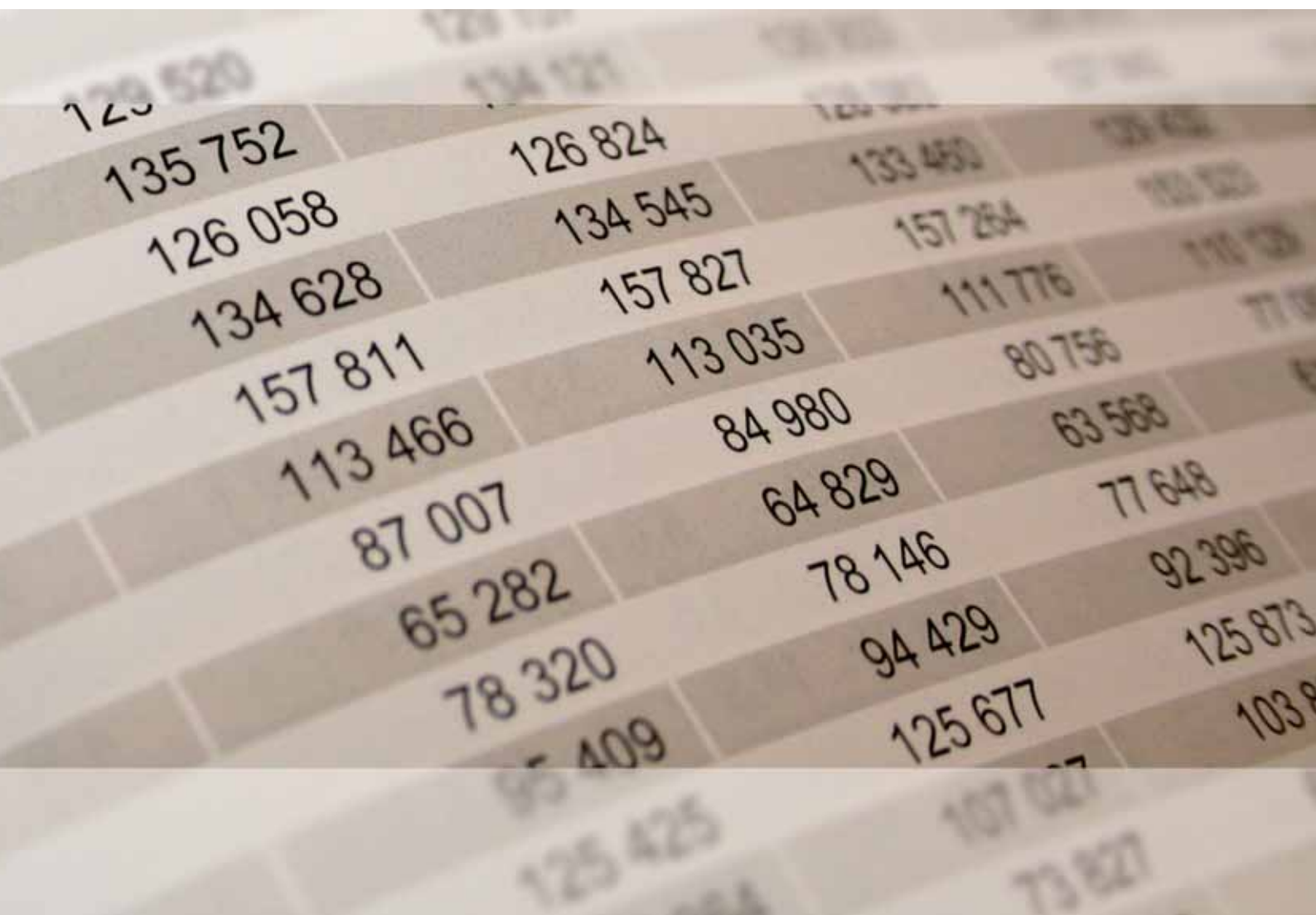




2018

STATISTISCHE BERICHTE



Weiterbildung 2017

Erhebung nach dem Weiterbildungsgesetz

Zeichenerklärungen

0	Zahl ungleich Null, Betrag jedoch kleiner als die Hälfte von 1 in der letzten ausgewiesenen Stelle
-	nichts vorhanden
.	Zahl unbekannt oder geheim
x	Nachweis nicht sinnvoll
...	Zahl fällt später an
/	keine Angabe, da Zahl nicht sicher genug
()	Aussagewert eingeschränkt, da Zahl statistisch unsicher
D	Durchschnitt
p	vorläufig
r	revidiert
s	geschätzt

Inhalt

Seite

Informationen zur Statistik	4
Glossar	5
Tabellen	
T 1 Gesamtübersicht Weiterbildung 2017	7
T 2 Weiterbildung 2017 nach Träger und Art der Maßnahme	8
T 3 Weiterbildung 2017 nach Sachgebiet und Art der Maßnahme	9
T 4 Weiterbildung 2017 nach Sachgebiet und Träger	11
T 5 Bildungsmaßnahmen 2017 nach Verwaltungsbezirk und Träger	13
T 6 Weiterbildungsstunden 2017 nach Verwaltungsbezirk und Träger.....	15
T 7 Teilnehmende an Weiterbildungsmaßnahmen 2017 nach Verwaltungsbezirk und Träger.....	17
T 8 Bildungsmaßnahmen 2017 nach Verwaltungsbezirk und Sachgebiet.....	19
T 9 Weiterbildungsstunden 2017 nach Verwaltungsbezirk und Sachgebiet	21
T 10 Teilnehmende an Weiterbildungsmaßnahmen 2017 nach Verwaltungsbezirk und Sachgebiet	23
T 11 Online-Maßnahmen 2017 nach Träger und Kursbezeichnung.....	26
T 12 Haushaltsansätze des Landes zur Förderung der Weiterbildung 2017 nach gesetzlicher Grundlage und Ausgabeart (Kapitel 0940).....	26
Grafiken	
G 1 Weiterbildungsstunden 2017 nach Träger.....	7
G 2 Teilnehmende an Weiterbildungsmaßnahmen 2017 je 100 Einwohner nach Verwaltungsbezirk	10
G 3 Bildungsmaßnahmen 2016 und 2017 nach Verwaltungsbezirk.....	25

Informationen zur Statistik

Ziel der Statistik

Die Weiterbildungsstatistik liefert Informationen über die Weiterbildungsaktivitäten der Bevölkerung. Sie dient als Grundlage der Trendanalyse und Förderungsplanung bedarfsgerechter Bildungsangebote in Land Rheinland-Pfalz. Zu den Hauptnutzern der Statistik zählen Landesressorts und die Weiterbildungsinstitute selbst.

Rechtsgrundlage

Gemäß § 29 Weiterbildungsgesetz (WBG) werden jährlich Daten zum Bereich der Weiterbildung von den Volkshochschulen und den anerkannten Landesorganisationen der Weiterbildung erhoben. Die Aufbereitung erfolgt durch das Statistische Landesamt.

Berichtskreis und Erhebungsumfang

Zu den anerkannten Landesorganisationen der Weiterbildung zählen:

- Bildungswerk des Landessportbundes
- Evangelische Landesarbeitsgemeinschaft für Erwachsenenbildung
- Katholische Landesarbeitsgemeinschaft für Erwachsenenbildung
- Landesarbeitsgemeinschaft 'Anderes Lernen'
- Arbeit & Leben Rheinland-Pfalz gGmbH
- Landesvereinigung für ländliche Erwachsenenbildung
- Verband der Volkshochschulen.

Erhebungsmerkmale

Zum Erhebungsumfang gehören Angaben zu Maßnahmen, Teilnehmer/-innen und Stundenzahl der Weiterbildung bezogen auf die jeweiligen Sachgebiete sowie pädagogische Fachkräfte und Verwaltungsfachkräfte.

Weitere Publikationen

Für den Bildungsbereich erscheinen außer dieser Veröffentlichung regelmäßig folgende Statistischen Berichte:

- Studierendenstatistik
- Abschlussprüfungen an Hochschulen
- Personal an Hochschulen sowie Neuhabilitierte
- Hochschulfinanzen
- Studienseminare
- Berufsbildungsstatistik
- Förderung nach dem Stipendienprogrammgesetz – Deutschlandstipendium.

Diese und weitere Veröffentlichungen zur rheinland-pfälzischen Bildungsstatistik finden Sie auf unserer Internetseite unter: <http://www.statistik.rlp.de/de/gesellschaft-staat/bildung/>

Glossar

Allgemeines

Zur Sicherung der Qualität der Weiterbildung ist gemäß § 23 WBG eine Statistikkommision eingerichtet worden. Sie berät das fachlich zuständige Ministerium konzeptionell in allen Phasen des statistischen Verarbeitungsprozesses. Der Statistikkommision gehören der Verband der Volkshochschulen von Rheinland-Pfalz e.V., die anerkannten Landesorganisationen, das fachlich zuständige Ministerium und das Statistische Landesamt an. Jährlich gibt die Statistikkommision auf Grundlage der Weiterbildungsstatistik nach § 29 über den Landesbeirat für Weiterbildung dem fachlich zuständigen Ministerium eine Empfehlung für die Verteilung der Zuwendungen zum Betrieb nach § 14 für das jeweils folgende Kalenderjahr.

Mit Einführung des neuen Weiterbildungsgesetzes im Jahre 1996 wurden die Berichtsmerkmale definitorisch neu gefasst. Die hier ausgewiesenen Zahlen sind deshalb nicht mit den bis einschließlich 1995 publizierten Ergebnissen vergleichbar.

Bildungsmaßnahmen

Eine Maßnahme der Weiterbildung ist organisiertes Lernen in pädagogischer Verantwortung der anerkannten Volkshochschulen, der anerkannten Landesorganisationen oder der ihnen angeschlossenen Einrichtungen. Organisiertes Lernen findet in Maßnahmen statt, die zu einer bestimmten Thematik nach didaktischen und methodischen Prinzipien unter besonderer Berücksichtigung des Lernverhaltens von Erwachsenen von dazu geeigneten Mitarbeiterinnen und Mitarbeitern geplant und durchgeführt werden. Nachgewiesen werden ausschließlich jene Maßnahmen, die nach dem Weiterbildungsgesetz gefördert werden. Nicht enthalten sind daher bspw. Kurse mit weniger als acht Teilnehmenden, auch wenn diese entsprechend ihrer Zielgruppe und ihrer Thematik grundsätzlich förderfähig wären. Es wird zwischen Einzelmaßnahmen, längerfristigen Maßnahmen und Maßnahmen mit internatsmäßiger Unterbringung unterschieden. Maßnahmen mit internatsmäßiger Unterbringung sind längerfristige Maßnahmen mit gleichzeitiger Unterbringung der Teilnehmenden einschließlich Übernachtung und Verpflegung. Längerfristige Maßnahmen sind Maßnahmen mit kontinuierlicher Leitung und einem weitgehend gleich bleibenden Kreis Teilnehmender, die mindestens acht Weiterbildungsstunden umfassen und bei denen ein zusammenhängendes Thema behandelt wird. Einzelmaßnahmen sind Maßnahmen, die die Voraussetzungen für längerfristige Maßnahmen nicht erfüllen.

Hauptberufliche pädagogische Fachkräfte

Hauptberufliche pädagogische Fachkräfte sind Personen, die in den Bereichen der pädagogischen und organisatorischen Planung von Weiterbildung, der Durchführung von Maßnahmen der Weiterbildung einschließlich eigenständiger pädagogischer Tätigkeit oder der Information und Beratung der an der Weiterbildung Interessierten hauptamtlich oder hauptberuflich mit der regelmäßigen Arbeitszeit überwiegend pädagogisch tätig sind. Teilzeitkräfte werden mit dem jeweiligen Anteil ihrer Arbeitszeit berücksichtigt, wenn dieser Anteil jeweils mindestens die Hälfte der regelmäßigen Arbeitszeit beträgt.

Online-Maßnahmen

Online-Maßnahmen werden grundsätzlich über das Internet angeboten. Hier nachgewiesen sind alle durch das Land geförderten Veranstaltungen. Die staatliche Förderung setzt voraus, dass die angebotenen Online-Komponenten entweder Präsenzphasen enthalten und/oder die Lernleistung der Teilnehmer/-innen durch eine Prüfung oder ein Abschlussprojekt dokumentiert wird. Online-Maßnahmen werden in diesem Bericht getrennt von den „traditionellen“ Weiterbildungsformen in der Tabelle 11 nachgewiesen.

Träger

Träger sind die Volkshochschulen sowie die anerkannten Landesorganisationen in freier Trägerschaft und deren Einrichtungen. Diese Organisationen müssen durch Art und Umfang der Tätigkeit, Struktur und Organisation sowie durch die räumliche, sachliche und personelle Ausstattung eine planmäßige und kontinuierliche Weiterbildung gewährleisten.

Weiterbildung

Weiterbildung ist ein eigenständiger mit Schule, Hochschule und Berufsausbildung gleichberechtigter und verbundener Teil des Bildungswesens in öffentlicher Verantwortung. Sie umfasst organisiertes Lernen in den gleichrangigen und gleichwertigen Bereichen der allgemeinen, politischen und beruflichen Weiterbildung, soweit sie nicht Schule oder Hochschule, Berufsausbildung oder der außerschulischen Jugendbildung durch andere Rechtsvorschriften zugeordnet oder durch besondere Rechtsvorschriften erfasst ist.

Weiterbildungsstunden

Als Weiterbildungsstunde gilt eine Zeiteinheit von 45 Minuten. Orientiert sich eine Maßnahme der Weiterbildung an einer anderen Zeiteinheit, so erfolgt die Errechnung der Weiterbildungsstunden aus der Gesamtsumme der Minuten geteilt durch 45.

T 1

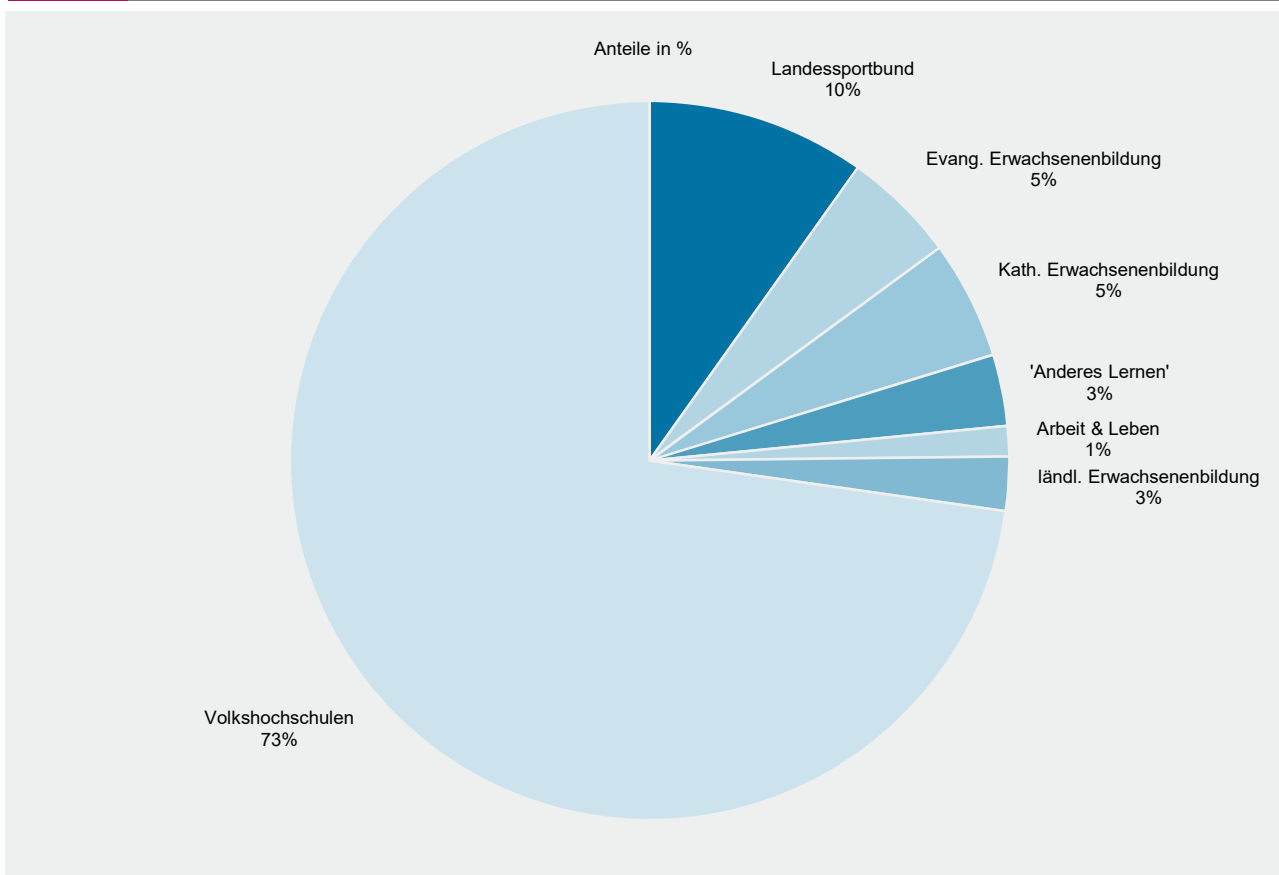
Gesamtübersicht Weiterbildung 2017

Träger	Bildungs- maß- nahmen	Weiter- bildungs- stunden	Teilnehmende an diesen Bildungsmaßnahmen		Hauptberufliche ¹			
			insgesamt	weiblich	pädagogische Fachkräfte		Verwaltungskräfte	
					insgesamt	weiblich	insgesamt	weiblich
Anzahl		%		Anzahl	%	Anzahl	%	
Bildungswerk des Landessportbundes	4 898	88 201	61 273	69,3	24,50	34,7	1,50	100
Evangelische Landesarbeitsgemeinschaft für Erwachsenenbildung	4 566	45 657	89 033	76,3	22,99	58,1	4,60	100
Katholische Landesarbeitsgemeinschaft für Erwachsenenbildung	3 637	47 765	68 364	71,4	30,50	24,1	22,00	100
Landesarbeitsgemeinschaft 'Anderes Lernen'	1 045	28 833	13 833	69,1	12,00	62,5	2,00	100
Arbeit & Leben Rheinland-Pfalz gGmbH	332	12 162	4 990	46,5	4,00	75,0	3,00	100
Landesvereinigung für ländliche Erwachsenenbildung	5 366	21 858	116 768	89,6	14,30	58,7	2,00	100
Verband der Volkshochschulen	19 949	652 613	258 916	65,8	95,72	70,7	172,48	83,9
Insgesamt	39 793	897 089	613 177	72,8	204,01	56,7	207,58	86,6

1 Vollzeitäquivalente (Teilzeitkräfte sind mit ihrem Anteil einer Vollzeitkraft berücksichtigt).

G 1

Weiterbildungsstunden 2017 nach Träger



Träger	Insgesamt		Davon entfallen auf					
			Einzel- maßnahmen		längerfristige Maßnahmen		Maßnahmen mit internatmäßiger Unterbringung	
	Anzahl	%	Anzahl	%	Anzahl	%	Anzahl	%

Weiterbildungsmaßnahmen

Bildungswerk des Landessportbundes	4 898	12,3	342	2,4	4 329	17,7	227	24,6
Evangelische Landesarbeitsgemeinschaft für Erwachsenenbildung	4 566	11,5	3 329	23,0	1 137	4,7	100	10,8
Katholische Landesarbeitsgemeinschaft für Erwachsenenbildung	3 637	9,1	2 191	15,1	1 217	5,0	229	24,8
Landesarbeitsgemeinschaft 'Anderes Lernen'	1 045	2,6	421	2,9	519	2,1	105	11,4
Arbeit & Leben Rheinland-Pfalz gGmbH	332	0,8	110	0,8	111	0,5	111	12,0
Landesvereinigung für ländliche Erwachsenenbildung	5 366	13,5	4 904	33,9	391	1,6	71	7,7
Verband der Volkshochschulen	19 949	50,1	3 173	21,9	16 696	68,4	80	8,7
Insgesamt	39 793	100	14 470	100	24 400	100	923	100

Weiterbildungsstunden

Bildungswerk des Landessportbundes	88 201	9,8	1 511	3,2	78 853	9,6	7 837	31,2
Evangelische Landesarbeitsgemeinschaft für Erwachsenenbildung	45 657	5,1	8 983	18,7	34 005	4,1	2 669	10,6
Katholische Landesarbeitsgemeinschaft für Erwachsenenbildung	47 765	5,3	6 453	13,5	36 238	4,4	5 074	20,2
Landesarbeitsgemeinschaft 'Anderes Lernen'	28 833	3,2	1 524	3,2	24 905	3,0	2 404	9,6
Arbeit & Leben Rheinland-Pfalz gGmbH	12 162	1,4	2 374	4,9	7 044	0,9	2 744	10,9
Landesvereinigung für ländliche Erwachsenenbildung	21 858	2,4	14 313	29,8	5 592	0,7	1 953	7,8
Verband der Volkshochschulen	652 613	72,7	12 806	26,7	637 385	77,4	2 422	9,6
Insgesamt	897 089	100	47 964	100	824 022	100	25 103	100

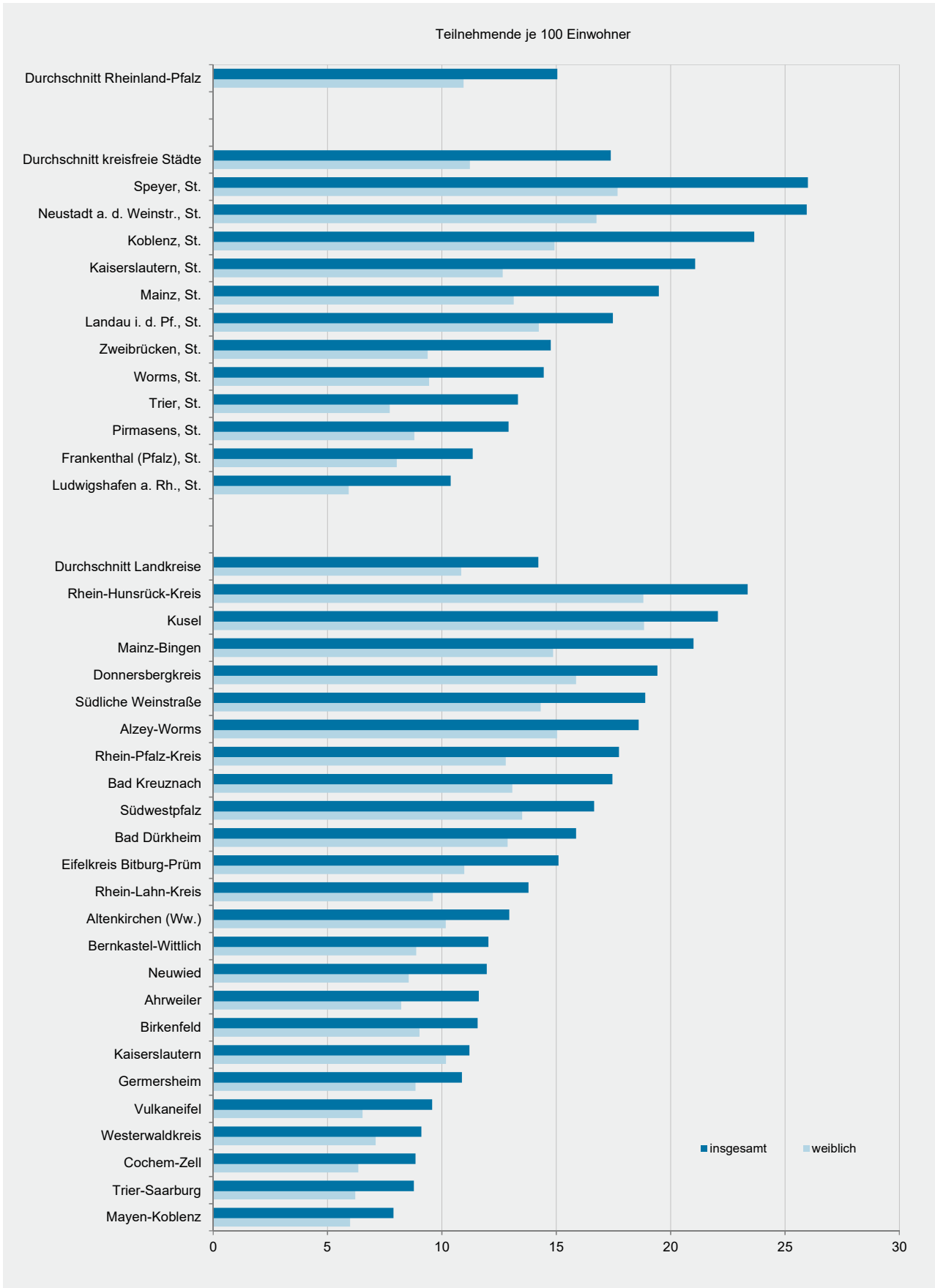
Teilnehmende an den Bildungsmaßnahmen – Insgesamt

Bildungswerk des Landessportbundes	61 273	10,0	7 066	2,4	49 952	16,8	4 255	25,8
Evangelische Landesarbeitsgemeinschaft für Erwachsenenbildung	89 033	14,5	71 150	23,7	15 932	5,4	1 951	11,8
Katholische Landesarbeitsgemeinschaft für Erwachsenenbildung	68 364	11,1	49 403	16,5	15 225	5,1	3 736	22,6
Landesarbeitsgemeinschaft 'Anderes Lernen'	13 833	2,3	7 088	2,4	5 533	1,9	1 212	7,3
Arbeit & Leben Rheinland-Pfalz gGmbH	4 990	0,8	1 645	0,5	1 852	0,6	1 493	9,0
Landesvereinigung für ländliche Erwachsenenbildung	116 768	19,0	108 426	36,1	6 290	2,1	2 052	12,4
Verband der Volkshochschulen	258 916	42,2	55 191	18,4	201 907	68,1	1 818	11,0
Insgesamt	613 177	100	299 969	100	296 691	100	16 517	100

Teilnehmende an den Bildungsmaßnahmen – Weiblich

Bildungswerk des Landessportbundes	42 480	9,5	3 545	1,6	37 122	17,8	1 813	19,0
Evangelische Landesarbeitsgemeinschaft für Erwachsenenbildung	67 941	15,2	55 635	24,4	11 018	5,3	1 288	13,5
Katholische Landesarbeitsgemeinschaft für Erwachsenenbildung	48 835	10,9	34 009	14,9	12 076	5,8	2 750	28,8
Landesarbeitsgemeinschaft 'Anderes Lernen'	9 565	2,1	5 059	2,2	4 007	1,9	499	5,2
Arbeit & Leben Rheinland-Pfalz gGmbH	2 321	0,5	777	0,3	956	0,5	588	6,2
Landesvereinigung für ländliche Erwachsenenbildung	104 662	23,5	97 883	42,9	5 228	2,5	1 551	16,2
Verband der Volkshochschulen	170 298	38,2	31 133	13,7	138 109	66,2	1 056	11,1
Insgesamt	446 102	100	228 041	100	208 516	100	9 545	100

Sachgebiet	Insgesamt		Davon entfallen auf					
			Einzelmaßnahmen		längerfristige Maßnahmen		Maßnahmen mit internatmässiger Unterbringung	
	Anzahl	%	Anzahl	%	Anzahl	%	Anzahl	%
Weiterbildungsmaßnahmen								
Zeitgeschichte, Geschichte, Länderkunde	2 049	5,1	1 810	12,5	160	0,7	79	8,6
Politik, Gesellschaft, Gleichstellung	2 618	6,6	1 742	12,0	685	2,8	191	20,7
Philosophie, Theologie, Religion, Weltanschauung	2 406	6,0	2 127	14,7	193	0,8	86	9,3
Geisteswissenschaften, Eltern- und Familienbildung, Erziehungswissenschaften	2 457	6,2	1 258	8,7	1 108	4,5	91	9,9
Sprachen	6 736	16,9	168	1,2	6 558	26,9	10	1,1
Wirtschaft, kaufmännische Praxis	1 153	2,9	563	3,9	519	2,1	71	7,7
Umwelt, Technik, Naturwissenschaften	1 182	3,0	721	5,0	429	1,8	32	3,5
Kunst, kreatives Gestalten, Freizeitbildung	5 531	13,9	1 731	12,0	3 616	14,8	184	19,9
Gesundheit, Hauswirtschaft, Ernährung	13 234	33,3	4 102	28,3	9 078	37,2	54	5,9
Nachholen von Schulabschlüssen	98	0,2	5	0,0	93	0,4	-	-
Sachgebietsübergreifende Maßnahmen	2 329	5,9	243	1,7	1 961	8,0	125	13,5
Insgesamt	39 793	100	14 470	100	24 400	100	923	100
Weiterbildungsstunden								
Zeitgeschichte, Geschichte, Länderkunde	10 786	1,2	4 995	10,4	3 373	0,4	2 418	9,6
Politik, Gesellschaft, Gleichstellung	26 797	3,0	5 216	10,9	16 935	2,1	4 646	18,5
Philosophie, Theologie, Religion, Weltanschauung	10 313	1,1	5 607	11,7	2 826	0,3	1 880	7,5
Geisteswissenschaften, Eltern- und Familienbildung, Erziehungswissenschaften	30 049	3,3	3 910	8,2	24 096	2,9	2 043	8,1
Sprachen	358 828	40,0	957	2,0	357 421	43,4	450	1,8
Wirtschaft, kaufmännische Praxis	19 091	2,1	3 214	6,7	14 266	1,7	1 611	6,4
Umwelt, Technik, Naturwissenschaften	11 000	1,2	2 961	6,2	6 974	0,8	1 065	4,2
Kunst, kreatives Gestalten, Freizeitbildung	71 765	8,0	5 770	12,0	62 034	7,5	3 961	15,8
Gesundheit, Hauswirtschaft, Ernährung	162 715	18,1	14 393	30,0	146 483	17,8	1 839	7,3
Nachholen von Schulabschlüssen	25 007	2,8	12	0,0	24 995	3,0	-	-
Sachgebietsübergreifende Maßnahmen	170 738	19,0	929	1,9	164 619	20,0	5 190	20,7
Insgesamt	897 089	100	47 964	100	824 022	100	25 103	100
Teilnehmende an den Bildungsmaßnahmen – Insgesamt								
Zeitgeschichte, Geschichte, Länderkunde	53 224	8,7	47 213	15,7	3 707	1,2	2 304	13,9
Politik, Gesellschaft, Gleichstellung	54 884	9,0	41 082	13,7	10 317	3,5	3 485	21,1
Philosophie, Theologie, Religion, Weltanschauung	55 025	9,0	50 414	16,8	3 147	1,1	1 464	8,9
Geisteswissenschaften, Eltern- und Familienbildung, Erziehungswissenschaften	40 538	6,6	24 481	8,2	14 589	4,9	1 468	8,9
Sprachen	77 544	12,6	2 194	0,7	75 275	25,4	75	0,5
Wirtschaft, kaufmännische Praxis	20 283	3,3	13 595	4,5	5 650	1,9	1 038	6,3
Umwelt, Technik, Naturwissenschaften	18 175	3,0	13 327	4,4	4 503	1,5	345	2,1
Kunst, kreatives Gestalten, Freizeitbildung	74 182	12,1	31 657	10,6	39 545	13,3	2 980	18,0
Gesundheit, Hauswirtschaft, Ernährung	182 263	29,7	71 730	23,9	109 562	36,9	971	5,9
Nachholen von Schulabschlüssen	1 235	0,2	60	0,0	1 175	0,4	-	-
Sachgebietsübergreifende Maßnahmen	35 824	5,8	4 216	1,4	29 221	9,8	2 387	14,5
Insgesamt	613 177	100	299 969	100	296 691	100	16 517	100
Teilnehmende an den Bildungsmaßnahmen – Weiblich								
Zeitgeschichte, Geschichte, Länderkunde	37 856	8,5	33 578	14,7	2 527	1,2	1 751	18,3
Politik, Gesellschaft, Gleichstellung	38 224	8,6	29 868	13,1	6 771	3,2	1 585	16,6
Philosophie, Theologie, Religion, Weltanschauung	41 600	9,3	38 485	16,9	2 173	1,0	942	9,9
Geisteswissenschaften, Eltern- und Familienbildung, Erziehungswissenschaften	32 464	7,3	19 922	8,7	11 613	5,6	929	9,7
Sprachen	44 200	9,9	1 189	0,5	42 964	20,6	47	0,5
Wirtschaft, kaufmännische Praxis	11 688	2,6	6 957	3,1	3 997	1,9	734	7,7
Umwelt, Technik, Naturwissenschaften	11 058	2,5	8 654	3,8	2 314	1,1	90	0,9
Kunst, kreatives Gestalten, Freizeitbildung	56 270	12,6	23 890	10,5	30 728	14,7	1 652	17,3
Gesundheit, Hauswirtschaft, Ernährung	154 546	34,6	62 677	27,5	91 126	43,7	743	7,8
Nachholen von Schulabschlüssen	514	0,1	29	0,0	485	0,2	-	-
Sachgebietsübergreifende Maßnahmen	17 682	4,0	2 792	1,2	13 818	6,6	1 072	11,2
Insgesamt	446 102	100	228 041	100	208 516	100	9 545	100



Bei der Katholischen Landesarbeitsgemeinschaft für Erwachsenenbildung Rheinland-Pfalz sind in den Angaben zum Landkreis Alzey-Worms auch die Daten der Stadt Worms enthalten, da jeweils ein getrennter Nachweis nicht möglich war.

Sachgebiet	Insgesamt		Bildungswerk des Landessportbundes		Evangelische Landes- arbeitsgemeinschaft für Erwachsenenbildung		Katholische Landes- arbeitsgemeinschaft für Erwachsenenbildung	
	Anzahl	%	Anzahl	%	Anzahl	%	Anzahl	%

Weiterbildungsmaßnahmen

Zeitgeschichte, Geschichte, Länderkunde	2 049	5,1	24	0,5	529	11,6	325	8,9
Politik, Gesellschaft, Gleichstellung	2 618	6,6	289	5,9	373	8,2	290	8,0
Philosophie, Theologie, Religion, Weltanschauung	2 406	6,0	4	0,1	1 401	30,7	700	19,2
Geisteswissenschaften, Eltern- und Familien- bildung, Erziehungswissenschaften	2 457	6,2	299	6,1	708	15,5	740	20,3
Sprachen	6 736	16,9	-	-	170	3,7	267	7,3
Wirtschaft, kaufmännische Praxis	1 153	2,9	60	1,2	15	0,3	175	4,8
Umwelt, Technik, Naturwissenschaften	1 182	3,0	34	0,7	178	3,9	102	2,8
Kunst, kreatives Gestalten, Freizeitbildung	5 531	13,9	2 002	40,9	397	8,7	428	11,8
Gesundheit, Hauswirtschaft, Ernährung	13 234	33,3	1 988	40,6	741	16,2	610	16,8
Nachholen von Schulabschlüssen	98	0,2	-	-	2	0,0	-	-
Sachgebietsübergreifende Maßnahmen	2 329	5,9	198	4,0	52	1,1	-	-
Insgesamt	39 793	100	4 898	100	4 566	100	3 637	100

Weiterbildungsstunden

Zeitgeschichte, Geschichte, Länderkunde	10 786	1,2	275	0,3	1 747	3,8	1 026	2,1
Politik, Gesellschaft, Gleichstellung	26 797	3,0	4 239	4,8	4 031	8,8	1 387	2,9
Philosophie, Theologie, Religion, Weltanschauung	10 313	1,1	62	0,1	5 090	11,1	3 455	7,2
Geisteswissenschaften, Eltern- und Familien- bildung, Erziehungswissenschaften	30 049	3,3	4 779	5,4	7 039	15,4	7 672	16,1
Sprachen	358 828	40,0	-	-	15 782	34,6	17 037	35,7
Wirtschaft, kaufmännische Praxis	19 091	2,1	340	0,4	138	0,3	3 536	7,4
Umwelt, Technik, Naturwissenschaften	11 000	1,2	205	0,2	712	1,6	842	1,8
Kunst, kreatives Gestalten, Freizeitbildung	71 765	8,0	32 766	37,1	2 370	5,2	3 995	8,4
Gesundheit, Hauswirtschaft, Ernährung	162 715	18,1	36 642	41,5	8 121	17,8	8 815	18,5
Nachholen von Schulabschlüssen	25 007	2,8	-	-	5	0,0	-	-
Sachgebietsübergreifende Maßnahmen	170 738	19,0	8 893	10,1	622	1,4	-	-
Insgesamt	897 089	100	88 201	100	45 657	100	47 765	100

Teilnehmende an den Bildungsmaßnahmen – Insgesamt

Zeitgeschichte, Geschichte, Länderkunde	53 224	8,7	448	0,7	13 153	14,8	7 452	10,9
Politik, Gesellschaft, Gleichstellung	54 884	9,0	4 026	6,6	7 990	9,0	6 953	10,2
Philosophie, Theologie, Religion, Weltanschauung	55 025	9,0	41	0,1	30 680	34,5	17 046	24,9
Geisteswissenschaften, Eltern- und Familien- bildung, Erziehungswissenschaften	40 538	6,6	3 881	6,3	13 135	14,8	11 228	16,4
Sprachen	77 544	12,6	-	-	2 176	2,4	2 840	4,2
Wirtschaft, kaufmännische Praxis	20 283	3,3	1 295	2,1	348	0,4	2 589	3,8
Umwelt, Technik, Naturwissenschaften	18 175	3,0	543	0,9	2 953	3,3	1 795	2,6
Kunst, kreatives Gestalten, Freizeitbildung	74 182	12,1	24 001	39,2	7 262	8,2	9 384	13,7
Gesundheit, Hauswirtschaft, Ernährung	182 263	29,7	22 870	37,3	10 397	11,7	9 077	13,3
Nachholen von Schulabschlüssen	1 235	0,2	-	-	27	0,0	-	-
Sachgebietsübergreifende Maßnahmen	35 824	5,8	4 168	6,8	912	1,0	-	-
Insgesamt	613 177	100	61 273	100	89 033	100	68 364	100

Teilnehmende an den Bildungsmaßnahmen – Weiblich

Zeitgeschichte, Geschichte, Länderkunde	37 856	8,5	231	0,5	10 596	15,6	4 824	9,9
Politik, Gesellschaft, Gleichstellung	38 224	8,6	2 503	5,9	5 609	8,3	4 131	8,5
Philosophie, Theologie, Religion, Weltanschauung	41 600	9,3	22	0,1	23 838	35,1	11 457	23,5
Geisteswissenschaften, Eltern- und Familien- bildung, Erziehungswissenschaften	32 464	7,3	2 072	4,9	11 166	16,4	8 805	18,0
Sprachen	44 200	9,9	-	-	1 259	1,9	1 637	3,4
Wirtschaft, kaufmännische Praxis	11 688	2,6	418	1,0	203	0,3	1 852	3,8
Umwelt, Technik, Naturwissenschaften	11 058	2,5	211	0,5	1 589	2,3	1 088	2,2
Kunst, kreatives Gestalten, Freizeitbildung	56 270	12,6	17 558	41,3	5 742	8,5	7 156	14,7
Gesundheit, Hauswirtschaft, Ernährung	154 546	34,6	17 853	42,0	7 306	10,8	7 885	16,1
Nachholen von Schulabschlüssen	514	0,1	-	-	6	0,0	-	-
Sachgebietsübergreifende Maßnahmen	17 682	4,0	1 612	3,8	627	0,9	-	-
Insgesamt	446 102	100	42 480	100	67 941	100	48 835	100

Sachgebiet	Landesarbeitsgemeinschaft 'Anderes Lernen'		Arbeit & Leben Rheinland-Pfalz gGmbH		Landesvereinigung für ländliche Erwachsenenbildung		Verband der Volkshochschulen	
	Anzahl	%	Anzahl	%	Anzahl	%	Anzahl	%

Weiterbildungsmaßnahmen								
Zeitgeschichte, Geschichte, Länderkunde	28	2,7	2	0,6	648	12,1	493	2,5
Politik, Gesellschaft, Gleichstellung	230	22,0	159	47,9	645	12,0	632	3,2
Philosophie, Theologie, Religion, Weltanschauung	53	5,1	1	0,3	188	3,5	59	0,3
Geisteswissenschaften, Eltern- und Familienbildung, Erziehungswissenschaften	77	7,4	31	9,3	124	2,3	478	2,4
Sprachen	133	12,7	52	15,7	8	0,1	6 106	30,6
Wirtschaft, kaufmännische Praxis	27	2,6	12	3,6	373	7,0	491	2,5
Umwelt, Technik, Naturwissenschaften	21	2,0	20	6,0	300	5,6	527	2,6
Kunst, kreatives Gestalten, Freizeitbildung	153	14,6	-	-	645	12,0	1 906	9,6
Gesundheit, Hauswirtschaft, Ernährung	163	15,6	31	9,3	2 382	44,4	7 319	36,7
Nachholen von Schulabschlüssen	3	0,3	-	-	-	-	93	0,5
Sachgebietsübergreifende Maßnahmen	157	15,0	24	7,2	53	1,0	1 845	9,2
Insgesamt	1 045	100	332	100	5 366	100	19 949	100

Weiterbildungsstunden								
Zeitgeschichte, Geschichte, Länderkunde	175	0,6	56	0,5	3 064	14,0	4 443	0,7
Politik, Gesellschaft, Gleichstellung	2 039	7,1	3 180	26,1	1 749	8,0	10 172	1,6
Philosophie, Theologie, Religion, Weltanschauung	640	2,2	8	0,1	553	2,5	505	0,1
Geisteswissenschaften, Eltern- und Familienbildung, Erziehungswissenschaften	1 091	3,8	341	2,8	290	1,3	8 837	1,4
Sprachen	14 103	48,9	6 024	49,5	61	0,3	305 821	46,9
Wirtschaft, kaufmännische Praxis	362	1,3	943	7,8	1 282	5,9	12 490	1,9
Umwelt, Technik, Naturwissenschaften	130	0,5	734	6,0	2 043	9,3	6 334	1,0
Kunst, kreatives Gestalten, Freizeitbildung	1 786	6,2	-	-	2 643	12,1	28 205	4,3
Gesundheit, Hauswirtschaft, Ernährung	1 565	5,4	453	3,7	9 469	43,3	97 650	15,0
Nachholen von Schulabschlüssen	303	1,1	-	-	-	-	24 699	3,8
Sachgebietsübergreifende Maßnahmen	6 639	23,0	423	3,5	704	3,2	153 457	23,5
Insgesamt	28 833	100	12 162	100	21 858	100	652 613	100

Teilnehmende an den Bildungsmaßnahmen – Insgesamt								
Zeitgeschichte, Geschichte, Länderkunde	582	4,2	30	0,6	18 701	16,0	12 858	5,0
Politik, Gesellschaft, Gleichstellung	3 739	27,0	2 344	47,0	16 269	13,9	13 563	5,2
Philosophie, Theologie, Religion, Weltanschauung	555	4,0	9	0,2	5 213	4,5	1 481	0,6
Geisteswissenschaften, Eltern- und Familienbildung, Erziehungswissenschaften	813	5,9	607	12,2	3 856	3,3	7 018	2,7
Sprachen	1 201	8,7	869	17,4	143	0,1	70 315	27,2
Wirtschaft, kaufmännische Praxis	360	2,6	175	3,5	10 487	9,0	5 029	1,9
Umwelt, Technik, Naturwissenschaften	411	3,0	271	5,4	5 841	5,0	6 361	2,5
Kunst, kreatives Gestalten, Freizeitbildung	2 492	18,0	-	-	8 439	7,2	22 604	8,7
Gesundheit, Hauswirtschaft, Ernährung	1 573	11,4	397	8,0	46 906	40,2	91 043	35,2
Nachholen von Schulabschlüssen	55	0,4	-	-	-	-	1 153	0,4
Sachgebietsübergreifende Maßnahmen	2 052	14,8	288	5,8	913	0,8	27 491	10,6
Insgesamt	13 833	100	4 990	100	116 768	100	258 916	100

Teilnehmende an den Bildungsmaßnahmen – Weiblich								
Zeitgeschichte, Geschichte, Länderkunde	309	3,2	4	0,2	16 355	15,6	5 537	3,3
Politik, Gesellschaft, Gleichstellung	2 650	27,7	857	36,9	15 331	14,6	7 143	4,2
Philosophie, Theologie, Religion, Weltanschauung	343	3,6	5	0,2	5 010	4,8	925	0,5
Geisteswissenschaften, Eltern- und Familienbildung, Erziehungswissenschaften	608	6,4	436	18,8	3 663	3,5	5 714	3,4
Sprachen	692	7,2	449	19,3	136	0,1	40 027	23,5
Wirtschaft, kaufmännische Praxis	271	2,8	79	3,4	5 300	5,1	3 565	2,1
Umwelt, Technik, Naturwissenschaften	217	2,3	75	3,2	4 486	4,3	3 392	2,0
Kunst, kreatives Gestalten, Freizeitbildung	1 578	16,5	-	-	8 165	7,8	16 071	9,4
Gesundheit, Hauswirtschaft, Ernährung	1 298	13,6	199	8,6	45 423	43,4	74 582	43,8
Nachholen von Schulabschlüssen	22	0,2	-	-	-	-	486	0,3
Sachgebietsübergreifende Maßnahmen	1 577	16,5	217	9,3	793	0,8	12 856	7,5
Insgesamt	9 565	100	2 321	100	104 662	100	170 298	100

Verwaltungsbezirk	Insgesamt		Bildungswerk des Landessportbundes		Evangelische Landesarbeitsgemeinschaft für Erwachsenenbildung		Katholische Landesarbeitsgemeinschaft für Erwachsenenbildung	
	Anzahl	%	Anzahl	%	Anzahl	%	Anzahl	%
Frankenthal (Pfalz), St.	393	1,0	20	0,4	99	2,2	3	0,1
Kaiserslautern, St.	1 248	3,1	210	4,3	174	3,8	95	2,6
Koblenz, St.	1 754	4,4	665	13,6	119	2,6	126	3,5
Landau i. d. Pf., St.	645	1,6	99	2,0	91	2,0	25	0,7
Ludwigshafen a. Rh., St.	1 064	2,7	152	3,1	171	3,7	192	5,3
Mainz, St.	2 744	6,9	244	5,0	315	6,9	337	9,3
Neustadt a. d. Weinstr., St.	850	2,1	51	1,0	223	4,9	34	0,9
Pirmasens, St.	342	0,9	8	0,2	102	2,2	10	0,3
Speyer, St.	863	2,2	27	0,6	152	3,3	195	5,4
Trier, St.	1 131	2,8	283	5,8	58	1,3	323	8,9
Worms, St. ¹	761	1,9	17	0,3	178	3,9	.	-
Zweibrücken, St.	318	0,8	4	0,1	61	1,3	3	0,1
Ahrweiler	995	2,5	226	4,6	51	1,1	67	1,8
Altenkirchen (Ww.)	998	2,5	79	1,6	202	4,4	98	2,7
Alzey-Worms ¹	1 298	3,3	36	0,7	48	1,1	322	8,9
Bad Dürkheim	1 453	3,7	29	0,6	95	2,1	50	1,4
Bad Kreuznach	1 596	4,0	103	2,1	372	8,1	153	4,2
Bernkastel-Wittlich	1 008	2,5	386	7,9	30	0,7	129	3,5
Birkenfeld	655	1,6	221	4,5	52	1,1	12	0,3
Cochem-Zell	422	1,1	146	3,0	-	-	98	2,7
Donnersbergkreis	755	1,9	13	0,3	212	4,6	4	0,1
Eifelkreis Bitburg-Prüm	987	2,5	71	1,4	-	-	170	4,7
Germersheim	1 034	2,6	54	1,1	64	1,4	27	0,7
Kaiserslautern	760	1,9	11	0,2	179	3,9	17	0,5
Kusel	872	2,2	21	0,4	132	2,9	5	0,1
Mainz-Bingen	2 606	6,5	186	3,8	86	1,9	208	5,7
Mayen-Koblenz	1 287	3,2	114	2,3	69	1,5	152	4,2
Neuwied	1 623	4,1	174	3,6	144	3,2	207	5,7
Rhein-Hunsrück-Kreis	1 409	3,5	210	4,3	296	6,5	97	2,7
Rhein-Lahn-Kreis	1 144	2,9	109	2,2	158	3,5	100	2,7
Rhein-Pfalz-Kreis	1 753	4,4	172	3,5	215	4,7	-	-
Südliche Weinstraße	1 240	3,1	152	3,1	224	4,9	1	0,0
Südwestpfalz	832	2,1	21	0,4	66	1,4	41	1,1
Trier-Saarburg	1 066	2,7	201	4,1	-	-	84	2,3
Vulkaneifel	441	1,1	21	0,4	-	-	87	2,4
Westerwaldkreis	1 446	3,6	362	7,4	128	2,8	165	4,5
Rheinland-Pfalz	39 793	100	4 898	100	4 566	100	3 637	100
kreisfreie Städte	12 113	30,4	1 780	36,3	1 743	38,2	1 343	36,9
Landkreise	27 680	69,6	3 118	63,7	2 823	61,8	2 294	63,1

¹ Bei der Katholischen Landesarbeitsgemeinschaft für Erwachsenenbildung Rheinland-Pfalz sind in den Angaben zum Landkreis Alzey-Worms auch die Daten der Stadt Worms enthalten, da jeweils ein getrennter Nachweis nicht möglich war.

Verwaltungsbezirk	Landesarbeits- gemeinschaft 'Anderes Lernen'		Arbeit & Leben Rheinland-Pfalz gGmbH		Landesvereinigung für ländliche Erwachsenenbildung		Verband der Volkshochschulen	
	Anzahl	%	Anzahl	%	Anzahl	%	Anzahl	%
Frankenthal (Pfalz), St.	26	2,5	10	3,0	5	0,1	230	1,2
Kaiserslautern, St.	-	-	34	10,2	33	0,6	702	3,5
Koblenz, St.	-	-	36	10,8	20	0,4	788	4,0
Landau i. d. Pf., St.	94	9,0	-	-	41	0,8	295	1,5
Ludwigshafen a. Rh., St.	-	-	19	5,7	30	0,6	500	2,5
Mainz, St.	160	15,3	166	50,0	15	0,3	1 507	7,6
Neustadt a. d. Weinstr., St.	-	-	1	0,3	33	0,6	508	2,5
Pirmasens, St.	-	-	-	-	4	0,1	218	1,1
Speyer, St.	41	3,9	-	-	4	0,1	444	2,2
Trier, St.	57	5,5	11	3,3	-	-	399	2,0
Worms, St. ¹	-	-	29	8,7	25	0,5	512	2,6
Zweibrücken, St.	-	-	-	-	17	0,3	233	1,2
Ahrweiler	-	-	-	-	77	1,4	574	2,9
Altenkirchen (Ww.)	40	3,8	-	-	161	3,0	418	2,1
Alzey-Worms ¹	15	1,4	-	-	497	9,3	380	1,9
Bad Dürkheim	26	2,5	-	-	272	5,1	981	4,9
Bad Kreuznach	-	-	-	-	405	7,5	563	2,8
Bernkastel-Wittlich	-	-	-	-	81	1,5	382	1,9
Birkenfeld	31	3,0	-	-	78	1,5	261	1,3
Cochem-Zell	-	-	-	-	17	0,3	161	0,8
Donnersbergkreis	37	3,5	4	1,2	299	5,6	186	0,9
Eifelkreis Bitburg-Prüm	28	2,7	-	-	146	2,7	572	2,9
Germersheim	-	-	-	-	115	2,1	774	3,9
Kaiserslautern	-	-	-	-	353	6,6	200	1,0
Kusel	-	-	-	-	530	9,9	184	0,9
Mainz-Bingen	-	-	20	6,0	426	7,9	1 680	8,4
Mayen-Koblenz	-	-	-	-	23	0,4	929	4,7
Neuwied	-	-	1	0,3	105	2,0	992	5,0
Rhein-Hunsrück-Kreis	12	1,1	-	-	326	6,1	468	2,3
Rhein-Lahn-Kreis	363	34,7	-	-	147	2,7	267	1,3
Rhein-Pfalz-Kreis	-	-	-	-	171	3,2	1 195	6,0
Südliche Weinstraße	58	5,6	-	-	349	6,5	456	2,3
Südwestpfalz	8	0,8	-	-	411	7,7	285	1,4
Trier-Saarburg	10	1,0	-	-	58	1,1	713	3,6
Vulkaneifel	-	-	-	-	48	0,9	285	1,4
Westerwaldkreis	39	3,7	1	0,3	44	0,8	707	3,5
Rheinland-Pfalz	1 045	100	332	100	5 366	100	19 949	100
kreisfreie Städte	378	36,2	306	92,2	227	4,2	6 336	31,8
Landkreise	667	63,8	26	7,8	5 139	95,8	13 613	68,2

¹ Bei der Katholischen Landesarbeitsgemeinschaft für Erwachsenenbildung Rheinland-Pfalz sind in den Angaben zum Landkreis Alzey-Worms auch die Daten der Stadt Worms enthalten, da jeweils ein getrennter Nachweis nicht möglich war.

Verwaltungsbezirk	Insgesamt		Bildungswerk des Landessportbundes		Evangelische Landesarbeitsgemeinschaft für Erwachsenenbildung		Katholische Landesarbeitsgemeinschaft für Erwachsenenbildung	
	Anzahl	%	Anzahl	%	Anzahl	%	Anzahl	%
Frankenthal (Pfalz), St.	17 278	1,9	296	0,3	581	1,3	12	0,0
Kaiserslautern, St.	34 429	3,8	3 186	3,6	1 501	3,3	1 108	2,3
Koblenz, St.	33 313	3,7	12 914	14,6	671	1,5	1 720	3,6
Landau i. d. Pf., St.	10 521	1,2	1 804	2,0	1 299	2,8	210	0,4
Ludwigshafen a. Rh., St.	44 078	4,9	2 877	3,3	1 906	4,2	2 742	5,7
Mainz, St.	86 909	9,7	4 260	4,8	4 194	9,2	2 538	5,3
Neustadt a. d. Weinstr., St.	23 864	2,7	788	0,9	1 974	4,3	187	0,4
Pirmasens, St.	5 840	0,7	153	0,2	886	1,9	27	0,1
Speyer, St.	31 181	3,5	570	0,6	2 918	6,4	5 350	11,2
Trier, St.	31 879	3,6	5 047	5,7	204	0,4	1 333	2,8
Worms, St. ¹	19 847	2,2	325	0,4	939	2,1	.	-
Zweibrücken, St.	11 802	1,3	75	0,1	207	0,5	34	0,1
Ahrweiler	28 494	3,2	4 404	5,0	375	0,8	670	1,4
Altenkirchen (Ww.)	13 892	1,5	1 565	1,8	2 084	4,6	1 045	2,2
Alzey-Worms ¹	17 707	2,0	573	0,6	350	0,8	2 742	5,7
Bad Dürkheim	24 694	2,8	491	0,6	322	0,7	356	0,7
Bad Kreuznach	25 698	2,9	1 294	1,5	9 706	21,3	2 259	4,7
Bernkastel-Wittlich	18 704	2,1	7 537	8,5	77	0,2	838	1,8
Birkenfeld	12 007	1,3	3 957	4,5	251	0,5	240	0,5
Cochem-Zell	14 195	1,6	2 662	3,0	-	-	761	1,6
Donnersbergkreis	12 684	1,4	249	0,3	3 116	6,8	27	0,1
Eifelkreis Bitburg-Prüm	24 988	2,8	1 290	1,5	-	-	2 929	6,1
Germersheim	19 774	2,2	1 157	1,3	391	0,9	119	0,2
Kaiserslautern	5 565	0,6	170	0,2	472	1,0	311	0,7
Kusel	8 439	0,9	379	0,4	588	1,3	66	0,1
Mainz-Bingen	82 699	9,2	3 276	3,7	430	0,9	1 721	3,6
Mayen-Koblenz	36 823	4,1	1 941	2,2	178	0,4	1 680	3,5
Neuwied	36 474	4,1	3 078	3,5	512	1,1	3 888	8,1
Rhein-Hunsrück-Kreis	32 715	3,6	3 910	4,4	3 269	7,2	1 435	3,0
Rhein-Lahn-Kreis	16 231	1,8	1 364	1,5	803	1,8	2 710	5,7
Rhein-Pfalz-Kreis	34 780	3,9	2 824	3,2	1 515	3,3	-	-
Südliche Weinstraße	16 000	1,8	2 534	2,9	961	2,1	2	0,0
Südwestpfalz	8 833	1,0	375	0,4	246	0,5	173	0,4
Trier-Saarburg	20 815	2,3	3 646	4,1	-	-	4 782	10,0
Vulkaneifel	7 079	0,8	409	0,5	-	-	1 804	3,8
Westerwaldkreis	26 858	3,0	6 821	7,7	2 731	6,0	1 946	4,1
Rheinland-Pfalz	897 089	100	88 201	100	45 657	100	47 765	100
kreisfreie Städte	350 941	39,1	32 295	36,6	17 280	37,8	15 261	32,0
Landkreise	546 148	60,9	55 906	63,4	28 377	62,2	32 504	68,0

¹ Bei der Katholischen Landesarbeitsgemeinschaft für Erwachsenenbildung Rheinland-Pfalz sind in den Angaben zum Landkreis Alzey-Worms auch die Daten der Stadt Worms enthalten, da jeweils ein getrennter Nachweis nicht möglich war.

Verwaltungsbezirk	Landesarbeits- gemeinschaft 'Anderes Lernen'		Arbeit & Leben Rheinland-Pfalz gGmbH		Landesvereinigung für ländliche Erwachsenenbildung		Verband der Volkshochschulen	
	Anzahl	%	Anzahl	%	Anzahl	%	Anzahl	%
Frankenthal (Pfalz), St.	7 119	24,7	134	1,1	15	0,1	9 121	1,4
Kaiserslautern, St.	-	-	1 073	8,8	106	0,5	27 455	4,2
Koblenz, St.	-	-	606	5,0	383	1,8	17 019	2,6
Landau i. d. Pf., St.	910	3,2	-	-	171	0,8	6 127	0,9
Ludwigshafen a. Rh., St.	-	-	443	3,6	97	0,4	36 013	5,5
Mainz, St.	5 513	19,1	8 693	71,5	89	0,4	61 622	9,4
Neustadt a. d. Weinstr., St.	-	-	13	0,1	111	0,5	20 791	3,2
Pirmasens, St.	-	-	-	-	11	0,1	4 763	0,7
Speyer, St.	284	1,0	-	-	14	0,1	22 045	3,4
Trier, St.	1 509	5,2	704	5,8	-	-	23 082	3,5
Worms, St. ¹	-	-	194	1,6	84	0,4	18 305	2,8
Zweibrücken, St.	-	-	-	-	45	0,2	11 441	1,8
Ahrweiler	-	-	-	-	571	2,6	22 474	3,4
Altenkirchen (Ww.)	963	3,3	-	-	784	3,6	7 451	1,1
Alzey-Worms ¹	127	0,4	-	-	1 788	8,2	12 127	1,9
Bad Dürkheim	1 574	5,5	-	-	844	3,9	21 107	3,2
Bad Kreuznach	-	-	-	-	2 601	11,9	9 838	1,5
Bernkastel-Wittlich	-	-	-	-	472	2,2	9 780	1,5
Birkenfeld	337	1,2	-	-	238	1,1	6 984	1,1
Cochem-Zell	-	-	-	-	75	0,3	10 697	1,6
Donnersbergkreis	3 499	12,1	25	0,2	978	4,5	4 790	0,7
Eifelkreis Bitburg-Prüm	351	1,2	-	-	1 146	5,2	19 272	3,0
Germersheim	-	-	-	-	415	1,9	17 692	2,7
Kaiserslautern	-	-	-	-	1 115	5,1	3 497	0,5
Kusel	-	-	-	-	1 660	7,6	5 746	0,9
Mainz-Bingen	-	-	259	2,1	1 327	6,1	75 686	11,6
Mayen-Koblenz	-	-	-	-	209	1,0	32 815	5,0
Neuwied	-	-	15	0,1	505	2,3	28 476	4,4
Rhein-Hunsrück-Kreis	235	0,8	-	-	1 342	6,1	22 524	3,5
Rhein-Lahn-Kreis	4 618	16,0	-	-	532	2,4	6 204	1,0
Rhein-Pfalz-Kreis	-	-	-	-	537	2,5	29 904	4,6
Südliche Weinstraße	706	2,4	-	-	1 300	5,9	10 497	1,6
Südwestpfalz	111	0,4	-	-	1 485	6,8	6 443	1,0
Trier-Saarburg	113	0,4	-	-	296	1,4	11 978	1,8
Vulkaneifel	-	-	-	-	339	1,6	4 527	0,7
Westerwaldkreis	864	3,0	3	0,0	173	0,8	14 320	2,2
Rheinland-Pfalz	28 833	100	12 162	100	21 858	100	652 613	100
kreisfreie Städte	15 335	53,2	11 860	97,5	1 126	5,2	257 784	39,5
Landkreise	13 498	46,8	302	2,5	20 732	94,8	394 829	60,5

¹ Bei der Katholischen Landesarbeitsgemeinschaft für Erwachsenenbildung Rheinland-Pfalz sind in den Angaben zum Landkreis Alzey-Worms auch die Daten der Stadt Worms enthalten, da jeweils ein getrennter Nachweis nicht möglich war.

Verwaltungsbezirk	Insgesamt		Bildungswerk des Landessportbundes		Evangelische Landesarbeitsgemeinschaft für Erwachsenenbildung		Katholische Landesarbeitsgemeinschaft für Erwachsenenbildung	
	Anzahl	%	Anzahl	%	Anzahl	%	Anzahl	%
Frankenthal (Pfalz), St.	5 499	0,9	302	0,5	1 525	1,7	127	0,2
Kaiserslautern, St.	21 012	3,4	4 173	6,8	3 268	3,7	1 610	2,4
Koblenz, St.	26 935	4,4	10 759	17,6	2 697	3,0	2 765	4,0
Landau i. d. Pf., St.	8 092	1,3	832	1,4	1 223	1,4	567	0,8
Ludwigshafen a. Rh., St.	17 503	2,9	1 624	2,7	2 562	2,9	3 973	5,8
Mainz, St.	41 931	6,8	3 748	6,1	5 057	5,7	8 904	13,0
Neustadt a. d. Weinstr., St.	13 850	2,3	634	1,0	4 501	5,1	785	1,1
Pirmasens, St.	5 250	0,9	99	0,2	1 614	1,8	256	0,4
Speyer, St.	13 246	2,2	277	0,5	2 253	2,5	3 683	5,4
Trier, St.	14 665	2,4	3 157	5,2	809	0,9	3 959	5,8
Worms, St. ¹	12 014	2,0	202	0,3	3 886	4,4	.	-
Zweibrücken, St.	5 060	0,8	62	0,1	1 132	1,3	26	0,0
Ahrweiler	14 983	2,4	2 364	3,9	860	1,0	1 578	2,3
Altenkirchen (Ww.)	16 680	2,7	753	1,2	4 046	4,5	2 293	3,4
Alzey-Worms ¹	23 909	3,9	432	0,7	663	0,7	5 663	8,3
Bad Dürkheim	21 061	3,4	390	0,6	1 984	2,2	967	1,4
Bad Kreuznach	27 507	4,5	1 685	2,7	8 018	9,0	2 294	3,4
Bernkastel-Wittlich	13 495	2,2	3 492	5,7	677	0,8	2 819	4,1
Birkenfeld	9 337	1,5	3 033	4,9	762	0,9	303	0,4
Cochem-Zell	5 459	0,9	1 448	2,4	-	-	1 885	2,8
Donnersbergkreis	14 588	2,4	164	0,3	5 438	6,1	103	0,2
Eifelkreis Bitburg-Prüm	14 832	2,4	658	1,1	-	-	2 361	3,5
Germersheim	13 980	2,3	654	1,1	890	1,0	704	1,0
Kaiserslautern	11 840	1,9	150	0,2	3 289	3,7	273	0,4
Kusel	15 619	2,5	266	0,4	2 347	2,6	123	0,2
Mainz-Bingen	44 060	7,2	2 409	3,9	2 103	2,4	5 271	7,7
Mayen-Koblenz	16 855	2,7	1 306	2,1	1 020	1,1	2 757	4,0
Neuwied	21 739	3,5	1 699	2,8	2 703	3,0	3 158	4,6
Rhein-Hunsrück-Kreis	24 059	3,9	1 980	3,2	7 880	8,9	1 796	2,6
Rhein-Lahn-Kreis	16 879	2,8	1 189	1,9	3 457	3,9	1 317	1,9
Rhein-Pfalz-Kreis	27 271	4,4	2 184	3,6	3 741	4,2	-	-
Südliche Weinstraße	20 904	3,4	2 958	4,8	4 467	5,0	14	0,0
Südwestpfalz	15 909	2,6	296	0,5	1 592	1,8	777	1,1
Trier-Saarburg	13 036	2,1	1 981	3,2	-	-	1 126	1,6
Vulkaneifel	5 813	0,9	241	0,4	-	-	1 337	2,0
Westerwaldkreis	18 305	3,0	3 672	6,0	2 569	2,9	2 790	4,1
Rheinland-Pfalz	613 177	100	61 273	100	89 033	100	68 364	100
kreisfreie Städte	185 057	30,2	25 869	42,2	30 527	34,3	26 655	39,0
Landkreise	428 120	69,8	35 404	57,8	58 506	65,7	41 709	61,0

¹ Bei der Katholischen Landesarbeitsgemeinschaft für Erwachsenenbildung Rheinland-Pfalz sind in den Angaben zum Landkreis Alzey-Worms auch die Daten der Stadt Worms enthalten, da jeweils ein getrennter Nachweis nicht möglich war.

Verwaltungsbezirk	Landesarbeits- gemeinschaft 'Anderes Lernen'		Arbeit & Leben Rheinland-Pfalz gGmbH		Landesvereinigung für ländliche Erwachsenenbildung		Verband der Volkshochschulen	
	Anzahl	%	Anzahl	%	Anzahl	%	Anzahl	%
Frankenthal (Pfalz), St.	307	2,2	137	2,7	90	0,1	3 011	1,2
Kaiserslautern, St.	-	-	549	11,0	815	0,7	10 597	4,1
Koblenz, St.	-	-	560	11,2	466	0,4	9 688	3,7
Landau i. d. Pf., St.	1 092	7,9	-	-	747	0,6	3 631	1,4
Ludwigshafen a. Rh., St.	-	-	228	4,6	787	0,7	8 329	3,2
Mainz, St.	2 138	15,5	2 525	50,6	406	0,3	19 153	7,4
Neustadt a. d. Weinstr., St.	-	-	9	0,2	705	0,6	7 216	2,8
Pirmasens, St.	-	-	-	-	153	0,1	3 128	1,2
Speyer, St.	456	3,3	-	-	48	0,0	6 529	2,5
Trier, St.	1 080	7,8	165	3,3	-	-	5 495	2,1
Worms, St. ¹	-	-	412	8,3	701	0,6	6 813	2,6
Zweibrücken, St.	-	-	-	-	506	0,4	3 334	1,3
Ahrweiler	-	-	-	-	1 789	1,5	8 392	3,2
Altenkirchen (Ww.)	541	3,9	-	-	4 293	3,7	4 754	1,8
Alzey-Worms ¹	128	0,9	-	-	12 272	10,5	4 751	1,8
Bad Dürkheim	290	2,1	-	-	6 202	5,3	11 228	4,3
Bad Kreuznach	-	-	-	-	8 053	6,9	7 457	2,9
Bernkastel-Wittlich	-	-	-	-	1 695	1,5	4 812	1,9
Birkenfeld	399	2,9	-	-	1 838	1,6	3 002	1,2
Cochem-Zell	-	-	-	-	410	0,4	1 716	0,7
Donnersbergkreis	400	2,9	63	1,3	6 128	5,2	2 292	0,9
Eifelkreis Bitburg-Prüm	354	2,6	-	-	3 315	2,8	8 144	3,1
Germersheim	-	-	-	-	2 311	2,0	9 421	3,6
Kaiserslautern	-	-	-	-	6 278	5,4	1 850	0,7
Kusel	-	-	-	-	9 939	8,5	2 944	1,1
Mainz-Bingen	-	-	320	6,4	10 419	8,9	23 538	9,1
Mayen-Koblenz	-	-	-	-	746	0,6	11 026	4,3
Neuwied	-	-	11	0,2	2 300	2,0	11 868	4,6
Rhein-Hunsrück-Kreis	161	1,2	-	-	6 496	5,6	5 746	2,2
Rhein-Lahn-Kreis	4 659	33,7	-	-	3 371	2,9	2 886	1,1
Rhein-Pfalz-Kreis	-	-	-	-	4 141	3,5	17 205	6,6
Südliche Weinstraße	955	6,9	-	-	7 241	6,2	5 269	2,0
Südwestpfalz	87	0,6	-	-	8 998	7,7	4 159	1,6
Trier-Saarburg	232	1,7	-	-	1 575	1,3	8 122	3,1
Vulkaneifel	-	-	-	-	610	0,5	3 625	1,4
Westerwaldkreis	554	4,0	11	0,2	924	0,8	7 785	3,0
Rheinland-Pfalz	13 833	100	4 990	100	116 768	100	258 916	100
kreisfreie Städte	5 073	36,7	4 585	91,9	5 424	4,6	86 924	33,6
Landkreise	8 760	63,3	405	8,1	111 344	95,4	171 992	66,4

¹ Bei der Katholischen Landesarbeitsgemeinschaft für Erwachsenenbildung Rheinland-Pfalz sind in den Angaben zum Landkreis Alzey-Worms auch die Daten der Stadt Worms enthalten, da jeweils ein getrennter Nachweis nicht möglich war.

Verwaltungsbezirk	Insgesamt		Zeitgeschichte, Geschichte, Länderkunde		Politik, Gesellschaft, Gleichstellung		Philosophie, Theologie, Religion, Weltanschauung		Geisteswissenschaften, Eltern- u. Familienbildung, Erziehungswissenschaften		Sprachen	
	Anzahl	%	Anzahl	%	Anzahl	%	Anzahl	%	Anzahl	%	Anzahl	%
Frankenthal (Pfalz), St.	393	1,0	23	1,1	19	0,7	46	1,9	19	0,8	91	1,4
Kaiserslautern, St.	1 248	3,1	82	4,0	95	3,6	45	1,9	99	4,0	244	3,6
Koblenz, St.	1 754	4,4	51	2,5	90	3,4	69	2,9	169	6,9	295	4,4
Landau i. d. Pf., St.	645	1,6	31	1,5	51	1,9	25	1,0	59	2,4	106	1,6
Ludwigshafen a. Rh., St.	1 064	2,7	32	1,6	68	2,6	87	3,6	46	1,9	185	2,7
Mainz, St.	2 744	6,9	59	2,9	221	8,4	143	5,9	160	6,5	537	8,0
Neustadt a. d. Weinstr., St.	850	2,1	87	4,2	33	1,3	77	3,2	30	1,2	285	4,2
Pirmasens, St.	342	0,9	8	0,4	11	0,4	20	0,8	7	0,3	83	1,2
Speyer, St.	863	2,2	34	1,7	56	2,1	61	2,5	78	3,2	166	2,5
Trier, St.	1 131	2,8	53	2,6	139	5,3	67	2,8	175	7,1	300	4,5
Worms, St. ¹	761	1,9	30	1,5	43	1,6	20	0,8	54	2,2	136	2,0
Zweibrücken, St.	318	0,8	12	0,6	18	0,7	22	0,9	11	0,4	110	1,6
Ahrweiler	995	2,5	79	3,9	48	1,8	47	2,0	50	2,0	119	1,8
Altenkirchen (Ww.)	998	2,5	62	3,0	63	2,4	95	3,9	92	3,7	113	1,7
Alzey-Worms ¹	1 298	3,3	114	5,6	134	5,1	86	3,6	121	4,9	188	2,8
Bad Dürkheim	1 453	3,7	74	3,6	43	1,6	93	3,9	46	1,9	202	3,0
Bad Kreuznach	1 596	4,0	129	6,3	114	4,4	89	3,7	110	4,5	159	2,4
Bernkastel-Wittlich	1 008	2,5	50	2,4	25	1,0	45	1,9	64	2,6	119	1,8
Birkenfeld	655	1,6	44	2,1	47	1,8	19	0,8	17	0,7	77	1,1
Cochem-Zell	422	1,1	16	0,8	25	1,0	24	1,0	40	1,6	86	1,3
Donnersbergkreis	755	1,9	56	2,7	67	2,6	107	4,4	52	2,1	65	1,0
Eifelkreis Bitburg-Prüm	987	2,5	77	3,8	24	0,9	18	0,7	84	3,4	174	2,6
Germersheim	1 034	2,6	26	1,3	49	1,9	32	1,3	21	0,9	226	3,4
Kaiserslautern	760	1,9	47	2,3	91	3,5	85	3,5	50	2,0	42	0,6
Kusel	872	2,2	50	2,4	87	3,3	97	4,0	30	1,2	60	0,9
Mainz-Bingen	2 606	6,5	73	3,6	317	12,1	144	6,0	168	6,8	639	9,5
Mayen-Koblenz	1 287	3,2	60	2,9	60	2,3	64	2,7	57	2,3	255	3,8
Neuwied	1 623	4,1	105	5,1	58	2,2	89	3,7	73	3,0	388	5,8
Rhein-Hunsrück-Kreis	1 409	3,5	76	3,7	150	5,7	126	5,2	109	4,4	199	3,0
Rhein-Lahn-Kreis	1 144	2,9	81	4,0	61	2,3	93	3,9	57	2,3	121	1,8
Rhein-Pfalz-Kreis	1 753	4,4	86	4,2	59	2,3	98	4,1	40	1,6	274	4,1
Südliche Weinstraße	1 240	3,1	59	2,9	55	2,1	87	3,6	102	4,2	110	1,6
Südwestpfalz	832	2,1	95	4,6	73	2,8	59	2,5	42	1,7	56	0,8
Trier-Saarburg	1 066	2,7	43	2,1	21	0,8	9	0,4	48	2,0	159	2,4
Vulkaneifel	441	1,1	13	0,6	29	1,1	1	0,0	18	0,7	98	1,5
Westerwaldkreis	1 446	3,6	32	1,6	74	2,8	117	4,9	59	2,4	269	4,0
Rheinland-Pfalz	39 793	100	2 049	100	2 618	100	2 406	100	2 457	100	6 736	100
kreisfreie Städte	12 113	30,4	502	24,5	844	32,2	682	28,3	907	36,9	2 538	37,7
Landkreise	27 680	69,6	1 547	75,5	1 774	67,8	1 724	71,7	1 550	63,1	4 198	62,3

¹ Bei der Katholischen Landesarbeitsgemeinschaft für Erwachsenenbildung Rheinland-Pfalz sind in den Angaben zum Landkreis Alzey-Worms auch die Daten der Stadt Worms enthalten, da jeweils ein getrennter Nachweis nicht möglich war.

Verwaltungsbezirk	Wirtschaft, kaufmännische Praxis		Umwelt, Technik, Naturwissenschaften		Kunst, kreatives Gestalten, Freizeitbildung		Gesundheit, Hauswirtschaft, Ernährung		Nachholen von Schulabschlüssen		Sachgebietsübergreifende Maßnahmen	
	Anzahl	%	Anzahl	%	Anzahl	%	Anzahl	%	Anzahl	%	Anzahl	%
Frankenthal (Pfalz), St.	7	0,6	4	0,3	42	0,8	73	0,6	-	-	69	3,0
Kaiserslautern, St.	41	3,6	45	3,8	164	3,0	300	2,3	6	6,1	127	5,5
Koblenz, St.	59	5,1	66	5,6	312	5,6	535	4,0	11	11,2	97	4,2
Landau i. d. Pf., St.	7	0,6	22	1,9	95	1,7	215	1,6	-	-	34	1,5
Ludwigshafen a. Rh., St.	68	5,9	18	1,5	61	1,1	310	2,3	16	16,3	173	7,4
Mainz, St.	54	4,7	49	4,1	404	7,3	687	5,2	3	3,1	427	18,3
Neustadt a. d. Weinstr., St.	31	2,7	10	0,8	84	1,5	188	1,4	4	4,1	21	0,9
Pirmasens, St.	16	1,4	18	1,5	21	0,4	147	1,1	3	3,1	8	0,3
Speyer, St.	50	4,3	21	1,8	101	1,8	182	1,4	-	-	114	4,9
Trier, St.	49	4,2	15	1,3	172	3,1	136	1,0	1	1,0	24	1,0
Worms, St. ¹	43	3,7	23	1,9	155	2,8	153	1,2	-	-	104	4,5
Zweibrücken, St.	14	1,2	11	0,9	30	0,5	68	0,5	-	-	22	0,9
Ahrweiler	8	0,7	43	3,6	167	3,0	284	2,1	-	-	150	6,4
Altenkirchen (Ww.)	78	6,8	32	2,7	145	2,6	246	1,9	3	3,1	69	3,0
Alzey-Worms ¹	32	2,8	25	2,1	117	2,1	468	3,5	-	-	13	0,6
Bad Dürkheim	17	1,5	37	3,1	153	2,8	677	5,1	1	1,0	110	4,7
Bad Kreuznach	33	2,9	136	11,5	233	4,2	558	4,2	4	4,1	31	1,3
Bernkastel-Wittlich	6	0,5	30	2,5	197	3,6	462	3,5	-	-	10	0,4
Birkenfeld	16	1,4	5	0,4	143	2,6	247	1,9	-	-	40	1,7
Cochem-Zell	28	2,4	3	0,3	74	1,3	115	0,9	-	-	11	0,5
Donnersbergkreis	26	2,3	19	1,6	62	1,1	291	2,2	-	-	10	0,4
Eifelkreis Bitburg-Prüm	20	1,7	29	2,5	194	3,5	298	2,3	-	-	69	3,0
Germersheim	24	2,1	16	1,4	82	1,5	544	4,1	3	3,1	11	0,5
Kaiserslautern	27	2,3	17	1,4	92	1,7	306	2,3	-	-	3	0,1
Kusel	27	2,3	39	3,3	92	1,7	388	2,9	1	1,0	1	0,0
Mainz-Bingen	63	5,5	71	6,0	296	5,4	723	5,5	15	15,3	97	4,2
Mayen-Koblenz	21	1,8	15	1,3	153	2,8	525	4,0	10	10,2	67	2,9
Neuwied	39	3,4	73	6,2	212	3,8	449	3,4	2	2,0	135	5,8
Rhein-Hunsrück-Kreis	47	4,1	34	2,9	215	3,9	371	2,8	7	7,1	75	3,2
Rhein-Lahn-Kreis	48	4,2	50	4,2	237	4,3	356	2,7	1	1,0	39	1,7
Rhein-Pfalz-Kreis	45	3,9	37	3,1	272	4,9	772	5,8	5	5,1	65	2,8
Südliche Weinstraße	21	1,8	46	3,9	181	3,3	520	3,9	-	-	59	2,5
Südwestpfalz	25	2,2	38	3,2	84	1,5	356	2,7	1	1,0	3	0,1
Trier-Saarburg	16	1,4	19	1,6	231	4,2	518	3,9	-	-	2	0,1
Vulkaneifel	9	0,8	27	2,3	55	1,0	191	1,4	-	-	-	-
Westerwaldkreis	38	3,3	39	3,3	203	3,7	575	4,3	1	1,0	39	1,7
Rheinland-Pfalz	1 153	100	1 182	100	5 531	100	13 234	100	98	100	2 329	100
kreisfreie Städte	439	38,1	302	25,5	1 641	29,7	2 994	22,6	44	44,9	1 220	52,4
Landkreise	714	61,9	880	74,5	3 890	70,3	10 240	77,4	54	55,1	1 109	47,6

¹ Bei der Katholischen Landesarbeitsgemeinschaft für Erwachsenenbildung Rheinland-Pfalz sind in den Angaben zum Landkreis Alzey-Worms auch die Daten der Stadt Worms enthalten, da jeweils ein getrennter Nachweis nicht möglich war.

Verwaltungsbezirk	Insgesamt		Zeitgeschichte, Geschichte, Länderkunde		Politik, Gesellschaft, Gleichstellung		Philosophie, Theologie, Religion, Weltanschauung		Geisteswissenschaften, Eltern- u. Familienbildung, Erziehungswissenschaften		Sprachen	
	Anzahl	%	Anzahl	%	Anzahl	%	Anzahl	%	Anzahl	%	Anzahl	%
Frankenthal (Pfalz), St.	17 278	1,9	83	0,8	166	0,6	182	1,8	127	0,4	5 448	1,5
Kaiserslautern, St.	34 429	3,8	374	3,5	935	3,5	216	2,1	1 589	5,3	14 150	3,9
Koblenz, St.	33 313	3,7	198	1,8	731	2,7	367	3,6	2 663	8,9	8 841	2,5
Landau i. d. Pf., St.	10 521	1,2	87	0,8	476	1,8	67	0,6	725	2,4	3 251	0,9
Ludwigshafen a. Rh., St.	44 078	4,9	118	1,1	546	2,0	454	4,4	553	1,8	12 117	3,4
Mainz, St.	86 909	9,7	370	3,4	3 931	14,7	528	5,1	1 891	6,3	25 475	7,1
Neustadt a. d. Weinstr., St.	23 864	2,7	180	1,7	258	1,0	384	3,7	490	1,6	18 544	5,2
Pirmasens, St.	5 840	0,7	52	0,5	57	0,2	100	1,0	64	0,2	2 581	0,7
Speyer, St.	31 181	3,5	85	0,8	388	1,4	330	3,2	2 133	7,1	9 421	2,6
Trier, St.	31 879	3,6	153	1,4	1 083	4,0	362	3,5	881	2,9	20 723	5,8
Worms, St. ¹	19 847	2,2	132	1,2	239	0,9	75	0,7	633	2,1	6 930	1,9
Zweibrücken, St.	11 802	1,3	65	0,6	76	0,3	65	0,6	44	0,1	8 160	2,3
Ahrweiler	28 494	3,2	392	3,6	456	1,7	139	1,3	750	2,5	6 824	1,9
Altenkirchen (Ww.)	13 892	1,5	281	2,6	556	2,1	676	6,6	1 923	6,4	2 624	0,7
Alzey-Worms ¹	17 707	2,0	555	5,1	407	1,5	259	2,5	628	2,1	10 132	2,8
Bad Dürkheim	24 694	2,8	339	3,1	275	1,0	260	2,5	470	1,6	5 890	1,6
Bad Kreuznach	25 698	2,9	813	7,5	1 857	6,9	430	4,2	1 545	5,1	9 066	2,5
Bernkastel-Wittlich	18 704	2,1	218	2,0	237	0,9	152	1,5	766	2,5	4 991	1,4
Birkenfeld	12 007	1,3	117	1,1	319	1,2	42	0,4	380	1,3	4 357	1,2
Cochem-Zell	14 195	1,6	39	0,4	425	1,6	80	0,8	469	1,6	5 860	1,6
Donnersbergkreis	12 684	1,4	1 884	17,5	207	0,8	354	3,4	249	0,8	6 447	1,8
Eifelkreis Bitburg-Prüm	24 988	2,8	650	6,0	174	0,6	216	2,1	1 159	3,9	9 644	2,7
Germersheim	19 774	2,2	104	1,0	338	1,3	168	1,6	134	0,4	9 425	2,6
Kaiserslautern	5 565	0,6	167	1,5	265	1,0	245	2,4	345	1,1	1 155	0,3
Kusel	8 439	0,9	164	1,5	794	3,0	346	3,4	549	1,8	3 239	0,9
Mainz-Bingen	82 699	9,2	350	3,2	5 438	20,3	519	5,0	1 785	5,9	47 646	13,3
Mayen-Koblenz	36 823	4,1	331	3,1	568	2,1	292	2,8	594	2,0	17 252	4,8
Neuwied	36 474	4,1	421	3,9	296	1,1	294	2,9	873	2,9	15 840	4,4
Rhein-Hunsrück-Kreis	32 715	3,6	254	2,4	1 894	7,1	576	5,6	1 876	6,2	11 654	3,2
Rhein-Lahn-Kreis	16 231	1,8	217	2,0	889	3,3	818	7,9	891	3,0	5 068	1,4
Rhein-Pfalz-Kreis	34 780	3,9	290	2,7	680	2,5	379	3,7	170	0,6	15 028	4,2
Südliche Weinstraße	16 000	1,8	232	2,2	251	0,9	271	2,6	728	2,4	6 738	1,9
Südwestpfalz	8 833	1,0	485	4,5	220	0,8	219	2,1	572	1,9	3 479	1,0
Trier-Saarburg	20 815	2,3	281	2,6	134	0,5	28	0,3	484	1,6	8 306	2,3
Vulkaneifel	7 079	0,8	129	1,2	230	0,9	2	0,0	277	0,9	2 735	0,8
Westerwaldkreis	26 858	3,0	176	1,6	1 001	3,7	418	4,1	639	2,1	9 787	2,7
Rheinland-Pfalz	897 089	100	10 786	100	26 797	100	10 313	100	30 049	100	358 828	100
kreisfreie Städte	350 941	39,1	1 897	17,6	8 886	33,2	3 130	30,4	11 793	39,2	135 641	37,8
Landkreise	546 148	60,9	8 889	82,4	17 911	66,8	7 183	69,6	18 256	60,8	223 187	62,2

¹ Bei der Katholischen Landesarbeitsgemeinschaft für Erwachsenenbildung Rheinland-Pfalz sind in den Angaben zum Landkreis Alzey-Worms auch die Daten der Stadt Worms enthalten, da jeweils ein getrennter Nachweis nicht möglich war.

Verwaltungsbezirk	Wirtschaft, kaufmännische Praxis		Umwelt, Technik, Naturwissen- schaften		Kunst, kreatives Gestalten, Freizeitbildung		Gesundheit, Hauswirtschaft, Ernährung		Nachholen von Schulabschlüssen		Sachgebiets- übergreifende Maßnahmen	
	Anzahl	%	Anzahl	%	Anzahl	%	Anzahl	%	Anzahl	%	Anzahl	%
Frankenthal (Pfalz), St.	276	1,4	19	0,2	317	0,4	763	0,5	-	-	9 897	5,8
Kaiserslautern, St.	885	4,6	689	6,3	1 793	2,5	4 026	2,5	989	4,0	8 783	5,1
Koblenz, St.	844	4,4	877	8,0	3 925	5,5	7 596	4,7	2 342	9,4	4 929	2,9
Landau i. d. Pf., St.	100	0,5	216	2,0	1 251	1,7	2 638	1,6	-	-	1 710	1,0
Ludwigshafen a. Rh., St.	3 059	16,0	192	1,7	785	1,1	5 119	3,1	3 835	15,3	17 300	10,1
Mainz, St.	1 345	7,0	579	5,3	6 370	8,9	8 766	5,4	497	2,0	37 157	21,8
Neustadt a. d. Weinstr., St.	297	1,6	38	0,3	1 020	1,4	2 184	1,3	160	0,6	309	0,2
Pirmasens, St.	100	0,5	126	1,1	349	0,5	1 622	1,0	345	1,4	444	0,3
Speyer, St.	1 998	10,5	161	1,5	962	1,3	2 327	1,4	-	-	13 376	7,8
Trier, St.	844	4,4	184	1,7	2 873	4,0	2 297	1,4	40	0,2	2 439	1,4
Worms, St. ¹	557	2,9	78	0,7	1 462	2,0	1 416	0,9	-	-	8 325	4,9
Zweibrücken, St.	186	1,0	302	2,7	289	0,4	605	0,4	-	-	2 010	1,2
Ahrweiler	126	0,7	414	3,8	2 828	3,9	4 399	2,7	-	-	12 166	7,1
Altenkirchen (Ww.)	641	3,4	237	2,2	1 806	2,5	3 008	1,8	303	1,2	1 837	1,1
Alzey-Worms ¹	157	0,8	96	0,9	912	1,3	4 258	2,6	-	-	303	0,2
Bad Dürkheim	145	0,8	344	3,1	1 728	2,4	8 452	5,2	244	1,0	6 547	3,8
Bad Kreuznach	211	1,1	1 598	14,5	2 756	3,8	5 685	3,5	829	3,3	908	0,5
Bernkastel-Wittlich	111	0,6	343	3,1	3 119	4,3	6 845	4,2	-	-	1 922	1,1
Birkenfeld	218	1,1	15	0,1	2 373	3,3	3 843	2,4	-	-	343	0,2
Cochem-Zell	237	1,2	9	0,1	1 238	1,7	1 663	1,0	-	-	4 175	2,4
Donnersbergkreis	142	0,7	104	0,9	326	0,5	2 481	1,5	-	-	490	0,3
Eifelkreis Bitburg-Prüm	213	1,1	297	2,7	2 491	3,5	3 825	2,4	-	-	6 319	3,7
Germersheim	280	1,5	92	0,8	910	1,3	7 160	4,4	917	3,7	246	0,1
Kaiserslautern	79	0,4	49	0,4	689	1,0	2 565	1,6	-	-	6	0,0
Kusel	75	0,4	160	1,5	559	0,8	2 330	1,4	220	0,9	3	0,0
Mainz-Bingen	851	4,5	492	4,5	3 585	5,0	9 636	5,9	4 214	16,9	8 183	4,8
Mayen-Koblenz	203	1,1	77	0,7	2 432	3,4	7 182	4,4	4 978	19,9	2 914	1,7
Neuwied	361	1,9	1 005	9,1	3 251	4,5	6 623	4,1	272	1,1	7 238	4,2
Rhein-Hunsrück-Kreis	1 679	8,8	166	1,5	2 890	4,0	4 296	2,6	2 233	8,9	5 197	3,0
Rhein-Lahn-Kreis	357	1,9	331	3,0	2 431	3,4	4 007	2,5	2	0,0	1 220	0,7
Rhein-Pfalz-Kreis	1 508	7,9	275	2,5	4 137	5,8	9 107	5,6	2 295	9,2	911	0,5
Südliche Weinstraße	132	0,7	249	2,3	1 242	1,7	4 484	2,8	-	-	1 673	1,0
Südwestpfalz	74	0,4	356	3,2	704	1,0	2 634	1,6	3	0,0	87	0,1
Trier-Saarburg	153	0,8	78	0,7	3 876	5,4	7 411	4,6	-	-	64	0,0
Vulkaneifel	170	0,9	332	3,0	873	1,2	2 331	1,4	-	-	-	-
Westerwaldkreis	477	2,5	420	3,8	3 213	4,5	9 131	5,6	289	1,2	1 307	0,8
Rheinland-Pfalz	19 091	100	11 000	100	71 765	100	162 715	100	25 007	100	170 738	100
kreisfreie Städte	10 491	55,0	3 461	31,5	21 396	29,8	39 359	24,2	8 208	32,8	106 679	62,5
Landkreise	8 600	45,0	7 539	68,5	50 369	70,2	123 356	75,8	16 799	67,2	64 059	37,5

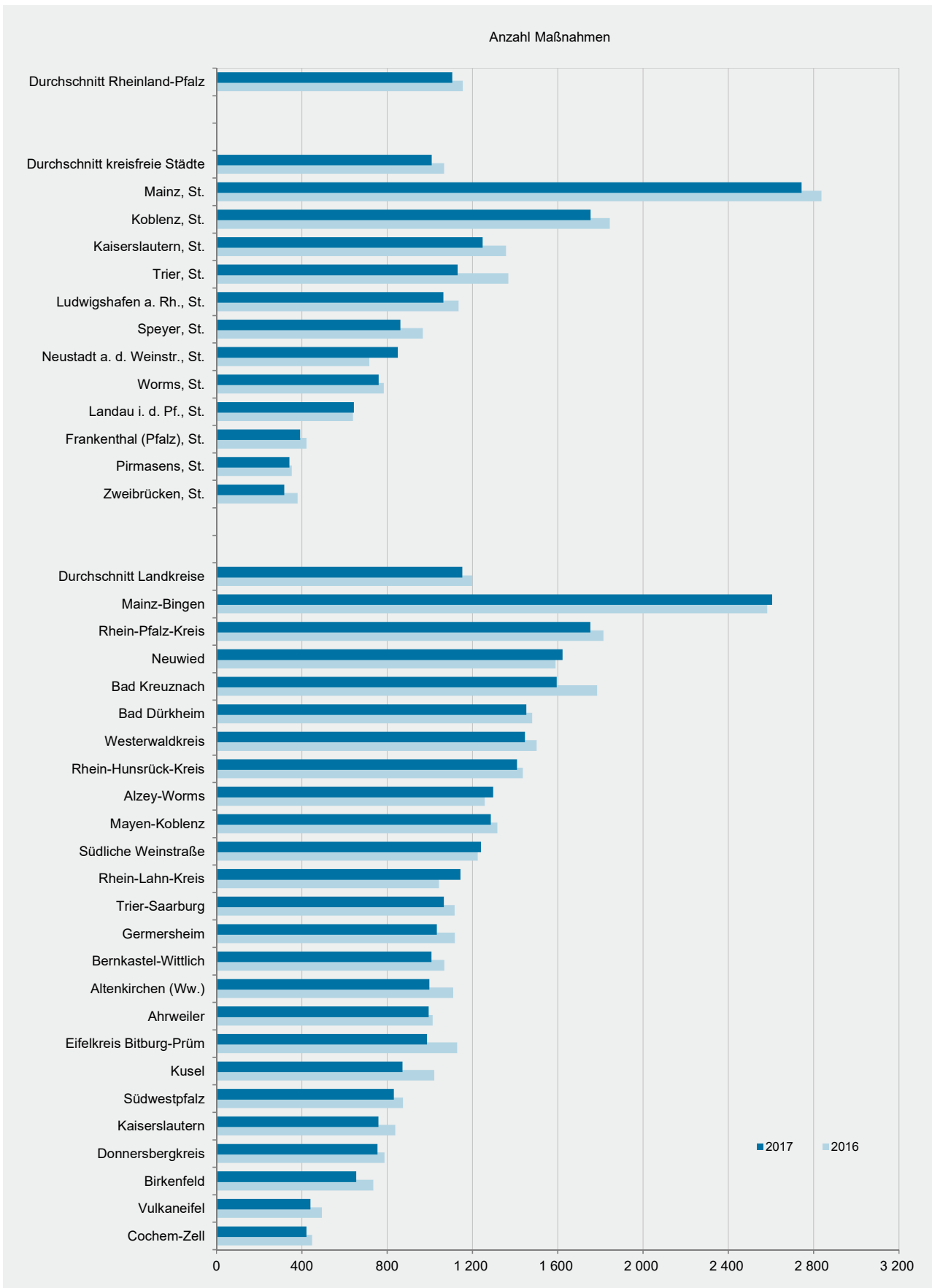
¹ Bei der Katholischen Landesarbeitsgemeinschaft für Erwachsenenbildung Rheinland-Pfalz sind in den Angaben zum Landkreis Alzey-Worms auch die Daten der Stadt Worms enthalten, da jeweils ein getrennter Nachweis nicht möglich war.

Verwaltungsbezirk	Insgesamt		Zeitgeschichte, Geschichte, Länderkunde		Politik, Gesellschaft, Gleichstellung		Philosophie, Theologie, Religion, Weltanschauung		Geisteswissenschaften, Eltern- u. Familienbildung, Erziehungswissenschaften		Sprachen	
	Anzahl	%	Anzahl	%	Anzahl	%	Anzahl	%	Anzahl	%	Anzahl	%
Frankenthal (Pfalz), St.	5 499	0,9	332	0,6	397	0,7	741	1,3	233	0,6	990	1,3
Kaiserslautern, St.	21 012	3,4	2 351	4,4	2 098	3,8	802	1,5	1 614	4,0	3 338	4,3
Koblenz, St.	26 935	4,4	992	1,9	2 009	3,7	1 958	3,6	2 571	6,3	3 224	4,2
Landau i. d. Pf., St.	8 092	1,3	671	1,3	734	1,3	512	0,9	773	1,9	961	1,2
Ludwigshafen a. Rh., St.	17 503	2,9	808	1,5	1 426	2,6	1 822	3,3	672	1,7	2 769	3,6
Mainz, St.	41 931	6,8	1 718	3,2	4 007	7,3	3 889	7,1	2 659	6,6	5 919	7,6
Neustadt a. d. Weinstr., St.	13 850	2,3	1 809	3,4	776	1,4	2 316	4,2	734	1,8	4 101	5,3
Pirmasens, St.	5 250	0,9	218	0,4	229	0,4	856	1,6	69	0,2	852	1,1
Speyer, St.	13 246	2,2	1 241	2,3	1 144	2,1	1 259	2,3	1 095	2,7	2 080	2,7
Trier, St.	14 665	2,4	1 053	2,0	2 238	4,1	1 170	2,1	1 882	4,6	4 081	5,3
Worms, St. ¹	12 014	2,0	998	1,9	1 037	1,9	716	1,3	872	2,2	1 666	2,1
Zweibrücken, St.	5 060	0,8	260	0,5	362	0,7	413	0,8	296	0,7	1 581	2,0
Ahrweiler	14 983	2,4	1 792	3,4	860	1,6	1 214	2,2	703	1,7	1 343	1,7
Altenkirchen (Ww.)	16 680	2,7	1 738	3,3	1 534	2,8	1 929	3,5	1 551	3,8	1 122	1,4
Alzey-Worms ¹	23 909	3,9	3 215	6,0	3 485	6,3	1 945	3,5	2 508	6,2	2 193	2,8
Bad Dürkheim	21 061	3,4	1 921	3,6	1 140	2,1	2 017	3,7	652	1,6	1 910	2,5
Bad Kreuznach	27 507	4,5	3 275	6,2	2 658	4,8	2 574	4,7	1 757	4,3	1 842	2,4
Bernkastel-Wittlich	13 495	2,2	1 251	2,4	407	0,7	1 170	2,1	1 276	3,1	1 259	1,6
Birkenfeld	9 337	1,5	971	1,8	904	1,6	259	0,5	200	0,5	970	1,3
Cochem-Zell	5 459	0,9	449	0,8	271	0,5	677	1,2	643	1,6	685	0,9
Donnersbergkreis	14 588	2,4	1 448	2,7	1 705	3,1	2 757	5,0	1 424	3,5	711	0,9
Eifelkreis Bitburg-Prüm	14 832	2,4	2 186	4,1	716	1,3	292	0,5	1 001	2,5	2 209	2,8
Germersheim	13 980	2,3	668	1,3	909	1,7	529	1,0	269	0,7	1 915	2,5
Kaiserslautern	11 840	1,9	977	1,8	1 614	2,9	1 563	2,8	865	2,1	365	0,5
Kusel	15 619	2,5	1 224	2,3	1 990	3,6	1 845	3,4	552	1,4	788	1,0
Mainz-Bingen	44 060	7,2	1 979	3,7	7 589	13,8	3 987	7,2	3 656	9,0	8 363	10,8
Mayen-Koblenz	16 855	2,7	1 500	2,8	1 083	2,0	1 206	2,2	936	2,3	2 514	3,2
Neuwied	21 739	3,5	2 143	4,0	836	1,5	1 986	3,6	1 050	2,6	4 242	5,5
Rhein-Hunsrück-Kreis	24 059	3,9	3 456	6,5	2 598	4,7	3 258	5,9	2 006	4,9	2 423	3,1
Rhein-Lahn-Kreis	16 879	2,8	1 895	3,6	1 045	1,9	1 603	2,9	777	1,9	1 063	1,4
Rhein-Pfalz-Kreis	27 271	4,4	2 224	4,2	1 605	2,9	1 968	3,6	910	2,2	3 174	4,1
Südliche Weinstraße	20 904	3,4	1 525	2,9	1 033	1,9	1 942	3,5	1 770	4,4	992	1,3
Südwestpfalz	15 909	2,6	2 636	5,0	1 898	3,5	1 159	2,1	797	2,0	741	1,0
Trier-Saarburg	13 036	2,1	1 190	2,2	421	0,8	239	0,4	610	1,5	1 662	2,1
Vulkaneifel	5 813	0,9	460	0,9	917	1,7	12	0,0	201	0,5	962	1,2
Westerwaldkreis	18 305	3,0	650	1,2	1 209	2,2	2 440	4,4	954	2,4	2 534	3,3
Rheinland-Pfalz	613 177	100	53 224	100	54 884	100	55 025	100	40 538	100	77 544	100
kreisfreie Städte	185 057	30,2	12 451	23,4	16 457	30,0	16 454	29,9	13 470	33,2	31 562	40,7
Landkreise	428 120	69,8	40 773	76,6	38 427	70,0	38 571	70,1	27 068	66,8	45 982	59,3

¹ Bei der Katholischen Landesarbeitsgemeinschaft für Erwachsenenbildung Rheinland-Pfalz sind in den Angaben zum Landkreis Alzey-Worms auch die Daten der Stadt Worms enthalten, da jeweils ein getrennter Nachweis nicht möglich war.

Verwaltungsbezirk	Wirtschaft, kaufmännische Praxis		Umwelt, Technik, Naturwissenschaften		Kunst, kreatives Gestalten, Freizeitbildung		Gesundheit, Hauswirtschaft, Ernährung		Nachholen von Schulabschlüssen		Sachgebietsübergreifende Maßnahmen	
	Anzahl	%	Anzahl	%	Anzahl	%	Anzahl	%	Anzahl	%	Anzahl	%
Frankenthal (Pfalz), St.	135	0,7	89	0,5	617	0,8	930	0,5	-	-	1 035	2,9
Kaiserslautern, St.	1 048	5,2	633	3,5	2 755	3,7	4 151	2,3	92	7,4	2 130	5,9
Koblenz, St.	983	4,8	951	5,2	4 827	6,5	7 338	4,0	133	10,8	1 949	5,4
Landau i. d. Pf., St.	70	0,3	312	1,7	1 030	1,4	2 638	1,4	-	-	391	1,1
Ludwigshafen a. Rh., St.	1 169	5,8	273	1,5	772	1,0	4 779	2,6	199	16,1	2 814	7,9
Mainz, St.	684	3,4	779	4,3	5 997	8,1	9 013	4,9	43	3,5	7 223	20,2
Neustadt a. d. Weinstr., St.	286	1,4	123	0,7	1 131	1,5	2 102	1,2	26	2,1	446	1,2
Pirmasens, St.	259	1,3	259	1,4	317	0,4	2 074	1,1	46	3,7	71	0,2
Speyer, St.	673	3,3	241	1,3	1 576	2,1	2 328	1,3	-	-	1 609	4,5
Trier, St.	489	2,4	192	1,1	1 797	2,4	1 389	0,8	20	1,6	354	1,0
Worms, St. ¹	467	2,3	297	1,6	2 296	3,1	1 938	1,1	-	-	1 727	4,8
Zweibrücken, St.	146	0,7	130	0,7	414	0,6	1 119	0,6	-	-	339	0,9
Ahrweiler	105	0,5	654	3,6	2 106	2,8	3 793	2,1	-	-	2 413	6,7
Altenkirchen (Ww.)	1 695	8,4	630	3,5	2 402	3,2	3 162	1,7	55	4,5	862	2,4
Alzey-Worms ¹	888	4,4	489	2,7	1 778	2,4	7 234	4,0	-	-	174	0,5
Bad Dürkheim	325	1,6	441	2,4	1 786	2,4	9 356	5,1	15	1,2	1 498	4,2
Bad Kreuznach	621	3,1	2 266	12,5	3 476	4,7	8 564	4,7	20	1,6	454	1,3
Bernkastel-Wittlich	57	0,3	478	2,6	2 163	2,9	5 311	2,9	-	-	123	0,3
Birkenfeld	282	1,4	99	0,5	1 885	2,5	3 399	1,9	-	-	368	1,0
Cochem-Zell	418	2,1	36	0,2	783	1,1	1 342	0,7	-	-	155	0,4
Donnersbergkreis	457	2,3	342	1,9	876	1,2	4 728	2,6	-	-	140	0,4
Eifelkreis Bitburg-Prüm	416	2,1	347	1,9	2 222	3,0	4 351	2,4	-	-	1 092	3,0
Germersheim	343	1,7	532	2,9	1 002	1,4	7 584	4,2	21	1,7	208	0,6
Kaiserslautern	448	2,2	328	1,8	1 114	1,5	4 502	2,5	-	-	64	0,2
Kusel	583	2,9	559	3,1	1 107	1,5	6 932	3,8	12	1,0	27	0,1
Mainz-Bingen	1 023	5,0	1 226	6,7	4 698	6,3	10 079	5,5	185	15,0	1 275	3,6
Mayen-Koblenz	248	1,2	227	1,2	1 730	2,3	6 408	3,5	154	12,5	849	2,4
Neuwied	696	3,4	795	4,4	2 484	3,3	5 481	3,0	14	1,1	2 012	5,6
Rhein-Hunsrück-Kreis	961	4,7	612	3,4	2 561	3,5	5 162	2,8	84	6,8	938	2,6
Rhein-Lahn-Kreis	1 135	5,6	803	4,4	3 503	4,7	4 481	2,5	12	1,0	562	1,6
Rhein-Pfalz-Kreis	982	4,8	597	3,3	3 848	5,2	11 010	6,0	76	6,2	877	2,4
Südliche Weinstraße	719	3,5	798	4,4	2 706	3,6	8 310	4,6	-	-	1 109	3,1
Südwestpfalz	473	2,3	569	3,1	1 243	1,7	6 347	3,5	15	1,2	31	0,1
Trier-Saarburg	323	1,6	324	1,8	2 451	3,3	5 790	3,2	-	-	26	0,1
Vulkaneifel	124	0,6	301	1,7	527	0,7	2 309	1,3	-	-	-	-
Westerwaldkreis	552	2,7	443	2,4	2 202	3,0	6 829	3,7	13	1,1	479	1,3
Rheinland-Pfalz	20 283	100	18 175	100	74 182	100	182 263	100	1 235	100	35 824	100
kreisfreie Städte	6 409	31,6	4 279	23,5	23 529	31,7	39 799	21,8	559	45,3	20 088	56,1
Landkreise	13 874	68,4	13 896	76,5	50 653	68,3	142 464	78,2	676	54,7	15 736	43,9

¹ Bei der Katholischen Landesarbeitsgemeinschaft für Erwachsenenbildung Rheinland-Pfalz sind in den Angaben zum Landkreis Alzey-Worms auch die Daten der Stadt Worms enthalten, da jeweils ein getrennter Nachweis nicht möglich war.



Bei der Katholischen Landesarbeitsgemeinschaft für Erwachsenenbildung Rheinland-Pfalz sind in den Angaben zum Landkreis Alzey-Worms auch die Daten der Stadt Worms enthalten, da jeweils ein getrennter Nachweis nicht möglich war.

T 11 Online-Maßnahmen 2017 nach Träger und Kursbezeichnung

Träger	Kursbezeichnung	Teilnehmer/ -innen	Maßnahmen
		Anzahl	
Katholische Landesarbeitsgemeinschaft für Erwachsenenbildung	Fernkurs Heilpädagogik	46	2
	Fernkurs Erziehen	101	3
	FIF Zusatzqualifizierung	85	5
	FIF Alpha Qualifizierung	69	4
Verband der Volkshochschulen	EDV - Grundlagen	5	1
	Politische Bildung Livestream	150	1
	Smart Democracy	12	3
	Sprachen	98	18
	TOEFL - Prüfung	104	1

T 12 Haushaltsansätze des Landes zur Förderung der Weiterbildung 2017 nach gesetzlicher Grundlage und Ausgabeart (Kapitel 0940)

Gesetzliche Grundlage Ausgabeart (Haushaltstitel)	Haushaltsansatz
	in 1 000 EUR
Weiterbildungsgesetz	
Sachkosten in der Weiterbildung (Titel 547 01)	20
Zuwendungen für den Erwerb eines Diploms einer Verwaltungs- und Wirtschaftsakademie (Titel 68101)	3
Förderung der anerkannten Volkshochschulen und Landesorganisationen der Weiterbildung (Titel 684 01)	8 615
Zuschüsse an anerkannte Einrichtungen der Weiterbildung zu den Kosten für den Erwerb von Schulabschlüssen (Titel 684 03)	379
Zuschüsse zu Modellprojekten und Schwerpunktmaßnahmen anerkannter Einrichtungen der Weiterbildung (Titel 684 04)	212
Zuschüsse zu Modellversuchen und Schwerpunktmaßnahmen im Bereich der wissenschaftlichen Weiterbildung (Titel-Gr. 71)	0
davon	
nicht aufteilbare Personalausgaben (Titel 429 71)	0
nicht aufteilbare sächliche Verwaltungsausgaben (Titel 547 71)	0
Zuschüsse an regionale Weiterbildungszentren einschließlich Aufbau regionaler Datenbanken mit Beratungsstellen (Titel 684 06)	34
Zuschüsse für Initiativen der Alphabetisierung und Grundbildung (Titel 684 07)	258
Zuschüsse an die Arbeitsstelle zur Koordinierung der Weiterbildung der Weiterzubildenden (Titel 684 08)	32
Digitales lernen in der Weiterbildung (Titel 684 09)	150
Zuschüsse zur Sicherung der personellen Infrastruktur bei den VHS und den anerkannten Landesorganisationen der Weiterbildung angesichts stark steigender Kursangebote im Bereich Migration (Flüchtlinge)	180
Zuschüsse zur Förderung der Inklusion in der Weiterbildung	30
Zuschüsse zu innovativen Weiterbildungsmaßnahmen für Demokratie, Weltoffenheit und Toleranz	50
zusammen	9 963
Bildungsfreistellungsgesetz	
Ausgleichserstattungen nach dem Bildungsfreistellungsgesetz für Klein- und Mittelbetriebe (Titel 683 01)	210
zusammen	210
Insgesamt	10 173

Impressum

Herausgeber:
Statistisches Landesamt Rheinland-Pfalz
Mainzer Straße 14-16
56130 Bad Ems

Telefon: 02603 71-0
Telefax: 02603 71-3150

E-Mail: poststelle@statistik.rlp.de
Internet: www.statistik.rlp.de

Kostenfreier Download im Internet: <http://www.statistik.rlp.de/de/publikationen/statistische-berichte>

© Statistisches Landesamt Rheinland-Pfalz · Bad Ems · 2018

Vervielfältigung und Verbreitung, auch auszugsweise, mit Quellenangabe gestattet.