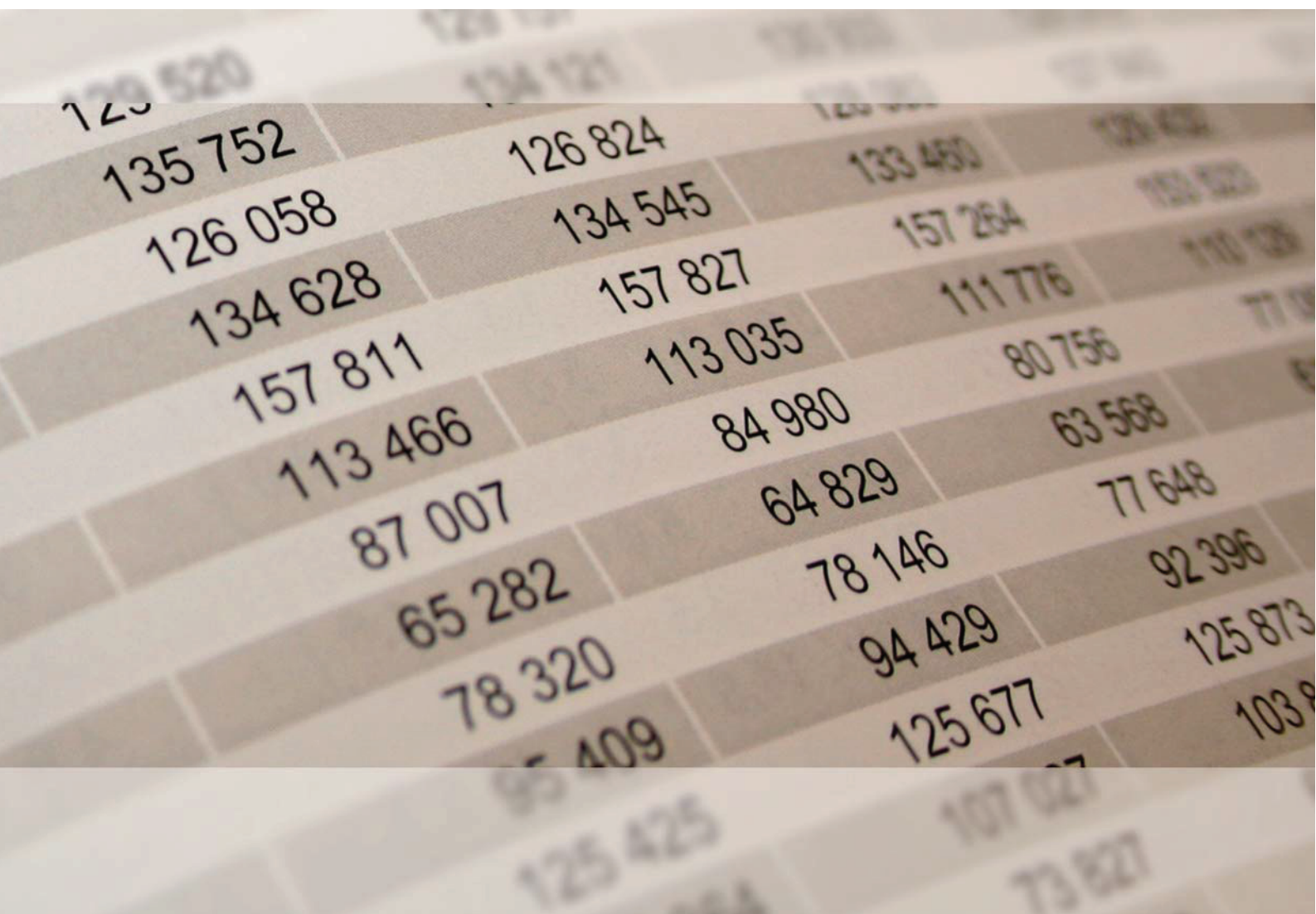




2020

# STATISTISCHE BERICHTE



Statistik nutzen

## Weiterbildung 2019

Erhebung nach dem Weiterbildungsgesetz

## Zeichenerklärungen

0	Zahl ungleich Null, Betrag jedoch kleiner als die Hälfte von 1 in der letzten ausgewiesenen Stelle
-	nichts vorhanden
.	Zahl unbekannt oder geheim
x	Nachweis nicht sinnvoll
...	Zahl fällt später an
/	keine Angabe, da Zahl nicht sicher genug
( )	Aussagewert eingeschränkt, da Zahl statistisch unsicher
D	Durchschnitt
p	vorläufig
r	revidiert
s	geschätzt

Für die Abgrenzung von Größenklassen wird im Allgemeinen anstelle einer ausführlichen Beschreibung „50 bis unter 100“ die Darstellungsform „50 – 100“ verwendet.

Einzelwerte in Tabellen werden im Allgemeinen ohne Rücksicht auf die Endsumme gerundet.

# Inhalt

Seite

<b>Informationen zur Statistik .....</b>	<b>4</b>
--	----------

<b>Glossar .....</b>	<b>5</b>
----------------------	----------

## Tabellen

T 1	Gesamtübersicht Weiterbildung 2019 .....	7
T 2	Weiterbildung 2019 nach Träger und Art der Maßnahme .....	8
T 3	Weiterbildung 2019 nach Sachgebiet und Art der Maßnahme .....	9
T 4	Weiterbildung 2019 nach Sachgebiet und Träger .....	11
T 5	Bildungsmaßnahmen 2019 nach Verwaltungsbezirk und Träger .....	13
T 6	Weiterbildungsstunden 2019 nach Verwaltungsbezirk und Träger .....	15
T 7	Teilnehmende an Weiterbildungsmaßnahmen 2019 nach Verwaltungsbezirk und Träger .....	17
T 8	Bildungsmaßnahmen 2019 nach Verwaltungsbezirk und Sachgebiet .....	19
T 9	Weiterbildungsstunden 2019 nach Verwaltungsbezirk und Sachgebiet .....	21
T 10	Teilnehmende an Weiterbildungsmaßnahmen 2019 nach Verwaltungsbezirk und Sachgebiet .....	23
T 11	Haushaltsansätze des Landes zur Förderung der Weiterbildung 2019 nach gesetzlicher Grundlage und Ausgabeart (Kapitel 0940) .....	26

## Grafiken

G 1	Weiterbildungsstunden 2019 nach Träger .....	7
G 2	Teilnehmende an Weiterbildungsmaßnahmen 2019 je 100 Einwohner nach Verwaltungsbezirk .....	10
G 3	Bildungsmaßnahmen 2018 und 2019 nach Verwaltungsbezirk .....	25

# Informationen zur Statistik

## Ziel der Statistik

Die Weiterbildungsstatistik liefert Informationen über die Weiterbildungsaktivitäten der Bevölkerung. Sie dient als Grundlage der Trendanalyse und Förderungsplanung bedarfsgerechter Bildungsangebote in Land Rheinland-Pfalz. Zu den Hauptnutzern der Statistik zählen Landesressorts und die Weiterbildungsinstitute selbst.

## Rechtsgrundlage

Gemäß § 29 Weiterbildungsgesetz (WBG) werden jährlich Daten zum Bereich der Weiterbildung von den Volkshochschulen und den anerkannten Landesorganisationen der Weiterbildung erhoben. Die Aufbereitung erfolgt durch das Statistische Landesamt.

## Berichtskreis und Erhebungsumfang

Zu den anerkannten Landesorganisationen der Weiterbildung zählen:

- Bildungswerk des Landessportbundes
- Evangelische Landesarbeitsgemeinschaft für Erwachsenenbildung
- Katholische Landesarbeitsgemeinschaft für Erwachsenenbildung
- Landesarbeitsgemeinschaft 'Anderes Lernen'
- Arbeit & Leben Rheinland-Pfalz gGmbH
- Landesvereinigung für ländliche Erwachsenenbildung
- Verband der Volkshochschulen.

## Erhebungsmerkmale

Zum Erhebungsumfang gehören Angaben zu Maßnahmen, Teilnehmer/-innen und Stundenzahl der Weiterbildung bezogen auf die jeweiligen Sachgebiete sowie pädagogische Fachkräfte und Verwaltungsfachkräfte.

## Weitere Publikationen

Für den Bildungsbereich erscheinen außer dieser Veröffentlichung regelmäßig folgende Statistischen Berichte:

- Studierendenstatistik
- Abschlussprüfungen an Hochschulen
- Personal an Hochschulen sowie Neuhabilitierte
- Hochschulfinanzen
- Studienseminare
- Berufsbildungsstatistik
- Förderung nach dem Stipendienprogrammgesetz – Deutschlandstipendium.

Diese und weitere Veröffentlichungen zur rheinland-pfälzischen Bildungsstatistik finden Sie auf unserer Internetseite unter: <http://www.statistik.rlp.de/de/gesellschaft-staat/bildung/>

# Glossar

## Allgemeines

Zur Sicherung der Qualität der Weiterbildung ist gemäß § 23 WBG eine Statistikkommission eingerichtet worden. Sie berät das fachlich zuständige Ministerium konzeptionell in allen Phasen des statistischen Verarbeitungsprozesses. Der Statistikkommission gehören der Verband der Volkshochschulen von Rheinland-Pfalz e.V., die anerkannten Landesorganisationen, das fachlich zuständige Ministerium und das Statistische Landesamt an. Jährlich gibt die Statistikkommission auf Grundlage der Weiterbildungsstatistik nach § 29 über den Landesbeirat für Weiterbildung dem fachlich zuständigen Ministerium eine Empfehlung für die Verteilung der Zuwendungen zum Betrieb nach § 14 für das jeweils folgende Kalenderjahr.

Mit Einführung des neuen Weiterbildungsgesetzes im Jahre 1996 wurden die Berichtsmerkmale definitorisch neu gefasst. Die hier ausgewiesenen Zahlen sind deshalb nicht mit den bis einschließlich 1995 publizierten Ergebnissen vergleichbar.

## Bildungsmaßnahmen

Eine Maßnahme der Weiterbildung ist organisiertes Lernen in pädagogischer Verantwortung der anerkannten Volkshochschulen, der anerkannten Landesorganisationen oder der ihnen angeschlossenen Einrichtungen. Organisiertes Lernen findet in Maßnahmen statt, die zu einer bestimmten Thematik nach didaktischen und methodischen Prinzipien unter besonderer Berücksichtigung des Lernverhaltens von Erwachsenen von dazu geeigneten Mitarbeiterinnen und Mitarbeitern geplant und durchgeführt werden. Nachgewiesen werden ausschließlich jene Maßnahmen, die nach dem Weiterbildungsgesetz gefördert werden. Nicht enthalten sind daher bspw. Kurse mit weniger als acht Teilnehmenden, auch wenn diese entsprechend ihrer Zielgruppe und ihrer Thematik grundsätzlich förderfähig wären. Es wird zwischen Einzelmaßnahmen, längerfristigen Maßnahmen und Maßnahmen mit internatsmäßiger Unterbringung unterschieden. Maßnahmen mit internatsmäßiger Unterbringung sind längerfristige Maßnahmen mit gleichzeitiger Unterbringung der Teilnehmenden einschließlich Übernachtung und Verpflegung. Längerfristige Maßnahmen sind Maßnahmen mit kontinuierlicher Leitung und einem weitgehend gleichbleibenden Kreis Teilnehmender, die mindestens acht Weiterbildungsstunden umfassen und bei denen ein zusammenhängendes Thema behandelt wird. Einzelmaßnahmen sind Maßnahmen, die die Voraussetzungen für längerfristige Maßnahmen nicht erfüllen.

## Hauptberufliche pädagogische Fachkräfte

Hauptberufliche pädagogische Fachkräfte sind Personen, die in den Bereichen der pädagogischen und organisatorischen Planung von Weiterbildung, der Durchführung von Maßnahmen der Weiterbildung einschließlich eigenständiger pädagogischer Tätigkeit oder der Information und Beratung der an der Weiterbildung Interessierten hauptamtlich oder hauptberuflich mit der regelmäßigen Arbeitszeit überwiegend pädagogisch tätig sind. Teilzeitkräfte werden mit dem jeweiligen Anteil ihrer Arbeitszeit berücksichtigt, wenn dieser Anteil jeweils mindestens die Hälfte der regelmäßigen Arbeitszeit beträgt.

## Träger

Träger sind die Volkshochschulen sowie die anerkannten Landesorganisationen in freier Trägerschaft und deren Einrichtungen. Diese Organisationen müssen durch Art und Umfang der Tätigkeit, Struktur und Organisation sowie durch die räumliche, sachliche und personelle Ausstattung eine planmäßige und kontinuierliche Weiterbildung gewährleisten.

## Weiterbildung

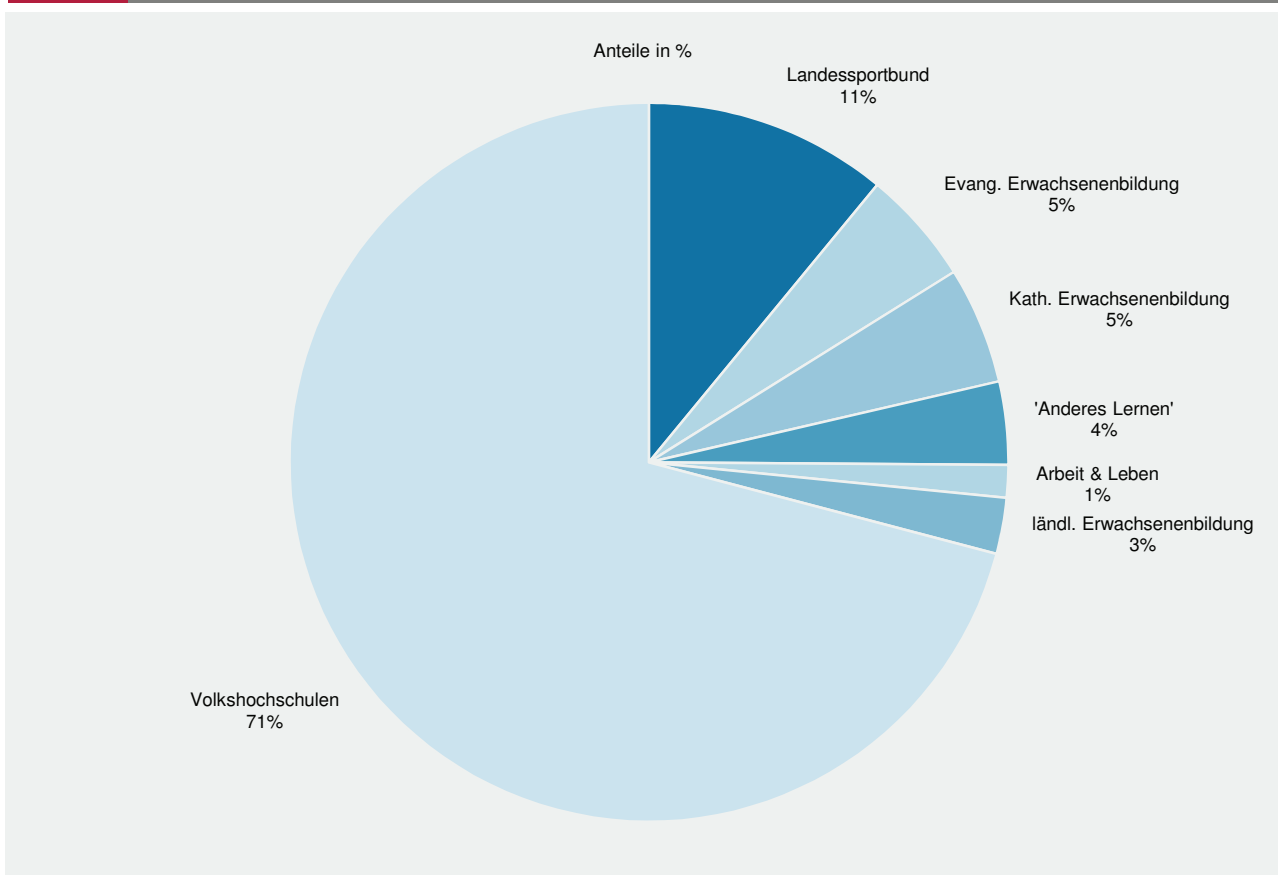
Weiterbildung ist ein eigenständiger mit Schule, Hochschule und Berufsausbildung gleichberechtigter und verbundener Teil des Bildungswesens in öffentlicher Verantwortung. Sie umfasst organisiertes Lernen in den gleichrangigen und gleichwertigen Bereichen der allgemeinen, politischen und beruflichen Weiterbildung, soweit sie nicht Schule oder Hochschule, Berufsausbildung oder der außerschulischen Jugendbildung durch andere Rechtsvorschriften zugeordnet oder durch besondere Rechtsvorschriften erfasst ist.

## Weiterbildungsstunden

Als Weiterbildungsstunde gilt eine Zeiteinheit von 45 Minuten. Orientiert sich eine Maßnahme der Weiterbildung an einer anderen Zeiteinheit, so erfolgt die Errechnung der Weiterbildungsstunden aus der Gesamtsumme der Minuten geteilt durch 45.

Träger	Bildungs- maß- nahmen	Weiter- bildungs- stunden	Teilnehmende an diesen Bildungsmaßnahmen		Hauptberufliche <sup>1</sup>			
			insgesamt	weiblich	pädagogische Fachkräfte		Verwaltungskräfte	
					insgesamt	weiblich	insgesamt	weiblich
Anzahl		%		Anzahl	%	Anzahl	%	
Bildungswerk des Landessportbundes	4 824	86 009	61 603	68,9	21,10	43,1	1,50	100
Evangelische Landesarbeitsgemeinschaft für Erwachsenenbildung	3 865	40 561	69 015	75,9	23,60	58,7	4,50	100
Katholische Landesarbeitsgemeinschaft für Erwachsenenbildung	3 033	41 272	55 847	71,8	30,50	24,1	22,00	100
Landesarbeitsgemeinschaft 'Anderes Lernen'	1 140	29 292	15 242	71,2	11,00	63,6	0,50	100
Arbeit & Leben Rheinland-Pfalz gGmbH	307	11 494	4 213	48,5	4,00	75,0	3,00	100
Landesvereinigung für ländliche Erwachsenenbildung	4 706	19 852	101 199	90,2	13,70	59,5	2,00	100
Verband der Volkshochschulen	18 642	556 551	236 169	69,6	102,89	72,5	191,30	85,7
Insgesamt	36 517	785 031	543 288	74,3	206,79	59,5	224,80	87,8

1 Vollzeitäquivalente (Teilzeitkräfte sind mit ihrem Anteil einer Vollzeitkraft berücksichtigt).



Träger	Insgesamt		Davon entfallen auf					
			Einzel- maßnahmen		längerfristige Maßnahmen		Maßnahmen mit internatsmäßiger Unterbringung	
	Anzahl	%	Anzahl	%	Anzahl	%	Anzahl	%

Weiterbildungsmaßnahmen								
Bildungswerk des Landessportbundes	4 824	13,2	495	3,7	4 065	18,2	264	28,7
Evangelische Landesarbeitsgemeinschaft für Erwachsenenbildung	3 865	10,6	2 706	20,4	1 058	4,7	101	11,0
Katholische Landesarbeitsgemeinschaft für Erwachsenenbildung	3 033	8,3	1 767	13,3	1 069	4,8	197	21,4
Landesarbeitsgemeinschaft 'Anderes Lernen'	1 140	3,1	496	3,7	542	2,4	102	11,1
Arbeit & Leben Rheinland-Pfalz gGmbH	307	0,8	107	0,8	89	0,4	111	12,1
Landesvereinigung für ländliche Erwachsenenbildung	4 706	12,9	4 316	32,5	302	1,4	88	9,6
Verband der Volkshochschulen	18 642	51,1	3 402	25,6	15 182	68,1	58	6,3
Insgesamt	36 517	100	13 289	100	22 307	100	921	100

Weiterbildungsstunden								
Bildungswerk des Landessportbundes	86 009	11,0	2 182	4,7	75 068	10,5	8 759	35,3
Evangelische Landesarbeitsgemeinschaft für Erwachsenenbildung	40 561	5,2	7 131	15,4	30 821	4,3	2 609	10,5
Katholische Landesarbeitsgemeinschaft für Erwachsenenbildung	41 272	5,3	5 365	11,6	31 982	4,5	3 925	15,8
Landesarbeitsgemeinschaft 'Anderes Lernen'	29 292	3,7	1 974	4,3	24 819	3,5	2 499	10,1
Arbeit & Leben Rheinland-Pfalz gGmbH	11 494	1,5	2 935	6,4	5 563	0,8	2 996	12,1
Landesvereinigung für ländliche Erwachsenenbildung	19 852	2,5	13 147	28,4	4 201	0,6	2 504	10,1
Verband der Volkshochschulen	556 551	70,9	13 477	29,2	541 531	75,8	1 543	6,2
Insgesamt	785 031	100	46 211	100	713 985	100	24 835	100

Teilnehmende an den Bildungsmaßnahmen – Insgesamt								
Bildungswerk des Landessportbundes	61 603	11,3	8 771	3,3	48 311	18,3	4 521	28,2
Evangelische Landesarbeitsgemeinschaft für Erwachsenenbildung	69 015	12,7	52 913	20,1	14 099	5,3	2 003	12,5
Katholische Landesarbeitsgemeinschaft für Erwachsenenbildung	55 847	10,3	39 088	14,9	13 696	5,2	3 063	19,1
Landesarbeitsgemeinschaft 'Anderes Lernen'	15 242	2,8	8 557	3,3	5 618	2,1	1 067	6,7
Arbeit & Leben Rheinland-Pfalz gGmbH	4 213	0,8	1 506	0,6	1 232	0,5	1 475	9,2
Landesvereinigung für ländliche Erwachsenenbildung	101 199	18,6	94 474	35,9	4 444	1,7	2 281	14,2
Verband der Volkshochschulen	236 169	43,5	57 711	21,9	176 852	66,9	1 606	10,0
Insgesamt	543 288	100	263 020	100	264 252	100	16 016	100

Teilnehmende an den Bildungsmaßnahmen – Weiblich								
Bildungswerk des Landessportbundes	42 417	10,5	4 731	2,4	35 435	18,0	2 251	23,2
Evangelische Landesarbeitsgemeinschaft für Erwachsenenbildung	52 387	13,0	40 919	20,8	10 243	5,2	1 225	12,6
Katholische Landesarbeitsgemeinschaft für Erwachsenenbildung	40 091	9,9	26 619	13,5	11 201	5,7	2 271	23,4
Landesarbeitsgemeinschaft 'Anderes Lernen'	10 845	2,7	5 825	3,0	4 258	2,2	762	7,9
Arbeit & Leben Rheinland-Pfalz gGmbH	2 042	0,5	733	0,4	727	0,4	582	6,0
Landesvereinigung für ländliche Erwachsenenbildung	91 288	22,6	85 525	43,5	4 167	2,1	1 596	16,5
Verband der Volkshochschulen	164 367	40,7	32 291	16,4	131 066	66,5	1 010	10,4
Insgesamt	403 437	100	196 643	100	197 097	100	9 697	100



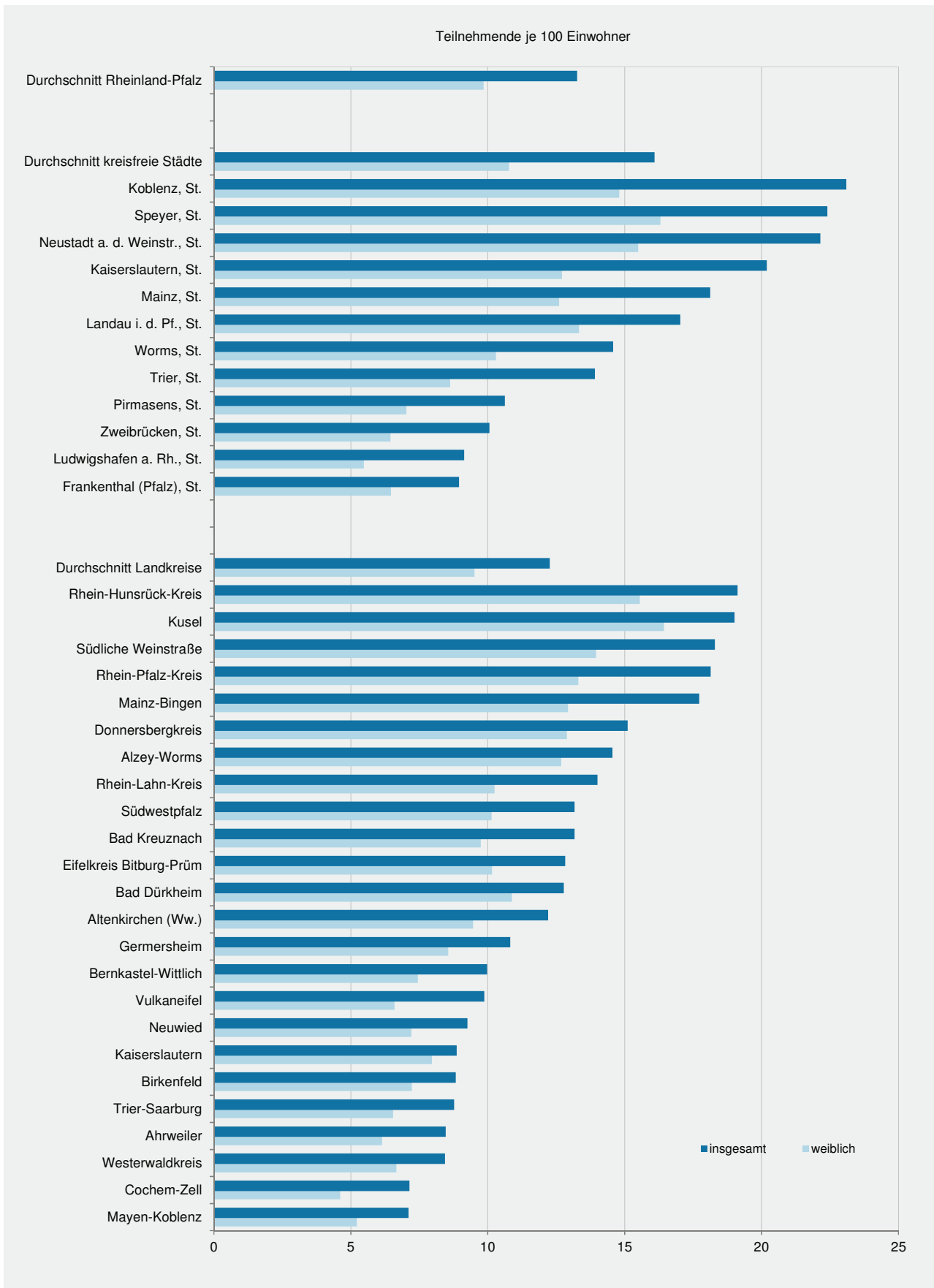
Sachgebiet	Insgesamt		Davon entfallen auf					
			Einzel- maßnahmen		längerfristige Maßnahmen		Maßnahmen mit internatsmäßiger Unterbringung	
	Anzahl	%	Anzahl	%	Anzahl	%	Anzahl	%

Weiterbildungsmaßnahmen								
Zeitgeschichte, Geschichte, Länderkunde	1 654	4,5	1 433	10,8	150	0,7	71	7,7
Politik, Gesellschaft, Gleichstellung	2 599	7,1	1 792	13,5	618	2,8	189	20,5
Philosophie, Theologie, Religion, Weltanschauung	1 669	4,6	1 484	11,2	121	0,5	64	6,9
Geisteswissenschaften, Eltern- und Familien- bildung, Erziehungswissenschaften	2 268	6,2	1 176	8,8	969	4,3	123	13,4
Sprachen	6 013	16,5	191	1,4	5 822	26,1	-	-
Wirtschaft, kaufmännische Praxis	1 220	3,3	595	4,5	547	2,5	78	8,5
Umwelt, Technik, Naturwissenschaften	1 060	2,9	660	5,0	367	1,6	33	3,6
Kunst, kreatives Gestalten, Freizeitbildung	5 208	14,3	1 660	12,5	3 401	15,2	147	16,0
Gesundheit, Hauswirtschaft, Ernährung	12 770	35,0	4 072	30,6	8 644	38,8	54	5,9
Nachholen von Schulabschlüssen	82	0,2	8	0,1	74	0,3	-	-
Sachgebietsübergreifende Maßnahmen	1 974	5,4	218	1,6	1 594	7,1	162	17,6
Insgesamt	36 517	100	13 289	100	22 307	100	921	100

Weiterbildungsstunden								
Zeitgeschichte, Geschichte, Länderkunde	10 378	1,3	3 942	8,5	4 020	0,6	2 416	9,7
Politik, Gesellschaft, Gleichstellung	26 615	3,4	5 206	11,3	16 525	2,3	4 884	19,7
Philosophie, Theologie, Religion, Weltanschauung	6 980	0,9	3 987	8,6	1 838	0,3	1 155	4,7
Geisteswissenschaften, Eltern- und Familien- bildung, Erziehungswissenschaften	26 211	3,3	3 548	7,7	19 735	2,8	2 928	11,8
Sprachen	287 313	36,6	1 703	3,7	285 610	40,0	-	-
Wirtschaft, kaufmännische Praxis	28 631	3,6	2 326	5,0	24 671	3,5	1 634	6,6
Umwelt, Technik, Naturwissenschaften	10 775	1,4	3 942	8,5	5 777	0,8	1 056	4,3
Kunst, kreatives Gestalten, Freizeitbildung	66 878	8,5	5 801	12,6	57 744	8,1	3 333	13,4
Gesundheit, Hauswirtschaft, Ernährung	154 811	19,7	14 539	31,5	139 208	19,5	1 064	4,3
Nachholen von Schulabschlüssen	22 635	2,9	24	0,1	22 611	3,2	-	-
Sachgebietsübergreifende Maßnahmen	143 804	18,3	1 193	2,6	136 246	19,1	6 365	25,6
Insgesamt	785 031	100	46 211	100	713 985	100	24 835	100

Teilnehmende an den Bildungsmaßnahmen – Insgesamt								
Zeitgeschichte, Geschichte, Länderkunde	42 517	7,8	36 776	14,0	3 398	1,3	2 343	14,6
Politik, Gesellschaft, Gleichstellung	52 209	9,6	39 761	15,1	9 017	3,4	3 431	21,4
Philosophie, Theologie, Religion, Weltanschauung	34 995	6,4	31 654	12,0	2 147	0,8	1 194	7,5
Geisteswissenschaften, Eltern- und Familien- bildung, Erziehungswissenschaften	37 980	7,0	23 912	9,1	12 312	4,7	1 756	11,0
Sprachen	64 885	11,9	2 540	1,0	62 345	23,6	-	-
Wirtschaft, kaufmännische Praxis	20 002	3,7	12 566	4,8	6 283	2,4	1 153	7,2
Umwelt, Technik, Naturwissenschaften	17 163	3,2	13 186	5,0	3 603	1,4	374	2,3
Kunst, kreatives Gestalten, Freizeitbildung	68 940	12,7	28 647	10,9	38 116	14,4	2 177	13,6
Gesundheit, Hauswirtschaft, Ernährung	174 098	32,0	69 760	26,5	103 577	39,2	761	4,8
Nachholen von Schulabschlüssen	1 151	0,2	111	0,0	1 040	0,4	-	-
Sachgebietsübergreifende Maßnahmen	29 348	5,4	4 107	1,6	22 414	8,5	2 827	17,7
Insgesamt	543 288	100	263 020	100	264 252	100	16 016	100

Teilnehmende an den Bildungsmaßnahmen – Weiblich								
Zeitgeschichte, Geschichte, Länderkunde	29 552	7,3	25 571	13,0	2 127	1,1	1 854	19,1
Politik, Gesellschaft, Gleichstellung	35 810	8,9	27 914	14,2	6 200	3,1	1 696	17,5
Philosophie, Theologie, Religion, Weltanschauung	26 621	6,6	24 406	12,4	1 450	0,7	765	7,9
Geisteswissenschaften, Eltern- und Familien- bildung, Erziehungswissenschaften	30 213	7,5	18 893	9,6	10 101	5,1	1 219	12,6
Sprachen	42 022	10,4	1 299	0,7	40 723	20,7	-	-
Wirtschaft, kaufmännische Praxis	11 599	2,9	6 289	3,2	4 521	2,3	789	8,1
Umwelt, Technik, Naturwissenschaften	10 598	2,6	8 441	4,3	2 093	1,1	64	0,7
Kunst, kreatives Gestalten, Freizeitbildung	52 075	12,9	21 242	10,8	29 507	15,0	1 326	13,7
Gesundheit, Hauswirtschaft, Ernährung	148 029	36,7	60 229	30,6	87 182	44,2	618	6,4
Nachholen von Schulabschlüssen	521	0,1	70	0,0	451	0,2	-	-
Sachgebietsübergreifende Maßnahmen	16 397	4,1	2 289	1,2	12 742	6,5	1 366	14,1
Insgesamt	403 437	100	196 643	100	197 097	100	9 697	100



Bei der Katholischen Landesarbeitsgemeinschaft für Erwachsenenbildung Rheinland-Pfalz sind in den Angaben zum Landkreis Alzey-Worms auch die Daten der Stadt Worms enthalten, da jeweils ein getrennter Nachweis nicht möglich war.

Sachgebiet	Insgesamt		Bildungswerk des Landessportbundes		Evangelische Landesarbeitsgemeinschaft für Erwachsenenbildung		Katholische Landesarbeitsgemeinschaft für Erwachsenenbildung	
	Anzahl	%	Anzahl	%	Anzahl	%	Anzahl	%

## Weiterbildungsmaßnahmen

Zeitgeschichte, Geschichte, Länderkunde	1 654	4,5	21	0,4	440	11,4	169	5,6
Politik, Gesellschaft, Gleichstellung	2 599	7,1	280	5,8	415	10,7	337	11,1
Philosophie, Theologie, Religion, Weltanschauung	1 669	4,6	5	0,1	857	22,2	556	18,3
Geisteswissenschaften, Eltern- und Familienbildung, Erziehungswissenschaften	2 268	6,2	272	5,6	748	19,4	615	20,3
Sprachen	6 013	16,5	-	-	119	3,1	145	4,8
Wirtschaft, kaufmännische Praxis	1 220	3,3	61	1,3	10	0,3	188	6,2
Umwelt, Technik, Naturwissenschaften	1 060	2,9	30	0,6	160	4,1	98	3,2
Kunst, kreatives Gestalten, Freizeitbildung	5 208	14,3	1 983	41,1	378	9,8	320	10,6
Gesundheit, Hauswirtschaft, Ernährung	12 770	35,0	1 907	39,5	702	18,2	601	19,8
Nachholen von Schulabschlüssen	82	0,2	-	-	3	0,1	-	-
Sachgebietsübergreifende Maßnahmen	1 974	5,4	265	5,5	33	0,9	4	0,1
Insgesamt	36 517	100	4 824	100	3 865	100	3 033	100

## Weiterbildungsstunden

Zeitgeschichte, Geschichte, Länderkunde	10 378	1,3	174	0,2	2 679	6,6	600	1,5
Politik, Gesellschaft, Gleichstellung	26 615	3,4	3 501	4,1	2 693	6,6	2 951	7,2
Philosophie, Theologie, Religion, Weltanschauung	6 980	0,9	57	0,1	3 061	7,5	2 679	6,5
Geisteswissenschaften, Eltern- und Familienbildung, Erziehungswissenschaften	26 211	3,3	4 099	4,8	7 135	17,6	5 942	14,4
Sprachen	287 313	36,6	-	-	10 917	26,9	9 325	22,6
Wirtschaft, kaufmännische Praxis	28 631	3,6	366	0,4	47	0,1	5 100	12,4
Umwelt, Technik, Naturwissenschaften	10 775	1,4	191	0,2	654	1,6	772	1,9
Kunst, kreatives Gestalten, Freizeitbildung	66 878	8,5	32 010	37,2	2 349	5,8	2 935	7,1
Gesundheit, Hauswirtschaft, Ernährung	154 811	19,7	33 686	39,2	8 492	20,9	8 268	20,0
Nachholen von Schulabschlüssen	22 635	2,9	-	-	8	0,0	-	-
Sachgebietsübergreifende Maßnahmen	143 804	18,3	11 925	13,9	2 526	6,2	2 700	6,5
Insgesamt	785 031	100	86 009	100	40 561	100	41 272	100

## Teilnehmende an den Bildungsmaßnahmen – Insgesamt

Zeitgeschichte, Geschichte, Länderkunde	42 517	7,8	397	0,6	9 344	13,5	4 662	8,3
Politik, Gesellschaft, Gleichstellung	52 209	9,6	3 631	5,9	8 502	12,3	7 634	13,7
Philosophie, Theologie, Religion, Weltanschauung	34 995	6,4	71	0,1	15 456	22,4	12 922	23,1
Geisteswissenschaften, Eltern- und Familienbildung, Erziehungswissenschaften	37 980	7,0	3 523	5,7	13 908	20,2	9 583	17,2
Sprachen	64 885	11,9	-	-	1 531	2,2	1 669	3,0
Wirtschaft, kaufmännische Praxis	20 002	3,7	1 194	1,9	179	0,3	2 480	4,4
Umwelt, Technik, Naturwissenschaften	17 163	3,2	515	0,8	2 879	4,2	1 669	3,0
Kunst, kreatives Gestalten, Freizeitbildung	68 940	12,7	24 243	39,4	6 698	9,7	6 644	11,9
Gesundheit, Hauswirtschaft, Ernährung	174 098	32,0	22 581	36,7	9 906	14,4	8 526	15,3
Nachholen von Schulabschlüssen	1 151	0,2	-	-	54	0,1	-	-
Sachgebietsübergreifende Maßnahmen	29 348	5,4	5 448	8,8	558	0,8	58	0,1
Insgesamt	543 288	100	61 603	100	69 015	100	55 847	100

## Teilnehmende an den Bildungsmaßnahmen – Weiblich

Zeitgeschichte, Geschichte, Länderkunde	29 552	7,3	252	0,6	7 214	13,8	2 864	7,1
Politik, Gesellschaft, Gleichstellung	35 810	8,9	2 480	5,8	5 844	11,2	4 785	11,9
Philosophie, Theologie, Religion, Weltanschauung	26 621	6,6	19	0,0	11 812	22,5	8 883	22,2
Geisteswissenschaften, Eltern- und Familienbildung, Erziehungswissenschaften	30 213	7,5	2 018	4,8	11 814	22,6	7 368	18,4
Sprachen	42 022	10,4	-	-	1 083	2,1	1 046	2,6
Wirtschaft, kaufmännische Praxis	11 599	2,9	381	0,9	124	0,2	1 775	4,4
Umwelt, Technik, Naturwissenschaften	10 598	2,6	211	0,5	1 777	3,4	1 068	2,7
Kunst, kreatives Gestalten, Freizeitbildung	52 075	12,9	17 102	40,3	5 532	10,6	4 898	12,2
Gesundheit, Hauswirtschaft, Ernährung	148 029	36,7	17 905	42,2	6 754	12,9	7 369	18,4
Nachholen von Schulabschlüssen	521	0,1	-	-	35	0,1	-	-
Sachgebietsübergreifende Maßnahmen	16 397	4,1	2 049	4,8	398	0,8	35	0,1
Insgesamt	403 437	100	42 417	100	52 387	100	40 091	100

Sachgebiet	Landesarbeitsgemeinschaft 'Anderes Lernen'		Arbeit & Leben Rheinland-Pfalz gGmbH		Landesvereinigung für ländliche Erwachsenenbildung		Verband der Volkshochschulen	
	Anzahl	%	Anzahl	%	Anzahl	%	Anzahl	%

Weiterbildungsmaßnahmen								
Zeitgeschichte, Geschichte, Länderkunde	19	1,7	-	-	520	11,0	485	2,6
Politik, Gesellschaft, Gleichstellung	272	23,9	140	45,6	478	10,2	677	3,6
Philosophie, Theologie, Religion, Weltanschauung	41	3,6	-	-	173	3,7	37	0,2
Geisteswissenschaften, Eltern- und Familienbildung, Erziehungswissenschaften	75	6,6	23	7,5	104	2,2	431	2,3
Sprachen	108	9,5	55	17,9	6	0,1	5 580	29,9
Wirtschaft, kaufmännische Praxis	45	3,9	19	6,2	319	6,8	578	3,1
Umwelt, Technik, Naturwissenschaften	19	1,7	23	7,5	255	5,4	475	2,5
Kunst, kreatives Gestalten, Freizeitbildung	144	12,6	5	1,6	553	11,8	1 825	9,8
Gesundheit, Hauswirtschaft, Ernährung	247	21,7	20	6,5	2 275	48,3	7 018	37,6
Nachholen von Schulabschlüssen	4	0,4	-	-	1	0,0	74	0,4
Sachgebietsübergreifende Maßnahmen	166	14,6	22	7,2	22	0,5	1 462	7,8
Insgesamt	1 140	100	307	100	4 706	100	18 642	100

Weiterbildungsstunden								
Zeitgeschichte, Geschichte, Länderkunde	201	0,7	-	-	2 667	13,4	4 057	0,7
Politik, Gesellschaft, Gleichstellung	2 556	8,7	3 358	29,2	1 286	6,5	10 270	1,8
Philosophie, Theologie, Religion, Weltanschauung	363	1,2	-	-	531	2,7	289	0,1
Geisteswissenschaften, Eltern- und Familienbildung, Erziehungswissenschaften	1 145	3,9	177	1,5	281	1,4	7 432	1,3
Sprachen	13 583	46,4	4 886	42,5	113	0,6	248 489	44,6
Wirtschaft, kaufmännische Praxis	347	1,2	279	2,4	1 223	6,2	21 269	3,8
Umwelt, Technik, Naturwissenschaften	107	0,4	1 898	16,5	1 988	10,0	5 165	0,9
Kunst, kreatives Gestalten, Freizeitbildung	1 698	5,8	144	1,3	2 293	11,6	25 449	4,6
Gesundheit, Hauswirtschaft, Ernährung	2 588	8,8	347	3,0	9 319	46,9	92 111	16,6
Nachholen von Schulabschlüssen	1 124	3,8	-	-	6	0,0	21 497	3,9
Sachgebietsübergreifende Maßnahmen	5 580	19,0	405	3,5	145	0,7	120 523	21,7
Insgesamt	29 292	100	11 494	100	19 852	100	556 551	100

Teilnehmende an den Bildungsmaßnahmen – Insgesamt								
Zeitgeschichte, Geschichte, Länderkunde	542	3,6	-	-	14 965	14,8	12 607	5,3
Politik, Gesellschaft, Gleichstellung	4 369	28,7	1 955	46,4	11 997	11,9	14 121	6,0
Philosophie, Theologie, Religion, Weltanschauung	517	3,4	-	-	5 181	5,1	848	0,4
Geisteswissenschaften, Eltern- und Familienbildung, Erziehungswissenschaften	801	5,3	371	8,8	3 723	3,7	6 071	2,6
Sprachen	859	5,6	759	18,0	80	0,1	59 987	25,4
Wirtschaft, kaufmännische Praxis	786	5,2	264	6,3	8 480	8,4	6 619	2,8
Umwelt, Technik, Naturwissenschaften	310	2,0	298	7,1	5 378	5,3	6 114	2,6
Kunst, kreatives Gestalten, Freizeitbildung	2 137	14,0	85	2,0	6 546	6,5	22 587	9,6
Gesundheit, Hauswirtschaft, Ernährung	2 668	17,5	220	5,2	44 461	43,9	85 736	36,3
Nachholen von Schulabschlüssen	41	0,3	-	-	10	0,0	1 046	0,4
Sachgebietsübergreifende Maßnahmen	2 212	14,5	261	6,2	378	0,4	20 433	8,7
Insgesamt	15 242	100	4 213	100	101 199	100	236 169	100

Teilnehmende an den Bildungsmaßnahmen – Weiblich								
Zeitgeschichte, Geschichte, Länderkunde	252	2,3	-	-	13 424	14,7	5 546	3,4
Politik, Gesellschaft, Gleichstellung	3 157	29,1	749	36,7	11 367	12,5	7 428	4,5
Philosophie, Theologie, Religion, Weltanschauung	395	3,6	-	-	4 971	5,4	541	0,3
Geisteswissenschaften, Eltern- und Familienbildung, Erziehungswissenschaften	650	6,0	270	13,2	3 476	3,8	4 617	2,8
Sprachen	620	5,7	426	20,9	80	0,1	38 767	23,6
Wirtschaft, kaufmännische Praxis	511	4,7	170	8,3	4 403	4,8	4 235	2,6
Umwelt, Technik, Naturwissenschaften	163	1,5	63	3,1	3 983	4,4	3 333	2,0
Kunst, kreatives Gestalten, Freizeitbildung	1 315	12,1	84	4,1	6 393	7,0	16 751	10,2
Gesundheit, Hauswirtschaft, Ernährung	2 221	20,5	146	7,1	42 884	47,0	70 750	43,0
Nachholen von Schulabschlüssen	11	0,1	-	-	10	0,0	465	0,3
Sachgebietsübergreifende Maßnahmen	1 550	14,3	134	6,6	297	0,3	11 934	7,3
Insgesamt	10 845	100	2 042	100	91 288	100	164 367	100

Verwaltungsbezirk	Insgesamt		Bildungswerk des Landessportbundes		Evangelische Landesarbeitsgemeinschaft für Erwachsenenbildung		Katholische Landesarbeitsgemeinschaft für Erwachsenenbildung	
	Anzahl	%	Anzahl	%	Anzahl	%	Anzahl	%
Frankenthal (Pfalz), St.	317	0,9	9	0,2	47	1,2	5	0,2
Kaiserslautern, St.	1 282	3,5	232	4,8	182	4,7	112	3,7
Koblenz, St.	1 890	5,2	712	14,8	139	3,6	118	3,9
Landau i. d. Pf., St.	619	1,7	87	1,8	104	2,7	4	0,1
Ludwigshafen a. Rh., St.	1 068	2,9	158	3,3	177	4,6	163	5,4
Mainz, St.	2 663	7,3	252	5,2	306	7,9	214	7,1
Neustadt a. d. Weinstr., St.	783	2,1	123	2,5	171	4,4	43	1,4
Pirmasens, St.	270	0,7	2	0,0	64	1,7	-	-
Speyer, St.	746	2,0	26	0,5	169	4,4	109	3,6
Trier, St.	1 178	3,2	271	5,6	31	0,8	343	11,3
Worms, St. <sup>1</sup>	770	2,1	13	0,3	179	4,6	-	-
Zweibrücken, St.	239	0,7	-	-	52	1,3	-	-
Ahrweiler	773	2,1	174	3,6	60	1,6	21	0,7
Altenkirchen (Ww.)	950	2,6	73	1,5	171	4,4	84	2,8
Alzey-Worms <sup>1</sup>	1 054	2,9	24	0,5	19	0,5	198	6,5
Bad Dürkheim	1 136	3,1	21	0,4	70	1,8	32	1,1
Bad Kreuznach	1 325	3,6	105	2,2	276	7,1	141	4,6
Bernkastel-Wittlich	880	2,4	286	5,9	28	0,7	81	2,7
Birkenfeld	534	1,5	204	4,2	20	0,5	6	0,2
Cochem-Zell	366	1,0	121	2,5	-	-	69	2,3
Donnersbergkreis	631	1,7	21	0,4	144	3,7	-	-
Eifelkreis Bitburg-Prüm	930	2,5	60	1,2	-	-	205	6,8
Germersheim	974	2,7	38	0,8	38	1,0	20	0,7
Kaiserslautern	612	1,7	13	0,3	96	2,5	-	-
Kusel	766	2,1	24	0,5	111	2,9	40	1,3
Mainz-Bingen	2 214	6,1	221	4,6	83	2,1	115	3,8
Mayen-Koblenz	1 119	3,1	117	2,4	40	1,0	142	4,7
Neuwied	1 290	3,5	182	3,8	143	3,7	136	4,5
Rhein-Hunsrück-Kreis	1 371	3,8	212	4,4	256	6,6	121	4,0
Rhein-Lahn-Kreis	1 172	3,2	131	2,7	134	3,5	60	2,0
Rhein-Pfalz-Kreis	1 872	5,1	192	4,0	164	4,2	32	1,1
Südliche Weinstraße	1 209	3,3	171	3,5	206	5,3	31	1,0
Südwestpfalz	673	1,8	18	0,4	68	1,8	27	0,9
Trier-Saarburg	1 084	3,0	178	3,7	-	-	143	4,7
Vulkaneifel	449	1,2	21	0,4	-	-	79	2,6
Westerwaldkreis	1 308	3,6	332	6,9	117	3,0	139	4,6
Rheinland-Pfalz	36 517	100	4 824	100	3 865	100	3 033	100
kreisfreie Städte	11 825	32,4	1 885	39,1	1 621	41,9	1 111	36,6
Landkreise	24 692	67,6	2 939	60,9	2 244	58,1	1 922	63,4

<sup>1</sup> Bei der Katholischen Landesarbeitsgemeinschaft für Erwachsenenbildung Rheinland-Pfalz sind in den Angaben zum Landkreis Alzey-Worms auch die Daten der Stadt Worms enthalten, da jeweils ein getrennter Nachweis nicht möglich war.

Verwaltungsbezirk	Landesarbeits- gemeinschaft 'Anderes Lernen'		Arbeit & Leben Rheinland-Pfalz gGmbH		Landesvereinigung für ländliche Erwachsenenbildung		Verband der Volkshochschulen	
	Anzahl	%	Anzahl	%	Anzahl	%	Anzahl	%
Frankenthal (Pfalz), St.	30	2,6	9	2,9	9	0,2	208	1,1
Kaiserslautern, St.	-	-	56	18,2	-	-	700	3,8
Koblenz, St.	-	-	19	6,2	17	0,4	885	4,7
Landau i. d. Pf., St.	66	5,8	-	-	55	1,2	303	1,6
Ludwigshafen a. Rh., St.	16	1,4	15	4,9	25	0,5	514	2,8
Mainz, St.	150	13,2	165	53,7	48	1,0	1 528	8,2
Neustadt a. d. Weinstr., St.	-	-	-	-	38	0,8	408	2,2
Pirmasens, St.	-	-	-	-	2	0,0	202	1,1
Speyer, St.	32	2,8	-	-	2	0,0	408	2,2
Trier, St.	57	5,0	21	6,8	3	0,1	452	2,4
Worms, St. <sup>1</sup>	-	-	18	5,9	57	1,2	503	2,7
Zweibrücken, St.	-	-	-	-	12	0,3	175	0,9
Ahrweiler	-	-	-	-	45	1,0	473	2,5
Altenkirchen (Ww.)	49	4,3	-	-	145	3,1	428	2,3
Alzey-Worms <sup>1</sup>	52	4,6	-	-	443	9,4	318	1,7
Bad Dürkheim	28	2,5	-	-	277	5,9	708	3,8
Bad Kreuznach	-	-	-	-	232	4,9	571	3,1
Bernkastel-Wittlich	-	-	-	-	61	1,3	424	2,3
Birkenfeld	17	1,5	-	-	53	1,1	234	1,3
Cochem-Zell	-	-	-	-	15	0,3	161	0,9
Donnersbergkreis	25	2,2	4	1,3	281	6,0	156	0,8
Eifelkreis Bitburg-Prüm	31	2,7	-	-	135	2,9	499	2,7
Germersheim	-	-	-	-	105	2,2	773	4,1
Kaiserslautern	-	-	-	-	315	6,7	188	1,0
Kusel	-	-	-	-	433	9,2	158	0,8
Mainz-Bingen	-	-	-	-	379	8,1	1 416	7,6
Mayen-Koblenz	-	-	-	-	28	0,6	792	4,2
Neuwied	-	-	-	-	76	1,6	753	4,0
Rhein-Hunsrück-Kreis	7	0,6	-	-	305	6,5	470	2,5
Rhein-Lahn-Kreis	478	41,9	-	-	133	2,8	236	1,3
Rhein-Pfalz-Kreis	-	-	-	-	149	3,2	1 335	7,2
Südliche Weinstraße	47	4,1	-	-	326	6,9	428	2,3
Südwestpfalz	25	2,2	-	-	317	6,7	218	1,2
Trier-Saarburg	-	-	-	-	61	1,3	702	3,8
Vulkaneifel	-	-	-	-	66	1,4	283	1,5
Westerwaldkreis	30	2,6	-	-	58	1,2	632	3,4
Rheinland-Pfalz	1 140	100	307	100	4 706	100	18 642	100
kreisfreie Städte	351	30,8	303	98,7	268	5,7	6 286	33,7
Landkreise	789	69,2	4	1,3	4 438	94,3	12 356	66,3

<sup>1</sup> Bei der Katholischen Landesarbeitsgemeinschaft für Erwachsenenbildung Rheinland-Pfalz sind in den Angaben zum Landkreis Alzey-Worms auch die Daten der Stadt Worms enthalten, da jeweils ein getrennter Nachweis nicht möglich war.

Verwaltungsbezirk	Insgesamt		Bildungswerk des Landessportbundes		Evangelische Landesarbeitsgemeinschaft für Erwachsenenbildung		Katholische Landesarbeitsgemeinschaft für Erwachsenenbildung	
	Anzahl	%	Anzahl	%	Anzahl	%	Anzahl	%
Frankenthal (Pfalz), St.	14 272	1,8	129	0,1	332	0,8	28	0,1
Kaiserslautern, St.	36 293	4,6	4 409	5,1	1 632	4,0	1 268	3,1
Koblenz, St.	34 593	4,4	13 397	15,6	715	1,8	1 474	3,6
Landau i. d. Pf., St.	10 273	1,3	1 732	2,0	1 846	4,6	51	0,1
Ludwigshafen a. Rh., St.	42 596	5,4	2 950	3,4	2 422	6,0	2 882	7,0
Mainz, St.	78 444	10,0	4 647	5,4	4 000	9,9	1 587	3,8
Neustadt a. d. Weinstr., St.	22 402	2,9	1 200	1,4	1 771	4,4	239	0,6
Pirmasens, St.	5 249	0,7	40	0,0	545	1,3	-	-
Speyer, St.	25 829	3,3	563	0,7	2 851	7,0	4 454	10,8
Trier, St.	29 534	3,8	4 732	5,5	100	0,2	4 091	9,9
Worms, St. <sup>1</sup>	19 500	2,5	258	0,3	828	2,0	-	-
Zweibrücken, St.	8 268	1,1	-	-	180	0,4	-	-
Ahrweiler	19 534	2,5	3 377	3,9	340	0,8	112	0,3
Altenkirchen (Ww.)	16 542	2,1	1 435	1,7	1 970	4,9	1 026	2,5
Alzey-Worms <sup>1</sup>	15 818	2,0	515	0,6	226	0,6	2 105	5,1
Bad Dürkheim	19 102	2,4	365	0,4	294	0,7	209	0,5
Bad Kreuznach	21 575	2,7	1 311	1,5	6 433	15,9	2 830	6,9
Bernkastel-Wittlich	15 321	2,0	5 606	6,5	315	0,8	472	1,1
Birkenfeld	9 678	1,2	3 737	4,3	103	0,3	111	0,3
Cochem-Zell	9 870	1,3	2 556	3,0	-	-	556	1,3
Donnersbergkreis	8 238	1,0	388	0,5	1 246	3,1	-	-
Eifelkreis Bitburg-Prüm	22 885	2,9	1 122	1,3	-	-	2 709	6,6
Germersheim	17 329	2,2	642	0,7	319	0,8	90	0,2
Kaiserslautern	4 996	0,6	198	0,2	222	0,5	-	-
Kusel	6 898	0,9	406	0,5	356	0,9	346	0,8
Mainz-Bingen	61 937	7,9	3 797	4,4	426	1,1	720	1,7
Mayen-Koblenz	28 536	3,6	2 081	2,4	88	0,2	1 372	3,3
Neuwied	28 025	3,6	3 243	3,8	590	1,5	2 796	6,8
Rhein-Hunsrück-Kreis	29 649	3,8	3 900	4,5	3 880	9,6	1 452	3,5
Rhein-Lahn-Kreis	20 702	2,6	1 438	1,7	580	1,4	1 533	3,7
Rhein-Pfalz-Kreis	30 203	3,8	3 099	3,6	1 205	3,0	128	0,3
Südliche Weinstraße	14 309	1,8	2 603	3,0	896	2,2	176	0,4
Südwestpfalz	7 958	1,0	357	0,4	240	0,6	202	0,5
Trier-Saarburg	17 878	2,3	3 216	3,7	-	-	2 783	6,7
Vulkaneifel	6 539	0,8	412	0,5	-	-	1 594	3,9
Westerwaldkreis	24 256	3,1	6 148	7,1	3 610	8,9	1 876	4,5
Rheinland-Pfalz	785 031	100	86 009	100	40 561	100	41 272	100
kreisfreie Städte	327 253	41,7	34 057	39,6	17 222	42,5	16 074	38,9
Landkreise	457 778	58,3	51 952	60,4	23 339	57,5	25 198	61,1

<sup>1</sup> Bei der Katholischen Landesarbeitsgemeinschaft für Erwachsenenbildung Rheinland-Pfalz sind in den Angaben zum Landkreis Alzey-Worms auch die Daten der Stadt Worms enthalten, da jeweils ein getrennter Nachweis nicht möglich war.

Verwaltungsbezirk	Landesarbeits- gemeinschaft 'Anderes Lernen'		Arbeit & Leben Rheinland-Pfalz gGmbH		Landesvereinigung für ländliche Erwachsenenbildung		Verband der Volkshochschulen	
	Anzahl	%	Anzahl	%	Anzahl	%	Anzahl	%
Frankenthal (Pfalz), St.	6 465	22,1	112	1,0	25	0,1	7 181	1,3
Kaiserslautern, St.	-	-	2 559	22,3	-	-	26 425	4,7
Koblenz, St.	-	-	509	4,4	142	0,7	18 356	3,3
Landau i. d. Pf., St.	447	1,5	-	-	309	1,6	5 888	1,1
Ludwigshafen a. Rh., St.	282	1,0	441	3,8	77	0,4	33 542	6,0
Mainz, St.	5 469	18,7	7 409	64,5	419	2,1	54 913	9,9
Neustadt a. d. Weinstr., St.	-	-	-	-	113	0,6	19 079	3,4
Pirmasens, St.	-	-	-	-	8	0,0	4 656	0,8
Speyer, St.	229	0,8	-	-	7	0,0	17 725	3,2
Trier, St.	953	3,3	328	2,9	8	0,0	19 322	3,5
Worms, St. <sup>1</sup>	-	-	103	0,9	149	0,8	18 162	3,3
Zweibrücken, St.	-	-	-	-	34	0,2	8 054	1,4
Ahrweiler	-	-	-	-	333	1,7	15 372	2,8
Altenkirchen (Ww.)	1 725	5,9	-	-	724	3,6	9 662	1,7
Alzey-Worms <sup>1</sup>	2 445	8,3	-	-	1 692	8,5	8 835	1,6
Bad Dürkheim	982	3,4	-	-	840	4,2	16 412	2,9
Bad Kreuznach	-	-	-	-	2 062	10,4	8 939	1,6
Bernkastel-Wittlich	-	-	-	-	409	2,1	8 519	1,5
Birkenfeld	185	0,6	-	-	171	0,9	5 371	1,0
Cochem-Zell	-	-	-	-	68	0,3	6 690	1,2
Donnersbergkreis	2 640	9,0	33	0,3	889	4,5	3 042	0,5
Eifelkreis Bitburg-Prüm	407	1,4	-	-	1 116	5,6	17 531	3,1
Germersheim	-	-	-	-	347	1,7	15 931	2,9
Kaiserslautern	-	-	-	-	1 076	5,4	3 500	0,6
Kusel	-	-	-	-	1 346	6,8	4 444	0,8
Mainz-Bingen	-	-	-	-	1 237	6,2	55 757	10,0
Mayen-Koblenz	-	-	-	-	365	1,8	24 630	4,4
Neuwied	-	-	-	-	497	2,5	20 899	3,8
Rhein-Hunsrück-Kreis	61	0,2	-	-	1 234	6,2	19 122	3,4
Rhein-Lahn-Kreis	5 513	18,8	-	-	467	2,4	11 171	2,0
Rhein-Pfalz-Kreis	-	-	-	-	454	2,3	25 317	4,5
Südliche Weinstraße	399	1,4	-	-	1 229	6,2	9 006	1,6
Südwestpfalz	175	0,6	-	-	1 041	5,2	5 943	1,1
Trier-Saarburg	-	-	-	-	202	1,0	11 677	2,1
Vulkaneifel	-	-	-	-	405	2,0	4 128	0,7
Westerwaldkreis	915	3,1	-	-	357	1,8	11 350	2,0
Rheinland-Pfalz	29 292	100	11 494	100	19 852	100	556 551	100
kreisfreie Städte	13 845	47,3	11 461	99,7	1 291	6,5	233 303	41,9
Landkreise	15 447	52,7	33	0,3	18 561	93,5	323 248	58,1

<sup>1</sup> Bei der Katholischen Landesarbeitsgemeinschaft für Erwachsenenbildung Rheinland-Pfalz sind in den Angaben zum Landkreis Alzey-Worms auch die Daten der Stadt Worms enthalten, da jeweils ein getrennter Nachweis nicht möglich war.



Verwaltungsbezirk	Insgesamt		Bildungswerk des Landessportbundes		Evangelische Landesarbeitsgemeinschaft für Erwachsenenbildung		Katholische Landesarbeitsgemeinschaft für Erwachsenenbildung	
	Anzahl	%	Anzahl	%	Anzahl	%	Anzahl	%
Frankenthal (Pfalz), St.	4 367	0,8	118	0,2	713	1,0	95	0,2
Kaiserslautern, St.	20 198	3,7	4 554	7,4	3 408	4,9	1 938	3,5
Koblenz, St.	26 341	4,8	10 697	17,4	2 401	3,5	2 902	5,2
Landau i. d. Pf., St.	7 988	1,5	711	1,2	1 605	2,3	60	0,1
Ludwigshafen a. Rh., St.	15 754	2,9	1 571	2,6	2 738	4,0	2 951	5,3
Mainz, St.	39 627	7,3	3 670	6,0	4 871	7,1	6 296	11,3
Neustadt a. d. Weinstr., St.	11 796	2,2	1 880	3,1	2 976	4,3	895	1,6
Pirmasens, St.	4 275	0,8	31	0,1	1 233	1,8	-	-
Speyer, St.	11 329	2,1	250	0,4	2 652	3,8	1 918	3,4
Trier, St.	15 519	2,9	3 146	5,1	703	1,0	4 546	8,1
Worms, St. <sup>1</sup>	12 182	2,2	161	0,3	3 377	4,9	-	-
Zweibrücken, St.	3 442	0,6	-	-	1 047	1,5	-	-
Ahrweiler	11 021	2,0	1 767	2,9	881	1,3	433	0,8
Altenkirchen (Ww.)	15 722	2,9	740	1,2	3 218	4,7	1 867	3,3
Alzey-Worms <sup>1</sup>	18 885	3,5	316	0,5	305	0,4	3 542	6,3
Bad Dürkheim	16 953	3,1	292	0,5	1 371	2,0	716	1,3
Bad Kreuznach	20 856	3,8	1 811	2,9	4 763	6,9	1 744	3,1
Bernkastel-Wittlich	11 226	2,1	2 711	4,4	473	0,7	1 789	3,2
Birkenfeld	7 153	1,3	2 758	4,5	382	0,6	120	0,2
Cochem-Zell	4 386	0,8	1 322	2,1	-	-	1 144	2,0
Donnersbergkreis	11 386	2,1	310	0,5	3 388	4,9	-	-
Eifelkreis Bitburg-Prüm	12 715	2,3	565	0,9	-	-	3 008	5,4
Germersheim	13 968	2,6	483	0,8	597	0,9	553	1,0
Kaiserslautern	9 403	1,7	177	0,3	1 657	2,4	-	-
Kusel	13 351	2,5	278	0,5	2 257	3,3	817	1,5
Mainz-Bingen	37 469	6,9	2 984	4,8	1 669	2,4	2 954	5,3
Mayen-Koblenz	15 249	2,8	1 364	2,2	546	0,8	2 834	5,1
Neuwied	16 942	3,1	1 762	2,9	2 572	3,7	2 092	3,7
Rhein-Hunsrück-Kreis	19 735	3,6	2 014	3,3	3 913	5,7	2 050	3,7
Rhein-Lahn-Kreis	17 134	3,2	1 512	2,5	2 857	4,1	922	1,7
Rhein-Pfalz-Kreis	28 057	5,2	2 363	3,8	3 175	4,6	817	1,5
Südliche Weinstraße	20 220	3,7	3 494	5,7	3 457	5,0	936	1,7
Südwestpfalz	12 494	2,3	258	0,4	1 613	2,3	477	0,9
Trier-Saarburg	13 111	2,4	1 800	2,9	-	-	2 072	3,7
Vulkaneifel	5 992	1,1	240	0,4	-	-	998	1,8
Westerwaldkreis	17 042	3,1	3 493	5,7	2 197	3,2	2 361	4,2
Rheinland-Pfalz	543 288	100	61 603	100	69 015	100	55 847	100
kreisfreie Städte	172 818	31,8	26 789	43,5	27 724	40,2	21 601	38,7
Landkreise	370 470	68,2	34 814	56,5	41 291	59,8	34 246	61,3

<sup>1</sup> Bei der Katholischen Landesarbeitsgemeinschaft für Erwachsenenbildung Rheinland-Pfalz sind in den Angaben zum Landkreis Alzey-Worms auch die Daten der Stadt Worms enthalten, da jeweils ein getrennter Nachweis nicht möglich war.

Verwaltungsbezirk	Landesarbeits- gemeinschaft 'Anderes Lernen'		Arbeit & Leben Rheinland-Pfalz gGmbH		Landesvereinigung für ländliche Erwachsenenbildung		Verband der Volkshochschulen	
	Anzahl	%	Anzahl	%	Anzahl	%	Anzahl	%
Frankenthal (Pfalz), St.	388	2,5	137	3,3	165	0,2	2 751	1,2
Kaiserslautern, St.	-	-	785	18,6	-	-	9 513	4,0
Koblenz, St.	-	-	277	6,6	466	0,5	9 598	4,1
Landau i. d. Pf., St.	616	4,0	-	-	898	0,9	4 098	1,7
Ludwigshafen a. Rh., St.	307	2,0	153	3,6	514	0,5	7 520	3,2
Mainz, St.	1 995	13,1	2 213	52,5	1 199	1,2	19 383	8,2
Neustadt a. d. Weinstr., St.	-	-	-	-	924	0,9	5 121	2,2
Pirmasens, St.	-	-	-	-	83	0,1	2 928	1,2
Speyer, St.	358	2,3	-	-	47	0,0	6 104	2,6
Trier, St.	1 033	6,8	319	7,6	73	0,1	5 699	2,4
Worms, St. <sup>1</sup>	-	-	274	6,5	1 820	1,8	6 550	2,8
Zweibrücken, St.	-	-	-	-	226	0,2	2 169	0,9
Ahrweiler	-	-	-	-	1 005	1,0	6 935	2,9
Altenkirchen (Ww.)	605	4,0	-	-	4 296	4,2	4 996	2,1
Alzey-Worms <sup>1</sup>	432	2,8	-	-	10 677	10,6	3 613	1,5
Bad Dürkheim	331	2,2	-	-	6 049	6,0	8 194	3,5
Bad Kreuznach	-	-	-	-	4 458	4,4	8 080	3,4
Bernkastel-Wittlich	-	-	-	-	1 392	1,4	4 861	2,1
Birkenfeld	152	1,0	-	-	1 389	1,4	2 352	1,0
Cochem-Zell	-	-	-	-	219	0,2	1 701	0,7
Donnersbergkreis	332	2,2	55	1,3	5 507	5,4	1 794	0,8
Eifelkreis Bitburg-Prüm	578	3,8	-	-	3 000	3,0	5 564	2,4
Germersheim	-	-	-	-	2 195	2,2	10 140	4,3
Kaiserslautern	-	-	-	-	5 770	5,7	1 799	0,8
Kusel	-	-	-	-	7 906	7,8	2 093	0,9
Mainz-Bingen	-	-	-	-	9 218	9,1	20 644	8,7
Mayen-Koblenz	-	-	-	-	1 006	1,0	9 499	4,0
Neuwied	-	-	-	-	1 773	1,8	8 743	3,7
Rhein-Hunsrück-Kreis	157	1,0	-	-	5 905	5,8	5 696	2,4
Rhein-Lahn-Kreis	6 256	41,0	-	-	2 974	2,9	2 613	1,1
Rhein-Pfalz-Kreis	-	-	-	-	3 308	3,3	18 394	7,8
Südliche Weinstraße	978	6,4	-	-	6 365	6,3	4 990	2,1
Südwestpfalz	384	2,5	-	-	6 578	6,5	3 184	1,3
Trier-Saarburg	-	-	-	-	1 295	1,3	7 944	3,4
Vulkaneifel	-	-	-	-	927	0,9	3 827	1,6
Westerwaldkreis	340	2,2	-	-	1 572	1,6	7 079	3,0
Rheinland-Pfalz	15 242	100	4 213	100	101 199	100	236 169	100
kreisfreie Städte	4 697	30,8	4 158	98,7	6 415	6,3	81 434	34,5
Landkreise	10 545	69,2	55	1,3	94 784	93,7	154 735	65,5

<sup>1</sup> Bei der Katholischen Landesarbeitsgemeinschaft für Erwachsenenbildung Rheinland-Pfalz sind in den Angaben zum Landkreis Alzey-Worms auch die Daten der Stadt Worms enthalten, da jeweils ein getrennter Nachweis nicht möglich war.

Verwaltungsbezirk	Insgesamt		Zeitgeschichte, Geschichte, Länderkunde		Politik, Gesellschaft, Gleichstellung		Philosophie, Theologie, Religion, Weltanschauung		Geisteswissenschaften, Eltern- u. Familienbildung, Erziehungswissenschaften		Sprachen	
	Anzahl	%	Anzahl	%	Anzahl	%	Anzahl	%	Anzahl	%	Anzahl	%
Frankenthal (Pfalz), St.	317	0,9	19	1,1	21	0,8	17	1,0	14	0,6	91	1,5
Kaiserslautern, St.	1 282	3,5	77	4,7	109	4,2	50	3,0	79	3,5	244	4,1
Koblenz, St.	1 890	5,2	55	3,3	95	3,7	61	3,7	149	6,6	343	5,7
Landau i. d. Pf., St.	619	1,7	28	1,7	42	1,6	18	1,1	58	2,6	91	1,5
Ludwigshafen a. Rh., St.	1 068	2,9	29	1,8	69	2,7	59	3,5	38	1,7	196	3,3
Mainz, St.	2 663	7,3	74	4,5	212	8,2	91	5,5	144	6,3	579	9,6
Neustadt a. d. Weinstr., St.	783	2,1	40	2,4	90	3,5	83	5,0	28	1,2	186	3,1
Pirmasens, St.	270	0,7	12	0,7	13	0,5	6	0,4	6	0,3	79	1,3
Speyer, St.	746	2,0	20	1,2	103	4,0	42	2,5	104	4,6	126	2,1
Trier, St.	1 178	3,2	40	2,4	141	5,4	46	2,8	175	7,7	273	4,5
Worms, St. <sup>1</sup>	770	2,1	30	1,8	33	1,3	34	2,0	31	1,4	195	3,2
Zweibrücken, St.	239	0,7	11	0,7	23	0,9	22	1,3	8	0,4	65	1,1
Ahrweiler	773	2,1	61	3,7	38	1,5	24	1,4	47	2,1	150	2,5
Altenkirchen (Ww.)	950	2,6	82	5,0	57	2,2	66	4,0	103	4,5	139	2,3
Alzey-Worms <sup>1</sup>	1 054	2,9	73	4,4	111	4,3	62	3,7	78	3,4	148	2,5
Bad Dürkheim	1 136	3,1	51	3,1	66	2,5	37	2,2	46	2,0	147	2,4
Bad Kreuznach	1 325	3,6	76	4,6	67	2,6	54	3,2	105	4,6	121	2,0
Bernkastel-Wittlich	880	2,4	39	2,4	21	0,8	31	1,9	60	2,6	114	1,9
Birkenfeld	534	1,5	17	1,0	27	1,0	2	0,1	11	0,5	67	1,1
Cochem-Zell	366	1,0	10	0,6	16	0,6	11	0,7	21	0,9	73	1,2
Donnersbergkreis	631	1,7	21	1,3	31	1,2	55	3,3	55	2,4	45	0,7
Eifelkreis Bitburg-Prüm	930	2,5	50	3,0	28	1,1	28	1,7	94	4,1	131	2,2
Germersheim	974	2,7	44	2,7	37	1,4	18	1,1	17	0,7	214	3,6
Kaiserslautern	612	1,7	43	2,6	61	2,3	43	2,6	24	1,1	40	0,7
Kusel	766	2,1	53	3,2	50	1,9	75	4,5	38	1,7	39	0,6
Mainz-Bingen	2 214	6,1	97	5,9	319	12,3	99	5,9	100	4,4	445	7,4
Mayen-Koblenz	1 119	3,1	46	2,8	87	3,3	35	2,1	53	2,3	239	4,0
Neuwied	1 290	3,5	55	3,3	61	2,3	82	4,9	56	2,5	248	4,1
Rhein-Hunsrück-Kreis	1 371	3,8	70	4,2	134	5,2	113	6,8	102	4,5	159	2,6
Rhein-Lahn-Kreis	1 172	3,2	58	3,5	112	4,3	43	2,6	64	2,8	102	1,7
Rhein-Pfalz-Kreis	1 872	5,1	66	4,0	60	2,3	73	4,4	52	2,3	323	5,4
Südliche Weinstraße	1 209	3,3	71	4,3	54	2,1	61	3,7	110	4,9	111	1,8
Südwestpfalz	673	1,8	62	3,7	45	1,7	49	2,9	64	2,8	54	0,9
Trier-Saarburg	1 084	3,0	30	1,8	47	1,8	18	1,1	31	1,4	130	2,2
Vulkaneifel	449	1,2	15	0,9	23	0,9	7	0,4	34	1,5	77	1,3
Westerwaldkreis	1 308	3,6	29	1,8	96	3,7	54	3,2	69	3,0	229	3,8
Rheinland-Pfalz	36 517	100	1 654	100	2 599	100	1 669	100	2 268	100	6 013	100
kreisfreie Städte	11 825	32,4	435	26,3	951	36,6	529	31,7	834	36,8	2 468	41,0
Landkreise	24 692	67,6	1 219	73,7	1 648	63,4	1 140	68,3	1 434	63,2	3 545	59,0

<sup>1</sup> Bei der Katholischen Landesarbeitsgemeinschaft für Erwachsenenbildung Rheinland-Pfalz sind in den Angaben zum Landkreis Alzey-Worms auch die Daten der Stadt Worms enthalten, da jeweils ein getrennter Nachweis nicht möglich war.

Verwaltungsbezirk	Wirtschaft, kaufmännische Praxis		Umwelt, Technik, Naturwissenschaften		Kunst, kreatives Gestalten, Freizeitbildung		Gesundheit, Hauswirtschaft, Ernährung		Nachholen von Schulabschlüssen		Sachgebietsübergreifende Maßnahmen	
	Anzahl	%	Anzahl	%	Anzahl	%	Anzahl	%	Anzahl	%	Anzahl	%
Frankenthal (Pfalz), St.	3	0,2	10	0,9	35	0,7	57	0,4	-	-	50	2,5
Kaiserslautern, St.	48	3,9	49	4,6	145	2,8	319	2,5	6	7,3	156	7,9
Koblenz, St.	71	5,8	58	5,5	378	7,3	557	4,4	11	13,4	112	5,7
Landau i. d. Pf., St.	13	1,1	33	3,1	78	1,5	215	1,7	-	-	43	2,2
Ludwigshafen a. Rh., St.	102	8,4	15	1,4	70	1,3	312	2,4	15	18,3	163	8,3
Mainz, St.	75	6,1	47	4,4	402	7,7	769	6,0	-	-	270	13,7
Neustadt a. d. Weinstr., St.	36	3,0	7	0,7	58	1,1	191	1,5	-	-	64	3,2
Pirmasens, St.	6	0,5	12	1,1	18	0,3	104	0,8	3	3,7	11	0,6
Speyer, St.	50	4,1	31	2,9	71	1,4	126	1,0	-	-	73	3,7
Trier, St.	66	5,4	15	1,4	209	4,0	185	1,4	1	1,2	27	1,4
Worms, St. <sup>1</sup>	59	4,8	40	3,8	158	3,0	170	1,3	1	1,2	19	1,0
Zweibrücken, St.	13	1,1	12	1,1	13	0,2	42	0,3	1	1,2	29	1,5
Ahrweiler	3	0,2	19	1,8	145	2,8	250	2,0	-	-	36	1,8
Altenkirchen (Ww.)	49	4,0	52	4,9	144	2,8	209	1,6	5	6,1	44	2,2
Alzey-Worms <sup>1</sup>	20	1,6	39	3,7	79	1,5	430	3,4	-	-	14	0,7
Bad Dürkheim	14	1,1	28	2,6	138	2,6	545	4,3	1	1,2	63	3,2
Bad Kreuznach	20	1,6	97	9,2	208	4,0	554	4,3	2	2,4	21	1,1
Bernkastel-Wittlich	26	2,1	11	1,0	152	2,9	404	3,2	-	-	22	1,1
Birkenfeld	15	1,2	3	0,3	128	2,5	253	2,0	-	-	11	0,6
Cochem-Zell	14	1,1	22	2,1	59	1,1	109	0,9	-	-	31	1,6
Donnersbergkreis	27	2,2	15	1,4	58	1,1	312	2,4	1	1,2	11	0,6
Eifelkreis Bitburg-Prüm	20	1,6	28	2,6	175	3,4	309	2,4	-	-	67	3,4
Germersheim	30	2,5	7	0,7	66	1,3	525	4,1	5	6,1	11	0,6
Kaiserslautern	19	1,6	8	0,8	97	1,9	276	2,2	-	-	1	0,1
Kusel	25	2,0	33	3,1	81	1,6	354	2,8	1	1,2	17	0,9
Mainz-Bingen	63	5,2	67	6,3	242	4,6	692	5,4	11	13,4	79	4,0
Mayen-Koblenz	15	1,2	13	1,2	156	3,0	400	3,1	8	9,8	67	3,4
Neuwied	35	2,9	17	1,6	199	3,8	443	3,5	2	2,4	92	4,7
Rhein-Hunsrück-Kreis	80	6,6	28	2,6	206	4,0	406	3,2	7	8,5	66	3,3
Rhein-Lahn-Kreis	60	4,9	48	4,5	227	4,4	382	3,0	-	-	76	3,9
Rhein-Pfalz-Kreis	54	4,4	46	4,3	259	5,0	854	6,7	1	1,2	84	4,3
Südliche Weinstraße	12	1,0	55	5,2	162	3,1	508	4,0	-	-	65	3,3
Südwestpfalz	8	0,7	23	2,2	66	1,3	294	2,3	-	-	8	0,4
Trier-Saarburg	25	2,0	22	2,1	191	3,7	535	4,2	-	-	55	2,8
Vulkaneifel	13	1,1	21	2,0	53	1,0	206	1,6	-	-	-	-
Westerwaldkreis	31	2,5	29	2,7	282	5,4	473	3,7	-	-	16	0,8
Rheinland-Pfalz	1 220	100	1 060	100	5 208	100	12 770	100	82	100	1 974	100
kreisfreie Städte	542	44,4	329	31,0	1 635	31,4	3 047	23,9	38	46,3	1 017	51,5
Landkreise	678	55,6	731	69,0	3 573	68,6	9 723	76,1	44	53,7	957	48,5

<sup>1</sup> Bei der Katholischen Landesarbeitsgemeinschaft für Erwachsenenbildung Rheinland-Pfalz sind in den Angaben zum Landkreis Alzey-Worms auch die Daten der Stadt Worms enthalten, da jeweils ein getrennter Nachweis nicht möglich war.

Verwaltungsbezirk	Insgesamt		Zeitgeschichte, Geschichte, Länderkunde		Politik, Gesellschaft, Gleichstellung		Philosophie, Theologie, Religion, Weltanschauung		Geisteswissenschaften, Eltern- u. Familienbildung, Erziehungswissenschaften		Sprachen	
	Anzahl	%	Anzahl	%	Anzahl	%	Anzahl	%	Anzahl	%	Anzahl	%
Frankenthal (Pfalz), St.	14 272	1,8	83	0,8	154	0,6	90	1,3	63	0,2	6 796	2,4
Kaiserslautern, St.	36 293	4,6	371	3,6	977	3,7	319	4,6	1 032	3,9	12 532	4,4
Koblenz, St.	34 593	4,4	228	2,2	718	2,7	289	4,1	2 197	8,4	9 903	3,4
Landau i. d. Pf., St.	10 273	1,3	91	0,9	178	0,7	44	0,6	857	3,3	2 765	1,0
Ludwigshafen a. Rh., St.	42 596	5,4	145	1,4	640	2,4	409	5,9	214	0,8	11 769	4,1
Mainz, St.	78 444	10,0	274	2,6	3 491	13,1	312	4,5	1 535	5,9	30 496	10,6
Neustadt a. d. Weinstr., St.	22 402	2,9	157	1,5	460	1,7	230	3,3	239	0,9	11 064	3,9
Pirmasens, St.	5 249	0,7	62	0,6	58	0,2	39	0,6	100	0,4	2 580	0,9
Speyer, St.	25 829	3,3	60	0,6	1 661	6,2	216	3,1	1 947	7,4	5 797	2,0
Trier, St.	29 534	3,8	831	8,0	1 192	4,5	297	4,3	890	3,4	15 356	5,3
Worms, St. <sup>1</sup>	19 500	2,5	145	1,4	124	0,5	107	1,5	274	1,0	13 741	4,8
Zweibrücken, St.	8 268	1,1	37	0,4	515	1,9	89	1,3	36	0,1	3 373	1,2
Ahrweiler	19 534	2,5	1 123	10,8	394	1,5	75	1,1	581	2,2	8 041	2,8
Altenkirchen (Ww.)	16 542	2,1	408	3,9	710	2,7	367	5,3	2 436	9,3	3 862	1,3
Alzey-Worms <sup>1</sup>	15 818	2,0	442	4,3	628	2,4	183	2,6	592	2,3	8 176	2,8
Bad Dürkheim	19 102	2,4	152	1,5	197	0,7	102	1,5	504	1,9	4 218	1,5
Bad Kreuznach	21 575	2,7	1 483	14,3	408	1,5	320	4,6	1 466	5,6	5 094	1,8
Bernkastel-Wittlich	15 321	2,0	212	2,0	285	1,1	115	1,6	481	1,8	4 034	1,4
Birkenfeld	9 678	1,2	52	0,5	143	0,5	7	0,1	176	0,7	2 980	1,0
Cochem-Zell	9 870	1,3	22	0,2	250	0,9	51	0,7	289	1,1	3 869	1,3
Donnersbergkreis	8 238	1,0	172	1,7	68	0,3	201	2,9	203	0,8	3 352	1,2
Eifelkreis Bitburg-Prüm	22 885	2,9	386	3,7	286	1,1	135	1,9	1 263	4,8	8 437	2,9
Germersheim	17 329	2,2	174	1,7	157	0,6	53	0,8	85	0,3	7 412	2,6
Kaiserslautern	4 996	0,6	164	1,6	174	0,7	141	2,0	223	0,9	1 152	0,4
Kusel	6 898	0,9	196	1,9	203	0,8	248	3,6	622	2,4	1 646	0,6
Mainz-Bingen	61 937	7,9	368	3,5	6 211	23,3	318	4,6	852	3,3	25 293	8,8
Mayen-Koblenz	28 536	3,6	392	3,8	633	2,4	233	3,3	459	1,8	12 451	4,3
Neuwied	28 025	3,6	390	3,8	354	1,3	297	4,3	793	3,0	10 879	3,8
Rhein-Hunsrück-Kreis	29 649	3,8	302	2,9	1 741	6,5	448	6,4	1 443	5,5	6 371	2,2
Rhein-Lahn-Kreis	20 702	2,6	186	1,8	1 103	4,1	280	4,0	961	3,7	6 212	2,2
Rhein-Pfalz-Kreis	30 203	3,8	222	2,1	520	2,0	257	3,7	382	1,5	12 630	4,4
Südliche Weinstraße	14 309	1,8	264	2,5	186	0,7	225	3,2	739	2,8	5 503	1,9
Südwestpfalz	7 958	1,0	294	2,8	216	0,8	212	3,0	759	2,9	3 633	1,3
Trier-Saarburg	17 878	2,3	142	1,4	757	2,8	89	1,3	370	1,4	3 889	1,4
Vulkaneifel	6 539	0,8	169	1,6	72	0,3	25	0,4	452	1,7	2 088	0,7
Westerwaldkreis	24 256	3,1	179	1,7	751	2,8	157	2,2	696	2,7	9 919	3,5
Rheinland-Pfalz	785 031	100	10 378	100	26 615	100	6 980	100	26 211	100	287 313	100
kreisfreie Städte	327 253	41,7	2 484	23,9	10 168	38,2	2 441	35,0	9 384	35,8	126 172	43,9
Landkreise	457 778	58,3	7 894	76,1	16 447	61,8	4 539	65,0	16 827	64,2	161 141	56,1

<sup>1</sup> Bei der Katholischen Landesarbeitsgemeinschaft für Erwachsenenbildung Rheinland-Pfalz sind in den Angaben zum Landkreis Alzey-Worms auch die Daten der Stadt Worms enthalten, da jeweils ein getrennter Nachweis nicht möglich war.

Verwaltungsbezirk	Wirtschaft, kaufmännische Praxis		Umwelt, Technik, Naturwissen- schaften		Kunst, kreatives Gestalten, Freizeitbildung		Gesundheit, Hauswirtschaft, Ernährung		Nachholen von Schulabschlüssen		Sachgebiets- übergreifende Maßnahmen	
	Anzahl	%	Anzahl	%	Anzahl	%	Anzahl	%	Anzahl	%	Anzahl	%
Frankenthal (Pfalz), St.	12	0,0	49	0,5	273	0,4	673	0,4	-	-	6 079	4,2
Kaiserslautern, St.	892	3,1	1 853	17,2	1 668	2,5	4 610	3,0	1 117	4,9	10 922	7,6
Koblenz, St.	1 099	3,8	739	6,9	4 800	7,2	6 708	4,3	2 030	9,0	5 882	4,1
Landau i. d. Pf., St.	63	0,2	353	3,3	1 105	1,7	3 036	2,0	-	-	1 781	1,2
Ludwigshafen a. Rh., St.	4 209	14,7	142	1,3	922	1,4	5 440	3,5	4 248	18,8	14 458	10,1
Mainz, St.	1 599	5,6	562	5,2	6 644	9,9	9 673	6,2	-	-	23 858	16,6
Neustadt a. d. Weinstr., St.	278	1,0	31	0,3	692	1,0	2 152	1,4	-	-	7 099	4,9
Pirmasens, St.	41	0,1	122	1,1	167	0,2	1 314	0,8	300	1,3	466	0,3
Speyer, St.	3 098	10,8	202	1,9	694	1,0	1 805	1,2	-	-	10 349	7,2
Trier, St.	2 518	8,8	113	1,0	3 220	4,8	2 828	1,8	100	0,4	2 189	1,5
Worms, St. <sup>1</sup>	1 056	3,7	163	1,5	1 504	2,2	1 564	1,0	4	0,0	818	0,6
Zweibrücken, St.	93	0,3	318	3,0	105	0,2	482	0,3	418	1,8	2 802	1,9
Ahrweiler	118	0,4	186	1,7	2 152	3,2	3 675	2,4	-	-	3 189	2,2
Altenkirchen (Ww.)	756	2,6	260	2,4	1 824	2,7	3 027	2,0	828	3,7	2 064	1,4
Alzey-Worms <sup>1</sup>	97	0,3	256	2,4	659	1,0	4 103	2,7	-	-	682	0,5
Bad Dürkheim	51	0,2	152	1,4	1 458	2,2	6 378	4,1	217	1,0	5 673	3,9
Bad Kreuznach	93	0,3	1 696	15,7	2 609	3,9	5 931	3,8	286	1,3	2 189	1,5
Bernkastel-Wittlich	389	1,4	136	1,3	2 487	3,7	5 640	3,6	-	-	1 542	1,1
Birkenfeld	205	0,7	10	0,1	2 261	3,4	3 688	2,4	-	-	156	0,1
Cochem-Zell	63	0,2	232	2,2	959	1,4	1 519	1,0	-	-	2 616	1,8
Donnersbergkreis	88	0,3	89	0,8	377	0,6	2 400	1,6	300	1,3	988	0,7
Eifelkreis Bitburg-Prüm	172	0,6	196	1,8	2 321	3,5	3 488	2,3	-	-	6 201	4,3
Germersheim	175	0,6	55	0,5	605	0,9	7 304	4,7	477	2,1	832	0,6
Kaiserslautern	60	0,2	25	0,2	722	1,1	2 333	1,5	-	-	2	0,0
Kusel	82	0,3	143	1,3	554	0,8	2 023	1,3	152	0,7	1 029	0,7
Mainz-Bingen	6 042	21,1	669	6,2	2 935	4,4	8 981	5,8	3 782	16,7	6 486	4,5
Mayen-Koblenz	150	0,5	31	0,3	2 129	3,2	5 436	3,5	4 612	20,4	2 010	1,4
Neuwied	393	1,4	209	1,9	2 795	4,2	6 280	4,1	253	1,1	5 382	3,7
Rhein-Hunsrück-Kreis	2 496	8,7	163	1,5	2 595	3,9	4 593	3,0	2 775	12,3	6 722	4,7
Rhein-Lahn-Kreis	464	1,6	230	2,1	2 323	3,5	4 163	2,7	-	-	4 780	3,3
Rhein-Pfalz-Kreis	1 073	3,7	311	2,9	3 562	5,3	9 593	6,2	736	3,3	917	0,6
Südliche Weinstraße	47	0,2	228	2,1	1 167	1,7	4 348	2,8	-	-	1 602	1,1
Südwestpfalz	22	0,1	146	1,4	377	0,6	2 062	1,3	-	-	237	0,2
Trier-Saarburg	164	0,6	75	0,7	3 014	4,5	7 712	5,0	-	-	1 666	1,2
Vulkaneifel	105	0,4	334	3,1	784	1,2	2 510	1,6	-	-	-	-
Westerwaldkreis	368	1,3	296	2,7	4 415	6,6	7 339	4,7	-	-	136	0,1
Rheinland-Pfalz	28 631	100	10 775	100	66 878	100	154 811	100	22 635	100	143 804	100
kreisfreie Städte	14 958	52,2	4 647	43,1	21 794	32,6	40 285	26,0	8 217	36,3	86 703	60,3
Landkreise	13 673	47,8	6 128	56,9	45 084	67,4	114 526	74,0	14 418	63,7	57 101	39,7

<sup>1</sup> Bei der Katholischen Landesarbeitsgemeinschaft für Erwachsenenbildung Rheinland-Pfalz sind in den Angaben zum Landkreis Alzey-Worms auch die Daten der Stadt Worms enthalten, da jeweils ein getrennter Nachweis nicht möglich war.

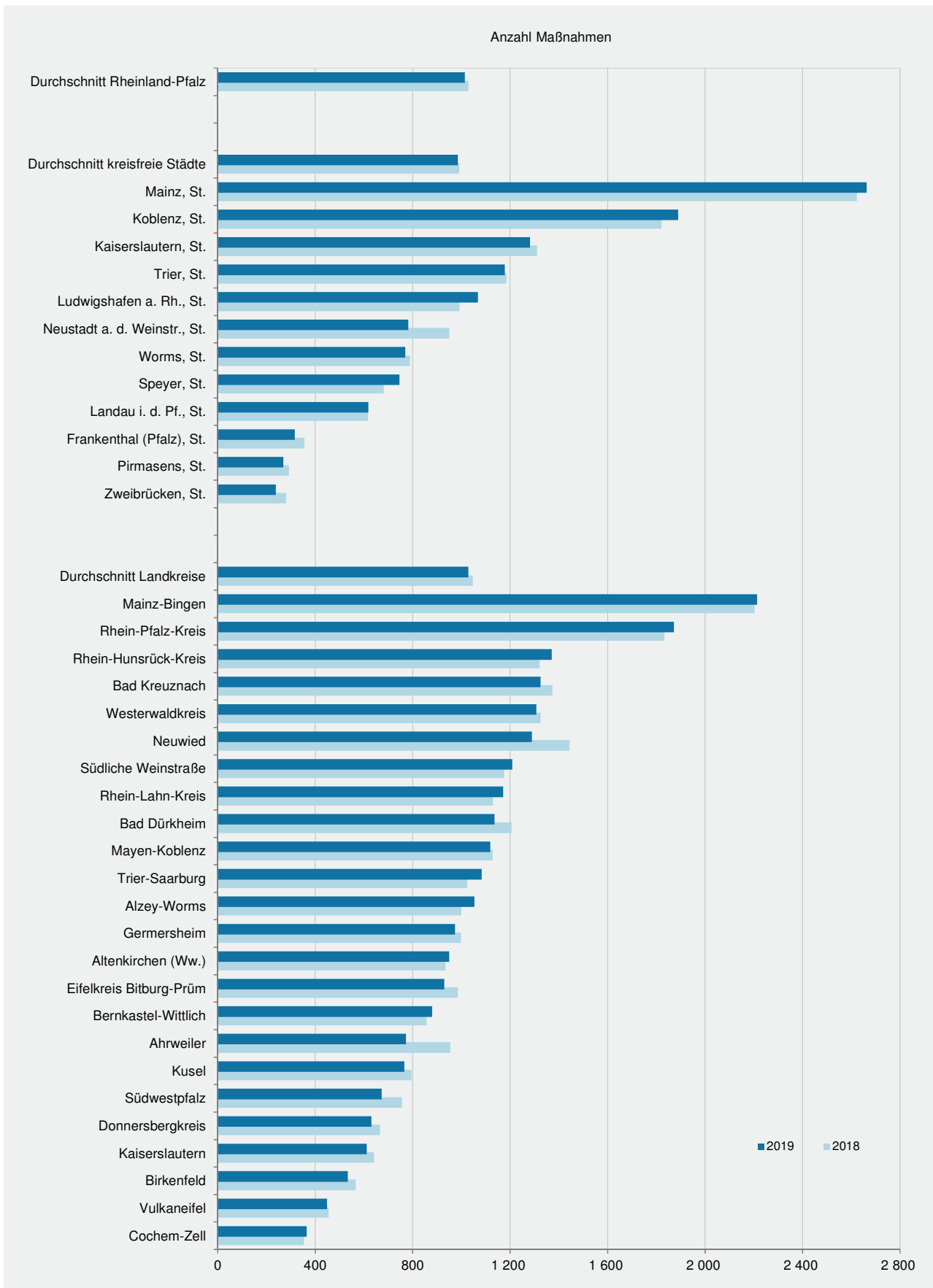
Verwaltungsbezirk	Insgesamt		Zeitgeschichte, Geschichte, Länderkunde		Politik, Gesellschaft, Gleichstellung		Philosophie, Theologie, Religion, Weltanschauung		Geisteswissenschaften, Eltern- u. Familienbildung, Erziehungswissenschaften		Sprachen	
	Anzahl	%	Anzahl	%	Anzahl	%	Anzahl	%	Anzahl	%	Anzahl	%
Frankenthal (Pfalz), St.	4 367	0,8	344	0,8	424	0,8	298	0,9	190	0,5	1 010	1,6
Kaiserslautern, St.	20 198	3,7	1 946	4,6	2 094	4,0	878	2,5	1 323	3,5	3 019	4,7
Koblenz, St.	26 341	4,8	1 066	2,5	2 013	3,9	1 579	4,5	2 020	5,3	2 963	4,6
Landau i. d. Pf., St.	7 988	1,5	682	1,6	678	1,3	333	1,0	649	1,7	870	1,3
Ludwigshafen a. Rh., St.	15 754	2,9	501	1,2	1 646	3,2	1 305	3,7	718	1,9	2 524	3,9
Mainz, St.	39 627	7,3	2 310	5,4	4 017	7,7	2 238	6,4	2 381	6,3	6 506	10,0
Neustadt a. d. Weinstr., St.	11 796	2,2	1 101	2,6	1 571	3,0	1 732	4,9	537	1,4	2 458	3,8
Pirmasens, St.	4 275	0,8	305	0,7	583	1,1	278	0,8	63	0,2	792	1,2
Speyer, St.	11 329	2,1	764	1,8	1 954	3,7	746	2,1	1 534	4,0	1 503	2,3
Trier, St.	15 519	2,9	981	2,3	2 274	4,4	945	2,7	1 925	5,1	3 298	5,1
Worms, St. <sup>1</sup>	12 182	2,2	768	1,8	793	1,5	683	2,0	606	1,6	2 628	4,1
Zweibrücken, St.	3 442	0,6	196	0,5	387	0,7	451	1,3	130	0,3	670	1,0
Ahrweiler	11 021	2,0	1 679	3,9	563	1,1	422	1,2	524	1,4	1 905	2,9
Altenkirchen (Ww.)	15 722	2,9	2 274	5,3	1 247	2,4	1 405	4,0	1 741	4,6	1 375	2,1
Alzey-Worms <sup>1</sup>	18 885	3,5	1 863	4,4	2 480	4,8	1 622	4,6	2 278	6,0	1 592	2,5
Bad Dürkheim	16 953	3,1	1 307	3,1	1 593	3,1	830	2,4	758	2,0	1 457	2,2
Bad Kreuznach	20 856	3,8	1 832	4,3	1 297	2,5	934	2,7	1 829	4,8	1 284	2,0
Bernkastel-Wittlich	11 226	2,1	949	2,2	316	0,6	744	2,1	1 150	3,0	1 167	1,8
Birkenfeld	7 153	1,3	411	1,0	293	0,6	75	0,2	147	0,4	661	1,0
Cochem-Zell	4 386	0,8	214	0,5	197	0,4	252	0,7	279	0,7	768	1,2
Donnersbergkreis	11 386	2,1	714	1,7	799	1,5	1 033	3,0	1 537	4,0	525	0,8
Eifelkreis Bitburg-Prüm	12 715	2,3	1 524	3,6	600	1,1	440	1,3	1 109	2,9	1 313	2,0
Germersheim	13 968	2,6	1 366	3,2	742	1,4	404	1,2	291	0,8	1 870	2,9
Kaiserslautern	9 403	1,7	972	2,3	1 044	2,0	919	2,6	397	1,0	309	0,5
Kusel	13 351	2,5	1 277	3,0	1 100	2,1	1 529	4,4	720	1,9	401	0,6
Mainz-Bingen	37 469	6,9	2 859	6,7	7 751	14,8	2 228	6,4	2 625	6,9	5 227	8,1
Mayen-Koblenz	15 249	2,8	1 341	3,2	1 364	2,6	722	2,1	917	2,4	2 329	3,6
Neuwied	16 942	3,1	1 153	2,7	865	1,7	1 521	4,3	820	2,2	2 661	4,1
Rhein-Hunsrück-Kreis	19 735	3,6	1 318	3,1	2 361	4,5	1 895	5,4	1 550	4,1	1 697	2,6
Rhein-Lahn-Kreis	17 134	3,2	1 431	3,4	2 052	3,9	796	2,3	1 102	2,9	903	1,4
Rhein-Pfalz-Kreis	28 057	5,2	1 917	4,5	1 760	3,4	1 776	5,1	1 024	2,7	3 251	5,0
Südliche Weinstraße	20 220	3,7	1 831	4,3	1 007	1,9	1 205	3,4	2 057	5,4	997	1,5
Südwestpfalz	12 494	2,3	1 495	3,5	1 174	2,2	1 158	3,3	1 266	3,3	587	0,9
Trier-Saarburg	13 111	2,4	760	1,8	709	1,4	365	1,0	391	1,0	1 297	2,0
Vulkaneifel	5 992	1,1	532	1,3	831	1,6	110	0,3	334	0,9	861	1,3
Westerwaldkreis	17 042	3,1	534	1,3	1 630	3,1	1 144	3,3	1 058	2,8	2 207	3,4
Rheinland-Pfalz	543 288	100	42 517	100	52 209	100	34 995	100	37 980	100	64 885	100
kreisfreie Städte	172 818	31,8	10 964	25,8	18 434	35,3	11 466	32,8	12 076	31,8	28 241	43,5
Landkreise	370 470	68,2	31 553	74,2	33 775	64,7	23 529	67,2	25 904	68,2	36 644	56,5

<sup>1</sup> Bei der Katholischen Landesarbeitsgemeinschaft für Erwachsenenbildung Rheinland-Pfalz sind in den Angaben zum Landkreis Alzey-Worms auch die Daten der Stadt Worms enthalten, da jeweils ein getrennter Nachweis nicht möglich war.

Verwaltungsbezirk	Wirtschaft, kaufmännische Praxis		Umwelt, Technik, Naturwissenschaften		Kunst, kreatives Gestalten, Freizeitbildung		Gesundheit, Hauswirtschaft, Ernährung		Nachholen von Schulabschlüssen		Sachgebietsübergreifende Maßnahmen	
	Anzahl	%	Anzahl	%	Anzahl	%	Anzahl	%	Anzahl	%	Anzahl	%
Frankenthal (Pfalz), St.	50	0,2	116	0,7	437	0,6	810	0,5	-	-	688	2,3
Kaiserslautern, St.	874	4,4	732	4,3	2 349	3,4	4 178	2,4	77	6,7	2 728	9,3
Koblenz, St.	1 094	5,5	879	5,1	5 109	7,4	7 258	4,2	131	11,4	2 229	7,6
Landau i. d. Pf., St.	185	0,9	390	2,3	962	1,4	2 638	1,5	-	-	601	2,0
Ludwigshafen a. Rh., St.	1 467	7,3	159	0,9	901	1,3	3 686	2,1	263	22,8	2 584	8,8
Mainz, St.	1 087	5,4	568	3,3	5 725	8,3	10 180	5,8	-	-	4 615	15,7
Neustadt a. d. Weinstr., St.	344	1,7	164	1,0	744	1,1	2 303	1,3	-	-	842	2,9
Pirmasens, St.	119	0,6	162	0,9	237	0,3	1 505	0,9	59	5,1	172	0,6
Speyer, St.	634	3,2	543	3,2	990	1,4	1 585	0,9	-	-	1 076	3,7
Trier, St.	714	3,6	289	1,7	2 519	3,7	2 041	1,2	12	1,0	521	1,8
Worms, St. <sup>1</sup>	909	4,5	627	3,7	2 579	3,7	2 361	1,4	26	2,3	202	0,7
Zweibrücken, St.	179	0,9	194	1,1	233	0,3	647	0,4	10	0,9	345	1,2
Ahrweiler	62	0,3	376	2,2	1 829	2,7	3 138	1,8	-	-	523	1,8
Altenkirchen (Ww.)	1 180	5,9	1 029	6,0	2 091	3,0	2 747	1,6	55	4,8	578	2,0
Alzey-Worms <sup>1</sup>	408	2,0	873	5,1	1 133	1,6	6 425	3,7	-	-	211	0,7
Bad Dürkheim	327	1,6	444	2,6	1 565	2,3	7 593	4,4	16	1,4	1 063	3,6
Bad Kreuznach	453	2,3	1 416	8,3	3 549	5,1	7 953	4,6	28	2,4	281	1,0
Bernkastel-Wittlich	271	1,4	265	1,5	1 651	2,4	4 460	2,6	-	-	253	0,9
Birkenfeld	248	1,2	48	0,3	1 591	2,3	3 586	2,1	-	-	93	0,3
Cochem-Zell	204	1,0	187	1,1	604	0,9	1 252	0,7	-	-	429	1,5
Donnersbergkreis	504	2,5	286	1,7	846	1,2	4 922	2,8	14	1,2	206	0,7
Eifelkreis Bitburg-Prüm	350	1,7	389	2,3	2 024	2,9	4 291	2,5	-	-	675	2,3
Germersheim	476	2,4	113	0,7	1 335	1,9	7 209	4,1	74	6,4	88	0,3
Kaiserslautern	411	2,1	124	0,7	1 107	1,6	4 060	2,3	-	-	60	0,2
Kusel	604	3,0	567	3,3	966	1,4	6 026	3,5	10	0,9	151	0,5
Mainz-Bingen	1 098	5,5	1 219	7,1	3 553	5,2	10 009	5,7	163	14,2	737	2,5
Mayen-Koblenz	428	2,1	183	1,1	1 784	2,6	5 215	3,0	123	10,7	843	2,9
Neuwied	505	2,5	228	1,3	2 486	3,6	5 412	3,1	28	2,4	1 263	4,3
Rhein-Hunsrück-Kreis	1 117	5,6	516	3,0	2 569	3,7	5 851	3,4	61	5,3	800	2,7
Rhein-Lahn-Kreis	1 367	6,8	923	5,4	2 827	4,1	4 933	2,8	-	-	800	2,7
Rhein-Pfalz-Kreis	837	4,2	806	4,7	3 206	4,7	11 859	6,8	1	0,1	1 620	5,5
Südliche Weinstraße	237	1,2	844	4,9	2 672	3,9	8 219	4,7	-	-	1 151	3,9
Südwestpfalz	142	0,7	472	2,8	918	1,3	5 213	3,0	-	-	69	0,2
Trier-Saarburg	308	1,5	470	2,7	2 072	3,0	6 112	3,5	-	-	627	2,1
Vulkaneifel	140	0,7	199	1,2	549	0,8	2 436	1,4	-	-	-	-
Westerwaldkreis	669	3,3	363	2,1	3 228	4,7	5 985	3,4	-	-	224	0,8
Rheinland-Pfalz	20 002	100	17 163	100	68 940	100	174 098	100	1 151	100	29 348	100
kreisfreie Städte	7 656	38,3	4 823	28,1	22 785	33,1	39 192	22,5	578	50,2	16 603	56,6
Landkreise	12 346	61,7	12 340	71,9	46 155	66,9	134 906	77,5	573	49,8	12 745	43,4

<sup>1</sup> Bei der Katholischen Landesarbeitsgemeinschaft für Erwachsenenbildung Rheinland-Pfalz sind in den Angaben zum Landkreis Alzey-Worms auch die Daten der Stadt Worms enthalten, da jeweils ein getrennter Nachweis nicht möglich war.





Bei der Katholischen Landesarbeitsgemeinschaft für Erwachsenenbildung Rheinland-Pfalz sind in den Angaben zum Landkreis Alzey-Worms auch die Daten der Stadt Worms enthalten, da jeweils ein getrennter Nachweis nicht möglich war.

Gesetzliche Grundlage Ausgabeart (Haushaltstitel)	Haushaltsansatz
	in 1 000 EUR
<b>Weiterbildungsgesetz</b>	
Sachkosten in der Weiterbildung (Titel 547 01)	25
Zuwendungen für den Erwerb eines Diploms einer Verwaltungs- und Wirtschaftsakademie (Titel 681 01)	3
Förderung der anerkannten Volkshochschulen und Landesorganisationen der Weiterbildung (Titel 684 01)	9 465
Zuschüsse an anerkannte Volkshochschulen und Landesorganisationen der Weiterbildung zu den Kosten für den Erwerb von Schulabschlüssen (Titel 684 03)	429
Zuschüsse zu Modellprojekten und Schwerpunktmaßnahmen anerkannter Einrichtungen der Weiterbildung (Titel 684 04)	197
Zuschüsse zu Modellversuchen und Schwerpunktmaßnahmen im Bereich der wissenschaftlichen Weiterbildung (Titel-Gr. 71)	0
davon	
nicht aufteilbare Personalausgaben (Titel 429 71)	0
nicht aufteilbare sächliche Verwaltungsausgaben (Titel 547 71)	0
Zuschüsse an regionale Weiterbildungsbeiräte und für sonstige Weiterbildungsaktivitäten (Titel 684 06)	8
Zuschüsse für Initiativen der Alphabetisierung und Grundbildung (Titel 684 07)	272
Zuschüsse an die Arbeitsstelle zur Koordinierung der Weiterbildung der Weiterbildenden (Titel 684 08)	0
Digitales lernen in der Weiterbildung (Titel 684 09)	450
Zuschüsse zur Sicherung der personellen Infrastruktur bei den VHS und den anerkannten Landesorganisationen der Weiterbildung angesichts stark steigender Kursangebote im Bereich Migration (Flüchtlinge)	0
Zuschüsse zur Förderung der Inklusion in der Weiterbildung (Titel 684 11)	80
Zuschüsse zu innovativen Weiterbildungsmaßnahmen für Demokratie, Weltoffenheit und Toleranz (Titel 684 12)	100
zusammen	11 028
<b>Bildungsfreistellungsgesetz</b>	
Ausgleichserstattungen nach dem Bildungsfreistellungsgesetz (Titel 683 01)	210
zusammen	210
<b>Insgesamt</b>	<b>11 238</b>

## Impressum

---

Herausgeber:  
Statistisches Landesamt Rheinland-Pfalz  
Mainzer Straße 14-16  
56130 Bad Ems

Telefon: 02603 71-0  
Telefax: 02603 71-3150

E-Mail: [poststelle@statistik.rlp.de](mailto:poststelle@statistik.rlp.de)  
Internet: [www.statistik.rlp.de](http://www.statistik.rlp.de)

Kostenfreier Download im Internet: <http://www.statistik.rlp.de/de/publikationen/statistische-berichte/>

---

© Statistisches Landesamt Rheinland-Pfalz · Bad Ems · 2020

Vervielfältigung und Verbreitung, auch auszugsweise, mit Quellenangabe gestattet.