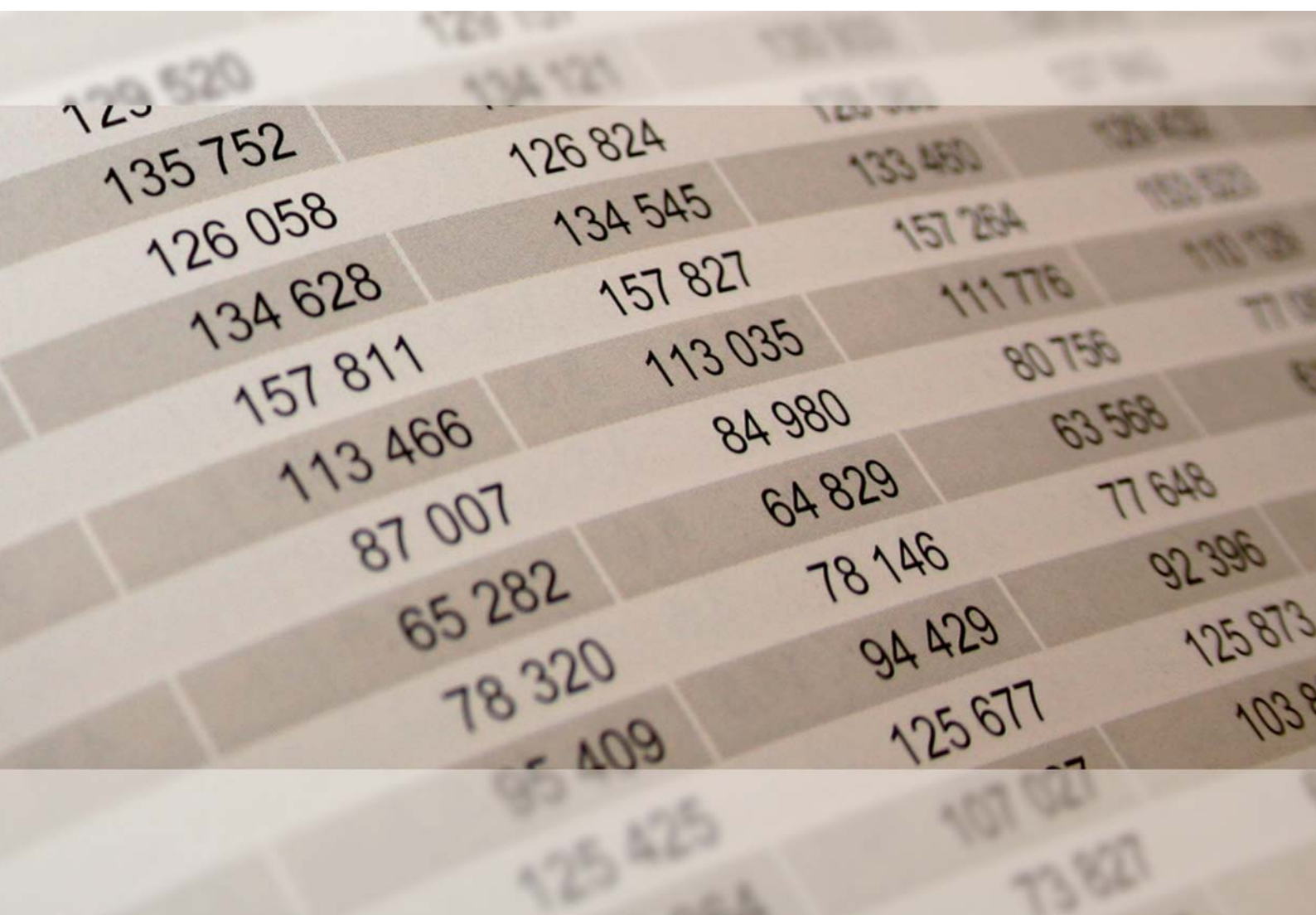




2010

STATISTISCHE BERICHTE



Inhalt

Textteil	Seite
Vorbemerkungen	2
Anmerkungen zu den Tabellen.....	3
Abkürzungen	3
Rechtsgrundlage	3
Erläuterungen	3
Abbildungen	
Abb. 1 Auszubildende 2001 – 2009 nach Geschlecht.....	6
Abb. 2 Auszubildende mit neu abgeschlossenem Ausbildungsvertrag 2001 - 2009 nach Ausbildungsbereichen.....	6
Tabellenteil	
1. Auszubildende und Teilnehmer/Teilnehmerinnen an Abschlussprüfungen nach Ausbildungsbereichen und ausgewählten Merkmalen 2008 – 2009.....	7
2. Auszubildende 1989 – 2009 nach Ausbildungsbereichen und Geschlecht.....	8
3. Auszubildende, neu abgeschlossene Ausbildungsverhältnisse und vorzeitige Lösungen 2009 nach Berufsbereichen und Berufsgruppen	9
4. Auszubildende 2009 nach Berufsbereichen, Berufsgruppen, Ausbildungsberufen, Geschlecht und Ausbildungsjahr	11
5. Auszubildende mit neu abgeschlossenem Ausbildungsvertrag 2009 nach Berufsbereichen, Berufsgruppen und schulischer Vorbildung	18
6. Auszubildende mit neu abgeschlossenem Ausbildungsvertrag 2009 nach Berufsbereichen, Berufsgruppen und Alter.....	20
7. Auszubildende 2009 in den zehn am stärksten besetzten Ausbildungsberufen	22
8. Ausländische Auszubildende 2009 nach Ausbildungsbereichen und dem Land der Staatsangehörigkeit.....	23
9. Ausbildungsberater/Ausbildungsberaterinnen 2009 nach Ausbildungsbereichen und Geschlecht.....	23
10. Teilnehmer/Teilnehmerinnen an Abschlussprüfungen 2009 nach Berufsbereichen, Berufsgruppen, Geschlecht und Prüfungserfolg	24
11. Teilnehmer/Teilnehmerinnen an Ausbildereignungsprüfungen 2009 nach Ausbildungsbereichen und Prüfungserfolg	26
12. Vertragsauflösungsquote 2009 nach Ausbildungsbereichen und Geschlecht	26
13. Teilnehmer/Teilnehmerinnen an Fortbildungsprüfungen 2009 nach Ausbildungsbereichen.....	26
14. Teilnehmer/Teilnehmerinnen an Fortbildungsprüfungen 2009 nach Ausbildungsbereichen, Art des Abschlusses und Prüfungserfolg	27

Vorbemerkungen

Der Arbeitskreis Informationstechnik (AKIT) beschloss am 25. Februar 2003, die bisher genutzten Verbundprogramme für die Bearbeitung der Berufsbildungsstatistik bis spätestens Ende 2007 abzulösen. Die eingeschränkte Form der Auswertung und Analyse auf bisheriger Basis aggregierter Daten (Erhebungstabellen) reichte nicht mehr aus, um den wachsenden Anforderungen, die an die Ergebnisbereitstellung der Berufsbildungsstatistik gestellt wurden, gerecht zu werden. Daher war ein Übergang zur Erhebung von Einzeldaten (Individualdaten) dringend erforderlich.

Die für die Neukonzeption der Berufsbildungsstatistik erforderliche Änderung der Rechtsgrundlage wurde mit dem Berufsbildungsreformgesetz vom 23. März 2005 geschaffen. Die Änderungen sind zum 1. April 2007 in Kraft getreten. Zu der Neukonzeption gehörte neben dem Umstieg der Erhebung auf Individualdaten auch eine Ausweitung des Merkmalskataloges, die Nutzung neuer Lieferwege auf elektronischer Grundlage in XML-Struktur, die Anwendung eines neuen Erfassungs- und Plausibilisierungsprogramms und die Nutzung neuer Auswertungswerkzeuge.

Anmerkungen zu den Tabellen

- 1) Einschließlich Banken, Versicherungen, Gast- und Verkehrsgewerbe.
- 2) Ohne Beamtenanwärterinnen/Beamtenanwärter.
- 3) Ohne Ausbildungsverträge, die bereits vor Vertragsantritt, d.h. vor Beginn der Probezeit wieder gelöst wurden.
- 4) Besondere Ausbildungsregelungen für Behindertenausbildungsberufe gemäß § 66 BBiG bzw. § 42m HwO.
- 5) Gleichlautende Berufe aus verschiedenen Ausbildungsbereichen wurden zusammengefasst; auslaufende Ausbildungsberufe wurden **nicht** den Nachfolgerberufen zugeordnet.
- 6) Vom Ausbildungsbereich Handwerk werden nur die hauptberuflichen Ausbildungsberater gemeldet.

Abkürzungen

a. n. g. = anderweitig nicht genannt.

o. n. F. = ohne nähere Fachrichtung.

Zeichen

- = nichts vorhanden

. = Zahl geheim

Rechtsgrundlage

Rechtsgrundlage für die Berufsbildungsstatistik ist das Berufsbildungsgesetz (BBiG) vom 23. März 2005 (BGBl. I S. 931), zuletzt geändert durch Artikel 15 Abs. 90 des Gesetzes vom 5. Februar 2009 (BGBl. I S. 160, 462), in Verbindung mit dem Gesetz über die Statistik für Bundeszwecke (Bundesstatistikgesetz – BStatG) vom 22. Januar 1987 (BGBl. I S. 462, 565), zuletzt geändert durch Artikel 3 des Gesetzes vom 7. September 2007 (BGBl. I S. 2246).

Erhoben werden die Daten zu § 88 Abs. 1 BBiG.

Am 1. April 2007 trat Artikel 2a des Berufsbildungsreformgesetzes (BerBiRefG) vom 23. März 2005 (BGBl. I S. 931 in Kraft, in dem die Neukonzeption der Berufsbildungsstatistik geregelt wurde, insbesondere die Umstellung auf Individualdaten.

Erläuterungen

Abschlussprüfungen

Die Angaben über die Abschlussprüfungen (im Handwerk: Gesellenprüfungen) umfassen die während des Berichtsjahres abgelegten Prüfungen, einschließlich der in besonderen Ausbildungsregelungen für Behinderte gemäß § 66 BBiG bzw. § 42m HwO. Enthalten sind auch die im Berichtsjahr abgelegten Wiederholungsprüfungen, nicht jedoch die Externenprüfungen (z. B. Berufstätige mit langjähriger Berufspraxis oder Absolventen eines Bildungsgangs in einer berufsbildenden Schule oder einer sonstigen Berufsbildungseinrichtung, wenn dieser Bildungsgang der Berufsausbildung in einem anerkannten Ausbildungsberuf entspricht).

Ausbildereignungsprüfungen

Ausbildereignungsprüfungen dienen zum Nachweis der berufs- und arbeitspädagogischen Eignung für die Tätigkeit als Ausbilder. Im Ausbildungsbereich Handwerk wird die Ausbildereignung im Rahmen der Meisterprüfung mit gleichen Inhalten erworben. Im Ausbildungsbereich Freie Berufe wird auf einen besonderen berufs- und arbeitspädagogischen Prüfungsnachweis verzichtet.

Ausbildungsbereich

Die Berufsbildung unterscheidet folgende Ausbildungsbereiche:

- Industrie und Handel (einschl. Banken, Versicherungen, Gast- und Verkehrsgewerbe)
- Handwerk
- Landwirtschaft
- Öffentlicher Dienst
- Hauswirtschaft
- Freie Berufe

Die Abgrenzung dieser Ausbildungsbereiche ist im Berufsbildungsgesetz geregelt. Die Zuständigkeit für die Berufsausbildung richtet sich nach der Art des Ausbildungsberufes und nicht nach der Zugehörigkeit des Ausbildungsbetriebes zu einem bestimmten Wirtschaftsbereich. Das führt beispielsweise im öffentlichen Dienst dazu, dass die hier nachgewiesene Zahl an Auszubildenden nicht dem tatsächlichen Ausbildungsvolumen dieses Bereiches entspricht. Auszubildende, die im öffentlichen Dienst Berufe der gewerblichen Wirtschaft oder Landwirtschaft erlernen, werden in der Berufsbildungsstatistik den Bereichen Industrie und Handel, Handwerk oder Landwirtschaft zugeordnet, da sie in den entsprechenden Verzeichnissen der Auszubildenden der Industrie- und Handelskammern, der Handwerkskammern oder der Landwirtschaftskammern geführt werden. So sind Jugendliche, die bei einer Behörde eine Ausbildung zur Bürokauffrau bzw. zum Bürokaufmann erhalten, statistisch als Auszubildende im Bereich Industrie und Handel und nicht im Bereich Öffentlicher Dienst nachzuweisen. Ein bei einer Stadtverwaltung auszubildender Gärtner wird nicht dem Bereich Öffentlicher Dienst zugeordnet, sondern dem Bereich Landwirtschaft, weil die Landwirtschaftskammer die für seine Ausbildung zuständige Stelle ist. Ebenfalls wird die Zahl der Auszubildenden im Bereich Freie Berufe unvollständig dargestellt. Einige der hier angebotenen Ausbildungsberufe (zum Beispiel Kauffrau/Kaufmann für Bürokommunikation, technische Zeichnerin/technischer Zeichner) werden im Bereich Industrie und Handel erfasst. Auszubildende für die ländliche Hauswirtschaft werden im Bereich Landwirtschaft nachgewiesen und nicht im Bereich Hauswirtschaft.

Ausbildungsberuf

Die Bezeichnung „staatlich anerkannter Ausbildungsberuf“ ist durch das Berufsbildungsgesetz vorgegeben und betrifft die gemäß § 4 BBiG und § 25 der Handwerksordnung (HwO) anerkannten Ausbildungsgänge. Das Bundesinstitut für Berufsbildung (BiBB) führt und veröffentlicht das „Verzeichnis der anerkannten Ausbildungsberufe“. Daneben gibt es spezielle Ausbildungsgänge für Behinderte (Behinderten-Ausbildungsberufe) gemäß § 66 BBiG und § 42m HwO. Ihr Nachweis ist den anerkannten Ausbildungsberufen gleichgestellt.

Ausbildungsdauer

Die Dauer der Berufsausbildung ist in den Ausbildungsordnungen festgelegt. Sie beträgt bei dem überwiegenden Teil der anerkannten Ausbildungsberufe drei Jahre. Darüber hinaus gibt es auch Be-

rufe mit dreieinhalbjähriger Dauer sowie einige mit zweijähriger Dauer. Die vorgeschriebene Ausbildungsdauer kann auf Antrag gekürzt oder verlängert werden.

Ausbildungsjahr

Die Gliederung der Ausbildungszeit nach Ausbildungsjahren ergibt sich im Regelfall aus dem im Berufsausbildungsvertrag festgehaltenen Beginn und Ende des Berufsausbildungsverhältnisses. Das Ausbildungsjahr wird nicht erfasst, sondern mit Hilfe des vertraglichen Endes der Berufsausbildung und der Ausbildungsdauer laut Leitdatei berechnet. Auszubildende, die ihre betriebliche Berufsausbildung im Berichtsjahr begonnen haben und bei denen eine vorhandene allgemeine oder berufliche Vorbildung (z. B. Abitur, Berufsfachschule) als erstes Jahr der Berufsausbildung angerechnet wurde, werden in der Regel im zweiten Ausbildungsjahr nachgewiesen. Die Zahl der neu abgeschlossenen Ausbildungsverträge kann daher größer als die Zahl der Auszubildenden im ersten Ausbildungsjahr sein.

Auszubildende, bei denen eine Verkürzung der Ausbildungszeit um weniger als 12 Monaten vorliegt, werden im ersten Ausbildungsjahr gezählt.

Auszubildende, die nach nicht bestandener Abschlussprüfung ihre Berufsausbildung fortgesetzt haben (Wiederholer), werden grundsätzlich dem Ausbildungsjahr zugeordnet, das zum Zeitpunkt der Abschlussprüfung vorlag.

Auszubildende

Es sind Personen, die auf der Grundlage eines Auszubildendenvertrages nach dem Berufsbildungsgesetz oder der Handwerksordnung eine betriebliche oder außerbetriebliche Ausbildungsstätte in einem anerkannten Ausbildungsberuf, in einem als anerkannt geltenden Ausbildungsberuf oder in einem Ausbildungsberuf in der Erprobung durchlaufen. Zum Kreis der Auszubildenden zählen auch Jugendliche, die in Ausbildungsregelungen für Behinderte (Behinderten-Ausbildungsberufe) ausgebildet werden.

Nicht zu den Auszubildenden zählen:

- Praktikanten und Volontäre,
- Personen, die ihre Berufsausbildung ausschließlich durch den Besuch einer vollzeitschulischen Einrichtung erhalten (z. B. Schüler/-innen an Berufsfachschulen),
- Personen, die einen Heilhilfsberuf erlernen (z. B. Schüler/-innen an Schulen des Gesundheitswesens),
- Personen, die im Rahmen eines öffentlich-rechtlichen Dienstverhältnisses (Vorbereitungsdienst für Beamtinnen/Beamte) ausgebildet werden,
- Umschüler/-innen,
- Teilnehmende an einer Berufsvorbereitung oder in einem Einstiegsqualifizierungsjahr (EQJ).

Berufliche Gliederung

Nach der vom Statistischen Bundesamt herausgegebenen Klassifizierung der Berufe sind als oberste Einheit der Systematik die Berufe zu **Berufsbereichen** (römische Kennziffern) zusammengefasst, die sich nach den Arbeitsaufgaben und der allgemeinen Art der Tätigkeit gleichen. Die fachlich näher zueinander gehörenden, ihrer Berufsaufgabe und Tätigkeit nach verwandten Berufe sind in **Berufsgruppen** (zweistellige arabische Kennziffern) zusammengefasst.

Fortbildungs- und Meisterprüfungen

Fortbildungsprüfungen werden zum Nachweis von Kenntnissen und Fertigkeiten durchgeführt, die durch Maßnahmen der **beruflichen Fortbildung** erworben wurden. Sie haben den besonderen Erfordernissen beruflicher Erwachsenenbildung zu entsprechen. Meisterprüfungen sind spezielle Fortbildungsprüfungen. Sie sollen in der Regel den Nachweis erbringen, ob der Prüfling befähigt ist, einen Betrieb selbständig zu führen und Auszubildende ordnungsgemäß auszubilden.

Fortbildungs- und Meisterprüfungen setzen i.d.R. einen Berufsabschluss und eine Mindestdauer praktischer Berufstätigkeit voraus. Die Meisterprüfung ersetzt durch ihren pädagogischen Prüfungsteil die Ausbildereignungsprüfung gemäß Ausbilder-Eignungsverordnung.

Neu abgeschlossene Ausbildungsverträge

Als neu abgeschlossene Ausbildungsverträge werden nur solche Verträge gezählt, die im Berichtsjahr angetreten und bis zum 31. Dezember nicht vorzeitig gelöst wurden. Es werden demnach die Fälle (neu abgeschlossene Ausbildungsverträge) und nicht Personen gezählt. Dies hat zur Folge, dass die Zahl der neu abgeschlossenen Ausbildungsverhältnisse keine Teilmenge der Zahl der Auszubildenden am 31. 12. des Berichtsjahres ist.

In der Zahl der neu abgeschlossenen Ausbildungsverträge sind auch Anschlussverträge enthalten. Diese Anschlussverträge beziehen sich auf Personen, die bereits eine zweijährige Berufsausbildung abgeschlossen hatten und die Berufsausbildung in einem drei- bzw. dreieinhalbjährigen Ausbildungsberuf fortführen, also keine „Ausbildungsanfänger“ sind.

Schulische Vorbildung

Erfasst wird der höchste allgemein bildende Schulabschluss, und zwar unabhängig von der Schulart

(Hauptschule, Realschule usw.), an der er erworben wurde.

Staatsangehörigkeit der Auszubildenden

Als ausländische Auszubildende gelten alle Auszubildenden ohne deutsche Staatsangehörigkeit, also auch staatenlose Auszubildende. Liegt eine Doppel- oder Mehrfachstaatsangehörigkeit vor, so erfolgt die Zuordnung zu einem Land, ist darunter die deutsche Staatsangehörigkeit, so werden diese Auszubildenden als Deutsche gezählt.

Zuständige Stelle/Kammer

Zuständige Stellen/Kammern sind die im Berufsbildungsgesetz festgelegten Institutionen, die die Aufgaben bei der Durchführung und Überwachung der Berufsausbildung wahrnehmen. Das sind im Land Rheinland-Pfalz

- die Industrie- und Handelskammern für die Berufsausbildung in Gewerbebetrieben, die nicht Handwerksbetriebe oder handwerksähnliche Betriebe sind (Betriebe von Industrie, Handel, Banken, Versicherungen, Gast- und Verkehrsgewerbe),
- die Handwerkskammern für die Berufsausbildung in Handwerksbetrieben,
- die Landwirtschaftskammer für die Berufsausbildung in den Betrieben der Landwirtschaft einschließlich der ländlichen Hauswirtschaft,
- im öffentlichen Dienst die von den jeweils zuständigen Bundes- oder Landesbehörden bestimmten Stellen,
- die Aufsichts- und Dienstleistungsdirektion für die Berufsausbildung in der Hauswirtschaft,
- die jeweiligen berufsständischen Kammern für die Freien Berufe.

Vorzeitig gelöste Ausbildungsverhältnisse

Als vorzeitig gelöst werden in der Berufsbildungsstatistik alle Ausbildungsverträge ausgewiesen, bei denen sich der Auszubildende während des Berichtsjahres zum Zeitpunkt der Vertragsauflösung bereits in Ausbildung befand. Nicht mitgezählt werden bereits vor Ausbildungsbeginn, d.h. vor Vertragsantritt wieder gelöste Ausbildungsverhältnisse.

Abb.1 Auszubildende 2001 - 2009 nach Geschlecht

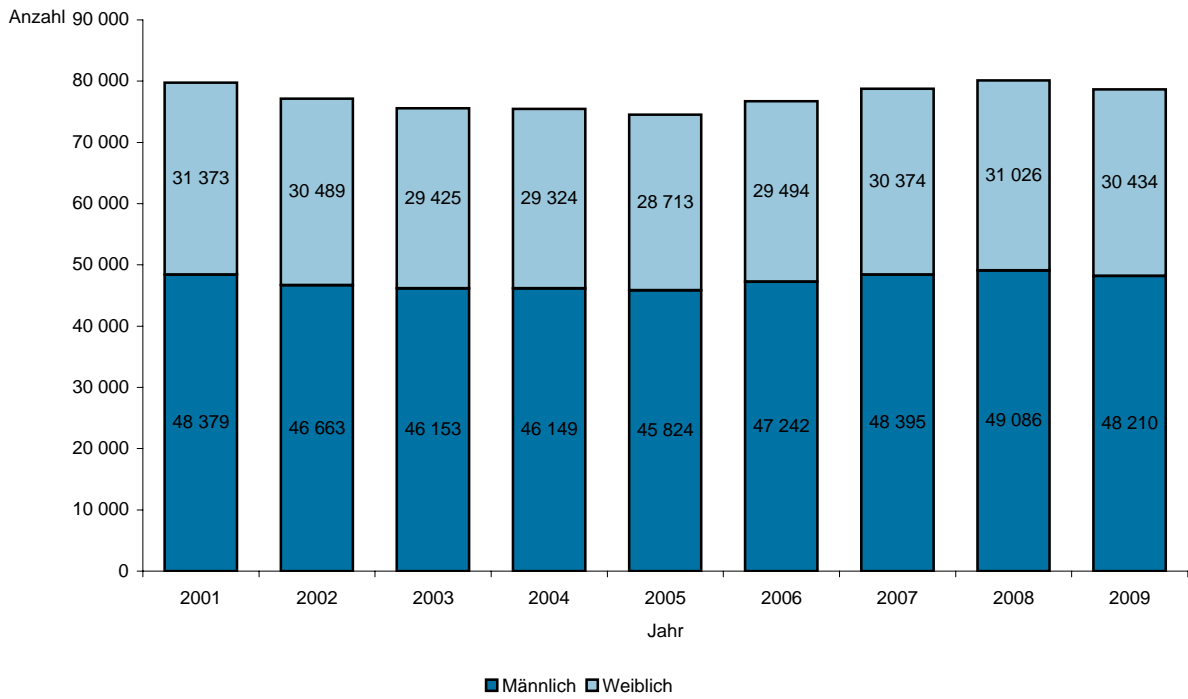
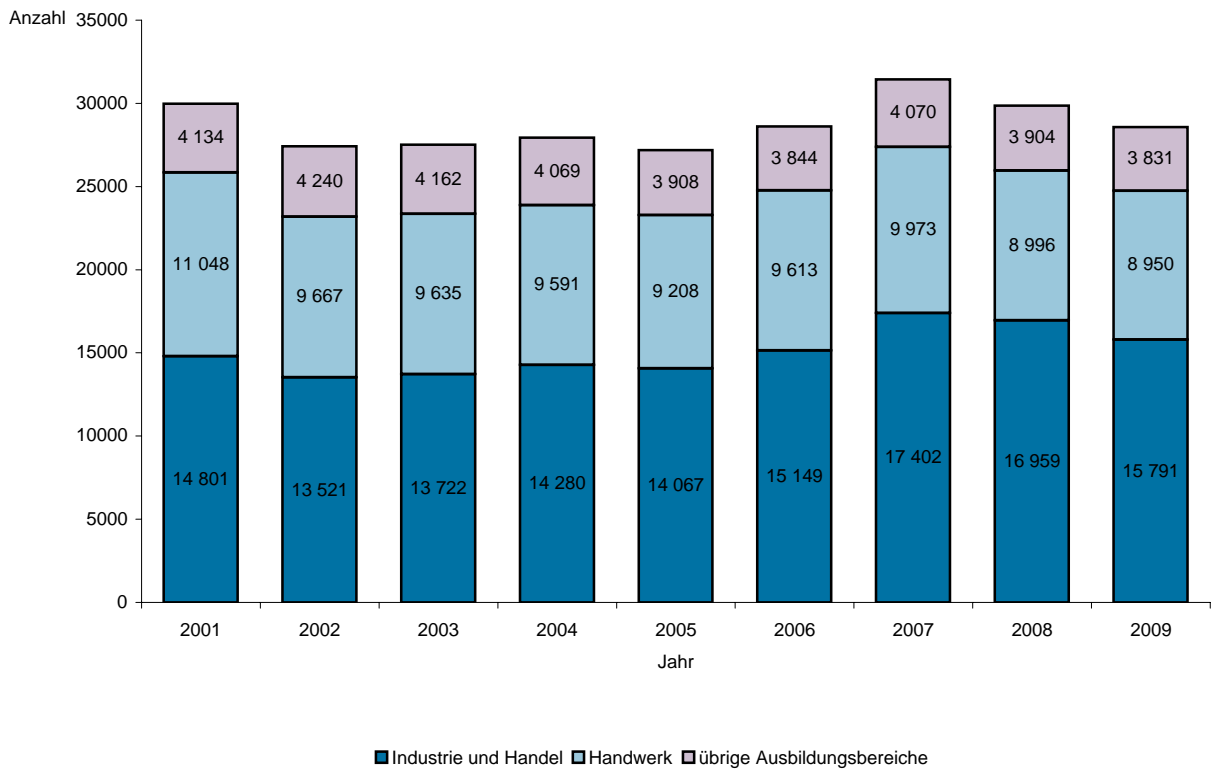


Abb. 2 Auszubildende mit neu abgeschlossenem Ausbildungsvertrag 2001 - 2009 nach Ausbildungsbereichen



1. Auszubildende und Teilnehmer/Teilnehmerinnen an Abschlussprüfungen
nach Ausbildungsbereichen und ausgewählten Merkmalen 2008 - 2009

Berichtsmerkmal	Insgesamt	Davon im Ausbildungsbereich					
		Industrie und Handel ¹⁾	Handwerk	Landwirt- schaft	Öffent- licher Dienst ²⁾	Hauswirt- schaft	Freie Berufe
2009							
Auszubildende insgesamt	78 644	42 095	25 780	2 052	1 955	798	5 964
Männliche Auszubildende	48 210	25 462	20 020	1 630	809	35	254
Weibliche Auszubildende	30 434	16 633	5 760	422	1 146	763	5 710
Auszubildende im 1. Ausbildungsjahr	23 482	12 797	7 107	655	648	283	1 992
Auszubildende im 2. Ausbildungsjahr	25 683	14 310	7 846	677	576	262	2 012
Auszubildende im 3. Ausbildungsjahr	25 023	13 112	8 247	720	731	253	1 960
Auszubildende im 4. Ausbildungsjahr	4 456	1 876	2 580	-	-	-	-
Ausländische Auszubildende	3 282	1 443	1 297	31	32	36	443
Männliche ausländische Auszubildende	1 845	871	923	27	13	-	11
Weibliche ausländische Auszubildende	1 437	572	374	4	19	36	432
Auszubildende mit neu abgeschlossenem Ausbildungsvertrag	28 572	15 791	8 950	754	660	292	2 125
Männliche Auszubildende mit neu abgeschlossenem Aus- bildungsvertrag	16 665	9 032	6 654	593	276	19	91
Weibliche Auszubildende mit neu abgeschlossenem Aus- bildungsvertrag	11 907	6 759	2 296	161	384	273	2 034
Vorzeitig gelöste Ausbildungsverhältnisse ³⁾ insgesamt	7 880	3 571	3 526	231	54	78	420
Vorzeitig gelöste Ausbildungsverhältnisse ³⁾ von männlichen Auszubildenden	4 654	1 892	2 545	167	25	2	23
Vorzeitig gelöste Ausbildungsverhältnisse ³⁾ von weiblichen Auszubildenden	3 226	1 679	981	64	29	76	397
Teilnehmer/-innen an Abschlussprüfungen insgesamt	25 391	14 656	7 089	682	741	221	2 002
Männliche Teilnehmer an Abschlussprüfungen	14 627	8 282	5 386	544	312	13	90
Weibliche Teilnehmer an Abschlussprüfungen	10 764	6 374	1 703	138	429	208	1 912
Teilnehmer/-innen insgesamt mit bestandener Abschlussprüfung	22 639	13 386	6 054	570	648	184	1 797
Männliche Teilnehmer mit bestandener Abschlussprüfung	12 935	7 614	4 509	447	264	13	88
Weibliche Teilnehmer mit bestandener Abschlussprüfung	9 704	5 772	1 545	123	384	171	1 709
2008							
Auszubildende insgesamt	80 112	42 810	26 412	2 072	2 006	770	6 042
Männliche Auszubildende	49 086	25 746	20 575	1 637	830	29	269
Weibliche Auszubildende	31 026	17 064	5 837	435	1 176	741	5 773
Auszubildende im 1. Ausbildungsjahr	25 607	14 294	7 709	657	586	280	2 081
Auszubildende im 2. Ausbildungsjahr	27 410	15 235	8 398	742	698	275	2 062
Auszubildende im 3. Ausbildungsjahr	22 582	11 391	7 682	673	722	215	1 899
Auszubildende im 4. Ausbildungsjahr	4 513	1 890	2 623	-	-	-	-
Ausländische Auszubildende	3 183	1 395	1 252	27	49	32	428
Männliche ausländische Auszubildende	1 781	822	903	23	23	1	9
Weibliche ausländische Auszubildende	1 402	573	349	4	26	31	419
Auszubildende mit neu abgeschlossenem Ausbildungsvertrag	29 859	16 959	8 996	791	614	292	2 207
Männliche Auszubildende mit neu abgeschlossenem Aus- bildungsvertrag	17 431	9 764	6 710	608	242	10	97
Weibliche Auszubildende mit neu abgeschlossenem Aus- bildungsvertrag	12 428	7 195	2 286	183	372	282	2 110
Vorzeitig gelöste Ausbildungsverhältnisse ³⁾ insgesamt	7 813	3 870	3 075	217	79	81	491
Vorzeitig gelöste Ausbildungsverhältnisse ³⁾ von männlichen Auszubildenden	4 519	2 037	2 232	169	47	3	31
Vorzeitig gelöste Ausbildungsverhältnisse ³⁾ von weiblichen Auszubildenden	3 294	1 833	843	48	32	78	460
Teilnehmer/-innen an Abschlussprüfungen insgesamt	24 875	13 564	7 483	637	779	257	2 155
Männliche Teilnehmer an Abschlussprüfungen	14 565	7 886	5 710	505	366	13	85
Weibliche Teilnehmer an Abschlussprüfungen	10 310	5 678	1 773	132	413	244	2 070
Teilnehmer/-innen insgesamt mit bestandener Abschlussprüfung	22 062	12 394	6 278	539	687	209	1 955
Männliche Teilnehmer mit bestandener Abschlussprüfung	12 788	7 234	4 725	426	312	12	79
Weibliche Teilnehmer mit bestandener Abschlussprüfung	9 274	5 160	1 553	113	375	197	1 876

Anmerkungen siehe Seite 3.

2. Auszubildende 1989 - 2009 nach Ausbildungsbereichen und Geschlecht

Jahr	Insgesamt	Davon im Ausbildungsbereich					
		Industrie u. Handel ¹⁾	Handwerk	Landwirtschaft	Öff. Dienst ²⁾	Hauswirtschaft	Freie Berufe
insgesamt							
1989	88 060	41 199	32 774	2 259	3 047	1 027	7 754
1990	83 316	39 852	29 825	1 832	3 215	833	7 759
1991	79 335	38 594	27 380	1 554	3 007	742	8 058
1992	77 271	35 972	27 709	1 365	3 050	763	8 412
1993	73 611	32 729	27 807	1 227	2 923	761	8 164
1994	71 311	30 550	28 528	1 151	2 505	754	7 823
1995	71 034	29 350	29 538	1 214	2 191	814	7 927
1996	71 909	29 464	30 060	1 424	1 967	855	8 139
1997	74 387	31 376	30 461	1 528	2 059	1 021	7 942
1998	78 358	34 024	31 220	1 774	2 147	1 110	8 083
1999	81 043	36 677	31 180	1 785	2 667	1 146	7 588
2000	80 269	37 605	30 439	1 666	2 151	932	7 476
2001	79 752	38 339	29 575	1 571	2 115	826	7 326
2002	77 152	37 095	27 937	1 539	2 030	849	7 702
2003	75 578	36 570	27 287	1 640	1 915	866	7 300
2004	75 473	36 798	26 813	1 780	2 035	890	7 157
2005	74 537	36 753	26 147	1 915	2 108	804	6 810
2006	76 736	38 891	26 532	1 945	2 197	785	6 386
2007	78 769	41 372	26 408	2 047	2 141	736	6 065
2008	80 112	42 810	26 412	2 072	2 006	770	6 042
2009	78 644	42 095	25 780	2 052	1 955	798	5 964
männlich							
1989	50 825	22 843	24 104	1 672	1 938	25	243
1990	48 072	22 294	22 070	1 354	2 038	30	286
1991	46 401	22 223	20 764	1 170	1 884	22	338
1992	45 680	20 985	21 560	1 017	1 785	9	324
1993	44 464	19 349	22 136	914	1 676	11	378
1994	43 678	18 043	22 977	870	1 362	18	408
1995	44 049	17 519	23 944	895	1 236	34	421
1996	44 676	17 714	24 341	1 094	1 046	57	424
1997	45 983	18 769	24 580	1 137	1 061	54	382
1998	48 124	20 340	24 946	1 347	1 054	56	381
1999	49 424	21 526	24 755	1 360	1 363	63	357
2000	48 655	21 966	24 010	1 264	1 045	52	318
2001	48 379	22 591	23 197	1 197	1 023	54	317
2002	46 663	22 267	21 955	1 157	913	56	315
2003	46 153	22 190	21 444	1 287	859	60	313
2004	46 149	22 454	21 004	1 391	932	62	306
2005	45 824	22 507	20 455	1 513	978	53	318
2006	47 242	23 575	20 809	1 536	985	48	289
2007	48 395	24 879	20 652	1 625	943	33	263
2008	49 086	25 746	20 575	1 637	830	29	269
2009	48 210	25 462	20 020	1 630	809	35	254
weiblich							
1989	37 235	18 356	8 670	587	1 109	1 002	7 511
1990	35 244	17 558	7 755	478	1 177	803	7 473
1991	32 934	16 371	6 616	384	1 123	720	7 720
1992	31 591	14 987	6 149	348	1 265	754	8 088
1993	29 147	13 380	5 671	313	1 247	750	7 786
1994	27 633	12 507	5 551	281	1 143	736	7 415
1995	26 985	11 831	5 594	319	955	780	7 506
1996	27 233	11 750	5 719	330	921	798	7 715
1997	28 404	12 607	5 881	391	998	967	7 560
1998	30 234	13 684	6 274	427	1 093	1 054	7 702
1999	31 619	15 151	6 425	425	1 304	1 083	7 231
2000	31 614	15 639	6 429	402	1 106	880	7 158
2001	31 373	15 748	6 378	374	1 092	772	7 009
2002	30 489	14 828	5 982	382	1 117	793	7 387
2003	29 425	14 380	5 843	353	1 056	806	6 987
2004	29 324	14 344	5 809	389	1 103	828	6 851
2005	28 713	14 246	5 692	402	1 130	751	6 492
2006	29 494	15 316	5 723	409	1 212	737	6 097
2007	30 374	16 493	5 756	422	1 198	703	5 802
2008	31 026	17 064	5 837	435	1 176	741	5 773
2009	30 434	16 633	5 760	422	1 146	763	5 710

Anmerkungen siehe Seite 3.

3. Auszubildende, neu abgeschlossene Ausbildungsverhältnisse und vorzeitige Lösungen 2009 nach Berufsbereichen und Berufsgruppen

Kenn- ziffer	Berufsbereich Berufsgruppe	Auszubildende am 31. 12.			Davon im ... Ausbildungsjahr				Im Kalenderjahr neu abge- schlos- sene Ausbildungs- verhältnisse	
		ins- gesamt	männ- lich	weib- lich	1.	2.	3.	4.	vor- zeitig gelöste	
I Berufe in der Land-, Tier-, Forst-										
	wirtschaft und im Gartenbau	2 267	1 643	624	720	750	797	-	833	266
01	Landwirtschaftliche Berufe	823	700	123	259	279	285	-	310	64
02	Tierwirtschaftliche Berufe	228	56	172	68	88	72	-	87	49
05	Gartenbauberufe	1 044	724	320	338	329	377	-	376	152
06	Forst-, Jagdberufe	172	163	9	55	54	63	-	60	1
	II Bergleute, Mineralgewinner	10	10	-	5	2	3	-	5	-
08	Mineralgewinner, -aufbereiter	10	10	-	5	2	3	-	5	-
	III Fertigungsberufe	34 857	32 103	2 754	9 618	10 589	10 351	4 299	11 446	3 583
10	Steinbearbeiter/Steinbear- beiterinnen	130	119	11	36	56	38	-	42	22
11	Baustoffhersteller/Baustoff- herstellerinnen	44	43	1	11	22	11	-	11	2
12	Keramiker/Keramikerinnen	44	31	13	15	15	14	-	17	6
13	Berufe in der Glasherstellung und -bearbeitung	55	44	11	19	17	17	2	20	-
14	Chemieberufe	723	604	119	185	214	217	107	197	9
15	Kunststoffberufe	349	335	14	103	121	125	-	109	12
16	Papierherstellungs-, Papier- verarbeitungsberufe	77	73	4	24	25	28	-	26	-
17	Druck- und Druckweiterver- arbeitungsberufe	579	325	254	154	221	204	-	209	37
18	Berufe in der Holzbearbeitung, Holz- und Flechtwaren- herstellung	34	33	1	4	15	15	-	5	3
19	Berufe in der Hütten- und Halb- zeugindustrie	36	36	-	4	10	11	11	4	-
20	Gießereiberufe	94	93	1	14	35	24	21	15	2
22	Berufe in der spanenden Metall- verformung	937	915	22	202	302	278	155	235	39
23	Berufe in der Metalloberflächen- veredlung und Metallvergütung	22	20	2	7	6	9	-	7	2
24	Metallverbindungsberufe	-	-	-	-	-	-	-	-	-
25	Metall- und Anlagenbauberufe	2 980	2 942	38	726	847	854	553	841	310
26	Blechkonstruktions- und Installationsberufe	2 458	2 444	14	585	603	725	545	744	274
27	Maschinenbau- und -wartungs- berufe	2 407	2 342	65	625	735	596	451	689	88
28	Fahr-, Flugzeugbau- und -wartungsberufe	4 586	4 485	101	1 033	1 203	1 300	1 050	1 300	419
29	Werkzeug- und Formenbau- berufe	653	636	17	158	182	184	129	166	10
30	Feinwerktechnische und verwandte Berufe	1 078	623	455	287	321	335	135	328	88
31	Elektroberufe	5 725	5 518	207	1 460	1 584	1 551	1 130	1 615	345
32	Montierer/Montiererrinnen und Metallberufe, a.n.g.	194	191	3	70	62	62	-	80	19
33	Spinnberufe	-	-	-	-	-	-	-	-	-
34	Berufe in der Textilherstellung	12	12	-	.	.	.	-	1	4
35	Berufe in der Textilverarbeitung	87	10	77	22	36	29	-	33	16
36	Textilveredler/Textilveredlerinnen	4	4	-	.	.	.	-	2	-
37	Berufe in der Lederherstellung, Leder- und Fellverarbeitung	86	59	27	31	28	24	3	35	3
39	Berufe in der Back-, Konditor-, Süßwarenherstellung	970	714	256	302	317	351	-	382	189
40	Fleischer/Fleischerinnen	353	343	10	115	120	118	-	139	47
41	Köche/Köchinnen	1 920	1 477	443	665	617	638	-	836	447
42	Berufe in der Getränke-, Genuß- mittelherstellung	124	112	12	34	39	51	-	37	9
43	Übrige Ernährungsberufe	83	57	26	25	34	24	-	27	6
44	Hochbauberufe	893	889	4	304	287	302	-	369	160
46	Tiefbauberufe	560	556	4	197	188	175	-	244	50

noch: 3. Auszubildende, neu abgeschlossene Ausbildungsverhältnisse und vorzeitige Lösungen 2009 nach
Berufsbereichen und Berufsgruppen

Kenn- ziffer	Berufsbereich Berufsgruppe	Auszubildende am 31. 12.			Davon im ... Ausbildungsjahr				Im Kalenderjahr neu abge- schlos- sene Ausbildungs- verhältnisse	
		ins- gesamt	männ- lich	weib- lich	1.	2.	3.	4.	vor- zeitig gelöste	
48	Ausbauberufe	1 523	1 510	13	461	478	584	-	551	216
49	Raumausstatter/Raumausstatter- innen, Polsterer/Polsterinnen	202	119	83	58	77	67	-	67	23
50	Berufe in der Holz- und Kunst- stoffverarbeitung	1 680	1 585	95	513	542	618	7	674	246
51	Maler/Malerinnen, Lackierer/ Lackiererinnen und verwandte Berufe	2 194	1 903	291	718	750	726	-	912	367
52	Warenprüfer/Warenprüferinnen, Versandfertigmacher/Versand- fertigmacherinnen	501	461	40	251	244	6	-	268	74
54	Maschinenführer-, Anlagen- führer/-innen, a. n. g.	460	440	20	197	233	30	-	209	39
IV	Technische Berufe	1 707	1 014	693	484	552	514	157	540	78
62	Techniker/Technikerinnen, a. n. g.	106	78	28	33	30	43	-	34	4
63	Technische Sonderfachkräfte	655	362	293	182	214	197	62	188	12
64	Technische Zeichner/Zeichner- innen und verwandte Berufe	946	574	372	269	308	274	95	318	62
V	Dienstleistungsberufe	39 803	13 440	26 363	12 655	13 790	13 358	-	15 748	3 953
66	Verkaufspersonal	4 474	1 004	3 470	2 029	1 853	592	-	2 270	739
67	Groß- und Einzelhandelskauf- leute, Ein- und Verkaufsfachleute	5 469	2 580	2 889	1 350	1 758	2 361	-	2 312	430
68	Warenkaufleute, a. n. g., Vertreter, Vertreterinnen	499	46	453	148	188	163	-	165	28
69	Bank-, Bausparkassen-, Ver- sicherungsfachleute	2 405	1 095	1 310	742	856	807	-	932	78
70	Andere Dienstleistungskaufleute und zugehörige Berufe	1 569	605	964	484	526	559	-	603	163
71	Berufe des Landverkehrs	423	406	17	167	147	109	-	179	47
72	Berufe des Wasser- und Luft- verkehrs	29	23	6	7	15	7	-	7	2
73	Berufe des Nachrichtenver- kehrs	107	66	41	50	57	-	-	50	7
74	Lagerverwalter/-innen, Lagerar- beiter- und Transportar- beiter/-innen	1 071	959	112	333	360	378	-	407	67
75	Berufe in der Unternehmens- leitung, -beratung und -prüfung	769	180	589	243	276	250	-	285	61
77	Rechnungskaufleute, Informatiker/Informatikerinnen	1 743	1 614	129	491	595	657	-	608	90
78	Büroberufe, Kaufmännische Angestellte, a. n. g.	10 687	3 162	7 525	3 154	3 570	3 963	-	3 819	731
79	Dienst-, Wachberufe	144	98	46	40	43	61	-	43	11
80	Sicherheitsberufe, a. n. g.	115	93	22	49	39	27	-	54	8
82	Publizistische, Übersetzungs-, Bibliotheks- und verwandte Berufe	62	8	54	20	17	25	-	21	-
83	Künstlerische und zugeordnete Berufe	410	252	158	124	143	143	-	145	43
85	Übrige Gesundheitsdienstberufe	3 789	19	3 770	1 244	1 280	1 265	-	1 303	267
87	Lehrer/-innen	11	9	2	3	2	6	-	5	2
90	Berufe in der Körperpflege	2 134	207	1 927	628	730	776	-	898	434
91	Hotel- und Gaststättenberufe	2 832	753	2 079	970	1 001	861	-	1 240	624
92	Haus- und ernährungswirt- schaftliche Berufe	813	35	778	288	266	259	-	298	81
93	Reinigungs- und Entsorgungs- berufe	248	226	22	91	68	89	-	104	40
	I n s g e s a m t	78 644	48 210	30 434	23 482	25 683	25 023	4 456	28 572	7 880

4. Auszubildende 2009 nach Berufsbereichen, Berufsgruppen, Ausbildungsberufen,
Geschlecht und Ausbildungsjahr

Kenn- ziffer	Berufsbereich Berufsgruppe Ausbildungsberuf	Auszubildende am 31. 12.			Davon im ... Ausbildungsjahr			
		ins- gesamt	männ- lich	weib- lich	1.	2.	3.	4.
I	Berufe in der Land-, Tier-, Forstwirtschaft und im Gartenbau	2 267	1 643	624	720	750	797	-
01	Landwirtschaftliche Berufe	823	700	123	259	279	285	-
0110	Fachkraft für Agrarservice	15	15	-	.	.	.	-
0110	Landwirt/-in	269	230	39	74	100	95	-
0120	Winzer/-in	536	452	84	179	173	184	-
0130	Helfer/-in in der Landwirtschaft ⁴⁾	3	3	-	.	.	.	-
02	Tierwirtschaftliche Berufe	228	56	172	68	88	72	-
0230	Tierwirt/-in	17	15	2	4	7	6	-
0236	Fischwirt/-in	5	5	-	1	2	2	-
0238	Pferdewirt/-in	127	16	111	35	48	44	-
0238	Helfer/-in in der Pferdewirtschaft ⁴⁾	5	2	3	2	3	-	-
0240	Tierpfleger/-in	74	18	56	26	28	20	-
05	Gartenbauberufe	1 044	724	320	338	329	377	-
0510	Gärtner/-in	670	536	134	210	216	244	-
0510	Werker/-in im Gartenbau / Gartenbauhelfer/-in ⁴⁾	197	181	16	76	57	64	-
0530	Florist/-in	177	7	170	52	56	69	-
06	Forst-, Jagdberufe	172	163	9	55	54	63	-
0615	Revierjäger/-in	15	15	-	4	4	7	-
0621	Forstwirt/-in	157	148	9	51	50	56	-
II	Bergleute, Mineralgewinner	10	10	-	5	2	3	-
08	Mineralgewinner, -aufbereiter	10	10	-	5	2	3	-
0805	Aufbereitungsmechaniker/-in	10	10	-	5	2	3	-
III	Fertigungsberufe	34 857	32 103	2 754	9 618	10 589	10 351	4 299
10	Steinbearbeiter/-innen	130	119	11	36	56	38	-
1010	Naturwerksteinmechaniker/-in	43	41	2	15	19	9	-
1011	Steinmetz/-in und Steinbildhauer/-in	70	68	2	19	31	20	-
1018	Diamantschleifer/-in	3	3	-	.	.	.	-
1018	Edelsteingraveur/-in	6	-	6	.	.	.	-
1018	Edelsteinschleifer/-in	8	7	1	-	3	5	-
11	Baustoffhersteller/-innen	44	43	1	11	22	11	-
1120	Verfahrensmechaniker/-in in der Steine- und Erdenindustrie	22	22	-	8	11	3	-
1121	Betonfertigteilmacher/-in	20	19	1	.	.	.	-
1121	Betonstein- und Terrazzohersteller/-in	2	2	-	.	.	.	-
12	Keramiker/-innen	44	31	13	15	15	14	-
1210	Keramiker/-in	13	5	8	4	6	3	-
1211	Industriekeramiker/-in - Verfahrenstechnik	17	15	2	8	3	6	-
1212	Industriekeramiker/-in - Modelltechnik	1	-	1	.	.	.	-
1216	Industriekeramiker/-in - Dekorationstechnik	3	1	2	.	.	.	-
1219	Industriekeramiker/-in - Anlagentechnik	10	10	-	2	5	3	-
13	Berufe in der Glasherstellung und -bearbeitung	55	44	11	19	17	17	2
1310	Verfahrensmechaniker/-in - Glastechnik	13	12	1	3	5	5	-
1316	Glasapparatebauer/-in	9	6	3	1	2	6	-
1350	Flachglasmechaniker/-in	28	25	3	13	9	6	-
1356	Feinoptiker/-in	5	1	4	2	1	-	2
14	Chemieberufe	723	604	119	185	214	217	107
1410	Chemikant/-in	652	563	89	166	190	196	100
1410	Produktionsfachkraft Chemie	1	1	-	.	.	.	-
1411	Pharmakant/-in	61	33	28	16	18	20	7
1421	Chemielaborjungwerker/-in	3	1	2	.	.	.	-
1458	Mechaniker/-in für Reifen- und Vulkanisationstechnik	6	6	-	.	.	.	-
15	Kunststoffberufe	349	335	14	103	121	125	-
1520	Verfahrensmechaniker/-in für Kunststoff- und Kautschuktechnik	349	335	14	103	121	125	-
16	Papierherstellungs-, Papierverarbeitungsberufe	77	73	4	24	25	28	-
1610	Papiertechnolog(e/-in)	29	28	1	9	10	10	-
1620	Verpackungsmittelmechaniker/-in	48	45	3	15	15	18	-

Anmerkungen siehe Seite 3.

noch: 4. Auszubildende 2009 nach Berufsbereichen, Berufsgruppen, Ausbildungsberufen,
Geschlecht und Ausbildungsjahr

Kenn- ziffer	Berufsbereich Berufsgruppe Ausbildungsberuf	Auszubildende am 31. 12.			Davon im ... Ausbildungsjahr			
		ins- gesamt	männ- lich	weib- lich	1.	2.	3.	4.
17	Druck- und Druckweiterverarbeitungsberufe	579	325	254	154	221	204	-
1710	Mediengestalter/-in für Digital- und Printmedien - Mediendesign	1	1	-
1720	Mediengestalter/-in Digital und Print	422	188	234	109	168	145	-
1740	Drucker/-in	102	101	1	29	33	40	-
1751	Siebdrucker/-in	17	13	4
1780	Buchbinder/-in	37	22	15	12	14	11	-
18	Berufe in der Holzbearbeitung, Holz- und Flechtwaren- herstellung	34	33	1	4	15	15	-
1810	Holzbearbeitungsmechaniker/-in	28	28	-	4	11	13	-
1853	Bürsten- und Pinselmacher/-in	6	5	1	-	4	2	-
19	Berufe in der Hütten- und Halbzeugindustrie	36	36	-	4	10	11	11
1910	Verfahrensmechaniker/-in in der Hütten- und Halbzeug- industrie	36	36	-	4	10	11	11
20	Gießereiberufe	94	93	1	14	35	24	21
2010	Gießereimechaniker/-in	92	91	1
2016	Metall- und Glockengießer/-in	2	2	-
22	Berufe in der spanenden Metallverformung	937	915	22	202	302	278	155
2200	Zerspanungsmechaniker/-in	911	889	22	191	295	270	155
2210	Werkzeugmaschinenpaner/-in - Drehen ⁴⁾	20	20	-	9	5	6	-
2220	Werkzeugmaschinenpaner/-in - Fräsen ⁴⁾	6	6	-	2	2	2	-
23	Berufe in der Metalloberflächenveredlung und Metallvergütung	22	20	2	7	6	9	-
2311	Feinpolierer/-in	1	-	1
2340	Oberflächenbeschichter/-in	21	20	1
25	Metall- und Anlagenbauberufe	2 980	2 942	38	726	847	854	553
2500	Anlagenmechaniker/-in	410	407	3	109	121	96	84
2500	Konstruktionsmechaniker/-in	562	550	12	140	167	169	86
2540	Metallbauer/-in	1 970	1 947	23	466	551	570	383
2591	Rollladen- und Sonnenschutzmechatroniker/-in	38	38	-	11	8	19	-
26	Blechkonstruktions- und Installationsberufe	2 458	2 444	14	585	603	725	545
2610	Klempner/-in	29	29	-	9	5	10	5
2649	Anlagenmechaniker/-in für Sanitär-, Heizungs- und Klimatechnik	2 312	2 300	12	555	567	671	519
2661	Kälteanlagenbauer/-in	24	22	2
2661	Mechatroniker/-in für Kältetechnik	92	92	-	21	30	39	2
2671	Bearbeiter/-in für Gas- und Wasserinstallation ⁴⁾	1	1	-
27	Maschinenbau- und -wartungsberufe	2 407	2 342	65	625	735	596	451
2700	Industriemechaniker/-in	2 093	2 039	54	473	601	568	451
2781	Teilezurichter/-in	223	216	7	116	107	-	-
2782	Fertigungsmechaniker/-in	91	87	4	36	27	28	-
28	Fahr-, Flugzeugbau- und -wartungsberufe	4 586	4 485	101	1 033	1 203	1 300	1 050
2810	Kraftfahrzeugmechatroniker/-in	3 698	3 618	80	782	931	1 093	892
2811	Kraftfahrzeugservicemechaniker/-in	96	93	3	50	46	-	-
2813	Fahrradmonteur/-in	11	9	2	9	2	-	-
2813	Zweiradmechaniker/-in	89	87	2	26	25	24	14
2821	Mechaniker/-in für Land- und Baumaschinentechnik	327	324	3	80	100	80	67
2830	Fluggerätmechaniker/-in	138	128	10	39	38	33	28
2870	Karosserie- und Fahrzeugbaumechaniker/-in	209	208	1	43	57	61	48
2872	Mechaniker/-in für Karosserieinstandhaltungstechnik	18	18	-	4	4	9	1
29	Werkzeug- und Formenbauberufe	653	636	17	158	182	184	129
2900	Werkzeugmechaniker/-in	642	626	16	154	178	182	128
2940	Graveur/-in	3	2	1
2952	Schneidwerkzeugmechaniker/-in	8	8	-

Anmerkungen siehe Seite 3.

noch: 4. Auszubildende 2009 nach Berufsbereichen, Berufsgruppen, Ausbildungsberufen,
Geschlecht und Ausbildungsjahr

Kenn- ziffer	Berufsbereich Berufsgruppe Ausbildungsberuf	Auszubildende am 31. 12.			Davon im ... Ausbildungsjahr			
		ins- gesamt	männ- lich	weib- lich	1.	2.	3.	4.
30	Feinwerktechnische und verwandte Berufe	1 078	623	455	287	321	335	135
3000	Feinwerkmechaniker/-in	354	345	9	68	111	109	66
3003	Büchsenmacher/-in	2	2	-
3008	Metallbildner/-in	3	3	-
3021	Goldschmied/-in	62	17	45	12	13	13	24
3022	Silberschmied/-in	1	1	-
3023	Edelsteinfasser/-in	2	2	-
3031	Zahntechniker/-in	275	130	145	80	74	80	41
3041	Augenoptiker/-in	329	85	244	113	101	115	-
3051	Klavier- und Cembalobauer/-in	2	2	-
3052	Orgel- und Harmoniumbauer/-in	4	3	1	2	2	-	-
3053	Metallblasinstrumentenmacher/-in	8	7	1	2	4	2	-
3054	Geigenbauer/-in	2	2	-
3071	Orthopädiemechaniker/-in und Bandagist/-in	27	18	9	7	9	7	4
3080	Uhrmacher/-in	7	6	1	-	4	3	-
31	Elektroberufe	5 725	5 518	207	1 460	1 584	1 551	1 130
3100	Industrieelektriker /-in	5	5	-
3110	Elektroniker/-in	2 085	2 062	23	500	573	571	441
3111	Elektroanlagenmonteur/-in	16	16	-	6	10	-	-
3111	Elektroniker/-in - Automatisierungstechnik	333	320	13	97	98	87	51
3111	Elektroniker/-in - Gebäude- und Infrastruktursysteme	17	17	-	-	5	7	5
3112	Elektriker/-in - Energietechnik ⁴⁾	13	13	-	3	4	2	4
3112	Elektroniker/-in - Betriebstechnik	1 309	1 261	48	332	342	353	282
3131	Elektroniker/-in - Maschinen- und Antriebstechnik	66	65	1	9	20	20	17
3153	Hörgeräteakustiker/-in	85	29	56	35	29	21	-
3161	Mechatroniker/-in	1 062	1 026	36	275	290	283	214
3161	Systemelektroniker/-in	6	5	1
3163	Elektroniker/-in - Geräte- und Systeme	275	259	16	63	79	66	67
3171	Informations- und Telekommunikationssystem-Elektroniker/-in	209	202	7	70	65	74	-
3171	Informationselektroniker/-in	244	238	6	65	64	67	48
32	Montierer/-innen und Metallberufe, a. n. g.	194	191	3	70	62	62	-
3231	Metallwerker/-in ⁴⁾	2	2	-
3239	Metallbearbeiter/-in ⁴⁾	166	164	2	49	60	57	-
3239	Metallfeinbearbeiter/-in ⁴⁾	26	25	1
34	Berufe in der Textilherstellung	12	12	-
3412	Produktionsmechaniker/-in - Textil	12	12	-
35	Berufe in der Textilverarbeitung	87	10	77	22	36	29	-
3510	Maßschneider/-in	45	2	43	11	15	19	-
3511	Modeschneider/-in	9	-	9
3516	Änderungsschneider/-in	15	2	13	3	12	-	-
3522	Modenäher/-in	12	-	12	6	6	-	-
3582	Technische(r) Konfektionär/-in	6	6	-
36	Textilveredler/Textilveredlerinnen	4	4	-
3610	Produktveredler/-in -Textil	4	4	-
37	Berufe in der Lederherstellung, Leder- und Fellverarbeitung	86	59	27	31	28	24	3
3720	Schuhmacher/-in	1	1	-
3722	Orthopädieschuhmacher/-in	33	23	10	10	8	12	3
3730	Schuhfertiger/-in	26	19	7	9	14	3	-
3733	Schuh- und Lederwarenstepper/-in	7	-	7
3741	Sattler/-in	18	15	3	8	2	8	-
3783	Kürschner/-in	1	1	-
39	Berufe in der Back-, Konditor-, Süßwarenherstellung	970	714	256	302	317	351	-
3910	Bäcker/-in	766	635	131	238	251	277	-
3920	Konditor/-in	198	74	124
3935	Speiseeishersteller/-in	6	5	1

Anmerkungen siehe Seite 3.

noch: 4. Auszubildende 2009 nach Berufsbereichen, Berufsgruppen, Ausbildungsberufen,
Geschlecht und Ausbildungsjahr

Kenn- ziffer	Berufsbereich Berufsgruppe Ausbildungsberuf	Auszubildende am 31. 12.			Davon im ... Ausbildungsjahr			
		ins- gesamt	männ- lich	weib- lich	1.	2.	3.	4.
40	Fleischer/Fleischerinnen	353	343	10	115	120	118	-
4010	Fleischer/-in	353	343	10	115	120	118	-
41	Köche/Köchinnen	1 920	1 477	443	665	617	638	-
4110	Koch/Köchin	1 792	1 386	406	618	576	598	-
4116	Beikoch/Beiköchin ⁴⁾	128	91	37	47	41	40	-
42	Berufe in der Getränke-, Genußmittelherstellung	124	112	12	34	39	51	-
4210	Brauer/-in und Mälzer/-in	17	17	-	6	6	5	-
4232	Destillateur/-in	2	1	1
4233	Weinküfer/-in	94	83	11	25	28	41	-
4234	Fachkraft für Fruchtsafttechnik	11	11	-
43	Übrige Ernährungsberufe	83	57	26	25	34	24	-
4310	Molkereifachmann/-frau	10	8	2	3	4	3	-
4350	Fachkraft für Lebensmitteltechnik	62	40	22	19	25	18	-
4351	Müller/-in (Verfahrenstechn. i.d.Mühlen- u. Futtermittelwirtschaft)	11	9	2	3	5	3	-
44	Hochbauberufe	893	889	4	304	287	302	-
4401	Hochbaufacharbeiter/-in	159	159	-	87	72	-	-
4401	Hochbaufacharbeiter/-in ⁴⁾	2	2	-
4410	Maurer/-in	646	642	4	185	188	273	-
4412	Fassadenmonteur/-in	4	4	-
4420	Bauwerksmechaniker/-in für Abbruch und Betontrenntechnik	5	5	-	3	1	1	-
4420	Beton- und Stahlbetonbauer/-in	43	43	-	15	13	15	-
4431	Gerüstbauer/-in	34	34	-	12	11	11	-
46	Tiefbauberufe	560	556	4	197	188	175	-
4601	Tiefbaufacharbeiter/-in	85	85	-	45	40	-	-
4610	Straßenbauer/-in	438	437	1	142	140	156	-
4631	Gleisbauer/-in	3	3	-
4653	Wasserbauer/-in	12	9	3	4	4	4	-
4662	Brunnenbauer/-in	5	5	-
4663	Kanalbauer/-in	6	6	-	2	2	2	-
4664	Rohrleitungsbauer/-in	11	11	-
48	Ausbauberufe	1 523	1 510	13	461	478	584	-
4801	Ausbaufacharbeiter/-in	78	78	-	37	41	-	-
4810	Stuckateur/-in	170	169	1	49	61	60	-
4822	Industrie-Isolierer/-in	81	81	-	21	32	28	-
4822	Isolierfacharbeiter/-in	1	1	-
4823	Wärme-, Kälte -und Schallschutzisolierer/-in	21	21	-	5	7	9	-
4824	Trockenbaumonteur/-in	6	5	1	2	1	3	-
4825	Bauwerksabdichter/-in	5	5	-
4826	Asphaltbauer/-in	4	4	-	2	2	-	-
4829	Fachkraft für Holz- und Bautenschutzarbeiten	1	1	-
4829	Holz- und Bautenschützer/-in	4	4	-	2	1	1	-
4830	Fliesen-, Platten- und Mosaikleger/-in	185	185	-	55	38	92	-
4840	Kachelofen- und Luftheizungsbauer/-in	4	4	-	-	2	2	-
4840	Ofen- und Luftheizungsbauer/-in	14	14	-	5	5	4	-
4850	Glaser/-in	70	68	2	24	20	26	-
4862	Estrichleger/-in	16	16	-	4	6	6	-
4870	Zimmer(er/-in)	295	294	1	78	100	117	-
4880	Dachdecker/-in	568	560	8	172	160	236	-
49	Raumausstatter/-innen, Polsterer/Polsterinnen	202	119	83	58	77	67	-
4910	Raumausstatter/-in	130	57	73	34	45	51	-
4913	Bodenleger/-in	27	27	-	7	14	6	-
4915	Parkettleger/-in	31	31	-	11	11	9	-
4920	Polster(er/-in)	4	3	1	2	1	1	-
4926	Polster- und Dekorationsnäher/-in	10	1	9	4	6	-	-

Anmerkungen siehe Seite 3.

noch: 4. Auszubildende 2009 nach Berufsbereichen, Berufsgruppen, Ausbildungsberufen,
Geschlecht und Ausbildungsjahr

Kenn- ziffer	Berufsbereich Berufsgruppe Ausbildungsberuf	Auszubildende am 31. 12.			Davon im ... Ausbildungsjahr			
		ins- gesamt	männ- lich	weib- lich	1.	2.	3.	4.
50	Berufe in der Holz- und Kunststoffverarbeitung	1 680	1 585	95	513	542	618	7
5010	Tischler/-in	1 381	1 308	73	416	449	516	-
5014	Fachkraft für Möbel-, Küchen- und Umzugsservice	35	35	-	12	9	14	-
5018	Holzbearbeiter/-in ⁴⁾	32	31	1	13	7	12	-
5018	Holzverarbeiter/-in ⁴⁾	60	55	5	22	22	16	-
5018	Holzfachwerker/-in ⁴⁾	1	1	-
5018	Holzwerker/-in ⁴⁾	1	1	-
5021	Modellbauer/-in	27	25	2	2	10	9	6
5021	Modellbaumechaniker/-in	8	8	-	-	3	4	1
5028	Technische(r) Modellbauer/-in	13	12	1
5050	Holzmechaniker/-in	119	106	13	33	40	46	-
5062	Böttcher/-in	1	1	-
5063	Bootsbauer/-in	2	2	-
51	Maler/-innen, Lackierer/-innen und verwandte Berufe	2 194	1 903	291	718	750	726	-
5101	Maler/-in und Lackierer/-in	1 427	1 229	198	475	442	510	-
5103	Bau- und Metallmaler/-in ⁴⁾	67	49	18	18	16	33	-
5103	Malerfachwerker/-in ⁴⁾	22	17	5
5110	Bauten- und Objektbeschichter/-in	225	193	32	101	124	-	-
5120	Verfahrensmechaniker/-in für Beschichtungstechnik	61	52	9	18	19	24	-
5123	Fahrzeuglackierer/-in	389	363	26	96	144	149	-
5126	Vergolder/-in	1	-	1
5140	Glas- und Kerammaler/-in	2	-	2
52	Warenprüfer/-innen, Versandfertigmacher/-innen	501	461	40	251	244	6	-
5215	Fachkraft für Hafenlogistik	1	1	-
5221	Fachlagerist/-in	451	418	33	225	226	-	-
5224	Fachkraft für Automaten-service	11	4	7
5228	Lagerfachhelfer/-in ⁴⁾	17	17	-	10	7	-	-
5232	Fachwerker/-in für Recycling ⁴⁾	1	1	-
5232	Recycling-Fachwerker/-in ⁴⁾	20	20	-	5	9	6	-
54	Maschinenführer-, Anlagenführer/-innen, a.n.g.	460	440	20	197	233	30	-
5400	Maschinen- und Anlagenführer/-in	398	379	19	187	211	-	-
5412	Fachkraft für Wasserversorgungstechnik	31	30	1	5	10	16	-
5460	Baugeräteführer/-in	31	31	-	5	12	14	-
IV	Technische Berufe	1 707	1 014	693	484	552	514	157
62	Techniker/-innen, a.n.g.	106	78	28	33	30	43	-
6204	Produktionstechnolog(e)/-in	1	-	1
6240	Vermessungstechniker/-in	105	78	27
63	Technische Sonderfachkräfte	655	362	293	182	214	197	62
6311	Biologielaborant/-in	54	19	35	18	20	15	1
6315	Milchwirtschaftliche(r) Laborant/-in	11	4	7	5	3	3	-
6321	Physiklaborant/-in	55	39	16	15	19	19	2
6323	Werkstoffprüfer/-in	34	25	9	8	8	12	6
6330	Chemielaborant/-in	436	227	209	119	134	130	53
6331	Lacklaborant/-in	2	1	1
6334	Stoffprüfer/-in (Chemie) - Glas-, Keramische Industrie sowie Steine und Erden	12	10	2	4	3	5	-
6336	Baustoffprüfer/-in	39	32	7	8	20	11	-
6341	Fotomedienlaborant/-in	2	1	1
6341	Fotomedienfachmann/-frau	10	4	6
64	Technische Zeichner/-innen und verwandte Berufe	946	574	372	269	308	274	95
6410	Technische(r) Zeichner/-in	494	332	162	110	162	127	95
6420	Bauzeichner/-in	451	241	210
6425	Kartograph/-in	1	1	-
V	Dienstleistungsberufe	39 803	13 440	26 363	12 655	13 790	13 358	-
66	Verkaufspersonal	4 474	1 004	3 470	2 029	1 853	592	-
6600	Verkäufer/-in	2 745	934	1 811	1 466	1 279	-	-
6610	Fachverkäufer/-in im Lebensmittelhandwerk	1 729	70	1 659	563	574	592	-

Anmerkungen siehe Seite 3.

noch: 4. Auszubildende 2009 nach Berufsbereichen, Berufsgruppen, Ausbildungsberufen,
Geschlecht und Ausbildungsjahr

Kenn- ziffer	Berufsbereich Berufsgruppe Ausbildungsberuf	Auszubildende am 31. 12.			Davon im ... Ausbildungsjahr			
		ins- gesamt	männ- lich	weib- lich	1.	2.	3.	4.
67	Groß- und Einzelhandelskaufleute, Ein- und Verkaufsfachleute	5 469	2 580	2 889	1 350	1 758	2 361	-
6711	Kaufmann/-frau im Groß- und Außenhandel	1 615	940	675	426	576	613	-
6720	Kaufmann/-frau im Einzelhandel	3 176	1 377	1 799	720	957	1 499	-
6735	Automobilkaufmann/-frau	386	224	162	105	127	154	-
6740	Buchhändler/-in	87	17	70
6745	Musikfachhändler/-in	1	1	-
6751	Drogist/-in	204	21	183	76	66	62	-
68	Warenkaufleute, a.n.g., Vertreter/-innen	499	46	453	148	188	163	-
6830	Medienkaufmann/-kauffrau Digital und Print	79	23	56	24	28	27	-
6851	Pharmazeutisch-kaufmännische(r) Angestellte(r)	407	11	396	118	155	134	-
6860	Tankwart/-in	13	12	1	6	5	2	-
69	Bank-, Bausparkassen-, Versicherungsfachleute	2 405	1 095	1 310	742	856	807	-
6910	Bankkaufmann/-frau	1 808	820	988	521	666	621	-
6950	Kaufmann/Kauffrau für Versicherung und Finanzen	495	251	244	189	155	151	-
6959	Kaufmann/Kauffrau im Gesundheitswesen	102	24	78	32	35	35	-
70	Andere Dienstleistungskaufleute und zugehörige Berufe	1 569	605	964	484	526	559	-
7011	Kaufmann/-frau für Spedition und Logistikdienstleistung	512	303	209	118	175	219	-
7015	Kaufmann/-frau für Verkehrsservice	9	5	4
7019	Kaufmann/-frau für Kurier-, Express- und Postdienstleistungen	17	7	10	1	6	10	-
7021	Kaufmann/-frau für Tourismus und Freizeit	68	14	54	26	23	19	-
7021	Reiseverkehrskaufmann/-frau	212	22	190	52	81	79	-
7024	Servicekaufmann/-frau im Luftverkehr	1	-	1
7031	Kaufmann/-frau für Marketingkommunikation	104	34	70	26	36	42	-
7031	Veranstaltungskaufmann/-frau	158	67	91	69	44	45	-
7032	Kaufmann/-frau für Dialogmarketing	147	31	116	56	43	48	-
7032	Servicefachkraft für Dialogmarketing	80	21	59	48	32	-	-
7034	Kaufmann/-frau für audiovisuelle Medien	29	13	16	8	9	12	-
7045	Immobilienkaufmann/-frau	225	81	144	74	68	83	-
7051	Automatenfachmann/-frau	7	7	-	4	3	-	-
71	Berufe des Landverkehrs	423	406	17	167	147	109	-
7120	Eisenbahner/-in im Betriebsdienst	68	63	5	22	27	19	-
7140	Berufskraftfahrer/-in	260	253	7	105	89	66	-
7140	Servicefahrer/-in	21	18	3
7149	Fachkraft im Fahrbetrieb	2	2	-
7160	Straßenwärter/-in	72	70	2	25	23	24	-
72	Berufe des Wasser- und Luftverkehrs	29	23	6	7	15	7	-
7240	Binnenschiffer/-in	29	23	6	7	15	7	-
73	Berufe des Nachrichtenverkehrs	107	66	41	50	57	-	-
7320	Fachkraft für Kurier-, Express- und Postdienstleistungen	107	66	41	50	57	-	-
74	Lagerverwalter/-innen, Lagerarbeiter- und Transport- arbeiter/-innen	1 071	959	112	333	360	378	-
7410	Fachkraft für Lagerlogistik	1 071	959	112	333	360	378	-
75	Berufe in der Unternehmensleitung, -beratung und -prüfung	769	180	589	243	276	250	-
7541	Steuerfachangestellte(r)	762	177	585	241	272	249	-
7558	Fachangestellte(r) für Markt- und Sozialforschung	7	3	4	2	4	1	-
77	Rechnungskaufleute, Informatiker/-innen	1 743	1 614	129	491	595	657	-
7742	Fachinformatiker/-in	1 261	1 207	54	361	429	471	-
7791	Informatikkaufmann/-frau	235	198	37	67	72	96	-
7791	Informations- und Telekommunikationssystemkaufmann/-frau	247	209	38	63	94	90	-
78	Büroberufe, Kaufmännische Angestellte, a. n. g.	10 687	3 162	7 525	3 154	3 570	3 963	-
7803	Bürokaufmann/-frau	4 039	1 221	2 818	1 060	1 378	1 601	-
7803	Kaufmann/Kauffrau für Bürokommunikation	1 204	264	940	378	401	425	-
7804	Sport- und Fitnesskaufmann/-frau	231	111	120	84	72	75	-

Anmerkungen siehe Seite 3.

noch: 4. Auszubildende 2009 nach Berufsbereichen, Berufsgruppen, Ausbildungsberufen,
Geschlecht und Ausbildungsjahr

Kenn- ziffer	Berufsbereich Berufsgruppe Ausbildungsberuf	Auszubildende am 31. 12.			Davon im ... Ausbildungsjahr			
		ins- gesamt	männ- lich	weib- lich	1.	2.	3.	4.
78	noch: Büroberufe, Kaufmännische Angestellte, a. n. g.							
7808	Bürokraft ⁴⁾	32	15	17	8	9	15	-
7851	Industriekaufmann/-frau	2 646	1 039	1 607	733	924	989	-
7862	Rechtsanwaltsfachangestellte(r)	909	29	880	349	274	286	-
7863	Notarfachangestellte(r)	89	17	72	37	28	24	-
7864	Patentanwaltsfachangestellte(r)	8	1	7	3	3	2	-
7870	Fachangestellte(r) für Bürokommunikation	88	14	74	28	27	33	-
7870	Verwaltungsfachangestellte(r)	971	328	643	317	309	345	-
7873	Fachangestellte(r) für Arbeitsförderung	103	29	74	45	25	33	-
7873	Sozialversicherungsfachangestellte(r)	309	80	229	98	79	132	-
7883	Personaldienstleistungskaufmann/-frau	58	14	44	14	41	3	-
79	Dienst-, Wachberufe	144	98	46	40	43	61	-
7910	Fachkraft für Schutz und Sicherheit	37	31	6
7910	Servicekraft für Schutz und Sicherheit	5	3	2
7951	Fachangestellte(r) für Bäderbetriebe	102	64	38	29	28	45	-
80	Sicherheitsberufe, a.n.g.	115	93	22	49	39	27	-
8041	Schornsteinfeger/-in	91	79	12	38	31	22	-
8051	Schädlingsbekämpfer/-in	1	1	-
8055	Bestattungsfachkraft	23	13	10
82	Publizistische, Übersetzungs-, Bibliotheks- und verwandte Berufe	62	8	54	20	17	25	-
8234	Fachangestellte(r) für Medien- und Informationsdienste	62	8	54	20	17	25	-
83	Künstlerische und zugeordnete Berufe	410	252	158	124	143	143	-
8341	Technische(r) Produktdesigner/-in	4	3	1
8351	Bühnenmaler/-in und -plastiker/-in	3	2	1
8354	Fachkraft für Veranstaltungstechnik	108	103	5	37	32	39	-
8354	Mediengestalter/-in Bild und Ton	102	74	28	29	38	35	-
8358	Maskenbildner/-in	4	-	4
8361	Gestalter/-in für visuelles Marketing	69	24	45	19	23	27	-
8370	Fotograf/-in	75	23	52	23	28	24	-
8390	Schilder- und Lichtreklamehersteller/-in	45	23	22	12	17	16	-
85	Übrige Gesundheitsdienstberufe	3 789	19	3 770	1 244	1 280	1 265	-
8561	Medizinische(r) Fachangestellte(r)	2 186	11	2 175	707	746	733	-
8563	Tiermedizinische(r) Fachangestellte(r)	222	3	219	88	70	64	-
8564	Zahnmedizinische(r) Fachangestellte(r)	1 381	5	1 376	449	464	468	-
87	Lehrer/-innen	11	9	2	3	2	6	-
8760	Sportfachmann/-frau	11	9	2	3	2	6	-
90	Berufe in der Körperpflege	2 134	207	1 927	628	730	776	-
9010	Friseur/-in	2 067	205	1 862	599	713	755	-
9020	Kosmetiker/-in	67	2	65	29	17	21	-
91	Hotel- und Gaststättenberufe	2 832	753	2 079	970	1 001	861	-
9120	Restaurantfachmann/-frau	647	189	458	219	204	224	-
9140	Fachmann/-frau für Systemgastronomie	311	135	176	88	114	109	-
9140	Hotelkaufmann/-frau	63	15	48	19	20	24	-
9141	Hotelfachmann/-frau	1 467	320	1 147	473	490	504	-
9151	Fachkraft im Gastgewerbe	344	94	250	171	173	-	-
92	Haus- und ernährungswirtschaftliche Berufe	813	35	778	288	266	259	-
9212	Hauswirtschafter/-in	492	20	472	169	164	159	-
9232	Hauswirtschaftshelfer/-in ⁴⁾	321	15	306	119	102	100	-
93	Reinigungs- und Entsorgungsberufe	248	226	22	91	68	89	-
9310	Textilreiniger/-in	14	8	6	4	4	6	-
9340	Gebäudereiniger/-in	91	80	11	37	22	32	-
9352	Fachkraft für Kreislauf- und Abfallwirtschaft	6	6	-	2	2	2	-
9354	Fachkraft für Abwassertechnik	107	102	5	42	27	38	-
9354	Fachkraft für Rohr-, Kanal- und Industrieservice	30	30	-	6	13	11	-
	I n s g e s a m t	78 644	48 210	30 434	23 482	25 683	25 023	4 456

Anmerkungen siehe Seite 3.

5. Auszubildende mit neu abgeschlossenem Ausbildungsvertrag 2009 nach Berufsbereichen,
Berufsgruppen und schulischer Vorbildung

Kenn- ziffer	Berufsbereich Berufsgruppe	Ins- gesamt	Männ- lich	Weib- lich	Davon nach höchstem allgemeinbildendem Schulabschluss			
					Haupt- schul- abschluss	Realschul- oder gleich- wertiger Abschluss	Hochschul-/ Fachhoch- schulreife	ohne Hauptschulabschluss und im Ausland erworbener Abschluss, der nicht zuordenbar ist
	I Berufe in der Land-, Tier-, Forst- wirtschaft und im Gartenbau	833	598	235	374	288	111	60
01	Landwirtschaftliche Berufe	310	255	55	124	104	70	12
02	Tierwirtschaftliche Berufe	87	22	65	23	42	19	3
05	Gartenbauberufe	376	265	111	209	108	15	44
06	Forst-, Jagdberufe	60	56	4	18	34	7	1
	II Bergleute, Mineralgewinner	5	5	-	3	2	-	-
08	Mineralgewinner, -aufbereiter	5	5	-	3	2	-	-
	III Fertigungsberufe	11 446	10 426	1 020	6 258	4 122	653	413
10	Steinbearbeiter/Steinbear- beiterinnen	42	39	3	27	10	4	1
11	Baustoffhersteller/Baustoff- herstellerinnen	11	11	-	4	6	1	-
12	Keramiker/Keramikerinnen	17	12	5	11	6	-	-
13	Berufe in der Glasherstellung und -bearbeitung	20	16	4	9	9	1	1
14	Chemieberufe	197	161	36	11	151	32	3
15	Kunststoffberufe	109	105	4	40	66	3	-
16	Papierherstellungs-, Papier- verarbeitungsberufe	26	25	1	7	15	2	2
17	Druck- und Druckweiterver- arbeitungsberufe	209	122	87	27	97	78	7
18	Berufe in der Holzbearbeitung, Holz- und Flechtwaren- herstellung	5	5	-
19	Berufe in der Hütten- und Halb- zeugindustrie	4	4	-
20	Gießereiberufe	15	14	1	8	7	-	-
22	Berufe in der spanenden Metall- verformung	235	230	5	68	149	13	5
23	Berufe in der Metalloberflächen- veredlung und Metallvergütung	7	6	1	3	3	1	-
24	Metallverbindungsberufe	-	-	-	-	-	-	-
25	Metall- und Anlagenbauberufe	841	829	12	535	266	16	24
26	Blechkonstruktions- und Installationsberufe	744	741	3	529	177	22	16
27	Maschinenbau- und -wartungs- berufe	689	671	18	211	408	52	18
28	Fahr-, Flugzeugbau- und -wartungsberufe	1 300	1 264	36	765	483	42	10
29	Werkzeug- und Formenbau- berufe	166	162	4	23	133	8	2
30	Feinwerktechnische und verwandte Berufe	328	173	155	98	158	67	5
31	Elektroberufe	1 615	1 550	65	430	993	169	23
32	Montierer/Montiererinnen und Metallberufe, a.n.g.	80	78	2	51	1	-	28
33	Spinnberufe	-	-	-	-	-	-	-
34	Berufe in der Textilherstellung	1	1	-
35	Berufe in der Textilverarbeitung	33	5	28	12	10	10	1
36	Textilveredler/Textilveredlerinnen	2	2	-
37	Berufe in der Lederherstellung, Leder- und Fellverarbeitung	35	24	11	21	11	3	-
39	Berufe in der Back-, Konditor-, Süßwarenherstellung	382	274	108	285	78	8	11
40	Fleischer/Fleischerinnen	139	133	6	117	16	2	4
41	Köche/Köchinnen	836	660	176	481	264	38	53
42	Berufe in der Getränke-, Genuß- mittelherstellung	37	33	4	18	14	4	1
43	Übrige Ernährungsberufe	27	18	9	5	15	7	-
44	Hochbauberufe	369	367	2	292	50	6	21
46	Tiefbauberufe	244	243	1	194	37	3	10

noch: 5. Auszubildende mit neu abgeschlossenem Ausbildungsvertrag 2009 nach Berufsbereichen,
Berufsgruppen und schulischer Vorbildung

Kenn- ziffer	Berufsbereich Berufsgruppe	Ins- gesamt	Männ- lich	Weib- lich	Davon nach höchstem allgemeinbildendem Schulabschluss			
					Haupt- schul- abschluss	Realschul- oder gleich- wertiger Abschluss	Hochschul-/ Fachhoch- schulreife	ohne Hauptschulabschluss und im Ausland erworbener Abschluss, der nicht zuordenbar ist
48	Ausbauberufe	551	549	2	420	97	11	23
49	Raumausstatter/Raumausstatter- innen, Polsterer/Polsterinnen	67	43	24	40	15	3	9
50	Berufe in der Holz- und Kunst- stoffverarbeitung	674	632	42	443	165	28	38
51	Maler/Malerinnen, Lackierer/ Lackiererrinnen und verwandte Berufe	912	777	135	723	104	12	73
52	Warenprüfer/Warenprüferinnen, Versandfertigmacher/Versand- fertigmacherinnen	268	247	21	202	50	4	12
54	Maschinenführer-, Anlagen- führer/-innen, a. n. g.	209	200	9	140	54	3	12
IV	Technische Berufe	540	314	226	32	328	177	3
62	Techniker/Technikerinnen, a. n. g.	34	25	9	1	26	7	-
63	Technische Sonderfachkräfte	188	99	89	5	85	98	-
64	Technische Zeichner/Zeichner- innen und verwandte Berufe	318	190	128	26	217	72	3
V	Dienstleistungsberufe	15 748	5 322	10 426	4 879	6 815	3 655	399
66	Verkaufspersonal	2 270	587	1 683	1 525	608	70	67
67	Groß- und Einzelhandelskauf- leute, Ein- und Verkaufsfachleute	2 312	1 057	1 255	685	1 116	442	69
68	Warenkaufleute, a. n. g., Vertreter, Vertreterinnen	165	16	149	27	92	28	18
69	Bank-, Bausparkassen-, Ver- sicherungsfachleute	932	436	496	9	261	651	11
70	Andere Dienstleistungskaufleute und zugehörige Berufe	603	211	392	57	246	287	13
71	Berufe des Landverkehrs	179	173	6	116	53	6	4
72	Berufe des Wasser- und Luft- verkehrs	7	5	2
73	Berufe des Nachrichtenver- kehrs	50	32	18	24	24	2	-
74	Lagerverwalter/-innen, Lagerar- beiter und Transportarbeiter/-innen	407	363	44	172	205	20	10
75	Berufe in der Unternehmens- leitung, -beratung und -prüfung	285	65	220	5	109	171	-
77	Rechnungskaufleute, Informatiker/Informatikerinnen	608	559	49	33	241	319	15
78	Büroberufe, Kaufmännische Angestellte, a. n. g.	3 819	1 101	2 718	431	2 029	1 319	40
79	Dienst-, Wachberufe	43	29	14	14	26	3	-
80	Sicherheitsberufe, a. n. g.	54	45	9	23	27	4	-
82	Publizistische, Übersetzungs-, Bibliotheks- und verwandte Berufe	21	1	20	-	15	6	-
83	Künstlerische und zugeordnete Berufe	145	88	57	25	53	65	2
85	Übrige Gesundheitsdienstberufe	1 303	6	1 297	294	913	88	8
87	Lehrer/ Lehrerinnen	5	4	1
90	Berufe in der Körperpflege	898	92	806	702	163	9	24
91	Hotel- und Gaststättenberufe	1 240	342	898	514	541	153	32
92	Haus- und ernährungswirt- schaftliche Berufe	298	19	279	158	45	11	84
93	Reinigungs- und Entsorgungs- berufe	104	91	13	60	41	1	2
	Insgesamt	28 572	16 665	11 907	11 546	11 555	4 596	875
	davon							
	Industrie und Handel ¹⁾	15 791	9 032	6 759	4 597	7 166	3 628	400
	Handwerk	8 950	6 654	2 296	6 057	2 272	314	307
	Landwirtschaft	754	593	161	341	250	103	60
	Öffentlicher Dienst ²⁾	660	276	384	48	432	180	-
	Hauswirtschaft	292	19	273	155	42	11	84
	Freie Berufe	2 125	91	2 034	348	1 393	360	24

Anmerkungen siehe S. 3.

6. Auszubildende mit neu abgeschlossenem Ausbildungsvertrag 2009 nach Berufsbereichen,
Berufsgruppen und Alter

Kenn- ziffer	Berufsbereich Berufsgruppe	Ins- gesamt	Davon bei Ausbildungsbeginn im Alter von ... Jahren								
			16 und jünger	17	18	19	20	21	22	23	24 und älter
	I Berufe in der Land-, Tier-, Forst- wirtschaft und im Gartenbau	833	169	196	99	95	72	57	39	25	81
01	Landwirtschaftliche Berufe	310	72	73	27	32	27	21	10	10	38
02	Tierwirtschaftliche Berufe	87	4	19	15	10	10	7	5	5	12
05	Gartenbauberufe	376	76	85	55	49	30	25	21	8	27
06	Forst-, Jagdberufe	60	17	19	2	4	5	4	3	2	4
	II Bergleute, Mineralgewinner	5	2	-	2	1	-	-	-	-	-
08	Mineralgewinner, -aufbereiter	5	2	-	2	1	-	-	-	-	-
	III Fertigungsberufe	11 446	2 204	2 765	2 011	1 455	947	706	437	325	596
10	Steinbearbeiter/Steinbear- beiterinnen	42	4	9	6	9	6	-	3	1	4
11	Baustoffhersteller/Baustoff- herstellerinnen	11	-	6	-	2	1	-	1	-	1
12	Keramiker/Keramikerinnen	17	4	4	4	2	-	1	1	-	1
13	Berufe in der Glasherstellung und -bearbeitung	20	1	7	2	1	4	2	1	1	1
14	Chemieberufe	197	43	68	25	22	19	7	3	2	8
15	Kunststoffberufe	109	22	35	13	13	8	6	5	2	5
16	Papierherstellungs-, Papier- verarbeitungsberufe	26	5	9	4	2	2	1	1	1	1
17	Druck- und Druckweiterver- arbeitungsberufe	209	11	28	22	33	31	34	7	16	27
18	Berufe in der Holzbearbeitung, Holz- und Flechtwaren- herstellung	5	2	1	-	-	-	1	-	-	1
19	Berufe in der Hütten- und Halb- zeugindustrie	4
20	Gießereiberufe	15	3	1	2	4	3	-	1	-	1
22	Berufe in der spanenden Metall- verformung	235	63	67	37	18	19	10	9	3	9
23	Berufe in der Metalloberflächen- veredlung und Metallvergütung	7	1	2	1	1	1	1	-	-	-
24	Metallverbindungsberufe	-	-	-	-	-	-	-	-	-	-
25	Metall- und Anlagenbauberufe	841	184	221	158	100	56	39	28	24	31
26	Blechkonstruktions- und Installationsberufe	744	164	183	137	82	51	44	27	23	33
27	Maschinenbau- und -wartungs- berufe	689	151	219	112	66	52	33	27	10	19
28	Fahr-, Flugzeugbau- und -wartungsberufe	1 300	317	326	226	144	99	65	41	32	50
29	Werkzeug- und Formenbau- berufe	166	56	59	21	11	6	5	2	2	4
30	Feinwerktechnische und verwandte Berufe	328	40	72	49	46	36	32	12	14	27
31	Elektroberufe	1 615	353	487	249	184	110	97	47	22	66
32	Montierer/Montierinnen und Metallberufe, a.n.g.	80	5	22	27	11	2	7	2	3	1
33	Spinnberufe	-	-	-	-	-	-	-	-	-	-
34	Berufe in der Textilherstellung	1
35	Berufe in der Textilverarbeitung	33	3	4	3	5	6	4	6	1	1
36	Textilveredler/Textilveredlerinnen	2
37	Berufe in der Lederherstellung, Leder- und Fellverarbeitung	35	2	9	8	3	3	1	2	2	5
39	Berufe in der Back-, Konditor-, Süßwarenherstellung	382	69	88	79	54	28	18	21	10	15
40	Fleischer/Fleischerinnen	139	42	24	33	13	9	8	1	3	6
41	Köche/Köchinnen	836	117	178	142	101	75	58	41	42	82
42	Berufe in der Getränke-, Genuß- mittelherstellung	37	11	7	4	5	3	2	-	-	5
43	Übrige Ernährungsberufe	27	5	5	4	-	4	3	1	3	2
44	Hochbauberufe	369	63	85	67	60	34	25	10	10	15
46	Tiefbauberufe	244	57	46	48	29	20	15	10	7	12

noch: 6. Auszubildende mit neu abgeschlossenem Ausbildungsvertrag 2009 nach Berufsbereichen,
Berufsgruppen und Alter

Kenn- ziffer	Berufsbereich Berufsgruppe	Ins- gesamt	Davon bei Ausbildungsbeginn im Alter von ... Jahren								
			16 und jünger	17	18	19	20	21	22	23	24 und älter
48	Ausbauberufe	551	125	114	88	80	60	28	18	15	23
49	Raumausstatter/Raumausstatter- innen, Polsterer/Polsterinnen	67	5	9	10	10	13	8	3	3	6
50	Berufe in der Holz- und Kunst- stoffverarbeitung	674	131	151	134	78	57	41	22	20	40
51	Maler/Malerinnen, Lackierer/ Lackiererrinnen und verwandte Berufe	912	111	160	194	158	83	73	55	28	50
52	Warenprüfer/Warenprüferinnen, Versandfertigmacher/Versand- fertigmacherinnen	268	10	22	49	63	29	23	22	18	32
54	Maschinenführer-, Anlagen- führer/-innen, a. n. g.	209	22	34	53	45	16	14	7	6	12
IV	Technische Berufe	540	80	126	57	76	97	33	22	13	36
62	Techniker/Technikerinnen, a. n. g.	34	6	11	3	3	4	2	1	1	3
63	Technische Sonderfachkräfte	188	27	34	15	34	52	8	4	7	7
64	Technische Zeichner/Zeichner- innen und verwandte Berufe	318	47	81	39	39	41	23	17	5	26
V	Dienstleistungsberufe	15 748	1 358	2 261	2 499	2 721	2 397	1 622	1 004	631	1 255
66	Verkaufspersonal	2 270	201	337	475	401	304	201	116	91	144
67	Groß- und Einzelhandelskauf- leute, Ein- und Verkaufsfachleute	2 312	120	261	350	388	379	284	185	134	211
68	Warenkaufleute, a. n. g., Vertreter, Vertreterinnen	165	23	33	26	18	23	14	7	8	13
69	Bank-, Bausparkassen-, Ver- sicherungsfachleute	932	41	61	74	244	237	124	66	32	53
70	Andere Dienstleistungskaufleute und zugehörige Berufe	603	15	34	60	93	124	84	62	46	85
71	Berufe des Landverkehrs	179	12	24	23	26	27	13	14	12	28
72	Berufe des Wasser- und Luft- verkehrs	7	2	3	-	2	-	-	-	-	-
73	Berufe des Nachrichtenver- kehrs	50	4	7	8	6	10	6	4	1	4
74	Lagerverwalter/-innen, Lagerar- beiter- und Transportarbeiter/-innen	407	44	71	61	51	41	42	31	23	43
75	Berufe in der Unternehmens- leitung, -beratung und -prüfung	285	16	27	31	54	57	33	24	8	35
77	Rechnungskaufleute, Informatiker/Informatikerinnen	608	33	39	58	99	99	80	70	42	88
78	Büroberufe, Kaufmännische Angestellte, a. n. g.	3 819	337	567	550	687	630	412	255	108	273
79	Dienst-, Wachberufe	43	2	6	11	10	5	2	2	-	5
80	Sicherheitsberufe, a. n. g.	54	10	13	9	4	7	5	2	-	4
82	Publizistische, Übersetzungs-, Bibliotheks- und verwandte Berufe	21	3	5	4	5	1	2	-	-	1
83	Künstlerische und zugeordnete Berufe	145	5	12	15	19	27	21	18	8	20
85	Übrige Gesundheitsdienstberufe	1 303	223	323	258	194	106	68	42	14	75
87	Lehrer/ Lehrerinnen	5	-	-	1	1	-	1	1	1	-
90	Berufe in der Körperpflege	898	114	159	181	153	109	66	31	26	59
91	Hotel- und Gaststättenberufe	1 240	111	202	201	204	168	140	56	65	93
92	Haus- und ernährungswirt- schaftliche Berufe	298	24	58	90	50	30	18	7	9	12
93	Reinigungs- und Entsorgungs- berufe	104	18	19	13	12	13	6	11	3	9
	Insgesamt	28 572	3 813	5 348	4 668	4 348	3 513	2 418	1 502	994	1 968
	davon										
	Industrie und Handel ¹⁾	15 791	1 613	2 606	2 320	2 534	2 265	1 574	990	664	1 225
	Handwerk	8 950	1 572	1 897	1 686	1 247	839	594	367	254	494
	Landwirtschaft	754	162	178	88	85	63	53	33	21	71
	Öffentlicher Dienst ²⁾	660	131	154	103	99	82	38	18	12	23
	Hauswirtschaft	292	23	57	89	47	30	18	7	9	12
	Freie Berufe	2 125	312	456	382	336	234	141	87	34	143

Anmerkungen siehe Seite 3.

7. Auszubildende 2009 in den zehn am stärksten besetzten Ausbildungsberufen

Ausbildungsberuf ⁵⁾	Rangziffer	Auszubildende	
		Anzahl	%
Auszubildende insgesamt			
Elektroniker/-in	1	4 085	5,2
Bürokaufmann/-frau	2	4 039	5,1
Kraftfahrzeugmechatroniker/-in	3	3 698	4,7
Kaufmann/-frau im Einzelhandel	4	3 176	4,0
Verkäufer/-in	5	2 745	3,5
Industriekaufmann/-frau	6	2 646	3,4
Anlagenmechaniker/-in für Sanitär-, Heizungs- und Klimatechnik	7	2 312	2,9
Medizinische(r) Fachangestellte(r)	8	2 186	2,8
Industriemechaniker/-in	9	2 093	2,7
Friseur/-in	10	2 067	2,6
Alle Berufe		78 644	100,0
Männliche Auszubildende			
Elektroniker	1	3 984	8,3
Kraftfahrzeugmechatroniker	2	3 618	7,5
Anlagenmechaniker für Sanitär-, Heizungs- und Klimatechnik	3	2 300	4,8
Industriemechaniker	4	2 039	4,2
Metallbauer	5	1 947	4,0
Koch	6	1 386	2,9
Kaufmann im Einzelhandel	7	1 377	2,9
Tischler	8	1 308	2,7
Maler und Lackierer	9	1 229	2,5
Bürokaufmann	10	1 221	2,5
Alle Berufe		48 210	100,0
Weibliche Auszubildende			
Bürokauffrau	1	2 818	9,3
Medizinische Fachangestellte	2	2 175	7,1
Friseurin	3	1 862	6,1
Verkäuferin	4	1 811	6,0
Kauffrau im Einzelhandel	5	1 799	5,9
Fachverkäuferin im Lebensmittelhandwerk	6	1 659	5,5
Industriekauffrau	7	1 607	5,3
Zahnmedizinische Fachangestellte	8	1 376	4,5
Hotelfachfrau	9	1 147	3,8
Bankkauffrau	10	988	3,2
Alle Berufe		30 434	100,0
Ausländische Auszubildende			
Friseur/-in	1	284	8,7
Verkäufer/-in	2	218	6,6
Kraftfahrzeugmechatroniker/-in	3	161	4,9
Medizinische(r) Fachangestellte(r)	4	158	4,8
Zahnmedizinische(r) Fachangestellte(r)	5	153	4,7
Kaufmann/-frau im Einzelhandel	6	141	4,3
Bürokaufmann/-frau	7	133	4,1
Elektroniker/-in	8	131	4,0
Anlagenmechaniker/-in für Sanitär-, Heizungs- und Klimatechnik	9	109	3,3
Maler/-in und Lackierer/-in	10	92	2,8
Alle Berufe		3 282	100,0
Auszubildende mit neu abgeschlossenem Ausbildungsvertrag			
Verkäufer/-in	1	1 592	5,6
Kaufmann/-frau im Einzelhandel	2	1 505	5,3
Bürokaufmann/-frau	3	1 423	5,0
Elektroniker/-in	4	1 128	3,9
Kraftfahrzeugmechatroniker/-in	5	1 015	3,6
Industriekaufmann/-frau	6	900	3,1
Friseur/-in	7	868	3,0
Koch/Köchin	8	784	2,7
Medizinische(r) Fachangestellte(r)	9	751	2,6
Anlagenmechaniker /-in für Sanitär-, Heizungs- und Klimatechnik	10	708	2,5
Alle Berufe		28 572	100,0

Anmerkungen siehe Seite 3.

8. Ausländische Auszubildende 2009 nach Ausbildungsbereichen und dem Land der Staatsangehörigkeit

Land der Staatsangehörigkeit	Ins- gesamt	Davon im Ausbildungsbereich					
		Industrie und Handel ¹⁾	Handwerk	Land- wirtschaft	Öffentlicher Dienst ²⁾	Hauswirt- schaft	Freie Berufe
EU-Staaten							
Belgien	6
Bulgarien	11	3	2	-	1	-	5
Dänemark	2
Estland	1
Finnland	-	-	-	-	-	-	-
Frankreich	23	17	3	1	1	-	1
Griechenland	57	29	20	2	1	-	5
Irland	2
Italien	418	191	170	4	5	9	39
Lettland	4
Litauen	12	7	5	-	-	-	-
Luxemburg	16	8	5	-	-	3	-
Niederlande	13	8	3	1	-	-	1
Österreich	11	4	6	-	-	-	1
Polen	101	43	31	1	2	1	23
Portugal	77	39	26	4	1	-	7
Rumänien	22	13	6	-	-	-	3
Schweden	6	3	1	-	-	-	2
Slowakei	4
Slowenien	-	-	-	-	-	-	-
Spanien	21	11	8	-	1	-	1
Tschechische Republik	7	4	3	-	-	-	-
Ungarn	6	3	2	-	-	-	1
Vereinigtes Königreich	9	4	3	1	-	-	1
Zusammen	829	401	297	14	12	14	91
Übrige Länder							
Albanien	68	29	30	-	1	-	8
Bosnien und Herzegowina	79	26	49	1	1	-	2
Island	-	-	-	-	-	-	-
Kosovo	16
Kroatien	62	35	16	-	-	1	10
Mazedonien	21	8	9	-	-	1	3
Moldau	4
Monaco	-	-	-	-	-	-	-
Montenegro	3
Norwegen	1
Russische Föderation	76	40	23	-	-	-	13
Schweiz	4	1	1	1	-	-	1
Serbien (ohne Kosovo)	109	80	13	-	3	1	12
Türkei	1 267	510	588	7	9	11	142
Ukraine	52	31	12	-	1	2	6
Weißrussland (Belarus)	19	3	16	-	-	-	-
Sonstige	672	262	239	8	4	6	153
Zusammen	2 453	1 042	1 000	17	20	22	352
Insgesamt	3 282	1 443	1 297	31	32	36	443

Anmerkungen siehe Seite 3.

9. Ausbildungsberater/Ausbildungsberaterinnen 2009 nach Ausbildungsbereichen und Geschlecht

Geschlecht	Ins- gesamt	Davon im Ausbildungsbereich					
		Industrie und Handel ¹⁾	Handwerk ⁶⁾	Landwirtschaft	Öffentlicher Dienst ²⁾	Hauswirtschaft	Freie Berufe
Männlich	143	20	18	10	6	-	89
Weiblich	46	10	3	4	-	2	27
Insgesamt	189	30	21	14	6	2	116

Anmerkungen siehe Seite 3.

10. Teilnehmer/Teilnehmerinnen an Abschlussprüfungen 2009 nach
Berufsbereichen, Berufsgruppen, Geschlecht und Prüfungserfolg

Kenn- ziffer	Berufsbereich Berufsgruppe	Insgesamt	Männlich	Weiblich	Bestanden
	I Berufe in der Land-, Tier-, Forst- wirtschaft und im Gartenbau	783	546	237	656
01	Landwirtschaftliche Berufe	265	234	31	212
02	Tierwirtschaftliche Berufe	63	9	54	55
05	Gartenbauberufe	397	250	147	338
06	Forst-, Jagdberufe	58	53	5	51
	II Bergleute, Mineralgewinner	8	8	-	.
08	Mineralgewinner, -aufbereiter	8	8	-	.
	III Fertigungsberufe	9 728	8 943	785	8 522
10	Steinbearbeiter/Steinbear- beiterinnen	49	47	2	41
11	Baustoffhersteller/Baustoff- herstellerinnen	23	22	1	20
12	Keramiker/Keramikerinnen	16	12	4	.
13	Berufe in der Glasherstellung und -bearbeitung	17	17	-	.
14	Chemieberufe	167	136	31	163
15	Kunststoffberufe	123	116	7	115
16	Papierherstellungs-, Papier- verarbeitungsberufe	31	28	3	.
17	Druck- und Druckweiterver- arbeitungsberufe	205	115	90	200
18	Berufe in der Holzbearbeitung, Holz- und Flechtwaren- herstellung	20	19	1	14
19	Berufe in der Hütten- und Halb- zeugindustrie	7	7	-	.
20	Gießereiberufe	17	17	-	.
22	Berufe in der spanenden Metall- verformung	202	199	3	197
23	Berufe in der Metalloberflächen- veredlung und Metallvergütung	9	9	-	5
24	Metallverbindungsberufe	-	-	-	-
25	Metall- und Anlagenbauberufe	623	616	7	600
26	Blechkonstruktions- und Installationsberufe	558	554	4	437
27	Maschinenbau- und -wartungs- berufe	676	660	16	647
28	Fahr-, Flugzeugbau- und -wartungsberufe	1 160	1 131	29	1 061
29	Werkzeug- und Formenbau- berufe	175	172	3	172
30	Feinwerktechnische und verwandte Berufe	244	145	99	227
31	Elektroberufe	1 421	1 379	42	1 263
32	Montierer/Montiererinnen und Metallberufe, a.n.g.	73	71	2	64
33	Spinnberufe	-	-	-	-
34	Berufe in der Textilherstellung	4	4	-	.
35	Berufe in der Textilverarbeitung	33	3	30	.
36	Textilveredler/Textilveredlerinnen	-	-	-	-
37	Berufe in der Lederherstellung, Leder- und Fellverarbeitung	28	16	12	26
39	Berufe in der Back-, Konditor-, Süßwarenherstellung	353	274	79	274
40	Fleischer/Fleischerinnen	117	114	3	104
41	Köche/Köchinnen	630	489	141	512
42	Berufe in der Getränke-, Genuß- mittelherstellung	45	41	4	38
43	Übrige Ernährungsberufe	30	21	9	.
44	Hochbauberufe	251	250	1	187
46	Tiefbauberufe	179	179	-	145

noch: 10. Teilnehmer/Teilnehmerinnen an Abschlussprüfungen 2009 nach
Berufsbereichen, Berufsgruppen, Geschlecht und Prüfungserfolg

Kenn- ziffer	Berufsbereich Berufsgruppe	Insgesamt	Männlich	Weiblich	Bestanden
48	Ausbauberufe	501	496	5	377
49	Raumausstatter/Raumausstatter- innen, Polsterer/Polsterinnen	51	34	17	41
50	Berufe in der Holz- und Kunst- stoffverarbeitung	522	490	32	444
51	Maler/Malerinnen, Lackierer/ Lackiererinnen und verwandte Berufe	744	666	78	614
52	Warenprüfer/Warenprüferinnen, Versandfertigmacher/Versand- fertigmacherinnen	222	197	25	189
54	Maschinenführer-, Anlagen- führer/-innen, a. n. g.	202	197	5	193
IV	Technische Berufe	490	300	190	454
62	Techniker/Technikerinnen, a. n. g.	45	37	8	39
63	Technische Sonderfachkräfte	192	102	90	180
64	Technische Zeichner/Zeichner- innen und verwandte Berufe	253	161	92	235
V	Dienstleistungsberufe	14 382	4 830	9 552	13 000
66	Verkaufspersonal	2 074	529	1 545	1 785
67	Groß- und Einzelhandelskauf- leute, Ein- und Verkaufsfachleute	2 199	1 011	1 188	2 059
68	Warenkaufleute, a. n. g., Vertreter, Vertreterinnen	208	16	192	177
69	Bank-, Bausparkassen-, Ver- sicherungsfachleute	691	320	371	666
70	Andere Dienstleistungskaufleute und zugehörige Berufe	568	236	332	517
71	Berufe des Landverkehrs	70	64	6	59
72	Berufe des Wasser- und Luft- verkehrs	5	4	1	.
73	Berufe des Nachrichtenver- kehrs	54	29	25	51
74	Lagerverwalter/-innen, Lagerar- beiter- und Transportar- beiter/-innen	290	262	28	265
75	Berufe in der Unternehmens- leitung, -beratung und -prüfung	253	63	190	248
77	Rechnungskaufleute, Informatiker/Informatikerinnen	654	594	60	594
78	Büroberufe, Kaufmännische Angestellte, a. n. g.	3 942	1 170	2 772	3 595
79	Dienst-, Wachberufe	46	32	14	32
80	Sicherheitsberufe, a. n. g.	26	23	3	16
82	Publizistische, Übersetzungs-, Bibliotheks- und verwandte Berufe	19	3	16	.
83	Künstlerische und zugeordnete Berufe	110	69	41	95
85	Übrige Gesundheitsdienstberufe	1 144	10	1 134	1 044
87	Lehrer/-innen	-	-	-	-
90	Berufe in der Körperpflege	636	77	559	575
91	Hotel- und Gaststättenberufe	1 092	240	852	942
92	Haus- und ernährungswirt- schaftliche Berufe	228	13	215	191
93	Reinigungs- und Entsorgungs- berufe	73	65	8	66
	Insgesamt	25 391	14 627	10 764	22 639

11. Teilnehmer/Teilnehmerinnen an Ausbildereignungsprüfungen 2009 nach Ausbildungsbereichen und Prüfungserfolg

Merkmal	Insgesamt	Davon im Ausbildungsbereich					
		Industrie und Handel ¹⁾	Handwerk	Landwirtschaft	Öffentlicher Dienst ²⁾	Hauswirtschaft	Freie Berufe
Männlich	1 936	1 405	528	-	3	-	-
Weiblich	1 029	814	143	-	1	71	-
Insgesamt	2 965	2 219	671	-	4	71	-
Bestanden	2 792	2 080	645	-	.	.	-

Anmerkungen siehe Seite 3.

12. Vertragsauflösungsquote ^{a)} 2009 nach Ausbildungsbereichen und Geschlecht

Geschlecht	Ins- gesamt	Davon im Ausbildungsbereich					
		Industrie und Handel ¹⁾	Handwerk	Landwirtschaft	Öffentlicher Dienst ²⁾	Hauswirtschaft	Freie Berufe
%							
Männlich	26,1	19,7	35,5	25,9	8,9	10,5	22,5
Weiblich	24,9	22,9	38,3	37,0	7,5	26,9	18,1
Insgesamt	25,6	21,1	36,2	28,3	8,1	25,8	18,3

Anmerkungen zu arabischen Fußnoten siehe Seite 3.

a) Berechnet nach dem einfachen Verfahren.

Einfaches Verfahren:

Die Lösungen der Ausbildungsverhältnisse im 1. bis 4. Ausbildungsjahr werden auf die Neuabschlüsse des aktuellen Jahres (zuzüglich der Lösungen des aktuellen Jahres in der Probezeit) bezogen.

$$Q = (L_1 + L_2 + L_3 + L_4) / (N_1 + L_{p,1}) * 100$$

Q = Quote der Vertragslösungen

L_{1, ..., 4} = Vertragslösungen im 1. bis 4. Ausbildungsjahr im betrachteten Zeitraum

N₁ = Neu abgeschlossene Ausbildungsverträge aktuelles Jahr

L_{p,1} = Lösungen in der Probezeit aktuelles Jahr

13. Teilnehmer/Teilnehmerinnen an Fortbildungsprüfungen 2009 nach Ausbildungsbereichen

Ausbildungsbereich	Fortbildungsprüfungen				Darunter Meisterprüfungen					
	insgesamt	männlich	weiblich	darunter mit bestandener Prüfung	zusammen	männlich	weiblich	darunter mit bestandener Prüfung		
	Anzahl		%		Anzahl		%			
Industrie und Handel ¹⁾	1 929	1 077	852	1 531	79,4	296	292	4	237	80,1
Handwerk	1 995	1 632	363	1 765	88,5	1 307	1 081	226	1 147	87,8
Landwirtschaft	37	33	4	24	64,9	37	33	4	24	64,9
Öffentlicher Dienst	7	6	1	.	.	4	3	1	.	.
Hauswirtschaft	34	-	34	.	.	34	-	34	.	.
Freie Berufe	190	10	180	183	96,3	-	-	-	-	-
Insgesamt	4 192	2 758	1 434	3 537	84,4	1 678	1 409	269	1 439	85,8

Anmerkungen siehe Seite 3.

14. Teilnehmer/Teilnehmerinnen an Fortbildungsprüfungen 2009 nach Ausbildungsbereichen,
Art des Abschlusses und Prüfungserfolg

Kenn- ziffer	Ausbildungsbereich Art des Abschlusses Beruf/Fachrichtung	Insgesamt	Männlich	Weiblich	Bestanden
Industrie und Handel					
	Kaufmännische Fortbildungsprüfungen	1 425	622	803	1 123
	Fachkaufman/-frau	388	110	278	258
6771	Fachkaufmann/-frau Einkauf und Logistik (Gepr.)	5	1	4	.
7550	Fachkaufmann/-frau Marketing	1	-	1	.
7561	Fachkaufmann/-frau Organisation	-	-	-	-
7562	Controller/-in-IHK	2	1	1	.
7721	Bilanzbuchhalter/-in	303	92	211	179
7883	Fachkaufmann/-kauffrau Personal (Gepr.)	77	16	61	74
	Fachwirt/-in	700	347	353	554
6200	Fachwirt/-in Technik	72	59	13	65
6703	Fachwirt/-in Handel	38	25	13	29
6703	Handelsfachwirt/-in (Gepr.)	74	51	23	53
6910	Bankfachwirt/-in (Gepr.)	204	85	119	137
6950	Versicherungsfachwirt/-in (Gepr.)	24	14	10	22
7010	Verkehrsfachwirt/-in (Gepr.)	7	5	2	.
7045	Immobilienfachwirt/-in (Gepr.)	9	5	4	4
7851	Fachwirt/-in Industrie	64	34	30	51
7852	Baufachwirt /-in	5	2	3	3
7856	Betriebssozialwirt/-in (IHK)	-	-	-	-
7856	Wirtschaftsfachwirt/-in (IHK)	104	40	64	94
8610	Fachwirt/-in Sozial- und Gesundheitswesen	56	14	42	49
8769	Fachwirt/-in Fitness	24	8	16	.
8826	Medienfachwirt/-in (Gepr.)	9	2	7	.
9900	Sonstige Fachwirte	10	3	7	.
	Fachkraft für Datenverarbeitung	41	14	27	.
7752	IT-Entwickler/-in (Gepr.)	11	11	-	.
7791	Datenverarbeitung in der kaufm. Sachbearbeitung	30	3	27	.
	Fremdsprachliche Fachkraft	170	74	96	.
7884	Fremdsprache im Beruf (FiB) I und II	92	50	42	.
7884	Fremdsprachenkorrespondent/-in (Gepr.)	76	23	53	.
8222	Übersetzer/-in (Gepr.)	2	1	1	.
	Fachkraft für Schreibtechnik	-	-	-	-
7825	Schreibt. Prüfungen (Kurzschr., masch. Textverarb., Phonot.)	-	-	-	-
	Betriebswirt/-in	43	29	14	.
7855	Technische(r) Betriebswirt/-in (Gepr.)	28	21	7	.
7856	Betriebswirt/-in (Gepr.)	15	8	7	.
7856	Betriebswirt/-in - IHK	-	-	-	-
	Sonstige kaufmännische Fortbildungs- prüfungen	83	48	35	.
6720	Handelsassistent/-in - Einzelhandel (Gepr.)	18	15	3	.
6890	Fachberater/-in im Vertrieb (Gepr.)	6	5	1	.
6895	Weinfachberater/-in (Gepr.)	45	24	21	.
7572	Fachberater/-in für Finanzdienstleistungen	14	4	10	.
	Gewerblich-technische Fortbildungs- prüfungen	504	455	49	408
	Industriemeister/-in	253	252	1	201
4403	Polier/-in	8	8	-	.
6512	Chemie (Gepr.)	58	58	-	37
6512	Kunststoffverarbeitung	18	18	-	.
6512	Pharmazie	-	-	-	-
6513	Keramik	-	-	-	-
6514	Metall (Gepr.)	119	118	1	96
6515	Elektrotechnik (Gepr.)	21	21	-	19
6516	Digital- und Printmedien (Gepr.)	-	-	-	-
6519	Netzmeister/-in (Gepr.)	29	29	-	27
7135	Kraftverkehrsmeister/-in	-	-	-	-
	Fachmeister/-in	43	40	3	36
4110	Küchenmeister/-in (Gepr.)	17	15	2	.
7410	Meister/-in für Lagerwirtschaft	21	20	1	15
7911	Meister/-in für Schutz und Sicherheit (Gepr.)	5	5	-	.
	Sonstige gewerblich-technische Fortbildungsprüfungen	208	163	45	171
2642	Netzmonteur /-in	37	37	-	.
4115	Diätkoch/-köchin	8	6	2	.
7911	Schutz- und Sicherheitskraft (IHK) (Gepr.)	95	81	14	60
9129	Weinkellner/-in / Sommelier(e)	68	39	29	.
	Industrie und Handel zusammen	1 929	1 077	852	1 531
	darunter:				
	Meisterprüfungen	296	292	4	237

noch: 14. Teilnehmer/Teilnehmerinnen an Fortbildungsprüfungen 2009 nach Ausbildungsbereichen,
Art des Abschlusses und Prüfungserfolg

Kenn- ziffer	Ausbildungsbereich Art des Abschlusses Beruf/Fachrichtung	Insgesamt	Männlich	Weiblich	Bestanden
Handwerk					
	Kaufmännische Fortbildungsprüfungen	312	203	109	278
	Fachkaufmann/-frau	49	43	6	39
6283	Fachkaufmann/-frau Handwerkswirtschaft	49	43	6	39
	Fachwirt/-in	16	5	11	.
6200	Technische(r) Fachwirt/-in	7	4	3	.
6283	Kaufmännische(r) Fachwirt/-in	9	1	8	.
	Fachkraft für Datenverarbeitung	11	11	-	.
7792	Betriebsinformatiker/-in (HWK)	-	-	-	-
7792	Betriebswirt/-in für Informationstechnik	11	11	-	.
	Sonstige kaufmännische Fort- bildungsprüfungen	236	144	92	221
6283	Betriebswirt/-in (HWK)	226	144	82	213
6762	Verkaufsleiter /-in im Nahrungsmittelhandwerk	10	-	10	8
	Gewerblich-technische Fortbildungs- prüfungen	1 683	1 429	254	1 487
	Handwerksmeister/-in	1 307	1 081	226	1 147
1011	Steinmetz/-in und Steinbildhauer/-in	39	37	2	33
1018	Edelsteinschleifer/-in und Edelsteingraveur/-in	1	1	-	.
1210	Keramiker /-in	6	1	5	.
2540	Metallbauer/-in	59	58	1	56
2610	Klempner/-in	7	7	-	.
2680	Installateur/-in und Heizungsbauer/-in	73	73	-	71
2821	Landmaschinenmechaniker/-in	2	2	-	.
2870	Karosserie- und Fahrzeugbauer/-in	30	29	1	25
3000	Feinwerkmechaniker/-in	91	90	1	86
3021	Gold- und Silberschmied/-in	8	2	6	.
3031	Zahntechniker/-in	3	2	1	.
3041	Augenoptiker/-in	67	24	43	.
3100	Elektrotechniker/-in	182	181	1	159
3130	Elektromaschinenbauer /-in	5	5	-	.
3153	Hörgeräteakustiker/-in	109	46	63	72
3171	Informationstechniker/-in	3	3	-	.
3910	Bäcker/-in	13	12	1	.
3920	Konditor/-in	4	1	3	.
4010	Fleischer/-in	-	-	-	-
4411	Maurer- und Betonbauer/-in	25	25	-	21
4431	Gerüstbauer/-in	5	3	2	.
4611	Straßenbauer/-in	17	17	-	.
4811	Stuckateur/-in	13	13	-	.
4831	Fliesen-, Platten- und Mosaikleger/-in	6	6	-	.
4871	Zimmer(er/-in)	50	50	-	35
4881	Dachdecker/-in	100	98	2	95
4911	Raumausstatter /-in	1	-	1	.
5010	Tischler/-in	47	45	2	37
5102	Maler/-in und Lackierer/-in	36	29	7	30
6211	Kraftfahrzeugtechniker/-in	201	200	1	173
8042	Schornsteinfeger/-in	19	17	2	14
9010	Friseur/-in	84	3	81	79
9340	Gebäudereiniger/-in	1	1	-	.
	Sonstige gewerblich-technische Fortbildungsprüfungen	376	348	28	340
2811	Kraftfahrzeug-Servicetechniker/-in	46	45	1	39
3111	Elektrofachkraft für festgelegte Tätigkeiten im SHK-Handwerk	7	7	-	.
3111	Elektrofachkraft für festgelegte Tätigkeiten im Schreiner- / Tischler-Handwerk	14	14	-	.
3161	Fachkraft für Mechatronik	4	4	-	.
4403	Polier/-in	7	7	-	.
4410	Fachkraft im Leimbau	18	16	2	.
4419	Restaurator/-in im Maurerhandwerk	6	6	-	.
5495	CNC-Fachkraft	49	47	2	.
5495	CNC-Fachkraft Metall	12	12	-	.
6218	SPS-Fachkraft	45	45	-	38
6239	Fachkraft für Sanierung von Feuchteschäden und Schimmel	68	60	8	48
6411	CAD-Fachkraft	22	16	6	.
9218	Gebäudeenergieberater/-in im Handwerk	78	69	9	.
	Handwerk zusammen	1 995	1 632	363	1 765
	darunter:				
	Meisterprüfungen	1 307	1 081	226	1 147

noch: 14. Teilnehmer/Teilnehmerinnen an Fortbildungsprüfungen 2009 nach Ausbildungsbereichen,
Art des Abschlusses und Prüfungserfolg

Kenn- ziffer	Ausbildungsbereich Art des Abschlusses Beruf/Fachrichtung	Insgesamt	Männlich	Weiblich	Bestanden
Landwirtschaft					
	Gewerblich-technische Fort- bildungsprüfungen	37	33	4	24
	Meisterprüfungen	37	33	4	24
0110	Landwirtschaftsmeister/-in	8	6	2	.
0120	Winzermeister/-in	28	26	2	.
0238	Pferdewirtschaftsmeister/-in	1	1	-	.
0510	Gärtnermeister/-in	-	-	-	-
0615	Revierjagdmeister/-in	-	-	-	-
0621	Forstwirtschaftsmeister/-in	-	-	-	-
	Landwirtschaft zusammen	37	33	4	24
	darunter:				
	Meisterprüfungen	37	33	4	24
Öffentlicher Dienst					
	Gewerblich-technische Fort- bildungsprüfungen	7	6	1	.
	Meisterprüfungen	4	3	1	.
4651	Wasserbaumeister/-in	-	-	-	-
7952	Meister/-in für Bäderbetriebe (Gepr.)	4	3	1	.
9354	Abwassermeister/-in (Gepr.)	-	-	-	-
	Sonstige gewerblich-technische Fortbildungsprüfungen	3	3	-	.
4655	Schichtleiter /-in an Binnenwasserstraßen des Bundes	1	1	-	.
5443	Geräteführer/-in auf schwimmenden Geräten der Bundesverkehrsverwaltung	2	2	-	.
	Öffentlicher Dienst zusammen	7	6	1	.
	darunter:				
	Meisterprüfungen	4	3	1	.
Hauswirtschaft					
	Gewerblich-technische Fort- bildungsprüfungen	34	-	34	.
	Meisterprüfungen	34	-	34	.
9211	Meister/-in in der Hauswirtschaft	34	-	34	.
	Hauswirtschaft zusammen	34	-	34	.
	darunter:				
	Meisterprüfungen	34	-	34	.
Freie Berufe					
	Kaufmännische Fortbildungs- prüfungen	43	10	33	41
	Sonstige kaufmännische Fort- bildungsprüfungen	43	10	33	41
7545	Steuerfachwirt/-in	34	8	26	.
7863	Notarfachassistent/-in	9	2	7	.
7863	Notarfachreferent/-in	-	-	-	-
	Sonstige Fortbildungsprüfungen	147	-	147	142
	Fachhelfer im Gesundheitswesen	147	-	147	142
8562	Zahnmedizin. Fachassistent/-in (ZMF)	132	-	132	.
8562	Zahnmedizinische(r) Prophylaxeassistent/-in	-	-	-	-
8564	Zahnmedizin. Verwaltungsassistent/-in	15	-	15	.
	Freie Berufe zusammen	190	10	180	183
Insgesamt					
	Insgesamt	4 192	2 758	1 434	3 537
	darunter:				
	Meisterprüfungen	1 678	1 409	269	1 439

Impressum

Herausgeber:
Statistisches Landesamt Rheinland-Pfalz
Mainzer Straße 14-16
56130 Bad Ems

Telefon: 02603 71-0
Telefax: 02603 71-3150

E-Mail: poststelle@statistik.rlp.de
Internet: www.statistik.rlp.de

Kostenfreier Download im Internet: <http://www.statistik.rlp.de/verlag/gesamt/index.html>

© Statistisches Landesamt Rheinland-Pfalz · Bad Ems · 2010

Für nichtgewerbliche Zwecke sind Vervielfältigung und unentgeltliche Verbreitung, auch auszugsweise, mit Quellenangabe gestattet. Die Verbreitung, auch auszugsweise, über elektronische Systeme/Datenträger bedarf der vorherigen Zustimmung. Alle übrigen Rechte bleiben vorbehalten.