RheinlandPfalz

STATISTISCHE BERICHTE

Herausgeber:
Statistisches Landesamt
Rheinland-Pfalz
Mainzer Straße 14-16
56130 Bad Ems
Telefon 02603 71-0
Telefax 02603 71-3150
E-Mail poststelle@statistik.rlp.de
Internet www.statistik.rlp.de

Kennziffer: D I - m 11/05 Februar 2006
Bestellnr.: D1023 200511

Gewerbeanzeigen im November 2005

Ergebnisse der Gewerbeanzeigenstatistik

072/06

© STATISTISCHES LANDESAMT RHEINLAND-PFALZ · BAD EMS · 2006 ISSN 1430-5097

Für nichtgewerbliche Zwecke sind Vervielfältigung und unentgeltliche Verbreitung, auch auszugsweise, mit Quellenangabe gestattet. Die Verbreitung, auch auszugsweise, über elektronische Systeme/Datenträger bedarf der vorherigen Zustimmung. Alle übrigen Rechte bleiben vorbehalten.

Inhalt

Seite

Vorbemerkungen 3

Definitionen 3

Tabellenteil

1. Grafik Gewerbean- und -abmeldungen mit Neuerrichtungen und Aufgaben im Jahresüberblick 5

2. Gewerbean- und -abmeldungen im November 2005 nach Wirtschaftszweigen
   a) absolute Zahlen 6
   b) Veränderung zum Vormonat in Prozent 7

3. Grafik Gewerbeanmeldungen nach WZ-Abschnitten im November 2005 8

4. Grafik Gewerbeabmeldungen nach WZ-Abschnitten im November 2005 8

5. Gewerbean- und -abmeldungen im November 2005 nach Verwaltungsbezirken
   a) absolute Zahlen 9
   b) Veränderung zum Vormonat in Prozent 10

6. Grafik Neuerrichtungen und Aufgaben nach Kreisen im November 2005 11

7. Neugründungen, sowie Gewerbetreibende im November 2005 nach Wirtschaftszweigen 12

8. Vollständige Aufgaben, sowie Gewerbetreibende im November 2005 nach Wirtschaftszweigen 13

9. Neugründungen, sowie Gewerbetreibende nach Art der Niederlassung, Rechtsform, Einzelunternehmen nach Geschlecht und Staatsangehörigkeit im November 2005 14

10. Grafik Neuerrichtungen der Gewerbebetreibenden nach ausgewählten Staatsangehörigkeiten im November 2005 14

11. Vollständige Aufgaben, sowie Gewerbetreibende nach Art der Niederlassung, Rechtsform, Einzelunternehmen nach Geschlecht und Staatsangehörigkeit im November 2005 15

12. Grafik Vollständige Aufgaben der Gewerbebetreibenden nach ausgewählten Staatsangehörigkeiten im November 2005 15

Zeichenerklärung
(nach DIN 55301)

0	weniger als die Hälfte von 1 in der letzten besetzten Stelle, jedoch mehr als nichts
-	nichts vorhanden (genau Null)
...	Angabe fällt später an
/	keine Angabe, da Zahlenwert nicht sicher genug
.	Zahlenwert unbekannt oder geheim zu halten
x	Tabellenfach gesperrt, weil Aussage nicht sinnvoll
p	vorläufige Zahl
r	berichtigte Zahl
s	geschätzte Zahl

Geringfügige Abweichungen in den Summen sind auf Runden der Zahlen zurückzuführen.
Abweichungen gegenüber früheren Veröffentlichungen erklären sich durch inzwischen vorgenommene Korrekturen.

Vorbemerkung

Ziel der Statistik
Ziel der Gewerbeanzeigenstatistik ist es, das Meldegeschehen in seiner Gesamtheit darzustellen und damit Aufschlüsse über Gründungen und Stilllegungen von Unternehmen und Betrieben zu gewinnen. Die Aussagen über das Gründungsverhalten und Betriebsstilllegungen in der Wirtschaft stellen eine unentbehrliche Informationsquelle für die Wirtschafts-, Wettbewerbs- und Strukturpolitik dar. Zahlen über die sektorale, regionale und zeitliche Entwicklung liefern Hinweise zur Ergreifung geeigneter wirtschaftspolitischer Maßnahmen. Zusätzlich werden aktuelle Informationen für die Pflege des Unternehmensregisters zur Verfügung gestellt.

Rechtsgrundlagen
Rechtsgrundlage für die Gewerbeanzeigenstatistik ist die Gewerbeordnung (GWO), neugefasst durch Bekanntmachung vom 22.02.1999 (BGBl. I S. 202), zuletzt geändert durch Artikel 35a des Gesetzes vom 24.12.2003 (BGBl. I S. 2954), § 14, Abs. 8a GWO. Auskunftspflichtig sind die Gewerbetreibenden, die nach § 14 der Gewerbeordnung (GWO) jedes stehende Gewerbe oder den Betrieb einer Zweigniederlassung oder einer unselbständigen Zweigstelle den zuständigen Behörden anzeigen müssen. Sie erfüllen ihre statistische Auskunftspflicht durch Erstattung dieser Anzeige bei den zuständigen Behörden, die diese Angaben an die statistischen Ämter der Länder übermitteln.

Methodische Hinweise
Mit den vorstehend ausgeführten Rechtsvorschriften wurde die Voraussetzung für die Auswertung der Gewerbemeldungen nach einheitlichen Kriterien geschaffen. Die Meldebehörden der Gemeindeverwaltungen, der verbandsfreien Gemeinden, der Verbandsgemeindeverwaltungen sowie der kreisfreien und großen kreisangehörigen Städte nehmen die Gewerbean-, -ab- und -ummeldungen entgegen. Die auf bundesweit einheitlichen Formularen erfassten Daten, der Gewerbeanzeigepflichtigen, übermitteln die zuständigen Meldebehörden monatlich an die statistischen Landesämter.
Bis auf die persönlichen Merkmale „Staatsangehörigkeit“ und „Geschlecht“ sind die Erhebungsmerkmale ausschließlich betriebsbezogen und umfassen u. a.

- die ausgeübte Tätigkeit
- die Art des Betriebes
- die Anzahl der beschäftigten Arbeitnehmer/-innen
- den Grad der Selbständigkeit
- den Grund der Meldung

sowie als Hilfsmerkmale

- den Namen von Betriebsinhaber/-innen
- die Eintragung im Handels-, Genossenschafts- oder Vereinsregister
- die Zahl der geschäftsführenden Gesellschafter/-innen
- die Anschrift der Betriebsstätte.

Der Inhalt des vorliegenden Berichts ist mit Ausnahme der Tabellen nach Wirtschaftzweigen mit den bis zum IV. Quartal 1995 veröffentlichen Angaben zu Gewerbeanzeigenstatistik vergleichbar. Ab 1996 liegt den Tabellen die EU-einheitliche „Klassifikation der Wirtschaftszweige“ (WZ 93) und ab 01.01.2003 (WZ 2003) zugrunde. Die WZ 2003 ist eine Aktualisierung der Klassifikation der Wirtschaftszweige, Ausgabe 1993 (WZ 93), deren Struktur weitgehend beibehalten werden konnte. Mit der alten Systematik der Wirtschaftszweige (WZ 79) sind die Tabellen nicht mehr vergleichbar. Außerdem wird das Automatenaufstell- und Reisegewerbe in den Gewerbean-, -ab- und -ummeldungen nicht mehr nachgewiesen.

Definitionen

- **Hauptniederlassung**
  Mittelpunkt des Geschäftsverkehrs eines Betriebes, der sich bei Personengesellschaften (KG, OHG, GmbH & Co. KG, GbR, GmbH & Co. OHG u.a.) und juristischen Personen am Sitz des Unternehmens befindet. Eine Hauptniederlassung liegt auch dann vor, wenn daneben keine Zweigniederlassung oder unselbständige Zweigstelle betrieben wird.
- **Zweigniederlassung**
  Betriebe mit selbständiger Organisation, selbständigen Betriebsmitteln und gesonderter Buchführung, dessen Leiter Geschäfte selbständig abzuschließen und durchzuführen befugt ist.
- **Unselbständige Zweigstelle**
  Feste örtliche Anlagen oder Einrichtungen, die der Ausübung eines stehenden Gewerbes dienen (z.B. ein Auslieferungslager), jedoch nicht die Bedingungen einer Zweigniederlassung erfüllen.

Gewerbeanmeldungen
Ein Gewerbe ist anzumelden bei der Neuerrichtung eines Betriebes, einer Zweigniederlassung oder einer unselbständigen Zweigstelle, bei der Übernahme eines bereits bestehenden Betriebes (z.B. durch Kauf, Pacht/Erbfolge, Änderung der Rechtsform, Gesellschaftereintritt) und bei der Verlegung eines Betriebes aus dem Bereich einer Meldebehörde in den Bereich einer anderen Meldebehörde.

- **Neuerrichtung**
  Zur Neuerrichtung zählt die erstmalige Anmeldung eines Gewerbebetriebes als Hauptniederlassung, Zweigniederlassung oder unselbständige Zweigstelle, die Anmeldung als Neuerrichtung eines Kleingewerbetreibenden bzw. einer Nebentätigkeit sowie Gründung nach dem Umwandlungsgesetz.
- **Zuzug**
  Verlagerung eines bestehenden Betriebes in den Bezirk des nachweisenden Gewerbeamtes.
- **Übernahme**
  Übernahme eines bestehenden Betriebes innerhalb des Bezirkes des nachweisenden Gewerbeamtes (z.B. durch Kauf, Pacht/Erbfolge, Änderung der Rechtsform, Gesellschaftereintritt).

Betriebsgründungen
Betriebsgründungen sind Neugründungen (außer Nebenerwerb) von Betrieben durch Einzelunternehmer, Personengesellschaften oder juristische Personen wobei für einen Einzelunternehmer, der eine Hauptniederlassung anmeldet, die Voraussetzung gilt, dass er entweder in das Handelsregister eingetragen ist oder eine Handwerkskarte besitzt oder mindestens einen Arbeitnehmer beschäftigt.

Sonstige Neugründungen
Gründung der Hauptniederlassung eines Kleinunternehmens (Nicht-Kaufmann/-frau). Das Kleinunternehmen ist nicht im Handelsregister eingetragen, besitzt keine Handwerkskarte und beschäftigt keine Arbeitnehmer. Die Gründung eines Gewerbes, das im Nebenerwerb betrieben wird, gilt ebenfalls als sonstige Neugründung.

Gewerbeabmeldungen
Ein Gewerbe ist abzumelden bei der vollständigen oder teilweisen Aufgabe eines Gewerbebetriebes, bei Übergabe an einen Nachfolger/Eigentümerwechsel, Änderung der Rechtform, bei Verlagerung eines Gewerbebetriebes in den Bereich einer anderen Meldebehörde und bei Austritt eines Gesellschafters.

- **Aufgabe**
  Hierzu zählt die Abmeldung eines Gewerbetriebes wegen Aufgabe einer Hauptniederlassung, Zweigniederlassung bzw. unselbständigen Zweigstelle.
- **Fortzug**
  Verlagerung eines bestehenden Betriebes aus dem Bezirk des nachweisenden Gewerbeamtes.
- **Übergabe**
  Übergabe eines bestehenden Betriebes innerhalb des Bezirkes des nachweisenden Gewerbeamtes (z.B. wegen Verkauf, Verpachtung, Erbfolge, Änderung der Rechtsform, Austritt als Gesellschafter).

Betriebsaufgaben
Betriebsaufgaben sind vollständige Aufgaben (außer Nebenerwerb) von Betrieben durch Einzelunternehmer, Personengesellschaften oder juristische Personen, wobei für einen Einzelunternehmer, der eine Hauptniederlassung abmeldet, die Voraussetzung gilt, dass er entweder in das Handelsregister eingetragen war oder zuletzt mindestens einen Arbeitnehmer beschäftigt hat.

Sonstige Stilllegungen
Vollständige Aufgabe einer Hauptniederlassung eines Kleingewerbetreibenden (Nicht-Kaufmann/-frau). Das Kleinunternehmen war nicht im Handelsregister eingetragen und beschäftigte keine Arbeitnehmer. Die Aufgabe eines Gewerbes, das im Nebenerwerb betrieben wurde, gilt ebenfalls als sonstige Stilllegung.

Hinweise zum besseren Verständnis:

- Auf dem Erhebungsbogen für Gewerbe-Anmeldungen besteht die Möglichkeit zum Ankreuzen der Positionen „Neugründung“ und „Gründung nach Umwandlungsgesetz“. Die beiden Merkmale bilden die Position Neuerrichtungen. Das Merkmal „Neugründungen“ wird rechnerisch in Betriebsgründungen und sonstige Neugründungen weiter detailliert, um Gründungen mit besonderer wirtschaftlicher Substanz herauszuarbeiten.
- Vergleicht man die Daten „Insgesamt Neugründungen“ zu „Insgesamt Gewerbetreibende“ nach Rechtsformen, fällt auf, dass die Zahl der Einzelunternehmen gleich ist, während die anderen Rechtsformen differieren. Die Erklärung liegt darin, dass es sich bei Gewerbetreibenden um natürliche Personen handelt. Die Rechtsformen der Neugründungen weisen juristische Personen aus. D.h., eine GmbH kann z.B. mit mehreren natürlichen Personen gegründet werden.

1. Gewerbean- und -abmeldungen mit Neuerrichtungen und Aufgaben
im Jahresüberblick

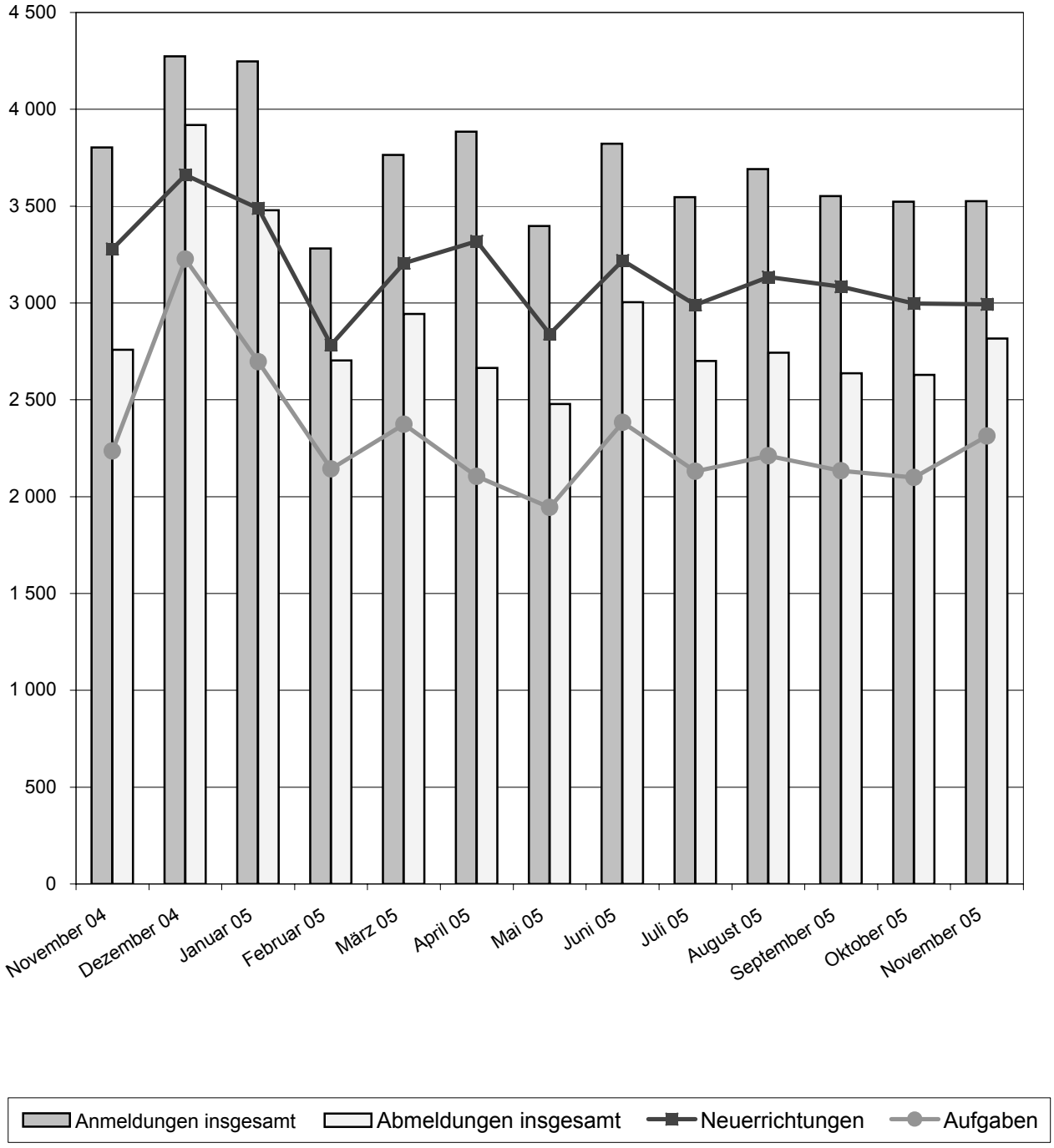

2. Gewerbean- und -abmeldungen im November 2005 nach Wirtschaftszweigen

a) absolute Zahlen

WZ 2003	Wirtschaftszweig	Anmeldungen				Abmeldungen			
		ins-gesamt	davon			ins-gesamt	davon		
			Neuer-richtung	Zuzug	Über-nahme		Aufgabe	Fortzug	Über-gabe
		Anzahl							
A	Land- und Forstwirtschaft	55	51	3	1	57	50	6	1
B	Fischerei und Fischzucht	-	-	-	-	-	-	-	-
C	Bergbau und Gewinnung von Steinen und Erden	1	1	-	-	3	2	-	1
D	Verarbeitendes Gewerbe	142	121	8	13	120	103	8	9
DA	Ernährungsgewerbe und Tabakverarbeitung	24	20	-	4	29	26	1	2
DB	Textil- und Bekleidungsgewerbe	10	9	1	-	5	5	-	-
DC	Ledergewerbe	-	-	-	-	1	1	-	-
DD	Holzgewerbe (ohne Herstellung von Möbeln)	5	4	-	1	5	4	-	1
DE	Papier-, Verlags- und Druckgewerbe	24	23	-	1	16	12	3	1
DF	Kokerei, Mineralölverarbeitung, Herstellung und Verarbeitung von Spalt- und Brutstoffen	-	-	-	-	-	-	-	-
DG	Herstellung von chemischen Erzeugnissen	2	1	1	-	1	1	-	-
DH	Herstellung von Gummi- und Kunststoffwaren	3	3	-	-	1	1	-	-
DI	Glasgewerbe, Herstellung von Keramik, Verarbeitung von Steinen und Erden	7	3	1	3	9	6	-	3
DJ	Metallerzeugung und -bearbeitung, Herstellung von Metallerzeugnissen	18	15	-	3	19	17	1	1
DK	Maschinenbau	14	11	2	1	13	12	1	-
DL	Herstellung von Büromaschinen, Datenverarbeitungsgeräten und -einrichtungen; Elektrotechnik, Feinmechanik und Optik	14	12	2	-	11	10	1	-
DM	Fahrzeugbau	2	2	-	-	3	3	-	-
DN	Herstellung von Möbeln, Schmuck, Musikinstrumenten, Sportgeräten, Spielwaren und sonstigen Erzeugnissen; Recycling	19	18	1	-	7	5	1	1
E	Energie- und Wasserversorgung	79	77	2	-	8	6	2	-
F	Baugewerbe	293	253	31	9	231	186	28	17
G	Handel; Instandhaltung und Reparatur von Kraftfahrzeugen und Gebrauchsgütern	1 071	938	64	69	982	821	84	77
50	Kraftfahrzeughandel; Instandhaltung und Reparatur von Kraftfahrzeugen; Tankstellen	136	113	13	10	122	93	16	13
51	Handelsvermittlung und Großhandel (ohne KFZ-Handel)	157	144	11	2	159	133	21	5
52	Einzelhandel (ohne Handel mit Kraftfahrzeugen und ohne Tankstellen); Reparatur von Gebrauchsgütern	778	681	40	57	701	595	47	59
H	Gastgewerbe	295	184	3	108	313	237	4	72
I	Verkehr und Nachrichtenübermittlung	121	95	18	8	142	117	18	7
60	Landverkehr; Transport in Rohrfernleitungen	49	36	9	4	71	56	11	4
61	Schifffahrt	-	-	-	-	1	1	-	-
62	Luftfahrt	2	2	-	-	-	-	-	-
63	Hilfs- und Nebentätigkeiten für den Verkehr; Verkehrsvermittlung	32	25	5	2	36	30	5	1
64	Nachrichtenübermittlung	38	32	4	2	34	30	2	2
J	Kredit- und Versicherungsgewerbe	155	130	22	3	129	115	12	2
65	Kreditgewerbe	4	2	1	1	3	3	-	-
66	Versicherungsgewerbe	-	-	-	-	-	-	-	-
67	Mit dem Kredit- und Versicherungsgewerbe verbundene Tätigkeiten	151	128	21	2	126	112	12	2
K	Grundstücks- und Wohnungswesen, Vermietung beweglicher Sachen, Erbringung von wirtschaftl. Dienstleistungen (anderweitig nicht genannte)	876	755	95	26	538	432	85	21
70	Grundstücks- und Wohnungswesen	139	121	17	1	59	46	11	2
71	Vermietung beweglicher Sachen ohne Bedienungspersonal	22	19	-	3	26	20	3	3
72	Datenverarbeitung und Datenbanken	94	81	10	3	72	56	14	2
73	Forschung und Entwicklung	4	3	-	1	2	-	-	2
74	Erbringung von wirtschaftl. Dienstleistungen (anderweitig nicht genannte)	617	531	68	18	379	310	57	12
M	Erziehung und Unterricht	24	20	2	2	17	14	3	-
N	Gesundheits-, Veterinär- und Sozialwesen	56	51	4	1	33	28	4	1
O	Erbringung von sonstigen öffentlichen und persönlichen Dienstleistungen	358	317	23	18	244	202	25	17
90	Abwasser- und Abfallbeseitigung und sonstige Entsorgung	7	7	-	-	5	4	-	1
91	Interessenvertretungen sowie kirchliche und sonstige Vereinigungen (ohne Sozialwesen, Kultur und Sport)	-	-	-	-	1	1	-	-
92	Kultur, Sport und Unterhaltung	99	81	11	7	62	48	8	6
93	Erbringung von sonstigen Dienstleistungen	252	229	12	11	176	149	17	10
I n s g e s a m t		3 526	2 993	275	258	2 817	2 313	279	225

2. Gewerbean- und -abmeldungen im November 2005 nach Wirtschaftszweigen

b) Veränderungen zum Vormonat in Prozent

WZ 2003	Wirtschaftszweig	Anmeldungen				Abmeldungen			
		ins-gesamt	davon			ins-gesamt	davon		
			Neuer-richtung	Zuzug	Über-nahme		Aufgabe	Fortzug	Über-gabe
		Prozent							
A	Land- und Forstwirtschaft	- 28,6	- 22,7	- 57,1	- 75,0	50,0	61,3	-	-
B	Fischerei und Fischzucht	-	-	-	-	-	-	-	-
C	Bergbau und Gewinnung von Steinen und Erden	X	X	-	-	200,0	100,0	-	X
D	Verarbeitendes Gewerbe	26,8	39,1	- 42,9	18,2	12,1	13,2	14,3	-
DA	Ernährungsgewerbe und Tabakverarbeitung	41,2	42,9	-	33,3	7,4	-	X	100,0
DB	Textil- und Bekleidungsgewerbe	42,9	80,0	-	X	-	25,0	-	X
DC	Ledergewerbe	-	-	-	-	X	X	-	-
DD	Holzgewerbe (ohne Herstellung von Möbeln)	-	-	-	-	150,0	100,0	-	X
DE	Papier-, Verlags- und Druckgewerbe	60,0	228,6	X	-	- 11,1	- 14,3	-	-
DF	Kokerei, Mineralölverarbeitung, Herstellung und Verarbeitung von Spalt- und Brutstoffen	-	-	-	-	-	-	-	-
DG	Herstellung von chemischen Erzeugnissen	- 50,0	- 50,0	- 50,0	-	-	-	-	-
DH	Herstellung von Gummi- und Kunststoffwaren	200,0	200,0	-	-	-	-	-	-
DI	Glasgewerbe, Herstellung von Keramik, Verarbeitung von Steinen und Erden	40,0	- 25,0	X	200,0	125,0	50,0	-	X
DJ	Metallerzeugung und -bearbeitung, Herstellung von Metallerzeugnissen	- 18,2	- 21,1	X	50,0	18,8	54,5	- 66,7	- 50,0
DK	Maschinenbau	27,3	22,2	100,0	-	18,2	20,0	X	X
DL	Herstellung von Büromaschinen, Datenverarbeitungsgeräten und -einrichtungen; Elektrotechnik, Feinmechanik und Optik	27,3	20,0	100,0	-	83,3	100,0	-	-
DM	Fahrzeugbau	X	X	-	-	X	X	-	-
DN	Herstellung von Möbeln, Schmuck, Musikinstrumenten, Sportgeräten, Spielwaren und sonstigen Erzeugnissen; Recycling	35,7	50,0	-	X	- 56,3	- 61,5	X	- 66,7
E	Energie- und Wasserversorgung	33,9	35,1	100,0	X	33,3	-	X	-
F	Baugewerbe	- 4,9	- 6,6	29,2	- 30,8	5,5	6,3	3,7	-
G	Handel; Instandhaltung und Reparatur von Kraftfahrzeugen und Gebrauchsgütern	1,1	4,3	- 13,5	- 19,8	12,6	14,2	13,5	- 2,5
50	Kraftfahrzeughandel; Instandhaltung und Reparatur von Kraftfahrzeugen; Tankstellen	4,6	3,7	44,4	- 16,7	15,1	12,0	14,3	44,4
51	Handelsvermittlung und Großhandel (ohne KFZ-Handel)	- 4,8	2,1	- 38,9	- 66,7	6,7	- 0,7	90,9	25,0
52	Einzelhandel (ohne Handel mit Kraftfahrzeugen und ohne Tankstellen); Reparatur von Gebrauchsgütern	1,8	4,9	- 14,9	- 16,2	13,6	18,5	- 4,1	- 10,6
H	Gastgewerbe	8,9	4,0	-	18,7	18,1	41,1	- 33,3	- 20,9
I	Verkehr und Nachrichtenübermittlung	- 12,9	- 26,9	260,0	100,0	24,6	18,2	350,0	- 36,4
60	Landverkehr; Transport in Rohrfernleitungen	- 16,9	- 33,3	350,0	33,3	34,0	30,2	450,0	- 50,0
61	Schifffahrt	X	X	-	-	-	X	-	X
62	Luftfahrt	100,0	100,0	-	-	-	-	-	-
63	Hilfs- und Nebentätigkeiten für den Verkehr; Verkehrsvermittlung	6,7	- 10,7	400,0	100,0	24,1	15,4	150,0	-
64	Nachrichtenübermittlung	- 20,8	- 30,4	100,0	X	9,7	-	X	100,0
J	Kredit- und Versicherungsgewerbe	-	- 1,5	4,8	50,0	- 10,4	1,8	- 60,0	100,0
65	Kreditgewerbe	33,3	- 33,3	X	X	-	50,0	X	-
66	Versicherungsgewerbe	-	-	-	-	X	X	-	-
67	Mit dem Kredit- und Versicherungsgewerbe verbundene Tätigkeiten	- 0,7	- 0,8	-	-	- 10,0	1,8	- 58,6	100,0
K	Grundstücks- und Wohnungswesen, Vermietung beweglicher Sachen, Erbringung von wirtschaftl. Dienstleistungen (anderweitig nicht genannte)	0,9	- 0,1	9,2	4,0	- 3,2	- 4,6	2,4	5,0
70	Grundstücks- und Wohnungswesen	10,3	6,1	70,0	- 50,0	- 13,2	- 11,5	- 26,7	100,0
71	Vermietung beweglicher Sachen ohne Bedienungspersonal	- 8,3	- 13,6	-	50,0	73,3	122,2	50,0	- 25,0
72	Datenverarbeitung und Datenbanken	- 11,3	- 4,7	- 41,2	- 25,0	20,0	14,3	75,0	- 33,3
73	Forschung und Entwicklung	33,3	200,0	X	-	-	X	X	X
74	Erbringung von wirtschaftl. Dienstleistungen (anderweitig nicht genannte)	1,3	- 0,6	15,3	12,5	- 7,8	- 9,4	-	-
M	Erziehung und Unterricht	- 33,3	- 37,5	X	- 50,0	- 37,0	- 33,3	200,0	X
N	Gesundheits-, Veterinär- und Sozialwesen	5,7	13,3	- 20,0	- 66,7	- 10,8	- 6,7	-	- 66,7
O	Erbringung von sonstigen öffentlichen und persönlichen Dienstleistungen	- 7,3	- 8,1	- 11,5	20,0	0,4	5,2	- 34,2	30,8
90	Abwasser- und Abfallbeseitigung und sonstige Entsorgung	133,3	250,0	X	-	X	X	-	X
91	Interessenvertretungen sowie kirchliche und sonstige Vereinigungen (ohne Sozialwesen, Kultur und Sport)	-	-	-	-	X	X	-	-
92	Kultur, Sport und Unterhaltung	15,1	8,0	22,2	250,0	1,6	- 2,0	- 20,0	200,0
93	Erbringung von sonstigen Dienstleistungen	- 15,2	- 14,6	- 25,0	- 15,4	- 3,3	4,2	- 39,3	- 9,1
I n s g e s a m t		0,1	- 0,1	3,0	- 0,4	7,2	10,2	- 0,4	- 10,0

3. Gewerbeanmeldungen nach WZ-Abschnitten im November 2005

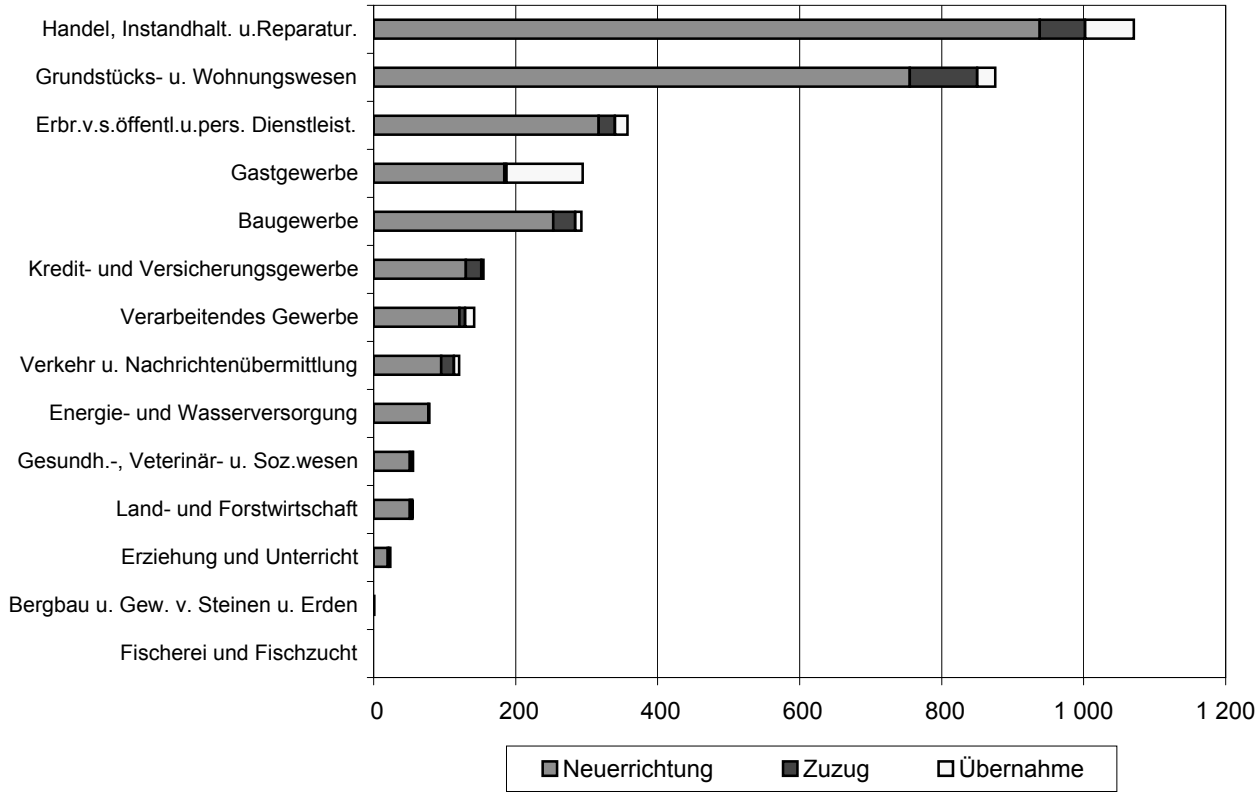

4. Gewerbeabmeldungen nach WZ-Abschnitten im November 2005

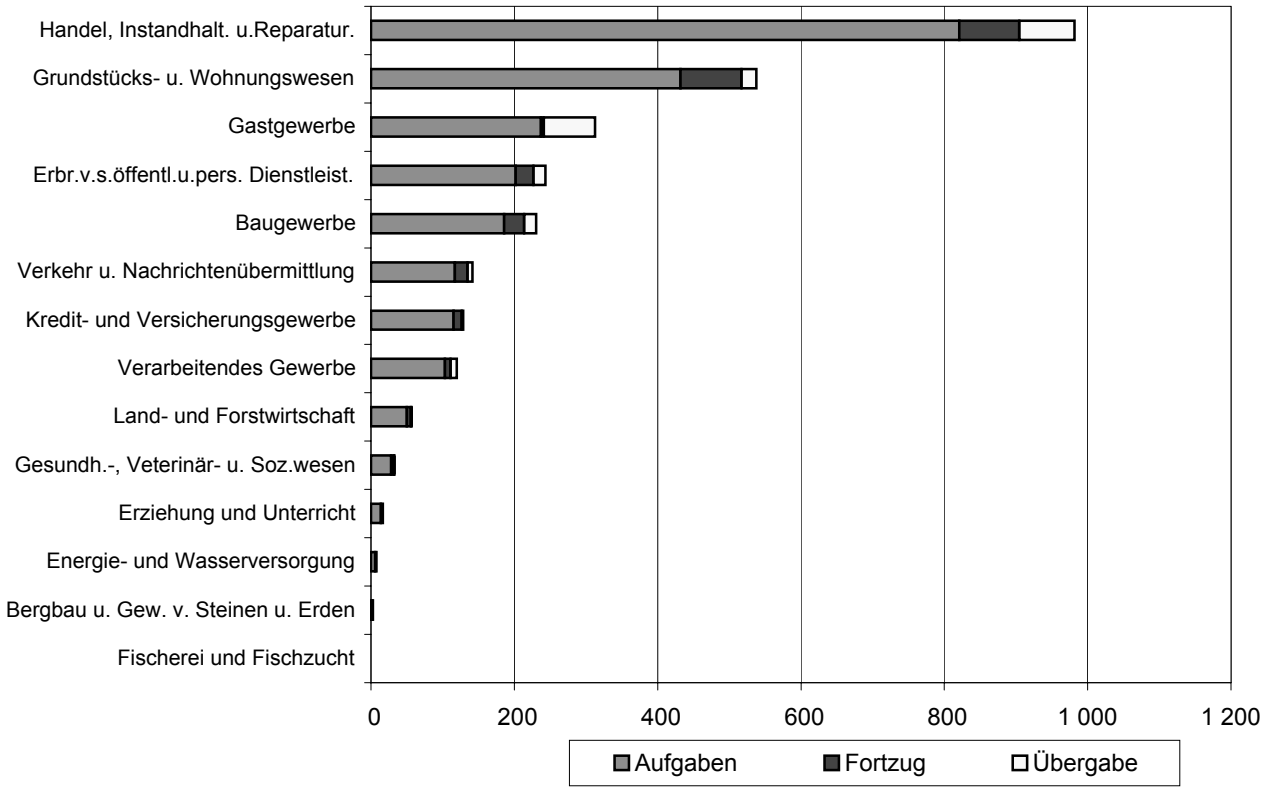

5. Gewerbean- und -abmeldungen im November 2005 nach Verwaltungsbezirken

a) absolute Zahlen

Verwaltungsbereich	Anmeldungen				Abmeldungen			
	ins-gesamt	davon			ins-gesamt	davon		
		Neuer-richtung	Zuzug	Über-nahme		Aufgabe	Fortzug	Über-gabe
	Anzahl							
Kreisfreie Stadt Koblenz	122	95	9	18	83	69	7	7
Landkreis Ahrweiler	130	113	10	7	96	80	3	13
Landkreis Altenkirchen (Ww.)	126	112	5	9	102	88	7	7
Landkreis Bad Kreuznach	104	91	5	8	108	90	13	5
Landkreis Birkenfeld	67	56	2	9	65	53	8	4
Landkreis Cochem-Zell	41	26	7	8	53	43	3	7
Landkreis Mayen-Koblenz	163	137	19	7	156	128	20	8
Landkreis Neuwied	174	150	11	13	163	140	7	16
Rhein-Hunsrück-Kreis	93	77	11	5	82	73	5	4
Rhein-Lahn-Kreis	117	102	9	6	92	77	9	6
Westerwaldkreis	207	185	17	5	131	113	13	5
Kreisfreie Stadt Trier	103	83	3	17	84	59	4	21
Landkreis Bernkastel-Wittlich	98	82	4	12	73	55	9	9
Landkreis Bitburg-Prüm	81	68	8	5	62	53	3	6
Landkreis Daun	51	43	3	5	57	52	3	2
Landkreis Trier-Saarburg	98	82	10	6	71	61	5	5
Kreisfreie Stadt Frankenthal (Pfalz)	35	26	1	8	31	23	3	5
Kreisfreie Stadt Kaiserslautern	90	83	2	5	63	55	1	7
Kreisfreie Stadt Landau i.d.Pfalz	37	35	2	-	21	17	4	-
Kreisfreie Stadt Ludwigshafen am Rhein	132	122	2	8	101	90	7	4
Kreisfreie Stadt Mainz	181	147	13	21	126	80	21	25
Kreisfreie Stadt Neustadt a.d.Weinstr.	48	39	3	6	39	32	2	5
Kreisfreie Stadt Pirmasens	31	31	-	-	32	31	-	1
Kreisfreie Stadt Speyer	66	62	3	1	21	20	1	-
Kreisfreie Stadt Worms	74	66	5	3	58	53	3	2
Kreisfreie Stadt Zweibrücken	27	24	-	3	28	24	3	1
Landkreis Alzey-Worms	117	94	13	10	84	67	12	5
Landkreis Bad Dürkheim	126	105	16	5	96	76	16	4
Donnersbergkreis	53	47	2	4	48	38	6	4
Landkreis Germersheim	118	99	9	10	95	71	12	12
Landkreis Kaiserslautern	77	68	7	2	61	45	12	4
Landkreis Kusel	60	50	4	6	46	43	2	1
Landkreis Südliche Weinstraße	74	60	7	7	75	54	13	8
Rhein-Pfalz-Kreis	125	102	17	6	101	84	13	4
Landkreis Mainz-Bingen	218	172	33	13	153	120	26	7
Landkreis Südwestpfalz	62	59	3	-	60	56	3	1
Rheinland-Pfalz	3 526	2 993	275	258	2 817	2 313	279	225
Kreisfreie Städte	946	813	43	90	687	553	56	78
Landkreise	2 580	2 180	232	168	2 130	1 760	223	147
Industrie- und Handelskammerbezirke								
Koblenz	1 344	1 144	105	95	1 131	954	95	82
Trier	431	358	28	45	347	280	24	43
Rheinhessen	590	479	64	47	421	320	62	39
Pfalz	1 161	1 012	78	71	918	759	98	61

5. Gewerbean- und -abmeldungen im November 2005 nach Verwaltungsbezirken

b) Veränderungen zum Vormonat in Prozent

Verwaltungsbereich	Anmeldungen				Abmeldungen			
	ins-gesamt	davon			ins-gesamt	davon		
		Neuer-richtung	Zuzug	Über-nahme		Aufgabe	Fortzug	Über-gabe
	Prozent							
Kreisfreie Stadt Koblenz	- 6,2	- 15,2	125,0	28,6	- 16,2	- 14,8	- 30,0	- 12,5
Landkreis Ahrweiler	2,4	1,8	- 9,1	40,0	2,1	3,9	- 70,0	85,7
Landkreis Altenkirchen (Ww.)	9,6	10,9	- 50,0	125,0	10,9	18,9	- 41,7	16,7
Landkreis Bad Kreuznach	- 1,0	9,6	- 28,6	- 46,7	25,6	40,6	62,5	- 64,3
Landkreis Birkenfeld	- 2,9	- 1,8	- 33,3	-	30,0	39,5	100,0	- 50,0
Landkreis Cochem-Zell	- 2,4	- 25,7	250,0	60,0	10,4	10,3	- 40,0	75,0
Landkreis Mayen-Koblenz	- 4,1	- 8,7	35,7	16,7	15,6	29,3	- 16,7	- 33,3
Landkreis Neuwied	7,4	11,9	- 45,0	62,5	29,4	47,4	- 69,6	100,0
Rhein-Hunsrück-Kreis	14,8	6,9	120,0	25,0	30,2	43,1	- 28,6	- 20,0
Rhein-Lahn-Kreis	8,3	7,4	50,0	- 14,3	12,2	13,2	28,6	- 14,3
Westerwaldkreis	14,4	22,5	- 10,5	- 54,5	- 3,7	1,8	-	- 58,3
Kreisfreie Stadt Trier	15,7	7,8	-	88,9	9,1	15,7	- 20,0	-
Landkreis Bernkastel-Wittlich	5,4	3,8	- 42,9	71,4	- 8,8	- 16,7	-	80,0
Landkreis Bitburg-Prüm	30,6	23,6	166,7	25,0	5,1	3,9	-	20,0
Landkreis Daun	4,1	- 10,4	X	400,0	18,8	23,8	- 40,0	100,0
Landkreis Trier-Saarburg	27,3	24,2	66,7	20,0	54,3	69,4	25,0	- 16,7
Kreisfreie Stadt Frankenthal (Pfalz)	- 16,7	- 23,5	X	-	- 8,8	- 11,5	-	-
Kreisfreie Stadt Kaiserslautern	- 29,1	- 26,5	- 66,7	- 37,5	-	7,8	- 75,0	- 12,5
Kreisfreie Stadt Landau i.d.Pfalz	- 9,8	- 7,9	100,0	X	- 8,7	- 22,7	300,0	-
Kreisfreie Stadt Ludwigshafen am Rhein	- 6,4	4,3	- 66,7	- 55,6	- 12,9	- 7,2	- 12,5	- 63,6
Kreisfreie Stadt Mainz	- 33,7	- 31,9	- 31,6	- 44,7	- 6,0	- 12,1	10,5	4,2
Kreisfreie Stadt Neustadt a.d.Weinstr.	23,1	25,8	-	20,0	- 31,6	- 34,7	- 33,3	-
Kreisfreie Stadt Pirmasens	6,9	6,9	-	-	18,5	14,8	-	X
Kreisfreie Stadt Speyer	15,8	10,7	X	-	- 53,3	- 45,9	- 66,7	X
Kreisfreie Stadt Worms	- 1,3	6,5	25,0	- 66,7	18,4	23,3	50,0	- 50,0
Kreisfreie Stadt Zweibrücken	- 6,9	- 14,3	-	200,0	21,7	41,2	-	- 66,7
Landkreis Alzey-Worms	- 1,7	3,3	- 18,8	- 16,7	3,7	13,6	- 7,7	- 44,4
Landkreis Bad Dürkheim	-	- 3,7	14,3	66,7	1,1	- 5,0	60,0	- 20,0
Donnersbergkreis	- 18,5	- 20,3	- 50,0	100,0	-	-	- 14,3	33,3
Landkreis Germersheim	10,3	22,2	- 35,7	- 16,7	30,1	31,5	- 7,7	100,0
Landkreis Kaiserslautern	- 17,2	- 17,1	-	- 50,0	- 20,8	- 26,2	50,0	- 50,0
Landkreis Kusel	66,7	47,1	300,0	X	24,3	30,3	-	- 50,0
Landkreis Südliche Weinstraße	- 25,3	- 28,6	- 46,2	250,0	31,6	38,5	-	60,0
Rhein-Pfalz-Kreis	1,6	- 8,1	240,0	- 14,3	4,1	- 1,2	116,7	- 33,3
Landkreis Mainz-Bingen	53,5	55,0	43,5	62,5	41,7	30,4	188,9	-
Landkreis Südwestpfalz	- 38,0	- 30,6	- 72,7	X	- 6,3	1,8	- 25,0	- 80,0
Rheinland-Pfalz	0,1	- 0,1	3,0	- 0,4	7,2	10,2	- 0,4	- 10,0
Kreisfreie Städte	- 11,8	- 11,0	- 6,5	- 20,4	- 8,0	- 6,6	- 8,2	- 17,0
Landkreise	5,3	4,6	5,0	15,1	13,2	16,8	1,8	- 5,8
Industrie- und Handelskammerbezirke								
Koblenz	4,2	3,9	4,0	8,0	11,9	19,7	- 22,8	- 9,9
Trier	16,5	10,2	47,4	73,1	11,9	13,8	- 7,7	13,2
Rheinhessen	- 3,1	- 0,2	3,2	- 29,9	13,2	12,3	44,2	- 11,4
Pfalz	- 7,4	- 7,2	- 8,2	- 9,0	- 1,9	- 1,6	11,4	- 20,8

6. Neuerrichtungen und Aufgaben nach Kreisen im November 2005

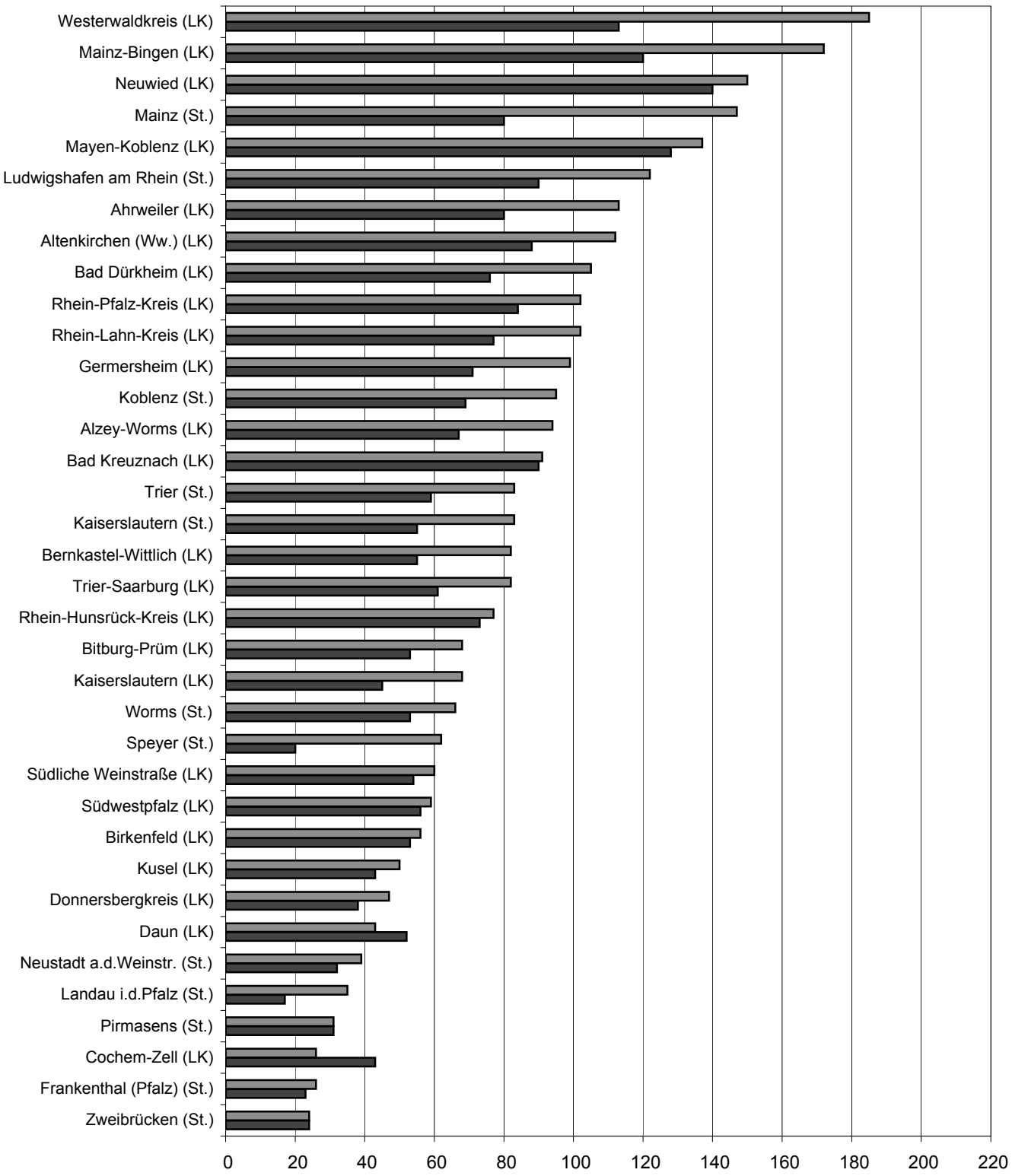

LK = Landkreis
St. = kreisfreie Stadt

7. Neugründungen, sowie Gewerbetreibende im November 2005 nach Wirtschaftszweigen

WZ 2003	Wirtschaftszweig	Neugründungen						Gewerbetreibende	
			Betriebsgründungen			sonstige Neugründ.			
		ins-gesamt	ins-gesamt	Haupt-nieder-lassung	Zweignie-derlassung unselbst. Zweigstelle	ins-gesamt	dar.: Neben-erwerb	ins-gesamt	dar.: weiblich
		Anzahl							
A	Land- und Forstwirtschaft	51	7	7	-	44	14	57	15
B	Fischerei und Fischzucht	-	-	-	-	-	-	-	-
C	Bergbau und Gewinnung von Steinen und Erden	1	1	1	-	-	-	3	-
D	Verarbeitendes Gewerbe	120	56	38	18	64	26	140	29
DA	Ernährungsgewerbe und Tabakverarbeitung	20	11	6	5	9	6	24	3
DB	Textil- und Bekleidungsgewerbe	9	2	2	-	7	1	10	9
DC	Ledergewerbe	-	-	-	-	-	-	-	-
DD	Holzgewerbe (ohne Herstellung von Möbeln)	4	1	1	-	3	-	4	1
DE	Papier-, Verlags- und Druckgewerbe	22	13	10	3	9	5	26	7
DF	Kokerei, Mineralölverarbeitung, Herstellung und Verarbeitung von Spalt- und Brutstoffen	-	-	-	-	-	-	-	-
DG	Herstellung von chemischen Erzeugnissen	1	1	-	1	-	-	1	-
DH	Herstellung von Gummi- und Kunststoffwaren	3	3	3	-	-	-	8	-
DI	Glasgewerbe, Herstellung von Keramik, Verarbeitung von Steinen und Erden	3	2	1	1	1	1	3	1
DJ	Metallerzeugung und -bearbeitung, Herstellung von Metallerzeugnissen	15	6	5	1	9	3	15	2
DK	Maschinenbau	11	4	3	1	7	1	16	1
DL	Herstellung von Büromaschinen, Datenverarbeitungsgeräten und -einrichtungen; Elektrotechnik, Feinmechanik und Optik	12	6	4	2	6	2	13	-
DM	Fahrzeugbau	2	2	-	2	-	-	1	-
DN	Herstellung von Möbeln, Schmuck, Musikinstrumenten, Sportgeräten, Spielwaren und sonstigen Erzeugnissen; Recycling	18	5	3	2	13	7	19	5
E	Energie- und Wasserversorgung	77	6	4	2	71	46	94	23
F	Baugewerbe	252	92	84	8	160	36	277	16
G	Handel; Instandhaltung und Reparatur von Kraftfahrzeugen und Gebrauchsgütern	938	183	80	103	755	366	1 036	359
50	Kraftfahrzeughandel; Instandhaltung und Reparatur von Kraftfahrzeugen; Tankstellen	113	14	9	5	99	44	119	11
51	Handelsvermittlung und Großhandel (ohne KFZ-Handel)	144	25	12	13	119	42	154	42
52	Einzelhandel (ohne Handel mit Kraftfahrzeugen und ohne Tankstellen); Reparatur von Gebrauchsgütern	681	144	59	85	537	280	763	306
H	Gastgewerbe	184	45	37	8	139	30	194	70
I	Verkehr und Nachrichtenübermittlung	94	21	10	11	73	21	113	35
60	Landverkehr; Transport in Rohrfernleitungen	35	10	7	3	25	5	37	10
61	Schifffahrt	-	-	-	-	-	-	-	-
62	Luftfahrt	2	-	-	-	2	1	2	-
63	Hilfs- und Nebentätigkeiten für den Verkehr; Verkehrsvermittlung	25	3	3	-	22	7	28	14
64	Nachrichtenübermittlung	32	8	-	8	24	8	46	11
J	Kredit- und Versicherungsgewerbe	130	11	8	3	119	29	129	38
65	Kreditgewerbe	2	1	1	-	1	1	1	-
66	Versicherungsgewerbe	-	-	-	-	-	-	-	-
67	Mit dem Kredit- und Versicherungsgewerbe verbundene Tätigkeiten	128	10	7	3	118	28	128	38
K	Grundstücks- und Wohnungswesen, Vermietung beweglicher Sachen, Erbringung von wirtschaftl. Dienstleistungen (anderweitig nicht genannte)	751	123	94	29	628	265	796	272
70	Grundstücks- und Wohnungswesen	121	24	19	5	97	31	126	27
71	Vermietung beweglicher Sachen ohne Bedienungspersonal	19	2	1	1	17	6	19	5
72	Datenverarbeitung und Datenbanken	81	14	10	4	67	34	89	7
73	Forschung und Entwicklung	3	3	3	-	-	-	5	-
74	Erbringung von wirtschaftl. Dienstleistungen (anderweitig nicht genannte)	527	80	61	19	447	194	557	233
M	Erziehung und Unterricht	20	5	2	3	15	3	20	9
N	Gesundheits-, Veterinär- und Sozialwesen	51	8	6	2	43	19	56	42
O	Erbringung von sonstigen öffentlichen und persönlichen Dienstleistungen	317	58	40	18	259	122	345	194
90	Abwasser- und Abfallbeseitigung und sonstige Entsorgung	7	3	2	1	4	1	8	-
91	Interessenvertretungen sowie kirchliche und sonstige Vereinigungen (ohne Sozialwesen, Kultur und Sport)	-	-	-	-	-	-	-	-
92	Kultur, Sport und Unterhaltung	81	18	11	7	63	36	103	25
93	Erbringung von sonstigen Dienstleistungen	229	37	27	10	192	85	234	169
I n s g e s a m t		2 986	616	411	205	2 370	977	3 260	1 102

8. Vollständige Aufgaben, sowie Gewerbetreibende im November 2005 nach Wirtschaftszweigen

WZ 2003	Wirtschaftszweig	Vollständige Aufgaben						Gewerbetreibende	
		ins-gesamt	Betriebsaufgaben			sonstige Stilllegung		ins-gesamt	dar.: weiblich
			ins-gesamt	Haupt-nieder-lassung	Zweignie-derl./unselb-ständige Zweigstelle	ins-gesamt	dar.: Neben-erwerb		
		Anzahl							
A	Land- und Forstwirtschaft	50	6	5	1	44	13	53	10
B	Fischerei und Fischzucht	-	-	-	-	-	-	-	-
C	Bergbau und Gewinnung von Steinen und Erden	2	1	1	-	1	-	2	-
D	Verarbeitendes Gewerbe	102	38	28	10	64	14	113	17
DA	Ernährungsgewerbe und Tabakverarbeitung	26	13	7	6	13	-	29	4
DB	Textil- und Bekleidungsgewerbe	5	-	-	-	5	2	5	4
DC	Ledergewerbe	1	1	1	-	-	-	1	-
DD	Holzgewerbe (ohne Herstellung von Möbeln)	4	-	-	-	4	1	4	1
DE	Papier-, Verlags- und Druckgewerbe	11	4	4	-	7	2	10	2
DF	Kokerei, Mineralölverarbeitung, Herstellung und Verarbeitung von Spalt- und Brutstoffen	-	-	-	-	-	-	-	-
DG	Herstellung von chemischen Erzeugnissen	1	1	-	1	-	-	3	-
DH	Herstellung von Gummi- und Kunststoffwaren	1	1	1	-	-	-	1	-
DI	Glasgewerbe, Herstellung von Keramik, Verarbeitung von Steinen und Erden	6	4	4	-	2	1	8	2
DJ	Metallerzeugung und -bearbeitung, Herstellung von Metallerzeugnissen	17	5	5	-	12	1	21	-
DK	Maschinenbau	12	3	3	-	9	3	13	1
DL	Herstellung von Büromaschinen, Datenverarbeitungsgeräten und -einrichtungen; Elektrotechnik, Feinmechanik und Optik	10	4	3	1	6	2	11	2
DM	Fahrzeugbau	3	1	-	1	2	1	3	-
DN	Herstellung von Möbeln, Schmuck, Musikinstrumenten, Sportgeräten, Spielwaren und sonstigen Erzeugnissen; Recycling	5	1	-	1	4	1	4	1
E	Energie- und Wasserversorgung	6	3	3	-	3	2	9	1
F	Baugewerbe	185	53	48	5	132	23	197	23
G	Handel; Instandhaltung und Reparatur von Kraftfahrzeugen und Gebrauchsgütern	818	201	128	73	617	174	891	307
50	Kraftfahrzeughandel; Instandhaltung und Reparatur von Kraftfahrzeugen; Tankstellen	93	21	18	3	72	20	97	12
51	Handelsvermittlung und Großhandel (ohne KFZ-Handel)	132	27	22	5	105	12	137	36
52	Einzelhandel (ohne Handel mit Kraftfahrzeugen und ohne Tankstellen); Reparatur von Gebrauchsgütern	593	153	88	65	440	142	657	259
H	Gastgewerbe	237	71	68	3	166	18	247	99
I	Verkehr und Nachrichtenübermittlung	116	29	22	7	87	17	128	33
60	Landverkehr; Transport in Rohrfernleitungen	55	9	9	-	46	9	59	14
61	Schifffahrt	1	-	-	-	1	-	1	-
62	Luftfahrt	-	-	-	-	-	-	-	-
63	Hilfs- und Nebentätigkeiten für den Verkehr; Verkehrsvermittlung	30	14	9	5	16	4	33	9
64	Nachrichtenübermittlung	30	6	4	2	24	4	35	10
J	Kredit- und Versicherungsgewerbe	115	8	2	6	107	27	115	31
65	Kreditgewerbe	3	1	-	1	2	-	4	-
66	Versicherungsgewerbe	-	-	-	-	-	-	-	-
67	Mit dem Kredit- und Versicherungsgewerbe verbundene Tätigkeiten	112	7	2	5	105	27	111	31
K	Grundstücks- und Wohnungswesen, Vermietung beweglicher Sachen, Erbringung von wirtschaftl. Dienstleistungen (anderweitig nicht genannte)	428	74	62	12	354	104	453	138
70	Grundstücks- und Wohnungswesen	46	12	10	2	34	9	50	4
71	Vermietung beweglicher Sachen ohne Bedienungspersonal	20	5	4	1	15	2	21	13
72	Datenverarbeitung und Datenbanken	55	13	12	1	42	10	60	7
73	Forschung und Entwicklung	-	-	-	-	-	-	-	-
74	Erbringung von wirtschaftl. Dienstleistungen (anderweitig nicht genannte)	307	44	36	8	263	83	322	114
M	Erziehung und Unterricht	14	2	2	-	12	1	14	6
N	Gesundheits-, Veterinär- und Sozialwesen	28	1	1	-	27	5	28	26
O	Erbringung von sonstigen öffentlichen und persönlichen Dienstleistungen	202	30	22	8	172	46	214	121
90	Abwasser- und Abfallbeseitigung und sonstige Entsorgung	4	1	1	-	3	-	4	1
91	Interessenvertretungen sowie kirchliche und sonstige Vereinigungen (ohne Sozialwesen, Kultur und Sport)	1	-	-	-	1	-	1	1
92	Kultur, Sport und Unterhaltung	48	12	8	4	36	13	57	13
93	Erbringung von sonstigen Dienstleistungen	149	17	13	4	132	33	152	106
I n s g e s a m t		2 303	517	392	125	1 786	444	2 464	812

9. Neugründungen, sowie Gewerbetreibende nach Art der Niederlassung, Rechtsform, Einzelunternehmen nach Geschlecht und Staatsangehörigkeit im November 2005

Rechtsform Geschlecht Staatsangehörigkeit	Neugründungen						Gewerbetreibende	
		Betriebsgründungen			sonstige Neugründ.			
	ins-gesamt	ins-gesamt	Haupt-nieder-lassung	Zweignie-derl./unselb-ständige Zweigstelle	ins-gesamt	dar.: Neben-erwerb	ins-gesamt	dar.: weiblich
	Anzahl							
Insgesamt	2 986	616	411	205	2 370	977	3 260	1 102
nach der Rechtsform des Unternehmens								
Einzelunternehmen	2 579	269	194	75	2 310	917	2 579	990
Offene Handelsgesellschaft	7	7	5	2	-	-	14	2
Kommanditgesellschaft	5	3	3	-	2	2	6	-
Gesellschaft mit beschränkter Haftung Haftung & Co.KG	47	46	37	9	1	1	80	12
Gesellschaft des bürgerlichen Rechts	109	63	57	6	46	46	254	58
Aktiengesellschaft	12	12	1	11	-	-	-	-
Gesellschaft mit beschränkter Haftung	181	176	101	75	5	5	282	30
Genossenschaft	-	-	-	-	-	-	-	-
Eingetragener Verein	6	5	5	-	1	1	6	-
Sonstige Rechtsformen	40	35	8	27	5	5	39	10
Einzelunternehmer/-innen nach Geschlecht								
weiblich	990	81	60	21	909	404	X	X
männlich	1 589	188	134	54	1 401	513	X	X
Einzelunternehmer/-innen nach ausgewählter Staatsangehörigkeit								
deutsch	2 178	207	143	64	1 971	846	2 178	862
französisch	8	1	1	-	7	3	8	5
griechisch	6	2	2	-	4	1	6	1
italienisch	30	5	5	-	25	8	30	5
polnisch	134	21	19	2	113	5	134	36
österreichisch	2	-	-	-	2	1	2	-
türkisch	64	12	10	2	52	11	64	13

10. Neugründungen nach ausgewählten Staatsangehörigkeiten von Einzelunternehmern/-innen im November 2005

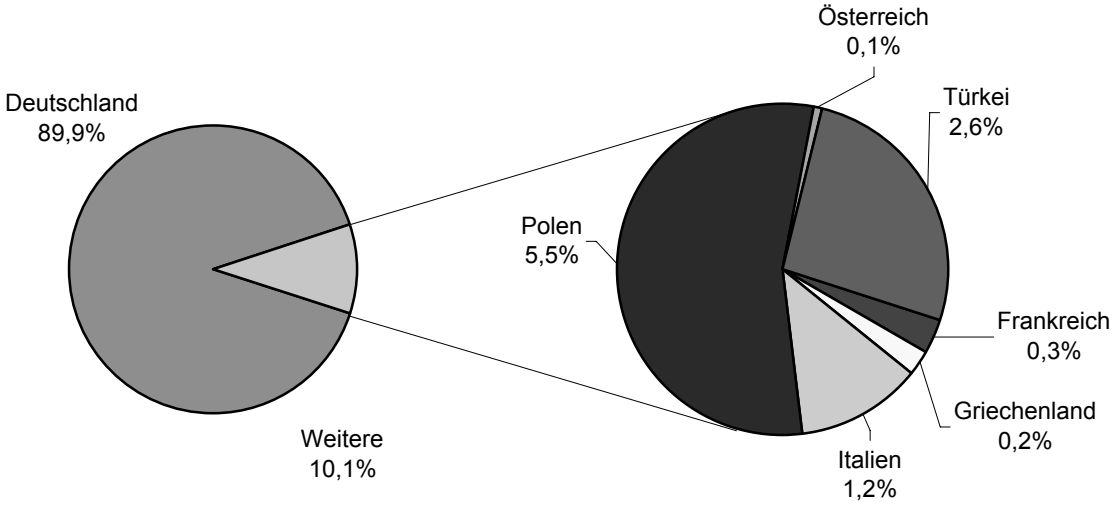

11. Vollständige Aufgaben, sowie Gewerbetreibende nach Art der Niederlassung, Rechtsform, Einzelunternehmen nach Geschlecht und Staatsangehörigkeit im November 2005

Rechtsform Geschlecht Staatsangehörigkeit	Vollständige Aufgaben						Gewerbetreibende	
		Betriebsaufgaben			sonstige Stilllegung			
	ins-gesamt	ins-gesamt	Haupt-nieder-lassung	Zweignie-derl./unselb-ständige Zweigstelle	ins-gesamt	dar.: Neben-erwerb	ins-gesamt	dar.: weiblich
	Anzahl							
Insgesamt	2 303	517	392	125	1 786	444	2 464	812
nach der Rechtsform des Unternehmens								
Einzelunternehmen	1 982	218	176	42	1 764	422	1 982	731
Offene Handelsgesellschaft	6	6	4	2	-	-	11	2
Kommanditgesellschaft	6	6	5	1	-	-	8	1
Gesellschaft mit beschränkter Haftung Haftung & Co.KG	22	22	15	7	-	-	26	2
Gesellschaft des bürgerlichen Rechts	96	76	72	4	20	20	200	42
Aktiengesellschaft	10	10	4	6	-	-	-	-
Gesellschaft mit beschränkter Haftung	160	158	105	53	2	2	211	31
Genossenschaft	-	-	-	-	-	-	-	-
Eingetragener Verein	2	2	2	-	-	-	2	-
Sonstige Rechtsformen	19	19	9	10	-	-	24	3
Einzelunternehmer/-innen nach Geschlecht								
weiblich	731	75	62	13	656	180	X	X
männlich	1 251	143	114	29	1 108	242	X	X
Einzelunternehmer/-innen nach ausgewählter Staatsangehörigkeit								
deutsch	1 720	186	147	39	1 534	387	1 720	653
französisch	4	-	-	-	4	1	4	1
griechisch	7	2	2	-	5	-	7	-
italienisch	23	9	8	1	14	4	23	1
polnisch	37	3	3	-	34	3	37	19
österreichisch	4	1	1	-	3	1	4	-
türkisch	55	5	5	-	50	11	55	9
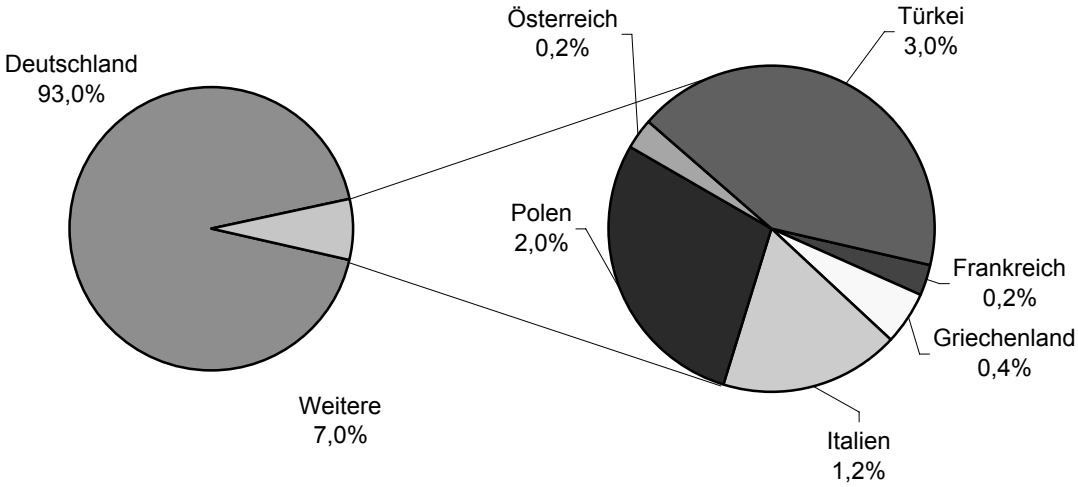
12. Vollständige Aufgaben nach ausgewählten Staatsangehörigkeiten von Einzelunternehmern/-innen im November 2005