RheinlandPfalz

STATISTISCHE BERICHTE

Herausgeber:
Statistisches Landesamt
Rheinland-Pfalz
Mainzer Straße 14-16
56130 Bad Ems
Telefon 02603 71-0
Telefax 02603 71-3150
E-Mail poststelle@statistik.rlp.de
Internet www.statistik.rlp.de

Kennziffer: D I - m 01/07 April 2007
Bestellnr.: D1023 200701

Gewerbeanzeigen Januar 2007

Ergebnisse der Gewerbeanzeigenstatistik

153/07

© STATISTISCHES LANDESAMT RHEINLAND-PFALZ · BAD EMS · 2007 ISSN 1430-5097

Für nichtgewerbliche Zwecke sind Vervielfältigung und unentgeltliche Verbreitung, auch auszugsweise, mit Quellenangabe gestattet. Die Verbreitung, auch auszugsweise, über elektronische Systeme/Datenträger bedarf der vorherigen Zustimmung. Alle übrigen Rechte bleiben vorbehalten.

Inhalt

Seite

Vorbemerkungen 3

Definitionen 3

Tabellenteil

1. Grafik Gewerbean- und -abmeldungen mit Neuerrichtungen und Aufgaben im Jahresüberblick 5

2. Gewerbean- und -abmeldungen nach Wirtschaftszweigen im Januar 2007
   a) absolute Zahlen 6
   b) Veränderung zum Vormonat in Prozent 7

3. Grafik Gewerbeanmeldungen nach WZ-Abschnitten im Januar 2007 8

4. Grafik Gewerbeabmeldungen nach WZ-Abschnitten im Januar 2007 8

5. Gewerbean- und -abmeldungen nach Verwaltungsbezirken im Januar 2007
   a) absolute Zahlen 9
   b) Veränderung zum Vormonat in Prozent 10

6. Grafik Neuerrichtungen und Aufgaben nach Kreisen im Januar 2007 11

7. Neugründungen, sowie Gewerbetreibende nach Wirtschaftszweigen im Januar 2007 12

8. Vollständige Aufgaben, sowie Gewerbetreibende nach Wirtschaftszweigen im Januar 2007 13

9. Neugründungen, sowie Gewerbetreibende nach Art der Niederlassung, Rechtsform, Einzelunternehmen nach Geschlecht und Staatsangehörigkeit im Januar 2007 14

10. Grafik Neuerrichtungen der Gewerbebetreibenden nach ausgewählten Staatsangehörigkeiten von Einzelunternehmern/-innen im Januar 2007 14

11. Vollständige Aufgaben, sowie Gewerbetreibende nach Art der Niederlassung, Rechtsform, Einzelunternehmen nach Geschlecht und Staatsangehörigkeit im Januar 2007 15

12. Grafik Vollständige Aufgaben der Gewerbebetreibenden nach ausgewählten Staatsangehörigkeiten von Einzelunternehmern/-innen im Januar 2007 15

Zeichenerklärung
(nach DIN 55301)

0	weniger als die Hälfte von 1 in der letzten besetzten Stelle, jedoch mehr als nichts
-	nichts vorhanden (genau Null)
...	Angabe fällt später an
/	keine Angabe, da Zahlenwert nicht sicher genug
.	Zahlenwert unbekannt oder geheim zu halten
x	Tabellenfach gesperrt, weil Aussage nicht sinnvoll
p	vorläufige Zahl
r	berichtigte Zahl
s	geschätzte Zahl

Geringfügige Abweichungen in den Summen sind auf Runden der Zahlen zurückzuführen.
Abweichungen gegenüber früheren Veröffentlichungen erklären sich durch inzwischen vorgenommene Korrekturen.

Vorbemerkung

Ziel der Statistik
Ziel der Gewerbeanzeigenstatistik ist es, das Meldegeschehen in seiner Gesamtheit darzustellen und damit Aufschlüsse über Gründungen und Stilllegungen von Unternehmen und Betrieben zu gewinnen. Die Aussagen über das Gründungsverhalten und Betriebsstilllegungen in der Wirtschaft stellen eine unentbehrliche Informationsquelle für die Wirtschafts-, Wettbewerbs- und Strukturpolitik dar. Zahlen über die sektorale, regionale und zeitliche Entwicklung liefern Hinweise zur Ergreifung geeigneter wirtschaftspolitischer Maßnahmen. Zusätzlich werden aktuelle Informationen für die Pflege des Unternehmensregisters zur Verfügung gestellt.

Rechtsgrundlagen
Rechtsgrundlage für die Gewerbeanzeigenstatistik ist die Gewerbeordnung (GWO), neugefasst durch Bekanntmachung vom 22.02.1999 (BGBl. I S. 202), zuletzt geändert durch Artikel 35a des Gesetzes vom 24.12.2003 (BGBl. I S. 2954), § 14, Abs. 8a GWO. Auskunftspflichtig sind die Gewerbetreibenden, die nach § 14 der Gewerbeordnung (GWO) jedes stehende Gewerbe oder den Betrieb einer Zweigniederlassung oder einer unselbständigen Zweigstelle den zuständigen Behörden anzeigen müssen. Sie erfüllen ihre statistische Auskunftspflicht durch Erstattung dieser Anzeige bei den zuständigen Behörden, die diese Angaben an die statistischen Ämter der Länder übermitteln.

Methodische Hinweise
Mit den vorstehend ausgeführten Rechtsvorschriften wurde die Voraussetzung für die Auswertung der Gewerbemeldungen nach einheitlichen Kriterien geschaffen. Die Meldebehörden der Gemeindeverwaltungen, der verbandsfreien Gemeinden, der Verbandsgemeindeverwaltungen sowie der kreisfreien und großen kreisangehörigen Städte nehmen die Gewerbean-, -ab- und -ummeldungen entgegen. Die auf bundesweit einheitlichen Formularen erfassten Daten, der Gewerbeanzeigepflichtigen, übermitteln die zuständigen Meldebehörden monatlich an die statistischen Landesämter.
Bis auf die persönlichen Merkmale „Staatsangehörigkeit“ und „Geschlecht“ sind die Erhebungsmerkmale ausschließlich betriebsbezogen und umfassen u. a.

- die ausgeübte Tätigkeit
- die Art des Betriebes
- die Anzahl der beschäftigten Arbeitnehmer/-innen
- den Grad der Selbständigkeit
- den Grund der Meldung

sowie als Hilfsmerkmale

- den Namen von Betriebsinhaber/-innen
- die Eintragung im Handels-, Genossenschafts- oder Vereinsregister
- die Zahl der geschäftsführenden Gesellschafter/-innen
- die Anschrift der Betriebsstätte.

Der Inhalt des vorliegenden Berichts ist mit Ausnahme der Tabellen nach Wirtschaftzweigen mit den bis zum IV. Quartal 1995 veröffentlichen Angaben zu Gewerbeanzeigenstatistik vergleichbar. Ab 1996 liegt den Tabellen die EU-einheitliche „Klassifikation der Wirtschaftszweige“ (WZ 93) und ab 01.01.2003 (WZ 2003) zugrunde. Die WZ 2003 ist eine Aktualisierung der Klassifikation der Wirtschaftszweige, Ausgabe 1993 (WZ 93), deren Struktur weitgehend beibehalten werden konnte. Mit der alten Systematik der Wirtschaftszweige (WZ 79) sind die Tabellen nicht mehr vergleichbar. Außerdem wird das Automatenaufstell- und Reisegewerbe in den Gewerbean-, -ab- und -ummeldungen nicht mehr nachgewiesen.

Definitionen

- **Hauptniederlassung**
  Mittelpunkt des Geschäftsverkehrs eines Betriebes, der sich bei Personengesellschaften (KG, OHG, GmbH & Co. KG, GbR, GmbH & Co. OHG u.a.) und juristischen Personen am Sitz des Unternehmens befindet. Eine Hauptniederlassung liegt auch dann vor, wenn daneben keine Zweigniederlassung oder unselbständige Zweigstelle betrieben wird.
- **Zweigniederlassung**
  Betriebe mit selbständiger Organisation, selbständigen Betriebsmitteln und gesonderter Buchführung, dessen Leiter Geschäfte selbständig abzuschließen und durchzuführen befugt ist.
- **Unselbständige Zweigstelle**
  Feste örtliche Anlagen oder Einrichtungen, die der Ausübung eines stehenden Gewerbes dienen (z.B. ein Auslieferungslager), jedoch nicht die Bedingungen einer Zweigniederlassung erfüllen.

Gewerbeanmeldungen
Ein Gewerbe ist anzumelden bei der Neuerrichtung eines Betriebes, einer Zweigniederlassung oder einer unselbständigen Zweigstelle, bei der Übernahme eines bereits bestehenden Betriebes (z.B. durch Kauf, Pacht/Erbfolge, Änderung der Rechtsform, Gesellschaftereintritt) und bei der Verlegung eines Betriebes aus dem Bereich einer Meldebehörde in den Bereich einer anderen Meldebehörde.

- **Neuerrichtung**
  Zur Neuerrichtung zählt die erstmalige Anmeldung eines Gewerbebetriebes als Hauptniederlassung, Zweigniederlassung oder unselbständige Zweigstelle, die Anmeldung als Neuerrichtung eines Kleingewerbetreibenden bzw. einer Nebentätigkeit sowie Gründung nach dem Umwandlungsgesetz.
- **Zuzug**
  Verlagerung eines bestehenden Betriebes in den Bezirk des nachweisenden Gewerbeamtes.
- **Übernahme**
  Übernahme eines bestehenden Betriebes innerhalb des Bezirkes des nachweisenden Gewerbeamtes (z.B. durch Kauf, Pacht/Erbfolge, Änderung der Rechtsform, Gesellschaftereintritt).

Betriebsgründungen
Betriebsgründungen sind Neugründungen (außer Nebenerwerb) von Betrieben durch Einzelunternehmer, Personengesellschaften oder juristische Personen wobei für einen Einzelunternehmer, der eine Hauptniederlassung anmeldet, die Voraussetzung gilt, dass er entweder in das Handelsregister eingetragen ist oder eine Handwerkskarte besitzt oder mindestens einen Arbeitnehmer beschäftigt.

Sonstige Neugründungen
Gründung der Hauptniederlassung eines Kleinunternehmens (Nicht-Kaufmann/-frau). Das Kleinunternehmen ist nicht im Handelsregister eingetragen, besitzt keine Handwerkskarte und beschäftigt keine Arbeitnehmer. Die Gründung eines Gewerbes, das im Nebenerwerb betrieben wird, gilt ebenfalls als sonstige Neugründung.

Gewerbeabmeldungen
Ein Gewerbe ist abzumelden bei der vollständigen oder teilweisen Aufgabe eines Gewerbebetriebes, bei Übergabe an einen Nachfolger/Eigentümerwechsel, Änderung der Rechtform, bei Verlagerung eines Gewerbebetriebes in den Bereich einer anderen Meldebehörde und bei Austritt eines Gesellschafters.

- **Aufgabe**
  Hierzu zählt die Abmeldung eines Gewerbetriebes wegen Aufgabe einer Hauptniederlassung, Zweigniederlassung bzw. unselbständigen Zweigstelle.
- **Fortzug**
  Verlagerung eines bestehenden Betriebes aus dem Bezirk des nachweisenden Gewerbeamtes.
- **Übergabe**
  Übergabe eines bestehenden Betriebes innerhalb des Bezirkes des nachweisenden Gewerbeamtes (z.B. wegen Verkauf, Verpachtung, Erbfolge, Änderung der Rechtsform, Austritt als Gesellschafter).

Betriebsaufgaben
Betriebsaufgaben sind vollständige Aufgaben (außer Nebenerwerb) von Betrieben durch Einzelunternehmer, Personengesellschaften oder juristische Personen, wobei für einen Einzelunternehmer, der eine Hauptniederlassung abmeldet, die Voraussetzung gilt, dass er entweder in das Handelsregister eingetragen war oder zuletzt mindestens einen Arbeitnehmer beschäftigt hat.

Sonstige Stilllegungen
Vollständige Aufgabe einer Hauptniederlassung eines Kleingewerbetreibenden (Nicht-Kaufmann/-frau). Das Kleinunternehmen war nicht im Handelsregister eingetragen und beschäftigte keine Arbeitnehmer. Die Aufgabe eines Gewerbes, das im Nebenerwerb betrieben wurde, gilt ebenfalls als sonstige Stilllegung.

Hinweise zum besseren Verständnis:

- Auf dem Erhebungsbogen für Gewerbe-Anmeldungen besteht die Möglichkeit zum Ankreuzen der Positionen „Neugründung“ und „Gründung nach Umwandlungsgesetz“. Die beiden Merkmale bilden die Position Neuerrichtungen. Das Merkmal „Neugründungen“ wird rechnerisch in Betriebsgründungen und sonstige Neugründungen weiter detailliert, um Gründungen mit besonderer wirtschaftlicher Substanz herauszuarbeiten.
- Vergleicht man die Daten „Insgesamt Neugründungen“ zu „Insgesamt Gewerbetreibende“ nach Rechtsformen, fällt auf, dass die Zahl der Einzelunternehmen gleich ist, während die anderen Rechtsformen differieren. Die Erklärung liegt darin, dass es sich bei Gewerbetreibenden um natürliche Personen handelt. Die Rechtsformen der Neugründungen weisen juristische Personen aus. D.h., eine GmbH kann z.B. mit mehreren natürlichen Personen gegründet werden.

1. Gewerbean- und -abmeldungen mit Neuerrichtungen und Aufgaben
im Jahresüberblick

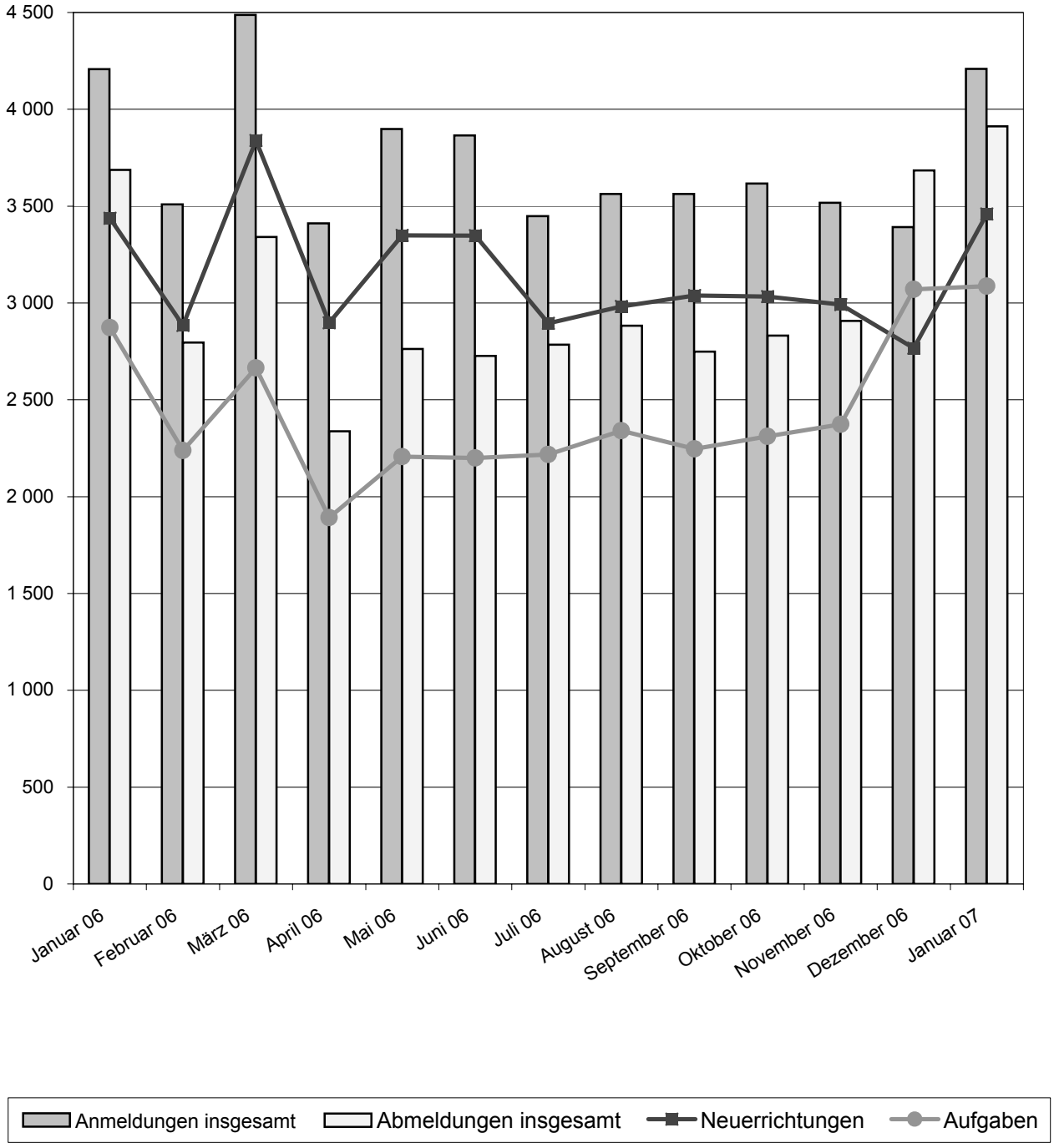

2. Gewerbean- und -abmeldungen nach Wirtschaftszweigen im Januar 2007

a) absolute Zahlen

WZ 2003	Wirtschaftszweig	Anmeldungen				Abmeldungen			
		ins-gesamt	davon			ins-gesamt	davon		
			Neuer-richtung	Zuzug	Über-nahme		Aufgabe	Fortzug	Über-gabe
		Anzahl							
A	Land- und Forstwirtschaft	82	69	9	4	89	70	11	8
B	Fischerei und Fischzucht	1	1	-	-	1	1	-	-
C	Bergbau und Gewinnung von Steinen und Erden	1	1	-	-	4	2	-	2
D	Verarbeitendes Gewerbe	187	139	19	29	187	124	31	32
DA	Ernährungsgewerbe und Tabakverarbeitung	31	15	3	13	36	25	2	9
DB	Textil- und Bekleidungsgewerbe	2	2	-	-	9	8	-	1
DC	Ledergewerbe	2	1	1	-	2	1	1	-
DD	Holzgewerbe (ohne Herstellung von Möbeln)	10	8	1	1	10	8	1	1
DE	Papier-, Verlags- und Druckgewerbe	24	19	2	3	33	24	5	4
DF	Kokerei, Mineralölverarbeitung, Herstellung und Verarbeitung von Spalt- und Brutstoffen	-	-	-	-	-	-	-	-
DG	Herstellung von chemischen Erzeugnissen	-	-	-	-	5	4	1	-
DH	Herstellung von Gummi- und Kunststoffwaren	1	1	-	-	1	1	-	-
DI	Glasgewerbe, Herstellung von Keramik, Verarbeitung von Steinen und Erden	7	4	1	2	11	5	3	3
DJ	Metallerzeugung und -bearbeitung, Herstellung von Metallerzeugnissen	41	34	3	4	26	14	6	6
DK	Maschinenbau	17	13	2	2	13	7	4	2
DL	Herstellung von Büromaschinen, Datenverarbeitungsgeräten und -einrichtungen; Elektrotechnik, Feinmechanik und Optik	24	19	4	1	18	10	4	4
DM	Fahrzeugbau	4	3	-	1	3	2	1	-
DN	Herstellung von Möbeln, Schmuck, Musikinstrumenten, Sportgeräten, Spielwaren und sonstigen Erzeugnissen; Recycling	24	20	2	2	20	15	3	2
E	Energie- und Wasserversorgung	59	59	-	-	7	6	1	-
F	Baugewerbe	424	353	40	31	362	291	34	37
G	Handel; Instandhaltung und Reparatur von Kraftfahrzeugen und Gebrauchsgütern	1 214	994	94	126	1 299	1 047	105	147
50	Kraftfahrzeughandel; Instandhaltung und Reparatur von Kraftfahrzeugen; Tankstellen	178	143	16	19	174	127	21	26
51	Handelsvermittlung und Großhandel (ohne KFZ-Handel)	185	153	19	13	217	177	23	17
52	Einzelhandel (ohne Handel mit Kraftfahrzeugen und ohne Tankstellen); Reparatur von Gebrauchsgütern	851	698	59	94	908	743	61	104
H	Gastgewerbe	310	203	3	104	356	257	1	98
I	Verkehr und Nachrichtenübermittlung	167	136	15	16	159	127	19	13
60	Landverkehr; Transport in Rohrfernleitungen	77	65	4	8	74	60	7	7
61	Schifffahrt	-	-	-	-	1	-	1	-
62	Luftfahrt	-	-	-	-	-	-	-	-
63	Hilfs- und Nebentätigkeiten für den Verkehr; Verkehrsvermittlung	44	35	5	4	39	31	5	3
64	Nachrichtenübermittlung	46	36	6	4	45	36	6	3
J	Kredit- und Versicherungsgewerbe	172	135	36	1	216	172	38	6
65	Kreditgewerbe	-	-	-	-	2	-	-	2
66	Versicherungsgewerbe	-	-	-	-	-	-	-	-
67	Mit dem Kredit- und Versicherungsgewerbe verbundene Tätigkeiten	172	135	36	1	214	172	38	4
K	Grundstücks- und Wohnungswesen, Vermietung beweglicher Sachen, Erbringung von wirtschaftl. Dienstleistungen (anderweitig nicht genannte)	1 043	886	125	32	826	673	123	30
70	Grundstücks- und Wohnungswesen	197	170	18	9	129	98	25	6
71	Vermietung beweglicher Sachen ohne Bedienungspersonal	22	17	1	4	29	23	3	3
72	Datenverarbeitung und Datenbanken	124	107	14	3	117	93	23	1
73	Forschung und Entwicklung	2	1	1	-	2	2	-	-
74	Erbringung von wirtschaftl. Dienstleistungen (anderweitig nicht genannte)	698	591	91	16	549	457	72	20
M	Erziehung und Unterricht	51	47	3	1	26	21	3	2
N	Gesundheits-, Veterinär- und Sozialwesen	67	61	5	1	37	30	4	3
O	Erbringung von sonstigen öffentlichen und persönlichen Dienstleistungen	431	375	36	20	343	266	45	32
90	Abwasser- und Abfallbeseitigung und sonstige Entsorgung	7	5	1	1	6	4	-	2
91	Interessenvertretungen sowie kirchliche und sonstige Vereinigungen (ohne Sozialwesen, Kultur und Sport)	3	3	-	-	-	-	-	-
92	Kultur, Sport und Unterhaltung	80	65	13	2	91	71	11	9
93	Erbringung von sonstigen Dienstleistungen	341	302	22	17	246	191	34	21
I n s g e s a m t		4 209	3 459	385	365	3 912	3 087	415	410

2. Gewerbean- und -abmeldungen nach Wirtschaftszweigen im Januar 2007

b) Veränderungen zum Vormonat in Prozent

WZ 2003	Wirtschaftszweig	Anmeldungen				Abmeldungen			
		ins-gesamt	davon			ins-gesamt	davon		
			Neuer-richtung	Zuzug	Über-nahme		Aufgabe	Fortzug	Über-gabe
		Prozent							
A	Land- und Forstwirtschaft	36,7	32,7	200,0	- 20,0	56,1	37,3	450,0	100,0
B	Fischerei und Fischzucht	X	X	-	-	- 50,0	- 50,0	-	-
C	Bergbau und Gewinnung von Steinen und Erden	- 66,7	-	-	X	33,3	- 33,3	-	X
D	Verarbeitendes Gewerbe	32,6	33,7	11,8	45,0	33,6	33,3	47,6	23,1
DA	Ernährungsgewerbe und Tabakverarbeitung	72,2	50,0	X	62,5	20,0	38,9	-	- 10,0
DB	Textil- und Bekleidungsgewerbe	- 60,0	- 33,3	X	X	350,0	X	X	X
DC	Ledergewerbe	X	X	X	-	100,0	-	X	-
DD	Holzgewerbe (ohne Herstellung von Möbeln)	-	14,3	- 50,0	-	11,1	33,3	-	- 50,0
DE	Papier-, Verlags- und Druckgewerbe	20,0	26,7	- 50,0	200,0	65,0	60,0	25,0	300,0
DF	Kokerei, Mineralölverarbeitung, Herstellung und Verarbeitung von Spalt- und Brutstoffen	-	-	-	-	-	-	-	-
DG	Herstellung von chemischen Erzeugnissen	-	-	-	-	400,0	X	-	-
DH	Herstellung von Gummi- und Kunststoffwaren	- 50,0	-	-	X	- 66,7	X	X	X
DI	Glasgewerbe, Herstellung von Keramik, Verarbeitung von Steinen und Erden	- 30,0	- 42,9	- 50,0	100,0	57,1	-	200,0	200,0
DJ	Metallerzeugung und -bearbeitung, Herstellung von Metallerzeugnissen	57,7	61,9	-	100,0	23,8	- 12,5	X	50,0
DK	Maschinenbau	30,8	30,0	-	100,0	30,0	40,0	-	100,0
DL	Herstellung von Büromaschinen, Datenverarbeitungsgeräten und -einrichtungen; Elektrotechnik, Feinmechanik und Optik	- 11,1	- 13,6	33,3	- 50,0	-	- 23,1	33,3	100,0
DM	Fahrzeugbau	300,0	X	-	-	50,0	-	X	-
DN	Herstellung von Möbeln, Schmuck, Musikinstrumenten, Sportgeräten, Spielwaren und sonstigen Erzeugnissen; Recycling	166,7	150,0	X	100,0	25,0	36,4	200,0	- 50,0
E	Energie- und Wasserversorgung	- 42,7	- 41,6	-	X	133,3	100,0	X	-
F	Baugewerbe	76,7	80,1	29,0	138,5	9,7	4,7	6,3	85,0
G	Handel; Instandhaltung und Reparatur von Kraftfahrzeugen und Gebrauchsgütern	32,4	34,5	30,6	18,9	2,4	- 2,3	22,1	33,6
50	Kraftfahrzeughandel; Instandhaltung und Reparatur von Kraftfahrzeugen; Tankstellen	53,4	57,1	6,7	90,0	26,1	14,4	110,0	52,9
51	Handelsvermittlung und Großhandel (ohne KFZ-Handel)	22,5	26,4	- 9,5	44,4	4,3	- 2,2	21,1	112,5
52	Einzelhandel (ohne Handel mit Kraftfahrzeugen und ohne Tankstellen); Reparatur von Gebrauchsgütern	30,9	32,4	63,9	8,0	- 1,5	- 4,7	7,0	22,4
H	Gastgewerbe	3,7	3,0	-	5,1	10,6	2,4	- 75,0	46,3
I	Verkehr und Nachrichtenübermittlung	39,2	34,7	25,0	128,6	16,1	9,5	58,3	44,4
60	Landverkehr; Transport in Rohrfernleitungen	37,5	44,4	- 33,3	60,0	15,6	11,1	40,0	40,0
61	Schifffahrt	X	X	X	-	X	-	X	-
62	Luftfahrt	X	X	-	-	X	-	X	-
63	Hilfs- und Nebentätigkeiten für den Verkehr; Verkehrsvermittlung	51,7	45,8	66,7	100,0	8,3	6,9	66,7	- 25,0
64	Nachrichtenübermittlung	48,4	24,1	200,0	X	25,0	9,1	100,0	X
J	Kredit- und Versicherungsgewerbe	- 40,3	- 49,1	100,0	- 80,0	20,7	17,8	46,2	- 14,3
65	Kreditgewerbe	X	X	-	X	- 33,3	X	-	-
66	Versicherungsgewerbe	-	-	-	-	X	X	-	-
67	Mit dem Kredit- und Versicherungsgewerbe verbundene Tätigkeiten	- 39,2	- 48,3	100,0	- 75,0	22,3	19,4	46,2	- 20,0
K	Grundstücks- und Wohnungswesen, Vermietung beweglicher Sachen, Erbringung von wirtschaftl. Dienstleistungen (anderweitig nicht genannte)	32,2	33,6	28,9	10,3	- 2,0	- 5,7	36,7	- 23,1
70	Grundstücks- und Wohnungswesen	87,6	102,4	28,6	28,6	22,9	8,9	177,8	-
71	Vermietung beweglicher Sachen ohne Bedienungspersonal	-	- 5,6	-	33,3	- 34,1	- 42,5	200,0	-
72	Datenverarbeitung und Datenbanken	33,3	37,2	16,7	-	4,5	- 4,1	130,0	- 80,0
73	Forschung und Entwicklung	-	- 50,0	X	-	- 33,3	- 33,3	-	-
74	Erbringung von wirtschaftl. Dienstleistungen (anderweitig nicht genannte)	23,1	22,9	30,0	-	- 5,2	- 5,6	2,9	- 20,0
M	Erziehung und Unterricht	24,4	56,7	- 57,1	- 75,0	- 18,8	- 25,0	200,0	- 33,3
N	Gesundheits-, Veterinär- und Sozialwesen	36,7	64,9	- 16,7	- 83,3	- 22,9	- 23,1	- 20,0	- 25,0
O	Erbringung von sonstigen öffentlichen und persönlichen Dienstleistungen	26,0	33,5	33,3	- 41,2	7,2	- 2,9	114,3	28,0
90	Abwasser- und Abfallbeseitigung und sonstige Entsorgung	75,0	150,0	X	- 50,0	100,0	33,3	-	X
91	Interessenvertretungen sowie kirchliche und sonstige Vereinigungen (ohne Sozialwesen, Kultur und Sport)	X	X	-	-	X	-	X	-
92	Kultur, Sport und Unterhaltung	- 14,0	- 12,2	30,0	- 77,8	1,1	- 9,0	120,0	28,6
93	Erbringung von sonstigen Dienstleistungen	39,2	47,3	29,4	- 26,1	8,8	- 1,0	126,7	16,7
I n s g e s a m t		24,1	25,0	31,4	9,9	6,2	0,6	38,3	30,6

3. Gewerbeanmeldungen nach WZ-Abschnitten im Januar 2007

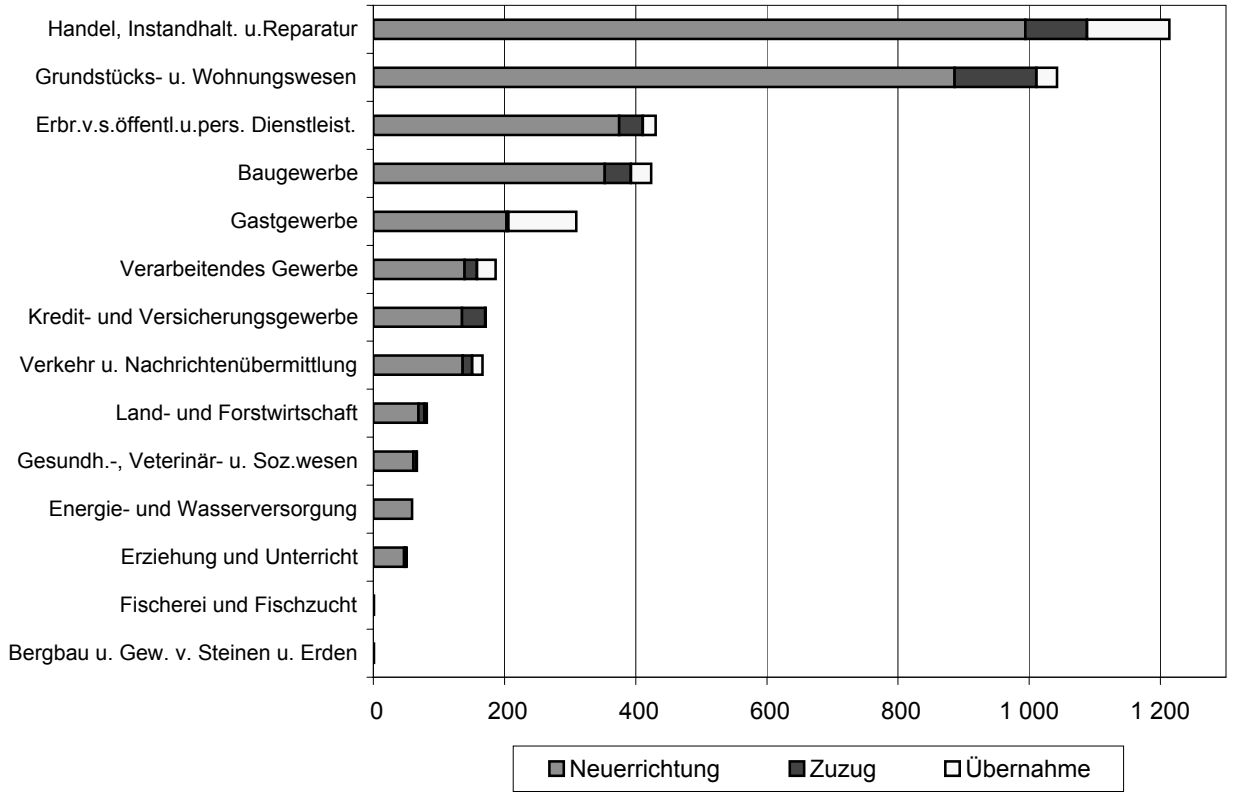

4. Gewerbeabmeldungen nach WZ-Abschnitten im Januar 2007

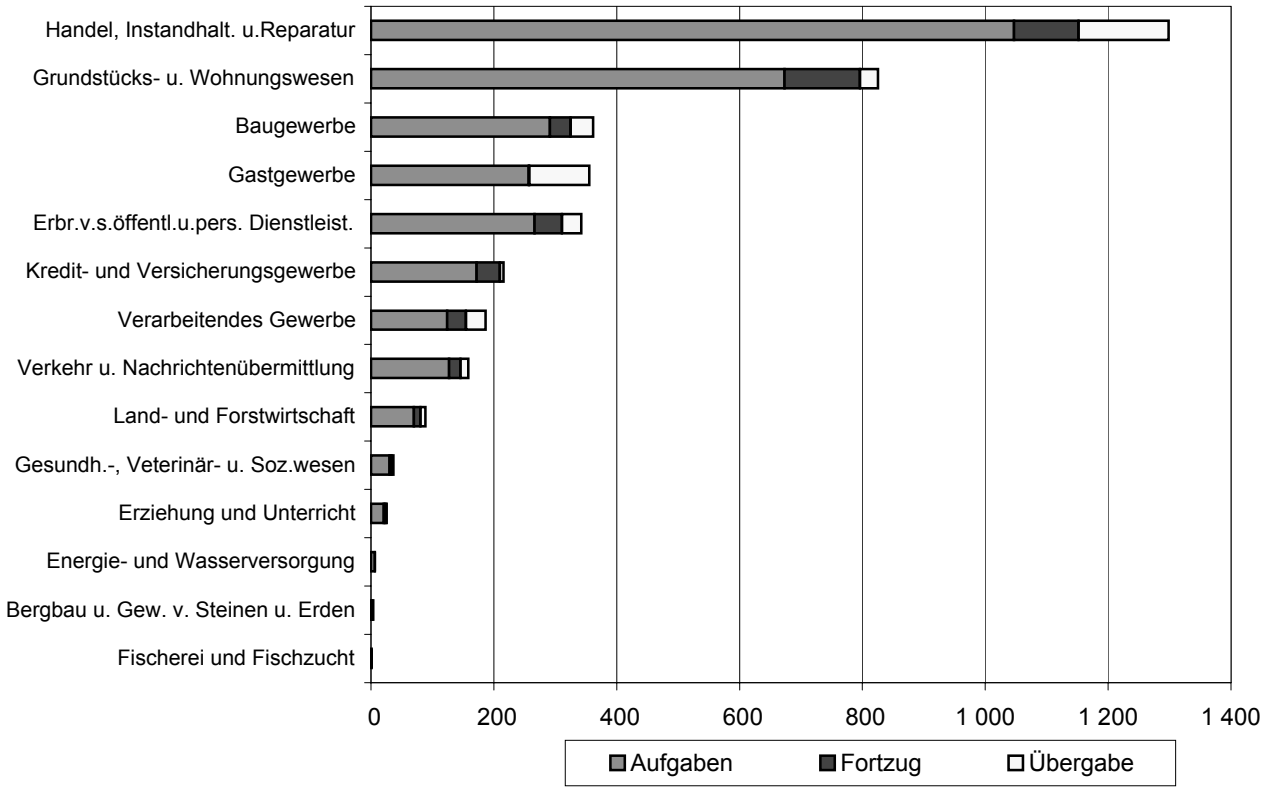

5. Gewerbean- und -abmeldungen nach Verwaltungsbezirken im Januar 2007

a) absolute Zahlen

Verwaltungsbereich	Anmeldungen				Abmeldungen			
	ins-gesamt	davon			ins-gesamt	davon		
		Neuer-richtung	Zuzug	Über-nahme		Aufgabe	Fortzug	Über-gabe
	Anzahl							
Kreisfreie Stadt Koblenz	128	105	10	13	117	85	16	16
Landkreis Ahrweiler	137	102	16	19	137	103	14	20
Landkreis Altenkirchen (Ww.)	140	110	12	18	104	74	11	19
Landkreis Bad Kreuznach	153	123	12	18	143	107	15	21
Landkreis Birkenfeld	92	73	3	16	70	51	1	18
Landkreis Cochem-Zell	66	53	5	8	54	42	7	5
Landkreis Mayen-Koblenz	221	182	27	12	197	166	21	10
Landkreis Neuwied	221	191	19	11	240	195	24	21
Rhein-Hunsrück-Kreis	95	81	10	4	102	81	10	11
Rhein-Lahn-Kreis	125	105	14	6	130	108	15	7
Westerwaldkreis	239	196	21	22	237	187	28	22
Kreisfreie Stadt Trier	88	71	5	12	100	71	11	18
Landkreis Bernkastel-Wittlich	109	88	11	10	97	82	8	7
Eifelkreis Bitburg-Prüm	95	84	5	6	62	47	7	8
Landkreis Vulkaneifel	60	44	9	7	57	42	7	8
Landkreis Trier-Saarburg	124	98	15	11	94	74	13	7
Kreisfreie Stadt Frankenthal (Pfalz)	44	33	9	2	34	24	8	2
Kreisfreie Stadt Kaiserslautern	95	84	4	7	78	63	9	6
Kreisfreie Stadt Landau i.d.Pfalz	33	33	-	-	31	26	2	3
Kreisfreie Stadt Ludwigshafen am Rhein	153	130	10	13	159	135	13	11
Kreisfreie Stadt Mainz	268	222	17	29	211	152	18	41
Kreisfreie Stadt Neustadt a.d.Weinstr.	51	38	6	7	47	32	5	10
Kreisfreie Stadt Pirmasens	39	36	-	3	51	43	3	5
Kreisfreie Stadt Speyer	66	60	3	3	56	49	2	5
Kreisfreie Stadt Worms	74	56	7	11	80	69	4	7
Kreisfreie Stadt Zweibrücken	43	38	-	5	38	25	3	10
Landkreis Alzey-Worms	143	119	9	15	143	110	19	14
Landkreis Bad Dürkheim	142	118	16	8	121	100	12	9
Donnersbergkreis	52	45	6	1	67	60	5	2
Landkreis Germersheim	122	98	16	8	126	102	16	8
Landkreis Kaiserslautern	104	88	9	7	110	95	5	10
Landkreis Kusel	58	51	4	3	62	50	5	7
Landkreis Südliche Weinstraße	126	104	11	11	116	93	12	11
Rhein-Pfalz-Kreis	164	130	24	10	140	101	28	11
Landkreis Mainz-Bingen	244	189	31	24	226	174	34	18
Landkreis Südwestpfalz	95	81	9	5	75	69	4	2
Rheinland-Pfalz	4 209	3 459	385	365	3 912	3 087	415	410
Kreisfreie Städte	1 082	906	71	105	1 002	774	94	134
Landkreise	3 127	2 553	314	260	2 910	2 313	321	276
Industrie- und Handelskammerbezirke								
Koblenz	1 617	1 321	149	147	1 531	1 199	162	170
Trier	476	385	45	46	410	316	46	48
Rheinhessen	729	586	64	79	660	505	75	80
Pfalz	1 387	1 167	127	93	1 311	1 067	132	112

5. Gewerbean- und -abmeldungen nach Verwaltungsbezirken im Januar 2007

b) Veränderungen zum Vormonat in Prozent

Verwaltungsbereich	Anmeldungen				Abmeldungen			
	ins-gesamt	davon			ins-gesamt	davon		
		Neuer-richtung	Zuzug	Über-nahme		Aufgabe	Fortzug	Über-gabe
	Prozent							
Kreisfreie Stadt Koblenz	12,3	9,4	42,9	18,2	30,0	23,2	100,0	23,1
Landkreis Ahrweiler	6,2	4,1	14,3	11,8	5,4	2,0	- 6,7	42,9
Landkreis Altenkirchen (Ww.)	53,8	54,9	50,0	50,0	- 5,5	- 20,4	57,1	90,0
Landkreis Bad Kreuznach	14,2	9,8	33,3	38,5	8,3	3,9	25,0	23,5
Landkreis Birkenfeld	- 4,2	- 6,4	- 57,1	45,5	- 17,6	- 29,2	- 80,0	125,0
Landkreis Cochem-Zell	20,0	10,4	X	14,3	- 6,9	- 12,5	133,3	- 28,6
Landkreis Mayen-Koblenz	31,5	30,9	22,7	71,4	- 7,9	- 6,7	- 16,0	- 9,1
Landkreis Neuwied	37,3	45,8	-	-	11,6	2,1	60,0	133,3
Rhein-Hunsrück-Kreis	-	8,0	11,1	- 63,6	10,9	5,2	42,9	37,5
Rhein-Lahn-Kreis	21,4	19,3	55,6	-	4,0	- 4,4	87,5	75,0
Westerwaldkreis	58,3	71,9	-	37,5	24,7	22,2	64,7	10,0
Kreisfreie Stadt Trier	4,8	9,2	- 16,7	- 7,7	37,0	31,5	175,0	20,0
Landkreis Bernkastel-Wittlich	22,5	23,9	37,5	-	- 4,9	- 8,9	60,0	-
Eifelkreis Bitburg-Prüm	41,8	68,0	-	- 50,0	- 16,2	- 19,0	16,7	- 20,0
Landkreis Vulkaneifel	9,1	- 6,4	350,0	16,7	14,0	13,5	40,0	-
Landkreis Trier-Saarburg	20,4	18,1	36,4	22,2	-	- 2,6	18,2	-
Kreisfreie Stadt Frankenthal (Pfalz)	25,7	6,5	350,0	-	- 26,1	- 42,9	166,7	100,0
Kreisfreie Stadt Kaiserslautern	- 6,9	- 4,5	-	- 30,0	4,0	-	200,0	- 33,3
Kreisfreie Stadt Landau i.d.Pfalz	- 2,9	-	X	-	- 34,0	- 40,9	- 33,3	X
Kreisfreie Stadt Ludwigshafen am Rhein	17,7	34,0	- 16,7	- 38,1	- 26,7	- 29,3	62,5	- 38,9
Kreisfreie Stadt Mainz	44,1	43,2	54,5	45,0	41,6	23,6	80,0	156,3
Kreisfreie Stadt Neustadt a.d.Weinstr.	- 3,8	- 9,5	X	- 30,0	- 17,5	- 34,7	150,0	66,7
Kreisfreie Stadt Pirmasens	34,5	24,1	-	X	82,1	53,6	X	X
Kreisfreie Stadt Speyer	73,7	76,5	200,0	-	16,7	19,5	- 33,3	25,0
Kreisfreie Stadt Worms	10,4	12,0	75,0	- 15,4	9,6	13,1	-	- 12,5
Kreisfreie Stadt Zweibrücken	59,3	46,2	-	400,0	52,0	19,0	50,0	400,0
Landkreis Alzey-Worms	32,4	33,7	- 30,8	150,0	38,8	25,0	216,7	55,6
Landkreis Bad Dürkheim	20,3	31,1	14,3	- 42,9	- 9,7	1,0	- 29,4	- 50,0
Donnersbergkreis	- 21,2	- 13,5	- 45,5	- 66,7	- 18,3	- 11,8	- 37,5	- 66,7
Landkreis Germersheim	11,9	15,3	100,0	- 50,0	2,4	- 1,0	23,1	14,3
Landkreis Kaiserslautern	55,2	49,2	125,0	75,0	25,0	37,7	- 37,5	- 9,1
Landkreis Kusel	52,6	64,5	33,3	- 25,0	- 4,6	- 15,3	66,7	133,3
Landkreis Südliche Weinstraße	24,8	22,4	37,5	37,5	10,5	10,7	-	22,2
Rhein-Pfalz-Kreis	31,2	28,7	60,0	11,1	14,8	- 6,5	211,1	120,0
Landkreis Mainz-Bingen	27,7	16,0	72,2	140,0	24,9	18,4	36,0	100,0
Landkreis Südwestpfalz	30,1	32,8	50,0	- 16,7	- 8,5	-	- 50,0	- 60,0
Rheinland-Pfalz	24,1	25,0	31,4	9,9	6,2	0,6	38,3	30,6
Kreisfreie Städte	20,4	21,4	44,9	1,0	8,0	- 1,5	88,0	45,7
Landkreise	25,4	26,3	28,7	14,0	5,6	1,3	28,4	24,3
Industrie- und Handelskammerbezirke								
Koblenz	24,7	25,8	19,2	20,5	6,2	0,1	32,8	40,5
Trier	19,6	21,8	40,6	- 8,0	4,3	0,3	48,4	2,1
Rheinhessen	32,1	28,2	39,1	61,2	30,4	20,5	66,7	90,5
Pfalz	21,1	23,6	41,1	- 16,2	- 2,5	- 6,2	29,4	7,7

6. Neuerrichtungen und Aufgaben nach Kreisen im Januar 2007

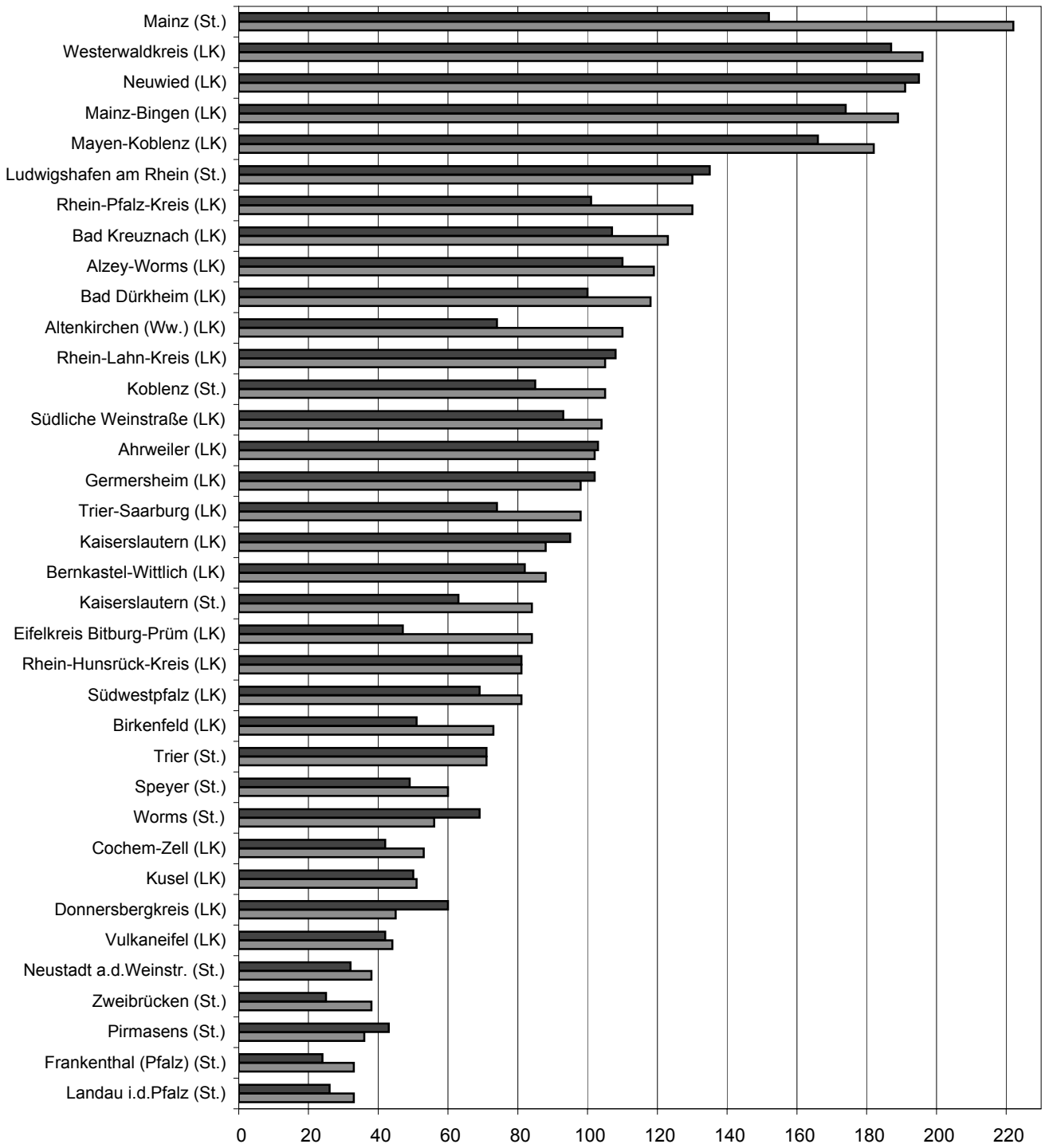

LK = Landkreis
St. = kreisfreie Stadt

Neuerrichtungen Aufgaben

7. Neugründungen, sowie Gewerbetreibende nach Wirtschaftszweigen im Januar 2007

WZ 2003	Wirtschaftszweig	Neugründungen						Gewerbetreibende	
			Betriebsgründungen			sonstige Neugründ.			
		ins-gesamt	ins-gesamt	Haupt-nieder-lassung	Zweignie-derlassung unselbst. Zweigstelle	ins-gesamt	dar.: Neben-erwerb	ins-gesamt	dar.: weiblich
		Anzahl							
A	Land- und Forstwirtschaft	69	7	7	-	62	24	77	9
B	Fischerei und Fischzucht	1	-	-	-	1	-	1	-
C	Bergbau und Gewinnung von Steinen und Erden	1	1	1	-	-	-	2	1
D	Verarbeitendes Gewerbe	136	53	39	14	83	36	157	30
DA	Ernährungsgewerbe und Tabakverarbeitung	15	8	3	5	7	2	19	2
DB	Textil- und Bekleidungsgewerbe	2	-	-	-	2	-	2	2
DC	Ledergewerbe	1	-	-	-	1	-	1	-
DD	Holzgewerbe (ohne Herstellung von Möbeln)	8	4	3	1	4	2	10	-
DE	Papier-, Verlags- und Druckgewerbe	19	6	5	1	13	4	20	7
DF	Kokerei, Mineralölverarbeitung, Herstellung und Verarbeitung von Spalt- und Brutstoffen	-	-	-	-	-	-	-	-
DG	Herstellung von chemischen Erzeugnissen	-	-	-	-	-	-	-	-
DH	Herstellung von Gummi- und Kunststoffwaren	1	1	1	-	-	-	1	-
DI	Glasgewerbe, Herstellung von Keramik, Verarbeitung von Steinen und Erden	2	1	1	-	1	1	2	-
DJ	Metallerzeugung und -bearbeitung, Herstellung von Metallerzeugnissen	34	10	8	2	24	13	37	1
DK	Maschinenbau	13	5	5	-	8	3	14	1
DL	Herstellung von Büromaschinen, Datenverarbeitungsgeräten und -einrichtungen; Elektrotechnik, Feinmechanik und Optik	18	12	9	3	6	2	24	1
DM	Fahrzeugbau	3	2	-	2	1	-	4	-
DN	Herstellung von Möbeln, Schmuck, Musikinstrumenten, Sportgeräten, Spielwaren und sonstigen Erzeugnissen; Recycling	20	4	4	-	16	9	23	16
E	Energie- und Wasserversorgung	59	5	4	1	54	42	64	14
F	Baugewerbe	351	107	99	8	244	63	378	28
G	Handel; Instandhaltung und Reparatur von Kraftfahrzeugen und Gebrauchsgütern	987	207	113	94	780	416	1 076	348
50	Kraftfahrzeughandel; Instandhaltung und Reparatur von Kraftfahrzeugen; Tankstellen	143	31	24	7	112	61	152	25
51	Handelsvermittlung und Großhandel (ohne KFZ-Handel)	151	33	21	12	118	36	168	25
52	Einzelhandel (ohne Handel mit Kraftfahrzeugen und ohne Tankstellen); Reparatur von Gebrauchsgütern	693	143	68	75	550	319	756	298
H	Gastgewerbe	202	50	43	7	152	34	214	75
I	Verkehr und Nachrichtenübermittlung	133	47	24	23	86	26	149	23
60	Landverkehr; Transport in Rohrfernleitungen	65	23	17	6	42	6	71	12
61	Schifffahrt	-	-	-	-	-	-	-	-
62	Luftfahrt	-	-	-	-	-	-	-	-
63	Hilfs- und Nebentätigkeiten für den Verkehr; Verkehrsvermittlung	33	19	5	14	14	9	39	7
64	Nachrichtenübermittlung	35	5	2	3	30	11	39	4
J	Kredit- und Versicherungsgewerbe	135	4	2	2	131	43	138	41
65	Kreditgewerbe	-	-	-	-	-	-	-	-
66	Versicherungsgewerbe	-	-	-	-	-	-	-	-
67	Mit dem Kredit- und Versicherungsgewerbe verbundene Tätigkeiten	135	4	2	2	131	43	138	41
K	Grundstücks- und Wohnungswesen, Vermietung beweglicher Sachen, Erbringung von wirtschaftl. Dienstleistungen (anderweitig nicht genannte)	881	166	124	42	715	328	956	290
70	Grundstücks- und Wohnungswesen	169	43	39	4	126	46	196	28
71	Vermietung beweglicher Sachen ohne Bedienungspersonal	16	5	2	3	11	4	17	5
72	Datenverarbeitung und Datenbanken	106	13	11	2	93	52	105	8
73	Forschung und Entwicklung	-	-	-	-	-	-	-	-
74	Erbringung von wirtschaftl. Dienstleistungen (anderweitig nicht genannte)	590	105	72	33	485	226	638	249
M	Erziehung und Unterricht	47	11	7	4	36	14	52	23
N	Gesundheits-, Veterinär- und Sozialwesen	61	3	3	-	58	20	62	49
O	Erbringung von sonstigen öffentlichen und persönlichen Dienstleistungen	375	47	39	8	328	153	404	264
90	Abwasser- und Abfallbeseitigung und sonstige Entsorgung	5	1	1	-	4	1	5	1
91	Interessenvertretungen sowie kirchliche und sonstige Vereinigungen (ohne Sozialwesen, Kultur und Sport)	3	1	1	-	2	2	4	2
92	Kultur, Sport und Unterhaltung	65	5	3	2	60	38	80	25
93	Erbringung von sonstigen Dienstleistungen	302	40	34	6	262	112	315	236
I n s g e s a m t		3 438	708	505	203	2 730	1 199	3 730	1 195

8. Vollständige Aufgaben, sowie Gewerbetreibende nach Wirtschaftszweigen im Januar 2007

WZ 2003	Wirtschaftszweig	Vollständige Aufgaben						Gewerbetreibende	
			Betriebsaufgaben			sonstige Stilllegung			
		ins-gesamt	ins-gesamt	Haupt-nieder-lassung	Zweignie-derl./unselb-ständige Zweigstelle	ins-gesamt	dar.: Neben-erwerb	ins-gesamt	dar.: weiblich
		Anzahl							
A	Land- und Forstwirtschaft	70	7	7	-	63	21	72	17
B	Fischerei und Fischzucht	1	-	-	-	1	1	1	-
C	Bergbau und Gewinnung von Steinen und Erden	2	2	1	1	-	-	2	-
D	Verarbeitendes Gewerbe	121	39	31	8	82	24	142	42
DA	Ernährungsgewerbe und Tabakverarbeitung	25	11	8	3	14	1	29	9
DB	Textil- und Bekleidungsgewerbe	8	1	1	-	7	3	8	6
DC	Ledergewerbe	1	-	-	-	1	1	1	1
DD	Holzgewerbe (ohne Herstellung von Möbeln)	8	2	2	-	6	3	9	2
DE	Papier-, Verlags- und Druckgewerbe	24	6	5	1	18	5	28	10
DF	Kokerei, Mineralölverarbeitung, Herstellung und Verarbeitung von Spalt- und Brutstoffen	-	-	-	-	-	-	-	-
DG	Herstellung von chemischen Erzeugnissen	4	3	2	1	1	1	8	2
DH	Herstellung von Gummi- und Kunststoffwaren	1	1	1	-	-	-	1	-
DI	Glasgewerbe, Herstellung von Keramik, Verarbeitung von Steinen und Erden	4	1	-	1	3	-	4	1
DJ	Metallerzeugung und -bearbeitung, Herstellung von Metallerzeugnissen	14	5	5	-	9	3	20	-
DK	Maschinenbau	7	4	3	1	3	-	9	2
DL	Herstellung von Büromaschinen, Datenverarbeitungsgeräten und -einrichtungen; Elektrotechnik, Feinmechanik und Optik	8	3	3	-	5	2	8	-
DM	Fahrzeugbau	2	-	-	-	2	-	2	1
DN	Herstellung von Möbeln, Schmuck, Musikinstrumenten, Sportgeräten, Spielwaren und sonstigen Erzeugnissen; Recycling	15	2	1	1	13	5	15	8
E	Energie- und Wasserversorgung	6	-	-	-	6	2	6	3
F	Baugewerbe	287	64	58	6	223	30	311	26
G	Handel; Instandhaltung und Reparatur von Kraftfahrzeugen und Gebrauchsgütern	1 040	228	129	99	812	255	1 131	372
50	Kraftfahrzeughandel; Instandhaltung und Reparatur von Kraftfahrzeugen; Tankstellen	127	33	24	9	94	31	140	20
51	Handelsvermittlung und Großhandel (ohne KFZ-Handel)	175	28	19	9	147	34	192	57
52	Einzelhandel (ohne Handel mit Kraftfahrzeugen und ohne Tankstellen); Reparatur von Gebrauchsgütern	738	167	86	81	571	190	799	295
H	Gastgewerbe	257	65	57	8	192	20	278	117
I	Verkehr und Nachrichtenübermittlung	124	26	12	14	98	17	139	26
60	Landverkehr; Transport in Rohrfernleitungen	60	7	5	2	53	6	62	9
61	Schifffahrt	-	-	-	-	-	-	-	-
62	Luftfahrt	-	-	-	-	-	-	-	-
63	Hilfs- und Nebentätigkeiten für den Verkehr; Verkehrsvermittlung	28	11	4	7	17	5	30	6
64	Nachrichtenübermittlung	36	8	3	5	28	6	47	11
J	Kredit- und Versicherungsgewerbe	172	9	8	1	163	39	176	68
65	Kreditgewerbe	-	-	-	-	-	-	-	-
66	Versicherungsgewerbe	-	-	-	-	-	-	-	-
67	Mit dem Kredit- und Versicherungsgewerbe verbundene Tätigkeiten	172	9	8	1	163	39	176	68
K	Grundstücks- und Wohnungswesen, Vermietung beweglicher Sachen, Erbringung von wirtschaftl. Dienstleistungen (anderweitig nicht genannte)	668	114	94	20	554	169	729	248
70	Grundstücks- und Wohnungswesen	98	25	24	1	73	14	108	19
71	Vermietung beweglicher Sachen ohne Bedienungspersonal	22	5	2	3	17	6	25	11
72	Datenverarbeitung und Datenbanken	92	10	9	1	82	21	98	11
73	Forschung und Entwicklung	1	1	1	-	-	-	1	-
74	Erbringung von wirtschaftl. Dienstleistungen (anderweitig nicht genannte)	455	73	58	15	382	128	497	207
M	Erziehung und Unterricht	21	3	-	3	18	6	22	14
N	Gesundheits-, Veterinär- und Sozialwesen	30	4	4	-	26	6	30	23
O	Erbringung von sonstigen öffentlichen und persönlichen Dienstleistungen	265	39	29	10	226	70	285	153
90	Abwasser- und Abfallbeseitigung und sonstige Entsorgung	4	1	-	1	3	1	6	1
91	Interessenvertretungen sowie kirchliche und sonstige Vereinigungen (ohne Sozialwesen, Kultur und Sport)	-	-	-	-	-	-	-	-
92	Kultur, Sport und Unterhaltung	71	13	10	3	58	19	79	20
93	Erbringung von sonstigen Dienstleistungen	190	25	19	6	165	50	200	132
I n s g e s a m t		3 064	600	430	170	2 464	660	3 324	1 109

9. Neugründungen, sowie Gewerbetreibende nach Art der Niederlassung, Rechtsform, Einzelunternehmen nach Geschlecht und Staatsangehörigkeit im Januar 2007

Rechtsform Geschlecht Staatsangehörigkeit	Neugründungen						Gewerbetreibende	
		Betriebsgründungen			sonstige Neugründ.			
	ins-gesamt	ins-gesamt	Haupt-nieder-lassung	Zweignie-derl./unselb-ständige Zweigstelle	ins-gesamt	dar.: Neben-erwerb	ins-gesamt	dar.: weiblich
	Anzahl							
Insgesamt	3 369	641	473	168	2 728	1 197	3 647	1 183
nach der Rechtsform des Unternehmens								
Einzelunternehmen	2 969	293	219	74	2 676	1 145	2 969	1 067
Offene Handelsgesellschaft	10	9	9	-	1	1	19	3
Kommanditgesellschaft	4	4	1	3	-	-	5	1
Gesellschaft mit beschränkter Haftung Haftung & Co.KG	65	61	45	16	4	4	110	9
Gesellschaft des bürgerlichen Rechts	131	91	88	3	40	40	288	68
Aktiengesellschaft	9	9	4	5	-	-	-	-
Gesellschaft mit beschränkter Haftung	176	169	102	67	7	7	250	34
Genossenschaft	1	1	1	-	-	-	2	1
Eingetragener Verein	3	3	3	-	-	-	3	-
Sonstige Rechtsformen	1	1	1	-	-	-	1	-
Einzelunternehmer/-innen nach Geschlecht								
weiblich	1 067	85	64	21	982	459	X	X
männlich	1 902	208	155	53	1 694	686	X	X
Einzelunternehmer/-innen nach ausgewählter Staatsangehörigkeit								
deutsch	2 426	229	162	67	2 197	1 044	2 426	912
französisch	3	-	-	-	3	1	3	1
griechisch	8	1	1	-	7	-	8	3
italienisch	23	3	3	-	20	5	23	5
polnisch	205	30	30	-	175	8	205	50
österreichisch	5	-	-	-	5	2	5	-
türkisch	80	12	10	2	68	27	80	12

10. Neugründungen nach ausgewählten Staatsangehörigkeiten von Einzelunternehmern/-innen im Januar 2007

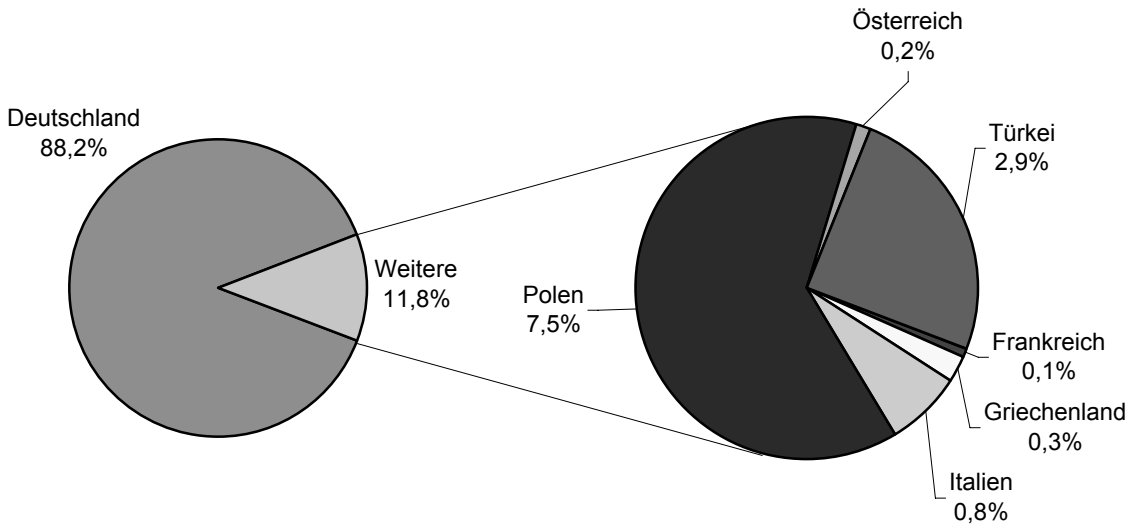

11. Vollständige Aufgaben, sowie Gewerbetreibende nach Art der Niederlassung, Rechtsform, Einzelunternehmen nach Geschlecht und Staatsangehörigkeit im Januar 2007

Rechtsform Geschlecht Staatsangehörigkeit	Vollständige Aufgaben						Gewerbetreibende	
	ins-gesamt	Betriebsaufgaben			sonstige Stilllegung		ins-gesamt	dar.: weiblich
		ins-gesamt	Haupt-nieder-lassung	Zweignie-derl./unselb-ständige Zweigstelle	ins-gesamt	dar.: Neben-erwerb		
	Anzahl							
Insgesamt	3 028	565	417	148	2 463	659	3 284	1 100
nach der Rechtsform des Unternehmens								
Einzelunternehmen	2 668	253	182	71	2 415	611	2 668	999
Offene Handelsgesellschaft	9	8	7	1	1	1	16	4
Kommanditgesellschaft	7	7	5	2	-	-	7	2
Gesellschaft mit beschränkter Haftung Haftung & Co.KG	33	33	14	19	-	-	53	-
Gesellschaft des bürgerlichen Rechts	141	97	94	3	44	44	300	58
Aktiengesellschaft	2	2	1	1	-	-	-	-
Gesellschaft mit beschränkter Haftung	166	163	113	50	3	3	238	37
Genossenschaft	2	2	1	1	-	-	2	-
Eingetragener Verein	-	-	-	-	-	-	-	-
Sonstige Rechtsformen	-	-	-	-	-	-	-	-
Einzelunternehmer/-innen nach Geschlecht								
weiblich	999	77	57	20	922	287	X	X
männlich	1 669	176	125	51	1 493	324	X	X
Einzelunternehmer/-innen nach ausgewählter Staatsangehörigkeit								
deutsch	2 308	220	152	68	2 088	555	2 308	889
französisch	5	-	-	-	5	1	5	4
griechisch	11	2	2	-	9	2	11	2
italienisch	28	5	4	1	23	3	28	7
polnisch	75	-	-	-	75	5	75	20
österreichisch	10	2	1	1	8	3	10	5
türkisch	68	8	8	-	60	9	68	13
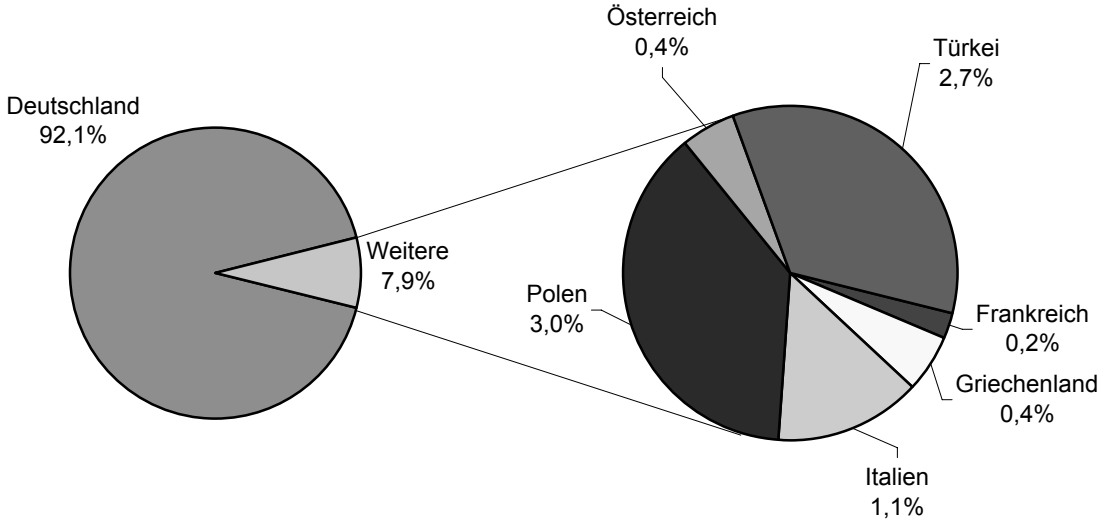
12. Vollständige Aufgaben nach ausgewählten Staatsangehörigkeiten von Einzelunternehmern/-innen im Januar 2007