



2021

# STATISTISCHE BERICHTE



## Gewerbeanzeigen im März 2021

Ergebnisse der Gewerbeanzeigenstatistik

## Zeichenerklärungen

0	Zahl ungleich Null, Betrag jedoch kleiner als die Hälfte von 1 in der letzten ausgewiesenen Stelle
-	nichts vorhanden
.	Zahl unbekannt oder geheim
x	Nachweis nicht sinnvoll
...	Zahl fällt später an
/	keine Angabe, da Zahl nicht sicher genug
( )	Aussagewert eingeschränkt, da Zahl statistisch unsicher
D	Durchschnitt
p	vorläufig
r	revidiert
s	geschätzt

Für die Abgrenzung von Größenklassen wird im Allgemeinen anstelle einer ausführlichen Beschreibung „50 bis unter 100“ die Darstellungsform „50 – 100“ verwendet.

Einzelwerte in Tabellen werden im Allgemeinen ohne Rücksicht auf die Endsumme gerundet.

# Inhalt

Seite

<b>Informationen zur Statistik .....</b>	<b>4</b>
--	----------

<b>Glossar .....</b>	<b>5</b>
----------------------	----------

## Tabellen

T 1	Gewerbeanmeldungen im März 2021 nach Wirtschaftszweigen .....	9
T 2	Gewerbeabmeldungen im März 2021 nach Wirtschaftszweigen .....	10
T 3	Gewerbeanmeldungen im März 2021 nach Verwaltungsbezirken .....	12
T 4	Gewerbeabmeldungen im März 2021 nach Verwaltungsbezirken .....	13
T 5	Neugründungen sowie Gewerbetreibende im März 2021 nach Wirtschaftszweigen .....	15
T 6	Vollständige Aufgaben sowie Gewerbetreibende im März 2021 nach Wirtschaftszweigen .....	16
T 7	Neugründungen sowie Gewerbetreibende im März 2021 nach Art der Niederlassung, Rechtsform, Einzelunternehmen nach Geschlecht und Staatsangehörigkeit .....	17
T 8	Vollständige Aufgaben sowie Gewerbetreibende im März 2021 nach Art der Niederlassung, Rechtsform, Einzelunternehmen nach Geschlecht und Staatsangehörigkeit .....	18

## Grafiken

G 1	Gewerbean- und -abmeldungen mit Neuerrichtungen und Aufgaben im Jahresüberblick .....	8
G 2	Gewerbeanmeldungen im März 2021 nach Wirtschaftszweigabschnitten .....	11
G 3	Gewerbeabmeldungen im März 2021 nach Wirtschaftszweigabschnitten .....	11
G 4	Neuerrichtungen und Aufgaben im März 2021 nach Verwaltungsbezirken .....	14
G 5	Neugründungen im März 2021 nach ausgewählten Staatsangehörigkeiten von Einzelunternehmern/-innen .....	17
G 6	Vollständige Aufgaben im März 2021 nach ausgewählten Staatsangehörigkeiten von Einzelunternehmern/-innen .....	18

# Informationen zur Statistik

## Ziel der Statistik

Die Gewerbeanzeigenstatistik dient als unentbehrliche Informationsgrundlage für die Wirtschafts-, Wettbewerbs- und Strukturpolitik. Sie stellt Informationen über die Aufnahme und Beendigung gewerblicher Tätigkeiten und deren Anlässe bereit. Dies sind zum einen Angaben über die Gesamtheit der Gewerbemeldungen und zum anderen umfassende Angaben über die gemeldeten gewerblichen Gründungen und Stilllegungen.

## Rechtsgrundlage

Die Rechtsgrundlagen der Gewerbeanzeigenstatistik sind § 14 Abs. 13 der Gewerbeordnung (GewO), in der Fassung der Bekanntmachung vom 22.02.1999 (BGBl. I S. 202), zuletzt geändert durch Artikel 2 des Gesetzes vom 28. November 2014 (BGBl. I S. 1802), sowie die Verordnung zur Ausgestaltung des Gewerbeanzeigenverfahrens (Gewerbeanzeigenverordnung – GewAnzV) des Bundesministeriums für Wirtschaft und Energie vom 22. Juli 2014. Letztere ist am 1. Januar 2015 in Kraft getreten.

## Erhebungsumfang

Die Gewerbeanzeigenstatistik ist eine Sekundärerhebung. Die Datengrundlage bilden die in einem Monat bei den zuständigen Behörden erstatteten Gewerbeanzeigen. Gewerbeanzeigen sind gemäß § 14 Abs. 1 GewO von allen natürlichen und juristischen Personen bei Aufnahme, Änderung oder Aufgabe eines stehenden Gewerbes, einer Zweigniederlassung oder einer unselbständigen Zweigstelle zu tätigen. Auskunftspflichtig zur Gewerbeanzeigenstatistik sind die Gewerbetreibenden. Diese kommen ihrer Auskunftspflicht nach, indem sie die Gewerbeanzeige erstatten.

Die Gewerbeanzeigenstatistik ist darüber hinaus eine Vollerhebung. Nicht in die Statistik einbezogen sind allerdings die Freien Berufe, die Urproduktion (Land- und Forstwirtschaft, Bergbau und Gewinnung von Steinen und Erden) und die Erbringung von Finanz- und Versicherungsdienstleistungen, da diese Bereiche nicht der Gewerbeordnung unterliegen. Nicht berücksichtigt wird ferner das Reisegewerbe, weil die in diesem Bereich tätigen Unternehmen in der Regel mehrere Gewerbemeldungen abgeben.

## Erhebungsdurchführung

Die zuständigen Behörden, d. h. die Gewerbeämter und die Starterzentren der IHK und HWK, liefern seit Januar 2017 die bei Ihnen erstatteten Gewerbeanzeigen unter Nutzung einer Zentralen Pflege- und Verteilerplattform (ZPV) als Web-Portal an die Gesellschaft für Kommunikation und Wissenstransfer mbH (KommWis) in Mainz. Von dort werden die Meldungen an das Statistische Landesamt kontinuierlich weitergeleitet und dem zuständigen Fachbereich zur Aufbereitung der Gewerbeanzeigenstatistik zur Verfügung gestellt.

## Berichtszeitraum/-Zeitpunkt und Periodizität

Die Gewerbeanzeigenstatistik wird monatlich erstellt. Die monatlichen Ergebnisse stehen ca. zwei bis zweieinhalb Monate nach Ablauf eines Monats zur Verfügung. Das Jahresergebnis liegt dementsprechend ca. Mitte März des Folgejahres vor.

## Erhebungsmerkmale

Die Erhebungsmerkmale der Gewerbeanzeigenstatistik umfassen im Wesentlichen die angemeldete Tätigkeit, die Angabe Haupt- oder Nebenerwerb, das Datum des Beginns der angemeldeten Tätigkeit, die Art des angemeldeten Betriebes, die Zahl der bei Geschäftsaufnahme tätigen Personen nach Voll- und Teilzeit, die Angabe Hauptniederlassung, Zweigniederlassung oder Zweigstelle, den Grund der Gewerbeanzeige und das Datum der Erstattung der Gewerbeanzeige sowie die personenbezogenen Merkmale Geschlecht und Staatsangehörigkeit

## Regionale Ebene

Die Ergebnisse werden in dieser Veröffentlichung bis auf Kreisebene nachgewiesen. Ergebnisse in tieferer regionaler Gliederung können auf Anfrage bereitgestellt werden.

## Vergleichbarkeit / Klassifikationen

Die Ergebnisse dieser Veröffentlichung nach Wirtschaftszweigen sind nach der aktuell gültigen Klassifikation der Wirtschaftszweige gegliedert, d. h. auf Basis der WZ 2008. Eine Vergleichbarkeit mit Ergebnissen früherer Jahre, die nach einer älteren Klassifikation der Wirtschaftszweige (WZ 1993, WZ 2003) gegliedert sind, ist nur mit Einschränkungen bzw. gar nicht möglich. Der Wirtschaftszweig ist in der Gewerbeanzeigenstatistik nur bis auf die Ebene des Dreistellers durchgängig verfügbar.

# Glossar

## Aufgabe eines Gewerbes

Erfolgt entweder durch vollständige Aufgabe oder durch Umwandlung.

## Betriebsaufgabe

Aufgabe eines Gewerbebetriebes mit einer erwarteten größeren wirtschaftlichen Bedeutung. Sie kann durch eine juristische Person, eine Gesellschaft ohne Rechtspersönlichkeit (Personengesellschaft) oder eine natürliche Person erfolgen. Bei einer natürlichen Person, die eine Hauptniederlassung abmeldet, ist Voraussetzung, dass sie entweder in das Handelsregister eingetragen war oder aber eine Handwerkskarte besitzt oder zuletzt mindestens einen Arbeitnehmer beschäftigt hat.

## Betriebsgründung

Gründung eines Betriebes mit einer erwarteten größeren wirtschaftlichen Bedeutung. Sie kann durch eine juristische Person, eine Gesellschaft ohne Rechtspersönlichkeit (Personengesellschaft) oder eine natürliche Person erfolgen. Bei einer natürlichen Person, die eine Hauptniederlassung anmeldet, ist Voraussetzung, dass sie entweder in das Handelsregister eingetragen ist oder aber eine Handwerkskarte besitzt oder mindestens einen Arbeitnehmer beschäftigt.

## Fortzug eines Gewerbes

Verlagerung des Betriebes aus dem Bezirk des nachweisenden Gewerbeamtes.

## Gewerbe

Nicht sozialwidrige, selbstständige, auf Dauer und Gewinnerzielung angelegte sowie im eigenen Namen und auf eigene Rechnung ausgeübte Tätigkeit. Nicht zum Gewerbe zählen u. a. die Urproduktion (z. B. Land- und Forstwirtschaft oder Bergbau), die freien Berufe und die Verwaltung des eigenen Vermögens.

## Gewerbeabmeldung

Eine Gewerbeabmeldung betrifft die Aufgabe, den Fortzug oder die Übergabe einer Hauptniederlassung, einer Zweigniederlassung oder einer Zweigstelle eines Gewerbes. Anzeigepflichtige Gewerbebetreibende sind Einzelgewerbebetreibende (d. h. natürliche Personen), geschäftsführende Gesellschafter von Personengesellschaften und juristische Personen, wobei juristische Personen ihrer Gewerbeabmeldepflicht durch Handeln ihres Vertretungsberechtigten nachkommen.

## Gewerbebeanmeldung

Eine Gewerbebeanmeldung betrifft die Neuerrichtung, den Zuzug oder die Übernahme einer Hauptniederlassung, einer Zweigniederlassung oder einer Zweigstelle eines Gewerbes. Anzeigepflichtige Gewerbebetreibende sind Einzelgewerbebetreibende (d. h. natürliche Personen), geschäftsführende Gesellschafter von Personengesellschaften und juristische Personen, wobei juristische Personen ihrer Gewerbebeanmeldepflicht durch Handeln ihres Vertretungsberechtigten nachkommen.

## Gewerbeanzeige

Eine Gewerbeanzeige hat eine Gewerbebeanmeldung, eine Gewerbeummeldung oder eine Gewerbeabmeldung zum Gegenstand. Es besteht eine Anzeigepflicht.

## Hauptniederlassung

Mittelpunkt des Geschäftsverkehrs eines Betriebes, der sich bei Personengesellschaften (KG, OHG, GmbH & Co. KG, GbR, GmbH & Co. OHG u.a.) und juristischen Personen am Sitz des Unternehmens befindet. Eine Hauptniederlassung liegt auch dann vor, wenn daneben keine Zweigniederlassung oder unselbständige Zweigstelle betrieben wird.

## **Neuerrichtung eines Gewerbes**

Erfolgt entweder durch Neugründung oder durch Umwandlung.

## **Neugründung eines Gewerbes**

Entweder eine Betriebsgründung oder eine sonstige Neugründung.

## **Sonstige Neugründung**

Gründung eines Kleinunternehmens oder eines Nebenerwerbsbetriebes. Bei der Gründung eines Kleinunternehmens gründet ein Nichtkaufmann eine Hauptniederlassung. Diese ist nicht im Handelsregister eingetragen, besitzt keine Handwerkskarte und beschäftigt keine Arbeitnehmer.

## **Sonstige Stilllegung**

Eine sonstige Stilllegung ist die Aufgabe eines Kleinunternehmens oder eines Nebenerwerbsbetriebes. Bei der Aufgabe eines Kleinunternehmens gibt ein Nichtkaufmann eine Hauptniederlassung vollständig auf. Diese war nicht im Handelsregister eingetragen, hat keine Handwerkskarte besessen und keine Arbeitnehmer beschäftigt.

## **Unselbständige Zweigstelle**

Feste örtliche Anlagen oder Einrichtungen, die der Ausübung eines stehenden Gewerbes dienen (z.B. ein Auslieferungslager), jedoch nicht die Bedingungen einer Zweigniederlassung erfüllen.

## **Vollständige Aufgabe**

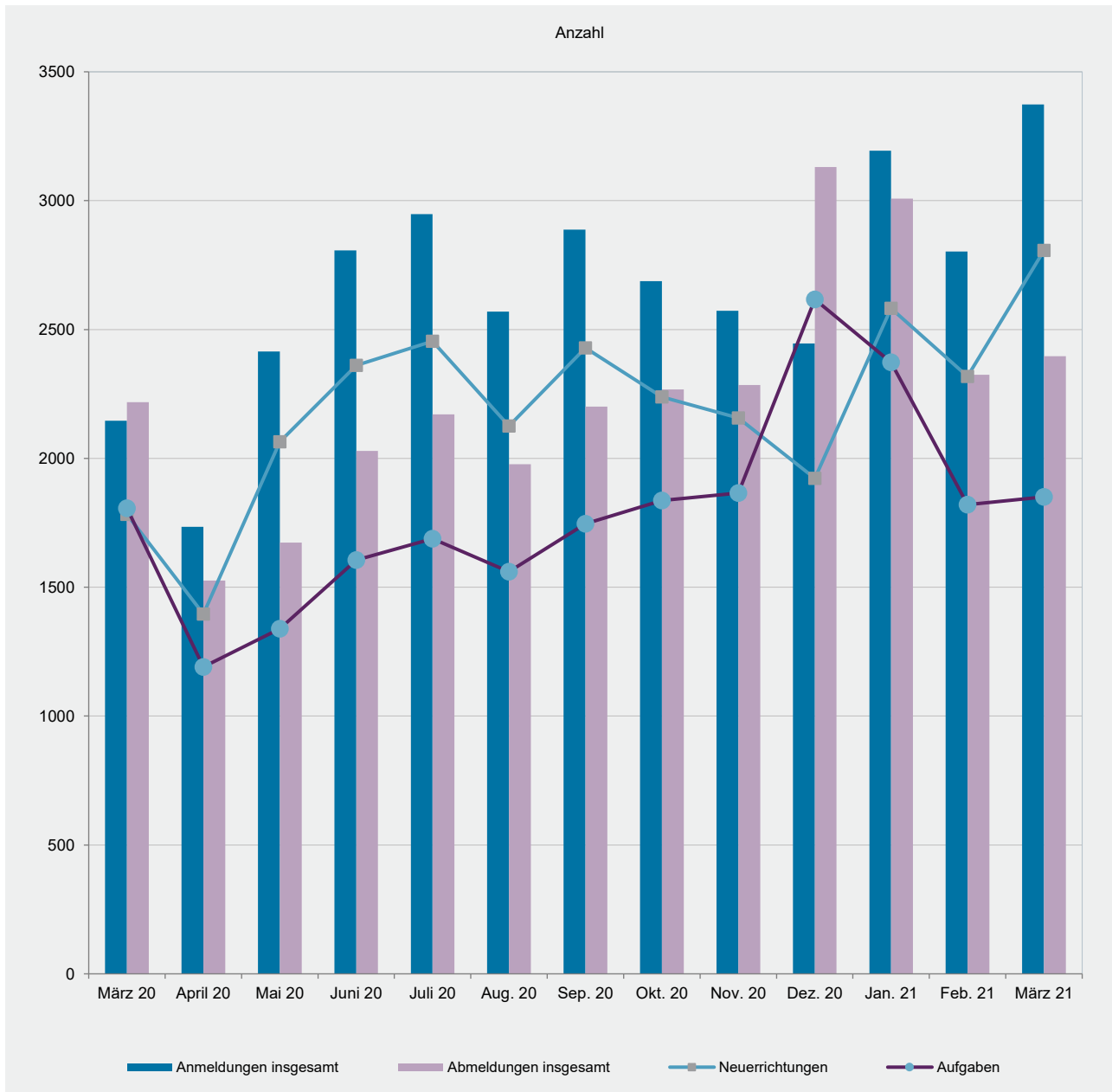
Entweder eine Betriebsaufgabe oder eine sonstige Stilllegung.

## **Zuzug eines Gewerbes**

Verlagerung des Betriebes in den Bereich einer anderen Meldebehörde.

## **Zweigniederlassung**

Betriebe mit selbständiger Organisation, selbständigen Betriebsmitteln und gesonderter Buchführung, dessen Leiter Geschäfte selbständig abzuschließen und durchzuführen befugt ist.



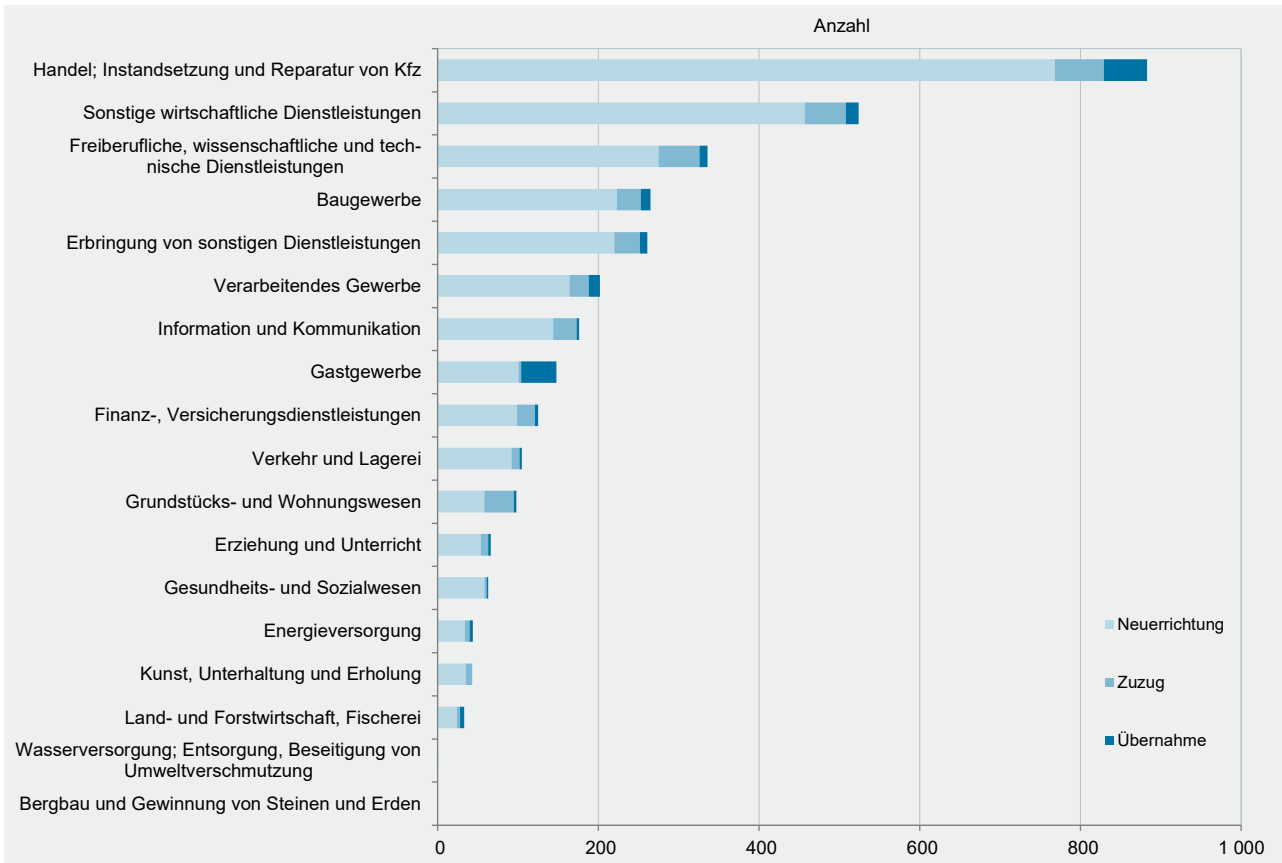


WZ 2008	Wirtschaftszweig	Anmeldungen im März 2021				Veränderung zum Feb. 2021			
		ins- gesamt	davon			ins- gesamt	davon		
			Neuer- richtung	Zuzug	Über- nahme		Neuer- richtung	Zuzug	Über- nahme
Anzahl				%					
A	Land- und Forstwirtschaft, Fischerei	33	24	4	5	43,5	14,3	x	150,0
B	Bergbau und Gewinnung von Steinen und Erden	-	-	-	-	x	0,0	0,0	x
C	Verarbeitendes Gewerbe	202	164	24	14	20,2	18,0	60,0	0,0
	darunter								
10	Herstellung von Nahrungs- und Futtermitteln	26	19	-	7	62,5	58,3	0,0	75,0
11	Getränkeherstellung	5	3	-	2	150,0	50,0	0,0	x
13	Herstellung von Textilien	26	24	2	-	30,0	20,0	x	0,0
14	Herstellung von Bekleidung	10	9	1	-	-16,7	-10,0	-50,0	0,0
16	Herstellung von Holz-, Flecht-, Korb- und Korkwaren (ohne Möbel)	3	3	-	-	-62,5	-50,0	x	x
18	Herstellung von Druckerzeugnissen; Vervielfältigung von Ton-, Bild- und Datenträgern	13	9	4	-	-7,1	-30,8	x	x
25	Herstellung von Metallerzeugnissen	14	8	3	3	-17,6	-27,3	-25,0	50,0
26	Herstellung von Datenverarbeitungsgeräten, elektrischen und optischen Erzeugnissen	2	1	1	-	x	x	x	0,0
27	Herstellung von elektrischen Ausrüstungen	-	-	-	-	x	0,0	x	0,0
28	Maschinenbau	1	1	-	-	-50,0	-50,0	0,0	0,0
29	Herstellung von Kraftwagen u. Kraftwagenteilen	1	1	-	-	x	x	0,0	0,0
31	Herstellung von Möbeln	2	2	-	-	-33,3	-33,3	0,0	0,0
D	Energieversorgung	44	34	6	4	51,7	36,0	x	33,3
E	Wasserversorgung; Entsorgung, Beseitigung von Umweltverschmutzung	1	1	-	-	0,0	0,0	0,0	0,0
F	Baugewerbe	265	223	30	12	7,7	19,9	-21,1	-45,5
G	Handel; Instandsetzung und Reparatur von Kfz	883	768	61	54	9,8	13,1	-18,7	8,0
	darunter								
45	Kfz-Handel; Instandsetzung u. Reparatur von Kfz	115	98	10	7	27,8	48,5	-28,6	-30,0
46	Handelsvermittlung und Großhandel (ohne Kfz)	230	203	19	8	9,5	13,4	-26,9	60,0
47	Einzelhandel (ohne Kfz)	538	467	32	39	6,7	7,6	-8,6	11,4
H	Verkehr und Lagerei	105	92	10	3	14,1	10,8	100,0	-25,0
	darunter								
49	Landverkehr und Transport in Rohrfernleitungen	53	44	6	3	26,2	29,4	50,0	-25,0
53	Post-, Kurier- und Expressdienste	38	35	3	-	-15,6	-20,5	200,0	0,0
I	Gastgewerbe	148	101	3	44	16,5	8,6	50,0	37,5
55	Beherbergung	23	14	-	9	-8,0	-26,3	0,0	50,0
56	Gastronomie	125	87	3	35	22,5	17,6	50,0	34,6
J	Information und Kommunikation	176	144	29	3	36,4	45,5	11,5	-25,0
	darunter								
58	Verlagswesen	1	1	-	-	-75,0	-66,7	x	0,0
61	Telekommunikation	2	1	1	-	100,0	0,0	x	0,0
62	Erbringung von Dienstleistungen der Informationstechnologie	116	92	22	2	45,0	53,3	22,2	0,0
63	Informationsdienstleistungen	22	20	2	-	57,1	81,8	-33,3	0,0
K	Finanz-, Versicherungsdienstleistungen	125	99	22	4	11,6	13,8	4,8	0,0
	darunter								
66	Mit Finanz- und Versicherungsdienstleistungen verbundene Tätigkeiten	92	75	17	-	13,6	23,0	0,0	x
L	Grundstücks- und Wohnungswesen	98	58	37	3	44,1	3,6	236,4	200,0
M	Freiberufliche, wissenschaftliche und technische Dienstleistungen	336	275	51	10	24,9	25,0	10,9	233,3
	darunter								
70	Verwaltung und Führung von Unternehmen; Unternehmensberatung	60	43	16	1	9,1	-6,5	100,0	0,0
73	Werbung und Marktforschung	91	79	11	1	26,4	29,5	0,0	x
N	Sonstige wirtschaftliche Dienstleistungen	524	457	51	16	22,4	20,9	27,5	60,0
	darunter								
77	Vermietung von beweglichen Sachen	47	43	1	3	51,6	59,3	-50,0	50,0
78	Vermietung und Überlassung von Arbeitskräften	20	18	2	-	81,8	100,0	100,0	x
79	Reisebüros, -veranstalter und sonstige Reservierungsdienstleistungen	7	4	3	-	16,7	0,0	200,0	x
81	Gebäudebetreuung; Garten- und Landschaftsbau	217	197	16	4	16,0	18,0	-5,9	33,3
P	Erziehung und Unterricht	66	54	9	3	24,5	22,7	0,0	x
Q	Gesundheits- und Sozialwesen	63	58	3	2	46,5	52,6	50,0	-33,3
R	Kunst, Unterhaltung und Erholung	43	35	8	-	4,9	6,1	33,3	x
S	Erbringung von sonstigen Dienstleistungen	261	220	32	9	54,4	61,8	10,3	125,0
	Sonstige Tätigkeiten	-	-	-	-	0,0	0,0	0,0	0,0
	<b>Insgesamt</b>	<b>3 373</b>	<b>2 807</b>	<b>380</b>	<b>186</b>	<b>20,3</b>	<b>21,1</b>	<b>16,6</b>	<b>17,0</b>

WZ 2008	Wirtschaftszweig	Abmeldungen im März 2021				Veränderung zum Feb. 2021			
		ins- gesamt	davon			ins- gesamt	davon		
			Aufgabe	Fortzug	Über- gabe		Aufgabe	Fortzug	Über- gabe
Anzahl				%					
A	Land- und Forstwirtschaft, Fischerei	28	20	4	4	27,3	25,0	33,3	33,3
B	Bergbau und Gewinnung von Steinen und Erden	-	-	-	-	x	0,0	0,0	x
C	Verarbeitendes Gewerbe	127	97	14	16	-10,6	-10,2	-17,6	-5,9
	darunter								
10	Herstellung von Nahrungs- und Futtermitteln	16	9	1	6	-33,3	-55,0	-50,0	200,0
11	Getränkeherstellung	4	2	-	2	0,0	100,0	0,0	-33,3
13	Herstellung von Textilien	12	9	2	1	-14,3	-30,8	100,0	x
14	Herstellung von Bekleidung	10	9	1	-	-9,1	12,5	-66,7	0,0
16	Herstellung von Holz-, Flecht-, Korb- und Korkwaren (ohne Möbel)	3	2	1	-	-25,0	-33,3	x	x
18	Herstellung von Druckerzeugnissen; Vervielfältigung von Ton-, Bild- und Datenträgern	8	7	1	-	0,0	16,7	x	x
25	Herstellung von Metallerzeugnissen	15	13	1	1	15,4	44,4	-66,7	0,0
26	Herstellung von Datenverarbeitungsgeräten, elektrischen und optischen Erzeugnissen	1	1	-	-	0,0	0,0	0,0	0,0
27	Herstellung von elektrischen Ausrüstungen	2	2	-	-	x	x	0,0	0,0
28	Maschinenbau	3	2	1	-	200,0	100,0	x	0,0
29	Herstellung von Kraftwagen u. Kraftwagenteilen	-	-	-	-	0,0	0,0	0,0	0,0
31	Herstellung von Möbeln	3	3	-	-	-50,0	-40,0	0,0	x
D	Energieversorgung	14	4	4	6	250,0	x	300,0	100,0
E	Wasserversorgung; Entsorgung, Beseitigung von Umweltverschmutzung	2	1	1	-	100,0	x	0,0	0,0
F	Baugewerbe	245	188	45	12	20,1	26,2	50,0	-52,0
G	Handel; Instandsetzung und Reparatur von Kfz	548	428	68	52	-5,0	-6,8	-1,4	6,1
	darunter								
45	Kfz-Handel; Instandsetzung u. Reparatur von Kfz	75	57	12	6	-7,4	-3,4	-20,0	-14,3
46	Handelsvermittlung und Großhandel (ohne Kfz)	142	109	23	10	-15,5	-21,6	4,5	42,9
47	Einzelhandel (ohne Kfz)	331	262	33	36	0,9	0,4	3,1	2,9
H	Verkehr und Lagerei	81	65	13	3	-10,0	-11,0	44,4	-62,5
	darunter								
49	Landverkehr und Transport in Rohrfernleitungen	54	43	8	3	10,2	26,5	14,3	-62,5
53	Post-, Kurier- und Expressdienste	20	19	1	-	-28,6	-29,6	0,0	0,0
I	Gastgewerbe	159	129	6	24	8,2	2,4	x	20,0
55	Beherbergung	30	24	-	6	-3,2	-14,3	0,0	100,0
56	Gastronomie	129	105	6	18	11,2	7,1	x	5,9
J	Information und Kommunikation	97	67	26	4	3,2	-5,6	18,2	300,0
	darunter								
58	Verlagswesen	8	6	2	-	x	x	100,0	0,0
61	Telekommunikation	2	2	-	-	-33,3	0,0	x	0,0
62	Erbringung von Dienstleistungen der Informationstechnologie	75	52	20	3	21,0	4,0	81,8	200,0
63	Informationsdienstleistungen	3	1	1	1	-75,0	-85,7	-80,0	x
K	Finanz-, Versicherungsdienstleistungen	97	74	20	3	-5,8	-1,3	-20,0	0,0
	darunter								
66	Mit Finanz- und Versicherungsdienstleistungen verbundene Tätigkeiten	86	68	16	2	-1,1	1,5	-5,9	-33,3
L	Grundstücks- und Wohnungswesen	86	52	31	3	50,9	30,0	106,7	50,0
M	Freiberufliche, wissenschaftliche und technische Dienstleistungen	240	186	45	9	17,1	16,3	21,6	12,5
	darunter								
70	Verwaltung und Führung von Unternehmen; Unternehmensberatung	36	26	7	3	-2,7	0,0	-36,4	x
73	Werbung und Marktforschung	88	71	15	2	39,7	29,1	114,3	100,0
N	Sonstige wirtschaftliche Dienstleistungen	331	257	54	20	5,1	1,2	22,7	17,6
	darunter								
77	Vermietung von beweglichen Sachen	22	12	4	6	22,2	-25,0	x	200,0
78	Vermietung und Überlassung von Arbeitskräften	9	7	1	1	-18,2	0,0	-66,7	0,0
79	Reisebüros, -veranstalter und sonstige Reservierungsdienstleistungen	12	10	1	1	-29,4	-28,6	-50,0	0,0
81	Gebäudebetreuung; Garten- und Landschaftsbau	134	108	20	6	14,5	17,4	5,3	0,0
P	Erziehung und Unterricht	47	34	10	3	0,0	-5,6	0,0	200,0
Q	Gesundheits- und Sozialwesen	37	30	5	2	-2,6	-9,1	25,0	100,0
R	Kunst, Unterhaltung und Erholung	60	54	3	3	5,3	35,0	-75,0	-40,0
S	Erbringung von sonstigen Dienstleistungen	198	165	27	6	-10,4	-8,8	-25,0	50,0
	Sonstige Tätigkeiten	-	-	-	-	0,0	0,0	0,0	0,0
	<b>Insgesamt</b>	<b>2 397</b>	<b>1 851</b>	<b>376</b>	<b>170</b>	<b>3,1</b>	<b>1,6</b>	<b>11,9</b>	<b>1,2</b>

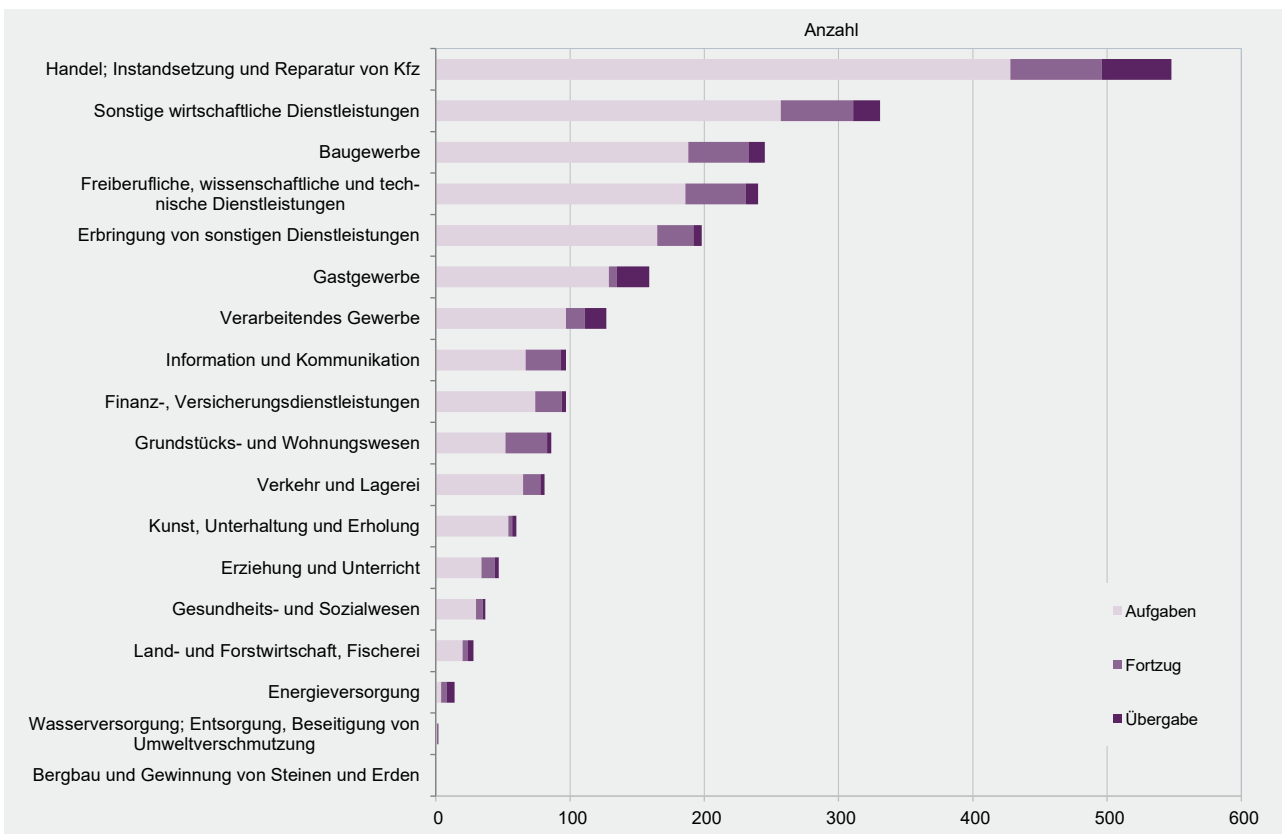
G 2

Gewerbeanmeldungen im März 2021 nach Wirtschaftszweigabschnitten



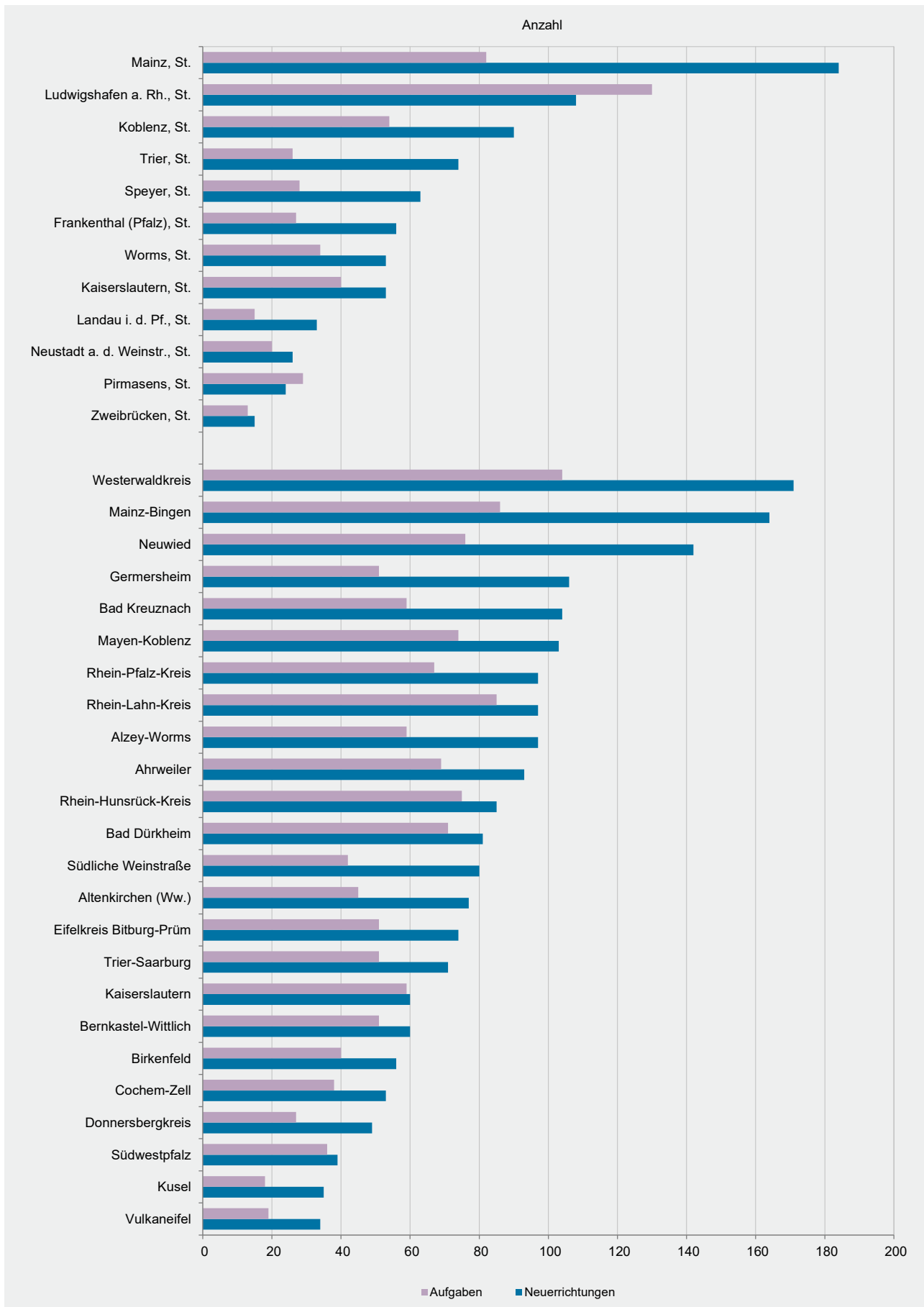
G 3

Gewerbeabmeldungen im März 2021 nach Wirtschaftszweigabschnitten



Verwaltungsbereich	Anmeldungen im März 2021				Veränderung zum Feb. 2021			
	insgesamt	davon			insgesamt	davon		
		Neuerichtung	Zuzug	Übernahme		Neuerichtung	Zuzug	Übernahme
Anzahl				%				
Frankenthal (Pfalz), St.	67	56	8	3	103,0	124,0	14,3	200,0
Kaiserslautern, St.	60	53	4	3	-1,6	1,9	-20,0	-25,0
Koblenz, St.	114	90	14	10	32,6	30,4	40,0	42,9
Landau i. d. Pf., St.	38	33	5	-	31,0	26,9	150,0	x
Ludwigshafen a. Rh., St.	127	108	10	9	12,4	12,5	-16,7	80,0
Mainz, St.	215	184	26	5	25,7	26,9	30,0	-16,7
Neustadt a. d. Weinstr., St.	30	26	4	-	3,4	8,3	-20,0	0,0
Pirmasens, St.	25	24	1	-	13,6	9,1	x	0,0
Speyer, St.	66	63	-	3	88,6	133,3	x	50,0
Trier, St.	83	74	8	1	53,7	48,0	166,7	0,0
Worms, St.	59	53	2	4	28,3	26,2	100,0	33,3
Zweibrücken, St.	17	15	2	-	-46,9	-50,0	x	x
Ahrweiler	121	93	20	8	40,7	31,0	122,2	33,3
Altenkirchen (Ww.)	87	77	8	2	-12,1	-1,3	-52,9	-50,0
Alzey-Worms	122	97	17	8	27,1	47,0	-26,1	14,3
Bad Dürkheim	97	81	12	4	10,2	14,1	20,0	-42,9
Bad Kreuznach	120	104	13	3	17,6	11,8	225,0	-40,0
Bernkastel-Wittlich	82	60	12	10	-5,7	-13,0	33,3	11,1
Birkenfeld	65	56	6	3	20,4	14,3	100,0	50,0
Cochem-Zell	69	53	7	9	72,5	43,2	x	350,0
Donnersbergkreis	56	49	1	6	-9,7	-7,5	-87,5	x
Eifelkreis Bitburg-Prüm	84	74	9	1	44,8	39,6	350,0	-66,7
Germersheim	126	106	9	11	20,0	20,5	-30,8	175,0
Kaiserslautern	75	60	11	4	-8,5	-4,8	10,0	-55,6
Kusel	44	35	4	5	69,2	45,8	100,0	x
Mainz-Bingen	224	164	45	15	46,4	39,0	114,3	7,1
Mayen-Koblenz	128	103	18	7	-9,2	-13,4	-5,3	133,3
Neuwied	165	142	15	8	35,2	43,4	0,0	0,0
Rhein-Hunsrück-Kreis	95	85	5	5	21,8	32,8	-44,4	0,0
Rhein-Lahn-Kreis	114	97	9	8	65,2	76,4	-10,0	100,0
Rhein-Pfalz-Kreis	109	97	11	1	7,9	11,5	0,0	-66,7
Südliche Weinstraße	91	80	7	4	9,6	11,1	0,0	0,0
Südwestpfalz	49	39	6	4	-36,4	-31,6	-60,0	-20,0
Trier-Saarburg	90	71	8	11	3,4	1,4	-27,3	83,3
Vulkaneifel	43	34	6	3	22,9	30,8	20,0	-25,0
Westerwaldkreis	216	171	37	8	34,2	33,6	76,2	-33,3
Rheinland-Pfalz	3 373	2 807	380	186	20,3	21,1	16,6	17,0
kreisfreie Städte	901	779	84	38	26,7	28,1	18,3	18,8
Landkreise	2 472	2 028	296	148	18,2	18,6	16,1	16,5
Industrie- und Handelskammer								
Kammerbezirk Koblenz	1 294	1 071	152	71	24,7	24,2	28,8	22,4
Kammerbezirk Pfalz	1 077	925	95	57	10,1	13,2	-15,9	18,8
Kammerbezirk Rheinhessen	620	498	90	32	33,0	34,2	38,5	6,7
Kammerbezirk Trier	382	313	43	26	19,0	16,8	43,3	13,0

Verwaltungsbereich	Abmeldungen im März 2021				Veränderung zum Feb. 2021			
	ins- gesamt	davon			ins- gesamt	davon		
		Aufgabe	Fortzug	Über- gabe		Aufgabe	Fortzug	Über- gabe
Anzahl				%				
Frankenthal (Pfalz), St.	33	27	3	3	94,1	92,9	50,0	200,0
Kaiserslautern, St.	48	40	5	3	-9,4	-2,4	-37,5	-25,0
Koblenz, St.	77	54	18	5	-16,3	-29,9	63,6	25,0
Landau i. d. Pf., St.	18	15	3	-	-53,8	-57,1	-25,0	0,0
Ludwigshafen a. Rh., St.	149	130	12	7	31,9	62,5	-55,6	16,7
Mainz, St.	129	82	37	10	-14,6	-28,1	23,3	42,9
Neustadt a. d. Weinstr., St.	26	20	2	4	4,0	5,3	-33,3	33,3
Pirmasens, St.	30	29	1	-	-6,3	0,0	-50,0	x
Speyer, St.	34	28	3	3	25,9	40,0	0,0	-25,0
Trier, St.	38	26	11	1	-32,1	-27,8	22,2	-90,9
Worms, St.	40	34	6	-	-16,7	3,0	-40,0	x
Zweibrücken, St.	15	13	2	-	-34,8	-35,0	0,0	x
Ahrweiler	98	69	24	5	34,2	21,1	200,0	-37,5
Altenkirchen (Ww.)	54	45	5	4	-8,5	0,0	-37,5	-33,3
Alzey-Worms	84	59	17	8	5,0	-6,3	30,8	100,0
Bad Dürkheim	91	71	11	9	42,2	42,0	10,0	125,0
Bad Kreuznach	78	59	16	3	2,6	7,3	0,0	-40,0
Bernkastel-Wittlich	64	51	7	6	-19,0	-22,7	-22,2	50,0
Birkenfeld	52	40	9	3	18,2	8,1	80,0	50,0
Cochem-Zell	49	38	2	9	40,0	40,7	-50,0	125,0
Donnersbergkreis	34	27	4	3	3,0	-6,9	100,0	50,0
Eifelkreis Bitburg-Prüm	59	51	7	1	5,4	4,1	250,0	-80,0
Germersheim	79	51	19	9	1,3	-26,1	280,0	125,0
Kaiserslautern	69	59	5	5	7,8	20,4	-16,7	-44,4
Kusel	27	18	2	7	-18,2	-37,9	0,0	250,0
Mainz-Bingen	117	86	18	13	2,6	-1,1	12,5	18,2
Mayen-Koblenz	103	74	21	8	-5,5	-11,9	5,0	60,0
Neuwied	107	76	26	5	-18,3	-24,0	4,0	-16,7
Rhein-Hunsrück-Kreis	85	75	6	4	32,8	44,2	-14,3	-20,0
Rhein-Lahn-Kreis	103	85	12	6	49,3	51,8	20,0	100,0
Rhein-Pfalz-Kreis	87	67	15	5	17,6	24,1	-16,7	150,0
Südliche Weinstraße	54	42	9	3	-5,3	-8,7	28,6	-25,0
Südwestpfalz	43	36	6	1	-12,2	-10,0	50,0	-80,0
Trier-Saarburg	73	51	12	10	46,0	45,7	50,0	42,9
Vulkaneifel	21	19	1	1	-12,5	0,0	-50,0	-66,7
Westerwaldkreis	129	104	19	6	-3,7	-1,0	5,6	-45,5
Rheinland-Pfalz	2 397	1 851	376	170	3,1	1,6	11,9	1,2
kreisfreie Städte	637	498	103	36	-5,8	-3,9	-7,2	-23,4
Landkreise	1 760	1 353	273	134	6,7	3,8	21,3	10,7
Industrie- und Handelskammer								
Kammerbezirk Koblenz	935	719	158	58	5,5	3,5	19,7	-1,7
Kammerbezirk Pfalz	837	673	102	62	7,2	7,9	-2,9	19,2
Kammerbezirk Rheinhessen	370	261	78	31	-5,9	-12,1	13,0	14,8
Kammerbezirk Trier	255	198	38	19	-3,8	-3,4	26,7	-36,7



WZ 2008	Wirtschaftszweig	Neugründungen						Gewerbetreibende	
		ins- gesamt	Betriebsgründungen			sonstige Neugründ.		ins- gesamt	darunter: weiblich
			ins- gesamt	Haupt- nieder- lassung	Zweignie- derlassung unselbst. Zweigstelle	ins- gesamt	darunter: Neben- erwerb		
Anzahl									
A	Land- und Forstwirtschaft, Fischerei	24	1	1	-	23	22	24	9
B	Bergbau und Gewinnung von Steinen und Erden	-	-	-	-	-	-	-	-
C	Verarbeitendes Gewerbe	164	31	19	12	133	121	178	95
	darunter								
10	Herstellung von Nahrungs- und Futtermitteln	19	10	5	5	9	7	24	11
11	Getränkeherstellung	3	1	1	-	2	2	3	-
13	Herstellung von Textilien	24	1	-	1	23	22	24	18
14	Herstellung von Bekleidung	9	2	2	-	7	7	9	7
16	Herstellung von Holz-, Flecht-, Korb- und Korkwaren (ohne Möbel)	3	-	-	-	3	3	3	1
18	Herstellung von Druckerzeugnissen; Vervielfältigung von Ton-, Bild- und Datenträgern	9	2	2	-	7	7	10	1
25	Herstellung von Metallerzeugnissen	8	3	3	-	5	4	11	-
26	Herstellung von Datenverarbeitungsgeräten, elektrischen und optischen Erzeugnissen	1	1	-	1	-	-	2	-
27	Herstellung von elektrischen Ausrüstungen	-	-	-	-	-	-	-	-
28	Maschinenbau	1	-	-	-	1	1	1	-
29	Herstellung von Kraftwagen u. Kraftwagenteilen	1	1	1	-	-	-	1	1
31	Herstellung von Möbeln	2	-	-	-	2	2	2	-
D	Energieversorgung	34	6	5	1	28	22	43	9
E	Wasserversorgung; Entsorgung, Beseitigung von Umweltverschmutzung	1	1	-	1	-	-	1	-
F	Baugewerbe	222	81	76	5	141	66	284	29
G	Handel; Instandsetzung und Reparatur von Kfz	767	121	72	49	646	514	864	329
	darunter								
45	Kfz-Handel; Instandsetzung u. Reparatur von Kfz	98	29	21	8	69	46	106	11
46	Handelsvermittlung und Großhandel (ohne Kfz)	202	26	17	9	176	143	218	112
47	Einzelhandel (ohne Kfz)	467	66	34	32	401	325	540	206
H	Verkehr und Lagerei	92	20	12	8	72	52	99	13
	darunter								
49	Landverkehr und Transport in Rohrfernleitungen	44	11	9	2	33	22	48	7
53	Post-, Kurier- und Expressdienste	35	1	-	1	34	26	37	6
I	Gastgewerbe	99	37	29	8	62	29	113	29
55	Beherbergung	12	5	5	-	7	6	15	8
56	Gastronomie	87	32	24	8	55	23	98	21
J	Information und Kommunikation	144	21	15	6	123	101	161	31
	darunter								
58	Verlagswesen	1	-	-	-	1	1	1	-
61	Telekommunikation	1	-	-	-	1	1	1	1
62	Erbringung von Dienstleistungen der Informationstechnologie	92	12	10	2	80	64	102	15
63	Informationsdienstleistungen	20	5	5	-	15	11	23	12
K	Finanz-, Versicherungsdienstleistungen	98	23	19	4	75	49	105	14
	darunter								
66	Mit Finanz- und Versicherungsdienstleistungen verbundene Tätigkeiten	75	6	2	4	69	44	76	9
L	Grundstücks- und Wohnungswesen	58	24	23	1	34	25	69	15
M	Freiberufliche, wissenschaftliche und technische Dienstleistungen	273	57	46	11	216	177	319	93
	darunter								
70	Verwaltung und Führung von Unternehmen; Unternehmensberatung	42	17	13	4	25	17	54	8
73	Werbung und Marktforschung	79	5	3	2	74	60	81	24
N	Sonstige wirtschaftliche Dienstleistungen	457	66	48	18	391	306	498	118
	darunter								
77	Vermietung von beweglichen Sachen	43	5	2	3	38	35	51	17
78	Vermietung und Überlassung von Arbeitskräften	18	11	5	6	7	2	29	7
79	Reisebüros, -veranstalter und sonstige Reservierungsdienstleistungen	4	1	1	-	3	3	4	3
81	Gebäudebetreuung; Garten- und Landschaftsbau	197	20	18	2	177	138	202	27
P	Erziehung und Unterricht	54	7	4	3	47	41	59	33
Q	Gesundheits- und Sozialwesen	57	14	6	8	43	33	61	37
R	Kunst, Unterhaltung und Erholung	35	5	1	4	30	23	38	12
S	Erbringung von sonstigen Dienstleistungen	219	24	20	4	195	146	221	175
	Sonstige Tätigkeiten	-	-	-	-	-	-	-	-
	<b>Insgesamt</b>	<b>2 798</b>	<b>539</b>	<b>396</b>	<b>143</b>	<b>2 259</b>	<b>1 727</b>	<b>3 137</b>	<b>1 041</b>

WZ 2008	Wirtschaftszweig	Vollständige Aufgaben						Gewerbetreibende	
		ins- gesamt	Betriebsaufgaben			sonstige Stillleg.		ins- gesamt	darunter: weiblich
			ins- gesamt	Haupt- nieder- lassung	Zweignie- derlassung unselbst. Zweigstelle	ins- gesamt	darunter: Neben- erwerb		
Anzahl									
A	Land- und Forstwirtschaft, Fischerei	20	2	2	-	18	11	20	6
B	Bergbau und Gewinnung von Steinen und Erden	-	-	-	-	-	-	-	-
C	Verarbeitendes Gewerbe	94	16	13	3	78	48	100	41
	darunter								
10	Herstellung von Nahrungs- und Futtermitteln	9	2	2	-	7	3	10	2
11	Getränkeherstellung	2	-	-	-	2	1	2	1
13	Herstellung von Textilien	8	-	-	-	8	8	8	5
14	Herstellung von Bekleidung	9	-	-	-	9	3	9	8
16	Herstellung von Holz-, Flecht-, Korb- und Korkwaren (ohne Möbel)	2	1	1	-	1	-	2	-
18	Herstellung von Druckerzeugnissen; Vervielfältigung von Ton-, Bild- und Datenträgern	7	2	2	-	5	4	8	1
25	Herstellung von Metallerzeugnissen	12	3	1	2	9	5	12	-
26	Herstellung von Datenverarbeitungsgeräten, elektrischen und optischen Erzeugnissen	-	-	-	-	-	-	-	-
27	Herstellung von elektrischen Ausrüstungen	2	1	1	-	1	1	2	-
28	Maschinenbau	2	1	1	-	1	-	2	-
29	Herstellung von Kraftwagen u. Kraftwagenteilen	-	-	-	-	-	-	-	-
31	Herstellung von Möbeln	3	1	1	-	2	-	3	-
D	Energieversorgung	4	2	1	1	2	2	4	-
E	Wasserversorgung; Entsorgung, Beseitigung von Umweltverschmutzung	1	1	1	-	-	-	1	-
F	Baugewerbe	187	30	26	4	157	40	196	12
G	Handel; Instandsetzung und Reparatur von Kfz	422	109	46	63	313	182	456	142
	darunter								
45	Kfz-Handel; Instandsetzung u. Reparatur von Kfz	57	10	4	6	47	26	60	9
46	Handelsvermittlung und Großhandel (ohne Kfz)	108	33	19	14	75	39	112	35
47	Einzelhandel (ohne Kfz)	257	66	23	43	191	117	284	98
H	Verkehr und Lagerei	65	17	12	5	48	18	70	13
	darunter								
49	Landverkehr und Transport in Rohrfernleitungen	43	13	10	3	30	8	47	7
53	Post-, Kurier- und Expressdienste	19	2	-	2	17	10	20	5
I	Gastgewerbe	127	37	30	7	90	26	136	51
55	Beherbergung	22	5	2	3	17	9	26	13
56	Gastronomie	105	32	28	4	73	17	110	38
J	Information und Kommunikation	67	11	7	4	56	40	76	20
	darunter								
58	Verlagswesen	6	4	2	2	2	2	9	2
61	Telekommunikation	2	-	-	-	2	-	2	-
62	Erbringung von Dienstleistungen der Informationstechnologie	52	3	3	-	49	36	57	16
63	Informationsdienstleistungen	1	-	-	-	1	-	1	-
K	Finanz-, Versicherungsdienstleistungen	73	9	8	1	64	23	75	20
	darunter								
66	Mit Finanz- und Versicherungsdienstleistungen verbundene Tätigkeiten	68	4	3	1	64	23	70	20
L	Grundstücks- und Wohnungswesen	48	25	22	3	23	8	100	28
M	Freiberufliche, wissenschaftliche und technische Dienstleistungen	184	21	18	3	163	121	194	77
	darunter								
70	Verwaltung und Führung von Unternehmen; Unternehmensberatung	25	6	5	1	19	8	26	4
73	Werbung und Marktforschung	71	3	2	1	68	56	73	44
N	Sonstige wirtschaftliche Dienstleistungen	256	49	34	15	207	116	276	87
	darunter								
77	Vermietung von beweglichen Sachen	12	6	4	2	6	2	15	5
78	Vermietung und Überlassung von Arbeitskräften	7	5	2	3	2	1	9	1
79	Reisebüros, -veranstalter und sonstige Reservierungsdienstleistungen	10	4	4	-	6	2	11	6
81	Gebäudebetreuung; Garten- und Landschaftsbau	108	9	6	3	99	56	110	21
P	Erziehung und Unterricht	34	6	4	2	28	20	35	22
Q	Gesundheits- und Sozialwesen	29	3	2	1	26	12	29	21
R	Kunst, Unterhaltung und Erholung	54	19	3	16	35	16	54	16
S	Erbringung von sonstigen Dienstleistungen	165	24	12	12	141	90	174	119
	Sonstige Tätigkeiten	-	-	-	-	-	-	-	-
	<b>Insgesamt</b>	<b>1 830</b>	<b>381</b>	<b>241</b>	<b>140</b>	<b>1 449</b>	<b>773</b>	<b>1 996</b>	<b>675</b>



Rechtsform Geschlecht Staatsangehörigkeit	Neugründungen						Gewerbetreibende	
	ins- gesamt	Betriebsgründungen			sonstige Neugründ.		ins- gesamt	darunter: weiblich
		ins- gesamt	Haupt- nieder- lassung	Zweignie- derl./unsel- ständige Zweigstelle	ins- gesamt	darunter: Neben- erwerb		
Anzahl								

Insgesamt	2 798	539	396	143	2 259	1 727	3 137	1 041
-----------	-------	-----	-----	-----	-------	-------	-------	-------

## nach der Rechtsform des Unternehmens

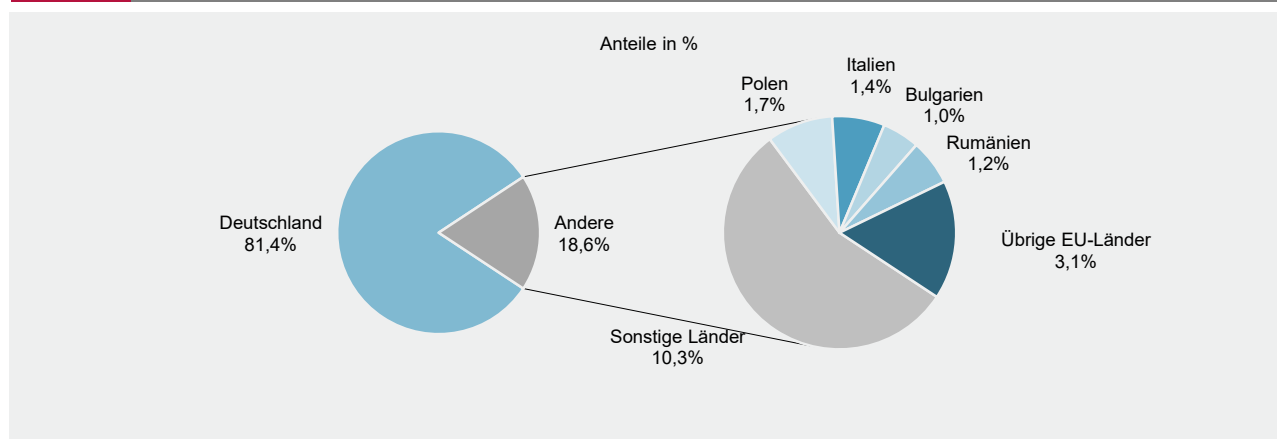
Einzelunternehmen	2 290	168	114	54	2 122	1 590	2 290	895
Offene Handelsgesellschaft	2	1	1	-	1	1	5	-
Kommanditgesellschaft	2	2	1	1	-	-	2	-
Gesellschaft mit beschränkter Haftung & Co.KG	60	58	41	17	2	2	147	25
Gesellschaft des bürgerlichen Rechts	131	41	40	1	90	90	279	63
Aktiengesellschaft	3	3	-	3	-	-	-	-
Gesellschaft mit beschränkter Haftung	303	260	196	64	43	43	408	56
Genossenschaft	1	1	1	-	-	-	1	-
Eingetragener Verein	1	-	-	-	1	1	1	1
Private Company Ltd	-	-	-	-	-	-	-	-
Sonstige Rechtsformen	5	5	2	3	-	-	4	1

## Einzelunternehmer/-innen nach Geschlecht

weiblich	895	49	38	11	846	694	x	x
männlich	1 395	119	76	43	1 276	896	x	x

## Einzelunternehmer/-innen nach ausgewählter Staatsangehörigkeit

Deutschland	1 865	124	78	46	1 741	1 386	1 865	774
EU-Länder	189	21	16	5	168	73	189	52
Polen	39	3	3	-	36	12	39	8
Italien	31	4	3	1	27	19	31	6
Bulgarien	22	3	3	-	19	6	22	7
Rumänien	27	-	-	-	27	7	27	2
Übrige EU-Länder	70	11	7	4	59	29	70	29
Sonstige Länder	236	23	20	3	213	131	236	69



Rechtsform Geschlecht Staatsangehörigkeit	Vollständige Aufgaben						Gewerbetreibende	
	ins- gesamt	Betriebsaufgaben			sonstige Stilllegungen		ins- gesamt	darunter: weiblich
		ins- gesamt	Haupt- nieder- lassung	Zweigni- derl./unsel- ständige Zweigstelle	ins- gesamt	darunter: Neben- erwerb		
Anzahl								

Insgesamt	1 830	381	241	140	1 449	773	1 996	675
-----------	-------	-----	-----	-----	-------	-----	-------	-----

## nach der Rechtsform des Unternehmens

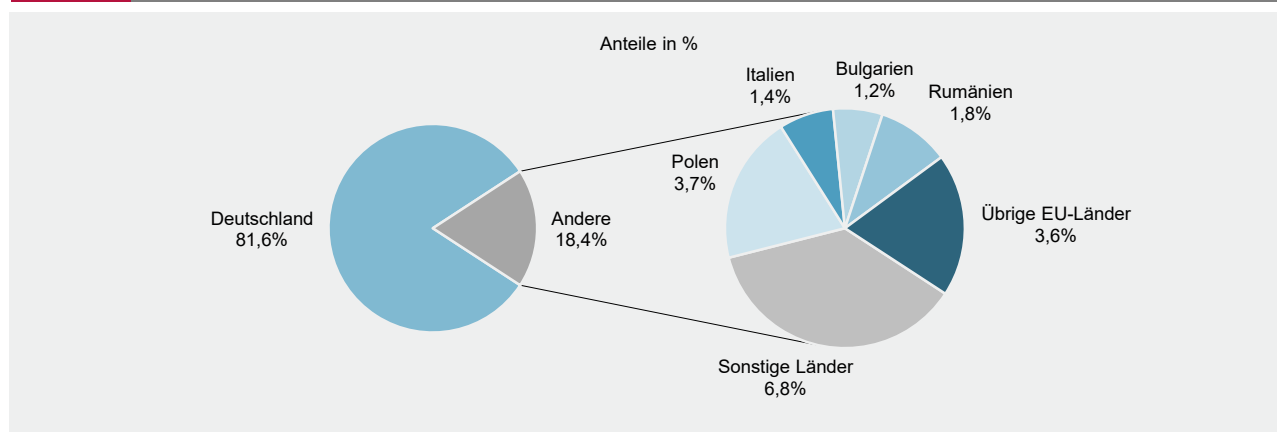
Einzelunternehmen	1 549	143	82	61	1 406	730	1 549	599
Offene Handelsgesellschaft	3	3	3	-	-	-	7	2
Kommanditgesellschaft	-	-	-	-	-	-	-	-
Gesellschaft mit beschränkter Haftung & Co.KG	26	26	13	13	-	-	46	6
Gesellschaft des bürgerlichen Rechts	72	37	33	4	35	35	143	30
Aktiengesellschaft	1	1	-	1	-	-	-	-
Gesellschaft mit beschränkter Haftung	155	148	105	43	7	7	225	36
Genossenschaft	1	1	-	1	-	-	3	-
Eingetragener Verein	1	-	-	-	1	1	1	-
Private Company Ltd	15	15	3	12	-	-	16	2
Sonstige Rechtsformen	7	7	2	5	-	-	6	-

## Einzelunternehmer/-innen nach Geschlecht

weiblich	599	56	33	23	543	314	x	x
männlich	950	87	49	38	863	416	x	x

## Einzelunternehmer/-innen nach ausgewählter Staatsangehörigkeit

Deutschland	1 264	126	68	58	1 138	639	1 264	526
EU-Länder	180	9	8	1	171	41	180	44
Polen	57	-	-	-	57	9	57	7
Italien	21	1	1	-	20	10	21	3
Bulgarien	19	2	2	-	17	-	19	3
Rumänien	28	1	1	-	27	5	28	6
Übrige EU-Länder	55	5	4	1	50	17	55	25
Sonstige Länder	105	8	6	2	97	50	105	29



## Impressum

---

Herausgeber:  
Statistisches Landesamt Rheinland-Pfalz  
Mainzer Straße 14-16  
56130 Bad Ems

Telefon: 02603 71-0  
Telefax: 02603 71-3150

E-Mail: [poststelle@statistik.rlp.de](mailto:poststelle@statistik.rlp.de)  
Internet: [www.statistik.rlp.de](http://www.statistik.rlp.de)

Kostenfreier Download im Internet: <http://www.statistik.rlp.de/de/publikationen/statistische-berichte/>

---

© Statistisches Landesamt Rheinland-Pfalz · Bad Ems · 2021

Vervielfältigung und Verbreitung, auch auszugsweise, mit Quellenangabe gestattet.