



20€

# STATISTISCHE BERICHTE



## Bauhauptgewerbe im Juni 2020 Vorbereitende Baustellenarbeiten, Hoch- und Tiefbau

Ergebnisse der jährlichen Ergänzungserhebung



## Zeichenerklärungen

0	Zahl ungleich Null, Betrag jedoch kleiner als die Hälfte von 1 in der letzten ausgewiesenen Stelle
-	nichts vorhanden
.	Zahl unbekannt oder geheim
x	Nachweis nicht sinnvoll
...	Zahl fällt später an
/	keine Angabe, da Zahl nicht sicher genug
( )	Aussagewert eingeschränkt, da Zahl statistisch unsicher
D	Durchschnitt
p	vorläufig
r	revidiert
s	geschätzt

Für die Abgrenzung von Größenklassen wird im Allgemeinen anstelle einer ausführlichen Beschreibung „50 bis unter 100“ die Darstellungsform „50 – 100“ verwendet.

Einzelwerte in Tabellen werden im Allgemeinen ohne Rücksicht auf die Endsumme gerundet.

## Abkürzungen

a.n.g. anderweitig nicht genannt

# Inhalt

Seite

<b>Informationen zur Statistik .....</b>	<b>4</b>
--	----------

<b>Glossar .....</b>	<b>6</b>
----------------------	----------

## Tabellen

T 1	Betriebe, Beschäftigung und Umsatz im Juni sowie Vorjahresumsätze 1995–2020 .....	8
T 2	Beschäftigte Ende Juni 1995–2020 nach der Stellung im Betrieb .....	9
T 3	Betriebe Ende Juni 2020 nach Wirtschaftszweigen und Beschäftigtengrößenklassen .....	10
T 4	Beschäftigte Ende Juni 2020 nach Wirtschaftszweigen und Beschäftigtengrößenklassen .....	11
T 5	Geleistete Arbeitsstunden im Juni 2020 nach Wirtschaftszweigen, Bauarten und Beschäftigtengrößenklassen .....	12
T 6	Baugewerblicher Umsatz sowie Gesamtumsatz im Juni 2020 nach Wirtschaftszweigen, Bauarten und Beschäftigtengrößenklassen .....	13
T 7	Baugewerblicher Umsatz und Gesamtumsatz im Jahre 2019 nach Wirtschaftszweigen und Beschäftigtengrößenklassen .....	14
T 8	Beschäftigte Ende Juni 2020 nach der Stellung im Betrieb sowie Entgelte im Juni 2020 nach Beschäftigtengrößenklassen .....	15
T 9	Beschäftigte Ende Juni 2020 nach der Stellung im Betrieb und nach Wirtschaftszweigen .....	16
T 10	Beschäftigte Ende Juni 2020 nach der Stellung im Betrieb und nach Verwaltungsbezirken .....	18
T 11	Betriebe und Beschäftigung Ende Juni 2020 nach Verwaltungsbezirken .....	20
T 12	Umsatz im Juni 2020 und im Jahre 2019 nach Verwaltungsbezirken .....	21

## Grafiken

G 1	Beschäftigte 2010 und 2020 nach Beschäftigtengrößenklassen .....	15
G 2	Beschäftigte und baugewerblicher Umsatz 1995–2020 .....	22
G 3	Beschäftigte nach der Stellung im Betrieb 1975, 2010 und 2020 .....	22

# Informationen zur Statistik

## Ziel der Statistik

Die Ergebnisse der Ergänzungserhebung im Bauhauptgewerbe dienen der Beurteilung der Struktur des Bauhauptgewerbes sowie der regionalen und sektoralen Strukturpolitik. Sie stellen eine wichtige Grundlage für Entscheidungen der gesetzgebenden Körperschaften, der Bundes- und Landesregierung, der Bau- und Handwerksverbände, der Kammern und anderer Institutionen auf dem Gebiet der gesamten Wirtschaftspolitik, insbesondere im Bereich der Bauwirtschaft, dar. Hauptnutzer sind Ministerien, Wirtschaftsverbände, Bundesbank, OECD, EUROSTAT, UN, VGR der Länder, Unternehmen, Forschungsinstitute, Handelskammern sowie Universitäten / Studenten.

## Rechtsgrundlagen

Gesetz über die Statistik im Produzierenden Gewerbe (ProdGewStatG) in der Fassung der Bekanntmachung vom 21. März 2002 (BGBl. I S. 1181), zuletzt geändert durch Artikel 271 der Verordnung vom 31. August 2015 (BGBl. I S. 1474), in Verbindung mit dem Bundesstatistikgesetz (BStatG) vom 22. Januar 1987 (BGBl. I S. 462, 565), das zuletzt durch Artikel 1 des Gesetzes vom 21. Juli 2016 (BGBl. I S. 1768) geändert worden ist.

## Erhebungsumfang

Die Ergänzungserhebung im Bauhauptgewerbe ist eine Vollerhebung. Es handelt sich um eine Primärerhebung. Die Daten werden jährlich bei den Betrieben gewonnen.

## Regionale Ebene

Die Ergebnisse werden in dieser Veröffentlichung bis auf Kreisebene dargestellt. Eine tiefere regionale Untergliederung ist möglich.

## Berichtskreis

Das Bauhauptgewerbe umfasst die Gruppen 41.2 "Bau von Gebäuden", 42.1 "Bau von Straßen und Bahnverkehrsstrecken", 42.2 "Leitungstiefbau und Kläranlagenbau", 42.9 "Sonstiger Tiefbau", 43.1 "Abbrucharbeiten und vorbereitende Baustellenarbeiten" und 43.9 "Sonstige spezialisierte Bautätigkeiten" der Klassifikation der Wirtschaftszweige, Ausgabe 2008 (WZ 2008).

## Merkmalsträger/Statistische Einheiten

Die Ergänzungserhebung im Bauhauptgewerbe wird jährlich bei allen bauhauptgewerblichen Betrieben von Rechtlichen Einheiten des Bauhauptgewerbes und von Rechtlichen Einheiten anderer Wirtschaftsbereiche durchgeführt.

## Berichtszeitraum/-zeitpunkt/Periodizität

Die Ergänzungserhebung im Bauhauptgewerbe wird im Monat Juni durchgeführt. Die Ergebnisse werden im Monat Dezember veröffentlicht.

## Klassifikationen

Die Ergebnisse der Ergänzungserhebung im Bauhauptgewerbe werden nach der Klassifikation der Wirtschaftszweige, Ausgabe 2008 (WZ 2008) auf der Fünfstellerebene (Unterklasse) erhoben und aufbereitet. Mit der Einführung der WZ 2008 wurde die Verordnung (EG) Nr. 1893/2006 des Europäischen Parlaments und des Rates vom 20. Dezember 2006 (ABl. EG Nr. L 393, S. 1) zur Einführung der Statistischen Systematik der Wirtschaftszweige in der Europäischen Gemeinschaft (NACE Rev.2) umgesetzt.

Das Kodierungssystem der WZ 2008 unterscheidet zwischen Abschnitten (Buchstaben A-U), Abteilungen (Zweisteller), Gruppen (Dreisteller), Klassen (Viersteller) und Unterklassen (Fünfsteller). Der Wirtschaftsbereich "Baugewerbe" erstreckt sich über den Abschnitt F bzw. über die Abteilungen 41 bis 43 der WZ 2008.

## Vergleichbarkeit

Eine kurzfristige zeitliche Vergleichbarkeit der Ergebnisse ist vollständig gegeben. Aufgrund von Änderungen der Wirtschaftszweigsystematik und der Veränderungen innerhalb des Berichtskreises, ist die langfristige zeitliche Vergleichbarkeit eingeschränkt.

Die Vergleichbarkeit der Ergebnisse ab dem Jahr 2020 ist durch die Auswirkungen der Corona-Pandemie eingeschränkt. Anzunehmen ist ein grundsätzlicher Einfluss auf die Betriebe des Bauhauptgewerbes. Die genauen Auswirkungen dieses Sondereffekts lassen sich allerdings erst nach Abschluss der Krise bemessen.

## Revisionen

Es erfolgt für die Ergänzungserhebung im Bauhauptgewerbe keine Unterscheidung in vorläufige und endgültige Ergebnisse.

# Glossar

## Art der Bauten und Auftraggeber

### Unabhängig vom Auftraggeber

Die Zuordnung erfolgt nach dem überwiegenden Zweck des einzelnen Auftrags:

- Wohnungsbau: Hierzu gehören alle Gebäude, die überwiegend zu Wohnzwecken dienen; auch der Um- oder Ausbau bisher anderweitig genutzter Gebäude oder Räume zu Wohnzwecken wird hier erfasst.
- Straßenbau: Zu den Straßenbauten zählen Straßen, Autobahnen und Wege für Kraftfahrzeuge, Fußgänger und Radfahrer sowie Park- und Abstellplätze.

### Abhängig vom Auftraggeber

Mit Ausnahme des Wohnungsbaus und des Straßenbaus werden alle anderen Hoch- und Tiefbauten nach Auftraggebern gegliedert:

- Gewerblicher und industrieller Bau:  
Private Auftraggeber: Hierzu gehören alle überwiegend gewerblichen Zwecken dienende Bauten für die private Wirtschaft (freie Berufe, Industrie, Handwerk, Banken, private Versicherungen, Verkehrs- und Dienstleistungsgewerbe). Auch Bauten privater Auftraggeber für Erziehung und Wissenschaft, Gesundheitswesen, Sport und Kultur zählen hierzu.
- Öffentlicher Bau  
Körperschaften des öffentlichen Rechts: Hierzu gehören alle öffentlichen Zwecken dienende Hoch- und Tiefbauten im Auftrag von Bund, Ländern, Gemeinden, Zweckverbänden und von Trägern der Sozialversicherung.  
Organisationen ohne Erwerbszweck: Hierzu gehören Bauten, die durchgeführt werden im Auftrag von Organisationen des öffentlichen und privaten Rechts, die gemeinnützige Zwecke verfolgen (Kirchen, Orden, religiöse und weltliche Vereinigungen, karitative Organisationen der Erziehung, Wissenschaft und Kultur sowie Sport- und Jugendpflege, Organisationen des Wirtschaftslebens und der Gewerkschaften, Arbeitgeberverbände, Berufsorganisationen und Wirtschaftsverbände, politische Parteien und sonstige nicht auf die Erzielung eines wirtschaftlichen Ertrags ausgerichtete Zusammenschlüsse). Beim Tiefbau werden diese nicht gesondert nachgewiesen.

## Baugewerblicher Umsatz

Die dem Finanzamt für die Umsatzsteuer zu meldenden steuerbaren (steuerpflichtigen und steuerfreien) Beträge für Bauleistungen im Bundesgebiet und die baugewerblichen Umsätze in Zollausschlussgebieten (z. B. deutsche Freihäfen) einschließlich Umsatz aus Nachunternehmertätigkeit und Vergabe von Teilleistungen an Nachunternehmer.

## Beschäftigte

Alle Ende Juni im Betrieb tätigen Personen einschließlich tätiger Inhaber und Mitinhaber sowie unbezahlt mithelfender Familienangehöriger, soweit sie mindestens 55 Stunden monatlich im Betrieb tätig sind; weiterhin alle Personen, die in einem Arbeitsverhältnis zum Betrieb stehen (z. B. Direktoren, Volontäre, Praktikanten und Auszubildende).

## Betrieb

Örtliche Betriebseinheit des Bauhauptgewerbes.

Dazu zählen:

- Rechtliche Einheiten des Bauhauptgewerbes mit nur einem Betrieb,
- örtliche Einheiten wie Haupt- und Zweigniederlassungen (in der Regel nicht Baustellen) mit dem Schwerpunkt im Bauhauptgewerbe, die zu Rechtlichen Einheiten des Baugewerbes sowie des übrigen Produzierenden Gewerbes oder zu Rechtlichen Einheiten sonstiger Wirtschaftszweige gehören, sofern sie Bauleistungen für den Markt erbringen.

## Entgelte

Bei den Bruttolöhnen und Bruttogehältern ist die Summe der lohnsteuerpflichtigen Bruttobezüge (Bar- und Sachbezüge) anzugeben. Diese Beträge verstehen sich ohne Arbeitgeberanteile zur Kranken-, Pflege-, Renten- und Arbeitslosenversicherung, ohne Beiträge zu den Sozialkassen des Baugewerbes, ohne Winterbau-Umlage, ohne Aufwendungen für die betriebliche Alters-, Invaliditäts- und Hinterbliebenenversorgung, ohne gezahltes Vorruhestandsgeld, ohne geleistete Zuschüsse der Bundesagentur für Arbeit (z. B. Kurzarbeitergeld, Winterausfallgeld ab der 101. witterungsbedingten Ausfallstunde, Leistungen nach dem Altersteilzeitgesetz). Die Entgelte für Poliere, Schachtmeister und Meister werden zu den Bruttolöhnen und nicht zu den Bruttogehältern gerechnet. In den Gehältern sind auch die Bezüge von Gesellschaftern, Vorstandsmitgliedern und anderen leitenden Kräften enthalten, soweit sie steuerlich als Einkünfte aus nichtselbständiger Arbeit anzusehen sind.

## Geleistete Arbeitsstunden

Alle von Inhabern, Angestellten, Arbeitern und Auszubildenden auf Baustellen und Bauhöfen tatsächlich geleisteten (nicht die bezahlten) Arbeitsstunden. Nicht einbezogen sind die für Bürotätigkeit geleisteten Arbeitsstunden.

## Gesamtumsatz (ohne Umsatzsteuer)

Errechnet sich aus:

$$\begin{array}{l} \text{Baugewerblicher Umsatz einschließlich Umsatz aus Subunternehmertätigkeit} \\ + \text{ Sonstiger Umsatz.} \end{array}$$

## Sonstiger Umsatz

Umsatz aus sonstigen eigenen Erzeugnissen und aus industriellen/handwerklichen Dienstleistungen sowie Umsatz aus Handelsware und aus sonstigen nichtindustriellen/nichthandwerklichen Tätigkeiten.

Jahr	Betriebe	Beschäftigte			Entgelte	Geleistete Arbeitsstunden	Baugewerblicher Umsatz <sup>1</sup>		Gesamtumsatz <sup>1</sup> im Vorjahr
		insgesamt	im Bauhauptgewerbe	in sonstigen Bereichen			im Juni	im Vorjahr	
Anzahl			1 000 EUR	1 000	1 000 EUR				

## nach WZ93

1995	3 162	.	50 704	.	108 376	5 858	381 515	4 242 111	4 310 570
1996	3 070	.	47 422	.	96 300	5 125	349 815	4 125 570	4 209 720
1997 <sup>2</sup>	3 438	.	48 947	.	103 470	5 668	398 402	4 280 270	4 356 360
1998 <sup>3</sup>	3 971	.	49 099	.	103 229	5 501	364 655	4 332 829	4 414 225
1999	3 963	.	48 213	.	104 752	5 647	418 597	4 234 772	4 324 884
2000	3 896	.	47 430	.	107 796	5 257	395 831	4 580 170	4 660 293
2001	3 890	.	44 997	.	99 510	4 862	360 862	4 574 389	4 640 787
2002	3 838	.	42 942	.	92 506	4 682	377 359	4 334 964	4 399 370

## nach WZ2003

2003	3 746	.	40 054	.	91 494	4 295	345 961	4 013 576	4 078 031
2004	3 711	.	38 361	.	88 749	4 305	355 360	3 865 175	3 940 099
2005	3 731	.	36 626	.	82 947	4 269	344 078	3 840 597	3 913 962
2006	3 843	.	36 751	.	83 234	4 172	360 386	3 852 049	3 926 853
2007	3 744	37 286	36 977	309	82 650	3 997	352 516	4 176 014	4 298 875
2008	3 801	37 642	37 202	440	84 843	4 136	401 577	4 041 677	4 159 973

## nach WZ2008

2009	3 832	37 369	36 885	484	86 077	3 970	397 834	4 315 097	4 460 944
2010	3 767	38 755	38 286	469	90 882	4 296	439 929	4 269 652	4 421 938
2011	3 926	39 288	38 809	479	93 960	4 030	394 800	4 279 001	4 395 273
2012	3 995	39 440	39 001	439	92 602	4 147	416 287	4 580 946	4 704 986
2013	3 904	39 120	38 728	392	93 582	4 247	419 830	4 848 509	4 973 540
2014	4 137	39 487	38 997	490	98 127	4 109	416 659	4 796 273	4 925 958
2015	3 992	39 553	39 022	531	102 520	4 329	425 476	4 951 755	5 065 744
2016	3 950	39 930	39 445	485	106 476	4 550	459 242	4 882 453	5 006 455
2017	3 867	40 558	40 158	400	112 023	4 403	481 987	5 106 382	5 228 657
2018	3 938	41 969	41 498	471	118 447	4 533	543 087	5 516 644	5 647 016
2019	4 005	43 677	43 265	412	128 265	4 335	538 475	6 091 754	6 266 134
2020	3 944	44 348	43 919	429	131 673	4 708	597 552	6 337 719	6 536 114

1 Ohne Umsatzsteuer. – 2 Durch die erstmalige Einbeziehung von Einheiten aus der Handwerkszählung 1995 ist ein Vergleich mit den Vorjahresergebnissen nur bedingt möglich. – 3 Durch die erstmalige Einbeziehung von Einheiten aus der Zählung im handwerksähnlichen Gewerbe 1996 ist ein Vergleich mit den Vorjahresergebnissen nur bedingt möglich.



T 2

Beschäftigte Ende Juni<sup>1</sup> 1995–2020 nach der Stellung im Betrieb

Jahr	Insgesamt	Tätige Inhaber, unbezahlt mithelfende Familien- angehörige	Kaufm. und technische Arbeit- nehmer	Poliere, Meister, Schachtmeister, Werkpoliere, Vor- arbeiter, Baumasch.- Fachmeister und -Vorarbeiter	Facharbeiter			Fachwerker Werker, Maschinisten, Arbeiter	Gewerbl. Auszu- bildende
					zusammen	Maurer, Betonbauer, Zimmerer, übrige Baufacharbeiter	Baumasch. führer, -warte		
Anzahl									
1995	50 704	2 461	7 808	5 156	22 804	17 749	5 055	10 369	2 106
1996	47 422	2 323	7 990	5 234	19 319	15 200	4 119	10 244	2 312
1997	48 947	2 528	8 566	5 595	20 890	17 083	3 807	8 722	2 646
1998	49 099	3 071	8 735	5 084	20 219	16 647	3 572	9 300	2 690
1999	48 213	3 063	8 503	5 027	20 587	17 057	3 530	8 556	2 477
2000	47 430	2 980	8 367	4 769	20 155	16 859	3 296	8 826	2 333
2001	44 997	2 900	8 152	4 810	18 049	15 292	2 757	8 955	2 131
2002	42 942	2 831	8 070	4 658	17 086	14 412	2 674	8 301	1 996
2003	40 054	2 758	7 663	4 144	16 380	13 785	2 595	7 196	1 913
2004	38 361	2 729	7 501	3 680	15 923	13 429	2 494	6 668	1 860
2005	36 626	2 845	7 350	3 406	15 268	12 795	2 473	5 913	1 844
2006	36 751	2 988	7 430	3 393	15 473	13 048	2 425	5 452	2 015
2007	36 977	2 919	7 152	3 328	15 237	12 646	2 591	6 215	2 126
2008	37 202	2 828	7 294	3 565	14 595	11 909	2 686	6 744	2 176
2009	36 885	2 748	6 682	3 689	15 000	12 090	2 910	6 636	2 130
2010	38 286	2 548	6 938	3 839	15 655	12 682	2 973	7 229	2 077
2011	38 809	2 764	6 977	3 780	15 752	12 733	3 019	7 598	1 938
2012	39 001	2 804	7 073	3 952	15 771	12 876	2 895	7 454	1 947
2013	38 728	2 698	7 167	3 808	15 858	12 918	2 940	7 247	1 950
2014	38 997	2 912	7 687	3 672	15 590	12 816	2 774	7 378	1 758
2015	39 022	2 767	7 336	4 052	15 365	12 577	2 788	7 783	1 719
2016	39 445	2 810	8 282	3 682	15 393	12 589	2 804	7 697	1 581
2017	40 158	2 687	8 702	3 798	15 665	12 726	2 939	7 753	1 553
2018	41 498	2 724	8 857	4 040	16 392	13 326	3 066	7 953	1 532
2019	43 265	2 856	9 361	4 316	16 590	13 602	2 988	8 506	1 636
2020	43 919	2 690	8 786	4 632	17 443	14 356	3 087	8 654	1 714

WZ 2008	Wirtschaftszweig	Insgesamt	Betriebe mit ... Beschäftigten			
			1 – 19	20 – 49	50 – 99	100 und mehr
		Anzahl				
41.2	Bau von Gebäuden	932	813	92	20	7
41.20	Bau von Gebäuden	932	813	92	20	7
41.20.1	Bau von Gebäuden (ohne Fertigteilbau)	898	785	89	17	7
41.20.2	Errichtung von Fertigteilbauten	34	28	3	3	-
42.1	Bau von Straßen und Bahnverkehrsstrecken	210	131	37	23	19
42.11	Bau von Straßen	190	122	.	.	.
42.12	Bau von Bahnverkehrsstrecken	.	.	.	.	-
42.13	Brücken- und Tunnelbau	.	.	-	-	.
42.2	Leitungstiefbau und Kläranlagenbau	112	64	37	.	.
42.21	Rohrleitungstiefbau, Brunnen- und Kläranlagenbau	69	37	24	.	.
42.22	Kabelnetzleitungstiefbau	43	27	13	.	.
42.9	Sonstiger Tiefbau	275	225	.	.	.
42.91	Wasserbau	.	.	-	-	-
42.99	Sonstiger Tiefbau a.n.g.	.	.	.	.	.
43.1	Abbrucharbeiten und vorb. Baustellenarbeiten	260	239	.	-	.
43.11	Abbrucharbeiten	155	143	.	-	.
43.12	Vorbereitende Baustellenarbeiten	.	.	7	-	.
43.13	Test- und Suchbohrung	.	.	.	-	-
43.9	Sonstige spezialisierte Bautätigkeiten	2 155	2 015	119	14	7
43.91	Dachdeckerei und Zimmerei	1 352	1 287	57	.	.
43.91.1	Dachdeckerei und Bauspenglerei	908	862	.	.	.
43.91.2	Zimmerei und Ingenieurholzbau	444	425	.	.	.
43.99	Sonstige spezialisierte Bautätigkeiten a.n.g.	803	728	62	.	.
43.99.1	Gerüstbau	174	.	.	.	-
43.99.2	Schornstein-, Feuerungs- und Industrieofenbau	28	.	.	-	-
43.99.9	Baugewerbe a.n.g.	601	548	41	.	.
412-439	Bauhauptgewerbe insgesamt	3 944	3 487	340	72	45

## T 4

## Beschäftigte Ende Juni 2020 nach Wirtschaftszweigen und Beschäftigtenrößenklassen

WZ 2008	Wirtschaftszweig	Insgesamt	Betriebe mit ... Beschäftigten			
			1 – 19	20 – 49	50 – 99	100 und mehr
		Anzahl				
41.2	Bau von Gebäuden	10 742	5 190	2 542	1 379	1 631
41.20	Bau von Gebäuden	10 742	5 190	2 542	1 379	1 631
41.20.1	Bau von Gebäuden (ohne Fertigteilbau)	10 274	5 008	.	.	1 631
41.20.2	Errichtung von Fertigteilbauten	468	182	.	.	-
42.1	Bau von Straßen und Bahnverkehrsstrecken	7 192	931	1 175	1 546	3 540
42.11	Bau von Straßen	6 485	835	.	.	.
42.12	Bau von Bahnverkehrsstrecken	512	.	.	.	-
42.13	Brücken- und Tunnelbau	195	.	-	-	.
42.2	Leitungstiefbau und Kläranlagenbau	3 345	634	1 197	.	.
42.21	Rohrleitungstiefbau, Brunnen- und Kläranlagenbau	2 224	375	784	.	.
42.22	Kabelnetzleitungstiefbau	1 121	259	413	.	.
42.9	Sonstiger Tiefbau	3 854	1 442	.	.	.
42.91	Wasserbau	.	.	-	-	-
42.99	Sonstiger Tiefbau a.n.g.	.	.	.	.	.
43.1	Abbrucharbeiten und vorb. Baustellenarbeiten	2 104	1 242	.	-	.
43.11	Abbrucharbeiten	1 343	879	.	-	.
43.12	Vorbereitende Baustellenarbeiten	.	.	240	-	.
43.13	Test- und Suchbohrung	.	.	.	-	-
43.9	Sonstige spezialisierte Bautätigkeiten	16 682	10 986	3 424	941	1 331
43.91	Dachdeckerei und Zimmerei	9 470	7 249	1 587	.	.
43.91.1	Dachdeckerei und Bauspenglerei	6 506	4 926	.	.	.
43.91.2	Zimmerei und Ingenieurholzbau	2 964	2 323	.	.	.
43.99	Sonstige spezialisierte Bautätigkeiten a.n.g.	7 212	3 737	1 837	.	.
43.99.1	Gerüstbau	1 680	.	.	.	-
43.99.2	Schornstein-, Feuerungs- und Industrieofenbau	149	.	.	-	-
43.99.9	Baugewerbe a.n.g.	5 383	2 571	1 246	.	.
412-439	Bauhauptgewerbe insgesamt	43 919	20 425	9 922	4 959	8 613

WZ 2008	Wirtschaftszweig	Insgesamt	Betriebe mit ... Beschäftigten			
			1 – 19	20 – 49	50 – 99	100 und mehr

1 000 Stunden

## Geleistete Arbeitsstunden nach Wirtschaftszweigen

41.2	Bau von Gebäuden	1 103	554	268	120	162
41.20	Bau von Gebäuden	1 103	554	268	120	162
41.20.1	Bau von Gebäuden (ohne Fertigteilbau)	1 058	535	259	103	162
41.20.2	Errichtung von Fertigteilbauten	45	19	10	17	-
42.1	Bau von Straßen und Bahnverkehrsstrecken	816	95	.	171	.
42.11	Bau von Straßen	736	86	.	132	.
42.12	Bau von Bahnverkehrsstrecken	.	.	.	39	-
42.13	Brücken- und Tunnelbau	.	.	-	-	.
42.2	Leitungstiefbau und Kläranlagenbau	405	76	129	.	.
42.21	Rohrleitungstiefbau, Brunnen- und Kläranlagenbau	234	46	76	.	.
42.22	Kabelnetzleitungstiefbau	171	29	53	.	.
42.9	Sonstiger Tiefbau	426	158	112	.	.
42.91	Wasserbau	.	.	-	-	-
42.99	Sonstiger Tiefbau a.n.g.	.	.	112	.	.
43.1	Abbrucharbeiten und vorb. Baustellenarbeiten	244	128	.	-	.
43.11	Abbrucharbeiten	154	92	.	-	.
43.12	Vorbereitende Baustellenarbeiten	.	.	32	-	.
43.13	Test- und Suchbohrung	.	.	.	-	-
43.9	Sonstige spezialisierte Bautätigkeiten	1 714	1 126	379	100	109
43.91	Dachdeckerei und Zimmerei	993	755	180	27	31
43.91.1	Dachdeckerei und Bauspenglerei	689	511	.	.	.
43.91.2	Zimmerei und Ingenieurholzbau	305	244	.	.	.
43.99	Sonstige spezialisierte Bautätigkeiten a.n.g.	721	371	198	73	78
43.99.1	Gerüstbau	173	109	.	.	-
43.99.2	Schornstein-, Feuerungs- und Industrieofenbau	10	.	.	-	-
43.99.9	Baugewerbe a.n.g.	537	.	137	.	78
412-439	Bauhauptgewerbe insgesamt	4 708	2 137	1 109	512	949

## Geleistete Arbeitsstunden nach Bauarten

Geleistete Arbeitsstunden	4 708	2 137	1 109	512	949
Hochbau insgesamt	2 805	1 725	639	191	250
Wohnungsbau	1 933	1 463	384	60	27
gewerblicher Hochbau	637	193	170	88	185
öffentlicher Hochbau	235	69	85	43	38
Hochbauten für Organisationen ohne Erwerbszweck	53	22	19	7	6
Hochbauten für Körperschaften des öffentl. Rechts	182	47	66	36	33
Tiefbau insgesamt	1 903	413	470	321	699
gewerblicher Tiefbau	582	165	154	106	157
öffentlicher Tiefbau	537	140	163	107	127
Straßenbau	783	108	153	108	415

WZ 2008	Wirtschaftszweig	Insgesamt	Betriebe mit ... Beschäftigten			
			1 – 19	20 – 49	50 – 99	100 und mehr

1 000 EUR

Baugewerblicher Umsatz nach Wirtschaftszweigen<sup>1</sup>

41.2	Bau von Gebäuden	184 411	56 669	45 815	.	.
41.20	Bau von Gebäuden	184 411	56 669	45 815	.	.
41.20.1	Bau von Gebäuden (ohne Fertigteilbau)	.	53 225	44 877	.	.
41.20.2	Errichtung von Fertigteilbauten	.	3 445	938	.	-
42.1	Bau von Straßen und Bahnverkehrsstrecken	117 375	9 226	16 053	21 557	70 540
42.11	Bau von Straßen	.	8 639	15 034	18 768	.
42.12	Bau von Bahnverkehrsstrecken	.	.	1 019	2 788	-
42.13	Brücken- und Tunnelbau	.	.	-	-	.
42.2	Leitungstiefbau und Kläranlagenbau	43 527	7 073	.	4 088	.
42.21	Rohrleitungstiefbau, Brunnen- und Kläranlagenbau	.	4 603	9 627	.	.
42.22	Kabelnetzleitungstiefbau	.	2 471	.	.	.
42.9	Sonstiger Tiefbau	50 968	17 019	12 935	.	.
42.91	Wasserbau	.	.	-	-	-
42.99	Sonstiger Tiefbau a.n.g.	.	.	12 935	.	.
43.1	Abbrucharbeiten und vorb. Baustellenarbeiten	27 850	14 736	.	-	.
43.11	Abbrucharbeiten	.	.	3 388	-	.
43.12	Vorbereitende Baustellenarbeiten	.	3 920	.	-	.
43.13	Test- und Suchbohrung	.	.	.	-	-
43.9	Sonstige spezialisierte Bautätigkeiten	173 421	94 430	45 728	14 178	19 085
43.91	Dachdeckerei und Zimmerei	96 649	65 002	21 497	4 754	5 397
43.91.1	Dachdeckerei und Bauspenglerei	66 479	43 953	.	.	.
43.91.2	Zimmerei und Ingenieurholzbau	30 170	21 048	.	.	.
43.99	Sonstige spezialisierte Bautätigkeiten a.n.g.	76 773	29 429	24 232	9 424	13 688
43.99.1	Gerüstbau	.	7 765	4 757	.	-
43.99.2	Schornstein-, Feuerungs- und Industrieofenbau	.	467	.	-	-
43.99.9	Baugewerbe a.n.g.	62 282	21 197	.	.	13 688
412-439	Bauhauptgewerbe insgesamt	597 552	199 154	143 054	92 014	163 331

Baugewerblicher Umsatz nach Bauarten, sonstiger Umsatz und Gesamtumsatz<sup>1</sup>

Baugewerblicher Umsatz	597 552	199 154	143 054	92 014	163 331
Hochbau insgesamt	360 285	155 821	84 283	54 976	65 204
Wohnungsbau	195 737	129 854	41 762	9 708	14 412
gewerblicher Hochbau	121 760	18 496	24 512	36 801	41 951
öffentlicher Hochbau	42 788	7 471	18 008	8 467	8 841
Hochbauten für Organisationen ohne Erwerbszweck	8 414	2 828	1 508	1 561	2 518
Hochbauten für Körperschaften des öffentl. Rechts	34 373	4 643	16 500	6 906	6 323
Tiefbau insgesamt	237 267	43 332	58 771	37 038	98 126
gewerblicher Tiefbau	60 582	16 898	17 899	10 068	15 716
öffentlicher Tiefbau	77 195	16 150	23 209	12 029	25 806
Straßenbau	99 491	10 284	17 663	14 941	56 604
Sonstiger Umsatz	15 288	1 539	1 952	4 380	7 417
Gesamtumsatz	612 840	200 693	145 006	96 394	170 748

1 Ohne Umsatzsteuer.

WZ 2008	Wirtschaftszweig	Insgesamt	Betriebe mit ... Beschäftigten			
			1 – 19	20 – 49	50 – 99	100 und mehr

1 000 EUR

Baugewerblicher Umsatz<sup>1</sup>

41.2	Bau von Gebäuden	1 942 565	641 559	525 389	375 540	400 077
41.20	Bau von Gebäuden	1 942 565	641 559	525 389	375 540	400 077
41.20.1	Bau von Gebäuden (ohne Fertigteilbau)	1 840 653	603 924	.	.	400 077
41.20.2	Errichtung von Fertigteilbauten	101 911	37 635	.	.	-
42.1	Bau von Straßen und Bahnverkehrsstrecken	1 250 518	96 960	151 994	237 002	764 561
42.11	Bau von Straßen	.	86 950	.	204 196	.
42.12	Bau von Bahnverkehrsstrecken	.	.	.	32 806	-
42.13	Brücken- und Tunnelbau	.	.	-	-	.
42.2	Leitungstiefbau und Kläranlagenbau	497 133	68 049	170 288	.	.
42.21	Rohrleitungstiefbau, Brunnen- und Kläranlagenbau	379 095	46 062	115 299	.	.
42.22	Kabelnetzleitungstiefbau	118 038	21 987	54 989	.	.
42.9	Sonstiger Tiefbau	553 731	158 970	.	.	.
42.91	Wasserbau	.	.	-	-	-
42.99	Sonstiger Tiefbau a.n.g.	.	.	.	.	.
43.1	Abbrucharbeiten und vorb. Baustellenarbeiten	271 057	133 394	.	-	.
43.11	Abbrucharbeiten	.	.	25 103	-	.
43.12	Vorbereitende Baustellenarbeiten	.	38 263	48 806	-	.
43.13	Test- und Suchbohrung	.	.	.	-	-
43.9	Sonstige spezialisierte Bautätigkeiten	1 822 715	1 001 011	415 412	141 761	264 532
43.91	Dachdeckerei und Zimmerei	1 006 571	680 615	210 333	.	.
43.91.1	Dachdeckerei und Bauspenglerei	687 061	453 251	.	.	.
43.91.2	Zimmerei und Ingenieurholzbau	319 509	227 364	.	.	.
43.99	Sonstige spezialisierte Bautätigkeiten a.n.g.	816 144	320 396	205 079	.	.
43.99.1	Gerüstbau	.	80 823	.	.	-
43.99.2	Schornstein-, Feuerungs- und Industrieofenbau	.	6 740	.	-	-
43.99.9	Baugewerbe a.n.g.	657 043	232 833	145 272	.	.
412-439	Bauhauptgewerbe insgesamt	6 337 719	2 099 941	1 476 268	928 869	1 832 640

Gesamtumsatz<sup>1</sup>

Bauhauptgewerbe insgesamt	6 536 114	2 114 719	1 509 448	976 633	1 935 315
---------------------------	-----------	-----------	-----------	---------	-----------

1 Ohne Umsatzsteuer.

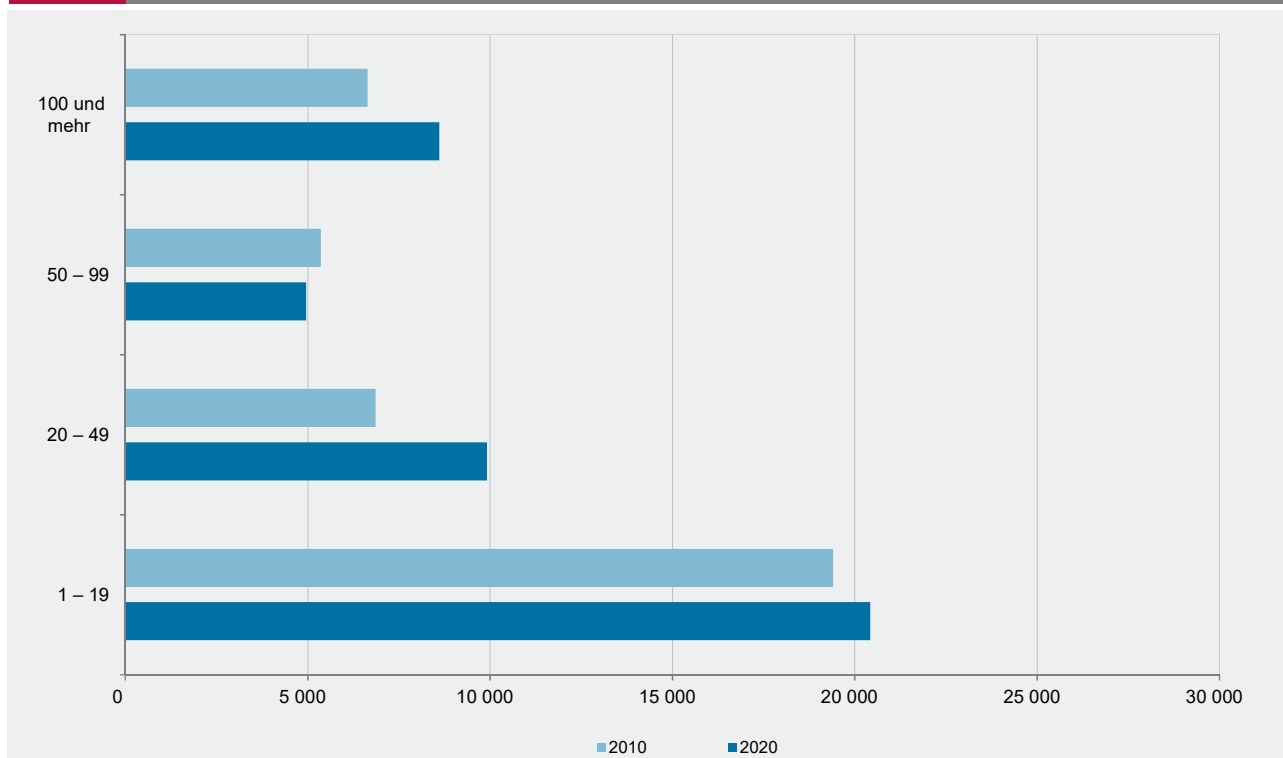
T 8

## Beschäftigte Ende Juni 2020 nach der Stellung im Betrieb sowie Entgelte im Juni 2020 nach Beschäftigtengrößenklassen

Stellung im Betrieb	Insgesamt	Betriebe mit ... Beschäftigten			
		1 – 19	20 – 49	50 – 99	100 und mehr
Anzahl					
Beschäftigte insgesamt (Anzahl)	43 919	20 425	9 922	4 959	8 613
Tätige Inhaber und Mitinhaber, Unbezahlt mithelfende Familienangehörige	2 690	2 542	88	30	30
Kaufmännische und technische Arbeitnehmer einschließlich kaufmännische und technische Auszubildende	8 786	3 285	2 001	1 173	2 327
Angestelltenversicherungspflichtige Poliere, Schachtmeister, Meister, Werkpoliere, Bauvorarbeiter, Baumaschinenfachmeister und -Vorarbeiter	4 632	1 938	1 060	628	1 006
Facharbeiter	17 443	8 374	3 991	1 949	3 129
Maurer, Betonbauer, Zimmerer, übrige Baufacharbeiter	14 356	7 635	3 260	1 443	2 018
Baumaschinenführer und -warte, geprüfte Berufskraftfahrer	3 087	739	731	506	1 111
Fachwerker, Werker, Baumaschinisten und Arbeiter mit angelernten Spezialtätigkeiten	8 654	3 399	2 472	997	1 786
Gewerbliche Auszubildende einschließlich Umschüler, Anlernlinge und Praktikanten	1 714	887	310	182	335
Entgelte (1 000 EUR)	131 673	46 192	31 426	18 486	35 569

G 1

## Beschäftigte 2010 und 2020 nach Beschäftigtengrößenklassen



WZ 2008	Wirtschaftszweig	Ins- gesamt	Tätige Inhaber, unbezahlt mithelfende Familien- angehörige	Kaufm. und technische Arbeitnehmer <sup>1</sup>	Poliere, Meister, Schachtmeister, Werkpoliere, Vor- arbeiter, Baumasch- Fachmeister und -Vorarbeiter
41.2	Bau von Gebäuden	10 742	540	2 342	1 230
41.20	Bau von Gebäuden	10 742	540	2 342	1 230
41.20.1	Bau von Gebäuden (ohne Fertigteilbau)	10 274	523	2 243	1 197
41.20.2	Errichtung von Fertigteilbauten	468	17	99	33
42.1	Bau von Straßen und Bahnverkehrsstrecken	7 192	114	1 548	876
42.11	Bau von Straßen	6 485	.	1 377	787
42.12	Bau von Bahnverkehrsstrecken	512	.	.	.
42.13	Brücken- und Tunnelbau	195	-	.	.
42.2	Leitungstiefbau und Kläranlagenbau	3 345	42	551	430
42.21	Rohrleitungstiefbau, Brunnen- und Kläranlagenbau	2 224	25	367	319
42.22	Kabelnetzleitungstiefbau	1 121	17	184	111
42.9	Sonstiger Tiefbau	3 854	158	844	459
42.91	Wasserbau	.	-	.	.
42.99	Sonstiger Tiefbau a.n.g.	.	158	.	.
43.1	Abbrucharbeiten und vorb. Baustellenarbeiten	2 104	196	311	184
43.11	Abbrucharbeiten	1 343	.	191	113
43.12	Vorbereitende Baustellenarbeiten	.	88	115	.
43.13	Test- und Suchbohrung	.	.	5	.
43.9	Sonstige spezialisierte Bautätigkeiten	16 682	1 640	3 190	1 453
43.91	Dachdeckerei und Zimmerei	9 470	1 055	1 472	851
43.91.1	Dachdeckerei und Bauspenglerei	6 506	685	965	584
43.91.2	Zimmerei und Ingenieurholzbau	2 964	370	507	267
43.99	Sonstige spezialisierte Bautätigkeiten a.n.g.	7 212	585	1 718	602
43.99.1	Gerüstbau	1 680	130	260	152
43.99.2	Schornstein-, Feuerungs- und Industrieofenbau	149	15	43	16
43.99.9	Baugewerbe a.n.g.	5 383	440	1 415	434
412-439	Bauhauptgewerbe insgesamt	43 919	2 690	8 786	4 632

<sup>1</sup> Einschließlich kaufmännischer und technischer Auszubildende.



WZ 2008	Wirtschaftszweig	Facharbeiter			Fachwerker Werker, Maschinisten, Arbeiter	Gewerbl. Auszu- bildende <sup>1</sup>
		zusammen	Maurer, Betonbauer, Zimmerer, übrige Baufacharbeiter	Baumasch. führer, -warte		
41.2	Bau von Gebäuden	5 008	4 589	419	1 221	401
41.20	Bau von Gebäuden	5 008	4 589	419	1 221	401
41.20.1	Bau von Gebäuden (ohne Fertigteilbau)	4 742	.	.	.	.
41.20.2	Errichtung von Fertigteilbauten	266	.	.	.	.
42.1	Bau von Straßen und Bahnverkehrsstrecken	2 431	1 381	1 050	.	.
42.11	Bau von Straßen	2 241	1 252	989	1 707	.
42.12	Bau von Bahnverkehrsstrecken	.	.	.	.	-
42.13	Brücken- und Tunnelbau	.	.	.	.	-
42.2	Leitungstiefbau und Kläranlagenbau	1 148	683	465	.	.
42.21	Rohrleitungstiefbau, Brunnen- und Kläranlagenbau	759	431	328	680	74
42.22	Kabelnetzleitungstiefbau	389	252	137	.	.
42.9	Sonstiger Tiefbau	1 183	627	556	1 087	123
42.91	Wasserbau	-	-	-	-	-
42.99	Sonstiger Tiefbau a.n.g.	1 183	627	556	1 087	123
43.1	Abbrucharbeiten und vorb. Baustellenarbeiten	710	399	311	.	.
43.11	Abbrucharbeiten	.	.	.	409	.
43.12	Vorbereitende Baustellenarbeiten	186	.	.	.	.
43.13	Test- und Suchbohrung	.	-	.	.	-
43.9	Sonstige spezialisierte Bautätigkeiten	6 963	6 677	286	2 622	814
43.91	Dachdeckerei und Zimmerei	4 608	4 560	48	803	681
43.91.1	Dachdeckerei und Bauspenglerei	3 366	3 328	38	529	377
43.91.2	Zimmerei und Ingenieurholzbau	1 242	1 232	10	274	304
43.99	Sonstige spezialisierte Bautätigkeiten a.n.g.	2 355	2 117	238	1 819	133
43.99.1	Gerüstbau	407	386	21	.	.
43.99.2	Schornstein-, Feuerungs- und Industrieofenbau	44	44	-	.	.
43.99.9	Baugewerbe a.n.g.	1 904	1 687	217	1 080	110
412-439	Bauhauptgewerbe insgesamt	17 443	14 356	3 087	8 654	1 714

1 Einschl. Umschüler, Anlernlinge und Praktikanten.

Verwaltungsbezirk	Ins- gesamt	Tätige Inhaber, unbezahlt mithelfende Familien- angehörige	Kaufm. und technische Arbeitnehmer <sup>1</sup>	Poliere, Meister, Schachtmeister, Werkpoliere, Vor- arbeiter, Baumasch.- Fachmeister und -Vorarbeiter
Frankenthal (Pfalz), St.	462	31	74	38
Kaiserslautern, St.	723	20	189	96
Koblenz, St.	809	41	147	106
Landau i. d. Pf., St.	312	18	56	40
Ludwigshafen a. Rh., St.	1 577	46	218	150
Mainz, St.	1 396	49	306	185
Neustadt a. d. Weinstr., St.	320	30	88	26
Pirmasens, St.	437	20	86	28
Speyer, St.	449	23	91	36
Trier, St.	755	35	136	91
Worms, St.	576	46	116	37
Zweibrücken, St.	347	15	74	47
Ahrweiler	1 624	131	318	152
Altenkirchen (Ww.)	1 345	105	259	148
Alzey-Worms	1 429	84	223	153
Bad Dürkheim	831	77	140	53
Bad Kreuznach	1 729	109	325	169
Bernkastel-Wittlich	2 074	109	372	246
Birkenfeld	940	48	204	124
Cochem-Zell	1 552	66	375	141
Donnersbergkreis	648	44	114	38
Eifelkreis Bitburg-Prüm	1 165	62	167	134
Germersheim	1 028	86	144	117
Kaiserslautern	1 087	89	194	108
Kusel	521	49	89	33
Mainz-Bingen	2 213	111	579	227
Mayen-Koblenz	1 953	152	317	198
Neuwied	2 299	141	401	266
Rhein-Hunsrück-Kreis	2 433	137	486	271
Rhein-Lahn-Kreis	1 029	87	182	110
Rhein-Pfalz-Kreis	1 393	85	301	202
Südliche Weinstraße	972	83	164	85
Südwestpfalz	876	79	173	107
Trier-Saarburg	1 510	102	306	161
Vulkaneifel	966	69	147	115
Westerwaldkreis	4 139	211	1 225	394
Rheinland-Pfalz	43 919	2 690	8 786	4 632
kreisfreie Städte	8 163	374	1 581	880
Landkreise	35 756	2 316	7 205	3 752
Industrie- und Handelskammer				
Kammerbezirk Koblenz	19 852	1 228	4 239	2 079
Kammerbezirk Pfalz	11 983	795	2 195	1 204
Kammerbezirk Rheinhessen	5 614	290	1 224	602
Kammerbezirk Trier	6 470	377	1 128	747

<sup>1</sup> Einschließlich kaufmännischer und technischer Auszubildende.

Verwaltungsbezirk	Facharbeiter			Fachwerker, Werker, Maschinisten, Arbeiter	Gewerbl. Auszu- bildende <sup>1</sup>
	zusammen	Maurer, Betonbauer, Zimmerer, übrige Baufacharbeiter	Baumasch. führer, -warte		
	Anzahl				
Frankenthal (Pfalz), St.	150	129	21	.	.
Kaiserslautern, St.	220	170	50	.	.
Koblenz, St.	291	180	111	208	16
Landau i. d. Pf., St.	144	126	18	41	13
Ludwigshafen a. Rh., St.	847	.	.	293	23
Mainz, St.	556	510	46	260	40
Neustadt a. d. Weinstr., St.	104	.	.	56	16
Pirmasens, St.	197	172	25	90	16
Speyer, St.	128	.	.	.	.
Trier, St.	315	267	48	128	50
Worms, St.	233	203	30	127	17
Zweibrücken, St.	131	108	23	68	12
Ahrweiler	664	536	128	280	79
Altenkirchen (Ww.)	500	364	136	279	54
Alzey-Worms	641	468	173	264	64
Bad Dürkheim	348	272	76	176	37
Bad Kreuznach	663	498	165	400	63
Bernkastel-Wittlich	827	660	167	429	91
Birkenfeld	395	273	122	135	34
Cochem-Zell	638	501	137	257	75
Donnersbergkreis	292	270	22	130	30
Eifelkreis Bitburg-Prüm	544	422	122	163	95
Germersheim	480	429	51	167	34
Kaiserslautern	448	349	99	218	30
Kusel	248	231	17	79	23
Mainz-Bingen	784	633	151	431	81
Mayen-Koblenz	834	739	95	384	68
Neuwied	893	743	150	521	77
Rhein-Hunsrück-Kreis	965	768	197	473	101
Rhein-Lahn-Kreis	388	344	44	219	43
Rhein-Pfalz-Kreis	530	448	82	225	50
Südliche Weinstraße	425	354	71	175	40
Südwestpfalz	337	300	37	149	31
Trier-Saarburg	571	455	116	247	123
Vulkaneifel	302	237	65	266	67
Westerwaldkreis	1 410	1 201	209	817	82
Rheinland-Pfalz	17 443	14 356	3 087	8 654	1 714
kreisfreie Städte	3 316	2 861	455	1 770	242
Landkreise	14 127	11 495	2 632	6 884	1 472
Industrie- und Handelskammer					
Kammerbezirk Koblenz	7 641	6 147	1 494	3 973	692
Kammerbezirk Pfalz	5 029	4 354	675	2 366	394
Kammerbezirk Rheinhessen	2 214	1 814	400	1 082	202
Kammerbezirk Trier	2 559	2 041	518	1 233	426

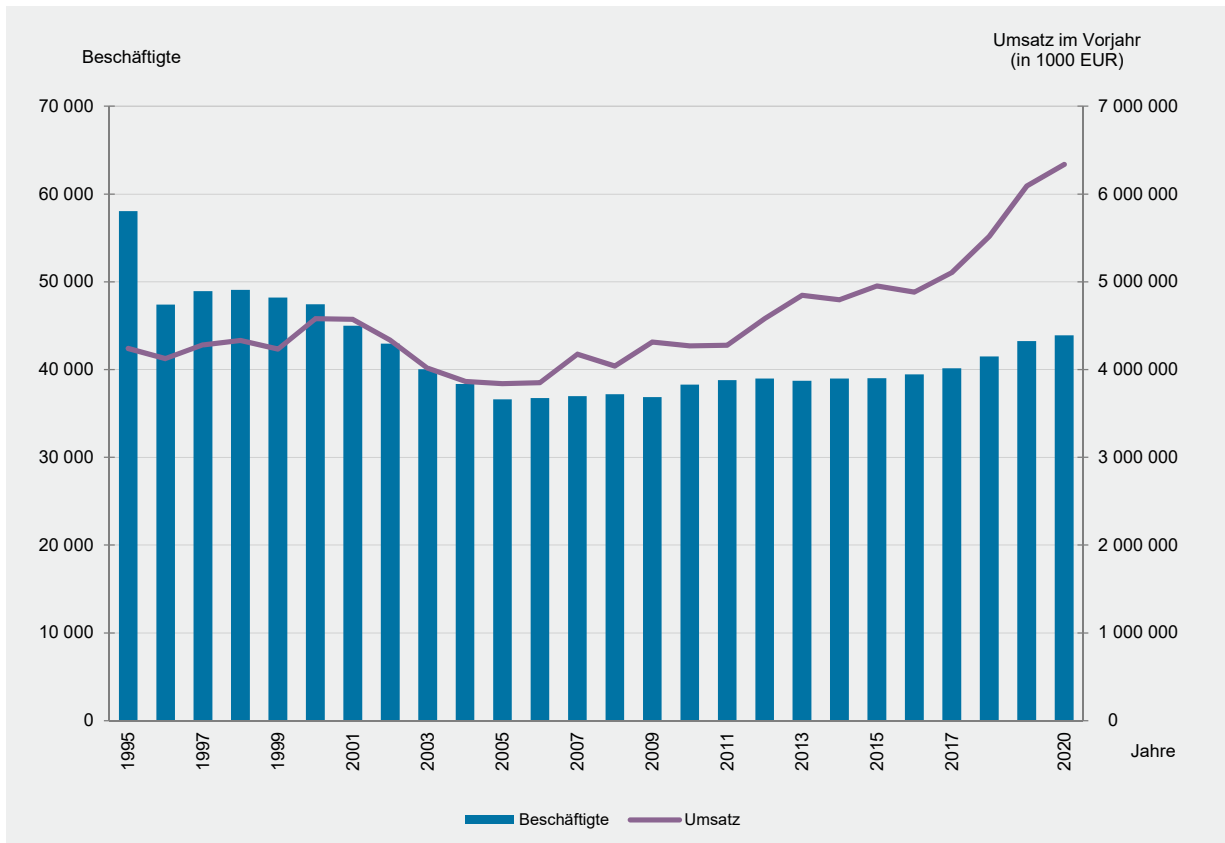
<sup>1</sup> Einschließlich Umschüler, Anlernlinge und Praktikanten.

Verwaltungsbezirk	Betriebe	Beschäftigte	Geleistete Arbeitsstunden	Entgelte
	Anzahl		1 000	1 000 EUR
Frankenthal (Pfalz), St.	48	462	47	1 091
Kaiserslautern, St.	43	723	74	2 344
Koblenz, St.	57	809	82	2 726
Landau i. d. Pf., St.	33	312	31	764
Ludwigshafen a. Rh., St.	91	1 577	194	4 720
Mainz, St.	108	1 396	145	4 028
Neustadt a. d. Weinstr., St.	38	320	29	729
Pirmasens, St.	33	437	46	1 303
Speyer, St.	36	449	47	1 292
Trier, St.	54	755	78	2 252
Worms, St.	62	576	65	1 318
Zweibrücken, St.	23	347	27	968
Ahrweiler	181	1 624	169	4 275
Altenkirchen (Ww.)	133	1 345	143	3 952
Alzey-Worms	129	1 429	161	3 979
Bad Dürkheim	117	831	86	2 006
Bad Kreuznach	143	1 729	203	5 215
Bernkastel-Wittlich	146	2 074	244	5 853
Birkenfeld	76	940	109	3 016
Cochem-Zell	99	1 552	162	7 816
Donnersbergkreis	67	648	66	1 694
Eifelkreis Bitburg-Prüm	101	1 165	124	3 057
Germersheim	121	1 028	123	2 634
Kaiserslautern	138	1 087	117	2 819
Kusel	66	521	50	1 233
Mainz-Bingen	161	2 213	234	7 770
Mayen-Koblenz	219	1 953	218	5 794
Neuwied	227	2 299	250	6 650
Rhein-Hunsrück-Kreis	182	2 433	238	8 040
Rhein-Lahn-Kreis	121	1 029	112	2 741
Rhein-Pfalz-Kreis	134	1 393	136	4 922
Südliche Weinstraße	113	972	106	2 816
Südwestpfalz	116	876	87	2 202
Trier-Saarburg	156	1 510	151	4 220
Vulkaneifel	88	966	128	2 872
Westerwaldkreis	284	4 139	427	12 563
Rheinland-Pfalz	3 944	43 919	4 708	131 673
kreisfreie Städte	626	8 163	864	23 535
Landkreise	3 318	35 756	3 844	108 138
Industrie- und Handelskammer				
Kammerbezirk Koblenz	1 722	19 852	2 113	62 787
Kammerbezirk Pfalz	1 217	11 983	1 265	33 536
Kammerbezirk Rheinhessen	460	5 614	605	17 095
Kammerbezirk Trier	545	6 470	725	18 255

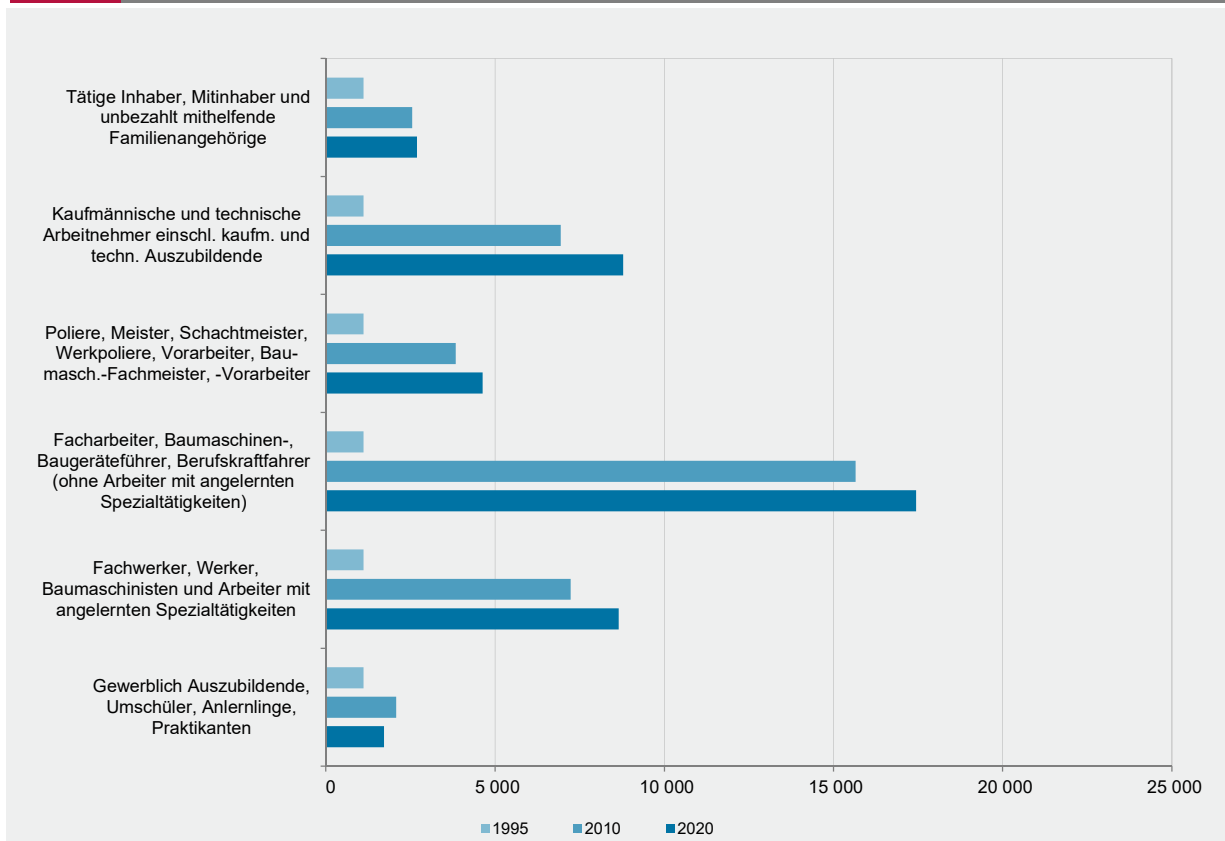
Verwaltungsbezirk	Baugewerblicher Umsatz <sup>1</sup>			Gesamtumsatz <sup>1</sup>		
	Juni 2020	darunter		Kalenderjahr 2019	Juni 2020	Kalenderjahr 2019
		Hochbau	darunter Wohnungsbau			
1 000 EUR						
Frankenthal (Pfalz), St.	.	3 529	2 709	.	4 590	44 805
Kaiserslautern, St.	16 677	.	.	.	16 677	166 577
Koblenz, St.	9 885	4 201	.	.	9 969	119 752
Landau i. d. Pf., St.	.	2 904	2 079	31 915	3 212	31 929
Ludwigshafen a. Rh., St.	.	13 927	3 042	.	17 123	155 207
Mainz, St.	.	.	6 810	288 356	25 349	293 785
Neustadt a. d. Weinstr., St.	.	3 628	.	.	4 488	76 869
Pirmasens, St.	.	2 269	801	.	4 698	57 790
Speyer, St.	3 819	2 556	1 108	.	3 819	56 700
Trier, St.	6 809	3 642	2 857	.	6 950	88 603
Worms, St.	.	.	1 581	60 239	6 413	60 737
Zweibrücken, St.	.	.	689	.	3 859	52 831
Ahrweiler	19 222	12 504	8 253	224 685	19 380	225 942
Altenkirchen (Ww.)	21 360	14 129	4 653	.	21 404	224 913
Alzey-Worms	.	9 703	.	243 077	23 093	246 516
Bad Dürkheim	8 812	6 272	5 821	88 153	8 833	88 657
Bad Kreuznach	17 301	9 605	5 195	201 923	17 316	203 522
Berncastel-Wittlich	27 379	14 332	10 828	274 196	27 490	276 039
Birkenfeld	.	4 504	.	144 524	12 805	144 870
Cochem-Zell	.	9 235	5 489	291 074	25 625	291 697
Donnersbergkreis	5 584	3 283	2 107	77 923	5 584	77 923
Eifelkreis Bitburg-Prüm	.	9 326	5 324	162 931	14 841	166 176
Germersheim	.	8 759	7 701	144 473	13 375	144 893
Kaiserslautern	.	5 719	4 371	118 128	11 169	119 237
Kusel	5 181	4 462	4 073	60 683	5 186	60 793
Mainz-Bingen	.	25 556	.	360 856	38 991	366 940
Mayen-Koblenz	28 542	18 262	8 553	266 972	28 827	269 928
Neuwied	44 489	30 929	8 341	326 249	46 055	339 458
Rhein-Hunsrück-Kreis	30 580	11 511	7 090	378 826	31 687	395 705
Rhein-Lahn-Kreis	.	5 591	3 345	118 030	9 920	118 159
Rhein-Pfalz-Kreis	.	17 534	10 580	264 840	22 710	265 279
Südliche Weinstraße	.	7 603	5 722	126 793	11 893	126 923
Südwestpfalz	.	6 637	4 721	109 134	9 691	109 762
Trier-Saarburg	16 125	10 907	9 097	.	16 382	182 758
Vulkaneifel	.	3 878	2 823	.	15 101	149 031
Westerwaldkreis	59 183	35 193	17 476	623 194	68 335	735 410
Rheinland-Pfalz	597 552	360 285	195 737	6 337 719	612 840	6 536 114
kreisfreie Städte	105 800	74 852	28 937	1 181 409	107 146	1 205 584
Landkreise	491 753	285 433	166 800	5 156 309	505 694	5 330 530
Industrie- und Handelskammer						
Kammerbezirk Koblenz	278 850	155 662	72 770	2 917 281	291 324	3 069 357
Kammerbezirk Pfalz	145 833	103 498	60 907	1 616 807	146 906	1 636 173
Kammerbezirk Rheinhessen	92 836	59 040	31 131	952 528	93 846	967 977
Kammerbezirk Trier	80 033	42 085	30 929	851 102	80 764	862 607

1 Ohne Umsatzsteuer.

G 2 Beschäftigte und baugewerblicher Umsatz 1995–2020



G 3 Beschäftigte nach der Stellung im Betrieb 1995, 2010 und 2020



## Impressum

---

Herausgeber:  
Statistisches Landesamt Rheinland-Pfalz  
Mainzer Straße 14-16  
56130 Bad Ems

Telefon: 02603 71-0  
Telefax: 02603 71-3150

E-Mail: [poststelle@statistik.rlp.de](mailto:poststelle@statistik.rlp.de)  
Internet: [www.statistik.rlp.de](http://www.statistik.rlp.de)

Kostenfreier Download im Internet: <http://www.statistik.rlp.de/de/publikationen/statistische-berichte/>

---

© Statistisches Landesamt Rheinland-Pfalz · Bad Ems · 2020

Vervielfältigung und Verbreitung, auch auszugsweise, mit Quellenangabe gestattet.