

# RheinlandPfalz

STATISTISCHE  
BERICHTE



Herausgeber:

Statistisches Landesamt  
Rheinland-Pfalz

Mainzer Straße 14-16  
56130 Bad Ems

Telefon 02603 71-0

Telefax 02603 71-3150

E-Mail [poststelle@statistik.rlp.de](mailto:poststelle@statistik.rlp.de)

Internet [www.statistik.rlp.de](http://www.statistik.rlp.de)

---

Kennziffer: L III - j/06

Oktober 2008

Bestellnr.: L3023 200600

## Personal im öffentlichen Dienst 2006

336/08

---

© STATISTISCHES LANDESAMT RHEINLAND-PFALZ · BAD EMS · 2008

ISSN-1430-5151

Für nichtgewerbliche Zwecke sind Vervielfältigung und unentgeltliche Verbreitung, auch auszugsweise, mit Quellenangabe gestattet. Die Verbreitung, auch auszugsweise, über elektronische Systeme/Datenträger bedarf der vorherigen Zustimmung. Alle übrigen Rechte bleiben vorbehalten.

**Zeichenerklärung**  
(nach DIN 55301)

0	weniger als die Hälfte von 1 in der letzten besetzten Stelle, jedoch mehr als nichts
-	nichts vorhanden (genau Null)
...	Angabe fällt später an
/	keine Angabe, da Zahlenwert nicht sicher genug
.	Zahlenwert unbekannt oder geheim zu halten
x	Tabellenfach gesperrt, weil Aussage nicht sinnvoll
D	Durchschnitt
p	vorläufige Zahl
r	berichtigte Zahl
s	geschätzte Zahl
( )	Aussagewert eingeschränkt, da die Zahl statistisch unsicher ist

Geringfügige Abweichungen in den Summen sind auf Runden der Zahlen zurückzuführen.  
Abweichungen gegenüber früheren Veröffentlichungen erklären sich durch inzwischen vorgenommene Korrekturen.

Bei Abgrenzung von Größenklassen wird im Allgemeinen anstelle einer ausführlichen Beschreibung wie  
„von 50 bis unter 100“ die Kurzform „50-100“ verwendet.

## Inhalt

	<b>Seite</b>
<b>I. Grundlagen der Erhebung</b>	
1. Erhebungsprogramm .....	5
2. Erhebungskatalog .....	6
3. Aufbereitungs- und Auswertungsprogramm .....	8
<b>II. Tabellen</b>	
1 Land und kommunale Körperschaften	
10 Vollzeitbeschäftigtes Personal des Landes, der Gemeinden, Gemeindeverbände und kommunalen Zweckverbände 2000 bis 2006 nach Gebietskörperschaftsgruppen, Aufgabengebieten/-bereichen und Dienstverhältnissen .....	11
11 Beschäftigte öffentlich bestimmter Fonds, Einrichtungen, Betriebe und Unternehmen 2006 nach Dienstverhältnissen und Aufgabengebieten/-bereichen .....	12
2 Land	
20 Personal des Landes 2000 bis 2006 nach Dienstverhältnissen, Laufbahngruppen, Beschäftigungsumfang und Geschlecht .....	13
21 Vollzeitbeschäftigtes Personal des Landes 2000 bis 2006 nach Aufgabengebieten .....	14
22 Personal des Landes 2006 nach Beschäftigungsbereichen, Dienstverhältnissen und Laufbahngruppen .....	15
23 Personal des Landes 2006 nach Dienstverhältnissen, Laufbahngruppen und Aufgabengebieten .....	16
24 Personal des Landes 2006 nach Dienstverhältnissen, Laufbahngruppen und Altersgruppen .....	19
25 Personal des Landes im Ausbildungsverhältnis 2006 nach Dienstverhältnissen, Laufbahngruppen, Geschlecht und Aufgabengebieten .....	20
3/4 Kommunale Körperschaften	
30 Vollzeitbeschäftigtes Personal der Gemeinden und Gemeindeverbände 2000 bis 2006 nach Gebietskörperschaftsgruppen und Gemeindegrößenklassen .....	21
31 Personal der Gemeinden und Gemeindeverbände 2004 bis 2006 nach Beschäftigungsbereichen, Dienstverhältnissen, Laufbahngruppen, Geschlecht und Beschäftigungsumfang .....	22
32 Personal der Gemeinden und Gemeindeverbände 2006 nach Beschäftigungsbereichen, Dienstverhältnissen und Laufbahngruppen .....	25
33 Personal der Gemeinden und Gemeindeverbände 2006 nach Dienstverhältnissen und Aufgabenbereichen .....	26
34 Personal der Gemeinden und Gemeindeverbände 2006 nach Dienstverhältnissen, Laufbahngruppen und Altersgruppen .....	28
35 Personal der Gemeinden und Gemeindeverbände 2006 nach Dienstverhältnissen, Laufbahngruppen, Gebietskörperschaftsgruppen und Gemeindegrößenklassen .....	30
36 Personal der im Haushalt der Gemeinden und Gemeindeverbände brutto geführten Ämter und Einrichtungen 2006 nach Dienstverhältnissen, Laufbahngruppen, Gebietskörperschaftsgruppen und Gemeindegrößenklassen .....	32
37 Personal der Gemeinden und Gemeindeverbände im Ausbildungsverhältnis 2006 nach Dienstverhältnissen, Beschäftigungsbereichen und Gebietskörperschaftsgruppen .....	34
38 Vollzeitäquivalentes Personal der Gemeinden und Gemeindeverbände 2006 nach Dienstverhältnissen, Aufgabenbereichen und Verwaltungsbezirken .....	36

39	Personal der kreisangehörigen Gemeinden und Verbandsgemeinden 2006 nach Dienstverhältnissen, Aufgabenbereichen und Verwaltungsbezirken .....	38
40	Vollzeitäquivalentes Personal der Landkreise 2006 nach Dienstverhältnissen, Aufgabenbereichen und Verwaltungsbezirken .....	40
41	Vollzeitäquivalentes Personal der verbandsfreien Gemeinden sowie der Verbandsgemeinden und ihrer Ortsgemeinden 2006 nach Dienstverhältnissen, Beschäftigungsbereichen und Verwaltungsbezirken (unter Ausgliederung der Ortsgemeinden mit 3 000 und mehr Einwohnern) .....	42
42	Personal der Zweckverbände und der sonstigen juristischen Personen zwischengemeindlicher Zusammenarbeit 2006 nach Dienstverhältnissen und Aufgabenbereichen .....	59
5	Mindestveröffentlichungsprogramm	
M.1	Personal im öffentlichen Dienst 2006 nach Körperschaftsgruppen und Dienstverhältnissen .....	60
M.2	Personal des Landes 2006 nach Dienstverhältnissen und Aufgabengebieten .....	61
M.3	Personal der Gemeinden und Gemeindeverbände 2006 nach Dienstverhältnissen und Gemeindegrößenklassen .....	64
<b>III.</b>	<b>Schaubilder</b>	
	Vollzeitbeschäftigtes Personal der Gemeinden und Gemeindeverbände 2006 nach Aufgabenbereichen .....	24
	Vollzeitbeschäftigtes Personal der Gemeinden und Gemeindeverbände 2006 nach Dienstverhältnissen und Gebietskörperschaftsgruppen .....	24
	Personal des Landes 1977, 1986, 2000 und 2006 nach Altersgruppen .....	29
	Personal der Gemeinden und Gemeindeverbände 1977, 1986, 2000 und 2006 nach Altersgruppen .....	29
	Vollzeitäquivalentes Personal der Gemeinden und Gemeindeverbände 2006 je 10 000 Einwohner .....	35
	Alphabetisches Verzeichnis der Verbandsgemeinden und Gemeinden .....	67

# I. Grundlagen der Erhebung

## 1. Erhebungsprogramm

Nach dem Gesetz über Finanz- und Personalstatistiken (FPStatG) vom 8. März 2000 (BGBl. I S. 206) unter Berücksichtigung der Änderungen wird jährlich zum 30.06. eine Bundesstatistik über die Beschäftigten

- des Bundes,
- der Länder,
- der Gemeinden und Gemeindeverbände,
- der Zweckverbände,
- der Sozialversicherungsträger und der Bundesagentur für Arbeit,
- der rechtlich selbstständigen Organisationen ohne Erwerbszweck für Wissenschaft, Forschung und Entwicklung,
- der Deutschen Bundesbank sowie
- der öffentlich bestimmten Fonds, Einrichtungen und Unternehmen

durchgeführt.

Der Darstellungsbereich in dieser Veröffentlichung beschränkt sich auf das Personal des Landes, der Gemeinden und Gemeindeverbände, der Zweckverbände sowie der öffentlich bestimmten Fonds, Einrichtungen und Unternehmen mit Sitz in Rheinland-Pfalz (ohne die Einheiten mit Bundesbeteiligung). Der übrige, zum Teil recht heterogene Körperschaften umfassende Berichtskreis wird hier nicht nachgewiesen, da deren Tätigkeitsfelder oft regional nicht auf das Land begrenzt sind, sodass Länderergebnissen nur ein geringerer Aussagewert zukommt.

Zu den Gemeindeverbänden zählen neben den Landkreisen die Verbandsgemeinden und der Bezirksverband Pfalz. Die Zweckverbände wurden erstmals bei den Erhebungen für das Jahr 1974 erfasst. Zweckverbände, die den Wirtschaftsunternehmen und öffentlichen Einrichtungen zuzuordnen sind, fallen in den Bereich der öffentlichen Fonds, Einrichtungen und Unternehmen und sind deshalb dort nachgewiesen. Das Gleiche gilt für die als Zweckverbände geführten Krankenanstalten.

Das Personal der Eigenbetriebe (Eigenbetriebe sind eine Teilmenge der öffentlich bestimmten Fonds, Einrichtungen und Unternehmen) ist schon immer in den Erhebungen bei den Gemeinden und Gemeindeverbänden mit erfasst und zusammen mit dem Personal der Gemeinden/GV ausgewiesen worden. Seit 1993 erfolgt eine Differenzierung des Personals von Land und Gemeinden/GV nach den Beschäftigungsbereichen

- im Haushalt geführte Behörden, Gerichte und Einrichtungen bzw. Ämter und Einrichtungen,
- aus dem Haushalt ausgegliederte rechtlich unselbstständige Einrichtungen und Unternehmen bzw. Ämter und Einrichtungen,
- Krankenanstalten.

Für die Erfassung und Nachweisung des Personals hat sich die Novellierung des Finanz- und Personalstatistikgesetzes 1992 insofern ausgewirkt, als neu in den Berichtskreis aufgenommen wurden die öffentlich bestimmten Fonds, Einrichtungen und Unternehmen in privater oder öffentlicher Rechtsform, sofern an ihnen Bund, Länder, Gemeinden, Gemeindeverbände, Zweckverbände und andere juristische Personen zwischengemeindlicher Zusammenarbeit mit mehr als 50 % des Nenn-/Grundkapitals oder Stimmrechts unmittelbar oder mittelbar beteiligt sind.

Da die Zuordnung der öffentlich bestimmten Fonds, Einrichtungen, Betriebe und Unternehmen durch ihre Rechtsform bestimmt wird, führt jede Änderung der Rechtsform im *zeitlichen Vergleich* zu einem Bruch der nachgewiesenen Ergebnisse, ohne dass sich an den faktischen Verhältnissen etwas geändert haben muss. Wie groß das Ausmaß der Vergleichsstörungen ist, hängt im Wesentlichen von der Größe der betreffenden Institutionen ab.

Für den *staatlichen Bereich* werden seit der Erhebung zum 30.06.1977 die Ausgangsdaten für die Personalstandstatistik von der Zentralen Besoldungs- und Versorgungsstelle des Landes im *Datenträgeraustausch* bereitgestellt. Ergänzend dazu werden seit der Erhebung zum 30.06.1983 auch die Angaben für die Forstarbeiter, deren Lohnabrechnung nicht bei der Zentralen Besoldungs- und Versorgungsstelle erfolgt und die daher bis dahin zusätzlich über Erhebungsbogen zu erfassen waren, von der für die Lohnabrechnung zuständigen Stelle auf Datenträger geliefert.

Nachdem erstmals 1986 mit einer kreisfreien Stadt einmalig ein Datenträgeraustausch praktiziert werden konnte, wird seit der Erhebung 1991 jährlich der vollständige Datenkatalog auf Diskette bzw. Magnetband von den kreisfreien Städten und Landkreisen sowie von den der Pfälzischen Pensionsanstalt angeschlossenen Körperschaften bereitgestellt. Da im kommunalen Bereich aber ein Rückgriff auf maschinell geführte Personaldateien nicht überall möglich ist, muss die Erfassung der Ausgangsdaten ausnahmsweise mithilfe von Erhebungsbogen erfolgen.

## 2. Erhebungskatalog

### Erhebungsmerkmale

Nach § 6 FPStatG werden bei den Erhebungseinheiten die in einem unmittelbaren Dienst- oder Arbeitsverhältnis stehenden Beschäftigten, die in der Regel Gehalt, Vergütung oder Lohn aus den Haushaltsmitteln dieser Stellen beziehen, nach folgenden Erhebungsmerkmalen erfasst:

- Geburtsmonat und -jahr;
- Geschlecht;
- Art, Umfang und Dauer des Dienst- oder Arbeitsvertragsverhältnisses;
- Laufbahngruppe, Einstufung, Dienst- oder Lebensaltersstufe, Ortszuschlagsstufe, Bruttobezüge im Berichtsmonat, gegliedert nach Bezügebestandteilen;
- Dienst- oder Arbeitsort sowie bei den in einem Dienstverhältnis stehenden Personen der Wohnort;
- bei den Beschäftigten des Bundes und der Länder auch Einzelplan, Kapitel und Aufgabenbereich oder die Produktgruppe;
- bei den Beschäftigten der Gemeinden/GV und der Zweckverbände auch den Aufgabenbereich.

Bei der Reform der Finanz- und Personalstatistik 1992 wurde der Erhebungskatalog erweitert um die Dienst- oder Lebensaltersstufe und die Ortszuschlagsstufe sowie den Kinderanteil im Ortszuschlag und seit 2000 auch die Bruttobezüge im Berichtsmonat. Als weiteres zusätzliches Merkmal wird der Wohnort der Beamten und Richter sowie der DO-Angestellten erfasst. Für regionale Arbeitsmarktanalysen können daraus aktuelle Angaben über die Pendlerverflechtungen abgeleitet werden, die entsprechende Auswertungen der Statistik der sozialversicherungspflichtig Beschäftigten ergänzen. Darüber hinaus wird der 1973 eingeführte zeitlich gestaffelte Merkmalskatalog, nach dem die Berichts pflichtigen bestimmte Merkmale nicht jährlich, sondern nur in mehrjährigen Abständen liefern, aufgegeben. Die rechtlichen Voraussetzungen dafür wurden bereits 1986 geschaffen, als die Nutzung der maschinell geführten Personaldateien für Zwecke der Personalstandstatistik vorgesehen wurde.

### Erfasste Personenkreise

In den Personalstandstatistiken werden in der jeweils vollen Gliederung die *Vollzeit- und Teilzeitbeschäftigten* ermittelt. Dazu gehören alle Beamten und Richter, Angestellten und Arbeiter (im kommunalen Bereich: Arbeitnehmer), die die übliche volle oder mindestens die Hälfte der regelmäßigen Wochenarbeitszeit - bei Lehrkräften die entsprechende Anzahl von Wochenlehrstunden - tätig sind. Unter den Angestellten und Arbeitern (Arbeitnehmern) sind diejenigen mit *Zeitvertrag* besonders auszugliedern. Bedienstete mit *Zeitvertrag* sind Angestellte und Arbeiter (Arbeitnehmer), deren Arbeitsverhältnis auf eine bestimmte Zeit befristet ist.

Neben den Vollzeitbeschäftigten werden die *Teilzeitbeschäftigten* als eine besondere Personengruppe erfasst, wobei zwischen den Teilzeitbeschäftigten mit mindestens der Hälfte der regelmäßigen Wochen-

arbeitszeit und den Teilzeitbeschäftigten mit weniger als der Hälfte der regelmäßigen Wochenarbeitszeit unterschieden wird. Vollzeitbeschäftigte mit Altersteilzeitregelung werden als Teilzeitbeschäftigte mit mindestens der Hälfte der regelmäßigen Wochenarbeitszeit nachgewiesen. Altersteilzeitbeschäftigte in der Freistellungsphase werden mit einbezogen. Der für die Untergliederung maßgebende Merkmalskatalog ist für die Teilzeitbeschäftigten mit weniger als der Hälfte der regelmäßigen Wochenarbeitszeit erheblich eingeschränkt. Seit 1993 wird bei den Teilzeitbeschäftigten die tatsächliche Arbeitszeit exakt erfasst. Damit ist es möglich, die Teilzeitbeschäftigten in Vollzeitäquivalente umzurechnen. Teilzeitbeschäftigte mit weniger als der Hälfte der regelmäßigen Wochenarbeitszeit werden nur dann in die Statistik einbezogen, wenn ihre Arbeitszeit mindestens 20% (in Ausnahmefällen mindestens 10%) der eines Vollzeitbeschäftigten umfasst.

Seit 1999 werden geringfügig Beschäftigte erfasst, deren Beschäftigungszeit regelmäßig weniger als 15 Stunden in der Woche beträgt und deren Arbeitsentgelt im Monat z. Zt. 400 EUR nicht überschreitet.

Personen, die im Rahmen von Arbeitsbeschaffungsmaßnahmen beschäftigt sind (AFG-Beschäftigte nach §§ 260 ff. Sozialgesetzbuch III-Arbeitsförderung), werden in der Personalstandstatistik erfasst, um über diesen sehr starken Fluktuationen unterliegenden Kreis von Beschäftigten Informationen zu erhalten.

Aufgrund von Beurlaubungen ruhende Beschäftigungsverhältnisse werden seit 1993 mit einem eingeschränkten Merkmalskatalog gesondert erfasst, weil sie zunehmend Bedeutung für die Personalplanung sowie Auswirkungen auf das beamtenrechtliche Altersversicherungssystem haben. Bedienstete, die Mutterchaftsgeld erhalten, sind ebenso in den Personal-Ist-Bestand einzubeziehen, wie Beschäftigte, die wegen längerer Arbeitsunfähigkeit Krankengeld erhalten

*Nicht zum Personal-Ist-Bestand gehören:*

- Nicht zu melden sind geringfügig Beschäftigte mit Mehrfachbeschäftigungen sowie kurzfristige Beschäftigungsverhältnisse im Sinne der Sozialversicherung (§ 8 Abs. 1 Nr. 2 SGB IV),
- Personen, die eine ehrenamtliche Tätigkeit ausüben,
- Kräfte, die keinen Arbeitsvertrag mit der Berichtsstelle abgeschlossen haben und von einem Mitarbeiter der Berichtsstelle aus eigenen Mitteln beschäftigt werden,
- Beschäftigte in einem indirekten Beschäftigungsverhältnis zur Beschäftigungsstelle (z.B. Krankenschwestern, die nicht aufgrund eines Einzeldienstvertrages, sondern eines Kollektivvertrages mit einem Mutterhaus beschäftigt werden),
- Beschäftigte mit Werkvertrag,
- Personen, die Arbeitsgelegenheiten nach § 16 Abs. 3 Satz 2 SGB II („Ein-Euro-Jobs“) wahrnehmen und dafür eine Mehraufwandsentschädigung (MAE) erhalten, sind nicht zu melden, da hierbei kein Arbeitsvertragsverhältnis vorliegt,

- Beschäftigte mit ruhendem Arbeitsverhältnis wegen Erwerbsminderungsrente (EWR-Rente), sowie Beamte im Vorruhestand (Art. 9 ENeUG).

Abgeordnete Personen sind wie folgt zu erfassen:

- Die zur Dienstleistung abgeordneten Angestellten und Arbeiter (Arbeitnehmer) sind grundsätzlich bei der beschäftigenden und nicht bei der abordnenden Dienststelle zu erfassen, während die abgeordneten Beamten grundsätzlich bei der Dienststelle nachzuweisen sind, die am Erhebungsstichtag die Bezüge zahlt.
- Beamte, die zu einem rechtlich selbstständigen Wirtschaftsunternehmen abgeordnet sind, werden nicht bei den Wirtschaftsunternehmen erfasst, sondern bei der abordnenden Dienststelle.
- Werden Bedienstete zu gemeinsamen Einrichtungen verschiedener Gebietskörperschaften abgeordnet, die keiner bestimmten Gebietskörperschaft zugeordnet werden können (z. B. Ständige Konferenz der Kultusminister der Länder), so sind sie bei den Körperschaften zu erfassen, zu denen ein förmliches Arbeitsverhältnis besteht.
- Das zur Ausbildung abgeordnete Personal wird bei der abordnenden, nicht bei der ausbildenden Dienststelle nachgewiesen.

## Dienstverhältnisse

Die Personalstandstatistik unterscheidet zwischen den folgenden Dienstverhältnissen:

- *Beamte* sind Bedienstete, die - auf Widerruf, Probe, Lebenszeit, Zeit - durch eine Ernennungsurkunde ausdrücklich in das Beamtenverhältnis berufen worden sind (planmäßige Beamte, beamtete Hilfskräfte, Beamte im Vorbereitungsdienst, Wahlbeamte). Nicht als Beamte zu erfassen sind wiederbeschäftigte Ruhestandsbeamte, die nach angestelltenrechtlichen Grundsätzen beschäftigt sind; sie werden als Angestellte nachgewiesen. Das Gleiche gilt für Angestellte, die Bezüge nach einem Besoldungsgesetz erhalten, und für die in einem öffentlich-rechtlichen Ausbildungsverhältnis Beschäftigten, so weit es sich nicht um Beamte mit Ernennungsurkunde handelt.
- *Richter* sind nur Berufsrichter im Sinne des Deutschen Richtergesetzes, auch wenn sie nicht bei Gerichten, sondern z. B. bei Ministerien tätig sind; zu den Richtern gehören auch die zu „Richtern auf Probe“ ernannten Assessoren. Nicht zu den Richtern zählen die Staatsanwälte; sie sind den Beamten zuzurechnen.
- *Angestellte* sind die in einem privatrechtlichen Dienstverhältnis Beschäftigten, sofern sie nicht Lohnempfänger sind, einschl. der Angestellten in Ausbildung (z. B. Angestelltenlehrlinge). Bedienstete in einem öffentlich-rechtlichen Ausbildungsverhältnis (Dienstanfänger, Praktikanten) sind den Angestellten zuzuordnen, falls sie nicht durch eine Ernennungsurkunde zu Beamten auf Widerruf ernannt worden sind, desgleichen die Angestellten, die Bezüge nach einer Besoldungsordnung erhalten.
- *Arbeiter* sind in einem privatrechtlichen Dienstverhältnis Beschäftigte, die Lohnempfänger sind, einschließlich der Arbeiter in Ausbildung; für die Abgrenzung gegenüber den Angestellten in Ausbildung sind die versicherungsrechtlichen Unterschiede maßgebend.

- *Arbeitnehmer* sind in einem privatrechtlichen Arbeitsvertragsverhältnis stehende Beschäftigte einschließlich Arbeitnehmer in Ausbildung.

## Laufbahngruppen

Die voll- und mit mindestens der Hälfte der regelmäßigen Wochenarbeitszeit teilbeschäftigten Beamten, Angestellten und Arbeiter (Arbeitnehmer) werden durchgehend in der Gliederung nach Besoldungs-, Vergütungs-, Lohn- und Entgeltgruppen erfragt, wobei die Besoldungs- und Vergütungsgruppen der Beamten und Angestellten nach Laufbahngruppen zusammengefasst werden. Für die Teilzeitbeschäftigten mit weniger als der Hälfte der regelmäßigen Wochenarbeitszeit und für die ohne Bezüge beurlaubten Beschäftigten ist dagegen nur eine Erfassung nach Laufbahngruppen vorgesehen.

Den Laufbahngruppen sind die folgenden Besoldungs- und Vergütungsgruppen zuzuordnen:

- *Höherer Dienst*  
Beamte: Besoldungsordnungen B, C, H, R und W, Besoldungsgruppen A 16 + Zulage bis A 13  
Angestellte: Außertariflich bezahlte Angestellte, Vergütungsgruppen I bis II b bzw. II
- *Gehobener Dienst*  
Beamte: Besoldungsgruppen A 15 „S“ bis A 9  
Angestellte: Vergütungsgruppen IIa „S“ bis Vb gemäß Anlage 1 a BAT und Vergütungsgruppen Kr. XIII bis Kr. VII gemäß Anlage 1 b BAT (Angestellte im Pflegedienst)
- *Mittlerer Dienst*  
Beamte: Besoldungsgruppen A 10 „S“ bis A 5  
Angestellte: Vergütungsgruppen Vb „S“ bis VIII gemäß Anlage 1 a BAT und Vergütungsgruppen Kr. VII „S“ bis Kr. III gemäß Anlage 1 b BAT (Angestellte im Pflegedienst)
- *Einfacher Dienst*  
Beamte: Besoldungsgruppen A 6 „S“ bis A 2  
Angestellte: Vergütungsgruppen VIII „S“ bis X gemäß Anlage 1 a BAT und Vergütungsgruppe Kr. II und I gemäß Anlage 1 b BAT (Angestellte im Pflegedienst)

Der Einordnung liegen die zum jeweiligen Erhebungsstichtag gültigen Besoldungs- und Vergütungsgruppen zu Grunde. Die Beamten und Angestellten in Ausbildung, werden den Laufbahngruppen zugeordnet, für die sie ausgebildet werden. Im staatlichen Bereich erscheinen unter den außertariflich bezahlten Angestellten des höheren Dienstes auch die Angestellten des höheren Dienstes mit Beamtenbesoldung. Bei den Arbeitern entfällt eine Untergliederung nach Laufbahngruppen; bei den Arbeitnehmern werden zusammengefasste Entgeltgruppen dargestellt.

Seit 1977 werden die dem gehobenen Dienst zuzurechnenden, aber nach A 15, A 14 und A 13 besoldeten Lehrer nicht mehr beim höheren Dienst, sondern beim gehobenen Dienst unter den Besoldungsgruppen A 15 „S“, A 14 „S“ und A 13 „S“ nachgewiesen.

Ebenfalls seit 1977 werden die sich in der Ausbildung befindenden Beschäftigten, die eine normale Angestelltenvergütung erhalten, nicht mehr dem Personal in Ausbildung zugerechnet, sondern den Vergütungsgruppen zugeordnet, nach denen sie bezahlt werden.

Die Waldarbeiter wurden vor 1977 je nach der Höhe des von ihnen normalerweise im Akkord erreichten Leistungslohns unterschiedlichen Lohngruppen zugeordnet. Bis 1995 wurden sie einheitlich der Lohngruppe MTL VI bzw. BMT-GIV zugeordnet, wenn es sich um

Facharbeiter handelte, und der Lohngruppe MTL III bzw. BMT-G II, wenn es sich um ungelernete Arbeiter handelte. Seit 1996 werden Waldarbeiter je nach der Höhe ihres Stundenlohnes den entsprechenden Lohngruppen zugeordnet.

### 3. Aufbereitungs- und Auswertungsprogramm

Die jüngsten Ergebnisse werden jeweils so stark untergliedert, wie es das Aufbereitungsprogramm und der verfügbare Platz erlauben. Vorangestellt sind für die wichtigsten Eckzahlen Vergleichsergebnisse für die vorangegangenen Jahre. Detaillierte Ergebnisse können über das Landesinformationssystem abgerufen werden.

#### Institutionelle und funktionale Gliederung

Bei den Beschäftigungsbereichen Land und Gemeinden/GV wird differenziert nach den im jeweiligen Haushalt brutto geführten Behörden, Gerichten, Ämtern und Einrichtungen sowie den aus den jeweiligen Haushalten ausgegliederten rechtlich unselbstständigen Einrichtungen und Unternehmen. Bei den kommunalen Zweckverbänden erfolgt eine Trennung nach demjenigen mit kameralistischem und demjenigen mit kaufmännischem Rechnungswesen. Die Krankenhäuser mit kaufmännischem Rechnungswesen bilden in den einzelnen Beschäftigungsbereichen jeweils eine eigene Gruppe. Die angestrebte klare Unterscheidung zwischen dem im Haushalt geführten und den aus dem Haushalt ausgegliederten Einrichtungen ist insbesondere im kommunalen Bereich jedoch nicht eindeutig, weil hier viele Eigenbetriebe kein eigenes Personal beschäftigen. Die Verwaltung wird von den Gemeindebediensteten wahrgenommen, sodass sie statistisch den brutto im Haushalt geführten Einrichtungen zugeordnet werden.

Im *staatlichen Bereich* wird das Personal getrennt für die einzelnen Verwaltungsdienststellen und Wirtschaftsunternehmen des Landes erfasst, sodass hier von vornherein eine institutionelle Gliederung nach den Einzelplänen und Kapiteln des Haushalts gegeben ist. Aus dieser institutionellen Gliederung lässt sich dann in einem weiteren Schritt eine funktionale Gliederung nach Aufgabengebieten ableiten.

Im *kommunalen Bereich* wird seit 1993 für die einzelnen Beschäftigten der Einzelplan, Abschnitt und Unterabschnitt erfasst, sodass eine Darstellung in der vollen systematischen Aufgabengliederung möglich ist. In den Vorjahren war dies nur für 1991 und von 1974 bis 1986 in dreijährigen Abständen möglich. In den jährlichen Erhebungen wurde nur zwischen dem Personal der Verwaltungsdienststellen und der Wirtschaftsunternehmen unterschieden sowie ab 1978 daneben auch die Krankenanstalten getrennt nachgewiesen.

Es ist sinnvoll, auch bei einem jährlichen Vergleich des Personals der einzelnen Gemeinden und Gemeindeverbände die für das jeweils letzte Jahr vorliegenden funktional gegliederten Ergebnisse mit zurate zu ziehen, da sich gravierende Abweichungen insbesondere in den

auf die Einwohnerzahl bezogenen Personalangaben vielfach nur aus der Verteilung des Personals auf die einzelnen Aufgabengebiete erklären lassen, denn bestimmte kommunale Einrichtungen und Anstalten werden nicht von allen in ihrer Größe und Aufgabenstellung grundsätzlich vergleichbaren kommunalen Gebietskörperschaften in gleicher Weise unterhalten.

Das Personal der *kommunalen Zweckverbände* lässt sich in der Gliederung nach Aufgabengebieten nachweisen, da die Zweckverbände normalerweise zur Wahrnehmung ganz bestimmter kommunaler Aufgaben gebildet werden. In den relativ wenigen Fällen, in denen das Tätigkeitsfeld eines Zweckverbandes mehrere Aufgabengebiete umfasst, muss eine schwerpunktmäßige Zuordnung zu einem Aufgabengebiet vorgenommen werden.

Eine institutionelle Gliederung des Personals kommt für die Gemeinden und Gemeindeverbände im Gegensatz zum staatlichen Bereich nicht in Betracht, da sich die unterschiedlich abgegrenzten organisatorischen Einheiten der kommunalen Gebietskörperschaften wegen der Vergleichbarkeit, die jede statistische Darstellung verlangt, nur nach dem einheitlichen Gliederungsschema der Haushaltssystematik nachweisen lassen, sodass auch die Erfassung der Daten hier ansetzen muss.

#### Mindestveröffentlichungsprogramm

Das mit den übrigen Statistischen Landesämtern und dem Statistischen Bundesamt vereinbarte Mindestveröffentlichungsprogramm ist im Abschnitt 5 dargestellt. Der Benutzer findet damit bundeseinheitlich abgegrenzte Übersichtsdaten vor, die einen länderübergreifenden Vergleich sehr schnell ermöglichen. Die Tabellen beschränken sich als zusammenfassende Darstellungen auf die wichtigsten Eckdaten der Personalstandstatistik.

Die Tabelle M. 1 gibt einen Überblick über das Personal des Bundes, des Landes, der Gemeinden und Gemeindeverbände sowie der kommunalen Zweckverbände in der Untergliederung nach Voll- und Teilzeitbeschäftigten sowie dem Dienstverhältnis. Tabelle M. 2 weist die Voll- und Teilzeitbeschäftigten des Landes nach dem Dienstverhältnis und den Aufgabengebieten aus. Bei den Vollzeitbeschäftigten wird das Personal in Ausbildung als Darunterzahl ausgegliedert. In der Tabelle M. 3 werden die Voll- und Teilzeitbeschäftigten der Gemeinden und Gemeindeverbände nach dem Dienstverhältnis, den Gebietskörperschaftsgruppen und Gemeindegrößenklassen dargestellt.



## Gebietsstand

Die Ergebnisse werden in ihrer Abgrenzung nach Gebietskörperschaftsgruppen, Gemeinde- und Verbandsgemeindegrößenklassen sowie Verwaltungsbezirken jeweils nach dem Gebietsstand am Erhebungstichtag nachgewiesen.

In den Tabellen, in denen für mehrere Jahre Angaben in der Gliederung nach Verwaltungsbezirken gebracht werden, sind alle Daten auf den Gebietsstand des jeweils letzten Jahres umgerechnet worden, um einen korrekten Vergleich zu gewährleisten. Eine völlige Vergleichbarkeit lässt sich nur dann nicht erreichen, wenn Landkreise neu gebildet werden; so weit für die Landkreise als Gebietskörperschaften Daten erfasst und nachgewiesen werden, lassen sich die Angaben nur in toto den jeweiligen Rechtsnachfolgern zurechnen, da eine Aufteilung aufgrund der räumlichen Neuabgrenzung nicht in Betracht kommen kann.

Dagegen wird in den Tabellen, in denen Angaben für mehrere Jahre in der Gliederung nach Gebietskörperschaftsgruppen und Gemeinde- bzw. Verbandsgemeindegrößenklassen einander gegenübergestellt werden, auf eine Umrechnung der Angaben für die früheren Jahre auf den Gebietsstand des jeweils letzten Jahres verzichtet. Maßgebend für die Zuordnung der Gemeinden und Gemeindeverbände nach Gebietskörperschaftsgruppen und Gemeinde- bzw. Verbandsgemeindegrößenklassen bleibt damit der Gebietsstand, nach dem die ursprüngliche Aufbereitung der erhobenen Daten erfolgte. Die ursprünglichen Angaben haben hier durchaus ihren eigenen Aussagewert und lassen außerdem bei einem Vergleich über die Jahre hinweg die Verschiebungen insbesondere zwischen den Gemeinde- und Verbandsgemeindegrößenklassen deutlich erkennen, die bei einer Zuordnung der Gemeinden in allen Jahren nach dem jeweils letzten Gebietsstand eliminiert würden. Bei der Analyse der Daten ist nur zu beachten, dass die Änderungen zwischen den Jahren sowohl auf einer Veränderung des jeweils nachgewiesenen Tatbestandes als auch auf einer Veränderung des Kreises der den einzelnen Gebietskörperschaftsgruppen und Gemeinde- bzw. Verbandsgemeindegrößenklassen jeweils zuzuordnenden Gebietskörperschaften beruhen können. Sofern in diesen Tabellen Veränderungsdaten nachgewiesen werden, beziehen sich diese deshalb nicht auf die absoluten Zahlen, sondern auf die je Einwohner ermittelten Relativzahlen.

Maßgebend für die *Zuordnung der Gemeinden zu den Gemeinde- und Verbandsgemeindegrößenklassen* ist die Zahl der Einwohner am 31.12. des Vorjahres. Der Berechnung der *Pro-Kopf-Angaben* werden die gleichen Einwohnerzahlen zu Grunde gelegt wie der Zuordnung der Gemeinden nach Gemeinde- bzw. Verbandsgemeindegrößenklassen.

## Regionalergebnisse

Die Ergebnisse für die kreisfreien Städte und Landkreise, Verbandsgemeinden und kreisangehörigen Gemeinden werden grundsätzlich nach dem systematischen Gemeindeverzeichnis aufgeführt, dem eine achtstellige Kennziffer zu Grunde liegt. Die achtstellige Kennziffer ist wie folgt aufgebaut: Die 1. Stelle gibt die statistische Region (ehemaliger Regierungsbezirk), die 2. und 3. Stelle den Kreis innerhalb der statistischen Region an. Mit der Reform und Neuorganisation der Landesverwaltung wurden zum 1. Januar 2000 die

Bezirksregierungen aufgelöst (§ 5 des Verwaltungsorganisationsreformgesetzes vom 12.10.1999, GVBl. 1999, S. 325). Die Angleichung an die Regelungen in den übrigen Bundesländern ohne Regierungsbezirke, in denen an der 1. Stelle eine „Null“ steht, würde für Rheinland-Pfalz eine komplette Neuvergabe der Schlüsselnummern bedeuten. Eine Entscheidung darüber ist noch nicht getroffen worden. Die Kennzeichnung der Verbandsgemeinde erfolgt in der 7. und 8. Stelle, da die Verbandsgemeinden eine in Rheinland-Pfalz besonders eingerichtete Verwaltungsebene darstellen und bundeseinheitlich nur mit einem sechsstelligen Gemeindegemeinschaftsschlüssel gearbeitet wird, der für die Abgrenzung der Verbandsgemeinden keinen Raum lässt, sodass die Nummern, die für die Verbandsgemeinden innerhalb der Kreise festgelegt wurden, an den bundeseinheitlich sechsstelligen Schlüssel angehängt werden mussten. In der 4. bis 6. Stelle werden die Gemeinden innerhalb eines Kreises durchnummeriert.

In den Tabellen werden die kreisfreien Städte den Landkreisen und die verbandsfreien Gemeinden innerhalb der Landkreise den Verbandsgemeinden und ihren zugehörigen Ortsgemeinden vorangestellt. Bei dem Nachweis der verbandsfreien Gemeinden und der Ortsgemeinden wird die numerische durch eine alphabetische Reihenfolge ersetzt, um die verbandsfreien Gemeinden innerhalb des Landkreises und die Ortsgemeinden innerhalb der Verbandsgemeinde schneller auffinden zu können. Dies ist allerdings nur dort von Bedeutung, wo durch die Bildung von neuen Gemeinden die ursprüngliche Übereinstimmung von numerischer und alphabetischer Reihenfolge nicht mehr beibehalten werden konnte; in der Regel decken sich beide.

Während die Tabellen, die nur Ergebnisse in der Gliederung nach Kreisen (kreisfreie Städte und Landkreise) bringen, relativ leicht überschaubar sind, lassen sich in den Tabellen für die Verbandsgemeinden und ihre angehörigen Gemeinden die Einzelangaben für die gesuchte Verbandsgemeinde am einfachsten mithilfe des im Anhang abgedruckten alphabetischen Verzeichnisses der Verbandsgemeinden auffinden, in dem für jede Verbandsgemeinde die systematische Kennziffer aufgeführt ist.

Innerhalb der kreisangehörigen Städte nehmen die *großen kreisangehörigen Städte* nach § 6 GemO eine besondere Stellung ein. Sie werden daher in den Tabellen, in denen Ergebnisse für die Gemeinden und Gemeindeverbände in der Gliederung nach Verwaltungsbezirken (kreisfreie Städte und Landkreise) nachgewiesen werden, bei den Landkreisen besonders ausgegliedert. Darüber hinaus werden unter der Gesamtsumme für die Landkreise die Angaben für die großen kreisangehörigen Städte als Darunter-Position in einer Summe zusammengefasst, um für einen Vergleich der großen kreisangehörigen Städte mit den anderen Gebietskörperschaftsgruppen entsprechende Bezugsgrößen zur Verfügung zu stellen.

## Gebietskörperschaftsgruppen und Gemeinde- bzw. Verbandsgemeindegrößenklassen

Die Gliederung nach Gebietskörperschaftsgruppen und Gemeinde- bzw. Verbandsgemeindegrößenklassen sieht bundeseinheitlich eine getrennte Darstellung der kreisfreien Städte und der kreisangehörigen Gemeinden nach Gemeindegrößenklassen vor, da die Verwaltungen der kreisfreien Städte zugleich die Funktion einer Kreisverwaltung wahrnehmen und die Ergebnisse

Städte deshalb nicht ohne weiteres mit den in einer entsprechenden Gliederung nachgewiesenen Ergebnissen für die kreisangehörigen Gemeinden vergleichbar sind. Nachdem in Rheinland-Pfalz im Rahmen der Verwaltungsreform die Institution der Verbandsgemeinde eingeführt worden ist und die Verbandsgemeinden einen erheblichen Teil der Funktionen übernommen haben, die bisher von den ihnen angeschlossenen Ortsgemeinden ausgeübt wurden, muss auch auf dieser Verwaltungsebene im Interesse einer größeren Homogenität der Ergebnisse zwischen den Verbandsgemeinden und den ihnen angeschlossenen Ortsgemeinden einerseits und den verbandsfreien kreisangehörigen Gemeinden andererseits unterschieden werden. Die Gliederung nach Gebietskörperschaftsgruppen und Gemeindegrößenklassen wurde deshalb - beginnend jeweils mit den Ergebnissen für das Jahr 1975 - auf ein neues Schema umgestellt. Nach Verbandsgemeindegrößenklassen nachgewiesen werden dabei die Verbandsgemeinden selbst und die für die Verbandsgemeinden und ihre Ortsgemeinden zusammengefassten Angaben, die mit den entsprechend gegliederten Ergebnissen für die verbandsfreien Gemeinden vergleichbar sind.

#### **Auf- und Ausgliederungen**

Die vollständige Aufgliederung einer Gesamtgröße wird durch den Hinweis „davon“, die teilweise Ausgliederung einzelner Positionen durch den Hinweis „darunter“ kenntlich gemacht. Auf die besonderen Hinweise „davon“ und „darunter“ wird im allgemeinen dann verzichtet, wenn aus dem Aufbau der Tabelle und den Bezeichnungen im Tabellenkopf und in der Tabellenvorspalte eindeutig hervorgeht, dass es sich im vorliegenden Fall um Auf- bzw. Ausgliederungen handelt.

#### **Auf- und Abrundungen**

Im Allgemeinen werden die Einzelangaben, Zwischen- und Endsummen unabhängig voneinander auf die

Nachweis der Gebietskörperschaftsgruppen und Gemeindegrößenklassen/ Verbandsgemeindegrößenklassen	
Kreisfreie Städte	
100 000	- 200 000
50 000	- 100 000
20 000	- 50 000
Kreisangehörige Gemeinden, Verbandsgemeinden, Landkreise	
verbandsfreie Gemeinden	
50 000	- 100 000
20 000	- 50 000
10 000	- 20 000
5 000	- 10 000
Verbandsgemeinden und deren Ortsgemeinden	
20 000	- 50 000
10 000	- 20 000
5 000	- 10 000
Ortsgemeinden	
10 000	- 20 000
5 000	- 10 000
3 000	- 5 000
1 000	- 3 000
unter	- 1 000
Verbandsgemeinden	
20 000	- 50 000
10 000	- 20 000
5 000	- 10 000
Landkreise	
Bezirksverband Pfalz	

kleinste in der jeweiligen Tabelle zur Darstellung kommende Einheit auf- bzw. abgerundet. Dadurch kann die Summe der Einzelpositionen geringfügig von dem nachgewiesenen Gesamtergebnis abweichen.

10 Vollzeitbeschäftigtes Personal des Landes, der Gemeinden, Gemeindeverbände und  
kommunalen Zweckverbände 2000 bis 2006 nach Gebietskörperschaftsgruppen,  
Aufgabengebieten/-bereichen und Dienstverhältnissen

Gebietskörperschaftsgruppe Aufgabengebiet/-bereich Dienstverhältnis	2000	2001	2002	2003	2004	2005	2006
---	------	------	------	------	------	------	------

Anzahl

**Insgesamt**

Land, Gemeinden, Gemeindeverbände und kommunale Zweckverbände	110 912	110 231	110 485	111 166	109 609	105 950	105 609
Beamte und Richter	59 003	57 087	57 251	58 465	58 349	57 787	57 595
Arbeitnehmer	51 909	53 144	53 234	52 701	51 260	48 163	48 014
Land	68 262	67 590	68 674	69 922	69 367	66 934	66 820
Beamte und Richter	50 646	48 889	49 117	50 448	50 457	49 999	49 891
Arbeitnehmer	17 616	18 701	19 557	19 474	18 910	16 935	16 929
Gemeinden, Gemeindeverbände und kommunale Zweckverbände	42 650	42 641	41 811	41 244	40 242	39 016	38 789
Beamte	8 357	8 198	8 134	8 017	7 892	7 788	7 704
Arbeitnehmer	34 293	34 443	33 677	33 227	32 350	31 228	31 085

**Verwaltung**

Land, Gemeinden, Gemeindeverbände und kommunale Zweckverbände	104 870	104 404	104 978	105 926	104 438	100 858	100 970
Beamte und Richter	57 751	55 840	56 019	57 270	57 216	56 667	56 686
Arbeitnehmer	47 119	48 564	48 959	48 656	47 222	44 191	44 284
Land	65 064	64 463	65 712	67 097	66 609	64 190	64 414
Beamte und Richter	49 535	47 782	48 026	49 383	49 442	48 997	49 095
Arbeitnehmer	15 529	16 681	17 686	17 714	17 167	15 193	15 319
Gemeinden, Gemeindeverbände und kommunale Zweckverbände	39 806	39 941	39 266	38 829	37 829	36 668	36 556
Beamte	8 216	8 058	7 993	7 887	7 774	7 670	7 591
Arbeitnehmer	31 590	31 883	31 273	30 942	30 055	28 998	28 965

**Wirtschaftsunternehmen<sup>1)</sup>**

Land, Gemeinden, Gemeindeverbände und kommunale Zweckverbände	6 042	5 827	5 507	5 240	5 171	5 092	4 639
Beamte und Richter	1 252	1 247	1 232	1 195	1 133	1 120	909
Arbeitnehmer	4 790	4 580	4 275	4 045	4 038	3 972	3 730
Land	3 198	3 127	2 962	2 825	2 758	2 744	2 406
Beamte und Richter	1 111	1 107	1 091	1 065	1 015	1 002	796
Arbeitnehmer	2 087	2 020	1 871	1 760	1 743	1 742	1 610
Gemeinden, Gemeindeverbände und kommunale Zweckverbände	2 844	2 700	2 545	2 415	2 413	2 348	2 233
Beamte	141	140	141	130	118	118	113
Arbeitnehmer	2 703	2 560	2 404	2 285	2 295	2 230	2 120

Anzahl je 10 000 Einwohner

**Insgesamt**

Land, Gemeinden, Gemeindeverbände und kommunale Zweckverbände	275,2	273,2	272,9	274,0	270,1	260,9	260,2
Land	169,4	167,5	169,6	172,3	170,9	164,8	164,6
Gemeinden, Gemeindeverbände und kommunale Zweckverbände	105,8	105,7	103,3	101,6	99,2	96,1	95,6

**Verwaltung**

Land, Gemeinden, Gemeindeverbände und kommunale Zweckverbände	260,2	258,8	259,3	261,0	257,3	248,4	248,8
Land	161,4	159,8	162,3	165,4	164,1	158,1	158,7
Gemeinden, Gemeindeverbände und kommunale Zweckverbände	98,8	99,0	97,0	95,7	93,2	90,3	90,1

**Wirtschaftsunternehmen<sup>1)</sup>**

Land, Gemeinden, Gemeindeverbände und kommunale Zweckverbände	15,0	14,4	13,6	12,9	12,7	12,5	11,4
Land	7,9	7,8	7,3	7,0	6,8	6,8	5,9
Gemeinden, Gemeindeverbände und kommunale Zweckverbände	7,1	6,7	6,3	6,0	5,9	5,8	5,5

1) Einschließlich allgemeines Grund- und Kapitalvermögen, Sondervermögen.

11 Beschäftigte öffentlich bestimmter Fonds, Einrichtungen, Betriebe und  
Unternehmen 2006 nach Dienstverhältnissen und Aufgabengebieten/-bereichen

Aufgabengebiet/-bereich	Vollzeitbeschäftigte		Teilzeitbeschäftigte <sup>1)</sup>	
	Arbeitnehmer	dar. Frauen	Arbeitnehmer	dar. Frauen
In privater Rechtsform				
Allgemeine Dienste	349	98	79	60
Bildungswesen	432	164	104	81
Kultureinrichtungen (einschließlich Kulturverwaltung)	333	131	59	52
Soziale Sicherung	303	236	189	168
Gesundheit, Sport und Erholung	7 746	5 194	4 566	4 377
Krankenhäuser	7 376	5 026	4 417	4 245
Badeanstalten, Sportstätten	238	94	67	56
Wohnungswesen, Raumordnung und kommunale Gemeinschaftsdienste	275	104	70	62
Ortsentwässerung	12	2	1	1
Müllbeseitigung und -verwertung	59	20	8	6
Energie- und Wasserwirtschaft, Gewerbe, Dienstleistungen	123	64	78	67
Wirtschaftsunternehmen <sup>2)</sup>	7 906	1 544	1 405	963
Versorgungsunternehmen	3 742	688	583	412
Elektrizitätsunternehmen	5	-	1	-
Gasunternehmen	189	36	42	28
Wasserunternehmen	79	10	12	8
kombinierte Versorgungs- unternehmen	3 461	620	526	375
Verkehrsunternehmen	1 552	179	140	56
Hafen und Umschlag	33	5	12	7
Flughäfen und Luftverkehr	1 511	173	127	48
sonstige Verkehrsunternehmen	8	1	1	1
Sonstige Wirtschaftsunternehmen	1 866	461	504	349
Allgemeines Grund- und Kapital- vermögen, Sondervermögen	746	236	178	146
<b>I n s g e s a m t</b>	<b>17 134</b>	<b>7 404</b>	<b>6 491</b>	<b>5 778</b>
davon				
staatliche Unternehmen	46	15	7	6
kommunale Unternehmen	11 054	5 702	5 050	4 588
übrige öffentliche Unternehmen	6 034	1 687	1 434	1 184
darunter				
Personal in Ausbildung	1 508	967	-	-
In öffentlicher Rechtsform				
<b>I n s g e s a m t</b>	<b>9 626</b>	<b>4 694</b>	<b>5 654</b>	<b>4 509</b>

1) Einschließlich Beschäftigte in Altersteilzeit. - 2) Einschließlich allgemeines Grund- und Kapitalvermögen, Sondervermögen.

20 Personal des Landes 2000 bis 2006 nach Dienstverhältnissen, Laufbahngruppen,  
Beschäftigungsumfang und Geschlecht

Dienstverhältnis Laufbahngruppe	2000	2001	2002	2003	2004	2005	2006
Vollzeitbeschäftigtes Personal							
Beamte	49 702	47 970	48 214	49 578	49 614	49 172	49 083
höherer Dienst	12 857	12 255	12 150	12 719	12 807	12 212	12 302
gehobener Dienst	26 582	25 955	26 783	27 793	28 326	28 907	29 089
mittlerer Dienst	9 803	9 320	8 853	8 643	8 067	7 649	7 295
einfacher Dienst	460	440	428	423	414	404	397
Richter	944	919	903	870	843	827	808
Angestellte	12 717	13 912	14 906	14 900	14 481	12 917	13 001
höherer Dienst	2 506	3 546	4 012	3 795	3 672	3 189	3 220
gehobener Dienst	3 287	3 545	3 826	4 048	4 026	3 636	3 709
mittlerer Dienst	6 808	6 714	6 672	6 686	6 447	5 856	5 796
einfacher Dienst	116	107	116	86	91	76	69
nicht zuordenbare Laufbahngruppen	-	-	280	285	245	160	207
Arbeiter	4 899	4 789	4 651	4 574	4 429	4 018	3 928
<b>I n s g e s a m t</b>	<b>68 262</b>	<b>67 590</b>	<b>68 674</b>	<b>69 922</b>	<b>69 367</b>	<b>66 934</b>	<b>66 820</b>
darunter							
Frauen	20 067	20 328	21 433	22 669	23 213	23 021	23 596
Beamtinnen	13 627	13 218	13 789	15 080	15 771	16 458	16 933
höherer Dienst	2 586	2 497	2 612	3 037	3 244	3 325	3 513
gehobener Dienst	9 196	8 913	9 363	10 234	10 743	11 406	11 738
mittlerer Dienst	1 835	1 798	1 804	1 799	1 773	1 714	1 668
einfacher Dienst	10	10	10	10	11	13	14
Richterinnen	220	226	225	212	208	208	207
Angestellte	5 893	6 573	7 149	7 094	6 958	6 184	6 294
höherer Dienst	634	1 152	1 402	1 215	1 252	1 123	1 194
gehobener Dienst	1 218	1 410	1 682	1 860	1 859	1 582	1 633
mittlerer Dienst	3 999	3 969	3 935	3 911	3 742	3 389	3 367
einfacher Dienst	42	42	49	31	38	37	28
nicht zuordenbare Laufbahngruppen	-	-	81	77	67	53	72
Arbeiterinnen	327	311	270	283	276	171	162
Teilzeitbeschäftigte mit mindestens der Hälfte der regelmäßigen Wochenarbeitszeit <sup>1)</sup>							
Beamte	11 174	12 119	13 322	14 862	15 855	16 816	17 542
höherer Dienst	2 797	3 131	3 668	4 255	4 473	4 662	4 847
gehobener Dienst	7 458	7 994	8 593	9 423	10 104	10 799	11 243
mittlerer Dienst	908	978	1 045	1 155	1 251	1 330	1 424
einfacher Dienst	11	16	16	29	27	25	28
Richter	81	87	85	96	111	120	126
Angestellte	10 870	11 402	11 122	10 357	10 337	8 932	9 248
höherer Dienst	3 237	3 277	2 633	1 850	2 022	1 315	1 431
gehobener Dienst	2 665	3 076	3 166	2 928	2 740	2 374	2 507
mittlerer Dienst	4 894	4 967	5 183	5 455	5 460	5 145	5 240
einfacher Dienst	74	82	77	69	59	54	51
nicht zuordenbare Laufbahngruppen	-	-	63	55	56	44	19
Arbeiter	1 160	1 107	1 036	1 038	1 028	957	996
<b>I n s g e s a m t</b>	<b>23 285</b>	<b>24 715</b>	<b>25 565</b>	<b>26 353</b>	<b>27 331</b>	<b>26 825</b>	<b>27 912</b>
darunter							
Frauen	18 776	19 639	20 131	20 471	20 776	20 186	20 801
Beamtinnen	9 254	9 491	10 080	10 944	11 407	11 943	12 365
höherer Dienst	1 931	1 993	2 269	2 584	2 655	2 713	2 848
gehobener Dienst	6 551	6 682	6 959	7 443	7 815	8 262	8 489
mittlerer Dienst	769	813	849	912	933	964	1 025
einfacher Dienst	3	3	3	5	4	4	3
Richterinnen	77	79	78	83	95	96	98
Angestellte	8 534	9 196	9 127	8 623	8 487	7 449	7 653
höherer Dienst	1 651	1 810	1 433	919	1 031	712	804
gehobener Dienst	2 172	2 586	2 677	2 480	2 281	1 890	1 968
mittlerer Dienst	4 643	4 725	4 931	5 149	5 111	4 783	4 823
einfacher Dienst	68	75	71	62	52	48	46
nicht zuordenbare Laufbahngruppen	-	-	15	13	12	16	12
Arbeiterinnen	911	873	846	821	787	698	685
Teilzeitbeschäftigte mit weniger als der Hälfte der regelmäßigen Wochenarbeitszeit							
Beamte/Richter	166	297	441	520	716	961	1 105
Angestellte	1 299	1 361	1 470	1 742	1 679	1 652	1 818
Arbeiter	213	197	198	219	193	176	166
<b>I n s g e s a m t</b>	<b>1 678</b>	<b>1 855</b>	<b>2 109</b>	<b>2 481</b>	<b>2 588</b>	<b>2 789</b>	<b>3 089</b>

1) Einschließlich Beschäftigte in Altersteilzeit.

21 Vollzeitbeschäftigtes Personal des Landes 2000 bis 2006 <sup>1)</sup> nach Aufgabengebieten

Funktions- ziffer	Aufgabengebiet	2000	2001	2002	2003	2004	2005	2006
0 - 7	<b>Verwaltung</b>	65 064	64 463	65 712	67 097	66 609	64 190	64 414
01	Politische Führung und zentrale Verwaltung	9 425	9 055	3 852	3 975	3 998	3 964	3 183
011	politische Führung	2 100	2 073	2 099	2 096	2 078	2 104	2 121
012	innere Verwaltung	1 580	1 328	1 478	1 457	1 519	1 476	656
014	statistischer Dienst	271	278	275	262	247	252	255
016,017	Finanzverwaltung	5 474	5 376	-	-	-	-	15
04, 05	Öffentliche Sicherheit und Ordnung, Rechtsschutz	17 503	17 473	17 717	17 725	17 581	17 584	17 630
04	öffentliche Sicherheit und Ordnung	10 395	10 347	10 576	10 622	10 561	10 664	10 753
042	Polizei	10 378	10 331	10 503	10 551	10 489	10 592	10 671
05	Rechtsschutz	7 108	7 126	7 141	7 103	7 020	6 920	6 877
052	ordentliche Gerichte und Staatsanwaltschaften	4 939	4 959	4 909	4 831	4 730	4 655	4 587
053	Verwaltungsgerichte	192	183	184	172	167	151	147
054	Arbeits- und Sozialgerichte	270	264	262	257	262	264	259
056	Justizvollzugsanstalten	1 676	1 687	1 752	1 812	1 829	1 818	1 853
06	Finanzverwaltung	-	-	5 664	5 658	5 569	5 466	5 310
061	Steuer- und Zollverwaltung, Vermögensverwaltung	-	-	5 212	5 203	5 101	5 007	4 921
062	Schuldenverwaltung und sonstige Finanzverwaltung	-	-	452	455	468	459	389
11, 12	Allgemeinbildende und berufliche Schulen	23 051	22 811	22 916	23 239	22 791	22 930	22 938
111	Unterrichtsverwaltung	39	32	7	14	28	32	171
112	Grundschulen	10 794	10 283	4 812	4 689	4 704	4 890	4 869
113	Hauptschulen	-	-	2 242	2 169	2 009	1 820	1 659
114	Kombinierte Grund- und Hauptschulen	-	-	1 260	1 116	1 100	1 038	912
115	Kombinierte Haupt- und Realschulen	-	-	1 005	1 332	1 410	1 503	1 904
116	Realschulen	2 254	2 332	2 616	2 666	2 593	2 601	2 165
117	Gymnasien, Kollegs	4 263	4 173	4 580	4 786	4 679	4 723	4 781
119	Gesamtschulen	1 187	1 393	714	790	788	806	866
124	Sonderschulen	-	-	2 090	2 155	2 084	2 075	2 104
127	Berufliche Schulen	3 702	3 874	3 538	3 466	3 344	3 384	3 444
129	Sonstige schulische Aufgaben	812	724	52	56	52	58	63
13	Hochschulen	5 954	5 985	6 225	6 583	6 315	3 883	3 928
131	Universitäten	4 535	4 523	4 675	5 057	4 756	2 362	2 391
133	Verwaltungsfachhochschulen	74	75	80	83	82	91	89
136	Fachhochschulen	1 332	1 375	1 452	1 424	1 460	1 415	1 431
139	Sonstige Hochschulaufgaben	13	12	18	19	17	15	17
15	Sonstiges Bildungswesen	136	143	600	1 369	2 191	2 400	2 638
16, 17	Wissenschaft, Forschung und Entwicklung außerhalb der Hochschulen	438	424	425	423	224	242	242
18	Kultureinrichtungen, einschließlich Kulturverwaltung	420	413	428	450	428	410	461
2	Soziale Sicherung	1 097	1 086	929	874	785	805	794
21	Verwaltung	685	647	636	602	605	625	612
212,213	Sozialamt, Jugendämter	162	-	-	-	-	-	-
214	Versorgungsämter	491	617	603	574	579	600	588
216	Wiedergutmachungsbehörden	32	30	33	28	26	25	24
23	Familien-, Sozial- und Jugendhilfe	255	283	293	272	180	180	182
235	Einrichtungen der Sozialhilfe	255	283	293	272	180	180	182
254	Arbeitsschutz	155	154	-	-	-	-	-
3	Gesundheit, Sport und Erholung	348	366	514	482	458	335	1 336
31	Einrichtungen und Maßnahmen des Gesundheitswesens	348	366	365	335	307	307	310
311	Gesundheitsbehörden	-	-	-	-	8	6	8
312	Krankenhäuser und Heilstätten	-	-	3	-	-	-	-
314	Maßnahmen des Gesundheitswesens	348	366	362	335	299	301	302
33	Umwelt und Naturschutz	-	-	149	147	151	28	1 026
331	Umwelt- und Naturschutzbehörden	-	-	149	147	151	28	1 026
4	Wohnungswesen, Städtebau, Raumordnung und kommunale Gemeinschaftsdienste	1 606	1 594	1 541	1 529	1 459	1 416	1 391
421	Kataster- und Vermessungsverwaltung	1 606	1 594	1 541	1 529	1 459	1 416	1 391
5	Ernährung, Landwirtschaft und Forsten	716	669	991	950	1 101	1 038	1 116
51	Verwaltung	685	650	621	597	1 101	1 038	1 116
511	Ernährung und Landwirtschaft	684	650	621	597	1 101	1 038	1 116
54	sonstige Bereiche	31	19	370	353	-	-	-
6	Energie- und Wasserwirtschaft, Gewerbe, Dienstleistungen	638	757	189	183	173	274	77
7	Verkehrs- und Nachrichtenwesen	3 732	3 687	3 721	3 657	3 536	3 443	3 370
711	Verwaltung für Straßen- und Brückenbau	1 229	1 266	3 721	3 657	3 536	3 443	3 370
72	Straßen	2 503	2 421	-	-	-	-	-
8	<b>Wirtschaftsunternehmen, Allgemeines Grund- und Kapitalvermögen, Sondervermögen</b>	3 198	3 127	2 962	2 825	2 758	2 744	2 406
81	Land- und forstwirtschaftliche Unternehmen	2 098	2 051	1 920	1 832	1 789	1 757	1 469
87	Allgemeines Grund- und Kapital- vermögen, Sondervermögen	1 100	1 076	1 042	993	969	987	937
0 - 8	<b>Insgesamt</b>	68 262	67 590	68 674	69 922	69 367	66 934	66 820

1) Ab 2002 Neufassung der Haushaltssystematik des Landes Rheinland-Pfalz.

22 Personal des Landes 2006 nach Beschäftigungsbereichen, Dienstverhältnissen  
und Laufbahngruppen

Dienstverhältnis Laufbahngruppe	Insgesamt		Behörden, Gerichte Einrichtungen <sup>1)</sup>		Einrichtungen und Unternehmen <sup>2)</sup>	
	insgesamt	dar. Frauen	zusammen	dar. Frauen	zusammen	dar. Frauen
	Anzahl	%	Anzahl	%	Anzahl	%

Vollzeitbeschäftigtes Personal

Beamte	49 083	16 933	34,5	47 764	16 804	35,2	1 319	129	9,8
höherer Dienst	12 302	3 513	28,6	12 123	3 487	28,8	179	26	14,5
gehobener Dienst	29 089	11 738	40,4	28 049	11 657	41,6	1 040	81	7,8
mittlerer Dienst	7 295	1 668	22,9	7 210	1 646	22,8	85	22	25,9
einfacher Dienst	397	14	3,5	382	14	3,7	15	-	-
Richter	808	207	25,6	808	207	25,6	-	-	-
Angestellte	13 001	6 294	48,4	10 863	5 804	53,4	2 138	490	22,9
höherer Dienst	3 220	1 194	37,1	3 009	1 186	39,4	211	8	3,8
gehobener Dienst	3 709	1 633	44,0	3 012	1 544	51,3	697	89	12,8
mittlerer Dienst	5 796	3 367	58,1	4 779	3 047	63,8	1 017	320	31,5
einfacher Dienst	69	28	40,6	60	26	43,3	9	2	22,2
nicht zuordenbare Laufbahngruppen	207	72	34,8	3	1	33,3	204	71	34,8
Arbeiter	3 928	162	4,1	1 254	143	11,4	2 674	19	0,7
<b>I n s g e s a m t</b>	<b>66 820</b>	<b>23 596</b>	<b>35,3</b>	<b>60 689</b>	<b>22 958</b>	<b>37,8</b>	<b>6 131</b>	<b>638</b>	<b>10,4</b>
davon									
auf Dauer	59 359	19 632	33,1	53 639	19 098	35,6	5 720	534	9,3
in Ausbildung	5 639	3 130	55,5	5 380	3 073	57,1	259	57	22,0
von begrenzter Dauer	1 818	834	45,9	1 666	787	47,2	152	47	30,9
AFG-Zeitkräfte	4	-	-	4	-	-	-	-	-

Teilzeitbeschäftigte mit mindestens der Hälfte der regelmäßigen Wochenarbeitszeit<sup>3)</sup>

Beamte	17 542	12 365	70,5	17 365	12 298	70,8	177	67	37,9
höherer Dienst	4 847	2 848	58,8	4 819	2 843	59,0	28	5	17,9
gehobener Dienst	11 243	8 489	75,5	11 114	8 444	76,0	129	45	34,9
mittlerer Dienst	1 424	1 025	72,0	1 407	1 009	71,7	17	16	94,1
einfacher Dienst	28	3	10,7	25	2	8,0	3	1	33,3
Richter	126	98	77,8	126	98	77,8	-	-	-
Angestellte	9 248	7 653	82,8	8 387	7 112	84,8	861	541	62,8
höherer Dienst	1 431	804	56,2	1 336	796	59,6	95	8	8,4
gehobener Dienst	2 507	1 968	78,5	2 357	1 928	81,8	150	40	26,7
mittlerer Dienst	5 240	4 823	92,0	4 650	4 349	93,5	590	474	80,3
einfacher Dienst	51	46	90,2	43	39	90,7	8	7	87,5
nicht zuordenbare Laufbahngruppen	19	12	63,2	1	-	-	18	12	66,7
Arbeiter	996	685	68,8	808	640	79,2	188	45	23,9
<b>I n s g e s a m t</b>	<b>27 912</b>	<b>20 801</b>	<b>74,5</b>	<b>26 686</b>	<b>20 148</b>	<b>75,5</b>	<b>1 226</b>	<b>653</b>	<b>53,3</b>
davon									
auf Dauer	26 516	19 841	74,8	25 309	19 204	75,9	1 207	637	52,8
von begrenzter Dauer	1 396	960	68,8	1 377	944	68,6	19	16	84,2
AFG-Zeitkräfte	-	-	-	-	-	-	-	-	-

Teilzeitbeschäftigte mit weniger als der Hälfte der regelmäßigen Wochenarbeitszeit

Beamte/Richter	1 105	1 088	98,5	1 093	1 078	98,6	12	10	83,3
Angestellte	1 818	1 200	66,0	1 779	1 166	65,5	39	34	87,2
Arbeiter	166	150	90,4	91	78	85,7	75	72	96,0
<b>I n s g e s a m t</b>	<b>3 089</b>	<b>2 438</b>	<b>78,9</b>	<b>2 963</b>	<b>2 322</b>	<b>78,4</b>	<b>126</b>	<b>116</b>	<b>92,1</b>

Errechnetes Vollzeitäquivalent aller Teilzeitbeschäftigten

Beamte	10 642,2	7 828,8	73,6	10 540,7	7 787,0	73,9	101,5	41,8	41,2
Richter	66,0	52,0	78,8	66,0	52,0	78,8	-	-	-
Angestellte	5 931,6	4 824,4	81,3	5 460,2	4 519,2	82,8	471,4	305,2	64,7
Arbeiter	625,9	453,7	72,5	500,3	404,3	80,8	125,6	49,4	39,4
<b>I n s g e s a m t</b>	<b>17 265,7</b>	<b>13 158,8</b>	<b>76,2</b>	<b>16 567,2</b>	<b>12 762,4</b>	<b>77,0</b>	<b>698,4</b>	<b>396,5</b>	<b>56,8</b>

1) Im Landeshaushalt brutto geführte Behörden, Gerichte und Einrichtungen. - 2) Aus dem Landeshaushalt ausgegliederte rechtlich unselbstständige Einrichtungen und Unternehmen. - 3) Einschließlich Beschäftigte in Altersteilzeit.

23 Personal des Landes 2006 nach Dienstverhältnissen,  
Laufbahngruppen und Aufgabengebieten

Funktionsziffer	Aufgabengebiet	Vollzeitbeschäftigtes Personal						Richter
		insgesamt	Beamte				Richter	
			zusammen	höherer	gehobener	mittlerer		
						Dienst		
0 - 7	<b>Verwaltung</b>	64 414	48 287	12 200	28 420	7 285	382	808
01	Politische Führung und zentrale Verwaltung	3 183	1 789	772	874	125	18	11
011	politische Führung	2 121	1 316	635	609	65	7	11
012	innere Verwaltung	656	404	106	235	52	11	-
014	statistischer Dienst	255	41	18	18	5	-	-
04, 05	Öffentliche Sicherheit und Ordnung, Rechtsschutz	17 630	13 908	551	9 277	3 844	236	797
04	öffentliche Sicherheit und Ordnung	10 753	9 685	204	8 378	1 103	-	-
042	Polizei	10 671	9 651	196	8 354	1 101	-	-
05	Rechtsschutz	6 877	4 223	347	899	2 741	236	797
052	ordentliche Gerichte und Staatsanwaltschaften	4 587	2 361	292	751	1 097	221	581
053	Verwaltungsgerichte	147	34	6	8	13	7	84
054	Arbeits- und Sozialgerichte	259	57	8	26	15	8	109
056	Justizvollzugsanstalten	1 853	1 767	41	111	1 615	-	-
06	Finanzverwaltung	5 310	4 580	153	2 033	2 275	119	-
061	Steuer- und Zollverwaltung, Vermögensverwaltung	4 921	4 387	142	1 972	2 172	101	-
062	Schuldenverwaltung und sonstige Finanzverwaltung	389	193	11	61	103	18	-
11, 12	Allgemeinbildende und berufliche Schulen	22 938	20 583	7 582	12 984	17	-	-
111	Unterrichtsverwaltung	171	157	62	78	17	-	-
112	Grundschulen	4 869	4 442	-	4 442	-	-	-
113	Hauptschulen	1 659	1 473	-	1 473	-	-	-
114	Kombinierte Grund- und Hauptschulen	912	815	-	815	-	-	-
115	Kombinierte Haupt- und Realschulen	1 904	1 727	1	1 726	-	-	-
116	Realschulen	2 165	2 041	3	2 038	-	-	-
117	Gymnasien, Kollegs	4 781	4 425	4 405	20	-	-	-
119	Gesamtschulen	866	784	427	357	-	-	-
124	Sonderschulen	2 104	1 538	2	1 536	-	-	-
127	Berufliche Schulen	3 444	3 159	2 668	491	-	-	-
129	Sonstige schulische Aufgaben	63	22	14	8	-	-	-
13	Hochschulen	3 928	1 507	1 357	125	22	3	-
131	Universitäten	2 391	754	656	82	16	-	-
133	Verwaltungsfachhochschulen	89	80	53	23	2	2	-
136	Fachhochschulen	1 431	673	648	20	4	1	-
139	Sonstige Hochschulaufgaben	17	-	-	-	-	-	-
15	Sonstiges Bildungswesen	2 638	2 567	1 051	1 513	2	1	-
16, 17	Wissenschaft, Forschung und Entwicklung außerhalb der Hochschulen	242	108	60	41	5	2	-
18	Kultureinrichtungen, einschließlich Kulturverwaltung	461	45	32	13	-	-	-
2	Soziale Sicherung	794	358	42	206	108	2	-
21	Verwaltung	612	356	42	205	107	2	-
212, 213	Sozialamt, Jugendämter	-	-	-	-	-	-	-
214	Versorgungsämter	588	353	40	205	106	2	-
216	Wiedergutmachungsbehörden	24	3	2	-	1	-	-
23	Familien-, Sozial- und Jugendhilfe	182	2	-	1	1	-	-
235	Einrichtungen der Sozialhilfe	182	2	-	1	1	-	-
3	Gesundheit, Sport und Erholung	1 336	692	267	354	70	1	-
31	Einrichtungen und Maßnahmen des Gesundheitswesens	310	93	57	32	4	-	-
312	Krankenhäuser und Heilstätten	-	-	-	-	-	-	-
314	Maßnahmen des Gesundheitswesens	302	87	55	29	3	-	-
33	Umwelt und Naturschutz	1 026	599	210	322	66	1	-
331	Umwelt- und Naturschutzbehörden	1 026	599	210	322	66	1	-
4	Wohnungswesen, Städtebau, Raumordnung und kommunale Gemeinschaftsdienste	1 391	997	83	319	595	-	-
421	Kataster- und Vermessungsverwaltung	1 391	997	83	319	595	-	-
5	Ernährung, Landwirtschaft und Forsten	1 116	599	180	294	125	-	-
51	Verwaltung	1 116	599	180	294	125	-	-
511	Ernährung und Landwirtschaft	1 116	599	180	294	125	-	-
54	sonstige Bereiche	-	-	-	-	-	-	-
6	Energie- und Wasserwirtschaft, Gewerbe, Dienstleistungen	77	54	2	28	24	-	-
7	Verkehrs- und Nachrichtenwesen	3 370	500	68	359	73	-	-
711	Verwaltung für Straßen- und Brückenbau	3 370	500	68	359	73	-	-
8	<b>Wirtschaftsunternehmen, Allgemeines Grund- und Kapitalvermögen, Sondervermögen</b>	2 406	796	102	669	10	15	-
81	Land- und forstwirtschaftliche Unternehmen	1 469	663	64	599	-	-	-
87	Allgemeines Grund- und Kapitalvermögen, Sondervermögen	937	133	38	70	10	15	-
0 - 8	<b>I n s g e s a m t</b>	<b>66 820</b>	<b>49 083</b>	<b>12 302</b>	<b>29 089</b>	<b>7 295</b>	<b>397</b>	<b>808</b>



23 Personal des Landes 2006 nach Dienstverhältnissen,  
Laufbahngruppen und Aufgabengebieten

Funktionsziffer	Aufgabengebiet	Vollzeitbeschäftigtes Personal					Arbeiter
		Angestellte					
		insgesamt	darunter				
			höherer	gehobener	mittlerer	einfacher	
Dienst							
0 - 7	<b>Verwaltung</b>	12 084	3 087	3 281	5 441	68	3 235
01	Politische Führung und zentrale Verwaltung	1 266	188	361	707	10	117
011	politische Führung	728	146	142	431	9	66
012	innere Verwaltung	205	11	54	139	1	47
014	statistischer Dienst	210	16	93	101	-	4
04, 05	<b>Öffentliche Sicherheit und Ordnung, Rechtsschutz</b>	2 642	1 046	199	1 372	25	283
04	öffentliche Sicherheit und Ordnung	823	15	168	634	6	245
042	Polizei	798	13	163	616	6	222
05	Rechtsschutz	1 819	1 031	31	738	19	38
052	ordentliche Gerichte und Staatsanwaltschaften	1 610	1 021	9	573	7	35
053	Verwaltungsgerichte	27	-	2	25	-	2
054	Arbeits- und Sozialgerichte	92	-	4	87	1	1
056	Justizvollzugsanstalten	86	10	16	49	11	-
06	Finanzverwaltung	690	16	76	591	7	40
061	Steuer- und Zollverwaltung, Vermögensverwaltung	495	16	53	419	7	39
062	Schuldenverwaltung und sonstige Finanzverwaltung	195	-	23	172	-	1
11, 12	<b>Allgemeinbildende und berufliche Schulen</b>	2 335	637	1 487	210	1	20
111	Unterrichtsverwaltung	14	1	7	6	-	-
112	Grundschulen	427	5	413	9	-	-
113	Hauptschulen	186	2	174	10	-	-
114	Kombinierte Grund- und Hauptschulen	97	2	95	-	-	-
115	Kombinierte Haupt- und Realschulen	177	61	110	6	-	-
116	Realschulen	124	92	29	3	-	-
117	Gymnasien, Kollegs	338	240	33	65	-	18
119	Gesamtschulen	82	56	16	10	-	-
124	Sonderschulen	566	55	437	74	-	-
127	Berufliche Schulen	285	118	161	6	-	-
129	Sonstige schulische Aufgaben	39	5	12	21	1	2
13	Hochschulen	2 127	917	468	738	1	294
131	Universitäten	1 438	801	142	493	1	199
133	Verwaltungsfachhochschulen	8	-	-	8	-	1
136	Fachhochschulen	664	104	323	235	-	94
139	Sonstige Hochschulaufgaben	17	12	3	2	-	-
15	Sonstiges Bildungswesen	61	21	6	32	2	10
16, 17	<b>Wissenschaft, Forschung und Entwicklung außerhalb der Hochschulen</b>	119	28	25	66	-	15
18	Kultureinrichtungen, einschließlich Kulturverwaltung	365	24	55	76	6	51
2	<b>Soziale Sicherung</b>	403	39	118	241	5	33
21	Verwaltung	248	33	58	152	5	8
212, 213	Sozialamt, Jugendämter	-	-	-	-	-	-
214	Versorgungsämter	227	33	44	145	5	8
216	Wiedergutmachungsbehörden	21	-	14	7	-	-
23	Familien-, Sozial- und Jugendhilfe	155	6	60	89	-	25
235	Einrichtungen der Sozialhilfe	155	6	60	89	-	25
3	<b>Gesundheit, Sport und Erholung</b>	578	76	150	352	-	66
31	Einrichtungen und Maßnahmen des Gesundheitswesens	191	20	39	132	-	26
312	Krankenhäuser und Heilstätten	-	-	-	-	-	-
314	Maßnahmen des Gesundheitswesens	189	20	38	131	-	26
33	Umwelt und Naturschutz	387	56	111	220	-	40
331	Umwelt- und Naturschutzbehörden	387	56	111	220	-	40
4	<b>Wohnungswesen, Städtebau, Raumordnung und kommunale Gemeinschaftsdienste</b>	224	3	25	193	3	170
421	Kataster- und Vermessungsverwaltung	224	3	25	193	3	170
5	<b>Ernährung, Landwirtschaft und Forsten</b>	374	28	105	241	-	143
51	Verwaltung	374	28	105	241	-	143
511	Ernährung und Landwirtschaft	374	28	105	241	-	143
54	sonstige Bereiche	-	-	-	-	-	-
6	<b>Energie- und Wasserwirtschaft, Gewerbe, Dienstleistungen</b>	11	1	2	8	-	12
7	<b>Verkehrs- und Nachrichtenwesen</b>	889	63	204	614	8	1 981
711	Verwaltung für Straßen- und Brückenbau	889	63	204	614	8	1 981
8	<b>Wirtschaftsunternehmen, Allgemeines Grund- und Kapitalvermögen, Sondervermögen</b>	917	133	428	355	1	693
81	Land- und forstwirtschaftliche Unternehmen	118	-	7	111	-	688
87	Allgemeines Grund- und Kapitalvermögen, Sondervermögen	799	133	421	244	1	5
0 - 8	<b>Insgesamt</b>	13 001	3 220	3 709	5 796	69	3 928

23 Personal des Landes 2006 nach Dienstverhältnissen,  
Laufbahngruppen und Aufgabengebieten

Funktions- ziffer	Aufgabengebiet	Teilzeitbeschäftigte mit					
		mindestens der Hälfte <sup>1)</sup>			weniger als der Hälfte		
		der regelmäßigen Wochenarbeitszeit					
		insgesamt	darunter		insgesamt	darunter	
An- gestellte	Ar- beiter		An- gestellte	Ar- beiter			
0 - 7	<b>Verwaltung</b>	27 268	8 757	925	3 032	1 801	130
01	Politische Führung und zentrale Verwaltung	1 054	603	81	78	43	1
011	politische Führung	611	330	43	44	21	1
012	innere Verwaltung	283	136	36	18	6	-
014	statistischer Dienst	141	126	2	15	15	-
04, 05	Öffentliche Sicherheit und Ordnung, Rechtsschutz	2 921	1 428	242	188	43	42
04	öffentliche Sicherheit und Ordnung	1 147	497	185	133	29	15
042	Polizei	1 128	489	175	132	28	15
05	Rechtsschutz	1 774	931	57	55	14	27
052	ordentliche Gerichte und Staatsanwaltschaften	1 435	715	54	32	1	27
053	Verwaltungsgerichte	48	31	1	-	-	-
054	Arbeits- und Sozialgerichte	113	87	2	7	7	-
056	Justizvollzugsanstalten	170	92	-	16	6	-
06	Finanzverwaltung	2 320	849	66	197	49	3
061	Steuer- und Zollverwaltung, Vermögensverwaltung	2 141	720	61	184	39	3
062	Schuldenverwaltung und sonstige Finanzverwaltung	179	129	5	13	10	-
11, 12	Allgemeinbildende und berufliche Schulen	16 271	2 588	81	1 850	1 113	3
111	Unterrichtsverwaltung	54	7	-	4	-	-
112	Grundschulen	4 614	710	-	389	158	-
113	Hauptschulen	1 109	169	-	104	75	-
114	Kombinierte Grund- und Hauptschulen	787	111	-	65	41	-
115	Kombinierte Haupt- und Realschulen	1 125	188	-	121	90	-
116	Realschulen	1 639	177	-	136	63	-
117	Gymnasien, Kollegs	3 462	436	77	378	264	3
119	Gesamtschulen	564	81	-	75	55	-
124	Sonderschulen	1 331	550	-	158	94	-
127	Berufliche Schulen	1 552	138	-	419	272	-
129	Sonstige schulische Aufgaben	34	21	4	1	1	-
13	Hochschulen	1 677	1 533	60	454	443	5
131	Universitäten	1 150	1 068	27	379	371	3
133	Verwaltungsfachhochschulen	23	12	3	2	2	-
136	Fachhochschulen	481	430	30	70	67	2
139	Sonstige Hochschulaufgaben	23	23	-	3	3	-
15	Sonstiges Bildungswesen	299	127	28	7	2	4
16, 17	Wissenschaft, Forschung und Entwicklung außerhalb der Hochschulen	125	86	11	17	11	3
18	Kultureinrichtungen, einschließlich Kulturverwaltung	128	87	35	7	3	3
2	Soziale Sicherung	453	333	25	40	25	1
21	Verwaltung	297	201	2	21	7	-
212, 213	Sozialamt, Jugendämter	-	-	-	-	-	-
214	Versorgungsämter	278	182	2	21	7	-
216	Wiedergutmachungsbehörden	19	19	-	-	-	-
23	Familien-, Sozial- und Jugendhilfe	156	132	23	19	18	1
235	Einrichtungen der Sozialhilfe	156	132	23	19	18	1
3	Gesundheit, Sport und Erholung	579	367	59	39	21	6
31	Einrichtungen und Maßnahmen des Gesundheitswesens	205	146	36	6	4	-
312	Krankenhäuser und Heilstätten	-	-	-	-	-	-
314	Maßnahmen des Gesundheitswesens	202	146	35	6	4	-
33	Umwelt und Naturschutz	374	221	23	33	17	6
331	Umwelt- und Naturschutzbehörden	374	221	23	33	17	6
4	Wohnungswesen, Städtebau, Raumordnung und kommunale Gemeinschaftsdienste	427	166	41	44	11	7
421	Kataster- und Vermessungsverwaltung	427	166	41	44	11	7
5	Ernährung, Landwirtschaft und Forsten	462	254	73	42	16	12
51	Verwaltung	462	254	73	42	16	12
511	Ernährung und Landwirtschaft	462	254	73	42	16	12
54	sonstige Bereiche	-	-	-	-	-	-
6	Energie- und Wasserwirtschaft, Gewerbe, Dienstleistungen	10	-	6	1	-	1
7	Verkehrs- und Nachrichtenwesen	542	336	117	68	21	39
711	Verwaltung für Straßen- und Brückenbau	542	336	117	68	21	39
8	<b>Wirtschaftsunternehmen, Allgemeines Grund- und Kapitalvermögen, Sondervermögen</b>	644	491	71	57	17	36
81	Land- und forstwirtschaftliche Unternehmen	287	170	61	43	5	34
87	Allgemeines Grund- und Kapital- vermögen, Sondervermögen	357	321	10	14	12	2
0 - 8	<b>I n s g e s a m t</b>	27 912	9 248	996	3 089	1 818	166

1) Einschließlich Beschäftigte in Altersteilzeit.

## 24 Personal des Landes 2006 nach Dienstverhältnissen und Altersgruppen

Altersgruppe in Jahren	Vollzeitbeschäftigtes Personal					Teilzeitbeschäftigte mit mindestens der Hälfte der regelmäßigen Wochenarbeitszeit <sup>1)</sup>			
	insgesamt	Beamte	Richter	Angestellte	Arbeiter	insgesamt	Beamte und Richter	Angestellte	Arbeiter

### Insgesamt (Anzahl)

unter 20	663	263	-	208	192	2	1	1	-
20 bis unter 25	2 795	2 074	-	477	244	174	19	152	3
25 bis unter 30	6 844	4 610	12	1 884	338	916	187	723	6
30 bis unter 35	7 521	5 797	47	1 285	392	1 685	1 029	640	16
35 bis unter 40	7 853	5 820	52	1 327	654	2 603	1 658	890	55
40 bis unter 45	8 135	5 692	151	1 602	690	3 027	1 567	1 345	115
45 bis unter 50	10 026	7 314	138	2 005	569	3 847	2 041	1 666	140
50 bis unter 55	12 302	9 418	152	2 305	427	4 140	2 432	1 542	166
55 bis unter 60	7 967	6 125	157	1 379	306	6 893	4 983	1 581	329
60 und mehr	2 714	1 970	99	529	116	4 625	3 751	708	166
<b>I n s g e s a m t</b>	<b>66 820</b>	<b>49 083</b>	<b>808</b>	<b>13 001</b>	<b>3 928</b>	<b>27 912</b>	<b>17 668</b>	<b>9 248</b>	<b>996</b>

### Anteil der Altersgruppen in %

unter 20	1,0	0,5	-	1,6	4,9	0,0	0,0	0,0	-
20 bis unter 25	4,2	4,2	-	3,7	6,2	0,6	0,1	1,6	0,3
25 bis unter 30	10,2	9,4	1,5	14,5	8,6	3,3	1,1	7,8	0,6
30 bis unter 35	11,3	11,8	5,8	9,9	10,0	6,0	5,8	6,9	1,6
35 bis unter 40	11,8	11,9	6,4	10,2	16,6	9,3	9,4	9,6	5,5
40 bis unter 45	12,2	11,6	18,7	12,3	17,6	10,8	8,9	14,5	11,5
45 bis unter 50	15,0	14,9	17,1	15,4	14,5	13,8	11,6	18,0	14,1
50 bis unter 55	18,4	19,2	18,8	17,7	10,9	14,8	13,8	16,7	16,7
55 bis unter 60	11,9	12,5	19,4	10,6	7,8	24,7	28,2	17,1	33,0
60 und mehr	4,1	4,0	12,3	4,1	3,0	16,6	21,2	7,7	16,7
<b>I n s g e s a m t</b>	<b>100,0</b>	<b>100,0</b>	<b>100,0</b>	<b>100,0</b>	<b>100,0</b>	<b>100,0</b>	<b>100,0</b>	<b>100,0</b>	<b>100,0</b>

### Männer (Anzahl)

unter 20	375	112	-	89	174	1	-	1	-
20 bis unter 25	1 184	816	-	137	231	22	4	17	1
25 bis unter 30	2 708	1 548	4	833	323	245	28	215	2
30 bis unter 35	3 776	2 646	27	720	383	290	78	207	5
35 bis unter 40	5 212	3 795	30	743	644	326	173	131	22
40 bis unter 45	6 023	4 358	99	897	669	278	152	108	18
45 bis unter 50	7 293	5 613	99	1 031	550	351	234	105	12
50 bis unter 55	8 458	6 786	122	1 148	402	364	230	119	15
55 bis unter 60	5 985	4 809	134	760	282	2 632	2 120	377	135
60 und mehr	2 210	1 667	86	349	108	2 602	2 186	315	101
<b>I n s g e s a m t</b>	<b>43 224</b>	<b>32 150</b>	<b>601</b>	<b>6 707</b>	<b>3 766</b>	<b>7 111</b>	<b>5 205</b>	<b>1 595</b>	<b>311</b>

### Frauen (Anzahl)

unter 20	288	151	-	119	18	1	1	-	-
20 bis unter 25	1 611	1 258	-	340	13	152	15	135	2
25 bis unter 30	4 136	3 062	8	1 051	15	671	159	508	4
30 bis unter 35	3 745	3 151	20	565	9	1 395	951	433	11
35 bis unter 40	2 641	2 025	22	584	10	2 277	1 485	759	33
40 bis unter 45	2 112	1 334	52	705	21	2 749	1 415	1 237	97
45 bis unter 50	2 733	1 701	39	974	19	3 496	1 807	1 561	128
50 bis unter 55	3 844	2 632	30	1 157	25	3 776	2 202	1 423	151
55 bis unter 60	1 982	1 316	23	619	24	4 261	2 863	1 204	194
60 und mehr	504	303	13	180	8	2 023	1 565	393	65
<b>I n s g e s a m t</b>	<b>23 596</b>	<b>16 933</b>	<b>207</b>	<b>6 294</b>	<b>162</b>	<b>20 801</b>	<b>12 463</b>	<b>7 653</b>	<b>685</b>

1) Einschließlich Beschäftigte in Altersteilzeit.

25 Personal des Landes im Ausbildungsverhältnis 2006 nach Dienstverhältnissen,  
Laufbahngruppen, Geschlecht und Aufgabengebieten

1. Nach Dienstverhältnissen und Geschlecht

Aufgabengebiet	Beamte		Angestellte <sup>1)</sup>		Arbeiter	
	insgesamt	dar. Frauen	insgesamt	dar. Frauen	insgesamt	dar. Frauen
	Anzahl	%	Anzahl	%	Anzahl	%
<b>Verwaltung</b>	3 950	59,9	1 371	51,2	174	16,1
Politische Führung und zentrale Verwaltung	55	49,1	44	70,5	2	50,0
Innere Verwaltung	50	50,0	5	80,0	-	-
Finanzverwaltung	493	57,8	-	-	-	-
Öffentliche Sicherheit und Ordnung, Rechtsschutz	1 114	40,3	1 044	49,8	2	-
Rechtsschutz	244	54,9	1 024	49,6	-	-
Schulen einschließlich Lehreraus-/fortbildung	2 150	72,0	12	50,0	-	-
Hochschulen	2	50,0	126	43,7	35	20,0
Universitäten	-	-	75	48,0	32	21,9
Soziale Sicherung	31	51,6	20	80,0	1	100,0
Gesundheit, Sport und Erholung	44	20,5	35	68,6	1	100,0
Wohnungswesen und Raumordnung	27	29,6	36	41,7	-	-
Kataster- und Vermessungsverwaltung	27	29,6	36	41,7	-	-
Wirtschaftsförderung	12	58,3	24	62,5	50	28,0
Ernährung, Landwirtschaft und Forsten	11	54,5	24	62,5	50	28,0
Verkehrs- und Nachrichtenwesen	16	56,3	11	63,6	81	3,7
<b>Wirtschaftsunternehmen, Allgemeines Grund- und Kapitalvermögen, Sondervermögen</b>	10	70,0	41	58,5	93	4,3
<b>I n s g e s a m t</b>	<b>3 960</b>	<b>59,9</b>	<b>1 412</b>	<b>51,4</b>	<b>267</b>	<b>12,0</b>

2. Beamte nach Laufbahngruppen und Geschlecht

Aufgabengebiet	Höherer Dienst		Gehobener Dienst		Mittlerer Dienst	
	insgesamt	dar. Frauen	insgesamt	dar. Frauen	insgesamt	dar. Frauen
	Anzahl	%	Anzahl	%	Anzahl	%
<b>Verwaltung</b>	888	58,7	2 672	61,8	390	49,7
Politische Führung und zentrale Verwaltung	-	-	40	50,0	15	46,7
Innere Verwaltung	-	-	38	52,6	12	41,7
Finanzverwaltung	-	-	305	58,4	188	56,9
Öffentliche Sicherheit und Ordnung, Rechtsschutz	3	33,3	951	39,5	160	45,0
Rechtsschutz	2	50,0	82	74,4	160	45,0
Schulen einschließlich Lehreraus-/fortbildung	849	59,8	1 301	80,0	-	-
Hochschulen	-	-	2	50,0	-	-
Universitäten	-	-	-	-	-	-
Soziale Sicherung	-	-	18	72,2	13	23,1
Gesundheit, Sport und Erholung	19	21,1	24	16,7	1	100,0
Wohnungswesen und Raumordnung	10	40,0	6	33,3	11	18,2
Kataster- und Vermessungsverwaltung	10	40,0	6	33,3	11	18,2
Wirtschaftsförderung	5	60,0	5	40,0	2	100,0
Ernährung, Landwirtschaft und Forsten	5	60,0	4	25,0	2	100,0
Verkehrs- und Nachrichtenwesen	-	-	16	56,3	-	-
<b>Wirtschaftsunternehmen, Allgemeines Grund- und Kapitalvermögen, Sondervermögen</b>	8	62,5	2	100,0	-	-
<b>I n s g e s a m t</b>	<b>896</b>	<b>58,7</b>	<b>2 674</b>	<b>61,8</b>	<b>390</b>	<b>49,7</b>

1) Ohne das in Ausbildung befindliche Personal, das eine Angestelltenvergütung erhält.

30 Vollzeitbeschäftigtes Personal der Gemeinden und Gemeindeverbände 2000 bis 2006  
nach Gebietskörperschaftsgruppen und Gemeindegrößenklassen

Gebietskörperschaftsgruppe Gemeindegrößenklasse/ Verbandsgemeindegrößenklasse nach der Zahl der Einwohner	2000	2001	2002	2003	2004	2005	2006
Anzahl							
Kreisfreie Städte	15 212	15 006	15 111	14 801	14 496	13 666	13 360
100 000 - 200 000	9 420	7 735	9 165	9 155	8 859	8 031	6 642
50 000 - 100 000	2 828	4 356	3 051	3 518	3 562	3 558	4 670
20 000 - 50 000	2 964	2 915	2 895	2 128	2 075	2 077	2 048
Kreisangehörige Gemeinden, Verbandsgemeinden, Landkreise	25 264	25 516	24 674	24 392	23 765	23 401	23 459
verbandsfreie Gemeinden	5 132	5 170	4 924	4 855	4 746	4 628	4 599
50 000 - 100 000	483	502	391	377	360	340	326
20 000 - 50 000	1 970	1 888	1 859	1 824	1 856	1 806	1 819
10 000 - 20 000	2 224	2 313	2 243	2 237	2 130	2 091	2 063
5 000 - 10 000	455	467	431	417	400	391	391
Verbandsgemeinden und deren Ortsgemeinden	14 131	14 324	13 836	13 683	13 468	13 115	13 052
20 000 - 50 000	3 686	3 755	3 702	3 725	3 610	3 535	3 564
10 000 - 20 000	8 232	8 473	8 112	7 971	7 874	7 654	7 571
5 000 - 10 000	2 213	2 096	2 022	1 987	1 984	1 926	1 917
Ortsgemeinden	4 835	4 960	4 661	4 658	4 533	4 365	4 261
10 000 - 20 000	220	224	216	228	212	200	181
5 000 - 10 000	1 381	1 372	1 321	1 283	1 245	1 241	1 219
3 000 - 5 000	630	694	657	702	704	672	641
1 000 - 3 000	1 687	1 696	1 639	1 615	1 563	1 500	1 483
unter 1 000	917	974	828	830	809	752	737
Verbandsgemeinden	9 296	9 364	9 175	9 025	8 935	8 750	8 791
20 000 - 50 000	2 292	2 311	2 334	2 335	2 257	2 253	2 286
10 000 - 20 000	5 427	5 575	5 391	5 295	5 270	5 103	5 110
5 000 - 10 000	1 577	1 478	1 450	1 395	1 408	1 394	1 395
Landkreise	6 001	6 022	5 914	5 854	5 551	5 658	5 808
Bezirksverband Pfalz	758	742	710	733	689	686	743
<b>I n s g e s a m t</b>	<b>41 234</b>	<b>41 264</b>	<b>40 495</b>	<b>39 926</b>	<b>38 950</b>	<b>37 753</b>	<b>37 562</b>

Anzahl je 10 000 Einwohner							
Kreisfreie Städte	150,7	149,1	149,7	146,5	143,7	135,3	131,5
100 000 - 200 000	169,8	170,7	165,0	164,5	159,3	144,3	143,1
50 000 - 100 000	120,8	130,6	130,3	123,6	125,3	125,0	121,6
20 000 - 50 000	134,5	132,7	131,9	125,7	123,1	123,3	122,2
Kreisangehörige Gemeinden, Verbandsgemeinden, Landkreise	83,6	84,3	81,2	80,0	77,9	76,7	77,1
verbandsfreie Gemeinden	79,3	79,9	75,8	74,7	73,0	71,2	70,9
50 000 - 100 000	71,7	74,9	58,3	56,3	53,8	50,9	49,3
20 000 - 50 000	88,0	84,5	82,9	81,3	82,7	80,4	81,3
10 000 - 20 000	77,5	80,3	77,6	77,3	73,5	72,1	71,2
5 000 - 10 000	66,1	67,9	62,5	60,3	58,0	56,8	57,0
Verbandsgemeinden und deren Ortsgemeinden	59,5	60,2	57,9	57,1	56,1	54,6	54,5
20 000 - 50 000	57,5	58,3	55,5	55,6	55,4	54,1	54,6
10 000 - 20 000	59,6	60,3	58,4	57,2	56,1	54,5	54,1
5 000 - 10 000	63,0	63,1	60,7	59,6	57,8	56,1	56,0
Ortsgemeinden	20,4	20,8	19,5	19,4	18,9	18,2	17,8
10 000 - 20 000	30,7	31,2	29,9	31,5	29,3	27,6	24,9
5 000 - 10 000	27,2	27,0	25,6	25,6	24,8	24,7	24,6
3 000 - 5 000	21,7	23,6	22,6	22,2	22,0	20,8	19,7
1 000 - 3 000	20,5	20,6	19,7	19,4	18,8	18,2	18,0
unter 1 000	13,5	14,2	12,2	12,3	12,0	11,1	10,9
Verbandsgemeinden	39,2	39,3	38,4	37,6	37,2	36,4	36,7
20 000 - 50 000	35,8	35,9	35,0	34,8	34,6	34,5	35,0
10 000 - 20 000	39,3	39,7	38,8	38,0	37,5	36,3	36,5
5 000 - 10 000	44,9	44,5	43,5	41,8	41,0	40,6	40,7
Landkreise	19,9	19,9	19,5	19,2	18,2	18,5	19,1
Bezirksverband Pfalz	5,3	5,2	5,0	5,1	4,8	4,8	5,2
<b>I n s g e s a m t</b>	<b>102,3</b>	<b>102,3</b>	<b>100,0</b>	<b>98,4</b>	<b>96,0</b>	<b>93,0</b>	<b>92,5</b>

31 Personal der Gemeinden und Gemeindeverbände 2004 bis 2006 nach Beschäftigungsbereichen,  
Dienstverhältnissen, Laufbahngruppen, Geschlecht und Beschäftigungsumfang

Dienstverhältnis Laufbahngruppe	Insgesamt			Ämter und Einrichtungen <sup>1)</sup>		
	2004	2005	2006	2004	2005	2006

Vollzeitbeschäftigtes Personal

Beamte	7 852	7 751	7 669	7 594	7 522	7 443
höherer Dienst	831	825	847	804	797	815
gehobener Dienst	4 719	4 691	4 590	4 533	4 527	4 437
mittlerer Dienst	2 296	2 229	2 226	2 251	2 192	2 185
einfacher Dienst	6	6	6	6	6	6
Arbeitnehmer	31 098	30 002	29 893	24 612	24 244	23 842
<b>I n s g e s a m t</b>	<b>38 950</b>	<b>37 753</b>	<b>37 562</b>	<b>32 206</b>	<b>31 766</b>	<b>31 285</b>
darunter						
Frauen	14 090	13 513	13 407	12 561	12 511	12 389
Beamtinnen	1 597	1 622	1 607	1 568	1 598	1 580
höherer Dienst	100	98	95	100	98	95
gehobener Dienst	1 012	1 048	1 043	998	1 036	1 029
mittlerer Dienst	483	474	467	468	462	454
einfacher Dienst	2	2	2	2	2	2
Arbeitnehmer	12 493	11 891	11 800	10 993	10 913	10 809

Teilzeitbeschäftigte mit mindestens der Hälfte der regelmäßigen Wochenarbeitszeit <sup>2)</sup>

Beamte	1 321	1 409	1 484	1 289	1 375	1 442
höherer Dienst	82	87	90	78	84	86
gehobener Dienst	922	988	1 044	901	963	1 013
mittlerer Dienst	314	330	347	307	324	340
einfacher Dienst	3	4	3	3	4	3
Arbeitnehmer	15 947	15 804	16 292	14 227	14 570	14 996
<b>I n s g e s a m t</b>	<b>17 268</b>	<b>17 213</b>	<b>17 776</b>	<b>15 516</b>	<b>15 945</b>	<b>16 438</b>
darunter						
Frauen	15 304	15 126	15 558	13 819	14 142	14 547
Beamtinnen	882	924	974	866	906	949
höherer Dienst	26	28	29	26	28	28
gehobener Dienst	596	626	657	586	613	640
mittlerer Dienst	259	268	287	253	263	280
einfacher Dienst	1	2	1	1	2	1
Arbeitnehmer	14 422	14 202	14 584	12 953	13 236	13 598

Teilzeitbeschäftigte mit weniger als der Hälfte der regelmäßigen Wochenarbeitszeit

Beamte	107	111	123	103	108	121
Arbeitnehmer	4 958	4 905	5 077	4 669	4 730	4 888
<b>I n s g e s a m t</b>	<b>5 065</b>	<b>5 016</b>	<b>5 200</b>	<b>4 772</b>	<b>4 838</b>	<b>5 009</b>

1) Im Gemeindehaushalt brutto geführte Ämter und Einrichtungen. - 2) Einschließlich Beschäftigte in Altersteilzeit.

31 Personal der Gemeinden und Gemeindeverbände 2004 bis 2006 nach Beschäftigungsbereichen,  
Dienstverhältnissen, Laufbahngruppen, Geschlecht und Beschäftigungsumfang

Dienstverhältnis Laufbahngruppe	Krankenanstalten			Einrichtungen und Unternehmen <sup>1)</sup>		
	2004	2005	2006	2004	2005	2006

Vollzeitbeschäftigtes Personal

Beamte	2	-	-	256	229	226
höherer Dienst	-	-	-	27	28	32
gehobener Dienst	2	-	-	184	164	153
mittlerer Dienst	-	-	-	45	37	41
einfacher Dienst	-	-	-	-	-	-
Arbeitnehmer	1 166	438	445	5 320	5 320	5 606
<b>I n s g e s a m t</b>	<b>1 168</b>	<b>438</b>	<b>445</b>	<b>5 576</b>	<b>5 549</b>	<b>5 832</b>
darunter						
Frauen	807	306	307	722	696	711
Beamtinnen	-	-	-	29	24	27
höherer Dienst	-	-	-	-	-	-
gehobener Dienst	-	-	-	14	12	14
mittlerer Dienst	-	-	-	15	12	13
einfacher Dienst	-	-	-	-	-	-
Arbeitnehmer	807	306	307	693	672	684

Teilzeitbeschäftigte mit mindestens der Hälfte der regelmäßigen Wochenarbeitszeit<sup>2)</sup>

Beamte	1	1	1	31	33	41
höherer Dienst	-	-	-	4	3	4
gehobener Dienst	1	1	1	20	24	30
mittlerer Dienst	-	-	-	7	6	7
einfacher Dienst	-	-	-	-	-	-
Arbeitnehmer	710	281	297	1 010	953	999
<b>I n s g e s a m t</b>	<b>711</b>	<b>282</b>	<b>298</b>	<b>1 041</b>	<b>986</b>	<b>1 040</b>
darunter						
Frauen	671	267	278	814	717	733
Beamtinnen	1	1	1	15	17	24
höherer Dienst	-	-	-	-	-	1
gehobener Dienst	1	1	1	9	12	16
mittlerer Dienst	-	-	-	6	5	7
einfacher Dienst	-	-	-	-	-	-
Arbeitnehmer	670	266	277	799	700	709

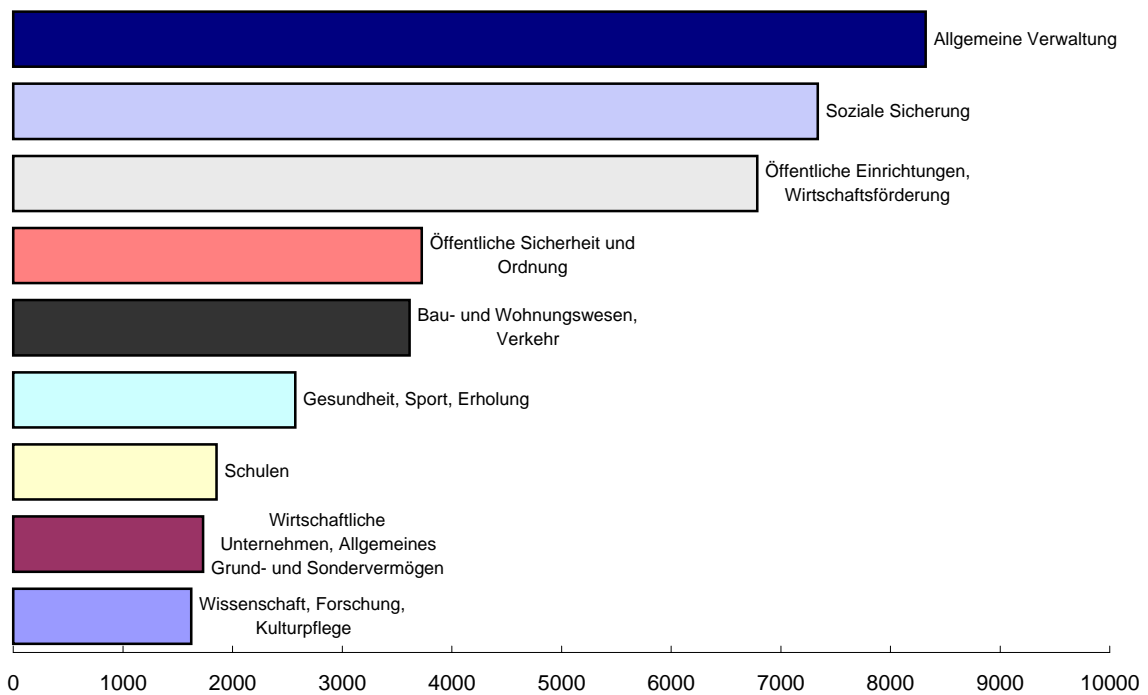
Teilzeitbeschäftigte mit weniger als der Hälfte der regelmäßigen Wochenarbeitszeit

Beamte	-	-	-	4	3	2
Arbeitnehmer	155	53	56	134	122	133
<b>I n s g e s a m t</b>	<b>155</b>	<b>53</b>	<b>56</b>	<b>138</b>	<b>125</b>	<b>135</b>

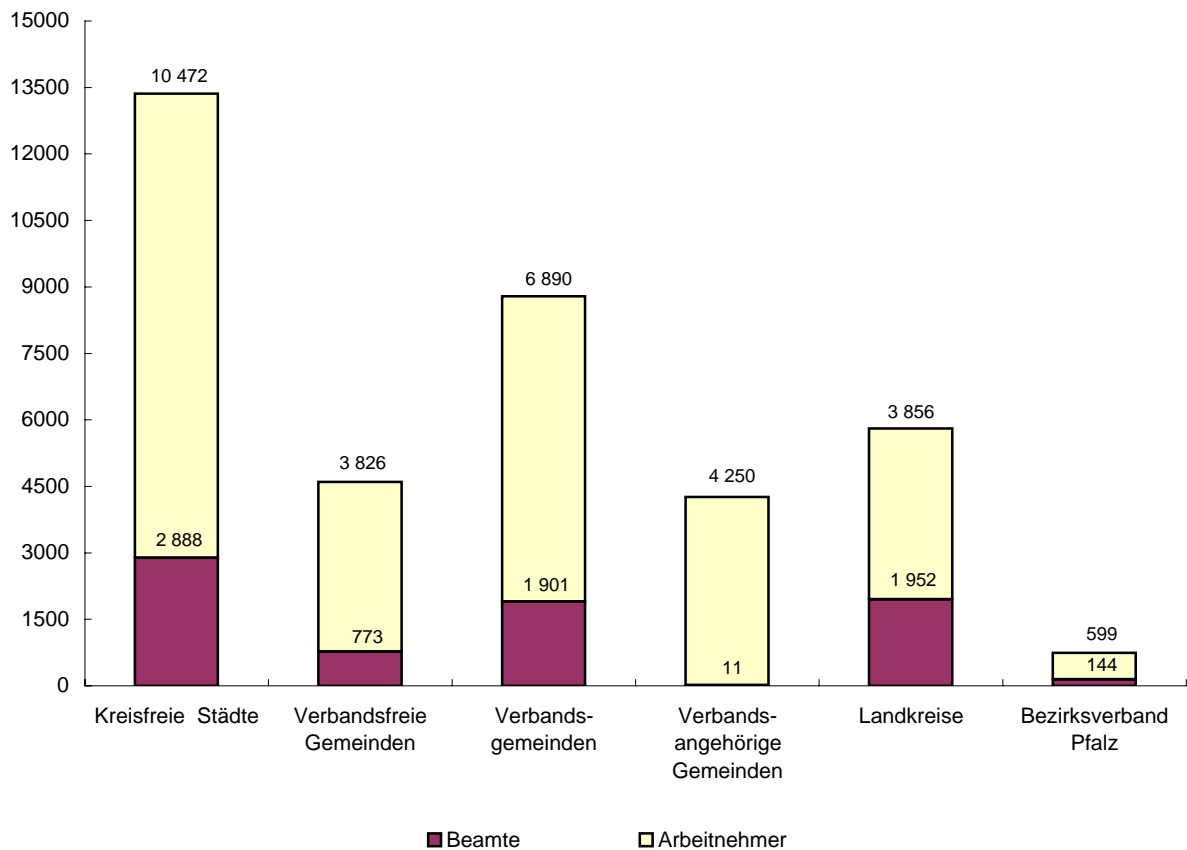
1) Aus dem Gemeindehaushalt ausgegliederte rechtlich unselbstständige Einrichtungen und Unternehmen.

2) Einschließlich Beschäftigte in Altersteilzeit.

Vollzeitbeschäftigtes Personal der Gemeinden und  
Gemeindeverbände 2006 nach Aufgabenbereichen



Vollzeitbeschäftigtes Personal der Gemeinden und Gemeindeverbände 2006  
nach Dienstverhältnissen und Gebietskörperschaften





32 Personal der Gemeinden und Gemeindeverbände 2006 nach Beschäftigungsbereichen,  
Dienstverhältnissen und Laufbahngruppen

Dienstverhältnis Laufbahngruppe	Insgesamt		Ämter und Einrichtungen <sup>1)</sup>		Krankenanstalten		Einrichtungen und Unternehmen <sup>2)</sup>	
	ins- gesamt	dar. Frauen	zu- sammen	dar. Frauen	zu- sammen	dar. Frauen	zu- sammen	dar. Frauen
Vollzeitbeschäftigtes Personal								
Beamte	7 669	1 607	7 443	1 580	-	-	226	27
höherer Dienst	847	95	815	95	-	-	32	-
gehobener Dienst	4 590	1 043	4 437	1 029	-	-	153	14
mittlerer Dienst	2 226	467	2 185	454	-	-	41	13
einfacher Dienst	6	2	6	2	-	-	-	-
Arbeitnehmer	29 893	11 800	23 842	10 809	445	307	5 606	684
E13 - E15Ü, AT-Angestellte	486	118	332	86	85	26	69	6
E 9 - E12	7 071	2 701	6 025	2 484	96	66	950	151
E 5 - E 8	15 775	6 838	12 509	6 299	186	154	3 080	385
E 1 - E 4	3 463	607	2 214	519	22	18	1 227	70
Sonstige <sup>3)</sup>	1 401	509	1 364	491	8	5	29	13
In Ausbildung	1 697	1 027	1 398	930	48	38	251	59
<b>Insgesamt</b>	<b>37 562</b>	<b>13 407</b>	<b>31 285</b>	<b>12 389</b>	<b>445</b>	<b>307</b>	<b>5 832</b>	<b>711</b>
davon								
auf Dauer	32 923	10 838	27 253	9 997	368	248	5 302	593
in Ausbildung	2 095	1 252	1 795	1 155	48	38	252	59
von begrenzter Dauer	2 486	1 288	2 180	1 208	29	21	277	59
AFG-Zeitkräfte	58	29	57	29	-	-	1	-
Teilzeitbeschäftigte mit mindestens der Hälfte der regelmäßigen Wochenarbeitszeit <sup>4)</sup>								
Beamte	1 484	974	1 442	949	1	1	41	24
höherer Dienst	90	29	86	28	-	-	4	1
gehobener Dienst	1 044	657	1 013	640	1	1	30	16
mittlerer Dienst	347	287	340	280	-	-	7	7
einfacher Dienst	3	1	3	1	-	-	-	-
Arbeitnehmer	16 292	14 584	14 996	13 598	297	277	999	709
E13 - E15Ü, AT-Angestellte	159	95	123	74	27	21	9	-
E 9 - E12	2 243	1 660	2 044	1 542	40	35	159	83
E 5 - E 8	10 122	9 397	9 337	8 783	196	188	589	426
E 1 - E 4	3 658	3 379	3 382	3 146	34	33	242	200
Sonstige <sup>3)</sup>	110	53	110	53	-	-	-	-
<b>Insgesamt</b>	<b>17 776</b>	<b>15 558</b>	<b>16 438</b>	<b>14 547</b>	<b>298</b>	<b>278</b>	<b>1 040</b>	<b>733</b>
davon								
auf Dauer	16 561	14 459	15 273	13 489	282	265	1 006	705
von begrenzter Dauer	1 203	1 092	1 155	1 053	16	13	32	26
AFG-Zeitkräfte	12	7	10	5	-	-	2	2
Teilzeitbeschäftigte mit weniger als der Hälfte der regelmäßigen Wochenarbeitszeit								
Beamte	123	122	121	120	-	-	2	2
Arbeitnehmer	5 077	4 628	4 888	4 450	56	54	133	124
<b>Insgesamt</b>	<b>5 200</b>	<b>4 750</b>	<b>5 009</b>	<b>4 570</b>	<b>56</b>	<b>54</b>	<b>135</b>	<b>126</b>
Errechnetes Vollzeitäquivalent aller Teilzeitbeschäftigten								
Beamte	891,3	620,8	866,4	605,1	0,6	0,6	24,4	15,2
Arbeitnehmer	11 275,9	10 168,7	10 474,7	9 538,9	192,7	178,4	608,5	451,3
<b>Insgesamt</b>	<b>12 167,2</b>	<b>10 789,5</b>	<b>11 341,1</b>	<b>10 144,0</b>	<b>193,3</b>	<b>179,0</b>	<b>632,9</b>	<b>466,6</b>

1) Im Gemeindehaushalt brutto geführte Ämter und Einrichtungen. - 2) Aus dem Gemeindehaushalt ausgegliederte rechtlich unselbstständige Einrichtungen und Unternehmen. - 3) Ohne Zuordnung zum TVöD. - 4) Einschließlich Beschäftigte in Altersteilzeit.

33 Personal der Gemeinden und Gemeindeverbände 2006  
nach Dienstverhältnissen und Aufgabenbereichen

Gliederungs-Nr.	Aufgabenbereich	Vollzeitbeschäftigtes Personal							
		ins-gesamt		darunter Frauen		Beamte		Arbeitnehmer	
		Anzahl	%	Anzahl	%	Anzahl	%	Anzahl	%
0	<b>Allgemeine Verwaltung</b>	8 321	3 193	38,4	3 020	36,3	5 301	63,7	
00, 01	Gemeindeorgane, Rechnungsprüfungsamt	819	240	29,3	508	62,0	311	38,0	
03	Finanzverwaltung	2 386	887	37,2	952	39,9	1 434	60,1	
1	<b>Öffentliche Sicherheit und Ordnung</b>	3 726	1 193	32,0	1 810	48,6	1 916	51,4	
13	Brandschutz	815	19	2,3	683	83,8	132	16,2	
2	<b>Schulen</b>	1 854	536	28,9	238	12,8	1 616	87,2	
21	Grund- und Hauptschulen	543	41	7,6	-	-	543	100,0	
22	Realschulen, Regionale Schulen	172	29	16,9	-	-	172	100,0	
23	Gymnasien, Kollegs (ohne berufliche Gymnasien)	176	60	34,1	2	1,1	174	98,9	
24	Berufliche Schulen	252	102	40,5	59	23,4	193	76,6	
27	Sonderschulen (Förderschulen)	259	131	50,6	54	20,8	205	79,2	
28	Gesamtschulen und dergleichen	112	20	17,9	2	1,8	110	98,2	
3	<b>Wissenschaft, Forschung, Kulturpflege</b>	1 622	719	44,3	125	7,7	1 497	92,3	
33	Theater und Musikpflege	831	325	39,1	14	1,7	817	98,3	
352	Öffentliche Büchereien	176	135	76,7	8	4,5	168	95,5	
4	<b>Soziale Sicherung</b>	7 337	5 386	73,4	1 240	16,9	6 097	83,1	
400	Allgemeine Sozialverwaltung	1 639	777	47,4	677	41,3	962	58,7	
407	Verwaltung der Jugendhilfe	835	443	53,1	344	41,2	491	58,8	
408	Versicherungsamt	27	13	48,1	13	48,1	14	51,9	
409	Lastenausgleichsverwaltung	14	8	57,1	5	35,7	9	64,3	
43	Soziale Einrichtungen (ohne Einrichtungen der Jugendhilfe)	108	68	63,0	11	10,2	97	89,8	
464	Tageseinrichtungen für Kinder	3 294	3 169	96,2	6	0,2	3 288	99,8	
468	Sonstige Einrichtungen	15	5	33,3	1	6,7	14	93,3	
5	<b>Gesundheit, Sport, Erholung</b>	2 573	819	31,8	152	5,9	2 421	94,1	
51	Krankenhäuser	449	307	68,4	4	0,9	445	99,1	
56	Eigene Sportstätten	141	6	4,3	5	3,5	136	96,5	
57	Badeanstalten	524	145	27,7	7	1,3	517	98,7	
58	Park- und Gartenanlagen	977	128	13,1	9	0,9	968	99,1	
6	<b>Bau- und Wohnungswesen, Verkehr</b>	3 614	680	18,8	713	19,7	2 901	80,3	
60	Bauverwaltung	1 860	450	24,2	475	25,5	1 385	74,5	
61	Städteplanung, Vermessung, Bauordnung	798	170	21,3	186	23,3	612	76,7	
62	Wohnungsbauförderung	56	26	46,4	25	44,6	31	55,4	
63, 65, 66, 68	Straßen, Parkeinrichtungen	545	22	4,0	15	2,8	530	97,2	
67	Straßenbeleuchtung und -reinigung	332	10	3,0	2	0,6	330	99,4	
69	Wasserläufe, Wasserbau	23	2	8,7	10	43,5	13	56,5	
7	<b>Öffentliche Einrichtungen, Wirtschaftsförderung</b>	6 784	708	10,4	279	4,1	6 505	95,9	
70	Abwasserbeseitigung	1 913	208	10,9	95	5,0	1 818	95,0	
72	Abfallbeseitigung	1 498	179	11,9	60	4,0	1 438	96,0	
74	Schlacht- und Viehhöfe	-	-	-	-	-	-	-	
75	Bestattungswesen	387	32	8,3	7	1,8	380	98,2	
77	Hilfsbetriebe der Verwaltung	2 387	89	3,7	11	0,5	2 376	99,5	
78	Förderung der Land- und Forstwirtschaft	187	48	25,7	52	27,8	135	72,2	
79	Fremdenverkehr, sonstige Förderung von Wirtschaft und Verkehr	261	126	48,3	47	18,0	214	82,0	
8	<b>Wirtschaftliche Unternehmen, Allgemeines Grund- und Sondervermögen</b>	1 731	173	10,0	92	5,3	1 639	94,7	
80	Verwaltung der wirtschaftlichen Unternehmen	56	17	30,4	12	21,4	44	78,6	
81	Versorgungsunternehmen	857	90	10,5	32	3,7	825	96,3	
82	Verkehrsunternehmen	3	-	-	-	-	3	100,0	
83	Verbundene Versorgungs- und Verkehrsunternehmen	40	3	7,5	2	5,0	38	95,0	
85	Land- und forstwirtschaftliche Unternehmen	515	6	1,2	35	6,8	480	93,2	
0 - 8	<b>I n s g e s a m t</b>	<b>37 562</b>	<b>13 407</b>	<b>35,7</b>	<b>7 669</b>	<b>20,4</b>	<b>29 893</b>	<b>79,6</b>	

33 Personal der Gemeinden und Gemeindeverbände 2006  
nach Dienstverhältnissen und Aufgabenbereichen

Gliederungs-Nr.	Aufgabenbereich	Beschäftigte mit weniger als der regelmäßigen Wochenarbeitszeit eines Vollzeitbeschäftigten <sup>1)</sup>			Vollzeitäquivalent		
		ins-gesamt	darunter Frauen		ins-gesamt	darunter Frauen	
		Anzahl		%	Anzahl		%
0	<b>Allgemeine Verwaltung</b>	3 972	3 476	87,5	10 412	5 026	48,3
00, 01	Gemeindeorgane, Rechnungsprüfungsamt	234	195	83,3	938	339	36,1
03	Finanzverwaltung	1 016	886	87,2	2 953	1 384	46,9
1	<b>Öffentliche Sicherheit und Ordnung</b>	1 597	1 358	85,0	4 572	1 917	41,9
13	Brandschutz	75	33	44,0	851	35	4,1
2	<b>Schulen</b>	4 084	3 883	95,1	3 762	2 343	62,3
21	Grund- und Hauptschulen	2 070	1 998	96,5	1 421	880	61,9
22	Realschulen, Regionale Schulen	477	471	98,7	403	256	63,7
23	Gymnasien, Kollegs (ohne berufliche Gymnasien)	417	411	98,6	404	284	70,4
24	Berufliche Schulen	349	274	78,5	426	244	57,1
27	Sonderschulen (Förderschulen)	274	261	95,3	397	262	66,0
28	Gesamtschulen und dergleichen	256	249	97,3	248	152	61,3
3	<b>Wissenschaft, Forschung, Kulturpflege</b>	1 433	1 053	73,5	2 309	1 229	53,2
33	Theater und Musikpflege	646	367	56,8	1 116	486	43,5
352	Öffentliche Büchereien	243	238	97,9	296	252	85,2
4	<b>Soziale Sicherung</b>	7 390	7 083	95,8	11 606	9 477	81,7
400	Allgemeine Sozialverwaltung	808	721	89,2	2 087	1 176	56,4
407	Verwaltung der Jugendhilfe	546	489	89,6	1 140	714	62,6
408	Versicherungsamt	25	21	84,0	40	24	60,1
409	Lastenausgleichsverwaltung	8	3	37,5	18	10	53,0
43	Soziale Einrichtungen (ohne Einrichtungen der Jugendhilfe)	140	135	96,4	186	143	76,8
464	Tageseinrichtungen für Kinder	4 913	4 869	99,1	6 153	6 000	97,5
468	Sonstige Einrichtungen	10	10	100,0	20	10	49,3
5	<b>Gesundheit, Sport, Erholung</b>	1 455	1 233	84,7	3 328	1 466	44,0
51	Krankenhäuser	358	334	93,3	644	487	75,6
56	Eigene Sportstätten	137	117	85,4	198	54	27,4
57	Badeanstalten	333	300	90,1	701	303	43,2
58	Park- und Gartenanlagen	135	72	53,3	1 051	167	15,9
6	<b>Bau- und Wohnungswesen, Verkehr</b>	1 197	932	77,9	4 257	1 185	27,8
60	Bauverwaltung	832	712	85,6	2 305	831	36,1
61	Städteplanung, Vermessung, Bauordnung	233	172	73,8	928	267	28,8
62	Wohnungsbauförderung	26	20	76,9	71	37	52,8
63, 65, 66, 68	Straßen, Parkeinrichtungen	83	20	24,1	587	32	5,5
67	Straßenbeleuchtung und -reinigung	19	6	31,6	342	13	3,9
69	Wasserläufe, Wasserbau	4	2	50,0	25	3	12,9
7	<b>Öffentliche Einrichtungen, Wirtschaftsförderung</b>	1 447	1 013	70,0	7 532	1 229	16,3
70	Abwasserbeseitigung	344	259	75,3	2 094	346	16,5
72	Abfallbeseitigung	219	149	68,0	1 615	259	16,0
74	Schlacht- und Viehhöfe	-	-	-	-	-	-
75	Bestattungswesen	66	36	54,5	419	49	11,6
77	Hilfsbetriebe der Verwaltung	385	189	49,1	2 590	188	7,2
78	Förderung der Land- und Forstwirtschaft	66	57	86,4	224	80	35,9
79	Fremdenverkehr, sonstige Förderung von Wirtschaft und Verkehr	192	171	89,1	360	213	59,2
8	<b>Wirtschaftliche Unternehmen, Allgemeines Grund- und Sondervermögen</b>	401	277	69,1	1 950	325	16,7
80	Verwaltung der wirtschaftlichen Unternehmen	21	15	71,4	67	25	37,6
81	Versorgungsunternehmen	174	121	69,5	949	156	16,4
82	Verkehrsunternehmen	-	-	-	3	-	-
83	Verbundene Versorgungs- und Verkehrsunternehmen	11	6	54,5	46	6	14,1
85	Land- und forstwirtschaftliche Unternehmen	47	10	21,3	543	12	2,2
0 - 8	<b>Insgesamt</b>	22 976	20 308	88,4	49 729	24 197	48,7

1) Einschließlich Beschäftigte in Altersteilzeit.

34 Personal der Gemeinden und Gemeindeverbände 2006  
nach Dienstverhältnissen und Altersgruppen

Altersgruppe in Jahren	Vollzeitbeschäftigtes Personal			Teilzeitbeschäftigte mit mindestens der Hälfte der regelmäßigen Wochenarbeitszeit <sup>1)</sup>		
	insgesamt	Beamte	Arbeitnehmer	insgesamt	Beamte	Arbeitnehmer
	Insgesamt (Anzahl)					
unter 20	1 148	55	1 093	11	-	11
20 bis unter 25	2 810	454	2 356	310	4	306
25 bis unter 30	2 997	545	2 452	553	16	537
30 bis unter 35	2 919	597	2 322	941	70	871
35 bis unter 40	4 626	960	3 666	2 263	230	2 033
40 bis unter 45	5 956	1 173	4 783	3 284	300	2 984
45 bis unter 50	6 468	1 411	5 057	3 424	264	3 160
50 bis unter 55	5 680	1 251	4 429	2 832	120	2 712
55 bis unter 60	3 840	946	2 894	2 724	226	2 498
60 und mehr	1 118	277	841	1 434	254	1 180
<b>Insgesamt</b>	<b>37 562</b>	<b>7 669</b>	<b>29 893</b>	<b>17 776</b>	<b>1 484</b>	<b>16 292</b>

Anteil der Altersgruppen in %

unter 20	3,1	0,7	3,7	0,1	-	0,1
20 bis unter 25	7,5	5,9	7,9	1,7	0,3	1,9
25 bis unter 30	8,0	7,1	8,2	3,1	1,1	3,3
30 bis unter 35	7,8	7,8	7,8	5,3	4,7	5,3
35 bis unter 40	12,3	12,5	12,3	12,7	15,5	12,5
40 bis unter 45	15,9	15,3	16,0	18,5	20,2	18,3
45 bis unter 50	17,2	18,4	16,9	19,3	17,8	19,4
50 bis unter 55	15,1	16,3	14,8	15,9	8,1	16,6
55 bis unter 60	10,2	12,3	9,7	15,3	15,2	15,3
60 und mehr	3,0	3,6	2,8	8,1	17,1	7,2
<b>Insgesamt</b>	<b>100,0</b>	<b>100,0</b>	<b>100,0</b>	<b>100,0</b>	<b>100,0</b>	<b>100,0</b>

Männer  
(Anzahl)

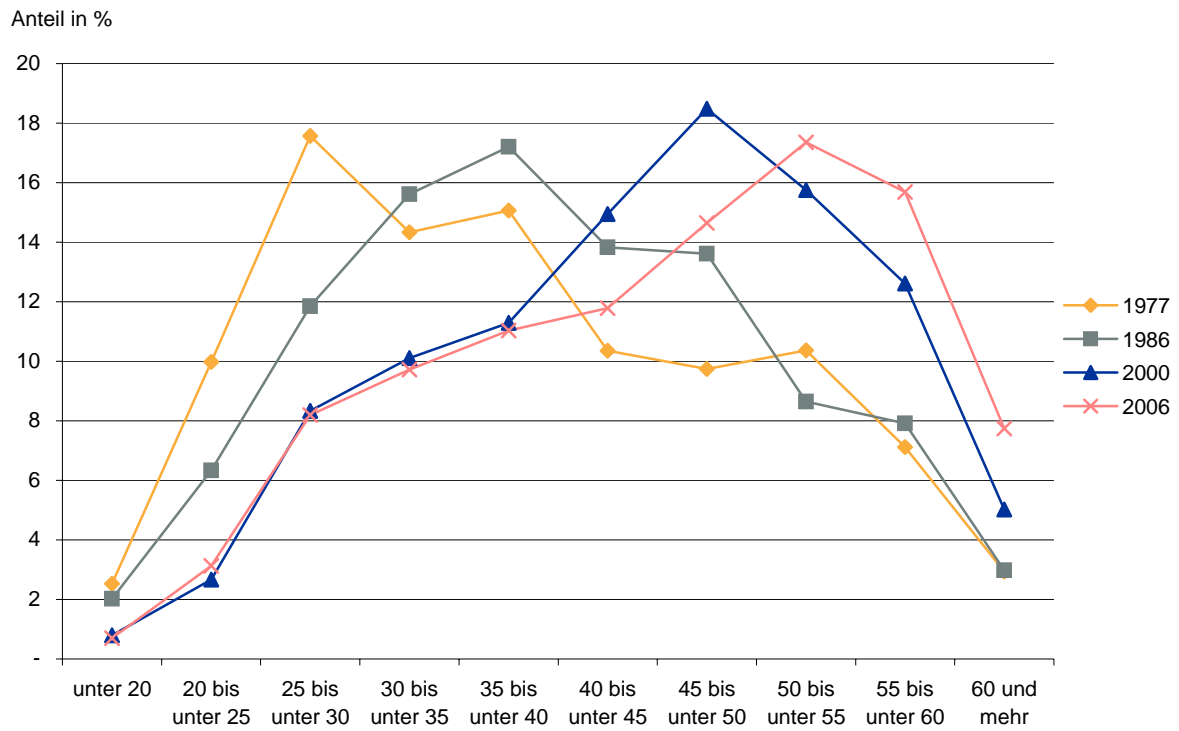
unter 20	510	22	488	3	-	3
20 bis unter 25	997	176	821	28	1	27
25 bis unter 30	1 169	286	883	42	-	42
30 bis unter 35	1 512	366	1 146	64	5	59
35 bis unter 40	3 093	717	2 376	107	13	94
40 bis unter 45	4 265	989	3 276	164	10	154
45 bis unter 50	4 607	1 188	3 419	181	26	155
50 bis unter 55	4 034	1 132	2 902	130	15	115
55 bis unter 60	3 054	917	2 137	679	201	478
60 und mehr	914	269	645	820	239	581
<b>Insgesamt</b>	<b>24 155</b>	<b>6 062</b>	<b>18 093</b>	<b>2 218</b>	<b>510</b>	<b>1 708</b>

Frauen  
(Anzahl)

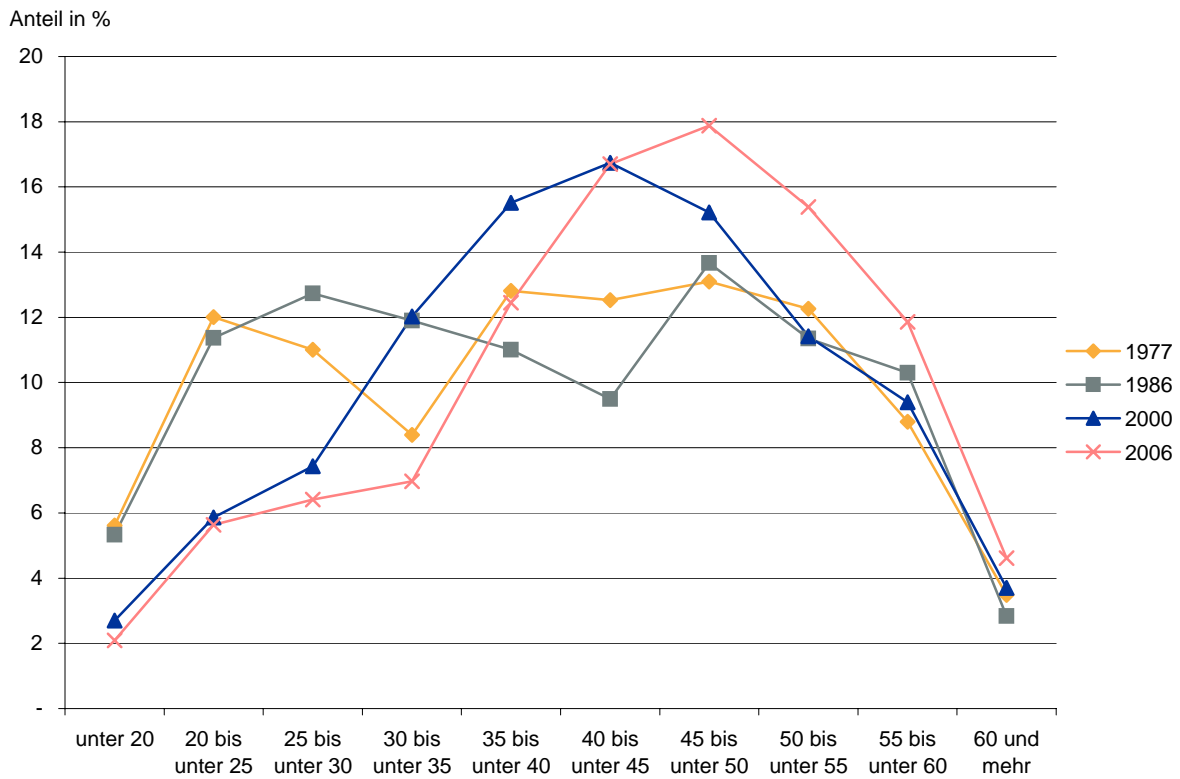
unter 20	638	33	605	8	-	8
20 bis unter 25	1 813	278	1 535	282	3	279
25 bis unter 30	1 828	259	1 569	511	16	495
30 bis unter 35	1 407	231	1 176	877	65	812
35 bis unter 40	1 533	243	1 290	2 156	217	1 939
40 bis unter 45	1 691	184	1 507	3 120	290	2 830
45 bis unter 50	1 861	223	1 638	3 243	238	3 005
50 bis unter 55	1 646	119	1 527	2 702	105	2 597
55 bis unter 60	786	29	757	2 045	25	2 020
60 und mehr	204	8	196	614	15	599
<b>Insgesamt</b>	<b>13 407</b>	<b>1 607</b>	<b>11 800</b>	<b>15 558</b>	<b>974</b>	<b>14 584</b>

1) Einschließlich Beschäftigte in Altersteilzeit.

Personal<sup>1)</sup> des Landes  
1977, 1986, 2000 und 2006 nach Altersgruppen



Personal<sup>1)</sup> der Gemeinden und Gemeindeverbände  
1977, 1986, 2000 und 2006 nach Altersgruppen



1) Vollzeitbeschäftigte und mit mindestens der Hälfte der regelmäßigen Wochenarbeitszeit Teilzeitbeschäftigte, 2000 und 2006 einschließlich Altersteilzeitbeschäftigte.

35 Personal der Gemeinden und Gemeindeverbände 2006 nach Dienstverhältnissen,  
Gebietskörperschaftsgruppen und Gemeindegrößenklassen

Gebietskörperschaftsgruppe Gemeindegrößenklasse/ Verbandsgemeindegrößenklasse nach der Zahl der Einwohner	Vollzeitbeschäftigtes Personal			Teilzeitbeschäftigte mit mindestens der Hälfte der regelmäßigen Wochenarbeitszeit <sup>1)</sup>		
	insgesamt	Beamte	Arbeitnehmer	insgesamt	Beamte	Arbeitnehmer
Insgesamt						
Kreisfreie Städte	13 360	2 888	10 472	5 251	575	4 676
100 000 - 200 000	6 642	1 424	5 218	2 287	296	1 991
50 000 - 100 000	4 670	1 079	3 591	1 859	184	1 675
20 000 - 50 000	2 048	385	1 663	1 105	95	1 010
Kreisangehörige Gemeinden, Verbandsgemeinden, Landkreise	23 459	4 637	18 822	12 293	881	11 412
verbandsfreie Gemeinden	4 599	773	3 826	2 114	155	1 959
50 000 - 100 000	326	82	244	194	25	169
20 000 - 50 000	1 819	308	1 511	778	60	718
10 000 - 20 000	2 063	320	1 743	944	60	884
5 000 - 10 000	391	63	328	198	10	188
Verbandsgemeinden und deren Ortsgemeinden	13 052	1 912	11 140	7 235	288	6 947
20 000 - 50 000	3 564	512	3 052	1 802	72	1 730
10 000 - 20 000	7 571	1 117	6 454	4 338	161	4 177
5 000 - 10 000	1 917	283	1 634	1 095	55	1 040
Ortsgemeinden	4 261	11	4 250	3 146	1	3 145
10 000 - 20 000	181	-	181	167	-	167
5 000 - 10 000	1 219	5	1 214	790	1	789
3 000 - 5 000	641	-	641	450	-	450
1 000 - 3 000	1 483	4	1 479	1 084	-	1 084
unter 1 000	737	2	735	655	-	655
Verbandsgemeinden	8 791	1 901	6 890	4 089	287	3 802
20 000 - 50 000	2 286	512	1 774	927	72	855
10 000 - 20 000	5 110	1 108	4 002	2 496	160	2 336
5 000 - 10 000	1 395	281	1 114	666	55	611
Landkreise	5 808	1 952	3 856	2 944	438	2 506
Bezirksverband Pfalz	743	144	599	232	28	204
<b>I n s g e s a m t</b>	<b>37 562</b>	<b>7 669</b>	<b>29 893</b>	<b>17 776</b>	<b>1 484</b>	<b>16 292</b>

darunter: Krankenanstalten und aus dem Gemeindehaushalt ausgegliederte  
rechtlich unselbstständige Einrichtungen und Unternehmen

Kreisfreie Städte	2 962	45	2 917	523	9	514
100 000 - 200 000	1 692	25	1 667	224	4	220
50 000 - 100 000	682	12	670	62	3	59
20 000 - 50 000	588	8	580	237	2	235
Kreisangehörige Gemeinden, Verbandsgemeinden, Landkreise	3 241	172	3 069	764	30	734
verbandsfreie Gemeinden	685	20	665	115	3	112
50 000 - 100 000	-	-	-	-	-	-
20 000 - 50 000	362	8	354	58	1	57
10 000 - 20 000	289	10	279	51	1	50
5 000 - 10 000	34	2	32	6	1	5
Verbandsgemeinden und deren Ortsgemeinden	1 907	99	1 808	418	16	402
20 000 - 50 000	478	29	449	69	5	64
10 000 - 20 000	1 147	59	1 088	295	7	288
5 000 - 10 000	282	11	271	54	4	50
Ortsgemeinden	106	1	105	105	-	105
10 000 - 20 000	34	-	34	71	-	71
5 000 - 10 000	64	1	63	29	-	29
3 000 - 5 000	8	-	8	5	-	5
1 000 - 3 000	-	-	-	-	-	-
unter 1 000	-	-	-	-	-	-
Verbandsgemeinden	1 801	98	1 703	313	16	297
20 000 - 50 000	478	29	449	63	5	58
10 000 - 20 000	1 046	58	988	199	7	192
5 000 - 10 000	277	11	266	51	4	47
Landkreise	649	53	596	231	11	220
Bezirksverband Pfalz	74	9	65	51	3	48
<b>I n s g e s a m t</b>	<b>6 277</b>	<b>226</b>	<b>6 051</b>	<b>1 338</b>	<b>42</b>	<b>1 296</b>

1) Einschließlich Beschäftigte in Altersteilzeit.

35 Personal der Gemeinden und Gemeindeverbände 2006 nach Dienstverhältnissen,  
Gebietskörperschaftsgruppen und Gemeindegrößenklassen

Gebietskörperschaftsgruppe Gemeindegrößenklasse/ Verbandsgemeindegrößenklasse nach der Zahl der Einwohner	Teilzeitbeschäftigte mit weniger als der Hälfte der regelmäßigen Wochenarbeitszeit			Vollzeitäquivalent		
	insgesamt	Beamte	Arbeitnehmer	insgesamt	Beamte	Arbeitnehmer
Insgesamt						
Kreisfreie Städte	920	29	891	16 701	3 224	13 476
100 000 - 200 000	381	10	371	8 108	1 591	6 516
50 000 - 100 000	234	16	218	5 807	1 193	4 615
20 000 - 50 000	305	3	302	2 786	441	2 345
Kreisangehörige Gemeinden, Verbandsgemeinden, Landkreise	4 235	93	4 142	32 136	5 174	26 962
verbandsfreie Gemeinden	572	8	564	6 024	863	5 161
50 000 - 100 000	30	1	29	442	97	346
20 000 - 50 000	189	4	185	2 333	344	1 989
10 000 - 20 000	273	3	270	2 708	354	2 354
5 000 - 10 000	80	-	80	540	69	471
Verbandsgemeinden und deren Ortsgemeinden	2 872	31	2 841	18 337	2 088	16 249
20 000 - 50 000	692	12	680	4 879	558	4 321
10 000 - 20 000	1 795	15	1 780	10 747	1 214	9 534
5 000 - 10 000	385	4	381	2 710	316	2 394
Ortsgemeinden	1 126	-	1 126	6 586	12	6 575
10 000 - 20 000	40	-	40	291	-	291
5 000 - 10 000	295	-	295	1 808	6	1 802
3 000 - 5 000	164	-	164	972	-	972
1 000 - 3 000	395	-	395	2 287	4	2 283
unter 1 000	232	-	232	1 229	2	1 227
Verbandsgemeinden	1 746	31	1 715	11 751	2 076	9 675
20 000 - 50 000	393	12	381	2 958	558	2 399
10 000 - 20 000	1 104	15	1 089	6 921	1 204	5 717
5 000 - 10 000	249	4	245	1 873	314	1 559
Landkreise	791	54	737	7 775	2 223	5 552
Bezirksverband Pfalz	45	1	44	893	162	731
<b>I n s g e s a m t</b>	<b>5 200</b>	<b>123</b>	<b>5 077</b>	<b>49 729</b>	<b>8 560</b>	<b>41 169</b>

darunter: Krankenanstalten und aus dem Gemeindehaushalt ausgegliederte  
rechtlich unselbstständige Einrichtungen und Unternehmen

Kreisfreie Städte	54	-	54	3 281	50	3 231
100 000 - 200 000	11	-	11	1 827	28	1 799
50 000 - 100 000	-	-	-	716	14	702
20 000 - 50 000	43	-	43	739	9	730
Kreisangehörige Gemeinden, Verbandsgemeinden, Landkreise	132	2	130	3 717	190	3 527
verbandsfreie Gemeinden	10	-	10	753	22	731
50 000 - 100 000	-	-	-	-	-	-
20 000 - 50 000	3	-	3	395	9	387
10 000 - 20 000	6	-	6	320	11	310
5 000 - 10 000	1	-	1	37	3	34
Verbandsgemeinden und deren Ortsgemeinden	73	1	72	2 166	109	2 057
20 000 - 50 000	13	-	13	524	32	492
10 000 - 20 000	56	1	55	1 329	63	1 266
5 000 - 10 000	4	-	4	313	13	300
Ortsgemeinden	20	-	20	173	1	172
10 000 - 20 000	5	-	5	75	-	75
5 000 - 10 000	15	-	15	87	1	86
3 000 - 5 000	-	-	-	11	-	11
1 000 - 3 000	-	-	-	-	-	-
unter 1 000	-	-	-	-	-	-
Verbandsgemeinden	53	1	52	1 993	108	1 885
20 000 - 50 000	12	-	12	520	32	487
10 000 - 20 000	37	1	36	1 167	62	1 104
5 000 - 10 000	4	-	4	306	13	293
Landkreise	49	1	48	798	59	739
Bezirksverband Pfalz	5	-	5	106	11	95
<b>I n s g e s a m t</b>	<b>191</b>	<b>2</b>	<b>189</b>	<b>7 103</b>	<b>251</b>	<b>6 852</b>

36 Personal der im Haushalt der Gemeinden und Gemeindeverbände brutto geführten Ämter und Einrichtungen  
2006 nach Dienstverhältnissen, Laufbahngruppen, Gebietskörperschaftsgruppen und Gemeindegrößenklassen

Gebietskörperschaftsgruppe Gemeindegrößenklasse/ Verbandsgemeindegrößenklasse nach der Zahl der Einwohner	Vollzeitbeschäftigtes Personal			Teilzeitbeschäftigte mit mindestens der Hälfte der regelmäßigen Wochenarbeitszeit <sup>1)</sup>		
	insgesamt	Beamte	Arbeitnehmer	insgesamt	Beamte	Arbeitnehmer
Anzahl						
Kreisfreie Städte	10 398	2 843	7 555	4 728	566	4 162
100 000 - 200 000	4 950	1 399	3 551	2 063	292	1 771
50 000 - 100 000	3 988	1 067	2 921	1 797	181	1 616
20 000 - 50 000	1 460	377	1 083	868	93	775
Kreisangehörige Gemeinden, Verbandsgemeinden, Landkreise	20 218	4 465	15 753	11 529	851	10 678
verbandsfreie Gemeinden	3 914	753	3 161	1 999	152	1 847
50 000 - 100 000	326	82	244	194	25	169
20 000 - 50 000	1 457	300	1 157	720	59	661
10 000 - 20 000	1 774	310	1 464	893	59	834
5 000 - 10 000	357	61	296	192	9	183
Verbandsgemeinden und deren Ortsgemeinden	11 145	1 813	9 332	6 817	272	6 545
20 000 - 50 000	3 086	483	2 603	1 733	67	1 666
10 000 - 20 000	6 424	1 058	5 366	4 043	154	3 889
5 000 - 10 000	1 635	272	1 363	1 041	51	990
Ortsgemeinden	4 155	10	4 145	3 041	1	3 040
10 000 - 20 000	147	-	147	96	-	96
5 000 - 10 000	1 155	4	1 151	761	1	760
3 000 - 5 000	633	-	633	445	-	445
1 000 - 3 000	1 483	4	1 479	1 084	-	1 084
unter 1 000	737	2	735	655	-	655
Verbandsgemeinden	6 990	1 803	5 187	3 776	271	3 505
20 000 - 50 000	1 808	483	1 325	864	67	797
10 000 - 20 000	4 064	1 050	3 014	2 297	153	2 144
5 000 - 10 000	1 118	270	848	615	51	564
Landkreise	5 159	1 899	3 260	2 713	427	2 286
Bezirksverband Pfalz	669	135	534	181	25	156
<b>I n s g e s a m t</b>	<b>31 285</b>	<b>7 443</b>	<b>23 842</b>	<b>16 438</b>	<b>1 442</b>	<b>14 996</b>
Anzahl je 10 000 Einwohner						
Kreisfreie Städte	102,4	28,0	74,4	46,5	5,6	41,0
100 000 - 200 000	106,6	30,1	76,5	44,4	6,3	38,2
50 000 - 100 000	103,9	27,8	76,1	46,8	4,7	42,1
20 000 - 50 000	87,1	22,5	64,6	51,8	5,5	46,2
Kreisangehörige Gemeinden, Verbandsgemeinden, Landkreise	66,4	14,7	51,8	37,9	2,8	35,1
verbandsfreie Gemeinden	60,4	11,6	48,8	30,8	2,3	28,5
50 000 - 100 000	49,3	12,4	36,9	29,3	3,8	25,6
20 000 - 50 000	65,1	13,4	51,7	32,2	2,6	29,5
10 000 - 20 000	61,2	10,7	50,5	30,8	2,0	28,8
5 000 - 10 000	52,1	8,9	43,2	28,0	1,3	26,7
Verbandsgemeinden und deren Ortsgemeinden	46,5	7,6	39,0	28,5	1,1	27,3
20 000 - 50 000	47,3	7,4	39,9	26,5	1,0	25,5
10 000 - 20 000	45,9	7,6	38,3	28,9	1,1	27,8
5 000 - 10 000	47,7	7,9	39,8	30,4	1,5	28,9
Ortsgemeinden	17,4	0,0	17,3	12,7	0,0	12,7
10 000 - 20 000	20,2	-	20,2	13,2	-	13,2
5 000 - 10 000	23,3	0,1	23,2	15,4	0,0	15,4
3 000 - 5 000	19,5	-	19,5	13,7	-	13,7
1 000 - 3 000	18,0	0,0	17,9	13,1	-	13,1
unter 1 000	10,9	0,0	10,9	9,7	-	9,7
Verbandsgemeinden	29,2	7,5	21,7	15,8	1,1	14,6
20 000 - 50 000	27,7	7,4	20,3	13,2	1,0	12,2
10 000 - 20 000	29,0	7,5	21,5	16,4	1,1	15,3
5 000 - 10 000	32,6	7,9	24,8	18,0	1,5	16,5
Landkreise	17,0	6,2	10,7	8,9	1,4	7,5
Bezirksverband Pfalz	4,7	0,9	3,8	1,3	0,2	1,1
<b>I n s g e s a m t</b>	<b>77,1</b>	<b>18,3</b>	<b>58,7</b>	<b>40,5</b>	<b>3,6</b>	<b>36,9</b>

1) Einschließlich Beschäftigte in Altersteilzeit.



36 Personal der im Haushalt der Gemeinden und Gemeindeverbände brutto geführten Ämter und Einrichtungen  
2006 nach Dienstverhältnissen, Laufbahngruppen, Gebietskörperschaftsgruppen und Gemeindegrößenklassen

Gebietskörperschaftsgruppe Gemeindegrößenklasse/ Verbandsgemeindegrößenklasse nach der Zahl der Einwohner	Teilzeitbeschäftigte mit weniger als der Hälfte der regelmäßigen Wochenarbeitszeit			Vollzeitäquivalent		
	insgesamt	Beamte	Arbeitnehmer	insgesamt	Beamte	Arbeitnehmer

Anzahl

Kreisfreie Städte	866	29	837	13 420	3 174	10 246
100 000 - 200 000	370	10	360	6 281	1 564	4 717
50 000 - 100 000	234	16	218	5 092	1 179	3 913
20 000 - 50 000	262	3	259	2 047	431	1 616
Kreisangehörige Gemeinden, Verbandsgemeinden, Landkreise	4 103	91	4 012	28 419	4 984	23 435
verbandsfreie Gemeinden	562	8	554	5 271	842	4 430
50 000 - 100 000	30	1	29	442	97	346
20 000 - 50 000	186	4	182	1 938	335	1 603
10 000 - 20 000	267	3	264	2 388	343	2 044
5 000 - 10 000	79	-	79	503	66	437
Verbandsgemeinden und deren Ortsgemeinden	2 799	30	2 769	16 171	1 979	14 192
20 000 - 50 000	679	12	667	4 355	526	3 829
10 000 - 20 000	1 739	14	1 725	9 418	1 151	8 268
5 000 - 10 000	381	4	377	2 397	303	2 095
Ortsgemeinden	1 106	-	1 106	6 413	11	6 402
10 000 - 20 000	35	-	35	215	-	215
5 000 - 10 000	280	-	280	1 721	5	1 716
3 000 - 5 000	164	-	164	961	-	961
1 000 - 3 000	395	-	395	2 287	4	2 283
unter 1 000	232	-	232	1 229	2	1 227
Verbandsgemeinden	1 693	30	1 663	9 758	1 969	7 789
20 000 - 50 000	381	12	369	2 438	526	1 912
10 000 - 20 000	1 067	14	1 053	5 754	1 142	4 612
5 000 - 10 000	245	4	241	1 566	301	1 266
Landkreise	742	53	689	6 977	2 163	4 814
Bezirksverband Pfalz	40	1	39	787	151	636
<b>I n s g e s a m t</b>	<b>5 009</b>	<b>121</b>	<b>4 888</b>	<b>42 626</b>	<b>8 309</b>	<b>34 317</b>

Anzahl je 10 000 Einwohner

Kreisfreie Städte	8,5	0,3	8,2	132,1	31,3	100,9
100 000 - 200 000	8,0	0,2	7,8	135,3	33,7	101,6
50 000 - 100 000	6,1	0,4	5,7	132,6	30,7	101,9
20 000 - 50 000	15,6	0,2	15,5	122,1	25,7	96,4
Kreisangehörige Gemeinden, Verbandsgemeinden, Landkreise	13,5	0,3	13,2	93,4	16,4	77,0
verbandsfreie Gemeinden	8,7	0,1	8,5	81,3	13,0	68,3
50 000 - 100 000	4,5	0,2	4,4	66,9	14,6	52,3
20 000 - 50 000	8,3	0,2	8,1	86,6	15,0	71,6
10 000 - 20 000	9,2	0,1	9,1	82,4	11,8	70,5
5 000 - 10 000	11,5	-	11,5	73,4	9,7	63,7
Verbandsgemeinden und deren Ortsgemeinden	11,7	0,1	11,6	67,5	8,3	59,3
20 000 - 50 000	10,4	0,2	10,2	66,7	8,1	58,6
10 000 - 20 000	12,4	0,1	12,3	67,3	8,2	59,1
5 000 - 10 000	11,1	0,1	11,0	70,0	8,8	61,2
Ortsgemeinden	4,6	-	4,6	26,8	0,0	26,7
10 000 - 20 000	4,8	-	4,8	29,6	-	29,6
5 000 - 10 000	5,7	-	5,7	34,8	0,1	34,7
3 000 - 5 000	5,0	-	5,0	29,6	-	29,6
1 000 - 3 000	4,8	-	4,8	27,7	0,0	27,7
unter 1 000	3,4	-	3,4	18,2	0,0	18,1
Verbandsgemeinden	7,1	0,1	6,9	40,7	8,2	32,5
20 000 - 50 000	5,8	0,2	5,6	37,3	8,1	29,3
10 000 - 20 000	7,6	0,1	7,5	41,1	8,2	33,0
5 000 - 10 000	7,2	0,1	7,0	45,7	8,8	37,0
Landkreise	2,4	0,2	2,3	22,9	7,1	15,8
Bezirksverband Pfalz	0,3	0,0	0,3	5,5	1,1	4,5
<b>I n s g e s a m t</b>	<b>12,3</b>	<b>0,3</b>	<b>12,0</b>	<b>105,0</b>	<b>20,5</b>	<b>84,5</b>

37 Personal der Gemeinden und Gemeindeverbände im Ausbildungsverhältnis 2006 nach  
Dienstverhältnissen, Beschäftigungsbereichen und Gebietskörperschaftsgruppen

Gebietskörperschaftsgruppe	Insgesamt	Beamte	Arbeitnehmer	Insgesamt	Beamte	Arbeitnehmer
	Anzahl			Anteil an der jeweiligen Gesamtzahl des vollzeitbeschäftigten Personals in %		

Insgesamt

Kreisfreie Städte	665	153	512	5,0	5,3	4,9
Kreisangehörige Gemeinden, Verbandsgemeinden, Landkreise	1 382	237	1 145	5,9	5,1	6,1
verbandsfreie Gemeinden	271	39	232	5,9	5,0	6,1
Verbandsgemeinden und deren Ortsgemeinden	799	53	746	6,1	2,8	6,7
Ortsgemeinden	213	-	213	5,0	-	5,0
Verbandsgemeinden	586	53	533	6,7	2,8	7,7
Landkreise	312	145	167	5,4	7,4	4,3
Bezirksverband Pfalz	48	8	40	6,5	5,6	6,7
<b>I n s g e s a m t</b>	<b>2 095</b>	<b>398</b>	<b>1 697</b>	<b>5,6</b>	<b>5,2</b>	<b>5,7</b>

Ämter und Einrichtungen <sup>1)</sup>

Kreisfreie Städte	533	153	380	5,1	5,4	5,0
Kreisangehörige Gemeinden, Verbandsgemeinden, Landkreise	1 216	236	980	6,0	5,3	6,2
verbandsfreie Gemeinden	226	39	187	5,8	5,2	5,9
Verbandsgemeinden und deren Ortsgemeinden	691	52	639	6,2	2,9	6,8
Ortsgemeinden	204	-	204	4,9	-	4,9
Verbandsgemeinden	487	52	435	7,0	2,9	8,4
Landkreise	299	145	154	5,8	7,6	4,7
Bezirksverband Pfalz	46	8	38	6,9	5,9	7,1
<b>Zusammen</b>	<b>1 795</b>	<b>397</b>	<b>1 398</b>	<b>5,7</b>	<b>5,3</b>	<b>5,9</b>

Krankenanstalten

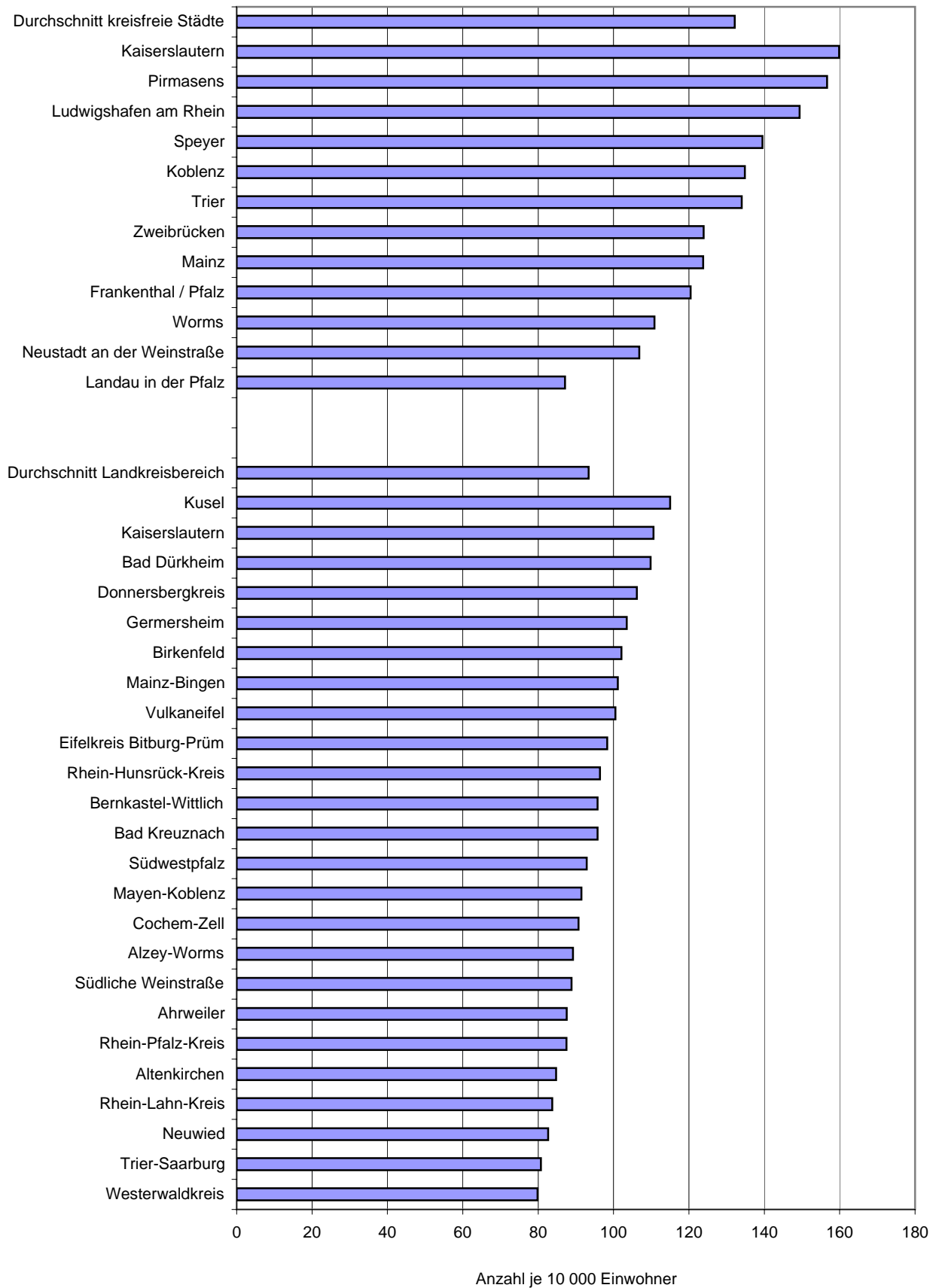
Kreisfreie Städte	43	-	43	14,8	-	14,8
Kreisangehörige Gemeinden, Verbandsgemeinden, Landkreise	5	-	5	3,2	-	3,2
verbandsfreie Gemeinden	-	-	-	-	-	-
Verbandsgemeinden und deren Ortsgemeinden	-	-	-	-	-	-
Ortsgemeinden	-	-	-	-	-	-
Verbandsgemeinden	-	-	-	-	-	-
Landkreise	5	-	5	3,2	-	3,2
Bezirksverband Pfalz	-	-	-	-	-	-
<b>Zusammen</b>	<b>48</b>	<b>-</b>	<b>48</b>	<b>10,8</b>	<b>-</b>	<b>10,8</b>

Einrichtungen und Unternehmen <sup>2)</sup>

Kreisfreie Städte	89	-	89	3,3	-	3,4
Kreisangehörige Gemeinden, Verbandsgemeinden, Landkreise	161	1	160	5,2	0,6	5,5
verbandsfreie Gemeinden	45	-	45	6,6	-	6,8
Verbandsgemeinden und deren Ortsgemeinden	108	1	107	5,7	1,0	5,9
Ortsgemeinden	9	-	9	8,5	-	8,6
Verbandsgemeinden	99	1	98	5,5	1,0	5,8
Landkreise	8	-	8	1,6	-	1,8
Bezirksverband Pfalz	2	-	2	2,7	-	3,1
<b>Zusammen</b>	<b>252</b>	<b>1</b>	<b>251</b>	<b>4,3</b>	<b>0,4</b>	<b>4,5</b>

1) Im Gemeindehaushalt brutto geführte Ämter und Einrichtungen. - 2) Aus dem Gemeindehaushalt ausgegliederte rechtlich unselbstständige Einrichtungen und Unternehmen.

Vollzeitäquivalentes Personal<sup>1)</sup> der Gemeinden und  
Gemeindeverbände 2006 je 10 000 Einwohner



1) Personal der im Gemeindehaushalt brutto geführten Ämter und Einrichtungen.

38 Vollzeitäquivalentes Personal der Gemeinden und Gemeindeverbände 2006  
nach Dienstverhältnissen, Aufgabenbereichen und Verwaltungsbezirken

Gem.- Schl.- Nr.	Verwaltungsbezirk	Insgesamt	Darunter Ämter und Einrichtungen <sup>1)</sup>		Dienstverhältnis		Aufgabenbereich	
			Anzahl	je 10 000 Einwohner	Beamte	Arbeit- nehmer	all- gemeine Ver- waltung	öffent- liche Sicherheit und Ordnung
	<b>Kreisfreie Städte</b>	16 701	13 420	132,1	3 224	13 476	2 826	2 104
111	Koblenz	1 856	1 436	134,9	396	1 460	276	300
211	Trier	1 338	1 338	134,0	423	915	226	261
311	Frankenthal (Pfalz)	1 158	569	120,5	114	1 044	129	61
312	Kaiserslautern	1 846	1 572	159,8	343	1 503	261	251
313	Landau in der Pfalz	434	366	87,1	84	350	114	36
314	Ludwigshafen am Rhein	3 067	2 439	149,3	607	2 460	438	429
315	Mainz	3 185	2 405	123,7	588	2 597	459	392
316	Neustadt an der Weinstraße	622	573	106,8	164	458	123	57
317	Pirmasens	758	676	156,6	146	611	176	63
318	Speyer	706	704	139,5	86	620	156	88
319	Worms	1 295	904	110,9	176	1 119	353	119
320	Zweibrücken	436	436	123,9	97	340	116	47
	<b>Landkreise <sup>2)</sup></b>	32 136	28 419	93,4	5 174	26 962	7 535	2 468
	darunter							
	große kreisangehörige Städte	2 592	2 148	83,1	431	2 161	581	217
131	Ahrweiler	1 224	1 143	87,6	242	982	328	115
132	Altenkirchen	1 301	1 156	84,7	254	1 047	337	95
133	Bad Kreuznach	1 754	1 516	95,8	244	1 510	420	114
	Bad Kreuznach, St.	491	364	83,2	78	413	84	41
134	Birkenfeld	1 143	896	102,1	175	969	244	76
	Idar-Oberstein, St.	415	264	82,1	47	368	73	26
135	Cochem-Zell	679	596	90,7	143	537	174	51
137	Mayen-Koblenz	2 096	1 954	91,5	415	1 681	515	166
	Andernach, St.	256	249	84,3	42	213	71	16
	Mayen, St.	231	218	112,8	44	187	57	14
138	Neuwied	1 652	1 531	82,7	297	1 355	469	148
	Neuwied, St.	442	442	66,9	97	346	143	48
140	Rhein-Hunsrück-Kreis	1 093	1 019	96,4	192	900	232	75
141	Rhein-Lahn-Kreis	1 265	1 073	83,7	238	1 027	313	128
	Lahnstein, St.	176	119	64,7	35	140	44	22
143	Westerwaldkreis	1 947	1 625	79,8	352	1 594	421	143
231	Bernkastel-Wittlich	1 248	1 091	95,8	169	1 079	240	84
232	Eifelkreis Bitburg-Prüm	1 112	944	98,3	177	935	234	90
233	Vulkaneifel	707	639	100,5	103	603	164	54
235	Trier-Saarburg	1 246	1 129	80,7	171	1 075	296	91
331	Alzey-Worms	1 204	1 127	89,2	158	1 046	290	101
332	Bad Dürkheim	1 819	1 484	109,8	213	1 606	356	98
333	Donnersbergkreis	959	837	106,2	117	842	257	69
334	Germersheim	1 437	1 297	103,5	184	1 253	304	96
335	Kaiserslautern	1 331	1 208	110,6	207	1 124	292	106
336	Kusel	950	880	115,0	150	800	278	61
337	Südliche Weinstraße	1 209	983	88,9	167	1 042	290	93
338	Rhein-Pfalz-Kreis	1 434	1 303	87,5	226	1 208	344	126
339	Mainz-Bingen	2 205	2 027	101,1	358	1 848	493	202
	Bingen am Rhein, St.	268	220	88,9	43	225	50	23
	Ingelheim am Rhein, St.	314	272	110,9	46	268	59	28
340	Südwestpfalz	1 121	959	92,9	223	899	245	86
	<b>Bezirksverband Pfalz</b>	893	787	5,5	162	731	51	-
	<b>Insgesamt</b>	49 729	42 626	105,0	8 560	41 169	10 412	4 572

1) Im Gemeindehaushalt brutto geführte Ämter und Einrichtungen. - 2) Einbezogen sind die Landkreise, die verbandsfreien Gemeinden und die Verbandsgemeinden mit ihren Ortsgemeinden.

38 Vollzeitäquivalentes Personal der Gemeinden und Gemeindeverbände 2006  
nach Dienstverhältnissen, Aufgabenbereichen und Verwaltungsbezirken

Gem.- Schl.- Nr.	Verwaltungsbezirk	Aufgabenbereich							wirtschaftliche Unternehmen, allgemeines Grund- und Sondervermögen
		Schulen	Wissenschaft, Forschung, Kulturpflege	soziale Sicherheit	Gesundheit, Sport, Erholung		Bau- und Wohnungs- wesen, Verkehr	öffentliche Einrichtungen, Wirtschafts- förderung	
					zu- sammen	Kranken- häuser			
Anzahl									
	<b>Kreisfreie Städte</b>	853	1 130	3 528	1 337	422	1 880	2 724	319
111	Koblenz	93	265	226	121	2	279	236	60
211	Trier	69	288	144	72	-	218	53	8
311	Frankenthal (Pfalz)	87	39	177	481	416	42	142	-
312	Kaiserslautern	71	64	362	132	-	404	291	10
313	Landau in der Pfalz	45	35	66	3	-	57	72	6
314	Ludwigshafen am Rhein	78	136	933	206	-	294	501	53
315	Mainz	118	133	862	154	-	250	647	169
316	Neustadt an der Weinstraße	40	36	170	33	-	90	68	6
317	Pirmasens	80	14	132	42	1	86	164	2
318	Speyer	74	26	159	51	-	43	104	5
319	Worms	27	65	202	11	4	77	441	-
320	Zweibrücken	72	27	96	32	-	39	6	1
	<b>Landkreise <sup>2)</sup></b>	2 563	741	8 079	1 991	222	2 378	4 751	1 631
	darunter								
	große kreisangehörige Städte	144	137	587	102	-	231	444	149
131	Ahrweiler	64	33	251	87	-	148	167	32
132	Altenkirchen	110	17	364	43	-	94	201	39
133	Bad Kreuznach	133	38	521	78	-	112	300	36
	Bad Kreuznach, St.	34	26	131	21	-	25	127	4
134	Birkenfeld	135	22	245	36	-	83	192	111
	Idar-Oberstein, St.	35	9	80	2	-	30	87	73
135	Cochem-Zell	43	19	103	40	-	76	92	81
137	Mayen-Koblenz	144	74	520	157	-	178	294	50
	Andernach, St.	7	14	50	10	-	27	61	-
	Mayen, St.	10	40	33	17	-	15	37	8
138	Neuwied	127	34	416	57	-	184	186	30
	Neuwied, St.	31	22	129	4	-	62	3	1
140	Rhein-Hunsrück-Kreis	133	55	263	74	-	59	156	46
141	Rhein-Lahn-Kreis	100	28	222	48	-	92	220	115
	Lahnstein, St.	7	4	14	7	-	18	57	4
143	Westerwaldkreis	148	35	483	70	-	111	388	147
231	Bernkastel-Wittlich	78	24	322	69	-	113	199	118
232	Eifelkreis Bitburg-Prüm	79	18	256	68	-	127	139	100
233	Vulkaneifel	46	6	150	28	-	60	92	106
235	Trier-Saarburg	100	19	258	117	-	102	185	78
331	Alzey-Worms	124	29	380	55	-	77	143	6
332	Bad Dürkheim	108	57	499	273	222	101	288	40
333	Donnersbergkreis	113	10	243	50	-	47	112	58
334	Germersheim	128	29	440	62	-	91	222	64
335	Kaiserslautern	111	20	342	115	-	73	201	73
336	Kusel	106	13	263	39	-	64	104	23
337	Südliche Weinstraße	91	31	302	83	-	74	160	86
338	Rhein-Pfalz-Kreis	90	54	305	135	-	80	253	47
339	Mainz-Bingen	153	43	667	141	-	170	247	89
	Bingen am Rhein, St.	9	7	30	36	-	28	33	52
	Ingelheim am Rhein, St.	10	16	120	6	-	27	40	7
340	Südwestpfalz	98	35	263	65	-	62	210	58
	<b>Bezirksverband Pfalz</b>	346	438	-	-	-	-	57	1
	<b>Insgesamt</b>	3 762	2 309	11 606	3 328	644	4 257	7 532	1 950

1) Einbezogen sind die Landkreise, die verbandsfreien Gemeinden und die Verbandsgemeinden mit ihren Ortsgemeinden.

39 Personal der kreisangehörigen Gemeinden und Verbandsgemeinden 2006 nach  
Dienstverhältnissen, Aufgabenbereichen und Verwaltungsbezirken

Gem.- Schl.- Nr.	Verwaltungsbezirk	Vollzeit- beschäftigte	Teilzeit- beschäftigte <sup>1)</sup>	Insgesamt	Darunter Ämter und Einrichtungen <sup>2)</sup>		Dienstverhältnis	
							Beamte	Arbeit- nehmer
		Anzahl	Anzahl in Vollzeitäquivalent	Anzahl je 10 000 Einwohner	Anzahl in Vollzeitäquivalent			
131	Ahrweiler	732	349	928	863	66,1	108	819
132	Altenkirchen	759	465	1 007	889	65,2	135	873
133	Bad Kreuznach	992	757	1 403	1 199	75,7	152	1 251
134	Birkenfeld	621	478	885	659	75,0	103	782
135	Cochem-Zell	363	210	469	427	64,9	58	411
137	Mayen-Koblenz	1 294	832	1 724	1 598	74,8	247	1 477
138	Neuwied	913	602	1 243	1 176	63,5	171	1 072
140	Rhein-Hunsrück-Kreis	576	464	825	752	71,1	103	722
141	Rhein-Lahn-Kreis	713	450	949	773	60,4	143	805
143	Westerwaldkreis	1 071	660	1 426	1 235	60,7	201	1 225
231	Bernkastel-Wittlich	765	499	1 025	876	76,8	94	931
232	Eifelkreis Bitburg-Prüm	600	344	788	681	70,9	91	698
233	Vulkaneifel	409	212	529	468	73,6	50	480
235	Trier-Saarburg	733	445	953	846	60,5	101	853
331	Alzey-Worms	586	554	878	820	64,9	90	788
332	Bad Dürkheim	878	765	1 274	1 174	86,9	128	1 145
333	Donnersbergkreis	488	431	716	604	76,6	66	650
334	Germersheim	742	789	1 135	1 003	80,1	131	1 004
335	Kaiserslautern	712	610	1 029	916	83,9	118	911
336	Kusel	445	430	653	598	78,2	78	575
337	Südliche Weinstraße	648	548	921	707	63,9	102	819
338	Rhein-Pfalz-Kreis	751	544	1 036	927	62,2	140	896
339	Mainz-Bingen	1 293	900	1 760	1 597	79,7	221	1 539
340	Südwestpfalz	567	455	806	653	63,2	121	685
	<b>Insgesamt</b>	<b>17 651</b>	<b>12 793</b>	<b>24 361</b>	<b>21 442</b>	<b>70,5</b>	<b>2 951</b>	<b>21 410</b>

1) Einschließlich Beschäftigte in Altersteilzeit - 2) Im Gemeindehaushalt brutto geführte Ämter und Einrichtungen.

39 Personal der kreisangehörigen Gemeinden und Verbandsgemeinden 2006 nach  
Dienstverhältnissen, Aufgabenbereichen und Verwaltungsbezirken

Gem.- Schl.- Nr.	Verwaltungsbezirk	Aufgabenbereich									
		all- gemeine Ver- waltung	öffent- liche Sicherheit und Ordnung	Schulen	Wissen- schaft, For- schung, Kultur- pflege	soziale Sicherheit	Gesundheit, Sport, Erholung		Bau- und Woh- nungs- wesen, Verkehr	öffent- liche Einrich- tungen, Wirt- schafts- förderung	wirtschaf- liche Unter- nehmen, all- gemeines Grund- und Sonder- vermögen
							zu- sammen	Kranken- häuser			
Anzahl in Vollzeitäquivalent											
131	Ahrweiler	245	70	33	16	195	68	-	126	143	32
132	Altenkirchen	265	65	60	3	296	26	-	79	176	39
133	Bad Kreuznach	326	86	83	37	454	55	-	79	247	36
134	Birkenfeld	187	48	79	11	197	22	-	68	161	111
135	Cochem-Zell	124	32	26	6	65	24	-	68	82	42
137	Mayen-Koblenz	438	99	93	68	442	119	-	150	267	50
138	Neuwied	349	92	83	29	349	34	-	158	120	30
140	Rhein-Hunsrück-Kreis	175	43	96	33	192	48	-	43	150	46
141	Rhein-Lahn-Kreis	252	77	53	13	142	28	-	75	194	115
143	Westerwaldkreis	335	71	98	18	375	43	-	87	250	147
231	Berncastel-Wittlich	193	45	48	13	267	58	-	99	185	118
232	Eifelkreis Bitburg-Prüm	182	46	43	7	207	35	-	109	110	50
233	Vulkaneifel	121	29	25	3	97	16	-	55	77	105
235	Trier-Saarburg	242	54	64	5	196	75	-	75	173	68
331	Alzey-Worms	223	58	60	7	316	31	-	59	119	6
332	Bad Dürkheim	285	56	69	52	404	23	-	74	270	40
333	Donnersbergkreis	181	37	70	3	197	40	-	34	95	58
334	Germersheim	232	52	78	23	356	44	-	76	210	64
335	Kaiserslautern	221	56	92	5	262	85	-	55	179	73
336	Kusel	200	34	43	2	198	25	-	47	80	23
337	Südliche Weinstraße	218	51	53	17	241	59	-	52	145	86
338	Rhein-Pfalz-Kreis	267	80	67	19	233	34	-	61	226	47
339	Mainz-Bingen	397	113	90	41	563	99	-	145	223	89
340	Südwestpfalz	175	42	72	13	172	36	-	48	190	58
	<b>Insgesamt</b>	<b>5 832</b>	<b>1 437</b>	<b>1 579</b>	<b>445</b>	<b>6 415</b>	<b>1 126</b>	<b>-</b>	<b>1 920</b>	<b>4 072</b>	<b>1 533</b>

40 Vollzeitäquivalentes Personal der Landkreise 2006 nach Dienstverhältnissen,  
Aufgabenbereichen und Verwaltungsbezirken

Gem.- Schl.- Nr.	Verwaltungsbezirk	Insgesamt	Darunter Ämter und Einrichtungen <sup>1)</sup>		Dienstverhältnis		Aufgabenbereich	
					Beamte	Arbeit- nehmer	all- gemeine Ver- waltung	öffent- liche Sicherheit und Ordnung
		Anzahl	je 10 000 Einwohner	Anzahl				
131	Ahrweiler	296	280	21,5	133	163	83	45
132	Altenkirchen	293	267	19,5	119	174	72	31
133	Bad Kreuznach	351	317	20,0	91	260	94	28
134	Birkenfeld	258	238	27,1	72	186	57	28
135	Cochem-Zell	210	170	25,8	85	126	50	20
137	Mayen-Koblenz	372	356	16,7	168	204	77	67
138	Neuwied	409	355	19,2	126	283	120	56
140	Rhein-Hunsrück-Kreis	267	267	25,3	89	178	57	32
141	Rhein-Lahn-Kreis	317	299	23,3	95	222	61	51
143	Westerwaldkreis	521	389	19,1	152	370	87	71
231	Bernkastel-Wittlich	223	216	18,9	75	148	47	39
232	Eifelkreis Bitburg-Prüm	324	263	27,4	86	238	52	44
233	Vulkaneifel	177	171	26,9	54	123	43	25
235	Trier-Saarburg	293	283	20,3	70	223	54	36
331	Alzey-Worms	326	307	24,3	68	258	67	43
332	Bad Dürkheim	546	310	23,0	85	461	70	42
333	Donnersbergkreis	243	233	29,6	51	192	76	32
334	Germersheim	302	293	23,4	53	249	72	44
335	Kaiserslautern	302	292	26,7	89	213	71	50
336	Kusel	297	282	36,8	72	225	78	27
337	Südliche Weinstraße	288	276	24,9	65	223	72	42
338	Rhein-Pfalz-Kreis	398	376	25,3	87	312	77	46
339	Mainz-Bingen	445	430	21,4	136	309	96	89
340	Südwestpfalz	316	306	29,7	102	214	70	44
Insgesamt		7 775	6 977	22,9	2 223	5 552	1 703	1 031

1) Im Gemeindehaushalt brutto geführte Ämter und Einrichtungen.



40 Vollzeitäquivalentes Personal der Landkreise 2006 nach Dienstverhältnissen,  
Aufgabenbereichen und Verwaltungsbezirken

Gem.- Schl.- Nr.	Verwaltungsbezirk	Aufgabenbereich							Anzahl	
		Schulen	Wissen- schaft, For- schung, Kultur- pflege	soziale Sicherheit	Gesundheit, Sport, Erholung		Bau- und Woh- nungs- wesen, Verkehr	öffent- liche Einrich- tungen, Wirt- schafts- förderung		wirtschaf- liche Unter- nehmen, all- gemeines Grund- und Sonder- vermögen
					zu- sammen	Kranken- häuser				
131	Ahrweiler	31	17	56	19	-	22	24	-	
132	Altenkirchen	51	14	68	18	-	15	25	-	
133	Bad Kreuznach	50	1	68	24	-	33	53	-	
134	Birkenfeld	55	10	48	14	-	15	31	-	
135	Cochem-Zell	17	13	38	16	-	8	10	38	
137	Mayen-Koblenz	51	6	78	39	-	28	27	-	
138	Neuwied	44	5	67	24	-	27	67	-	
140	Rhein-Hunsrück-Kreis	37	21	71	26	-	16	6	-	
141	Rhein-Lahn-Kreis	47	15	79	20	-	17	26	-	
143	Westerwaldkreis	50	17	109	27	-	24	138	-	
231	Bernkastel-Wittlich	31	11	55	11	-	14	15	-	
232	Eifelkreis Bitburg-Prüm	36	11	50	34	-	19	29	49	
233	Vulkaneifel	21	3	53	12	-	5	15	0	
235	Trier-Saarburg	36	14	62	42	-	27	12	10	
331	Alzey-Worms	64	22	64	23	-	19	24	-	
332	Bad Dürkheim	39	4	95	249	222	27	18	-	
333	Donnersbergkreis	43	7	46	10	-	13	17	-	
334	Germersheim	50	7	84	19	-	15	13	-	
335	Kaiserslautern	19	14	80	30	-	18	21	-	
336	Kusel	62	11	64	14	-	17	24	-	
337	Südliche Weinstraße	38	14	61	24	-	22	15	-	
338	Rhein-Pfalz-Kreis	22	35	73	101	-	19	26	-	
339	Mainz-Bingen	63	2	104	42	-	25	25	-	
340	Südwestpfalz	25	21	91	30	-	15	20	-	
I n s g e s a m t		984	297	1 664	865	222	457	678	98	

41 Vollzeitäquivalentes Personal der verbandsfreien Gemeinden sowie der Verbandsgemeinden und ihrer Ortsgemeinden 2006 nach Dienstverhältnissen, Beschäftigungsbereichen und Verwaltungsbezirken (unter Ausgliederung der Ortsgemeinden mit 3 000 und mehr Einwohnern)

Gem.-Schl.-Nr.	Gebietskörperschaft	Insgesamt	Dienstverhältnis		Beschäftigungsbereich			Personal in Ausbildung
			Beamte	Arbeitnehmer	Ämter und Einrichtungen <sup>1)</sup>	Krankenanstalten, Einrichtungen und Unternehmen <sup>2)</sup>	Anzahl	
131 000 00	<b>LK Ahrweiler</b>	928	108	819	863	66,1	65	3
131 007 00	Bad Neuenahr-Ahrweiler, St.	241	42	199	235	85,2	6	3
131 070 00	Remagen, St.	113	12	102	109	66,8	4	-
131 077 00	Sinzig, St.	136	7	129	121	68,2	15	-
131 090 00	Grafenschaft	77	13	64	70	62,7	7	-
131 000 01	VG Adenau	93	10	83	84	59,0	9	-
	Verbandsgemeinde	70	10	60	61	43,0	9	-
	Ortsgemeinden	23	-	23	23	16,0	-	-
131 000 02	VG Altenahr	71	11	61	61	52,5	10	-
	Verbandsgemeinde	49	11	38	39	33,4	10	-
	Ortsgemeinden	22	-	22	22	19,1	-	-
131 000 03	VG Bad Breisig	91	8	83	91	68,9	-	-
	Verbandsgemeinde	48	8	40	48	36,5	-	-
	Ortsgemeinden	43	-	43	43	32,5	-	-
131 006 03	Bad Breisig, St.	28	-	28	28	31,4	-	-
131 000 04	VG Brohlthal	105	7	99	92	49,3	14	-
	Verbandsgemeinde	78	7	71	64	34,5	14	-
	Ortsgemeinden	28	-	28	28	14,8	-	-
131 202 04	Burgbrohl	7	-	7	7	22,6	-	-
132 000 00	<b>LK Altenkirchen (Ww.)</b>	1 007	135	873	889	65,2	118	3
132 050 00	Herdorf, St.	58	8	50	57	79,2	1	-
132 000 01	VG Altenkirchen (Ww.)	217	27	190	193	81,9	23	-
	Verbandsgemeinde	213	27	186	190	80,5	23	-
	Ortsgemeinden	3	-	3	3	1,4	-	-
132 501 01	Altenkirchen (Ww.), St.	2	-	2	2	3,2	-	-
132 000 02	VG Betzdorf	110	20	90	89	54,6	21	-
	Verbandsgemeinde	87	20	68	66	40,4	21	-
	Ortsgemeinden	23	-	23	23	14,1	-	-
132 006 02	Betzdorf, St.	7	-	7	7	7,0	-	-
132 000 03	VG Daaden	88	8	81	72	59,5	17	1
	Verbandsgemeinde	56	8	48	39	32,8	17	1
	Ortsgemeinden	32	-	32	32	26,8	-	-
132 018 03	Daaden	6	-	6	6	12,8	-	-
132 000 04	VG Flammersfeld	73	10	63	64	53,4	9	1
	Verbandsgemeinde	68	10	58	59	49,2	9	1
	Ortsgemeinden	5	-	5	5	4,2	-	-
132 000 05	VG Gebhardshain	66	13	53	59	52,6	7	-
	Verbandsgemeinde	49	13	36	42	37,4	7	-
	Ortsgemeinden	17	-	17	17	15,2	-	-
132 000 06	VG Hamm (Sieg)	112	8	104	93	70,6	19	-
	Verbandsgemeinde	110	8	102	92	69,7	19	-
	Ortsgemeinden	1	-	1	1	1,0	-	-
132 044 06	Hamm (Sieg)	1	-	1	1	3,7	-	-

41 Vollzeitäquivalentes Personal der verbandsfreien Gemeinden sowie der Verbandsgemeinden und ihrer Ortsgemeinden 2006 nach Dienstverhältnissen, Beschäftigungsbereichen und Verwaltungsbezirken (unter Ausgliederung der Ortsgemeinden mit 3 000 und mehr Einwohnern)

Gem.-Schl.-Nr.	Gebietskörperschaft	Insgesamt	Dienstverhältnis		Beschäftigungsbereich			Personal in Ausbildung
			Beamte	Arbeitnehmer	Ämter und Einrichtungen <sup>1)</sup>	Krankenanstalten, Einrichtungen und Unternehmen <sup>2)</sup>	Anzahl	

noch: LK Altenkirchen (Ww.)

132 000 07	VG Kirchen (Sieg)	172	25	147	157	62,3	16	1
	Verbandsgemeinde	114	25	89	98	39,1	16	1
	Ortsgemeinden	58	-	58	58	23,2	-	-
132 063 07	Kirchen (Sieg), St.	19	-	19	19	20,3	-	-
132 072 07	Mudersbach	19	-	19	19	30,4	-	-
132 076 07	Niederfischbach	14	-	14	14	29,5	-	-
132 000 08	VG Wissen	111	17	95	106	67,0	5	-
	Verbandsgemeinde	91	17	74	86	54,0	5	-
	Ortsgemeinden	21	-	21	21	13,1	-	-
132 117 08	Wissen, St.	13	-	13	13	15,0	-	-
133 000 00	<b>LK Bad Kreuznach</b>	1 403	152	1 251	1 199	75,7	204	8
133 006 00	Bad Kreuznach, gr. kr. St.	491	78	413	364	83,2	127	7
133 052 00	Kirn, St.	85	10	76	85	98,0	-	-
133 000 01	VG Bad Kreuznach	75	9	66	72	79,6	3	-
	Verbandsgemeinde	31	9	22	28	31,2	3	-
	Ortsgemeinden	44	-	44	44	48,5	-	-
133 000 02	VG Bad Münster am Stein-Ebg.	86	8	78	78	68,3	8	-
	Verbandsgemeinde	54	8	47	46	40,8	8	-
	Ortsgemeinden	31	-	31	31	27,5	-	-
133 007 02	Bad Münster am Stein-Ebg., St.	11	-	11	11	28,8	-	-
133 000 03	VG Kirn-Land	77	4	73	70	66,9	6	-
	Verbandsgemeinde	42	4	38	36	34,3	6	-
	Ortsgemeinden	34	-	34	34	32,6	-	-
133 000 04	VG Langenlonsheim	99	9	90	93	68,6	6	-
	Verbandsgemeinde	55	9	46	49	36,6	6	-
	Ortsgemeinden	43	-	43	43	32,1	-	-
133 054 04	Langenlonsheim	10	-	10	10	28,6	-	-
133 000 05	VG Meisenheim	66	4	62	65	76,6	1	1
	Verbandsgemeinde	57	4	53	56	66,2	1	1
	Ortsgemeinden	9	-	9	9	10,4	-	-
133 000 06	VG Rüdesheim	191	12	179	175	69,4	17	-
	Verbandsgemeinde	78	12	66	62	24,5	17	-
	Ortsgemeinden	113	-	113	113	44,9	-	-
133 000 07	VG Bad Sobernheim	150	14	136	120	65,2	30	-
	Verbandsgemeinde	91	14	77	61	33,1	30	-
	Ortsgemeinden	59	-	59	59	32,1	-	-
133 501 07	Bad Sobernheim, St.	17	-	17	17	26,6	-	-
133 000 08	VG Stromberg	84	5	79	78	82,3	6	-
	Verbandsgemeinde	40	5	35	34	36,2	6	-
	Ortsgemeinden	43	-	43	43	46,1	-	-
133 103 08	Stromberg, St.	21	-	21	21	65,0	-	-

41 Vollzeitäquivalentes Personal der verbandsfreien Gemeinden sowie der Verbandsgemeinden und ihrer Ortsgemeinden 2006 nach Dienstverhältnissen, Beschäftigungsbereichen und Verwaltungsbezirken (unter Ausgliederung der Ortsgemeinden mit 3 000 und mehr Einwohnern)

Gem.-Schl.-Nr.	Gebietskörperschaft	Insgesamt	Dienstverhältnis		Beschäftigungsbereich			Personal in Ausbildung
			Beamte	Arbeitnehmer	Ämter und Einrichtungen <sup>1)</sup>	Krankenanstalten, Einrichtungen und Unternehmen <sup>2)</sup>	Personal in Ausbildung	
134 000 00	<b>LK Birkenfeld</b>	885	103	782	659	75,0	226	3
134 045 00	Idar-Oberstein, gr. kr. St.	415	47	368	264	82,1	151	3
134 000 01	VG Baumholder	74	11	64	58	56,4	16	-
	Verbandsgemeinde	65	11	54	49	47,1	16	-
	Ortsgemeinden	10	-	10	10	9,3	-	-
134 005 01	Baumholder, St.	8	-	8	8	19,7	-	-
134 000 02	VG Birkenfeld	172	18	154	139	68,4	33	-
	Verbandsgemeinde	154	18	137	121	59,7	33	-
	Ortsgemeinden	18	-	18	18	8,7	-	-
134 010 02	Birkenfeld, St.	12	-	12	12	17,4	-	-
134 000 03	VG Herrstein	163	20	143	142	82,5	21	-
	Verbandsgemeinde	135	20	115	114	66,3	21	-
	Ortsgemeinden	28	-	28	28	16,2	-	-
134 000 04	VG Rhaunen	61	8	53	56	71,3	5	-
	Verbandsgemeinde	41	8	33	36	46,0	5	-
	Ortsgemeinden	20	-	20	20	25,3	-	-
135 000 00	<b>LK Cochem-Zell</b>	469	58	411	427	64,9	42	2
135 020 00	Cochem, St.	79	6	73	79	154,7	-	-
135 000 01	VG Cochem-Land	68	12	56	62	57,3	6	-
	Verbandsgemeinde	54	12	42	48	44,3	6	-
	Ortsgemeinden	14	-	14	14	13,0	-	-
135 000 02	VG Kaisersesch	78	9	69	67	52,4	11	-
	Verbandsgemeinde	59	9	50	49	38,0	11	-
	Ortsgemeinden	18	-	18	18	14,3	-	-
135 000 03	VG Ulmen	76	12	65	66	59,5	11	1
	Verbandsgemeinde	52	12	41	42	37,7	11	1
	Ortsgemeinden	24	-	24	24	21,9	-	-
135 083 03	Ulmen	3	-	3	3	8,5	-	-
135 000 04	VG Treis-Karden	54	10	44	49	53,0	6	1
	Verbandsgemeinde	45	10	35	39	42,6	6	1
	Ortsgemeinden	10	-	10	10	10,4	-	-
135 000 05	VG Zell (Mosel)	114	10	104	104	62,0	10	-
	Verbandsgemeinde	66	10	56	56	33,3	10	-
	Ortsgemeinden	48	-	48	48	28,7	-	-
135 092 05	Zell (Mosel), St.	16	-	16	16	36,4	-	-
137 000 00	<b>LK Mayen-Koblenz</b>	1 724	247	1 477	1 598	74,8	126	14
137 003 00	Andernach, gr. kr. St.	256	42	213	249	84,3	7	-
137 068 00	Mayen, gr. kr. St.	231	44	187	218	112,8	13	8
137 203 00	Bendorf, St.	149	25	124	125	71,6	24	-
137 000 01	VG Pellenz	138	9	129	126	77,1	12	-
	Verbandsgemeinde	76	9	67	65	39,5	12	-
	Ortsgemeinden	62	-	62	62	37,6	-	-

41 Vollzeitäquivalentes Personal der verbandsfreien Gemeinden sowie der Verbandsgemeinden und ihrer Ortsgemeinden 2006 nach Dienstverhältnissen, Beschäftigungsbereichen und Verwaltungsbezirken (unter Ausgliederung der Ortsgemeinden mit 3 000 und mehr Einwohnern)

Gem.-Schl.-Nr.	Gebietskörperschaft	Insgesamt	Dienstverhältnis		Beschäftigungsbereich			Personal in Ausbildung
			Beamte	Arbeitnehmer	Ämter und Einrichtungen <sup>1)</sup>	Krankenanstalten, Einrichtungen und Unternehmen <sup>2)</sup>	Anzahl	

noch: LK Mayen-Koblenz

137 057 01	Kruft	17	-	17	17	43,4	-	-
137 081 01	Nickenich	19	-	19	19	50,7	-	-
137 088 01	Plaidt	19	-	19	19	33,4	-	-
137 000 02	VG Maifeld	172	29	144	165	68,1	7	1
	Verbandsgemeinde	82	29	53	75	30,9	7	1
	Ortsgemeinden	90	-	90	90	37,2	-	-
137 086 02	Ochtendung	30	-	30	30	57,3	-	-
137 089 02	Polch, St.	32	-	32	32	48,7	-	-
137 501 02	Münstermaifeld, St.	8	-	8	8	24,0	-	-
137 000 03	VG Vordereifel	110	12	98	100	57,8	11	-
	Verbandsgemeinde	76	12	64	66	38,0	11	-
	Ortsgemeinden	34	-	34	34	19,8	-	-
137 000 04	VG Mendig	96	9	87	89	65,3	7	1
	Verbandsgemeinde	50	9	41	44	32,0	7	1
	Ortsgemeinden	46	-	46	46	33,4	-	-
137 069 04	Mendig, St.	23	-	23	23	26,4	-	-
137 000 05	VG Rhens	58	11	47	52	58,6	6	-
	Verbandsgemeinde	33	11	22	27	30,7	6	-
	Ortsgemeinden	25	-	25	25	28,0	-	-
137 221 05	Rhens, St.	5	-	5	5	16,4	-	-
137 000 06	VG Untermosel	132	10	122	124	65,8	8	-
	Verbandsgemeinde	58	10	48	50	26,8	8	-
	Ortsgemeinden	73	-	73	73	39,0	-	-
137 212 06	Kobern-Gondorf	8	-	8	8	22,6	-	-
137 000 07	VG Vallendar	111	16	95	106	68,7	5	1
	Verbandsgemeinde	58	16	42	53	34,2	5	1
	Ortsgemeinden	53	-	53	53	34,4	-	-
137 224 07	Urbar	7	-	7	7	22,8	-	-
137 226 07	Vallendar, St.	37	-	37	37	41,8	-	-
137 000 08	VG Weißenthurm	272	41	231	244	74,7	28	3
	Verbandsgemeinde	155	41	114	132	40,3	24	3
	Ortsgemeinden	116	-	116	112	34,4	4	-
137 211 08	Kettig	4	-	4	4	12,2	-	-
137 216 08	Mülheim-Kärlich, St.	59	-	59	55	52,0	4	-
137 225 08	Urmitz	10	-	10	10	27,1	-	-
137 228 08	Weißenthurm, St.	32	-	32	32	40,9	-	-
138 000 00	<b>LK Neuwied</b>	1 243	171	1 072	1 176	63,5	67	11
138 045 00	Neuwied, gr. kr. St.	442	97	346	442	66,9	-	6
138 000 01	VG Asbach	121	18	104	108	47,6	14	2
	Verbandsgemeinde	90	18	73	77	34,0	14	2
	Ortsgemeinden	31	-	31	31	13,6	-	-
138 003 01	Asbach	2	-	2	2	2,9	-	-
138 044 01	Neustadt (Wied)	6	-	6	6	9,1	-	-
138 077 01	Windhagen	11	-	11	11	25,1	-	-
138 080 01	Buchholz (Ww.)	12	-	12	12	25,0	-	-

41 Vollzeitäquivalentes Personal der verbandsfreien Gemeinden sowie der Verbandsgemeinden und ihrer Ortsgemeinden 2006 nach Dienstverhältnissen, Beschäftigungsbereichen und Verwaltungsbezirken (unter Ausgliederung der Ortsgemeinden mit 3 000 und mehr Einwohnern)

Gem.-Schl.-Nr.	Gebietskörperschaft	Ins-gesamt	Dienstverhältnis		Beschäftigungsbereich			Personal in Aus-bildung
			Beamte	Arbeit-nehmer	Ämter und Ein-richtungen <sup>1)</sup>	Kranken-anstalten, Einrich-tungen und Unter-nehmen <sup>2)</sup>	Anzahl	

noch: LK Neuwied

138 000 02	VG Bad Hönningen	69	9	59	63	52,5	6	1
	Verbandsgemeinde	64	9	54	58	48,5	6	-
	Ortsgemeinden	5	-	5	5	4,0	-	1
138 004 02	Bad Hönningen, St.	2	-	2	2	2,9	-	-
138 063 02	Rheinbrohl	3	-	3	3	8,0	-	1
138 000 03	VG Dierdorf	82	6	76	74	65,3	9	1
	Verbandsgemeinde	50	6	44	41	36,5	9	1
	Ortsgemeinden	33	-	33	33	28,8	-	-
138 012 03	Dierdorf, St.	28	-	28	28	46,2	-	-
138 000 04	VG Linz am Rhein	135	12	123	135	71,7	-	-
	Verbandsgemeinde	54	12	42	54	28,6	-	-
	Ortsgemeinden	81	-	81	81	43,1	-	-
138 041 04	Linz am Rhein, St.	16	-	16	16	26,4	-	-
138 068 04	Skt. Katharinen (LK Neuwied)	20	-	20	20	56,5	-	-
138 075 04	Vettelschoß	20	-	20	20	59,2	-	-
138 000 05	VG Puderbach	142	11	131	128	84,6	14	1
	Verbandsgemeinde	131	11	120	117	77,3	14	1
	Ortsgemeinden	11	-	11	11	7,3	-	-
138 000 06	VG Rengsdorf	93	7	86	77	46,2	16	-
	Verbandsgemeinde	69	7	62	53	31,9	16	-
	Ortsgemeinden	24	-	24	24	14,3	-	-
138 000 07	VG Unkel	85	6	79	84	63,6	2	-
	Verbandsgemeinde	49	6	43	48	36,2	2	-
	Ortsgemeinden	36	-	36	36	27,4	-	-
138 062 07	Rheinbreitbach	12	-	12	12	25,7	-	-
138 073 07	Unkel, St.	15	-	15	15	30,0	-	-
138 000 08	VG Waldbreitbach	73	5	68	66	69,4	7	-
	Verbandsgemeinde	51	5	46	44	46,2	7	-
	Ortsgemeinden	22	-	22	22	23,2	-	-
140 000 00	<b>LK Rhein-Hunsrück-Kreis</b>	<b>825</b>	<b>103</b>	<b>722</b>	<b>752</b>	<b>71,1</b>	<b>74</b>	<b>12</b>
140 501 00	Boppard, St.	155	23	132	146	89,7	9	6
140 000 02	VG Emmelshausen	80	18	63	74	50,4	6	1
	Verbandsgemeinde	54	18	36	48	32,2	6	1
	Ortsgemeinden	27	-	27	27	18,2	-	-
140 036 02	Emmelshausen	16	-	16	16	33,5	-	-
140 000 03	VG Kastellaun	101	11	90	94	62,3	7	1
	Verbandsgemeinde	72	11	61	65	43,0	7	1
	Ortsgemeinden	29	-	29	29	19,3	-	-
140 064 03	Kastellaun, St.	6	-	6	6	11,6	-	-
140 000 04	VG Kirchberg (Hunsrück)	198	15	183	177	86,0	21	2
	Verbandsgemeinde	111	15	96	90	43,7	21	1
	Ortsgemeinden	87	-	87	87	42,3	-	1
140 067 04	Kirchberg (Hunsrück), St.	8	-	8	8	20,9	-	-
140 145 04	Sohren	24	-	24	24	69,9	-	-

41 Vollzeitäquivalentes Personal der verbandsfreien Gemeinden sowie der Verbandsgemeinden und ihrer Ortsgemeinden 2006 nach Dienstverhältnissen, Beschäftigungsbereichen und Verwaltungsbezirken (unter Ausgliederung der Ortsgemeinden mit 3 000 und mehr Einwohnern)

Gem.-Schl.-Nr.	Gebietskörperschaft	Insgesamt	Dienstverhältnis		Beschäftigungsbereich			Personal in Ausbildung
			Beamte	Arbeitnehmer	Ämter und Einrichtungen <sup>1)</sup>	Krankenanstalten, Einrichtungen und Unternehmen <sup>2)</sup>	Anzahl	

noch: LK Rhein-Hunsrück-Kreis

140 000 05	VG Rheinböllen	81	10	72	75	73,4	6	1
	Verbandsgemeinde	69	10	60	63	61,5	6	1
	Ortsgemeinden	12	-	12	12	11,9	-	-
140 125 05	Rheinböllen	7	-	7	7	17,8	-	-
140 000 06	VG Sankt Goar-Oberwesel	72	14	58	67	68,5	5	-
	Verbandsgemeinde	46	14	32	41	42,3	5	-
	Ortsgemeinden	26	-	26	26	26,3	-	-
140 112 06	Oberwesel, St.	8	-	8	8	24,0	-	-
140 000 07	VG Simmern / Hunsrück	138	14	124	117	62,1	21	1
	Verbandsgemeinde	90	14	76	69	36,8	21	1
	Ortsgemeinden	48	-	48	48	25,3	-	-
140 144 07	Simmern/Hunsrück, St.	29	-	29	29	36,9	-	-
141 000 00	<b>LK Rhein-Lahn-Kreis</b>	949	143	805	773	60,4	175	8
141 075 00	Lahnstein, gr. kr. St.	176	35	140	119	64,7	57	3
141 000 01	VG Bad Ems	130	16	114	108	62,9	22	1
	Verbandsgemeinde	87	16	71	65	38,0	22	1
	Ortsgemeinden	43	-	43	43	24,8	-	-
141 006 01	Bad Ems, St.	30	-	30	30	31,9	-	-
141 000 02	VG Braubach	57	10	47	51	65,3	6	-
	Verbandsgemeinde	50	10	40	44	56,3	6	-
	Ortsgemeinden	7	-	7	7	9,0	-	-
141 501 02	Braubach, St.	2	-	2	2	4,9	-	-
141 000 03	VG Diez	155	32	124	127	49,0	29	2
	Verbandsgemeinde	131	32	99	102	39,5	29	2
	Ortsgemeinden	25	-	25	25	9,5	-	-
141 029 03	Diez, St.	18	-	18	18	16,1	-	-
141 000 04	VG Hahnstätten	56	8	48	42	43,0	14	2
	Verbandsgemeinde	44	8	36	30	30,6	14	-
	Ortsgemeinden	12	-	12	12	12,4	-	2
141 000 05	VG Katzenelnbogen	78	8	70	68	70,5	10	-
	Verbandsgemeinde	70	8	62	60	62,0	10	-
	Ortsgemeinden	8	-	8	8	8,5	-	-
141 000 06	VG Nassau	125	13	112	110	91,6	15	-
	Verbandsgemeinde	105	13	92	90	74,6	15	-
	Ortsgemeinden	21	-	21	21	17,0	-	-
141 091 06	Nassau, St.	16	-	16	16	32,1	-	-
141 000 07	VG Nastätten	104	9	95	92	54,1	12	-
	Verbandsgemeinde	71	9	63	59	34,9	12	-
	Ortsgemeinden	33	-	33	33	19,2	-	-
141 092 07	Nastätten, St.	14	-	14	14	33,3	-	-
141 000 08	VG Loreley	68	14	54	56	54,4	12	-
	Verbandsgemeinde	50	14	36	38	36,7	12	-
	Ortsgemeinden	18	-	18	18	17,7	-	-

41 Vollzeitäquivalentes Personal der verbandsfreien Gemeinden sowie der Verbandsgemeinden und ihrer Ortsgemeinden 2006 nach Dienstverhältnissen, Beschäftigungsbereichen und Verwaltungsbezirken (unter Ausgliederung der Ortsgemeinden mit 3 000 und mehr Einwohnern)

Gem.-Schl.-Nr.	Gebietskörperschaft	Insgesamt	Dienstverhältnis		Beschäftigungsbereich			Personal in Ausbildung
			Beamte	Arbeitnehmer	Ämter und Einrichtungen <sup>1)</sup>	Krankenanstalten, Einrichtungen und Unternehmen <sup>2)</sup>	Anzahl	
143 000 00	<b>LK Westerwaldkreis</b>	1 426	201	1 225	1 235	60,7	190	7
143 000 01	VG Bad Marienberg (Ww.)	168	23	145	153	76,8	15	-
	Verbandsgemeinde	84	23	62	69	35,0	15	-
	Ortsgemeinden	83	-	83	83	41,8	-	-
143 206 01	Bad Marienberg (Ww.), St.	40	-	40	40	68,4	-	-
143 000 02	VG Hachenburg	210	26	185	177	72,7	33	3
	Verbandsgemeinde	122	26	96	89	36,4	33	3
	Ortsgemeinden	88	-	88	88	36,2	-	-
143 229 02	Hachenburg, St.	36	-	36	36	63,5	-	-
143 000 03	VG Höhr-Grenzhausen	91	16	75	80	56,3	11	1
	Verbandsgemeinde	59	15	44	47	33,5	11	1
	Ortsgemeinden	32	1	32	32	22,8	-	-
143 032 03	Höhr-Grenzhausen, St.	26	1	26	26	26,9	-	-
143 000 04	VG Montabaur	302	40	262	260	66,5	42	3
	Verbandsgemeinde	193	40	153	151	38,6	42	3
	Ortsgemeinden	109	-	109	109	27,9	-	-
143 048 04	Montabaur, St.	50	-	50	50	39,4	-	-
143 000 05	VG Ransbach-Baumbach	110	12	99	97	65,9	13	-
	Verbandsgemeinde	85	12	74	72	48,8	13	-
	Ortsgemeinden	25	-	25	25	17,0	-	-
143 062 05	Ransbach-Baumbach, St.	20	-	20	20	27,3	-	-
143 000 06	VG Rennerod	91	14	77	78	45,3	13	-
	Verbandsgemeinde	64	14	50	51	29,7	13	-
	Ortsgemeinden	27	-	27	27	15,6	-	-
143 286 06	Rennerod, St.	16	-	16	16	39,4	-	-
143 000 07	VG Selters (Ww.)	105	18	87	90	53,6	15	-
	Verbandsgemeinde	73	18	55	58	34,6	15	-
	Ortsgemeinden	32	-	32	32	18,9	-	-
143 000 08	VG Wallmerod	85	14	71	69	46,0	16	-
	Verbandsgemeinde	58	14	44	42	27,8	16	-
	Ortsgemeinden	27	-	27	27	18,1	-	-
143 000 09	VG Westerburg	151	21	130	132	56,4	19	-
	Verbandsgemeinde	101	21	80	82	35,0	19	-
	Ortsgemeinden	50	-	50	50	21,4	-	-
143 242 09	Höhn	5	-	5	5	16,0	-	-
143 308 09	Westerburg, St.	9	-	9	9	15,0	-	-
143 000 10	VG Wirges	113	18	94	101	53,0	12	-
	Verbandsgemeinde	87	18	69	75	39,6	12	-
	Ortsgemeinden	25	-	25	25	13,4	-	-
143 081 10	Wirges, St.	8	-	8	8	14,5	-	-
231 000 00	<b>LK Bernkastel-Wittlich</b>	1 025	94	931	876	76,8	149	4
231 134 00	Wittlich, St.	172	21	151	132	73,9	40	1
231 502 00	Morbach	145	15	130	131	117,5	14	1
231 000 01	VG Bernkastel-Kues	182	10	172	159	68,7	24	1
	Verbandsgemeinde	94	10	84	70	30,5	24	-
	Ortsgemeinden	88	-	88	88	38,2	-	1



41 Vollzeitäquivalentes Personal der verbandsfreien Gemeinden sowie der Verbandsgemeinden und ihrer Ortsgemeinden 2006 nach Dienstverhältnissen, Beschäftigungsbereichen und Verwaltungsbezirken (unter Ausgliederung der Ortsgemeinden mit 3 000 und mehr Einwohnern)

Gem.-Schl.-Nr.	Gebietskörperschaft	Insgesamt	Dienstverhältnis		Beschäftigungsbereich			Personal in Ausbildung
			Beamte	Arbeitnehmer	Ämter und Einrichtungen <sup>1)</sup>	Krankenanstalten, Einrichtungen und Unternehmen <sup>2)</sup>	Anzahl	

noch: LK Bernkastel-Wittlich

231 008 01	Bernkastel-Kues, St.	29	-	29	29	42,5	-	1
231 000 02	VG Kröv-Bausendorf	87	6	81	69	76,1	17	-
	Verbandsgemeinde	45	6	39	27	30,2	17	-
	Ortsgemeinden	42	-	42	42	46,0	-	-
231 000 03	VG Manderscheid	58	6	52	50	63,4	8	-
	Verbandsgemeinde	32	6	26	24	30,8	8	-
	Ortsgemeinden	26	-	26	26	32,6	-	-
231 000 05	VG Neumagen-Dhron	50	4	47	45	76,0	5	-
	Verbandsgemeinde	37	4	34	32	54,7	5	-
	Ortsgemeinden	13	-	13	13	21,3	-	-
231 000 06	VG Thalfang am Erbeskopf	71	5	66	56	74,7	15	-
	Verbandsgemeinde	55	5	50	40	53,4	15	-
	Ortsgemeinden	16	-	16	16	21,4	-	-
231 000 07	VG Traben-Trarbach	90	8	82	83	86,4	7	-
	Verbandsgemeinde	45	7	38	38	39,4	7	-
	Ortsgemeinden	45	1	44	45	47,0	-	-
231 124 07	Traben-Trarbach, St.	32	1	31	32	53,1	-	-
231 000 08	VG Wittlich-Land	171	20	151	151	69,1	20	1
	Verbandsgemeinde	78	20	58	58	26,6	20	1
	Ortsgemeinden	93	-	93	93	42,5	-	-
232 000 00	<b>LK Eifelkreis Bitburg-Prüm</b>	788	91	698	681	70,9	108	4
232 018 00	Bitburg, St.	171	12	160	141	109,3	30	-
232 000 01	VG Arzfeld	84	11	73	76	77,1	8	-
	Verbandsgemeinde	50	11	39	42	42,1	8	-
	Ortsgemeinden	35	-	35	35	35,0	-	-
232 000 02	VG Bitburg-Land	108	24	84	87	51,4	21	2
	Verbandsgemeinde	93	24	69	72	42,3	21	2
	Ortsgemeinden	15	-	15	15	9,1	-	-
232 000 03	VG Irrel	62	7	55	50	58,0	12	-
	Verbandsgemeinde	49	7	42	38	43,6	12	-
	Ortsgemeinden	13	-	13	13	14,4	-	-
232 000 04	VG Kyllburg	69	7	62	63	77,8	6	-
	Verbandsgemeinde	62	7	56	57	69,9	6	-
	Ortsgemeinden	7	-	7	7	8,0	-	-
232 000 05	VG Neuerburg	70	6	64	63	64,9	7	-
	Verbandsgemeinde	49	6	43	42	43,9	7	-
	Ortsgemeinden	20	-	20	20	21,0	-	-
232 000 06	VG Prüm	150	19	131	135	61,9	16	-
	Verbandsgemeinde	89	19	70	73	33,6	16	-
	Ortsgemeinden	62	-	62	62	28,3	-	-
232 296 06	Prüm, St.	13	-	13	13	24,5	-	-

41 Vollzeitäquivalentes Personal der verbandsfreien Gemeinden sowie der Verbandsgemeinden und ihrer Ortsgemeinden 2006 nach Dienstverhältnissen, Beschäftigungsbereichen und Verwaltungsbezirken (unter Ausgliederung der Ortsgemeinden mit 3 000 und mehr Einwohnern)

Gem.-Schl.-Nr.	Gebietskörperschaft	Insgesamt	Dienstverhältnis		Beschäftigungsbereich			Personal in Ausbildung
			Beamte	Arbeitnehmer	Ämter und Einrichtungen <sup>1)</sup>	Krankenanstalten, Einrichtungen und Unternehmen <sup>2)</sup>	Anzahl	

noch: LK Eifelkreis Bitburg-Prüm

232 000 07	VG Speicher	74	6	69	65	81,2	10	2
	Verbandsgemeinde	41	6	35	31	39,3	10	2
	Ortsgemeinden	33	-	33	33	41,9	-	-
232 123 07	Speicher	15	-	15	15	48,3	-	-
<b>233 000 00</b>	<b>LK Vulkaneifel</b>	<b>529</b>	<b>50</b>	<b>480</b>	<b>468</b>	<b>73,6</b>	<b>61</b>	<b>2</b>
233 000 01	VG Daun	172	14	158	163	67,6	9	-
	Verbandsgemeinde	102	14	88	93	38,5	9	-
	Ortsgemeinden	70	-	70	70	29,2	-	-
233 501 01	Daun, St.	34	-	34	34	40,5	-	-
233 000 02	VG Gerolstein	146	12	135	134	94,6	12	-
	Verbandsgemeinde	78	12	66	66	46,4	12	-
	Ortsgemeinden	68	-	68	68	48,2	-	-
233 026 02	Gerolstein, St.	44	-	44	44	57,7	-	-
233 000 03	VG Hillesheim	75	7	68	60	68,1	15	1
	Verbandsgemeinde	66	7	59	51	58,2	15	1
	Ortsgemeinden	9	-	9	9	9,9	-	-
233 029 03	Hillesheim, St.	4	-	4	4	12,5	-	-
233 000 04	VG Kelberg	61	8	53	52	68,9	9	1
	Verbandsgemeinde	46	8	38	36	48,7	9	1
	Ortsgemeinden	15	-	15	15	20,3	-	-
233 000 05	VG Obere Kyll	75	9	66	60	65,6	16	-
	Verbandsgemeinde	71	9	62	55	60,9	16	-
	Ortsgemeinden	4	-	4	4	4,7	-	-
<b>235 000 00</b>	<b>LK Trier-Saarburg</b>	<b>953</b>	<b>101</b>	<b>853</b>	<b>846</b>	<b>60,5</b>	<b>107</b>	<b>2</b>
235 000 01	VG Hermeskeil	103	17	86	89	59,5	14	1
	Verbandsgemeinde	76	17	59	62	41,3	14	1
	Ortsgemeinden	27	-	27	27	18,1	-	-
235 045 01	Hermeskeil, St.	15	-	15	15	25,9	-	-
235 000 02	VG Kell am See	69	5	64	56	57,0	13	-
	Verbandsgemeinde	46	5	41	33	33,6	13	-
	Ortsgemeinden	23	-	23	23	23,4	-	-
235 000 03	VG Konz	227	21	206	204	66,8	23	-
	Verbandsgemeinde	148	21	127	125	40,9	23	-
	Ortsgemeinden	79	-	79	79	25,9	-	-
235 068 03	Konz, St.	47	-	47	47	26,5	-	-
235 000 04	VG Ruwer	118	9	109	116	65,4	2	-
	Verbandsgemeinde	65	9	56	63	35,8	2	-
	Ortsgemeinden	52	-	52	52	29,5	-	-
235 000 05	VG Saarburg	160	18	142	140	66,6	20	-
	Verbandsgemeinde	114	18	96	94	44,6	20	-
	Ortsgemeinden	46	-	46	46	22,0	-	-
235 118 05	Saarburg, St.	13	-	13	13	21,6	-	-

41 Vollzeitäquivalentes Personal der verbandsfreien Gemeinden sowie der Verbandsgemeinden und ihrer Ortsgemeinden 2006 nach Dienstverhältnissen, Beschäftigungsbereichen und Verwaltungsbezirken (unter Ausgliederung der Ortsgemeinden mit 3 000 und mehr Einwohnern)

Gem.-Schl.-Nr.	Gebietskörperschaft	Insgesamt	Dienstverhältnis		Beschäftigungsbereich			Personal in Ausbildung
			Beamte	Arbeitnehmer	Ämter und Einrichtungen <sup>1)</sup>	Krankenanstalten, Einrichtungen und Unternehmen <sup>2)</sup>	Anzahl	

noch: LK Trier-Saarburg

235 000 06	VG Schweich an der Röm. Weinstr.	154	16	138	132	53,4	23	-
	Verbandsgemeinde	100	16	84	78	31,5	23	-
	Ortsgemeinden	54	-	54	54	21,8	-	-
235 125 06	Schweich, St.	20	-	20	20	30,8	-	-
235 000 07	VG Trier-Land	123	15	108	110	51,7	13	1
	Verbandsgemeinde	72	15	57	59	27,7	13	1
	Ortsgemeinden	51	-	51	51	24,0	-	-
235 137 07	Trierweiler	22	-	22	22	63,8	-	-
331 000 00	<b>LK Alzey-Worms</b>	878	90	788	820	64,9	58	-
331 003 00	Alzey, St.	129	17	112	126	69,1	3	-
331 055 00	Osthofen, St.	53	5	48	53	63,0	-	-
331 000 01	VG Alzey-Land	168	19	150	151	62,7	17	-
	Verbandsgemeinde	81	19	62	64	26,5	17	-
	Ortsgemeinden	87	-	87	87	36,3	-	-
331 032 01	Gau-Odernheim	19	-	19	19	50,4	-	-
331 000 02	VG Eich	79	10	69	71	56,0	8	-
	Verbandsgemeinde	46	10	36	37	29,4	8	-
	Ortsgemeinden	34	-	34	34	26,6	-	-
331 018 02	Eich	4	-	4	4	13,3	-	-
331 034 02	Gimbsheim	9	-	9	9	29,9	-	-
331 000 03	VG Monsheim	65	7	58	62	59,5	4	-
	Verbandsgemeinde	48	7	41	45	43,1	4	-
	Ortsgemeinden	17	-	17	17	16,4	-	-
331 023 03	Flörsheim-Dalsheim	10	-	10	10	31,8	-	-
331 000 04	VG Westhofen	78	13	65	76	62,2	3	-
	Verbandsgemeinde	48	13	35	45	37,0	3	-
	Ortsgemeinden	31	-	31	31	25,2	-	-
331 071 04	Westhofen	9	-	9	9	28,8	-	-
331 000 05	VG Wöllstein	74	6	68	66	55,4	8	-
	Verbandsgemeinde	38	6	32	31	25,7	8	-
	Ortsgemeinden	35	-	35	35	29,7	-	-
331 072 05	Wöllstein	22	-	22	22	49,9	-	-
331 000 06	VG Wörrstadt	231	14	217	215	75,9	16	-
	Verbandsgemeinde	88	14	74	72	25,4	16	-
	Ortsgemeinden	143	-	143	143	50,5	-	-
331 058 06	Saulheim	47	-	47	47	65,7	-	-
331 073 06	Wörrstadt	45	-	45	45	58,5	-	-
332 000 00	<b>LK Bad Dürkheim</b>	1 274	128	1 145	1 174	86,9	100	2
332 002 00	Bad Dürkheim, St.	256	30	226	247	131,2	9	1
332 024 00	Grünstadt, St.	147	12	135	138	103,4	9	-
332 025 00	Haßloch	188	17	171	181	87,4	7	-
332 000 01	VG Deidesheim	84	11	73	76	64,4	8	-
	Verbandsgemeinde	52	11	42	44	37,5	8	-
	Ortsgemeinden	32	-	32	32	26,9	-	-

41 Vollzeitäquivalentes Personal der verbandsfreien Gemeinden sowie der Verbandsgemeinden und ihrer Ortsgemeinden 2006 nach Dienstverhältnissen, Beschäftigungsbereichen und Verwaltungsbezirken (unter Ausgliederung der Ortsgemeinden mit 3 000 und mehr Einwohnern)

Gem.-Schl.-Nr.	Gebietskörperschaft	Ins-gesamt	Dienstverhältnis		Beschäftigungsbereich			Personal in Aus-bildung
			Beamte	Arbeit-nehmer	Ämter und Ein-richtungen <sup>1)</sup>	Kranken-anstalten, Einrich-tungen und Unter-nehmen <sup>2)</sup>		
							Anzahl	

noch: LK Bad Dürkheim

332 009 01	Deidesheim, St.	16	-	16	16	42,9	-	-
332 035 01	Meckenheim	2	-	2	2	5,9	-	-
332 000 02	VG Freinsheim	148	13	135	128	82,7	20	-
	Verbandsgemeinde	117	13	104	97	62,4	20	-
	Ortsgemeinden	31	-	31	31	20,3	-	-
332 019 02	Freinsheim, St.	6	-	6	6	11,2	-	-
332 050 02	Weisenheim am Sand	12	-	12	12	26,7	-	-
332 000 03	VG Grünstadt-Land	154	19	135	136	66,9	18	1
	Verbandsgemeinde	86	19	67	68	33,4	18	1
	Ortsgemeinden	68	-	68	68	33,6	-	-
332 010 03	Dirmstein	10	-	10	10	33,9	-	-
332 000 04	VG Hettenleidelheim	113	9	104	106	95,2	7	-
	Verbandsgemeinde	54	9	45	47	42,7	7	-
	Ortsgemeinden	58	-	58	58	52,6	-	-
332 007 04	Carlsberg	19	-	19	19	52,4	-	-
332 027 04	Hettenleidelheim	25	-	25	25	80,0	-	-
332 000 05	VG Lambrecht (Pfalz)	86	11	75	80	59,8	6	-
	Verbandsgemeinde	52	10	42	46	34,1	6	-
	Ortsgemeinden	34	1	33	34	25,7	-	-
332 032 05	Lambrecht (Pfalz), St.	13	-	13	13	31,7	-	-
332 000 06	VG Wachenheim an der Weinstraße	97	6	91	82	81,0	16	-
	Verbandsgemeinde	48	6	42	38	37,2	10	-
	Ortsgemeinden	50	-	50	44	43,8	6	-
332 046 06	Wachenheim a. d. W., St.	35	-	35	30	62,4	6	-
333 000 00	<b>LK Donnersbergkreis</b>	716	66	650	604	76,6	112	3
333 000 01	VG Alsenz-Obermoschel	46	5	41	37	49,7	9	1
	Verbandsgemeinde	39	5	34	30	40,1	9	1
	Ortsgemeinden	7	-	7	7	9,5	-	-
333 000 02	VG Eisenberg (Pfalz)	128	9	119	89	64,6	38	-
	Verbandsgemeinde	91	9	82	52	37,8	38	-
	Ortsgemeinden	37	-	37	37	26,8	-	-
333 019 02	Eisenberg (Pfalz), St.	34	-	34	34	35,1	-	-
333 000 03	VG Göllheim	100	12	88	87	71,8	13	-
	Verbandsgemeinde	65	12	53	52	42,7	13	-
	Ortsgemeinden	35	-	35	35	29,1	-	-
333 026 03	Göllheim	14	-	14	14	36,4	-	-
333 000 04	VG Kirchheimbolanden	209	19	190	186	94,0	23	1
	Verbandsgemeinde	106	19	87	83	41,9	23	1
	Ortsgemeinden	103	-	103	103	52,1	-	-
333 039 04	Kirchheimbolanden, St.	51	-	51	51	64,2	-	-
333 000 05	VG Rockenhausen	111	10	101	93	77,8	18	-
	Verbandsgemeinde	100	10	90	82	69,0	18	-
	Ortsgemeinden	11	-	11	11	8,8	-	-
333 502 05	Rockenhausen, St.	10	-	10	10	16,7	-	-

41 Vollzeitäquivalentes Personal der verbandsfreien Gemeinden sowie der Verbandsgemeinden und ihrer Ortsgemeinden 2006 nach Dienstverhältnissen, Beschäftigungsbereichen und Verwaltungsbezirken (unter Ausgliederung der Ortsgemeinden mit 3 000 und mehr Einwohnern)

Gem.-Schl.-Nr.	Gebietskörperschaft	Insgesamt	Dienstverhältnis		Beschäftigungsbereich			Personal in Ausbildung
			Beamte	Arbeitnehmer	Ämter und Einrichtungen <sup>1)</sup>	Krankenanstalten, Einrichtungen und Unternehmen <sup>2)</sup>	Anzahl	

noch: LK Donnersbergkreis

333 000 06	VG Winnweiler	123	11	113	112	81,2	11	1
	Verbandsgemeinde	115	11	104	104	75,3	11	1
	Ortsgemeinden	8	-	8	8	5,9	-	-
333 503 06	Winnweiler	2	-	2	2	4,2	-	-
<b>334 000 00</b>	<b>LK Germersheim</b>	<b>1 135</b>	<b>131</b>	<b>1 004</b>	<b>1 003</b>	<b>80,1</b>	<b>131</b>	<b>7</b>
334 007 00	Germersheim, St.	161	29	132	153	73,3	8	2
334 501 00	Wörth am Rhein, St.	156	23	133	126	72,4	29	2
334 000 01	VG Bellheim	110	13	97	108	79,2	2	-
	Verbandsgemeinde	55	13	42	53	38,9	2	-
	Ortsgemeinden	55	-	55	55	40,4	-	-
334 001 01	Bellheim	49	-	49	49	57,5	-	-
334 000 02	VG Hagenbach	87	10	77	77	70,7	10	1
	Verbandsgemeinde	44	10	34	34	31,6	10	1
	Ortsgemeinden	42	-	42	42	39,1	-	-
334 008 02	Hagenbach, St.	23	-	23	23	42,9	-	-
334 000 03	VG Jockgrim	152	16	137	144	88,7	8	-
	Verbandsgemeinde	68	16	52	61	37,3	7	-
	Ortsgemeinden	84	-	84	84	51,4	1	-
334 012 03	Jockgrim	38	-	38	38	55,1	-	-
334 024 03	Rheinzabern	29	-	29	28	58,5	1	-
334 000 04	VG Kandel	147	12	135	129	84,0	17	-
	Verbandsgemeinde	75	12	64	58	37,7	17	-
	Ortsgemeinden	71	-	71	71	46,3	-	-
334 013 04	Kandel, St.	38	-	38	38	46,1	-	-
334 000 05	VG Lingenfeld	145	16	129	138	86,2	7	1
	Verbandsgemeinde	63	15	48	55	34,6	7	1
	Ortsgemeinden	83	1	82	83	51,6	-	-
334 017 05	Lingenfeld	21	-	21	21	40,0	-	-
334 018 05	Lustadt	14	-	14	14	40,9	-	-
334 000 06	VG Rülzheim	177	13	163	128	86,3	49	1
	Verbandsgemeinde	64	13	51	54	36,7	10	1
	Ortsgemeinden	113	-	113	73	49,6	39	-
334 025 06	Rülzheim	87	-	87	47	60,8	39	-
<b>335 000 00</b>	<b>LK Kaiserslautern</b>	<b>1 029</b>	<b>118</b>	<b>911</b>	<b>916</b>	<b>83,9</b>	<b>113</b>	<b>4</b>
335 000 01	VG Bruchmühlbach-Miesau	130	12	118	110	103,6	19	-
	Verbandsgemeinde	72	12	60	52	49,2	19	-
	Ortsgemeinden	58	-	58	58	54,4	-	-
335 003 01	Bruchmühlbach-Miesau	46	-	46	46	60,2	-	-
335 000 02	VG Enkenbach-Alsenborn	126	13	113	110	84,4	16	-
	Verbandsgemeinde	78	12	66	69	52,7	9	-
	Ortsgemeinden	48	1	47	41	31,8	7	-
335 004 02	Enkenbach-Alsenborn	33	1	32	26	35,8	7	-
335 026 02	Mehlingen	10	-	10	10	25,2	-	-

41 Vollzeitäquivalentes Personal der verbandsfreien Gemeinden sowie der Verbandsgemeinden und ihrer Ortsgemeinden 2006 nach Dienstverhältnissen, Beschäftigungsbereichen und Verwaltungsbezirken (unter Ausgliederung der Ortsgemeinden mit 3 000 und mehr Einwohnern)

Gem.-Schl.-Nr.	Gebietskörperschaft	Insgesamt	Dienstverhältnis		Beschäftigungsbereich			Personal in Ausbildung
			Beamte	Arbeitnehmer	Ämter und Einrichtungen <sup>1)</sup>	Krankenanstalten, Einrichtungen und Unternehmen <sup>2)</sup>	Anzahl	

noch: LK Kaiserslautern

335 000 03	VG Hochspeyer	65	12	54	53	75,2	12	1
	Verbandsgemeinde	47	12	35	34	49,0	12	1
	Ortsgemeinden	18	-	18	18	26,2	-	-
335 015 03	Hochspeyer	15	-	15	15	30,8	-	-
335 000 04	VG Kaiserslautern-Süd	65	8	57	55	49,4	10	-
	Verbandsgemeinde	52	7	45	42	37,8	10	-
	Ortsgemeinden	13	1	12	13	11,6	-	-
335 047 04	Trippstadt	5	-	5	5	14,7	-	-
335 000 05	VG Landstuhl	186	23	163	146	89,7	41	2
	Verbandsgemeinde	139	23	116	106	65,4	33	-
	Ortsgemeinden	47	-	47	39	24,3	8	2
335 022 05	Landstuhl, Sickingenstadt, St.	37	-	37	29	32,0	8	2
335 000 06	VG Otterbach	61	10	52	59	60,9	2	-
	Verbandsgemeinde	38	10	29	37	37,5	2	-
	Ortsgemeinden	23	-	23	23	23,4	-	-
335 034 06	Otterbach	4	-	4	4	10,5	-	-
335 000 07	VG Otterberg	72	8	64	69	71,3	3	-
	Verbandsgemeinde	51	8	43	48	49,5	3	-
	Ortsgemeinden	21	-	21	21	21,8	-	-
335 035 07	Otterberg, St.	14	-	14	14	25,5	-	-
335 000 08	VG Ramstein-Miesenbach	213	23	190	205	117,4	8	1
	Verbandsgemeinde	132	23	109	124	70,9	8	1
	Ortsgemeinden	81	-	81	81	46,5	-	-
335 016 08	Hütschenhausen	11	-	11	11	27,8	-	-
335 038 08	Ramstein-Miesenbach, St.	55	-	55	55	68,8	-	-
335 000 09	VG Weilerbach	111	10	100	108	76,3	3	-
	Verbandsgemeinde	75	10	65	73	51,4	3	-
	Ortsgemeinden	35	-	35	35	24,9	-	-
335 040 09	Rodenbach	6	-	6	6	18,6	-	-
335 049 09	Weilerbach	8	-	8	8	18,1	-	-
336 000 00	<b>LK Kusel</b>	653	78	575	598	78,2	55	1
336 000 01	VG Altenglan	96	14	82	90	84,6	6	-
	Verbandsgemeinde	67	14	53	61	56,8	6	-
	Ortsgemeinden	30	-	30	30	27,8	-	-
336 003 01	Altenglan	8	-	8	8	27,2	-	-
336 000 02	VG Glan-Münchweiler	83	15	67	80	80,8	3	-
	Verbandsgemeinde	46	15	31	43	43,4	3	-
	Ortsgemeinden	37	-	37	37	37,4	-	-
336 000 03	VG Kusel	114	18	96	108	77,8	6	1
	Verbandsgemeinde	95	18	77	89	64,3	6	1
	Ortsgemeinden	19	-	19	19	13,5	-	-
336 055 03	Kusel, St.	10	-	10	10	19,6	-	-
336 000 04	VG Lauterecken	97	10	87	81	68,3	16	-
	Verbandsgemeinde	63	10	53	47	39,6	16	-
	Ortsgemeinden	34	-	34	34	28,6	-	-

41 Vollzeitäquivalentes Personal der verbandsfreien Gemeinden sowie der Verbandsgemeinden und ihrer Ortsgemeinden 2006 nach Dienstverhältnissen, Beschäftigungsbereichen und Verwaltungsbezirken (unter Ausgliederung der Ortsgemeinden mit 3 000 und mehr Einwohnern)

Gem.-Schl.-Nr.	Gebietskörperschaft	Insgesamt	Dienstverhältnis		Beschäftigungsbereich			Personal in Ausbildung
			Beamte	Arbeitnehmer	Ämter und Einrichtungen <sup>1)</sup>	Krankenanstalten, Einrichtungen und Unternehmen <sup>2)</sup>	Anzahl	

noch: LK Kusel

336 000 05	VG Schönenberg-Kübelberg	102	5	97	87	67,6	15	-
	Verbandsgemeinde	70	5	65	56	43,2	15	-
	Ortsgemeinden	32	-	32	32	24,4	-	-
336 092 05	Schönenberg-Kübelberg	14	-	14	14	23,5	-	-
336 000 06	VG Waldmohr	99	7	92	96	114,2	3	-
	Verbandsgemeinde	59	7	52	57	67,5	3	-
	Ortsgemeinden	39	-	39	39	46,8	-	-
336 102 06	Waldmohr	28	-	28	28	53,1	-	-
336 000 07	VG Wolfstein	63	9	54	56	62,5	7	-
	Verbandsgemeinde	56	9	48	49	55,6	7	-
	Ortsgemeinden	6	-	6	6	6,9	-	-
337 000 00	<b>LK Südliche Weinstraße</b>	921	102	819	707	63,9	213	3
337 000 01	VG Annweiler am Trifels	130	13	118	101	58,3	29	-
	Verbandsgemeinde	65	10	55	61	35,2	4	-
	Ortsgemeinden	65	3	62	40	23,1	25	-
337 501 01	Annweiler am Trifels, St.	51	2	49	25	35,6	25	-
337 000 02	VG Bad Bergzabern	163	23	141	143	58,2	20	-
	Verbandsgemeinde	110	23	88	90	36,6	20	-
	Ortsgemeinden	53	-	53	53	21,6	-	-
337 005 02	Bad Bergzabern, St.	19	-	19	19	23,8	-	-
337 000 03	VG Edenkoben	158	12	146	126	63,5	32	-
	Verbandsgemeinde	109	12	97	77	38,8	32	-
	Ortsgemeinden	49	-	49	49	24,7	-	-
337 020 03	Edenkoben, St.	20	-	20	20	29,5	-	-
337 000 04	VG Herxheim	205	20	185	109	73,7	96	1
	Verbandsgemeinde	87	20	67	62	41,6	25	1
	Ortsgemeinden	119	-	119	48	32,1	71	-
337 038 04	Herxheim bei Landau/Pfalz	110	-	110	39	37,3	71	-
337 000 05	VG Landau-Land	111	14	97	100	70,4	12	-
	Verbandsgemeinde	62	14	48	50	35,6	12	-
	Ortsgemeinden	49	-	49	49	34,8	-	-
337 007 05	Billigheim-Ingenheim	16	-	16	16	40,9	-	-
337 000 06	VG Maikammer	66	9	57	53	66,0	12	1
	Verbandsgemeinde	55	9	47	43	53,3	12	1
	Ortsgemeinden	10	-	10	10	12,7	-	-
337 052 06	Maikammer	10	-	10	10	24,4	-	-
337 000 07	VG Offenbach an der Queich	87	12	76	76	63,7	12	1
	Verbandsgemeinde	60	12	49	49	41,0	12	1
	Ortsgemeinden	27	-	27	27	22,6	-	-
337 061 07	Offenbach an der Queich	10	-	10	10	16,0	-	-
338 000 00	<b>LK Rhein-Pfalz-Kreis</b>	1 036	140	896	927	62,2	109	2
338 001 00	Altrip	44	7	37	44	56,4	-	-
338 004 00	Bobenheim-Roxheim	78	13	66	77	76,7	1	2
338 005 00	Böhl-Iggelheim	66	12	54	61	56,8	5	-

41 Vollzeitäquivalentes Personal der verbandsfreien Gemeinden sowie der Verbandsgemeinden und ihrer Ortsgemeinden 2006 nach Dienstverhältnissen, Beschäftigungsbereichen und Verwaltungsbezirken (unter Ausgliederung der Ortsgemeinden mit 3 000 und mehr Einwohnern)

Gem.-Schl.-Nr.	Gebietskörperschaft	Ins-gesamt	Dienstverhältnis		Beschäftigungsbereich			Personal in Aus-bildung
			Beamte	Arbeit-nehmer	Ämter und Ein-richtungen <sup>1)</sup>	Kranken-anstalten, Einrich-tungen und Unter-nehmen <sup>2)</sup>	Anzahl	

noch: LK Rhein-Pfalz-Kreis

338 016 00	Lambsheim	31	3	28	28	45,0	3	-
338 017 00	Limburgerhof	92	8	85	87	80,7	6	-
338 019 00	Mutterstadt	81	15	66	79	63,4	2	-
338 020 00	Neuhofen	53	6	48	52	70,9	1	-
338 023 00	Römerberg	48	9	39	44	47,7	4	-
338 025 00	Schifferstadt, St.	178	19	158	133	69,2	44	-
338 000 01	VG Dannstadt-Schauernheim	78	14	63	55	41,8	23	-
	Verbandsgemeinde	69	14	55	47	35,5	23	-
	Ortsgemeinden	8	-	8	8	6,4	-	-
338 006 01	Dannstadt-Schauernheim	8	-	8	8	11,4	-	-
338 014 01	Hochdorf-Assenheim	0	-	0	0	0,7	-	-
338 000 02	VG Dudenhofen	101	7	94	98	88,5	3	-
	Verbandsgemeinde	53	7	46	50	44,8	3	-
	Ortsgemeinden	49	-	49	49	43,7	-	-
338 007 02	Dudenhofen	22	-	22	22	37,6	-	-
338 011 02	Harthausen	3	-	3	3	11,5	-	-
338 000 03	VG Heßheim	63	11	52	52	54,5	11	-
	Verbandsgemeinde	45	11	35	34	36,2	11	-
	Ortsgemeinden	17	-	17	17	18,3	-	-
338 012 03	Heßheim	11	-	11	11	37,4	-	-
338 000 04	VG Maxdorf	63	11	52	63	49,4	-	-
	Verbandsgemeinde	39	11	28	39	30,7	-	-
	Ortsgemeinden	24	-	24	24	18,8	-	-
338 003 04	Birkenheide	10	-	10	10	29,6	-	-
338 018 04	Maxdorf	10	-	10	10	14,7	-	-
338 000 05	VG Waldsee	60	6	54	54	62,4	6	-
	Verbandsgemeinde	33	6	27	30	35,3	3	-
	Ortsgemeinden	27	-	27	23	27,1	3	-
338 021 05	Otterstadt	10	-	10	8	25,3	1	-
338 026 05	Waldsee	17	-	17	15	28,2	2	-
339 000 00	<b>LK Mainz-Bingen</b>	<b>1 760</b>	<b>221</b>	<b>1 539</b>	<b>1 597</b>	<b>79,7</b>	<b>163</b>	<b>11</b>
339 005 00	Bingen am Rhein, gr. kr. St.	268	43	225	220	88,9	48	1
339 009 00	Budenheim	88	16	73	60	70,8	28	1
339 030 00	Ingelheim a. Rh., gr. kr. St.	314	46	268	272	110,9	42	3
339 000 01	VG Rhein-Nahe	94	16	78	90	58,8	4	2
	Verbandsgemeinde	61	16	45	57	37,5	4	2
	Ortsgemeinden	33	-	33	33	21,4	-	-
339 062 01	Waldalgesheim	8	-	8	8	21,3	-	-
339 000 02	VG Bodenheim	130	14	117	130	72,0	-	-
	Verbandsgemeinde	55	14	41	55	30,5	-	-
	Ortsgemeinden	75	-	75	75	41,5	-	-
339 006 02	Bodenheim	28	-	28	28	40,1	-	-
339 039 02	Nackenheim	21	-	21	21	41,9	-	-
339 000 03	VG Gau-Algesheim	103	11	92	103	64,9	-	-
	Verbandsgemeinde	48	11	36	48	29,9	-	-
	Ortsgemeinden	56	-	56	56	34,9	-	-
339 019 03	Gau-Algesheim, St.	18	-	18	18	27,6	-	-



41 Vollzeitäquivalentes Personal der verbandsfreien Gemeinden sowie der Verbandsgemeinden und ihrer Ortsgemeinden 2006 nach Dienstverhältnissen, Beschäftigungsbereichen und Verwaltungsbezirken (unter Ausgliederung der Ortsgemeinden mit 3 000 und mehr Einwohnern)

Gem.-Schl.-Nr.	Gebietskörperschaft	Insgesamt	Dienstverhältnis		Beschäftigungsbereich			Personal in Ausbildung
			Beamte	Arbeitnehmer	Ämter und Einrichtungen <sup>1)</sup>	Krankenanstalten, Einrichtungen und Unternehmen <sup>2)</sup>	Anzahl	

noch: LK Mainz-Bingen

339 000 04	VG Guntersblum	81	9	73	77	81,4	4	1
	Verbandsgemeinde	44	9	35	40	42,2	4	1
	Ortsgemeinden	37	-	37	37	39,2	-	-
339 024 04	Guntersblum	19	-	19	19	50,2	-	-
339 000 05	VG Heidesheim am Rhein	89	7	83	89	91,5	-	-
	Verbandsgemeinde	66	7	60	66	68,1	-	-
	Ortsgemeinden	23	-	23	23	23,4	-	-
339 027 05	Heidesheim am Rhein	21	-	21	21	29,5	-	-
339 000 06	VG Nieder-Olm	230	29	201	227	74,4	3	1
	Verbandsgemeinde	132	29	103	129	42,2	3	1
	Ortsgemeinden	98	-	98	98	32,2	-	-
339 017 06	Essenheim	14	-	14	14	44,7	-	-
339 032 06	Klein-Winternheim	8	-	8	8	23,7	-	-
339 042 06	Nieder-Olm, St.	31	-	31	31	35,4	-	-
339 047 06	Ober-Olm	11	-	11	11	25,5	-	-
339 057 06	Stadecken-Elsheim	19	-	19	19	42,3	-	-
339 067 06	Zornheim	6	-	6	6	16,5	-	-
339 000 07	VG Nierstein-Oppenheim	259	20	239	236	79,3	22	2
	Verbandsgemeinde	119	20	99	97	32,4	22	2
	Ortsgemeinden	140	-	140	140	46,8	-	-
339 037 07	Mommenheim	17	-	17	17	56,9	-	-
339 043 07	Nierstein	26	-	26	26	33,6	-	-
339 049 07	Oppenheim, St.	50	-	50	50	72,4	-	-
339 000 08	VG Sprendlingen-Gensingen	103	11	92	91	66,3	12	-
	Verbandsgemeinde	61	11	51	49	36,1	12	-
	Ortsgemeinden	41	-	41	41	30,1	-	-
339 021 08	Gensingen	10	-	10	10	30,4	-	-
339 056 08	Sprendlingen	9	-	9	9	21,9	-	-
340 000 00	<b>LK Südwestpfalz</b>	<b>806</b>	<b>121</b>	<b>685</b>	<b>653</b>	<b>63,2</b>	<b>153</b>	<b>2</b>
340 000 01	VG Dahrer Felsenland	132	18	113	90	57,2	41	-
	Verbandsgemeinde	96	18	78	55	34,8	41	-
	Ortsgemeinden	35	-	35	35	22,4	-	-
340 004 01	Dahn, St.	9	-	9	9	19,6	-	-
340 000 02	VG Hauenstein	74	13	60	54	57,6	20	-
	Verbandsgemeinde	55	12	43	39	41,6	17	-
	Ortsgemeinden	18	1	17	15	16,0	4	-
340 014 02	Hauenstein	7	-	7	4	8,9	4	-
340 000 03	VG Pirmasens-Land	107	16	90	90	68,3	17	-
	Verbandsgemeinde	67	16	51	50	38,4	17	-
	Ortsgemeinden	39	-	39	39	29,9	-	-
340 028 03	Lemberg	6	-	6	6	13,8	-	-
340 000 04	VG Rodalben	102	16	86	85	54,9	17	1
	Verbandsgemeinde	69	16	53	52	33,3	17	1
	Ortsgemeinden	33	-	33	33	21,6	-	-
340 038 04	Rodalben, St.	11	-	11	11	15,1	-	-
340 000 05	VG Thaleisweiler-Fröschen	95	12	84	80	70,0	15	-
	Verbandsgemeinde	60	12	49	45	39,6	15	-
	Ortsgemeinden	35	-	35	35	30,4	-	-

41 Vollzeitäquivalentes Personal der verbandsfreien Gemeinden sowie der Verbandsgemeinden und ihrer Ortsgemeinden 2006 nach Dienstverhältnissen, Beschäftigungsbereichen und Verwaltungsbezirken (unter Ausgliederung der Ortsgemeinden mit 3 000 und mehr Einwohnern)

Gem.-Schl.-Nr.	Gebietskörperschaft	Insgesamt	Dienstverhältnis		Beschäftigungsbereich			Personal in Ausbildung
			Beamte	Arbeitnehmer	Ämter und Einrichtungen <sup>1)</sup>	Krankenanstalten, Einrichtungen und Unternehmen <sup>2)</sup>	Anzahl	

noch: LK Südwestpfalz

340 051 05	Thaleisweiler-Fröschen	4	-	4	4	10,0	-	-
340 000 06	VG Waldfischbach-Burgalben	102	16	87	91	69,3	12	-
	Verbandsgemeinde	52	14	39	46	35,4	6	-
	Ortsgemeinden	50	2	48	44	33,9	6	-
340 054 06	Waldfischbach-Burgalben	21	1	20	15	29,2	6	-
340 000 07	VG Wallhalben	64	15	50	56	72,2	8	1
	Verbandsgemeinde	36	15	21	28	36,0	8	1
	Ortsgemeinden	28	-	28	28	36,3	-	-
340 000 08	VG Zweibrücken-Land	130	15	115	108	62,1	22	-
	Verbandsgemeinde	79	15	64	57	33,1	22	-
	Ortsgemeinden	50	-	50	50	29,0	-	-
340 206 08	Contwig	8	-	8	8	15,5	-	-
	<b>Insgesamt</b>	<b>24 361</b>	<b>2 951</b>	<b>21 410</b>	<b>21 442</b>	<b>70,5</b>	<b>2 919</b>	<b>118</b>

1) Im Gemeindehaushalt brutto geführte Ämter und Einrichtungen.

2) Aus dem Gemeindehaushalt ausgegliederte rechtlich unselbstständige Einrichtungen und Unternehmen.

42 Personal der Zweckverbände und der sonstigen juristischen Personen zwischengemeindlicher  
Zusammenarbeit 2006 nach Dienstverhältnissen und Aufgabenbereichen

Gliederungs-Nr.	Aufgabenbereich	Vollzeitbeschäftigtes Personal			Teilzeitbeschäftigte mit	
					mindestens der Hälfte <sup>1)</sup>	weniger als der Hälfte
		insgesamt	Beamte	Arbeitnehmer	der regelmäßigen Wochenarbeitszeit	
2	Schulen	23	-	23	49	29
21	Grund- und Hauptschulen	13	-	13	26	22
24	Berufliche Schulen	-	-	-	-	-
27	Sonderschulen (Förderschulen)	6	-	6	12	-
3	Wissenschaft, Forschung, Kulturpflege	17	1	16	19	9
32	Museen, Sammlungen, Ausstellungen	6	-	6	9	-
4	Soziale Sicherung	227	1	226	346	80
433	Soziale Einrichtungen für Behinderte	64	1	63	50	11
464	Tageseinrichtungen für Kinder	162	-	162	296	69
5	Gesundheit, Sport, Erholung	20	-	20	15	5
57	Badeanstalten	8	-	8	2	-
59	sonstige Erholungseinrichtungen	2	-	2	-	1
6	Bau- und Wohnungswesen, Verkehr	24	-	24	-	1
69	Wasserläufe, Wasserbau	22	-	22	-	1
7	Öffentliche Einrichtungen, Wirtschaftsförderung	413	12	401	67	12
70	Abwasserbeseitigung	80	-	80	11	4
72	Abfallbeseitigung	246	9	237	24	4
75	Bestattungswesen	4	-	4	-	-
79	Fremdenverkehr, sonstige Förderung von Wirtschaft und Verkehr	41	3	38	21	3
8	Wirtschaftliche Unternehmen, allgemeines Grund- und Sondervermögen	502	21	481	44	17
81	Versorgungsunternehmen	326	5	321	36	10
85	land- und forstwirtschaftliche Unternehmen	174	16	158	8	7
0 - 8	<b>I n s g e s a m t</b>	<b>1 227</b>	<b>35</b>	<b>1 192</b>	<b>540</b>	<b>153</b>
	dagegen					
	2005	1 263	37	1 226	519	155
	2004	1 292	40	1 252	489	149
	2003	1 318	40	1 278	506	138
	2002	1 316	42	1 274	523	162
	2001	1 377	42	1 335	534	155
	2000	1 416	43	1 373	508	154
	1999	1 456	44	1 412	476	132

1) Ab 1999 einschließlich Beschäftigte in Altersteilzeit.

Mindestveröffentlichungsprogramm

M.1 Personal im öffentlichen Dienst 2006 nach Körperschaftsgruppen und Dienstverhältnissen

Dienstverhältnis	Insgesamt	Unmittelbarer öffentlicher Dienst					Mittelbarer öffentlicher Dienst		
		zusammen	Bund <sup>1)</sup>	Land	Gemeinden (Gv.)	kommunale Zweckverbände	zusammen	des Bundes	des Landes

Insgesamt

Beamte	89 918	86 709	9 666	67 730	9 276	37	3 209	1 613	1 596
Richter	935	935	1	934	-	-	-	-	-
Arbeitnehmer	122 510	94 027	11 725	29 157	51 262	1 883	28 483	8 465	20 018
Z u s a m m e n	213 363	181 671	21 392	97 821	60 538	1 920	31 692	10 078	21 614

Vollzeitbeschäftigtes Personal

Beamte	67 819	65 261	8 474	49 083	7 669	35	2 558	1 193	1 365
Richter	809	809	1	808	-	-	-	-	-
Arbeitnehmer	74 500	56 408	8 394	16 929	29 893	1 192	18 092	5 784	12 308
Z u s a m m e n	143 128	122 478	16 869	66 820	37 562	1 227	20 650	6 977	13 673

Teilzeitbeschäftigte mit mindestens der Hälfte der regelmäßigen Wochenarbeitszeit <sup>2)</sup>

Beamte	20 727	20 139	1 111	17 542	1 484	2	588	384	204
Richter	126	126	-	126	-	-	-	-	-
Arbeitnehmer	39 062	30 227	3 153	10 244	16 292	538	8 835	2 374	6 461
Z u s a m m e n	59 915	50 492	4 264	27 912	17 776	540	9 423	2 758	6 665

Teilzeitbeschäftigte mit weniger als der Hälfte der regelmäßigen Wochenarbeitszeit

Beamte	1 372	1 309	81	1 105	123	-	63	36	27
Richter	-	-	-	-	-	-	-	-	-
Arbeitnehmer	8 948	7 392	178	1 984	5 077	153	1 556	307	1 249
Z u s a m m e n	10 320	8 701	259	3 089	5 200	153	1 619	343	1 276

1) Ohne Soldaten, einschließlich Bundeseisenbahnvermögen. - 2) Einschließlich Beschäftigte in Altersteilzeit.

Mindestveröffentlichungsprogramm  
M.2 Personal des Landes 2006 nach Dienstverhältnissen und Aufgabengebieten

Funktions- ziffer	Aufgabengebiet	Vollzeitbeschäftigte				
		Beamte und Richter	Angestellte	Arbeiter	insgesamt	darunter in Ausbildung
0 - 8	<b>Insgesamt</b>	49 891	13 001	3 928	66 820	5 639
0 - 7	<b>Verwaltung</b>	49 095	12 084	3 235	64 414	5 495
0	Allgemeine Dienste	21 085	4 598	440	26 123	2 754
01	politische Führung und zentrale Verwaltung	1 800	1 266	117	3 183	101
011	politische Führung	1 327	728	66	2 121	31
04	öffentliche Sicherheit und Ordnung	9 685	823	245	10 753	892
042	Polizei	9 651	798	222	10 671	891
05	Rechtsschutz	5 020	1 819	38	6 877	1 268
052	ordentliche Gerichte und Staatsanwaltschaften	2 942	1 610	35	4 587	1 160
056	Justizvollzugsanstalten	1 767	86	-	1 853	108
06	Steuer- und Finanzverwaltung	4 580	690	40	5 310	493
1	Bildungswesen, Wissenschaft, Forschung <sup>1)</sup>	24 810	5 007	390	30 207	2 352
11, 12	Schulen und vorschulische Bildung <sup>2)</sup>	20 583	2 335	20	22 938	20
112,113,124	Grund-, Haupt- und Sonderschulen	7 453	1 179	-	8 632	8
116	Realschulen	2 041	124	-	2 165	1
117	Gymnasien	4 425	338	18	4 781	1
119	Gesamtschulen	784	82	-	866	-
127, 128	berufliche Schulen, Fachschulen	3 159	285	-	3 444	4
13	Hochschulen	1 507	2 127	294	3 928	163
131	Universitäten <sup>3)</sup> , Technische Hochschulen	754	1 438	199	2 391	107
136	Fachhochschulen	673	664	94	1 431	56
14,15	Förderung des Bildungswesens, sonstiges Bildungswesen	2 567	61	10	2 638	2 142
16, 17	Wissenschaft, Forschung, Entwicklung außer- halb der Hochschulen <sup>2)</sup>	108	119	15	242	8
18	Kunst- und Kulturpflege <sup>2)</sup>	45	365	51	461	19
2	Soziale Sicherung, soziale Kriegsfolgeaufgaben, Wiedergutmachung	358	403	33	794	52
3	Gesundheit, Sport und Erholung	692	578	66	1 336	80
4	Wohnungswesen, Raumordnung und kommunale Gemeinschaftsdienste	997	224	170	1 391	63
5	Ernährung, Landwirtschaft und Forsten	599	374	143	1 116	85
6	Energie- und Wasserwirtschaft, Gewerbe, Dienstleistungen	54	11	12	77	1
7	Verkehrs- und Nachrichtenwesen	500	889	1 981	3 370	108
8	<b>Wirtschaftsunternehmen, Allgemeines Grund- und Kapitalvermögen, Sondervermögen</b>	796	917	693	2 406	144
132, 312	<b>Krankenhäuser</b>	-	-	-	-	-
132	Hochschulkliniken	-	-	-	-	-
312	Krankenhäuser und Heilstätten	-	-	-	-	-

1) Einschließlich kulturelle Angelegenheiten. - 2) Einschließlich Verwaltung. - 3) Einschließlich pädagogische Hochschulen und entsprechende Einrichtungen der Lehrerbildung.

Mindestveröffentlichungsprogramm  
M.2 Personal des Landes 2006 nach Dienstverhältnissen und Aufgabengebieten

Funktions- ziffer	Aufgabengebiet	Teilzeitbeschäftigte mit mindestens der Hälfte der regelmäßigen Wochenarbeitszeit <sup>1)</sup>			
		Beamte, Richter	Angestellte	Arbeiter	insgesamt
0 - 8	<b>Insgesamt</b>	17 668	9 248	996	27 912
0 - 7	<b>Verwaltung</b>	17 586	8 757	925	27 268
0	Allgemeine Dienste	3 026	2 880	389	6 295
01	politische Führung und zentrale Verwaltung	370	603	81	1 054
011	politische Führung	238	330	43	611
04	öffentliche Sicherheit und Ordnung	465	497	185	1 147
042	Polizei	464	489	175	1 128
05	Rechtsschutz	786	931	57	1 774
052	ordentliche Gerichte und Staatsanwaltschaften	666	715	54	1 435
056	Justizvollzugsanstalten	78	92	-	170
06	Steuer- und Finanzverwaltung	1 405	849	66	2 320
1	Bildungswesen, Wissenschaft, Forschung <sup>2)</sup>	13 864	4 421	215	18 500
11, 12	Schulen und vorschulische Bildung <sup>3)</sup>	13 602	2 588	81	16 271
112,113,124	Grund-, Haupt- und Sonderschulen	5 625	1 429	-	7 054
116	Realschulen	1 462	177	-	1 639
117	Gymnasien	2 949	436	77	3 462
119	Gesamtschulen	483	81	-	564
127, 128	berufliche Schulen, Fachschulen	1 414	138	-	1 552
13	Hochschulen	84	1 533	60	1 677
131	Universitäten <sup>4)</sup> , Technische Hochschulen	55	1 068	27	1 150
136	Fachhochschulen	21	430	30	481
14,15	Förderung des Bildungswesens, sonstiges Bildungswesen	144	127	28	299
16, 17	Wissenschaft, Forschung, Entwicklung außer- halb der Hochschulen <sup>3)</sup>	28	86	11	125
18	Kunst- und Kulturpflege <sup>3)</sup>	6	87	35	128
2	Soziale Sicherung, soziale Kriegsfolgeaufgaben, Wiedergutmachung	95	333	25	453
3	Gesundheit, Sport und Erholung	153	367	59	579
4	Wohnungswesen, Raumordnung und kommunale Gemeinschaftsdienste	220	166	41	427
5	Ernährung, Landwirtschaft und Forsten	135	254	73	462
6	Energie- und Wasserwirtschaft, Gewerbe, Dienstleistungen	4	-	6	10
7	Verkehrs- und Nachrichtenwesen	89	336	117	542
8	<b>Wirtschaftsunternehmen, Allgemeines Grund- und Kapitalvermögen, Sondervermögen</b>	82	491	71	644
132, 312	<b>Krankenhäuser</b>	-	-	-	-
132	Hochschulkliniken	-	-	-	-
312	Krankenhäuser und Heilstätten	-	-	-	-

1) Einschließlich Beschäftigte in Altersteilzeit. - 2) Einschließlich kulturelle Angelegenheiten. - 3) Einschließlich Verwaltung. - 4) Einschließlich pädagogische Hochschulen und entsprechende Einrichtungen der Lehrerbildung.

Mindestveröffentlichungsprogramm  
M.2 Personal des Landes 2006 nach Dienstverhältnissen und Aufgabengebieten

Funktions- ziffer	Aufgabengebiet	Teilzeitbeschäftigte mit weniger als der der regelmäßigen Wochenarbeitszeit			
		Beamte, Richter	Angestellte	Arbeiter	insgesamt
0 - 8	<b>Insgesamt</b>	1 105	1 818	166	3 089
0 - 7	<b>Verwaltung</b>	1 101	1 801	130	3 032
0	Allgemeine Dienste	282	135	46	463
01	politische Führung und zentrale Verwaltung	34	43	1	78
011	politische Führung	22	21	1	44
04	öffentliche Sicherheit und Ordnung	89	29	15	133
042	Polizei	89	28	15	132
05	Rechtsschutz	14	14	27	55
052	ordentliche Gerichte und Staatsanwaltschaften	4	1	27	32
056	Justizvollzugsanstalten	10	6	-	16
06	Steuer- und Finanzverwaltung	145	49	3	197
1	Bildungswesen, Wissenschaft, Forschung <sup>1)</sup>	745	1 572	18	2 335
11, 12	Schulen und vorschulische Bildung <sup>2)</sup>	734	1 113	3	1 850
112,113,124	Grund-, Haupt- und Sonderschulen	324	327	-	651
116	Realschulen	73	63	-	136
117	Gymnasien	111	264	3	378
119	Gesamtschulen	20	55	-	75
127, 128	berufliche Schulen, Fachschulen	147	272	-	419
13	Hochschulen	6	443	5	454
131	Universitäten <sup>3)</sup> , Technische Hochschulen	5	371	3	379
136	Fachhochschulen	1	67	2	70
14,15	Förderung des Bildungswesens, sonstiges Bildungswesen	1	2	4	7
16, 17	Wissenschaft, Forschung, Entwicklung außer- halb der Hochschulen <sup>2)</sup>	3	11	3	17
18	Kunst- und Kulturpflege <sup>2)</sup>	1	3	3	7
2	Soziale Sicherung, soziale Kriegsfolgeaufgaben, Wiedergutmachung	14	25	1	40
3	Gesundheit, Sport und Erholung	12	21	6	39
4	Wohnungswesen, Raumordnung und kommunale Gemeinschaftsdienste	26	11	7	44
5	Ernährung, Landwirtschaft und Forsten	14	16	12	42
6	Energie- und Wasserwirtschaft, Gewerbe, Dienstleistungen	-	-	1	1
7	Verkehrs- und Nachrichtenwesen	8	21	39	68
8	<b>Wirtschaftsunternehmen, Allgemeines Grund- und Kapitalvermögen, Sondervermögen</b>	4	17	36	57
132, 312	<b>Krankenhäuser</b>	-	-	-	-
132	Hochschulkliniken	-	-	-	-
312	Krankenhäuser und Heilstätten	-	-	-	-

1) Einschließlich kulturelle Angelegenheiten. - 2) Einschließlich Verwaltung. - 3) Einschließlich pädagogische Hochschulen und entsprechende Einrichtungen der Lehrerbildung.

Mindestveröffentlichungsprogramm  
M.3 Personal der Gemeinden und Gemeindeverbände 2006 nach  
Dienstverhältnissen und Gemeindegrößenklassen

Gebietskörperschaftsgruppe Gemeindegrößenklasse	Vollzeitbeschäftigte			
	Beamte	Arbeitnehmer	insgesamt	darunter in Ausbildung
<b>Gemeinden/Gemeindeverbände</b>	7 669	29 893	37 562	2 095
Kreisfreie Städte	2 888	10 472	13 360	665
100 000 - 200 000	1 424	5 218	6 642	290
50 000 - 100 000	1 079	3 591	4 670	227
unter 50 000	385	1 663	2 048	148
Kreisangehörige Gemeinden	784	8 076	8 860	484
50 000 - 100 000	82	244	326	27
20 000 - 50 000	308	1 511	1 819	104
10 000 - 20 000	320	1 924	2 244	133
5 000 - 10 000	68	1 542	1 610	86
unter 5 000	6	2 855	2 861	134
Verbandsgemeinden	1 901	6 890	8 791	586
Landkreise	1 952	3 856	5 808	312
Bezirksverband Pfalz	144	599	743	48
<b>Im Gemeindehaushalt brutto geführte Ämter und Einrichtungen</b>	7 443	23 842	31 285	1 795
Kreisfreie Städte	2 843	7 555	10 398	533
100 000 - 200 000	1 399	3 551	4 950	243
50 000 - 100 000	1 067	2 921	3 988	196
unter 50 000	377	1 083	1 460	94
Kreisangehörige Gemeinden	763	7 306	8 069	430
50 000 - 100 000	82	244	326	27
20 000 - 50 000	300	1 157	1 457	82
10 000 - 20 000	310	1 611	1 921	104
5 000 - 10 000	65	1 447	1 512	83
unter 5 000	6	2 847	2 853	134
Verbandsgemeinden	1 803	5 187	6 990	487
Landkreise	1 899	3 260	5 159	299
Bezirksverband Pfalz	135	534	669	46
<b>Aus dem Gemeindehaushalt ausgegliederte rechtlich unselbstständige Einrichtungen und Unternehmen</b>	226	5 606	5 832	252
<b>Krankenhäuser</b>	-	445	445	48



Mindestveröffentlichungsprogramm  
M.3 Personal der Gemeinden und Gemeindeverbände 2006 nach  
Dienstverhältnissen und Gemeindegrößenklassen

Gebietskörperschaftsgruppe Gemeindegrößenklasse	Teilzeitbeschäftigte mit mindestens der Hälfte der regelmäßigen Wochenarbeitszeit <sup>1)</sup>		
	Beamte	Arbeitnehmer	insgesamt
<b>Gemeinden/Gemeindeverbände</b>	1 484	16 292	17 776
Kreisfreie Städte	575	4 676	5 251
100 000 - 200 000	296	1 991	2 287
50 000 - 100 000	184	1 675	1 859
unter 50 000	95	1 010	1 105
Kreisangehörige Gemeinden	156	5 104	5 260
50 000 - 100 000	25	169	194
20 000 - 50 000	60	718	778
10 000 - 20 000	60	1 051	1 111
5 000 - 10 000	11	977	988
unter 5 000	-	2 189	2 189
Verbandsgemeinden	287	3 802	4 089
Landkreise	438	2 506	2 944
Bezirksverband Pfalz	28	204	232
<b>Im Gemeindehaushalt brutto geführte Ämter und Einrichtungen</b>	1 442	14 996	16 438
Kreisfreie Städte	566	4 162	4 728
100 000 - 200 000	292	1 771	2 063
50 000 - 100 000	181	1 616	1 797
unter 50 000	93	775	868
Kreisangehörige Gemeinden	153	4 887	5 040
50 000 - 100 000	25	169	194
20 000 - 50 000	59	661	720
10 000 - 20 000	59	930	989
5 000 - 10 000	10	943	953
unter 5 000	-	2 184	2 184
Verbandsgemeinden	271	3 505	3 776
Landkreise	427	2 286	2 713
Bezirksverband Pfalz	25	156	181
<b>Aus dem Gemeindehaushalt ausgegliederte rechtlich unselbstständige Einrichtungen und Unternehmen</b>	41	999	1 040
<b>Krankenhäuser</b>	1	297	298

1) Einschließlich Beschäftigte in Altersteilzeit.

Mindestveröffentlichungsprogramm  
M.3 Personal der Gemeinden und Gemeindeverbände 2006 nach  
Dienstverhältnissen und Gemeindegrößenklassen

Gebietskörperschaftsgruppe Gemeindegrößenklasse	Teilzeitbeschäftigte mit weniger als der der regelmäßigen Wochenarbeitszeit		
	Beamte	Arbeitnehmer	insgesamt
<b>Gemeinden/Gemeindeverbände</b>	123	5 077	5 200
Kreisfreie Städte	29	891	920
100 000 - 200 000	10	371	381
50 000 - 100 000	16	218	234
unter 50 000	3	302	305
Kreisangehörige Gemeinden	8	1 690	1 698
50 000 - 100 000	1	29	30
20 000 - 50 000	4	185	189
10 000 - 20 000	3	310	313
5 000 - 10 000	-	375	375
unter 5 000	-	791	791
Verbandsgemeinden	31	1 715	1 746
Landkreise	54	737	791
Bezirksverband Pfalz	1	44	45
<b>Im Gemeindehaushalt brutto geführte Ämter und Einrichtungen</b>	121	4 888	5 009
Kreisfreie Städte	29	837	866
100 000 - 200 000	10	360	370
50 000 - 100 000	16	218	234
unter 50 000	3	259	262
Kreisangehörige Gemeinden	8	1 660	1 668
50 000 - 100 000	1	29	30
20 000 - 50 000	4	182	186
10 000 - 20 000	3	299	302
5 000 - 10 000	-	359	359
unter 5 000	-	791	791
Verbandsgemeinden	30	1 663	1 693
Landkreise	53	689	742
Bezirksverband Pfalz	1	39	40
<b>Aus dem Gemeindehaushalt ausgegliederte rechtlich unselbstständige Einrichtungen und Unternehmen</b>	2	133	135
<b>Krankenhäuser</b>	-	56	56

## IV. Alphabetisches Verzeichnis der Verbandsgemeinden und Gemeinden

### 1. Verbandsgemeinden

Verbandsgemeinde	KR	VG	Verbandsgemeinde	KR	VG
<b>A</b>			<b>Göllheim</b>	<b>333</b>	<b>03</b>
<b>Adenau</b>	<b>131</b>	<b>01</b>	<b>Grünstadt-Land</b>	<b>332</b>	<b>03</b>
<b>Alsenz-Obermoschel</b>	<b>333</b>	<b>01</b>	<b>Guntersblum</b>	<b>339</b>	<b>04</b>
<b>Altenahr</b>	<b>131</b>	<b>02</b>	<b>H</b>		
<b>Altenglan</b>	<b>336</b>	<b>01</b>	<b>Hachenburg</b>	<b>143</b>	<b>02</b>
<b>Altenkirchen (Westerwald)</b>	<b>132</b>	<b>01</b>	<b>Hagenbach</b>	<b>334</b>	<b>02</b>
<b>Alzey-Land</b>	<b>331</b>	<b>01</b>	<b>Hahnstätten</b>	<b>141</b>	<b>04</b>
<b>Annweiler am Trifels</b>	<b>337</b>	<b>01</b>	<b>Hamm (Sieg)</b>	<b>132</b>	<b>06</b>
<b>Arzfeld</b>	<b>232</b>	<b>01</b>	<b>Hauenstein</b>	<b>340</b>	<b>02</b>
<b>Asbach</b>	<b>138</b>	<b>01</b>	<b>Heidesheim am Rhein</b>	<b>339</b>	<b>05</b>
<b>B</b>			<b>Hermeskeil</b>	<b>235</b>	<b>01</b>
<b>Bad Bergzabern</b>	<b>337</b>	<b>02</b>	<b>Herrstein</b>	<b>134</b>	<b>03</b>
<b>Bad Breisig</b>	<b>131</b>	<b>03</b>	<b>Herxheim</b>	<b>337</b>	<b>04</b>
<b>Bad Ems</b>	<b>141</b>	<b>01</b>	<b>Heßheim</b>	<b>338</b>	<b>03</b>
<b>Bad Hönningen</b>	<b>138</b>	<b>02</b>	<b>Hettenleidelheim</b>	<b>332</b>	<b>04</b>
<b>Bad Kreuznach</b>	<b>133</b>	<b>01</b>	<b>Hillesheim</b>	<b>233</b>	<b>03</b>
<b>Bad Marienberg (Westerwald)</b>	<b>143</b>	<b>01</b>	<b>Hochspeyer</b>	<b>335</b>	<b>03</b>
<b>Bad Münster am Stein-Ebernburg</b>	<b>133</b>	<b>02</b>	<b>Höhr-Grenzhausen</b>	<b>143</b>	<b>03</b>
<b>Bad Sobernheim</b>	<b>133</b>	<b>07</b>	<b>I</b>		
<b>Baumholder</b>	<b>134</b>	<b>01</b>	<b>Irrel</b>	<b>232</b>	<b>03</b>
<b>Bellheim</b>	<b>334</b>	<b>01</b>	<b>J</b>		
<b>Bernkastel-Kues</b>	<b>231</b>	<b>01</b>	<b>Jockgrim</b>	<b>334</b>	<b>03</b>
<b>Betzdorf</b>	<b>132</b>	<b>02</b>	<b>K</b>		
<b>Birkenfeld</b>	<b>134</b>	<b>02</b>	<b>Kaisersesch</b>	<b>135</b>	<b>02</b>
<b>Bitburg-Land</b>	<b>232</b>	<b>02</b>	<b>Kaiserslautern-Süd</b>	<b>335</b>	<b>04</b>
<b>Bodenheim</b>	<b>339</b>	<b>02</b>	<b>Kandel</b>	<b>334</b>	<b>04</b>
<b>Braubach</b>	<b>141</b>	<b>02</b>	<b>Kastellaun</b>	<b>140</b>	<b>03</b>
<b>Brohltal</b>	<b>131</b>	<b>04</b>	<b>Katzenelnbogen</b>	<b>141</b>	<b>05</b>
<b>Bruchmühlbach-Miesau</b>	<b>335</b>	<b>01</b>	<b>Kelberg</b>	<b>233</b>	<b>04</b>
<b>C</b>			<b>Kell am See</b>	<b>235</b>	<b>02</b>
<b>Cochem-Land</b>	<b>135</b>	<b>01</b>	<b>Kirchberg (Hunsrück)</b>	<b>140</b>	<b>04</b>
<b>D</b>			<b>Kirchen (Sieg)</b>	<b>132</b>	<b>07</b>
<b>Daaden</b>	<b>132</b>	<b>03</b>	<b>Kirchheimbolanden</b>	<b>333</b>	<b>04</b>
<b>Dahner Felsenland</b>	<b>340</b>	<b>01</b>	<b>Kirn-Land</b>	<b>133</b>	<b>03</b>
<b>Dannstadt-Schauernheim</b>	<b>338</b>	<b>01</b>	<b>Konz</b>	<b>235</b>	<b>03</b>
<b>Daun</b>	<b>233</b>	<b>01</b>	<b>Kröv-Bausendorf</b>	<b>231</b>	<b>02</b>
<b>Deidesheim</b>	<b>332</b>	<b>01</b>	<b>Kusel</b>	<b>336</b>	<b>03</b>
<b>Dierdorf</b>	<b>138</b>	<b>03</b>	<b>Kyllburg</b>	<b>232</b>	<b>04</b>
<b>Diez</b>	<b>141</b>	<b>03</b>	<b>L</b>		
<b>Dudenhofen</b>	<b>338</b>	<b>02</b>	<b>Lambrecht (Pfalz)</b>	<b>332</b>	<b>05</b>
<b>E</b>			<b>Landau-Land</b>	<b>337</b>	<b>05</b>
<b>Edenkoben</b>	<b>337</b>	<b>03</b>	<b>Landstuhl</b>	<b>335</b>	<b>05</b>
<b>Eich</b>	<b>331</b>	<b>02</b>	<b>Langenlonsheim</b>	<b>133</b>	<b>04</b>
<b>Eisenberg (Pfalz)</b>	<b>333</b>	<b>02</b>	<b>Lauterecken</b>	<b>336</b>	<b>04</b>
<b>Emmelshausen</b>	<b>140</b>	<b>02</b>	<b>Lingenfeld</b>	<b>334</b>	<b>05</b>
<b>Enkenbach-Alsenborn</b>	<b>335</b>	<b>02</b>	<b>Linz am Rhein</b>	<b>138</b>	<b>04</b>
<b>F</b>			<b>Loreley</b>	<b>141</b>	<b>08</b>
<b>Flammersfeld</b>	<b>132</b>	<b>04</b>	<b>M</b>		
<b>Freinsheim</b>	<b>332</b>	<b>02</b>	<b>Maifeld</b>	<b>137</b>	<b>02</b>
<b>G</b>			<b>Maikammer</b>	<b>337</b>	<b>06</b>
<b>Gau-Algesheim</b>	<b>339</b>	<b>03</b>	<b>Manderscheid</b>	<b>231</b>	<b>03</b>
<b>Gebhardshain</b>	<b>132</b>	<b>05</b>	<b>Maxdorf</b>	<b>338</b>	<b>04</b>
<b>Gerolstein</b>	<b>233</b>	<b>02</b>	<b>Meisenheim</b>	<b>133</b>	<b>05</b>
<b>Glan-Münchweiler</b>	<b>336</b>	<b>02</b>	<b>Mendig</b>	<b>137</b>	<b>04</b>
			<b>Monsheim</b>	<b>331</b>	<b>03</b>
			<b>Montabaur</b>	<b>143</b>	<b>04</b>

Verbandsgemeinde	KR	VG	Verbandsgemeinde	KR	VG
<b>N</b>			<b>Sprendlingen-Gensingen</b>		
Nassau	141	06	Stromberg	339	08
Nastätten	141	07		133	08
Neuerburg	232	05	<b>T</b>		
Neumagen-Dhron	231	05	Thaleischweiler-Fröschen	340	05
Nieder-Olm	339	06	Thalfang am Erbeskopf	231	06
Nierstein-Oppenheim	339	07	Traben-Trarbach	231	07
			Treis-Karden	135	04
<b>O</b>			Trier-Land	235	07
Obere Kyll	233	05	<b>U</b>		
Offenbach an der Queich	337	07	Ulmen	135	03
Otterbach	335	06	Unkel	138	07
Otterberg	335	07	Untermosel	137	06
<b>P</b>			<b>V</b>		
Pellenz	137	01	Vallendar	137	07
Pirmasens-Land	340	03	Vordereifel	137	03
Prüm	232	06			
Puderbach	138	05	<b>W</b>		
<b>R</b>			Wachenheim an der Weinstraße	332	06
Ramstein-Miesenbach	335	08	Waldbreitbach	138	08
Ransbach-Baumbach	143	05	Waldfischbach-Burgalben	340	06
Rengsdorf	138	06	Waldmohr	336	06
Rennerod	143	06	Waldsee	338	05
Rhaunen	134	04	Wallhalben	340	07
Rheinböllen	140	05	Wallmerod	143	08
Rhein-Nahe	339	01	Weilerbach	335	09
Rhens	137	05	Weißenthurm	137	08
Rockenhausen	333	05	Westerburg	143	09
Rodalben	340	04	Westhofen	331	04
Rüdesheim	133	06	Winnweiler	333	06
Rülzheim	334	06	Wirges	143	10
Ruwer	235	04	Wissen	132	08
<b>S</b>			Wittlich-Land	231	08
Saarburg	235	05	Wolfstein	336	07
Sankt Goar-Oberwesel	140	06	Wöllstein	331	05
Schönenberg-Kübelberg	336	05	Wörrstadt	331	06
Schweich an der Römischen Weinstraße	235	06	<b>Z</b>		
Selters (Westerwald)	143	07	Zell (Mosel)	135	05
Simmern / Hunsrück	140	07	Zweibrücken-Land	340	08
Speicher	232	07			

## 2. Gemeinden

PLZ	Gemeindenname	KR	GE	VG	PLZ	Gemeindenname	KR	GE	VG
<b>A</b>					54597	Auw bei Prüm	232	202	06
					54441	Ayl	235	002	05
54298	Aach	235	001	07	<b>B</b>				
55767	Abentheuer	134	001	02	56729	Baar	137	007	03
55568	Abtweiler	133	001	05	55422	Bacharach, Stadt	339	003	01
56729	Acht	137	001	03	57610	Bachenberg	132	004	01
55767	Achtelsbach	134	002	02	76887	Bad Bergzabern, Stadt	337	005	02
53518	Adenau, Stadt	131	001	01	56864	Bad Bertrich	135	501	03
67742	Adenbach	336	001	04	53498	Bad Breisig, Stadt	131	006	03
54689	Affler	232	001	05	67098	Bad Dürkheim, Stadt	332	002	00
53506	Ahrbrück	131	002	02	56130	Bad Ems, Stadt	141	006	01
56459	Ailertchen	143	200	09	53557	Bad Hönningen, Stadt	138	004	02
76857	Albersweiler	337	001	01	55545	Bad Kreuznach, große kreisangehörige Stadt	133	006	00
66871	Albessen	336	002	03	56470	Bad Marienberg (Westerwald), Stadt	143	206	01
55234	Albig	331	001	01	55583	Bad Münster am Stein-Eberburg, Stadt	133	007	02
67308	Albisheim (Pfrimm)	333	001	03	53474	Bad Neuenahr-Ahrweiler, Stadt	131	007	00
56859	Alf	135	001	05	55566	Bad Sobernheim, Stadt	133	501	07
56828	Alflen	135	002	03	54657	Badem	232	007	04
56332	Alken	137	201	06	56291	Badenhard	140	005	02
55758	Allenbach	134	003	03	55576	Badenheim	339	004	08
56370	Allendorf	141	001	05	54314	Baldringen	235	003	02
55595	Allendorf	133	002	06	65558	Balduinstein	141	503	03
57610	Almersbach	132	001	01	54597	Balesfeld	232	203	04
57642	Alpenrod	143	202	02	66851	Bann	335	002	05
56237	Alsbach	143	001	05	56424	Bannberscheid	143	003	10
57518	Alsdorf	132	002	02	76889	Barbelroth	337	006	02
54668	Alsdorf	232	002	03	55758	Bärenbach	133	008	03
67821	Alsenz	333	003	01	55483	Bärenbach	140	006	04
67577	Alsheim	331	002	02	53534	Barweiler	131	008	01
67482	Altdorf	337	002	03	55606	Bärweiler	133	009	07
53505	Altenahr	131	003	02	54578	Basberg	233	002	03
55585	Altenbamburg	133	003	02	56220	Bassenheim	137	202	08
65624	Altendiez	141	002	03	67271	Battenberg (Pfalz)	332	003	03
66885	Altenglan	336	003	01	66484	Battweiler	340	202	08
66903	Altenkirchen	336	004	05	53534	Bauler	131	009	01
57610	Altenkirchen (Westerwald), Stadt	132	501	01	54673	Bauler	232	008	05
56288	Alterkülz	140	001	03	55774	Baumholder, Stadt	134	005	01
66484	Althornbach	340	201	08	54538	Bausendorf	231	004	02
56858	Altlay	135	003	05	54636	Baustert	232	009	02
67317	Altleiningen	332	001	04	54698	Bayerfeld-Steckweiler	333	004	05
54518	Altrich	231	001	08	56132	Becheln	141	008	01
67122	Altrip	338	001	00	55234	Bechenheim	331	005	01
54636	Altscheid	232	003	05	67827	Becherbach	133	011	05
56858	Altstrimmig	135	004	05	55608	Becherbach bei Kirn	133	010	03
55469	Altweidelbach	140	002	07	66894	Bechhofen	340	203	08
55232	Alzey, Stadt	331	003	00	67595	Bechthorn	331	006	04
54675	Ammeldingen an der Our	232	004	05	55234	Bechtolsheim	331	007	01
54673	Ammeldingen bei Neuerburg	232	005	05	66885	Bedesbach	336	106	01
56626	Andernach, große kreisangehörige Stadt	137	003	00	54662	Beilingen	232	010	07
56584	Anhausen	138	002	06	56814	Beilstein	135	007	01
76855	Annweiler am Trifels, Stadt	337	501	01	67259	Beindersheim	338	002	03
56729	Anschau	137	004	03	54552	Beinhausen	233	003	04
53533	Antweiler	131	004	01	54340	Bekond	235	004	06
55437	Appenheim	339	001	03	56858	Belg	140	007	04
56769	Arbach	233	201	04	55469	Belgweiler	140	008	07
53533	Aremberg	131	005	01	56745	Bell	137	008	04
54518	Arenrath	231	003	08	56288	Bell (Hunsrück)	140	009	03
56729	Arft	137	006	03	76756	Bellheim	334	001	01
55595	Argenschwang	133	004	06	56459	Bellingen	143	207	09
55496	Argenthal	140	003	05	56290	Beltheim	140	010	03
55288	Armsheim	331	004	06	56170	Bendorf, Stadt	137	203	00
56244	Arnshöfen	143	203	08	54538	Bengel	231	005	02
56337	Arzbach	141	201	01	67808	Bennhausen	333	005	04
54687	Arzfeld	232	201	01	55494	Benzweiler	140	011	05
55758	Asbach	134	004	04	56769	Bereborn	233	202	04
53567	Asbach	138	003	01	56766	Berenbach	233	203	04
67753	Aschbach	336	005	07	53505	Berg	131	011	02
55459	Aspisheim	339	002	08	56357	Berg	141	009	07
57627	Astert	143	204	02	76768	Berg (Pfalz)	334	002	02
56370	Attenhausen	141	003	06	55608	Bergen	134	006	03
57629	Atzelgift	143	205	02	55469	Bergenhäuser	140	012	07
56766	Auderath	135	005	03	56368	Berghausen	141	010	05
56357	Auel	141	004	08					
55569	Auen	133	005	07					
65582	Aull	141	005	03					
54664	Auw an der Kyll	232	006	07					

PLZ	Gemeindenname	KR	GE	VG	PLZ	Gemeindenname	KR	GE	VG
55776	Berglangenbach	134	007	01	57648	Bölsberg	143	211	01
54426	Berglicht	231	006	06	56579	Bonefeld	138	005	06
54518	Bergweiler	231	007	08	54316	Bonerath	235	010	04
54673	Berkoth	232	011	05	53539	Bongard	233	206	04
54570	Berlingen	233	004	02	55595	Boos	133	014	06
56729	Bermel	137	011	03	56729	Boos	137	014	03
67593	Bermersheim	331	009	04	56154	Boppard, Stadt	140	501	00
55234	Bermersheim vor der Höhe	331	008	01	54422	Börfink	134	011	02
54578	Berndorf	233	005	03	53539	Borler	233	207	04
56370	Berndroth	141	011	05	55237	Bornheim	331	012	01
54470	Bernkastel-Kues, Stadt	231	008	01	76879	Bornheim	337	014	07
57614	Berod bei Hachenburg	132	201	01	56348	Bornich	141	016	08
56414	Berod bei Wallmerod	143	208	08	57614	Borod	143	212	02
54673	Berscheid	232	012	05	67725	Börrstadt	333	009	06
55777	Berschweiler bei Baumholder	134	008	01	66904	Börsborn	336	008	02
55608	Berschweiler bei Kirn	134	009	03	66887	Bosenbach	336	009	01
56459	Berzhahn	143	209	09	66504	Bottenbach	340	205	03
57632	Berzhausen	132	005	04	54552	Boxberg	233	010	04
54413	Bescheid	235	005	01	57555	Brachbach	132	012	07
54570	Betteldorf	233	006	01	56761	Brachtendorf	135	011	02
56355	Bettendorf	141	012	07	56459	Brandscheid	143	213	09
54533	Bettenfeld	231	009	03	54608	Brandscheid	232	207	06
54646	Bettingen	232	013	02	56338	Braubach, Stadt	141	501	02
57518	Betzdorf, Stadt	132	006	02	54472	Brauneberg	231	012	01
56283	Beulich	140	201	02	56288	Braunshorn	140	018	03
56825	Beuren	135	008	03	55595	Braunweiler	133	015	06
54413	Beuren (Hochwald)	235	008	01	55606	Brauweiler	133	016	03
56291	Bickenbach	140	014	02	54636	Brecht	232	020	02
54636	Bickendorf	232	014	02	54426	Breit	231	202	06
55234	Biebelnheim	331	010	01	56237	Breitenau	143	006	05
55546	Biebelsheim	133	012	01	66916	Breitenbach	336	010	06
55471	Biebern	140	015	07	55592	Breitenheim	133	017	05
56370	Biebrich	141	013	05	55758	Breienthal	134	013	03
66917	Biedershausen	340	204	07	53547	Breitscheid	138	006	08
67308	Biedesheim	333	006	03	55422	Breitscheid	339	007	01
54636	Biersdorf am See	232	015	02	57539	Breitscheidt	132	013	06
54675	Biesdorf	232	016	05	56370	Bremberg	141	018	05
56414	Bilkheim	143	210	08	56814	Bremm	135	012	01
76831	Billigheim-Ingenheim	337	007	05	56651	Brenk	131	201	04
55411	Bingen am Rhein, große kreisangehörige Stadt	339	005	00	56479	Bretthausen	143	214	06
56754	Binningen	135	009	04	55559	Bretzenheim	133	018	04
54518	Binsfeld	231	010	08	67725	Breunigweiler	333	011	06
54587	Birgel	233	007	05	56321	Brey	137	204	05
57589	Birkenbeul	132	007	06	56867	Briedel	135	013	05
55765	Birkenfeld, Stadt	134	010	02	56829	Brieden	135	014	04
67134	Birkenheide	338	003	04	56820	Briedern	135	015	01
57587	Birken-Honigsessen	132	008	08	54646	Brimingen	232	021	02
76889	Birkenhördt	337	008	02	54552	Brockscheid	233	011	01
56291	Birkheim	140	016	02	56332	Brodembach	137	205	06
76831	Birkweiler	337	009	05	56754	Brohl	135	016	04
65626	Birlenbach	141	014	03	56656	Brohl-Lützing	131	014	03
57612	Birnbach	132	009	01	54518	Bruch	231	013	08
54574	Birresborn	233	204	02	57539	Bruchertseifen	132	014	06
54634	Birtlingen	232	017	02	53572	Bruchhausen	138	008	07
67294	Bischheim	333	007	04	66892	Bruchmühlbach-Miesau	335	003	01
67281	Bissersheim	332	004	03	55758	Bruchweiler	134	014	03
67806	Bisterschied	333	008	05	76891	Bruchweiler-Bärenbach	340	501	01
54634	Bitburg, Stadt	232	018	00	55767	Brücken	134	015	02
57539	Bitzen	132	010	06	66904	Brücken (Pfalz)	336	011	05
56865	Blankenrath	135	010	05	53539	Brücktal	233	208	04
66869	Blaubach	336	006	03	55606	Bruschied	133	201	03
54570	Bleckhausen	233	008	01	56814	Bruttig-Fankel	135	017	01
54608	Bleialf	232	206	06	56288	Bubach	140	020	07
67273	Bobenheim am Berg	332	005	02	67308	Bubenheim	333	012	03
67240	Bobenheim-Roxheim	338	004	00	55270	Bubenheim	339	008	03
76891	Bobenthal	340	001	01	67742	Buborn	336	012	04
67482	Böbingen	337	011	03	56290	Buch	140	021	03
76833	Böchingen	337	012	05	56357	Buch	141	019	07
55595	Bockenau	133	013	06	56823	Büchel	135	018	03
67278	Bockenheim an der Weinstraße	332	006	03	55491	Büchenbeuren	140	024	04
56412	Boden	143	005	04	54608	Buchet	232	208	06
53539	Bodenbach	233	205	04	53567	Buchholz (Westerwald)	138	080	01
55294	Bodenheim	339	006	02	55469	Budenbach	140	023	07
56357	Bogel	141	015	07	55257	Budenheim	339	009	00
67459	Böhl-Iggelheim	338	005	00	54610	Büdesheim	232	209	06
67295	Bolanden	333	010	04	54426	Büdlisch	231	203	06
55624	Bollenbach	134	012	04	55767	Buhlenberg	134	016	02
76887	Böllernborn	337	013	02	56859	Bullay	135	019	05
54669	Bollendorf	232	019	03	55626	Bundenbach	134	017	04
					76891	Bundenthal	340	502	01

PLZ	Gemeindenname	KR	GE	VG	PLZ	Gemeindenname	KR	GE	VG
54597	Burbach	232	210	04	57520	Dickendorf	132	020	05
56593	Bürdenbach	132	015	04	55483	Dickenschied	140	028	04
56843	Burg (Mosel)	231	014	07	55758	Dickesbach	134	019	03
54646	Burg	232	022	05	56332	Dieblich	137	207	06
56659	Burgbrohl	131	202	04	54538	Diefenbach	231	020	02
56332	Burgen	137	206	06	67811	Dielkirchen	333	014	05
54472	Burgen	231	016	01	56379	Dienethal	141	027	06
57632	Burglahr	132	016	04	55276	Dienheim	339	012	07
65558	Burgschwalbach	141	020	04	55765	Dienstweiler	134	020	02
55595	Burgsponheim	133	019	06	76889	Dierbach	337	018	02
76835	Burrweiler	337	015	03	56269	Dierdorf, Stadt	138	012	03
54424	Burtscheid	231	017	06	54533	Dierfeld	231	021	03
76891	Busenberg	340	002	01	54523	Dierscheid	231	022	08
57612	Busenhausen	132	017	01	56355	Diethardt	141	502	07
					66484	Dietrichingen	340	208	08
					65582	Diez, Stadt	141	029	03
<b>C</b>					55487	Dill	140	029	04
					55481	Dillendorf	140	030	04
56237	Caan	143	007	05	76848	Dimbach	340	006	02
67829	Callbach	133	020	05	54614	Dingdorf	232	216	06
67316	Carlsberg	332	007	04	55234	Dintesheim	331	014	01
56379	Charlottenberg	141	021	03	67246	Dirmstein	332	010	03
66978	Clausen	340	003	04	56729	Ditscheid	137	019	03
56812	Cochem, Stadt	135	020	00	67596	Dittelsheim-Heßloch	331	015	04
66497	Contwig	340	206	08	66903	Dittweiler	336	016	05
65558	Cramberg	141	022	03	54636	Dockendorf	232	026	02
67744	Cronenberg	336	013	04	54552	Dockweiler	233	018	01
					54518	Dodenburg	231	023	08
					54576	Dohm-Lammersdorf	233	019	03
					56812	Dohr	135	021	01
					55278	Dolgesheim	339	013	04
					56290	Dommerhausen	140	202	03
57567	Daaden	132	018	03	66978	Donsieders	340	007	04
56340	Dachsenhausen	141	023	02	56379	Dörnberg	141	030	03
67273	Dackenheim	332	008	02	67585	Dorn-Dürkheim	339	201	04
54649	Dackscheid	232	211	01	56357	Dornholzhausen	141	033	06
54636	Dahlem	232	024	02	55444	Dörrebach	133	025	08
56348	Dahlheim	141	024	08	76889	Dörrenbach	337	019	02
66994	Dahn, Stadt	340	004	01	67806	Dörmoschel	333	016	05
54689	Dahnen	232	212	01	56348	Dörscheid	141	031	08
55595	Dalberg	133	021	06	56370	Dörsdorf	141	032	05
54689	Daleiden	232	213	01	53533	Dorsel	131	018	01
55278	Dalheim	339	010	07	55452	Dorsheim	133	026	04
55765	Dambach	134	018	02	56281	Dörth	140	031	02
54413	Damflos	235	014	01	56305	Döttesfeld	138	013	05
55432	Damscheid	140	025	06	53520	Drees	233	210	04
53520	Dankerath	131	015	01	57629	Dreifelden	143	215	02
67814	Dannenfels	333	013	04	56414	Dreikirchen	143	011	08
67125	Dannstadt-Schauernheim	338	006	01	54518	Dreis	231	024	08
54552	Darscheid	233	014	01	56472	Dreisbach	143	216	01
76848	Darstein	340	005	02	54552	Dreis-Brück	233	020	01
54689	Dasburg	232	214	01	67816	Dreisen	333	017	03
53547	Dattenberg	138	009	04	55585	Duchroth	133	027	02
56589	Datzeroth	138	010	08	54647	Dudeldorf	232	027	02
55566	Daubach	133	022	07	67373	Dudenhöfen	338	007	02
56412	Daubach	143	008	04	53520	Dümpelfeld	131	501	01
54550	Daun, Stadt	233	501	01	56754	Dünfus	135	022	04
56132	Dausenau	141	025	01	56761	Düngenheim	135	023	02
54673	Dauwelshausen	232	025	05	66916	Dunzweiler	336	017	06
55442	Daxweiler	133	023	08	54597	Duppach	233	211	02
53426	Dedenbach	131	016	04	56307	Dürrolz	138	014	05
56237	Deesen	143	009	05					
67146	Deidesheim, Stadt	332	009	01					
67742	Deimberg	336	014	04					
66503	Dellfeld	340	207	08	<b>E</b>				
54552	Demerath	233	016	01	56424	Ebernhahn	143	012	10
66871	Dennweiler-Frohnbach	336	015	03	56370	Ebertshausen	141	034	05
54570	Densborn	233	209	02	67280	Ebertsheim	332	012	03
53507	Dernau	131	017	02	54668	Echternacherbrück	232	028	03
56307	Dernbach	138	011	05	54636	Echtershausen	232	029	02
56428	Dernbach (Westerwald)	143	010	10	55599	Eckelsheim	331	017	05
76857	Dernbach	337	017	01	55444	Eckenroth	133	028	08
57520	Derschen	132	019	03	55777	Eckersweiler	134	021	01
55592	Desloch	133	024	05	54531	Eckfeld	231	025	03
56357	Dessighofen	141	026	06	67480	Edenkoben, Stadt	337	020	03
54340	Detzem	235	015	06	67483	Edesheim	337	021	03
54570	Deudesfeld	233	017	01	56814	Ediger-Eller	135	024	01
54411	Deuselbach	231	018	06	54636	Ehlentz	232	030	02
55278	Dexheim	339	011	07	56581	Ehlscheid	138	015	06
54426	Dhronecken	231	019	06	56357	Ehr	141	035	07
55494	Dichtelbach	140	027	05					

PLZ	Gemeindenname	KR	GE	VG	PLZ	Gemeindenname	KR	GE	VG
66871	Ehweiler	336	018	03	56244	Ewighausen	143	221	07
67575	Eich	331	018	02					
57612	Eichelhardt	132	022	01					
57632	Eichen	132	023	04					
53533	Eichenbach	131	021	01					
54649	Eilscheid	232	217	01	56133	Fachbach	141	041	01
55278	Eimsheim	339	015	04	56814	Faid	135	029	01
56751	Einig	137	023	02	67808	Falkenstein	333	020	06
67753	Einöllen	336	019	07	54317	Farschweiler	235	021	04
67308	Einseithum	333	018	03	56472	Fehl-Ritzhausen	143	222	01
54298	Eisenach	232	218	03	67824	Feilbingert	133	030	02
67304	Eisenberg (Pfalz), Stadt	333	019	02	54636	Feilsdorf	232	036	02
54533	Eisenschmitt	231	026	03	54341	Fell	235	022	06
56370	Eisighofen	141	036	05	57580	Fensdorf	132	030	05
56337	Eitelborn	143	013	04	54668	Ferschweiler	232	037	03
57580	Elben	132	024	05	54597	Feuerscheid	232	222	06
56459	Elbingen	143	501	08	54584	Feusdorf	233	023	05
55765	Elchweiler	134	022	02	57635	Fiersbach	132	031	01
57578	Elkenroth	132	025	05	56341	Filsen	141	042	02
55765	Ellenberg	134	023	02	56766	Filz	135	030	03
56242	Ellenhausen	143	015	07	67822	Finkenbach-Gersweiler	333	021	01
56821	Ellenz-Poltersdorf	135	025	01	54439	Fisch	235	025	05
55497	Ellern (Hunsrück)	140	035	05	55743	Fischbach	134	025	03
67158	Ellerstadt	332	013	06	67693	Fischbach	335	007	03
54552	Ellscheid	233	021	01	66996	Fischbach bei Dahn	340	011	01
55765	Ellweiler	134	024	02	54675	Fischbach-Oberraden	232	038	05
67471	Elmstein	332	014	05	65558	Flacht	141	043	04
56479	Elsoff (Westerwald)	143	218	06	57632	Flammersfeld	132	032	04
66887	Elzweiler	336	021	01	76835	Flemlingen	337	025	03
54673	Emmelbaum	232	031	05	54597	Fleringen	232	223	06
56281	Emmelshausen	140	036	02	54636	Fließem	232	039	02
57520	Emmerzhausen	132	026	03	55234	Flomborn	331	024	01
56355	Endlichhofen	141	037	07	55237	Flonheim	331	025	01
55270	Engelstadt	339	016	03	67592	Flörsheim-Dalsheim	331	023	03
67677	Enkenbach-Alsenborn	335	004	02	54516	Flußbach	231	033	02
56850	Enkirch	231	029	07	57614	Fluterschen	132	033	01
54340	Ensch	235	019	06	66887	Föckelberg	336	025	01
55232	Ensheim	331	019	06	54343	Föhren	235	026	06
57647	Enspel	143	219	09	55777	Fohren-Linden	134	026	01
54646	Enzen	232	032	02	57537	Forst	132	034	06
55234	Eppelsheim	331	020	01	56754	Forst (Eifel)	135	031	04
56759	Eppenberg	135	026	02	56858	Forst (Hunsrück)	135	032	05
66957	Eppenbrunn	340	008	03	67147	Forst an der Weinstraße	332	017	01
65558	Eppenrod	141	038	03	57635	Forstmehren	132	035	01
55494	Erbach	140	037	05	55234	Framersheim	331	026	01
55234	Erbes-Büdesheim	331	021	01	67737	Frankelbach	335	009	06
54492	Erden	231	030	01	67468	Frankeneck	332	018	05
66887	Erdesbach	336	022	01	67468	Frankenstein	335	010	03
66996	Erfweiler	340	009	01	67227	Frankenthal (Pfalz), kreisfreie Stadt	311	000	00
56368	Ergeshausen	141	039	05	76833	Frankweiler	337	026	05
76891	Erlenbach bei Dahn	340	010	01	54316	Franzenheim	235	027	07
76872	Erlenbach bei Kandel	334	004	04	55776	Frauenberg	134	027	01
56814	Ernst	135	027	01	76872	Freckenfeld	334	005	04
54668	Ernzen	232	033	03	55546	Frei-Laubersheim	133	031	01
53579	Erpel	138	019	07	56244	Freilingen	143	018	07
67167	Erpolzheim	332	015	02	55234	Freimersheim	331	027	01
57635	Ersfeld	132	027	01	67482	Freimersheim (Pfalz)	337	027	03
67685	Erzenhausen	335	005	09	67251	Freinsheim, Stadt	332	019	02
54518	Esch	231	031	08	56244	Freirachdorf	143	019	07
54585	Esch	233	022	05	67361	Freisbach	334	006	05
56357	Eschbach	141	040	07	67596	Frettenheim	331	028	04
76831	Eschbach	337	022	05	54450	Freudenburg	235	028	05
54619	Eschfeld	232	220	01	67159	Friedelsheim	332	020	06
55234	Esselborn	331	022	01	57520	Friedewald	132	036	03
55270	Essenheim	339	017	06	51598	Friesenhagen	132	037	07
76879	Essingen	337	023	07	55278	Friesenheim	339	018	07
54636	Eßlingen	232	034	02	66903	Frohnhofen	336	027	05
67754	Eßweiler	336	023	07	55471	Fronhofen	140	039	07
67472	Esthal	332	016	05	56132	Frücht	141	044	01
54424	Etgert	231	032	06	53533	Fuchshofen	131	022	01
66871	Etschberg	336	024	03	55546	Fürfeld	133	032	01
54655	Etteldorf	232	035	04	57539	Fürthen	132	038	06
56244	Ettinghausen	143	220	08	67136	Fußgönheim	338	008	04
56729	Ettringen	137	025	03					
57539	Etzbach	132	028	06					
57632	Eulenberg	132	029	04					
67685	Eulenbis	335	006	09					
56761	Eulgern	135	028	02					
54597	Euscheid	232	221	01	55288	Gabsheim	331	029	06
76857	Eußerthal	337	024	01	56412	Gackenbach	143	020	04





PLZ	Gemeindenname	KR	GE	VG	PLZ	Gemeindenname	KR	GE	VG
56459	Härtlingen	143	230	09	56865	Hesweiler	135	041	05
55296	Harxheim	339	026	02	66919	Hettenhausen	340	018	07
54533	Hasborn	231	049	03	67310	Hettenleidelheim	332	027	04
66871	Haschbach am Remigiusberg	336	034	03	55758	Hettenrodt	134	040	03
56858	Haserich	135	039	05	54523	Hetzerath	231	053	08
57635	Hasselbach	132	046	01	67259	Heuchelheim bei Frankenthal	338	013	03
56288	Hasselbach	140	046	03	76831	Heuchelheim-Klingen	337	040	05
67454	Haßloch	332	025	00	57612	Heupelzen	132	051	01
57644	Hattert	143	235	02	57627	Heuzert	143	240	02
55767	Hattgenstein	134	034	02	57612	Hilgenroth	132	052	01
76770	Hatzenbühl	334	009	03	56206	Hilgert	143	030	03
56332	Hatzenport	137	208	06	54576	Hillesheim, Stadt	233	029	03
76846	Hauenstein	340	014	02	67586	Hillesheim	339	028	04
66851	Hauptstuhl	335	012	05	56204	Hillscheid	143	031	03
56761	Haurath	135	040	02	54426	Hilscheid	231	054	06
56291	Hausbay	140	047	02	66957	Hilst	340	019	03
55608	Hausen	134	035	04	56357	Himmighofen	141	055	07
53547	Hausen (Wied)	138	007	08	55743	Hintertiefenbach	134	041	03
56745	Hausten	137	034	03	66999	Hinterweidenthal	340	020	02
67742	Hausweiler	336	035	04	54570	Hinterweiler	233	030	01
55481	Hecken	140	048	04	54316	Hinzenburg	235	046	04
53506	Heckenbach	131	027	02	54421	Hinzert-Pöler	235	047	01
54518	Heckenmünster	231	050	08	67756	Hinzweiler	336	042	07
54619	Heckhuscheid	232	236	06	65558	Hirschberg	141	057	03
54429	Heddert	235	040	02	55483	Hirschfeld (Hunsrück)	140	053	04
67753	Hefersweiler	336	036	07	67732	Hirschhorn/Pfalz	335	014	06
54426	Heidenburg	231	204	06	66996	Hirschthal	340	021	01
55262	Heidesheim am Rhein	339	027	05	56729	Hirten	137	036	03
54518	Heidweiler	231	051	08	57635	Hirz-Maulsbach	132	053	01
54673	Heilbach	232	047	05	54646	Hisel	232	052	02
56412	Heilberscheid	143	026	04	55234	Hochborn	331	011	04
54636	Heilenbach	232	048	02	67126	Hochdorf-Assenheim	338	014	01
67699	Heiligenmoschel	335	013	07	54472	Hochscheid	231	056	01
56412	Heiligenroth	143	027	04	67691	Hochspeyer	335	015	03
55779	Heimbach	134	036	01	76879	Hochstadt (Pfalz)	337	041	07
57629	Heimborn	143	236	02	55585	Hochstätten	133	045	02
55606	Heimweiler	133	041	03	56767	Höchstberg	233	215	04
55483	Heinzenbach	140	049	04	57629	Höchstenbach	143	241	02
55606	Heinzenberg	133	042	03	55606	Hochstetten-Dhaun	133	046	03
67742	Heinzenhausen	336	038	04	54316	Hockweiler	235	048	07
54614	Heisdorf	232	238	06	56472	Hof	143	243	01
65558	Heistenbach	141	053	03	53534	Hoffeld	131	030	01
56244	Helferskirchen	143	028	10	66989	Höheinöd	340	022	06
56479	Hellenhahn-Schellenberg	143	237	06	66989	Höheischweiler	340	023	05
55758	Hellertshausen	134	037	04	54570	Hohenfels-Essingen	233	033	02
57612	Helmenzen	132	047	01	56746	Hohenleimbach	131	206	04
57612	Helmeroth	132	048	01	67744	Hohenöllen	336	043	04
67716	Heltersberg	340	015	06	67591	Hohen-Sülzen	331	041	03
57612	Hemmelzen	132	049	01	66989	Höhfrörschen	340	024	05
55490	Henau	140	050	04	56462	Höhn	143	242	09
55619	Hennweiler	133	043	03	56203	Höhr-Grenzhausen, Stadt	143	032	03
66909	Henschtal	336	037	02	56412	Holler	143	033	04
54314	Hentern	235	043	02	56288	Hollnich	140	055	03
55758	Herborn	134	038	03	54668	Holsthum	232	053	03
54673	Herbstmühle	232	049	05	56379	Holzappel	141	059	03
66871	Herchweiler	336	039	03	55469	Holzbach	140	056	07
57562	Herdorf, Stadt	132	050	00	54316	Holzerath	235	050	04
54662	Herforst	232	050	07	56357	Holzhausen an der Haide	141	060	07
55452	Hergenfeld	133	044	06	65558	Holzheim	141	061	03
56457	Hergenroth	143	238	09	56479	Homberg	143	244	06
76872	Hergersweiler	337	037	02	67744	Homberg	336	044	04
54317	Herl	235	044	04	56379	Hömberg	141	058	06
66919	Hermersberg	340	016	06	54675	Hommerdingen	232	054	05
54411	Hermeskeil, Stadt	235	045	01	53518	Honerath	131	032	01
56368	Herold	141	054	05	53506	Hönningen	131	029	02
67742	Herren-Sulzbach	336	040	04	54538	Hontheim	231	057	02
56729	Herresbach	137	035	03	67744	Hoppstädten	336	045	04
55756	Herrstein	134	039	03	55768	Hoppstädten-Weiersbach	134	042	02
56249	Herschbach	143	029	07	54497	Horath	231	058	06
56414	Herschbach (Oberwesterwald)	143	239	08	55606	Horbach	133	047	03
66919	Herschberg	340	017	07	56412	Horbach	143	034	04
53518	Herschbroich	131	028	01	66851	Horbach	340	025	06
66909	Herschweiler-Pettersheim	336	041	02	55483	Horbruch	134	043	04
54597	Hersdorf	232	332	06	76771	Hördt	334	011	06
67273	Herxheim am Berg	332	026	02	56379	Horhausen	141	062	03
76863	Herxheim bei Landau/Pfalz	337	038	04	56593	Horhausen (Westerwald)	132	055	04
76863	Herxheimweyher	337	039	04	67724	Höringen	333	030	06
54619	Herzfeld	232	240	01	55469	Horn	140	058	07
67258	Heßheim	338	012	03	66500	Hornbach, Stadt	340	211	08

PLZ	Gemeindenname	KR	GE	VG	PLZ	Gemeindenname	KR	GE	VG
56766	Horperath	233	216	04	67653	Kaiserslautern, kreisfreie Stadt	312	000	00
55457	Horrweiler	339	029	08	53505	Kalenborn	131	036	02
66887	Horschbach	336	046	01	56759	Kalenborn	135	046	02
54552	Hörscheid	233	031	01	54570	Kalenborn-Scheuern	233	036	02
54552	Hörschhausen	233	032	04	67822	Kalkofen	333	036	01
54664	Hosten	232	055	07	67169	Kallstadt	332	028	02
55758	Hottenbach	134	044	04	56294	Kalt	137	041	02
57537	Hövels	132	054	08	53520	Kaltenborn	131	037	01
56412	Hübingen	143	036	04	56220	Kaltenengers	137	209	08
56479	Hüblingen	143	245	06	65558	Kaltenholzhausen	141	065	04
55595	Hüffelsheim	133	048	06	56206	Kammerforst	143	040	03
66909	Hüffler	336	047	02	56341	Kamp-Bornhofen	141	066	02
53520	Hümmel	131	033	01	76870	Kandel, Stadt	334	013	04
53547	Hümmerich	138	030	06	54441	Kanzern	235	055	03
56414	Hundsangen	143	037	08	76889	Kapellen-Drusweiler	337	045	02
55621	Hundsbach	133	049	05	56767	Kaperich	233	217	04
56235	Hunds Dorf	143	038	05	55483	Kappel	140	062	04
56281	Hungenroth	140	060	02	67744	Kappeln	336	049	04
56355	Hunzel	141	063	07	76889	Kapsweyer	337	046	02
54518	Hupperath	231	062	08	56281	Karbach	140	063	02
66882	Hütschenhausen	335	016	08	54534	Karl	231	065	03
54673	Hütten	232	056	05	54673	Karlshausen	232	064	05
54636	Hütterscheid	232	057	02	53547	Kasbach-Ohlenberg	138	501	04
54636	Hüttingen an der Kyll	232	058	02	54668	Kaschenbach	232	065	03
54675	Hüttingen bei Lahr	232	059	05	56357	Kasdorf	141	067	07
					54317	Kasel	235	056	04
					66894	Käshofen	340	212	08
					56288	Kastellaun, Stadt	140	064	03
					54441	Kastel-Stadt	235	057	05
					67806	Katzenbach	333	037	05
					56368	Katzenelnbogen, Stadt	141	068	05
					67734	Katzweiler	335	017	06
					54552	Katzwinkel	233	037	04
					57581	Katzwinkel (Sieg)	132	080	08
					56349	Kaub, Stadt	141	069	08
					57520	Kausen	132	059	05
					56355	Kehlbach	141	070	07
					56729	Kehrig	137	043	03
					55471	Keidelheim	140	065	07
					53539	Kelberg	233	218	04
					54427	Kell am See	235	058	02
					55606	Kellenbach	133	202	03
					56132	Kemmenau	141	071	01
					56746	Kempenich	131	502	04
					55758	Kempfeld	134	046	03
					54344	Kenn	235	060	06
					54673	Keppeshausen	232	066	05
					56295	Kerben	137	048	02
					54578	Kerpen (Eifel)	233	038	03
					54589	Kerschenbach	233	219	05
					67304	Kerzenheim	333	038	02
					57632	Kescheid	132	060	04
					54619	Kesfeld	232	247	01
					53506	Kesseling	131	039	02
					54518	Kesten	231	066	01
					56348	Kestert	141	072	08
					57612	Kettenhausen	132	061	01
					55234	Kettenheim	331	042	01
					56220	Kettig	137	211	08
					54689	Kickeshausen	232	248	01
					67271	Kindenheim	332	029	03
					54538	Kinderbeuern	231	067	02
					66862	Kindsbach	335	018	05
					54538	Kinheim	231	068	02
					54597	Kinzenburg	232	249	01
					57629	Kirburg	143	248	01
					55481	Kirchberg (Hunsrück), Stadt	140	067	04
					57635	Kircheib	132	062	01
					57548	Kirchen (Sieg), Stadt	132	063	07
					67281	Kirchheim an der Weinstraße	332	030	03
					67292	Kirchheimbolanden, Stadt	333	039	04
					53505	Kirchsahr	131	040	02
					56729	Kirchwald	137	049	03
					54570	Kirchweiler	233	039	01
					54441	Kirf	235	062	05
					55606	Kirn, Stadt	133	052	00
					67744	Kirrweiler	336	050	04
					67489	Kirrweiler (Pfalz)	337	047	06
					53539	Kirsbach	233	220	04
<b>I</b>									
55743	Idar-Oberstein, große kreisangehörige Stadt	134	045	00					
57612	Idelberg	132	056	01					
54636	Idenheim	232	060	02					
54636	Idesheim	232	061	02					
54298	Igel	235	051	07					
67294	Ilbesheim	333	031	04					
76831	Ilbesheim bei Landau in der Pfalz	337	042	05					
56814	Illerich	135	042	02					
54552	Immerath	233	034	01					
54426	Immert	231	064	06					
67308	Immesheim	333	032	03					
76831	Impflingen	337	043	05					
67817	Imsbach	333	033	06					
67808	Imsweiler	333	034	05					
57610	Ingelbach	132	057	01					
55218	Ingelheim am Rhein, große kreisangehörige Stadt	339	030	00					
54636	Ingendorf	232	062	02					
76865	Insheim	337	044	04					
53520	Insul	131	034	01					
55566	Ippenschied	133	050	07					
56843	Irmenach	231	501	07					
56479	Irmtraut	143	246	06					
54666	Irrel	232	063	03					
54689	Irrhausen	232	245	01					
54451	Irsch	235	052	05					
56271	Isenburg	138	031	03					
57612	Isert	132	058	01					
65558	Isselbach	141	064	03					
<b>J</b>									
67814	Jakobsweiler	333	035	04					
55592	Jeckenbach	133	051	05					
66887	Jettenbach	336	048	07					
76751	Jockgrim	334	012	03					
54689	Jucken	232	246	01					
55270	Jugenheim in Rheinhessen	339	031	06					
54584	Jünkerath	233	035	05					
<b>K</b>									
56459	Kaden	143	247	09					
56337	Kadenbach	143	039	04					
56761	Kaifenheim	135	043	02					
56829	Kail	135	044	04					
56759	Kaisersesch, Stadt	135	045	02					

PLZ	Gemeindenname	KR	GE	VG	PLZ	Gemeindenname	KR	GE	VG
55566	Kirschroth	133	053	07					
55743	Kirschweiler	134	047	03					
56291	Kisselbach	140	068	05					
54524	Klausen	231	069	08					
66501	Kleinbundenbach	340	213	08					
67483	Kleinfischlingen	337	048	03					
54483	Kleinich	231	070	01					
67271	Kleinkarlbach	332	031	03					
54597	Kleinlangenfeld	232	250	06					
56271	Kleinmaischeid	138	034	03					
67259	Kleinniedesheim	338	015	03					
66484	Kleinsteinhausen	340	214	08					
55270	Klein-Winternheim	339	032	06					
56825	Kliding	135	048	03					
56368	Klingelbach	141	073	05					
76889	Klingenmünster	337	049	02					
55469	Klosterkumbd	140	070	07					
56818	Klotten	135	049	01					
55481	Kludenbach	140	071	04					
54340	Klüsserath	235	063	06					
76879	Knittelsheim	334	014	01					
66917	Knopp-Labach	340	215	07					
76833	Knöringen	337	050	05					
56330	Kobern-Gondorf	137	212	06					
56068	Koblenz, kreisfreie Stadt	111	000	00					
56459	Kölbingen	143	249	09					
56751	Kollig	137	053	02					
66879	Kollweiler	335	019	09					
56767	Kolverath	233	222	04					
54472	Kommen	231	071	01					
55278	Köngernheim	339	033	07					
55606	Königsau	133	203	03					
53426	Königsfeld	131	041	04					
66871	Konken	336	052	03					
54329	Konz, Stadt	235	068	03					
54574	Kopp	233	223	02					
66871	Körborn	336	051	03					
54306	Kordel	235	069	07					
56370	Kördorf	141	074	05					
54317	Korlingen	235	070	04					
54675	Körperich	232	067	05					
56288	Korweiler	140	073	03					
53518	Kottenborn	131	042	01					
56736	Kottenheim	137	055	03					
56767	Kötterichen	233	221	04					
66879	Kottweiler-Schwanden	335	020	08					
54340	Köwerich	235	067	06					
54673	Koxhausen	232	068	05					
57635	Kraam	132	064	01					
54552	Kradenbach	233	040	01					
66894	Krähenberg	340	216	07					
56283	Kratzenburg	140	075	02					
54673	Krautscheid	232	253	01					
67757	Kreimbach-Kaulbach	336	053	07					
56630	Kretz	137	056	01					
67706	Krickenbach	335	021	04					
67819	Kriegsfeld	333	040	04					
55767	Kronweiler	134	048	02					
57612	Kroppach	143	250	02					
66957	Kröppen	340	026	03					
66909	Krottelbach	336	054	02					
54536	Kröv	231	072	02					
54675	Kruchten	232	069	05					
56642	Kruft	137	057	01					
56244	Krümmel	143	041	07					
55483	Krummenau	134	049	04					
56593	Krunkel	132	065	04					
76773	Kuhardt	334	015	06					
56244	Kuhnhöfen	143	251	08					
55471	Külz (Hunsrück)	140	076	07					
55471	Kümbdchen	140	077	07					
57629	Kundert	143	252	02					
56581	Kurtscheid	138	036	06					
66869	Kusel, Stadt	336	055	03					
54655	Kyllburg, Stadt	232	070	04					
54655	Kyllburgweiler	232	071	04					
					<b>L</b>				
56112	Lahnstein, große kreisangehörige Stadt	141	075	00					
56288	Lahr	135	050	04					
54675	Lahr	232	072	05					
54649	Lambertsberg	232	254	01					
67466	Lambrecht (Pfalz), Stadt	332	032	05					
66894	Lambsborn	335	201	01					
67245	Lambsheim	338	016	00					
54316	Lampaden	235	072	02					
76829	Landau in der Pfalz, kreisfreie Stadt	313	000	00					
56814	Landkern	135	051	02					
54526	Landscheid	231	503	08					
66849	Landstuhl, Sickingenstadt, Stadt	335	022	05					
66909	Langenbach	336	056	02					
57520	Langenbach bei Kirburg	143	253	01					
56729	Langenfeld	137	060	03					
56459	Langenhahn	143	254	09					
55450	Langenlonsheim	133	054	04					
65558	Langenscheid	141	076	03					
55569	Langenthal	133	055	07					
56729	Langscheid	137	061	03					
54308	Langsur	235	073	07					
55758	Langweiler	134	502	03					
67746	Langweiler	336	057	04					
66894	Langwieden	335	202	01					
54597	Lascheid	232	255	01					
54612	Lasel	232	256	06					
56759	Laubach	135	052	02					
56288	Laubach	140	079	07					
55452	Laubenheim	133	056	04					
56291	Laudert	140	080	06					
54533	Laufeld	231	074	03					
55487	Laufersweiler	140	081	04					
67229	Laumersheim	332	033	03					
54649	Lauperath	232	258	01					
56379	Laurenburg	141	077	03					
55568	Lauschied	133	057	07					
67742	Lauterecken, Stadt	336	058	04					
67308	Lautersheim	333	041	03					
56355	Lautert	141	078	07					
56472	Lautzenbrücken	143	255	01					
55483	Lautzenhausen	140	082	04					
56332	Lehmen	137	504	06					
54619	Leidenborn	232	259	01					
56759	Leienkaul	135	502	02					
53518	Leimbach	131	044	01					
54673	Leimbach	232	073	05					
66978	Leimen	340	027	04					
76774	Leimersheim	334	016	06					
56291	Leiningen	140	084	02					
76829	Leinsweiler	337	051	05					
55767	Leisel	134	050	02					
55779	Leitzweiler	134	051	01					
54340	Leiwen	235	074	06					
66969	Lemberg	340	028	03					
67823	Lettweiler	133	058	05					
53547	Leubsdorf	138	037	04					
56244	Leuterod	143	042	10					
56599	Leutesdorf	138	038	02					
54619	Lichtenborn	232	260	01					
56479	Liebenscheid	143	256	06					
55494	Liebshausen	140	085	05					
56290	Lieg	135	053	04					
54597	Lierfeld	232	261	01					
56357	Lierschied	141	079	08					
56858	Liesenich	135	054	05					
54470	Lieser	231	075	01					
54636	Ließem	232	074	02					
55606	Limbach	133	059	03					
57629	Limbach	143	257	02					
67117	Limburgerhof	338	017	00					
53506	Lind	131	047	02					

PLZ	Gemeindenname	KR	GE	VG	PLZ	Gemeindenname	KR	GE	VG
56729	Lind	137	063	03	54597	Masthorn	232	265	06
57629	Linden	143	258	02	66909	Matzenbach	336	107	02
66851	Linden	335	023	04	54597	Matzerath	232	266	06
67473	Lindenberg	332	034	05	67294	Mauchenheim	331	044	01
55481	Lindenschied	140	086	04	57520	Mauden	132	068	03
67360	Lingenfeld	334	017	05	54649	Mauel	232	267	01
56291	Lingerhahn	140	087	02	66500	Mauschbach	340	218	08
56317	Linkenbach	138	040	05	67133	Maxdorf	338	018	04
53545	Linz am Rhein, Stadt	138	041	04	56244	Maxsain	143	046	07
56357	Lipporn	141	080	07	56727	Mayen, große kreisangehörige Stadt	137	068	00
56767	Lirstal	233	224	04	53508	Mayschoß	131	049	02
54587	Lissendorf	233	041	05	54636	Meckel	232	077	02
57629	Lochum	143	259	02	55606	Meckenbach	133	063	03
56332	Löf	137	214	06	55767	Meckenbach	134	053	02
67727	Lohnsfeld	333	042	06	67149	Meckenheim	332	035	01
67744	Lohnweiler	336	060	04	67744	Medard	336	061	04
65558	Lohrheim	141	081	04	55566	Meddersheim	133	064	07
67744	Löllbach	133	060	05	54531	Meerfeld	231	082	03
56357	Lollschied	141	082	06	67735	Mehlbach	335	025	06
54338	Longen	235	077	06	67678	Mehlingen	335	026	02
54472	Longkamp	231	077	01	57635	Mehren	132	069	01
54340	Longuich	235	078	06	54552	Mehren	233	042	01
56295	Lonnig	137	065	02	54346	Mehring	235	083	06
55237	Lonsheim	331	043	01	56584	Meinborn	138	042	06
54317	Lorscheid	235	080	04	54570	Meisburg	233	043	01
55296	Lörzweiler	339	034	02	55590	Meisenheim, Stadt	133	065	05
54492	Löslich	231	076	01	56581	Melsbach	138	043	06
56843	Lötzbeuren	231	206	07	56743	Mendig, Stadt	137	069	04
57629	Luckenbach	143	260	02	55490	Mengerschied	140	092	07
54424	Lückenburg	231	078	06	54310	Menningen	232	078	03
67059	Ludwigshafen am Rhein, kreisfreie Stadt	314	000	00	57629	Merkelbach	143	262	02
55278	Ludwigshöhe	339	035	04	54597	Merlscheid	232	270	01
66996	Ludwigswinkel	340	029	01	56283	Mermuth	140	093	02
76848	Lug	340	030	02	54426	Merschbach	231	083	06
54597	Lünebach	232	262	01	54318	Mertesdorf	235	085	04
67363	Lustadt	334	018	05	67271	Mertesheim	332	036	03
56290	Lütz	135	056	04	56753	Mertloch	137	070	02
56826	Lutzerath	135	057	03	55627	Merxheim	133	066	07
54617	Lützkampen	232	263	01	66978	Merzalben	340	031	04
56729	Luxem	137	066	03	54439	Merzkirchen	235	154	05
56346	Lykershausen	141	083	08	67746	Merzweiler	336	062	04
					56820	Mesenich	135	060	01
					54636	Messerich	232	079	02
					54675	Mettendorf	232	080	05
					67582	Mettenheim	331	045	02
					54634	Metterich	232	081	02
					55777	Mettweiler	134	054	01
					55481	Metzenhausen	140	094	04
					56414	Meudt	143	263	08
					53520	Meuspath	131	050	01
					56288	Michelbach	140	095	03
					57610	Michelbach (Westerwald)	132	070	01
					56357	Miehlen	141	085	07
					56132	Miellen	141	086	01
					54310	Minden	232	082	03
					54518	Minderlittgen	231	085	08
					76872	Minfeld	334	020	04
					54518	Minheim	231	086	05
					56377	Misselberg	141	087	06
					66851	Mittelbrunn	335	027	05
					56370	Mittelfischbach	141	088	05
					57537	Mittelhof	132	011	08
					55758	Mittelreidenbach	134	055	03
					56858	Mittelstrimmig	135	061	05
					56424	Mogendorf	143	047	10
					56414	Molsberg	143	266	08
					67591	Mölsheim	331	046	03
					57520	Molzheim	132	071	05
					55278	Mommenheim	339	037	07
					56729	Monreal	137	074	03
					67590	Monsheim	331	048	03
					56410	Montabaur, Stadt	143	048	04
					56754	Möntenich	135	062	04
					54472	Monzelfeld	231	087	01
					55234	Monzernheim	331	049	04
					55569	Monzingen	133	067	07
					54497	Morbach	231	502	00
					56865	Moritzheim	135	064	05

## M

56290	Macken	137	215	06	54634	Metterich	232	081	02
67686	Mackenbach	335	024	09	55777	Mettweiler	134	054	01
55758	Mackenrodt	134	052	03	55481	Metzenhausen	140	094	04
56459	Mähren	143	502	08	56414	Meudt	143	263	08
67487	Maikammer	337	052	06	53520	Meuspath	131	050	01
55116	Mainz, kreisfreie Stadt	315	000	00	56288	Michelbach	140	095	03
56291	Maisborn	140	089	02	57610	Michelbach (Westerwald)	132	070	01
55481	Maitzborn	140	090	04	56357	Miehlen	141	085	07
57629	Malberg	132	066	05	56132	Miellen	141	086	01
54655	Malberg	232	075	04	54310	Minden	232	082	03
54655	Malbergweich	232	076	04	54518	Minderlittgen	231	085	08
54426	Malborn	231	079	06	76872	Minfeld	334	020	04
57636	Mammelzen	132	067	01	54518	Minheim	231	086	05
55595	Mandel	133	061	06	56377	Misselberg	141	087	06
54429	Mandern	235	081	02	66851	Mittelbrunn	335	027	05
54531	Manderscheid, Stadt	231	080	03	56370	Mittelfischbach	141	088	05
54649	Manderscheid	232	264	01	57537	Mittelhof	132	011	08
56769	Mannebach	233	225	04	55758	Mittelreidenbach	134	055	03
54441	Mannebach	235	082	05	56858	Mittelstrimmig	135	061	05
67822	Mannweiler-Cölln	333	043	01	56424	Mogendorf	143	047	10
55413	Manubach	339	036	01	56414	Molsberg	143	266	08
56357	Marienfels	141	084	07	67591	Mölsheim	331	046	03
56269	Marienhausen	138	201	03	57520	Molzheim	132	071	05
56242	Marienrachdorf	143	044	07	55278	Mommenheim	339	037	07
54484	Maring-Noviant	231	081	01	56729	Monreal	137	074	03
67297	Marnheim	333	045	04	67590	Monsheim	331	048	03
56271	Maroth	143	045	07	56410	Montabaur, Stadt	143	048	04
66894	Martinshöhe	335	203	01	56754	Möntenich	135	062	04
55627	Martinstein	133	062	07	54472	Monzelfeld	231	087	01
57627	Marzhausen	143	261	02	55234	Monzernheim	331	049	04
56761	Masburg	135	058	02	55569	Monzingen	133	067	07
66506	Maßweiler	340	217	05	54497	Morbach	231	502	00
56869	Mastershausen	140	204	03	56865	Moritzheim	135	064	05



PLZ	Gemeindenname	KR	GE	VG	PLZ	Gemeindenname	KR	GE	VG
56472	Nisterau	143	277	01	66879	Oberstaufenbach	336	071	01
56472	Nisterberg	132	079	03	54634	Oberstedem	232	097	02
56477	Nister-Möhrendorf	143	278	06	56593	Obersteinebach	132	085	04
57647	Nistertal	143	279	01	55596	Oberstreit	133	075	06
54453	Nittel	235	095	03	67271	Obersülzen	332	040	03
56729	Nitz	233	228	04	56357	Obertiefenbach	141	104	07
56357	Nochern	141	099	08	56357	Oberwallmenach	141	105	07
55767	Nohen	134	061	02	57614	Oberwambach	132	086	01
54578	Nohn	233	229	03	54636	Oberweiler	232	098	02
56412	Nomborn	143	055	04	67756	Oberweiler im Tal	336	072	07
56291	Norath	140	110	02	67752	Oberweiler-Tiefenbach	336	073	07
56242	Nordhofen	143	056	07	54636	Oberweis	232	099	02
55585	Norheim	133	071	02	55430	Oberwesel, Stadt	140	112	06
57629	Norken	143	280	01	56379	Oberwies	141	106	06
56283	Nörtershausen	137	219	06	67294	Oberwiesen	333	056	04
76891	Nothweiler	340	034	01	55758	Oberwöresbach	134	067	03
66989	Nünschweiler	340	035	05	56651	Oberzissen	131	060	04
53520	Nürburg	131	058	01	67283	Obrigheim (Pfalz)	332	041	03
54675	Nusbaum	232	095	05	56299	Ochtendung	137	086	02
67759	Nußbach	336	069	07	53545	Ockenfels	138	055	04
55569	Nußbaum	133	072	07	55437	Ockenheim	339	048	03
<b>O</b>					54441	Ockfen	235	098	05
55481	Ober Kostenz	140	111	04	67748	Odenbach	336	074	04
56414	Oberahr	143	281	08	55571	Odernheim am Glan	133	076	07
66871	Oberalben	336	070	03	56357	Oelsberg	141	107	07
66851	Oberarnbach	335	031	05	76877	Offenbach an der Queich	337	061	07
56355	Oberbachheim	141	100	07	67749	Offenbach-Hundheim	336	075	04
54578	Oberbettingen	233	053	03	55234	Offenheim	331	053	01
54331	Oberbillig	235	096	03	67591	Offstein	331	054	03
55767	Oberbrombach	134	062	02	53520	Ohlenhard	131	062	01
55413	Oberdiebach	339	044	01	55469	Ohlweiler	140	113	07
57639	Oberdreis	138	052	05	66903	Ohmbach	336	076	05
56651	Oberdürenbach	131	059	04	54316	Ollmuth	235	100	04
54578	Oberehe-Stroheich	233	054	03	54689	Ollmscheid	232	287	01
56412	Oberelbert	143	057	04	67737	Olsbrücken	335	033	06
56767	Oberelz	233	230	04	54646	Olsdorf	232	100	02
56414	Obererbach	143	058	08	57612	Ölsen	132	087	01
57612	Obererbach (Westerwald)	132	081	01	54597	Olzheim	232	288	06
56332	Oberfell	137	220	06	54456	Onsdorf	235	101	03
56370	Oberfischbach	141	101	05	55276	Oppenheim, Stadt	339	049	07
55234	Ober-Flörsheim	331	052	01	55469	Oppertshausen	140	115	07
54675	Obergeckler	232	096	05	67294	Orbis	333	057	04
56237	Oberhaid	143	059	05	54298	Orenhofen	232	289	07
55765	Oberhambach	134	063	02	57632	Orfgen	132	088	04
76887	Oberhausen	337	058	02	54595	Orlenbach	232	290	06
67822	Oberhausen an der Appel	333	053	01	54597	Ormont	233	232	05
55585	Oberhausen an der Nahe	133	074	02	54655	Orsfeld	232	101	04
55606	Oberhausen bei Kirn	133	073	03	54518	Osann-Monzel	231	103	08
55413	Oberheimbach	339	045	01	54317	Osburg	235	103	04
55437	Ober-Hilbersheim	339	046	03	56340	Osterspai	141	108	02
56587	Oberhonnefeld-Gierend	138	053	06	67574	Osthofen, Stadt	331	055	00
55758	Oberhosenbach	134	064	03	67731	Otterbach	335	034	06
57635	Oberirschen	132	082	01	67697	Otterberg, Stadt	335	035	07
54533	Oberkail	232	282	04	67308	Ottersheim	333	058	03
55624	Oberkirn	134	065	04	76879	Ottersheim bei Landau	334	023	01
57641	Oberlahr	132	083	04	67166	Otterstadt	338	021	05
54608	Oberlascheid	232	283	06	56244	Ötzingen	143	060	10
54614	Oberlauch	232	284	06	55606	Otzweiler	133	077	03
67823	Obermoschel, Stadt	333	054	01	<b>P</b>				
57638	Obernau	132	084	04	54439	Palzem	235	104	05
67821	Oberndorf	333	055	01	54531	Pantenburg	231	104	03
65558	Oberneisen	141	102	04	56865	Panzweiler	135	070	05
66919	Obernheim-Kirchenarnbach	340	219	07	55288	Partenheim	331	056	06
56379	Obernhof	141	103	06	54314	Paschel	235	105	02
54533	Oberöfflingen	231	100	03	56348	Patersberg	141	109	08
55270	Ober-Olm	339	047	06	54668	Peffingen	232	103	03
76889	Oberotterbach	337	059	02	54331	Pellingin	235	106	03
54649	Oberpierscheid	232	285	01	54570	Pelm	233	056	02
56587	Oberraden	138	054	06	55430	Perscheid	140	116	06
55758	Oberreidenbach	134	066	03	66989	Petersberg	340	037	05
56479	Oberrod	143	282	06	57632	Peterslahr	132	089	04
56479	Oberroßbach	143	283	06	56858	Peterswald-Löffelscheid	135	071	05
54533	Oberscheidweiler	231	101	03	55546	Pfaffen-Schwabenheim	133	078	01
76889	Oberschlettenbach	337	060	02	56291	Pfalzfeld	140	117	02
66957	Obersimten	340	036	03	66871	Pfeffelbach	336	077	03
54570	Oberstadtfeld	233	055	01	54662	Phillipsheim	232	104	07

PLZ	Gemeindenname	KR	GE	VG	PLZ	Gemeindenname	KR	GE	VG
54647	Pickließem	232	105	04	67829	Reiffelbach	133	084	05
54498	Piesport	231	105	05	53520	Reifferscheid	131	069	01
56753	Pillig	137	087	02	56861	Reil	231	110	02
54649	Pintesfeld	232	291	01	53539	Reimerath	233	233	04
66953	Pirmasens, kreisfreie Stadt	317	000	00	54421	Reinsfeld	235	114	01
54595	Pittenbach	232	292	06	54689	Reipeldingen	232	298	01
56637	Plaidt	137	088	01	67753	Reipoltskirchen	336	085	07
54673	Plascheid	232	106	05	56357	Reitzenhain	141	115	08
54518	Platten	231	107	08	67753	Reisberg	336	086	07
56593	Pleckhausen	132	090	04	53424	Remagen, Stadt	131	070	00
54518	Plein	231	108	08	56579	Rengsdorf	138	061	06
76889	Pleisweiler-Oberhofen	337	062	02	56477	Rennerod, Stadt	143	286	06
55576	Pleitersheim	133	080	01	56769	Retterath	233	234	04
55469	Pleizenhausen	140	118	07	57635	Rettersen	132	094	01
54597	Plütscheid	232	293	01	56357	Rettershain	141	116	07
54316	Pluwig	235	107	04	56370	Rettert	141	117	05
56357	Pohl	141	111	06	56727	Reudelsterz	137	092	03
56751	Polch, Stadt	137	089	02	54597	Reuth	233	235	05
54340	Pölich	235	108	06	55624	Rhaunen	134	069	04
56829	Pommern	135	072	04	55494	Rheinböllen	140	125	05
53534	Pomster	131	065	01	53619	Rheinbreitbach	138	062	07
56459	Pottum	143	284	09	56598	Rheinbrohl	138	063	02
57589	Pracht	132	091	06	76764	Rheinzabern	334	024	03
56346	Prath	141	112	08	56321	Rhens, Stadt	137	221	05
54689	Preischeid	232	294	01	76835	Rhodt unter Rietburg	337	066	03
54664	Preist	232	107	07	66484	Riedelberg	340	221	08
54597	Pronsfeld	232	295	06	56745	Rieden	137	093	04
54595	Prüm, Stadt	232	296	06	55469	Riegenroth	140	126	07
54668	Prümzurlay	232	108	03	66509	Rieschweiler-Mühlbach	340	222	05
56305	Puderbach	138	057	05	55499	Riesweiler	140	127	05
56862	Pünderich	135	073	05	55765	Rimsberg	134	070	02
					76857	Rinntal	337	067	01
					55767	Rinzenberg	134	071	02
					54340	Riol	235	115	06
					54636	Rittersdorf	232	109	02
					67294	Rittersheim	333	062	04
					54518	Rivenich	231	111	08
					54317	Riveris	235	116	04
					67806	Rockenhausen, Stadt	333	502	05
					54570	Rockeskyll	233	058	02
					66976	Rodalben, Stadt	340	038	04
					53520	Rodder	131	072	01
					56858	Rödelhausen	140	128	04
					67688	Rodenbach	335	040	09
					57639	Rodenbach bei Puderbach	138	064	05
					55481	Rödern	140	129	04
					54673	Rodershausen	232	110	05
					67127	Rödersheim-Gronau	338	022	01
					56754	Roes	135	075	04
					54636	Röhl	232	111	02
					55776	Rohrbach	134	073	01
					55490	Rohrbach	140	130	04
					76865	Rohrbach	337	068	04
					67354	Römerberg	338	023	00
					54597	Rommersheim	232	300	06
					54411	Rorodt	231	112	06
					76835	Roschbach	337	069	03
					54619	Roscheid	232	301	01
					57520	Rosenheim (Landkreis Altenkirchen)	132	095	05
					66894	Rosenkopf	340	223	08
					53547	Roßbach	138	065	08
					56271	Roßbach	143	287	02
					56459	Rotenhain	143	288	09
					57539	Roth	132	096	06
					55442	Roth	133	085	08
					56288	Roth	140	131	03
					56368	Roth	141	118	05
					54675	Roth an der Our	232	112	05
					54597	Roth bei Prüm	232	302	06
					56459	Rothentbach	143	289	09
					67753	Rothselberg	336	087	07
					55767	Rötweiler-Nockenthal	134	072	02
					57632	Rott	132	097	04
					55595	Roxheim	133	086	06
					56295	Rüber	137	095	02
					56244	Rückeroth	143	064	07
					55776	Rückweiler	134	074	01
					55593	Rüdesheim	133	117	06

**Q**

66851	Queidersbach	335	037	04
53518	Quiddelbach	131	066	01
56242	Quirnbach	143	061	07
66909	Quirnbach/Pfalz	336	501	02
67280	Quirnheim	332	042	03

**R**

57612	Racksen	132	092	01
54310	Ralingen	235	111	07
76857	Ramberg	337	064	01
66887	Rammelsbach	336	079	01
67305	Ramsen	333	060	02
66877	Ramstein-Miesenbach, Stadt	335	038	08
56235	Ransbach-Baumbach, Stadt	143	062	05
76829	Ranschbach	337	065	05
67808	Ransweiler	333	061	05
54413	Rascheid	235	112	01
67744	Rathskirchen	333	201	05
66887	Rathswweiler	336	081	01
57614	Ratzert	138	058	05
56316	Raubach	138	059	05
55592	Raumbach	133	081	05
55471	Ravengiersburg	140	119	07
56850	Raversbeuren	140	120	04
55469	Rayerschied	140	121	07
53506	Rech	131	068	02
56370	Reckenroth	141	113	05
55481	Reckershausen	140	122	04
55566	Rehbach	133	082	07
55592	Rehborn	133	083	05
56479	Rehe	143	285	06
66907	Rehweiler	336	082	02
55471	Reich	140	123	07
55776	Reichenbach	134	068	01
66879	Reichenbach-Steegen	335	501	09
56357	Reichenberg	141	114	08
67759	Reichsthal	333	202	05
66871	Reichweiler	336	084	03
56865	Reidenhausen	135	074	05
66507	Reifenberg	340	220	05
57632	Reiferscheid	132	093	04
54619	Reiff	232	297	01



PLZ	Gemeindenname	KR	GE	VG	PLZ	Gemeindenname	KR	GE	VG
76761	Rülzheim	334	025	06	55497	Schnorbach	140	138	05
76891	Rumbach	340	039	01	54441	Schoden	235	122	05
55452	Rümmelsheim	133	087	04	54314	Schömerich	235	123	02
56412	Ruppach-Goldhausen	143	065	04	66996	Schönau (Pfalz)	340	045	01
67152	Ruppertsberg	332	043	01	54552	Schönbach	233	064	01
67808	Ruppertsecken	333	065	05	54426	Schönberg	231	115	06
56357	Ruppertshofen	141	120	07	55469	Schönborn	140	139	07
66957	Ruppertsweiler	340	040	03	56370	Schönborn	141	126	05
55776	Ruschberg	134	075	01	67808	Schönborn	333	068	05
56584	Rüscheid	138	066	06	54316	Schöndorf	235	124	04
67308	Rüssingen	333	064	03	57638	Schöneberg	132	099	01
66869	Ruthweiler	336	088	03	55444	Schöneberg	133	091	08
66887	Rutweiler am Glan	336	089	01	54614	Schönecken	232	304	06
67752	Rutweiler an der Lauter	336	090	07	66901	Schönenberg-Kübelberg	336	092	05
					67707	Schopp	335	204	04
					55288	Schornsheim	331	059	06
					53520	Schuld	131	074	01
					54586	Schüller	233	239	05
					57632	Schürdt	132	100	04
					54570	Schutz	233	065	01
					57520	Schutzbach	132	101	03
					55270	Schwabenheim an der Selz	339	051	03
					56281	Schwall	140	140	02
					76848	Schwanheim	340	047	02
					55481	Schwarzen	140	141	04
					54533	Schwarzenborn	231	116	03
					55629	Schwarzerden	133	205	03
					67685	Schwedelbach	335	043	09
					67365	Schwegenheim	334	028	05
					54338	Schweich, Stadt	235	125	06
					76889	Schweigen-Rechtenbach	337	071	02
					56377	Schweighausen	141	127	06
					76889	Schweighofen	337	072	02
					67744	Schweinschied	133	092	05
					67808	Schweisweiler	333	069	06
					66957	Schweix	340	048	03
					55444	Schweppenhausen	133	093	08
					55624	Schwerbach	134	079	04
					54597	Schwirzheim	232	305	06
					55767	Schwollen	134	080	02
					56479	Seck	143	292	06
					56377	Seelbach	141	128	06
					57632	Seelbach (Westerwald)	132	103	04
					57577	Seelbach bei Hamm (Sieg)	132	102	06
					67744	Seelen	333	203	05
					55629	Seesbach	133	094	07
					54636	Seffern	232	119	02
					54636	Sefferweich	232	120	02
					54518	Sehlem	231	117	08
					55444	Seibersbach	133	095	08
					57632	Seifen	132	104	04
					54655	Seinsfeld	232	306	04
					54597	Seiwerath	232	307	06
					57537	Selbach (Sieg)	132	105	08
					66871	Selchenbach	336	094	03
					54608	Sellerich	232	308	06
					56242	Selters (Westerwald), Stadt	143	067	07
					55278	Selzen	339	053	07
					67681	Sembach	335	205	02
					54619	Sengerich	232	309	01
					56820	Senheim	135	079	01
					53520	Senscheid	131	075	01
					55758	Sensweiler	134	081	03
					54455	Serrig	235	126	05
					56237	Sessenbach	143	068	05
					56244	Sessenhausen	143	069	07
					54617	Sevenig (Our)	232	310	01
					54673	Sevenig bei Neuerburg	232	121	05
					76833	Sieboldingen	337	073	05
					56729	Siebenbach	137	099	03
					55599	Siefersheim	331	060	05
					55758	Sien	134	082	03
					55758	Sienhachenbach	134	083	03
					53520	Siescheid	131	076	01
					56427	Siershahn	143	070	10
					55767	Siesbach	134	084	02
					76857	Silz	337	074	01
					56337	Simmern	143	071	04
					55469	Simmern/Hunsrück, Stadt	140	144	07

## S

66919	Saalstadt	340	041	07
54439	Saarburg, Stadt	235	118	05
56648	Saffig	137	096	01
54570	Salm	233	060	02
54528	Salmtal	231	113	08
56414	Salz	143	290	08
56479	Salzburg	143	291	06
67813	Sankt Alban	333	066	05
56858	Sankt Aldegund	135	076	05
56329	Sankt Goar, Stadt	140	133	06
56346	Sankt Goarshausen, Loreleystadt, Stadt	141	121	08
56727	Sankt Johann	137	097	03
55578	Sankt Johann	339	050	08
66887	Sankt Julian	336	095	04
55595	Sankt Katharinen	133	088	06
53562	Sankt Katharinen (Landkreis Neuwied)	138	068	04
67487	Sankt Martin	337	070	06
56220	Sankt Sebastian	137	222	08
54655	Sankt Thomas	232	113	04
55471	Sargenroth	140	134	07
54552	Sarmersbach	233	061	01
56767	Sassen	233	236	04
65391	Sauerthal	141	122	08
55291	Saulheim	331	058	06
54558	Saxler	233	062	01
53426	Schalkenbach	131	073	04
54552	Schalkenmehren	233	063	01
67701	Schallodenbach	335	041	07
54668	Schankweiler	232	114	03
54636	Scharfbillig	232	115	02
66919	Schauerberg	340	042	07
55758	Schauraen	134	076	04
56865	Schauraen	135	077	05
76779	Scheibenhardt	334	027	02
54611	Scheid	233	237	05
56379	Scheidt	141	124	03
54673	Scheitenkorb	232	116	05
66869	Schellweiler	336	091	03
56244	Schenkelberg	143	066	07
57584	Scheuerfeld	132	098	02
54673	Scheuern	232	117	05
67823	Schiersfeld	333	067	01
65623	Schiesheim	141	125	04
67105	Schifferstadt, Stadt	338	025	00
54429	Schillingen	235	119	02
66996	Schindhard	340	043	01
54534	Schladt	231	114	03
54340	Schleich	235	120	06
54636	Schleid	232	118	02
55483	Schlierschied	140	135	04
55596	Schloßböckelheim	133	089	06
67718	Schmalenberg	340	044	06
55758	Schmidthachenbach	134	077	03
55765	Schmißberg	134	078	02
66484	Schmitshausen	340	224	07
56825	Schmitt	135	078	03
67829	Schmittweiler	133	090	05
67699	Schneckenhausen	335	042	07
55608	Schneppenbach	133	204	03



PLZ	Gemeindenname	KR	GE	VG	PLZ	Gemeindenname	KR	GE	VG
55758	Veitsrodt	134	089	03	67475	Weidenthal	332	048	05
54472	Veldenz	231	126	01	54636	Weidingen	232	132	05
55578	Vendersheim	331	065	06	56825	Weiler	135	089	03
67482	Venningen	337	077	03	56729	Weiler	137	110	03
53560	Vettelschoß	138	075	04	55413	Weiler bei Bingen	339	063	01
56244	Vielbach	143	078	07	55627	Weiler bei Monzingen	133	111	07
54314	Vierherrenborn	235	140	02	67685	Weilerbach	335	049	09
66957	Vinningen	340	053	03	56379	Weinähr	141	135	06
56729	Virneburg	137	105	03	67366	Weingarten (Pfalz)	334	032	05
76857	Völkersweiler	337	078	01	55278	Weinolsheim	339	064	04
57612	Volkerzen	132	110	01	55595	Weinsheim	133	112	06
56745	Volkesfeld	137	106	04	54595	Weinsheim	232	226	06
55758	Vollmersbach	134	090	03	56348	Weisel	141	136	08
76744	Vollmersweiler	334	031	04	67273	Weisenheim am Berg	332	049	02
55546	Volxheim	133	106	01	67256	Weisenheim am Sand	332	050	02
76889	Vorderweidenthal	337	079	02	56575	Weißenthurm, Stadt	137	228	08
					57586	Weitefeld	132	113	03
					55624	Weitersbach	134	092	04
					55629	Weitersborn	133	113	03
					56191	Weitersburg	137	229	07
					67808	Weitersweiler	333	081	03
					53539	Weicherath	233	244	04
					66887	Welchweiler	336	103	01
					55576	Welgesheim	339	065	08
					57644	Welkenbach	143	306	02
					54441	Wellen	235	146	03
					56753	Welling	137	112	02
					54298	Welschbillig	235	501	07
					56729	Weischenbach	137	113	03
					56412	Welschneudorf	143	079	04
					56357	Welterod	141	137	07
					56459	Weltersburg	143	307	09
					55234	Wendelsheim	331	070	05
					57635	Werkhausen	132	114	01
					76857	Wernersberg	337	083	01
					56414	Weroth	143	080	08
					53520	Wershofen	131	082	01
					66919	Weselberg	340	055	07
					56457	Westerburg, Stadt	143	308	09
					56479	Westernohe	143	309	06
					67368	Westheim (Pfalz)	334	033	05
					67593	Westhofen	331	071	04
					54646	Wettlingen	232	133	02
					56357	Weyer	141	138	08
					57635	Weyerbusch	132	115	01
					76835	Weyher in der Pfalz	337	084	03
					55758	Wickenrodt	134	093	03
					56291	Wiebelsheim	140	161	06
					57629	Wied	143	310	02
					56294	Wierschem	137	114	02
					54636	Wiersdorf	232	134	02
					66894	Wiesbach	340	227	08
					54578	Wiesbaum	233	083	03
					53534	Wiesemscheid	131	083	01
					67744	Wiesweiler	336	104	04
					76848	Wilgartswiesen	340	057	02
					56479	Willingen	143	311	06
					56459	Willmerod	143	312	09
					56594	Willroth	132	116	04
					54533	Willwerscheid	231	132	02
					54655	Wilsecker	232	135	04
					54459	Wiltingen	235	148	03
					55767	Wilzenberg-Hußweiler	134	094	02
					53518	Wimbach	131	084	01
					54457	Wincheringen	235	149	05
					56379	Winden	141	139	06
					76872	Winden	334	034	04
					55452	Windesheim	133	114	04
					53578	Windhagen	138	077	01
					54558	Winkel (Eifel)	233	084	01
					57644	Winkelbach	143	313	02
					56459	Winnen	143	314	09
					53520	Winnerath	131	085	01
					56333	Winningen	137	230	06
					67722	Winnweiler	333	503	06
					54614	Winringen	232	327	06
					55595	Winterbach	133	115	06
					66484	Winterbach (Pfalz)	340	228	07

## W

67591	Wachenheim	331	066	03
67157	Wachenheim an der Weinstraße, Stadt	332	046	06
55263	Wackernheim	339	061	05
56826	Wagenhausen	135	087	03
55494	Wahlbach	140	158	07
55491	Wahlenau	140	159	04
55234	Wahlheim	331	067	01
57614	Wahlrod	143	301	02
66909	Wahnwegen	336	101	02
56477	Waigandshain	143	302	06
55425	Waldalgesheim	339	062	01
55596	Waldböckelheim	133	107	06
56588	Waldbreitbach	138	076	08
56323	Waldesch	137	227	05
67714	Waldfischbach-Burgalben	340	054	06
67822	Waldgrehweiler	333	079	01
76857	Waldhambach	337	080	01
54673	Waldhof-Falkenstein	232	130	05
55444	Waldlaubersheim	133	108	08
67693	Waldleiningen	335	048	03
66914	Waldmohr	336	102	06
56479	Waldmühlen	143	303	06
53498	Waldorf	131	081	03
54320	Waldrach	235	141	04
76857	Waldrohrbach	337	081	01
67165	Waldsee	338	026	05
54429	Waldweiler	235	142	02
56865	Walhausen	135	088	05
54570	Wallenborn	233	079	01
54675	Wallendorf	232	131	03
54597	Waltersheim	232	318	06
55578	Wallertheim	331	068	06
66917	Wallhalben	340	225	07
55595	Wallhausen	133	109	06
57584	Wallmenroth	132	111	02
56414	Wallmerod	143	304	08
54531	Wallscheid	231	127	03
54578	Walsdorf	233	080	03
66484	Walshausen	340	226	08
76833	Walsheim	337	082	05
57632	Walterschen	132	112	04
55442	Warmstroth	133	110	08
67681	Wartenberg-Rohrbach	333	080	06
56370	Wasenbach	141	133	03
56653	Wassenach	131	209	04
54332	Wasserliesch	235	143	03
67319	Wattenheim	332	047	04
54595	Watzersath	232	320	06
54612	Wawern	232	321	06
54441	Wawern	235	144	03
54649	Waxweiler	232	322	01
56653	Wehr	131	210	04
56745	Weibern	131	211	04
55758	Weiden	134	091	03
56355	Weidenbach	141	134	07
54570	Weidenbach	233	081	01
56244	Weidenhahn	143	305	07

PLZ	Gemeindenname	KR	GE	VG	PLZ	Gemeindenname	KR	GE	VG
67822	Winterborn	333	083	01	67547	Worms, kreisfreie Stadt	319	000	00
55595	Winterburg	133	116	07	55286	Wörrstadt	331	073	06
54608	Winterscheid	232	328	06	76744	Wörth am Rhein, Stadt	334	501	00
67587	Wintersheim	339	066	04	56858	Würrich	140	165	04
54616	Winterspelt	232	329	06	67808	Würzweiler	333	084	05
56355	Winterwerb	141	140	07	55471	Wüschheim	140	166	07
54487	Wintrich	231	133	01					
53534	Wirft	131	086	01					
56814	Wirfus	135	090	01					
56422	Wirges, Stadt	143	081	10					
56237	Wirscheid	143	082	05	56477	Zehnhausen bei Rennerod	143	315	06
55758	Wirschweiler	134	095	03	56414	Zehnhausen bei Wallmerod	143	316	08
57537	Wissen, Stadt	132	117	08	67378	Zeiskam	334	036	01
54636	Wißmannsdorf	232	501	02	56856	Zell (Mosel), Stadt	135	092	05
56237	Wittgert	143	084	05	67308	Zellertal	333	501	03
54516	Wittlich, Stadt	231	134	00	54492	Zeltingen-Rachtig	231	136	01
57614	Woldert	138	078	05	54313	Zemmer	235	151	07
56244	Wölferlingen	143	085	07	54655	Zendscheid	232	331	04
55578	Wolfsheim	339	202	08	54314	Zerf	235	152	02
67752	Wolfstein, Stadt	336	105	07	56761	Zettingen	135	093	02
56332	Wolken	137	231	06	57632	Ziegenhain	132	119	04
56826	Wollmerath	135	091	03	56288	Zilshausen	135	094	04
55597	Wöllstein	331	072	05	56379	Zimmerschied	141	141	06
57635	Wölmersen	132	118	01	55270	Zornheim	339	067	06
54636	Wolsfeld	232	137	02	55576	Zotzenheim	339	068	08
55481	Womrath	140	163	04	54422	Züsch	235	153	01
55599	Wonsheim	331	075	05	66482	Zweibrücken, kreisfreie Stadt	320	000	00
55490	Woppenroth	140	164	04	54673	Zweifelscheid	232	138	05