



2016

# STATISTISCHE BERICHTE



Die Umsätze und  
ihre Besteuerung 2011 –  
Veranlagungen

## Zeichenerklärungen

0	Zahl ungleich Null, Betrag jedoch kleiner als die Hälfte von 1 in der letzten ausgewiesenen Stelle
-	nichts vorhanden
.	Zahl unbekannt oder geheim
x	Nachweis nicht sinnvoll
...	Zahl fällt später an
/	keine Angabe, da Zahl nicht sicher genug
( )	Aussagewert eingeschränkt, da Zahl statistisch unsicher
D	Durchschnitt
p	vorläufig
r	revidiert
s	geschätzt

Für die Abgrenzung von Größenklassen wird im Allgemeinen anstelle einer ausführlichen Beschreibung „50 bis unter 100“ die Darstellungsform „50 – 100“ verwendet.

Einzelwerte in Tabellen werden im Allgemeinen ohne Rücksicht auf die Endsumme gerundet.

## Abkürzungen

a.n.g.	anderweitig nicht genannt
gkSt.	große kreisangehörige Stadt
St.	kreisfreie Stadt
u.a.	und andere(s)
u.ä.	und ähnliche(s)

# Inhalt

Seite

<b>Informationen zur Statistik .....</b>	<b>4</b>
--	----------

<b>Glossar .....</b>	<b>7</b>
----------------------	----------

## Tabellen

T 1	Umsatzsteuerpflichtige, deren steuerbarer Umsatz und Umsatzsteuer 2011 nach Umsatzgrößenklassen der Lieferungen und Leistungen .....	15
T 2	Umsatzsteuerpflichtige, deren steuerbarer Umsatz und Umsatzsteuer 2011 nach Wirtschaftsabschnitten/-abteilungen .....	16
T 3	Umsatzsteuerpflichtige und deren Lieferungen und Leistungen 2011 nach Umsatzgrößenklassen der Lieferungen und Leistungen sowie Wirtschaftsabschnitten/-abteilungen .....	18
T 4	Umsatzsteuerpflichtige und deren Lieferungen und Leistungen 2011 nach Rechtsformen und Wirtschaftsabschnitten/-abteilungen .....	22
T 5	Umsatzsteuerpflichtige und deren Lieferungen und Leistungen 2011 nach der Besteuerung der Umsätze und Wirtschaftsabschnitten/-abteilungen .....	24
T 6	Umsatzsteuerpflichtige, deren steuerbarer Umsatz und Umsatzsteuer 2011 nach wirtschaftssystematischer Gliederung .....	27
T 7	Umsatzsteuerpflichtige, deren steuerbarer Umsatz und Umsatzsteuer 2011 nach Verwaltungsbezirken .....	53
T 8	Umsatzsteuerpflichtige und deren steuerbarer Umsatz 2011 nach Wirtschaftszweigen und Verwaltungsbezirken .....	54

## Karten

K 1	Umsatz aus Lieferungen und Leistungen je Steuerpflichtigen 2011 nach Verwaltungsbezirken .....	10
-----	--	----

## Grafiken

G 1	Umsatzsteuerpflichtige und deren Lieferungen und Leistungen 2011 nach Größenklassen .....	11
G 2	Umsatzsteuerpflichtige und deren Lieferungen und Leistungen unter 17 501 Euro 2011 nach Wirtschaftsabschnitten .....	11
G 3	Umsatzsteuerpflichtige und deren steuerbarer Umsatz 2011 nach Wirtschaftsabschnitten .....	12
G 4	Umsatzsteuerpflichtige 2011 nach Rechtsformen .....	13
G 5	Steuerbarer Umsatz 2011 nach Rechtsformen .....	13
G 6	Steuerbarer Umsatz 2010 und 2011 nach regionaler Gliederung .....	14

# Informationen zur Statistik

## Ziel der Statistik

Die Umsatzsteuerstatistik (Veranlagungen) dient der Beurteilung der Struktur und Wirkungsweise der Umsatzsteuer und ihrer wirtschaftlichen und sozialen Bedeutung in Deutschland. Aus der Beobachtung der Umsätze ergeben sich wertvolle Informationen für die Haushaltsplanungen und Steuerschätzungen des Bundes und der Länder. Die Umsatzsteuerstatistik (Veranlagungen) dient darüber hinaus der allgemeinen Wirtschaftsbeobachtung.

## Rechtsgrundlage

Gemäß dem Gesetz über Steuerstatistiken (StStatG) vom 11.10.1995 (BGBl. I S. 1250) einschließlich der hierzu ergangenen Änderungen ist jährlich eine Bundesstatistik über die Umsatzsteuer (Veranlagungen) durchzuführen. Die Umsatzbesteuerung im Jahre 2011 basiert auf dem Umsatzsteuergesetz 2005 (UStG 2005) sowie der Umsatzsteuer-Durchführungsverordnung 2005 (UStDV 2005) und den Umsatzsteuer-Richtlinien 2005 (UStR 2005).

## Erhebungsumfang

Bei der Umsatzsteuerstatistik (Veranlagungen) handelt es sich um eine Vollerhebung der Steuerveranlagungen. Die Lieferdaten stammen aus den bei der Finanzverwaltung durchgeführten Besteuerungsverfahren, und weisen – soweit sie unmittelbare finanzielle Auswirkungen auf die Steuerfestsetzung haben – eine sehr hohe Qualität auf. Die Grundlagen für die Erhebung werden im Wege der Sekundärerhebung aus Datensätzen gewonnen, welche die Rechenzentren der Landesfinanzbehörden für jeden Steuerpflichtigen aus Daten des Festsetzungsverfahrens und des Grundinformationsdienstes der Finanzverwaltung zusammenstellen. Die Datenlieferung erfolgt auf elektronischem Wege von den zuständigen Finanzämtern über die Rechenzentren der Landesfinanzbehörden (in Rheinland-Pfalz: Landesamt für Steuern) an die statistischen Ämter der Länder.

Erhebungseinheit ist das umsatzsteuerpflichtige Unternehmen, das im Berichtsjahr zur Abgabe einer Umsatzsteuererklärung verpflichtet war.

Gegenüber der Umsatzsteuerstatistik auf Basis der Voranmeldungen ergibt sich ein bedeutender Informationsgewinn durch die Abbildung der kleinen Unternehmen mit Umsätzen unter 17.501 Euro. Gleiches gilt für die Unternehmen, die im vorangegangenen Jahr nicht mehr als 1.000 Euro Umsatzsteuer gezahlt haben (sog. Jahreszahler) sowie diejenigen, die nahezu ausschließlich steuerfreie Umsätze tätigen und bei denen somit keine Steuerzahllast entsteht (z.B. Angehörige freier Berufe im Bereich der Humanmedizin). Aufgrund dieser Zusatzerfassung kann die Umsatzsteuerstatistik (Veranlagungen) die Unternehmenslandschaft in Deutschland deutlich umfassender abbilden. Des Weiteren können mit der Umsatzsteuerstatistik (Veranlagungen) wegen des umfangreicheren und differenzierteren Merkmalskataloges einzelne steuerliche Sachverhalte ausführlicher und genauer dargestellt werden als in der Umsatzsteuerstatistik (Voranmeldungen).

## Erhebungsmerkmale

Für die Umsatzsteuerstatistik (Veranlagungen) werden folgende Erhebungsmerkmale erfasst:

- Steuerbare Umsätze (ohne Einfuhrumsätze) in der im Besteuerungsverfahren angezeigten Gliederung, einschließlich der Merkmale der Anlage UN für im Ausland ansässige Unternehmer, Umsatzsteuer, Vorsteuer mit den im Besteuerungsverfahren festgestellten Angaben,
- Sitz (Gemeinde), Rechtsform, Organschaft, Wirtschaftszweig, Beginn und Ende der Steuerpflicht, Besteuerungsform, Zahlungszeitraum.

## Regionale Ebene

Da die Erhebungsgrundlagen u.a. den Sitz des steuerpflichtigen Unternehmens bzw. im Falle der Mehrbetriebsunternehmen und Organschaften den Sitz seiner Geschäftsleitung beinhalten, stehen sowohl Kreis- als auch Gemeindeergebnisse zur Verfügung. Die regionale Zuordnung erfolgt nach den Gemeindegeschlüsselnummern aus dem Grundinformationsdienst der Finanzverwaltung. Als Gebietsstand wird der 31.12. des entsprechenden Erhebungsjahres zu Grunde gelegt.

## Berichtszeitraum/Periodizität

Berichtszeitraum ist der 1. Januar bis 31. Dezember des Berichtsjahres. Die Erhebung der Umsatzsteuerstatistik (Veranlagungen) findet jährlich statt.

## Vergleichbarkeit

### Räumliche Vergleichbarkeit

Da das Umsatzsteuergesetz ein Bundesgesetz ist und die Umsatzsteuerstatistik (Veranlagungen) für alle Bundesländer und Deutschland nach dem gleichen Verfahren durchgeführt wird, sind die Ergebnisse der Bundesländer räumlich vergleichbar. Internationale Vergleichbarkeit ist aufgrund verschiedener Steuergesetze nicht gegeben. In räumlicher Hinsicht ist die Problematik der Mehrbetriebsunternehmen/Organschaften zu beachten. Diese haben zwar einen relativ geringen Anteil an der Anzahl aller Unternehmen, jedoch einen hohen Anteil am Gesamtumsatz. Umsätze der Filialen, Zweigbetriebe oder bei Organschaften Tochterunternehmen werden nicht an deren Firmensitz, sondern von dem für den Sitz der Geschäftsleitung zuständigen Finanzamt zentral erfasst.

Zu- und Wegzüge, Sitzverlagerungen von Unternehmen im Bundesland und über die Landesgrenze beeinflussen die räumliche Vergleichbarkeit. Zusätzlich ergeben sich Einschränkungen durch Steuerpflichtige/Unternehmen mit Sitz im Ausland. Die Umsatzsteuer-Zuständigkeitsverordnung regelt die örtliche Zuständigkeit der Finanzämter für Unternehmen mit Sitz im Ausland (vgl. § 21 Abs.1 Satz 2 der Abgabenordnung). Die dort genannten Finanzämter sind zentral für alle Unternehmen eines bestimmten Landes zuständig. Da die Angaben der nicht im Inland ansässigen Unternehmen in den regionalen Daten der Umsatzsteuerstatistik nicht gesondert dargestellt werden können, erfolgt der Nachweis am Sitz des zuständigen Finanzamtes. Somit werden in diesen Gemeinden Angaben für dort nicht ansässige Unternehmen mit ausgewiesen, wodurch die regionalen Ergebnisse verzerrt werden können.

### Zeitliche Vergleichbarkeit

Bei einem Vergleich der statistischen Ergebnisse für verschiedene Jahre sind die zwischenzeitlich erfolgten Änderungen im Umsatzsteuerrecht (z.B. Anpassung von Steuerbefreiungstatbeständen nach § 4 UStG und Steuersätzen nach § 12 UStG) zu beachten, weil derartige Änderungen Auswirkungen sowohl auf die Anzahl der Unternehmen als auch die Höhe der Umsätze bis hin zur Umsatzsteuer haben können. Eine Einschränkung der zeitlichen Vergleichbarkeit kann sich außerdem aufgrund von Veränderungen der wirtschaftlichen Zuordnung einzelner Unternehmen bzw. von Unternehmenszusammenschlüssen/-aufspaltungen ergeben, die keinen realwirtschaftlichen Hintergrund haben. Revisionen der Klassifikation der Wirtschaftszweige und der daraus abgeleiteten Gewerbekennzahlen wurden zuletzt in den Jahren 1994 (Einführung der WZ 1993), 2002 (Einführung der WZ 2003) und 2009 (Einführung der WZ 2008) für die Umsatzsteuerstatistik (Veranlagungen) übernommen. Hierbei sind nicht alle Positionen uneingeschränkt über einen Klassifikationswechsel hinweg vergleichbar.

## Klassifikationen

### Wirtschaftszweige

Grundlage für die Branchenstruktur bildet die Klassifikation der Wirtschaftszweige (WZ 2008) aus dem Grundinformationsdienst der Finanzverwaltung. Erzielt ein Unternehmen Umsätze in verschiedenen Wirtschaftszweigen, begegnet die Festlegung des wirtschaftlichen Schwerpunktes insoweit besonderen Schwierigkeiten, als nähere Angaben über den Umfang der Funktionen, die von Unternehmen mit einem differenzierten Produktions- oder Dienstleistungsprogramm wahrgenommen werden, aus den Unterlagen der Finanzverwaltung nicht unmittelbar hervorgehen, sondern in der Regel nur bei den periodisch durchzuführenden Betriebsprüfungen gewonnen werden und in der Folge eine neue wirtschaftssystematische Zuordnung des Unternehmens herbeiführen können. Durch einen Abgleich mit dem Unternehmensregister, das aufgrund von Primärerhebungen detaillierte Kenntnisse über die wirtschaftliche Tätigkeit von Unternehmen erfasst, ist für die Umsatzsteuerstatistik (Veranlagungen) eine genauere und auch aktuellere wirtschaftssystematische Zuordnung möglich.

### Rechtsformen

Aktuell werden im Rahmen der Umsatzsteuerstatistik 46 Rechtsformen erfasst, die in folgende sechs Obergruppen eingeordnet werden:

- Natürliche Personen, Einzelunternehmen  
Dazu zählen unter anderem Land- und Forstwirte, Angehörige der freien Berufe.

- Personengesellschaften  
Das sind beispielsweise Offene Handelsgesellschaften (OHG), Gesellschaften des bürgerlichen Rechts (GbR).
- Kapitalgesellschaften  
Darunter fallen unter anderem Aktiengesellschaften (AG) und Gesellschaften mit beschränkter Haftung (GmbH).
- Erwerbs- und Wirtschaftsgenossenschaften  
Hierzu gehören beispielsweise Kreditgenossenschaften.
- Betriebe gewerblicher Art von Körperschaften des öffentlichen Rechts  
Dazu zählen unter anderem Staatsbanken und Sparkassen.
- Sonstige Rechtsformen  
Diese Obergruppe umfasst unter anderem ausländische Rechtsformen.

### Größenklassen des Umsatzes

Die Zuordnung der Unternehmen erfolgt nach der Höhe der Umsätze aus Lieferungen und Leistungen.

Die Ergebnisse werden nach detaillierten, mit zunehmenden Umsätzen breiter werdenden Umsatzgrößenklassen aufbereitet. Im Einzelnen liegen der Umsatzsteuerstatistik (Veranlagungen) folgende Umsatzgrößenklassen zu Grunde, die bei der Veröffentlichung aus Raum- und Geheimhaltungsgründen jedoch vielfach zusammengefasst werden müssen:

	unter	17 501 EUR
17 501	bis unter	50 000 EUR
50 000	bis unter	100 000 EUR
100 000	bis unter	250 000 EUR
250 000	bis unter	500 000 EUR
500 000	bis unter	1 Mill. EUR
1 Mill.	bis unter	2 Mill. EUR
2 Mill.	bis unter	5 Mill. EUR
5 Mill.	bis unter	10 Mill. EUR
10 Mill.	bis unter	25 Mill. EUR
25 Mill.	bis unter	50 Mill. EUR
50 Mill.	bis unter	100 Mill. EUR
100 Mill.	bis unter	250 Mill. EUR
250 Mill.	bis unter	500 Mill. EUR
500 Mill.	bis unter	1 Mrd. EUR
1 Mrd.	und mehr	

### Weitergehende Informationen

In dieser Veröffentlichung werden sowohl aus Geheimhaltungsgründen als auch aus Platzgründen die Ergebnisse nicht in allen Tabellen in der vollen Tiefengliederung der Wirtschaftssystematik ausgewiesen. Für nicht dargestellte Branchen können, soweit es die Geheimhaltungsvorschriften erlauben, Ergebnisse auf Wunsch zur Verfügung gestellt bzw. über das Landesinformationssystem abgerufen werden

# Glossar

## Inneregemeinschaftliche Erwerb

Der innergemeinschaftliche Erwerb (§ 1 Abs. 1 Nr. 5 UStG) bezeichnet allgemein die Lieferung eines Gegenstandes aus einem anderen EU-Staat, die von einem Unternehmer im Rahmen seines Unternehmens gegen Entgelt erfolgt und nach dem Recht dieses EU-Staates nicht steuerfrei ist. Mit Einführung des Europäischen Binnenmarktes zum 1.1.1993 und dem damit verbundenen Wegfall der Zollgrenzen wurde die Einfuhrumsatzsteuer durch den innergemeinschaftlichen Erwerb respektive die damit korrespondierende innergemeinschaftliche Lieferung ersetzt.

## Kleinunternehmer (Besteuerung)

Die Umsatzsteuer wird nicht erhoben, wenn der nach § 19 UStG zu ermittelnde Umsatz 17.500 Euro im Vorjahr nicht überstiegen hat und 50.000 Euro im laufenden Jahr voraussichtlich nicht übersteigen wird. Dies gilt nicht für Steuern nach § 19 Abs. 1 Satz 3 UStG. In der Folge ist ein Vorsteuerabzug ausgeschlossen. Ein Verzicht auf die Steuerbefreiung ist gemäß § 19 Abs. 2 UStG möglich.

## Lieferungen und Leistungen

Eine Lieferung ist die Verschaffung der Verfügungsmacht an einem Gegenstand gegen Entgelt durch einen Unternehmer im Rahmen seines Unternehmens im Inland. Eine sonstige Leistung ist eine Leistung, die keine Lieferung ist, z. B. eine Dienstleistung. Die Lieferungen und sonstigen Leistungen ergeben sich als Summe aus den steuerfreien Umsätzen mit und ohne Vorsteuerabzug und den steuerpflichtigen Umsätzen (§§ 3, 25 UStG).

## Steuerbarer Umsatz

Grundlage für die Umsatzbesteuerung ist der steuerbare Umsatz (§ 1 Abs. 1 UStG), der die folgenden Tatbestände umfasst:

- die Lieferungen und sonstigen Leistungen, die ein Unternehmer im Inland gegen Entgelt im Rahmen seines Unternehmens ausführt;
- die Einfuhr von Gegenständen in das Zollgebiet (Einfuhrumsatzsteuer);
- der innergemeinschaftliche Erwerb im Inland gegen Entgelt.

## Steuerfreie Umsätze (Steuerbefreiungen)

Bei den Steuerbefreiungen (§ 4 Nr. 1 bis 28, § 25 Abs. 2 UStG) wird unterschieden zwischen Umsätzen, bei denen ausdrücklich ein Recht auf Vorsteuerabzug besteht (echte Steuerbefreiung, § 15 Abs. 1 und 3 UStG) und solchen, die davon grundsätzlich ausgeschlossen sind (unechte Steuerbefreiung, § 15 Abs. 1 a und Abs. 2, § 25 Abs. 4 UStG).

Steuerfrei mit Vorsteuerabzug sind insbesondere Ausfuhren und innergemeinschaftliche Lieferungen, Lohnveredelungen an Gegenständen der Ausfuhr (§ 4 Nr. 1 UStG), Umsätze für die Seeschifffahrt und Luftfahrt (§ 4 Nr. 2 UStG), der grenzüberschreitende Güterverkehr (§ 4 Nr. 3 UStG), Reiseleistungen außerhalb des Gebietes der Europäischen Wirtschaftsgemeinschaft (§ 25 Abs. 2 UStG), Lieferungen von Gold an Zentralbanken (§ 4 Nr. 4 UStG).

Aus der umfangreichen Liste der steuerfreien Umsätze ohne Vorsteuerabzug sind vor allem zu nennen: Geschäftsvorfälle im Geld- und Kapitalverkehr, Vermietung und Verpachtung von Grundstücken, Umsätze, die anderen umsatzbezogenen Verkehrssteuern unterliegen (Grunderwerb-, Rennwett- und Lotterie-, Versicherungssteuer) sowie bestimmte Leistungen des Gesundheits- und Sozialwesens. Bei innergemeinschaftlichen Dreiecksgeschäften nach § 25 b UStG sind die Umsätze des ersten Abnehmers ebenfalls steuerfrei ohne Berechtigung zum Vorsteuerabzug, wenn die Steuerschuld auf den letzten Abnehmer übertragen wurde. Unter bestimmten Voraussetzungen (§ 9 UStG) kann auf bestimmte Steuerbefreiungen im Sinne des § 4 UStG verzichtet und somit für eine Umsatzbesteuerung optiert werden.



## Steuerpflichtige

Als Umsatzsteuerpflichtige gelten Unternehmer im Sinne des § 2 Abs. 1 UStG. Danach ist Unternehmer, wer eine gewerbliche oder berufliche Tätigkeit selbständig ausübt. Das Unternehmen umfasst die gesamte gewerbliche oder berufliche Tätigkeit des Unternehmens, mithin alle Tätigkeitsbereiche (Einheit des Unternehmens). Gewerblich oder beruflich ist jede nachhaltige Tätigkeit zur Erzielung von Einnahmen, auch wenn die Gewinnabsicht fehlt oder eine Personenvereinigung nur ihren Mitgliedern gegenüber tätig wird. Körperschaften des öffentlichen Rechts sind nur im Rahmen ihrer Betriebe gewerblicher Art (§ 1 Abs. 1 Nr. 6, § 4 KStG) und ihrer land- oder forstwirtschaftlichen Betriebe gewerblich oder beruflich tätig.

## Steuerpflichtige Umsätze

Steuerpflichtig sind alle steuerbaren Umsätze im Sinne des § 1 UStG, sofern sie nicht aufgrund einer der zahlreichen Befreiungsvorschriften von der Besteuerung befreit sind. Die in § 12 des Umsatzsteuergesetzes festgelegten Steuersätze sind sowohl für die Umsätze im Inland als auch für die Einfuhr anzuwenden. Damit ist in allen Fällen eine gleichmäßige Belastung gewährleistet. Die Steuersätze nach § 12 UStG sind im Laufe der Zeit mehrfach angehoben worden, um eine ausgewogene Steuerstruktur zwischen direkten und indirekten Steuern zu gewährleisten. Als Bemessungsgrundlage dienen gemäß §§ 10 und 11 UStG das Entgelt, der gemeine Wert bzw. der Teilwert oder die bei der Ausführung der Umsätze entstandenen Kosten und Aufwendungen. Im Einzelnen erfolgt die Besteuerung nach

- dem Regelsteuersatz:  
Die Umsatzsteuer beträgt seit 1.1.2007 für jeden steuerpflichtigen Umsatz 19 Prozent der Bemessungsgrundlage (§ 12 Abs. 1 UStG; vom 1.4.1998 bis 31.12.2006 16 Prozent).
- dem ermäßigten Steuersatz:  
Für eine Reihe von Umsätzen beträgt die Umsatzsteuer 7 Prozent, u.a. für Lieferungen, Einfuhr, innergemeinschaftlichen Erwerb und Vermietung der in der Anlage zum Umsatzsteuergesetz aufgeführten Gegenstände (z.B. land- und forstwirtschaftliche Erzeugnisse, Lebensmittel, Waren des Buchhandels und Erzeugnisse des graphischen Gewerbes, bestimmte Hilfsmittel für Kranke, Kunstgegenstände).
- anderen Steuersätzen:  
Umsätze, die dem bis zum 31.12.2006 gültigen allgemeinen Steuersatz von 16 Prozent unterlegen haben, und für die sich die Bemessungsgrundlage geändert hat (§ 17 UStG). Gleiches gilt für im laufenden Jahr vereinnahmte Beträge zu in Vorjahren ausgeführten Umsätzen, sofern auf Grund besonderer Genehmigung die sog. Ist-Versteuerung nach § 20 UStG (Besteuerung nach vereinnahmten Entgelten) anzuwenden ist, und es hierdurch zu einer Verschiebung des Besteuerungszeitpunktes kommt.
- Durchschnittssteuersätzen (z.B. Umsätze land- und forstwirtschaftlicher Betriebe nach § 24 UStG):  
Die Steuern für den größten Teil der land- und forstwirtschaftlichen Umsätze werden in gleicher Höhe festgesetzt wie die diesen Umsätzen zuzurechnenden Vorsteuern (Vorsteuerpauschale), mit dem Ergebnis, dass hierfür keine Zahlungsverpflichtung an das Finanzamt entsteht, während die Leistungsempfänger die ihnen in Rechnung gestellte Umsatzsteuer als Vorsteuer geltend machen können. In diesem Zusammenhang sind beispielhaft Umsätze aus folgenden Tätigkeiten zu nennen: Lieferungen von forstwirtschaftlichen Erzeugnissen (ohne Sägewerkserzeugnisse); Lieferungen bestimmter Sägewerkserzeugnisse wie Balken, Bohlen, Kanthölzer, besäumte und unbesäumte Bretter sowie Holzwole und Holzmehl; Lieferungen von bestimmten Getränken (z.B. Säfte, alkoholische Getränke, Wein); weitere landwirtschaftliche Umsätze (z.B. Getreide, Milch, Fleisch Obst, Gemüse etc.).
- dem Reverse-Charge-Verfahren  
(Steuerpflichtige Umsätze für die der Leistungsempfänger die Steuer schuldet, § 13b UStG):  
Nach dem Umsatzsteuergesetz ist grundsätzlich der Erbringer einer Leistung auch der Steuerschuldner. Bei bestimmten Leistungen geht die Steuerschuldnerschaft jedoch auf den Leistungsempfänger über. Diese „Umkehr der Steuerschuldnerschaft“ (Reverse-Charge-Verfahren) wird in § 13b Abs. 5 UStG geregelt. Darunter fallen u.a. Umsätze bei Werklieferungen und sonstige Leistungen eines im Ausland ansässigen Unternehmers; Umsätzen, die unter das Grunderwerbsteuergesetz fallen (Grundstückslieferungen); Werklieferungen und sonstige Leistungen, die der Herstellung, Instandsetzung, Instandhaltung, Änderung oder Beseitigung von Bauwerken dienen, mit Ausnahme von Planungs- und Überwachungsleistungen, sofern der Leistungsempfänger selbst auch im Baugewerbe tätig ist.

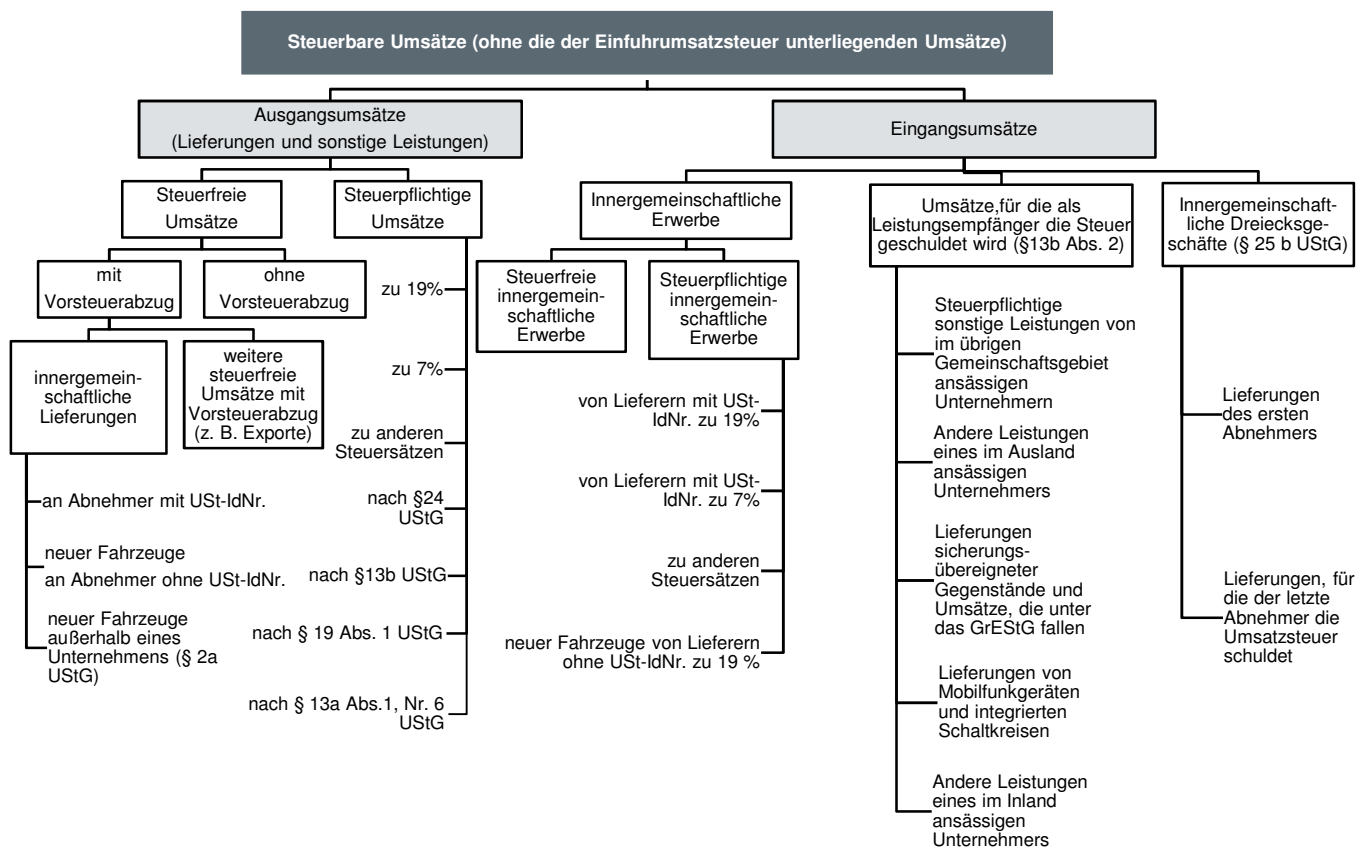


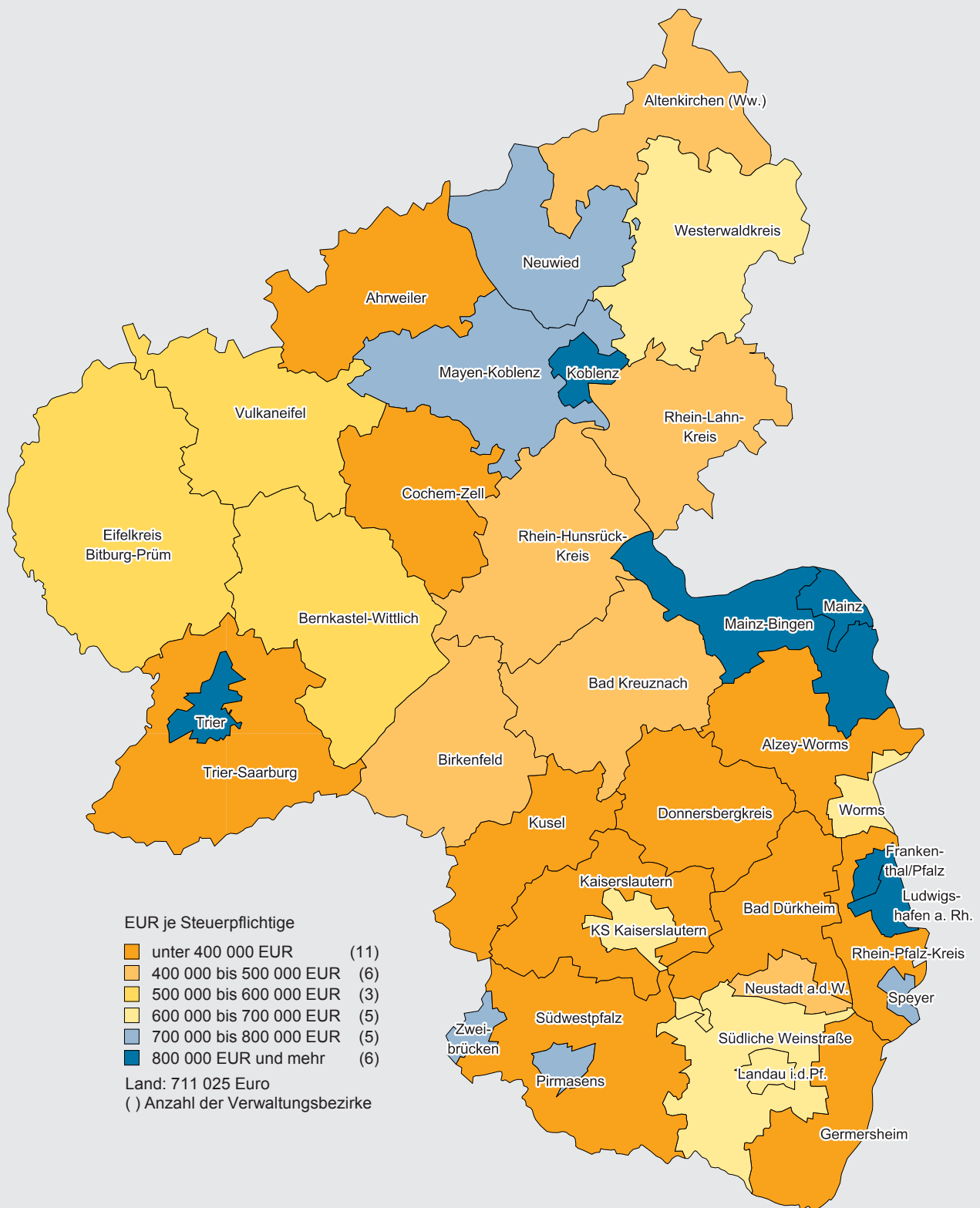
## Vorsteuerabzug

Bei der Steuerberechnung kann der Unternehmer die ihm im Geschäftsverkehr von anderen Unternehmen gesondert in Rechnung gestellte Umsatzsteuer als Vorsteuerbetrag von seiner Steuerschuld absetzen. Zu den abziehbaren Vorsteuern gehört auch die auf Importe für Unternehmenszwecke entrichtete Einfuhrumsatzsteuer (§ 15 Abs. 1 UStG) und die Steuer für den innergemeinschaftlichen Erwerb.

Der Vorsteuerabzug ist nur zulässig, wenn die Steuer gesondert in Rechnung gestellt worden ist. Einzelheiten, z.B. über die erforderlichen Angaben in den Rechnungen, über Folgen des unberechtigten, gesonderten Steuerausweises usw. ergeben sich aus § 14 UStG und den dazu erlassenen Durchführungsbestimmungen.

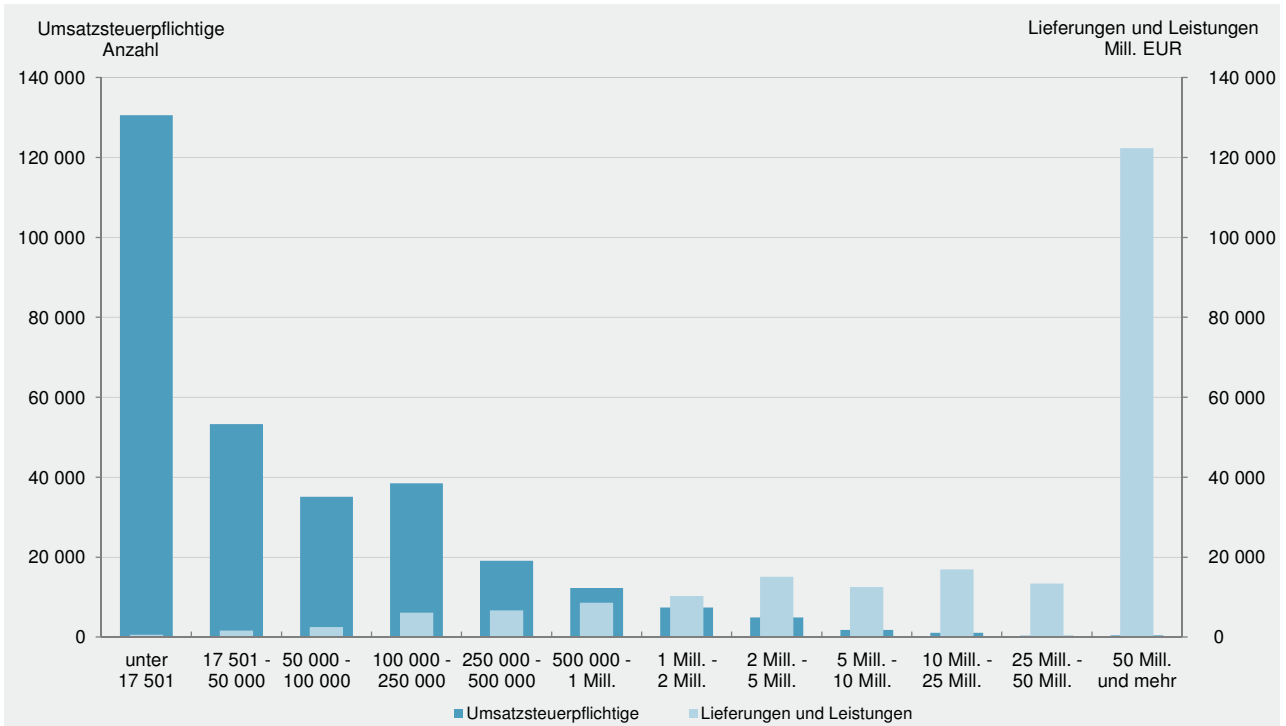
## Gliederung des Steuerbaren Umsatzes





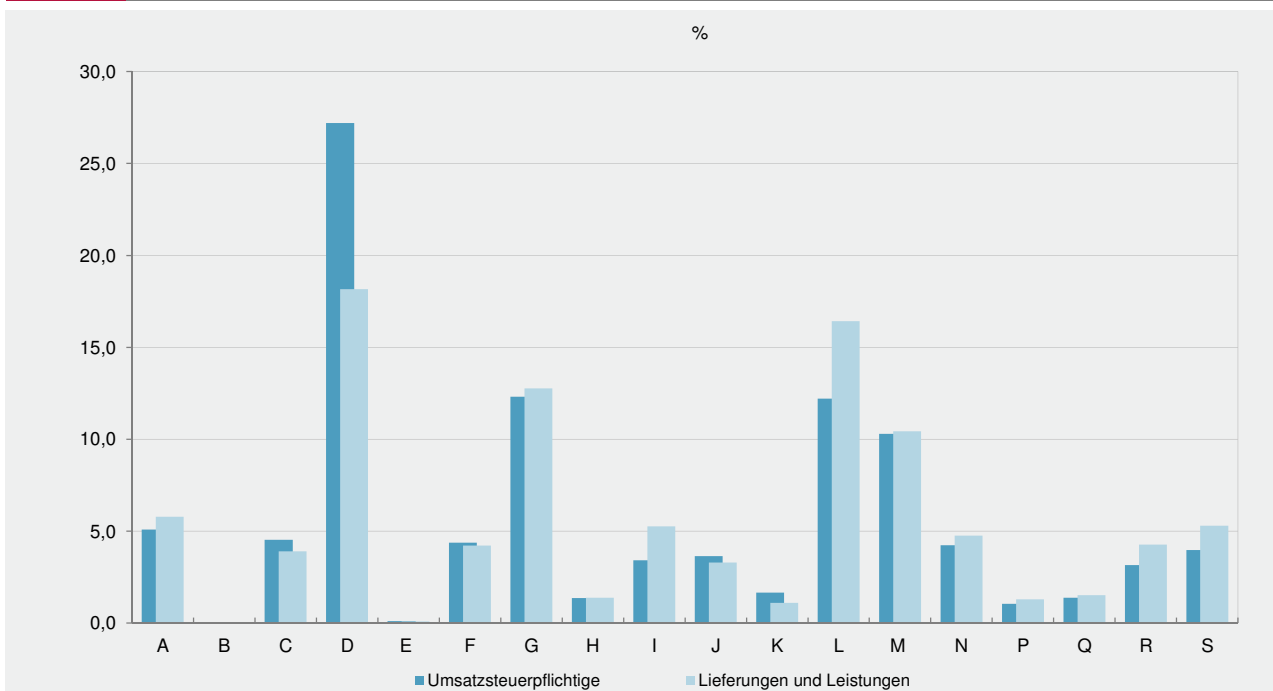
G 1

Umsatzsteuerpflichtige und deren Lieferungen und Leistungen 2011 nach Größenklassen



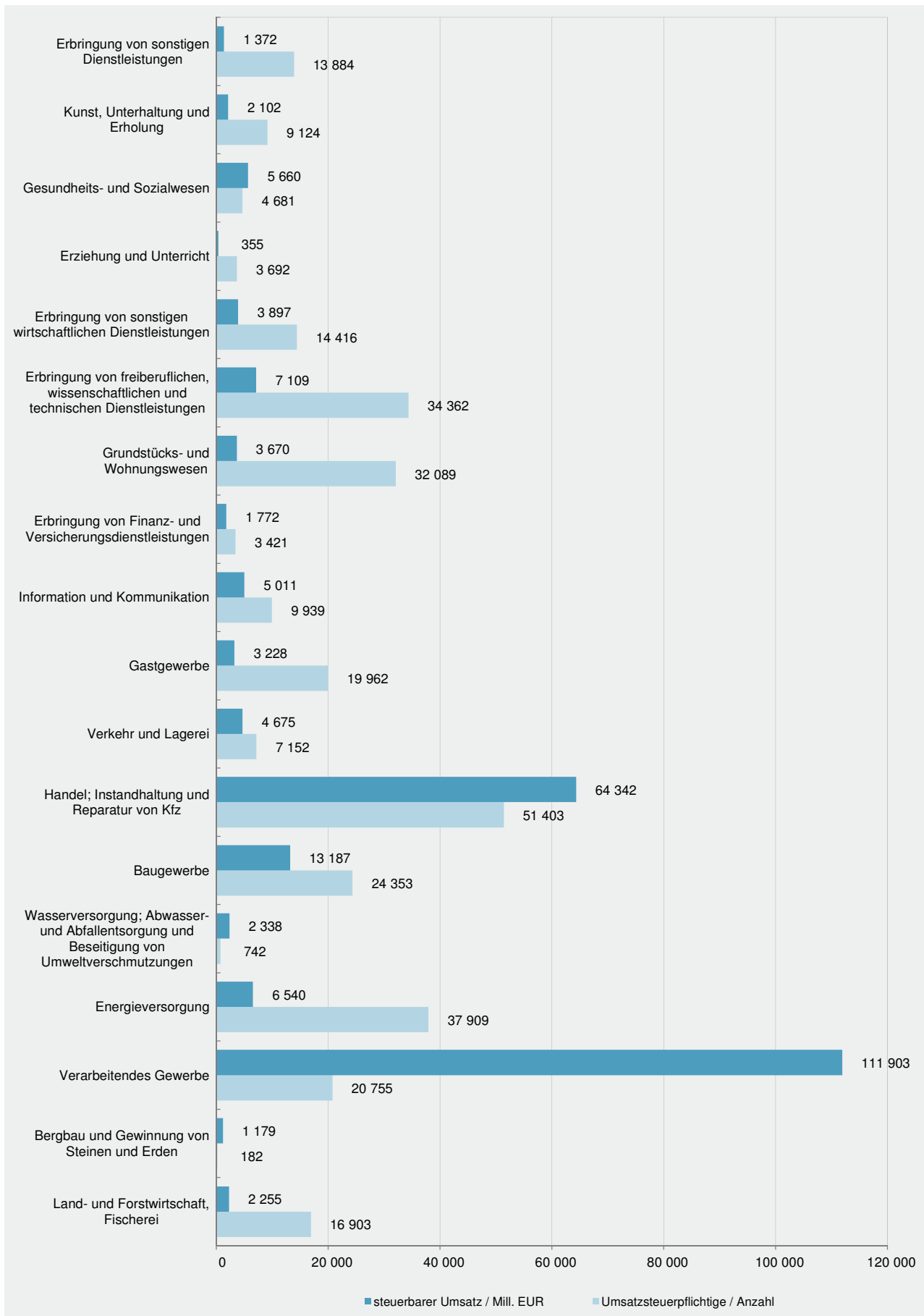
G 2

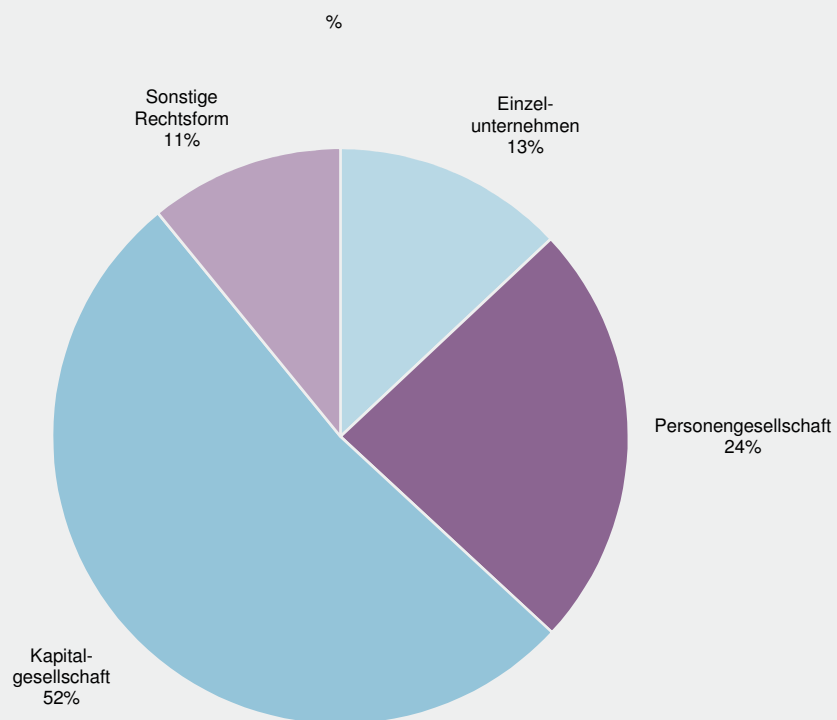
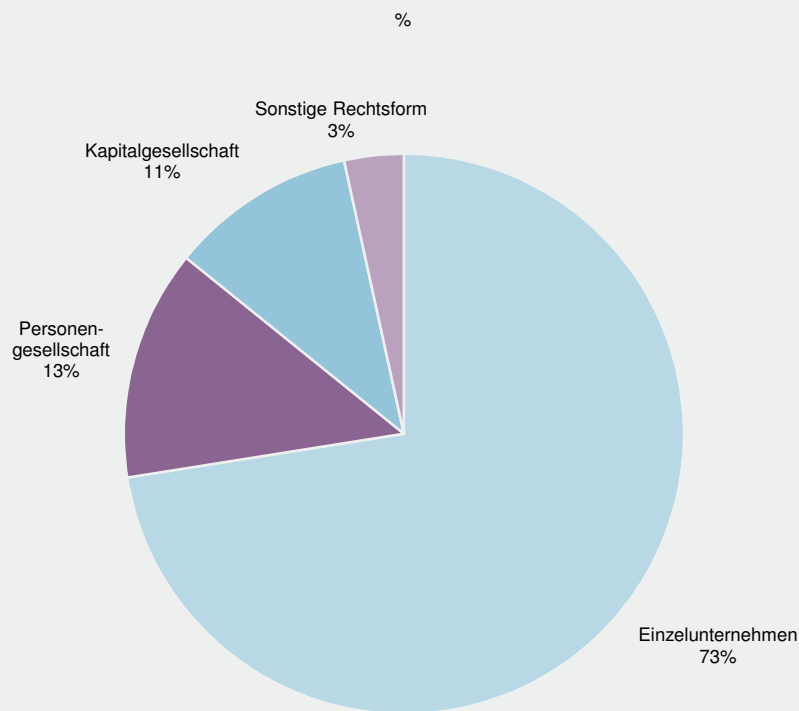
Umsatzsteuerpflichtige und deren Lieferungen und Leistungen unter 17 501 Euro 2011 nach Wirtschaftsabschnitten

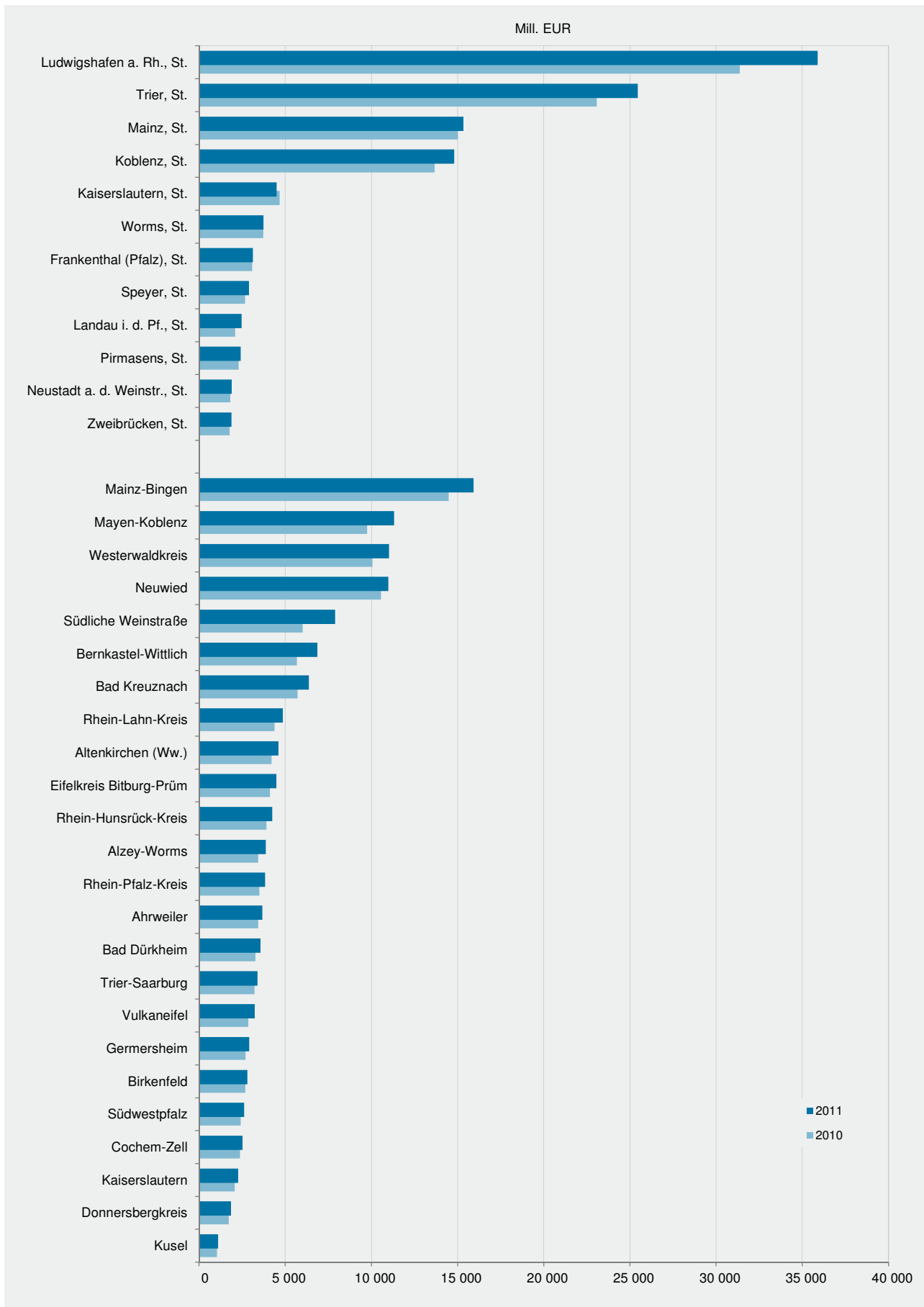


- A Land- und Forstwirtschaft, Fischerei
- B Bergbau und Gewinnung von Steinen und Erden
- C Verarbeitendes Gewerbe
- D Energieversorgung
- E Wasserversorg.; Abwasser-, Abfallentsorg., Beseitigung v. Umweltverschmutz.
- F Baugewerbe
- G Handel; Instandhaltung und Reparatur von Kfz
- H Verkehr und Lagerei
- I Gastgewerbe

- J Information und Kommunikation
- K Erbringung von Finanz- und Versicherungsdienstleistungen
- L Grundstücks- und Wohnungswesen
- M Erbringung von freiberufl., wissenschaftl. und technischen Dienstleistungen
- N Erbringung von sonstigen wirtschaftlichen Dienstleistungen
- P Erziehung und Unterricht
- Q Gesundheits- und Sozialwesen
- R Kunst, Unterhaltung und Erholung
- S Erbringung von sonstigen Dienstleistungen







Umsatzgrößenklassen von...bis unter...EUR	Steuerpflichtige		Steuerbarer Umsatz		
			insgesamt	Lieferungen und Leistungen	innergemein- schaftliche Erwerbe
	Anzahl	%	1 000 EUR		
unter 17 501	130 554	42,8	620 500	602 046	18 397
17 501 – 50 000	53 328	17,5	1 695 269	1 669 320	25 928
50 000 – 100 000	35 148	11,5	2 535 104	2 513 193	21 712
100 000 – 250 000	38 501	12,6	6 208 910	6 125 766	83 036
250 000 – 500 000	19 084	6,3	6 835 270	6 717 670	117 248
500 000 – 1 Mill.	12 315	4,0	8 803 183	8 618 245	184 281
1 Mill. – 2 Mill.	7 392	2,4	10 665 535	10 298 095	367 375
2 Mill. – 5 Mill.	4 897	1,6	15 784 277	15 105 812	678 465
5 Mill. – 10 Mill.	1 796	0,6	13 287 125	12 516 736	770 390
10 Mill. – 25 Mill.	1 111	0,4	18 139 403	16 926 772	1 207 578
25 Mill. – 50 Mill.	391	0,1	14 822 698	13 390 511	1 432 187
50 Mill. – 100 Mill.	229	0,1	18 263 261	16 113 661	2 143 410
100 Mill. – 250 Mill.	125	0,0	21 336 299	19 068 857	2 260 850
250 Mill. – 500 Mill.	53	0,0	22 379 098	19 636 724	2 742 119
500 Mill. – 1 Mrd.	31	0,0	23 733 172	19 609 202	4 123 969
1 Mrd. und mehr	14	0,0	55 485 150	47 927 862	7 557 288
Insgesamt	304 969	100,0	240 594 255	216 840 473	23 734 232

Umsatzgrößenklassen von...bis unter...EUR	Umsatzsteuer vor Abzug der Vorsteuer			Abziehbare Vorsteuer- beträge einschl. Berichtigung	Verbleibende Umsatz- steuer/ Überschuss
	insgesamt	darunter für			
		steuerpflichtige Lieferungen und Leistungen	innergemein- schaftliche Erwerbe	1 000 EUR	
unter 17 501	121 029	98 802	3 013	207 925	.
17 501 – 50 000	282 694	271 696	2 162	161 811	120 864
50 000 – 100 000	417 137	401 926	3 720	229 993	187 139
100 000 – 250 000	995 425	960 076	12 211	576 515	418 906
250 000 – 500 000	1 079 619	1 033 283	20 683	663 252	.
500 000 – 1 Mill.	1 404 337	1 330 243	32 400	896 382	507 955
1 Mill. – 2 Mill.	1 752 677	1 600 961	65 089	1 190 809	561 868
2 Mill. – 5 Mill.	2 543 672	2 309 425	119 403	1 852 146	691 526
5 Mill. – 10 Mill.	2 070 701	1 841 107	137 262	1 583 908	486 793
10 Mill. – 25 Mill.	2 717 887	2 343 726	212 114	2 193 445	524 442
25 Mill. – 50 Mill.	2 124 738	1 790 628	244 815	1 814 099	310 639
50 Mill. – 100 Mill.	2 461 525	1 989 872	373 940	2 125 304	336 221
100 Mill. – 250 Mill.	2 911 313	2 386 566	405 203	2 611 632	299 681
250 Mill. – 500 Mill.	2 910 912	2 287 046	490 732	2 645 583	265 329
500 Mill. – 1 Mrd.	3 100 701	2 130 500	766 466	2 608 637	492 064
1 Mrd. und mehr	6 972 522	4 477 244	1 430 684	7 078 211	- 105 690
Insgesamt	33 866 890	27 253 101	4 319 897	28 439 653	5 427 191



WZ 2008	Wirtschaftsabschnitt/ -abteilung	Steuer- pflichtige		Steuerbarer Umsatz				
				insgesamt		darunter		
						Lieferungen und Leistungen		innergemein- schaftliche Erwerbe
Anzahl	%	1 000 EUR	%	1 000 EUR	%	1 000 EUR		
A	Land- und Forstwirtschaft, Fischerei	16 903	5,5	2 255 455	0,9	2 199 294	1,0	56 138
B	Bergbau und Gewinnung von Steinen und Erden	182	0,1	.	.	1 156 146	0,5	.
C	Verarbeitendes Gewerbe	20 755	6,8	111 902 644	46,5	97 994 277	45,2	13 895 243
10	Herstellung von Nahrungs- und Futtermitteln	2 794	0,9	7 050 856	2,9	6 253 322	2,9	797 535
11	Getränkeherstellung	567	0,2	3 006 583	1,2	2 797 020	1,3	209 563
12	Tabakverarbeitung	5	0,0	.	.	.	.	.
13	Herstellung von Textilien	393	0,1	419 467	0,2	345 263	0,2	68 014
14	Herstellung von Bekleidung	324	0,1	256 253	0,1	233 994	0,1	22 259
15	Herstellung von Leder, Lederwaren und Schuhen	206	0,1	1 089 274	0,5	913 796	0,4	175 478
16	Herstellung von Holz-, Flecht-, Korb- und Korkwaren (ohne Möbel)	1 612	0,5	1 875 481	0,8	1 735 932	0,8	139 543
17	Herstellung von Papier, Pappe und Waren daraus	153	0,1	4 391 290	1,8	3 904 687	1,8	480 012
18	Herstellung von Druckerzeugnissen; Vervielfältigung von bespielten Ton-, Bild- und Datenträgern	1 076	0,4	604 358	0,3	592 182	0,3	12 175
19	Kokerei und Mineralölverarbeitung	5	0,0	.	.	7 751	0,0	.
20	Herstellung von chemischen Erzeugnissen	368	0,1	.	.	26 404 653	12,2	.
21	Herstellung von pharmazeutischen Erzeugnissen	52	0,0	9 284 578	3,9	8 897 472	4,1	387 106
22	Herstellung von Gummi- und Kunststoffwaren	596	0,2	7 813 390	3,2	6 556 590	3,0	1 256 800
23	Herstellung von Glas u. Glaswaren, Keramik, Verarbeitung von Steinen und Erden	1 399	0,5	5 950 492	2,5	5 321 337	2,5	629 156
24	Metallerzeugung und -bearbeitung	112	0,0	4 525 152	1,9	3 696 441	1,7	828 711
25	Herstellung von Metallerzeugnissen	3 994	1,3	6 216 101	2,6	5 763 939	2,7	452 101
26	Herstellung von Datenverarbeitungsgeräten, elektronischen und optischen Erzeugnissen	828	0,3	2 610 293	1,1	2 409 711	1,1	200 326
27	Herstellung von elektrischen Ausrüstungen	998	0,3	1 928 037	0,8	1 667 424	0,8	260 613
28	Maschinenbau	1 710	0,6	7 578 453	3,1	6 962 024	3,2	616 429
29	Herstellung von Kraftwagen und Kraftwagenteilen	340	0,1	8 939 070	3,7	7 635 440	3,5	1 303 631
30	Sonstiger Fahrzeugbau	127	0,0	592 150	0,2	.	.	.
31	Herstellung von Möbeln	693	0,2	723 174	0,3	681 081	0,3	42 094
32	Herstellung von sonstigen Waren	1 775	0,6	1 641 998	0,7	1 547 574	0,7	94 404
33	Reparatur und Installation von Maschinen und Ausrüstungen	628	0,2	604 336	0,3	592 175	0,3	12 161
D	Energieversorgung	37 909	12,4	6 539 704	2,7	6 497 910	3,0	41 623
E	Wasserversorg.; Abwasser- u. Abfallentsorgung und Beseitigung von Umweltverschmutzungen	742	0,2	.	.	2 255 865	1,0	.
F	Baugewerbe	24 353	8,0	13 187 072	5,5	12 968 968	6,0	218 027
G	Handel; Instandhaltung und Reparatur von Kraftfahrzeugen	51 403	16,9	64 341 555	26,7	55 353 536	25,5	8 982 484
45	Handel mit Kraftfahrzeugen; Instandhaltung und Reparatur von Kfz	8 149	2,7	13 256 206	5,5	11 150 933	5,1	2 105 229
46	Großhandel (ohne Handel mit Kraftfahrzeugen)	13 908	4,6	35 510 109	14,8	29 260 721	13,5	6 244 211
47	Einzelhandel (ohne Handel mit Kraftfahrzeugen)	29 346	9,6	15 575 240	6,5	14 941 882	6,9	633 045
H	Verkehr und Lagerei	7 152	2,3	4 674 673	1,9	4 631 484	2,1	43 189
I	Gastgewerbe	19 962	6,5	3 227 959	1,3	3 204 864	1,5	23 095
J	Information und Kommunikation	9 939	3,3	5 011 223	2,1	4 951 102	2,3	60 038
K	Erbringung von Finanz- und Versicherungsdienstleistungen <sup>1</sup>	3 421	1,1	.	.	1 752 657	0,8	.
L	Grundstücks- und Wohnungswesen	32 089	10,5	3 670 316	1,5	3 657 060	1,7	13 256
M	Erbringung von freiberuflichen; wissenschaftlichen und technischen Dienstleistungen	34 362	11,3	7 109 164	3,0	6 947 503	3,2	161 596
N	Erbringung von sonstigen wirtschaftlichen Dienstleistungen	14 416	4,7	3 897 055	1,6	3 833 231	1,8	63 372
P	Erziehung und Unterricht	3 692	1,2	355 186	0,1	353 914	0,2	1 272
Q	Gesundheits- und Sozialwesen	4 681	1,5	5 660 108	2,4	5 629 400	2,6	30 690
R	Kunst; Unterhaltung und Erholung	9 124	3,0	2 102 153	0,9	2 094 403	1,0	7 750
S	Erbringung von sonstigen Dienstleistungen	13 884	4,6	1 371 643	0,6	1 358 860	0,6	12 783
A-S	Wirtschaftszweige insgesamt	304 969	100,0	240 594 254	100,0	216 840 474	100,0	23 734 232

<sup>1</sup> Ohne steuerfreie Bank- und Versicherungsumsätze, die nicht zum Vorsteuerabzug berechtigen.

WZ 2008	Wirtschaftsabschnitt/ -abteilung	Umsatzsteuer vor Abzug der Vorsteuer		Abziehbare Vorsteuer- beträge einschl. Berichtigung	Anrechen- bare Beträge	Verbleibende Umsatz- steuer/ Überschuss
		insgesamt	darunter steuerpflichtige Lieferungen und Leistungen			
1 000 EUR						
A	Land- und Forstwirtschaft, Fischerei	235 593	224 599	153 752	-	81 842
B	Bergbau und Gewinnung von Steinen und Erden	208 448	201 112	164 929	-	43 519
C	Verarbeitendes Gewerbe	13 955 237	10 165 639	13 679 493	-	275 744
10	Herstellung von Nahrungs- und Futtermitteln	548 799	447 645	625 082	-	- 76 283
11	Getränkeherstellung	503 162	459 568	377 814	-	125 348
12	Tabakverarbeitung	.	.	.	-	.
13	Herstellung von Textilien	62 504	47 978	50 364	-	12 140
14	Herstellung von Bekleidung	36 407	31 148	35 408	-	999
15	Herstellung von Leder, Lederwaren und Schuhen	162 295	122 991	129 844	-	32 451
16	Herstellung von Holz-, Flecht-, Korb- und Korkwaren (ohne Möbel)	277 590	238 635	235 103	-	42 487
17	Herstellung von Papier, Pappe und Waren daraus	611 278	500 053	640 647	-	- 29 368
18	Herstellung von Druckerzeugnissen; Vervielfältigung von bespielten Ton-, Bild- und Datenträgern	105 935	102 394	68 925	-	37 010
19	Kokerei und Mineralölverarbeitung	988	.	1 068	-	- 80
20	Herstellung von chemischen Erzeugnissen	.	2 043 906	.	-	- 360 514
21	Herstellung von pharmazeutischen Erzeugnissen	1 584 106	1 035 818	1 750 023	-	- 165 917
22	Herstellung von Gummi- und Kunststoffwaren	1 014 181	753 789	977 877	-	36 303
23	Herstellung von Glas u. Glaswaren, Keramik, Verarbeitung von Steinen und Erden	807 619	664 186	767 601	-	40 018
24	Metallerzeugung und -bearbeitung	735 070	476 691	553 860	-	181 209
25	Herstellung von Metallerzeugnissen	973 212	832 328	752 452	-	220 760
26	Herstellung von Datenverarbeitungsgeräten, elektronischen und optischen Erzeugnissen	281 607	232 186	288 672	-	- 7 066
27	Herstellung von elektrischen Ausrüstungen	263 034	202 909	264 328	-	- 1 294
28	Maschinenbau	715 536	572 516	.	-	.
29	Herstellung von Kraftwagen und Kraftwagenteilen	873 566	583 856	927 779	-	- 54 213
30	Sonstiger Fahrzeugbau	71 700	56 797	64 715	-	6 985
31	Herstellung von Möbeln	111 879	101 097	90 510	-	21 369
32	Herstellung von sonstigen Waren	246 623	220 612	165 547	-	81 076
33	Reparatur und Installation von Maschinen und Ausrüstungen	109 333	101 268	72 202	-	37 132
D	Energieversorgung	1 324 456	1 168 428	1 088 879	-	235 576
E	Wasserversorg.; Abwasser- u. Abfallentsorgung und Beseitigung von Umweltverschmutzungen	324 790	217 101	314 276	-	10 514
F	Baugewerbe	2 348 201	1 935 677	1 606 598	-	741 603
G	Handel; Instandhaltung und Reparatur von Kraftfahrzeugen	9 935 523	8 151 035	8 179 932	-	1 755 591
45	Handel mit Kraftfahrzeugen; Instandhaltung und Reparatur von Kfz	2 238 414	1 835 809	1 728 447	-	509 967
46	Großhandel (ohne Handel mit Kraftfahrzeugen)	5 157 572	3 904 791	4 376 213	-	781 358
47	Einzelhandel (ohne Handel mit Kraftfahrzeugen)	2 539 538	2 410 435	2 075 272	-	464 266
H	Verkehr und Lagerei	777 049	719 755	567 703	45	209 301
I	Gastgewerbe	475 419	468 439	286 427	-	188 992
J	Information und Kommunikation	926 089	855 746	589 651	-	336 439
K	Erbringung von Finanz- und Versicherungsdienstleistungen <sup>1</sup>	330 773	314 346	228 837	-	101 936
L	Grundstücks- und Wohnungswesen	500 339	453 913	266 344	-	233 995
M	Erbringung von freiberuflichen; wissenschaftlichen und technischen Dienstleistungen	1 254 126	1 155 649	627 359	-	626 767
N	Erbringung von sonstigen wirtschaftlichen Dienstleistungen	669 706	638 738	324 294	-	345 411
P	Erziehung und Unterricht	47 919	47 227	22 179	-	25 739
Q	Gesundheits- und Sozialwesen	105 764	100 198	79 074	-	26 690
R	Kunst; Unterhaltung und Erholung	216 246	211 624	137 108	-	79 139
S	Erbringung von sonstigen Dienstleistungen	231 212	223 877	122 820	-	108 392
A-S	Wirtschaftszweige insgesamt	33 866 890	27 253 101	28 439 653	45	5 427 191

<sup>1</sup> Ohne steuerfreie Bank- und Versicherungsumsätze, die nicht zum Vorsteuerabzug berechtigen.

WZ 2008	Wirtschaftsabschnitt/ -abteilung	Steuer- pflichtige	Lieferungen und Leistungen	Davon in Umsatzgrößenklassen von ... bis unter ... EUR			
				unter 17 501		17 501 – 50 000	
				Anzahl	1 000 EUR	Anzahl	1 000 EUR
A	Land- und Forstwirtschaft, Fischerei	16 903	2 199 294	6 648	34 795	2 976	93 555
B	Bergbau und Gewinnung von Steinen und Erden	182	1 156 146	34	207	10	335
C	Verarbeitendes Gewerbe	20 755	97 994 277	5 904	23 459	2 572	82 129
10	Herstellung von Nahrungs- und Futtermitteln	2 794	6 253 322	491	2 729	291	9 244
11	Getränkeherstellung	567	2 797 020	201	915	94	.
12	Tabakverarbeitung	5	.	2	.	.	.
13	Herstellung von Textilien	393	345 263	179	975	77	2 352
14	Herstellung von Bekleidung	324	233 994	178	1 061	70	2 003
15	Herstellung von Leder, Lederwaren und Schuhen	206	913 796	57	.	34	1 037
16	Herstellung von Holz-, Flecht-, Korb- und Korkwaren (ohne Möbel)	1 612	1 735 932	351	1 910	238	7 865
17	Herstellung von Papier, Pappe und Waren daraus	153	3 904 687	43	146	8	282
18	Herstellung von Druckerzeugnissen; Vervielfältigung von bespielten Ton-, Bild- und Datenträgern	1 076	592 182	364	994	157	4 889
19	Kokerei und Mineralölverarbeitung	5	7 751	2	.	.	.
20	Herstellung von chemischen Erzeugnissen	368	26 404 653	160	.	31	845
21	Herstellung von pharmazeutischen Erzeugnissen	52	8 897 472	19	66	2	.
22	Herstellung von Gummi- und Kunststoffwaren	596	6 556 590	117	470	43	1 400
23	Herstellung von Glas u. Glaswaren, Keramik, Verarbeitung von Steinen und Erden	1 399	5 321 337	326	1 499	199	6 317
24	Metallerzeugung und -bearbeitung	112	3 696 441	35	59	4	.
25	Herstellung von Metallerzeugnissen	3 994	5 763 939	828	3 263	517	16 769
26	Herstellung von Datenverarbeitungsgeräten, elektronischen und optischen Erzeugnissen	828	2 409 711	404	1 630	84	2 525
27	Herstellung von elektrischen Ausrüstungen	998	1 667 424	588	1 990	66	2 198
28	Maschinenbau	1 710	6 962 024	638	2 095	144	4 548
29	Herstellung von Kraftwagen und Kraftwagenteilen	340	7 635 440	87	347	27	826
30	Sonstiger Fahrzeugbau	127	.	71	340	11	318
31	Herstellung von Möbeln	693	681 081	147	619	86	2 884
32	Herstellung von sonstigen Waren	1 775	1 547 574	467	2 595	307	10 001
33	Reparatur und Installation von Maschinen und Ausrüstungen	628	592 175	149	764	82	2 711
D	Energieversorgung	37 909	6 497 910	35 513	109 390	1 254	35 292
E	Wasserversorg.; Abwasser- u. Abfallentsorgung und Beseitigung von Umweltverschmutzungen	742	2 255 865	134	553	76	2 511
F	Baugewerbe	24 353	12 968 968	5 720	25 425	3 622	117 781
G	Handel; Instandhaltung und Reparatur von Kraftfahrzeugen	51 403	55 353 536	16 071	76 857	8 347	264 426
45	Handel mit Kraftfahrzeugen; Instandhaltung und Reparatur von Kfz	8 149	11 150 933	1 998	7 470	1 228	39 362
46	Großhandel (ohne Handel mit Kraftfahrzeugen)	13 908	29 260 721	4 762	20 710	2 187	69 872
47	Einzelhandel (ohne Handel mit Kraftfahrzeugen)	29 346	14 941 882	9 311	48 676	4 932	155 191
H	Verkehr und Lagerei	7 152	4 631 484	1 780	8 323	1 218	39 834
I	Gastgewerbe	19 962	3 204 864	4 464	31 644	4 845	153 863
J	Information und Kommunikation	9 939	4 951 102	4 752	19 875	1 787	55 983
K	Erbringung von Finanz- und Versicherungsdienstleistungen <sup>1</sup>	3 421	1 752 657	2 171	6 645	536	16 387
L	Grundstücks- und Wohnungswesen	32 089	3 657 060	15 934	98 847	7 781	235 842
M	Erbringung von freiberuflichen; wissenschaftlichen und technischen Dienstleistungen	34 362	6 947 503	13 443	62 823	6 791	214 704
N	Erbringung von sonstigen wirtschaftlichen Dienstleistungen	14 416	3 833 231	5 538	28 647	3 080	95 791
P	Erziehung und Unterricht	3 692	353 914	1 357	7 755	961	30 496
Q	Gesundheits- und Sozialwesen	4 681	5 629 400	1 802	9 161	903	28 249
R	Kunst; Unterhaltung und Erholung	9 124	2 094 403	4 108	25 750	2 567	77 707
S	Erbringung von sonstigen Dienstleistungen	13 884	1 358 860	5 181	31 890	4 002	124 437
A-S	Wirtschaftszweige insgesamt	304 969	216 840 474	130 554	602 046	53 328	1 669 320

1 Ohne steuerfreie Bank- und Versicherungsumsätze, die nicht zum Vorsteuerabzug berechtigen.

WZ 2008	Wirtschaftsabschnitt/ -abteilung	Davon in Umsatzgrößenklassen von ... bis unter ... EUR							
		50 000 – 100 000		100 000 – 250 000		250 000 – 500 000		500 000 – 1 Mill.	
		Anzahl	1 000 EUR	Anzahl	1 000 EUR	Anzahl	1 000 EUR	Anzahl	1 000 EUR
A	Land- und Forstwirtschaft, Fischerei	2 193	158 425	3 031	492 707	1 355	467 712	483	321 619
B	Bergbau und Gewinnung von Steinen und Erden	10	795	22	3 952	12	4 328	20	14 533
C	Verarbeitendes Gewerbe	2 006	145 751	2 965	487 019	2 250	802 911	1 647	1 153 083
10	Herstellung von Nahrungs- und Futtermitteln	250	18 522	581	98 408	500	178 543	348	239 360
11	Getränkeherstellung	45	3 138	57	9 043	29	.	33	24 397
12	Tabakverarbeitung	-	-	-	-	-	-	-	-
13	Herstellung von Textilien	39	2 752	29	4 300	27	9 341	9	6 465
14	Herstellung von Bekleidung	23	1 609	23	3 179	8	2 786	5	3 985
15	Herstellung von Leder, Lederwaren und Schuhen	24	1 648	19	3 010	15	5 227	13	8 751
16	Herstellung von Holz-, Flecht-, Korb- und Korkwaren (ohne Möbel)	204	14 669	299	49 080	192	65 971	141	99 873
17	Herstellung von Papier, Pappe und Waren daraus	3	.	10	1 753	4	1 745	11	8 375
18	Herstellung von Druckerzeugnissen; Vervielfältigung von bespielten Ton-, Bild- und Datenträgern	124	8 903	142	23 883	106	38 250	67	46 615
19	Kokerei und Mineralölverarbeitung	-	-	-	-	-	-	-	-
20	Herstellung von chemischen Erzeugnissen	11	722	15	2 565	8	3 222	16	12 228
21	Herstellung von pharmazeutischen Erzeugnissen	-	-	5	.	2	.	3	1 980
22	Herstellung von Gummi- und Kunststoffwaren	38	2 739	70	11 372	43	14 748	41	28 458
23	Herstellung von Glas u. Glaswaren, Keramik, Verarbeitung von Steinen und Erden	140	10 006	221	36 170	166	57 702	97	67 072
24	Metallerzeugung und -bearbeitung	5	384	4	.	5	1 908	11	7 539
25	Herstellung von Metallerzeugnissen	499	36 071	630	102 596	453	162 461	364	254 539
26	Herstellung von Datenverarbeitungsgeräten, elektronischen und optischen Erzeugnissen	55	4 210	58	9 775	50	17 840	47	33 894
27	Herstellung von elektrischen Ausrüstungen	59	4 550	66	10 558	45	16 474	42	30 324
28	Maschinenbau	93	6 890	137	22 271	141	51 029	125	92 375
29	Herstellung von Kraftwagen und Kraftwagenteilen	33	2 549	57	9 504	35	12 319	28	19 206
30	Sonstiger Fahrzeugbau	3	.	8	1 182	9	3 257	4	3 032
31	Herstellung von Möbeln	80	5 941	153	25 100	118	42 224	58	38 029
32	Herstellung von sonstigen Waren	204	14 707	273	44 258	230	83 595	137	94 889
33	Reparatur und Installation von Maschinen und Ausrüstungen	74	5 286	108	17 521	64	23 472	47	31 698
D	Energieversorgung	353	24 217	327	52 288	183	67 017	116	84 456
E	Wasserversorg.; Abwasser- u. Abfallentsorgung und Beseitigung von Umweltverschmutzungen	43	3 105	75	12 080	72	25 590	69	49 727
F	Baugewerbe	3 357	242 740	4 589	740 902	2 932	1 043 519	2 069	1 441 974
G	Handel; Instandhaltung und Reparatur von Kraftfahrzeugen	6 273	449 434	7 476	1 205 904	4 387	1 558 119	3 249	2 309 865
45	Handel mit Kraftfahrzeugen; Instandhaltung und Reparatur von Kfz	1 020	72 798	1 289	211 953	863	308 238	628	445 080
46	Großhandel (ohne Handel mit Kraftfahrzeugen)	1 605	114 855	1 652	262 062	892	320 210	778	555 796
47	Einzelhandel (ohne Handel mit Kraftfahrzeugen)	3 648	261 782	4 535	731 888	2 632	929 671	1 843	1 308 988
H	Verkehr und Lagerei	1 005	72 611	1 168	186 549	661	234 084	551	386 581
I	Gastgewerbe	3 811	274 468	4 262	671 599	1 573	543 969	631	424 366
J	Information und Kommunikation	1 181	83 893	1 178	182 637	377	132 527	281	201 312
K	Erbringung von Finanz- und Versicherungsdienstleistungen <sup>1</sup>	268	18 968	199	30 835	76	26 508	64	45 223
L	Grundstücks- und Wohnungswesen	3 512	246 078	2 684	416 946	1 061	370 311	641	447 392
M	Erbringung von freiberuflichen; wissenschaftlichen und technischen Dienstleistungen	4 917	352 552	5 014	786 264	2 078	719 635	1 241	865 448
N	Erbringung von sonstigen wirtschaftlichen Dienstleistungen	1 799	128 196	2 123	336 002	770	267 752	493	348 235
P	Erziehung und Unterricht	597	42 545	530	81 468	156	53 354	54	36 255
Q	Gesundheits- und Sozialwesen	445	31 545	432	69 776	396	142 800	370	256 827
R	Kunst; Unterhaltung und Erholung	1 047	72 208	815	127 123	304	105 857	151	104 748
S	Erbringung von sonstigen Dienstleistungen	2 331	165 664	1 611	241 716	441	151 676	185	126 601
A-S	Wirtschaftszweige insgesamt	35 148	2 513 193	38 501	6 125 766	19 084	6 717 670	12 315	8 618 245

<sup>1</sup> Ohne steuerfreie Bank- und Versicherungsumsätze, die nicht zum Vorsteuerabzug berechtigen.

WZ 2008	Wirtschaftsabschnitt/ -abteilung	Davon in Umsatzgrößenklassen von ... bis unter ... EUR					
		1 Mill. – 2 Mill.		2 Mill. – 5 Mill.		5 Mill. – 10 Mill.	
		Anzahl	1 000 EUR	Anzahl	1 000 EUR	Anzahl	1 000 EUR
A	Land- und Forstwirtschaft, Fischerei	140	186 662	55	174 065	15	99 617
B	Bergbau und Gewinnung von Steinen und Erden	18	25 078	31	103 104	11	.
C	Verarbeitendes Gewerbe	1 220	1 716 362	965	3 040 119	458	3 249 996
10	Herstellung von Nahrungs- und Futtermitteln	168	227 073	79	239 581	35	242 053
11	Getränkeherstellung	27	38 412	29	100 138	17	116 929
12	Tabakverarbeitung	-	-	1	.	-	.
13	Herstellung von Textilien	9	11 146	14	45 283	6	.
14	Herstellung von Bekleidung	3	3 814	3	9 453	5	38 839
15	Herstellung von Leder, Lederwaren und Schuhen	7	9 779	12	37 639	7	49 345
16	Herstellung von Holz-, Flecht-, Korb- und Korkwaren (ohne Möbel)	90	128 467	51	161 738	23	165 513
17	Herstellung von Papier, Pappe und Waren daraus	13	18 404	16	54 907	13	91 270
18	Herstellung von Druckerzeugnissen; Vervielfältigung von bespielten Ton-, Bild- und Datenträgern	55	74 370	33	94 320	16	102 984
19	Kokerei und Mineralölverarbeitung	1	.	2	.	-	.
20	Herstellung von chemischen Erzeugnissen	24	34 226	26	77 767	24	170 043
21	Herstellung von pharmazeutischen Erzeugnissen	2	.	4	13 694	-	.
22	Herstellung von Gummi- und Kunststoffwaren	70	101 014	71	226 227	33	227 629
23	Herstellung von Glas u. Glaswaren, Keramik, Verarbeitung von Steinen und Erden	69	103 667	69	209 325	41	291 350
24	Metallerzeugung und -bearbeitung	7	9 438	5	17 269	5	32 048
25	Herstellung von Metallerzeugnissen	293	406 947	232	735 862	85	598 255
26	Herstellung von Datenverarbeitungsgeräten, elektronischen und optischen Erzeugnissen	38	52 767	41	132 799	18	135 840
27	Herstellung von elektrischen Ausrüstungen	43	60 328	29	91 015	17	117 300
28	Maschinenbau	127	189 802	127	414 384	77	562 922
29	Herstellung von Kraftwagen und Kraftwagenteilen	27	36 715	14	45 222	6	43 272
30	Sonstiger Fahrzeugbau	3	4 791	5	15 012	2	.
31	Herstellung von Möbeln	17	23 192	15	44 107	5	34 871
32	Herstellung von sonstigen Waren	78	109 039	50	152 544	13	95 644
33	Reparatur und Installation von Maschinen und Ausrüstungen	49	68 323	37	111 974	10	74 889
D	Energieversorgung	60	79 638	43	135 080	19	134 975
E	Wasserversorg.; Abwasser- u. Abfallentsorgung und Beseitigung von Umweltverschmutzungen	115	161 862	93	292 814	39	268 957
F	Baugewerbe	1 163	1 599 526	617	1 853 471	160	1 104 137
G	Handel; Instandhaltung und Reparatur von Kraftfahrzeugen	2 439	3 443 926	1 828	5 652 356	697	4 827 356
45	Handel mit Kraftfahrzeugen; Instandhaltung und Reparatur von Kfz	473	652 246	343	1 086 983	169	1 187 050
46	Großhandel (ohne Handel mit Kraftfahrzeugen)	676	962 488	673	2 133 265	307	2 141 309
47	Einzelhandel (ohne Handel mit Kraftfahrzeugen)	1 290	1 829 192	812	2 432 108	221	1 498 996
H	Verkehr und Lagerei	356	493 695	250	764 408	97	653 631
I	Gastgewerbe	231	317 291	109	328 859	26	190 398
J	Information und Kommunikation	187	262 602	115	354 955	40	281 918
K	Erbringung von Finanz- und Versicherungsdienstleistungen <sup>1</sup>	41	57 119	28	85 653	17	123 896
L	Grundstücks- und Wohnungswesen	271	368 203	135	410 131	40	283 767
M	Erbringung von freiberuflichen; wissenschaftlichen und technischen Dienstleistungen	534	740 887	247	726 028	63	442 158
N	Erbringung von sonstigen wirtschaftlichen Dienstleistungen	295	405 322	214	670 517	63	429 711
P	Erziehung und Unterricht	21	30 192	11	32 573	3	.
Q	Gesundheits- und Sozialwesen	159	218 113	74	238 331	34	238 193
R	Kunst; Unterhaltung und Erholung	76	102 315	40	116 041	3	20 387
S	Erbringung von sonstigen Dienstleistungen	66	89 302	42	127 308	11	73 697
A-S	Wirtschaftszweige insgesamt	7 392	10 298 095	4 897	15 105 812	1 796	12 516 736

1 Ohne steuerfreie Bank- und Versicherungsumsätze, die nicht zum Vorsteuerabzug berechtigen.

WZ 2008	Wirtschaftsabschnitt/ -abteilung	Davon in Umsatzgrößenklassen von ... bis unter ... EUR					
		10 Mill. – 25 Mill.		25 Mill. – 50 Mill.		50 Mill. und mehr	
		Anzahl	1 000 EUR	Anzahl	1 000 EUR	Anzahl	1 000 EUR
A	Land- und Forstwirtschaft, Fischerei	6	.	-	-	1	.
B	Bergbau und Gewinnung von Steinen und Erden	9	120 988	1	.	4	763 482
C	Verarbeitendes Gewerbe	390	6 035 020	161	5 557 751	217	75 700 677
10	Herstellung von Nahrungs- und Futtermitteln	24	351 607	10	341 123	17	4 305 078
11	Getränkeherstellung	13	206 188	8	281 685	14	2 003 198
12	Tabakverarbeitung	-	-	-	-	2	.
13	Herstellung von Textilien	1	.	1	.	2	.
14	Herstellung von Bekleidung	3	46 888	2	.	1	.
15	Herstellung von Leder, Lederwaren und Schuhen	9	154 447	4	.	5	482 175
16	Herstellung von Holz-, Flecht-, Korb- und Korkwaren (ohne Möbel)	13	.	2	.	8	763 363
17	Herstellung von Papier, Pappe und Waren daraus	8	127 188	4	.	20	3 470 342
18	Herstellung von Druckerzeugnissen; Vervielfältigung von bespielten Ton-, Bild- und Datenträgern	10	.	2	.	-	-
19	Kokerei und Mineralölverarbeitung	-	-	-	-	-	-
20	Herstellung von chemischen Erzeugnissen	19	310 710	13	425 292	21	.
21	Herstellung von pharmazeutischen Erzeugnissen	4	67 335	2	.	9	8 734 771
22	Herstellung von Gummi- und Kunststoffwaren	32	525 636	19	670 910	19	4 745 987
23	Herstellung von Glas u. Glaswaren, Keramik, Verarbeitung von Steinen und Erden	43	697 892	18	618 429	10	3 221 908
24	Metallerzeugung und -bearbeitung	13	224 159	5	166 980	13	3 235 951
25	Herstellung von Metallerzeugnissen	53	830 978	23	789 355	17	1 826 842
26	Herstellung von Datenverarbeitungsgeräten, elektronischen und optischen Erzeugnissen	15	225 215	10	340 588	8	1 452 629
27	Herstellung von elektrischen Ausrüstungen	25	380 994	12	462 463	6	489 230
28	Maschinenbau	66	982 326	15	492 126	20	4 141 258
29	Herstellung von Kraftwagen und Kraftwagenteilen	6	82 494	7	246 543	13	7 136 442
30	Sonstiger Fahrzeugbau	8	105 349	1	.	2	.
31	Herstellung von Möbeln	9	.	2	.	3	276 202
32	Herstellung von sonstigen Waren	11	.	1	.	4	747 083
33	Reparatur und Installation von Maschinen und Ausrüstungen	5	69 225	-	-	3	186 312
D	Energieversorgung	11	155 672	10	322 355	20	5 297 530
E	Wasserversorg.; Abwasser- u. Abfallentsorgung und Beseitigung von Umweltverschmutzungen	17	255 629	6	182 812	3	1 000 223
F	Baugewerbe	96	1 477 904	14	481 939	14	2 839 651
G	Handel; Instandhaltung und Reparatur von Kraftfahrzeugen	368	5 601 799	143	4 893 459	125	25 070 037
45	Handel mit Kraftfahrzeugen; Instandhaltung und Reparatur von Kfz	81	1 260 771	33	1 140 614	24	4 738 368
46	Großhandel (ohne Handel mit Kraftfahrzeugen)	202	3 138 824	85	2 888 036	89	16 653 292
47	Einzelhandel (ohne Handel mit Kraftfahrzeugen)	85	1 202 205	25	864 808	12	3 678 378
H	Verkehr und Lagerei	47	678 580	12	414 877	7	698 310
I	Gastgewerbe	6	.	3	.	1	.
J	Information und Kommunikation	25	394 823	7	267 016	9	2 713 561
K	Erbringung von Finanz- und Versicherungsdienstleistungen <sup>1</sup>	16	.	1	.	4	1 073 538
L	Grundstücks- und Wohnungswesen	22	325 764	5	.	3	.
M	Erbringung von freiberuflichen; wissenschaftlichen und technischen Dienstleistungen	20	281 494	7	256 180	7	1 499 330
N	Erbringung von sonstigen wirtschaftlichen Dienstleistungen	29	431 961	7	228 512	5	462 585
P	Erziehung und Unterricht	2	.	-	-	-	-
Q	Gesundheits- und Sozialwesen	28	459 903	14	454 595	24	3 481 909
R	Kunst; Unterhaltung und Erholung	6	98 005	-	-	7	1 244 262
S	Erbringung von sonstigen Dienstleistungen	13	.	-	-	1	.
A-S	Wirtschaftszweige insgesamt	1 111	16 926 772	391	13 390 511	452	122 356 307

1 Ohne steuerfreie Bank- und Versicherungsumsätze, die nicht zum Vorsteuerabzug berechtigen.



WZ 2008	Wirtschaftsabschnitt/ -abteilung	Steuer- pflichtige	Lieferungen und Leistungen	Davon Umsatzsteuerpflichtige und deren Umsätze mit der Rechtsform			
				Einzel- unternehmen		Personen- gesellschaften	
		Anzahl	1 000 EUR	Anzahl	1 000 EUR	Anzahl	1 000 EUR
A	Land- und Forstwirtschaft, Fischerei	16 903	2 199 294	12 797	1 281 078	2 480	650 957
B	Bergbau und Gewinnung von Steinen und Erden	182	1 156 146	43	.	78	886 971
C	Verarbeitendes Gewerbe	20 755	97 994 277	13 081	5 027 334	2 665	28 527 904
10	Herstellung von Nahrungs- und Futtermitteln	2 794	6 253 322	2 184	1 032 032	255	1 447 551
11	Getränkeherstellung	567	2 797 020	328	212 201	117	988 888
12	Tabakverarbeitung	5	.	.	.	1	.
13	Herstellung von Textilien	393	345 263	319	.	27	.
14	Herstellung von Bekleidung	324	233 994	265	18 995	24	136 481
15	Herstellung von Leder, Lederwaren und Schuhen	206	913 796	100	.	40	517 355
16	Herstellung von Holz-, Flecht-, Korb- und Korkwaren (ohne Möbel)	1 612	1 735 932	1 201	.	171	.
17	Herstellung von Papier, Pappe und Waren daraus	153	3 904 687	40	.	44	.
18	Herstellung von Druckerzeugnissen; Vervielfältigung von bespielten Ton-, Bild- und Datenträgern	1 076	592 182	663	84 609	113	205 526
19	Kokerei und Mineralölverarbeitung	5	7 751	.	.	.	.
20	Herstellung von chemischen Erzeugnissen	368	26 404 653	149	90 445	76	2 148 635
21	Herstellung von pharmazeutischen Erzeugnissen	52	8 897 472	8	.	16	8 364 136
22	Herstellung von Gummi- und Kunststoffwaren	596	6 556 590	214	.	120	1 457 991
23	Herstellung von Glas u. Glaswaren, Keramik, Verarbeitung von Steinen und Erden	1 399	5 321 337	803	.	286	2 312 698
24	Metallerzeugung und -bearbeitung	112	3 696 441	31	.	22	242 779
25	Herstellung von Metallerzeugnissen	3 994	5 763 939	2 567	873 192	452	2 400 410
26	Herstellung von Datenverarbeitungsgeräten, elektronischen und optischen Erzeugnissen	828	2 409 711	475	85 442	69	185 704
27	Herstellung von elektrischen Ausrüstungen	998	1 667 424	631	.	158	.
28	Maschinenbau	1 710	6 962 024	784	342 580	264	1 434 262
29	Herstellung von Kraftwagen und Kraftwagenteilen	340	7 635 440	180	.	53	.
30	Sonstiger Fahrzeugbau	127	.	53	.	11	.
31	Herstellung von Möbeln	693	681 081	473	84 965	83	363 061
32	Herstellung von sonstigen Waren	1 775	1 547 574	1 224	224 559	204	552 476
33	Reparatur und Installation von Maschinen und Ausrüstungen	628	592 175	389	69 853	59	210 082
D	Energieversorgung	37 909	6 497 910	28 026	202 492	9 318	335 105
E	Wasserversorg.; Abwasser- u. Abfallentsorgung und Beseitigung von Umweltverschmutzungen	742	2 255 865	235	88 848	69	1 103 977
F	Baugewerbe	24 353	12 968 968	17 106	3 257 389	2 378	2 739 054
G	Handel; Instandhaltung und Reparatur von Kraftfahrzeugen	51 403	55 353 536	38 844	10 586 794	4 356	12 667 855
45	Handel mit Kraftfahrzeugen; Instandhaltung und Reparatur von Kfz	8 149	11 150 933	6 083	1 903 735	796	3 045 545
46	Großhandel (ohne Handel mit Kraftfahrzeugen)	13 908	29 260 721	8 951	2 152 626	1 378	6 941 671
47	Einzelhandel (ohne Handel mit Kraftfahrzeugen)	29 346	14 941 882	23 810	6 530 433	2 182	2 680 639
H	Verkehr und Lagerei	7 152	4 631 484	4 986	1 266 662	537	1 014 310
I	Gastgewerbe	19 962	3 204 864	15 187	1 900 795	1 732	540 356
J	Information und Kommunikation	9 939	4 951 102	7 079	373 575	751	903 541
K	Erbringung von Finanz- und Versicherungsdienstleistungen <sup>1</sup>	3 421	1 752 657	1 926	71 171	294	90 811
L	Grundstücks- und Wohnungswesen	32 089	3 657 060	19 315	978 254	10 508	1 658 510
M	Erbringung von freiberuflichen; wissenschaftlichen und technischen Dienstleistungen	34 362	6 947 503	26 586	2 132 280	2 389	1 783 450
N	Erbringung von sonstigen wirtschaftlichen Dienstleistungen	14 416	3 833 231	11 239	1 079 263	1 075	760 380
P	Erziehung und Unterricht	3 692	353 914	3 242	.	181	38 363
Q	Gesundheits- und Sozialwesen	4 681	5 629 400	3 697	544 762	447	413 806
R	Kunst; Unterhaltung und Erholung	9 124	2 094 403	6 609	389 245	745	148 164
S	Erbringung von sonstigen Dienstleistungen	13 884	1 358 860	11 134	688 885	608	146 720
A-S	Wirtschaftszweige insgesamt	304 969	216 840 474	221 132	30 099 478	40 611	54 410 235

<sup>1</sup> Ohne steuerfreie Bank- und Versicherungsumsätze, die nicht zum Vorsteuerabzug berechtigen.



WZ 2008	Wirtschaftsabschnitt/ -abteilung	Davon Umsatzsteuerpflichtige und deren Umsätze mit der Rechtsform			
		Kapital- gesellschaften		sonstige Rechtsformen	
		Anzahl	1 000 EUR	Anzahl	1 000 EUR
A	Land- und Forstwirtschaft, Fischerei	167	110 007	1 459	157 252
B	Bergbau und Gewinnung von Steinen und Erden	56	233 659	5	.
C	Verarbeitendes Gewerbe	4 657	60 295 453	352	4 143 586
10	Herstellung von Nahrungs- und Futtermitteln	311	1 497 284	44	2 276 455
11	Getränkeherstellung	85	1 424 435	37	171 496
12	Tabakverarbeitung	4	.	-	.
13	Herstellung von Textilien	43	.	4	.
14	Herstellung von Bekleidung	28	78 427	7	91
15	Herstellung von Leder, Lederwaren und Schuhen	64	382 571	2	.
16	Herstellung von Holz-, Flecht-, Korb- und Korkwaren (ohne Möbel)	225	.	15	.
17	Herstellung von Papier, Pappe und Waren daraus	61	.	8	.
18	Herstellung von Druckerzeugnissen; Vervielfältigung von bespielten Ton-, Bild- und Datenträgern	293	301 216	7	832
19	Kokerei und Mineralölverarbeitung	5	7 751	-	.
20	Herstellung von chemischen Erzeugnissen	126	.	17	.
21	Herstellung von pharmazeutischen Erzeugnissen	27	532 927	1	.
22	Herstellung von Gummi- und Kunststoffwaren	248	3 226 888	14	.
23	Herstellung von Glas u. Glaswaren, Keramik, Verarbeitung von Steinen und Erden	281	2 807 792	29	.
24	Metallerzeugung und -bearbeitung	55	3 401 186	4	.
25	Herstellung von Metallerzeugnissen	912	2 422 129	63	68 209
26	Herstellung von Datenverarbeitungsgeräten, elektronischen und optischen Erzeugnissen	270	2 136 937	14	1 629
27	Herstellung von elektrischen Ausrüstungen	203	1 126 763	6	.
28	Maschinenbau	632	5 180 158	30	5 023
29	Herstellung von Kraftwagen und Kraftwagenteilen	105	.	2	.
30	Sonstiger Fahrzeugbau	58	.	5	.
31	Herstellung von Möbeln	117	231 654	20	1 400
32	Herstellung von sonstigen Waren	332	764 382	15	6 157
33	Reparatur und Installation von Maschinen und Ausrüstungen	172	310 884	8	1 357
D	Energieversorgung	270	5 382 700	295	577 613
E	Wasserversorg.; Abwasser- u. Abfallentsorgung und Beseitigung von Umweltverschmutzungen	226	643 522	212	419 517
F	Baugewerbe	4 615	6 797 552	254	174 973
G	Handel; Instandhaltung und Reparatur von Kraftfahrzeugen	7 099	21 564 190	1 104	10 534 698
45	Handel mit Kraftfahrzeugen; Instandhaltung und Reparatur von Kfz	1 194	3 676 291	76	2 525 362
46	Großhandel (ohne Handel mit Kraftfahrzeugen)	2 944	12 286 733	635	7 879 692
47	Einzelhandel (ohne Handel mit Kraftfahrzeugen)	2 961	5 601 167	393	129 643
H	Verkehr und Lagerei	1 157	2 254 484	472	96 027
I	Gastgewerbe	972	625 536	2 071	138 178
J	Information und Kommunikation	1 976	3 384 445	133	289 541
K	Erbringung von Finanz- und Versicherungsdienstleistungen <sup>1</sup>	1 069	1 192 942	132	397 734
L	Grundstücks- und Wohnungswesen	1 957	915 584	309	104 712
M	Erbringung von freiberuflichen; wissenschaftlichen und technischen Dienstleistungen	5 067	2 951 406	320	80 366
N	Erbringung von sonstigen wirtschaftlichen Dienstleistungen	1 832	1 934 660	270	58 927
P	Erziehung und Unterricht	203	76 417	66	.
Q	Gesundheits- und Sozialwesen	327	1 397 748	210	3 273 083
R	Kunst; Unterhaltung und Erholung	451	913 551	1 319	643 442
S	Erbringung von sonstigen Dienstleistungen	684	257 232	1 458	266 023
A-S	Wirtschaftszweige insgesamt	32 785	110 931 088	10 441	21 399 673

1 Ohne steuerfreie Bank- und Versicherungsumsätze, die nicht zum Vorsteuerabzug berechtigen.

WZ 2008	Wirtschaftsabschnitt/ -abteilung	Steuer- pflichtige	Lieferungen und Leistungen	Mit steuerpflichtigen Umsätzen	
				zu 19 %	
		Anzahl	1 000 EUR	Fälle	1 000 EUR
A	Land- und Forstwirtschaft, Fischerei	16 903	2 199 294	9 221	668 038
B	Bergbau und Gewinnung von Steinen und Erden	182	1 156 146	169	1 058 493
C	Verarbeitendes Gewerbe	20 755	97 994 277	18 550	51 801 029
10	Herstellung von Nahrungs- und Futtermitteln	2 794	6 253 322	2 533	803 233
11	Getränkeherstellung	567	2 797 020	492	2 406 549
12	Tabakverarbeitung	5	.	4	.
13	Herstellung von Textilien	393	345 263	329	252 465
14	Herstellung von Bekleidung	324	233 994	255	163 908
15	Herstellung von Leder, Lederwaren und Schuhen	206	913 796	180	647 134
16	Herstellung von Holz-, Flecht-, Korb- und Korkwaren (ohne Möbel)	1 612	1 735 932	1 489	1 241 642
17	Herstellung von Papier, Pappe und Waren daraus	153	3 904 687	128	2 630 925
18	Herstellung von Druckerzeugnissen; Vervielfältigung von bespielten Ton-, Bild- und Datenträgern	1 076	592 182	952	524 721
19	Kokerei und Mineralölverarbeitung	5	7 751	3	.
20	Herstellung von chemischen Erzeugnissen	368	26 404 653	305	10 742 730
21	Herstellung von pharmazeutischen Erzeugnissen	52	8 897 472	44	5 443 252
22	Herstellung von Gummi- und Kunststoffwaren	596	6 556 590	542	3 966 925
23	Herstellung von Glas u. Glaswaren, Keramik, Verarbeitung von Steinen und Erden	1 399	5 321 337	1 265	3 496 307
24	Metallerzeugung und -bearbeitung	112	3 696 441	92	2 508 878
25	Herstellung von Metallerzeugnissen	3 994	5 763 939	3 634	4 379 668
26	Herstellung von Datenverarbeitungsgeräten, elektronischen und optischen Erzeugnissen	828	2 409 711	697	1 221 579
27	Herstellung von elektrischen Ausrüstungen	998	1 667 424	901	1 067 735
28	Maschinenbau	1 710	6 962 024	1 509	3 013 483
29	Herstellung von Kraftwagen und Kraftwagenteilen	340	7 635 440	293	3 073 222
30	Sonstiger Fahrzeugbau	127	.	104	298 147
31	Herstellung von Möbeln	693	681 081	635	531 879
32	Herstellung von sonstigen Waren	1 775	1 547 574	1 589	1 079 063
33	Reparatur und Installation von Maschinen und Ausrüstungen	628	592 175	575	532 975
D	Energieversorgung	37 909	6 497 910	33 085	6 054 116
E	Wasserversorg.; Abwasser- u. Abfallentsorgung und Beseitigung von Umweltverschmutzungen	742	2 255 865	641	1 022 473
F	Baugewerbe	24 353	12 968 968	21 309	10 184 845
G	Handel; Instandhaltung und Reparatur von Kraftfahrzeugen	51 403	55 353 536	45 122	40 177 384
45	Handel mit Kraftfahrzeugen; Instandhaltung und Reparatur von Kfz	8 149	11 150 933	7 436	9 659 240
46	Großhandel (ohne Handel mit Kraftfahrzeugen)	13 908	29 260 721	11 941	18 628 646
47	Einzelhandel (ohne Handel mit Kraftfahrzeugen)	29 346	14 941 882	25 745	11 889 498
H	Verkehr und Lagerei	7 152	4 631 484	6 464	3 708 993
I	Gastgewerbe	19 962	3 204 864	18 163	2 093 246
J	Information und Kommunikation	9 939	4 951 102	8 336	4 338 284
K	Erbringung von Finanz- und Versicherungsdienstleistungen <sup>1</sup>	3 421	1 752 657	2 426	1 628 776
L	Grundstücks- und Wohnungswesen	32 089	3 657 060	28 560	2 366 734
M	Erbringung von freiberuflichen; wissenschaftlichen und technischen Dienstleistungen	34 362	6 947 503	30 162	6 058 747
N	Erbringung von sonstigen wirtschaftlichen Dienstleistungen	14 416	3 833 231	12 594	3 310 984
P	Erziehung und Unterricht	3 692	353 914	3 107	242 522
Q	Gesundheits- und Sozialwesen	4 681	5 629 400	3 291	441 697
R	Kunst; Unterhaltung und Erholung	9 124	2 094 403	7 110	1 029 786
S	Erbringung von sonstigen Dienstleistungen	13 884	1 358 860	11 947	1 159 884
A-S	Wirtschaftszweige insgesamt	304 969	216 840 474	260 257	137 346 032

1 Ohne steuerfreie Bank- und Versicherungsumsätze, die nicht zum Vorsteuerabzug berechtigen.

WZ 2008	Wirtschaftsabschnitt/ -abteilung	Mit steuerpflichtigen Umsätzen					
		zu 7 %		zu anderen Steuersätzen		nach § 24 Abs. 1 UStG	
		Fälle	1 000 EUR	Fälle	1 000 EUR	Fälle	1 000 EUR
A	Land- und Forstwirtschaft, Fischerei	3 889	442 720	102	2 130	8 733	1 024 878
B	Bergbau und Gewinnung von Steinen und Erden	9	62	19	- 35	-	-
C	Verarbeitendes Gewerbe	4 021	4 638 264	832	- 7 959	73	1 895
10	Herstellung von Nahrungs- und Futtermitteln	2 249	4 215 005	23	- 351	7	822
11	Getränkeherstellung	155	30 615	39	682	37	.
12	Tabakverarbeitung	1	.	1	.	-	-
13	Herstellung von Textilien	13	116	7	7	1	.
14	Herstellung von Bekleidung	13	.	6	4	-	-
15	Herstellung von Leder, Lederwaren und Schuhen	25	1 302	18	- 347	1	.
16	Herstellung von Holz-, Flecht-, Korb- und Korkwaren (ohne Möbel)	164	39 008	78	- 63	6	59
17	Herstellung von Papier, Pappe und Waren daraus	18	2 819	14	- 122	1	.
18	Herstellung von Druckerzeugnissen; Vervielfältigung von bespielten Ton-, Bild- und Datenträgern	279	40 042	48	- 656	1	.
19	Kokerei und Mineralölverarbeitung	-	-	-	-	-	-
20	Herstellung von chemischen Erzeugnissen	50	.	30	- 326	-	-
21	Herstellung von pharmazeutischen Erzeugnissen	20	26 949	6	- 1 787	-	-
22	Herstellung von Gummi- und Kunststoffwaren	29	691	59	210	1	.
23	Herstellung von Glas u. Glaswaren, Keramik, Verarbeitung von Steinen und Erden	92	1 267	93	- 1 255	2	.
24	Metallerzeugung und -bearbeitung	8	38	11	10	-	-
25	Herstellung von Metallerzeugnissen	120	4 759	160	- 888	7	9
26	Herstellung von Datenverarbeitungsgeräten, elektronischen und optischen Erzeugnissen	33	1 512	23	- 106	1	.
27	Herstellung von elektrischen Ausrüstungen	24	1 255	25	- 302	-	-
28	Maschinenbau	72	1 915	71	- 961	2	.
29	Herstellung von Kraftwagen und Kraftwagenteilen	17	316	30	- 489	1	.
30	Sonstiger Fahrzeugbau	11	2 380	5	.	1	.
31	Herstellung von Möbeln	23	380	23	85	-	-
32	Herstellung von sonstigen Waren	580	225 477	43	- 1 113	2	.
33	Reparatur und Installation von Maschinen und Ausrüstungen	25	137	19	- 80	2	.
D	Energieversorgung	364	260 896	70	- 849	106	12 551
E	Wasserversorg.; Abwasser- u. Abfallentsorgung und Beseitigung von Umweltverschmutzungen	211	331 184	93	- 2 476	3	314
F	Baugewerbe	529	30 705	850	- 10 218	23	457
G	Handel; Instandhaltung und Reparatur von Kraftfahrzeugen	12 711	7 426 317	1 210	- 12 042	93	3 849
45	Handel mit Kraftfahrzeugen; Instandhaltung und Reparatur von Kfz	378	9 363	316	2 429	7	.
46	Großhandel (ohne Handel mit Kraftfahrzeugen)	2 236	5 218 045	483	152	53	2 592
47	Einzelhandel (ohne Handel mit Kraftfahrzeugen)	10 097	2 198 909	411	- 14 623	33	.
H	Verkehr und Lagerei	1 343	215 434	120	69	12	1 783
I	Gastgewerbe	14 384	1 006 684	57	163	104	3 703
J	Information und Kommunikation	1 015	448 455	134	481	6	.
K	Erbringung von Finanz- und Versicherungsdienstleistungen <sup>1</sup>	186	70 692	21	- 1 770	5	30
L	Grundstücks- und Wohnungswesen	1 397	57 156	232	1 124	39	2 532
M	Erbringung von freiberuflichen; wissenschaftlichen und technischen Dienstleistungen	2 332	60 555	1 466	1 508	41	661
N	Erbringung von sonstigen wirtschaftlichen Dienstleistungen	1 326	134 945	192	793	27	4 092
P	Erziehung und Unterricht	861	16 318	47	140	1	.
Q	Gesundheits- und Sozialwesen	1 258	232 182	23	433	9	.
R	Kunst; Unterhaltung und Erholung	4 655	227 274	50	104	9	885
S	Erbringung von sonstigen Dienstleistungen	1 428	50 213	69	- 70	9	514
A-S	Wirtschaftszweige insgesamt	51 919	15 650 057	5 587	- 28 475	9 293	1 058 643

1 Ohne steuerfreie Bank- und Versicherungsumsätze, die nicht zum Vorsteuerabzug berechtigen.

WZ 2008	Wirtschaftsabschnitt/ -abteilung	Steuerfreie Umsätze					
		insgesamt		mit Vorsteuerabzug		ohne Vorsteuerabzug	
		Fälle	1 000 EUR	Fälle	1 000 EUR	Fälle	1 000 EUR
A	Land- und Forstwirtschaft, Fischerei	1 090	53 253	624	37 910	497	15 343
B	Bergbau und Gewinnung von Steinen und Erden	80	93 026	66	91 015	28	2 011
C	Verarbeitendes Gewerbe	4 889	40 706 983	4 513	40 439 853	683	267 131
10	Herstellung von Nahrungs- und Futtermitteln	265	1 227 003	186	1 221 258	93	5 744
11	Getränkeherstellung	138	353 478	119	340 793	49	12 684
12	Tabakverarbeitung	3	.	3	.	-	-
13	Herstellung von Textilien	78	91 500	73	88 295	11	3 205
14	Herstellung von Bekleidung	40	69 756	36	69 734	4	22
15	Herstellung von Leder, Lederwaren und Schuhen	74	265 536	74	265 504	2	.
16	Herstellung von Holz-, Flecht-, Korb- und Korkwaren (ohne Möbel)	285	409 392	250	407 161	47	2 231
17	Herstellung von Papier, Pappe und Waren daraus	83	1 268 310	79	1 268 006	9	304
18	Herstellung von Druckerzeugnissen; Vervielfältigung von bespielten Ton-, Bild- und Datenträgern	272	27 699	245	25 699	42	2 000
19	Kokerei und Mineralölverarbeitung	2	.	2	.	-	-
20	Herstellung von chemischen Erzeugnissen	161	15 580 290	156	15 406 239	28	.
21	Herstellung von pharmazeutischen Erzeugnissen	25	3 428 573	24	3 404 093	7	24 480
22	Herstellung von Gummi- und Kunststoffwaren	289	2 562 121	282	2 561 210	30	911
23	Herstellung von Glas u. Glaswaren, Keramik, Verarbeitung von Steinen und Erden	330	1 755 374	294	1 751 301	66	4 073
24	Metallerzeugung und -bearbeitung	52	1 123 321	52	1 123 266	4	.
25	Herstellung von Metallerzeugnissen	867	1 013 781	799	1 009 431	109	4 350
26	Herstellung von Datenverarbeitungsgeräten, elektronischen und optischen Erzeugnissen	237	1 172 580	225	1 151 370	23	21 211
27	Herstellung von elektrischen Ausrüstungen	177	570 895	171	567 330	21	3 566
28	Maschinenbau	614	3 895 330	603	3 892 648	43	2 683
29	Herstellung von Kraftwagen und Kraftwagenteilen	119	4 517 242	107	4 516 760	19	482
30	Sonstiger Fahrzeugbau	35	224 058	35	221 873	5	2 185
31	Herstellung von Möbeln	121	127 755	115	127 657	9	98
32	Herstellung von sonstigen Waren	480	228 698	450	226 290	46	2 408
33	Reparatur und Installation von Maschinen und Ausrüstungen	142	16 357	133	16 002	16	355
D	Energieversorgung	338	145 564	96	108 716	276	36 847
E	Wasserversorg.; Abwasser- u. Abfallentsorgung und Beseitigung von Umweltverschmutzungen	190	389 408	124	377 375	89	12 033
F	Baugewerbe	1 769	528 822	1 204	259 878	630	268 944
G	Handel; Instandhaltung und Reparatur von Kraftfahrzeugen	10 401	6 917 694	8 984	6 756 940	2 213	160 754
45	Handel mit Kraftfahrzeugen; Instandhaltung und Reparatur von Kfz	2 431	1 450 523	2 127	1 424 390	657	26 133
46	Großhandel (ohne Handel mit Kraftfahrzeugen)	3 324	4 752 105	3 066	4 688 882	458	63 223
47	Einzelhandel (ohne Handel mit Kraftfahrzeugen)	4 646	715 067	3 791	643 668	1 098	71 398
H	Verkehr und Lagerei	1 068	657 105	835	613 680	315	43 424
I	Gastgewerbe	940	93 527	328	21 967	651	71 560
J	Information und Kommunikation	1 013	133 408	782	90 801	293	42 607
K	Erbringung von Finanz- und Versicherungsdienstleistungen <sup>1</sup>	127	39 463	99	21 073	28	18 390
L	Grundstücks- und Wohnungswesen	5 075	1 111 879	490	48 698	4 643	1 063 181
M	Erbringung von freiberuflichen; wissenschaftlichen und technischen Dienstleistungen	2 695	764 818	1 417	305 143	1 361	459 674
N	Erbringung von sonstigen wirtschaftlichen Dienstleistungen	1 280	285 586	902	247 882	538	37 705
P	Erziehung und Unterricht	839	92 707	149	3 979	718	88 727
Q	Gesundheits- und Sozialwesen	1 795	4 952 231	126	31 423	1 701	4 920 807
R	Kunst; Unterhaltung und Erholung	823	830 451	293	7 964	559	822 487
S	Erbringung von sonstigen Dienstleistungen	854	116 707	428	18 172	457	98 535
A-S	Wirtschaftszweige insgesamt	35 266	57 912 630	21 460	49 482 469	15 680	8 430 160

1 Ohne steuerfreie Bank- und Versicherungsumsätze, die nicht zum Vorsteuerabzug berechtigen.

WZ 2008	Wirtschaftszweig	Steuer- pflichtige	Steuerbarer Umsatz		
			insgesamt	Lieferungen und Leistungen	innergemein- schaftliche Erwerbe
		Anzahl	1 000 EUR		
A	Land- und Forstwirtschaft, Fischerei	16 903	2 255 455	2 199 294	56 138
01	Landwirtschaft, Jagd und damit verbundene Tätigkeiten	14 946	1 955 284	1 900 978	54 287
01.1	Anbau einjähriger Pflanzen	1 614	287 227	271 022	16 202
01.11	Anbau von Getreide (ohne Reis), Hülsenfrüchten und Ölsaaten	1 356	143 193	139 552	3 639
01.12	Anbau von Reis	-	-	-	-
01.13	Anbau von Gemüse und Melonen sowie Wurzeln und Knollen	225	123 970	113 389	10 581
01.13.1	Anbau von Gemüse und Melonen	134	104 753	94 733	10 020
01.13.2	Anbau von Kartoffeln sowie sonstigen Wurzeln und Knollen	91	19 217	18 655	561
01.14	Anbau von Zuckerrohr	-	-	-	-
01.15	Anbau von Tabak	-	-	-	-
01.16	Anbau von Faserpflanzen	-	-	-	-
01.19	Anbau von sonstigen einjährigen Pflanzen	33	20 064	18 082	1 982
01.19.1	Anbau von Zierpflanzen zum Schnitt	27	.	18 007	.
01.19.2	Erzeugung von Blumensamen	-	-	-	-
01.19.9	Anbau von sonstigen einjährigen Pflanzen a.n.g.	6	.	75	.
01.2	Anbau mehrjähriger Pflanzen	9 347	1 139 495	1 127 870	11 610
01.21	Anbau von Wein- und Tafeltrauben	9 206	1 122 045	.	.
01.22	Anbau von tropischen und subtropischen Früchten	-	-	-	-
01.23	Anbau von Zitrusfrüchten	-	-	-	-
01.24	Anbau von Kern- und Steinobst	109	13 622	13 204	418
01.25	Anbau von sonstigem Obst und Nüssen	18	1 028	967	60
01.25.1	Anbau von Erdbeeren	5	.	722	.
01.25.9	Anbau von sonstigem Obst (ohne Erdbeeren) und Nüssen	13	.	245	.
01.26	Anbau von ölhaltigen Früchten	-	-	-	-
01.27	Anbau von Pflanzen zur Herstellung von Getränken	-	-	-	-
01.28	Anbau von Gewürzpflanzen, Pflanzen für aromatische, narkotische und pharmazeutische Zwecke	2	.	.	.
01.29	Anbau sonstiger mehrjähriger Pflanzen	12	.	2 764	.
01.3	Betrieb von Baumschulen, sowie Anbau von Pflanzen zu Vermehrungszwecken	205	.	70 977	.
01.30.1	Anbau von Zimmerpflanzen, Beet- und Balkonpflanzen	110	.	41 238	.
01.30.2	Betrieb von Baumschulen	95	32 534	29 739	2 795
01.4	Tierhaltung	1 230	.	147 649	.
01.41	Haltung von Milchkühen	689	69 308	67 507	1 801
01.42	Haltung von anderen Rindern	31	3 624	3 593	30
01.43	Haltung von Pferden und Eseln	101	5 515	5 367	148
01.44	Haltung von Kamelen	-	-	-	-
01.45	Haltung von Schafen und Ziegen	84	4 625	4 590	34
01.46	Haltung von Schweinen	108	16 522	16 176	347
01.47	Haltung von Geflügel	45	.	39 339	.
01.49	Sonstige Tierhaltung	172	11 491	11 077	414
01.5	Gemischte Landwirtschaft	1 793	153 899	150 039	3 859
01.6	Erbringung von landwirtschaftlichen Dienstleistungen	748	135 058	132 870	2 188
01.61	Erbringung von landwirtschaftlichen Dienstleistungen für den Pflanzenbau	376	93 332	92 281	1 052
01.62	Erbringung von landwirtschaftlichen Dienstleistungen für die Tierhaltung	150	9 393	9 232	161
01.63	Nach der Ernte anfallende Tätigkeiten in der pflanzlichen Erzeugung	28	2 765	2 710	55
01.64	Saatgutaufbereitung	194	29 568	28 648	921
01.7	Jagd, Fallenstellerei und damit verbundene Tätigkeiten	9	.	551	.
02	Forstwirtschaft und Holzeinschlag	1 924	.	294 051	.
02.1	Forstwirtschaft	249	19 712	19 668	43

WZ 2008	Wirtschaftszweig	Steuer- pflichtige	Steuerbarer Umsatz		
			insgesamt	Lieferungen und Leistungen	innergemein- schaftliche Erwerbe
		Anzahl	1 000 EUR		
02.2	Holzeinschlag	991	.	91 133	.
02.3	Sammeln von wild wachsenden Produkten (ohne Holz)	-	-	-	-
02.4	Erbringung von Dienstleistungen für Forstwirtschaft und Holzeinschlag	684	.	183 250	.
03	Fischerei und Aquakultur	33	.	4 265	.
03.1	Fischerei	7	.	.	.
03.11	Meeresfischerei	-	-	-	-
03.12	Süßwasserfischerei	7	.	.	.
03.2	Aquakultur	26	4 041	.	.
03.21	Meeresaquakultur	1	.	.	.
03.22	Süßwasseraquakultur	25	4 041	.	.
<b>B</b>	<b>Bergbau und Gewinnung von Steinen und Erden</b>	<b>182</b>	<b>.</b>	<b>1 156 146</b>	<b>.</b>
05	Kohlenbergbau	-	-	-	-
05.1	Steinkohlenbergbau	-	-	-	-
05.2	Braunkohlenbergbau	-	-	-	-
06	Gewinnung von Erdöl und Erdgas	1	.	.	.
06.1	Gewinnung von Erdöl	1	.	.	.
06.2	Gewinnung von Erdgas	-	-	-	-
07	Erzbergbau	-	-	-	-
07.1	Eisenerzbergbau	-	-	-	-
07.2	NE-Metallerzbergbau	-	-	-	-
07.21	Bergbau auf Uran- und Thoriumerze	-	-	-	-
07.29	Sonstiger NE-Metallerzbergbau	-	-	-	-
08	Gewinnung von Steinen und Erden, sonstiger Bergbau	181	.	.	.
08.1	Gewinnung von Natursteinen, Kies, Sand, Ton und Kaolin	166	1 109 929	.	.
08.11	Gewinnung von Naturwerksteinen und Natursteinen, Kalk- und Gipsstein, Kreide und Schiefer	79	831 312	816 594	14 718
08.12	Gewinnung von Kies, Sand, Ton und Kaolin	87	278 617	.	.
08.9	Sonstiger Bergbau; Gewinnung von Steinen u. Erden a.n.g.	15	.	.	.
08.91	Bergbau auf chemische und Düngemittelminerale	-	-	-	-
08.92	Torfgewinnung	-	-	-	-
08.93	Gewinnung von Salz	-	-	-	-
08.99	Gewinnung von Steinen und Erden a.n.g.	15	.	.	.
09	Erbringung von Dienstleistungen für den Bergbau und für die Gewinnung von Steinen und Erden	-	-	-	-
09.1	Erbringung von Dienstleistungen für die Gewinnung von Erdöl und Erdgas	-	-	-	-
09.9	Erbringung von Dienstleistungen für den sonstigen Bergbau und die Gewinnung von Steinen und Erden	-	-	-	-
<b>C</b>	<b>Verarbeitendes Gewerbe</b>	<b>20 755</b>	<b>111 902 644</b>	<b>97 994 277</b>	<b>13 895 243</b>
10	Herstellung von Nahrungs- und Futtermitteln	2 794	7 050 856	6 253 322	797 535
10.1	Schlachten und Fleischverarbeitung	1 166	1 185 913	1 097 542	88 371
10.11	Schlachten (ohne Schlachten von Geflügel)	53	303 080	262 644	40 435
10.12	Schlachten von Geflügel	-	-	-	-
10.13	Fleischverarbeitung	1 113	882 834	834 898	47 936
10.2	Fischverarbeitung	14	9 212	6 220	2 992
10.3	Obst- und Gemüseverarbeitung	61	.	476 599	.

WZ 2008	Wirtschaftszweig	Steuer- pflichtige	Steuerbarer Umsatz		
			insgesamt	Lieferungen und Leistungen	innergemein- schaftliche Erwerbe
		Anzahl	1 000 EUR		
10.31	Kartoffelverarbeitung	4	.	.	.
10.32	Herstellung von Frucht- und Gemüsesäften	30	585 531	438 459	147 071
10.39	Sonstige Verarbeitung von Obst und Gemüse	27	21 093	.	.
10.4	Herstellung von pflanzlichen und tierischen Ölen und Fetten	27	2 269	2 106	163
10.41	Herstellung von Ölen und Fetten (ohne Margarine u. ä. Nahrungsfette)	27	2 269	2 106	163
10.42	Herstellung von Margarine u. ä. Nahrungsfetten	-	-	-	-
10.5	Milchverarbeitung	21	.	.	.
10.51	Milchverarbeitung (ohne Herstellung von Speiseeis)	4	.	.	.
10.52	Herstellung von Speiseeis	17	1 902	1 716	186
10.6	Mahl- und Schälmaschinen, Herstellung von Stärke und Stärkeerzeugnissen	48	374 511	.	.
10.61	Mahl- und Schälmaschinen	45	.	162 063	.
10.62	Herstellung von Stärke und Stärkeerzeugnissen	3	.	.	.
10.7	Herstellung von Back- und Teigwaren	1 234	1 600 166	1 511 207	88 959
10.71	Herstellung von Backwaren (ohne Dauerbackwaren)	1 199	934 730	894 369	40 361
10.72	Herstellung von Dauerbackwaren	24	.	608 081	.
10.73	Herstellung von Teigwaren	11	.	8 757	.
10.8	Herstellung von sonstigen Nahrungsmitteln	161	1 140 525	958 724	181 801
10.81	Herstellung von Zucker	-	-	-	-
10.82	Herstellung von Süßwaren (ohne Dauerbackwaren)	41	82 538	.	.
10.83	Verarbeitung von Kaffee und Tee, Herstellung von Kaffee-Ersatz	22	.	22 166	.
10.84	Herstellung von Würzmitteln und Soßen	18	53 385	51 734	1 652
10.85	Herstellung von Fertiggerichten	9	.	.	.
10.86	Herstellung von homogenisierten und diätetischen Nahrungsmitteln	19	3 426	3 175	251
10.89	Herstellung von sonstigen Nahrungsmitteln a.n.g.	52	939 652	779 974	159 678
10.9	Herstellung von Futtermitteln	62	23 482	.	.
10.91	Herstellung von Futtermitteln für Nutztiere	40	20 395	19 955	440
10.92	Herstellung von Futtermitteln für sonstige Tiere	22	3 088	.	.
11	Getränkeherstellung	567	3 006 583	2 797 020	209 563
11.01	Herstellung von Spirituosen	292	119 081	106 028	13 054
11.02	Herstellung von Traubenwein	195	1 394 615	.	.
11.03	Herstellung von Apfelwein u. anderen Fruchtweinen	10	.	527	.
11.04	Herstellung von Wermutwein u. sonstigen aromatisierten Weinen	-	-	-	-
11.05	Herstellung von Bier	34	.	807 337	.
11.06	Herstellung von Malz	5	.	.	.
11.07	Herstellung von Erfrischungsgetränken; Gewinnung natürlicher Mineralwässer	31	531 581	492 509	39 072
12	Tabakverarbeitung	5	.	.	.
13	Herstellung von Textilien	393	419 467	345 263	68 014
13.1	Spinnstoffaufbereitung und Spinnerei	5	.	.	.
13.2	Weberei	10	.	3 931	.
13.3	Veredlung von Textilien und Bekleidung	230	92 621	73 940	18 681
13.9	Herstellung von sonstigen Textilwaren	148	224 862	.	.
13.91	Herstellung von gewirktem und gestricktem Stoff	4	.	.	.
13.92	Herstellung von konfektionierten Textilwaren (ohne Bekleidung)	82	62 055	51 425	10 630
13.93	Herstellung von Teppichen	-	-	-	-
13.94	Herstellung von Seilerwaren	-	-	-	-
13.95	Herstellung von Vliesstoff und Erzeugnissen daraus (ohne Bekleidung)	8	.	103 404	.
13.96	Herstellung von technischen Textilien	24	21 343	19 630	1 713



WZ 2008	Wirtschaftszweig	Steuer- pflichtige	Steuerbarer Umsatz		
			insgesamt	Lieferungen und Leistungen	innergemein- schaftliche Erwerbe
		Anzahl	1 000 EUR		
13.99	Herstellung von sonstigen Textilwaren a.n.g.	30	2 533	.	.
14	Herstellung von Bekleidung	324	256 253	233 994	22 259
14.1	Herstellung von Bekleidung (ohne Pelzbekleidung)	291	208 992	191 349	17 643
14.11	Herstellung von Lederbekleidung	13	.	560	.
14.12	Herstellung von Arbeits- und Berufsbekleidung	11	86 502	75 080	11 422
14.13	Herstellung von sonstiger Oberbekleidung	209	117 794	112 092	5 701
14.14	Herstellung von Wäsche	9	.	486	.
14.19	Herstellung von sonstiger Bekleidung und Bekleidungszubehör a. n. g.	49	3 632	3 130	502
14.2	Herstellung von Pelzwaren	17	.	.	.
14.3	Herstellung von Bekleidung aus gewirktem und gestricktem Stoff	16	.	.	.
14.31	Herstellung von Strumpfwaren	3	.	.	.
14.39	Herstellung von sonstiger Bekleidung aus gewirktem und gestricktem Stoff	13	.	.	.
15	Herstellung von Leder, Lederwaren und Schuhen	206	1 089 274	913 796	175 478
15.1	Herstellung von Leder und Lederwaren (ohne Herstellung von Lederbekleidung)	81	108 049	98 810	9 238
15.11	Herstellung von Leder und Lederfaserstoff; Zurichtung und Färben von Fellen	10	2 136	1 633	503
15.12	Lederverarbeitung (ohne Herstellung von Lederbekleidung)	71	105 913	97 178	8 735
15.2	Herstellung von Schuhen	125	981 225	814 985	166 240
16	Herstellung von Holz-, Flecht-, Korb- und Korkwaren (ohne Möbel)	1 612	1 875 481	1 735 932	139 543
16.1	Säge-, Hobel- und Holzimprägnierwerke	151	330 845	301 772	29 073
16.2	Herstellung von sonstigen Holz-, Korb-, Flecht- und Korbwaren (ohne Möbel)	1 461	1 544 636	1 434 160	110 470
16.21	Herstellung von Furnier-, Sperrholz-, Holzfaser- und Holzspanplatten	14	.	.	.
16.22	Herstellung von Parketttafeln	2	.	.	.
16.23	Herstellung von sonstigen Konstruktionsteilen, Fertigbauteilen, Ausbauelementen und Fertigteilbauten aus Holz	1 211	850 261	812 588	37 667
16.24	Herstellung von Verpackungsmitteln, Lagerbehältern und Ladungsträgern aus Holz	82	163 742	146 246	17 497
16.29	Herstellung von Holzwaren a. n. g., Korb-, Flecht- und Korbwaren (ohne Möbel)	152	96 690	.	.
17	Herstellung von Papier, Pappe und Waren daraus	153	4 391 290	3 904 687	480 012
17.1	Herstellung von Holz- und Zellstoff, Papier, Karton und Pappe	26	1 449 584	1 258 886	190 698
17.11	Herstellung von Holz- und Zellstoff	3	.	.	.
17.12	Herstellung von Papier, Karton und Pappe	23	.	.	.
17.2	Herstellung von Waren aus Papier, Karton und Pappe	127	2 941 706	2 645 801	289 313
17.21	Herstellung von Wellpapier und -pappe sowie von Verpackungsmitteln aus Papier, Karton und Pappe	72	1 890 372	1 658 895	224 885
17.22	Herstellung von Haushalts-, Hygiene- und Toilettenartikeln aus Zellstoff, Papier und Pappe	10	843 471	799 159	44 311
17.23	Herstellung von Schreibwaren und Bürobedarf aus Papier, Karton und Pappe	22	13 012	12 473	539
17.24	Herstellung von Tapeten	-	-	-	-
17.29	Herstellung von sonstigen Waren aus Papier, Karton und Pappe	23	194 852	175 274	19 577
18	Herstellung von Druckerzeugnissen; Vervielfältigung von bespielten Ton-, Bild- und Datenträgern	1 076	604 358	592 182	12 175
18.1	Herstellung von Druckerzeugnissen	996	596 556	584 760	11 796
18.11	Drucken von Zeitungen	15	39 123	39 123	.
18.12	Drucken a.n.g.	601	364 505	355 309	9 197

WZ 2008	Wirtschaftszweig	Steuer- pflichtige	Steuerbarer Umsatz		
			insgesamt	Lieferungen und Leistungen	innergemein- schaftliche Erwerbe
		Anzahl	1 000 EUR		
18.13	Druck- und Mediovorstufe	322	182 551	180 058	2 493
18.14	Binden von Druckerzeugnissen und damit verbundene Dienstleistungen	58	10 377	10 270	106
18.2	Vervielfältigung von bespielten Ton-, Bild- und Datenträgern	80	7 802	7 422	380
19	Kokerei und Mineralölverarbeitung	5	.	7 751	.
19.1	Kokerei	-	-	-	-
19.2	Mineralölverarbeitung	5	.	7 751	.
20	Herstellung von chemischen Erzeugnissen	368	.	26 404 653	.
20.1	Herstellung von chemischen Grundstoffen, Düngemitteln und Stickstoffverbindungen, Kunststoffen in Primärformen und synthetischem Kautschuk in Primärformen	69	.	.	.
20.11	Herstellung von Industriegasen	5	.	5 506	.
20.12	Herstellung von Farbstoffen und Pigmenten	6	43 606	37 415	6 190
20.13	Herstellung von sonstigen anorganischen Grundstoffen und Chemikalien	11	421 226	392 845	28 381
20.14	Herstellung von sonstigen organischen Grundstoffen und Chemikalien	17	.	.	.
20.15	Herstellung von Düngemitteln und Stickstoffverbindungen	10	.	.	.
20.16	Herstellung von Kunststoffen in Primärformen	18	450 984	367 629	83 355
20.17	Herstellung von synthetischem Kautschuk in Primärformen	2	.	.	.
20.2	Herstellung von Schädlingsbekämpfung-, Pflanzenschutz- und Desinfektionsmitteln	4	.	.	.
20.3	Herstellung von Anstrichmitteln, Druckfarben und Kitten	31	468 120	422 075	46 045
20.4	Herstellung von Seifen, Wasch-, Reinigungs- und Körperpflegemitteln sowie von Duftstoffen	135	453 655	410 380	43 275
20.41	Herstellung von Seifen, Wasch-, Reinigungs- und Poliermitteln	54	332 515	298 929	33 586
20.42	Herstellung von Körperpflegemitteln und Duftstoffen	81	121 139	111 451	9 688
20.5	Herstellung von sonstigen chemischen Erzeugnissen	121	2 116 812	.	.
20.51	Herstellung von pyrotechnischen Erzeugnissen	-	-	-	-
20.52	Herstellung von Klebstoffen	12	282 036	.	.
20.53	Herstellung von etherischen Ölen	4	67	67	.
20.59	Herstellung von sonstigen chemischen Erzeugnissen a.n.g.	105	1 834 709	1 562 521	272 188
20.6	Herstellung von Chemiefasern	8	.	.	.
21	Herstellung von pharmazeutischen Erzeugnissen	52	9 284 578	8 897 472	387 106
21.1	Herstellung von pharmazeutischen Grundstoffen	7	.	176 608	.
21.2	Herstellung von pharmazeutischen Spezialitäten und sonstigen pharmazeutischen Erzeugnissen	45	.	8 720 864	.
22	Herstellung von Gummi- und Kunststoffwaren	596	7 813 390	6 556 590	1 256 800
22.1	Herstellung von Gummiwaren	48	82 892	76 092	6 800
22.11	Herstellung und Runderneuerung von Bereifungen	15	.	874	.
22.19	Herstellung von sonstigen Gummiwaren	33	.	75 218	.
22.2	Herstellung von Kunststoffwaren	548	7 730 499	6 480 498	1 250 001
22.21	Herstellung von Platten, Folien, Schläuchen und Profilen aus Kunststoffen	92	2 543 261	2 174 361	368 900
22.22	Herstellung von Verpackungsmitteln aus Kunststoffen	41	2 747 103	2 212 284	534 819
22.23	Herstellung von Baubedarfsartikeln aus Kunststoffen	151	731 591	648 956	82 635
22.29	Herstellung von sonstigen Kunststoffwaren	264	1 708 543	1 444 897	263 647
23	Herstellung von Glas und Glaswaren, Keramik, Verarbeitung von Steinen und Erden	1 399	5 950 492	5 321 337	629 156
23.1	Herstellung von Glas und Glaswaren	130	2 366 828	1 944 235	422 592
23.11	Herstellung von Flachglas	8	.	.	.

WZ 2008	Wirtschaftszweig	Steuer- pflichtige	Steuerbarer Umsatz		
			insgesamt	Lieferungen und Leistungen	innergemein- schaftliche Erwerbe
		Anzahl	1 000 EUR		
23.12	Veredlung und Bearbeitung von Flachglas	46	111 014	104 225	6 789
23.13	Herstellung von Hohlglas	24	196 867	.	.
23.14	Herstellung von Glasfasern und Waren daraus	6	2 964	2 469	494
23.19	Herstellung, Veredlung und Bearbeitung von sonstigem Glas einschließlich technischer Glaswaren	46	.	.	.
23.2	Herstellung von feuerfest. keramisch. Werkstoffen und Waren	25	512 386	455 940	56 446
23.3	Herstellung von keramischen Baumaterialien	25	178 247	170 296	7 951
23.31	Herstellung von keramischen Wand- und Bodenfliesen u. -platten	14	158 386	150 785	7 601
23.32	Herstellung von Ziegeln und sonstiger Baukeramik	11	19 861	19 512	350
23.4	Herstellung von sonstigen Porzellan- und keramischen Erzeugnissen	197	248 309	215 963	32 345
23.41	Herstellung von keramischen Haushaltswaren und Ziergegenständen	159	69 215	68 042	1 173
23.42	Herstellung von Sanitärkeramik	9	74 186	52 984	21 202
23.43	Herstellung von Isolatoren und Isolierteilen aus Keramik	3	37 384	29 962	7 422
23.44	Herstellung von keramischen Erzeugnissen für sonstige technische Zwecke	13	29 657	27 769	1 888
23.49	Herstellung von sonstigen keramischen Erzeugnissen	13	37 866	37 206	660
23.5	Herstellung von Zement, Kalk und gebranntem Gips	7	155 168	152 834	2 333
23.51	Herstellung von Zement	2	.	.	.
23.52	Herstellung von Kalk und gebranntem Gips	5	.	.	.
23.6	Herstellung von Erzeugnissen aus Beton, Zement und Gips	388	1 527 412	1 461 368	66 044
23.61	Herstellung von Erzeugnissen aus Beton, Zement und Kalksandstein für den Bau	224	1 201 209	1 139 040	62 169
23.62	Herstellung von Gipszeugnissen für den Bau	8	.	161	.
23.63	Herstellung von Frischbeton (Transportbeton)	36	.	281 652	.
23.64	Herstellung von Mörtel und anderem Beton (Trockenbeton)	8	.	.	.
23.65	Herstellung von Faserzementwaren	-	-	-	-
23.69	Herstellung von sonst. Erzeugnis. aus Beton, Zement und Gips a.n.g.	112	36 244	.	.
23.7	Be- und Verarbeitung von Naturwerksteinen und Natursteinen a. n. g.	555	198 169	188 941	9 228
23.9	Herstellung von Schleifkörpern und Schleifmitteln auf Unterlage sowie sonstigen Erzeugnissen aus nichtmetallischen Mineralien a. n. g.	72	763 974	731 758	32 215
23.91	Herstellung von Schleifkörpern und Schleifmitteln auf Unterlage	19	63 966	57 520	6 447
23.99	Herstellung von sonstigen Erzeugnissen aus nichtmetallischen Mineralien a. n. g.	53	700 007	674 239	25 769
24	Metallerzeugung und -bearbeitung	112	4 525 152	3 696 441	828 711
24.1	Erzeugung von Roheisen, Stahl und Ferrolegierungen	8	.	.	.
24.2	Herstellung von Stahlrohren, Rohrform-, Rohrverschluss- und Rohrverbindungsstücken aus Stahl	31	189 333	162 362	26 971
24.3	Sonst. erste Bearbeitung von Eisen und Stahl	15	.	.	.
24.31	Herstellung von Blankstahl	-	-	-	-
24.32	Herstellung von Kaltband mit einer Breite v.weniger als 600 mm	-	-	-	-
24.33	Herstellung von Kaltprofilen	6	.	.	.
24.34	Herstellung von kaltgezogenem Draht	9	.	.	.
24.4	Erzeugung und erste Bearbeitung von NE-Metallen	27	3 296 427	.	.
24.41	Erzeugung und erste Bearbeitung von Edelmetallen	5	24	24	.
24.42	Erzeugung und erste Bearbeitung von Aluminium	17	2 179 271	1 779 349	399 922
24.43	Erzeugung und erste Bearbeitung von Blei, Zink und Zinn	3	.	.	.
24.44	Erzeugung und erste Bearbeitung von Kupfer	-	-	-	-
24.45	Erzeugung und erste Bearbeitung von sonst. NE-Metallen	2	.	.	.
24.46	Aufbereitung von Kernbrennstoffen	-	-	-	-
24.5	Gießereien	31	420 441	398 476	21 964
24.51	Eisengießereien	12	.	280 457	.
24.52	Stahlgießereien	-	-	-	-

WZ 2008	Wirtschaftszweig	Steuer- pflichtige	Steuerbarer Umsatz		
			insgesamt	Lieferungen und Leistungen	innergemein- schaftliche Erwerbe
		Anzahl	1 000 EUR		
24.53	Leichtmetallgießereien	10	53 216	.	.
24.54	Buntmetallgießereien	9	.	.	.
25	Herstellung von Metallerzeugnissen	3 994	6 216 101	5 763 939	452 101
25.1	Stahl- und Leichtmetallbau	1 403	2 115 796	2 000 946	114 849
25.11	Herstellung von Metallkonstruktionen	928	1 589 824	1 496 859	92 965
25.12	Herstellung von Ausbauelementen aus Metall	475	525 972	504 087	21 885
25.2	Herstellung von Metalltanks und -behältern; Herstellung von Heizkörpern und -kesseln für Zentralheizungen	62	190 172	176 481	13 690
25.21	Herstellung von Heizkörpern und -kesseln für Zentralheizungen	5	.	.	.
25.29	Herstellung von Sammelbehältern, Tanks u. ä. Behältern aus Metall	57	.	.	.
25.3	Herstellung von Dampfkesseln (ohne Zentralheizungskessel)	8	.	61 789	.
25.4	Herstellung von Waffen und Munition	30	.	.	.
25.5	Herstellung von Schmiede-, Press-, Zieh- und Stanzteilen, gewalzten Ringen und pulvermetallurgischen Erzeugnissen	94	980 425	.	.
25.6	Oberflächenveredlung und Wärmebehandlung; Mechanik a. n. g.	1 860	1 200 023	1 159 068	40 894
25.61	Oberflächenveredlung und Wärmebehandlung	149	335 999	319 175	16 824
25.62	Mechanik a.n.g.	1 711	864 024	839 893	24 070
25.7	Herstellung von Schneidwaren, Werkzeugen, Schlössern und Beschlägen aus unedlen Metallen	215	416 345	375 644	40 701
25.71	Herstellung von Schneidwaren und Bestecken aus unedlen Metallen	4	.	.	.
25.72	Herstellung von Schlössern und Beschlägen aus unedlen Metallen	60	.	.	.
25.73	Herstellung von Werkzeugen	151	355 792	321 189	34 602
25.73.1	Herstellung von Handwerkzeugen	74	.	.	.
25.73.2	Herstellung von Sägen und von Maschinenwerkzeugen für die Holzbearbeitung	4	.	.	.
25.73.3	Herstellung von auswechselbaren Werkzeugen für die Metallbearbeitung a. n. g.	35	140 008	131 986	8 022
25.73.4	Herstellung von Geräten für die Landwirtschaft	-	-	-	-
25.73.5	Herstellung von sonstigen Werkzeugen	38	81 266	76 020	5 247
25.9	Herstellung von sonstigen Metallwaren	322	1 174 440	994 626	179 814
25.91	Herstellung von Fässern, Trommeln, Dosen, Eimern u. ä. Behältern aus Metall	14	93 667	89 865	3 802
25.92	Herstellung von Verpackungen und Verschlüssen aus Eisen, Stahl und NE-Metall	14	118 049	92 128	25 920
25.93	Herstellung von Drahtwaren, Ketten und Federn	37	282 394	196 308	86 086
25.94	Herstellung von Schrauben und Nieten	49	205 950	192 578	13 372
25.99	Herstellung von sonstigen Metallwaren a.n.g.	208	474 380	423 747	50 633
26	Herstellung von Datenverarbeitungsgeräten, elektronischen und optischen Erzeugnissen	828	2 610 293	2 409 711	200 326
26.1	Herstellung von elektronischen Bauelementen und Leiterplatten	184	894 913	871 739	23 174
26.11	Herstellung von elektronischen Bauelementen	173	846 783	825 089	21 694
26.11.1	Herstellung von Solarzellen und Solarmodulen	32	.	.	.
26.11.9	Herstellung von sonstigen elektronischen Bauelementen	141	.	.	.
26.12	Herstellung von bestückten Leiterplatten	11	48 131	46 651	1 480
26.2	Herstellung von DV-Geräten und peripheren Geräten	256	102 008	.	.
26.3	Herstellung von Geräten und Einrichtungen der Telekommunikationstechnik	109	203 674	199 103	4 571
26.4	Herstellung von Geräten der Unterhaltungselektronik	38	.	.	.
26.5	Herstellung von Mess-, Kontroll-, Navigations- u. ä. Instrumenten und Vorrichtungen; Herstellung von Uhren	193	.	469 905	.
26.51	Herstellung von Mess-, Kontroll-, Navigations- u. ä. Instrumenten und Vorrichtungen	190	.	.	.

WZ 2008	Wirtschaftszweig	Steuer- pflichtige	Steuerbarer Umsatz		
			insgesamt	Lieferungen und Leistungen	innergemein- schaftliche Erwerbe
		Anzahl	1 000 EUR		
26.51.1	Herstellung von elektrischen Mess-, Kontroll-, Navigations- u. ä. Instrumenten und Vorrichtungen	188	506 473	467 226	39 247
26.51.2	Herstellung von nicht elektrischen Mess-, Kontroll-, Navigations- u. ä. Instrumenten und Vorrichtungen	2	.	.	.
26.51.3	Herstellung von Prüfmaschinen	-	-	-	-
26.52	Herstellung von Uhren	3	.	.	.
26.6	Herstellung von Bestrahlungs- und Elektrotherapiegeräten und elektromedizinischen Geräten	15	65 256	62 014	3 242
26.7	Herstellung von optischen und fotografischen Instrumenten und Geräten	23	203 842	200 548	3 294
26.8	Herstellung von magnetischen und optischen Datenträgern	10	.	.	.
27	Herstellung von elektrischen Ausrüstungen	998	1 928 037	1 667 424	260 613
27.1	Herstellung von Elektromotoren, Generatoren, Transformatoren, Elektrizitätsverteilungs- und schaltanlagen	623	870 575	804 516	66 059
27.11	Herstellung von Elektromotoren, Generatoren und Transformatoren	541	457 464	400 135	57 329
27.12	Herstellung von Elektrizitätsverteilungs- und -schaltanlagen	82	413 111	404 382	8 729
27.2	Herstellung von Batterien und Akkumulatoren	-	-	-	-
27.3	Herstellung von Kabeln und elektrischem Installationsmaterial	106	263 367	199 447	63 921
27.31	Herstellung von Glasfaserkabeln	-	-	-	-
27.32	Herstellung von sonstigen elektronischen und elektrischen Drähten und Kabeln	18	160 235	104 933	55 302
27.33	Herstellung von elektrischem Installationsmaterial	88	103 132	94 514	8 618
27.4	Herstellung von elektrischen Lampen und Leuchten	65	.	.	.
27.5	Herstellung von Haushaltsgeräten	2	.	.	.
27.51	Herstellung von elektrischen Haushaltsgeräten	-	-	-	-
27.52	Herstellung von nicht elektrischen Haushaltsgeräten	2	.	.	.
27.9	Herstellung von sonstigen elektrischen Ausrüstungen und Geräten a. n. g.	202	425 879	363 912	61 967
28	Maschinenbau	1 710	7 578 453	6 962 024	616 429
28.1	Herstellung von nicht wirtschaftszweigspezifischen Maschinen	139	1 819 283	1 639 903	179 380
28.11	Herstellung von Verbrennungsmotoren und Turbinen (ohne Motoren für Luft- und Straßenfahrzeuge)	10	.	.	.
28.12	Herstellung von hydraulischen und pneumatischen Komponenten und Systemen	24	72 139	61 297	10 842
28.13	Herstellung von Pumpen und Kompressoren a.n.g.	28	.	.	.
28.14	Herstellung von Armaturen a.n.g.	39	109 415	103 842	5 573
28.15	Herstellung von Lagern, Getrieben, Zahnrädern und Antriebselementen	38	506 589	460 656	45 933
28.2	Herstellung von sonstigen nicht wirtschaftszweigspezifischen Maschinen	843	1 312 269	1 229 059	83 210
28.21	Herstellung von Öfen und Brennern	339	.	56 084	.
28.21.1	Herstellung von Solarwärmekollektoren	62	.	.	.
28.21.9	Herstellung von sonstigen Öfen und Brennern	277	.	.	.
28.22	Herstellung von Hebezeugen und Fördermitteln	87	605 146	570 411	34 734
28.23	Herstellung von Büromaschinen (ohne Datenverarbeitungsgeräte und periphere Geräte)	18	.	762	.
28.24	Herstellung von handgeführten Werkzeugen mit Motorantrieb	87	.	1 039	.
28.25	Herstellung von kälte- und lufttechnischen Erzeugnissen, nicht für den Haushalt	117	262 653	237 684	24 969
28.29	Herstellung von sonstigen nicht wirtschaftszweigspezifischen Maschinen a. n. g.	195	383 461	363 079	20 382
28.3	Herstellung von land- und forstwirtschaftlichen Maschinen	68	89 907	84 722	5 185
28.4	Herstellung von Werkzeugmaschinen	98	343 356	324 294	19 062
28.41	Herstellung von Werkzeugmaschinen für die Metallbearbeitung	64	204 058	191 023	13 035
28.49	Herstellung von sonstigen Werkzeugmaschinen	34	139 297	133 271	6 027
28.9	Herstellung von Maschinen für sonstige bestimmte Wirtschaftszweige	562	4 013 638	3 684 046	329 592

WZ 2008	Wirtschaftszweig	Steuer- pflichtige	Steuerbarer Umsatz		
			insgesamt	Lieferungen und Leistungen	innergemein- schaftliche Erwerbe
		Anzahl	1 000 EUR		
28.91	Herstellung von Maschinen für die Metallerzeugung, von Walzwerkseinrichtungen und Gießmaschinen	10	15 469	14 977	492
28.92	Herstellung von Bergwerks-, Bau- und Baustoffmaschinen	69	2 683 933	2 407 381	276 552
28.92.1	Herstellung von Bergwerksmaschinen	2	.	.	.
28.92.2	Herstellung von Bau- und Baustoffmaschinen	67	.	.	.
28.93	Herstellung von Maschinen für die Nahrungs- und Genussmittelerzeugung und die Tabakverarbeitung	55	191 546	180 935	10 610
28.94	Herstellung von Maschinen für die Textil- und Bekleidungsherstellung und die Lederverarbeitung	35	114 875	110 598	4 277
28.95	Herstellung von Maschinen für die Papiererzeugung und -verarbeitung	8	37 511	36 637	874
28.96	Herstellung von Maschinen für die Verarbeitung von Kunststoffen und Kautschuk	24	84 051	78 378	5 673
28.99	Herstellung von Maschinen für sonstige bestimmte Wirtschaftszweige a. n. g.	361	886 252	855 139	31 113
29	Herstellung von Kraftwagen und Kraftwagenteilen	340	8 939 070	7 635 440	1 303 631
29.1	Herstellung von Kraftwagen und Kraftwagenmotoren	26	.	.	.
29.10.1	Herstellung von Personenkraftwagen und Personenkraftwagenmotoren	19	6 746	.	.
29.10.2	Herstellung von Nutzkraftwagen und Nutzkraftwagenmotoren	7	.	.	.
29.2	Herstellung von Karosserien, Aufbauten und Anhängern	195	295 856	.	.
29.3	Herstellung von Teilen und Zubehör für Kraftwagen	119	.	6 827 206	.
29.31	Herstellung elektrischer und elektronischer Ausrüstungsgegenstände für Kraftwagen	11	.	.	.
29.32	Herstellung von sonstigen Teilen und sonstigem Zubehör für Kraftwagen	108	7 874 100	.	.
30	Sonstiger Fahrzeugbau	127	592 150	.	.
30.1	Schiff- und Bootsbau	20	4 887	4 801	86
30.11	Schiffbau (ohne Boots- und Yachtbau)	5	.	.	.
30.12	Boots- und Yachtbau	15	.	.	.
30.2	Schienenfahrzeugbau	14	98 296	.	.
30.20.1	Herstellung von Lokomotiven und anderen Schienenfahrzeugen	6	73 515	.	.
30.20.2	Herstellung von Eisenbahninfrastruktur	8	24 781	.	.
30.3	Luft- und Raumfahrzeugbau	34	.	.	.
30.4	Herstellung von militärischen Kampffahrzeugen	3	.	.	.
30.9	Herstellung von Fahrzeugen a.n.g.	56	77 093	61 557	15 536
30.91	Herstellung von Krafrädern	25	.	.	.
30.92	Herstellung von Fahrrädern sowie von Behindertenfahrzeugen	24	.	44 264	.
30.99	Herstellung von sonstigen Fahrzeugen a.n.g.	7	7 374	.	.
31	Herstellung von Möbeln	693	723 174	681 081	42 094
31.01	Herstellung von Büro- und Ladenmöbeln	65	205 682	191 723	13 959
31.02	Herstellung von Küchenmöbeln	18	.	1 655	.
31.03	Herstellung von Matratzen	8	.	25 441	.
31.09	Herstellung von sonstigen Möbeln	602	489 073	462 262	26 811
31.09.1	Herstellung von Polstermöbeln	29	19 491	16 190	3 302
31.09.9	Herstellung von sonstigen Möbeln a.n.g.	573	469 582	446 073	23 509
32	Herstellung von sonstigen Waren	1 775	1 641 998	1 547 574	94 404
32.1	Herstellung von Münzen, Schmuck und ähnlichen Erzeugnissen	720	326 743	292 103	34 639
32.11	Herstellung von Münzen	3	.	.	.
32.12	Herstellung von Schmuck, Gold, Silberschmiedwaren (oh. Fantasieschmuck)	643	297 542	263 687	33 855
32.13	Herstellung von Fantasieschmuck	74	.	.	.

WZ 2008	Wirtschaftszweig	Steuer- pflichtige	Steuerbarer Umsatz		
			insgesamt	Lieferungen und Leistungen	innergemein- schaftliche Erwerbe
		Anzahl	1 000 EUR		
32.2	Herstellung von Musikinstrumenten	66	14 369	.	.
32.3	Herstellung von Sportgeräten	48	82 904	.	.
32.4	Herstellung von Spielwaren	77	.	.	.
32.5	Herstellung von medizinischen und zahnmedizinischen Apparaten und Materialien	662	581 749	567 551	14 178
32.50.1	Herstellung von medizintechnischen Apparaten und Materialien a. n. g.	109	308 971	298 587	10 384
32.50.2	Herstellung von orthopädischen Erzeugnissen	102	66 593	65 630	944
32.50.3	Zahntechnische Laboratorien	451	206 184	203 334	2 850
32.9	Herstellung von Erzeugnissen a.n.g.	202	.	155 922	.
32.91	Herstellung von Besen und Bürsten	11	.	.	.
32.99	Herstellung von sonstigen Erzeugnissen a.n.g.	191	72 340	.	.
33	Reparatur und Installation von Maschinen und Ausrüstungen	628	604 336	592 175	12 161
33.1	Reparatur von Metallerzeugnissen, Maschinen und Ausrüstungen	352	186 522	181 328	5 195
33.11	Reparatur von Metallerzeugnissen	9	.	7 956	.
33.12	Reparatur von Maschinen	253	141 932	138 465	3 467
33.13	Reparatur von elektronischen und optischen Geräten	11	.	5 999	.
33.14	Reparatur von elektrischen Ausrüstungen	12	8 814	8 760	53
33.15	Reparatur und Instandhaltung von Schiffen, Booten und Yachten	13	14 526	13 255	1 271
33.16	Reparatur und Instandhaltung von Luft- und Raumfahrzeugen	7	.	1 724	.
33.17	Reparatur und Instandhaltung von Fahrzeugen a. n. g.	35	1 781	1 703	78
33.19	Reparatur von sonstigen Ausrüstungen	12	3 507	3 466	41
33.2	Installation von Maschinen und Ausrüstungen a.n.g.	276	417 814	410 847	6 967
D	Energieversorgung	37 909	6 539 704	6 497 910	41 623
35	Energieversorgung	37 909	6 539 704	6 497 910	41 623
35.1	Elektrizitätsversorgung	37 652	5 640 381	5 599 741	40 468
35.11	Elektrizitätserzeugung	37 152	1 036 797	1 030 420	6 206
35.11.1	Elektrizitätserzeugung ohne Verteilung	5 515	44 235	43 448	787
35.11.2	Elektrizitätserzeugung mit Fremdbezug zur Verteilung	8 644	347 477	345 480	1 997
35.11.3	Elektrizitätserzeugung ohne Fremdbezug zur Verteilung	22 993	645 085	641 491	3 422
35.12	Elektrizitätsübertragung	95	1 401	1 401	.
35.13	Elektrizitätsverteilung	118	196 460	196 422	38
35.14	Elektrizitätshandel	287	4 405 723	4 371 499	34 224
35.2	Gasversorgung	97	858 531	857 522	1 009
35.21	Gaserzeugung	84	.	42 951	.
35.21.1	Gaserzeugung ohne Verteilung	-	-	-	-
35.21.2	Gaserzeugung mit Fremdbezug zur Verteilung	65	33 953	33 210	743
35.21.3	Gaserzeugung ohne Fremdbezug zur Verteilung	19	.	9 741	.
35.22	Gasverteilung durch Rohrleitungen	4	.	.	.
35.23	Gashandel durch Rohrleitungen	9	.	.	.
35.3	Wärme- und Kälteversorgung	160	40 793	40 647	146
E	Wasserversorgung; Abwasser- und Abfallentsorgung und Beseitigung von Umweltverschmutzungen	742	.	2 255 865	.
36	Wasserversorgung	196	429 335	428 831	504
36.00.1	Wassergewinnung mit Fremdbezug zur Verteilung	9	.	.	.
36.00.2	Wassergewinnung ohne Fremdbezug zur Verteilung	172	.	379 080	.
36.00.3	Wasserverteilung ohne Gewinnung	15	.	.	.
37	Abwasserentsorgung	103	83 508	83 207	302



WZ 2008	Wirtschaftszweig	Steuer- pflichtige	Steuerbarer Umsatz		
			insgesamt	Lieferungen und Leistungen	innergemein- schaftliche Erwerbe
		Anzahl	1 000 EUR		
37.00.1	Betrieb der Sammelkanalisation	85	80 668	80 366	302
37.00.2	Betrieb von Kläranlagen	18	2 841	2 841	.
38	Sammlung, Behandlung und Beseitigung von Abfällen; Rückgewinnung	414	1 810 596	1 729 678	80 918
38.1	Sammlung von Abfällen	131	.	406 345	.
38.11	Sammlung nicht gefährlicher Abfälle	127	.	.	.
38.12	Sammlung gefährlicher Abfälle	4	.	.	.
38.2	Abfallbehandlung und -beseitigung	101	196 287	194 692	1 596
38.21	Behandlung und Beseitigung nicht gefährlicher Abfälle	99	.	.	.
38.22	Behandlung und Beseitigung gefährlicher Abfälle	2	.	.	.
38.3	Rückgewinnung	182	.	1 128 642	.
38.31	Zerlegen von Schiffs- und Fahrzeugwracks und anderen Altwaren	32	15 770	15 690	79
38.32	Rückgewinnung sortierter Werkstoffe	150	.	1 112 951	.
39	Beseitigung von Umweltverschmutzungen und sonstige Entsorgung	29	.	14 149	.
F	Baugewerbe	24 353	13 187 072	12 968 968	218 027
41	Hochbau	2 664	4 415 820	4 356 766	59 054
41.1	Erschließung von Grundstücken; Bauträger	491	452 485	449 978	2 508
41.10.1	Erschließung von unbebauten Grundstücken	75	51 290	51 159	130
41.10.2	Bauträger für Nichtwohngebäude	44	42 102	41 536	566
41.10.3	Bauträger für Wohngebäude	372	359 093	357 282	1 811
41.2	Bau von Gebäuden	2 173	3 963 335	3 906 789	56 546
41.20.1	Bau von Gebäuden (ohne Fertigteilbau)	2 042	3 644 452	3 600 636	43 816
41.20.2	Errichtung von Fertigteilbauten	131	318 883	306 153	12 730
42	Tiefbau	872	1 532 082	1 523 454	8 628
42.1	Bau von Straßen und Bahnverkehrsstrecken	602	1 075 363	1 069 394	5 969
42.11	Bau von Straßen	547	984 114	980 935	3 178
42.12	Bau von Bahnverkehrsstrecken	44	73 959	71 168	2 791
42.13	Brücken- und Tunnelbau	11	17 291	17 291	.
42.2	Leitungstiefbau und Kläranlagenbau	141	305 608	304 856	751
42.21	Rohrleitungstiefbau, Brunnenbau und Kläranlagenbau	115	283 621	282 877	744
42.22	Kabelnetzleitungstiefbau	26	21 987	21 979	7
42.9	Sonstiger Tiefbau	129	151 111	149 204	1 907
42.91	Wasserbau	17	31 053	29 436	1 617
42.99	Sonstiger Tiefbau a.n.g.	112	120 058	119 768	290
43	Vorbereitende Baustellenarbeiten, Bauinstallation und sonstiges Ausbaugewerbe	20 817	7 239 170	7 088 748	150 346
43.1	Abbrucharbeiten und vorbereitende Baustellenarbeiten	924	317 405	316 747	658
43.11	Abbrucharbeiten	422	.	142 800	.
43.12	Vorbereitende Baustellenarbeiten	490	168 416	168 205	211
43.13	Test- und Suchbohrung	12	.	5 741	.
43.2	Bauinstallation	7 191	3 337 901	3 225 771	112 058
43.21	Elektroinstallation	2 351	1 424 771	1 331 586	93 185
43.22	Gas-, Wasser-, Heizungs- sowie Lüftungs- und Klimainstallation	2 615	1 488 709	1 481 013	7 695
43.29	Sonstige Bauinstallation	2 225	424 421	413 172	11 178
43.29.1	Dämmung gegen Kälte, Wärme, Schall und Erschütterung	1 688	301 990	296 440	5 478
43.29.9	Sonstige Bauinstallation a.n.g.	537	122 432	116 732	5 700
43.3	Sonstiger Ausbau	8 465	1 683 552	1 660 245	23 301

WZ 2008	Wirtschaftszweig	Steuer- pflichtige	Steuerbarer Umsatz		
			insgesamt	Lieferungen und Leistungen	innergemein- schaftliche Erwerbe
		Anzahl	1 000 EUR		
43.31	Anbringen von Stuckaturen,Gipserei und Verputzerei	656	171 131	170 989	143
43.32	Bautischlerei und -schlosserei	2 147	396 391	389 012	7 374
43.33	Fußboden-, Fliesen- und Plattenlegerei, Tapeziererei	3 133	494 578	485 381	9 197
43.34	Malerei und Glaserei	2 098	553 931	548 800	5 131
43.34.1	Maler- und Lackierergewerbe	1 979	497 809	492 940	4 868
43.34.2	Glasergewerbe	119	56 122	55 859	263
43.39	Sonstiger Ausbau a.n.g.	431	67 521	66 064	1 457
43.9	Sonstige spezialisierte Bautätigkeiten	4 237	1 900 312	1 885 984	14 328
43.91	Dachdeckerei und Zimmerei	2 111	989 354	983 972	5 382
43.91.1	Dachdeckerei und Bauspenglerei	1 193	645 455	643 592	1 863
43.91.2	Zimmerei und Ingenieurholzbau	918	343 899	340 380	3 519
43.99	Sonstige spezialisierte Bautätigkeiten a.n.g.	2 126	910 958	902 012	8 945
43.99.1	Gerüstbau	285	111 053	110 904	149
43.99.2	Schornstein-, Feuerungs- und Industrieofenbau	148	76 045	70 638	5 407
43.99.9	Baugewerbe a.n.g.	1 693	723 859	720 470	3 389
G	Handel; Instandhaltung und Reparatur von Kraftfahrzeugen	51 403	64 341 555	55 353 536	8 982 484
45	Handel mit Kraftfahrzeugen; Instandhaltung und Reparatur von Kraftfahrzeugen	8 149	13 256 206	11 150 933	2 105 229
45.1	Handel mit Kraftwagen	3 449	6 610 825	5 903 266	707 517
45.11	Handel mit Kraftwagen mit einem Gesamtgewicht von 3,5 t oder weniger	3 367	5 004 151	4 857 795	146 314
45.19	Handel mit Kraftwagen mit einem Gesamtgewicht von mehr als 3,5 t	82	1 606 674	1 045 471	561 203
45.2	Instandhaltung und Reparatur von Kraftwagen	2 567	1 061 484	1 040 491	20 992
45.20.1	Lackieren von Kraftwagen	267	133 775	132 179	1 596
45.20.2	Autowaschanlagen	212	23 423	23 375	47
45.20.3	Instandhaltung und Reparatur von Kraftwagen mit einem Gesamtgewicht von 3,5 t oder weniger (ohne Lackierung und Autowäsche)	2 026	819 516	801 029	18 487
45.20.4	Instandhaltung und Reparatur von Kraftwagen mit einem Gesamtgewicht von mehr als 3,5 t (ohne Lackierung und Autowäsche)	62	84 770	83 908	862
45.3	Handel mit Kraftwagenteilen und -zubehör	1 738	5 390 385	4 029 178	1 361 207
45.31	Großhandel m.Kraftwagenteilen und -zubehör	346	4 739 491	3 444 922	1 294 569
45.32	Einzelhandel mit Kraftwagenteilen und -zubehör	1 392	650 894	584 256	66 638
45.4	Handel mit Krafträdern, Kraftradrteilen und -zubehör; Instandhaltung und Reparatur von Krafträdern	395	193 513	177 998	15 513
46	Großhandel (ohne Handel mit Kraftfahrzeugen)	13 908	35 510 109	29 260 721	6 244 211
46.1	Handelsvermittlung	6 481	827 380	762 469	64 900
46.11	Handelsvermittlung von landwirtschaftlichen Grundstoffen, lebenden Tieren, textilen Rohstoffen und Halbwaren	120	11 984	11 264	720
46.12	Handelsvermittlung von Brennstoffen, Erzen, Metallen und technischen Chemikalien	111	16 158	14 619	1 540
46.13	Handelsvermittlung von Holz, Baustoffen und Anstrichmitteln	549	52 016	49 291	2 725
46.13.1	Handelsvermittlung von Rohholz, Holzhalbwaren und Bauelementen aus Holz	41	2 988	2 737	251
46.13.2	Handelsvermittlung von Baustoffen und Anstrichmitteln	508	49 028	46 554	2 474
46.14	Handelsvermittlung von Maschinen, technischem Bedarf, Wasser- und Luftfahrzeugen	1 484	172 395	155 625	16 760
46.15	Handelsvermittlung von Möbeln, Einrichtungs- und Haushaltsgegenständen, Eisen- und Metallwaren	610	70 679	65 518	5 161
46.16	Handelsvermittlung von Textilien, Bekleidung, Schuhen und Lederwaren	386	62 109	55 731	6 377
46.17	Handelsvermittlung von Nahrungsmitteln, Getränken und Tabakwaren	524	158 413	150 693	7 720
46.18	Handelsvermittlung von sonstigen Waren	1 972	198 085	185 139	12 946
46.18.1	Handelsvermittlung von feinmechanischen, Foto- und optischen Erzeugnissen	18	4 264	4 208	57

WZ 2008	Wirtschaftsweig	Steuer- pflichtige	Steuerbarer Umsatz		
			insgesamt	Lieferungen und Leistungen	innergemein- schaftliche Erwerbe
		Anzahl	1 000 EUR		
46.18.2	Handelsvermittlung von Uhren, Edelmetallwaren und Schmuck	39	4 648	4 625	23
46.18.3	Handelsvermittlung von Spielwaren und Musikinstrumenten	11	2 230	1 846	384
46.18.4	Handelsvermittlung von pharmazeutischen Erzeugnissen, medizinischen und orthopädischen Artikeln und Laborbedarf, Ärztebedarf, Dentalbedarf, zahnärztlichen Instrumenten, Krankenhaus- und Altenpflegebedarf	99	17 120	16 768	352
46.18.5	Handelsvermittlung von kosmetischen Erzeugnissen und Körperpflegemitteln	65	7 272	7 215	56
46.18.6	Handelsvermittlung von Karton, Papier und Pappe, Schreibwaren, Bürobedarf, Geschenk und Werbepapieren, Verpackungsmitteln und Tapeten	77	13 762	11 029	2 733
46.18.7	Handelsvermittlung von Büchern, Zeitschriften, Zeitungen, Musikalien und sonstigen Druckerzeugnissen	34	2 911	2 819	92
46.18.9	Handelsvermittlung von sonstigen Waren a. n. g.	1 629	145 879	136 630	9 249
46.19	Handelsvermittlung von Waren ohne ausgeprägten Schwerpunkt	725	85 539	74 588	10 952
46.2	Großhandel mit landwirtschaftlichen Grundstoffen und lebenden Tieren	424	1 052 378	982 435	69 943
46.21	Großhandel mit Getreide, Rohtabak, Saatgut und Futtermitteln	145	658 372	626 085	32 287
46.22	Großhandel mit Blumen und Pflanzen	113	92 925	75 697	17 229
46.23	Großhandel mit lebenden Tieren	132	254 784	239 201	15 583
46.24	Großhandel mit Häuten, Fellen und Leder	34	46 297	41 452	4 844
46.3	Großhandel mit Nahrungs- und Genussmitteln, Getränken und Tabakwaren	1 415	7 441 191	6 645 766	795 424
46.31	Großhandel mit Obst, Gemüse und Kartoffeln	196	1 502 964	1 248 351	254 613
46.32	Großhandel mit Fleisch und Fleischwaren	92	243 207	210 790	32 417
46.33	Großhandel mit Milch, Milcherzeugnissen, Eiern, Speiseölen und Nahrungsfetten	49	585 998	527 504	58 494
46.34	Großhandel mit Getränken	759	1 859 511	1 729 544	129 967
46.35	Großhandel mit Tabakwaren	19	46 673	46 673	.
46.36	Großhandel mit Zucker, Süßwaren und Backwaren	47	478 577	439 980	38 597
46.37	Großhandel mit Kaffee, Tee, Kakao und Gewürzen	14	12 920	10 189	2 731
46.38	Großhandel mit sonstigen Nahrungs- und Genussmitteln	145	1 954 358	1 709 729	244 629
46.38.1	Großhandel mit Fisch und Fischerzeugnissen	14	.	.	.
46.38.2	Großhandel mit Mehl und Getreideprodukten	5	.	.	.
46.38.9	Großhandel mit Nahrungs- und Genussmitteln a. n. g.	126	1 939 387	1 694 820	244 567
46.39	Großhandel mit Nahrungs- und Genussmitteln, Getränken und Tabakwaren, ohne ausgeprägten Schwerpunkt	94	756 983	723 006	33 977
46.39.1	Großhandel mit tiefgefrorenen Nahrungsmitteln, ohne ausgeprägten Schwerpunkt	15	20 022	18 457	1 565
46.39.9	Großhandel mit sonstigen Nahrungs- und Genussmitteln, Getränken und Tabakwaren, ohne ausgeprägten Schwerpunkt	79	736 961	704 549	32 412
46.4	Großhandel mit Gebrauchs- und Verbrauchsgütern	1 838	9 186 992	7 018 075	2 163 750
46.41	Großhandel mit Textilien	124	98 186	82 324	15 862
46.42	Großhandel m. Bekleidung und Schuhen	140	613 125	497 363	115 763
46.42.1	Großhandel mit Bekleidung	108	.	382 738	.
46.42.2	Großhandel mit Schuhen	32	.	114 625	.
46.43	Großhandel mit Foto- und optischen Erzeugnissen, elektrischen Haushaltsgeräten und Geräten der Unterhaltungselektronik	213	1 452 984	1 071 194	381 790
46.43.1	Großhandel mit Foto- und optischen Erzeugnissen	35	76 887	70 909	5 978
46.43.2	Großhandel mit elektrischen Haushaltsgeräten	44	1 212 516	857 814	354 702
46.43.3	Großhandel mit Geräten der Unterhaltungselektronik	134	163 581	142 472	21 109
46.44	Großhandel mit keramischen Erzeugnissen, Glaswaren und Reinigungsmitteln	152	287 745	251 796	35 835
46.44.1	Großhandel mit keramischen Erzeugnissen und Glaswaren	70	222 354	197 163	25 076
46.44.2	Großhandel mit Wasch-, Putz- und Reinigungsmitteln	82	65 391	54 633	10 758
46.45	Großhandel mit kosmetischen Erzeugnissen und Körperpflegemitteln	78	2 107 624	1 539 834	567 791
46.46	Großhandel mit pharmazeutischen, medizinischen und orthopädischen Erzeugnissen	313	3 010 049	2 093 009	911 986

WZ 2008	Wirtschaftszweig	Steuer- pflichtige	Steuerbarer Umsatz		
			insgesamt	Lieferungen und Leistungen	innergemein- schaftliche Erwerbe
		Anzahl	1 000 EUR		
46.46.1	Großhandel mit pharmazeutischen Erzeugnissen	91	2 117 268	1 407 952	704 263
46.46.2	Großhandel mit medizinischen und orthopädischen Artikeln, Dental- und Laborbedarf	222	892 781	685 058	207 723
46.47	Großhandel mit Möbeln, Teppichen, Lampen und Leuchten	116	109 381	91 695	17 686
46.48	Großhandel mit Uhren und Schmuck	230	108 030	100 732	7 298
46.49	Großhandel mit sonstigen Gebrauchs- und Verbrauchsgütern	472	1 399 868	1 290 128	109 740
46.49.1	Großhandel mit Spielwaren und Musikinstrumenten	37	58 058	51 754	6 304
46.49.2	Großhandel mit Fahrrädern, Fahrradteilen und -zubehör, Sport- und Campingartikeln (ohne Campingmöbel)	107	91 610	83 596	8 014
46.49.3	Großhandel mit Lederwaren, Reisegepäck, Geschenk- und Werbeartikeln	92	193 293	188 098	5 195
46.49.4	Großhandel mit Karton, Papier, Pappe, Schreibwaren, Bürobedarf, Büchern, Zeitschriften und Zeitungen	162	651 289	605 710	45 579
46.49.5	Großhandel mit nicht elektrischen Haushaltsgeräten, Haushaltswaren aus Metall sowie sonstigen Gebrauchs- und Verbrauchsgütern a. n. g.	74	405 618	360 969	44 649
46.5	Großhandel mit Geräten der Informations- und Kommunikationstechnik	247	3 670 110	2 727 446	942 664
46.51	Großhandel mit Datenverarbeitungsgeräten, peripheren Geräten und Software	134	2 411 267	1 744 676	666 591
46.52	Großhandel mit elektronischen Bauteilen und Telekommunikationsgeräten	113	1 258 842	982 769	276 073
46.6	Großhandel mit sonstigen Maschinen, Ausrüstungen und Zubehör	1 259	2 550 616	2 153 088	397 528
46.61	Großhandel mit landwirtschaftlichen Maschinen und Geräten	189	371 503	344 145	27 358
46.62	Großhandel mit Werkzeugmaschinen	70	238 746	157 648	81 099
46.63	Großhandel mit Bergwerks-, Bau- und Baustoffmaschinen	81	306 655	296 791	9 864
46.64	Großhandel mit Textil-, Näh- und Strickmaschinen	17	32 307	25 372	6 935
46.65	Großhandel mit Büromöbeln	27	19 271	19 132	140
46.66	Großhandel mit sonstigen Büromaschinen und -einrichtungen	111	96 009	92 944	3 065
46.69	Großhandel mit sonstigen Maschinen und Ausrüstungen	764	1 486 124	1 217 056	269 068
46.7	Sonstiger Großhandel	2 069	10 648 762	8 852 281	1 796 481
46.71	Großhandel mit festen Brennstoffen und Mineralölerzeugnissen	72	1 948 203	1 723 315	224 888
46.71.1	Großhandel mit festen Brennstoffen	15	.	4 059	.
46.71.2	Großhandel mit Mineralölerzeugnissen	57	.	1 719 256	.
46.72	Großhandel mit Erzen, Metallen und Metallhalbzeug	110	1 727 233	1 023 686	703 548
46.73	Großhandel mit Holz, Baustoffen, Anstrichmitteln und Sanitärkeramik	680	3 117 467	2 830 804	286 663
46.73.1	Großhandel mit Holz, Baustoffen, Anstrichmitteln und Sanitärkeramik, ohne ausgeprägten Schwerpunkt	36	310 184	301 322	8 862
46.73.2	Großhandel mit Roh- und Schnittholz	88	204 274	183 707	20 567
46.73.3	Großhandel mit sonstigen Holzhalbwaren sowie Bauelementen aus Holz	106	252 761	202 095	50 666
46.73.4	Großhandel mit Baustoffen und Bauelementen aus mineralischen Stoffen	359	1 737 865	1 670 745	67 120
46.73.5	Großhandel mit Flachglas	28	170 695	114 914	55 781
46.73.6	Großhandel mit Anstrichmitteln	36	153 555	142 726	10 829
46.73.7	Großhandel mit Sanitärkeramik	20	281 118	208 883	72 234
46.73.8	Großhandel mit Tapeten und Bodenbelägen (ohne Teppiche)	7	7 016	6 412	604
46.74	Großhandel mit Metall- und Kunststoffwaren für Bauzwecke sowie Installationsbedarf für Gas, Wasser und Heizung	339	1 080 032	917 501	162 531
46.74.1	Großhandel mit Werkzeugen und Kleineisenwaren	203	261 511	249 177	12 334
46.74.2	Großhandel mit Installationsbedarf für Gas, Wasser und Heizung	75	654 005	521 175	132 830
46.74.3	Großhandel mit Metall- und Kunststoffwaren für Bauzwecke	61	164 517	147 149	17 368
46.75	Großhandel mit chemischen Erzeugnissen	242	2 145 335	1 823 929	321 406
46.76	Großhandel mit sonstigen Halbwaren	62	385 793	297 522	88 270
46.77	Großhandel mit Altmaterialien und Reststoffen	564	244 699	235 524	9 175
46.9	Großhandel ohne ausgeprägten Schwerpunkt	175	132 681	119 161	13 520
47	Einzelhandel (ohne Handel mit Kraftfahrzeugen)	29 346	15 575 240	14 941 882	633 045
47.1	Einzelhandel mit Waren verschiedener Art (in Verkaufsräumen)	2 913	1 920 479	1 896 759	23 417

WZ 2008	Wirtschaftszweig	Steuer- pflichtige	Steuerbarer Umsatz		
			insgesamt	Lieferungen und Leistungen	innergemein- schaftliche Erwerbe
		Anzahl	1 000 EUR		
47.11	Einzelhandel mit Waren verschiedener Art, Hauptrichtung Nahrungs- und Genussmittel, Getränke und Tabakwaren	1 668	1 732 439	1 721 297	11 140
47.19	Sonstiger Einzelhandel mit Waren verschiedener Art	1 245	188 040	175 462	12 278
47.2	Einzelhandel mit Nahrungs- und Genussmitteln, Getränken und Tabakwaren (in Verkaufsräumen)	3 374	716 682	685 932	30 750
47.21	Einzelhandel mit Obst, Gemüse und Kartoffeln	547	104 787	97 544	7 243
47.22	Einzelhandel mit Fleisch und Fleischwaren	186	39 024	37 818	1 207
47.23	Einzelhandel mit Fisch, Meeresfrüchten und Fischerzeugnissen	66	15 098	13 428	1 670
47.24	Einzelhandel mit Back- und Süßwaren	571	111 353	110 888	466
47.25	Einzelhandel mit Getränken	1 207	261 400	245 489	15 911
47.26	Einzelhandel mit Tabakwaren	171	50 805	50 743	62
47.29	Sonstiger Einzelhandel mit Nahrungs- und Genussmitteln	626	134 214	130 022	4 192
47.3	Einzelhandel mit Motorenkraftstoffen (Tankstellen)	555	837 745	837 269	476
47.30.1	Einzelhandel in fremdem Namen mit Motorenkraftstoffen (Agenturtankstellen)	449	451 200	450 896	304
47.30.2	Einzelhandel in eigenem Namen mit Motorenkraftstoffen (Freie Tankstellen)	106	386 545	386 373	172
47.4	Einzelhandel mit Geräten der Informations- und Kommunikationstechnik (in Verkaufsräumen)	2 003	648 671	588 130	60 541
47.41	Einzelhandel mit Datenverarbeitungsgeräten, peripheren Geräten und Software	1 198	261 518	245 439	16 078
47.42	Einzelhandel mit Telekommunikationsgeräten	297	85 654	77 809	7 846
47.43	Einzelhandel mit Geräten der Unterhaltungselektronik	508	301 499	264 882	36 617
47.5	Einzelhandel mit sonstigen Haushaltsgeräten, Textilien, Heimwerker- und Einrichtungsbedarf (in Verkaufsräumen)	4 860	4 425 222	4 147 223	277 999
47.51	Einzelhandel mit Textilien	504	86 688	79 492	7 197
47.52	Einzelhandel mit Metallwaren, Anstrichmitteln, Bau- und Heimwerkerbedarf	1 756	3 241 363	3 019 823	221 540
47.52.1	Einzelhandel mit Metall- und Kunststoffwaren a.n.g.	739	320 964	282 692	38 272
47.52.3	Einzelhandel mit Anstrichmitteln, Bau- und Heimwerkerbedarf	1 017	2 920 399	2 737 131	183 268
47.53	Einzelhandel mit Vorhängen, Teppichen, Fußbodenbelägen und Tapeten	336	92 959	89 336	3 623
47.54	Einzelhandel mit elektrischen Haushaltsgeräten	944	208 273	202 392	5 880
47.59	Einzelhandel mit Möbeln, Einrichtungsgegenständen und sonstigem Hausrat	1 320	795 939	756 180	39 759
47.59.1	Einzelhandel mit Wohnmöbeln	660	617 455	588 247	29 208
47.59.2	Einzelhandel mit keramischen Erzeugnissen und Glaswaren	173	52 684	48 619	4 065
47.59.3	Einzelhandel mit Musikinstrumenten und Musikalien	181	35 221	33 448	1 772
47.59.9	Einzelhandel mit Haushaltsgegenständen a.n.g.	306	90 579	85 865	4 714
47.6	Einzelhandel mit Verlagsprodukten, Sportausrüstungen und Spielwaren (in Verkaufsräumen)	2 047	746 467	711 375	35 092
47.61	Einzelhandel mit Büchern	299	96 454	96 102	352
47.62	Einzelhandel mit Zeitschriften, Zeitungen, Schreibwaren und Bürobedarf	596	151 216	149 534	1 682
47.62.1	Einzelhandel mit Zeitschriften und Zeitungen	180	44 917	44 911	6
47.62.2	Einzelhandel mit Schreib- und Papierwaren, Schul- und Büroartikeln	416	106 299	104 623	1 676
47.63	Einzelhandel mit bespielten Ton- und Bildträgern	23	1 247	1 160	88
47.64	Einzelhandel mit Fahrrädern, Sport- und Campingartikeln	817	288 627	263 442	25 185
47.64.1	Einzelhandel mit Fahrrädern, Fahrradteilen und -zubehör	423	147 234	135 130	12 104
47.64.2	Einzelhandel mit Sport- und Campingartikeln (ohne Campingmöbel)	394	141 393	128 312	13 080
47.65	Einzelhandel mit Spielwaren	312	208 923	201 137	7 786
47.7	Einzelhandel mit sonstigen Gütern (in Verkaufsräumen)	10 230	4 920 812	4 739 106	181 695
47.71	Einzelhandel mit Bekleidung	1 696	672 016	631 311	40 703
47.72	Einzelhandel mit Schuhen und Lederwaren	468	817 273	735 318	81 956
47.72.1	Einzelhandel mit Schuhen	362	783 833	704 024	79 809
47.72.2	Einzelhandel mit Lederwaren u.Reisegerätk	106	33 440	31 294	2 146

WZ 2008	Wirtschaftszweig	Steuer- pflichtige	Steuerbarer Umsatz		
			insgesamt	Lieferungen und Leistungen	innergemein- schaftliche Erwerbe
		Anzahl	1 000 EUR		
47.73	Apotheken	1 043	1 953 045	1 950 649	2 396
47.74	Einzelhandel mit medizinischen und orthopädischen Artikeln	428	230 561	224 170	6 391
47.75	Einzelhandel mit kosmetischen Erzeugnissen und Körperpflegemitteln	846	98 712	92 817	5 887
47.76	Einzelhandel mit Blumen, Pflanzen, Sämereien, Düngemitteln, zoologischem Bedarf und lebenden Tieren	1 443	269 934	259 872	10 062
47.76.1	Einzelhandel mit Blumen, Pflanzen, Sämereien und Düngemitteln	1 184	173 887	165 739	8 148
47.76.2	Einzelhandel mit zoologischem Bedarf und lebenden Tieren	259	96 047	94 134	1 914
47.77	Einzelhandel mit Uhren und Schmuck	798	201 926	194 971	6 955
47.78	Sonstiger Einzelhandel in Verkaufsräumen (ohne Antiquitäten und Gebrauchtwaren)	2 678	597 678	574 506	23 172
47.78.1	Augenoptiker	651	227 325	223 933	3 392
47.78.2	Einzelhandel mit Foto- und optischen Erzeugnissen (ohne Augenoptiker)	108	28 000	27 666	334
47.78.3	Einzelhandel mit Kunstgegenständen, Bildern, kunstgewerblichen Erzeugnissen, Briefmarken, Münzen und Geschenkartikeln	977	242 865	230 019	12 846
47.78.9	Sonstiger Einzelhandel a.n.g. (in Verkaufsräumen)	942	99 488	92 888	6 600
47.79	Einzelhandel mit Antiquitäten und Gebrauchtwaren	830	79 665	75 492	4 173
47.79.1	Einzelhandel mit Antiquitäten und antiken Teppichen	220	22 006	20 297	1 708
47.79.2	Antiquariate	30	1 879	1 856	23
47.79.9	Einzelhandel mit sonstigen Gebrauchtwaren	580	55 781	53 339	2 441
47.8	Einzelhandel an Verkaufsständen und auf Märkten	397	35 896	34 607	1 290
47.81	Einzelhandel mit Nahrungs- und Genussmitteln, Getränken und Tabakwaren an Verkaufsständen und auf Märkten	208	23 031	22 345	686
47.82	Einzelhandel mit Textilien, Bekleidung und Schuhen an Verkaufsständen und auf Märkten	137	10 114	9 578	536
47.89	Einzelhandel mit sonstigen Gütern an Verkaufsständen und auf Märkten	52	2 752	2 684	67
47.9	Einzelhandel, nicht in Verkaufsräumen, an Verkaufsständen oder auf Märkten	2 967	1 323 266	1 301 482	21 785
47.91	Versand- und Internet-Einzelhandel	1 006	193 978	183 589	10 389
47.99	Sonstiger Einzelhandel, nicht in Verkaufsräumen, an Verkaufsständen oder auf Märkten	1 961	1 129 288	1 117 893	11 395
47.99.1	Einzelhandel vom Lager mit Brennstoffen	316	1 013 810	1 008 070	5 741
47.99.9	Sonstiger Einzelhandel a. n. g. (nicht in Verkaufsräumen)	1 645	115 478	109 823	5 655
H	Verkehr und Lagerei	7 152	4 674 673	4 631 484	43 189
49	Landverkehr u.Transport in Rohrfernleitungen	4 634	1 718 833	1 704 327	14 506
49.1	Personenbeförderung im Eisenbahnfernverkehr	6	.	.	.
49.2	Güterbeförderung im Eisenbahnverkehr	1	.	.	.
49.3	Sonstige Personenbeförderung im Landverkehr	1 873	.	497 438	.
49.31	Personenbeförderung im Nahverkehr zu Lande (ohne Taxi)	151	.	126 206	.
49.32	Betrieb von Taxis	1 053	165 400	165 110	289
49.39	Sonstige Personenbeförderung im Landverkehr a.n.g.	669	206 928	206 121	806
49.39.1	Personenbeförderung im Omnibus-Linienfernverkehr	154	92 875	92 539	336
49.39.2	Personenbeförderung im Omnibus-Gelegenheitsverkehr	490	113 094	112 623	470
49.39.9	Personenbeförderung im Landverkehr a.n.g.	25	959	959	.
49.4	Güterbeförderung im Straßenverkehr,Umzugstransporte	2 754	1 217 479	1 204 718	12 761
49.41	Güterbeförderung im Straßenverkehr	2 643	1 193 678	1 180 953	12 726
49.42	Umzugstransporte	111	23 801	23 765	35
49.5	Transport in Rohrfernleitungen	-	-	-	-
50	Schifffahrt	105	104 476	104 345	132
50.1	Personenbeförderung in der See-und Küstenschifffahrt	-	-	-	-
50.2	Güterbeförderung in der See-und Küstenschifffahrt	-	-	-	-
50.3	Personenbeförderung in der Binnenschifffahrt	49	30 663	30 590	72

WZ 2008	Wirtschaftszweig	Steuer- pflichtige	Steuerbarer Umsatz		
			insgesamt	Lieferungen und Leistungen	innergemein- schaftliche Erwerbe
		Anzahl	1 000 EUR		
50.4	Güterbeförderung in der Binnenschifffahrt	56	73 814	73 754	60
51	Luftfahrt	71	42 640	42 444	196
51.1	Personenbeförderung in der Luftfahrt	65	.	40 344	.
51.2	Güterbeförderung in der Luftfahrt und Raumtransport	6	.	2 100	.
51.21	Güterbeförderung in der Luftfahrt	6	.	2 100	.
51.22	Raumtransport	-	-	-	-
52	Lagerei sowie Erbringung von sonstigen Dienstleistungen für den Verkehr	1 450	2 637 132	2 609 325	27 806
52.1	Lagerei	54	55 600	52 274	3 325
52.2	Erbringung von sonstigen Dienstleistungen für den Verkehr	1 396	2 581 532	2 557 051	24 481
52.21	Erbringung von sonstigen Dienstleistungen für den Landverkehr	102	177 172	176 616	556
52.21.1	Betrieb von Parkhäusern und Parkplätzen	31	144 620	144 547	73
52.21.2	Betrieb von Verkehrswegen für Straßenfahrzeuge	-	-	-	-
52.21.3	Betrieb von Verkehrswegen für Schienenfahrzeuge	-	-	-	-
52.21.4	Betrieb von Bahnhöfen für den Personenverkehr einschließlich Omnibusbahnhöfe	-	-	-	-
52.21.5	Betrieb von Güterabfertigungseinrichtungen für Schienen- und Straßenfahrzeuge (ohne Frachttumschlag)	-	-	-	-
52.21.9	Erbringung von sonstigen Dienstleistungen für den Landverkehr a. n. g.	71	32 551	32 069	483
52.22	Erbringung von sonstigen Dienstleistungen für die Schifffahrt	33	35 057	34 977	80
52.22.1	Betrieb von Wasserstraßen	-	-	-	-
52.22.2	Betrieb von Häfen	10	.	32 619	.
52.22.3	Lotsinnen und Lotsen in der Schifffahrt	17	212	212	.
52.22.9	Erbringung von sonstigen Dienstleistungen für die Schifffahrt a. n. g.	6	.	2 146	.
52.23	Erbringung von sonstigen Dienstleistungen für die Luftfahrt	37	62 935	62 306	630
52.23.1	Betrieb von Flughäfen und Landeplätzen für Luftfahrzeuge	16	.	55 945	.
52.23.9	Erbringung von sonstigen Dienstleistungen für die Luftfahrt a. n. g.	21	.	6 361	.
52.24	Frachttumschlag	12	22 297	22 252	45
52.29	Erbringung von sonstigen Dienstleistungen für den Verkehr a. n. g.	1 212	2 284 071	2 260 900	23 171
52.29.1	Spedition	969	1 954 831	1 932 192	22 639
52.29.2	Schiffsmaklerbüros und -agenturen	16	2 060	2 060	.
52.29.9	Erbringungen von Dienstleistungen für den Verkehr a.n.g.	227	327 180	326 648	532
53	Post-, Kurier- und Expressdienste	892	171 592	171 042	550
53.2	Sonstige Post-, Kurier- und Expressdienste	892	171 592	171 042	550
I	Gastgewerbe	19 962	3 227 959	3 204 864	23 095
55	Beherbergung	3 923	1 046 290	1 039 415	6 875
55.1	Hotels, Gasthöfe und Pensionen	2 758	921 461	917 359	4 101
55.10.1	Hotels(oh.Hotels garnis)	1 252	705 724	702 134	3 590
55.10.2	Hotels garnis	431	75 020	74 788	233
55.10.3	Gasthöfe	588	107 310	107 095	215
55.10.4	Pensionen	487	33 407	33 343	64
55.2	Ferienunterkünfte u.ä.Beherbergungsstätten	791	81 911	79 718	2 193
55.20.1	Erholungs- und Ferienheime	37	.	.	.
55.20.2	Ferienzentren	29	.	.	.
55.20.3	Ferienhäuser und Ferienwohnungen	701	24 334	24 103	231
55.20.4	Jugendherbergen und Hütten	24	.	3 393	.
55.3	Campingplätze	192	34 506	33 925	581
55.9	Sonstige Beherbergungsstätten	182	8 412	8 412	0
55.90.1	Privatquartiere	145	.	3 587	.



WZ 2008	Wirtschaftszweig	Steuer- pflichtige	Steuerbarer Umsatz		
			insgesamt	Lieferungen und Leistungen	innergemein- schaftliche Erwerbe
		Anzahl	1 000 EUR		
55.90.9	Sonstige Beherbergungsstätten a.n.g.	37	.	4 825	.
56	Gastronomie	16 039	2 181 669	2 165 449	16 220
56.1	Restaurants, Gaststätten, Imbissstuben, Cafés, Eissalons u. Ä.	9 613	1 513 560	1 506 861	6 699
56.10.1	Restaurants mit herkömmlicher Bedienung	6 280	974 738	970 406	4 332
56.10.2	Restaurants mit Selbstbedienung	178	85 425	85 311	114
56.10.3	Imbissstuben u.Ä.	2 077	292 246	291 821	426
56.10.4	Cafés	643	93 441	93 209	232
56.10.5	Eissalons	435	67 710	66 114	1 596
56.2	Caterer und Erbringung sonstiger Verpflegungsdienstleistungen	864	247 601	238 729	8 872
56.21	Event-Caterer	205	36 930	36 656	274
56.29	Erbringung sonstiger Verpflegungsdienstleistungen	659	210 671	202 073	8 598
56.3	Ausschank von Getränken	5 562	420 508	419 860	649
56.30.1	Schankwirtschaften	4 986	347 874	347 360	513
56.30.2	Diskotheken und Tanzlokale	85	.	24 819	.
56.30.3	Bars	115	14 600	14 554	46
56.30.4	Vergnügungslokale	13	.	1 824	.
56.30.9	Sonstige getränkegeprägte Gastronomie	363	.	31 302	.
J	Information und Kommunikation	9 939	5 011 223	4 951 102	60 038
58	Verlagswesen	644	1 040 318	1 028 882	11 436
58.1	Verlegen von Büchern und Zeitschriften; sonstiges Verlagswesen (ohne Software)	572	1 025 812	1 014 402	11 410
58.11	Verlegen von Büchern	235	75 622	74 390	1 232
58.12	Verlegen von Adressbüchern und Verzeichnissen	3	.	.	.
58.13	Verlegen von Zeitungen	52	.	.	.
58.14	Verlegen von Zeitschriften	161	.	280 174	.
58.19	Sonstiges Verlagswesen (ohne Software)	121	19 402	18 206	1 195
58.2	Verlegen von Software	72	14 507	14 480	26
58.21	Verlegen von Computerspielen	16	8 536	8 533	3
58.29	Verlegen von sonstiger Software	56	5 971	5 947	24
59	Herstellung, Verleih und Vertrieb von Filmen und Fernsehprogrammen; Kinos; Tonstudios und Verlegen von Musik	593	184 352	.	.
59.1	Herstellung von Filmen und Fernsehprogrammen, deren Verleih und Vertrieb; Kinos	431	133 078	.	.
59.11	Herstellung von Filmen, Videofilmen und Fernsehprogrammen	312	78 597	78 543	54
59.12	Nachbearbeitung und sonstige Filmtechnik	27	4 165	4 165	.
59.13	Filmverleih und -vertrieb (ohne Videotheken)	36	10 087	.	.
59.14	Kinos	56	40 230	39 310	901
59.2	Tonstudios; Herstellung von Hörfunkbeiträgen; Verlegen von bespielten Tonträgern und Musikalien	162	51 274	49 426	1 847
59.20.1	Tonstudios und Herst. von Hörfunkbeiträgen	42	4 486	4 432	54
59.20.2	Verlegen von bespielten Tonträgern	33	.	1 748	.
59.20.3	Verlegen von Musikalien	87	.	43 246	.
60	Rundfunkveranstalter	27	.	228 944	.
60.1	Hörfunkveranstalter	23	32 646	.	.
60.2	Fernsehveranstalter	4	.	.	.
61	Telekommunikation	148	.	.	.
61.1	Leistungsgebundene Telekommunikation	8	33 483	33 464	19



WZ 2008	Wirtschaftszweig	Steuer- pflichtige	Steuerbarer Umsatz		
			insgesamt	Lieferungen und Leistungen	innergemein- schaftliche Erwerbe
		Anzahl	1 000 EUR		
61.2	Drahtlose Telekommunikation	41	54 541	53 695	846
61.3	Satellitentelekommunikation	-	-	-	-
61.9	Sonstige Telekommunikation	99	.	.	.
61.90.1	Internetserviceprovider	32	.	.	.
61.90.9	Sonstige Telekommunikation a.n.g.	67	2 739	2 732	6
62	Erbringung von Dienstleistungen der Informationstechnologie	6 955	1 622 454	1 592 757	29 633
62.01	Programmierungstätigkeiten	2 352	924 720	917 293	7 427
62.01.1	Entwicklung und Programmierung von Internetpräsentationen	1 031	79 552	79 413	139
62.01.9	Sonstige Softwareentwicklung	1 321	845 168	837 879	7 289
62.02	Erbringung von Beratungsleistungen auf dem Gebiet der Informationstechnologie	1 738	319 997	318 222	1 775
62.03	Betrieb von Datenverarbeitungseinrichtungen für Dritte	1 980	252 294	233 365	18 864
62.09	Erbringung von sonstigen Dienstleistungen der Informationstechnologie	885	125 443	123 877	1 566
63	Informationsdienstleistungen	1 572	148 820	146 346	2 474
63.1	Datenverarbeitung, Hosting und damit verbundene Tätigkeiten; Webportale	120	15 971	15 942	30
63.11	Datenverarbeitung, Hosting und damit verbundene Tätigkeiten	45	.	4 495	.
63.12	Webportale	75	.	11 447	.
63.9	Erbringung von sonstigen Informationsdienstleistungen	1 452	132 849	130 404	2 444
63.91	Korrespondenz- und Nachrichtenbüros	140	29 060	28 904	156
63.99	Erbringung von sonstigen Informationsdienstleistungen a. n. g.	1 312	103 788	101 500	2 288
K	Erbringung von Finanz- und Versicherungsdienstleistungen (ohne steuerfreie Bank- und Versicherungsumsätze, die nicht zum Vorsteuerabzug berechtigen)	3 421	.	1 752 657	.
64	Erbringung von Finanzdienstleistungen	692	.	1 387 579	.
64.1	Zentralbanken und Kreditinstitute	99	939 328	927 428	11 900
64.11	Zentralbanken	-	-	-	-
64.19	Kreditinstitute (ohne Spezialkreditinstitute)	99	939 328	927 428	11 900
64.19.1	Kreditbanken einschließlich Zweigstellen ausländischer Banken	4	.	.	.
64.19.2	Kreditinstitute des Sparkassensektors	26	112 243	.	.
64.19.3	Kreditinstitute des Genossenschaftssektors	66	224 776	221 066	3 711
64.19.4	Realkreditinstitute	1	.	.	.
64.19.5	Kreditinstitute mit Sonderaufgaben	-	-	-	-
64.19.6	Bausparkassen	2	.	.	.
64.2	Beteiligungsgesellschaften	468	47 550	47 025	525
64.3	Treuhand- und sonstige Fonds und ähnliche Finanzinstitutionen	-	-	-	-
64.9	Sonstige Finanzierungsinstitutionen	125	.	413 127	.
64.91	Institutionen für Finanzierungsleasing	88	385 298	.	.
64.92	Spezialkreditinstitute	14	.	20 931	.
64.92.1	Spezialkreditinstitute (ohne Pfandkreditgeschäfte)	3	.	.	.
64.92.2	Leihhäuser	11	.	.	.
64.99	Sonstige Finanzdienstleistungen a. n. g.	23	.	.	.
64.99.1	Investmentaktiengesellschaften und Fonds von Kapitalanlagegesellschaften (ohne Geldmarktfonds)	-	-	-	-
64.99.9	Sonstige Finanzierungsinstitutionen a.n.g.	23	.	.	.
65	Versicherungen, Rückversicherungen und Pensionskassen (ohne Sozialversicherung)	8	.	192 042	.
65.1	Versicherungen	4	.	.	.
65.11	Lebensversicherungen	1	.	.	.

WZ 2008	Wirtschaftszweig	Steuer- pflichtige	Steuerbarer Umsatz		
			insgesamt	Lieferungen und Leistungen	innergemein- schaftliche Erwerbe
		Anzahl	1 000 EUR		
65.12	Nichtlebensversicherungen	3	.	.	.
65.12.1	Krankenversicherungen	2	.	.	.
65.12.2	Schaden- und Unfallversicherungen	1	.	.	.
65.2	Rückversicherungen	-	-	-	-
65.3	Pensionskassen und Pensionsfonds	4	.	.	.
66	Mit Finanz- und Versicherungsdienstleistungen verbundene Tätigkeiten	2 721	177 743	173 035	4 708
66.1	Mit Finanzdienstleistungen verbundene Tätigkeiten	1 321	117 084	113 640	3 444
66.11	Effekten- und Warenbörsen	-	-	-	-
66.12	Effekten- und Warenhandel	78	2 661	2 661	.
66.19	Sonstige mit Finanzdienstleistungen verbundene Tätigkeiten	1 243	114 422	110 979	3 444
66.2	Mit Versicherungsdienstleistungen und Pensionskassen verbundene Tätigkeiten	1 392	55 005	.	.
66.21	Risiko- und Schadensbewertung	22	.	.	.
66.22	Tätigkeit von Versicherungsmaklerinnen und -maklern	1 337	49 503	49 128	374
66.29	Sonstige mit Versicherungsdienstleistungen und Pensionskassen verbundene Tätigkeiten	33	.	257	.
66.3	Fondsmanagement	8	5 655	.	.
L	Grundstücks- und Wohnungswesen	32 089	3 670 316	3 657 060	13 256
68	Grundstücks- und Wohnungswesen	32 089	3 670 316	3 657 060	13 256
68.1	Kauf und Verkauf von eigenen Grundstücken, Gebäuden und Wohnungen	1 043	354 247	353 599	648
68.2	Vermietung, Verpachtung von eigenen oder geleasteten Grundstücken, Gebäuden und Wohnungen	26 780	2 515 633	2 505 150	10 483
68.3	Vermittlung und Verwaltung von Grundstücken, Gebäuden und Wohnungen für Dritte	4 266	800 436	798 311	2 125
68.31	Vermittlung von Grundstücken, Gebäuden und Wohnungen für Dritte	2 736	412 601	411 052	1 549
68.32	Verwaltung von Grundstücken, Gebäuden und Wohnungen für Dritte	1 530	387 836	387 259	577
M	Erbringung von freiberuflichen, wissenschaftlichen und technischen Dienstleistungen	34 362	7 109 164	6 947 503	161 596
69	Rechts- und Steuerberatung, Wirtschaftsprüfung	7 230	1 449 059	1 448 672	387
69.1	Rechtsberatung	3 503	559 231	559 058	173
69.10.1	Rechtsanwaltskanzleien mit Notariat	1	.	.	.
69.10.2	Rechtsanwaltskanzleien ohne Notariat	3 112	426 846	426 823	23
69.10.3	Notariate	169	.	.	.
69.10.4	Patentanwaltskanzleien	41	.	9 800	.
69.10.9	Erbringung sonstiger juristischer Dienstleistungen a. n. g.	180	16 131	.	.
69.2	Wirtschaftsprüfung und Steuerberatung; Buchführung	3 727	889 828	889 614	214
69.20.1	Praxen von Wirtschaftsprüferinnen und -prüfern, Wirtschaftsprüfungsgesellschaften	207	.	71 321	.
69.20.2	Praxen von vereidigten Buchprüferinnen und -prüfern, Buchprüfungsgesellschaften	63	.	9 576	.
69.20.3	Praxen von Steuerbevollmächtigten, Steuerberaterinnen und -beratern, Steuerberatungsgesellschaften	2 747	778 809	778 661	149
69.20.4	Buchführung (ohne Datenverarbeitungsdienste)	710	30 119	30 056	63
70	Verwaltung und Führung von Unternehmen und Betrieben; Unternehmensberatung	7 777	1 163 390	1 093 180	70 210
70.1	Verwaltung und Führung von Unternehmen und Betrieben	1 736	155 522	153 126	2 396
70.10.1	Managementtätigkeiten von Holdinggesellschaften	41	.	9 502	.
70.10.9	Sonstige Verwaltung und Führung von Unternehmen und Betrieben	1 695	.	143 624	.
70.2	Public-Relations- und Unternehmensberatung	6 041	1 007 867	940 054	67 814
70.21	Public-Relations-Beratung	119	16 923	16 856	66

WZ 2008	Wirtschaftszweig	Steuer- pflichtige	Steuerbarer Umsatz		
			insgesamt	Lieferungen und Leistungen	innergemein- schaftliche Erwerbe
		Anzahl	1 000 EUR		
70.22	Unternehmensberatung	5 922	990 945	923 198	67 747
71	Architektur- und Ingenieurbüros; technische, physikalische und chemische Untersuchung	10 690	3 257 876	3 184 953	72 859
71.1	Architektur- und Ingenieurbüros	10 258	2 651 857	2 584 169	67 624
71.11	Architekturbüros	2 683	344 409	336 055	8 355
71.11.1	Architekturbüros für Hochbau	2 031	271 070	263 054	8 017
71.11.2	Büros für Innenarchitektur	202	16 338	16 077	261
71.11.3	Architekturbüros für Orts-, Regional- und Landesplanung	266	34 172	34 163	9
71.11.4	Architekturbüros für Garten- und Landschaftsgestaltung	184	22 829	22 761	68
71.12	Ingenieurbüros	7 575	2 307 448	2 248 114	59 270
71.12.1	Ingenieurbüros für bautechnische Gesamtplanung	3 241	858 810	855 770	3 040
71.12.2	Ingenieurbüros für technische Fachplanung und Ingenieurdesign	2 583	1 204 687	1 149 690	54 997
71.12.3	Vermessungsbüros	150	43 361	43 346	16
71.12.9	Sonstige Ingenieurbüros	1 601	200 590	199 309	1 217
71.2	Technische, physikalische und chemische Untersuchung	432	606 019	600 784	5 235
72	Forschung und Entwicklung	665	157 711	152 305	5 406
72.1	Forschung und Entwicklung im Bereich Natur-, Ingenieur-, Agrarwissenschaften und Medizin	545	140 394	135 201	5 193
72.11	Forschung und Entwicklung im Bereich Biotechnologie	46	25 689	24 343	1 346
72.19	Sonstige Forschung und Entwicklung im Bereich Natur-, Ingenieur-, Agrarwissenschaften und Medizin	499	114 705	110 858	3 847
72.2	Forschung und Entwicklung im Bereich Rechts-, Wirtschafts- und Sozialwissenschaften sowie im Bereich Sprach-, Kultur- und Kunstwissenschaften	120	17 317	17 104	213
73	Werbung und Marktforschung	3 429	721 998	713 771	8 227
73.1	Werbung	2 893	647 058	639 355	7 703
73.11	Werbeagenturen	2 734	541 561	534 685	6 876
73.12	Vermarktung und Vermittlung von Werbezeiten und Werbeflächen	159	105 497	104 671	827
73.2	Markt- und Meinungsforschung	536	74 940	74 416	524
74	Sonstige freiberufliche, wissenschaftliche und technische Tätigkeiten	4 003	231 768	228 105	3 664
74.1	Ateliers für Textil-, Schmuck-, Grafik- u. ä. Design	1 314	67 719	65 510	2 210
74.10.1	Industrie-, Produkt- und Mode-Design	138	15 256	13 713	1 543
74.10.2	Grafik- und Kommunikationsdesign	551	21 472	21 275	197
74.10.3	Interior Design und Raumgestaltung	625	30 992	30 522	470
74.2	Fotografie und Fotolabors	621	34 671	34 472	200
74.20.1	Fotografie	577	.	32 562	.
74.20.2	Fotolabors	44	.	1 909	.
74.3	Übersetzen und Dolmetschen	763	26 324	26 287	37
74.30.1	Übersetzen	292	12 827	12 824	4
74.30.2	Dolmetschen	471	13 497	13 463	34
74.9	Sonstige freiberufliche, wissenschaftliche und technische Tätigkeiten a. n. g.	1 305	103 054	101 837	1 217
75	Veterinärwesen	568	127 361	126 518	843
75.00.1	Tierarztpraxen	498	119 965	119 815	150
75.00.9	Sonstiges Veterinärwesen	70	7 397	6 703	693
N	Erbringung von sonstigen wirtschaftlichen Dienstleistungen	14 416	3 897 055	3 833 231	63 372

WZ 2008	Wirtschaftszweig	Steuer- pflichtige	Steuerbarer Umsatz		
			insgesamt	Lieferungen und Leistungen	innergemein- schaftliche Erwerbe
		Anzahl	1 000 EUR		
77	Vermietung von beweglichen Sachen	2 368	772 475	748 784	23 306
77.1	Vermietung von Kraftwagen	633	174 995	171 656	3 339
77.11	Vermietung von Kraftwagen mit einem Gesamtgewicht von 3,5 t oder weniger	500	129 161	127 171	1 990
77.12	Vermietung von Kraftwagen mit einem Gesamtgewicht von mehr als 3,5 t	133	45 833	44 485	1 348
77.2	Vermietung von Gebrauchsgütern	506	80 538	78 058	2 480
77.21	Vermietung von Sport- und Freizeitgeräten	72	5 815	5 761	54
77.22	Videotheken	144	23 198	23 145	53
77.29	Vermietung von sonstigen Gebrauchsgütern	290	51 525	49 152	2 372
77.3	Vermietung von Maschinen, Geräten und sonstigen beweglichen Sachen	1 201	500 127	482 364	17 379
77.31	Vermietung von landwirtschaftlichen Maschinen und Geräten	111	15 073	14 797	276
77.32	Vermietung von Baumaschinen und -geräten	403	269 666	262 870	6 413
77.33	Vermietung von Büromaschinen, Datenverarbeitungsgeräten und - einrichtungen	97	10 741	10 666	75
77.34	Vermietung von Wasserfahrzeugen	67	4 655	4 601	54
77.35	Vermietung von Luftfahrzeugen	26	10 521	10 519	2
77.39	Vermietung von sonstigen Maschinen, Geräten und beweglichen Sachen a. n. g.	497	189 472	178 911	10 560
77.4	Leasing von nichtfinanziellen immateriellen Vermögensgegenständen (ohne Copyrights)	28	16 815	16 707	109
78	Vermittlung und Überlassung von Arbeitskräften	592	901 549	900 320	1 230
78.1	Vermittlung von Arbeitskräften	308	.	140 512	.
78.2	Befristete Überlassung von Arbeitskräften	244	.	746 946	.
78.3	Sonstige Überlassung von Arbeitskräften	40	.	12 862	.
79	Reisebüros, Reiseveranstalter und Erbringung sonstiger Reservierungsdienstleistungen	994	191 813	190 794	1 020
79.1	Reisebüros und Reiseveranstalter	953	.	188 370	.
79.11	Reisebüros	702	.	102 587	.
79.12	Reiseveranstalter	251	.	85 783	.
79.9	Erbringung sonstiger Reservierungsdienstleistungen	41	.	2 424	.
80	Wach- und Sicherheitsdienste sowie Detekteien	435	104 343	104 311	32
80.1	Private Wach- und Sicherheitsdienste	295	88 564	88 560	4
80.2	Sicherheitsdienste mithilfe von Überwachungs- und Alarmsystemen	14	4 313	4 313	.
80.3	Detekteien	126	11 466	11 439	28
81	Gebäudebetreuung; Garten- und Landschaftsbau	5 455	1 105 875	1 096 820	9 047
81.1	Hausmeisterdienste	1 262	135 290	134 997	293
81.2	Reinigung von Gebäuden, Straßen und Verkehrsmitteln	1 791	491 087	489 118	1 969
81.21	Allgemeine Gebäudereinigung	951	275 116	274 886	229
81.22	Spezielle Reinigung von Gebäuden und Reinigung von Maschinen	620	190 252	188 669	1 584
81.22.1	Schornsteinreinigung	535	75 419	75 347	72
81.22.9	Sonstige spezielle Reinigung von Gebäuden und Maschinen	85	114 834	113 322	1 512
81.29	Reinigung a.n.g.	220	25 719	25 563	156
81.29.1	Reinigung von Verkehrsmitteln	60	.	4 456	.
81.29.2	Desinfektion und Schädlingsbekämpfung	47	10 720	10 625	94
81.29.9	Sonstige Reinigung a. n. g.	113	.	10 482	.
81.3	Garten- und Landschaftsbau sowie Erbringung von sonstigen gärtnerischen Dienstleistungen	2 402	479 498	472 705	6 785
81.30.1	Garten- und Landschaftsbau	2 130	432 451	427 297	5 145
81.30.9	Erbringung von sonstigen gärtnerischen Dienstleistungen	272	47 047	45 408	1 640

WZ 2008	Wirtschaftszweig	Steuer- pflichtige	Steuerbarer Umsatz		
			insgesamt	Lieferungen und Leistungen	innergemein- schaftliche Erwerbe
		Anzahl	1 000 EUR		
82	Erbringung von wirtschaftlichen Dienstleistungen für Unternehmen und Privatpersonen a. n. g.	4 572	820 999	792 202	28 738
82.1	Sekretariats- und Schreibdienste, Copy-Shops	1 434	55 374	55 137	237
82.11	Allgemeine Sekretariats- und Schreibdienste	712	25 259	25 195	64
82.19	Copy-Shops; Dokumentenvorbereitung und Erbringung sonstiger spezieller Sekretariatsdienste	722	30 115	29 942	173
82.2	Call Center	99	.	29 864	.
82.3	Messe-, Ausstellungs- und Kongressveranstalter	652	131 939	130 489	1 450
82.9	Erbringung sonstiger wirtschaftlicher Dienstleistungen für Unternehmen und Privatpersonen	2 387	.	576 712	.
82.91	Inkassobüros und Auskunftfeien	213	89 113	89 040	73
82.91.1	Inkassobüros	113	.	59 732	.
82.91.2	Auskunftfeien	100	.	29 307	.
82.92	Abfüllen und Verpacken	199	.	280 245	.
82.99	Erbringung sonstiger wirtschaftlicher Dienstleistungen für Unternehmen und Privatpersonen a. n. g.	1 975	209 132	207 427	1 646
82.99.1	Versteigerungsgewerbe	87	25 455	25 260	195
82.99.9	Erbringung von anderen wirtschaftlichen Dienstleistungen für Unternehmen und Privatpersonen a. n. g.	1 888	183 677	182 167	1 451
P	Erziehung und Unterricht	3 692	355 186	353 914	1 272
85	Erziehung und Unterricht	3 692	355 186	353 914	1 272
85.1	Kindergärten und Vorschulen	1	.	.	.
85.2	Grundschulen	-	-	-	-
85.3	Weiterführende Schulen	193	29 809	29 666	142
85.31	Allgemein bildende weiterführende Schulen	9	6 287	6 287	.
85.32	Berufsbildende weiterführende Schulen	184	23 522	23 379	142
85.4	Tertiärer und post-sekundärer, nicht tertiärer Unterricht	202	15 757	15 748	8
85.41	Post-sekundärer, nicht tertiärer Unterricht	182	.	9 420	.
85.42	Tertiärer Unterricht	20	.	6 328	.
85.42.1	Universitäten	3	.	.	.
85.42.2	Allgemeine Fachhochschulen	6	910	910	.
85.42.3	Verwaltungsfachhochschulen	1	.	.	.
85.42.4	Berufsakademien, Fachakademien, Schulen des Gesundheitswesens	10	2 527	2 527	.
85.5	Sonstiger Unterricht	3 278	306 564	305 443	1 121
85.51	Sport- und Freizeitunterricht	723	45 193	44 848	345
85.52	Kulturunterricht	137	10 609	10 584	25
85.53	Fahr- und Flugschulen	792	101 009	100 682	326
85.59	Sonstiger Unterricht a. n. g.	1 626	149 753	149 328	424
85.59.1	Allgemeine und politische Erwachsenenbildung	32	3 551	3 542	9
85.59.2	Berufliche Erwachsenenbildung	1 287	128 541	128 150	391
85.59.9	Unterricht a.n.g.	307	17 660	17 636	24
85.6	Erbringung von Dienstleistungen für den Unterricht	18	.	.	.
Q	Gesundheits- und Sozialwesen	4 681	5 660 108	5 629 400	30 690
86	Gesundheitswesen	3 969	4 110 326	4 082 650	27 657
86.1	Krankenhäuser	103	3 104 785	3 080 611	24 174
86.10.1	Krankenhäuser (ohne Hochschulkliniken, Vorsorge- und Rehabilitationskliniken)	75	2 438 380	.	.
86.10.2	Hochschulkliniken	1	.	.	.
86.10.3	Vorsorge- und Rehabilitationskliniken	27	.	204 522	.
86.2	Arzt- und Zahnarztpraxen	1 945	697 606	695 263	2 324

WZ 2008	Wirtschaftszweig	Steuer- pflichtige	Steuerbarer Umsatz		
			insgesamt	Lieferungen und Leistungen	innergemein- schaftliche Erwerbe
		Anzahl	1 000 EUR		
86.21	Arztpraxen für Allgemeinmedizin	705	151 926	151 835	92
86.22	Facharztpraxen	445	193 397	193 345	52
86.23	Zahnarztpraxen	795	352 283	350 083	2 181
86.9	Gesundheitswesen a.n.g.	1 921	307 934	306 775	1 159
86.90.1	Praxen von psychologischen Psychotherapeutinnen und -therapeuten	250	14 463	14 454	9
86.90.2	Massagepraxen, Krankengymnastikpraxen, Praxen von medizinischen Bademeisterinnen und Bademeistern, Hebammen und Entbindungspflegern sowie von verwandten Berufen	430	35 345	35 316	30
86.90.3	Heilpraktikerpraxen	219	34 202	34 154	48
86.90.9	Sonstige selbstständige Tätigkeiten im Gesundheitswesen	1 022	223 923	222 851	1 072
87	Heime (ohne Erholungs- und Ferienheime)	185	1 069 466	1 067 768	1 698
87.1	Pflegeheime	89	666 840	665 162	1 678
87.2	Stationäre Einrichtungen zur psychosozialen Betreuung, Suchtbekämpfung u. Ä.	8	153	153	.
87.3	Altenheime; Alten- und Behindertenwohnheime	63	199 927	199 909	19
87.9	Sonstige Heime (ohne Erholungs- und Ferienheime)	25	202 546	202 545	1
88	Sozialwesen (ohne Heime)	527	480 317	478 982	1 335
88.1	Soziale Betreuung älterer Menschen und Behinderter	177	28 594	28 593	1
88.10.1	Ambulante soziale Dienste	152	28 167	28 166	1
88.10.2	Sonst. soziale Betreuung älterer Menschen u. Behinderter	25	427	427	.
88.9	Sonstiges Sozialwesen (ohne Heime)	350	451 723	450 389	1 334
88.91	Tagesbetreuung von Kindern	28	551	551	.
88.99	Sonstiges Sozialwesen a.n.g.	322	451 172	449 838	1 334
R	Kunst, Unterhaltung und Erholung	9 124	2 102 153	2 094 403	7 750
90	Kreative, künstlerische und unterhaltende Tätigkeiten	5 380	227 625	225 637	1 987
90.01	Darstellende Kunst	1 605	55 592	55 313	279
90.01.1	Theaterensembles	5	.	.	.
90.01.2	Ballettgruppen, Orchester, Kapellen und Chöre	382	.	11 910	.
90.01.3	Selbstständige Artistinnen und Artisten, Zirkusgruppen	50	.	.	.
90.01.4	Selbstständige Bühnen-, Film-, Hörfunk- und Fernsehkünstlerinnen und -künstler sowie sonstige darstellende Kunst	1 168	41 664	41 410	253
90.02	Erbringung von Dienstleistungen für die darstellende Kunst	191	19 293	18 997	296
90.03	Künstlerisches und schriftstellerisches Schaffen	3 470	128 163	126 831	1 333
90.03.1	Selbstst. Komponistinnen, Komponisten, Musikbearbeiter	164	5 116	5 103	13
90.03.2	Selbstständige Schriftsteller/innen	739	21 442	21 406	36
90.03.3	Selbstständige bildende Künstlerinnen und Künstler	1 138	39 214	38 960	255
90.03.4	Selbstständige Restauratorinnen und Restauratoren	53	3 351	3 324	28
90.03.5	Selbstständige Journalistinnen und Journalisten, Pressefotografinnen und Pressefotografen	1 376	59 040	58 038	1 002
90.04	Betrieb von Kultur- und Unterhaltungseinrichtungen	114	24 576	24 496	80
90.04.1	Theater- und Konzertveranstalter	78	.	12 560	.
90.04.2	Opern- und Schauspielhäuser, Konzerthallen und ähnliche Einrichtungen	22	.	9 515	.
90.04.3	Varietés und Kleinkunsthörsäle	14	.	2 422	.
91	Bibliotheken, Archive, Museen, botanische und zoologische Gärten	104	13 950	13 743	206
91.01	Bibliotheken und Archive	11	.	69	.
91.02	Museen	63	.	6 918	.
91.03	Betrieb von historischen Stätten und Gebäuden und ähnlichen Attraktionen	7	.	.	.
91.04	Botanische und zoologische Gärten sowie Naturparks	23	5 252	.	.

WZ 2008	Wirtschaftszweig	Steuer- pflichtige	Steuerbarer Umsatz		
			insgesamt	Lieferungen und Leistungen	innergemein- schaftliche Erwerbe
		Anzahl	1 000 EUR		
92	Spiel-, Wett- und Lotteriewesen	698	1 231 018	1 229 246	1 772
92.00.1	Spielhallen und Betrieb von Spielautomaten	366	334 994	334 888	106
92.00.2	Spielbanken und Spielklubs	2	.	.	.
92.00.3	Wett-, Toto- und Lotteriewesen	330	.	.	.
93	Erbringung von Dienstleistungen des Sports, der Unterhaltung und der Erholung	2 942	629 561	625 776	3 784
93.1	Erbringung von Dienstleistungen des Sports	2 145	476 010	474 040	1 970
93.11	Betrieb von Sportanlagen	485	225 463	225 027	436
93.12	Sportvereine	1 100	181 335	180 881	454
93.13	Fitnesszentren	297	44 806	44 348	459
93.19	Erbringung von sonstigen Dienstleistungen des Sports	263	24 406	23 784	622
93.2	Erbringung von sonstigen Dienstleistungen der Unterhaltung und der Erholung	797	153 550	151 737	1 814
93.21	Vergnügungs- und Themenparks	389	61 832	60 826	1 006
93.29	Erbringung von Dienstleistungen der Unterhaltung und der Erholung a. n. g.	408	91 718	90 911	808
S	Erbringung von sonstigen Dienstleistungen	13 884	1 371 643	1 358 860	12 783
94	Interessenvertretungen sowie kirchliche und sonstige religiöse Vereinigungen (ohne Sozialwesen und Sport)	1 618	284 605	283 492	1 113
94.1	Wirtschafts- und Arbeitgeberverbände, Berufsorganisationen	214	75 196	74 727	470
94.11	Wirtschafts- und Arbeitgeberverbände	153	.	49 053	.
94.12	Berufsorganisationen	61	.	25 674	.
94.2	Arbeitnehmervereinigungen	-	-	-	-
94.9	Kirchliche Vereinigungen; politische Parteien sowie sonstige Interessenvertretungen und Vereinigungen a. n. g.	1 404	209 409	208 765	644
94.91	Kirchliche und sonstige religiöse Vereinigungen	50	39 626	39 603	23
94.92	Politische Parteien und Vereinigungen	14	659	659	.
94.99	Sonstige Interessenvertretungen und Vereinigungen a. n. g.	1 340	169 123	168 503	621
94.99.1	Organisat. der Bildung, Wissenschaft u.Forschung	772	56 374	55 936	439
94.99.2	Organisationen der Kultur	242	8 316	8 297	19
94.99.3	Verbraucherorganisationen	143	.	84 456	.
94.99.4	Jugendorganisationen	12	.	1 027	.
94.99.9	Interessenvertretungen und Vereinigungen a.n.g.	171	18 861	18 787	74
95	Reparatur von DV-geräten und Gebrauchsgütern	886	123 674	120 299	3 375
95.1	Reparatur von DV- und Telekommunikationsgeräten	122	27 938	26 923	1 015
95.11	Reparatur von DV-Geräten und peripheren Geräten	112	.	24 051	.
95.12	Reparatur von Telekommunikationsgeräten	10	.	2 872	.
95.2	Reparatur von Gebrauchsgütern	764	95 736	93 376	2 360
95.21	Reparatur von Geräten der Unterhaltungselektronik	56	9 890	9 566	324
95.22	Reparatur von elektrischen Haushalts- u. Gartengeräten	151	28 519	27 521	998
95.23	Reparatur von Schuhen und Lederwaren	113	6 643	6 548	95
95.24	Reparatur von Möbeln und Einrichtungsgegenständen	26	26 045	25 396	649
95.25	Reparatur von Uhren und Schmuck	45	3 758	3 705	53
95.29	Reparatur von sonstigen Gebrauchsgütern	373	20 882	20 640	242
96	Erbringung von sonstigen überwiegend persönlichen Dienstleistungen	11 380	963 364	955 069	8 295
96.01	Wäscherei und chemische Reinigung	385	122 997	120 140	2 857
96.02	Frisör- und Kosmetiksalons	5 722	402 873	400 789	2 084

WZ 2008	Wirtschaftszweig	Steuer- pflichtige	Steuerbarer Umsatz		
			insgesamt	Lieferungen und Leistungen	innergemein- schaftliche Erwerbe
		Anzahl	1 000 EUR		
96.02.1	Frisörsalons	3 693	326 332	324 847	1 485
96.02.2	Kosmetiksalons	2 029	76 540	75 942	598
96.03	Bestattungswesen	318	79 447	79 168	279
96.03.1	Bestattungsinstitute	309	.	64 526	.
96.03.2	Friedhöfe und Krematorien	9	.	14 642	.
96.04	Saunas, Solarien, Bäder u. Ä.	237	41 544	41 378	166
96.09	Erbringung von sonstigen Dienstleistungen a.n.g.	4 718	316 503	313 594	2 909
A - S	Wirtschaftszweige insgesamt	304 969	240 594 254	216 840 474	23 734 232



Verwaltungsbezirk (Gebietsstand 01.01.2016)	Steuer- pflichtige	Steuerbarer Umsatz		Umsatzsteuer vor Abzug der Vorsteuer	Abziehbare Vorsteuerbe- träge einschl. Berichtigung	Verbleibende Umsatzsteuer/ Überschuss
		insgesamt	darunter für Lieferungen und Leistungen			
	Anzahl	1 000 EUR				
Frankenthal (Pfalz), St.	2 777	3 118 022	2 819 770	388 464	330 824	57 640
Kaiserslautern, St.	6 499	4 504 807	4 203 168	630 344	529 812	100 532
Koblenz, St.	7 889	14 801 623	13 089 305	2 141 757	1 723 493	418 264
Landau i. d. Pf., St.	3 850	2 470 133	2 321 078	392 536	287 308	105 228
Ludwigshafen a. Rh., St.	7 796	35 886 389	31 209 281	4 405 317	4 366 367	38 950
Mainz, St.	14 328	15 339 988	13 757 431	2 025 997	1 582 216	443 781
Neustadt a. d. Weinstr., St.	4 340	1 896 292	1 849 130	304 646	216 325	88 321
Pirmasens, St.	2 923	2 417 017	2 260 602	316 490	273 240	43 250
Speyer, St.	3 786	2 895 093	2 671 034	387 380	264 563	122 818
Trier, St.	8 239	25 453 133	19 576 218	3 500 514	2 621 891	.
Worms, St.	5 465	3 744 238	3 563 507	486 468	420 831	65 636
Zweibrücken, St.	2 230	1 876 994	1 738 095	203 681	214 381	- 10 700
Ahrweiler	10 528	3 669 246	3 419 588	539 302	399 410	139 892
Altenkirchen (Ww.)	9 381	4 610 527	4 437 701	735 232	581 784	153 449
Alzey-Worms	10 760	3 867 080	3 713 297	625 725	509 929	115 796
Bad Dürkheim	11 101	3 564 154	3 333 147	543 572	393 256	150 316
Bad Kreuznach	12 090	6 374 355	5 978 569	938 140	750 167	187 973
Bernkastel-Wittlich	10 348	6 860 074	6 182 392	856 231	807 922	48 308
Birkenfeld	6 469	2 802 672	2 614 694	432 465	345 860	86 605
Cochem-Zell	6 152	2 525 847	2 393 711	348 624	311 115	37 509
Donnersbergkreis	5 591	1 848 939	1 753 991	267 312	209 372	57 940
Eifelkreis Bitburg-Prüm	8 192	4 479 470	4 195 913	622 182	541 245	80 937
Germersheim	9 237	2 903 428	2 772 595	457 375	346 411	110 963
Kaiserslautern	7 594	2 266 732	2 144 113	333 307	251 545	81 762
Kusel	4 760	1 107 035	1 068 592	159 366	122 662	36 704
Mainz-Bingen	16 438	15 927 412	14 990 386	2 599 982	2 331 263	268 720
Mayen-Koblenz	14 749	11 312 241	10 467 738	1 659 585	1 488 083	171 502
Neuwied	14 078	10 985 790	10 179 785	1 562 191	1 322 491	.
Rhein-Hunsrück-Kreis	8 758	4 239 496	4 084 682	631 557	517 336	114 220
Rhein-Lahn-Kreis	8 719	4 860 751	4 290 524	754 315	562 772	191 543
Rhein-Pfalz-Kreis	10 492	3 827 052	3 571 141	532 316	412 691	119 625
Südliche Weinstraße	10 826	7 898 475	7 433 555	970 147	824 201	145 945
Südwestpfalz	7 363	2 617 453	2 390 766	393 571	327 767	65 805
Trier-Saarburg	9 896	3 386 163	3 156 459	471 148	397 297	73 850
Vulkaneifel	5 428	3 235 380	2 792 730	511 954	377 965	133 989
Westerwaldkreis	15 897	11 020 752	10 415 786	1 737 698	1 475 858	261 840
Rheinland-Pfalz	304 969	240 594 254	216 840 474	33 866 890	28 439 653	5 427 191

Verwaltungsbezirk (Gebietsstand 01.01.2016)	A - S			A			B		
	Wirtschaftszweige insgesamt			Land- und Forstwirtschaft, Fischerei			Bergbau und Gewinnung von Steinen und Erden		
	Steuer- pflichtige	Steuerbarer Umsatz		Steuer- pflichtige	Steuerbarer Umsatz		Steuer- pflichtige	Steuerbarer Umsatz	
		insgesamt	darunter Lieferungen und Leistungen		insgesamt	darunter Lieferungen und Leistungen		insgesamt	darunter Lieferungen und Leistungen
Anzahl	1 000 EUR		Anzahl	1 000 EUR		Anzahl	1 000 EUR		
Frankenthal (Pfalz), St.	2 777	3 118 022	2 819 770	14	.	2 681	-	-	-
Kaiserslautern, St.	6 499	4 504 807	4 203 168	25	.	2 753	-	-	-
Koblenz, St.	7 889	14 801 623	13 089 305	70	11 390	11 330	2	.	.
Landau i. d. Pf., St.	3 850	2 470 133	2 321 078	243	31 642	31 126	1	.	.
Ludwigshafen a. Rh., St.	7 796	35 886 389	31 209 281	32	12 755	12 104	3	.	.
Mainz, St.	14 328	15 339 988	13 757 431	144	21 024	20 758	4	.	.
Neustadt a. d. Weinstr., St.	4 340	1 896 292	1 849 130	204	128 621	128 046	-	-	-
Pirmasens, St.	2 923	2 417 017	2 260 602	24	.	1 079	1	.	.
Speyer, St.	3 786	2 895 093	2 671 034	19	1 968	1 875	5	.	.
Trier, St.	8 239	25 453 133	19 576 218	95	23 619	21 526	2	.	.
Worms, St.	5 465	3 744 238	3 563 507	179	49 454	45 689	1	.	.
Zweibrücken, St.	2 230	1 876 994	1 738 095	40	6 057	5 913	-	-	-
Ahrweiler	10 528	3 669 246	3 419 588	315	46 640	44 992	13	86 290	.
Altenkirchen (Ww.)	9 381	4 610 527	4 437 701	296	36 762	36 629	3	.	.
Alzey-Worms	10 760	3 867 080	3 713 297	1 531	234 655	225 769	3	.	.
Bad Dürkheim	11 101	3 564 154	3 333 147	692	146 157	144 205	3	.	.
Bad Kreuznach	12 090	6 374 355	5 978 569	859	120 978	120 362	4	.	.
Bad Kreuznach, gkSt.	3 749	2 436 252	2 312 402	109	15 073	14 968	-	-	-
Bernkastel-Wittlich	10 348	6 860 074	6 182 392	1 686	129 170	128 099	10	.	31 431
Birkenfeld	6 469	2 802 672	2 614 694	241	16 862	16 785	6	.	27 994
Idar-Oberstein, gkSt.	2 425	1 350 865	1 243 881	15	.	1 454	1	.	.
Cochem-Zell	6 152	2 525 847	2 393 711	898	78 884	78 119	1	.	.
Donnersbergkreis	5 591	1 848 939	1 753 991	252	23 064	22 935	1	.	.
Eifelkreis Bitburg-Prüm	8 192	4 479 470	4 195 913	905	61 106	57 821	14	9 490	9 377
Germersheim	9 237	2 903 428	2 772 595	269	68 688	63 203	11	.	13 518
Kaiserslautern	7 594	2 266 732	2 144 113	213	20 109	19 840	3	.	.
Kusel	4 760	1 107 035	1 068 592	226	20 127	19 717	4	.	.
Mainz-Bingen	16 438	15 927 412	14 990 386	1 633	219 743	214 855	4	.	.
Bingen am Rhein, gkSt.	2 073	2 713 900	2 433 164	96	10 605	10 559	-	-	-
Ingelheim am Rhein, gkSt.	1 943	9 376 110	9 038 626	118	14 180	14 095	1	.	.
Mayen-Koblenz	14 749	11 312 241	10 467 738	478	58 679	58 304	26	50 715	50 580
Andernach, gkSt.	1 903	2 094 365	2 017 342	28	3 024	3 024	4	5 707	5 707
Mayen, gkSt.	1 588	2 875 393	2 626 735	31	.	6 940	2	.	.
Neuwied	14 078	10 985 790	10 179 785	257	39 090	37 683	9	.	.
Neuwied, gkSt.	4 614	2 918 613	2 693 765	33	8 608	8 352	3	.	.
Rhein-Hunsrück-Kreis	8 758	4 239 496	4 084 682	491	72 304	72 111	2	.	.
Rhein-Lahn-Kreis	8 719	4 860 751	4 290 524	363	39 443	39 277	2	.	.
Lahnstein, gkSt.	924	553 891	505 900	9	.	574	-	-	-
Rhein-Pfalz-Kreis	10 492	3 827 052	3 571 141	194	96 662	89 647	4	.	.
Südliche Weinstraße	10 826	7 898 475	7 433 555	1 445	202 704	199 794	-	-	-
Südwestpfalz	7 363	2 617 453	2 390 766	321	22 106	21 923	-	-	-
Trier-Saarburg	9 896	3 386 163	3 156 459	1 489	116 532	112 609	6	.	.
Vulkaneifel	5 428	3 235 380	2 792 730	421	40 653	39 705	11	.	37 338
Westerwaldkreis	15 897	11 020 752	10 415 786	339	51 215	50 032	23	.	106 396
Rheinland-Pfalz	304 969	240 594 254	216 840 474	16 903	2 255 455	2 199 294	182	.	1 156 146

Verwaltungsbezirk (Gebietsstand 01.01.2016)	C			10			11		
	Verarbeitendes Gewerbe			Herstellung von Nahrungs- und Futtermitteln			Getränkeherstellung		
	Steuer- pflichtige	Steuerbarer Umsatz		Steuer- pflichtige	Steuerbarer Umsatz		Steuer- pflichtige	Steuerbarer Umsatz	
		insgesamt	darunter Lieferungen und Leistungen		insgesamt	darunter Lieferungen und Leistungen		insgesamt	darunter Lieferungen und Leistungen
Anzahl	1 000 EUR		Anzahl	1 000 EUR		Anzahl	1 000 EUR		
Frankenthal (Pfalz), St.	171	2 076 671	1 788 102	27	8 628	8 617	-	-	-
Kaiserslautern, St.	351	1 290 703	1 199 768	41	49 023	48 936	2	.	.
Koblenz, St.	484	5 975 822	4 950 389	48	35 459	34 902	7	.	.
Landau i. d. Pf., St.	231	726 151	661 270	30	56 071	54 857	14	.	2 438
Ludwigshafen a. Rh., St.	417	.	.	74	47 898	47 309	3	.	34 285
Mainz, St.	610	3 845 142	3 345 917	72	193 898	190 794	9	.	4 380
Neustadt a. d. Weinstr., St.	238	323 336	314 976	40	17 130	17 077	13	87 036	86 195
Pirmasens, St.	279	857 732	761 271	37	64 601	56 148	2	.	.
Speyer, St.	261	1 019 641	849 257	27	86 098	65 834	2	.	.
Trier, St.	583	6 832 045	5 323 829	63	553 784	399 859	11	.	299 296
Worms, St.	353	1 807 945	1 671 035	53	20 755	20 221	3	.	.
Zweibrücken, St.	147	.	.	24	7 472	7 405	1	.	.
Ahrweiler	712	1 125 294	997 304	100	26 107	25 780	16	249 424	224 998
Altenkirchen (Ww.)	770	1 851 633	1 739 108	79	51 095	47 530	1	.	.
Alzey-Worms	667	851 203	796 747	87	226 857	213 962	38	273 764	251 235
Bad Dürkheim	649	1 204 255	1 019 930	85	40 734	37 010	44	77 750	77 298
Bad Kreuznach	816	2 627 478	2 362 097	112	42 545	42 486	23	17 669	17 656
Bad Kreuznach, gkSt.	218	625 641	570 070	29	7 324	7 318	6	.	7 959
Bernkastel-Wittlich	681	4 367 204	3 775 234	98	.	.	81	.	.
Birkenfeld	828	1 253 828	1 135 862	88	43 111	37 904	5	.	.
Idar-Oberstein, gkSt.	363	730 508	647 668	34	.	.	1	.	.
Cochem-Zell	338	624 849	572 047	55	32 578	31 330	18	24 555	22 532
Donnersbergkreis	399	918 091	851 795	80	86 439	86 116	7	.	.
Eifelkreis Bitburg-Prüm	565	.	2 244 044	78	.	.	56	.	.
Germersheim	570	1 087 094	1 022 359	101	46 079	45 976	5	.	.
Kaiserslautern	454	503 187	477 048	68	65 731	65 332	5	376	376
Kusel	300	492 730	464 203	59	33 498	33 455	21	.	1 321
Mainz-Bingen	963	11 195 805	10 458 954	115	1 082 432	846 158	36	233 490	198 845
Bingen am Rhein, gkSt.	154	1 709 883	1 452 326	18	.	.	5	.	.
Ingelheim am Rhein, gkSt.	128	.	.	17	6 544	6 544	4	.	.
Mayen-Koblenz	1 310	5 013 760	4 572 349	158	718 834	658 201	12	47 357	43 294
Andernach, gkSt.	155	690 048	633 078	17	.	.	1	.	.
Mayen, gkSt.	170	1 458 914	1 351 560	25	23 180	19 818	3	.	.
Neuwied	1 159	5 525 069	4 965 849	118	171 195	156 719	4	.	.
Neuwied, gkSt.	357	1 384 189	1 269 269	50	18 366	18 236	2	.	.
Rhein-Hunsrück-Kreis	571	1 261 193	1 177 264	69	35 832	35 340	2	.	.
Rhein-Lahn-Kreis	634	2 879 957	2 366 323	89	59 115	58 631	7	.	7 938
Lahnstein, gkSt.	54	.	.	6	.	2 275	2	.	.
Rhein-Pfalz-Kreis	625	592 132	543 569	97	88 340	87 479	4	.	.
Südliche Weinstraße	669	3 727 896	3 519 487	126	77 524	75 567	44	74 206	72 114
Südwestpfalz	593	734 001	616 508	107	48 966	48 460	9	1 332	1 314
Trier-Saarburg	585	1 246 838	1 122 352	82	149 512	143 108	49	64 561	63 994
Vulkaneifel	345	1 471 165	1 306 044	47	48 118	47 465	6	.	.
Westerwaldkreis	1 427	4 600 086	4 153 540	160	292 065	266 031	7	.	.
Rheinland-Pfalz	20 755	111 902 644	97 994 277	2 794	7 050 856	6 253 322	567	3 006 583	2 797 020

Verwaltungsbezirk (Gebietsstand 01.01.2016)	12 Tabakverarbeitung			13 Herstellung von Textilien			14 Herstellung von Bekleidung		
	Steuer- pflichtige	Steuerbarer Umsatz		Steuer- pflichtige	Steuerbarer Umsatz		Steuer- pflichtige	Steuerbarer Umsatz	
		insgesamt	darunter Lieferungen und Leistungen		insgesamt	darunter Lieferungen und Leistungen		insgesamt	darunter Lieferungen und Leistungen
	Anzahl	1 000 EUR		Anzahl	1 000 EUR		Anzahl	1 000 EUR	
Frankenthal (Pfalz), St.	-	-	-	4	.	.	3	102	102
Kaiserslautern, St.	-	-	-	12	.	.	7	.	326
Koblenz, St.	-	-	-	4	.	566	15	.	594
Landau i. d. Pf., St.	-	-	-	7	.	991	4	48	48
Ludwigshafen a. Rh., St.	-	-	-	16	.	3 556	10	.	362
Mainz, St.	-	-	-	18	1 336	1 165	12	262	259
Neustadt a. d. Weinstr., St.	-	-	-	6	.	.	4	.	77
Pirmasens, St.	-	-	-	9	29 225	24 482	6	.	.
Speyer, St.	1	.	.	3	.	.	5	.	102
Trier, St.	2	.	.	14	1 361	997	14	.	1 575
Worms, St.	-	-	-	10	.	.	8	.	2 320
Zweibrücken, St.	-	-	-	2	.	.	3	.	.
Ahrweiler	-	-	-	10	.	2 530	11	.	.
Altenkirchen (Ww.)	-	-	-	12	.	.	4	.	.
Alzey-Worms	-	-	-	15	5 150	3 474	15	445	437
Bad Dürkheim	-	-	-	16	12 265	10 770	12	112	112
Bad Kreuznach	-	-	-	14	410	410	10	.	308
Bad Kreuznach, gkSt.	-	-	-	5	153	153	7	117	117
Bernkastel-Wittlich	-	-	-	10	1 796	1 590	8	378	378
Birkenfeld	-	-	-	3	66	66	8	.	.
Idar-Oberstein, gkSt.	-	-	-	-	-	-	4	.	.
Cochem-Zell	-	-	-	7	.	244	4	.	28
Donnersbergkreis	-	-	-	3	.	.	10	.	.
Eifelkreis Bitburg-Prüm	-	-	-	12	.	2 072	10	420	415
Germersheim	-	-	-	15	1 615	1 591	10	2 464	2 460
Kaiserslautern	-	-	-	15	.	.	5	.	.
Kusel	-	-	-	5	.	.	2	.	.
Mainz-Bingen	-	-	-	19	5 675	5 293	11	426	425
Bingen am Rhein, gkSt.	-	-	-	7	117	117	2	.	.
Ingelheim am Rhein, gkSt.	-	-	-	1	.	.	1	.	.
Mayen-Koblenz	-	-	-	19	2 186	2 171	14	270	255
Andernach, gkSt.	-	-	-	4	.	545	1	.	.
Mayen, gkSt.	-	-	-	3	.	.	2	.	.
Neuwied	-	-	-	27	.	.	20	.	.
Neuwied, gkSt.	-	-	-	5	.	341	6	132	132
Rhein-Hunsrück-Kreis	-	-	-	7	.	.	15	.	.
Rhein-Lahn-Kreis	-	-	-	13	1 071	1 071	6	222	222
Lahnstein, gkSt.	-	-	-	1	.	.	-	-	-
Rhein-Pfalz-Kreis	-	-	-	5	.	658	9	268	268
Südliche Weinstraße	1	.	.	8	.	.	8	1 183	890
Südwestpfalz	-	-	-	10	4 248	3 985	9	755	660
Trier-Saarburg	1	.	.	9	.	331	12	.	.
Vulkaneifel	-	-	-	11	921	916	7	.	.
Westerwaldkreis	-	-	-	23	4 627	4 061	13	85 740	82 163
Rheinland-Pfalz	5	.	.	393	419 467	345 263	324	256 253	233 994

Verwaltungsbezirk (Gebietsstand 01.01.2016)	15 Herstellung von Leder, Lederwaren und Schuhen			16 Herstellung von Holz-, Flecht-, Korb- und Korkwaren (ohne Möbel)			17 Herstellung von Papier, Pappe und Waren daraus		
	Steuer- pflichtige	Steuerbarer Umsatz		Steuer- pflichtige	Steuerbarer Umsatz		Steuer- pflichtige	Steuerbarer Umsatz	
		insgesamt	darunter Lieferungen und Leistungen		insgesamt	darunter Lieferungen und Leistungen		insgesamt	darunter Lieferungen und Leistungen
	Anzahl	1 000 EUR		Anzahl	1 000 EUR		Anzahl	1 000 EUR	
Frankenthal (Pfalz), St.	2	.	.	8	.	.	1	.	.
Kaiserslautern, St.	1	.	.	10	.	1 658	2	.	.
Koblenz, St.	5	.	.	28	.	6 090	8	.	.
Landau i. d. Pf., St.	-	-	-	14	.	4 825	2	.	.
Ludwigshafen a. Rh., St.	1	.	.	12	7 187	7 118	2	.	.
Mainz, St.	3	.	.	29	8 351	8 347	3	.	.
Neustadt a. d. Weinstr., St.	-	-	-	15	5 270	5 211	4	.	.
Pirmasens, St.	43	318 415	266 108	9	.	1 579	6	.	.
Speyer, St.	1	.	.	11	2 002	1 986	5	.	.
Trier, St.	3	.	.	36	18 256	15 562	10	.	.
Worms, St.	2	.	.	24	4 268	4 018	-	-	-
Zweibrücken, St.	-	-	-	13	29 203	27 477	-	-	-
Ahrweiler	5	240	240	74	36 919	33 633	7	19 327	18 450
Altenkirchen (Ww.)	4	173	173	47	115 258	99 550	5	.	.
Alzey-Worms	5	.	483	49	21 712	20 354	2	.	.
Bad Dürkheim	3	411	409	57	30 838	28 045	6	246 698	219 046
Bad Kreuznach	15	.	.	80	.	.	6	.	.
Bad Kreuznach, gkSt.	2	.	.	13	2 106	2 061	2	.	.
Bernkastel-Wittlich	5	.	480	75	133 559	123 645	3	.	77 944
Birkenfeld	2	.	.	32	9 492	9 307	4	.	.
Idar-Oberstein, gkSt.	1	.	.	5	726	716	1	.	.
Cochem-Zell	4	.	678	44	.	.	1	.	.
Donnersbergkreis	4	.	.	37	14 437	14 299	1	.	.
Eifelkreis Bitburg-Prüm	2	.	.	95	206 913	197 106	2	.	.
Germersheim	2	.	.	50	.	.	1	.	.
Kaiserslautern	2	.	.	25	11 728	11 579	1	.	.
Kusel	-	-	-	24	6 262	6 243	-	-	-
Mainz-Bingen	3	.	.	73	32 411	26 042	4	47 300	43 339
Bingen am Rhein, gkSt.	1	.	.	10	.	12 346	2	.	.
Ingelheim am Rhein, gkSt.	-	-	-	10	2 249	2 242	-	-	-
Mayen-Koblenz	6	.	89	85	50 781	48 495	24	1 330 018	1 254 629
Andernach, gkSt.	-	-	-	7	.	.	1	.	.
Mayen, gkSt.	1	.	.	8	.	.	13	1 211 258	1 156 835
Neuwied	17	256 702	240 877	68	86 846	85 117	12	751 652	582 048
Neuwied, gkSt.	2	.	.	19	8 818	8 172	6	.	.
Rhein-Hunsrück-Kreis	1	.	.	67	31 715	30 761	2	.	.
Rhein-Lahn-Kreis	-	-	-	61	24 423	24 304	3	.	.
Lahnstein, gkSt.	-	-	-	2	.	.	-	-	-
Rhein-Pfalz-Kreis	1	.	.	31	18 860	18 513	3	.	.
Südliche Weinstraße	2	.	.	56	37 632	36 535	8	.	.
Südwestpfalz	53	362 427	264 802	49	22 274	21 875	7	21 596	18 173
Trier-Saarburg	3	.	.	71	136 355	124 137	2	.	.
Vulkaneifel	-	-	-	42	59 941	53 059	-	-	-
Westerwaldkreis	6	.	.	111	153 525	147 207	6	13 418	12 869
Rheinland-Pfalz	206	1 089 274	913 796	1 612	1 875 481	1 735 932	153	4 391 290	3 904 687

Verwaltungsbezirk (Gebietsstand 01.01.2016)	18			19			20		
	Herstellung von Druckerzeugnissen; Vervielfältigung von bespielten Ton-, Bild- und Datenträgern			Kokerei und Mineralölverarbeitung			Herstellung von chemischen Erzeugnissen		
	Steuer- pflichtige	Steuerbarer Umsatz		Steuer- pflichtige	Steuerbarer Umsatz		Steuer- pflichtige	Steuerbarer Umsatz	
		insgesamt	darunter Lieferungen und Leistungen		insgesamt	darunter Lieferungen und Leistungen		insgesamt	darunter Lieferungen und Leistungen
Anzahl	1 000 EUR		Anzahl	1 000 EUR		Anzahl	1 000 EUR		
Frankenthal (Pfalz), St.	6	781	781	-	-	-	1	.	.
Kaiserslautern, St.	26	9 717	9 693	1	.	.	5	7 430	6 966
Koblenz, St.	60	40 410	40 278	-	-	-	6	.	.
Landau i. d. Pf., St.	18	.	.	-	-	-	4	.	.
Ludwigshafen a. Rh., St.	27	.	6 929	-	-	-	22	.	.
Mainz, St.	86	57 194	57 025	1	.	.	11	311 300	266 672
Neustadt a. d. Weinstr., St.	18	3 477	3 468	-	-	-	2	.	.
Pirmasens, St.	13	4 960	4 814	-	-	-	12	244 735	221 086
Speyer, St.	31	15 586	15 564	-	-	-	2	.	.
Trier, St.	40	11 436	11 371	-	-	-	14	562 120	428 180
Worms, St.	27	4 553	4 551	-	-	-	14	823 886	757 519
Zweibrücken, St.	6	1 496	1 496	-	-	-	-	-	-
Ahrweiler	24	19 129	17 296	-	-	-	17	91 964	72 434
Altenkirchen (Ww.)	31	38 680	38 583	-	-	-	3	.	.
Alzey-Worms	42	23 674	23 637	-	-	-	12	16 677	16 168
Bad Dürkheim	30	21 712	21 669	-	-	-	13	86 921	76 763
Bad Kreuznach	55	34 786	34 148	-	-	-	27	597 250	533 724
Bad Kreuznach, gkSt.	12	23 173	22 681	-	-	-	12	269 107	239 993
Bernkastel-Wittlich	34	.	31 481	-	-	-	2	.	.
Birkenfeld	14	.	4 525	-	-	-	5	.	.
Idar-Oberstein, gkSt.	7	.	.	-	-	-	1	.	.
Cochem-Zell	11	.	1 647	-	-	-	6	.	.
Donnersbergkreis	8	.	1 390	-	-	-	7	.	.
Eifelkreis Bitburg-Prüm	16	5 800	5 753	-	-	-	2	.	.
Germersheim	24	4 574	4 542	-	-	-	11	.	.
Kaiserslautern	16	2 687	2 631	-	-	-	4	.	.
Kusel	7	2 123	2 123	-	-	-	3	.	.
Mainz-Bingen	66	19 714	19 490	-	-	-	27	247 134	236 310
Bingen am Rhein, gkSt.	12	.	5 193	-	-	-	5	.	.
Ingelheim am Rhein, gkSt.	17	7 082	6 878	-	-	-	3	.	.
Mayen-Koblenz	71	14 827	14 770	1	.	.	29	225 562	173 107
Andernach, gkSt.	15	1 514	1 496	-	-	-	8	.	.
Mayen, gkSt.	5	4 275	4 275	-	-	-	2	.	.
Neuwied	60	61 726	59 709	-	-	-	19	37 895	35 960
Neuwied, gkSt.	25	50 413	48 430	-	-	-	4	.	.
Rhein-Hunsrück-Kreis	17	10 241	10 238	-	-	-	8	.	.
Rhein-Lahn-Kreis	25	.	5 815	-	-	-	11	282 775	246 302
Lahnstein, gkSt.	4	.	.	-	-	-	2	.	.
Rhein-Pfalz-Kreis	26	.	6 687	-	-	-	17	116 479	99 051
Südliche Weinstraße	32	15 870	15 687	-	-	-	7	10 536	9 417
Südwestpfalz	19	.	.	-	-	-	7	.	.
Trier-Saarburg	29	50 237	46 223	-	-	-	8	.	.
Vulkaneifel	14	.	5 635	1	.	.	7	.	.
Westerwaldkreis	47	29 273	28 941	1	.	.	23	97 143	91 154
Rheinland-Pfalz	1 076	604 358	592 182	5	.	7 751	368	.	26 404 653

Verwaltungsbezirk (Gebietsstand 01.01.2016)	21			22			23		
	Herstellung von pharmazeutischen Erzeugnissen			Herstellung von Gummi- und Kunststoffwaren			Herstellung von Glas und Glaswaren, Keramik, Verarbeitung von Steinen und Erden		
	Steuerpflichtige	Steuerbarer Umsatz		Steuerpflichtige	Steuerbarer Umsatz		Steuerpflichtige	Steuerbarer Umsatz	
		insgesamt	darunter Lieferungen und Leistungen		insgesamt	darunter Lieferungen und Leistungen		insgesamt	darunter Lieferungen und Leistungen
Anzahl	1 000 EUR		Anzahl	1 000 EUR		Anzahl	1 000 EUR		
Frankenthal (Pfalz), St.	-	-	-	14	906 603	736 667	8	.	.
Kaiserslautern, St.	2	.	.	8	.	.	25	28 244	25 806
Koblenz, St.	4	.	.	11	2 380	2 207	23	11 510	11 255
Landau i. d. Pf., St.	-	-	-	5	.	556	14	53 358	45 760
Ludwigshafen a. Rh., St.	5	193 141	176 965	5	1 336	958	29	50 925	50 860
Mainz, St.	5	.	.	7	.	.	27	.	.
Neustadt a. d. Weinstr., St.	-	-	-	3	.	.	15	2 520	2 514
Pirmasens, St.	-	-	-	13	24 738	24 348	10	6 953	6 849
Speyer, St.	-	-	-	7	9 327	8 769	17	2 752	2 723
Trier, St.	1	.	.	14	.	.	34	.	.
Worms, St.	1	.	.	17	.	.	12	2 551	2 446
Zweibrücken, St.	-	-	-	5	18 751	18 429	8	4 356	4 252
Ahrweiler	1	.	.	17	91 232	70 439	56	85 004	79 780
Altenkirchen (Ww.)	-	-	-	33	94 916	87 505	26	11 539	10 088
Alzey-Worms	-	-	-	12	.	.	43	46 443	41 057
Bad Dürkheim	3	.	.	11	58 179	51 115	39	32 037	30 971
Bad Kreuznach	2	.	.	30	518 716	409 508	41	36 846	36 447
Bad Kreuznach, gkSt.	-	-	-	15	127 731	107 525	8	19 668	19 377
Bernkastel-Wittlich	-	-	-	19	.	.	31	30 697	29 845
Birkenfeld	1	.	.	18	89 045	80 620	34	77 738	74 844
Idar-Oberstein, gkSt.	1	.	.	7	.	.	7	.	.
Cochem-Zell	1	.	.	8	135 707	120 838	20	7 766	7 378
Donnersbergkreis	1	.	.	5	2 448	2 267	29	68 620	63 912
Eifelkreis Bitburg-Prüm	-	-	-	7	51 241	48 783	28	62 857	56 301
Germersheim	2	.	.	17	71 857	56 594	29	154 012	152 044
Kaiserslautern	-	-	-	13	.	6 206	37	37 974	34 443
Kusel	1	.	.	6	.	.	20	18 267	17 806
Mainz-Bingen	8	.	.	22	209 217	185 057	50	124 383	106 634
Bingen am Rhein, gkSt.	4	.	.	3	.	.	5	.	.
Ingelheim am Rhein, gkSt.	3	.	.	6	71 114	67 847	4	.	911
Mayen-Koblenz	2	.	.	32	233 384	186 679	157	1 121 357	1 049 196
Andernach, gkSt.	2	.	.	6	71 756	68 917	18	81 889	80 616
Mayen, gkSt.	-	-	-	5	1 600	1 600	19	6 848	6 797
Neuwied	1	.	.	62	524 603	471 201	101	787 160	741 359
Neuwied, gkSt.	1	.	.	21	197 078	176 987	33	274 208	236 652
Rhein-Hunsrück-Kreis	2	.	.	20	52 601	50 017	36	64 869	61 390
Rhein-Lahn-Kreis	3	.	.	32	177 897	157 809	58	156 612	153 351
Lahnstein, gkSt.	-	-	-	4	.	.	5	872	872
Rhein-Pfalz-Kreis	-	-	-	14	37 555	32 637	28	6 980	6 938
Südliche Weinstraße	2	.	.	9	13 987	12 441	41	31 359	31 079
Südwestpfalz	2	.	.	25	62 774	60 444	33	9 303	8 852
Trier-Saarburg	-	-	-	7	13 758	12 992	23	.	19 997
Vulkaneifel	1	.	.	8	8 838	8 113	16	.	.
Westerwaldkreis	1	.	.	60	1 262 393	1 093 424	201	733 492	650 765
Rheinland-Pfalz	52	9 284 578	8 897 472	596	7 813 390	6 556 590	1 399	5 950 492	5 321 337

Verwaltungsbezirk (Gebietsstand 01.01.2016)	24			25			26		
	Metallerzeugung und -bearbeitung			Herstellung von Metallerzeugnissen			Herstellung von Datenverarbeitungsgeräten, elektronischen und optischen Erzeugnissen		
	Steuer- pflichtige	Steuerbarer Umsatz		Steuer- pflichtige	Steuerbarer Umsatz		Steuer- pflichtige	Steuerbarer Umsatz	
		insgesamt	darunter Lieferungen und Leistungen		insgesamt	darunter Lieferungen und Leistungen		insgesamt	darunter Lieferungen und Leistungen
Anzahl	1 000 EUR		Anzahl	1 000 EUR		Anzahl	1 000 EUR		
Frankenthal (Pfalz), St.	-	-	-	38	31 781	31 479	8	.	12 401
Kaiserslautern, St.	-	-	-	47	31 110	30 176	28	99 814	98 107
Koblenz, St.	6	1 583 622	1 336 143	62	89 321	83 245	34	22 799	22 629
Landau i. d. Pf., St.	3	.	.	40	33 533	32 973	13	31 457	30 727
Ludwigshafen a. Rh., St.	2	.	.	91	41 289	39 464	19	.	.
Mainz, St.	2	.	.	80	94 149	74 499	55	779 530	772 815
Neustadt a. d. Weinstr., St.	2	.	.	39	29 996	29 776	12	49 288	48 160
Pirmasens, St.	2	.	.	38	14 953	14 815	12	.	2 463
Speyer, St.	-	-	-	47	69 722	61 997	7	.	.
Trier, St.	6	258 266	237 171	91	188 637	178 223	20	4 783	4 696
Worms, St.	2	.	.	69	85 982	77 219	10	.	.
Zweibrücken, St.	3	.	.	23	24 985	24 282	8	.	.
Ahrweiler	2	.	.	156	226 297	193 002	19	137	137
Altenkirchen (Ww.)	6	.	18 265	219	587 656	567 196	16	22 319	22 080
Alzey-Worms	-	-	-	116	82 762	79 553	34	27 164	25 815
Bad Dürkheim	3	.	.	108	131 834	121 355	40	27 917	27 079
Bad Kreuznach	8	3 507	3 492	148	834 977	779 259	36	112 430	110 447
Bad Kreuznach, gkSt.	1	.	.	29	28 982	26 620	13	98 265	96 644
Bernkastel-Wittlich	3	.	.	130	364 393	280 747	9	.	.
Birkenfeld	1	.	.	97	440 554	406 500	15	21 712	21 306
Idar-Oberstein, gkSt.	-	-	-	40	.	.	4	.	.
Cochem-Zell	1	.	.	67	40 222	38 378	6	32	32
Donnersbergkreis	4	.	.	90	35 518	35 371	15	85 478	84 253
Eifelkreis Bitburg-Prüm	1	.	.	127	109 544	101 742	11	.	.
Germersheim	1	.	.	119	114 655	106 208	27	17 328	17 105
Kaiserslautern	6	74 896	74 063	100	136 764	127 996	17	6 627	6 590
Kusel	1	.	.	62	42 583	38 996	4	.	.
Mainz-Bingen	3	.	.	159	146 616	140 746	60	73 837	69 997
Bingen am Rhein, gkSt.	-	-	-	28	.	.	11	17 274	16 303
Ingelheim am Rhein, gkSt.	1	.	.	24	12 426	11 803	2	.	.
Mayen-Koblenz	7	215 599	154 757	227	181 685	177 206	50	44 085	42 616
Andernach, gkSt.	3	.	.	26	31 007	30 102	6	148	148
Mayen, gkSt.	2	.	.	27	25 167	25 037	5	.	2 000
Neuwied	8	.	.	279	384 690	367 127	51	56 911	53 081
Neuwied, gkSt.	4	.	.	77	109 049	103 217	20	7 390	6 125
Rhein-Hunsrück-Kreis	-	-	-	119	173 115	160 780	26	8 851	8 574
Rhein-Lahn-Kreis	3	.	.	112	196 143	185 809	25	52 954	50 901
Lahnstein, gkSt.	-	-	-	11	5 917	5 816	2	.	.
Rhein-Pfalz-Kreis	2	.	.	126	166 322	153 193	41	13 911	13 343
Südliche Weinstraße	4	.	.	112	71 302	69 476	19	98 755	87 587
Südwestpfalz	-	-	-	110	47 287	46 791	15	12 611	12 593
Trier-Saarburg	-	-	-	114	87 484	82 712	17	.	3 364
Vulkaneifel	-	-	-	82	153 343	143 553	7	.	.
Westerwaldkreis	20	85 921	83 533	350	724 897	682 095	42	30 870	29 019
Rheinland-Pfalz	112	4 525 152	3 696 441	3 994	6 216 101	5 763 939	828	2 610 293	2 409 711



Verwaltungsbezirk (Gebietsstand 01.01.2016)	27 Herstellung von elektrischen Ausrüstungen			28 Maschinenbau			29 Herstellung von Kraftwagen und Kraftwagenteilen		
	Steuer- pflichtige	Steuerbarer Umsatz		Steuer- pflichtige	Steuerbarer Umsatz		Steuer- pflichtige	Steuerbarer Umsatz	
		insgesamt	darunter Lieferungen und Leistungen		insgesamt	darunter Lieferungen und Leistungen		insgesamt	darunter Lieferungen und Leistungen
	Anzahl	1 000 EUR		Anzahl	1 000 EUR		Anzahl	1 000 EUR	
Frankenthal (Pfalz), St.	6	.	.	20	.	.	1	.	.
Kaiserslautern, St.	26	11 612	11 588	32	163 021	153 721	12	.	.
Koblenz, St.	27	.	.	37	18 985	18 763	18	.	.
Landau i. d. Pf., St.	4	.	.	17	43 449	40 328	5	6 237	6 129
Ludwigshafen a. Rh., St.	17	.	.	21	.	.	5	.	578
Mainz, St.	27	18 013	10 791	45	149 805	128 238	13	8 233	8 095
Neustadt a. d. Weinstr., St.	9	.	1 203	14	41 445	39 944	2	.	.
Pirmasens, St.	14	13 539	13 186	28	73 015	69 063	3	.	.
Speyer, St.	9	.	.	36	99 956	92 127	3	.	.
Trier, St.	31	244 217	189 093	38	62 857	59 176	16	.	5 907
Worms, St.	15	60 776	55 217	25	46 920	43 065	3	662	662
Zweibrücken, St.	4	.	.	20	352 129	318 751	5	.	.
Ahrweiler	19	135 915	130 084	52	80 934	72 717	24	10 106	9 270
Altenkirchen (Ww.)	28	179 339	168 305	98	410 319	394 650	13	154 521	147 404
Alzey-Worms	56	10 725	10 471	52	46 301	44 369	6	.	1 779
Bad Dürkheim	49	10 440	9 876	44	58 422	50 690	9	.	.
Bad Kreuznach	24	.	6 523	56	121 936	117 241	17	36 685	36 241
Bad Kreuznach, gkSt.	4	9	9	15	25 927	25 063	6	1 741	1 668
Bernkastel-Wittlich	30	144 839	119 914	44	.	145 275	10	24 712	20 792
Birkenfeld	8	228	228	23	19 346	19 031	7	.	.
Idar-Oberstein, gkSt.	-	-	-	3	.	.	4	.	.
Cochem-Zell	7	.	.	31	21 515	20 143	4	3 543	3 514
Donnersbergkreis	18	121 389	103 307	40	96 424	87 101	7	.	2 573
Eifelkreis Bitburg-Prüm	8	.	.	26	.	.	11	83 881	74 509
Germersheim	35	100 240	89 129	38	208 461	205 675	8	.	.
Kaiserslautern	34	.	.	26	40 334	38 006	14	.	3 303
Kusel	22	.	.	19	19 850	19 562	3	.	276
Mainz-Bingen	77	6 781	6 739	92	117 891	102 111	17	.	.
Bingen am Rhein, gkSt.	10	.	1 411	8	29 419	18 194	2	.	.
Ingelheim am Rhein, gkSt.	5	112	112	14	4 491	4 396	4	.	.
Mayen-Koblenz	105	23 619	23 156	147	497 661	462 891	20	8 584	7 762
Andernach, gkSt.	9	16	16	12	77 635	76 207	-	-	-
Mayen, gkSt.	9	424	424	21	40 007	38 908	5	.	3 687
Neuwied	45	52 881	49 216	123	1 044 664	968 571	17	.	.
Neuwied, gkSt.	12	5 010	4 999	30	31 455	30 888	3	.	.
Rhein-Hunsrück-Kreis	19	31 162	30 581	76	583 893	533 706	6	.	7 838
Rhein-Lahn-Kreis	32	301 238	239 337	59	141 878	137 073	10	.	8 122
Lahnstein, gkSt.	3	.	.	2	.	.	1	.	.
Rhein-Pfalz-Kreis	55	8 866	8 831	63	69 267	65 651	6	1 774	1 774
Südliche Weinstraße	15	.	.	61	60 039	55 503	14	.	.
Südwestpfalz	42	64 825	55 022	43	47 313	45 820	2	.	.
Trier-Saarburg	24	38 304	37 752	34	.	.	7	.	.
Vulkaneifel	5	.	.	30	195 207	185 854	6	.	.
Westerwaldkreis	52	184 704	146 096	100	246 350	229 227	16	.	.
Rheinland-Pfalz	998	1 928 037	1 667 424	1 710	7 578 453	6 962 024	340	8 939 070	7 635 440

Verwaltungsbezirk (Gebietsstand 01.01.2016)	30			31			32		
	Sonstiger Fahrzeugbau			Herstellung von Möbeln			Herstellung von sonstigen Waren		
	Steuer- pflichtige	Steuerbarer Umsatz		Steuer- pflichtige	Steuerbarer Umsatz		Steuer- pflichtige	Steuerbarer Umsatz	
		insgesamt	darunter Lieferungen und Leistungen		insgesamt	darunter Lieferungen und Leistungen		insgesamt	darunter Lieferungen und Leistungen
Anzahl	1 000 EUR		Anzahl	1 000 EUR		Anzahl	1 000 EUR		
Frankenthal (Pfalz), St.	-	-	-	5	.	.	16	8 156	8 008
Kaiserslautern, St.	5	.	.	6	.	6 168	44	15 638	15 555
Koblenz, St.	7	.	.	10	.	1 646	53	26 955	26 653
Landau i. d. Pf., St.	2	.	.	7	.	1 217	22	5 468	5 468
Ludwigshafen a. Rh., St.	1	.	.	10	.	4 963	36	11 882	11 472
Mainz, St.	4	.	.	8	.	1 299	81	30 538	30 167
Neustadt a. d. Weinstr., St.	-	-	-	9	4 258	4 143	20	.	3 251
Pirmasens, St.	1	.	.	6	614	614	12	.	.
Speyer, St.	5	.	.	7	.	.	23	6 476	6 443
Trier, St.	2	.	.	45	5 217	4 856	65	40 357	39 286
Worms, St.	2	.	.	10	.	.	29	6 796	6 742
Zweibrücken, St.	4	.	.	3	.	.	10	7 630	7 306
Ahrweiler	9	1 922	1 608	34	17 570	15 162	44	17 861	17 508
Altenkirchen (Ww.)	5	.	.	21	25 260	22 968	42	28 698	25 554
Alzey-Worms	4	368	368	22	3 208	3 118	33	11 646	11 332
Bad Dürkheim	6	.	.	13	4 447	4 429	36	8 791	8 083
Bad Kreuznach	9	181	154	27	7 532	7 390	58	20 316	19 708
Bad Kreuznach, gkSt.	4	.	.	4	.	1 332	27	11 741	11 252
Bernkastel-Wittlich	4	.	.	28	39 467	35 940	35	10 824	10 606
Birkenfeld	3	.	.	15	3 033	3 033	440	285 198	251 462
Idar-Oberstein, gkSt.	1	.	.	5	777	777	236	218 066	186 099
Cochem-Zell	1	.	.	12	.	3 182	22	5 247	5 086
Donnersbergkreis	-	-	-	10	.	.	12	1 148	1 147
Eifelkreis Bitburg-Prüm	3	.	57	30	7 212	7 102	18	4 861	3 903
Germersheim	2	.	.	23	176 484	164 412	32	15 044	14 450
Kaiserslautern	2	.	.	24	5 911	5 807	29	6 739	6 696
Kusel	-	-	-	9	.	.	20	2 854	2 852
Mainz-Bingen	7	.	.	34	19 483	17 999	62	.	.
Bingen am Rhein, gkSt.	-	-	-	1	.	.	17	.	.
Ingelheim am Rhein, gkSt.	1	.	.	1	.	.	8	.	1 584
Mayen-Koblenz	7	6 975	6 325	37	8 345	8 250	75	37 321	35 803
Andernach, gkSt.	2	.	.	2	.	.	12	3 705	3 699
Mayen, gkSt.	-	-	-	3	.	.	12	5 936	5 561
Neuwied	3	.	.	19	22 772	19 227	67	149 496	135 988
Neuwied, gkSt.	1	.	.	2	.	.	21	44 505	37 701
Rhein-Hunsrück-Kreis	7	.	.	27	31 793	31 052	35	30 677	30 532
Rhein-Lahn-Kreis	2	.	.	20	2 421	2 417	49	240 251	233 384
Lahnstein, gkSt.	-	-	-	3	.	535	6	564	564
Rhein-Pfalz-Kreis	4	.	52	21	15 308	14 661	51	10 289	10 279
Südliche Weinstraße	1	.	.	28	5 578	5 549	46	37 691	35 713
Südwestpfalz	2	.	.	21	4 138	4 100	19	5 627	5 298
Trier-Saarburg	4	.	.	42	12 991	12 797	26	7 796	7 711
Vulkaneifel	2	.	.	17	11 516	11 433	20	6 741	6 660
Westerwaldkreis	7	.	.	33	31 851	30 785	93	50 195	48 688
Rheinland-Pfalz	127	592 150	.	693	723 174	681 081	1 775	1 641 998	1 547 574

Verwaltungsbezirk (Gebietsstand 01.01.2016)	33			D			E		
	Reparatur und Installation von Maschinen und Ausrüstungen			Energieversorgung			Wasserversorgung; Abwasser- und Abfallentsorgung und Beseitigung von Umweltverschmutzungen		
	Steuer- pflichtige	Steuerbarer Umsatz		Steuer- pflichtige	Steuerbarer Umsatz		Steuer- pflichtige	Steuerbarer Umsatz	
		insgesamt	darunter Lieferungen und Leistungen		insgesamt	darunter Lieferungen und Leistungen		insgesamt	darunter Lieferungen und Leistungen
Anzahl	1 000 EUR		Anzahl	1 000 EUR		Anzahl	1 000 EUR		
Frankenthal (Pfalz), St.	3	4 246	3 667	261	.	.	3	.	.
Kaiserslautern, St.	9	4 696	4 614	507	.	.	8	.	.
Koblenz, St.	11	7 185	6 993	259	.	.	22	49 261	49 227
Landau i. d. Pf., St.	6	.	2 004	406	.	.	18	14 987	14 832
Ludwigshafen a. Rh., St.	9	4 822	4 733	353	.	.	14	.	56 994
Mainz, St.	12	31 041	30 994	426	646 879	646 563	20	.	.
Neustadt a. d. Weinstr., St.	11	36 149	35 668	320	.	.	4	.	.
Pirmasens, St.	3	.	.	171	.	.	9	.	15 408
Speyer, St.	12	20 323	20 185	247	.	.	12	11 166	10 970
Trier, St.	13	19 767	17 847	245	.	.	32	.	.
Worms, St.	17	32 295	32 234	358	.	.	9	.	.
Zweibrücken, St.	5	.	.	323	.	.	9	.	.
Ahrweiler	15	3 781	3 731	1 031	9 639	9 591	21	26 458	26 321
Altenkirchen (Ww.)	77	14 596	14 018	965	10 857	10 700	33	35 500	35 500
Alzey-Worms	24	11 311	11 251	1 673	165 484	165 475	24	.	14 544
Bad Dürkheim	22	12 363	12 161	1 410	107 118	107 080	22	.	.
Bad Kreuznach	18	.	9 826	1 604	.	21 951	38	28 536	28 410
Bad Kreuznach, gkSt.	4	216	216	185	5 567	5 567	10	.	8 401
Berncastel-Wittlich	22	7 375	6 713	1 494	34 852	34 738	22	.	37 716
Birkenfeld	5	.	.	821	.	7 103	18	51 813	51 809
Idar-Oberstein, gkSt.	1	.	.	153	561	561	3	.	.
Cochem-Zell	8	.	.	994	10 821	10 791	8	.	.
Donnersbergkreis	11	.	612	1 366	.	36 207	13	.	16 968
Eifelkreis Bitburg-Prüm	22	7 225	7 169	1 704	60 456	58 644	23	35 202	35 116
Germersheim	18	10 259	10 206	1 905	.	54 167	34	51 144	50 504
Kaiserslautern	11	8 175	7 672	1 695	74 459	73 237	32	.	.
Kusel	12	8 311	8 093	1 307	.	.	10	7 775	7 775
Mainz-Bingen	18	6 270	6 121	1 462	79 893	79 504	34	57 157	57 127
Bingen am Rhein, gkSt.	3	.	.	83	312	312	7	.	.
Ingelheim am Rhein, gkSt.	2	.	.	123	.	.	4	1 199	1 199
Mayen-Koblenz	25	22 332	22 237	1 431	.	45 877	36	79 686	78 638
Andernach, gkSt.	3	.	.	104	613	613	4	.	.
Mayen, gkSt.	-	-	-	94	2 921	2 921	5	30 381	29 704
Neuwied	38	25 317	25 136	1 154	.	.	28	32 724	32 435
Neuwied, gkSt.	13	.	.	252	.	.	9	.	15 658
Rhein-Hunsrück-Kreis	10	3 912	3 879	1 687	18 451	18 403	16	.	.
Rhein-Lahn-Kreis	14	6 374	6 358	979	17 672	17 667	21	47 551	47 303
Lahnstein, gkSt.	-	-	-	60	.	1 851	1	.	.
Rhein-Pfalz-Kreis	21	8 172	8 125	1 744	69 837	69 810	37	63 257	62 957
Südliche Weinstraße	25	66 121	65 801	1 960	35 047	35 018	24	14 401	14 328
Südwestpfalz	9	.	1 679	1 493	23 403	23 236	10	.	15 853
Trier-Saarburg	21	14 083	13 909	1 247	.	.	26	.	23 264
Vulkaneifel	16	15 166	14 988	1 125	.	16 834	12	.	.
Westerwaldkreis	55	171 063	166 484	1 782	113 830	113 186	40	.	129 288
Rheinland-Pfalz	628	604 336	592 175	37 909	6 539 704	6 497 910	742	.	2 255 865

Verwaltungsbezirk (Gebietsstand 01.01.2016)	F Baugewerbe			G Handel; Instandhaltung und Reparatur von Kraftfahrzeugen			45 Handel mit Kraftfahrzeugen; Instandhaltung und Reparatur von Kraftfahrzeugen		
	Steuer- pflichtige	Steuerbarer Umsatz		Steuer- pflichtige	Steuerbarer Umsatz		Steuer- pflichtige	Steuerbarer Umsatz	
		insgesamt	darunter Lieferungen und Leistungen		insgesamt	darunter Lieferungen und Leistungen		insgesamt	darunter Lieferungen und Leistungen
	Anzahl	1 000 EUR		Anzahl	1 000 EUR		Anzahl	1 000 EUR	
Frankenthal (Pfalz), St.	258	92 105	89 897	503	346 317	339 592	75	72 021	70 784
Kaiserslautern, St.	466	186 952	186 355	1 181	1 665 371	1 466 081	178	531 088	508 143
Koblenz, St.	562	300 023	296 970	1 482	3 821 003	3 175 651	229	1 902 117	1 405 873
Landau i. d. Pf., St.	237	87 051	86 896	680	1 010 737	929 506	104	108 230	103 052
Ludwigshafen a. Rh., St.	860	2 143 093	2 094 046	1 469	1 285 639	1 232 648	231	152 357	151 762
Mainz, St.	773	376 263	374 502	2 034	5 686 483	4 640 055	250	332 317	311 777
Neustadt a. d. Weinstr., St.	295	113 020	112 935	721	795 805	762 395	105	158 198	154 895
Pirmasens, St.	210	108 557	108 196	763	1 088 692	1 030 523	103	118 162	112 814
Speyer, St.	316	105 330	104 537	693	672 433	623 947	85	158 001	157 775
Trier, St.	596	356 972	344 568	2 021	15 154 988	10 928 700	259	3 803 251	2 793 773
Worms, St.	503	146 753	145 827	1 003	700 438	664 608	150	74 510	70 991
Zweibrücken, St.	153	84 952	84 638	417	285 891	262 992	59	58 075	54 073
Ahrweiler	931	275 953	274 793	1 740	1 045 480	934 229	332	156 625	143 911
Altenkirchen (Ww.)	833	410 959	409 701	1 782	1 528 818	1 483 212	268	226 392	209 320
Alzey-Worms	824	383 543	382 293	1 593	904 876	858 734	261	159 679	158 815
Bad Dürkheim	827	248 733	246 892	1 726	980 484	943 062	211	245 003	236 875
Bad Kreuznach	861	342 095	339 706	2 061	1 909 288	1 790 638	349	248 788	233 534
Bad Kreuznach, gkSt.	215	106 705	105 918	745	885 924	822 854	132	163 627	157 913
Bernkastel-Wittlich	689	356 031	354 818	1 499	1 264 353	1 191 520	255	211 649	192 762
Birkenfeld	490	241 762	240 658	1 292	828 981	770 719	182	139 703	137 579
Idar-Oberstein, gkSt.	162	77 417	77 066	607	397 922	374 837	66	80 556	79 360
Cochem-Zell	434	297 263	295 874	841	929 428	876 636	138	95 863	92 368
Donnersbergkreis	408	118 842	118 633	858	365 842	341 567	156	81 107	72 672
Eifelkreis Bitburg-Prüm	606	390 858	384 582	1 166	1 051 183	989 488	274	327 176	305 531
Germersheim	666	252 301	247 748	1 483	676 610	626 982	254	145 136	139 567
Kaiserslautern	713	279 676	278 748	1 220	691 788	603 332	218	147 130	126 990
Kusel	359	111 991	111 599	753	295 037	286 599	137	43 823	43 562
Mainz-Bingen	1 243	624 024	589 357	2 292	1 551 350	1 457 565	305	266 081	257 271
Bingen am Rhein, gkSt.	168	55 400	55 246	347	485 899	464 119	41	126 646	126 071
Ingelheim am Rhein, gkSt.	164	149 167	148 854	304	358 897	329 008	44	39 755	39 500
Mayen-Koblenz	1 281	723 752	676 867	2 793	3 659 520	3 311 312	478	651 020	509 069
Andernach, gkSt.	136	65 558	65 366	387	896 254	877 546	59	49 064	48 791
Mayen, gkSt.	123	44 325	43 813	343	1 067 112	927 298	51	.	.
Neuwied	1 567	559 319	553 805	2 559	2 161 586	1 948 590	490	750 824	609 377
Neuwied, gkSt.	587	174 230	173 654	932	790 100	699 906	194	307 767	251 721
Rhein-Hunsrück-Kreis	777	787 207	773 345	1 387	1 078 409	1 035 328	243	355 415	346 366
Rhein-Lahn-Kreis	719	272 698	266 101	1 499	960 826	921 690	237	167 575	158 734
Lahnstein, gkSt.	63	13 845	13 828	172	75 310	67 482	25	26 878	23 988
Rhein-Pfalz-Kreis	894	429 008	428 136	1 749	1 736 088	1 555 190	264	375 607	348 579
Südliche Weinstraße	669	271 111	268 776	1 527	3 038 186	2 789 782	208	112 468	105 526
Südwestpfalz	600	202 404	201 421	1 334	1 281 243	1 174 827	199	90 335	89 469
Trier-Saarburg	802	363 903	359 727	1 527	928 432	839 005	246	164 531	145 848
Vulkaneifel	416	239 470	237 587	809	1 051 885	782 634	146	170 263	161 066
Westerwaldkreis	1 515	903 099	898 432	2 946	1 908 067	1 784 199	470	455 686	430 429
Rheinland-Pfalz	24 353	13 187 072	12 968 968	51 403	64 341 555	55 353 536	8 149	13 256 206	11 150 933

Verwaltungsbezirk (Gebietsstand 01.01.2016)	46 Großhandel (ohne Handel mit Kraftfahrzeugen)			47 Einzelhandel (ohne Handel mit Kraftfahrzeugen)			H Verkehr und Lagerei		
	Steuer- pflichtige	Steuerbarer Umsatz		Steuer- pflichtige	Steuerbarer Umsatz		Steuer- pflichtige	Steuerbarer Umsatz	
		insgesamt	darunter Lieferungen und Leistungen		insgesamt	darunter Lieferungen und Leistungen		insgesamt	darunter Lieferungen und Leistungen
	Anzahl	1 000 EUR		Anzahl	1 000 EUR		Anzahl	1 000 EUR	
Frankenthal (Pfalz), St.	105	136 842	134 579	323	137 455	134 229	108	.	81 420
Kaiserslautern, St.	286	788 419	622 957	717	345 864	334 981	184	81 128	81 092
Koblenz, St.	413	1 481 473	1 348 590	840	437 413	421 188	315	183 835	183 387
Landau i. d. Pf., St.	169	582 788	515 793	407	319 719	310 661	43	.	8 882
Ludwigshafen a. Rh., St.	338	787 967	743 293	900	345 315	337 593	329	266 003	263 835
Mainz, St.	508	4 615 656	3 603 461	1 276	738 510	724 817	451	245 346	237 571
Neustadt a. d. Weinstr., St.	219	211 288	189 425	397	426 318	418 075	82	26 960	26 923
Pirmasens, St.	247	760 793	718 345	413	209 737	199 364	67	28 530	28 482
Speyer, St.	159	325 121	288 797	449	189 312	177 375	82	.	49 225
Trier, St.	848	10 778 034	7 604 951	914	573 703	529 977	470	102 398	97 276
Worms, St.	257	394 704	367 585	596	231 224	226 032	137	139 143	138 579
Zweibrücken, St.	81	101 864	90 445	277	125 951	118 474	46	41 513	40 657
Ahrweiler	379	475 357	389 620	1 029	413 498	400 697	241	166 089	165 759
Altenkirchen (Ww.)	364	416 506	396 116	1 150	885 920	877 775	196	157 585	157 332
Alzey-Worms	432	480 581	450 152	900	264 616	249 767	197	90 644	89 494
Bad Dürkheim	526	383 454	363 883	989	352 027	342 304	201	91 239	89 568
Bad Kreuznach	597	1 206 377	1 114 894	1 115	454 123	442 211	254	294 630	292 211
Bad Kreuznach, gkSt.	187	454 591	406 490	426	267 706	258 451	100	164 242	161 952
Bernkastel-Wittlich	381	622 919	584 682	863	429 785	414 076	177	162 287	159 405
Birkenfeld	390	267 844	248 690	720	421 434	384 450	114	52 479	52 395
Idar-Oberstein, gkSt.	223	196 026	178 108	318	121 340	117 369	38	.	17 281
Cochem-Zell	209	494 224	460 239	494	339 341	324 029	107	55 407	55 250
Donnersbergkreis	217	147 472	133 313	485	137 263	135 582	134	40 141	38 655
Eifelkreis Bitburg-Prüm	246	339 466	309 887	646	384 542	374 071	162	64 133	62 056
Germersheim	380	269 544	231 355	849	261 929	256 060	204	178 307	177 221
Kaiserslautern	284	326 152	262 786	718	218 506	213 556	132	55 502	55 253
Kusel	131	63 923	57 777	485	187 291	185 260	80	16 953	16 912
Mainz-Bingen	679	852 558	776 643	1 308	432 711	423 651	323	162 751	162 687
Bingen am Rhein, gkSt.	91	279 819	259 320	215	79 434	78 729	57	40 030	40 009
Ingelheim am Rhein, gkSt.	76	241 819	213 205	184	77 323	76 304	31	6 791	6 791
Mayen-Koblenz	782	2 378 644	2 190 233	1 533	629 856	612 010	417	310 977	309 338
Andernach, gkSt.	108	763 569	746 514	220	83 621	82 242	42	26 388	26 375
Mayen, gkSt.	66	.	.	226	146 910	143 560	28	.	33 571
Neuwied	694	897 466	839 336	1 375	513 296	499 877	340	396 247	391 413
Neuwied, gkSt.	246	280 199	250 798	492	202 134	197 387	164	91 514	86 844
Rhein-Hunsrück-Kreis	358	422 892	396 202	786	300 102	292 760	177	285 044	283 897
Rhein-Lahn-Kreis	441	503 101	482 771	821	290 150	280 185	186	59 338	59 143
Lahnstein, gkSt.	54	24 668	20 594	93	23 764	22 900	25	4 063	4 063
Rhein-Pfalz-Kreis	530	1 081 490	938 436	955	278 991	268 175	312	152 637	151 708
Südliche Weinstraße	468	549 239	476 894	851	2 376 479	2 207 363	129	58 602	58 530
Südwestpfalz	372	381 579	342 825	763	809 329	742 533	111	55 695	55 612
Trier-Saarburg	388	469 603	410 179	893	294 297	282 978	168	71 371	70 464
Vulkaneifel	167	679 891	423 412	496	201 731	198 155	117	99 811	99 549
Westerwaldkreis	863	834 878	752 175	1 613	617 504	601 594	359	340 579	340 301
Rheinland-Pfalz	13 908	35 510 109	29 260 721	29 346	15 575 240	14 941 882	7 152	4 674 673	4 631 484

Verwaltungsbezirk (Gebietsstand 01.01.2016)	I Gastgewerbe			J Information und Kommunikation			K Erbringung von Finanz- und Versicherungsdienstleistungen <sup>1</sup>		
	Steuer- pflichtige	Steuerbarer Umsatz		Steuer- pflichtige	Steuerbarer Umsatz		Steuer- pflichtige	Steuerbarer Umsatz	
		insgesamt	darunter Lieferungen und Leistungen		insgesamt	darunter Lieferungen und Leistungen		insgesamt	darunter Lieferungen und Leistungen
	Anzahl	1 000 EUR		Anzahl	1 000 EUR		Anzahl	1 000 EUR	
Frankenthal (Pfalz), St.	205	20 882	20 859	105	15 067	15 053	39	2 228	2 228
Kaiserslautern, St.	502	86 605	86 288	275	.	211 920	112	15 523	15 499
Koblenz, St.	583	143 136	142 531	344	.	448 203	110	928 093	918 155
Landau i. d. Pf., St.	201	34 708	34 629	129	41 730	41 557	50	20 819	20 806
Ludwigshafen a. Rh., St.	621	74 498	74 177	316	418 564	414 823	101	27 022	26 079
Mainz, St.	795	267 121	266 668	917	747 148	738 143	288	.	288 945
Neustadt a. d. Weinstr., St.	314	38 505	38 285	167	.	34 655	66	2 400	2 400
Pirmasens, St.	215	19 577	19 477	77	17 403	17 300	42	.	6 801
Speyer, St.	260	76 911	76 706	149	108 987	108 735	68	38 277	38 253
Trier, St.	509	189 447	184 035	263	.	43 587	122	18 646	18 572
Worms, St.	350	52 153	51 708	230	34 382	34 300	79	.	.
Zweibrücken, St.	169	41 304	41 283	78	13 789	13 695	41	768	768
Ahrweiler	852	.	182 031	385	48 574	48 183	103	24 360	24 345
Altenkirchen (Ww.)	502	48 749	48 648	267	50 154	48 414	114	.	.
Alzey-Worms	489	45 085	44 995	354	48 439	47 126	122	24 640	24 383
Bad Dürkheim	815	128 583	128 179	341	35 951	35 582	140	13 146	13 125
Bad Kreuznach	758	104 798	104 495	381	61 439	60 994	111	.	7 056
Bad Kreuznach, gkSt.	335	53 463	53 326	126	32 544	32 279	39	4 804	4 804
Bernkastel-Wittlich	966	141 921	140 799	166	12 912	12 691	68	.	4 585
Birkenfeld	401	49 939	49 611	134	16 930	16 914	68	3 038	3 038
Idar-Oberstein, gkSt.	147	16 078	15 914	45	3 704	3 703	30	.	.
Cochem-Zell	772	106 286	106 074	112	8 158	8 082	35	6 363	5 961
Donnersbergkreis	333	30 410	30 154	132	9 433	9 409	58	3 823	3 823
Eifelkreis Bitburg-Prüm	589	83 997	83 115	125	.	10 645	48	.	8 142
Germersheim	510	59 099	58 956	268	59 077	58 737	92	.	4 424
Kaiserslautern	535	60 531	60 470	155	33 817	33 805	85	.	6 433
Kusel	336	26 195	26 178	77	4 358	4 338	47	3 096	3 096
Mainz-Bingen	861	103 106	102 933	769	130 495	128 110	200	26 659	26 627
Bingen am Rhein, gkSt.	151	15 674	15 620	103	18 134	17 549	30	.	9 862
Ingelheim am Rhein, gkSt.	107	13 559	13 553	78	10 569	10 508	28	8 467	8 467
Mayen-Koblenz	937	129 041	128 632	455	141 266	140 939	148	.	43 020
Andernach, gkSt.	129	17 788	17 777	76	48 130	47 954	18	1 227	1 227
Mayen, gkSt.	117	22 020	21 907	44	11 833	11 816	15	12 035	12 035
Neuwied	736	106 316	106 238	538	109 834	109 302	161	.	25 202
Neuwied, gkSt.	274	36 098	36 033	148	13 258	13 238	57	.	7 997
Rhein-Hunsrück-Kreis	562	.	181 454	229	47 149	46 975	90	16 053	16 053
Rhein-Lahn-Kreis	645	80 555	80 430	294	56 429	51 729	89	.	.
Lahnstein, gkSt.	79	.	11 657	37	.	2 687	14	192	192
Rhein-Pfalz-Kreis	509	63 074	62 792	366	40 578	39 098	132	.	.
Südliche Weinstraße	737	105 575	105 216	293	20 479	20 452	106	3 547	3 533
Südwestpfalz	543	68 425	68 164	182	16 487	16 325	57	776	776
Trier-Saarburg	679	90 961	89 965	211	41 242	40 564	63	.	9 942
Vulkaneifel	379	61 957	61 691	119	14 862	14 234	33	.	1 341
Westerwaldkreis	792	117 070	117 000	536	.	1 826 484	133	46 435	46 367
Rheinland-Pfalz	19 962	3 227 959	3 204 864	9 939	5 011 223	4 951 102	3 421	.	1 752 657

<sup>1</sup> Ohne steuerfreie Bank- und Versicherungsumsätze, die nicht zum Vorsteuerabzug berechtigen.

Verwaltungsbezirk (Gebietsstand 01.01.2016)	L			M			N		
	Grundstücks- und Wohnungswesen			Erbringung von freiberuflichen, wissenschaftlichen und technischen Dienstleistungen			Erbringung von sonstigen wirtschaftlichen Dienstleistungen		
	Steuer- pflichtige	Steuerbarer Umsatz		Steuer- pflichtige	Steuerbarer Umsatz		Steuer- pflichtige	Steuerbarer Umsatz	
		insgesamt	darunter Lieferungen und Leistungen		insgesamt	darunter Lieferungen und Leistungen		insgesamt	darunter Lieferungen und Leistungen
Anzahl	1 000 EUR		Anzahl	1 000 EUR		Anzahl	1 000 EUR		
Frankenthal (Pfalz), St.	277	.	74 572	322	89 004	88 573	153	31 151	31 019
Kaiserslautern, St.	685	.	94 530	1 102	187 149	185 788	293	154 032	153 651
Koblenz, St.	868	188 358	188 187	1 259	531 457	521 091	460	223 872	223 541
Landau i. d. Pf., St.	476	53 349	53 330	520	146 435	145 147	160	59 371	59 227
Ludwigshafen a. Rh., St.	723	.	159 087	1 014	.	.	496	171 730	170 848
Mainz, St.	1 892	799 306	798 838	2 963	680 645	675 750	765	268 854	268 170
Neustadt a. d. Weinstr., St.	510	49 353	49 329	689	110 999	108 262	204	53 887	53 118
Pirmasens, St.	337	26 568	26 279	330	55 644	55 557	123	48 880	48 772
Speyer, St.	459	91 938	91 501	536	71 466	71 110	191	98 105	97 833
Trier, St.	847	126 476	125 656	1 155	234 607	232 573	373	106 893	104 043
Worms, St.	565	84 473	84 435	753	101 790	100 683	305	76 885	76 604
Zweibrücken, St.	200	40 230	40 153	274	44 932	44 809	92	35 011	33 871
Ahrweiler	1 157	73 262	72 828	1 209	142 408	140 974	573	105 656	104 347
Altenkirchen (Ww.)	1 086	93 054	92 427	974	110 364	109 797	520	144 850	136 229
Alzey-Worms	849	115 248	114 729	1 036	.	.	544	91 821	91 174
Bad Dürkheim	1 312	76 415	76 303	1 340	171 729	170 711	567	82 197	81 565
Bad Kreuznach	1 107	97 756	97 382	1 357	180 519	178 444	596	144 943	143 540
Bad Kreuznach, gkSt.	418	.	58 807	561	98 817	98 416	196	44 144	43 887
Bernkastel-Wittlich	1 098	70 578	70 030	678	98 208	95 361	365	75 405	74 728
Birkenfeld	730	68 124	68 056	484	72 797	72 267	255	50 899	50 809
Idar-Oberstein, gkSt.	323	29 471	29 462	201	30 535	30 262	93	9 047	9 033
Cochem-Zell	675	35 897	35 542	314	49 131	49 097	183	225 831	203 386
Donnersbergkreis	481	.	25 216	494	72 423	71 513	240	33 449	33 269
Eifelkreis Bitburg-Prüm	868	51 863	51 084	533	88 301	87 747	238	45 022	43 460
Germersheim	906	57 879	57 851	979	118 814	118 646	386	142 416	139 618
Kaiserslautern	760	39 153	39 096	664	66 379	65 528	305	49 848	48 796
Kusel	401	.	13 867	322	30 040	29 973	163	27 709	27 314
Mainz-Bingen	1 534	139 445	138 783	2 320	827 905	766 897	844	356 507	355 732
Bingen am Rhein, gkSt.	229	.	19 865	313	44 006	43 723	112	50 339	50 295
Ingelheim am Rhein, gkSt.	165	42 985	42 676	337	595 921	537 181	91	8 595	8 239
Mayen-Koblenz	1 644	123 854	123 495	1 585	253 606	252 309	710	133 071	131 792
Andernach, gkSt.	244	22 052	21 981	268	57 575	57 401	85	14 714	14 379
Mayen, gkSt.	204	15 496	15 489	173	34 207	34 167	81	12 378	12 331
Neuwied	1 603	156 654	155 144	1 739	222 025	220 848	756	137 595	136 184
Neuwied, gkSt.	574	62 709	62 663	538	83 819	83 375	194	45 259	45 113
Rhein-Hunsrück-Kreis	865	115 370	114 440	777	112 268	111 991	418	102 417	98 570
Rhein-Lahn-Kreis	846	55 809	55 383	962	111 135	110 224	520	77 135	76 405
Lahnstein, gkSt.	105	.	12 797	115	13 460	12 728	61	8 768	8 720
Rhein-Pfalz-Kreis	1 020	87 856	87 782	1 202	149 097	138 667	529	157 828	156 873
Südliche Weinstraße	1 062	58 896	57 913	915	91 300	91 089	384	71 041	70 347
Südwestpfalz	688	33 909	33 849	558	66 525	66 235	318	43 187	42 775
Trier-Saarburg	1 007	107 618	107 019	840	133 091	131 830	365	65 995	65 159
Vulkaneifel	592	32 019	31 517	391	46 111	45 590	187	33 078	32 964
Westerwaldkreis	1 959	152 110	151 426	1 772	318 861	309 881	835	170 483	167 496
Rheinland-Pfalz	32 089	3 670 316	3 657 060	34 362	7 109 164	6 947 503	14 416	3 897 055	3 833 231



Verwaltungsbezirk (Gebietsstand 01.01.2016)	P			Q			R		
	Erziehung und Unterricht			Gesundheits- und Sozialwesen			Kunst; Unterhaltung und Erholung		
	Steuer- pflichtige	Steuerbarer Umsatz		Steuer- pflichtige	Steuerbarer Umsatz		Steuer- pflichtige	Steuerbarer Umsatz	
		insgesamt	darunter Lieferungen und Leistungen		insgesamt	darunter Lieferungen und Leistungen		insgesamt	darunter Lieferungen und Leistungen
Anzahl	1 000 EUR		Anzahl	1 000 EUR		Anzahl	1 000 EUR		
Frankenthal (Pfalz), St.	45	4 512	4 511	64	69 852	69 834	94	.	9 610
Kaiserslautern, St.	114	20 254	20 253	132	86 602	86 308	204	80 852	80 692
Koblenz, St.	144	.	14 256	215	509 008	508 433	309	.	.
Landau i. d. Pf., St.	60	9 068	9 058	95	106 896	106 874	120	12 343	12 318
Ludwigshafen a. Rh., St.	129	12 227	12 220	187	.	120 030	266	20 926	20 879
Mainz, St.	236	21 995	21 978	374	616 239	607 987	869	.	.
Neustadt a. d. Weinstr., St.	71	6 955	6 944	80	43 287	43 248	151	13 803	13 660
Pirmasens, St.	31	.	3 658	44	36 746	36 380	65	.	9 964
Speyer, St.	71	10 347	10 331	74	360 677	360 536	159	30 092	29 945
Trier, St.	111	.	15 129	172	870 430	.	275	25 582	25 534
Worms, St.	88	6 796	6 772	76	30 320	29 822	204	26 383	26 318
Zweibrücken, St.	36	2 723	2 723	41	.	.	65	.	3 619
Ahrweiler	153	14 283	14 086	149	.	113 282	399	.	.
Altenkirchen (Ww.)	123	15 382	15 354	147	36 259	36 183	236	19 494	19 310
Alzey-Worms	102	.	7 952	108	19 458	19 396	264	23 995	23 952
Bad Dürkheim	129	11 756	11 717	177	138 720	138 655	299	35 315	34 509
Bad Kreuznach	146	11 117	11 048	164	.	.	363	29 960	29 716
Bad Kreuznach, gkSt.	59	.	5 677	71	.	282 081	134	13 368	13 278
Bernkastel-Wittlich	65	.	5 289	117	26 392	26 119	214	14 677	14 561
Birkenfeld	40	.	3 991	88	21 090	21 090	197	10 276	10 200
Idar-Oberstein, gkSt.	17	.	2 651	46	13 662	13 662	71	5 177	5 102
Cochem-Zell	43	.	3 196	71	.	63 834	118	11 372	10 762
Donnersbergkreis	49	.	3 325	77	.	.	115	7 016	6 990
Eifelkreis Bitburg-Prüm	62	4 386	4 379	70	19 809	19 009	190	21 657	21 524
Germersheim	101	11 435	11 429	112	22 818	22 781	264	17 480	17 161
Kaiserslautern	85	4 892	4 885	89	.	72 950	139	10 867	10 840
Kusel	34	.	3 723	58	9 315	9 315	104	.	5 030
Mainz-Bingen	236	13 669	13 584	250	.	59 824	626	.	.
Bingen am Rhein, gkSt.	22	.	1 851	34	.	22 591	63	.	.
Ingelheim am Rhein, gkSt.	31	1 237	1 237	49	.	18 274	79	6 804	6 756
Mayen-Koblenz	191	28 370	28 256	243	424 093	424 070	420	38 099	37 882
Andernach, gkSt.	26	2 953	2 853	43	.	.	56	6 333	6 304
Mayen, gkSt.	15	.	1 347	28	.	.	33	.	3 961
Neuwied	149	10 988	10 969	192	688 633	675 850	438	36 767	35 943
Neuwied, gkSt.	46	3 430	3 427	71	50 360	37 964	146	17 126	16 410
Rhein-Hunsrück-Kreis	97	7 809	7 746	89	.	.	193	21 461	21 449
Rhein-Lahn-Kreis	129	.	6 213	136	93 443	93 277	252	19 495	19 334
Lahnstein, gkSt.	20	.	1 477	24	.	.	35	.	3 180
Rhein-Pfalz-Kreis	136	8 089	8 078	173	.	40 444	314	24 350	24 281
Südliche Weinstraße	102	6 895	6 892	148	153 926	153 779	266	12 798	12 785
Südwestpfalz	50	.	3 796	88	.	25 097	132	7 907	7 825
Trier-Saarburg	83	.	5 898	136	.	72 094	269	18 318	18 160
Vulkaneifel	48	3 887	3 877	53	.	.	155	8 555	8 547
Westerwaldkreis	203	30 435	30 401	192	89 065	89 048	376	57 036	56 866
Rheinland-Pfalz	3 692	355 186	353 914	4 681	5 660 108	5 629 400	9 124	2 102 153	2 094 403



Verwaltungsbezirk (Gebietsstand 01.01.2016)	S		
	Erbringung von sonstigen Dienstleistungen		
	Steuer- pflichtige	Steuerbarer Umsatz	
		insgesamt	darunter Lieferungen und Leistungen
Anzahl	1 000 EUR		

Frankenthal (Pfalz), St.	155	10 151	10 141
Kaiserslautern, St.	358	30 792	30 693
Koblenz, St.	401	78 503	78 209
Landau i. d. Pf., St.	180	25 510	25 200
Ludwigshafen a. Rh., St.	466	59 540	59 386
Mainz, St.	767	112 531	111 666
Neustadt a. d. Weinstr., St.	224	80 913	80 806
Pirmasens, St.	135	12 563	12 486
Speyer, St.	184	14 712	14 597
Trier, St.	368	49 529	49 363
Worms, St.	272	17 055	16 935
Zweibrücken, St.	99	8 066	8 054
Ahrweiler	544	47 250	46 666
Altenkirchen (Ww.)	534	41 255	41 162
Alzey-Worms	380	27 315	27 261
Bad Dürkheim	451	45 046	44 797
Bad Kreuznach	610	59 104	57 952
Bad Kreuznach, gkSt.	228	30 863	30 117
Bernkastel-Wittlich	353	25 380	25 268
Birkenfeld	262	15 468	15 392
Idar-Oberstein, gkSt.	110	7 120	7 069
Cochem-Zell	208	13 099	13 050
Donnersbergkreis	181	14 510	13 610
Eifelkreis Bitburg-Prüm	324	26 045	25 680
Germersheim	477	27 996	27 288
Kaiserslautern	315	47 773	45 910
Kusel	179	11 622	11 557
Mainz-Bingen	844	69 730	69 306
Bingen am Rhein, gkSt.	104	13 169	13 064
Ingelheim am Rhein, gkSt.	105	17 463	17 353
Mayen-Koblenz	644	54 801	54 079
Andernach, gkSt.	98	12 541	12 331
Mayen, gkSt.	82	4 584	4 550
Neuwied	693	69 792	69 574
Neuwied, gkSt.	229	17 314	17 232
Rhein-Hunsrück-Kreis	330	47 668	47 203
Rhein-Lahn-Kreis	443	48 314	48 095
Lahnstein, gkSt.	50	.	5 820
Rhein-Pfalz-Kreis	552	35 739	35 535
Südliche Weinstraße	390	26 070	25 835
Südwestpfalz	285	16 588	16 542
Trier-Saarburg	393	42 050	40 939
Vulkaneifel	215	13 228	13 179
Westerwaldkreis	668	45 931	45 444
Rheinland-Pfalz	13 884	1 371 643	1 358 860

## Impressum

---

Herausgeber:  
Statistisches Landesamt Rheinland-Pfalz  
Mainzer Straße 14-16  
56130 Bad Ems

Telefon: 02603 71-0  
Telefax: 02603 71-3150

E-Mail: [poststelle@statistik.rlp.de](mailto:poststelle@statistik.rlp.de)  
Internet: [www.statistik.rlp.de](http://www.statistik.rlp.de)

Kostenfreier Download im Internet: <http://www.statistik.rlp.de/veroeffentlichungen/statistische-berichte>

---

© Statistisches Landesamt Rheinland-Pfalz · Bad Ems · 2016

Vervielfältigung und Verbreitung, auch auszugsweise, mit Quellenangabe gestattet.