



2017

STATISTISCHE BERICHTE



Die Umsätze und
ihre Besteuerung 2012 –
Veranlagungen

Zeichenerklärungen

0	Zahl ungleich Null, Betrag jedoch kleiner als die Hälfte von 1 in der letzten ausgewiesenen Stelle
-	nichts vorhanden
.	Zahl unbekannt oder geheim
x	Nachweis nicht sinnvoll
...	Zahl fällt später an
/	keine Angabe, da Zahl nicht sicher genug
()	Aussagewert eingeschränkt, da Zahl statistisch unsicher
D	Durchschnitt
p	vorläufig
r	revidiert
s	geschätzt

Für die Abgrenzung von Größenklassen wird im Allgemeinen anstelle einer ausführlichen Beschreibung „50 bis unter 100“ die Darstellungsform „50 – 100“ verwendet.

Einzelwerte in Tabellen werden im Allgemeinen ohne Rücksicht auf die Endsumme gerundet.

Abkürzungen

a.n.g.	anderweitig nicht genannt
gkSt.	große kreisangehörige Stadt
St.	kreisfreie Stadt
u.a.	und andere(s)
u.ä.	und ähnliche(s)

Inhalt

Seite

Informationen zur Statistik	4
--	----------

Glossar	7
----------------------	----------

Tabellen

T 1	Umsatzsteuerpflichtige, deren steuerbarer Umsatz und Umsatzsteuer 2012 nach Umsatzgrößenklassen der Lieferungen und Leistungen	10
T 2	Umsatzsteuerpflichtige, deren steuerbarer Umsatz und Umsatzsteuer 2012 nach Wirtschaftsabschnitten/-abteilungen	11
T 3	Umsatzsteuerpflichtige und deren Lieferungen und Leistungen 2012 nach Umsatzgrößenklassen der Lieferungen und Leistungen sowie Wirtschaftsabschnitten/-abteilungen	13
T 4	Umsatzsteuerpflichtige und deren Lieferungen und Leistungen 2012 nach Rechtsformen und Wirtschaftsabschnitten/-abteilungen	17
T 5	Umsatzsteuerpflichtige und deren Lieferungen und Leistungen 2012 nach der Besteuerung der Umsätze und Wirtschaftsabschnitten/-abteilungen	19
T 6	Umsatzsteuerpflichtige, deren steuerbarer Umsatz und Umsatzsteuer 2012 nach wirtschaftssystematischer Gliederung	22
T 7	Umsatzsteuerpflichtige, deren steuerbarer Umsatz und Umsatzsteuer 2012 nach Verwaltungsbezirken	48
T 8	Umsatzsteuerpflichtige und deren steuerbarer Umsatz 2012 nach Wirtschaftszweigen und Verwaltungsbezirken	49

Grafiken

G 1	Umsatzsteuerpflichtige und deren Lieferungen und Leistungen 2012 nach Größenklassen	65
G 2	Umsatzsteuerpflichtige und deren Lieferungen und Leistungen unter 17 501 Euro 2012 nach Wirtschaftsabschnitten	65
G 3	Umsatzsteuerpflichtige und deren steuerbarer Umsatz 2012 nach Wirtschaftsabschnitten	66
G 4	Umsatzsteuerpflichtige 2012 nach Rechtsformen	67
G 5	Steuerbarer Umsatz 2012 nach Rechtsformen	67
G 6	Steuerbarer Umsatz 2011 und 2012 nach regionaler Gliederung	68

Karten

K 1	Umsatz aus Lieferungen und Leistungen je Steuerpflichtigen 2012 nach Verwaltungsbezirken	69
-----	--	----

Informationen zur Statistik

Ziel der Statistik

Die Umsatzsteuerstatistik (Veranlagungen) dient der Beurteilung der Struktur und Wirkungsweise der Umsatzsteuer und ihrer wirtschaftlichen und sozialen Bedeutung in Deutschland. Aus der Beobachtung der Umsätze ergeben sich wertvolle Informationen für die Haushaltsplanungen und Steuerschätzungen des Bundes und der Länder. Die Umsatzsteuerstatistik (Veranlagungen) dient darüber hinaus der allgemeinen Wirtschaftsbeobachtung.

Rechtsgrundlage

Gemäß dem Gesetz über Steuerstatistiken (StStatG) vom 11.10.1995 (BGBl. I S. 1250) einschließlich der hierzu ergangenen Änderungen ist jährlich eine Bundesstatistik über die Umsatzsteuer (Veranlagungen) durchzuführen. Die Umsatzbesteuerung im Jahre 2012 basiert auf dem Umsatzsteuergesetz (UStG) vom 21.02.2005 (BGBl. I S. 386) sowie der Umsatzsteuer-Durchführungsverordnung (UStDV) vom 21.02.2005 (BGBl. I S. 434), in der jeweils gültigen Fassung, und den Umsatzsteuer-Richtlinien 2005 (UStR 2005) - Allgemeine Verwaltungsvorschrift zur Ausführung des UStG vom 16.12.2004 (BStBl. I Sondernummer 3/2004).

Erhebungsumfang

Bei der Umsatzsteuerstatistik (Veranlagungen) handelt es sich um eine Vollerhebung der Steuerveranlagungen. Die Lieferdaten stammen aus den bei der Finanzverwaltung durchgeführten Besteuerungsverfahren, und weisen – soweit sie unmittelbare finanzielle Auswirkungen auf die Steuerfestsetzung haben – eine sehr hohe Qualität auf. Die Grundlagen für die Erhebung werden im Wege der Sekundärerhebung aus Datensätzen gewonnen, welche die Rechenzentren der Landesfinanzbehörden für jeden Steuerpflichtigen aus Daten des Festsetzungsverfahrens und des Grundinformationsdienstes der Finanzverwaltung zusammenstellen. Die Datenlieferung erfolgt auf elektronischem Wege von den zuständigen Finanzämtern über die Rechenzentren der Landesfinanzbehörden (in Rheinland-Pfalz: Landesamt für Steuern) an die statistischen Ämter der Länder.

Erhebungseinheit ist das umsatzsteuerpflichtige Unternehmen, das im Berichtsjahr zur Abgabe einer Umsatzsteuererklärung verpflichtet war.

Gegenüber der Umsatzsteuerstatistik auf Basis der Voranmeldungen ergibt sich ein bedeutender Informationsgewinn durch die Abbildung der kleinen Unternehmen mit Umsätzen unter 17.501 Euro. Gleiches gilt für die Unternehmen, die im vorangegangenen Jahr nicht mehr als 1.000 Euro Umsatzsteuer gezahlt haben (sog. Jahreszahler) sowie diejenigen, die nahezu ausschließlich steuerfreie Umsätze tätigen und bei denen somit keine Steuerzahllast entsteht (z.B. Angehörige freier Berufe im Bereich der Humanmedizin). Aufgrund dieser Zusatzerfassung kann die Umsatzsteuerstatistik (Veranlagungen) die Unternehmenslandschaft in Deutschland deutlich umfassender abbilden. Des Weiteren können mit der Umsatzsteuerstatistik (Veranlagungen) wegen des umfangreicheren und differenzierteren Merkmalskataloges einzelne steuerliche Sachverhalte ausführlicher und genauer dargestellt werden als in der Umsatzsteuerstatistik (Voranmeldungen).

Erhebungsmerkmale

Für die Umsatzsteuerstatistik (Veranlagungen) werden folgende Erhebungsmerkmale erfasst:

- Steuerbare Umsätze (ohne Einfuhrumsätze) in der im Besteuerungsverfahren angezeigten Gliederung, einschließlich der Merkmale der Anlage UN für im Ausland ansässige Unternehmer, Umsatzsteuer, Vorsteuer mit den im Besteuerungsverfahren festgestellten Angaben,
- Sitz (Gemeinde), Rechtsform, Organschaft, Wirtschaftszweig, Beginn und Ende der Steuerpflicht, Besteuerungsform, Zahlungszeitraum.

Regionale Ebene

Da die Erhebungsgrundlagen u.a. den Sitz des steuerpflichtigen Unternehmens bzw. im Falle der Mehrbetriebsunternehmen und Organschaften den Sitz seiner Geschäftsleitung beinhalten, stehen sowohl Kreis- als auch Gemeindeergebnisse zur Verfügung. Die regionale Zuordnung erfolgt nach den Gemeindegeschlüsselnummern aus dem Grundinformationsdienst der Finanzverwaltung. Als Gebietsstand wird der 31.12. des entsprechenden Erhebungsjahres zu Grunde gelegt.

Berichtszeitraum/Periodizität

Berichtszeitraum ist der 1. Januar bis 31. Dezember des Berichtsjahres. Die Erhebung der Umsatzsteuerstatistik (Veranlagungen) findet jährlich statt.

Vergleichbarkeit

Räumliche Vergleichbarkeit

Da das Umsatzsteuergesetz ein Bundesgesetz ist und die Umsatzsteuerstatistik (Veranlagungen) für alle Bundesländer und Deutschland nach dem gleichen Verfahren durchgeführt wird, sind die Ergebnisse der Bundesländer räumlich vergleichbar. Internationale Vergleichbarkeit ist aufgrund verschiedener Steuergesetze nicht gegeben. In räumlicher Hinsicht ist die Problematik der Mehrbetriebsunternehmen/Organschaften zu beachten. Diese haben zwar einen relativ geringen Anteil an der Anzahl aller Unternehmen, jedoch einen hohen Anteil am Gesamtumsatz. Umsätze der Filialen, Zweigbetriebe oder bei Organschaften Tochterunternehmen werden nicht an deren Firmensitz, sondern von dem für den Sitz der Geschäftsleitung zuständigen Finanzamt zentral erfasst.

Zu- und Wegzüge, Sitzverlagerungen von Unternehmen im Bundesland und über die Landesgrenze beeinflussen die räumliche Vergleichbarkeit. Zusätzlich ergeben sich Einschränkungen durch Steuerpflichtige/Unternehmen mit Sitz im Ausland. Die Umsatzsteuer-Zuständigkeitsverordnung regelt die örtliche Zuständigkeit der Finanzämter für Unternehmen mit Sitz im Ausland (vgl. § 21 Abs.1 Satz 2 der Abgabenordnung). Die dort genannten Finanzämter sind zentral für alle Unternehmen eines bestimmten Landes zuständig. Da die Angaben der nicht im Inland ansässigen Unternehmen in den regionalen Daten der Umsatzsteuerstatistik nicht gesondert dargestellt werden können, erfolgt der Nachweis am Sitz des zuständigen Finanzamtes. Somit werden in diesen Gemeinden Angaben für dort nicht ansässige Unternehmen mit ausgewiesen, wodurch die regionalen Ergebnisse verzerrt werden können.

Zeitliche Vergleichbarkeit

Bei einem Vergleich der statistischen Ergebnisse für verschiedene Jahre sind die zwischenzeitlich erfolgten Änderungen im Umsatzsteuerrecht (z.B. Anpassung von Steuerbefreiungstatbeständen nach § 4 UStG und Steuersätzen nach § 12 UStG) zu beachten, weil derartige Änderungen Auswirkungen sowohl auf die Anzahl der Unternehmen als auch die Höhe der Umsätze bis hin zur Umsatzsteuer haben können. Eine Einschränkung der zeitlichen Vergleichbarkeit kann sich außerdem aufgrund von Veränderungen der wirtschaftlichen Zuordnung einzelner Unternehmen bzw. von Unternehmenszusammenschlüssen/-aufspaltungen ergeben, die keinen realwirtschaftlichen Hintergrund haben. Revisionen der Klassifikation der Wirtschaftszweige und der daraus abgeleiteten Gewerbekennzahlen wurden zuletzt in den Jahren 1994 (Einführung der WZ 1993), 2002 (Einführung der WZ 2003) und 2009 (Einführung der WZ 2008) für die Umsatzsteuerstatistik (Veranlagungen) übernommen. Hierbei sind nicht alle Positionen uneingeschränkt über einen Klassifikationswechsel hinweg vergleichbar.

Klassifikationen

Wirtschaftszweige

Grundlage für die Branchenstruktur bildet die Klassifikation der Wirtschaftszweige (WZ 2008) aus dem Grundinformationsdienst der Finanzverwaltung. Erzielt ein Unternehmen Umsätze in verschiedenen Wirtschaftszweigen, begegnet die Festlegung des wirtschaftlichen Schwerpunktes insoweit besonderen Schwierigkeiten, als nähere Angaben über den Umfang der Funktionen, die von Unternehmen mit einem differenzierten Produktions- oder Dienstleistungsprogramm wahrgenommen werden, aus den Unterlagen der Finanzverwaltung nicht unmittelbar hervorgehen, sondern in der Regel nur bei den periodisch durchzuführenden Betriebsprüfungen gewonnen werden und in der Folge eine neue wirtschaftssystematische Zuordnung des Unternehmens herbeiführen können. Durch einen Abgleich mit dem Unternehmensregister, das aufgrund von Primärerhebungen detaillierte Kenntnisse über die wirtschaftliche Tätigkeit von Unternehmen erfasst, ist für die Umsatzsteuerstatistik (Veranlagungen) eine genauere und auch aktuellere wirtschaftssystematische Zuordnung möglich.

Rechtsformen

Aktuell werden im Rahmen der Umsatzsteuerstatistik 44 Rechtsformen erfasst. Bei der Darstellung der Ergebnisse nach Rechtsformen wird unterschieden zwischen:

- Einzelunternehmen

Dazu zählen unter anderem Land- und Forstwirte, Angehörige der freien Berufe.

- Personengesellschaften
Das sind beispielsweise Offene Handelsgesellschaften (OHG), Gesellschaften des bürgerlichen Rechts (GbR).
- Kapitalgesellschaften
Darunter fallen unter anderem Aktiengesellschaften (AG) und Gesellschaften mit beschränkter Haftung (GmbH).
- Sonstige Rechtsformen
Hierzu gehören Erwerbs- und Wirtschaftsgenossenschaften, wie beispielsweise Kreditgenossenschaften, Betriebe gewerblicher Art von Körperschaften des öffentlichen Rechts, wie Staatsbanken und Sparkassen, sowie ausländische Rechtsformen.

Größenklassen des Umsatzes

Die Zuordnung der Unternehmen erfolgt nach der Höhe der Umsätze aus Lieferungen und Leistungen.

Die Ergebnisse werden nach detaillierten, mit zunehmenden Umsätzen breiter werdenden Umsatzgrößenklassen aufbereitet. Im Einzelnen liegen der Umsatzsteuerstatistik (Veranlagungen) folgende Umsatzgrößenklassen zu Grunde, die bei der Veröffentlichung aus Raum- und Geheimhaltungsgründen jedoch vielfach zusammengefasst werden müssen:

	unter	17 501 EUR
17 501	bis unter	50 000 EUR
50 000	bis unter	100 000 EUR
100 000	bis unter	250 000 EUR
250 000	bis unter	500 000 EUR
500 000	bis unter	1 Mill. EUR
1 Mill.	bis unter	2 Mill. EUR
2 Mill.	bis unter	5 Mill. EUR
5 Mill.	bis unter	10 Mill. EUR
10 Mill.	bis unter	25 Mill. EUR
25 Mill.	bis unter	50 Mill. EUR
50 Mill.	bis unter	100 Mill. EUR
100 Mill.	bis unter	250 Mill. EUR
250 Mill.	bis unter	500 Mill. EUR
500 Mill.	bis unter	1 Mrd. EUR
1 Mrd.	und mehr	

Weitergehende Informationen

In dieser Veröffentlichung werden sowohl aus Geheimhaltungsgründen als auch aus Platzgründen die Ergebnisse nicht in allen Tabellen in der vollen Tiefengliederung der Wirtschaftssystematik ausgewiesen. Für nicht dargestellte Branchen können, soweit es die Geheimhaltungsvorschriften erlauben, Ergebnisse auf Wunsch zur Verfügung gestellt bzw. über das Landesinformationssystem abgerufen werden

Glossar

Inneregemeinschaftliche Erwerb

Der innergemeinschaftliche Erwerb (§ 1 Abs. 1 Nr. 5 UStG) bezeichnet allgemein die Lieferung eines Gegenstandes aus einem anderen EU-Staat, die von einem Unternehmer im Rahmen seines Unternehmens gegen Entgelt erfolgt und nach dem Recht dieses EU-Staates nicht steuerfrei ist. Mit Einführung des Europäischen Binnenmarktes zum 1.1.1993 und dem damit verbundenen Wegfall der Zollgrenzen wurde die Einfuhrumsatzsteuer durch den innergemeinschaftlichen Erwerb respektive die damit korrespondierende innergemeinschaftliche Lieferung ersetzt.

Kleinunternehmer (Besteuerung)

Die Umsatzsteuer wird nicht erhoben, wenn der nach § 19 UStG zu ermittelnde Umsatz 17.500 Euro im Vorjahr nicht überstiegen hat und 50.000 Euro im laufenden Jahr voraussichtlich nicht übersteigen wird. Dies gilt nicht für Steuern nach § 19 Abs. 1 Satz 3 UStG. In der Folge ist ein Vorsteuerabzug ausgeschlossen. Ein Verzicht auf die Steuerbefreiung ist gemäß § 19 Abs. 2 UStG möglich.

Lieferungen und Leistungen

Eine Lieferung ist die Verschaffung der Verfügungsmacht an einem Gegenstand gegen Entgelt durch einen Unternehmer im Rahmen seines Unternehmens im Inland. Eine sonstige Leistung ist eine Leistung, die keine Lieferung ist, z. B. eine Dienstleistung. Die Lieferungen und sonstigen Leistungen ergeben sich als Summe aus den steuerfreien Umsätzen mit und ohne Vorsteuerabzug und den steuerpflichtigen Umsätzen (§§ 3, 25 UStG).

Steuerbarer Umsatz

Grundlage für die Umsatzbesteuerung ist der steuerbare Umsatz (§ 1 Abs. 1 UStG), der die folgenden Tatbestände umfasst:

- die Lieferungen und sonstigen Leistungen, die ein Unternehmer im Inland gegen Entgelt im Rahmen seines Unternehmens ausführt;
- die Einfuhr von Gegenständen in das Zollgebiet (Einfuhrumsatzsteuer);
- der innergemeinschaftliche Erwerb im Inland gegen Entgelt.

Steuerfreie Umsätze (Steuerbefreiungen)

Bei den Steuerbefreiungen (§ 4 Nr. 1 bis 28, § 25 Abs. 2 UStG) wird unterschieden zwischen Umsätzen, bei denen ausdrücklich ein Recht auf Vorsteuerabzug besteht (echte Steuerbefreiung, § 15 Abs. 1 und 3 UStG) und solchen, die davon grundsätzlich ausgeschlossen sind (unechte Steuerbefreiung, § 15 Abs. 1 a und Abs. 2, § 25 Abs. 4 UStG).

Steuerfrei mit Vorsteuerabzug sind insbesondere Ausfuhren und innergemeinschaftliche Lieferungen, Lohnveredelungen an Gegenständen der Ausfuhr (§ 4 Nr. 1 UStG), Umsätze für die Seeschifffahrt und Luftfahrt (§ 4 Nr. 2 UStG), der grenzüberschreitende Güterverkehr (§ 4 Nr. 3 UStG), Reiseleistungen außerhalb des Gebietes der Europäischen Wirtschaftsgemeinschaft (§ 25 Abs. 2 UStG), Lieferungen von Gold an Zentralbanken (§ 4 Nr. 4 UStG).

Aus der umfangreichen Liste der steuerfreien Umsätze ohne Vorsteuerabzug sind vor allem zu nennen: Geschäftsvorfälle im Geld- und Kapitalverkehr, Vermietung und Verpachtung von Grundstücken, Umsätze, die anderen umsatzbezogenen Verkehrssteuern unterliegen (Grunderwerb-, Rennwett- und Lotterie-, Versicherungssteuer) sowie bestimmte Leistungen des Gesundheits- und Sozialwesens. Bei innergemeinschaftlichen Dreiecksgeschäften nach § 25 b UStG sind die Umsätze des ersten Abnehmers ebenfalls steuerfrei ohne Berechtigung zum Vorsteuerabzug, wenn die Steuerschuld auf den letzten Abnehmer übertragen wurde. Unter bestimmten Voraussetzungen (§ 9 UStG) kann auf bestimmte Steuerbefreiungen im Sinne des § 4 UStG verzichtet und somit für eine Umsatzbesteuerung optiert werden.

Steuerpflichtige

Als Umsatzsteuerpflichtige gelten Unternehmer im Sinne des § 2 Abs. 1 UStG. Danach ist Unternehmer, wer eine gewerbliche oder berufliche Tätigkeit selbständig ausübt. Das Unternehmen umfasst die gesamte gewerbliche oder berufliche Tätigkeit des Unternehmens, mithin alle Tätigkeitsbereiche (Einheit des Unternehmens). Gewerblich oder beruflich ist jede nachhaltige Tätigkeit zur Erzielung von Einnahmen, auch wenn die Gewinnabsicht fehlt oder eine Personenvereinigung nur ihren Mitgliedern gegenüber tätig wird. Körperschaften des öffentlichen Rechts sind nur im Rahmen ihrer Betriebe gewerblicher Art (§ 1 Abs. 1 Nr. 6, § 4 KStG) und ihrer land- oder forstwirtschaftlichen Betriebe gewerblich oder beruflich tätig.

Steuerpflichtige Umsätze

Steuerpflichtig sind alle steuerbaren Umsätze im Sinne des § 1 UStG, sofern sie nicht aufgrund einer der zahlreichen Befreiungsvorschriften von der Besteuerung befreit sind. Die in § 12 des Umsatzsteuergesetzes festgelegten Steuersätze sind sowohl für die Umsätze im Inland als auch für die Einfuhr anzuwenden. Damit ist in allen Fällen eine gleichmäßige Belastung gewährleistet. Die Steuersätze nach § 12 UStG sind im Laufe der Zeit mehrfach angehoben worden, um eine ausgewogene Steuerstruktur zwischen direkten und indirekten Steuern zu gewährleisten. Als Bemessungsgrundlage dienen gemäß §§ 10 und 11 UStG das Entgelt, der gemeine Wert bzw. der Teilwert oder die bei der Ausführung der Umsätze entstandenen Kosten und Aufwendungen. Im Einzelnen erfolgt die Besteuerung nach

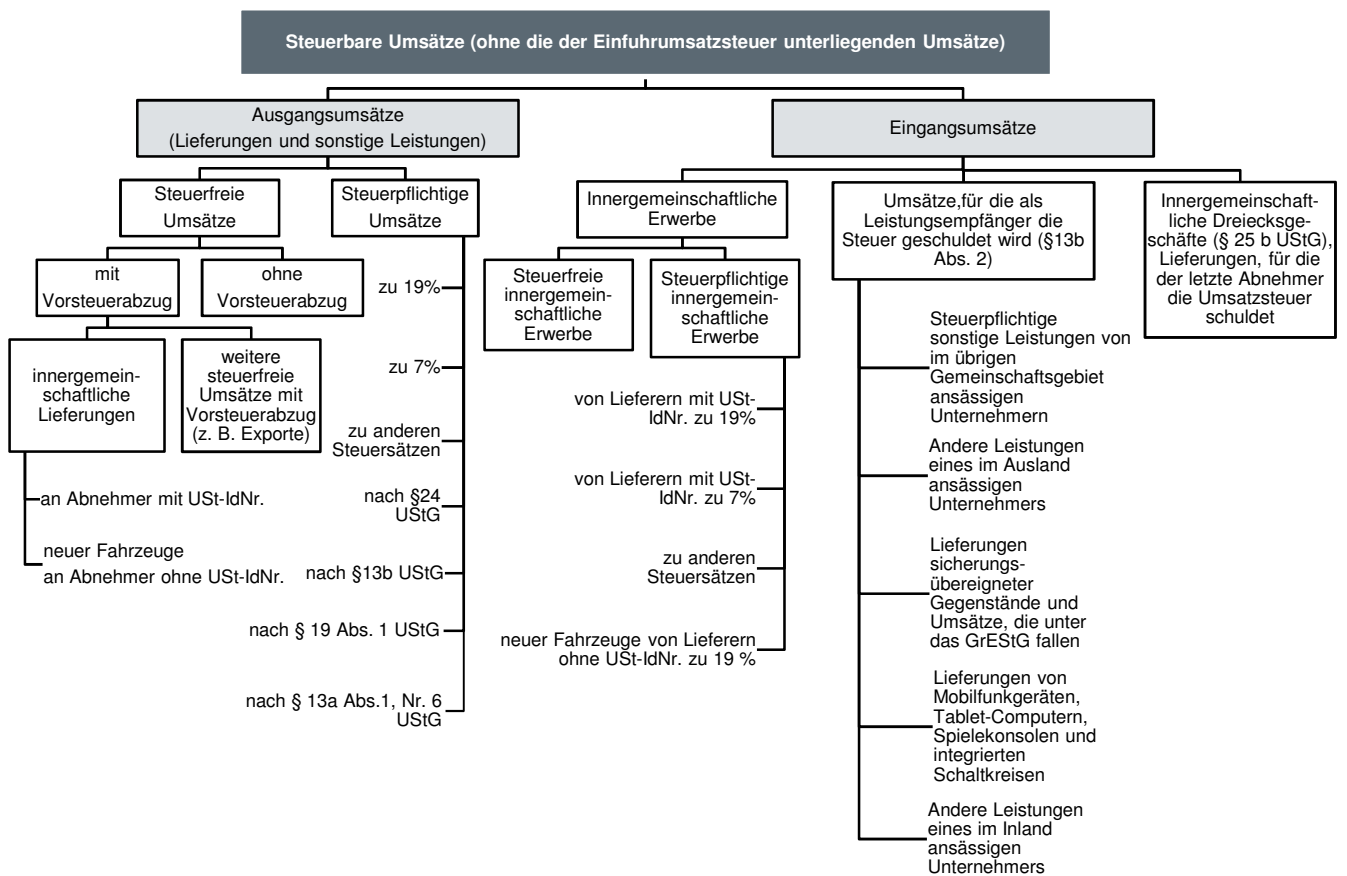
- dem Regelsteuersatz:
Die Umsatzsteuer beträgt seit 1.1.2007 für jeden steuerpflichtigen Umsatz 19 Prozent der Bemessungsgrundlage (§ 12 Abs. 1 UStG; vom 1.4.1998 bis 31.12.2006 16 Prozent).
- dem ermäßigten Steuersatz:
Für eine Reihe von Umsätzen beträgt die Umsatzsteuer 7 Prozent, u.a. für Lieferungen, Einfuhr, innergemeinschaftlichen Erwerb und Vermietung der in der Anlage zum Umsatzsteuergesetz aufgeführten Gegenstände (z.B. land- und forstwirtschaftliche Erzeugnisse, Lebensmittel, Waren des Buchhandels und Erzeugnisse des graphischen Gewerbes, bestimmte Hilfsmittel für Kranke, Kunstgegenstände).
- anderen Steuersätzen:
Umsätze, die dem bis zum 31.12.2006 gültigen allgemeinen Steuersatz von 16 Prozent unterlegen haben, und für die sich die Bemessungsgrundlage geändert hat (§ 17 UStG). Gleiches gilt für im laufenden Jahr vereinnahmte Beträge zu in Vorjahren ausgeführten Umsätzen, sofern auf Grund besonderer Genehmigung die sog. Ist-Versteuerung nach § 20 UStG (Besteuerung nach vereinnahmten Entgelten) anzuwenden ist, und es hierdurch zu einer Verschiebung des Besteuerungszeitpunktes kommt.
- Durchschnittssteuersätzen (z.B. Umsätze land- und forstwirtschaftlicher Betriebe nach § 24 UStG):
Die Steuern für den größten Teil der land- und forstwirtschaftlichen Umsätze werden in gleicher Höhe festgesetzt wie die diesen Umsätzen zuzurechnenden Vorsteuern (Vorsteuerpauschale), mit dem Ergebnis, dass hierfür keine Zahlungsverpflichtung an das Finanzamt entsteht, während die Leistungsempfänger die ihnen in Rechnung gestellte Umsatzsteuer als Vorsteuer geltend machen können. In diesem Zusammenhang sind beispielhaft Umsätze aus folgenden Tätigkeiten zu nennen: Lieferungen von forstwirtschaftlichen Erzeugnissen (ohne Sägewerkserzeugnisse); Lieferungen bestimmter Sägewerkserzeugnisse wie Balken, Bohlen, Kanthölzer, besäumte und unbesäumte Bretter sowie Holzwolle und Holzmehl; Lieferungen von bestimmten Getränken (z.B. Säfte, alkoholische Getränke, Wein); weitere landwirtschaftliche Umsätze (z.B. Getreide, Milch, Fleisch Obst, Gemüse etc.).
- dem Reverse-Charge-Verfahren
(Steuerpflichtige Umsätze für die der Leistungsempfänger die Steuer schuldet, § 13b UStG):
Nach dem Umsatzsteuergesetz ist grundsätzlich der Erbringer einer Leistung auch der Steuerschuldner. Bei bestimmten Leistungen geht die Steuerschuldnerschaft jedoch auf den Leistungsempfänger über. Diese „Umkehr der Steuerschuldnerschaft“ (Reverse-Charge-Verfahren) wird in § 13b Abs. 5 UStG geregelt. Darunter fallen u.a. Umsätze bei Werklieferungen und sonstige Leistungen eines im Ausland ansässigen Unternehmers; Umsätzen, die unter das Grunderwerbsteuergesetz fallen (Grundstückslieferungen); Werklieferungen und sonstige Leistungen, die der Herstellung, Instandsetzung, Instandhaltung, Änderung oder Beseitigung von Bauwerken dienen, mit Ausnahme von Planungs- und Überwachungsleistungen, sofern der Leistungsempfänger selbst auch im Baugewerbe tätig ist.

Vorsteuerabzug

Bei der Steuerberechnung kann der Unternehmer die ihm im Geschäftsverkehr von anderen Unternehmen gesondert in Rechnung gestellte Umsatzsteuer als Vorsteuerbetrag von seiner Steuerschuld absetzen. Zu den abziehbaren Vorsteuern gehört auch die auf Importe für Unternehmenszwecke entrichtete Einfuhrumsatzsteuer (§ 15 Abs. 1 UStG) und die Steuer für den innergemeinschaftlichen Erwerb.

Der Vorsteuerabzug ist nur zulässig, wenn die Steuer gesondert in Rechnung gestellt worden ist. Einzelheiten, z.B. über die erforderlichen Angaben in den Rechnungen, über Folgen des unberechtigten, gesonderten Steuerausweises usw. ergeben sich aus § 14 UStG und den dazu erlassenen Durchführungsbestimmungen.

Gliederung des Steuerbaren Umsatzes



Umsatzgrößenklassen von...bis unter...EUR	Steuerpflichtige		Steuerbarer Umsatz		
			insgesamt	Lieferungen und Leistungen	innergemein- schaftliche Erwerbe
	Anzahl	%	1 000 EUR		
unter 17 501	136 823	43,8	638 595	623 468	15 056
17 501 – 50 000	53 793	17,2	1 697 842	1 682 254	15 559
50 000 – 100 000	35 090	11,2	2 532 482	2 511 064	21 408
100 000 – 250 000	38 770	12,4	6 251 114	6 175 103	75 888
250 000 – 500 000	19 381	6,2	6 953 546	6 827 980	125 512
500 000 – 1 Mill.	12 527	4,0	9 024 967	8 760 463	264 419
1 Mill. – 2 Mill.	7 431	2,4	10 662 927	10 343 471	318 693
2 Mill. – 5 Mill.	4 948	1,6	15 857 120	15 190 188	666 908
5 Mill. – 10 Mill.	1 829	0,6	13 381 043	12 637 956	743 045
10 Mill. – 25 Mill.	1 132	0,4	18 643 664	17 307 852	1 330 469
25 Mill. – 50 Mill.	391	0,1	14 992 424	13 493 658	1 498 767
50 Mill. – 100 Mill.	222	0,1	17 466 350	15 532 174	1 934 176
100 Mill. – 250 Mill.	118	0,0	20 516 055	18 015 433	2 495 024
250 Mill. – 500 Mill.	61	0,0	24 460 343	21 702 997	2 757 346
500 Mill. – 1 Mrd.	28	0,0	22 494 469	18 077 500	4 416 741
1 Mrd. und mehr	14	0,0	55 531 589	47 992 552	7 539 037
Insgesamt	312 558	100,0	241 104 531	216 874 112	24 218 046

Umsatzgrößenklassen von...bis unter...EUR	Umsatzsteuer vor Abzug der Vorsteuer			Abziehbare Vorsteuer- beträge einschl. Berichtigung	Verbleibende Umsatz- steuer/ Überschuss
	insgesamt	darunter für			
		steuerpflichtige Lieferungen und Leistungen	innergemein- schaftliche Erwerbe	1 000 EUR	
unter 17 501	127 055	101 876	2 534	189 911	.
17 501 – 50 000	280 453	273 018	2 492	159 721	120 726
50 000 – 100 000	416 521	400 514	3 684	229 745	.
100 000 – 250 000	1 004 331	966 267	13 172	567 891	436 433
250 000 – 500 000	1 095 820	1 047 570	21 842	668 613	.
500 000 – 1 Mill.	1 443 249	1 346 270	47 458	896 130	547 119
1 Mill. – 2 Mill.	1 721 695	1 598 084	55 648	1 159 486	562 209
2 Mill. – 5 Mill.	2 537 720	2 301 082	118 323	1 834 798	702 921
5 Mill. – 10 Mill.	2 083 734	1 851 793	131 811	1 608 175	475 559
10 Mill. – 25 Mill.	2 766 103	2 359 951	227 752	2 195 161	570 942
25 Mill. – 50 Mill.	2 107 777	1 754 746	260 402	1 870 473	237 304
50 Mill. – 100 Mill.	2 357 338	1 889 736	346 427	2 049 333	308 005
100 Mill. – 250 Mill.	2 774 406	2 215 647	426 879	2 432 213	342 193
250 Mill. – 500 Mill.	3 013 430	2 382 409	504 245	2 778 235	235 196
500 Mill. – 1 Mrd.	3 235 844	2 115 775	823 156	2 622 739	613 106
1 Mrd. und mehr	7 443 384	4 716 614	1 423 435	7 567 969	- 124 585
Insgesamt	34 408 862	27 321 353	4 409 260	28 830 593	5 578 234

WZ 2008	Wirtschaftsabschnitt/ -abteilung	Steuer- pflichtige		Steuerbarer Umsatz				
				insgesamt		darunter		
						Lieferungen und Leistungen		innergemein- schaftliche Erwerbe
Anzahl	%	1 000 EUR	%	1 000 EUR	%	1 000 EUR		
A	Land- und Forstwirtschaft, Fischerei	16 709	5,3	2 339 872	1,0	2 284 936	1,1	54 884
B	Bergbau und Gewinnung von Steinen und Erden	183	0,1	1 079 897	0,4	1 058 824	0,5	21 053
C	Verarbeitendes Gewerbe	20 550	6,6	108 810 526	45,1	94 942 615	43,8	13 861 984
10	Herstellung von Nahrungs- und Futtermitteln	2 726	0,9	7 095 949	2,9	6 257 142	2,9	838 796
11	Getränkeherstellung	560	0,2	3 010 974	1,2	2 767 263	1,3	243 711
12	Tabakverarbeitung	4	0,0
13	Herstellung von Textilien	396	0,1	450 829	0,2	353 202	0,2	97 627
14	Herstellung von Bekleidung	319	0,1	244 194	0,1	.	.	.
15	Herstellung von Leder, Lederwaren und Schuhen	206	0,1	992 113	0,4	840 024	0,4	152 089
16	Herstellung von Holz-, Flecht-, Korb- und Korkwaren (ohne Möbel)	1 595	0,5	1 914 601	0,8	1 770 148	0,8	144 413
17	Herstellung von Papier, Pappe und Waren daraus	154	0,0	4 422 377	1,8	3 937 534	1,8	484 844
18	Herstellung von Druckerzeugnissen; Vervielfältigung von bespielten Ton-, Bild- und Datenträgern	1 055	0,3	573 416	0,2	561 319	0,3	12 097
19	Kokerei und Mineralölverarbeitung	5	0,0
20	Herstellung von chemischen Erzeugnissen	363	0,1	.	.	25 607 050	11,8	.
21	Herstellung von pharmazeutischen Erzeugnissen	57	0,0	10 354 258	4,3	9 902 815	4,6	451 444
22	Herstellung von Gummi- und Kunststoffwaren	611	0,2	7 185 795	3,0	6 084 695	2,8	1 101 100
23	Herstellung von Glas u. Glaswaren, Keramik, Verarbeitung von Steinen und Erden	1 365	0,4	5 160 416	2,1	4 772 428	2,2	387 981
24	Metallerzeugung und -bearbeitung	124	0,0	4 192 567	1,7	3 250 362	1,5	936 607
25	Herstellung von Metallerzeugnissen	3 936	1,3	6 039 226	2,5	5 618 976	2,6	420 227
26	Herstellung von Datenverarbeitungsgeräten, elektronischen und optischen Erzeugnissen	804	0,3	2 614 195	1,1	2 353 242	1,1	260 726
27	Herstellung von elektrischen Ausrüstungen	1 016	0,3	1 927 120	0,8	1 680 970	0,8	246 151
28	Maschinenbau	1 679	0,5	7 726 520	3,2	7 102 143	3,3	624 377
29	Herstellung von Kraftwagen und Kraftwagenteilen	336	0,1	7 114 878	3,0	5 892 163	2,7	1 222 714
30	Sonstiger Fahrzeugbau	115	0,0	558 038	0,2	505 467	0,2	52 570
31	Herstellung von Möbeln	691	0,2	704 702	0,3	663 126	0,3	41 554
32	Herstellung von sonstigen Waren	1 802	0,6	1 766 843	0,7	1 644 049	0,8	122 794
33	Reparatur und Installation von Maschinen und Ausrüstungen	631	0,2	526 566	0,2	517 710	0,2	8 856
D	Energieversorgung	45 415	14,5	7 196 861	3,0	7 151 791	3,3	44 844
E	Wasserversorg.; Abwasser- u. Abfallentsorgung und Beseitigung von Umweltverschmutzungen	733	0,2	2 248 807	0,9	2 167 720	1,0	81 087
F	Baugewerbe	24 724	7,9	13 929 045	5,8	13 655 974	6,3	272 441
G	Handel; Instandhaltung und Reparatur von Kraftfahrzeugen	50 982	16,3	66 189 267	27,5	56 749 835	26,2	9 434 222
45	Handel mit Kraftfahrzeugen; Instandhaltung und Reparatur von Kfz	8 278	2,6	12 855 780	5,3	10 883 644	5,0	1 972 086
46	Großhandel (ohne Handel mit Kraftfahrzeugen)	13 627	4,4	37 203 960	15,4	30 414 822	14,0	6 784 014
47	Einzelhandel (ohne Handel mit Kraftfahrzeugen)	29 077	9,3	16 129 527	6,7	15 451 369	7,1	678 122
H	Verkehr und Lagerei	6 993	2,2	4 755 922	2,0	4 706 488	2,2	49 376
I	Gastgewerbe	19 736	6,3	3 283 203	1,4	3 258 063	1,5	25 130
J	Information und Kommunikation	9 896	3,2	5 307 315	2,2	5 252 006	2,4	55 104
K	Erbringung von Finanz- und Versicherungsdienstleistungen ¹	3 513	1,1	1 788 184	0,7	1 768 194	0,8	19 990
L	Grundstücks- und Wohnungswesen	31 934	10,2	3 523 951	1,5	3 501 628	1,6	22 323
M	Erbringung von freiberuflichen; wissenschaftlichen und technischen Dienstleistungen	34 471	11,0	7 070 452	2,9	6 909 006	3,2	161 437
N	Erbringung von sonstigen wirtschaftlichen Dienstleistungen	14 798	4,7	3 962 494	1,6	3 889 667	1,8	72 805
P	Erziehung und Unterricht	3 791	1,2	354 761	0,1	353 846	0,2	915
Q	Gesundheits- und Sozialwesen	4 881	1,6	5 782 560	2,4	5 764 115	2,7	18 446
R	Kunst; Unterhaltung und Erholung	9 116	2,9	2 032 570	0,8	2 024 978	0,9	7 592
S	Erbringung von sonstigen Dienstleistungen	14 133	4,5	1 448 844	0,6	1 434 427	0,7	14 413
A-S	Wirtschaftszweige insgesamt	312 558	100,0	241 104 530	100,0	216 874 112	100,0	24 218 046

¹ Ohne steuerfreie Bank- und Versicherungsumsätze, die nicht zum Vorsteuerabzug berechtigen.

noch:
T 2

Umsatzsteuerpflichtige, deren steuerbarer Umsatz und Umsatzsteuer 2012
nach Wirtschaftsabschnitten/-abteilungen

WZ 2008	Wirtschaftsabschnitt/ -abteilung	Umsatzsteuer vor Abzug der Vorsteuer		Abziehbare Vorsteuer- beträge einschl. Berichtigung	Anrechen- bare Beträge	Verbleibende Umsatz- steuer/ Überschuss
		insgesamt	darunter steuerpflichtige Lieferungen und Leistungen			
1 000 EUR						
A	Land- und Forstwirtschaft, Fischerei	240 455	230 009	157 375	-	83 080
B	Bergbau und Gewinnung von Steinen und Erden	190 179	183 581	.	-	.
C	Verarbeitendes Gewerbe	13 847 586	9 959 808	.	-	.
10	Herstellung von Nahrungs- und Futtermitteln	542 855	440 861	630 041	-	- 87 185
11	Getränkeherstellung	505 925	458 633	366 552	-	139 373
12	Tabakverarbeitung	.	.	.	-	.
13	Herstellung von Textilien	62 787	42 171	49 291	-	13 496
14	Herstellung von Bekleidung	35 035	29 467	33 669	-	1 366
15	Herstellung von Leder, Lederwaren und Schuhen	146 394	112 592	112 481	-	33 913
16	Herstellung von Holz-, Flecht-, Korb- und Korkwaren (ohne Möbel)	274 082	236 555	235 072	-	39 010
17	Herstellung von Papier, Pappe und Waren daraus	606 857	497 587	616 196	-	- 9 338
18	Herstellung von Druckerzeugnissen; Vervielfältigung von bespielten Ton-, Bild- und Datenträgern	102 175	97 728	66 124	-	36 051
19	Kokerei und Mineralölverarbeitung	.	.	1 087	-	.
20	Herstellung von chemischen Erzeugnissen	3 339 460	1 973 028	.	-	.
21	Herstellung von pharmazeutischen Erzeugnissen	1 827 028	1 164 856	1 996 036	-	- 169 008
22	Herstellung von Gummi- und Kunststoffwaren	930 092	703 124	874 427	-	55 665
23	Herstellung von Glas u. Glaswaren, Keramik, Verarbeitung von Steinen und Erden	730 093	626 497	657 886	-	72 207
24	Metallerzeugung und -bearbeitung	654 687	407 110	495 337	-	159 350
25	Herstellung von Metallerzeugnissen	946 105	812 657	720 916	-	225 188
26	Herstellung von Datenverarbeitungsgeräten, elektronischen und optischen Erzeugnissen	285 391	220 238	281 338	-	4 053
27	Herstellung von elektrischen Ausrüstungen	254 659	197 366	235 700	-	18 959
28	Maschinenbau	732 859	586 726	.	-	.
29	Herstellung von Kraftwagen und Kraftwagenteilen	814 643	528 773	890 624	-	- 75 981
30	Sonstiger Fahrzeugbau	67 670	53 794	52 461	-	15 209
31	Herstellung von Möbeln	108 942	97 890	86 929	-	22 012
32	Herstellung von sonstigen Waren	263 611	230 754	175 293	-	88 319
33	Reparatur und Installation von Maschinen und Ausrüstungen	95 394	87 042	62 007	-	33 387
D	Energieversorgung	1 503 019	1 281 624	1 225 688	-	277 331
E	Wasserversorg.; Abwasser- u. Abfallentsorgung und Beseitigung von Umweltverschmutzungen	324 041	213 989	313 819	-	10 222
F	Baugewerbe	2 472 475	2 010 959	1 683 142	-	789 333
G	Handel; Instandhaltung und Reparatur von Kraftfahrzeugen	10 173 580	8 177 720	8 446 275	-	1 727 305
45	Handel mit Kraftfahrzeugen; Instandhaltung und Reparatur von Kfz	2 177 861	1 799 342	1 673 479	-	504 382
46	Großhandel (ohne Handel mit Kraftfahrzeugen)	5 350 497	3 874 405	4 599 108	-	751 389
47	Einzelhandel (ohne Handel mit Kraftfahrzeugen)	2 645 222	2 503 973	2 173 688	-	471 534
H	Verkehr und Lagerei	782 009	724 140	569 409	.	.
I	Gastgewerbe	480 502	474 108	287 567	-	192 935
J	Information und Kommunikation	1 013 268	915 561	642 052	-	371 216
K	Erbringung von Finanz- und Versicherungsdienstleistungen ¹	335 956	320 266	225 755	-	110 201
L	Grundstücks- und Wohnungswesen	516 084	454 129	268 777	-	247 306
M	Erbringung von freiberuflichen; wissenschaftlichen und technischen Dienstleistungen	1 256 990	1 156 744	584 220	.	.
N	Erbringung von sonstigen wirtschaftlichen Dienstleistungen	665 799	631 303	334 197	-	331 602
P	Erziehung und Unterricht	46 408	45 873	20 336	-	26 072
Q	Gesundheits- und Sozialwesen	109 232	104 108	81 633	-	27 599
R	Kunst; Unterhaltung und Erholung	208 671	204 096	117 259	-	91 411
S	Erbringung von sonstigen Dienstleistungen	242 609	233 336	129 391	-	113 218
A-S	Wirtschaftszweige insgesamt	34 408 862	27 321 353	28 830 593	34	5 578 234

1 Ohne steuerfreie Bank- und Versicherungsumsätze, die nicht zum Vorsteuerabzug berechtigen.

WZ 2008	Wirtschaftsabschnitt/ -abteilung	Steuer- pflichtige	Lieferungen und Leistungen	Davon in Umsatzgrößenklassen von ... bis unter ... EUR			
				unter 17 501		17 501 – 50 000	
				Anzahl	1 000 EUR	Anzahl	1 000 EUR
A	Land- und Forstwirtschaft, Fischerei	16 709	2 284 936	6 408	34 003	3 037	96 000
B	Bergbau und Gewinnung von Steinen und Erden	183	1 058 824	36	160	14	442
C	Verarbeitendes Gewerbe	20 550	94 942 615	5 825	23 282	2 496	79 370
10	Herstellung von Nahrungs- und Futtermitteln	2 726	6 257 142	503	2 586	279	8 832
11	Getränkeherstellung	560	2 767 263	190	967	97	3 056
12	Tabakverarbeitung	4	.	-	-	1	.
13	Herstellung von Textilien	396	353 202	177	1 019	80	2 420
14	Herstellung von Bekleidung	319	.	163	940	80	2 363
15	Herstellung von Leder, Lederwaren und Schuhen	206	840 024	57	246	28	793
16	Herstellung von Holz-, Flecht-, Korb- und Korkwaren (ohne Möbel)	1 595	1 770 148	346	1 987	225	7 404
17	Herstellung von Papier, Pappe und Waren daraus	154	3 937 534	43	145	8	.
18	Herstellung von Druckerzeugnissen; Vervielfältigung von bespielten Ton-, Bild- und Datenträgern	1 055	561 319	365	1 611	159	5 040
19	Kokerei und Mineralölverarbeitung	5	.	2	.	-	-
20	Herstellung von chemischen Erzeugnissen	363	25 607 050	149	537	35	1 012
21	Herstellung von pharmazeutischen Erzeugnissen	57	9 902 815	22	.	1	.
22	Herstellung von Gummi- und Kunststoffwaren	611	6 084 695	130	270	47	1 570
23	Herstellung von Glas u. Glaswaren, Keramik, Verarbeitung von Steinen und Erden	1 365	4 772 428	315	1 460	193	5 862
24	Metallerzeugung und -bearbeitung	124	3 250 362	44	131	4	.
25	Herstellung von Metallerzeugnissen	3 936	5 618 976	822	3 330	491	16 005
26	Herstellung von Datenverarbeitungsgeräten, elektronischen und optischen Erzeugnissen	804	2 353 242	393	707	78	2 353
27	Herstellung von elektrischen Ausrüstungen	1 016	1 680 970	595	2 118	66	2 065
28	Maschinenbau	1 679	7 102 143	584	1 356	142	4 595
29	Herstellung von Kraftwagen und Kraftwagenteilen	336	5 892 163	89	310	24	733
30	Sonstiger Fahrzeugbau	115	505 467	58	103	11	324
31	Herstellung von Möbeln	691	663 126	140	570	84	2 877
32	Herstellung von sonstigen Waren	1 802	1 644 049	496	2 655	294	9 498
33	Reparatur und Installation von Maschinen und Ausrüstungen	631	517 710	142	728	69	2 153
D	Energieversorgung	45 415	7 151 791	42 286	142 599	1 722	48 561
E	Wasserversorg.; Abwasser- u. Abfallentsorgung und Beseitigung von Umweltverschmutzungen	733	2 167 720	132	590	75	2 413
F	Baugewerbe	24 724	13 655 974	5 752	26 117	3 747	121 746
G	Handel; Instandhaltung und Reparatur von Kraftfahrzeugen	50 982	56 749 835	15 796	73 841	8 398	264 325
45	Handel mit Kraftfahrzeugen; Instandhaltung und Reparatur von Kfz	8 278	10 883 644	2 013	10 531	1 297	41 490
46	Großhandel (ohne Handel mit Kraftfahrzeugen)	13 627	30 414 822	4 633	20 348	2 164	68 246
47	Einzelhandel (ohne Handel mit Kraftfahrzeugen)	29 077	15 451 369	9 150	42 963	4 937	154 589
H	Verkehr und Lagerei	6 993	4 706 488	1 715	7 379	1 204	39 382
I	Gastgewerbe	19 736	3 258 063	4 444	31 489	4 659	148 575
J	Information und Kommunikation	9 896	5 252 006	4 685	17 761	1 791	55 788
K	Erbringung von Finanz- und Versicherungsdienstleistungen ¹	3 513	1 768 194	2 256	6 854	509	15 921
L	Grundstücks- und Wohnungswesen	31 934	3 501 628	15 591	96 049	7 797	237 062
M	Erbringung von freiberuflichen; wissenschaftlichen und technischen Dienstleistungen	34 471	6 909 006	13 480	62 176	6 770	213 363
N	Erbringung von sonstigen wirtschaftlichen Dienstleistungen	14 798	3 889 667	5 746	29 286	3 106	97 797
P	Erziehung und Unterricht	3 791	353 846	1 420	8 094	991	30 989
Q	Gesundheits- und Sozialwesen	4 881	5 764 115	1 804	9 426	935	29 124
R	Kunst; Unterhaltung und Erholung	9 116	2 024 978	4 084	21 321	2 532	76 624
S	Erbringung von sonstigen Dienstleistungen	14 133	1 434 427	5 363	33 043	4 010	124 773
A-S	Wirtschaftszweige insgesamt	312 558	216 874 112	136 823	623 468	53 793	1 682 254

1 Ohne steuerfreie Bank- und Versicherungsumsätze, die nicht zum Vorsteuerabzug berechtigen.

WZ 2008	Wirtschaftsabschnitt/ -abteilung	Davon in Umsatzgrößenklassen von ... bis unter ... EUR							
		50 000 – 100 000		100 000 – 250 000		250 000 – 500 000		500 000 – 1 Mill.	
		Anzahl	1 000 EUR	Anzahl	1 000 EUR	Anzahl	1 000 EUR	Anzahl	1 000 EUR
A	Land- und Forstwirtschaft, Fischerei	2 116	153 141	2 967	483 162	1 420	489 844	529	354 179
B	Bergbau und Gewinnung von Steinen und Erden	10	767	17	3 032	16	5 678	14	9 733
C	Verarbeitendes Gewerbe	1 986	144 026	2 982	490 516	2 210	788 830	1 675	1 181 246
10	Herstellung von Nahrungs- und Futtermitteln	220	16 234	555	93 369	469	166 660	355	244 382
11	Getränkeherstellung	48	3 342	60	9 553	31	11 416	33	24 474
12	Tabakverarbeitung	-	-	-	-	-	-	-	-
13	Herstellung von Textilien	39	2 773	37	6 032	19	6 902	11	7 453
14	Herstellung von Bekleidung	25	1 783	20	2 933	11	4 009	4	2 550
15	Herstellung von Leder, Lederwaren und Schuhen	23	1 689	25	3 935	17	6 248	12	9 056
16	Herstellung von Holz-, Flecht-, Korb- und Korkwaren (ohne Möbel)	205	14 798	287	47 018	202	70 827	145	104 225
17	Herstellung von Papier, Pappe und Waren daraus	4	247	11	.	6	2 231	9	6 719
18	Herstellung von Druckerzeugnissen; Vervielfältigung von bespielten Ton-, Bild- und Datenträgern	109	7 647	141	23 272	97	34 677	74	51 876
19	Kokerei und Mineralölverarbeitung	-	-	-	-	-	-	-	-
20	Herstellung von chemischen Erzeugnissen	14	929	15	2 357	10	3 564	10	7 586
21	Herstellung von pharmazeutischen Erzeugnissen	-	-	5	.	3	.	4	2 604
22	Herstellung von Gummi- und Kunststoffwaren	37	2 789	71	11 578	38	13 310	42	31 436
23	Herstellung von Glas u. Glaswaren, Keramik, Verarbeitung von Steinen und Erden	144	10 436	220	36 162	160	56 022	91	66 144
24	Metallerzeugung und -bearbeitung	5	391	5	.	7	2 508	12	8 282
25	Herstellung von Metallerzeugnissen	495	35 746	622	102 259	444	158 772	383	270 718
26	Herstellung von Datenverarbeitungsgeräten, elektronischen und optischen Erzeugnissen	51	3 641	69	11 167	43	15 531	43	30 485
27	Herstellung von elektrischen Ausrüstungen	56	4 291	78	12 989	48	17 123	36	26 424
28	Maschinenbau	94	6 984	152	24 970	148	54 553	128	91 957
29	Herstellung von Kraftwagen und Kraftwagenteilen	31	2 281	61	10 286	33	11 454	25	17 617
30	Sonstiger Fahrzeugbau	3	218	9	1 199	5	.	10	6 972
31	Herstellung von Möbeln	87	6 454	140	22 566	129	45 294	59	38 854
32	Herstellung von sonstigen Waren	209	14 941	282	46 374	219	78 601	136	93 089
33	Reparatur und Installation von Maschinen und Ausrüstungen	87	6 411	117	18 962	71	26 715	53	38 341
D	Energieversorgung	472	33 015	382	60 025	212	76 792	156	111 015
E	Wasserversorg.; Abwasser- u. Abfallentsorgung und Beseitigung von Umweltverschmutzungen	51	3 643	75	12 240	55	20 231	73	53 447
F	Baugewerbe	3 409	246 110	4 664	755 398	2 939	1 051 819	2 127	1 487 160
G	Handel; Instandhaltung und Reparatur von Kraftfahrzeugen	6 131	439 592	7 428	1 197 638	4 407	1 553 702	3 260	2 305 660
45	Handel mit Kraftfahrzeugen; Instandhaltung und Reparatur von Kfz	1 002	71 902	1 336	215 529	899	313 549	645	460 562
46	Großhandel (ohne Handel mit Kraftfahrzeugen)	1 510	107 714	1 630	258 667	886	316 183	778	557 779
47	Einzelhandel (ohne Handel mit Kraftfahrzeugen)	3 619	259 977	4 462	723 443	2 622	923 970	1 837	1 287 319
H	Verkehr und Lagerei	934	67 126	1 181	189 512	639	230 345	554	388 130
I	Gastgewerbe	3 728	270 266	4 244	670 221	1 620	558 427	655	441 963
J	Information und Kommunikation	1 167	83 834	1 189	184 423	384	135 876	289	205 540
K	Erbringung von Finanz- und Versicherungsdienstleistungen ¹	267	19 080	209	32 280	101	34 241	65	47 491
L	Grundstücks- und Wohnungswesen	3 593	252 337	2 704	422 608	1 100	384 068	655	458 745
M	Erbringung von freiberuflichen; wissenschaftlichen und technischen Dienstleistungen	4 886	349 858	5 106	798 591	2 108	739 417	1 197	833 512
N	Erbringung von sonstigen wirtschaftlichen Dienstleistungen	1 858	132 044	2 123	337 358	844	293 551	501	351 505
P	Erziehung und Unterricht	602	42 474	537	82 386	148	51 471	54	37 577
Q	Gesundheits- und Sozialwesen	481	34 015	493	78 345	415	150 874	382	262 071
R	Kunst; Unterhaltung und Erholung	1 082	76 037	802	126 112	318	110 225	149	100 809
S	Erbringung von sonstigen Dienstleistungen	2 317	163 697	1 667	251 258	445	152 589	192	130 679
A-S	Wirtschaftszweige insgesamt	35 090	2 511 064	38 770	6 175 103	19 381	6 827 980	12 527	8 760 463

¹ Ohne steuerfreie Bank- und Versicherungsumsätze, die nicht zum Vorsteuerabzug berechtigen.

WZ 2008	Wirtschaftsabschnitt/ -abteilung	Davon in Umsatzgrößenklassen von ... bis unter ... EUR					
		1 Mill. – 2 Mill.		2 Mill. – 5 Mill.		5 Mill. – 10 Mill.	
		Anzahl	1 000 EUR	Anzahl	1 000 EUR	Anzahl	1 000 EUR
A	Land- und Forstwirtschaft, Fischerei	145	191 786	64	201 651	17	112 848
B	Bergbau und Gewinnung von Steinen und Erden	25	34 941	26	87 278	13	88 843
C	Verarbeitendes Gewerbe	1 183	1 663 162	960	3 030 332	475	3 345 755
10	Herstellung von Nahrungs- und Futtermitteln	178	242 760	79	257 609	35	242 570
11	Getränkeherstellung	20	28 994	36	124 752	13	94 092
12	Tabakverarbeitung	-	-	1	-	-	-
13	Herstellung von Textilien	9	11 401	14	45 636	6	44 457
14	Herstellung von Bekleidung	2	-	3	9 279	5	38 102
15	Herstellung von Leder, Lederwaren und Schuhen	7	10 749	12	39 008	7	43 561
16	Herstellung von Holz-, Flecht-, Korb- und Korkwaren (ohne Möbel)	87	120 757	48	145 838	27	191 013
17	Herstellung von Papier, Pappe und Waren daraus	11	16 364	17	56 270	11	80 861
18	Herstellung von Druckerzeugnissen; Vervielfältigung von bespielten Ton-, Bild- und Datenträgern	52	69 964	32	92 205	18	119 926
19	Kokerei und Mineralölverarbeitung	1	-	2	-	-	-
20	Herstellung von chemischen Erzeugnissen	28	40 516	24	71 869	25	171 973
21	Herstellung von pharmazeutischen Erzeugnissen	2	-	3	9 383	-	-
22	Herstellung von Gummi- und Kunststoffwaren	76	108 843	62	199 442	41	299 000
23	Herstellung von Glas u. Glaswaren, Keramik, Verarbeitung von Steinen und Erden	62	90 325	71	215 520	41	290 306
24	Metallerzeugung und -bearbeitung	5	7 840	8	28 821	7	53 695
25	Herstellung von Metallerzeugnissen	278	390 725	220	693 324	86	587 143
26	Herstellung von Datenverarbeitungsgeräten, elektronischen und optischen Erzeugnissen	33	47 024	45	146 362	16	115 324
27	Herstellung von elektrischen Ausrüstungen	45	62 944	31	95 353	22	150 144
28	Maschinenbau	117	166 311	138	434 480	67	481 095
29	Herstellung von Kraftwagen und Kraftwagenteilen	26	35 169	14	48 462	8	55 998
30	Sonstiger Fahrzeugbau	3	4 948	2	-	6	43 770
31	Herstellung von Möbeln	20	29 844	12	37 397	7	49 771
32	Herstellung von sonstigen Waren	85	118 437	48	149 927	16	114 144
33	Reparatur und Installation von Maschinen und Ausrüstungen	36	52 240	38	113 172	11	78 809
D	Energieversorgung	71	98 250	49	147 443	25	183 835
E	Wasserversorg.; Abwasser- u. Abfallentsorgung und Beseitigung von Umweltverschmutzungen	116	166 429	91	292 748	40	283 758
F	Baugewerbe	1 166	1 597 403	633	1 879 990	155	1 059 532
G	Handel; Instandhaltung und Reparatur von Kraftfahrzeugen	2 372	3 341 827	1 834	5 635 717	704	4 801 479
45	Handel mit Kraftfahrzeugen; Instandhaltung und Reparatur von Kfz	449	627 208	326	1 009 540	170	1 144 906
46	Großhandel (ohne Handel mit Kraftfahrzeugen)	683	976 490	662	2 103 922	301	2 079 933
47	Einzelhandel (ohne Handel mit Kraftfahrzeugen)	1 240	1 738 128	846	2 522 255	233	1 576 640
H	Verkehr und Lagerei	360	506 960	249	763 625	94	649 537
I	Gastgewerbe	235	322 759	111	337 986	30	207 223
J	Information und Kommunikation	186	260 247	117	356 354	43	308 998
K	Erbringung von Finanz- und Versicherungsdienstleistungen ¹	43	59 518	26	85 835	15	111 284
L	Grundstücks- und Wohnungswesen	284	388 169	146	442 777	38	260 678
M	Erbringung von freiberuflichen; wissenschaftlichen und technischen Dienstleistungen	569	784 113	254	746 944	64	433 975
N	Erbringung von sonstigen wirtschaftlichen Dienstleistungen	308	430 215	207	628 633	63	424 655
P	Erziehung und Unterricht	23	30 695	13	40 432	1	-
Q	Gesundheits- und Sozialwesen	190	260 473	75	233 073	39	271 439
R	Kunst; Unterhaltung und Erholung	86	113 648	46	132 712	5	-
S	Erbringung von sonstigen Dienstleistungen	69	92 876	47	146 657	8	56 960
A-S	Wirtschaftszweige insgesamt	7 431	10 343 471	4 948	15 190 188	1 829	12 637 956

1 Ohne steuerfreie Bank- und Versicherungsumsätze, die nicht zum Vorsteuerabzug berechtigen.

WZ 2008	Wirtschaftsabschnitt/ -abteilung	Davon in Umsatzgrößenklassen von ... bis unter ... EUR					
		10 Mill. – 25 Mill.		25 Mill. – 50 Mill.		50 Mill. und mehr	
		Anzahl	1 000 EUR	Anzahl	1 000 EUR	Anzahl	1 000 EUR
A	Land- und Forstwirtschaft, Fischerei	4	.	1	.	1	.
B	Bergbau und Gewinnung von Steinen und Erden	8	110 157	-	-	4	717 794
C	Verarbeitendes Gewerbe	388	6 066 964	162	5 669 290	208	72 459 842
10	Herstellung von Nahrungs- und Futtermitteln	25	394 876	11	375 718	17	4 211 545
11	Getränkeherstellung	11	184 977	9	324 678	12	1 956 962
12	Tabakverarbeitung	-	-	-	-	2	.
13	Herstellung von Textilien	1	.	1	.	2	.
14	Herstellung von Bekleidung	3	42 636	2	.	1	.
15	Herstellung von Leder, Lederwaren und Schuhen	9	142 040	4	132 207	5	450 491
16	Herstellung von Holz-, Flecht-, Korb- und Korkwaren (ohne Möbel)	12	194 249	3	86 189	8	785 844
17	Herstellung von Papier, Pappe und Waren daraus	10	149 824	4	129 538	20	3 493 297
18	Herstellung von Druckerzeugnissen; Vervielfältigung von bespielten Ton-, Bild- und Datenträgern	6	.	2	.	-	-
19	Kokerei und Mineralölverarbeitung	-	-	-	-	-	-
20	Herstellung von chemischen Erzeugnissen	18	272 312	14	462 474	21	24 571 921
21	Herstellung von pharmazeutischen Erzeugnissen	7	133 310	1	.	9	9 706 948
22	Herstellung von Gummi- und Kunststoffwaren	30	516 355	18	624 555	19	4 275 547
23	Herstellung von Glas u. Glaswaren, Keramik, Verarbeitung von Steinen und Erden	42	700 527	15	521 941	11	2 777 724
24	Metallerzeugung und -bearbeitung	9	149 539	7	236 946	11	2 761 189
25	Herstellung von Metallerzeugnissen	56	838 472	23	804 313	16	1 718 170
26	Herstellung von Datenverarbeitungsgeräten, elektronischen und optischen Erzeugnissen	15	216 186	12	430 886	6	1 333 575
27	Herstellung von elektrischen Ausrüstungen	21	337 765	12	459 560	6	510 191
28	Maschinenbau	74	1 152 516	15	556 084	20	4 127 242
29	Herstellung von Kraftwagen und Kraftwagenteilen	9	129 740	5	187 623	11	5 392 489
30	Sonstiger Fahrzeugbau	6	84 537	-	-	2	.
31	Herstellung von Möbeln	8	111 286	2	.	3	.
32	Herstellung von sonstigen Waren	11	161 773	2	.	4	.
33	Reparatur und Installation von Maschinen und Ausrüstungen	5	.	-	-	2	.
D	Energieversorgung	11	146 610	6	193 914	23	5 909 731
E	Wasserversorg.; Abwasser- u. Abfallentsorgung und Beseitigung von Umweltverschmutzungen	18	270 171	3	98 398	4	963 652
F	Baugewerbe	97	1 461 001	22	740 147	13	3 229 550
G	Handel; Instandhaltung und Reparatur von Kraftfahrzeugen	384	5 860 301	143	4 947 915	125	26 327 838
45	Handel mit Kraftfahrzeugen; Instandhaltung und Reparatur von Kfz	85	1 309 061	33	1 111 029	23	4 568 338
46	Großhandel (ohne Handel mit Kraftfahrzeugen)	209	3 251 798	84	2 950 536	87	17 723 206
47	Einzelhandel (ohne Handel mit Kraftfahrzeugen)	90	1 299 442	26	886 350	15	4 036 294
H	Verkehr und Lagerei	44	652 663	11	356 732	8	855 097
I	Gastgewerbe	6	97 615	3	.	1	.
J	Information und Kommunikation	28	414 225	10	351 219	7	2 877 744
K	Erbringung von Finanz- und Versicherungsdienstleistungen ¹	17	272 404	1	.	4	.
L	Grundstücks- und Wohnungswesen	21	316 165	3	.	2	.
M	Erbringung von freiberuflichen; wissenschaftlichen und technischen Dienstleistungen	23	322 315	6	202 577	8	1 422 165
N	Erbringung von sonstigen wirtschaftlichen Dienstleistungen	31	460 033	5	164 885	6	539 704
P	Erziehung und Unterricht	2	.	-	-	-	-
Q	Gesundheits- und Sozialwesen	31	506 274	13	439 433	23	3 489 568
R	Kunst; Unterhaltung und Erholung	6	93 547	1	.	5	1 102 018
S	Erbringung von sonstigen Dienstleistungen	13	.	1	.	1	.
A-S	Wirtschaftszweige insgesamt	1 132	17 307 852	391	13 493 658	443	121 320 656

1 Ohne steuerfreie Bank- und Versicherungsumsätze, die nicht zum Vorsteuerabzug berechtigen.

WZ 2008	Wirtschaftsabschnitt/ -abteilung	Steuer- pflichtige	Lieferungen und Leistungen	Davon Umsatzsteuerpflichtige und deren Umsätze mit der Rechtsform			
				Einzel- unternehmen		Personen- gesellschaften	
		Anzahl	1 000 EUR	Anzahl	1 000 EUR	Anzahl	1 000 EUR
A	Land- und Forstwirtschaft, Fischerei	16 709	2 284 936	12 521	1 322 338	2 542	703 480
B	Bergbau und Gewinnung von Steinen und Erden	183	1 058 824	41	.	75	.
C	Verarbeitendes Gewerbe	20 550	94 942 615	12 726	4 479 187	2 580	25 927 204
10	Herstellung von Nahrungs- und Futtermitteln	2 726	6 257 142	2 103	1 048 944	248	1 219 739
11	Getränkeherstellung	560	2 767 263	328	228 252	117	926 807
12	Tabakverarbeitung	4	.	.	.	1	.
13	Herstellung von Textilien	396	353 202	314	.	30	.
14	Herstellung von Bekleidung	319	.	260	.	24	.
15	Herstellung von Leder, Lederwaren und Schuhen	206	840 024	102	.	35	415 405
16	Herstellung von Holz-, Flecht-, Korb- und Korkwaren (ohne Möbel)	1 595	1 770 148	1 172	300 824	171	853 857
17	Herstellung von Papier, Pappe und Waren daraus	154	3 937 534	40	.	43	1 524 508
18	Herstellung von Druckerzeugnissen; Vervielfältigung von bespielten Ton-, Bild- und Datenträgern	1 055	561 319	632	79 004	106	.
19	Kokerei und Mineralölverarbeitung	5	.	1	.	.	.
20	Herstellung von chemischen Erzeugnissen	363	25 607 050	136	93 539	72	2 109 820
21	Herstellung von pharmazeutischen Erzeugnissen	57	9 902 815	9	.	16	9 322 523
22	Herstellung von Gummi- und Kunststoffwaren	611	6 084 695	206	.	116	1 279 670
23	Herstellung von Glas u. Glaswaren, Keramik, Verarbeitung von Steinen und Erden	1 365	4 772 428	778	145 419	271	2 090 275
24	Metallerzeugung und -bearbeitung	124	3 250 362	35	28 218	20	.
25	Herstellung von Metallerzeugnissen	3 936	5 618 976	2 485	842 640	441	2 027 616
26	Herstellung von Datenverarbeitungsgeräten, elektronischen und optischen Erzeugnissen	804	2 353 242	442	71 982	62	99 111
27	Herstellung von elektrischen Ausrüstungen	1 016	1 680 970	638	.	162	372 250
28	Maschinenbau	1 679	7 102 143	740	356 137	252	1 144 316
29	Herstellung von Kraftwagen und Kraftwagenteilen	336	5 892 163	173	.	52	898 953
30	Sonstiger Fahrzeugbau	115	505 467	40	.	12	16 774
31	Herstellung von Möbeln	691	663 126	469	90 107	75	345 719
32	Herstellung von sonstigen Waren	1 802	1 644 049	1 230	229 813	200	579 278
33	Reparatur und Installation von Maschinen und Ausrüstungen	631	517 710	393	73 104	54	119 639
D	Energieversorgung	45 415	7 151 791	33 335	272 423	11 456	501 518
E	Wasserversorg.; Abwasser- u. Abfallentsorgung und Beseitigung von Umweltverschmutzungen	733	2 167 720	238	.	68	.
F	Baugewerbe	24 724	13 655 974	17 316	3 267 550	2 333	2 330 882
G	Handel; Instandhaltung und Reparatur von Kraftfahrzeugen	50 982	56 749 835	38 261	10 347 858	4 275	12 557 527
45	Handel mit Kraftfahrzeugen; Instandhaltung und Reparatur von Kfz	8 278	10 883 644	6 173	1 871 244	779	2 684 518
46	Großhandel (ohne Handel mit Kraftfahrzeugen)	13 627	30 414 822	8 626	2 044 930	1 334	7 165 156
47	Einzelhandel (ohne Handel mit Kraftfahrzeugen)	29 077	15 451 369	23 462	6 431 684	2 162	2 707 853
H	Verkehr und Lagerei	6 993	4 706 488	4 790	1 218 591	512	881 293
I	Gastgewerbe	19 736	3 258 063	14 930	1 916 699	1 754	541 791
J	Information und Kommunikation	9 896	5 252 006	6 955	379 617	740	907 529
K	Erbringung von Finanz- und Versicherungsdienstleistungen ¹	3 513	1 768 194	1 905	69 909	294	70 688
L	Grundstücks- und Wohnungswesen	31 934	3 501 628	18 905	1 022 546	10 710	1 605 476
M	Erbringung von freiberuflichen; wissenschaftlichen und technischen Dienstleistungen	34 471	6 909 006	26 423	2 176 673	2 369	1 646 181
N	Erbringung von sonstigen wirtschaftlichen Dienstleistungen	14 798	3 889 667	11 472	1 092 623	1 091	686 829
P	Erziehung und Unterricht	3 791	353 846	3 330	.	188	36 686
Q	Gesundheits- und Sozialwesen	4 881	5 764 115	3 862	604 309	479	454 505
R	Kunst; Unterhaltung und Erholung	9 116	2 024 978	6 593	393 249	758	153 730
S	Erbringung von sonstigen Dienstleistungen	14 133	1 434 427	11 349	689 221	604	158 259
A-S	Wirtschaftszweige insgesamt	312 558	216 874 112	224 952	29 566 681	42 828	50 973 078

1 Ohne steuerfreie Bank- und Versicherungsumsätze, die nicht zum Vorsteuerabzug berechtigen.

WZ 2008	Wirtschaftsabschnitt/ -abteilung	Davon Umsatzsteuerpflichtige und deren Umsätze mit der Rechtsform			
		Kapital- gesellschaften		sonstige Rechtsformen	
		Anzahl	1 000 EUR	Anzahl	1 000 EUR
A	Land- und Forstwirtschaft, Fischerei	170	117 083	1 476	142 035
B	Bergbau und Gewinnung von Steinen und Erden	61	185 253	6	.
C	Verarbeitendes Gewerbe	4 871	60 341 162	373	4 195 062
10	Herstellung von Nahrungs- und Futtermitteln	333	1 835 444	42	2 153 015
11	Getränkeherstellung	80	1 445 337	35	166 868
12	Tabakverarbeitung	3	.	-	.
13	Herstellung von Textilien	47	.	5	.
14	Herstellung von Bekleidung	27	.	8	.
15	Herstellung von Leder, Lederwaren und Schuhen	66	409 702	3	.
16	Herstellung von Holz-, Flecht-, Korb- und Korkwaren (ohne Möbel)	237	606 866	15	8 601
17	Herstellung von Papier, Pappe und Waren daraus	66	.	5	.
18	Herstellung von Druckerzeugnissen; Vervielfältigung von bespielten Ton-, Bild- und Datenträgern	309	347 510	8	.
19	Kokerei und Mineralölverarbeitung	4	.	-	.
20	Herstellung von chemischen Erzeugnissen	136	22 970 234	19	433 457
21	Herstellung von pharmazeutischen Erzeugnissen	31	580 072	1	.
22	Herstellung von Gummi- und Kunststoffwaren	270	3 463 435	19	.
23	Herstellung von Glas u. Glaswaren, Keramik, Verarbeitung von Steinen und Erden	284	2 478 353	32	58 381
24	Metallerzeugung und -bearbeitung	61	.	8	.
25	Herstellung von Metallerzeugnissen	945	2 683 922	65	64 799
26	Herstellung von Datenverarbeitungsgeräten, elektronischen und optischen Erzeugnissen	287	2 180 932	13	1 217
27	Herstellung von elektrischen Ausrüstungen	208	1 150 427	8	.
28	Maschinenbau	651	5 510 372	36	91 317
29	Herstellung von Kraftwagen und Kraftwagenteilen	107	4 950 526	4	.
30	Sonstiger Fahrzeugbau	59	471 823	4	.
31	Herstellung von Möbeln	127	225 956	20	1 345
32	Herstellung von sonstigen Waren	355	828 700	17	6 258
33	Reparatur und Installation von Maschinen und Ausrüstungen	178	324 528	6	439
D	Energieversorgung	289	5 721 543	335	656 309
E	Wasserversorg.; Abwasser- u. Abfallentsorgung und Beseitigung von Umweltverschmutzungen	213	677 450	214	433 533
F	Baugewerbe	4 829	7 913 463	246	144 079
G	Handel; Instandhaltung und Reparatur von Kraftfahrzeugen	7 369	22 561 823	1 077	11 282 627
45	Handel mit Kraftfahrzeugen; Instandhaltung und Reparatur von Kfz	1 261	3 992 705	65	2 335 178
46	Großhandel (ohne Handel mit Kraftfahrzeugen)	3 033	12 400 426	634	8 804 309
47	Einzelhandel (ohne Handel mit Kraftfahrzeugen)	3 075	6 168 693	378	143 140
H	Verkehr und Lagerei	1 223	2 503 105	468	103 499
I	Gastgewerbe	1 056	663 904	1 996	135 669
J	Information und Kommunikation	2 075	.	126	.
K	Erbringung von Finanz- und Versicherungsdienstleistungen ¹	1 185	.	129	.
L	Grundstücks- und Wohnungswesen	2 018	757 805	301	115 801
M	Erbringung von freiberuflichen; wissenschaftlichen und technischen Dienstleistungen	5 368	3 011 256	311	74 897
N	Erbringung von sonstigen wirtschaftlichen Dienstleistungen	1 962	1 984 811	273	125 404
P	Erziehung und Unterricht	207	80 605	66	.
Q	Gesundheits- und Sozialwesen	336	1 465 552	204	3 239 748
R	Kunst; Unterhaltung und Erholung	469	860 884	1 296	617 114
S	Erbringung von sonstigen Dienstleistungen	741	284 248	1 439	302 700
A-S	Wirtschaftszweige insgesamt	34 442	113 898 561	10 336	22 435 793

¹ Ohne steuerfreie Bank- und Versicherungsumsätze, die nicht zum Vorsteuerabzug berechtigen.

WZ 2008	Wirtschaftsabschnitt/ -abteilung	Steuer- pflichtige	Lieferungen und Leistungen	Mit steuerpflichtigen Umsätzen	
				zu 19 %	
		Anzahl	1 000 EUR	Fälle	1 000 EUR
A	Land- und Forstwirtschaft, Fischerei	16 709	2 284 936	9 454	683 248
B	Bergbau und Gewinnung von Steinen und Erden	183	1 058 824	166	966 220
C	Verarbeitendes Gewerbe	20 550	94 942 615	18 331	50 701 900
10	Herstellung von Nahrungs- und Futtermitteln	2 726	6 257 142	2 467	759 313
11	Getränkeherstellung	560	2 767 263	485	2 399 691
12	Tabakverarbeitung	4	.	4	.
13	Herstellung von Textilien	396	353 202	322	221 874
14	Herstellung von Bekleidung	319	.	252	155 076
15	Herstellung von Leder, Lederwaren und Schuhen	206	840 024	184	591 411
16	Herstellung von Holz-, Flecht-, Korb- und Korkwaren (ohne Möbel)	1 595	1 770 148	1 477	1 227 298
17	Herstellung von Papier, Pappe und Waren daraus	154	3 937 534	130	2 617 763
18	Herstellung von Druckerzeugnissen; Vervielfältigung von bespielten Ton-, Bild- und Datenträgern	1 055	561 319	919	504 971
19	Kokerei und Mineralölverarbeitung	5	.	3	.
20	Herstellung von chemischen Erzeugnissen	363	25 607 050	295	10 366 341
21	Herstellung von pharmazeutischen Erzeugnissen	57	9 902 815	46	6 121 181
22	Herstellung von Gummi- und Kunststoffwaren	611	6 084 695	545	3 700 806
23	Herstellung von Glas u. Glaswaren, Keramik, Verarbeitung von Steinen und Erden	1 365	4 772 428	1 236	3 297 837
24	Metallerzeugung und -bearbeitung	124	3 250 362	102	2 142 092
25	Herstellung von Metallerzeugnissen	3 936	5 618 976	3 576	4 276 997
26	Herstellung von Datenverarbeitungsgeräten, elektronischen und optischen Erzeugnissen	804	2 353 242	671	1 159 166
27	Herstellung von elektrischen Ausrüstungen	1 016	1 680 970	941	1 037 381
28	Maschinenbau	1 679	7 102 143	1 494	3 088 929
29	Herstellung von Kraftwagen und Kraftwagenteilen	336	5 892 163	291	2 782 972
30	Sonstiger Fahrzeugbau	115	505 467	88	282 099
31	Herstellung von Möbeln	691	663 126	635	515 175
32	Herstellung von sonstigen Waren	1 802	1 644 049	1 583	1 131 076
33	Reparatur und Installation von Maschinen und Ausrüstungen	631	517 710	585	458 054
D	Energieversorgung	45 415	7 151 791	42 448	6 649 802
E	Wasserversorg.; Abwasser- u. Abfallentsorgung und Beseitigung von Umweltverschmutzungen	733	2 167 720	650	1 000 641
F	Baugewerbe	24 724	13 655 974	21 467	10 570 804
G	Handel; Instandhaltung und Reparatur von Kraftfahrzeugen	50 982	56 749 835	44 537	40 228 502
45	Handel mit Kraftfahrzeugen; Instandhaltung und Reparatur von Kfz	8 278	10 883 644	7 525	9 465 897
46	Großhandel (ohne Handel mit Kraftfahrzeugen)	13 627	30 414 822	11 654	18 405 569
47	Einzelhandel (ohne Handel mit Kraftfahrzeugen)	29 077	15 451 369	25 358	12 357 036
H	Verkehr und Lagerei	6 993	4 706 488	6 276	3 730 853
I	Gastgewerbe	19 736	3 258 063	17 938	2 112 592
J	Information und Kommunikation	9 896	5 252 006	8 201	4 653 770
K	Erbringung von Finanz- und Versicherungsdienstleistungen ¹	3 513	1 768 194	2 516	1 662 061
L	Grundstücks- und Wohnungswesen	31 934	3 501 628	28 376	2 370 845
M	Erbringung von freiberuflichen; wissenschaftlichen und technischen Dienstleistungen	34 471	6 909 006	30 157	6 065 068
N	Erbringung von sonstigen wirtschaftlichen Dienstleistungen	14 798	3 889 667	12 721	3 272 567
P	Erziehung und Unterricht	3 791	353 846	3 094	235 460
Q	Gesundheits- und Sozialwesen	4 881	5 764 115	3 395	465 967
R	Kunst; Unterhaltung und Erholung	9 116	2 024 978	7 038	1 002 452
S	Erbringung von sonstigen Dienstleistungen	14 133	1 434 427	11 884	1 208 097
A-S	Wirtschaftszweige insgesamt	312 558	216 874 112	268 649	137 580 849

1 Ohne steuerfreie Bank- und Versicherungsumsätze, die nicht zum Vorsteuerabzug berechtigen.

WZ 2008	Wirtschaftsabschnitt/ -abteilung	Mit steuerpflichtigen Umsätzen					
		zu 7 %		zu anderen Steuersätzen		nach § 24 Abs. 1 UStG	
		Fälle	1 000 EUR	Fälle	1 000 EUR	Fälle	1 000 EUR
A	Land- und Forstwirtschaft, Fischerei	4 081	496 084	90	1 123	8 435	1 041 425
B	Bergbau und Gewinnung von Steinen und Erden	8	.	21	- 31	-	-
C	Verarbeitendes Gewerbe	3 896	4 675 615	672	- 4 284	74	2 748
10	Herstellung von Nahrungs- und Futtermitteln	2 170	4 236 715	11	.	7	862
11	Getränkeherstellung	149	35 667	30	637	43	1 568
12	Tabakverarbeitung	1	.	-	-	-	-
13	Herstellung von Textilien	15	.	4	1	2	.
14	Herstellung von Bekleidung	14	.	8	- 13	-	-
15	Herstellung von Leder, Lederwaren und Schuhen	25	3 097	14	44	-	-
16	Herstellung von Holz-, Flecht-, Korb- und Korkwaren (ohne Möbel)	162	48 397	47	- 144	5	44
17	Herstellung von Papier, Pappe und Waren daraus	17	2 988	12	22	-	-
18	Herstellung von Druckerzeugnissen; Vervielfältigung von bespielten Ton-, Bild- und Datenträgern	253	25 488	30	- 4	1	.
19	Kokerei und Mineralölverarbeitung	-	-	-	-	-	-
20	Herstellung von chemischen Erzeugnissen	31	.	30	.	2	.
21	Herstellung von pharmazeutischen Erzeugnissen	17	26 895	7	- 318	-	-
22	Herstellung von Gummi- und Kunststoffwaren	29	934	48	- 592	1	.
23	Herstellung von Glas u. Glaswaren, Keramik, Verarbeitung von Steinen und Erden	90	1 063	82	- 984	2	.
24	Metallerzeugung und -bearbeitung	6	37	9	686	-	-
25	Herstellung von Metallerzeugnissen	116	3 913	139	- 1 549	4	.
26	Herstellung von Datenverarbeitungsgeräten, elektronischen und optischen Erzeugnissen	37	1 509	24	- 507	1	.
27	Herstellung von elektrischen Ausrüstungen	29	5 731	30	- 859	-	-
28	Maschinenbau	79	1 439	66	- 219	4	91
29	Herstellung von Kraftwagen und Kraftwagenteilen	16	270	15	- 62	-	-
30	Sonstiger Fahrzeugbau	10	2 792	1	.	-	-
31	Herstellung von Möbeln	24	288	18	- 83	-	-
32	Herstellung von sonstigen Waren	584	227 059	35	- 207	-	-
33	Reparatur und Installation von Maschinen und Ausrüstungen	22	172	12	- 13	2	.
D	Energieversorgung	445	262 488	63	- 1 578	139	12 849
E	Wasserversorg.; Abwasser- u. Abfallentsorgung und Beseitigung von Umweltverschmutzungen	213	341 963	69	- 719	7	833
F	Baugewerbe	548	.	565	- 6 725	23	538
G	Handel; Instandhaltung und Reparatur von Kraftfahrzeugen	12 466	7 637 290	958	- 1 505	89	4 135
45	Handel mit Kraftfahrzeugen; Instandhaltung und Reparatur von Kfz	407	9 248	259	2 910	11	125
46	Großhandel (ohne Handel mit Kraftfahrzeugen)	2 140	5 388 563	367	- 64	45	2 970
47	Einzelhandel (ohne Handel mit Kraftfahrzeugen)	9 919	2 239 479	332	- 4 351	33	1 040
H	Verkehr und Lagerei	1 337	218 041	91	76	9	1 594
I	Gastgewerbe	14 314	1 034 659	53	170	104	5 071
J	Information und Kommunikation	1 039	450 260	104	- 1 093	5	.
K	Erbringung von Finanz- und Versicherungsdienstleistungen ¹	185	64 414	24	- 222	8	.
L	Grundstücks- und Wohnungswesen	1 430	52 958	165	- 531	43	2 423
M	Erbringung von freiberuflichen; wissenschaftlichen und technischen Dienstleistungen	2 439	62 406	1 155	- 545	36	560
N	Erbringung von sonstigen wirtschaftlichen Dienstleistungen	1 304	135 355	142	- 189	19	3 991
P	Erziehung und Unterricht	844	16 240	39	106	1	.
Q	Gesundheits- und Sozialwesen	1 294	222 083	15	123	7	.
R	Kunst; Unterhaltung und Erholung	4 613	194 234	46	19	14	1 251
S	Erbringung von sonstigen Dienstleistungen	1 441	53 959	45	181	8	374
A-S	Wirtschaftszweige insgesamt	51 897	15 969 206	4 317	- 15 623	9 021	1 078 248

1 Ohne steuerfreie Bank- und Versicherungsumsätze, die nicht zum Vorsteuerabzug berechtigen.

WZ 2008	Wirtschaftsabschnitt/ -abteilung	Steuerfreie Umsätze					
		insgesamt		mit Vorsteuerabzug		ohne Vorsteuerabzug	
		Fälle	1 000 EUR	Fälle	1 000 EUR	Fälle	1 000 EUR
A	Land- und Forstwirtschaft, Fischerei	1 172	56 137	701	43 768	516	12 369
B	Bergbau und Gewinnung von Steinen und Erden	77	86 044	67	84 148	25	1 896
C	Verarbeitendes Gewerbe	4 915	38 685 376	4 514	38 398 690	736	286 686
10	Herstellung von Nahrungs- und Futtermitteln	282	1 253 516	185	1 243 124	117	10 392
11	Getränkeherstellung	141	325 984	117	315 519	50	10 465
12	Tabakverarbeitung	3	.	3	.	-	.
13	Herstellung von Textilien	76	130 708	72	128 660	9	.
14	Herstellung von Bekleidung	48	66 733	41	66 696	7	37
15	Herstellung von Leder, Lederwaren und Schuhen	71	245 342	70	244 989	4	353
16	Herstellung von Holz-, Flecht-, Korb- und Korkwaren (ohne Möbel)	274	437 877	246	436 232	44	1 645
17	Herstellung von Papier, Pappe und Waren daraus	86	1 311 790	83	1 263 708	11	48 082
18	Herstellung von Druckerzeugnissen; Vervielfältigung von bespielten Ton-, Bild- und Datenträgern	263	30 261	240	28 828	45	1 433
19	Kokerei und Mineralölverarbeitung	2	.	2	.	-	.
20	Herstellung von chemischen Erzeugnissen	164	15 166 316	157	15 017 971	32	.
21	Herstellung von pharmazeutischen Erzeugnissen	28	3 754 191	28	3 729 968	9	24 223
22	Herstellung von Gummi- und Kunststoffwaren	289	2 351 364	280	2 347 705	34	3 659
23	Herstellung von Glas u. Glaswaren, Keramik, Verarbeitung von Steinen und Erden	319	1 382 379	281	1 376 974	69	5 405
24	Metallerzeugung und -bearbeitung	54	1 057 255	54	1 057 097	5	.
25	Herstellung von Metallerzeugnissen	871	970 195	801	964 148	109	6 047
26	Herstellung von Datenverarbeitungsgeräten, elektronischen und optischen Erzeugnissen	226	1 178 054	218	1 163 268	21	14 786
27	Herstellung von elektrischen Ausrüstungen	177	600 654	170	599 720	19	935
28	Maschinenbau	611	3 952 245	598	3 948 433	49	3 812
29	Herstellung von Kraftwagen und Kraftwagenteilen	120	3 068 481	108	3 068 141	22	340
30	Sonstiger Fahrzeugbau	34	218 817	31	217 422	6	.
31	Herstellung von Möbeln	125	125 255	115	125 202	14	53
32	Herstellung von sonstigen Waren	504	268 613	474	265 775	47	2 838
33	Reparatur und Installation von Maschinen und Ausrüstungen	147	16 964	140	16 728	13	236
D	Energieversorgung	448	174 173	136	112 438	346	61 736
E	Wasserversorg.; Abwasser- u. Abfallentsorgung und Beseitigung von Umweltverschmutzungen	189	325 506	121	311 946	93	13 560
F	Baugewerbe	1 857	621 067	1 261	319 111	675	301 955
G	Handel; Instandhaltung und Reparatur von Kraftfahrzeugen	10 531	7 310 393	9 069	7 159 495	2 278	150 898
45	Handel mit Kraftfahrzeugen; Instandhaltung und Reparatur von Kfz	2 441	1 381 226	2 150	1 353 515	674	27 710
46	Großhandel (ohne Handel mit Kraftfahrzeugen)	3 328	5 243 174	3 040	5 187 238	474	55 936
47	Einzelhandel (ohne Handel mit Kraftfahrzeugen)	4 762	685 993	3 879	618 742	1 130	67 251
H	Verkehr und Lagerei	1 023	695 463	795	675 392	310	20 071
I	Gastgewerbe	1 059	99 424	370	25 624	732	73 800
J	Information und Kommunikation	1 022	115 847	788	94 354	294	21 493
K	Erbringung von Finanz- und Versicherungsdienstleistungen ¹	138	35 210	105	20 054	33	15 156
L	Grundstücks- und Wohnungswesen	5 262	1 014 513	492	49 982	4 829	964 531
M	Erbringung von freiberuflichen; wissenschaftlichen und technischen Dienstleistungen	2 750	731 781	1 422	245 044	1 418	486 737
N	Erbringung von sonstigen wirtschaftlichen Dienstleistungen	1 316	361 952	892	259 809	601	102 143
P	Erziehung und Unterricht	884	99 189	149	5 087	769	94 102
Q	Gesundheits- und Sozialwesen	1 987	5 069 333	128	44 150	1 900	5 025 184
R	Kunst; Unterhaltung und Erholung	871	818 259	310	9 056	589	809 203
S	Erbringung von sonstigen Dienstleistungen	918	143 910	450	20 788	504	123 122
A-S	Wirtschaftszweige insgesamt	36 419	56 443 577	21 770	47 878 937	16 648	8 564 640

1 Ohne steuerfreie Bank- und Versicherungsumsätze, die nicht zum Vorsteuerabzug berechtigen.

WZ 2008	Wirtschaftszweig	Steuer- pflichtige	Steuerbarer Umsatz		
			insgesamt	Lieferungen und Leistungen	innergemein- schaftliche Erwerbe
		Anzahl	1 000 EUR		
A	Land- und Forstwirtschaft, Fischerei	16 709	2 339 872	2 284 936	54 884
01	Landwirtschaft, Jagd und damit verbundene Tätigkeiten	14 723	2 070 259	.	.
01.1	Anbau einjähriger Pflanzen	1 643	329 140	309 991	19 145
01.11	Anbau von Getreide (ohne Reis), Hülsenfrüchten und Ölsaaten	1 384	171 870	167 945	3 921
01.12	Anbau von Reis	-	-	-	-
01.13	Anbau von Gemüse und Melonen sowie Wurzeln und Knollen	228	136 033	123 081	12 952
01.13.1	Anbau von Gemüse und Melonen	142	117 766	107 263	10 503
01.13.2	Anbau von Kartoffeln sowie sonstigen Wurzeln und Knollen	86	18 267	15 818	2 449
01.14	Anbau von Zuckerrohr	-	-	-	-
01.15	Anbau von Tabak	-	-	-	-
01.16	Anbau von Faserpflanzen	-	-	-	-
01.19	Anbau von sonstigen einjährigen Pflanzen	31	21 237	18 965	2 273
01.19.1	Anbau von Zierpflanzen zum Schnitt	24	.	18 605	.
01.19.2	Erzeugung von Blumensamen	-	-	-	-
01.19.9	Anbau von sonstigen einjährigen Pflanzen a.n.g.	7	.	360	.
01.2	Anbau mehrjähriger Pflanzen	9 049	1 156 835	1 143 541	13 246
01.21	Anbau von Wein- und Tafeltrauben	8 899	1 139 128	.	.
01.22	Anbau von tropischen und subtropischen Früchten	-	-	-	-
01.23	Anbau von Zitrusfrüchten	-	-	-	-
01.24	Anbau von Kern- und Steinobst	111	15 278	14 925	353
01.25	Anbau von sonstigem Obst und Nüssen	22	936	859	62
01.25.1	Anbau von Erdbeeren	5	832	788	43
01.25.9	Anbau von sonstigem Obst (ohne Erdbeeren) und Nüssen	17	104	71	18
01.26	Anbau von ölhaltigen Früchten	-	-	-	-
01.27	Anbau von Pflanzen zur Herstellung von Getränken	2	.	.	.
01.28	Anbau von Gewürzpflanzen, Pflanzen für aromatische, narkotische und pharmazeutische Zwecke	4	.	.	.
01.29	Anbau sonstiger mehrjähriger Pflanzen	11	.	1 274	.
01.3	Betrieb von Baumschulen, sowie Anbau von Pflanzen zu Vermehrungszwecken	200	79 840	.	.
01.30.1	Anbau von Zimmerpflanzen, Beet- und Balkonpflanzen	103	45 576	.	.
01.30.2	Betrieb von Baumschulen	97	34 265	31 589	2 676
01.4	Tierhaltung	1 229	186 871	180 604	6 267
01.41	Haltung von Milchkühen	674	80 849	78 800	2 049
01.42	Haltung von anderen Rindern	32	2 423	2 406	17
01.43	Haltung von Pferden und Eseln	107	6 514	6 437	77
01.44	Haltung von Kamelen	-	-	-	-
01.45	Haltung von Schafen und Ziegen	85	4 907	4 871	36
01.46	Haltung von Schweinen	107	18 854	18 379	475
01.47	Haltung von Geflügel	47	61 676	58 265	3 411
01.49	Sonstige Tierhaltung	177	11 649	11 445	203
01.5	Gemischte Landwirtschaft	1 824	178 673	174 111	4 561
01.6	Erbringung von landwirtschaftlichen Dienstleistungen	767	138 639	136 188	2 451
01.61	Erbringung von landwirtschaftlichen Dienstleistungen für den Pflanzenbau	405	100 630	99 158	1 473
01.62	Erbringung von landwirtschaftlichen Dienstleistungen für die Tierhaltung	165	9 861	9 709	151
01.63	Nach der Ernte anfallende Tätigkeiten in der pflanzlichen Erzeugung	28	3 418	3 314	104
01.64	Saatgutaufbereitung	169	24 730	24 007	723
01.7	Jagd, Fallenstellerei und damit verbundene Tätigkeiten	11	259	.	.
02	Forstwirtschaft und Holzeinschlag	1 955	264 701	.	.
02.1	Forstwirtschaft	255	19 230	19 190	41

WZ 2008	Wirtschaftszweig	Steuer- pflichtige	Steuerbarer Umsatz		
			insgesamt	Lieferungen und Leistungen	innergemein- schaftliche Erwerbe
		Anzahl	1 000 EUR		
02.2	Holzeinschlag	1 018	.	80 715	.
02.3	Sammeln von wild wachsenden Produkten (ohne Holz)	2	.	.	.
02.4	Erbringung von Dienstleistungen für Forstwirtschaft und Holzeinschlag	680	.	163 248	.
03	Fischerei und Aquakultur	31	4 913	4 421	492
03.1	Fischerei	7	.	.	.
03.11	Meeresfischerei	-	-	-	-
03.12	Süßwasserfischerei	7	.	.	.
03.2	Aquakultur	24	.	.	.
03.21	Meeresaquakultur	1	.	.	.
03.22	Süßwasseraquakultur	23	.	.	.
B	Bergbau und Gewinnung von Steinen und Erden	183	1 079 897	1 058 824	21 053
05	Kohlenbergbau	-	-	-	-
05.1	Steinkohlenbergbau	-	-	-	-
05.2	Braunkohlenbergbau	-	-	-	-
06	Gewinnung von Erdöl und Erdgas	1	.	.	.
06.1	Gewinnung von Erdöl	1	.	.	.
06.2	Gewinnung von Erdgas	-	-	-	-
07	Erzbergbau	-	-	-	-
07.1	Eisenerzbergbau	-	-	-	-
07.2	NE-Metallerzbergbau	-	-	-	-
07.21	Bergbau auf Uran- und Thoriumerze	-	-	-	-
07.29	Sonstiger NE-Metallerzbergbau	-	-	-	-
08	Gewinnung von Steinen und Erden, sonstiger Bergbau	180	1 019 590	.	.
08.1	Gewinnung von Natursteinen, Kies, Sand, Ton und Kaolin	164	992 262	.	.
08.11	Gewinnung von Naturwerksteinen und Natursteinen, Kalk- und Gipsstein, Kreide und Schiefer	78	777 903	764 943	12 960
08.12	Gewinnung von Kies, Sand, Ton und Kaolin	86	214 360	.	.
08.9	Sonstiger Bergbau; Gewinnung von Steinen u. Erden a.n.g.	16	27 327	.	.
08.91	Bergbau auf chemische und Düngemittelminerale	1	.	.	.
08.92	Torfgewinnung	-	-	-	-
08.93	Gewinnung von Salz	-	-	-	-
08.99	Gewinnung von Steinen und Erden a.n.g.	15	.	.	.
09	Erbringung von Dienstleistungen für den Bergbau und für die Gewinnung von Steinen und Erden	2	.	.	.
09.1	Erbringung von Dienstleistungen für die Gewinnung von Erdöl und Erdgas	-	-	-	-
09.9	Erbringung von Dienstleistungen für den sonstigen Bergbau und die Gewinnung von Steinen und Erden	2	.	.	.
C	Verarbeitendes Gewerbe	20 550	108 810 526	94 942 615	13 861 984
10	Herstellung von Nahrungs- und Futtermitteln	2 726	7 095 949	6 257 142	838 796
10.1	Schlachten und Fleischverarbeitung	1 138	1 288 616	1 174 411	114 205
10.11	Schlachten (ohne Schlachten von Geflügel)	56	.	.	.
10.12	Schlachten von Geflügel	1	.	.	.
10.13	Fleischverarbeitung	1 081	.	876 491	.
10.2	Fischverarbeitung	16	9 497	6 649	2 848
10.3	Obst- und Gemüseverarbeitung	61	.	424 032	.

WZ 2008	Wirtschaftszweig	Steuer- pflichtige	Steuerbarer Umsatz		
			insgesamt	Lieferungen und Leistungen	innergemein- schaftliche Erwerbe
		Anzahl	1 000 EUR		
10.31	Kartoffelverarbeitung	3	.	.	.
10.32	Herstellung von Frucht- und Gemüsesäften	31	513 588	.	.
10.39	Sonstige Verarbeitung von Obst und Gemüse	27	29 963	29 015	948
10.4	Herstellung von pflanzlichen und tierischen Ölen und Fetten	22	2 521	2 168	341
10.41	Herstellung von Ölen und Fetten (ohne Margarine u. ä. Nahrungsfette)	22	2 521	2 168	341
10.42	Herstellung von Margarine u. ä. Nahrungsfetten	-	-	-	-
10.5	Milchverarbeitung	21	.	.	.
10.51	Milchverarbeitung (ohne Herstellung von Speiseeis)	3	.	.	.
10.52	Herstellung von Speiseeis	18	.	1 920	.
10.6	Mahl- und Schälmaschinen, Herstellung von Stärke und Stärkeerzeugnissen	48	429 898	.	.
10.61	Mahl- und Schälmaschinen	45	.	.	.
10.62	Herstellung von Stärke und Stärkeerzeugnissen	3	.	.	.
10.7	Herstellung von Back- und Teigwaren	1 193	1 624 396	1 528 248	96 147
10.71	Herstellung von Backwaren (ohne Dauerbackwaren)	1 159	926 145	885 209	40 936
10.72	Herstellung von Dauerbackwaren	22	.	634 186	.
10.73	Herstellung von Teigwaren	12	.	8 854	.
10.8	Herstellung von sonstigen Nahrungsmitteln	163	1 164 265	982 027	182 237
10.81	Herstellung von Zucker	-	-	-	-
10.82	Herstellung von Süßwaren (ohne Dauerbackwaren)	39	.	.	.
10.83	Verarbeitung von Kaffee und Tee, Herstellung von Kaffee-Ersatz	22	22 445	21 944	501
10.84	Herstellung von Würzmitteln und Soßen	21	63 101	61 648	1 453
10.85	Herstellung von Fertiggerichten	9	.	.	.
10.86	Herstellung von homogenisierten und diätetischen Nahrungsmitteln	15	.	3 605	.
10.89	Herstellung von sonstigen Nahrungsmitteln a.n.g.	57	953 447	790 608	162 839
10.9	Herstellung von Futtermitteln	64	34 337	.	.
10.91	Herstellung von Futtermitteln für Nutztiere	35	17 009	.	.
10.92	Herstellung von Futtermitteln für sonstige Tiere	29	17 329	16 026	1 302
11	Getränkeherstellung	560	3 010 974	2 767 263	243 711
11.01	Herstellung von Spirituosen	296	112 771	.	.
11.02	Herstellung von Traubenwein	184	1 434 714	1 296 877	137 837
11.03	Herstellung von Apfelwein u. anderen Fruchtweinen	11	.	517	.
11.04	Herstellung von Wermutwein u. sonstigen aromatisierten Weinen	1	.	.	.
11.05	Herstellung von Bier	36	827 989	812 146	15 842
11.06	Herstellung von Malz	3	.	.	.
11.07	Herstellung von Erfrischungsgetränken; Gewinnung natürlicher Mineralwässer	29	558 173	500 629	57 544
12	Tabakverarbeitung	4	.	.	.
13	Herstellung von Textilien	396	450 829	353 202	97 627
13.1	Spinnstoffaufbereitung und Spinnerei	6	.	.	.
13.2	Weberei	8	.	.	.
13.3	Veredlung von Textilien und Bekleidung	236	87 690	.	.
13.9	Herstellung von sonstigen Textilwaren	146	221 244	184 397	36 846
13.91	Herstellung von gewirktem und gestricktem Stoff	4	.	.	.
13.92	Herstellung von konfektionierten Textilwaren (ohne Bekleidung)	78	47 053	40 659	6 394
13.93	Herstellung von Teppichen	-	-	-	-
13.94	Herstellung von Seilerwaren	-	-	-	-
13.95	Herstellung von Vliesstoff und Erzeugnissen daraus (ohne Bekleidung)	9	132 587	.	.
13.96	Herstellung von technischen Textilien	21	19 975	18 630	1 344

WZ 2008	Wirtschaftszweig	Steuer- pflichtige	Steuerbarer Umsatz		
			insgesamt	Lieferungen und Leistungen	innergemein- schaftliche Erwerbe
		Anzahl	1 000 EUR		
13.99	Herstellung von sonstigen Textilwaren a.n.g.	34	.	16 810	.
14	Herstellung von Bekleidung	319	244 194	.	.
14.1	Herstellung von Bekleidung (ohne Pelzbekleidung)	288	202 720	185 636	17 084
14.11	Herstellung von Lederbekleidung	13	.	602	.
14.12	Herstellung von Arbeits- und Berufsbekleidung	11	86 376	75 031	11 345
14.13	Herstellung von sonstiger Oberbekleidung	211	112 088	106 661	5 427
14.14	Herstellung von Wäsche	8	.	581	.
14.19	Herstellung von sonstiger Bekleidung und Bekleidungszubehör a. n. g.	45	3 035	2 760	275
14.2	Herstellung von Pelzwaren	17	.	22 003	.
14.3	Herstellung von Bekleidung aus gewirktem und gestricktem Stoff	14	.	.	.
14.31	Herstellung von Strumpfwaren	3	.	.	.
14.39	Herstellung von sonstiger Bekleidung aus gewirktem und gestricktem Stoff	11	5 594	3 374	2 220
15	Herstellung von Leder, Lederwaren und Schuhen	206	992 113	840 024	152 089
15.1	Herstellung von Leder und Lederwaren (ohne Herstellung von Lederbekleidung)	82	110 763	103 123	7 640
15.11	Herstellung von Leder und Lederfaserstoff; Zurichtung und Färben von Fellen	11	2 592	2 258	333
15.12	Lederverarbeitung (ohne Herstellung von Lederbekleidung)	71	108 171	100 865	7 306
15.2	Herstellung von Schuhen	124	881 350	736 901	144 449
16	Herstellung von Holz-, Flecht-, Korb- und Korkwaren (ohne Möbel)	1 595	1 914 601	1 770 148	144 413
16.1	Säge-, Hobel- und Holzimprägnierwerke	155	325 872	300 132	25 719
16.2	Herstellung von sonstigen Holz-, Korb-, Flecht- und Korbwaren (ohne Möbel)	1 440	1 588 729	1 470 017	118 694
16.21	Herstellung von Furnier-, Sperrholz-, Holzfaser- und Holzspanplatten	15	.	.	.
16.22	Herstellung von Parketttafeln	3	.	.	.
16.23	Herstellung von sonstigen Konstruktionsteilen, Fertigbauteilen, Ausbauelementen und Fertigteilbauten aus Holz	1 189	850 759	812 902	37 839
16.24	Herstellung von Verpackungsmitteln, Lagerbehältern und Ladungsträgern aus Holz	82	192 190	173 166	19 024
16.29	Herstellung von Holzwaren a. n. g., Korb-, Flecht- und Korbwaren (ohne Möbel)	151	90 351	75 466	14 885
17	Herstellung von Papier, Pappe und Waren daraus	154	4 422 377	3 937 534	484 844
17.1	Herstellung von Holz- und Zellstoff, Papier, Karton und Pappe	26	1 410 829	1 253 410	157 419
17.11	Herstellung von Holz- und Zellstoff	4	.	.	.
17.12	Herstellung von Papier, Karton und Pappe	22	.	.	.
17.2	Herstellung von Waren aus Papier, Karton und Pappe	128	3 011 548	2 684 123	327 425
17.21	Herstellung von Wellpapier und -pappe sowie von Verpackungsmitteln aus Papier, Karton und Pappe	72	1 898 692	1 656 575	242 117
17.22	Herstellung von Haushalts-, Hygiene- und Toilettenartikeln aus Zellstoff, Papier und Pappe	10	877 972	816 031	61 940
17.23	Herstellung von Schreibwaren und Bürobedarf aus Papier, Karton und Pappe	19	17 063	16 477	586
17.24	Herstellung von Tapeten	-	-	-	-
17.29	Herstellung von sonstigen Waren aus Papier, Karton und Pappe	27	217 822	195 041	22 781
18	Herstellung von Druckerzeugnissen; Vervielfältigung von bespielten Ton-, Bild- und Datenträgern	1 055	573 416	561 319	12 097
18.1	Herstellung von Druckerzeugnissen	979	565 112	553 308	11 803
18.11	Drucken von Zeitungen	13	3 414	3 414	.
18.12	Drucken a.n.g.	596	367 627	358 625	9 003

WZ 2008	Wirtschaftszweig	Steuer- pflichtige	Steuerbarer Umsatz		
			insgesamt	Lieferungen und Leistungen	innergemein- schaftliche Erwerbe
		Anzahl	1 000 EUR		
18.13	Druck- und Mediovorstufe	315	184 525	181 837	2 688
18.14	Binden von Druckerzeugnissen und damit verbundene Dienstleistungen	55	9 545	9 433	112
18.2	Vervielfältigung von bespielten Ton-, Bild- und Datenträgern	76	8 304	8 011	294
19	Kokerei und Mineralölverarbeitung	5	.	.	.
19.1	Kokerei	-	-	-	-
19.2	Mineralölverarbeitung	5	.	.	.
20	Herstellung von chemischen Erzeugnissen	363	.	25 607 050	.
20.1	Herstellung von chemischen Grundstoffen, Düngemitteln und Stickstoffverbindungen, Kunststoffen in Primärformen und synthetischem Kautschuk in Primärformen	66	.	.	.
20.11	Herstellung von Industriegasen	5	.	5 124	.
20.12	Herstellung von Farbstoffen und Pigmenten	6	.	.	.
20.13	Herstellung von sonstigen anorganischen Grundstoffen und Chemikalien	11	423 664	399 507	24 157
20.14	Herstellung von sonstigen organischen Grundstoffen und Chemikalien	17	.	.	.
20.15	Herstellung von Düngemitteln und Stickstoffverbindungen	9	.	.	.
20.16	Herstellung von Kunststoffen in Primärformen	17	408 905	.	.
20.17	Herstellung von synthetischem Kautschuk in Primärformen	1	.	.	.
20.2	Herstellung von Schädlingsbekämpfungsmitteln, Pflanzenschutz- und Desinfektionsmitteln	6	.	.	.
20.3	Herstellung von Anstrichmitteln, Druckfarben und Kitten	35	457 729	.	.
20.4	Herstellung von Seifen, Wasch-, Reinigungs- und Körperpflegemitteln sowie von Duftstoffen	128	445 429	.	.
20.41	Herstellung von Seifen, Wasch-, Reinigungs- und Poliermitteln	53	317 855	285 898	31 957
20.42	Herstellung von Körperpflegemitteln und Duftstoffen	75	127 574	.	.
20.5	Herstellung von sonstigen chemischen Erzeugnissen	120	2 209 634	1 924 969	284 665
20.51	Herstellung von pyrotechnischen Erzeugnissen	2	.	.	.
20.52	Herstellung von Klebstoffen	13	.	311 014	.
20.53	Herstellung von etherischen Ölen	4	69	69	.
20.59	Herstellung von sonstigen chemischen Erzeugnissen a.n.g.	101	1 857 749	.	.
20.6	Herstellung von Chemiefasern	8	.	.	.
21	Herstellung von pharmazeutischen Erzeugnissen	57	10 354 258	9 902 815	451 444
21.1	Herstellung von pharmazeutischen Grundstoffen	8	202 883	185 721	17 162
21.2	Herstellung von pharmazeutischen Spezialitäten und sonstigen pharmazeutischen Erzeugnissen	49	10 151 375	9 717 094	434 281
22	Herstellung von Gummi- und Kunststoffwaren	611	7 185 795	6 084 695	1 101 100
22.1	Herstellung von Gummiwaren	51	73 064	66 349	6 715
22.11	Herstellung und Runderneuerung von Bereifungen	17	2 297	1 541	756
22.19	Herstellung von sonstigen Gummiwaren	34	70 767	64 808	5 959
22.2	Herstellung von Kunststoffwaren	560	7 112 732	6 018 347	1 094 385
22.21	Herstellung von Platten, Folien, Schläuchen und Profilen aus Kunststoffen	96	2 499 386	2 160 509	338 877
22.22	Herstellung von Verpackungsmitteln aus Kunststoffen	41	2 075 785	1 665 962	409 823
22.23	Herstellung von Baubedarfsartikeln aus Kunststoffen	148	729 190	637 739	91 451
22.29	Herstellung von sonstigen Kunststoffwaren	275	1 808 371	1 554 136	254 235
23	Herstellung von Glas und Glaswaren, Keramik, Verarbeitung von Steinen und Erden	1 365	5 160 416	4 772 428	387 981
23.1	Herstellung von Glas und Glaswaren	124	1 614 958	1 420 887	194 071
23.11	Herstellung von Flachglas	7	.	.	.

WZ 2008	Wirtschaftszweig	Steuer- pflichtige	Steuerbarer Umsatz		
			insgesamt	Lieferungen und Leistungen	innergemein- schaftliche Erwerbe
		Anzahl	1 000 EUR		
23.12	Veredlung und Bearbeitung von Flachglas	41	103 596	.	.
23.13	Herstellung von Hohlglas	25	188 922	142 086	46 836
23.14	Herstellung von Glasfasern und Waren daraus	5	.	.	.
23.19	Herstellung, Veredlung und Bearbeitung von sonstigem Glas einschließlich technischer Glaswaren	46	.	.	.
23.2	Herstellung von feuerfest. keramisch. Werkstoffen und Waren	24	490 663	442 497	48 166
23.3	Herstellung von keramischen Baumaterialien	29	172 858	164 506	8 353
23.31	Herstellung von keramischen Wand- und Bodenfliesen u. -platten	16	152 284	144 499	7 785
23.32	Herstellung von Ziegeln und sonstiger Baukeramik	13	20 574	20 007	567
23.4	Herstellung von sonstigen Porzellan- und keramischen Erzeugnissen	189	252 629	217 885	34 744
23.41	Herstellung von keramischen Haushaltswaren und Ziergegenständen	151	71 798	69 777	2 021
23.42	Herstellung von Sanitärkeramik	7	.	55 689	.
23.43	Herstellung von Isolatoren und Isolierteilen aus Keramik	3	.	29 567	.
23.44	Herstellung von keramischen Erzeugnissen für sonstige technische Zwecke	13	32 584	29 659	2 925
23.49	Herstellung von sonstigen keramischen Erzeugnissen	15	33 486	33 193	294
23.5	Herstellung von Zement, Kalk und gebranntem Gips	6	154 051	153 539	511
23.51	Herstellung von Zement	1	.	.	.
23.52	Herstellung von Kalk und gebranntem Gips	5	.	.	.
23.6	Herstellung von Erzeugnissen aus Beton, Zement und Gips	366	1 597 188	1 527 719	69 463
23.61	Herstellung von Erzeugnissen aus Beton, Zement und Kalksandstein für den Bau	215	1 276 569	1 212 742	63 827
23.62	Herstellung von Gipszeugnissen für den Bau	8	.	.	.
23.63	Herstellung von Frischbeton (Transportbeton)	36	281 625	.	.
23.64	Herstellung von Mörtel und anderem Beton (Trockenbeton)	8	.	.	.
23.65	Herstellung von Faserzementwaren	-	-	-	-
23.69	Herstellung von sonst. Erzeugnis. aus Beton, Zement und Gips a. n. g.	99	32 753	32 270	478
23.7	Be- und Verarbeitung von Naturwerksteinen und Natursteinen a. n. g.	556	185 371	177 284	8 086
23.9	Herstellung von Schleifkörpern und Schleifmitteln auf Unterlage sowie sonstigen Erzeugnissen aus nichtmetallischen Mineralien a. n. g.	71	692 697	668 111	24 587
23.91	Herstellung von Schleifkörpern und Schleifmitteln auf Unterlage	20	68 763	62 801	5 962
23.99	Herstellung von sonstigen Erzeugnissen aus nichtmetallischen Mineralien a. n. g.	51	623 934	605 310	18 624
24	Metallerzeugung und -bearbeitung	124	4 192 567	3 250 362	936 607
24.1	Erzeugung von Roheisen, Stahl und Ferrolegierungen	11	.	.	.
24.2	Herstellung von Stahlrohren, Rohrform-, Rohrverschluss- und Rohrverbindungsstücken aus Stahl	30	141 332	121 504	19 828
24.3	Sonst. erste Bearbeitung von Eisen und Stahl	13	.	.	.
24.31	Herstellung von Blankstahl	-	-	-	-
24.32	Herstellung von Kaltband mit einer Breite v. weniger als 600 mm	-	-	-	-
24.33	Herstellung von Kaltprofilen	6	.	.	.
24.34	Herstellung von kaltgezogenem Draht	7	.	.	.
24.4	Erzeugung und erste Bearbeitung von NE-Metallen	39	3 286 075	2 398 144	882 333
24.41	Erzeugung und erste Bearbeitung von Edelmetallen	6	33	33	.
24.42	Erzeugung und erste Bearbeitung von Aluminium	21	2 198 332	.	.
24.43	Erzeugung und erste Bearbeitung von Blei, Zink und Zinn	3	.	.	.
24.44	Erzeugung und erste Bearbeitung von Kupfer	-	-	-	-
24.45	Erzeugung und erste Bearbeitung von sonst. NE-Metallen	9	.	.	.
24.46	Aufbereitung von Kernbrennstoffen	-	-	-	-
24.5	Gießereien	31	390 362	371 157	19 205
24.51	Eisengießereien	13	.	266 717	.
24.52	Stahlgießereien	-	-	-	-

WZ 2008	Wirtschaftszweig	Steuer- pflichtige	Steuerbarer Umsatz		
			insgesamt	Lieferungen und Leistungen	innergemein- schaftliche Erwerbe
		Anzahl	1 000 EUR		
24.53	Leichtmetallgießereien	11	47 472	.	.
24.54	Buntmetallgießereien	7	.	.	.
25	Herstellung von Metallerzeugnissen	3 936	6 039 226	5 618 976	420 227
25.1	Stahl- und Leichtmetallbau	1 391	2 029 730	1 931 055	98 675
25.11	Herstellung von Metallkonstruktionen	914	1 591 529	1 504 190	87 339
25.12	Herstellung von Ausbauelementen aus Metall	477	438 201	426 865	11 336
25.2	Herstellung von Metalltanks und -behältern; Herstellung von Heizkörpern und -kesseln für Zentralheizungen	59	183 908	.	.
25.21	Herstellung von Heizkörpern und -kesseln für Zentralheizungen	5	.	.	.
25.29	Herstellung von Sammelbehältern, Tanks u. ä. Behältern aus Metall	54	.	113 703	.
25.3	Herstellung von Dampfkesseln (ohne Zentralheizungskessel)	8	.	53 882	.
25.4	Herstellung von Waffen und Munition	31	.	.	.
25.5	Herstellung von Schmiede-, Press-, Zieh- und Stanzteilen, gewalzten Ringen und pulvermetallurgischen Erzeugnissen	97	876 819	837 731	39 088
25.6	Oberflächenveredlung und Wärmebehandlung; Mechanik a. n. g.	1 818	1 248 612	1 203 330	45 260
25.61	Oberflächenveredlung und Wärmebehandlung	154	344 303	323 981	20 322
25.62	Mechanik a.n.g.	1 664	904 309	879 349	24 938
25.7	Herstellung von Schneidwaren, Werkzeugen, Schlössern und Beschlägen aus unedlen Metallen	205	401 787	362 025	39 762
25.71	Herstellung von Schneidwaren und Bestecken aus unedlen Metallen	3	.	.	.
25.72	Herstellung von Schlössern und Beschlägen aus unedlen Metallen	57	.	.	.
25.73	Herstellung von Werkzeugen	145	354 340	317 851	36 489
25.73.1	Herstellung von Handwerkzeugen	71	.	.	.
25.73.2	Herstellung von Sägen und von Maschinenwerkzeugen für die Holzbearbeitung	3	.	.	.
25.73.3	Herstellung von auswechselbaren Werkzeugen für die Metallbearbeitung a. n. g.	35	124 023	115 155	8 869
25.73.4	Herstellung von Geräten für die Landwirtschaft	-	-	-	-
25.73.5	Herstellung von sonstigen Werkzeugen	36	79 825	74 989	4 836
25.9	Herstellung von sonstigen Metallwaren	327	1 157 548	987 734	169 814
25.91	Herstellung von Fässern, Trommeln, Dosen, Eimern u. ä. Behältern aus Metall	13	81 912	79 540	2 371
25.92	Herstellung von Verpackungen und Verschlüssen aus Eisen, Stahl und NE-Metall	15	168 929	137 934	30 995
25.93	Herstellung von Drahtwaren, Ketten und Federn	35	264 737	186 904	77 833
25.94	Herstellung von Schrauben und Nieten	45	173 133	160 327	12 806
25.99	Herstellung von sonstigen Metallwaren a.n.g.	219	468 837	423 029	45 809
26	Herstellung von Datenverarbeitungsgeräten, elektronischen und optischen Erzeugnissen	804	2 614 195	2 353 242	260 726
26.1	Herstellung von elektronischen Bauelementen und Leiterplatten	185	484 049	450 522	33 527
26.11	Herstellung von elektronischen Bauelementen	174	432 972	400 609	32 363
26.11.1	Herstellung von Solarzellen und Solarmodulen	37	.	.	.
26.11.9	Herstellung von sonstigen elektronischen Bauelementen	137	.	.	.
26.12	Herstellung von bestückten Leiterplatten	11	51 077	49 913	1 164
26.2	Herstellung von DV-Geräten und peripheren Geräten	236	78 309	76 218	2 091
26.3	Herstellung von Geräten und Einrichtungen der Telekommunikationstechnik	97	515 520	509 932	5 588
26.4	Herstellung von Geräten der Unterhaltungselektronik	35	.	.	.
26.5	Herstellung von Mess-, Kontroll-, Navigations- u. ä. Instrumenten und Vorrichtungen; Herstellung von Uhren	198	.	486 251	.
26.51	Herstellung von Mess-, Kontroll-, Navigations- u. ä. Instrumenten und Vorrichtungen	195	.	.	.

WZ 2008	Wirtschaftszweig	Steuer- pflichtige	Steuerbarer Umsatz		
			insgesamt	Lieferungen und Leistungen	innergemein- schaftliche Erwerbe
		Anzahl	1 000 EUR		
26.51.1	Herstellung von elektrischen Mess-, Kontroll-, Navigations- u. ä. Instrumenten und Vorrichtungen	192	523 583	483 396	40 188
26.51.2	Herstellung von nicht elektrischen Mess-, Kontroll-, Navigations- u. ä. Instrumenten und Vorrichtungen	3	.	.	.
26.51.3	Herstellung von Prüfmaschinen	-	-	-	-
26.52	Herstellung von Uhren	3	.	.	.
26.6	Herstellung von Bestrahlungs- und Elektrotherapiegeräten und elektromedizinischen Geräten	18	66 517	.	.
26.7	Herstellung von optischen und fotografischen Instrumenten und Geräten	24	220 419	217 829	2 590
26.8	Herstellung von magnetischen und optischen Datenträgern	11	.	.	.
27	Herstellung von elektrischen Ausrüstungen	1 016	1 927 120	1 680 970	246 151
27.1	Herstellung von Elektromotoren, Generatoren, Transformatoren, Elektrizitätsverteilungs- und schaltanlagen	649	871 977	809 895	62 082
27.11	Herstellung von Elektromotoren, Generatoren und Transformatoren	566	491 415	437 790	53 625
27.12	Herstellung von Elektrizitätsverteilungs- und -schaltanlagen	83	380 562	372 105	8 457
27.2	Herstellung von Batterien und Akkumulatoren	-	-	-	-
27.3	Herstellung von Kabeln und elektrischem Installationsmaterial	102	255 915	.	.
27.31	Herstellung von Glasfaserkabeln	-	-	-	-
27.32	Herstellung von sonstigen elektronischen und elektrischen Drähten und Kabeln	16	155 090	99 917	55 172
27.33	Herstellung von elektrischem Installationsmaterial	86	100 825	.	.
27.4	Herstellung von elektrischen Lampen und Leuchten	54	.	87 750	.
27.5	Herstellung von Haushaltsgeräten	6	.	.	.
27.51	Herstellung von elektrischen Haushaltsgeräten	4	.	.	.
27.52	Herstellung von nicht elektrischen Haushaltsgeräten	2	.	.	.
27.9	Herstellung von sonstigen elektrischen Ausrüstungen und Geräten a. n. g.	205	440 794	385 965	54 829
28	Maschinenbau	1 679	7 726 520	7 102 143	624 377
28.1	Herstellung von nicht wirtschaftszweigspezifischen Maschinen	135	1 853 007	1 670 708	182 298
28.11	Herstellung von Verbrennungsmotoren und Turbinen (ohne Motoren für Luft- und Straßenfahrzeuge)	9	.	.	.
28.12	Herstellung von hydraulischen und pneumatischen Komponenten und Systemen	25	63 090	.	.
28.13	Herstellung von Pumpen und Kompressoren a.n.g.	28	.	1 014 049	.
28.14	Herstellung von Armaturen a.n.g.	37	105 531	99 010	6 521
28.15	Herstellung von Lagern, Getrieben, Zahnrädern und Antriebselementen	36	551 712	502 743	48 969
28.2	Herstellung von sonstigen nicht wirtschaftszweigspezifischen Maschinen	841	1 333 933	1 250 172	83 761
28.21	Herstellung von Öfen und Brennern	319	.	59 516	.
28.21.1	Herstellung von Solarwärmekollektoren	55	.	4 134	.
28.21.9	Herstellung von sonstigen Öfen und Brennern	264	.	55 382	.
28.22	Herstellung von Hebezeugen und Fördermitteln	91	583 728	545 877	37 851
28.23	Herstellung von Büromaschinen (ohne Datenverarbeitungsgeräte und periphere Geräte)	18	.	468	.
28.24	Herstellung von handgeführten Werkzeugen mit Motorantrieb	96	.	19 215	.
28.25	Herstellung von kälte- und lufttechnischen Erzeugnissen, nicht für den Haushalt	116	273 012	248 465	24 547
28.29	Herstellung von sonstigen nicht wirtschaftszweigspezifischen Maschinen a. n. g.	201	393 283	376 632	16 652
28.3	Herstellung von land- und forstwirtschaftlichen Maschinen	68	89 337	82 482	6 855
28.4	Herstellung von Werkzeugmaschinen	95	434 981	410 585	24 396
28.41	Herstellung von Werkzeugmaschinen für die Metallbearbeitung	62	213 320	198 764	14 556
28.49	Herstellung von sonstigen Werkzeugmaschinen	33	221 661	211 821	9 840
28.9	Herstellung von Maschinen für sonstige bestimmte Wirtschaftszweige	540	4 015 262	3 688 196	327 066

WZ 2008	Wirtschaftszweig	Steuer- pflichtige	Steuerbarer Umsatz		
			insgesamt	Lieferungen und Leistungen	innergemein- schaftliche Erwerbe
		Anzahl	1 000 EUR		
28.91	Herstellung von Maschinen für die Metallerzeugung, von Walzwerkseinrichtungen und Gießmaschinen	6	.	18 452	.
28.92	Herstellung von Bergwerks-, Bau- und Baustoffmaschinen	66	2 572 244	2 300 139	272 104
28.92.1	Herstellung von Bergwerksmaschinen	2	.	.	.
28.92.2	Herstellung von Bau- und Baustoffmaschinen	64	.	.	.
28.93	Herstellung von Maschinen für die Nahrungs- und Genussmittelerzeugung und die Tabakverarbeitung	53	171 220	157 394	13 825
28.94	Herstellung von Maschinen für die Textil- und Bekleidungsherstellung und die Lederverarbeitung	30	115 311	111 273	4 038
28.95	Herstellung von Maschinen für die Papiererzeugung und -verarbeitung	7	.	40 636	.
28.96	Herstellung von Maschinen für die Verarbeitung von Kunststoffen und Kautschuk	22	.	54 572	.
28.99	Herstellung von Maschinen für sonstige bestimmte Wirtschaftszweige a. n. g.	356	1 036 575	1 005 730	30 845
29	Herstellung von Kraftwagen und Kraftwagenteilen	336	7 114 878	5 892 163	1 222 714
29.1	Herstellung von Kraftwagen und Kraftwagenmotoren	28	.	.	.
29.10.1	Herstellung von Personenkraftwagen und Personenkraftwagenmotoren	18	.	7 155	.
29.10.2	Herstellung von Nutzkraftwagen und Nutzkraftwagenmotoren	10	.	.	.
29.2	Herstellung von Karosserien, Aufbauten und Anhängern	191	307 357	265 584	41 774
29.3	Herstellung von Teilen und Zubehör für Kraftwagen	117	.	.	.
29.31	Herstellung elektrischer und elektronischer Ausrüstungsgegenstände für Kraftwagen	10	.	.	.
29.32	Herstellung von sonstigen Teilen und sonstigem Zubehör für Kraftwagen	107	6 065 165	4 968 115	1 097 050
30	Sonstiger Fahrzeugbau	115	558 038	505 467	52 570
30.1	Schiff- und Bootsbau	19	13 839	.	.
30.11	Schiffbau (ohne Boots- und Yachtbau)	5	.	.	.
30.12	Boots- und Yachtbau	14	.	11 775	.
30.2	Schienenfahrzeugbau	15	84 560	67 416	17 144
30.20.1	Herstellung von Lokomotiven und anderen Schienenfahrzeugen	6	.	.	.
30.20.2	Herstellung von Eisenbahninfrastruktur	9	.	.	.
30.3	Luft- und Raumfahrzeugbau	32	.	268 336	.
30.4	Herstellung von militärischen Kampffahrzeugen	3	.	.	.
30.9	Herstellung von Fahrzeugen a.n.g.	46	25 320	20 835	4 485
30.91	Herstellung von Krafrädern	19	.	.	.
30.92	Herstellung von Fahrrädern sowie von Behindertenfahrzeugen	20	11 953	8 879	3 074
30.99	Herstellung von sonstigen Fahrzeugen a.n.g.	7	.	.	.
31	Herstellung von Möbeln	691	704 702	663 126	41 554
31.01	Herstellung von Büro- und Ladenmöbeln	62	191 183	.	.
31.02	Herstellung von Küchenmöbeln	14	.	.	.
31.03	Herstellung von Matratzen	8	.	25 970	.
31.09	Herstellung von sonstigen Möbeln	607	484 507	458 292	26 216
31.09.1	Herstellung von Polstermöbeln	32	22 767	20 187	2 580
31.09.9	Herstellung von sonstigen Möbeln a.n.g.	575	461 740	438 104	23 636
32	Herstellung von sonstigen Waren	1 802	1 766 843	1 644 049	122 794
32.1	Herstellung von Münzen, Schmuck und ähnlichen Erzeugnissen	718	324 223	296 443	27 780
32.11	Herstellung von Münzen	3	.	.	.
32.12	Herstellung von Schmuck,Gold,Silberschmiedwaren (oh.Fantasieschmuck)	634	304 908	277 915	26 993
32.13	Herstellung von Fantasieschmuck	81	.	.	.

WZ 2008	Wirtschaftszweig	Steuer- pflichtige	Steuerbarer Umsatz		
			insgesamt	Lieferungen und Leistungen	innergemein- schaftliche Erwerbe
		Anzahl	1 000 EUR		
32.2	Herstellung von Musikinstrumenten	69	14 595	14 392	203
32.3	Herstellung von Sportgeräten	46	89 042	.	.
32.4	Herstellung von Spielwaren	83	.	.	.
32.5	Herstellung von medizinischen und zahnmedizinischen Apparaten und Materialien	673	639 964	622 185	17 779
32.50.1	Herstellung von medizintechnischen Apparaten und Materialien a. n. g.	104	363 383	349 710	13 673
32.50.2	Herstellung von orthopädischen Erzeugnissen	105	70 740	69 520	1 220
32.50.3	Zahntechnische Laboratorien	464	205 841	202 955	2 886
32.9	Herstellung von Erzeugnissen a.n.g.	213	.	160 992	.
32.91	Herstellung von Besen und Bürsten	8	.	.	.
32.99	Herstellung von sonstigen Erzeugnissen a.n.g.	205	73 020	.	.
33	Reparatur und Installation von Maschinen und Ausrüstungen	631	526 566	517 710	8 856
33.1	Reparatur von Metallerzeugnissen, Maschinen und Ausrüstungen	346	195 622	191 223	4 399
33.11	Reparatur von Metallerzeugnissen	11	10 068	9 845	222
33.12	Reparatur von Maschinen	235	147 674	144 131	3 543
33.13	Reparatur von elektronischen und optischen Geräten	12	6 966	6 965	1
33.14	Reparatur von elektrischen Ausrüstungen	13	7 592	7 548	44
33.15	Reparatur und Instandhaltung von Schiffen, Booten und Yachten	13	13 145	12 785	360
33.16	Reparatur und Instandhaltung von Luft- und Raumfahrzeugen	6	2 664	2 590	74
33.17	Reparatur und Instandhaltung von Fahrzeugen a. n. g.	42	3 665	3 574	91
33.19	Reparatur von sonstigen Ausrüstungen	14	3 848	3 786	63
33.2	Installation von Maschinen und Ausrüstungen a.n.g.	285	330 944	326 486	4 458
D	Energieversorgung	45 415	7 196 861	7 151 791	44 844
35	Energieversorgung	45 415	7 196 861	7 151 791	44 844
35.1	Elektrizitätsversorgung	45 134	6 175 785	6 132 054	43 506
35.11	Elektrizitätserzeugung	44 563	1 274 033	1 269 454	4 354
35.11.1	Elektrizitätserzeugung ohne Verteilung	6 580	69 748	69 313	212
35.11.2	Elektrizitätserzeugung mit Fremdbezug zur Verteilung	9 971	341 103	340 513	590
35.11.3	Elektrizitätserzeugung ohne Fremdbezug zur Verteilung	28 012	863 181	859 628	3 551
35.12	Elektrizitätsübertragung	131	2 057	2 057	.
35.13	Elektrizitätsverteilung	136	223 919	223 813	106
35.14	Elektrizitätshandel	304	4 675 775	4 636 730	39 046
35.2	Gasversorgung	106	969 779	968 681	1 098
35.21	Gaserzeugung	94	65 684	.	.
35.21.1	Gaserzeugung ohne Verteilung	-	-	-	-
35.21.2	Gaserzeugung mit Fremdbezug zur Verteilung	65	44 570	.	.
35.21.3	Gaserzeugung ohne Fremdbezug zur Verteilung	29	21 115	20 802	312
35.22	Gasverteilung durch Rohrleitungen	4	.	.	.
35.23	Gashandel durch Rohrleitungen	8	.	809 965	.
35.3	Wärme- und Kälteversorgung	175	51 298	51 057	241
E	Wasserversorgung; Abwasser- und Abfallentsorgung und Beseitigung von Umweltverschmutzungen	733	2 248 807	2 167 720	81 087
36	Wasserversorgung	196	437 035	436 888	147
36.00.1	Wassergewinnung mit Fremdbezug zur Verteilung	9	.	.	.
36.00.2	Wassergewinnung ohne Fremdbezug zur Verteilung	170	.	393 045	.
36.00.3	Wasserverteilung ohne Gewinnung	17	.	.	.
37	Abwasserentsorgung	97	79 752	79 730	23

WZ 2008	Wirtschaftszweig	Steuer- pflichtige	Steuerbarer Umsatz		
			insgesamt	Lieferungen und Leistungen	innergemein- schaftliche Erwerbe
		Anzahl	1 000 EUR		
37.00.1	Betrieb der Sammelkanalisation	83	78 035	78 013	23
37.00.2	Betrieb von Kläranlagen	14	1 717	1 717	.
38	Sammlung, Behandlung und Beseitigung von Abfällen; Rückgewinnung	410	1 716 786	1 635 884	80 902
38.1	Sammlung von Abfällen	129	.	406 947	.
38.11	Sammlung nicht gefährlicher Abfälle	125	.	.	.
38.12	Sammlung gefährlicher Abfälle	4	.	.	.
38.2	Abfallbehandlung und -beseitigung	99	204 863	202 827	2 036
38.21	Behandlung und Beseitigung nicht gefährlicher Abfälle	96	.	.	.
38.22	Behandlung und Beseitigung gefährlicher Abfälle	3	.	.	.
38.3	Rückgewinnung	182	.	1 026 110	.
38.31	Zerlegen von Schiffs- und Fahrzeugwracks und anderen Altwaren	36	23 500	23 493	7
38.32	Rückgewinnung sortierter Werkstoffe	146	.	1 002 617	.
39	Beseitigung von Umweltverschmutzungen und sonstige Entsorgung	30	15 233	15 218	15
F	Baugewerbe	24 724	13 929 045	13 655 974	272 441
41	Hochbau	2 636	4 988 927	4 910 270	78 657
41.1	Erschließung von Grundstücken; Bauträger	494	516 759	513 847	2 912
41.10.1	Erschließung von unbebauten Grundstücken	82	70 215	69 848	367
41.10.2	Bauträger für Nichtwohngebäude	45	69 790	69 758	32
41.10.3	Bauträger für Wohngebäude	367	376 754	374 241	2 513
41.2	Bau von Gebäuden	2 142	4 472 168	4 396 423	75 745
41.20.1	Bau von Gebäuden (ohne Fertigteilbau)	2 001	4 100 985	4 045 049	55 935
41.20.2	Errichtung von Fertigteilbauten	141	371 183	351 374	19 810
42	Tiefbau	884	1 478 233	1 474 908	3 325
42.1	Bau von Straßen und Bahnverkehrsstrecken	607	1 039 488	1 036 880	2 608
42.11	Bau von Straßen	559	951 406	949 029	2 377
42.12	Bau von Bahnverkehrsstrecken	37	63 192	62 961	231
42.13	Brücken- und Tunnelbau	11	24 890	24 890	.
42.2	Leitungstiefbau und Kläranlagenbau	142	297 556	297 231	325
42.21	Rohrleitungstiefbau, Brunnenbau und Kläranlagenbau	120	.	282 724	.
42.22	Kabelnetzleitungstiefbau	22	.	14 507	.
42.9	Sonstiger Tiefbau	135	141 189	140 797	392
42.91	Wasserbau	20	7 052	7 034	18
42.99	Sonstiger Tiefbau a.n.g.	115	134 137	133 763	374
43	Vorbereitende Baustellenarbeiten, Bauinstallation und sonstiges Ausbaugewerbe	21 204	7 461 885	7 270 796	190 460
43.1	Abbrucharbeiten und vorbereitende Baustellenarbeiten	937	313 140	312 461	679
43.11	Abbrucharbeiten	439	.	150 448	.
43.12	Vorbereitende Baustellenarbeiten	486	153 949	153 654	295
43.13	Test- und Suchbohrung	12	.	8 359	.
43.2	Bauinstallation	7 474	3 494 463	3 352 974	140 964
43.21	Elektroinstallation	2 345	1 452 650	1 332 896	119 753
43.22	Gas-, Wasser-, Heizungs- sowie Lüftungs- und Klimainstallation	2 607	1 592 858	1 583 619	9 239
43.29	Sonstige Bauinstallation	2 522	448 956	436 459	11 972
43.29.1	Dämmung gegen Kälte, Wärme, Schall und Erschütterung	1 924	318 718	312 549	5 644
43.29.9	Sonstige Bauinstallation a.n.g.	598	130 238	123 910	6 328
43.3	Sonstiger Ausbau	8 463	1 742 538	1 714 858	27 578

WZ 2008	Wirtschaftszweig	Steuer- pflichtige	Steuerbarer Umsatz		
			insgesamt	Lieferungen und Leistungen	innergemein- schaftliche Erwerbe
		Anzahl	1 000 EUR		
43.31	Anbringen von Stuckaturen,Gipserei und Verputzerei	649	178 306	178 117	190
43.32	Bautischlerei und -schlosserei	2 125	430 389	422 393	7 995
43.33	Fußboden-, Fliesen- und Plattenlegerei, Tapeziererei	3 136	516 615	506 081	10 441
43.34	Malerei und Glaserei	2 094	546 518	539 039	7 472
43.34.1	Maler- und Lackierergewerbe	1 974	505 951	498 856	7 088
43.34.2	Glasergerber	120	40 567	40 183	384
43.39	Sonstiger Ausbau a.n.g.	459	70 709	69 228	1 481
43.9	Sonstige spezialisierte Bautätigkeiten	4 330	1 911 743	1 890 503	21 238
43.91	Dachdeckerei und Zimmerei	2 124	976 060	969 849	6 209
43.91.1	Dachdeckerei und Bauspenglerei	1 215	620 391	619 006	1 386
43.91.2	Zimmerei und Ingenieurholzbau	909	355 669	350 843	4 824
43.99	Sonstige spezialisierte Bautätigkeiten a.n.g.	2 206	935 682	920 654	15 028
43.99.1	Gerüstbau	291	113 721	113 419	302
43.99.2	Schornstein-, Feuerungs- und Industrieofenbau	137	82 179	77 414	4 765
43.99.9	Baugewerbe a.n.g.	1 778	739 782	729 820	9 961
G	Handel; Instandhaltung und Reparatur von Kraftfahrzeugen	50 982	66 189 267	56 749 835	9 434 222
45	Handel mit Kraftfahrzeugen; Instandhaltung und Reparatur von Kraftfahrzeugen	8 278	12 855 780	10 883 644	1 972 086
45.1	Handel mit Kraftwagen	3 534	6 414 621	5 794 593	619 978
45.11	Handel mit Kraftwagen mit einem Gesamtgewicht von 3,5 t oder weniger	3 442	5 052 965	4 896 516	156 398
45.19	Handel mit Kraftwagen mit einem Gesamtgewicht von mehr als 3,5 t	92	1 361 657	898 077	463 580
45.2	Instandhaltung und Reparatur von Kraftwagen	2 576	1 061 953	1 036 760	25 193
45.20.1	Lackieren von Kraftwagen	273	134 977	133 837	1 140
45.20.2	Autowaschanlagen	226	28 862	28 828	35
45.20.3	Instandhaltung und Reparatur von Kraftwagen mit einem Gesamtgewicht von 3,5 t oder weniger (ohne Lackierung und Autowäsche)	2 010	809 630	786 264	23 366
45.20.4	Instandhaltung und Reparatur von Kraftwagen mit einem Gesamtgewicht von mehr als 3,5 t (ohne Lackierung und Autowäsche)	67	88 483	87 831	652
45.3	Handel mit Kraftwagenteilen und -zubehör	1 760	5 172 768	3 863 851	1 308 917
45.31	Großhandel m.Kraftwagenteilen und -zubehör	331	4 520 551	3 288 611	1 231 940
45.32	Einzelhandel mit Kraftwagenteilen und -zubehör	1 429	652 217	575 240	76 978
45.4	Handel mit Krafträdern, Kraftradrteilen und -zubehör; Instandhaltung und Reparatur von Krafträdern	408	206 437	188 441	17 997
46	Großhandel (ohne Handel mit Kraftfahrzeugen)	13 627	37 203 960	30 414 822	6 784 014
46.1	Handelsvermittlung	6 271	828 603	754 981	73 587
46.11	Handelsvermittlung von landwirtschaftlichen Grundstoffen, lebenden Tieren, textilen Rohstoffen und Halbwaren	122	13 024	12 182	842
46.12	Handelsvermittlung von Brennstoffen, Erzen, Metallen und technischen Chemikalien	118	18 538	16 574	1 964
46.13	Handelsvermittlung von Holz, Baustoffen und Anstrichmitteln	547	55 900	52 794	3 106
46.13.1	Handelsvermittlung von Rohholz, Holzhalbwaren und Bauelementen aus Holz	51	3 376	3 267	109
46.13.2	Handelsvermittlung von Baustoffen und Anstrichmitteln	496	52 524	49 527	2 997
46.14	Handelsvermittlung von Maschinen, technischem Bedarf, Wasser- und Luftfahrzeugen	1 451	178 639	162 747	15 858
46.15	Handelsvermittlung von Möbeln, Einrichtungs- und Haushaltsgegenständen, Eisen- und Metallwaren	574	64 721	60 411	4 311
46.16	Handelsvermittlung von Textilien, Bekleidung, Schuhen und Lederwaren	385	43 566	37 250	6 316
46.17	Handelsvermittlung von Nahrungsmitteln, Getränken und Tabakwaren	496	163 096	154 207	8 888
46.18	Handelsvermittlung von sonstigen Waren	1 901	199 441	184 831	14 610
46.18.1	Handelsvermittlung von feinmechanischen, Foto- und optischen Erzeugnissen	19	4 941	4 803	138

WZ 2008	Wirtschaftszweig	Steuer- pflichtige	Steuerbarer Umsatz		
			insgesamt	Lieferungen und Leistungen	innergemein- schaftliche Erwerbe
		Anzahl	1 000 EUR		
46.18.2	Handelsvermittlung von Uhren, Edelmetallwaren und Schmuck	57	2 330	2 093	237
46.18.3	Handelsvermittlung von Spielwaren und Musikinstrumenten	10	1 220	1 077	143
46.18.4	Handelsvermittlung von pharmazeutischen Erzeugnissen, medizinischen und orthopädischen Artikeln und Laborbedarf, Ärztebedarf, Dentalbedarf, zahnärztlichen Instrumenten, Krankenhaus- und Altenpflegebedarf	106	20 291	18 153	2 138
46.18.5	Handelsvermittlung von kosmetischen Erzeugnissen und Körperpflegemitteln	75	9 328	8 226	1 102
46.18.6	Handelsvermittlung von Karton, Papier und Pappe, Schreibwaren, Bürobedarf, Geschenk und Werbepapieren, Verpackungsmitteln und Tapeten	74	20 168	16 325	3 843
46.18.7	Handelsvermittlung von Büchern, Zeitschriften, Zeitungen, Musikalien und sonstigen Druckerzeugnissen	37	2 631	2 583	48
46.18.9	Handelsvermittlung von sonstigen Waren a. n. g.	1 523	138 532	131 571	6 962
46.19	Handelsvermittlung von Waren ohne ausgeprägten Schwerpunkt	677	91 678	73 986	17 692
46.2	Großhandel mit landwirtschaftlichen Grundstoffen und lebenden Tieren	403	1 099 850	1 024 739	75 111
46.21	Großhandel mit Getreide, Rohtabak, Saatgut und Futtermitteln	146	724 038	684 712	39 326
46.22	Großhandel mit Blumen und Pflanzen	101	90 427	73 931	16 496
46.23	Großhandel mit lebenden Tieren	120	242 007	228 304	13 703
46.24	Großhandel mit Häuten, Fellen und Leder	36	43 377	37 791	5 586
46.3	Großhandel mit Nahrungs- und Genussmitteln, Getränken und Tabakwaren	1 392	7 823 425	6 912 846	910 578
46.31	Großhandel mit Obst, Gemüse und Kartoffeln	187	1 575 945	1 304 324	271 621
46.32	Großhandel mit Fleisch und Fleischwaren	86	240 206	206 287	33 918
46.33	Großhandel mit Milch, Milcherzeugnissen, Eiern, Speiseölen und Nahrungsfetten	46	634 727	582 398	52 329
46.34	Großhandel mit Getränken	744	2 118 901	1 856 268	262 633
46.35	Großhandel mit Tabakwaren	20	46 397	46 397	.
46.36	Großhandel mit Zucker, Süßwaren und Backwaren	49	194 624	165 816	28 808
46.37	Großhandel mit Kaffee, Tee, Kakao und Gewürzen	18	10 187	7 716	2 471
46.38	Großhandel mit sonstigen Nahrungs- und Genussmitteln	153	2 245 169	2 023 522	221 647
46.38.1	Großhandel mit Fisch und Fischerzeugnissen	16	2 842	.	.
46.38.2	Großhandel mit Mehl und Getreideprodukten	5	.	.	.
46.38.9	Großhandel mit Nahrungs- und Genussmitteln a. n. g.	132	.	2 003 761	.
46.39	Großhandel mit Nahrungs- und Genussmitteln, Getränken und Tabakwaren, ohne ausgeprägten Schwerpunkt	89	757 269	720 119	37 151
46.39.1	Großhandel mit tiefgefrorenen Nahrungsmitteln, ohne ausgeprägten Schwerpunkt	13	27 507	22 922	4 585
46.39.9	Großhandel mit sonstigen Nahrungs- und Genussmitteln, Getränken und Tabakwaren, ohne ausgeprägten Schwerpunkt	76	729 763	697 196	32 566
46.4	Großhandel mit Gebrauchs- und Verbrauchsgütern	1 814	10 181 464	7 476 627	2 699 748
46.41	Großhandel mit Textilien	123	99 255	86 437	12 818
46.42	Großhandel m. Bekleidung und Schuhen	142	583 577	484 817	98 760
46.42.1	Großhandel mit Bekleidung	106	449 311	370 869	78 442
46.42.2	Großhandel mit Schuhen	36	134 266	113 948	20 318
46.43	Großhandel mit Foto- und optischen Erzeugnissen, elektrischen Haushaltsgeräten und Geräten der Unterhaltungselektronik	201	1 488 051	1 096 149	391 902
46.43.1	Großhandel mit Foto- und optischen Erzeugnissen	32	88 175	.	.
46.43.2	Großhandel mit elektrischen Haushaltsgeräten	46	1 232 485	863 684	368 801
46.43.3	Großhandel mit Geräten der Unterhaltungselektronik	123	167 392	.	.
46.44	Großhandel mit keramischen Erzeugnissen, Glaswaren und Reinigungsmitteln	153	298 008	254 256	43 752
46.44.1	Großhandel mit keramischen Erzeugnissen und Glaswaren	70	221 458	193 289	28 169
46.44.2	Großhandel mit Wasch-, Putz- und Reinigungsmitteln	83	76 551	60 967	15 583
46.45	Großhandel mit kosmetischen Erzeugnissen und Körperpflegemitteln	79	2 034 804	1 491 431	543 373
46.46	Großhandel mit pharmazeutischen, medizinischen und orthopädischen Erzeugnissen	311	4 157 048	2 674 219	1 477 740

WZ 2008	Wirtschaftszweig	Steuer- pflichtige	Steuerbarer Umsatz		
			insgesamt	Lieferungen und Leistungen	innergemein- schaftliche Erwerbe
		Anzahl	1 000 EUR		
46.46.1	Großhandel mit pharmazeutischen Erzeugnissen	94	3 258 110	1 965 844	1 287 177
46.46.2	Großhandel mit medizinischen und orthopädischen Artikeln, Dental- und Laborbedarf	217	898 938	708 375	190 562
46.47	Großhandel mit Möbeln, Teppichen, Lampen und Leuchten	129	109 608	92 912	16 696
46.48	Großhandel mit Uhren und Schmuck	220	112 883	98 815	14 068
46.49	Großhandel mit sonstigen Gebrauchs- und Verbrauchsgütern	456	1 298 231	1 197 591	100 640
46.49.1	Großhandel mit Spielwaren und Musikinstrumenten	38	59 284	53 647	5 637
46.49.2	Großhandel mit Fahrrädern, Fahrradteilen und -zubehör, Sport- und Campingartikeln (ohne Campingmöbel)	92	79 981	73 750	6 232
46.49.3	Großhandel mit Lederwaren, Reisegepäck, Geschenk- und Werbeartikeln	95	192 995	188 351	4 644
46.49.4	Großhandel mit Karton, Papier, Pappe, Schreibwaren, Bürobedarf, Büchern, Zeitschriften und Zeitungen	157	566 899	521 244	45 656
46.49.5	Großhandel mit nicht elektrischen Haushaltsgeräten, Haushaltswaren aus Metall sowie sonstigen Gebrauchs- und Verbrauchsgütern a. n. g.	74	399 071	360 600	38 471
46.5	Großhandel mit Geräten der Informations- und Kommunikationstechnik	237	4 027 768	3 056 670	971 099
46.51	Großhandel mit Datenverarbeitungsgeräten, peripheren Geräten und Software	124	2 175 984	1 613 311	562 672
46.52	Großhandel mit elektronischen Bauteilen und Telekommunikationsgeräten	113	1 851 785	1 443 358	408 427
46.6	Großhandel mit sonstigen Maschinen, Ausrüstungen und Zubehör	1 269	2 408 173	2 067 798	340 375
46.61	Großhandel mit landwirtschaftlichen Maschinen und Geräten	189	361 874	338 393	23 481
46.62	Großhandel mit Werkzeugmaschinen	61	75 486	69 071	6 415
46.63	Großhandel mit Bergwerks-, Bau- und Baustoffmaschinen	85	298 854	290 181	8 672
46.64	Großhandel mit Textil-, Näh- und Strickmaschinen	16	29 455	23 869	5 586
46.65	Großhandel mit Büromöbeln	24	19 166	18 964	202
46.66	Großhandel mit sonstigen Büromaschinen und -einrichtungen	105	88 354	85 585	2 769
46.69	Großhandel mit sonstigen Maschinen und Ausrüstungen	789	1 534 984	1 241 735	293 249
46.7	Sonstiger Großhandel	2 043	10 691 303	8 995 892	1 695 411
46.71	Großhandel mit festen Brennstoffen und Mineralölerzeugnissen	76	2 044 481	1 721 585	322 896
46.71.1	Großhandel mit festen Brennstoffen	16	4 249	4 238	10
46.71.2	Großhandel mit Mineralölerzeugnissen	60	2 040 233	1 717 346	322 886
46.72	Großhandel mit Erzen, Metallen und Metallhalbzeug	107	1 571 499	976 934	594 565
46.73	Großhandel mit Holz, Baustoffen, Anstrichmitteln und Sanitärkeramik	665	3 089 924	2 797 650	292 274
46.73.1	Großhandel mit Holz, Baustoffen, Anstrichmitteln und Sanitärkeramik, ohne ausgeprägten Schwerpunkt	39	300 007	294 832	5 175
46.73.2	Großhandel mit Roh- und Schnittholz	83	175 744	158 749	16 995
46.73.3	Großhandel mit sonstigen Holzhalbwaren sowie Bauelementen aus Holz	96	224 106	178 545	45 561
46.73.4	Großhandel mit Baustoffen und Bauelementen aus mineralischen Stoffen	358	1 722 195	1 658 478	63 717
46.73.5	Großhandel mit Flachglas	28	209 156	137 311	71 845
46.73.6	Großhandel mit Anstrichmitteln	33	156 023	145 016	11 007
46.73.7	Großhandel mit Sanitärkeramik	22	300 168	222 422	77 746
46.73.8	Großhandel mit Tapeten und Bodenbelägen (ohne Teppiche)	6	2 525	2 297	228
46.74	Großhandel mit Metall- und Kunststoffwaren für Bauzwecke sowie Installationsbedarf für Gas, Wasser und Heizung	331	928 764	873 509	55 255
46.74.1	Großhandel mit Werkzeugen und Kleineisenwaren	197	311 421	295 384	16 037
46.74.2	Großhandel mit Installationsbedarf für Gas, Wasser und Heizung	71	455 723	431 457	24 267
46.74.3	Großhandel mit Metall- und Kunststoffwaren für Bauzwecke	63	161 620	146 668	14 952
46.75	Großhandel mit chemischen Erzeugnissen	234	2 465 103	2 121 075	344 028
46.76	Großhandel mit sonstigen Halbwaren	61	350 998	272 413	78 585
46.77	Großhandel mit Altmaterialien und Reststoffen	569	240 534	232 727	7 807
46.9	Großhandel ohne ausgeprägten Schwerpunkt	198	143 375	125 269	18 106
47	Einzelhandel (ohne Handel mit Kraftfahrzeugen)	29 077	16 129 527	15 451 369	678 122
47.1	Einzelhandel mit Waren verschiedener Art (in Verkaufsräumen)	2 820	2 105 241	2 027 472	77 765

WZ 2008	Wirtschaftszweig	Steuer- pflichtige	Steuerbarer Umsatz		
			insgesamt	Lieferungen und Leistungen	innergemein- schaftliche Erwerbe
		Anzahl	1 000 EUR		
47.11	Einzelhandel mit Waren verschiedener Art, Hauptrichtung Nahrungs- und Genussmittel, Getränke und Tabakwaren	1 584	1 765 322	1 752 306	13 013
47.19	Sonstiger Einzelhandel mit Waren verschiedener Art	1 236	339 918	275 166	64 752
47.2	Einzelhandel mit Nahrungs- und Genussmitteln, Getränken und Tabakwaren (in Verkaufsräumen)	3 374	735 036	715 047	19 989
47.21	Einzelhandel mit Obst, Gemüse und Kartoffeln	555	105 374	101 484	3 890
47.22	Einzelhandel mit Fleisch und Fleischwaren	176	39 868	38 612	1 256
47.23	Einzelhandel mit Fisch, Meeresfrüchten und Fischerzeugnissen	64	16 029	14 122	1 907
47.24	Einzelhandel mit Back- und Süßwaren	552	109 329	108 883	446
47.25	Einzelhandel mit Getränken	1 218	267 356	260 479	6 877
47.26	Einzelhandel mit Tabakwaren	162	52 062	51 881	181
47.29	Sonstiger Einzelhandel mit Nahrungs- und Genussmitteln	647	145 018	139 586	5 432
47.3	Einzelhandel mit Motorenkraftstoffen (Tankstellen)	553	954 851	954 373	478
47.30.1	Einzelhandel in fremdem Namen mit Motorenkraftstoffen (Agenturtankstellen)	449	544 597	544 230	366
47.30.2	Einzelhandel in eigenem Namen mit Motorenkraftstoffen (Freie Tankstellen)	104	410 254	410 143	111
47.4	Einzelhandel mit Geräten der Informations- und Kommunikationstechnik (in Verkaufsräumen)	1 979	573 121	521 110	52 010
47.41	Einzelhandel mit Datenverarbeitungsgeräten, peripheren Geräten und Software	1 161	257 489	241 610	15 879
47.42	Einzelhandel mit Telekommunikationsgeräten	309	81 559	76 139	5 421
47.43	Einzelhandel mit Geräten der Unterhaltungselektronik	509	234 072	203 361	30 711
47.5	Einzelhandel mit sonstigen Haushaltsgeräten, Textilien, Heimwerker- und Einrichtungsbedarf (in Verkaufsräumen)	4 832	4 552 303	4 266 774	285 526
47.51	Einzelhandel mit Textilien	525	77 278	71 317	5 961
47.52	Einzelhandel mit Metallwaren, Anstrichmitteln, Bau- und Heimwerkerbedarf	1 714	3 342 111	3 114 752	227 356
47.52.1	Einzelhandel mit Metall- und Kunststoffwaren a.n.g.	730	327 814	290 878	36 934
47.52.3	Einzelhandel mit Anstrichmitteln, Bau- und Heimwerkerbedarf	984	3 014 296	2 823 874	190 422
47.53	Einzelhandel mit Vorhängen, Teppichen, Fußbodenbelägen und Tapeten	338	89 759	85 707	4 052
47.54	Einzelhandel mit elektrischen Haushaltsgeräten	927	203 434	199 098	4 336
47.59	Einzelhandel mit Möbeln, Einrichtungsgegenständen und sonstigem Hausrat	1 328	839 721	795 900	43 821
47.59.1	Einzelhandel mit Wohnmöbeln	668	660 066	629 236	30 830
47.59.2	Einzelhandel mit keramischen Erzeugnissen und Glaswaren	164	51 725	47 067	4 657
47.59.3	Einzelhandel mit Musikinstrumenten und Musikalien	179	33 633	31 760	1 873
47.59.9	Einzelhandel mit Haushaltsgegenständen a.n.g.	317	94 297	87 836	6 461
47.6	Einzelhandel mit Verlagsprodukten, Sportausrüstungen und Spielwaren (in Verkaufsräumen)	2 003	778 175	737 166	41 009
47.61	Einzelhandel mit Büchern	296	95 213	94 772	441
47.62	Einzelhandel mit Zeitschriften, Zeitungen, Schreibwaren und Bürobedarf	577	140 103	138 640	1 463
47.62.1	Einzelhandel mit Zeitschriften und Zeitungen	175	35 756	35 743	13
47.62.2	Einzelhandel mit Schreib- und Papierwaren, Schul- und Büroartikeln	402	104 348	102 897	1 450
47.63	Einzelhandel mit bespielten Ton- und Bildträgern	23	2 211	1 690	521
47.64	Einzelhandel mit Fahrrädern, Sport- und Campingartikeln	803	334 988	303 695	31 293
47.64.1	Einzelhandel mit Fahrrädern, Fahrradteilen und -zubehör	396	189 507	169 792	19 715
47.64.2	Einzelhandel mit Sport- und Campingartikeln (ohne Campingmöbel)	407	145 481	133 902	11 578
47.65	Einzelhandel mit Spielwaren	304	205 659	198 368	7 291
47.7	Einzelhandel mit sonstigen Gütern (in Verkaufsräumen)	10 075	4 918 060	4 744 471	173 558
47.71	Einzelhandel mit Bekleidung	1 574	639 012	595 893	43 103
47.72	Einzelhandel mit Schuhen und Lederwaren	466	798 473	726 909	71 553
47.72.1	Einzelhandel mit Schuhen	362	765 568	696 228	69 329
47.72.2	Einzelhandel mit Lederwaren u.Reisegerätk	104	32 904	30 680	2 224

WZ 2008	Wirtschaftszweig	Steuer- pflichtige	Steuerbarer Umsatz		
			insgesamt	Lieferungen und Leistungen	innergemein- schaftliche Erwerbe
		Anzahl	1 000 EUR		
47.73	Apotheken	1 018	2 000 581	1 998 529	2 052
47.74	Einzelhandel mit medizinischen und orthopädischen Artikeln	440	239 490	234 400	5 090
47.75	Einzelhandel mit kosmetischen Erzeugnissen und Körperpflegemitteln	756	80 002	77 263	2 738
47.76	Einzelhandel mit Blumen, Pflanzen, Sämereien, Düngemitteln, zoologischem Bedarf und lebenden Tieren	1 498	290 483	279 585	10 898
47.76.1	Einzelhandel mit Blumen, Pflanzen, Sämereien und Düngemitteln	1 222	188 398	179 066	9 332
47.76.2	Einzelhandel mit zoologischem Bedarf und lebenden Tieren	276	102 085	100 519	1 566
47.77	Einzelhandel mit Uhren und Schmuck	804	216 563	210 897	5 667
47.78	Sonstiger Einzelhandel in Verkaufsräumen (ohne Antiquitäten und Gebrauchtwaren)	2 642	567 218	540 367	26 848
47.78.1	Augenoptiker	627	226 257	221 000	5 255
47.78.2	Einzelhandel mit Foto- und optischen Erzeugnissen (ohne Augenoptiker)	114	28 423	28 075	347
47.78.3	Einzelhandel mit Kunstgegenständen, Bildern, kunstgewerblichen Erzeugnissen, Briefmarken, Münzen und Geschenkartikeln	942	200 294	186 780	13 514
47.78.9	Sonstiger Einzelhandel a.n.g. (in Verkaufsräumen)	959	112 244	104 512	7 732
47.79	Einzelhandel mit Antiquitäten und Gebrauchtwaren	877	86 238	80 629	5 609
47.79.1	Einzelhandel mit Antiquitäten und antiken Teppichen	217	21 995	19 784	2 211
47.79.2	Antiquariate	32	1 896	1 873	23
47.79.9	Einzelhandel mit sonstigen Gebrauchtwaren	628	62 348	58 973	3 375
47.8	Einzelhandel an Verkaufsständen und auf Märkten	392	36 043	34 761	1 282
47.81	Einzelhandel mit Nahrungs- und Genussmitteln, Getränken und Tabakwaren an Verkaufsständen und auf Märkten	199	22 691	21 889	802
47.82	Einzelhandel mit Textilien, Bekleidung und Schuhen an Verkaufsständen und auf Märkten	136	9 962	9 594	369
47.89	Einzelhandel mit sonstigen Gütern an Verkaufsständen und auf Märkten	57	3 390	3 278	112
47.9	Einzelhandel, nicht in Verkaufsräumen, an Verkaufsständen oder auf Märkten	3 049	1 476 699	1 450 194	26 505
47.91	Versand- und Internet-Einzelhandel	1 131	193 539	182 253	11 286
47.99	Sonstiger Einzelhandel, nicht in Verkaufsräumen, an Verkaufsständen oder auf Märkten	1 918	1 283 159	1 267 941	15 218
47.99.1	Einzelhandel vom Lager mit Brennstoffen	311	1 156 770	1 148 435	8 336
47.99.9	Sonstiger Einzelhandel a. n. g. (nicht in Verkaufsräumen)	1 607	126 389	119 506	6 883
H	Verkehr und Lagerei	6 993	4 755 922	4 706 488	49 376
49	Landverkehr u.Transport in Rohrfernleitungen	4 525	1 686 926	1 677 681	9 245
49.1	Personenbeförderung im Eisenbahnfernverkehr	7	.	.	.
49.2	Güterbeförderung im Eisenbahnverkehr	1	.	.	.
49.3	Sonstige Personenbeförderung im Landverkehr	1 881	514 013	513 047	966
49.31	Personenbeförderung im Nahverkehr zu Lande (ohne Taxi)	157	121 030	120 681	349
49.32	Betrieb von Taxis	1 065	163 001	162 765	236
49.39	Sonstige Personenbeförderung im Landverkehr a.n.g.	659	229 981	229 600	381
49.39.1	Personenbeförderung im Omnibus-Linienfernverkehr	151	100 037	99 864	173
49.39.2	Personenbeförderung im Omnibus-Gelegenheitsverkehr	488	128 868	128 660	208
49.39.9	Personenbeförderung im Landverkehr a.n.g.	20	1 077	1 077	.
49.4	Güterbeförderung im Straßenverkehr,Umzugstransporte	2 636	1 171 165	1 162 885	8 279
49.41	Güterbeförderung im Straßenverkehr	2 527	1 147 298	1 139 285	8 013
49.42	Umzugstransporte	109	23 866	23 600	266
49.5	Transport in Rohrfernleitungen	-	-	-	-
50	Schifffahrt	103	99 485	99 249	236
50.1	Personenbeförderung in der See-und Küstenschifffahrt	-	-	-	-
50.2	Güterbeförderung in der See-und Küstenschifffahrt	-	-	-	-
50.3	Personenbeförderung in der Binnenschifffahrt	50	32 083	31 951	132

WZ 2008	Wirtschaftszweig	Steuer- pflichtige	Steuerbarer Umsatz		
			insgesamt	Lieferungen und Leistungen	innergemein- schaftliche Erwerbe
		Anzahl	1 000 EUR		
50.4	Güterbeförderung in der Binnenschifffahrt	53	67 402	67 299	104
51	Luftfahrt	68	27 338	23 665	3 673
51.1	Personenbeförderung in der Luftfahrt	61	24 696	21 023	3 673
51.2	Güterbeförderung in der Luftfahrt und Raumtransport	7	2 642	2 642	.
51.21	Güterbeförderung in der Luftfahrt	7	2 642	2 642	.
51.22	Raumtransport	-	-	-	-
52	Lagerei sowie Erbringung von sonstigen Dienstleistungen für den Verkehr	1 436	2 744 338	2 708 149	36 131
52.1	Lagerei	59	44 890	41 516	3 374
52.2	Erbringung von sonstigen Dienstleistungen für den Verkehr	1 377	2 699 448	2 666 633	32 757
52.21	Erbringung von sonstigen Dienstleistungen für den Landverkehr	114	159 568	158 914	654
52.21.1	Betrieb von Parkhäusern und Parkplätzen	35	.	135 808	.
52.21.2	Betrieb von Verkehrswegen für Straßenfahrzeuge	1	.	.	.
52.21.3	Betrieb von Verkehrswegen für Schienenfahrzeuge	-	-	-	-
52.21.4	Betrieb von Bahnhöfen für den Personenverkehr einschließlich Omnibusbahnhöfe	-	-	-	-
52.21.5	Betrieb von Güterabfertigungseinrichtungen für Schienen- und Straßenfahrzeuge (ohne Frachturnschlag)	-	-	-	-
52.21.9	Erbringung von sonstigen Dienstleistungen für den Landverkehr a. n. g.	78	23 657	.	.
52.22	Erbringung von sonstigen Dienstleistungen für die Schifffahrt	35	34 874	34 477	397
52.22.1	Betrieb von Wasserstraßen	-	-	-	-
52.22.2	Betrieb von Häfen	10	.	33 199	.
52.22.3	Lotsinnen und Lotsen in der Schifffahrt	16	167	167	.
52.22.9	Erbringung von sonstigen Dienstleistungen für die Schifffahrt a. n. g.	9	.	1 111	.
52.23	Erbringung von sonstigen Dienstleistungen für die Luftfahrt	36	62 341	62 030	312
52.23.1	Betrieb von Flughäfen und Landeplätzen für Luftfahrzeuge	18	.	52 733	.
52.23.9	Erbringung von sonstigen Dienstleistungen für die Luftfahrt a. n. g.	18	.	9 297	.
52.24	Frachturnschlag	11	23 042	23 000	42
52.29	Erbringung von sonstigen Dienstleistungen für den Verkehr a. n. g.	1 181	2 419 623	2 388 213	31 353
52.29.1	Spedition	944	2 125 221	2 095 331	29 832
52.29.2	Schiffsmaklerbüros und -agenturen	18	2 336	2 325	11
52.29.9	Erbringungen von Dienstleistungen für den Verkehr a.n.g.	219	292 066	290 556	1 510
53	Post-, Kurier- und Expressdienste	861	197 835	197 743	92
53.2	Sonstige Post-, Kurier- und Expressdienste	861	197 835	197 743	92
I	Gastgewerbe	19 736	3 283 203	3 258 063	25 130
55	Beherbergung	4 017	1 083 577	1 076 104	7 463
55.1	Hotels, Gasthöfe und Pensionen	2 763	948 376	944 219	4 148
55.10.1	Hotels(oh.Hotels garnis)	1 250	735 567	732 056	3 501
55.10.2	Hotels garnis	427	73 067	72 818	249
55.10.3	Gasthöfe	587	106 448	106 120	328
55.10.4	Pensionen	499	33 295	33 225	70
55.2	Ferienunterkünfte u.ä.Beherbergungsstätten	868	.	88 086	.
55.20.1	Erholungs- und Ferienheime	38	.	9 660	.
55.20.2	Ferienzentren	28	.	.	.
55.20.3	Ferienhäuser und Ferienwohnungen	777	27 583	27 450	133
55.20.4	Jugendherbergen und Hütten	25	3 690	.	.
55.3	Campingplätze	196	35 341	34 494	846
55.9	Sonstige Beherbergungsstätten	190	.	9 305	.
55.90.1	Privatquartiere	144	4 067	4 067	.

WZ 2008	Wirtschaftszweig	Steuer- pflichtige	Steuerbarer Umsatz		
			insgesamt	Lieferungen und Leistungen	innergemein- schaftliche Erwerbe
		Anzahl	1 000 EUR		
55.90.9	Sonstige Beherbergungsstätten a.n.g.	46	.	5 238	.
56	Gastronomie	15 719	2 199 626	2 181 959	17 667
56.1	Restaurants, Gaststätten, Imbissstuben, Cafés, Eissalons u. Ä.	9 424	1 534 651	1 526 975	7 677
56.10.1	Restaurants mit herkömmlicher Bedienung	6 110	977 974	973 278	4 696
56.10.2	Restaurants mit Selbstbedienung	175	79 103	79 061	43
56.10.3	Imbissstuben u.Ä.	2 076	319 817	319 247	570
56.10.4	Cafés	637	90 000	89 161	839
56.10.5	Eissalons	426	67 757	66 228	1 529
56.2	Caterer und Erbringung sonstiger Verpflegungsdienstleistungen	890	249 715	240 428	9 287
56.21	Event-Caterer	225	38 003	37 902	101
56.29	Erbringung sonstiger Verpflegungsdienstleistungen	665	211 712	202 526	9 185
56.3	Ausschank von Getränken	5 405	415 259	414 556	703
56.30.1	Schankwirtschaften	4 842	349 386	348 907	479
56.30.2	Diskotheken und Tanzlokale	90	28 411	28 405	6
56.30.3	Bars	100	.	13 336	.
56.30.4	Vergnügungslokale	12	.	1 724	.
56.30.9	Sonstige getränkegeprägte Gastronomie	361	22 282	22 184	99
J	Information und Kommunikation	9 896	5 307 315	5 252 006	55 104
58	Verlagswesen	623	915 994	903 397	12 597
58.1	Verlegen von Büchern und Zeitschriften; sonstiges Verlagswesen (ohne Software)	561	903 797	891 231	12 566
58.11	Verlegen von Büchern	233	71 967	70 770	1 197
58.12	Verlegen von Adressbüchern und Verzeichnissen	4	.	.	.
58.13	Verlegen von Zeitungen	55	.	.	.
58.14	Verlegen von Zeitschriften	154	.	268 551	.
58.19	Sonstiges Verlagswesen (ohne Software)	115	19 778	19 424	354
58.2	Verlegen von Software	62	12 197	12 166	31
58.21	Verlegen von Computerspielen	13	6 226	6 225	1
58.29	Verlegen von sonstiger Software	49	5 971	5 941	29
59	Herstellung, Verleih und Vertrieb von Filmen und Fernsehprogrammen; Kinos; Tonstudios und Verlegen von Musik	599	181 316	.	.
59.1	Herstellung von Filmen und Fernsehprogrammen, deren Verleih und Vertrieb; Kinos	432	129 256	.	.
59.11	Herstellung von Filmen, Videofilmen und Fernsehprogrammen	320	84 058	.	.
59.12	Nachbearbeitung und sonstige Filmtechnik	26	5 134	5 134	.
59.13	Filmverleih und -vertrieb (ohne Videotheken)	33	5 591	4 632	958
59.14	Kinos	53	34 473	34 296	176
59.2	Tonstudios; Herstellung von Hörfunkbeiträgen; Verlegen von bespielten Tonträgern und Musikalien	167	52 060	49 938	2 123
59.20.1	Tonstudios und Herst. von Hörfunkbeiträgen	42	4 734	4 520	215
59.20.2	Verlegen von bespielten Tonträgern	37	1 913	1 911	3
59.20.3	Verlegen von Musikalien	88	45 413	43 507	1 906
60	Rundfunkveranstalter	25	.	244 332	.
60.1	Hörfunkveranstalter	20	34 237	.	.
60.2	Fernsehveranstalter	5	.	.	.
61	Telekommunikation	162	.	.	.
61.1	Leistungsgebundene Telekommunikation	11	29 705	29 689	15

WZ 2008	Wirtschaftszweig	Steuer- pflichtige	Steuerbarer Umsatz		
			insgesamt	Lieferungen und Leistungen	innergemein- schaftliche Erwerbe
		Anzahl	1 000 EUR		
61.2	Drahtlose Telekommunikation	39	55 779	55 391	388
61.3	Satellitentelekommunikation	1	.	.	.
61.9	Sonstige Telekommunikation	111	.	.	.
61.90.1	Internetserviceprovider	40	.	.	.
61.90.9	Sonstige Telekommunikation a.n.g.	71	6 013	5 221	791
62	Erbringung von Dienstleistungen der Informationstechnologie	7 004	1 688 470	1 661 481	26 786
62.01	Programmierungstätigkeiten	2 430	1 013 178	1 004 355	8 628
62.01.1	Entwicklung und Programmierung von Internetpräsentationen	1 031	83 724	83 524	200
62.01.9	Sonstige Softwareentwicklung	1 399	929 455	920 831	8 428
62.02	Erbringung von Beratungsleistungen auf dem Gebiet der Informationstechnologie	1 792	324 514	322 564	1 949
62.03	Betrieb von Datenverarbeitungseinrichtungen für Dritte	1 833	214 686	200 384	14 293
62.09	Erbringung von sonstigen Dienstleistungen der Informationstechnologie	949	136 092	134 177	1 915
63	Informationsdienstleistungen	1 483	168 491	166 330	2 161
63.1	Datenverarbeitung, Hosting und damit verbundene Tätigkeiten; Webportale	130	18 532	18 484	48
63.11	Datenverarbeitung, Hosting und damit verbundene Tätigkeiten	52	4 989	4 978	11
63.12	Webportale	78	13 542	13 506	36
63.9	Erbringung von sonstigen Informationsdienstleistungen	1 353	149 960	147 846	2 114
63.91	Korrespondenz- und Nachrichtenbüros	139	27 304	27 233	72
63.99	Erbringung von sonstigen Informationsdienstleistungen a. n. g.	1 214	122 655	120 613	2 042
K	Erbringung von Finanz- und Versicherungsdienstleistungen (ohne steuerfreie Bank- und Versicherungsumsätze, die nicht zum Vorsteuerabzug berechtigen)	3 513	1 788 184	1 768 194	19 990
64	Erbringung von Finanzdienstleistungen	809	.	1 444 772	.
64.1	Zentralbanken und Kreditinstitute	97	957 489	946 170	11 319
64.11	Zentralbanken	-	-	-	-
64.19	Kreditinstitute (ohne Spezialkreditinstitute)	97	957 489	946 170	11 319
64.19.1	Kreditbanken einschließlich Zweigstellen ausländischer Banken	4	.	.	.
64.19.2	Kreditinstitute des Sparkassensektors	26	114 552	.	.
64.19.3	Kreditinstitute des Genossenschaftssektors	65	235 117	232 506	2 611
64.19.4	Realkreditinstitute	-	-	-	-
64.19.5	Kreditinstitute mit Sonderaufgaben	-	-	-	-
64.19.6	Bausparkassen	2	.	.	.
64.2	Beteiligungsgesellschaften	590	50 889	50 173	716
64.3	Treuhand- und sonstige Fonds und ähnliche Finanzinstitutionen	-	-	-	-
64.9	Sonstige Finanzierungsinstitutionen	122	.	448 429	.
64.91	Institutionen für Finanzierungsleasing	86	.	410 159	.
64.92	Spezialkreditinstitute	15	.	.	.
64.92.1	Spezialkreditinstitute (ohne Pfandkreditgeschäfte)	3	.	.	.
64.92.2	Leihhäuser	12	914	914	.
64.99	Sonstige Finanzdienstleistungen a. n. g.	21	.	.	.
64.99.1	Investmentaktiengesellschaften und Fonds von Kapitalanlagegesellschaften (ohne Geldmarktfonds)	-	-	-	-
64.99.9	Sonstige Finanzierungsinstitutionen a.n.g.	21	.	.	.
65	Versicherungen, Rückversicherungen und Pensionskassen (ohne Sozialversicherung)	7	.	140 620	.
65.1	Versicherungen	4	.	.	.
65.11	Lebensversicherungen	1	.	.	.

WZ 2008	Wirtschaftszweig	Steuer- pflichtige	Steuerbarer Umsatz		
			insgesamt	Lieferungen und Leistungen	innergemein- schaftliche Erwerbe
		Anzahl	1 000 EUR		
65.12	Nichtlebensversicherungen	3	.	.	.
65.12.1	Krankenversicherungen	2	.	.	.
65.12.2	Schaden- und Unfallversicherungen	1	.	.	.
65.2	Rückversicherungen	-	-	-	-
65.3	Pensionskassen und Pensionsfonds	3	.	.	.
66	Mit Finanz- und Versicherungsdienstleistungen verbundene Tätigkeiten	2 697	187 280	182 801	4 479
66.1	Mit Finanzdienstleistungen verbundene Tätigkeiten	1 290	126 652	123 800	2 852
66.11	Effekten- und Warenbörsen	-	-	-	-
66.12	Effekten- und Warenhandel	73	2 803	2 802	2
66.19	Sonstige mit Finanzdienstleistungen verbundene Tätigkeiten	1 217	123 849	120 998	2 851
66.2	Mit Versicherungsdienstleistungen und Pensionskassen verbundene Tätigkeiten	1 400	.	55 864	.
66.21	Risiko- und Schadensbewertung	21	.	.	.
66.22	Tätigkeit von Versicherungsmaklerinnen und -maklern	1 344	50 935	50 419	516
66.29	Sonstige mit Versicherungsdienstleistungen und Pensionskassen verbundene Tätigkeiten	35	.	.	.
66.3	Fondsmanagement	7	.	3 137	.
L	Grundstücks- und Wohnungswesen	31 934	3 523 951	3 501 628	22 323
68	Grundstücks- und Wohnungswesen	31 934	3 523 951	3 501 628	22 323
68.1	Kauf und Verkauf von eigenen Grundstücken, Gebäuden und Wohnungen	1 101	353 774	351 078	2 696
68.2	Vermietung, Verpachtung von eigenen oder geleasteten Grundstücken, Gebäuden und Wohnungen	26 621	2 387 298	2 370 865	16 434
68.3	Vermittlung und Verwaltung von Grundstücken, Gebäuden und Wohnungen für Dritte	4 212	782 879	779 686	3 193
68.31	Vermittlung von Grundstücken, Gebäuden und Wohnungen für Dritte	2 727	395 031	392 682	2 350
68.32	Verwaltung von Grundstücken, Gebäuden und Wohnungen für Dritte	1 485	387 848	387 004	843
M	Erbringung von freiberuflichen, wissenschaftlichen und technischen Dienstleistungen	34 471	7 070 452	6 909 006	161 437
69	Rechts- und Steuerberatung, Wirtschaftsprüfung	7 199	1 484 405	1 483 979	426
69.1	Rechtsberatung	3 480	574 100	573 923	177
69.10.1	Rechtsanwaltskanzleien mit Notariat	-	-	-	-
69.10.2	Rechtsanwaltskanzleien ohne Notariat	3 096	435 183	435 160	24
69.10.3	Notariate	164	.	112 073	.
69.10.4	Patentanwaltskanzleien	37	.	9 789	.
69.10.9	Erbringung sonstiger juristischer Dienstleistungen a. n. g.	183	.	16 901	.
69.2	Wirtschaftsprüfung und Steuerberatung; Buchführung	3 719	910 305	910 055	248
69.20.1	Praxen von Wirtschaftsprüferinnen und -prüfern, Wirtschaftsprüfungsgesellschaften	197	.	75 892	.
69.20.2	Praxen von vereidigten Buchprüferinnen und -prüfern, Buchprüfungsgesellschaften	61	.	8 711	.
69.20.3	Praxen von Steuerbevollmächtigten, Steuerberaterinnen und -beratern, Steuerberatungsgesellschaften	2 734	793 514	793 297	217
69.20.4	Buchführung (ohne Datenverarbeitungsdienste)	727	32 184	32 156	27
70	Verwaltung und Führung von Unternehmen und Betrieben; Unternehmensberatung	7 986	1 200 856	1 141 970	58 885
70.1	Verwaltung und Führung von Unternehmen und Betrieben	1 944	177 301	176 308	993
70.10.1	Managementtätigkeiten von Holdinggesellschaften	34	.	6 279	.
70.10.9	Sonstige Verwaltung und Führung von Unternehmen und Betrieben	1 910	.	170 029	.
70.2	Public-Relations- und Unternehmensberatung	6 042	1 023 554	965 662	57 892
70.21	Public-Relations-Beratung	122	16 379	16 375	4

WZ 2008	Wirtschaftszweig	Steuer- pflichtige	Steuerbarer Umsatz		
			insgesamt	Lieferungen und Leistungen	innergemein- schaftliche Erwerbe
		Anzahl	1 000 EUR		
70.22	Unternehmensberatung	5 920	1 007 175	949 287	57 888
71	Architektur- und Ingenieurbüros; technische, physikalische und chemische Untersuchung	10 510	3 124 765	3 040 151	84 608
71.1	Architektur- und Ingenieurbüros	10 098	2 473 758	2 393 730	80 028
71.11	Architekturbüros	2 637	362 579	362 110	469
71.11.1	Architekturbüros für Hochbau	1 960	285 780	285 644	136
71.11.2	Büros für Innenarchitektur	214	18 308	18 095	213
71.11.3	Architekturbüros für Orts-, Regional- und Landesplanung	272	36 294	36 255	39
71.11.4	Architekturbüros für Garten- und Landschaftsgestaltung	191	22 197	22 116	81
71.12	Ingenieurbüros	7 461	2 111 179	2 031 619	79 559
71.12.1	Ingenieurbüros für bautechnische Gesamtplanung	3 191	626 973	624 123	2 849
71.12.2	Ingenieurbüros für technische Fachplanung und Ingenieurdesign	2 552	1 231 686	1 157 429	74 256
71.12.3	Vermessungsbüros	151	48 447	48 042	405
71.12.9	Sonstige Ingenieurbüros	1 567	204 074	202 025	2 049
71.2	Technische, physikalische und chemische Untersuchung	412	651 007	646 421	4 580
72	Forschung und Entwicklung	678	190 468	185 130	5 336
72.1	Forschung und Entwicklung im Bereich Natur-, Ingenieur-, Agrarwissenschaften und Medizin	557	169 534	164 239	5 293
72.11	Forschung und Entwicklung im Bereich Biotechnologie	52	30 411	29 287	1 124
72.19	Sonstige Forschung und Entwicklung im Bereich Natur-, Ingenieur-, Agrarwissenschaften und Medizin	505	139 123	134 953	4 169
72.2	Forschung und Entwicklung im Bereich Rechts-, Wirtschafts- und Sozialwissenschaften sowie im Bereich Sprach-, Kultur- und Kunstwissenschaften	121	20 934	20 891	43
73	Werbung und Marktforschung	3 287	689 283	681 966	7 317
73.1	Werbung	2 805	622 997	616 063	6 933
73.11	Werbeagenturen	2 642	519 732	513 524	6 208
73.12	Vermarktung und Vermittlung von Werbezeiten und Werbeflächen	163	103 265	102 539	725
73.2	Markt- und Meinungsforschung	482	66 286	65 903	383
74	Sonstige freiberufliche, wissenschaftliche und technische Tätigkeiten	4 231	251 492	247 335	4 157
74.1	Ateliers für Textil-, Schmuck-, Grafik- u. ä. Design	1 344	70 504	68 808	1 696
74.10.1	Industrie-, Produkt- und Mode-Design	164	16 098	15 152	946
74.10.2	Grafik- und Kommunikationsdesign	607	25 200	25 022	178
74.10.3	Interior Design und Raumgestaltung	573	29 207	28 635	572
74.2	Fotografie und Fotolabors	661	34 877	34 279	598
74.20.1	Fotografie	622	33 072	32 501	571
74.20.2	Fotolabors	39	1 805	1 778	27
74.3	Übersetzen und Dolmetschen	754	26 326	26 313	13
74.30.1	Übersetzen	284	13 347	13 344	3
74.30.2	Dolmetschen	470	12 979	12 969	10
74.9	Sonstige freiberufliche, wissenschaftliche und technische Tätigkeiten a. n. g.	1 472	119 784	117 934	1 850
75	Veterinärwesen	580	129 184	128 476	708
75.00.1	Tierarztpraxen	506	124 707	124 535	173
75.00.9	Sonstiges Veterinärwesen	74	4 477	3 941	535
N	Erbringung von sonstigen wirtschaftlichen Dienstleistungen	14 798	3 962 494	3 889 667	72 805

WZ 2008	Wirtschaftszweig	Steuer- pflichtige	Steuerbarer Umsatz		
			insgesamt	Lieferungen und Leistungen	innergemein- schaftliche Erwerbe
		Anzahl	1 000 EUR		
77	Vermietung von beweglichen Sachen	2 355	731 435	709 619	21 816
77.1	Vermietung von Kraftwagen	617	176 386	171 210	5 177
77.11	Vermietung von Kraftwagen mit einem Gesamtgewicht von 3,5 t oder weniger	487	128 624	124 100	4 524
77.12	Vermietung von Kraftwagen mit einem Gesamtgewicht von mehr als 3,5 t	130	47 763	47 110	653
77.2	Vermietung von Gebrauchsgütern	499	93 233	90 989	2 245
77.21	Vermietung von Sport- und Freizeitgeräten	79	5 589	5 460	129
77.22	Videotheken	124	18 033	18 006	27
77.29	Vermietung von sonstigen Gebrauchsgütern	296	69 611	67 522	2 089
77.3	Vermietung von Maschinen, Geräten und sonstigen beweglichen Sachen	1 213	452 230	437 998	14 231
77.31	Vermietung von landwirtschaftlichen Maschinen und Geräten	109	16 021	15 574	447
77.32	Vermietung von Baumaschinen und -geräten	418	270 068	261 517	8 551
77.33	Vermietung von Büromaschinen, Datenverarbeitungsgeräten und - einrichtungen	93	11 091	10 910	181
77.34	Vermietung von Wasserfahrzeugen	63	5 288	5 288	.
77.35	Vermietung von Luftfahrzeugen	26	16 142	16 133	9
77.39	Vermietung von sonstigen Maschinen, Geräten und beweglichen Sachen a. n. g.	504	133 619	128 576	5 043
77.4	Leasing von nichtfinanziellen immateriellen Vermögensgegenständen (ohne Copyrights)	26	9 586	9 423	163
78	Vermittlung und Überlassung von Arbeitskräften	611	843 713	842 421	1 291
78.1	Vermittlung von Arbeitskräften	332	141 859	141 545	314
78.2	Befristete Überlassung von Arbeitskräften	236	688 269	687 291	978
78.3	Sonstige Überlassung von Arbeitskräften	43	13 585	13 585	.
79	Reisebüros, Reiseveranstalter und Erbringung sonstiger Reservierungsdienstleistungen	981	191 925	190 176	1 749
79.1	Reisebüros und Reiseveranstalter	937	189 808	188 068	1 740
79.11	Reisebüros	692	103 382	102 792	591
79.12	Reiseveranstalter	245	86 426	85 276	1 149
79.9	Erbringung sonstiger Reservierungsdienstleistungen	44	2 117	2 108	9
80	Wach- und Sicherheitsdienste sowie Detekteien	421	107 112	107 087	25
80.1	Private Wach- und Sicherheitsdienste	292	.	87 323	.
80.2	Sicherheitsdienste mithilfe von Überwachungs- und Alarmsystemen	17	.	8 112	.
80.3	Detekteien	112	.	11 652	.
81	Gebäudebetreuung; Garten- und Landschaftsbau	5 742	1 125 258	1 113 910	11 330
81.1	Hausmeisterdienste	1 468	162 891	162 049	841
81.2	Reinigung von Gebäuden, Straßen und Verkehrsmitteln	1 829	495 827	493 319	2 508
81.21	Allgemeine Gebäudereinigung	979	284 112	284 022	90
81.22	Spezielle Reinigung von Gebäuden und Reinigung von Maschinen	625	184 917	182 626	2 292
81.22.1	Schornsteinreinigung	530	78 209	77 956	253
81.22.9	Sonstige spezielle Reinigung von Gebäuden und Maschinen	95	106 708	104 669	2 039
81.29	Reinigung a.n.g.	225	26 798	26 672	126
81.29.1	Reinigung von Verkehrsmitteln	55	3 055	3 047	8
81.29.2	Desinfektion und Schädlingsbekämpfung	48	11 789	11 683	107
81.29.9	Sonstige Reinigung a. n. g.	122	11 953	11 942	11
81.3	Garten- und Landschaftsbau sowie Erbringung von sonstigen gärtnerischen Dienstleistungen	2 445	466 541	458 541	7 981
81.30.1	Garten- und Landschaftsbau	2 172	416 005	410 122	5 864
81.30.9	Erbringung von sonstigen gärtnerischen Dienstleistungen	273	50 536	48 420	2 116

WZ 2008	Wirtschaftszweig	Steuer- pflichtige	Steuerbarer Umsatz		
			insgesamt	Lieferungen und Leistungen	innergemein- schaftliche Erwerbe
		Anzahl	1 000 EUR		
82	Erbringung von wirtschaftlichen Dienstleistungen für Unternehmen und Privatpersonen a. n. g.	4 688	963 050	926 453	36 594
82.1	Sekretariats- und Schreibdienste, Copy-Shops	1 393	51 779	51 499	279
82.11	Allgemeine Sekretariats- und Schreibdienste	728	25 581	25 493	88
82.19	Copy-Shops; Dokumentenvorbereitung und Erbringung sonstiger spezieller Sekretariatsdienste	665	26 197	26 006	191
82.2	Call Center	96	.	30 958	.
82.3	Messe-, Ausstellungs- und Kongressveranstalter	632	135 618	133 869	1 749
82.9	Erbringung sonstiger wirtschaftlicher Dienstleistungen für Unternehmen und Privatpersonen	2 567	.	710 126	.
82.91	Inkassobüros und Auskunftfeien	206	93 262	93 129	134
82.91.1	Inkassobüros	109	66 106	65 989	117
82.91.2	Auskunftfeien	97	27 156	27 140	16
82.92	Abfüllen und Verpacken	194	.	293 399	.
82.99	Erbringung sonstiger wirtschaftlicher Dienstleistungen für Unternehmen und Privatpersonen a. n. g.	2 167	328 139	323 598	4 537
82.99.1	Versteigerungsgewerbe	84	25 039	24 738	300
82.99.9	Erbringung von anderen wirtschaftlichen Dienstleistungen für Unternehmen und Privatpersonen a. n. g.	2 083	303 100	298 860	4 237
P	Erziehung und Unterricht	3 791	354 761	353 846	915
85	Erziehung und Unterricht	3 791	354 761	353 846	915
85.1	Kindergärten und Vorschulen	-	-	-	-
85.2	Grundschulen	-	-	-	-
85.3	Weiterführende Schulen	211	27 250	27 173	77
85.31	Allgemein bildende weiterführende Schulen	9	.	4 493	.
85.32	Berufsbildende weiterführende Schulen	202	.	22 680	.
85.4	Tertiärer und post-sekundärer, nicht tertiärer Unterricht	226	17 319	17 295	23
85.41	Post-sekundärer, nicht tertiärer Unterricht	207	9 194	9 183	11
85.42	Tertiärer Unterricht	19	8 124	8 112	12
85.42.1	Universitäten	3	.	.	.
85.42.2	Allgemeine Fachhochschulen	6	.	.	.
85.42.3	Verwaltungsfachhochschulen	1	.	.	.
85.42.4	Berufsakademien, Fachakademien, Schulen des Gesundheitswesens	9	.	.	.
85.5	Sonstiger Unterricht	3 331	305 701	304 886	814
85.51	Sport- und Freizeitunterricht	766	45 931	45 531	400
85.52	Kulturunterricht	146	11 674	11 642	32
85.53	Fahr- und Flugschulen	763	97 700	97 625	75
85.59	Sonstiger Unterricht a. n. g.	1 656	150 395	150 088	307
85.59.1	Allgemeine und politische Erwachsenenbildung	37	4 058	4 040	18
85.59.2	Berufliche Erwachsenenbildung	1 249	127 263	127 023	240
85.59.9	Unterricht a.n.g.	370	19 075	19 025	50
85.6	Erbringung von Dienstleistungen für den Unterricht	23	4 491	4 491	.
Q	Gesundheits- und Sozialwesen	4 881	5 782 560	5 764 115	18 446
86	Gesundheitswesen	4 153	4 215 898	4 201 165	14 733
86.1	Krankenhäuser	102	3 102 025	3 090 957	11 067
86.10.1	Krankenhäuser (ohne Hochschulkliniken, Vorsorge- und Rehabilitationskliniken)	73	2 417 847	.	.
86.10.2	Hochschulkliniken	1	.	.	.
86.10.3	Vorsorge- und Rehabilitationskliniken	28	.	222 160	.
86.2	Arzt- und Zahnarztpraxen	1 984	774 917	772 218	2 699

WZ 2008	Wirtschaftszweig	Steuer- pflichtige	Steuerbarer Umsatz		
			insgesamt	Lieferungen und Leistungen	innergemein- schaftliche Erwerbe
		Anzahl	1 000 EUR		
86.21	Arztpraxen für Allgemeinmedizin	714	164 162	164 090	72
86.22	Facharztpraxen	466	214 662	214 518	144
86.23	Zahnarztpraxen	804	396 093	393 610	2 483
86.9	Gesundheitswesen a.n.g.	2 067	338 957	337 990	967
86.90.1	Praxen von psychologischen Psychotherapeutinnen und -therapeuten	264	16 039	16 035	4
86.90.2	Massagepraxen, Krankengymnastikpraxen, Praxen von medizinischen Bademeisterinnen und Bademeistern, Hebammen und Entbindungspflegern sowie von verwandten Berufen	478	36 431	36 369	62
86.90.3	Heilpraktikerpraxen	222	36 502	36 448	54
86.90.9	Sonstige selbstständige Tätigkeiten im Gesundheitswesen	1 103	249 986	249 138	848
87	Heime (ohne Erholungs- und Ferienheime)	176	1 023 723	1 021 806	1 918
87.1	Pflegeheime	78	.	712 917	.
87.2	Stationäre Einrichtungen zur psychosozialen Betreuung, Suchtbekämpfung u. Ä.	10	.	.	.
87.3	Altenheime; Alten- und Behindertenwohnheime	62	207 494	207 468	25
87.9	Sonstige Heime (ohne Erholungs- und Ferienheime)	26	.	.	.
88	Sozialwesen (ohne Heime)	552	542 939	541 144	1 795
88.1	Soziale Betreuung älterer Menschen und Behinderter	197	.	32 526	.
88.10.1	Ambulante soziale Dienste	159	.	31 512	.
88.10.2	Sonst. soziale Betreuung älterer Menschen u. Behinderter	38	1 013	1 013	.
88.9	Sonstiges Sozialwesen (ohne Heime)	355	.	508 618	.
88.91	Tagesbetreuung von Kindern	31	721	721	.
88.99	Sonstiges Sozialwesen a.n.g.	324	.	507 898	.
R	Kunst, Unterhaltung und Erholung	9 116	2 032 570	2 024 978	7 592
90	Kreative, künstlerische und unterhaltende Tätigkeiten	5 400	230 508	228 028	2 479
90.01	Darstellende Kunst	1 613	56 953	56 590	363
90.01.1	Theaterensembles	8	.	.	.
90.01.2	Ballettgruppen, Orchester, Kapellen und Chöre	384	11 584	11 548	36
90.01.3	Selbstständige Artistinnen und Artisten, Zirkusgruppen	52	.	.	.
90.01.4	Selbstständige Bühnen-, Film-, Hörfunk- und Fernsehkünstlerinnen und -künstler sowie sonstige darstellende Kunst	1 169	.	43 069	.
90.02	Erbringung von Dienstleistungen für die darstellende Kunst	219	20 597	19 902	696
90.03	Künstlerisches und schriftstellerisches Schaffen	3 459	127 690	126 326	1 365
90.03.1	Selbstst. Komponistinnen, Komponisten, Musikbearbeiter	157	.	5 285	.
90.03.2	Selbstständige Schriftsteller/innen	766	21 773	21 722	51
90.03.3	Selbstständige bildende Künstlerinnen und Künstler	1 146	.	43 540	.
90.03.4	Selbstständige Restauratorinnen und Restauratoren	54	.	2 917	.
90.03.5	Selbstständige Journalistinnen und Journalisten, Pressefotografinnen und Pressefotografen	1 336	53 063	52 862	202
90.04	Betrieb von Kultur- und Unterhaltungseinrichtungen	109	25 267	25 211	56
90.04.1	Theater- und Konzertveranstalter	77	13 941	13 914	27
90.04.2	Opern- und Schauspielhäuser, Konzerthallen und ähnliche Einrichtungen	20	.	8 780	.
90.04.3	Varietés und Kleinkunsthöfen	12	.	2 516	.
91	Bibliotheken, Archive, Museen, botanische und zoologische Gärten	107	15 331	15 083	248
91.01	Bibliotheken und Archive	10	.	63	.
91.02	Museen	66	.	.	.
91.03	Betrieb von historischen Stätten und Gebäuden und ähnlichen Attraktionen	8	.	.	.
91.04	Botanische und zoologische Gärten sowie Naturparks	23	6 178	6 116	63

WZ 2008	Wirtschaftszweig	Steuer- pflichtige	Steuerbarer Umsatz		
			insgesamt	Lieferungen und Leistungen	innergemein- schaftliche Erwerbe
		Anzahl	1 000 EUR		
92	Spiel-, Wett- und Lotteriewesen	675	1 219 099	1 218 604	495
92.00.1	Spielhallen und Betrieb von Spielautomaten	370	358 467	358 348	119
92.00.2	Spielbanken und Spielklubs	2	.	.	.
92.00.3	Wett-, Toto- und Lotteriewesen	303	.	.	.
93	Erbringung von Dienstleistungen des Sports, der Unterhaltung und der Erholung	2 934	567 632	563 262	4 369
93.1	Erbringung von Dienstleistungen des Sports	2 142	450 175	448 066	2 108
93.11	Betrieb von Sportanlagen	469	208 848	208 183	665
93.12	Sportvereine	1 078	155 825	155 586	239
93.13	Fitnesszentren	299	54 215	53 987	227
93.19	Erbringung von sonstigen Dienstleistungen des Sports	296	31 287	30 310	977
93.2	Erbringung von sonstigen Dienstleistungen der Unterhaltung und der Erholung	792	117 457	115 196	2 261
93.21	Vergnügungs- und Themenparks	375	62 027	61 178	850
93.29	Erbringung von Dienstleistungen der Unterhaltung und der Erholung a. n. g.	417	55 429	54 018	1 411
S	Erbringung von sonstigen Dienstleistungen	14 133	1 448 844	1 434 427	14 413
94	Interessenvertretungen sowie kirchliche und sonstige religiöse Vereinigungen (ohne Sozialwesen und Sport)	1 604	328 261	327 133	1 128
94.1	Wirtschafts- und Arbeitgeberverbände, Berufsorganisationen	209	80 971	80 375	595
94.11	Wirtschafts- und Arbeitgeberverbände	149	48 742	48 146	595
94.12	Berufsorganisationen	60	32 229	32 229	.
94.2	Arbeitnehmervereinigungen	-	-	-	-
94.9	Kirchliche Vereinigungen; politische Parteien sowie sonstige Interessenvertretungen und Vereinigungen a. n. g.	1 395	247 291	246 758	533
94.91	Kirchliche und sonstige religiöse Vereinigungen	52	64 340	64 315	25
94.92	Politische Parteien und Vereinigungen	14	701	701	.
94.99	Sonstige Interessenvertretungen und Vereinigungen a. n. g.	1 329	182 250	181 742	508
94.99.1	Organisat. der Bildung, Wissenschaft u.Forschung	741	61 940	61 711	229
94.99.2	Organisationen der Kultur	250	7 850	7 825	25
94.99.3	Verbraucherorganisationen	139	.	91 111	.
94.99.4	Jugendorganisationen	13	.	473	.
94.99.9	Interessenvertretungen und Vereinigungen a.n.g.	186	20 702	20 622	80
95	Reparatur von DV-geräten und Gebrauchsgütern	869	128 971	124 316	4 652
95.1	Reparatur von DV- und Telekommunikationsgeräten	116	28 166	27 329	837
95.11	Reparatur von DV-Geräten und peripheren Geräten	107	.	25 632	.
95.12	Reparatur von Telekommunikationsgeräten	9	.	1 697	.
95.2	Reparatur von Gebrauchsgütern	753	100 806	96 987	3 815
95.21	Reparatur von Geräten der Unterhaltungselektronik	54	8 038	7 921	116
95.22	Reparatur von elektrischen Haushalts- u. Gartengeräten	145	29 517	28 200	1 314
95.23	Reparatur von Schuhen und Lederwaren	111	6 684	6 596	88
95.24	Reparatur von Möbeln und Einrichtungsgegenständen	33	30 246	28 309	1 937
95.25	Reparatur von Uhren und Schmuck	41	3 059	2 986	72
95.29	Reparatur von sonstigen Gebrauchsgütern	369	23 263	22 975	288
96	Erbringung von sonstigen überwiegend persönlichen Dienstleistungen	11 660	991 611	982 978	8 633
96.01	Wäscherei und chemische Reinigung	376	128 344	126 008	2 336
96.02	Frisör- und Kosmetiksalons	5 808	410 654	408 693	1 962

WZ 2008	Wirtschaftszweig	Steuer- pflichtige	Steuerbarer Umsatz		
			insgesamt	Lieferungen und Leistungen	innergemein- schaftliche Erwerbe
		Anzahl	1 000 EUR		
96.02.1	Frisörsalons	3 680	327 925	326 834	1 091
96.02.2	Kosmetiksalons	2 128	82 729	81 859	870
96.03	Bestattungswesen	316	79 081	78 706	375
96.03.1	Bestattungsinstitute	307	62 736	62 361	375
96.03.2	Friedhöfe und Krematorien	9	16 345	16 345	.
96.04	Saunas, Solarien, Bäder u. Ä.	249	48 905	48 565	340
96.09	Erbringung von sonstigen Dienstleistungen a.n.g.	4 911	324 626	321 006	3 620
A - S	Wirtschaftszweige insgesamt	312 558	241 104 530	216 874 112	24 218 046

Verwaltungsbezirk (Gebietsstand 01.01.2016)	Steuer- pflichtige	Steuerbarer Umsatz		Umsatzsteuer vor Abzug der Vorsteuer	Abziehbare Vorsteuerbe- träge einschl. Berichtigung	Verbleibende Umsatzsteuer/ Überschuss
		insgesamt	darunter für Lieferungen und Leistungen			
	Anzahl	1 000 EUR				
Frankenthal (Pfalz), St.	2 853	3 195 983	2 870 546	404 076	341 266	62 811
Kaiserslautern, St.	6 563	4 270 955	4 107 192	586 948	486 768	100 180
Koblenz, St.	7 943	14 580 743	12 852 293	2 122 174	1 698 897	423 277
Landau i. d. Pf., St.	3 889	2 515 525	2 331 634	390 814	288 930	101 883
Ludwigshafen a. Rh., St.	7 755	36 032 718	31 149 616	4 596 169	.	.
Mainz, St.	14 485	14 743 965	13 228 030	2 075 654	1 503 916	571 738
Neustadt a. d. Weinstr., St.	4 407	1 967 605	1 913 416	312 071	221 986	90 085
Pirmasens, St.	2 998	2 451 182	2 296 015	318 694	276 053	42 641
Speyer, St.	3 841	2 992 241	2 760 560	392 032	261 379	130 653
Trier, St.	8 291	26 269 676	19 968 072	3 584 664	2 750 777	.
Worms, St.	5 562	3 679 392	3 523 474	483 560	423 251	60 309
Zweibrücken, St.	2 269	1 880 306	1 736 493	198 407	.	.
Ahrweiler	10 665	3 749 098	3 481 448	539 934	392 729	147 204
Altenkirchen (Ww.)	9 612	4 720 259	4 553 144	755 846	591 811	164 035
Alzey-Worms	11 074	4 130 886	3 973 350	697 323	537 877	159 447
Bad Dürkheim	11 401	3 550 539	3 348 004	532 259	381 282	150 977
Bad Kreuznach	12 437	6 168 919	5 831 091	900 435	716 337	184 098
Bernkastel-Wittlich	10 613	6 430 023	5 821 465	804 633	750 389	54 245
Birkenfeld	6 675	2 704 537	2 540 279	418 062	327 414	90 647
Cochem-Zell	6 331	2 588 896	2 397 074	355 326	320 418	34 908
Donnersbergkreis	5 791	2 173 188	2 077 449	266 854	208 946	57 907
Eifelkreis Bitburg-Prüm	8 509	4 442 563	4 155 199	615 621	507 852	107 769
Germersheim	9 609	3 001 363	2 873 056	467 771	345 411	122 361
Kaiserslautern	7 849	2 281 161	2 174 588	333 555	252 293	81 262
Kusel	4 991	1 069 767	1 034 907	155 830	120 536	35 294
Mainz-Bingen	16 505	17 068 851	16 039 924	2 834 378	2 539 478	.
Mayen-Koblenz	15 074	11 452 947	10 544 719	1 698 701	1 533 433	165 268
Neuwied	14 491	10 795 194	10 134 138	1 492 298	1 256 218	.
Rhein-Hunsrück-Kreis	9 200	4 404 333	4 236 379	639 947	518 556	121 391
Rhein-Lahn-Kreis	8 933	4 827 238	4 236 305	747 599	567 603	179 996
Rhein-Pfalz-Kreis	10 804	3 702 716	3 466 341	515 985	399 785	116 200
Südliche Weinstraße	11 219	6 662 065	6 123 772	998 924	849 193	149 731
Südwestpfalz	7 638	2 548 849	2 347 161	384 575	311 192	73 383
Trier-Saarburg	10 298	3 401 195	3 157 243	466 117	386 506	79 610
Vulkaneifel	5 654	3 326 014	2 843 895	515 860	386 570	129 290
Westerwaldkreis	16 329	11 323 637	10 745 843	1 805 764	1 475 978	329 786
Rheinland-Pfalz	312 558	241 104 530	216 874 112	34 408 862	28 830 593	5 578 234

Verwaltungsbezirk (Gebietsstand 01.01.2016)	A - S			A			B		
	Wirtschaftszweige insgesamt			Land- und Forstwirtschaft, Fischerei			Bergbau und Gewinnung von Steinen und Erden		
	Steuer- pflichtige	Steuerbarer Umsatz		Steuer- pflichtige	Steuerbarer Umsatz		Steuer- pflichtige	Steuerbarer Umsatz	
		insgesamt	darunter Lieferungen und Leistungen		insgesamt	darunter Lieferungen und Leistungen		insgesamt	darunter Lieferungen und Leistungen
Anzahl	1 000 EUR		Anzahl	1 000 EUR		Anzahl	1 000 EUR		
Frankenthal (Pfalz), St.	2 853	3 195 983	2 870 546	12	.	1 182	-	-	-
Kaiserslautern, St.	6 563	4 270 955	4 107 192	21	2 201	2 201	-	-	-
Koblenz, St.	7 943	14 580 743	12 852 293	71	11 501	11 413	2	.	.
Landau i. d. Pf., St.	3 889	2 515 525	2 331 634	236	32 723	32 201	1	.	.
Ludwigshafen a. Rh., St.	7 755	36 032 718	31 149 616	29	10 680	10 471	2	.	.
Mainz, St.	14 485	14 743 965	13 228 030	144	20 571	19 854	5	.	.
Neustadt a. d. Weinstr., St.	4 407	1 967 605	1 913 416	198	121 901	121 420	-	-	-
Pirmasens, St.	2 998	2 451 182	2 296 015	23	.	1 124	1	.	.
Speyer, St.	3 841	2 992 241	2 760 560	17	2 249	2 095	5	.	.
Trier, St.	8 291	26 269 676	19 968 072	95	26 825	24 530	4	.	.
Worms, St.	5 562	3 679 392	3 523 474	173	54 241	50 405	1	.	.
Zweibrücken, St.	2 269	1 880 306	1 736 493	44	7 776	7 735	-	-	-
Ahrweiler	10 665	3 749 098	3 481 448	330	51 656	48 023	13	80 985	80 043
Altenkirchen (Ww.)	9 612	4 720 259	4 553 144	303	36 234	35 808	3	.	.
Alzey-Worms	11 074	4 130 886	3 973 350	1 509	238 458	235 851	3	.	.
Bad Dürkheim	11 401	3 550 539	3 348 004	682	152 110	149 837	3	.	.
Bad Kreuznach	12 437	6 168 919	5 831 091	844	124 559	123 934	4	.	.
Bad Kreuznach, gkSt.	3 764	2 414 170	2 296 737	105	15 303	15 250	-	-	-
Bernkastel-Wittlich	10 613	6 430 023	5 821 465	1 621	137 722	136 398	9	30 989	.
Birkenfeld	6 675	2 704 537	2 540 279	251	19 360	19 231	5	.	27 465
Idar-Oberstein, gkSt.	2 436	1 228 407	1 142 508	13	1 711	1 643	1	.	.
Cochem-Zell	6 331	2 588 896	2 397 074	876	78 105	77 032	1	.	.
Donnersbergkreis	5 791	2 173 188	2 077 449	271	27 148	27 008	1	.	.
Eifelkreis Bitburg-Prüm	8 509	4 442 563	4 155 199	878	71 747	68 342	15	11 650	11 393
Germersheim	9 609	3 001 363	2 873 056	287	81 117	77 478	11	.	12 687
Kaiserslautern	7 849	2 281 161	2 174 588	210	19 972	19 694	3	.	.
Kusel	4 991	1 069 767	1 034 907	222	21 768	21 297	3	.	1 778
Mainz-Bingen	16 505	17 068 851	16 039 924	1 590	215 632	210 773	4	.	.
Bingen am Rhein, gkSt.	2 065	2 817 824	2 493 460	92	10 577	10 495	-	-	-
Ingelheim am Rhein, gkSt.	1 920	10 565 932	10 127 342	112	13 511	13 405	1	.	.
Mayen-Koblenz	15 074	11 452 947	10 544 719	491	65 360	64 814	28	51 155	51 117
Andernach, gkSt.	1 934	2 173 626	2 085 457	29	.	2 942	4	5 595	5 595
Mayen, gkSt.	1 578	2 668 797	2 408 019	30	6 724	6 713	2	.	.
Neuwied	14 491	10 795 194	10 134 138	250	37 300	36 312	10	.	.
Neuwied, gkSt.	4 821	3 354 408	3 206 724	34	10 246	9 838	3	.	.
Rhein-Hunsrück-Kreis	9 200	4 404 333	4 236 379	506	69 799	69 640	3	.	.
Rhein-Lahn-Kreis	8 933	4 827 238	4 236 305	364	37 420	37 097	2	.	.
Lahnstein, gkSt.	946	540 281	491 091	10	583	583	-	-	-
Rhein-Pfalz-Kreis	10 804	3 702 716	3 466 341	201	113 120	103 473	4	.	.
Südliche Weinstraße	11 219	6 662 065	6 123 772	1 418	211 284	207 581	-	-	-
Südwestpfalz	7 638	2 548 849	2 347 161	321	23 122	22 919	-	-	-
Trier-Saarburg	10 298	3 401 195	3 157 243	1 464	122 007	117 922	5	.	17 937
Vulkaneifel	5 654	3 326 014	2 843 895	410	42 998	42 033	9	38 718	37 948
Westerwaldkreis	16 329	11 323 637	10 745 843	347	48 853	47 804	23	104 411	98 516
Rheinland-Pfalz	312 558	241 104 530	216 874 112	16 709	2 339 872	2 284 936	183	1 079 897	1 058 824

noch: Umsatzsteuerpflichtige und deren steuerbarer Umsatz 2012
T 8 nach Wirtschaftszweigen und Verwaltungsbezirken

Verwaltungsbezirk (Gebietsstand 01.01.2016)	C			10			11		
	Verarbeitendes Gewerbe			Herstellung von Nahrungs- und Futtermitteln			Getränkeherstellung		
	Steuerpflichtige	Steuerbarer Umsatz		Steuerpflichtige	Steuerbarer Umsatz		Steuerpflichtige	Steuerbarer Umsatz	
		insgesamt	darunter Lieferungen und Leistungen		insgesamt	darunter Lieferungen und Leistungen		insgesamt	darunter Lieferungen und Leistungen
Anzahl	1 000 EUR		Anzahl	1 000 EUR		Anzahl	1 000 EUR		
Frankenthal (Pfalz), St.	166	2 113 397	1 799 810	28	9 719	9 176	-	-	-
Kaiserslautern, St.	344	1 313 000	1 211 461	45	44 396	44 359	1	.	.
Koblenz, St.	464	5 752 206	4 726 066	48	49 099	49 012	6	.	.
Landau i. d. Pf., St.	219	759 012	665 942	24	56 756	55 855	14	.	2 487
Ludwigshafen a. Rh., St.	378	.	.	64	47 820	47 002	3	.	33 037
Mainz, St.	608	2 716 635	2 434 582	78	200 848	198 092	10	.	3 604
Neustadt a. d. Weinstr., St.	241	327 446	317 422	37	16 909	16 860	11	97 415	95 785
Pirmasens, St.	277	920 800	820 539	32	61 024	53 334	3	.	.
Speyer, St.	253	1 065 227	880 081	25	104 006	68 757	2	.	.
Trier, St.	586	6 661 015	5 188 894	55	545 443	392 085	12	.	327 816
Worms, St.	363	1 726 485	1 618 359	50	20 972	20 406	3	.	.
Zweibrücken, St.	142	.	.	25	7 273	7 268	-	-	-
Ahrweiler	719	1 168 738	1 033 866	100	25 971	25 723	15	232 758	209 396
Altenkirchen (Ww.)	793	1 951 498	1 837 722	76	50 398	46 534	1	.	.
Alzey-Worms	633	840 927	786 999	86	260 673	245 237	37	207 886	185 241
Bad Dürkheim	626	1 160 686	1 003 653	79	46 325	40 303	43	70 579	70 163
Bad Kreuznach	798	2 391 902	2 176 543	106	40 929	40 794	25	17 796	17 782
Bad Kreuznach, gkSt.	201	592 903	542 858	25	6 761	6 689	6	8 544	8 542
Bernkastel-Wittlich	683	3 880 642	3 355 546	93	.	.	79	.	.
Birkenfeld	805	1 141 085	1 051 562	83	41 095	39 181	5	.	.
Idar-Oberstein, gkSt.	360	608 467	551 721	33	.	.	2	.	.
Cochem-Zell	335	648 397	589 995	56	33 430	32 136	20	23 606	22 293
Donnersbergkreis	395	1 267 108	1 196 977	80	119 993	118 678	6	.	.
Eifelkreis Bitburg-Prüm	552	.	2 165 153	78	.	.	58	.	.
Germersheim	556	1 089 529	1 027 543	101	45 629	45 568	5	.	.
Kaiserslautern	477	490 830	465 712	76	75 694	75 110	5	395	395
Kusel	302	449 538	425 203	57	34 170	34 165	19	.	1 192
Mainz-Bingen	937	12 202 864	11 417 399	111	1 025 514	803 299	33	228 354	196 212
Bingen am Rhein, gkSt.	152	1 764 570	1 467 837	17	.	.	4	.	.
Ingelheim am Rhein, gkSt.	126	.	.	14	23 051	23 051	4	.	.
Mayen-Koblenz	1 295	5 218 699	4 702 433	153	764 926	694 612	11	67 786	44 296
Andernach, gkSt.	151	709 147	650 684	19	88 834	79 534	-	-	-
Mayen, gkSt.	169	1 467 418	1 326 690	21	.	.	3	.	.
Neuwied	1 143	5 279 876	4 793 336	119	174 039	158 989	4	.	.
Neuwied, gkSt.	354	1 219 245	1 122 461	52	17 193	17 072	2	.	.
Rhein-Hunsrück-Kreis	572	1 289 700	1 206 312	67	38 332	37 718	1	.	.
Rhein-Lahn-Kreis	638	2 829 980	2 302 105	87	58 937	58 622	6	7 046	6 960
Lahnstein, gkSt.	56	351 443	314 248	5	.	2 261	2	.	.
Rhein-Pfalz-Kreis	610	448 817	417 932	91	67 661	66 756	4	.	.
Südliche Weinstraße	681	2 357 973	2 090 486	124	83 544	81 510	43	60 485	59 528
Südwestpfalz	573	712 235	603 142	102	51 643	51 082	9	.	1 740
Trier-Saarburg	599	1 202 574	1 066 265	83	154 119	147 661	52	59 052	58 534
Vulkaneifel	353	.	1 357 424	50	50 575	49 521	7	.	.
Westerwaldkreis	1 434	4 632 858	4 216 706	157	312 218	285 391	7	.	.
Rheinland-Pfalz	20 550	108 810 526	94 942 615	2 726	7 095 949	6 257 142	560	3 010 974	2 767 263

noch: Umsatzsteuerpflichtige und deren steuerbarer Umsatz 2012
T 8 nach Wirtschaftszweigen und Verwaltungsbezirken

Verwaltungsbezirk (Gebietsstand 01.01.2016)	12 Tabakverarbeitung			13 Herstellung von Textilien			14 Herstellung von Bekleidung		
	Steuer- pflichtige	Steuerbarer Umsatz		Steuer- pflichtige	Steuerbarer Umsatz		Steuer- pflichtige	Steuerbarer Umsatz	
		insgesamt	darunter Lieferungen und Leistungen		insgesamt	darunter Lieferungen und Leistungen		insgesamt	darunter Lieferungen und Leistungen
	Anzahl	1 000 EUR		Anzahl	1 000 EUR		Anzahl	1 000 EUR	
Frankenthal (Pfalz), St.	-	-	-	3	.	.	2	.	.
Kaiserslautern, St.	-	-	-	14	.	.	9	.	.
Koblenz, St.	-	-	-	4	539	466	13	610	599
Landau i. d. Pf., St.	-	-	-	7	874	870	6	67	67
Ludwigshafen a. Rh., St.	-	-	-	13	3 463	3 285	7	.	356
Mainz, St.	-	-	-	18	1 659	1 380	13	303	299
Neustadt a. d. Weinstr., St.	-	-	-	5	.	.	4	.	69
Pirmasens, St.	-	-	-	10	43 556	37 479	4	44	44
Speyer, St.	-	-	-	3	.	.	5	.	94
Trier, St.	2	.	.	16	1 568	1 441	14	1 363	1 262
Worms, St.	-	-	-	12	6 710	5 857	8	.	.
Zweibrücken, St.	-	-	-	2	.	.	2	.	.
Ahrweiler	-	-	-	12	.	2 472	9	.	.
Altenkirchen (Ww.)	-	-	-	12	.	.	8	.	424
Alzey-Worms	-	-	-	13	6 057	3 975	9	.	209
Bad Dürkheim	-	-	-	16	12 294	10 625	9	71	71
Bad Kreuznach	-	-	-	12	.	298	11	309	301
Bad Kreuznach, gkSt.	-	-	-	4	50	50	8	.	117
Bernkastel-Wittlich	-	-	-	10	1 790	1 607	9	.	402
Birkenfeld	-	-	-	4	63	63	7	.	.
Idar-Oberstein, gkSt.	-	-	-	1	.	.	4	.	.
Cochem-Zell	-	-	-	5	.	250	4	19	19
Donnersbergkreis	-	-	-	3	.	.	8	.	.
Eifelkreis Bitburg-Prüm	-	-	-	13	2 216	2 214	11	.	500
Germersheim	-	-	-	14	1 349	1 307	11	2 292	2 264
Kaiserslautern	-	-	-	17	10 240	8 350	5	81	81
Kusel	-	-	-	5	.	.	1	.	.
Mainz-Bingen	-	-	-	18	5 804	5 578	9	.	183
Bingen am Rhein, gkSt.	-	-	-	7	.	.	1	.	.
Ingelheim am Rhein, gkSt.	-	-	-	1	.	.	1	.	.
Mayen-Koblenz	-	-	-	21	2 225	2 197	16	193	182
Andernach, gkSt.	-	-	-	4	.	670	2	.	.
Mayen, gkSt.	-	-	-	4	.	.	2	.	.
Neuwied	-	-	-	27	159 232	121 679	17	.	.
Neuwied, gkSt.	-	-	-	5	323	323	5	118	118
Rhein-Hunsrück-Kreis	-	-	-	8	.	.	15	.	.
Rhein-Lahn-Kreis	-	-	-	17	.	1 555	7	286	286
Lahnstein, gkSt.	-	-	-	1	.	.	-	-	-
Rhein-Pfalz-Kreis	-	-	-	5	.	1 193	9	.	387
Südliche Weinstraße	1	.	.	8	.	.	9	981	729
Südwestpfalz	-	-	-	9	3 594	3 311	12	1 152	1 023
Trier-Saarburg	1	.	.	9	.	440	11	.	946
Vulkaneifel	-	-	-	10	.	201	8	.	.
Westerwaldkreis	-	-	-	21	4 896	4 319	17	80 386	77 041
Rheinland-Pfalz	4	.	.	396	450 829	353 202	319	244 194	.

noch: Umsatzsteuerpflichtige und deren steuerbarer Umsatz 2012
T 8 nach Wirtschaftszweigen und Verwaltungsbezirken

Verwaltungsbezirk (Gebietsstand 01.01.2016)	15 Herstellung von Leder, Lederwaren und Schuhen			16 Herstellung von Holz-, Flecht-, Korb- und Korkwaren (ohne Möbel)			17 Herstellung von Papier, Pappe und Waren daraus		
	Steuer- pflichtige	Steuerbarer Umsatz		Steuer- pflichtige	Steuerbarer Umsatz		Steuer- pflichtige	Steuerbarer Umsatz	
		insgesamt	darunter Lieferungen und Leistungen		insgesamt	darunter Lieferungen und Leistungen		insgesamt	darunter Lieferungen und Leistungen
	Anzahl	1 000 EUR		Anzahl	1 000 EUR		Anzahl	1 000 EUR	
Frankenthal (Pfalz), St.	2	.	.	8	.	.	1	.	.
Kaiserslautern, St.	1	.	.	8	.	1 686	2	.	.
Koblenz, St.	4	.	.	26	.	3 446	7	.	.
Landau i. d. Pf., St.	-	-	-	14	.	4 285	2	.	.
Ludwigshafen a. Rh., St.	1	.	.	13	.	4 354	2	.	.
Mainz, St.	2	.	.	30	9 374	9 370	2	.	.
Neustadt a. d. Weinstr., St.	-	-	-	17	6 041	5 987	6	623	623
Pirmasens, St.	44	283 951	243 558	10	.	1 503	6	.	.
Speyer, St.	1	.	.	11	.	1 346	5	.	.
Trier, St.	2	.	.	34	24 025	21 240	6	.	.
Worms, St.	3	.	.	26	8 809	8 350	1	.	.
Zweibrücken, St.	-	-	-	13	30 846	29 759	-	-	-
Ahrweiler	3	.	.	73	42 894	39 511	8	19 807	18 752
Altenkirchen (Ww.)	4	170	170	51	131 027	115 160	6	.	.
Alzey-Worms	6	.	715	47	31 764	30 109	2	.	.
Bad Dürkheim	4	300	297	61	31 437	28 331	5	245 408	222 078
Bad Kreuznach	14	.	.	80	16 991	16 569	6	.	.
Bad Kreuznach, gkSt.	2	.	.	13	3 097	2 736	1	.	.
Bernkastel-Wittlich	5	.	504	79	200 473	180 228	4	120 053	99 543
Birkenfeld	2	.	.	32	10 143	9 981	5	.	.
Idar-Oberstein, gkSt.	1	.	.	4	765	733	2	.	.
Cochem-Zell	3	.	.	45	.	.	1	.	.
Donnersbergkreis	3	.	.	32	12 932	12 767	1	.	.
Eifelkreis Bitburg-Prüm	2	.	.	89	213 078	203 133	1	.	.
Germersheim	2	.	.	44	.	.	2	.	.
Kaiserslautern	2	.	.	28	11 706	11 518	2	.	.
Kusel	-	-	-	23	7 268	7 249	-	-	-
Mainz-Bingen	3	.	111	69	30 341	24 197	3	36 055	33 474
Bingen am Rhein, gkSt.	1	.	.	10	19 215	13 089	1	.	.
Ingelheim am Rhein, gkSt.	-	-	-	11	1 518	1 518	-	-	-
Mayen-Koblenz	6	.	137	75	33 315	30 615	21	1 326 665	1 222 935
Andernach, gkSt.	-	-	-	5	15 160	12 630	-	-	-
Mayen, gkSt.	1	.	.	9	.	.	12	1 208 290	1 126 498
Neuwied	20	228 687	215 483	67	.	.	12	725 844	592 799
Neuwied, gkSt.	2	.	.	19	8 932	8 419	6	.	.
Rhein-Hunsrück-Kreis	2	.	.	70	33 381	31 552	3	.	.
Rhein-Lahn-Kreis	2	.	.	63	23 004	22 910	3	.	.
Lahnstein, gkSt.	2	.	.	2	.	.	-	-	-
Rhein-Pfalz-Kreis	1	.	.	31	19 855	19 269	4	.	.
Südliche Weinstraße	1	.	.	54	42 410	41 386	9	.	.
Südwestpfalz	49	336 916	246 694	46	23 380	23 014	6	20 219	17 695
Trier-Saarburg	4	.	.	72	131 042	120 643	3	.	.
Vulkaneifel	-	-	-	44	57 686	51 935	-	-	-
Westerwaldkreis	8	.	.	110	156 843	150 085	7	12 133	11 600
Rheinland-Pfalz	206	992 113	840 024	1 595	1 914 601	1 770 148	154	4 422 377	3 937 534

noch: Umsatzsteuerpflichtige und deren steuerbarer Umsatz 2012
T 8 nach Wirtschaftszweigen und Verwaltungsbezirken

Verwaltungsbezirk (Gebietsstand 01.01.2016)	18			19			20		
	Herstellung von Druckerzeugnissen; Vervielfältigung von bespielten Ton-, Bild- und Datenträgern			Kokerei und Mineralölverarbeitung			Herstellung von chemischen Erzeugnissen		
	Steuer- pflichtige	Steuerbarer Umsatz		Steuer- pflichtige	Steuerbarer Umsatz		Steuer- pflichtige	Steuerbarer Umsatz	
		insgesamt	darunter Lieferungen und Leistungen		insgesamt	darunter Lieferungen und Leistungen		insgesamt	darunter Lieferungen und Leistungen
Anzahl	1 000 EUR		Anzahl	1 000 EUR		Anzahl	1 000 EUR		
Frankenthal (Pfalz), St.	6	.	.	-	-	-	2	.	.
Kaiserslautern, St.	27	12 072	12 055	-	-	-	5	7 857	7 639
Koblenz, St.	58	33 895	33 699	-	-	-	5	.	.
Landau i. d. Pf., St.	17	.	.	-	-	-	3	.	.
Ludwigshafen a. Rh., St.	25	7 627	7 600	-	-	-	21	.	.
Mainz, St.	85	29 591	29 358	1	.	.	10	318 157	271 507
Neustadt a. d. Weinstr., St.	15	3 347	3 340	-	-	-	2	.	.
Pirmasens, St.	13	5 026	4 453	-	-	-	12	314 080	275 929
Speyer, St.	32	11 454	11 439	-	-	-	2	.	.
Trier, St.	38	10 804	10 773	-	-	-	17	557 929	434 755
Worms, St.	29	4 912	4 910	-	-	-	14	779 299	738 899
Zweibrücken, St.	4	.	.	-	-	-	-	-	-
Ahrweiler	26	17 798	17 103	-	-	-	18	97 450	76 233
Altenkirchen (Ww.)	35	37 834	37 756	-	-	-	3	.	.
Alzey-Worms	41	25 078	24 924	-	-	-	12	21 196	20 586
Bad Dürkheim	29	21 874	21 841	-	-	-	13	87 413	78 503
Bad Kreuznach	48	32 309	31 752	-	-	-	24	536 817	482 738
Bad Kreuznach, gkSt.	10	23 603	23 128	-	-	-	10	237 278	214 894
Bernkastel-Wittlich	30	15 524	15 510	-	-	-	4	40	40
Birkenfeld	14	.	3 910	-	-	-	3	.	.
Idar-Oberstein, gkSt.	7	.	3 526	-	-	-	1	.	.
Cochem-Zell	10	.	1 672	-	-	-	5	.	.
Donnersbergkreis	7	1 165	1 164	-	-	-	8	.	.
Eifelkreis Bitburg-Prüm	16	5 896	5 765	-	-	-	3	.	.
Germersheim	24	4 933	4 844	-	-	-	9	.	.
Kaiserslautern	16	3 116	3 047	-	-	-	7	.	.
Kusel	8	.	1 938	-	-	-	3	.	.
Mainz-Bingen	66	18 641	18 389	-	-	-	28	281 597	273 228
Bingen am Rhein, gkSt.	14	.	4 866	-	-	-	5	.	56 362
Ingelheim am Rhein, gkSt.	18	8 013	7 794	-	-	-	3	.	.
Mayen-Koblenz	66	14 394	14 186	1	.	.	30	217 263	162 399
Andernach, gkSt.	14	1 111	1 075	-	-	-	7	.	.
Mayen, gkSt.	5	4 377	4 377	-	-	-	3	102	102
Neuwied	58	70 991	68 767	1	.	.	16	36 287	34 044
Neuwied, gkSt.	25	60 226	58 059	-	-	-	2	.	.
Rhein-Hunsrück-Kreis	17	9 792	9 786	-	-	-	8	.	.
Rhein-Lahn-Kreis	27	.	5 494	-	-	-	10	269 716	236 181
Lahnstein, gkSt.	4	.	.	-	-	-	2	.	.
Rhein-Pfalz-Kreis	24	6 534	6 512	-	-	-	12	6 722	6 359
Südliche Weinstraße	33	14 575	14 449	-	-	-	10	.	.
Südwestpfalz	23	9 926	9 926	-	-	-	6	.	.
Trier-Saarburg	27	51 408	47 377	-	-	-	9	.	.
Vulkaneifel	11	5 833	5 833	1	.	.	6	.	.
Westerwaldkreis	50	27 511	27 215	1	.	.	23	98 775	94 507
Rheinland-Pfalz	1 055	573 416	561 319	5	.	.	363	.	25 607 050

noch: Umsatzsteuerpflichtige und deren steuerbarer Umsatz 2012
T 8 nach Wirtschaftszweigen und Verwaltungsbezirken

Verwaltungsbezirk (Gebietsstand 01.01.2016)	21			22			23		
	Herstellung von pharmazeutischen Erzeugnissen			Herstellung von Gummi- und Kunststoffwaren			Herstellung von Glas und Glaswaren, Keramik, Verarbeitung von Steinen und Erden		
	Steuerpflichtige	Steuerbarer Umsatz		Steuerpflichtige	Steuerbarer Umsatz		Steuerpflichtige	Steuerbarer Umsatz	
		insgesamt	darunter Lieferungen und Leistungen		insgesamt	darunter Lieferungen und Leistungen		insgesamt	darunter Lieferungen und Leistungen
Anzahl	1 000 EUR		Anzahl	1 000 EUR		Anzahl	1 000 EUR		
Frankenthal (Pfalz), St.	-	-	-	11	915 215	721 624	8	.	.
Kaiserslautern, St.	2	.	.	9	27 761	26 893	23	25 142	22 815
Koblenz, St.	3	.	.	12	2 738	2 553	25	12 743	12 297
Landau i. d. Pf., St.	-	-	-	3	.	499	14	53 756	47 168
Ludwigshafen a. Rh., St.	6	188 103	172 877	4	.	.	28	54 378	54 279
Mainz, St.	7	.	.	5	.	.	26	.	.
Neustadt a. d. Weinstr., St.	1	.	.	4	.	8 056	15	2 760	2 755
Pirmasens, St.	-	-	-	12	23 204	22 749	11	6 526	6 472
Speyer, St.	-	-	-	8	.	5 731	18	2 667	2 625
Trier, St.	1	.	.	16	.	.	38	.	.
Worms, St.	2	.	.	16	.	.	16	2 415	2 264
Zweibrücken, St.	1	.	.	5	16 626	16 406	8	3 682	3 623
Ahrweiler	1	.	.	16	107 292	82 152	59	92 627	86 566
Altenkirchen (Ww.)	1	.	.	37	101 441	94 580	27	11 559	10 653
Alzey-Worms	1	.	.	14	.	.	39	42 765	41 801
Bad Dürkheim	3	.	.	11	58 166	50 640	38	30 422	29 509
Bad Kreuznach	2	.	.	27	490 384	389 657	40	29 273	28 866
Bad Kreuznach, gkSt.	-	-	-	13	139 041	118 439	9	17 966	17 695
Bernkastel-Wittlich	-	-	-	18	.	.	29	23 733	23 081
Birkenfeld	1	.	.	19	126 361	113 524	32	81 189	79 413
Idar-Oberstein, gkSt.	1	.	.	9	116 681	104 028	6	.	8 133
Cochem-Zell	1	.	.	10	133 850	118 556	20	7 933	7 516
Donnersbergkreis	-	-	-	5	.	2 827	30	72 484	66 299
Eifelkreis Bitburg-Prüm	-	-	-	6	53 941	51 047	30	58 511	52 294
Germersheim	1	.	.	22	60 893	51 196	29	150 987	149 084
Kaiserslautern	-	-	-	14	8 890	8 145	33	38 166	35 481
Kusel	1	.	.	6	.	.	19	18 442	17 596
Mainz-Bingen	8	.	.	22	204 528	187 792	47	110 206	93 669
Bingen am Rhein, gkSt.	3	.	.	3	.	.	5	.	.
Ingelheim am Rhein, gkSt.	4	.	.	6	74 182	71 542	3	.	.
Mayen-Koblenz	2	.	.	36	206 247	161 937	148	1 172 112	1 096 259
Andernach, gkSt.	2	.	.	7	70 541	66 418	14	82 998	81 272
Mayen, gkSt.	-	-	-	4	550	550	18	7 154	7 096
Neuwied	1	.	.	66	564 066	513 647	95	683 013	650 283
Neuwied, gkSt.	1	.	.	21	139 651	125 524	32	217 224	190 660
Rhein-Hunsrück-Kreis	2	.	.	19	62 494	59 365	34	83 017	79 964
Rhein-Lahn-Kreis	3	.	.	30	167 469	147 149	57	156 100	153 803
Lahnstein, gkSt.	-	-	-	4	.	.	5	.	697
Rhein-Pfalz-Kreis	1	.	.	14	34 738	29 788	24	7 225	7 127
Südliche Weinstraße	2	.	.	9	15 265	13 676	41	29 797	29 635
Südwestpfalz	2	.	.	26	63 136	60 648	32	8 456	8 262
Trier-Saarburg	-	-	-	10	20 637	19 993	22	17 847	16 056
Vulkaneifel	-	-	-	7	9 394	8 796	13	.	.
Westerwaldkreis	1	.	.	62	1 253 615	1 093 606	197	745 588	663 993
Rheinland-Pfalz	57	10 354 258	9 902 815	611	7 185 795	6 084 695	1 365	5 160 416	4 772 428

noch: Umsatzsteuerpflichtige und deren steuerbarer Umsatz 2012
T 8 nach Wirtschaftszweigen und Verwaltungsbezirken

Verwaltungsbezirk (Gebietsstand 01.01.2016)	24 Metallerzeugung und -bearbeitung			25 Herstellung von Metallerzeugnissen			26 Herstellung von Datenverarbeitungsgeräten, elektronischen und optischen Erzeugnissen		
	Steuer- pflichtige	Steuerbarer Umsatz		Steuer- pflichtige	Steuerbarer Umsatz		Steuer- pflichtige	Steuerbarer Umsatz	
		insgesamt	darunter Lieferungen und Leistungen		insgesamt	darunter Lieferungen und Leistungen		insgesamt	darunter Lieferungen und Leistungen
	Anzahl	1 000 EUR		Anzahl	1 000 EUR		Anzahl	1 000 EUR	
Frankenthal (Pfalz), St.	-	-	-	35	28 473	28 094	5	.	.
Kaiserslautern, St.	-	-	-	42	36 498	34 943	24	102 640	101 931
Koblenz, St.	8	1 595 626	1 270 125	56	83 008	77 447	30	20 047	19 912
Landau i. d. Pf., St.	3	.	.	38	32 533	32 203	11	24 835	24 190
Ludwigshafen a. Rh., St.	2	.	.	75	36 330	34 002	17	.	.
Mainz, St.	2	.	.	77	83 560	66 805	50	385 084	367 746
Neustadt a. d. Weinstr., St.	2	.	.	40	29 886	29 595	11	47 757	47 017
Pirmasens, St.	3	.	.	36	13 941	13 862	13	.	2 381
Speyer, St.	1	.	.	44	53 615	48 539	6	.	.
Trier, St.	10	.	41 692	91	144 893	136 439	20	4 586	4 446
Worms, St.	3	.	.	71	80 123	69 716	10	.	.
Zweibrücken, St.	3	.	.	21	35 012	34 074	7	.	.
Ahrweiler	2	.	.	158	227 475	192 664	21	.	169
Altenkirchen (Ww.)	6	.	16 520	228	615 322	593 025	20	24 507	23 983
Alzey-Worms	-	-	-	112	83 456	79 070	32	28 842	27 567
Bad Dürkheim	2	.	.	102	133 572	124 944	35	29 185	28 406
Bad Kreuznach	7	.	2 666	145	789 127	749 367	38	104 317	103 119
Bad Kreuznach, gkSt.	-	-	-	26	29 418	27 143	14	91 273	90 097
Bernkastel-Wittlich	2	.	.	131	356 103	280 893	8	4 279	4 213
Birkenfeld	2	.	.	100	408 276	379 838	17	22 608	.
Idar-Oberstein, gkSt.	1	.	.	43	205 947	192 608	5	.	.
Cochem-Zell	2	.	.	68	36 127	35 113	5	.	.
Donnersbergkreis	4	.	.	92	34 257	34 117	18	.	.
Eifelkreis Bitburg-Prüm	2	.	.	116	100 637	94 077	11	.	.
Germersheim	-	-	-	111	115 866	106 729	31	28 441	28 023
Kaiserslautern	8	81 805	80 844	110	127 343	119 434	16	8 232	8 162
Kusel	1	.	.	67	43 203	41 893	4	.	.
Mainz-Bingen	3	.	.	151	156 978	145 681	54	56 147	54 979
Bingen am Rhein, gkSt.	-	-	-	26	96 671	88 040	10	10 436	10 268
Ingelheim am Rhein, gkSt.	1	.	.	21	14 211	13 495	4	.	.
Mayen-Koblenz	8	213 091	151 789	221	236 379	228 120	46	54 829	53 283
Andernach, gkSt.	3	.	.	24	30 868	29 747	5	114	114
Mayen, gkSt.	2	.	.	26	28 368	28 099	6	.	2 433
Neuwied	9	.	.	268	371 477	355 698	56	55 833	52 520
Neuwied, gkSt.	5	.	.	73	81 114	74 711	20	7 685	6 352
Rhein-Hunsrück-Kreis	-	-	-	116	177 874	164 732	25	8 306	7 999
Rhein-Lahn-Kreis	3	.	.	106	205 134	191 067	26	.	52 619
Lahnstein, gkSt.	-	-	-	11	6 342	6 228	3	.	.
Rhein-Pfalz-Kreis	2	.	.	137	159 201	145 225	37	13 654	13 154
Südliche Weinstraße	4	.	.	120	71 188	69 957	21	94 709	84 565
Südwestpfalz	1	.	.	104	43 549	43 194	14	13 036	12 995
Trier-Saarburg	1	.	.	113	76 749	72 561	16	3 290	3 290
Vulkaneifel	-	-	-	83	154 194	143 838	9	.	.
Westerwaldkreis	18	62 322	59 173	351	657 867	622 022	40	23 840	22 314
Rheinland-Pfalz	124	4 192 567	3 250 362	3 936	6 039 226	5 618 976	804	2 614 195	2 353 242

noch: Umsatzsteuerpflichtige und deren steuerbarer Umsatz 2012
T 8 nach Wirtschaftszweigen und Verwaltungsbezirken

Verwaltungsbezirk (Gebietsstand 01.01.2016)	27 Herstellung von elektrischen Ausrüstungen			28 Maschinenbau			29 Herstellung von Kraftwagen und Kraftwagenteilen		
	Steuer- pflichtige	Steuerbarer Umsatz		Steuer- pflichtige	Steuerbarer Umsatz		Steuer- pflichtige	Steuerbarer Umsatz	
		insgesamt	darunter Lieferungen und Leistungen		insgesamt	darunter Lieferungen und Leistungen		insgesamt	darunter Lieferungen und Leistungen
	Anzahl	1 000 EUR		Anzahl	1 000 EUR		Anzahl	1 000 EUR	
Frankenthal (Pfalz), St.	8	.	8 597	22	.	.	1	.	.
Kaiserslautern, St.	25	32 672	32 173	31	162 469	152 136	10	.	.
Koblenz, St.	28	.	.	36	26 835	26 282	20	.	.
Landau i. d. Pf., St.	4	.	.	18	40 758	38 432	5	.	5 280
Ludwigshafen a. Rh., St.	15	.	14 438	19	.	.	4	.	554
Mainz, St.	24	14 136	9 150	47	172 078	147 680	12	12 427	12 278
Neustadt a. d. Weinstr., St.	12	1 542	1 542	16	44 562	42 407	3	.	.
Pirmasens, St.	15	9 497	9 224	26	94 143	90 080	3	.	.
Speyer, St.	9	.	.	34	97 657	90 320	3	.	.
Trier, St.	31	210 392	158 329	45	69 812	64 658	16	.	6 586
Worms, St.	15	60 749	55 216	26	42 884	39 924	3	.	752
Zweibrücken, St.	4	.	.	19	327 941	293 161	5	.	.
Ahrweiler	19	144 530	139 761	46	98 275	87 672	25	11 656	10 595
Altenkirchen (Ww.)	25	194 055	184 180	92	422 236	407 284	12	166 896	159 483
Alzey-Worms	52	15 361	15 123	43	41 950	40 478	6	.	1 575
Bad Dürkheim	49	10 269	9 795	41	65 707	55 843	8	.	.
Bad Kreuznach	22	.	5 154	53	118 270	113 836	20	35 893	34 997
Bad Kreuznach, gkSt.	3	5	5	13	17 777	16 761	6	3 094	2 452
Bernkastel-Wittlich	33	174 460	138 703	43	.	154 906	11	26 671	24 294
Birkenfeld	5	111	111	22	37 409	36 095	6	.	.
Idar-Oberstein, gkSt.	-	-	-	2	.	.	3	.	.
Cochem-Zell	5	.	.	33	22 597	21 479	4	.	.
Donnersbergkreis	17	129 035	112 104	37	87 199	79 448	5	.	2 818
Eifelkreis Bitburg-Prüm	10	.	.	24	.	.	10	53 827	50 868
Germersheim	34	91 191	81 314	38	215 523	212 016	8	.	.
Kaiserslautern	34	2 865	2 541	25	40 110	37 589	12	.	3 542
Kusel	24	.	1 312	19	23 358	22 807	3	.	301
Mainz-Bingen	76	7 206	7 180	90	107 220	92 789	17	.	.
Bingen am Rhein, gkSt.	11	.	1 341	8	28 140	17 022	2	.	.
Ingelheim am Rhein, gkSt.	5	.	.	14	.	3 932	5	.	376
Mayen-Koblenz	121	16 999	16 669	146	573 495	530 316	20	8 493	7 618
Andernach, gkSt.	11	24	24	15	.	.	1	.	.
Mayen, gkSt.	12	520	520	20	40 787	38 582	6	.	3 421
Neuwied	49	55 170	51 219	118	995 126	927 685	16	.	.
Neuwied, gkSt.	15	7 145	6 979	30	29 512	28 932	3	.	.
Rhein-Hunsrück-Kreis	20	37 669	36 918	78	545 551	499 144	6	.	6 799
Rhein-Lahn-Kreis	34	306 956	248 592	59	88 624	84 534	11	.	5 983
Lahnstein, gkSt.	3	18	18	3	.	.	1	.	.
Rhein-Pfalz-Kreis	54	9 781	9 776	62	67 582	64 942	5	685	685
Südliche Weinstraße	19	11 002	10 932	62	51 546	47 876	13	.	.
Südwestpfalz	41	64 668	55 526	38	51 445	49 723	2	.	.
Trier-Saarburg	24	26 949	25 295	35	.	.	7	.	.
Vulkaneifel	7	.	.	29	187 716	177 318	7	.	.
Westerwaldkreis	52	191 875	166 294	107	413 044	394 941	17	.	.
Rheinland-Pfalz	1 016	1 927 120	1 680 970	1 679	7 726 520	7 102 143	336	7 114 878	5 892 163

noch: Umsatzsteuerpflichtige und deren steuerbarer Umsatz 2012
T 8 nach Wirtschaftszweigen und Verwaltungsbezirken

Verwaltungsbezirk (Gebietsstand 01.01.2016)	30			31			32		
	Sonstiger Fahrzeugbau			Herstellung von Möbeln			Herstellung von sonstigen Waren		
	Steuer- pflichtige	Steuerbarer Umsatz		Steuer- pflichtige	Steuerbarer Umsatz		Steuer- pflichtige	Steuerbarer Umsatz	
		insgesamt	darunter Lieferungen und Leistungen		insgesamt	darunter Lieferungen und Leistungen		insgesamt	darunter Lieferungen und Leistungen
Anzahl	1 000 EUR		Anzahl	1 000 EUR		Anzahl	1 000 EUR		
Frankenthal (Pfalz), St.	-	-	-	5	1 275	1 244	17	7 876	7 780
Kaiserslautern, St.	5	.	.	7	.	3 970	42	15 743	15 600
Koblenz, St.	6	.	.	10	.	2 134	48	27 225	26 900
Landau i. d. Pf., St.	1	.	.	7	.	1 087	23	.	5 325
Ludwigshafen a. Rh., St.	2	.	.	10	6 822	6 792	37	11 662	11 140
Mainz, St.	4	-	-	10	1 019	1 019	83	36 061	34 686
Neustadt a. d. Weinstr., St.	-	-	-	10	2 396	2 362	20	3 789	3 772
Pirmasens, St.	1	.	.	6	586	586	13	25 193	24 390
Speyer, St.	5	.	.	7	.	.	22	5 924	5 922
Trier, St.	2	.	.	43	4 842	4 472	68	39 766	38 475
Worms, St.	3	.	.	9	.	.	28	5 948	5 903
Zweibrücken, St.	4	.	.	2	.	.	12	7 478	7 376
Ahrweiler	9	2 627	2 217	32	13 512	11 958	47	19 682	19 438
Altenkirchen (Ww.)	5	.	.	18	24 333	22 445	47	28 212	24 835
Alzey-Worms	3	.	67	24	2 942	2 937	32	13 574	13 128
Bad Dürkheim	4	.	.	12	4 836	4 811	39	5 949	5 922
Bad Kreuznach	4	.	.	26	7 113	7 043	65	18 780	17 994
Bad Kreuznach, gkSt.	1	.	.	5	.	1 283	27	9 816	9 149
Bernkastel-Wittlich	4	.	313	29	36 142	32 970	40	10 824	10 678
Birkenfeld	2	.	.	12	.	1 933	429	269 332	242 650
Idar-Oberstein, gkSt.	1	.	.	4	665	665	228	198 781	173 517
Cochem-Zell	1	.	.	11	3 639	3 379	18	4 848	4 698
Donnersbergkreis	-	-	-	11	29 871	28 592	16	5 464	5 462
Eifelkreis Bitburg-Prüm	2	.	.	28	7 329	7 212	19	4 718	3 911
Germersheim	1	.	.	19	181 788	168 740	31	.	.
Kaiserslautern	3	39	39	25	5 646	5 560	29	8 015	7 955
Kusel	-	-	-	10	.	.	21	2 710	2 709
Mainz-Bingen	5	17 810	13 209	33	18 246	16 852	70	.	.
Bingen am Rhein, gkSt.	-	-	-	1	.	.	20	.	.
Ingelheim am Rhein, gkSt.	1	.	.	1	.	.	7	1 449	1 449
Mayen-Koblenz	7	.	5 419	37	8 038	8 004	78	35 738	34 125
Andernach, gkSt.	2	.	.	3	.	.	10	.	3 359
Mayen, gkSt.	-	-	-	3	.	.	12	4 749	4 654
Neuwied	3	.	.	22	.	20 841	69	162 075	148 043
Neuwied, gkSt.	-	-	-	3	656	656	22	47 705	40 588
Rhein-Hunsrück-Kreis	7	.	.	28	31 665	30 949	33	28 856	28 741
Rhein-Lahn-Kreis	2	.	.	21	3 274	3 270	49	281 693	274 115
Lahnstein, gkSt.	-	-	-	3	.	769	5	474	474
Rhein-Pfalz-Kreis	4	25	25	21	15 347	14 601	48	8 863	8 851
Südliche Weinstraße	2	.	.	29	6 589	6 482	44	47 679	46 565
Südwestpfalz	2	.	.	20	4 395	4 298	20	8 642	7 787
Trier-Saarburg	4	.	.	43	15 654	15 357	30	7 888	7 704
Vulkaneifel	1	.	.	18	12 274	12 164	22	6 559	6 439
Westerwaldkreis	7	.	.	36	36 762	35 608	93	60 417	58 560
Rheinland-Pfalz	115	558 038	505 467	691	704 702	663 126	1 802	1 766 843	1 644 049

noch: Umsatzsteuerpflichtige und deren steuerbarer Umsatz 2012
T 8 nach Wirtschaftszweigen und Verwaltungsbezirken

Verwaltungsbezirk (Gebietsstand 01.01.2016)	33			D			E		
	Reparatur und Installation von Maschinen und Ausrüstungen			Energieversorgung			Wasserversorgung; Abwasser- und Abfallentsorgung und Beseitigung von Umweltverschmutzungen		
	Steuer- pflichtige	Steuerbarer Umsatz		Steuer- pflichtige	Steuerbarer Umsatz		Steuer- pflichtige	Steuerbarer Umsatz	
		insgesamt	darunter Lieferungen und Leistungen		insgesamt	darunter Lieferungen und Leistungen		insgesamt	darunter Lieferungen und Leistungen
Anzahl	1 000 EUR		Anzahl	1 000 EUR		Anzahl	1 000 EUR		
Frankenthal (Pfalz), St.	2	.	.	301	.	.	2	.	.
Kaiserslautern, St.	12	6 094	6 003	591	.	.	9	.	.
Koblenz, St.	11	6 610	6 549	308	.	1 013 019	24	50 924	50 882
Landau i. d. Pf., St.	5	.	.	456	.	.	17	14 006	13 729
Ludwigshafen a. Rh., St.	10	.	2 918	435	.	.	15	59 849	59 800
Mainz, St.	12	27 201	27 168	495	643 758	643 504	19	.	.
Neustadt a. d. Weinstr., St.	10	17 922	17 587	380	.	.	6	.	.
Pirmasens, St.	4	.	.	228	.	.	8	14 573	14 565
Speyer, St.	10	12 528	12 346	273	.	.	11	9 766	9 664
Trier, St.	9	15 843	14 913	291	.	.	28	.	.
Worms, St.	15	28 223	28 178	459	.	.	6	.	.
Zweibrücken, St.	5	3 910	3 845	395	.	.	8	.	.
Ahrweiler	20	.	2 106	1 202	14 411	14 370	18	30 024	29 707
Altenkirchen (Ww.)	79	15 490	15 058	1 209	14 167	14 123	32	35 088	35 088
Alzey-Worms	22	11 059	10 958	1 984	350 160	349 828	21	.	12 637
Bad Dürkheim	23	12 918	12 797	1 668	98 952	98 919	21	.	.
Bad Kreuznach	23	13 325	13 139	1 941	.	22 146	39	35 589	35 567
Bad Kreuznach, gkSt.	5	.	3 541	220	.	.	10	13 610	13 591
Bernkastel-Wittlich	22	8 321	6 480	1 909	.	.	22	.	37 114
Birkenfeld	3	.	.	1 017	8 885	8 772	17	.	47 357
Idar-Oberstein, gkSt.	2	.	.	190	745	745	3	.	.
Cochem-Zell	8	.	.	1 207	14 457	14 397	9	.	.
Donnersbergkreis	12	.	594	1 552	.	27 720	15	18 646	18 428
Eifelkreis Bitburg-Prüm	23	27 218	26 705	2 052	66 868	64 937	23	35 187	35 114
Germersheim	19	10 203	10 162	2 250	55 247	55 191	31	.	48 236
Kaiserslautern	10	9 701	8 898	1 938	78 464	78 445	31	.	.
Kusel	11	8 433	8 033	1 544	.	25 275	12	7 896	7 896
Mainz-Bingen	21	8 580	8 296	1 708	86 430	86 374	33	.	110 433
Bingen am Rhein, gkSt.	3	.	.	105	482	482	7	.	.
Ingelheim am Rhein, gkSt.	2	.	.	152	.	.	4	1 566	1 566
Mayen-Koblenz	25	26 658	26 403	1 727	.	61 700	38	83 811	82 760
Andernach, gkSt.	3	.	.	126	871	871	4	.	.
Mayen, gkSt.	-	-	-	110	3 447	3 447	6	.	33 486
Neuwied	30	22 380	22 177	1 409	.	.	30	36 593	36 589
Neuwied, gkSt.	11	.	.	291	.	.	8	.	18 868
Rhein-Hunsrück-Kreis	13	4 911	4 875	2 037	32 036	31 927	15	.	.
Rhein-Lahn-Kreis	15	5 889	5 822	1 166	.	20 337	20	42 343	42 096
Lahnstein, gkSt.	-	-	-	66	1 759	1 759	1	.	.
Rhein-Pfalz-Kreis	20	8 194	8 191	2 008	80 345	79 921	41	67 895	67 624
Südliche Weinstraße	23	73 894	73 292	2 300	44 359	44 302	25	15 698	15 698
Südwestpfalz	9	.	1 552	1 844	25 855	25 802	9	.	15 065
Trier-Saarburg	23	17 302	17 090	1 629	29 723	29 275	25	23 166	23 164
Vulkaneifel	20	13 390	13 251	1 392	16 673	16 561	14	.	.
Westerwaldkreis	52	93 254	92 822	2 110	.	.	39	95 277	95 263
Rheinland-Pfalz	631	526 566	517 710	45 415	7 196 861	7 151 791	733	2 248 807	2 167 720

noch: Umsatzsteuerpflichtige und deren steuerbarer Umsatz 2012
T 8 nach Wirtschaftszweigen und Verwaltungsbezirken

Verwaltungsbezirk (Gebietsstand 01.01.2016)	F Baugewerbe			G Handel; Instandhaltung und Reparatur von Kraftfahrzeugen			45 Handel mit Kraftfahrzeugen; Instandhaltung und Reparatur von Kraftfahrzeugen		
	Steuer- pflichtige	Steuerbarer Umsatz		Steuer- pflichtige	Steuerbarer Umsatz		Steuer- pflichtige	Steuerbarer Umsatz	
		insgesamt	darunter Lieferungen und Leistungen		insgesamt	darunter Lieferungen und Leistungen		insgesamt	darunter Lieferungen und Leistungen
	Anzahl	1 000 EUR		Anzahl	1 000 EUR		Anzahl	1 000 EUR	
Frankenthal (Pfalz), St.	269	98 867	96 830	506	356 284	349 099	77	77 662	76 380
Kaiserslautern, St.	465	196 360	195 605	1 170	1 423 630	1 374 916	187	505 857	493 526
Koblenz, St.	562	320 997	320 389	1 457	3 835 409	3 164 368	216	1 837 079	1 379 383
Landau i. d. Pf., St.	239	95 805	95 655	669	991 112	907 307	103	107 851	103 619
Ludwigshafen a. Rh., St.	865	2 674 390	2 597 786	1 402	1 545 401	1 492 193	219	.	203 456
Mainz, St.	785	427 037	423 838	2 036	6 175 403	4 979 564	256	320 491	299 076
Neustadt a. d. Weinstr., St.	294	114 758	114 687	714	854 080	815 499	109	.	163 823
Pirmasens, St.	211	106 803	106 288	745	.	1 006 616	106	.	117 490
Speyer, St.	299	104 051	103 304	684	652 348	609 970	91	152 352	151 989
Trier, St.	597	295 177	283 843	2 010	16 282 864	11 597 282	252	3 608 997	2 628 449
Worms, St.	502	138 928	137 917	989	749 720	711 129	161	88 485	83 169
Zweibrücken, St.	155	100 182	99 337	399	289 102	266 880	61	59 078	53 203
Ahrweiler	943	283 039	281 892	1 734	1 068 181	948 946	337	163 343	147 770
Altenkirchen (Ww.)	853	403 378	402 432	1 729	1 568 191	1 523 147	277	221 597	202 732
Alzey-Worms	818	408 837	407 486	1 544	909 364	869 491	253	156 547	155 664
Bad Dürkheim	839	232 804	231 657	1 717	962 786	925 435	223	228 222	222 895
Bad Kreuznach	877	351 968	350 756	2 058	1 923 478	1 813 298	345	262 043	241 882
Bad Kreuznach, gkSt.	224	103 410	102 776	732	883 300	821 404	128	175 788	164 940
Bernkastel-Wittlich	695	383 779	381 882	1 441	1 255 530	1 189 317	249	192 648	175 512
Birkenfeld	500	269 739	268 357	1 337	827 374	764 554	191	142 978	139 408
Idar-Oberstein, gkSt.	159	.	69 621	603	396 856	369 144	67	84 821	82 249
Cochem-Zell	423	277 954	277 107	831	1 001 074	898 931	137	93 408	89 394
Donnersbergkreis	407	118 101	117 695	845	334 164	311 585	162	82 203	74 084
Eifelkreis Bitburg-Prüm	621	405 175	397 592	1 182	1 054 134	999 175	282	301 826	280 349
Germersheim	671	258 486	253 210	1 482	724 089	674 269	261	156 349	147 287
Kaiserslautern	731	276 188	275 255	1 211	672 325	596 924	223	156 541	135 091
Kusel	370	109 434	108 863	743	292 782	287 027	133	39 999	39 721
Mainz-Bingen	1 229	624 323	591 514	2 250	1 609 727	1 463 388	311	255 303	245 015
Bingen am Rhein, gkSt.	154	60 108	59 901	350	467 966	443 412	40	119 370	118 797
Ingelheim am Rhein, gkSt.	168	177 678	177 346	271	440 165	359 347	47	38 128	37 790
Mayen-Koblenz	1 269	821 198	760 742	2 826	3 589 385	3 266 077	511	672 087	541 434
Andernach, gkSt.	146	72 550	72 343	389	922 454	894 099	61	44 967	44 693
Mayen, gkSt.	120	56 901	56 160	340	930 474	812 896	59	.	.
Neuwied	1 754	600 832	587 997	2 553	2 107 148	1 955 770	499	615 603	533 461
Neuwied, gkSt.	778	229 418	222 508	935	723 667	682 858	198	205 308	196 468
Rhein-Hunsrück-Kreis	802	814 569	794 480	1 402	1 097 114	1 057 309	249	382 030	370 771
Rhein-Lahn-Kreis	731	283 608	274 314	1 503	973 409	928 432	246	173 175	159 491
Lahnstein, gkSt.	64	13 965	13 825	187	83 578	72 035	23	36 179	28 263
Rhein-Pfalz-Kreis	915	386 960	385 996	1 728	1 795 021	1 617 062	262	362 291	340 926
Südliche Weinstraße	691	269 268	267 017	1 535	.	2 891 329	221	121 251	116 494
Südwestpfalz	594	220 034	218 728	1 304	1 203 622	1 115 694	199	77 867	77 050
Trier-Saarburg	806	358 672	354 243	1 518	949 545	861 367	247	172 364	152 065
Vulkaneifel	420	231 840	229 985	792	1 035 234	775 998	146	149 776	142 773
Westerwaldkreis	1 522	865 505	861 292	2 936	1 870 899	1 740 488	476	425 467	398 812
Rheinland-Pfalz	24 724	13 929 045	13 655 974	50 982	66 189 267	56 749 835	8 278	12 855 780	10 883 644

noch: Umsatzsteuerpflichtige und deren steuerbarer Umsatz 2012
T 8 nach Wirtschaftszweigen und Verwaltungsbezirken

Verwaltungsbezirk (Gebietsstand 01.01.2016)	46 Großhandel (ohne Handel mit Kraftfahrzeugen)			47 Einzelhandel (ohne Handel mit Kraftfahrzeugen)			H Verkehr und Lagerei		
	Steuer- pflichtige	Steuerbarer Umsatz		Steuer- pflichtige	Steuerbarer Umsatz		Steuer- pflichtige	Steuerbarer Umsatz	
		insgesamt	darunter Lieferungen und Leistungen		insgesamt	darunter Lieferungen und Leistungen		insgesamt	darunter Lieferungen und Leistungen
	Anzahl	1 000 EUR		Anzahl	1 000 EUR		Anzahl	1 000 EUR	
Frankenthal (Pfalz), St.	100	145 374	142 940	329	133 247	129 778	118	79 837	79 793
Kaiserslautern, St.	269	596 314	568 245	714	321 460	313 145	171	41 999	41 917
Koblenz, St.	408	1 523 846	1 336 567	833	474 484	448 418	305	211 391	210 736
Landau i. d. Pf., St.	161	409 574	392 360	405	473 688	411 328	39	.	7 552
Ludwigshafen a. Rh., St.	331	.	942 974	852	354 434	345 763	309	265 575	263 456
Mainz, St.	514	5 040 781	3 880 736	1 266	814 131	799 752	444	257 596	247 986
Neustadt a. d. Weinstr., St.	214	237 722	210 822	391	.	440 854	76	30 390	30 381
Pirmasens, St.	236	.	705 859	403	190 349	183 267	70	.	24 669
Speyer, St.	163	304 541	273 003	430	195 456	184 978	88	50 010	49 521
Trier, St.	831	12 074 446	8 417 081	927	599 420	551 752	469	104 981	100 328
Worms, St.	245	433 174	405 762	583	228 061	222 198	134	140 520	139 896
Zweibrücken, St.	78	103 978	94 375	260	126 046	119 301	43	35 926	35 358
Ahrweiler	376	503 514	406 921	1 021	401 325	394 255	234	167 001	166 726
Altenkirchen (Ww.)	354	407 346	389 690	1 098	939 248	930 726	196	154 739	154 428
Alzey-Worms	409	400 533	367 425	882	352 284	346 401	217	96 330	95 755
Bad Dürkheim	499	370 388	349 026	995	364 175	353 514	204	95 447	94 409
Bad Kreuznach	586	1 186 571	1 109 985	1 127	474 864	461 431	252	291 574	289 305
Bad Kreuznach, gkSt.	185	438 188	398 314	419	269 324	258 150	97	158 356	156 279
Bernkastel-Wittlich	367	596 959	563 466	825	465 923	450 338	171	164 222	159 903
Birkenfeld	406	268 711	242 811	740	415 684	382 335	113	50 686	50 674
Idar-Oberstein, gkSt.	213	192 035	170 059	323	120 000	116 836	36	.	12 522
Cochem-Zell	201	632 030	536 780	493	275 636	272 756	101	49 841	49 787
Donnersbergkreis	210	118 990	106 642	473	132 971	130 858	123	46 841	46 703
Eifelkreis Bitburg-Prüm	247	352 791	329 708	653	399 517	389 118	157	62 339	60 837
Germersheim	356	284 897	251 141	865	282 842	275 841	198	191 130	190 263
Kaiserslautern	274	299 394	250 518	714	216 390	211 315	138	56 142	55 962
Kusel	122	51 435	48 301	488	201 348	199 004	81	17 382	17 361
Mainz-Bingen	652	897 761	772 889	1 287	456 663	445 483	290	151 712	151 602
Bingen am Rhein, gkSt.	101	268 521	245 560	209	80 076	79 054	54	.	37 809
Ingelheim am Rhein, gkSt.	64	310 190	231 748	160	91 847	89 809	29	.	6 784
Mayen-Koblenz	772	2 278 631	2 111 637	1 543	638 668	613 007	406	282 880	281 514
Andernach, gkSt.	100	785 825	763 267	228	91 661	86 140	48	.	31 576
Mayen, gkSt.	62	.	.	219	147 286	143 425	29	34 183	34 163
Neuwied	696	970 693	915 112	1 358	520 851	507 196	329	.	.
Neuwied, gkSt.	250	318 329	291 064	487	200 029	195 326	166	97 238	96 656
Rhein-Hunsrück-Kreis	365	420 509	397 288	788	294 576	289 251	174	.	.
Rhein-Lahn-Kreis	434	501 575	480 154	823	298 660	288 787	184	59 367	59 320
Lahnstein, gkSt.	55	21 191	18 344	109	26 208	25 429	25	.	4 055
Rhein-Pfalz-Kreis	510	1 158 529	1 009 728	956	274 202	266 408	311	151 799	151 348
Südliche Weinstraße	472	584 658	509 238	842	.	2 265 597	129	55 946	55 903
Südwestpfalz	351	349 203	319 859	754	776 553	718 784	109	55 834	55 824
Trier-Saarburg	385	483 061	427 504	886	294 120	281 798	164	74 259	72 343
Vulkaneifel	157	675 971	427 794	489	209 487	205 430	102	97 740	97 113
Westerwaldkreis	876	806 057	720 478	1 584	639 374	621 199	344	352 568	348 229
Rheinland-Pfalz	13 627	37 203 960	30 414 822	29 077	16 129 527	15 451 369	6 993	4 755 922	4 706 488

noch: Umsatzsteuerpflichtige und deren steuerbarer Umsatz 2012
T 8 nach Wirtschaftszweigen und Verwaltungsbezirken

Verwaltungsbezirk (Gebietsstand 01.01.2016)	I Gastgewerbe			J Information und Kommunikation			K Erbringung von Finanz- und Versicherungsdienstleistungen ¹		
	Steuer- pflichtige	Steuerbarer Umsatz		Steuer- pflichtige	Steuerbarer Umsatz		Steuer- pflichtige	Steuerbarer Umsatz	
		insgesamt	darunter Lieferungen und Leistungen		insgesamt	darunter Lieferungen und Leistungen		insgesamt	darunter Lieferungen und Leistungen
	Anzahl	1 000 EUR		Anzahl	1 000 EUR		Anzahl	1 000 EUR	
Frankenthal (Pfalz), St.	197	21 964	21 923	108	16 586	16 570	44	.	4 117
Kaiserslautern, St.	502	98 277	98 048	281	212 521	209 504	113	9 505	9 439
Koblenz, St.	583	128 266	127 632	361	.	.	125	.	.
Landau i. d. Pf., St.	207	37 738	37 681	124	41 798	41 701	56	22 466	22 463
Ludwigshafen a. Rh., St.	630	76 527	76 253	319	358 261	355 272	98	27 815	26 542
Mainz, St.	795	273 211	272 814	931	770 060	760 914	294	285 845	285 661
Neustadt a. d. Weinstr., St.	302	38 321	38 192	170	32 681	32 471	73	1 598	1 598
Pirmasens, St.	208	19 120	19 040	82	18 288	18 157	43	.	5 716
Speyer, St.	262	80 731	80 483	147	.	101 706	69	.	39 475
Trier, St.	501	198 208	193 407	256	54 679	51 288	123	18 713	18 471
Worms, St.	360	53 726	53 407	227	35 982	35 350	81	32 814	32 811
Zweibrücken, St.	161	32 439	32 404	76	15 601	15 491	44	.	1 615
Ahrweiler	853	184 430	183 562	378	51 825	51 235	99	26 029	25 743
Altenkirchen (Ww.)	482	49 410	49 329	256	48 028	46 250	118	.	.
Alzey-Worms	500	48 795	48 639	342	46 340	44 725	126	.	.
Bad Dürkheim	804	129 994	129 638	343	39 211	38 826	141	12 084	12 064
Bad Kreuznach	749	105 036	104 781	375	63 190	62 701	121	.	8 958
Bad Kreuznach, gkSt.	326	54 173	54 090	119	34 540	34 191	48	6 527	6 527
Bernkastel-Wittlich	954	153 168	151 912	167	15 946	15 671	65	6 219	6 175
Birkenfeld	387	50 601	50 179	134	17 390	17 252	70	.	2 939
Idar-Oberstein, gkSt.	142	15 932	15 764	44	.	4 440	31	.	.
Cochem-Zell	782	107 388	107 207	110	8 479	8 459	41	.	6 541
Donnersbergkreis	337	34 666	34 648	130	7 735	7 709	59	.	2 183
Eifelkreis Bitburg-Prüm	587	87 724	86 983	128	10 027	9 833	53	.	3 576
Germersheim	499	59 355	59 235	267	.	71 106	95	7 754	6 976
Kaiserslautern	509	60 088	60 049	144	34 395	34 390	82	.	7 779
Kusel	324	25 507	25 481	76	6 544	6 519	46	3 110	3 110
Mainz-Bingen	850	98 261	98 017	766	134 183	131 663	197	19 665	19 660
Bingen am Rhein, gkSt.	144	15 719	15 626	103	19 189	18 127	27	6 111	6 111
Ingelheim am Rhein, gkSt.	108	14 955	14 943	78	10 447	10 413	31	5 999	5 999
Mayen-Koblenz	924	142 112	141 393	439	136 779	136 579	163	.	42 461
Andernach, gkSt.	127	17 239	17 234	72	49 266	49 189	16	1 918	1 918
Mayen, gkSt.	110	.	22 464	45	12 661	12 631	12	.	.
Neuwied	738	108 323	108 148	523	108 368	107 843	159	.	27 826
Neuwied, gkSt.	264	35 532	35 502	145	12 163	12 150	53	.	7 057
Rhein-Hunsrück-Kreis	552	190 514	181 681	232	52 794	52 625	89	15 757	15 757
Rhein-Lahn-Kreis	645	80 083	79 667	296	.	46 239	91	.	.
Lahnstein, gkSt.	83	.	11 315	33	2 231	2 231	13	308	308
Rhein-Pfalz-Kreis	511	60 053	59 756	369	33 649	33 035	130	.	.
Südliche Weinstraße	717	109 392	109 026	288	21 325	21 301	119	4 104	4 104
Südwestpfalz	532	68 417	68 127	186	16 332	16 193	53	773	773
Trier-Saarburg	662	90 957	89 416	209	46 334	45 129	61	.	10 741
Vulkaneifel	363	61 119	60 808	122	25 822	25 234	32	.	1 435
Westerwaldkreis	767	119 280	119 096	534	.	.	140	.	42 074
Rheinland-Pfalz	19 736	3 283 203	3 258 063	9 896	5 307 315	5 252 006	3 513	1 788 184	1 768 194

¹ Ohne steuerfreie Bank- und Versicherungsumsätze, die nicht zum Vorsteuerabzug berechtigen.

noch: Umsatzsteuerpflichtige und deren steuerbarer Umsatz 2012
T 8 nach Wirtschaftszweigen und Verwaltungsbezirken

Verwaltungsbezirk (Gebietsstand 01.01.2016)	L			M			N		
	Grundstücks- und Wohnungswesen			Erbringung von freiberuflichen, wissenschaftlichen und technischen Dienstleistungen			Erbringung von sonstigen wirtschaftlichen Dienstleistungen		
	Steuer- pflichtige	Steuerbarer Umsatz		Steuer- pflichtige	Steuerbarer Umsatz		Steuer- pflichtige	Steuerbarer Umsatz	
		insgesamt	darunter Lieferungen und Leistungen		insgesamt	darunter Lieferungen und Leistungen		insgesamt	darunter Lieferungen und Leistungen
Anzahl	1 000 EUR		Anzahl	1 000 EUR		Anzahl	1 000 EUR		
Frankenthal (Pfalz), St.	276	.	70 005	328	104 168	101 906	147	30 341	30 205
Kaiserslautern, St.	680	115 840	115 741	1 097	199 232	196 337	298	165 855	165 335
Koblenz, St.	866	151 931	151 751	1 291	492 226	490 630	478	254 114	253 857
Landau i. d. Pf., St.	482	49 550	49 510	522	162 829	160 438	163	61 432	58 195
Ludwigshafen a. Rh., St.	710	.	147 132	997	305 192	304 478	514	173 560	172 356
Mainz, St.	1 865	674 968	674 831	2 948	689 882	685 986	782	281 474	280 958
Neustadt a. d. Weinstr., St.	518	53 059	53 049	679	103 419	100 508	221	56 898	55 569
Pirmasens, St.	343	27 969	27 285	324	58 798	58 738	146	50 733	50 702
Speyer, St.	463	83 060	82 888	553	76 028	75 228	210	100 278	99 765
Trier, St.	862	147 801	146 816	1 167	220 586	219 533	371	141 474	134 627
Worms, St.	553	73 089	72 721	747	102 489	101 390	302	60 267	59 940
Zweibrücken, St.	202	43 002	42 955	263	47 210	47 008	88	42 794	41 549
Ahrweiler	1 140	77 788	77 448	1 188	142 474	141 059	579	107 739	106 412
Altenkirchen (Ww.)	1 070	109 902	108 766	972	115 002	114 283	538	114 835	113 037
Alzey-Worms	857	116 780	116 259	1 083	858 690	802 941	548	92 556	92 308
Bad Dürkheim	1 298	78 718	77 456	1 381	178 599	178 596	597	90 576	89 753
Bad Kreuznach	1 095	89 427	88 916	1 377	181 000	179 142	606	133 311	131 619
Bad Kreuznach, gkSt.	418	.	58 607	574	100 941	100 777	204	45 247	44 720
Bernkastel-Wittlich	1 084	69 802	67 289	659	97 774	95 018	366	86 484	85 564
Birkenfeld	729	56 104	55 420	475	72 552	72 101	260	52 052	51 968
Idar-Oberstein, gkSt.	322	.	35 450	201	29 551	29 397	97	9 862	9 841
Cochem-Zell	665	33 084	32 804	303	48 347	48 203	191	239 884	213 177
Donnersbergkreis	464	20 806	20 752	496	69 532	68 715	248	31 320	31 154
Eifelkreis Bitburg-Prüm	867	60 024	58 285	519	83 866	83 391	247	40 647	39 611
Germersheim	917	64 117	64 051	969	115 841	115 533	398	134 826	132 387
Kaiserslautern	747	43 119	43 043	661	74 137	73 198	300	66 523	65 112
Kusel	400	15 770	15 558	324	33 357	33 237	163	31 262	28 103
Mainz-Bingen	1 528	145 112	144 766	2 337	878 864	825 760	840	331 467	330 540
Bingen am Rhein, gkSt.	219	20 907	20 870	309	45 288	44 561	114	54 246	54 227
Ingelheim am Rhein, gkSt.	166	.	42 222	329	636 456	586 112	84	10 119	9 770
Mayen-Koblenz	1 651	148 242	147 981	1 591	261 207	260 198	713	136 419	134 529
Andernach, gkSt.	247	.	25 940	266	64 256	63 778	88	11 794	11 359
Mayen, gkSt.	201	.	16 631	169	32 552	32 529	72	.	11 405
Neuwied	1 592	145 062	144 022	1 733	223 455	221 309	772	143 652	142 299
Neuwied, gkSt.	578	62 403	62 362	519	81 499	80 568	190	45 281	45 010
Rhein-Hunsrück-Kreis	856	83 098	82 434	792	113 908	113 483	438	93 506	89 251
Rhein-Lahn-Kreis	819	55 082	54 701	969	108 873	108 690	522	74 004	73 334
Lahnstein, gkSt.	100	.	12 760	120	12 671	12 642	57	.	8 395
Rhein-Pfalz-Kreis	1 025	69 057	68 561	1 197	147 177	136 652	543	160 930	160 168
Südliche Weinstraße	1 062	.	56 418	900	91 886	91 414	420	67 675	67 130
Südwestpfalz	691	38 152	37 541	553	68 760	67 799	313	42 247	41 434
Trier-Saarburg	1 020	121 086	120 319	849	126 058	124 931	400	60 681	59 868
Vulkaneifel	577	29 222	29 010	404	47 005	46 770	199	37 297	37 169
Westerwaldkreis	1 960	156 399	155 143	1 823	370 028	364 404	877	173 380	170 680
Rheinland-Pfalz	31 934	3 523 951	3 501 628	34 471	7 070 452	6 909 006	14 798	3 962 494	3 889 667

noch: Umsatzsteuerpflichtige und deren steuerbarer Umsatz 2012
T 8 nach Wirtschaftszweigen und Verwaltungsbezirken

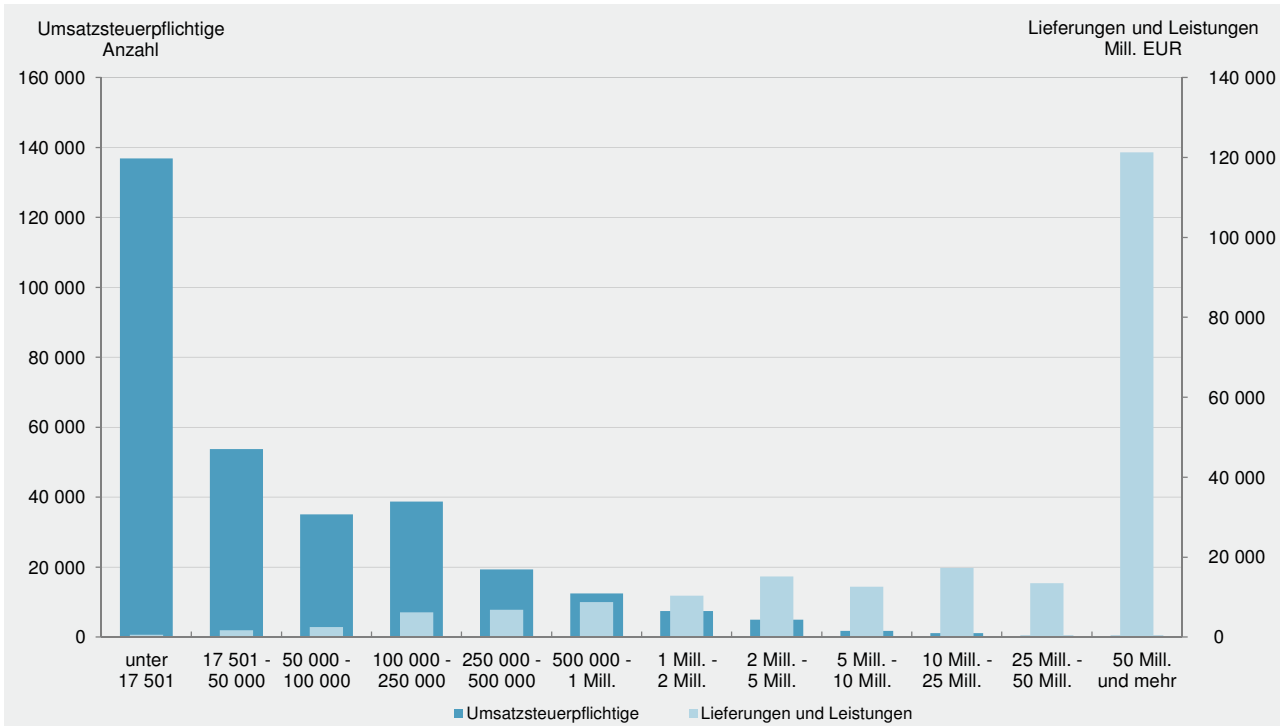
Verwaltungsbezirk (Gebietsstand 01.01.2016)	P			Q			R		
	Erziehung und Unterricht			Gesundheits- und Sozialwesen			Kunst; Unterhaltung und Erholung		
	Steuer- pflichtige	Steuerbarer Umsatz		Steuer- pflichtige	Steuerbarer Umsatz		Steuer- pflichtige	Steuerbarer Umsatz	
		insgesamt	darunter Lieferungen und Leistungen		insgesamt	darunter Lieferungen und Leistungen		insgesamt	darunter Lieferungen und Leistungen
Anzahl	1 000 EUR		Anzahl	1 000 EUR		Anzahl	1 000 EUR		
Frankenthal (Pfalz), St.	44	.	4 720	73	.	70 606	100	.	8 635
Kaiserslautern, St.	117	19 908	19 905	137	96 297	96 032	199	69 344	69 271
Koblenz, St.	134	.	15 837	206	457 637	456 806	301	394 973	394 783
Landau i. d. Pf., St.	58	8 073	8 062	100	.	112 318	118	13 523	13 469
Ludwigshafen a. Rh., St.	129	12 582	12 580	196	134 243	133 463	242	21 340	21 320
Mainz, St.	254	21 375	21 309	398	.	685 699	889	.	.
Neustadt a. d. Weinstr., St.	69	8 043	8 043	88	.	49 729	155	14 769	14 582
Pirmasens, St.	34	.	3 774	50	38 662	38 337	66	9 778	9 712
Speyer, St.	75	8 530	8 505	78	430 790	430 595	157	15 309	15 174
Trier, St.	109	17 059	16 995	186	778 907	.	270	24 155	23 943
Worms, St.	93	7 274	7 226	74	37 922	37 608	212	29 078	28 809
Zweibrücken, St.	35	.	3 601	46	.	.	65	.	3 813
Ahrweiler	143	13 165	13 151	159	119 274	118 270	375	117 304	116 125
Altenkirchen (Ww.)	121	11 686	11 653	154	32 910	32 875	235	22 045	21 945
Alzey-Worms	101	.	7 003	120	22 955	22 911	279	26 710	26 565
Bad Dürkheim	133	12 060	12 040	186	175 208	175 137	290	33 332	32 969
Bad Kreuznach	140	11 587	11 535	174	.	.	361	29 033	28 942
Bad Kreuznach, gkSt.	52	5 411	5 400	76	.	.	131	12 069	12 000
Bernkastel-Wittlich	64	.	5 458	131	.	28 182	227	14 539	14 505
Birkenfeld	42	.	4 104	88	.	23 322	184	9 587	9 556
Idar-Oberstein, gkSt.	17	.	2 685	47	.	18 880	69	4 786	4 757
Cochem-Zell	52	3 572	3 558	68	.	39 214	118	12 236	11 355
Donnersbergkreis	47	3 376	3 376	81	.	.	127	8 971	8 943
Eifelkreis Bitburg-Prüm	58	.	4 037	70	18 544	17 768	184	21 959	21 853
Germersheim	111	10 772	10 752	113	25 565	25 521	266	21 387	21 354
Kaiserslautern	82	5 205	5 185	96	.	88 459	154	11 670	11 615
Kusel	39	3 552	3 552	56	7 866	7 866	99	5 115	5 112
Mainz-Bingen	248	14 706	14 621	255	69 590	69 554	606	.	.
Bingen am Rhein, gkSt.	24	.	1 852	38	24 916	24 884	61	.	.
Ingelheim am Rhein, gkSt.	32	.	1 292	47	.	22 376	71	7 145	7 139
Mayen-Koblenz	190	29 019	28 986	243	.	286 616	420	39 924	39 617
Andernach, gkSt.	25	2 681	2 681	42	.	.	56	6 809	6 775
Mayen, gkSt.	14	.	1 336	31	17 599	17 599	33	4 407	4 390
Neuwied	146	10 995	10 974	211	.	.	443	33 417	33 159
Neuwied, gkSt.	44	.	5 166	83	659 519	658 990	143	14 472	14 430
Rhein-Hunsrück-Kreis	95	7 926	7 885	92	39 717	39 717	208	22 569	22 549
Rhein-Lahn-Kreis	140	.	6 798	135	95 993	95 833	259	17 637	17 565
Lahnstein, gkSt.	24	.	2 338	22	.	.	38	3 298	3 280
Rhein-Pfalz-Kreis	148	8 401	8 381	187	43 298	43 241	310	26 043	25 964
Südliche Weinstraße	120	.	7 033	159	155 168	155 020	266	13 468	13 451
Südwestpfalz	56	3 723	3 680	85	.	29 686	129	7 644	7 494
Trier-Saarburg	86	.	5 941	146	74 986	74 524	269	21 986	21 828
Vulkaneifel	50	3 773	3 684	55	.	.	151	9 006	8 961
Westerwaldkreis	228	29 946	29 903	185	87 904	87 892	382	61 934	61 821
Rheinland-Pfalz	3 791	354 761	353 846	4 881	5 782 560	5 764 115	9 116	2 032 570	2 024 978

Verwaltungsbezirk (Gebietsstand 01.01.2016)	S		
	Erbringung von sonstigen Dienstleistungen		
	Steuer- pflichtige	Steuerbarer Umsatz	
		insgesamt	darunter Lieferungen und Leistungen
Anzahl	1 000 EUR		

Frankenthal (Pfalz), St.	162	10 911	10 892
Kaiserslautern, St.	368	29 988	29 895
Koblenz, St.	405	82 570	82 374
Landau i. d. Pf., St.	183	26 916	26 766
Ludwigshafen a. Rh., St.	485	54 375	54 265
Mainz, St.	793	103 078	102 284
Neustadt a. d. Weinstr., St.	223	88 615	88 428
Pirmasens, St.	139	12 925	12 858
Speyer, St.	197	17 660	17 522
Trier, St.	366	39 627	39 358
Worms, St.	286	18 626	18 479
Zweibrücken, St.	103	.	8 122
Ahrweiler	558	45 033	44 870
Altenkirchen (Ww.)	548	33 820	33 372
Alzey-Worms	389	27 089	26 992
Bad Dürkheim	468	48 469	48 135
Bad Kreuznach	626	64 418	62 013
Bad Kreuznach, gkSt.	227	33 077	32 313
Bernkastel-Wittlich	345	25 752	25 617
Birkenfeld	261	15 514	15 467
Idar-Oberstein, gkSt.	101	7 328	7 290
Cochem-Zell	218	12 360	12 138
Donnersbergkreis	193	.	16 322
Eifelkreis Bitburg-Prüm	316	27 685	27 320
Germersheim	488	28 092	27 264
Kaiserslautern	335	56 499	55 093
Kusel	187	11 762	11 669
Mainz-Bingen	837	102 028	101 773
Bingen am Rhein, gkSt.	112	.	49 588
Ingelheim am Rhein, gkSt.	111	12 787	12 747
Mayen-Koblenz	660	55 957	55 200
Andernach, gkSt.	98	.	13 057
Mayen, gkSt.	85	4 684	4 639
Neuwied	696	74 009	73 711
Neuwied, gkSt.	233	17 641	17 573
Rhein-Hunsrück-Kreis	335	51 141	50 594
Rhein-Lahn-Kreis	449	56 018	55 658
Lahnstein, gkSt.	47	.	5 893
Rhein-Pfalz-Kreis	566	34 435	34 237
Südliche Weinstraße	389	26 984	26 559
Südwestpfalz	286	17 342	17 258
Trier-Saarburg	386	63 422	62 030
Vulkaneifel	209	13 080	13 022
Westerwaldkreis	678	47 337	46 871
Rheinland-Pfalz	14 133	1 448 844	1 434 427

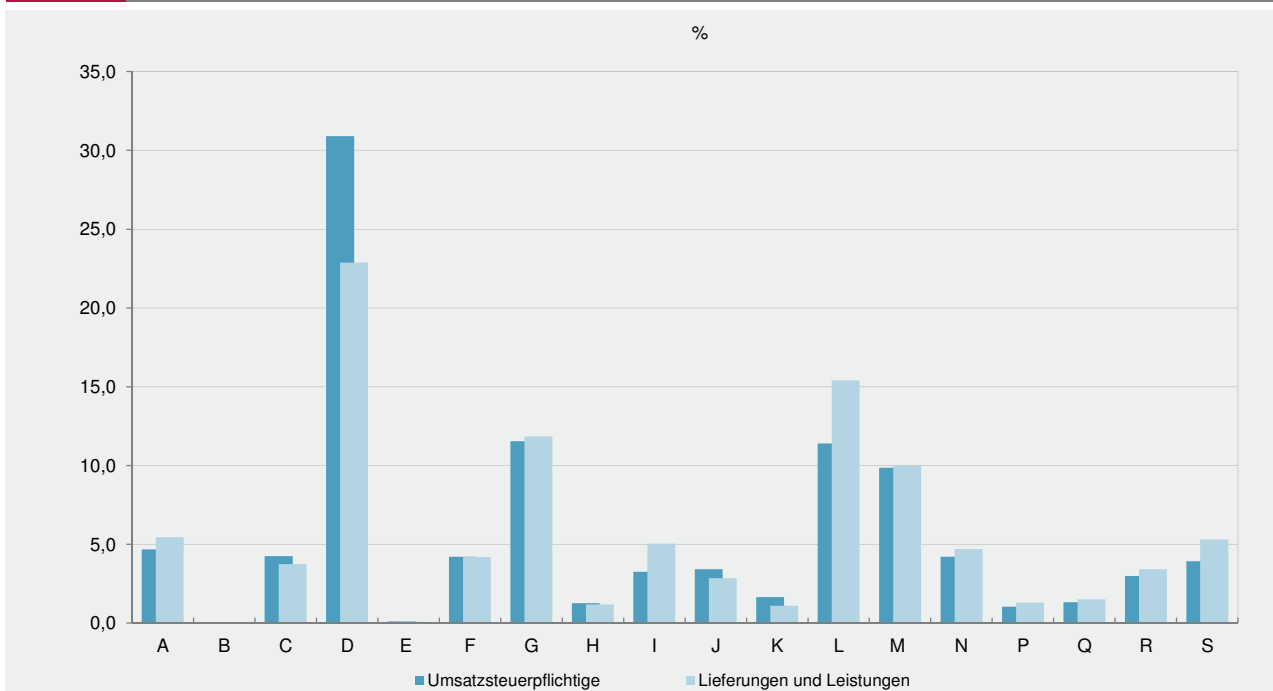
G 1

Umsatzsteuerpflichtige und deren Lieferungen und Leistungen 2012 nach Größenklassen

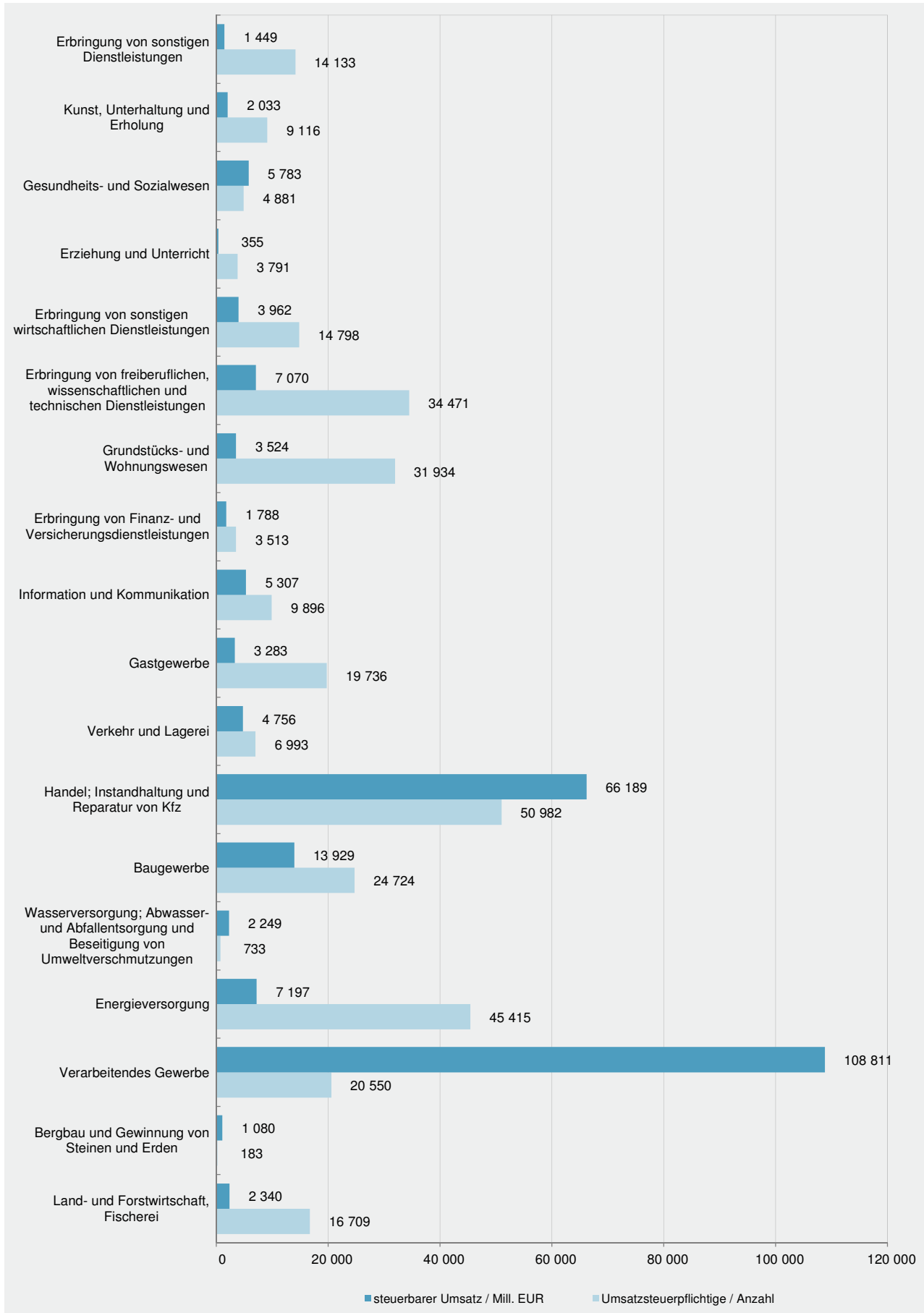


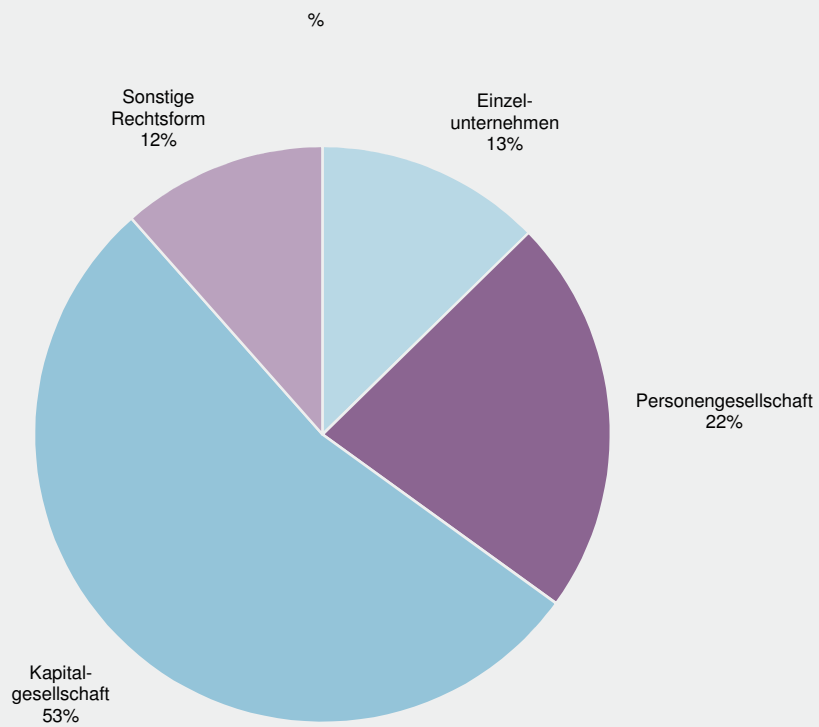
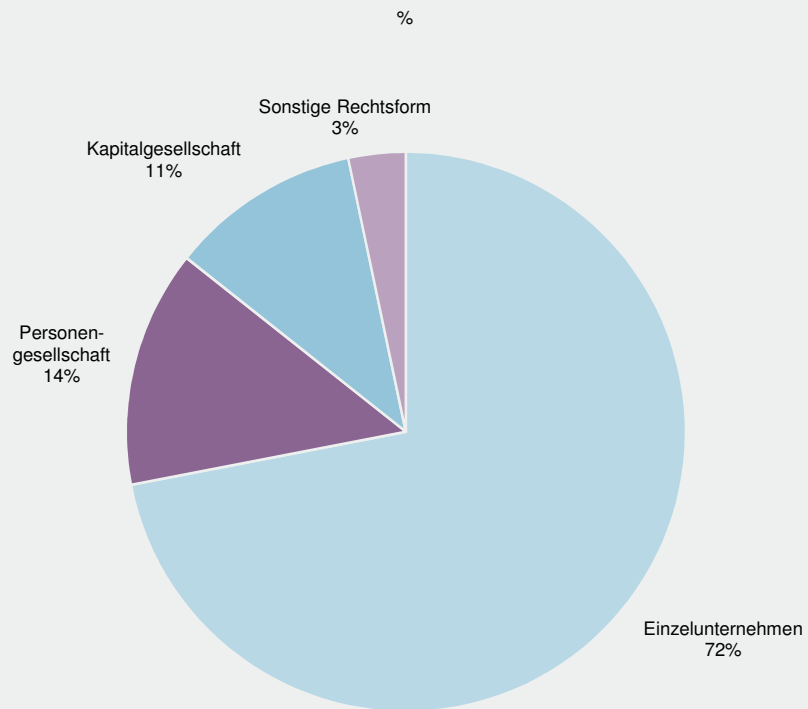
G 2

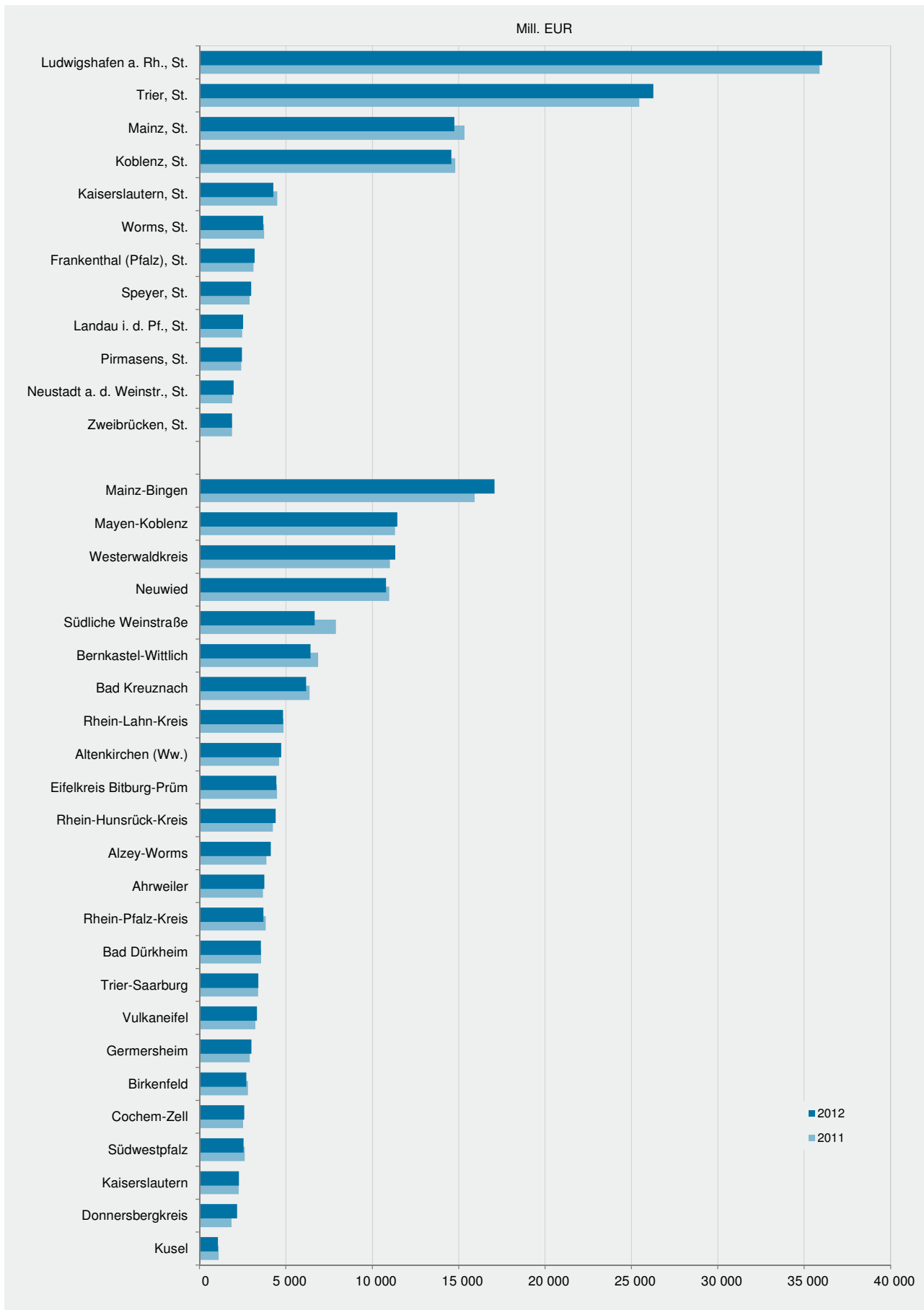
Umsatzsteuerpflichtige und deren Lieferungen und Leistungen unter 17 501 Euro 2012 nach Wirtschaftsabschnitten

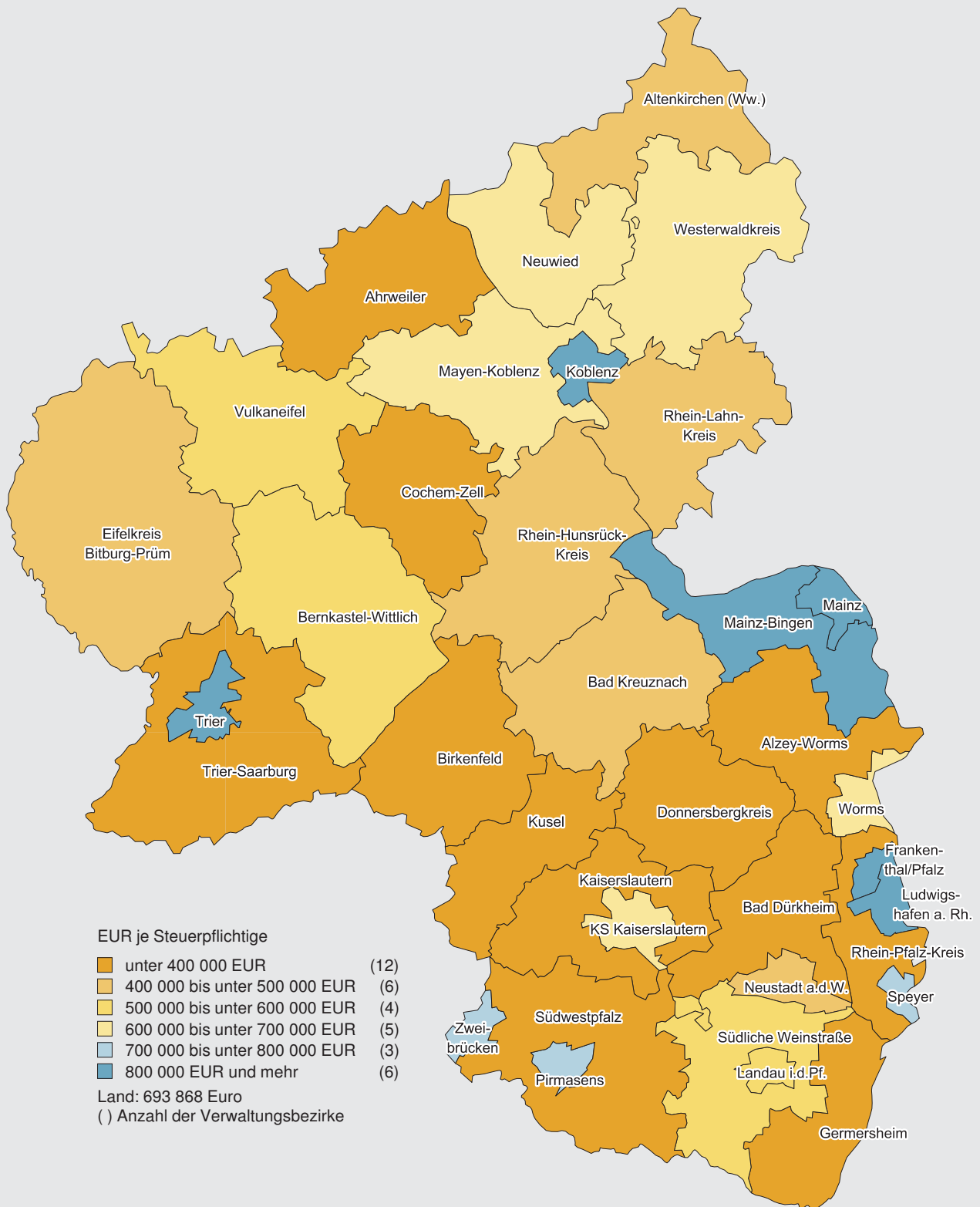


- | | | | |
|---|---|---|---|
| A | Land- und Forstwirtschaft, Fischerei | J | Information und Kommunikation |
| B | Bergbau und Gewinnung von Steinen und Erden | K | Erbringung von Finanz- und Versicherungsdienstleistungen |
| C | Verarbeitendes Gewerbe | L | Grundstücks- und Wohnungswesen |
| D | Energieversorgung | M | Erbringung von freiberufl., wissenschaftl. und technischen Dienstleistungen |
| E | Wasserversorg.; Abwasser-, Abfallentsorg., Beseitigung v. Umweltverschmutz. | N | Erbringung von sonstigen wirtschaftlichen Dienstleistungen |
| F | Baugewerbe | P | Erziehung und Unterricht |
| G | Handel; Instandhaltung und Reparatur von Kfz | Q | Gesundheits- und Sozialwesen |
| H | Verkehr und Lagerei | R | Kunst, Unterhaltung und Erholung |
| I | Gastgewerbe | S | Erbringung von sonstigen Dienstleistungen |









© Statistisches Landesamt Rheinland-Pfalz

Impressum

Herausgeber:
Statistisches Landesamt Rheinland-Pfalz
Mainzer Straße 14-16
56130 Bad Ems

Telefon: 02603 71-0
Telefax: 02603 71-3150

E-Mail: poststelle@statistik.rlp.de
Internet: www.statistik.rlp.de

Kostenfreier Download im Internet: <http://www.statistik.rlp.de/veroeffentlichungen/statistische-berichte>

© Statistisches Landesamt Rheinland-Pfalz · Bad Ems · 2017

Vervielfältigung und Verbreitung, auch auszugsweise, mit Quellenangabe gestattet.