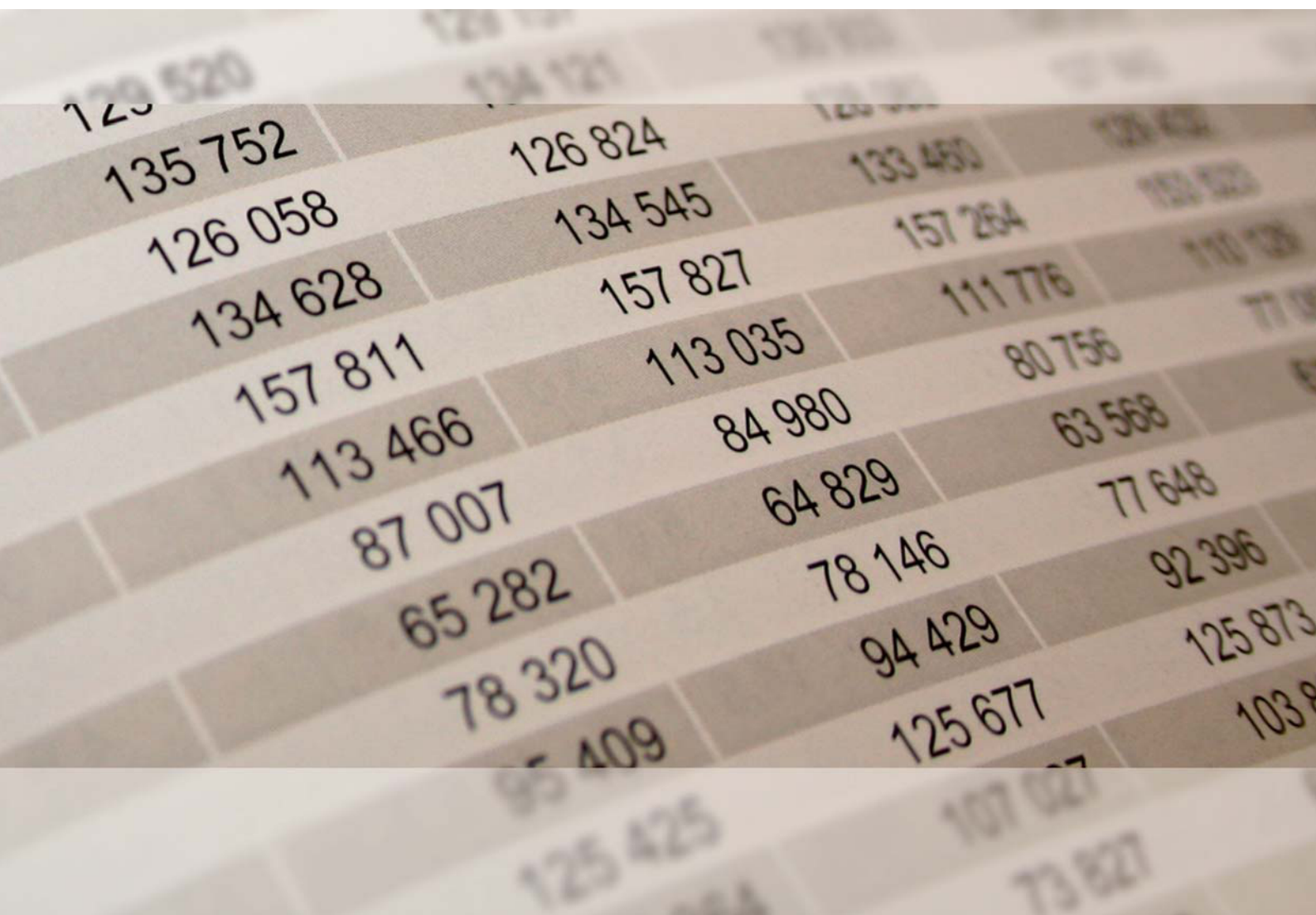




2019

STATISTISCHE BERICHTE



Die Umsätze und
ihre Besteuerung 2014 –
Veranlagungen

Zeichenerklärungen

0	Zahl ungleich Null, Betrag jedoch kleiner als die Hälfte von 1 in der letzten ausgewiesenen Stelle
-	nichts vorhanden
.	Zahl unbekannt oder geheim
x	Nachweis nicht sinnvoll
...	Zahl fällt später an
/	keine Angabe, da Zahl nicht sicher genug
()	Aussagewert eingeschränkt, da Zahl statistisch unsicher
D	Durchschnitt
p	vorläufig
r	revidiert
s	geschätzt

Für die Abgrenzung von Größenklassen wird im Allgemeinen anstelle einer ausführlichen Beschreibung „50 bis unter 100“ die Darstellungsform „50 – 100“ verwendet.

Einzelwerte in Tabellen werden im Allgemeinen ohne Rücksicht auf die Endsumme gerundet.

Abkürzungen

a.n.g.	anderweitig nicht genannt
gkSt.	große kreisangehörige Stadt
St.	kreisfreie Stadt
u.a.	und andere(s)
u.ä.	und ähnliche(s)

Inhalt

Seite

Informationen zur Statistik	4
--	----------

Glossar	8
----------------------	----------

Tabellen

T 1	Umsatzsteuerpflichtige, deren steuerbarer Umsatz und Umsatzsteuer 2014 nach Umsatzgrößenklassen der Lieferungen und Leistungen	11
T 2	Umsatzsteuerpflichtige, deren steuerbarer Umsatz und Umsatzsteuer 2014 nach Wirtschaftsabschnitten/-abteilungen	12
T 3	Umsatzsteuerpflichtige und deren Lieferungen und Leistungen 2014 nach Umsatzgrößenklassen der Lieferungen und Leistungen sowie Wirtschaftsabschnitten/-abteilungen	14
T 4	Umsatzsteuerpflichtige und deren Lieferungen und Leistungen 2014 nach Rechtsformen und Wirtschaftsabschnitten/-abteilungen	18
T 5	Umsatzsteuerpflichtige und deren Lieferungen und Leistungen 2014 nach der Besteuerung der Umsätze und Wirtschaftsabschnitten/-abteilungen	20
T 6	Umsatzsteuerpflichtige und deren steuerbarer Umsatz 2014 nach wirtschaftssystematischer Gliederung	23
T 7	Umsatzsteuerpflichtige, deren steuerbarer Umsatz und Umsatzsteuer 2014 nach Verwaltungsbezirken	49
T 8	Umsatzsteuerpflichtige und deren steuerbarer Umsatz 2014 nach Wirtschaftszweigen und Verwaltungsbezirken	50

Grafiken

G 1	Umsatzsteuerpflichtige und deren Lieferungen und Leistungen 2014 nach Größenklassen	66
G 2	Umsatzsteuerpflichtige und deren Lieferungen und Leistungen unter 17 501 Euro 2014 nach Wirtschaftsabschnitten	66
G 3	Umsatzsteuerpflichtige und deren steuerbarer Umsatz 2014 nach Wirtschaftsabschnitten	67
G 4	Umsatzsteuerpflichtige 2014 nach Rechtsformen	68
G 5	Steuerbarer Umsatz 2014 nach Rechtsformen	68
G 6	Steuerbarer Umsatz 2013 und 2014 nach regionaler Gliederung	69

Karten

K 1	Umsatz aus Lieferungen und Leistungen je Unternehmen 2014 nach Verwaltungsbezirken	70
-----	--	----

Informationen zur Statistik

Ziel der Statistik

Die Steuerstatistiken dienen gemäß § 1 Abs. 1 StStatG der Beurteilung der Struktur und Wirkungsweise der betreffenden Steuern und ihrer wirtschaftlichen und sozialen Bedeutung. In der Gesetzesbegründung wird dazu folgendes ausgeführt: Da die Besteuerung unmittelbar in die wirtschaftlichen und sozialen Verhältnisse von Einzelpersonen und Unternehmen eingreift, muss die Steuerpolitik die Steuerbemessungsgrundlagen und die Belastungswirkungen der Steuern aufmerksam beobachten, um im Interesse der Allgemeinheit notwendige und zweckmäßige Entscheidungen treffen zu können. Wichtige Grundlage für diese Entscheidungen sind die Steuerstatistiken, die eine laufende Beobachtung der Steuerquellen erlauben und auf diese Weise als Beurteilungsmaßstab für Steueranpassungen oder -änderungen von großer Bedeutung sind. Darüber hinaus liefern die Steuerstatistiken wertvolle Angaben für die Erstellung Volkswirtschaftlicher Gesamtrechnungen, für die Wirtschafts- und Sozialpolitik sowie für wissenschaftliche Untersuchungen.

Die Umsatzsteuer ist, gemessen an ihrem Aufkommen, die wichtigste indirekte Steuer und die zweitwichtigste aller Steuerarten. Aus der Beobachtung der steuerbaren Umsätze ergeben sich wertvolle Informationen für die Haushaltsplanungen und Steuerschätzungen des Bundes und der Länder. Entsprechendes gilt auch für die Europäische Union, die einen Teil ihrer Mittel aus dem nationalen Umsatzsteueraufkommen erhält. Die Umsatzsteuerstatistik (Veranlagungen) ist nicht allein ein Instrument der Fiskal- und Steuerpolitik, sie dient darüber hinaus auch der allgemeinen Wirtschaftsbeobachtung. Mit ihren Angaben über die Entwicklung der Umsätze in allen Bereichen der Volkswirtschaft liefert sie Informationen, die in dieser Vollständigkeit in keiner anderen Bundesstatistik enthalten sind. Die Ergebnisse der Umsatzsteuerstatistik (Veranlagungen) sind eine wichtige Datenbasis für die Erstellung der Volkswirtschaftlichen Gesamtrechnungen.

Rechtsgrundlagen

Die Rechtsgrundlage der Bundesstatistik über die Umsatzsteuer-Veranlagungen – kurz: Umsatzsteuerstatistik (Veranlagungen) – ist das Gesetz über Steuerstatistiken (StStatG) in der Neufassung vom 11.10.1995 (BGBl. I S. 1250, 1409) einschließlich der in der nachfolgenden Zeit hierzu ergangenen Änderungen. Demnach ist die Umsatzsteuerstatistik (Veranlagungen) jährlich durchzuführen. Als übergeordnete Rechtsgrundlage sämtlicher Bundesstatistiken ist zudem das Gesetz über die Statistik für Bundeszwecke (BStatG) vom 22. Januar 1987 (BGBl. I S. 462, 565) in seiner jeweils gültigen Fassung maßgebend.

Die Umsatzbesteuerung im Jahre 2014 basiert auf dem Umsatzsteuergesetz (UStG) vom 21.02.2005 (BGBl. I S. 386) sowie der Umsatzsteuer-Durchführungsverordnung (UStDV) vom 21.02.2005 (BGBl. I S. 434), in der jeweils gültigen Fassung, und den Umsatzsteuer-Richtlinien 2008 (UStR 2008) - Allgemeine Verwaltungsvorschrift zur Ausführung des UStG vom 10.12.2007 (BStBl. I Sondernummer 2/2007).

Erhebungsumfang

Bei der Umsatzsteuerstatistik (Veranlagungen) handelt es sich um eine Vollerhebung der Steuerveranlagungen. Die Lieferdaten stammen aus den bei der Finanzverwaltung durchgeführten Besteuerungsverfahren, und weisen – soweit sie unmittelbare finanzielle Auswirkungen auf die Steuerfestsetzung haben – eine sehr hohe Qualität auf. Die Grundlagen für die Erhebung werden im Wege der Sekundärerhebung aus Datensätzen gewonnen, welche die Rechenzentren der Landesfinanzbehörden für jeden Steuerpflichtigen aus Daten des Festsetzungsverfahrens und des Grundinformationsdienstes der Finanzverwaltung zusammenstellen. Die Datenlieferung erfolgt auf elektronischem Wege von den zuständigen Finanzämtern über die Rechenzentren der Landesfinanzbehörden (in Rheinland-Pfalz: Landesamt für Steuern) an die statistischen Ämter der Länder.

Erhebungseinheit ist das umsatzsteuerpflichtige Unternehmen, das im Berichtsjahr zur Abgabe einer Umsatzsteuererklärung verpflichtet war.

Gegenüber der Umsatzsteuerstatistik auf Basis der Voranmeldungen ergibt sich ein bedeutender Informationsgewinn durch die Abbildung der kleinen Unternehmen mit Umsätzen unter 17.501 Euro. Gleiches gilt für die Unternehmen, die im vorangegangenen Jahr nicht mehr als 1.000 Euro Umsatzsteuer gezahlt haben (sog. Jahreszahler) sowie diejenigen, die nahezu ausschließlich steuerfreie Umsätze tätigen und bei denen somit keine Steuerzahllast entsteht (z.B. Angehörige freier Berufe im Bereich der Humanmedizin). Aufgrund dieser Zusatzerfassung kann die Umsatzsteuerstatistik (Veranlagungen) die Unternehmenslandschaft in Deutschland deutlich umfassender abbilden. Des Weiteren können mit

der Umsatzsteuerstatistik (Veranlagungen) wegen des umfangreicheren und differenzierteren Merkmalskataloges einzelne steuerliche Sachverhalte ausführlicher und genauer dargestellt werden als in der Umsatzsteuerstatistik (Voranmeldungen).

Erhebungsmerkmale

Für die Umsatzsteuerstatistik (Veranlagungen) werden gemäß § 2 Abs. 1 StStatG folgende Erhebungsmerkmale erfasst:

- Steuerbare Umsätze (ohne Einfuhrumsätze), Umsatzsteuer, Vorsteuer mit den im Besteuerungsverfahren festgestellten Angaben,
- Sitz (Gemeinde), Rechtsform, Organschaft, Wirtschaftszweig, Beginn und Ende der Steuerpflicht, Besteuerungsform, Festsetzungszeitraum.

Nähere Erläuterungen dazu finden sich im Glossar.

Berichtszeitraum/Periodizität

Berichtszeitraum ist der 1. Januar bis 31. Dezember des Berichtsjahres. Die Erhebung der Umsatzsteuerstatistik (Veranlagungen) findet jährlich statt.

Regionale Gliederung der Ergebnisse

Da die Erhebungsgrundlagen u.a. den Sitz des steuerpflichtigen Unternehmens bzw. im Falle der Mehrbetriebsunternehmen und Organschaften den Sitz seiner Geschäftsleitung beinhalten, stehen sowohl Kreis- als auch Gemeindeergebnisse zur Verfügung. Die regionale Zuordnung erfolgt nach den Gemeindeschlüsselnummern aus dem Grundinformationsdienst der Finanzverwaltung. Als Gebietsstand wird der 31.12. des entsprechenden Erhebungsjahres zu Grunde gelegt.

Vergleichbarkeit

Räumliche Vergleichbarkeit

Beim räumlichen Vergleich der Ergebnisse der Umsatzsteuerstatistik (Veranlagungen) sind die folgenden Aspekte zu berücksichtigen:

Die regionale Zuordnung von Unternehmen mit Sitz im Inland erfolgt nach dem Sitz der Geschäftsleitung. Dies hat Konsequenzen insbesondere für Unternehmen mit mehreren Betriebsstätten im Sinne von § 12 Abgabenordnung (AO) sowie für Unternehmen eines Organkreises im Sinne der §§ 14 - 19 KStG. Unternehmen mit mehreren Betriebsstätten werden vollständig am Sitz der Geschäftsleitung nachgewiesen. Unternehmen eines Organkreises werden vollständig am Sitz des Organträgers nachgewiesen. Hintergrund: Für die Umsatzsteuer ist gemäß § 21 Abs. 1 Satz 1 AO das Finanzamt zuständig, von dessen Bezirk aus der Unternehmer sein Unternehmen im Geltungsbereich des Gesetzes ganz oder vorwiegend betreibt.

Die regionale Zuordnung von Unternehmen mit Sitz in Belgien erfolgt für die in Deutschland getätigten Umsätze zu der Stadt Trier, die Zuordnung von Unternehmen mit Sitz in Bulgarien zu der Stadt Neuwied. Hintergrund: Das Bundesministerium der Finanzen kann gemäß § 21 Abs. 1 Satz 2 AO zur Sicherstellung der Besteuerung durch Rechtsverordnung mit Zustimmung des Bundesrates für Unternehmer, die Wohnsitz, Sitz oder Geschäftsleitung außerhalb des Geltungsbereiches der AO die örtliche Zuständigkeit einer Finanzbehörde für den Geltungsbereich der AO übertragen. Von dieser Möglichkeit wurde durch Beschluss der Umsatzsteuerzuständigkeitsverordnung (UStZustV) Gebrauch gemacht. Demnach ist das Finanzamt Trier zentral für die Besteuerung der Umsätze der im Königreich Belgien und das Finanzamt Neuwied für die in der Republik Bulgarien ansässigen Unternehmer zuständig. .

Zeitliche Vergleichbarkeit

Bei einem zeitlichen Vergleich der Ergebnisse der Umsatzsteuerstatistik (Veranlagungen) sind die folgenden Aspekte zu würdigen:

Zwischenzeitlich erfolgte Änderungen im Umsatzsteuerrecht (z. B. die Anpassung von Steuerbefreiungstatbeständen nach § 4 UStG oder von Steuersätzen nach § 12 UStG), die Auswirkungen sowohl auf die Anzahl der Unternehmen als auch die Höhe der Umsätze bis hin zur Umsatzsteuer haben können, haben Einfluss auf die zeitliche Entwicklung der Ergebnisse der Statistik.

Änderungen der verschiedenen Klassifikationen (s. u.), z. B. bei der Klassifikation der Wirtschaftszweige, erschweren die zeitliche Vergleichbarkeit der Ergebnisse einer Statistik und damit auch der Umsatzsteuerstatistik (Veranlagungen). Eine Revision der Klassifikation der Wirtschaftszweige und der daraus abgeleiteten Gewerbekennzahlen wurde zuletzt in den Jahren 1994 (Einführung der WZ 1993), 2002 (Einführung der WZ 2003) und 2009 (Einführung der WZ 2008) für die Umsatzsteuerstatistik (Veranlagungen) übernommen. Hierbei sind nicht alle Positionen uneingeschränkt über einen Klassifikationswechsel hinweg vergleichbar.

Klassifikationen

Wirtschaftszweige

Grundlage für die Darstellung der Ergebnisse der Umsatzsteuerstatistik (Veranlagungen) 2014 nach Wirtschaftszweigen bildet das Verzeichnis der Wirtschaftszweige/GKZ 2012 der Finanzverwaltung mit Stand vom 01.05.2012, das im Bundessteuerblatt I veröffentlicht ist. Dieses Verzeichnis basiert auf der Klassifikation der Wirtschaftszweige 2008 des Statistischen Bundesamtes. Dieses wiederum ist abgeleitet aus einer nationalen Fassung der N.A.C.E (Nomenclature générale des activités économiques dans les Communautés Européennes) Rev. 2, die den Regeln der Verordnung (EG) Nr. 1893/2006 entspricht. In den EU-Mitgliedsstaaten erhobene Statistiken, die eine Klassifikation nach Wirtschaftszweigen beinhalten, müssen gemäß der N.A.C.E oder einer von ihr abgeleiteten einzelstaatlichen Klassifikation erstellt werden.

Die GKZ (Gewerbekennzahl) ist eine leicht modifizierte Form des Wirtschaftszweigs. Die Abweichungen bestehen fallweise in einer Verkürzung, Ausweitung oder Löschung der WZ. Die GKZ wird von der Finanzverwaltung zur Einordnung der Unternehmen in Größenklassen gemäß § 3 Betriebsprüfungsordnung (BpO) 2000 benötigt. Sie ist im Grundinformationsdienst der Finanzverwaltung gespeichert.

Erzielt ein Unternehmen Umsätze in verschiedenen Wirtschaftszweigen, so wird der Gesamtumsatz entsprechend dem Schwerpunkt der wirtschaftlichen Tätigkeit nur in einem Wirtschaftszweig nachgewiesen. Die Festlegung des wirtschaftlichen Schwerpunktes begegnet dabei insoweit besonderen Schwierigkeiten, als nähere Angaben über den Umfang der Funktionen, die von Unternehmen mit einem differenzierten Produktions- oder Dienstleistungsprogramm wahrgenommen werden, aus den Unterlagen der Finanzverwaltung nicht unmittelbar hervorgehen, sondern in der Regel nur bei den periodisch durchzuführenden Betriebsprüfungen gewonnen werden können, die dann eine neue wirtschaftssystematische Zuordnung des Unternehmens herbeiführen können. Durch einen Abgleich mit dem Unternehmensregister, das aufgrund von Primärerhebungen detaillierte Kenntnisse über die wirtschaftliche Tätigkeit von Unternehmen erfasst, ist für die Umsatzsteuerstatistik (Veranlagungen) eine genauere und auch aktuellere wirtschaftssystematische Zuordnung möglich.

Rechtsformen

Aktuell werden im Rahmen der Umsatzsteuerstatistik (Veranlagungen) 44 Rechtsformen erfasst. Bei der Darstellung der Ergebnisse nach Rechtsformen wird unterschieden zwischen:

- Einzelunternehmen
Dazu zählen unter anderem Land- und Forstwirte, Angehörige der freien Berufe.
- Personengesellschaften
Das sind beispielsweise Offene Handelsgesellschaften (OHG), Gesellschaften des bürgerlichen Rechts (GbR).
- Kapitalgesellschaften
Darunter fallen unter anderem Aktiengesellschaften (AG) und Gesellschaften mit beschränkter Haftung (GmbH).
- Sonstige Rechtsformen
Hierzu gehören Erwerbs- und Wirtschaftsgenossenschaften, wie beispielsweise Kreditgenossenschaften, Betriebe gewerblicher Art von Körperschaften des öffentlichen Rechts, wie Staatsbanken und Sparkassen, sowie ausländische Rechtsformen.

Größenklassen des Umsatzes

Die Einordnung der Unternehmen im Rahmen der Statistik erfolgt zudem nach der Höhe der Umsätze aus Lieferungen und Leistungen.

Die Ergebnisse werden nach detaillierten, mit zunehmenden Umsätzen breiter werdenden Umsatzgrößenklassen aufbereitet. Im Einzelnen liegen der Umsatzsteuerstatistik (Veranlagungen) folgende Umsatzgrößenklassen zu Grunde, die bei der Veröffentlichung aus Raum- und Geheimhaltungsgründen jedoch vielfach zusammengefasst werden müssen:

	unter	17 501 EUR
17 501	bis unter	50 000 EUR
50 000	bis unter	100 000 EUR
100 000	bis unter	250 000 EUR
250 000	bis unter	500 000 EUR
500 000	bis unter	1 Mill. EUR
1 Mill.	bis unter	2 Mill. EUR
2 Mill.	bis unter	5 Mill. EUR
5 Mill.	bis unter	10 Mill. EUR
10 Mill.	bis unter	25 Mill. EUR
25 Mill.	bis unter	50 Mill. EUR
50 Mill.	bis unter	100 Mill. EUR
100 Mill.	bis unter	250 Mill. EUR
250 Mill.	bis unter	500 Mill. EUR
500 Mill.	bis unter	1 Mrd. EUR
1 Mrd.	und mehr	

Weitergehende Informationen

In dieser Veröffentlichung werden sowohl aus Geheimhaltungsgründen als auch aus Platzgründen die Ergebnisse nicht in allen Tabellen in der vollen Tiefengliederung der Wirtschaftssystematik ausgewiesen. Für nicht dargestellte Branchen können, soweit es die Geheimhaltungsvorschriften erlauben, Ergebnisse auf Wunsch zur Verfügung gestellt bzw. über das Landesinformationssystem abgerufen werden.

Glossar

Inneregemeinschaftlicher Erwerb

Der inneregemeinschaftliche Erwerb (§ 1 Abs. 1 Nr. 5 UStG) bezeichnet allgemein die Lieferung eines Gegenstandes aus einem anderen EU-Staat, die von einem Unternehmer im Rahmen seines Unternehmens gegen Entgelt erfolgt und nach dem Recht dieses EU-Staates nicht steuerfrei ist. Mit Einführung des Europäischen Binnenmarktes zum 1.1.1993 und dem damit verbundenen Wegfall der Zollgrenzen wurde die Einfuhrumsatzsteuer durch den inneregemeinschaftlichen Erwerb respektive die damit korrespondierende inneregemeinschaftliche Lieferung ersetzt.

Kleinunternehmer (Besteuerung)

Die Umsatzsteuer wird nicht erhoben, wenn der nach § 19 UStG zu ermittelnde Umsatz 17.500 Euro im Vorjahr nicht überstiegen hat und 50.000 Euro im laufenden Jahr voraussichtlich nicht übersteigen wird. Dies gilt nicht für Steuern nach § 19 Abs. 1 Satz 3 UStG. In der Folge ist ein Vorsteuerabzug ausgeschlossen. Ein Verzicht auf die Steuerbefreiung ist gemäß § 19 Abs. 2 UStG möglich.

Lieferungen und Leistungen

Eine Lieferung ist die Verschaffung der Verfügungsmacht an einem Gegenstand gegen Entgelt durch einen Unternehmer im Rahmen seines Unternehmens im Inland. Eine sonstige Leistung ist eine Leistung, die keine Lieferung ist, z. B. eine Dienstleistung. Die Lieferungen und sonstigen Leistungen ergeben sich als Summe aus den steuerfreien Umsätzen mit und ohne Vorsteuerabzug und den steuerpflichtigen Umsätzen (§§ 3, 25 UStG).

Steuerbarer Umsatz

Grundlage für die Umsatzbesteuerung ist der steuerbare Umsatz, der gemäß § 1 Abs. 1 UStG die folgenden Tatbestände umfasst:

- die Lieferungen und sonstigen Leistungen, die ein Unternehmer im Inland gegen Entgelt im Rahmen seines Unternehmens ausführt;
- die Einfuhr von Gegenständen in das Zollgebiet (Einfuhrumsatzsteuer);
- der inneregemeinschaftliche Erwerb im Inland gegen Entgelt.

Steuerfreie Umsätze (Steuerbefreiungen)

Bei den Steuerbefreiungen (§ 4 Nr. 1 bis 28, § 25 Abs. 2 UStG) wird unterschieden zwischen Umsätzen, bei denen ausdrücklich ein Recht auf Vorsteuerabzug besteht (echte Steuerbefreiung, § 15 Abs. 1 und 3 UStG) und solchen, die davon grundsätzlich ausgeschlossen sind (unechte Steuerbefreiung, § 15 Abs. 1 a und Abs. 2, § 25 Abs. 4 UStG).

Steuerfrei mit Vorsteuerabzug sind insbesondere Ausfuhren und inneregemeinschaftliche Lieferungen, Lohnveredelungen an Gegenständen der Ausfuhr (§ 4 Nr. 1 UStG), Umsätze für die Seeschifffahrt und Luftfahrt (§ 4 Nr. 2 UStG), der grenzüberschreitende Güterverkehr (§ 4 Nr. 3 UStG), Reiseleistungen außerhalb des Gebietes der Europäischen Wirtschaftsgemeinschaft (§ 25 Abs. 2 UStG), Lieferungen von Gold an Zentralbanken (§ 4 Nr. 4 UStG).

Aus der umfangreichen Liste der steuerfreien Umsätze ohne Vorsteuerabzug sind vor allem zu nennen: Geschäftsvorfälle im Geld- und Kapitalverkehr, Vermietung und Verpachtung von Grundstücken, Umsätze, die anderen umsatzbezogenen Verkehrssteuern unterliegen (Grunderwerb-, Rennwett- und Lotterie-, Versicherungssteuer) sowie bestimmte Leistungen des Gesundheits- und Sozialwesens. Bei inneregemeinschaftlichen Dreiecksgeschäften nach § 25 b UStG sind die Umsätze des ersten Abnehmers ebenfalls steuerfrei ohne Berechtigung zum Vorsteuerabzug, wenn die Steuerschuld auf den letzten Abnehmer übertragen wurde. Unter bestimmten Voraussetzungen (§ 9 UStG) kann auf bestimmte Steuerbefreiungen im Sinne des § 4 UStG verzichtet und somit für eine Umsatzbesteuerung optiert werden.

Steuerpflichtige

Als Umsatzsteuerpflichtige gelten Unternehmer im Sinne des § 2 Abs. 1 UStG. Danach ist Unternehmer, wer eine gewerbliche oder berufliche Tätigkeit selbständig ausübt. Das Unternehmen umfasst die gesamte gewerbliche oder berufliche Tätigkeit des Unternehmens, mithin alle Tätigkeitsbereiche (Einheit des Unternehmens). Gewerblich oder beruflich ist jede nachhaltige Tätigkeit zur Erzielung von Einnahmen, auch wenn die Gewinnabsicht fehlt oder eine

Personenvereinigung nur ihren Mitgliedern gegenüber tätig wird. Körperschaften des öffentlichen Rechts sind nur im Rahmen ihrer Betriebe gewerblicher Art (§ 1 Abs. 1 Nr. 6, § 4 KStG) und ihrer land- oder forstwirtschaftlichen Betriebe gewerblich oder beruflich tätig.

Steuerpflichtige Umsätze

Steuerpflichtig sind alle steuerbaren Umsätze im Sinne des § 1 UStG, sofern sie nicht aufgrund einer der zahlreichen Befreiungsvorschriften von der Besteuerung befreit sind. Die in § 12 UStG festgelegten Steuersätze sind sowohl für die Umsätze im Inland als auch für die Einfuhr anzuwenden. Damit ist in allen Fällen eine gleichmäßige Belastung gewährleistet. Die Steuersätze nach § 12 UStG sind im Laufe der Zeit mehrfach angehoben worden, um eine ausgewogene Steuerstruktur zwischen direkten und indirekten Steuern zu gewährleisten. Als Bemessungsgrundlage dienen gemäß §§ 10 und 11 UStG das Entgelt, der gemeine Wert bzw. der Teilwert oder die bei der Ausführung der Umsätze entstandenen Kosten und Aufwendungen. Im Einzelnen erfolgt die Besteuerung nach

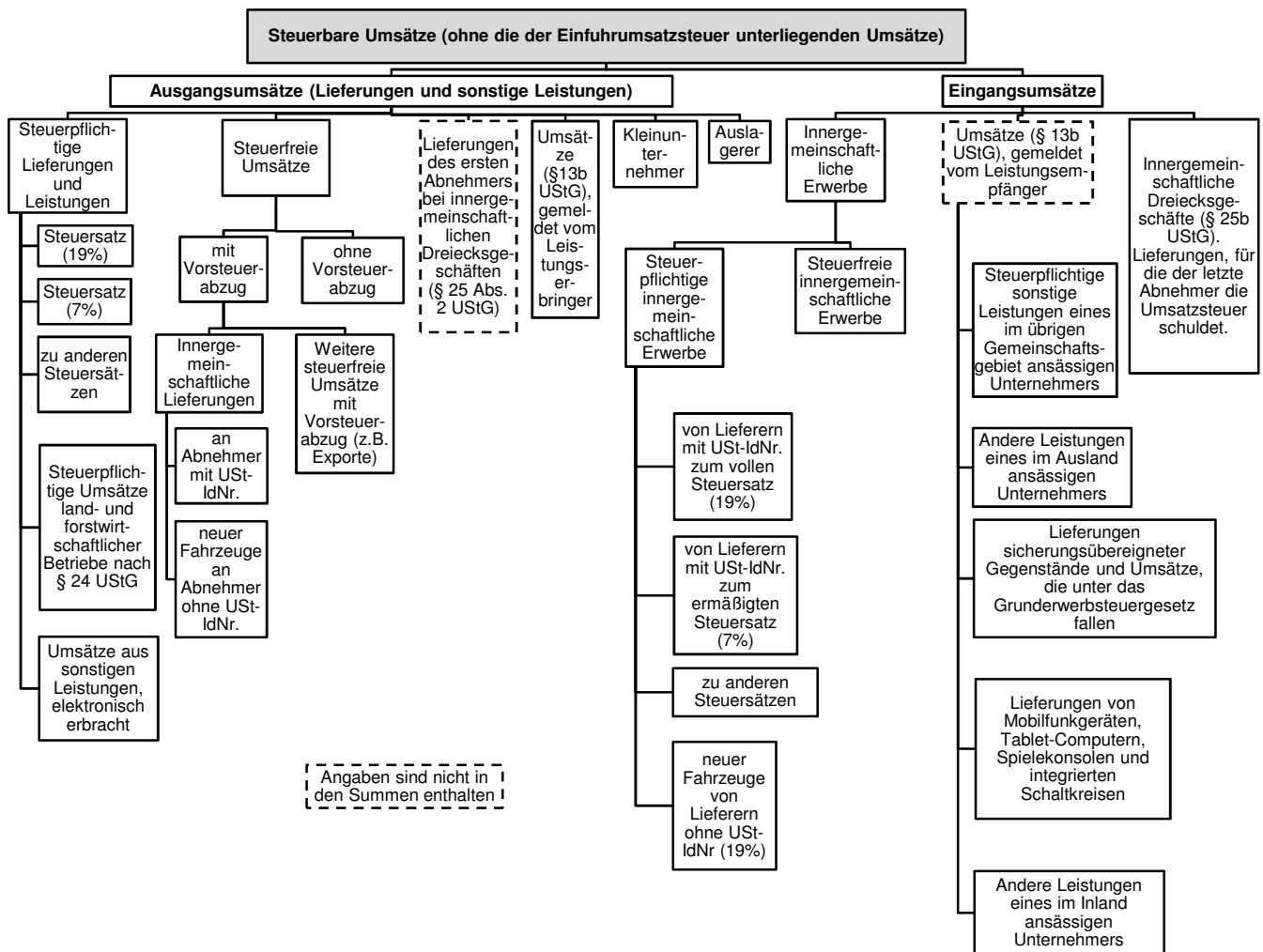
- dem Regelsteuersatz:
Die Umsatzsteuer beträgt seit 1.1.2007 für jeden steuerpflichtigen Umsatz 19 Prozent der Bemessungsgrundlage (§ 12 Abs. 1 UStG; vom 1.4.1998 bis 31.12.2006 16 Prozent).
- dem ermäßigten Steuersatz:
Für eine Reihe von Umsätzen beträgt die Umsatzsteuer 7 Prozent, u.a. für Lieferungen, Einfuhr, innergemeinschaftlichen Erwerb und Vermietung der in der Anlage zum Umsatzsteuergesetz aufgeführten Gegenstände (z.B. land- und forstwirtschaftliche Erzeugnisse, Lebensmittel, Waren des Buchhandels und Erzeugnisse des graphischen Gewerbes, bestimmte Hilfsmittel für Kranke, Kunstgegenstände).
- anderen Steuersätzen:
Umsätze, die dem bis zum 31.12.2006 gültigen allgemeinen Steuersatz von 16 Prozent unterliegen haben, und für die sich die Bemessungsgrundlage geändert hat (§ 17 UStG). Gleiches gilt für im laufenden Jahr vereinnahmte Beträge zu in Vorjahren ausgeführten Umsätzen, sofern auf Grund besonderer Genehmigung die sog. Ist-Versteuerung nach § 20 UStG (Besteuerung nach vereinnahmten Entgelten) anzuwenden ist, und es hierdurch zu einer Verschiebung des Besteuerungszeitpunktes kommt.
- Durchschnittssteuersätzen (z.B. Umsätze land- und forstwirtschaftlicher Betriebe nach § 24 UStG):
Die Steuern für den größten Teil der land- und forstwirtschaftlichen Umsätze werden in gleicher Höhe festgesetzt wie die diesen Umsätzen zuzurechnenden Vorsteuern (Vorsteuerpauschale), mit dem Ergebnis, dass hierfür keine Zahlungsverpflichtung an das Finanzamt entsteht, während die Leistungsempfänger die ihnen in Rechnung gestellte Umsatzsteuer als Vorsteuer geltend machen können. In diesem Zusammenhang sind beispielhaft Umsätze aus folgenden Tätigkeiten zu nennen: Lieferungen von forstwirtschaftlichen Erzeugnissen (ohne Sägewerkserzeugnisse); Lieferungen bestimmter Sägewerkserzeugnisse wie Balken, Bohlen, Kanthölzer, besäumte und unbesäumte Bretter sowie Holzwolle und Holzmehl; Lieferungen von bestimmten Getränken (z.B. Säfte, alkoholische Getränke, Wein); weitere landwirtschaftliche Umsätze (z.B. Getreide, Milch, Fleisch, Obst, Gemüse etc.).
- dem Reverse-Charge-Verfahren
(Steuerpflichtige Umsätze für die der Leistungsempfänger die Steuer schuldet, § 13b UStG):
Nach dem Umsatzsteuergesetz ist grundsätzlich der Erbringer einer Leistung auch der Steuerschuldner. Bei bestimmten Leistungen geht die Steuerschuldnerschaft jedoch auf den Leistungsempfänger über. Diese „Umkehr der Steuerschuldnerschaft“ (Reverse-Charge-Verfahren) wird in § 13b Abs. 5 UStG geregelt. Darunter fallen u.a. Umsätze bei Werklieferungen und sonstige Leistungen eines im Ausland ansässigen Unternehmers, Umsätzen, die unter das Grunderwerbsteuergesetz fallen (Grundstückslieferungen), Werklieferungen und sonstige Leistungen, die der Herstellung, Instandsetzung, Instandhaltung, Änderung oder Beseitigung von Bauwerken dienen, mit Ausnahme von Planungs- und Überwachungsleistungen, sofern der Leistungsempfänger selbst auch im Baugewerbe tätig ist.

Vorsteuerabzug

Bei der Steuerberechnung kann der Unternehmer die ihm im Geschäftsverkehr von anderen Unternehmen gesondert in Rechnung gestellte Umsatzsteuer als Vorsteuerbetrag von seiner Steuerschuld absetzen. Zu den abziehbaren Vorsteuern gehört auch die auf Importe für Unternehmenszwecke entrichtete Einfuhrumsatzsteuer (§ 15 Abs. 1 UStG) und die Steuer für den innergemeinschaftlichen Erwerb.

Der Vorsteuerabzug ist nur zulässig, wenn die Steuer gesondert in Rechnung gestellt worden ist. Einzelheiten, z.B. über die erforderlichen Angaben in den Rechnungen, über Folgen des unberechtigten, gesonderten Steuerausweises usw. ergeben sich aus § 14 UStG und den dazu erlassenen Durchführungsbestimmungen.

Gliederung des Steuerbaren Umsatzes



Umsatzgrößenklassen von...bis unter...EUR	Steuerpflichtige		Steuerbarer Umsatz		
			insgesamt	Lieferungen und Leistungen	innergemein- schaftliche Erwerbe
	Anzahl	%	1 000 EUR		
unter 17 501	143 357	45,0	637 732	605 704	32 009
17 501 – 50 000	52 452	16,5	1 654 385	1 641 607	12 758
50 000 – 100 000	34 849	10,9	2 516 103	2 490 025	26 065
100 000 – 250 000	38 741	12,2	6 257 640	6 181 864	75 542
250 000 – 500 000	19 769	6,2	7 093 573	6 974 242	119 262
500 000 – 1 Mill.	12 742	4,0	9 115 976	8 898 531	217 383
1 Mill. – 2 Mill.	7 571	2,4	10 887 525	10 574 456	313 007
2 Mill. – 5 Mill.	5 146	1,6	16 582 346	15 876 077	706 206
5 Mill. – 10 Mill.	1 890	0,6	13 877 455	13 083 803	793 337
10 Mill. – 25 Mill.	1 179	0,4	19 308 092	18 113 554	1 193 152
25 Mill. – 50 Mill.	408	0,1	15 432 800	14 178 641	1 248 909
50 Mill. – 100 Mill.	213	0,1	17 051 264	15 127 019	1 916 105
100 Mill. – 250 Mill.	125	0,0	21 322 132	18 793 852	2 494 957
250 Mill. – 500 Mill.	62	0,0	25 140 581	21 688 631	3 451 950
500 Mill. – 1 Mrd.	28	0,0	21 847 889	18 508 898	3 338 849
1 Mrd. und mehr	14	0,0	57 023 129	49 681 377	7 341 698
Insgesamt	318 546	100,0	245 748 621	222 418 283	23 281 189

Umsatzgrößenklassen von...bis unter...EUR	Umsatzsteuer vor Abzug der Vorsteuer			Abziehbare Vorsteuer- beträge einschl. Berichtigung	Verbleibende Umsatz- steuer/ Überschuss
	insgesamt	darunter für			
		steuerpflichtige Lieferungen und Leistungen	innergemein- schaftliche Erwerbe	1 000 EUR	
unter 17 501	129 496	96 981	4 235	.	.
17 501 – 50 000	273 974	264 907	2 538	148 498	125 460
50 000 – 100 000	413 999	397 036	4 149	211 889	202 107
100 000 – 250 000	1 007 052	969 208	12 887	537 077	.
250 000 – 500 000	1 120 638	1 067 656	20 769	672 165	.
500 000 – 1 Mill.	1 449 618	1 363 494	37 876	883 481	566 137
1 Mill. – 2 Mill.	1 760 844	1 633 632	54 342	1 145 968	614 876
2 Mill. – 5 Mill.	2 658 284	2 404 865	122 316	1 847 956	810 328
5 Mill. – 10 Mill.	2 160 797	1 895 173	129 795	1 610 974	549 823
10 Mill. – 25 Mill.	2 850 082	2 468 696	223 813	2 241 163	608 919
25 Mill. – 50 Mill.	2 159 008	1 803 114	220 875	1 899 687	259 321
50 Mill. – 100 Mill.	2 361 018	1 860 185	330 420	1 951 661	409 356
100 Mill. – 250 Mill.	2 916 967	2 305 158	446 100	2 546 413	370 554
250 Mill. – 500 Mill.	3 299 487	2 395 240	616 208	3 028 357	271 130
500 Mill. – 1 Mrd.	2 704 042	1 766 926	634 239	2 250 713	453 329
1 Mrd. und mehr	7 856 470	4 990 015	1 373 112	.	.
Insgesamt	35 121 777	27 682 286	4 234 342	29 072 911	6 048 838

WZ 2008	Wirtschaftsabschnitt/ -abteilung	Steuer- pflichtige		Steuerbarer Umsatz				
				insgesamt		darunter		
						Lieferungen und Leistungen		innergemein- schaftliche Erwerbe
Anzahl	%	1 000 EUR	%	1 000 EUR	%	1 000 EUR		
A	Land- und Forstwirtschaft, Fischerei	16 694	5,2	2 568 343	1,0	2 518 131	1,1	50 172
B	Bergbau und Gewinnung von Steinen und Erden	178	0,1	.	.	1 065 503	0,5	.
C	Verarbeitendes Gewerbe	19 837	6,2	109 679 725	44,6	96 125 842	43,2	13 510 861
10	Herstellung von Nahrungs- und Futtermitteln	2 549	0,8	7 174 213	2,9	6 388 610	2,9	785 603
11	Getränkeherstellung	545	0,2	3 063 415	1,2	2 855 127	1,3	208 288
12	Tabakverarbeitung	4	0,0
13	Herstellung von Textilien	379	0,1	460 258	0,2	.	.	.
14	Herstellung von Bekleidung	317	0,1	246 514	0,1	217 148	0,1	29 365
15	Herstellung von Leder, Lederwaren und Schuhen	187	0,1	1 167 827	0,5	953 213	0,4	214 614
16	Herstellung von Holz-, Flecht-, Korb- und Korkwaren (ohne Möbel)	1 527	0,5	1 907 666	0,8	1 757 377	0,8	150 275
17	Herstellung von Papier, Pappe und Waren daraus	157	0,0	4 934 935	2,0	4 363 875	2,0	571 051
18	Herstellung von Druckerzeugnissen; Vervielfältigung von bespielten Ton-, Bild- und Datenträgern	982	0,3	575 548	0,2	556 751	0,3	18 780
19	Kokerei und Mineralölverarbeitung	4	0,0	.	.	10 863	0,0	.
20	Herstellung von chemischen Erzeugnissen	344	0,1	.	.	25 174 642	11,3	.
21	Herstellung von pharmazeutischen Erzeugnissen	48	0,0	11 604 352	4,7	11 096 341	5,0	508 011
22	Herstellung von Gummi- und Kunststoffwaren	597	0,2	7 344 620	3,0	6 271 585	2,8	1 073 035
23	Herstellung von Glas u. Glaswaren, Keramik, Verarbeitung von Steinen und Erden	1 320	0,4	4 850 676	2,0	4 539 001	2,0	311 646
24	Metallerzeugung und -bearbeitung	114	0,0	3 918 233	1,6	2 961 610	1,3	921 845
25	Herstellung von Metallerzeugnissen	3 807	1,2	6 177 316	2,5	5 757 508	2,6	419 796
26	Herstellung von Datenverarbeitungsgeräten, elektronischen und optischen Erzeugnissen	765	0,2	2 182 841	0,9	1 942 371	0,9	240 471
27	Herstellung von elektrischen Ausrüstungen	990	0,3	2 023 233	0,8	1 781 313	0,8	241 920
28	Maschinenbau	1 611	0,5	8 430 167	3,4	7 702 940	3,5	727 211
29	Herstellung von Kraftwagen und Kraftwagenteilen	313	0,1	6 523 322	2,7	5 379 316	2,4	1 144 006
30	Sonstiger Fahrzeugbau	102	0,0	641 458	0,3	581 221	0,3	60 237
31	Herstellung von Möbeln	691	0,2	649 410	0,3	609 991	0,3	39 420
32	Herstellung von sonstigen Waren	1 828	0,6	1 690 701	0,7	1 599 035	0,7	91 662
33	Reparatur und Installation von Maschinen und Ausrüstungen	656	0,2	621 909	0,3	612 237	0,3	9 670
D	Energieversorgung	53 184	16,7	7 211 638	2,9	7 170 369	3,2	41 262
E	Wasserversorg.; Abwasser- u. Abfallentsorgung und Beseitigung von Umweltverschmutzungen	728	0,2	.	.	2 067 524	0,9	.
F	Baugewerbe	25 100	7,9	15 254 029	6,2	15 039 691	6,8	213 858
G	Handel; Instandhaltung und Reparatur von Kraftfahrzeugen	49 249	15,5	66 294 842	27,0	57 332 846	25,8	8 956 417
45	Handel mit Kraftfahrzeugen; Instandhaltung und Reparatur von Kfz	8 444	2,7	13 944 028	5,7	11 861 665	5,3	2 082 302
46	Großhandel (ohne Handel mit Kraftfahrzeugen)	12 930	4,1	35 907 543	14,6	29 731 507	13,4	6 170 584
47	Einzelhandel (ohne Handel mit Kraftfahrzeugen)	27 875	8,8	16 443 271	6,7	15 739 674	7,1	703 532
H	Verkehr und Lagerei	6 682	2,1	4 637 258	1,9	4 579 007	2,1	58 247
I	Gastgewerbe	19 443	6,1	3 509 570	1,4	3 476 340	1,6	33 230
J	Information und Kommunikation	9 806	3,1	.	.	5 628 433	2,5	.
K	Erbringung von Finanz- und Versicherungsdienstleistungen ¹	3 544	1,1	2 157 087	0,9	2 117 027	1,0	40 060
L	Grundstücks- und Wohnungswesen	32 141	10,1	4 164 747	1,7	4 139 431	1,9	25 316
M	Erbringung von freiberuflichen; wissenschaftlichen und technischen Dienstleistungen	34 633	10,9	6 611 960	2,7	6 518 968	2,9	92 992
N	Erbringung von sonstigen wirtschaftlichen Dienstleistungen	15 014	4,7	4 175 428	1,7	4 097 281	1,8	78 138
P	Erziehung und Unterricht	3 846	1,2	385 022	0,2	383 622	0,2	1 400
Q	Gesundheits- und Sozialwesen	5 106	1,6	6 856 063	2,8	6 836 440	3,1	19 623
R	Kunst; Unterhaltung und Erholung	9 040	2,8	1 814 055	0,7	1 804 862	0,8	9 193
S	Erbringung von sonstigen Dienstleistungen	14 321	4,5	1 546 746	0,6	1 516 966	0,7	29 780
A-S	Wirtschaftszweige insgesamt	318 546	100,0	245 748 621	100,0	222 418 283	100,0	23 281 189

¹ Ohne steuerfreie Bank- und Versicherungsumsätze, die nicht zum Vorsteuerabzug berechtigen.

noch:
T 2

Umsatzsteuerpflichtige, deren steuerbarer Umsatz und Umsatzsteuer 2014
nach Wirtschaftsabschnitten/-abteilungen

WZ 2008	Wirtschaftsabschnitt/ -abteilung	Umsatzsteuer vor Abzug der Vorsteuer		Abziehbare Vorsteuer- beträge einschl. Berichtigung	Anrechen- bare Beträge	Verbleibende Umsatz- steuer/ Überschuss
		insgesamt	darunter steuerpflichtige Lieferungen und Leistungen			
1 000 EUR						
A	Land- und Forstwirtschaft, Fischerei	260 033	249 669	166 301	-	93 732
B	Bergbau und Gewinnung von Steinen und Erden	187 285	182 780	.	-	.
C	Verarbeitendes Gewerbe	14 000 399	9 966 444	14 011 943	-	- 11 544
10	Herstellung von Nahrungs- und Futtermitteln	548 678	453 843	629 407	-	- 80 729
11	Getränkherstellung	515 583	470 945	377 118	-	138 465
12	Tabakverarbeitung	.	.	.	-	.
13	Herstellung von Textilien	61 274	40 019	48 042	-	13 232
14	Herstellung von Bekleidung	37 302	30 316	34 154	-	3 149
15	Herstellung von Leder, Lederwaren und Schuhen	139 610	91 670	127 589	-	12 021
16	Herstellung von Holz-, Flecht-, Korb- und Korkwaren (ohne Möbel)	273 054	234 100	241 370	-	31 684
17	Herstellung von Papier, Pappe und Waren daraus	609 895	481 816	622 708	-	- 12 812
18	Herstellung von Druckerzeugnissen; Vervielfältigung von bespielten Ton-, Bild- und Datenträgern	101 263	96 086	65 536	-	35 727
19	Kokerei und Mineralölverarbeitung	1 034	.	.	-	.
20	Herstellung von chemischen Erzeugnissen	.	1 827 505	.	-	- 671 744
21	Herstellung von pharmazeutischen Erzeugnissen	2 016 901	1 416 688	2 234 084	-	- 217 183
22	Herstellung von Gummi- und Kunststoffwaren	936 167	701 497	890 802	-	45 365
23	Herstellung von Glas u. Glaswaren, Keramik, Verarbeitung von Steinen und Erden	689 819	602 658	612 475	-	77 344
24	Metallerzeugung und -bearbeitung	565 951	308 289	492 278	-	73 673
25	Herstellung von Metallerzeugnissen	989 270	842 423	740 270	-	249 000
26	Herstellung von Datenverarbeitungsgeräten, elektronischen und optischen Erzeugnissen	275 825	217 297	256 323	-	19 502
27	Herstellung von elektrischen Ausrüstungen	271 385	208 652	239 435	-	31 950
28	Maschinenbau	764 292	597 900	940 527	-	- 176 235
29	Herstellung von Kraftwagen und Kraftwagenteilen	780 404	498 484	819 266	-	- 38 862
30	Sonstiger Fahrzeugbau	81 649	65 679	72 701	-	8 947
31	Herstellung von Möbeln	101 789	89 611	79 432	-	22 357
32	Herstellung von sonstigen Waren	241 593	212 505	167 443	-	74 149
33	Reparatur und Installation von Maschinen und Ausrüstungen	111 192	102 093	70 820	-	40 373
D	Energieversorgung	1 519 689	1 079 479	1 005 248	.	.
E	Wasserversorg.; Abwasser- u. Abfallentsorgung und Beseitigung von Umweltverschmutzungen	309 784	214 408	288 368	-	21 416
F	Baugewerbe	2 646 523	2 174 534	1 706 668	-	939 855
G	Handel; Instandhaltung und Reparatur von Kraftfahrzeugen	10 139 479	8 233 728	8 286 995	-	1 852 483
45	Handel mit Kraftfahrzeugen; Instandhaltung und Reparatur von Kfz	2 273 027	1 873 111	1 686 111	-	586 916
46	Großhandel (ohne Handel mit Kraftfahrzeugen)	5 151 566	3 802 234	4 407 245	-	744 322
47	Einzelhandel (ohne Handel mit Kraftfahrzeugen)	2 714 885	2 558 383	2 193 640	-	521 246
H	Verkehr und Lagerei	804 779	737 772	544 331	.	.
I	Gastgewerbe	506 965	499 163	292 946	-	214 019
J	Information und Kommunikation	1 136 716	1 001 177	.	-	.
K	Erbringung von Finanz- und Versicherungsdienstleistungen ¹	396 501	374 393	301 758	-	94 742
L	Grundstücks- und Wohnungswesen	593 529	514 961	341 808	-	251 721
M	Erbringung von freiberuflichen; wissenschaftlichen und technischen Dienstleistungen	1 254 505	1 149 966	562 242	-	692 263
N	Erbringung von sonstigen wirtschaftlichen Dienstleistungen	704 892	666 269	336 213	-	368 680
P	Erziehung und Unterricht	48 371	47 535	21 705	-	26 666
Q	Gesundheits- und Sozialwesen	118 758	113 044	83 501	-	35 256
R	Kunst; Unterhaltung und Erholung	232 610	225 311	129 806	-	102 804
S	Erbringung von sonstigen Dienstleistungen	260 957	251 652	139 703	-	121 255
A-S	Wirtschaftszweige insgesamt	35 121 777	27 682 286	29 072 911	28	6 048 838

1 Ohne steuerfreie Bank- und Versicherungsumsätze, die nicht zum Vorsteuerabzug berechtigen.

WZ 2008	Wirtschaftsabschnitt/ -abteilung	Steuer- pflichtige	Lieferungen und Leistungen	Davon in Umsatzgrößenklassen von ... bis unter ... EUR			
				unter 17 501		17 501 – 50 000	
				Anzahl	1 000 EUR	Anzahl	1 000 EUR
A	Land- und Forstwirtschaft, Fischerei	16 694	2 518 131	6 302	33 463	2 863	89 893
B	Bergbau und Gewinnung von Steinen und Erden	178	1 065 503	29	163	15	442
C	Verarbeitendes Gewerbe	19 837	96 125 842	5 601	23 143	2 385	76 325
10	Herstellung von Nahrungs- und Futtermitteln	2 549	6 388 610	493	2 625	254	7 923
11	Getränkeherstellung	545	2 855 127	177	826	91	2 704
12	Tabakverarbeitung	4	.	1	.	-	-
13	Herstellung von Textilien	379	.	176	1 055	70	2 251
14	Herstellung von Bekleidung	317	217 148	165	1 033	83	2 541
15	Herstellung von Leder, Lederwaren und Schuhen	187	953 213	56	232	28	830
16	Herstellung von Holz-, Flecht-, Korb- und Korkwaren (ohne Möbel)	1 527	1 757 377	334	1 730	229	7 343
17	Herstellung von Papier, Pappe und Waren daraus	157	4 363 875	47	153	5	.
18	Herstellung von Druckerzeugnissen; Vervielfältigung von bespielten Ton-, Bild- und Datenträgern	982	556 751	322	1 350	154	4 932
19	Kokerei und Mineralölverarbeitung	4	10 863	-	-	-	-
20	Herstellung von chemischen Erzeugnissen	344	25 174 642	130	493	30	849
21	Herstellung von pharmazeutischen Erzeugnissen	48	11 096 341	18	51	3	.
22	Herstellung von Gummi- und Kunststoffwaren	597	6 271 585	124	465	45	1 582
23	Herstellung von Glas u. Glaswaren, Keramik, Verarbeitung von Steinen und Erden	1 320	4 539 001	306	1 391	170	5 310
24	Metallerzeugung und -bearbeitung	114	2 961 610	37	.	6	238
25	Herstellung von Metallerzeugnissen	3 807	5 757 508	783	3 372	475	15 935
26	Herstellung von Datenverarbeitungsgeräten, elektronischen und optischen Erzeugnissen	765	1 942 371	361	1 229	74	2 265
27	Herstellung von elektrischen Ausrüstungen	990	1 781 313	606	1 759	57	1 731
28	Maschinenbau	1 611	7 702 940	534	1 385	125	3 822
29	Herstellung von Kraftwagen und Kraftwagenteilen	313	5 379 316	76	273	19	602
30	Sonstiger Fahrzeugbau	102	581 221	45	227	13	315
31	Herstellung von Möbeln	691	609 991	149	- 33	76	2 574
32	Herstellung von sonstigen Waren	1 828	1 599 035	516	2 631	296	9 618
33	Reparatur und Installation von Maschinen und Ausrüstungen	656	612 237	145	801	82	2 745
D	Energieversorgung	53 184	7 170 369	49 900	150 568	1 691	48 813
E	Wasserversorg.; Abwasser- u. Abfallentsorgung und Beseitigung von Umweltverschmutzungen	728	2 067 524	139	488	74	2 320
F	Baugewerbe	25 100	15 039 691	5 843	26 230	3 808	121 441
G	Handel; Instandhaltung und Reparatur von Kraftfahrzeugen	49 249	57 332 846	15 257	68 946	8 019	253 772
45	Handel mit Kraftfahrzeugen; Instandhaltung und Reparatur von Kfz	8 444	11 861 665	2 104	10 339	1 341	43 482
46	Großhandel (ohne Handel mit Kraftfahrzeugen)	12 930	29 731 507	4 389	14 454	2 004	63 390
47	Einzelhandel (ohne Handel mit Kraftfahrzeugen)	27 875	15 739 674	8 764	44 154	4 674	146 900
H	Verkehr und Lagerei	6 682	4 579 007	1 666	7 321	1 082	35 701
I	Gastgewerbe	19 443	3 476 340	4 344	29 953	4 454	141 941
J	Information und Kommunikation	9 806	5 628 433	4 676	18 573	1 684	52 419
K	Erbringung von Finanz- und Versicherungsdienstleistungen ¹	3 544	2 117 027	2 299	6 784	490	15 067
L	Grundstücks- und Wohnungswesen	32 141	4 139 431	15 230	84 302	7 774	237 473
M	Erbringung von freiberuflichen; wissenschaftlichen und technischen Dienstleistungen	34 633	6 518 968	13 691	51 261	6 528	207 183
N	Erbringung von sonstigen wirtschaftlichen Dienstleistungen	15 014	4 097 281	5 701	29 809	3 111	96 874
P	Erziehung und Unterricht	3 846	383 622	1 455	7 999	1 006	31 304
Q	Gesundheits- und Sozialwesen	5 106	6 836 440	1 855	10 002	945	29 332
R	Kunst; Unterhaltung und Erholung	9 040	1 804 862	3 981	24 605	2 497	75 293
S	Erbringung von sonstigen Dienstleistungen	14 321	1 516 966	5 388	32 094	4 026	126 017
A-S	Wirtschaftszweige insgesamt	318 546	222 418 283	143 357	605 704	52 452	1 641 607

1 Ohne steuerfreie Bank- und Versicherungsumsätze, die nicht zum Vorsteuerabzug berechtigen.

WZ 2008	Wirtschaftsabschnitt/ -abteilung	Davon in Umsatzgrößenklassen von ... bis unter ... EUR							
		50 000 – 100 000		100 000 – 250 000		250 000 – 500 000		500 000 – 1 Mill.	
		Anzahl	1 000 EUR	Anzahl	1 000 EUR	Anzahl	1 000 EUR	Anzahl	1 000 EUR
A	Land- und Forstwirtschaft, Fischerei	2 092	150 276	2 936	477 162	1 578	546 203	627	419 934
B	Bergbau und Gewinnung von Steinen und Erden	10	689	24	4 553	10	3 956	18	12 868
C	Verarbeitendes Gewerbe	1 897	137 261	2 780	459 258	2 113	752 977	1 651	1 166 650
10	Herstellung von Nahrungs- und Futtermitteln	212	15 679	465	79 364	445	159 738	332	231 537
11	Getränkeherstellung	56	3 924	57	9 639	35	12 874	19	14 294
12	Tabakverarbeitung	-	-	-	-	-	-	-	-
13	Herstellung von Textilien	42	.	35	5 601	18	6 709	8	5 982
14	Herstellung von Bekleidung	23	1 653	19	2 606	6	2 157	5	3 205
15	Herstellung von Leder, Lederwaren und Schuhen	21	1 449	23	3 439	12	3 757	15	10 765
16	Herstellung von Holz-, Flecht-, Korb- und Korkwaren (ohne Möbel)	169	12 349	289	47 166	185	65 005	140	98 489
17	Herstellung von Papier, Pappe und Waren daraus	5	.	11	1 722	6	2 401	8	5 918
18	Herstellung von Druckerzeugnissen; Vervielfältigung von bespielten Ton-, Bild- und Datenträgern	98	6 780	141	24 064	86	30 674	66	45 640
19	Kokerei und Mineralölverarbeitung	-	-	-	-	-	-	1	.
20	Herstellung von chemischen Erzeugnissen	13	1 046	13	2 306	12	4 287	14	9 701
21	Herstellung von pharmazeutischen Erzeugnissen	-	-	1	.	4	1 279	3	.
22	Herstellung von Gummi- und Kunststoffwaren	47	3 696	51	9 091	41	14 378	44	30 669
23	Herstellung von Glas u. Glaswaren, Keramik, Verarbeitung von Steinen und Erden	141	10 143	205	33 102	155	54 143	97	70 032
24	Metallerzeugung und -bearbeitung	1	.	5	.	9	3 224	7	4 639
25	Herstellung von Metallerzeugnissen	470	34 099	570	93 561	441	157 338	383	270 749
26	Herstellung von Datenverarbeitungsgeräten, elektronischen und optischen Erzeugnissen	52	3 845	57	8 863	42	15 150	45	32 281
27	Herstellung von elektrischen Ausrüstungen	55	3 981	68	11 457	43	15 002	33	24 291
28	Maschinenbau	89	6 636	152	24 458	133	47 720	126	90 944
29	Herstellung von Kraftwagen und Kraftwagenteilen	30	2 210	62	10 398	36	12 372	19	13 523
30	Sonstiger Fahrzeugbau	5	328	8	1 365	4	1 458	9	.
31	Herstellung von Möbeln	97	6 913	143	23 261	122	43 901	54	37 562
32	Herstellung von sonstigen Waren	194	13 696	289	47 782	205	73 628	159	110 909
33	Reparatur und Installation von Maschinen und Ausrüstungen	77	5 529	116	18 960	73	25 783	64	45 785
D	Energieversorgung	553	38 477	480	76 356	233	82 600	155	108 893
E	Wasserversorg.; Abwasser- u. Abfallentsorgung und Beseitigung von Umweltverschmutzungen	42	2 963	74	12 260	62	22 424	66	49 678
F	Baugewerbe	3 455	250 258	4 726	765 756	3 007	1 069 796	2 101	1 462 567
G	Handel; Instandhaltung und Reparatur von Kraftfahrzeugen	5 886	422 704	7 149	1 150 730	4 284	1 522 524	3 149	2 223 350
45	Handel mit Kraftfahrzeugen; Instandhaltung und Reparatur von Kfz	1 055	75 549	1 369	222 742	846	302 292	654	464 480
46	Großhandel (ohne Handel mit Kraftfahrzeugen)	1 429	102 142	1 517	238 937	879	316 888	755	541 068
47	Einzelhandel (ohne Handel mit Kraftfahrzeugen)	3 402	245 013	4 263	689 051	2 559	903 344	1 740	1 217 802
H	Verkehr und Lagerei	893	64 430	1 131	182 293	597	211 943	543	385 256
I	Gastgewerbe	3 509	254 426	4 246	677 997	1 691	585 791	771	523 918
J	Information und Kommunikation	1 166	83 876	1 180	183 497	411	144 894	279	199 404
K	Erbringung von Finanz- und Versicherungsdienstleistungen ¹	257	18 016	208	33 422	110	37 722	71	50 274
L	Grundstücks- und Wohnungswesen	3 695	257 425	2 940	459 453	1 194	420 291	726	503 172
M	Erbringung von freiberuflichen; wissenschaftlichen und technischen Dienstleistungen	4 910	349 755	5 073	793 754	2 159	761 142	1 240	864 668
N	Erbringung von sonstigen wirtschaftlichen Dienstleistungen	1 898	135 304	2 278	363 606	868	303 342	517	358 890
P	Erziehung und Unterricht	641	46 002	494	76 416	157	54 520	48	32 132
Q	Gesundheits- und Sozialwesen	531	38 059	512	81 017	437	159 057	422	290 242
R	Kunst; Unterhaltung und Erholung	1 071	74 547	807	126 393	355	122 811	162	111 496
S	Erbringung von sonstigen Dienstleistungen	2 343	165 557	1 703	257 941	503	172 250	196	135 138
A-S	Wirtschaftszweige insgesamt	34 849	2 490 025	38 741	6 181 864	19 769	6 974 242	12 742	8 898 531

1 Ohne steuerfreie Bank- und Versicherungsumsätze, die nicht zum Vorsteuerabzug berechtigen.

WZ 2008	Wirtschaftsabschnitt/ -abteilung	Davon in Umsatzgrößenklassen von ... bis unter ... EUR					
		1 Mill. – 2 Mill.		2 Mill. – 5 Mill.		5 Mill. – 10 Mill.	
		Anzahl	1 000 EUR	Anzahl	1 000 EUR	Anzahl	1 000 EUR
A	Land- und Forstwirtschaft, Fischerei	192	253 260	69	202 547	29	.
B	Bergbau und Gewinnung von Steinen und Erden	21	30 551	26	85 237	13	95 791
C	Verarbeitendes Gewerbe	1 194	1 667 358	977	3 088 132	457	3 215 029
10	Herstellung von Nahrungs- und Futtermitteln	177	240 787	81	246 781	36	248 369
11	Getränkeherstellung	30	41 146	33	115 791	14	101 514
12	Tabakverarbeitung	-	-	1	.	-	-
13	Herstellung von Textilien	9	12 010	10	36 730	6	42 748
14	Herstellung von Bekleidung	2	.	3	9 789	6	42 898
15	Herstellung von Leder, Lederwaren und Schuhen	5	6 495	10	30 087	5	33 066
16	Herstellung von Holz-, Flecht-, Korb- und Korkwaren (ohne Möbel)	79	107 419	55	173 695	25	185 736
17	Herstellung von Papier, Pappe und Waren daraus	10	15 525	15	46 706	11	76 314
18	Herstellung von Druckerzeugnissen; Vervielfältigung von bespielten Ton-, Bild- und Datenträgern	57	75 922	36	.	13	89 896
19	Kokerei und Mineralölverarbeitung	1	.	1	.	1	.
20	Herstellung von chemischen Erzeugnissen	23	33 094	31	91 946	24	169 585
21	Herstellung von pharmazeutischen Erzeugnissen	1	.	2	.	2	.
22	Herstellung von Gummi- und Kunststoffwaren	68	93 722	66	213 607	36	268 908
23	Herstellung von Glas u. Glaswaren, Keramik, Verarbeitung von Steinen und Erden	69	96 839	75	228 838	37	268 316
24	Metallerzeugung und -bearbeitung	8	11 888	9	26 371	9	64 661
25	Herstellung von Metallerzeugnissen	285	401 766	220	693 710	80	546 946
26	Herstellung von Datenverarbeitungsgeräten, elektronischen und optischen Erzeugnissen	40	57 210	40	128 410	16	106 635
27	Herstellung von elektrischen Ausrüstungen	39	54 591	28	91 149	18	124 870
28	Maschinenbau	131	188 146	134	430 197	73	504 751
29	Herstellung von Kraftwagen und Kraftwagenteilen	26	36 328	16	52 880	4	30 004
30	Sonstiger Fahrzeugbau	1	.	5	18 306	5	39 195
31	Herstellung von Möbeln	19	25 535	13	45 084	7	54 300
32	Herstellung von sonstigen Waren	74	102 963	57	177 874	16	105 053
33	Reparatur und Installation von Maschinen und Ausrüstungen	40	58 462	36	104 313	13	91 134
D	Energieversorgung	60	81 327	49	155 006	23	166 501
E	Wasserversorg.; Abwasser- u. Abfallentsorgung und Beseitigung von Umweltverschmutzungen	108	160 781	100	314 923	35	240 392
F	Baugewerbe	1 171	1 629 063	677	2 067 958	181	1 247 565
G	Handel; Instandhaltung und Reparatur von Kraftfahrzeugen	2 292	3 239 176	1 838	5 691 360	725	4 998 017
45	Handel mit Kraftfahrzeugen; Instandhaltung und Reparatur von Kfz	440	615 667	334	1 044 197	162	1 117 150
46	Großhandel (ohne Handel mit Kraftfahrzeugen)	642	911 964	638	2 040 089	300	2 104 257
47	Einzelhandel (ohne Handel mit Kraftfahrzeugen)	1 210	1 711 546	866	2 607 073	263	1 776 611
H	Verkehr und Lagerei	351	492 769	256	791 582	94	639 943
I	Gastgewerbe	262	359 237	121	369 754	31	204 782
J	Information und Kommunikation	189	259 003	128	396 813	47	339 165
K	Erbringung von Finanz- und Versicherungsdienstleistungen ¹	40	56 602	27	85 539	17	129 327
L	Grundstücks- und Wohnungswesen	346	475 023	156	467 654	44	303 339
M	Erbringung von freiberuflichen; wissenschaftlichen und technischen Dienstleistungen	633	877 716	292	854 547	62	423 364
N	Erbringung von sonstigen wirtschaftlichen Dienstleistungen	307	433 501	215	661 382	72	477 055
P	Erziehung und Unterricht	25	34 124	15	45 162	2	.
Q	Gesundheits- und Sozialwesen	202	285 236	93	279 451	38	267 676
R	Kunst; Unterhaltung und Erholung	94	127 357	54	156 041	9	53 081
S	Erbringung von sonstigen Dienstleistungen	84	112 371	53	162 988	11	82 782
A-S	Wirtschaftszweige insgesamt	7 571	10 574 456	5 146	15 876 077	1 890	13 083 803

1 Ohne steuerfreie Bank- und Versicherungsumsätze, die nicht zum Vorsteuerabzug berechtigen.

WZ 2008	Wirtschaftsabschnitt/ -abteilung	Davon in Umsatzgrößenklassen von ... bis unter ... EUR					
		10 Mill. – 25 Mill.		25 Mill. – 50 Mill.		50 Mill. und mehr	
		Anzahl	1 000 EUR	Anzahl	1 000 EUR	Anzahl	1 000 EUR
A	Land- und Forstwirtschaft, Fischerei	5	.	-	-	1	.
B	Bergbau und Gewinnung von Steinen und Erden	8	.	1	.	3	.
C	Verarbeitendes Gewerbe	406	6 426 166	169	5 985 535	207	73 128 008
10	Herstellung von Nahrungs- und Futtermitteln	24	365 084	13	434 632	17	4 356 091
11	Getränkeherstellung	12	204 504	8	264 186	13	2 083 726
12	Tabakverarbeitung	-	-	-	-	2	.
13	Herstellung von Textilien	3	.	-	-	2	.
14	Herstellung von Bekleidung	2	.	2	.	1	.
15	Herstellung von Leder, Lederwaren und Schuhen	3	55 532	4	157 803	5	649 760
16	Herstellung von Holz-, Flecht-, Korb- und Korkwaren (ohne Möbel)	11	160 293	4	136 690	7	761 463
17	Herstellung von Papier, Pappe und Waren daraus	13	203 707	7	249 836	19	3 761 075
18	Herstellung von Druckerzeugnissen; Vervielfältigung von bespielten Ton-, Bild- und Datenträgern	7	.	2	.	-	.
19	Kokerei und Mineralölverarbeitung	-	-	-	-	-	-
20	Herstellung von chemischen Erzeugnissen	22	355 386	15	537 831	17	23 968 117
21	Herstellung von pharmazeutischen Erzeugnissen	2	.	2	.	10	10 966 171
22	Herstellung von Gummi- und Kunststoffwaren	36	597 404	19	676 705	20	4 361 360
23	Herstellung von Glas u. Glaswaren, Keramik, Verarbeitung von Steinen und Erden	38	664 827	14	465 466	13	2 640 594
24	Metallerzeugung und -bearbeitung	7	123 890	7	228 577	9	2 497 110
25	Herstellung von Metallerzeugnissen	65	1 002 606	18	649 801	17	1 887 626
26	Herstellung von Datenverarbeitungsgeräten, elektronischen und optischen Erzeugnissen	20	280 203	13	514 025	5	792 255
27	Herstellung von elektrischen Ausrüstungen	22	342 203	14	513 454	7	596 823
28	Maschinenbau	75	1 215 561	19	692 404	20	4 496 917
29	Herstellung von Kraftwagen und Kraftwagenteilen	10	131 791	3	116 072	12	4 972 862
30	Sonstiger Fahrzeugbau	5	91 774	-	-	2	.
31	Herstellung von Möbeln	5	77 937	3	87 437	3	205 520
32	Herstellung von sonstigen Waren	17	.	1	.	4	669 703
33	Reparatur und Installation von Maschinen und Ausrüstungen	7	99 077	1	.	2	.
D	Energieversorgung	9	141 138	8	276 955	23	5 843 736
E	Wasserversorg.; Abwasser- u. Abfallentsorgung und Beseitigung von Umweltverschmutzungen	18	242 493	7	.	3	.
F	Baugewerbe	94	1 424 169	26	897 446	11	4 077 442
G	Handel; Instandhaltung und Reparatur von Kraftfahrzeugen	378	5 695 274	139	4 763 983	133	27 303 009
45	Handel mit Kraftfahrzeugen; Instandhaltung und Reparatur von Kfz	82	1 264 849	31	1 068 085	26	5 632 832
46	Großhandel (ohne Handel mit Kraftfahrzeugen)	203	3 076 469	81	2 784 920	93	17 536 930
47	Einzelhandel (ohne Handel mit Kraftfahrzeugen)	93	1 353 956	27	910 977	14	4 133 247
H	Verkehr und Lagerei	52	797 954	11	400 637	6	569 176
I	Gastgewerbe	10	156 286	3	.	1	.
J	Information und Kommunikation	31	461 047	8	266 585	7	3 223 156
K	Erbringung von Finanz- und Versicherungsdienstleistungen ¹	16	270 359	4	139 001	5	1 274 915
L	Grundstücks- und Wohnungswesen	26	408 201	6	189 130	4	333 968
M	Erbringung von freiberuflichen; wissenschaftlichen und technischen Dienstleistungen	35	503 522	5	166 936	5	665 120
N	Erbringung von sonstigen wirtschaftlichen Dienstleistungen	36	521 532	6	194 005	5	521 982
P	Erziehung und Unterricht	3	.	-	-	-	-
Q	Gesundheits- und Sozialwesen	34	553 035	14	494 709	23	4 348 623
R	Kunst; Unterhaltung und Erholung	5	.	1	.	4	809 871
S	Erbringung von sonstigen Dienstleistungen	13	.	-	-	1	.
A-S	Wirtschaftszweige insgesamt	1 179	18 113 554	408	14 178 641	442	123 799 778

1 Ohne steuerfreie Bank- und Versicherungsumsätze, die nicht zum Vorsteuerabzug berechtigen.

WZ 2008	Wirtschaftsabschnitt/ -abteilung	Steuer- pflichtige	Lieferungen und Leistungen	Davon Umsatzsteuerpflichtige und deren Umsätze mit der Rechtsform			
				Einzel- unternehmen		Personen- gesellschaften	
				Anzahl	1 000 EUR	Anzahl	1 000 EUR
A	Land- und Forstwirtschaft, Fischerei	16 694	2 518 131	12 264	1 388 161	2 697	859 404
B	Bergbau und Gewinnung von Steinen und Erden	178	1 065 503	35	.	77	828 159
C	Verarbeitendes Gewerbe	19 837	96 125 842	12 058	4 277 913	2 513	27 520 014
10	Herstellung von Nahrungs- und Futtermitteln	2 549	6 388 610	1 935	959 001	236	1 166 964
11	Getränkeherstellung	545	2 855 127	307	229 280	125	971 931
12	Tabakverarbeitung	4	.	-	-	1	.
13	Herstellung von Textilien	379	.	296	23 856	31	.
14	Herstellung von Bekleidung	317	217 148	268	13 573	18	139 081
15	Herstellung von Leder, Lederwaren und Schuhen	187	953 213	96	.	36	.
16	Herstellung von Holz-, Flecht-, Korb- und Korkwaren (ohne Möbel)	1 527	1 757 377	1 106	286 188	162	840 266
17	Herstellung von Papier, Pappe und Waren daraus	157	4 363 875	36	.	42	1 411 589
18	Herstellung von Druckerzeugnissen; Vervielfältigung von bespielten Ton-, Bild- und Datenträgern	982	556 751	569	78 262	99	124 446
19	Kokerei und Mineralölverarbeitung	4	10 863	-	-	-	-
20	Herstellung von chemischen Erzeugnissen	344	25 174 642	116	91 546	72	2 132 110
21	Herstellung von pharmazeutischen Erzeugnissen	48	11 096 341	6	.	15	10 480 093
22	Herstellung von Gummi- und Kunststoffwaren	597	6 271 585	194	.	118	.
23	Herstellung von Glas u. Glaswaren, Keramik, Verarbeitung von Steinen und Erden	1 320	4 539 001	752	158 896	255	2 009 141
24	Metallerzeugung und -bearbeitung	114	2 961 610	31	28 297	19	197 035
25	Herstellung von Metallerzeugnissen	3 807	5 757 508	2 347	757 148	422	1 932 495
26	Herstellung von Datenverarbeitungsgeräten, elektronischen und optischen Erzeugnissen	765	1 942 371	401	40 517	67	151 367
27	Herstellung von elektrischen Ausrüstungen	990	1 781 313	624	92 881	151	382 225
28	Maschinenbau	1 611	7 702 940	672	315 078	243	1 258 236
29	Herstellung von Kraftwagen und Kraftwagenteilen	313	5 379 316	166	.	45	905 298
30	Sonstiger Fahrzeugbau	102	581 221	34	1 532	11	.
31	Herstellung von Möbeln	691	609 991	467	84 587	80	323 912
32	Herstellung von sonstigen Waren	1 828	1 599 035	1 238	231 925	204	621 294
33	Reparatur und Installation von Maschinen und Ausrüstungen	656	612 237	397	85 133	61	116 068
D	Energieversorgung	53 184	7 170 369	38 809	301 802	13 628	328 717
E	Wasserversorg.; Abwasser- u. Abfallentsorgung und Beseitigung von Umweltverschmutzungen	728	2 067 524	230	90 559	66	889 026
F	Baugewerbe	25 100	15 039 691	17 646	3 301 986	2 322	3 101 280
G	Handel; Instandhaltung und Reparatur von Kraftfahrzeugen	49 249	57 332 846	36 497	10 227 311	4 220	12 383 274
45	Handel mit Kraftfahrzeugen; Instandhaltung und Reparatur von Kfz	8 444	11 861 665	6 331	1 806 971	786	2 770 447
46	Großhandel (ohne Handel mit Kraftfahrzeugen)	12 930	29 731 507	7 930	1 855 013	1 313	7 021 167
47	Einzelhandel (ohne Handel mit Kraftfahrzeugen)	27 875	15 739 674	22 236	6 565 327	2 121	2 591 660
H	Verkehr und Lagerei	6 682	4 579 007	4 484	1 334 036	489	867 890
I	Gastgewerbe	19 443	3 476 340	14 560	1 995 579	1 826	569 056
J	Information und Kommunikation	9 806	5 628 433	6 750	372 890	706	792 849
K	Erbringung von Finanz- und Versicherungsdienstleistungen ¹	3 544	2 117 027	1 854	66 106	311	174 440
L	Grundstücks- und Wohnungswesen	32 141	4 139 431	18 342	1 085 441	11 113	1 834 590
M	Erbringung von freiberuflichen; wissenschaftlichen und technischen Dienstleistungen	34 633	6 518 968	26 165	2 271 924	2 411	1 246 522
N	Erbringung von sonstigen wirtschaftlichen Dienstleistungen	15 014	4 097 281	11 587	1 138 431	1 062	739 338
P	Erziehung und Unterricht	3 846	383 622	3 388	.	176	38 408
Q	Gesundheits- und Sozialwesen	5 106	6 836 440	4 003	617 131	500	579 934
R	Kunst; Unterhaltung und Erholung	9 040	1 804 862	6 498	418 701	732	163 196
S	Erbringung von sonstigen Dienstleistungen	14 321	1 516 966	11 442	728 965	587	189 153
A-S	Wirtschaftszweige insgesamt	318 546	222 418 283	226 612	29 849 689	45 436	53 105 251

1 Ohne steuerfreie Bank- und Versicherungsumsätze, die nicht zum Vorsteuerabzug berechtigen.

WZ 2008	Wirtschaftsabschnitt/ -abteilung	Davon Umsatzsteuerpflichtige und deren Umsätze mit der Rechtsform			
		Kapital- gesellschaften		sonstige Rechtsformen	
		Anzahl	1 000 EUR	Anzahl	1 000 EUR
A	Land- und Forstwirtschaft, Fischerei	181	127 480	1 552	143 087
B	Bergbau und Gewinnung von Steinen und Erden	60	200 970	6	.
C	Verarbeitendes Gewerbe	4 902	60 437 415	364	3 890 499
10	Herstellung von Nahrungs- und Futtermitteln	338	2 089 789	40	2 172 857
11	Getränkeherstellung	82	1 473 441	31	180 475
12	Tabakverarbeitung	3	.	-	.
13	Herstellung von Textilien	47	.	5	.
14	Herstellung von Bekleidung	27	64 297	4	197
15	Herstellung von Leder, Lederwaren und Schuhen	52	.	3	.
16	Herstellung von Holz-, Flecht-, Korb- und Korkwaren (ohne Möbel)	244	620 903	15	10 020
17	Herstellung von Papier, Pappe und Waren daraus	69	.	10	.
18	Herstellung von Druckerzeugnissen; Vervielfältigung von bespielten Ton-, Bild- und Datenträgern	308	351 469	6	2 574
19	Kokerei und Mineralölverarbeitung	4	10 863	-	.
20	Herstellung von chemischen Erzeugnissen	139	22 590 041	17	360 945
21	Herstellung von pharmazeutischen Erzeugnissen	26	.	1	.
22	Herstellung von Gummi- und Kunststoffwaren	268	3 502 682	17	.
23	Herstellung von Glas u. Glaswaren, Keramik, Verarbeitung von Steinen und Erden	287	2 311 436	26	59 528
24	Metallerzeugung und -bearbeitung	59	2 727 548	5	8 730
25	Herstellung von Metallerzeugnissen	975	3 032 461	63	35 405
26	Herstellung von Datenverarbeitungsgeräten, elektronischen und optischen Erzeugnissen	284	1 749 046	13	1 440
27	Herstellung von elektrischen Ausrüstungen	201	1 252 607	14	53 599
28	Maschinenbau	666	6 120 229	30	9 398
29	Herstellung von Kraftwagen und Kraftwagenteilen	96	.	6	.
30	Sonstiger Fahrzeugbau	53	556 412	4	.
31	Herstellung von Möbeln	120	199 068	24	2 423
32	Herstellung von sonstigen Waren	363	741 595	23	4 221
33	Reparatur und Installation von Maschinen und Ausrüstungen	191	409 033	7	2 004
D	Energieversorgung	344	5 822 621	403	717 229
E	Wasserversorg.; Abwasser- u. Abfallentsorgung und Beseitigung von Umweltverschmutzungen	219	639 288	213	448 651
F	Baugewerbe	4 896	8 513 982	236	122 443
G	Handel; Instandhaltung und Reparatur von Kraftfahrzeugen	7 464	22 550 286	1 068	12 171 974
45	Handel mit Kraftfahrzeugen; Instandhaltung und Reparatur von Kfz	1 263	4 209 760	64	3 074 486
46	Großhandel (ohne Handel mit Kraftfahrzeugen)	3 059	11 878 551	628	8 976 775
47	Einzelhandel (ohne Handel mit Kraftfahrzeugen)	3 142	6 461 975	376	120 713
H	Verkehr und Lagerei	1 252	2 172 322	457	204 759
I	Gastgewerbe	1 103	754 178	1 954	157 527
J	Information und Kommunikation	2 235	4 203 978	115	258 716
K	Erbringung von Finanz- und Versicherungsdienstleistungen ¹	1 254	1 346 606	125	529 875
L	Grundstücks- und Wohnungswesen	2 361	1 070 583	325	148 818
M	Erbringung von freiberuflichen; wissenschaftlichen und technischen Dienstleistungen	5 760	2 909 645	297	90 876
N	Erbringung von sonstigen wirtschaftlichen Dienstleistungen	2 077	2 075 447	288	144 066
P	Erziehung und Unterricht	214	82 895	68	.
Q	Gesundheits- und Sozialwesen	392	2 423 910	211	3 215 465
R	Kunst; Unterhaltung und Erholung	512	562 259	1 298	660 706
S	Erbringung von sonstigen Dienstleistungen	845	303 886	1 447	294 962
A-S	Wirtschaftszweige insgesamt	36 071	116 197 752	10 427	23 265 591

1 Ohne steuerfreie Bank- und Versicherungsumsätze, die nicht zum Vorsteuerabzug berechtigen.

WZ 2008	Wirtschaftsabschnitt/ -abteilung	Steuer- pflichtige	Lieferungen und Leistungen	Mit steuerpflichtigen Umsätzen	
				zu 19 %	
		Anzahl	1 000 EUR	Fälle	1 000 EUR
A	Land- und Forstwirtschaft, Fischerei	16 694	2 518 131	9 968	777 411
B	Bergbau und Gewinnung von Steinen und Erden	178	1 065 503	166	961 878
C	Verarbeitendes Gewerbe	19 837	96 125 842	17 552	50 679 344
10	Herstellung von Nahrungs- und Futtermitteln	2 549	6 388 610	2 297	783 367
11	Getränkeherstellung	545	2 855 127	482	2 462 459
12	Tabakverarbeitung	4	.	3	.
13	Herstellung von Textilien	379	.	303	210 572
14	Herstellung von Bekleidung	317	217 148	245	159 516
15	Herstellung von Leder, Lederwaren und Schuhen	187	953 213	164	481 383
16	Herstellung von Holz-, Flecht-, Korb- und Korkwaren (ohne Möbel)	1 527	1 757 377	1 395	1 216 330
17	Herstellung von Papier, Pappe und Waren daraus	157	4 363 875	130	2 535 745
18	Herstellung von Druckerzeugnissen; Vervielfältigung von bespielten Ton-, Bild- und Datenträgern	982	556 751	854	496 507
19	Kokerei und Mineralölverarbeitung	4	10 863	4	.
20	Herstellung von chemischen Erzeugnissen	344	25 174 642	282	9 602 338
21	Herstellung von pharmazeutischen Erzeugnissen	48	11 096 341	40	7 446 538
22	Herstellung von Gummi- und Kunststoffwaren	597	6 271 585	531	3 692 080
23	Herstellung von Glas u. Glaswaren, Keramik, Verarbeitung von Steinen und Erden	1 320	4 539 001	1 177	3 170 951
24	Metallerzeugung und -bearbeitung	114	2 961 610	90	1 622 547
25	Herstellung von Metallerzeugnissen	3 807	5 757 508	3 450	4 432 971
26	Herstellung von Datenverarbeitungsgeräten, elektronischen und optischen Erzeugnissen	765	1 942 371	626	1 143 022
27	Herstellung von elektrischen Ausrüstungen	990	1 781 313	918	1 097 952
28	Maschinenbau	1 611	7 702 940	1 446	3 146 659
29	Herstellung von Kraftwagen und Kraftwagenteilen	313	5 379 316	274	2 623 422
30	Sonstiger Fahrzeugbau	102	581 221	78	344 470
31	Herstellung von Möbeln	691	609 991	618	471 345
32	Herstellung von sonstigen Waren	1 828	1 599 035	1 548	1 021 716
33	Reparatur und Installation von Maschinen und Ausrüstungen	656	612 237	597	537 273
D	Energieversorgung	53 184	7 170 369	52 162	5 583 249
E	Wasserversorg.; Abwasser- u. Abfallentsorgung und Beseitigung von Umweltverschmutzungen	728	2 067 524	623	992 667
F	Baugewerbe	25 100	15 039 691	21 582	11 424 479
G	Handel; Instandhaltung und Reparatur von Kraftfahrzeugen	49 249	57 332 846	42 666	40 644 037
45	Handel mit Kraftfahrzeugen; Instandhaltung und Reparatur von Kfz	8 444	11 861 665	7 589	9 853 206
46	Großhandel (ohne Handel mit Kraftfahrzeugen)	12 930	29 731 507	11 034	18 177 705
47	Einzelhandel (ohne Handel mit Kraftfahrzeugen)	27 875	15 739 674	24 043	12 613 126
H	Verkehr und Lagerei	6 682	4 579 007	5 984	3 788 318
I	Gastgewerbe	19 443	3 476 340	17 398	2 213 168
J	Information und Kommunikation	9 806	5 628 433	8 026	5 124 199
K	Erbringung von Finanz- und Versicherungsdienstleistungen ¹	3 544	2 117 027	2 511	1 947 706
L	Grundstücks- und Wohnungswesen	32 141	4 139 431	28 453	2 691 283
M	Erbringung von freiberuflichen; wissenschaftlichen und technischen Dienstleistungen	34 633	6 518 968	29 973	6 030 520
N	Erbringung von sonstigen wirtschaftlichen Dienstleistungen	15 014	4 097 281	12 801	3 452 559
P	Erziehung und Unterricht	3 846	383 622	3 081	244 114
Q	Gesundheits- und Sozialwesen	5 106	6 836 440	3 510	506 891
R	Kunst; Unterhaltung und Erholung	9 040	1 804 862	6 916	1 122 898
S	Erbringung von sonstigen Dienstleistungen	14 321	1 516 966	11 872	1 303 024
A-S	Wirtschaftszweige insgesamt	318 546	222 418 283	275 244	139 487 745

1 Ohne steuerfreie Bank- und Versicherungsumsätze, die nicht zum Vorsteuerabzug berechtigen.

WZ 2008	Wirtschaftsabschnitt/ -abteilung	Mit steuerpflichtigen Umsätzen					
		zu 7 %		zu anderen Steuersätzen		nach § 24 Abs. 1 UStG	
		Fälle	1 000 EUR	Fälle	1 000 EUR	Fälle	1 000 EUR
A	Land- und Forstwirtschaft, Fischerei	4 539	529 989	83	1 770	8 108	1 135 109
B	Bergbau und Gewinnung von Steinen und Erden	12	59	10	.	2	.
C	Verarbeitendes Gewerbe	3 670	4 820 974	382	- 980	58	6 433
10	Herstellung von Nahrungs- und Futtermitteln	2 012	4 357 126	5	.	4	497
11	Getränkeherstellung	158	42 609	21	294	32	977
12	Tabakverarbeitung	1	.	-	-	-	-
13	Herstellung von Textilien	19	119	3	0	1	.
14	Herstellung von Bekleidung	15	112	4	0	-	-
15	Herstellung von Leder, Lederwaren und Schuhen	22	2 938	5	6	1	.
16	Herstellung von Holz-, Flecht-, Korb- und Korkwaren (ohne Möbel)	156	42 918	22	- 61	5	.
17	Herstellung von Papier, Pappe und Waren daraus	17	347	7	4	-	-
18	Herstellung von Druckerzeugnissen; Vervielfältigung von bespielten Ton-, Bild- und Datenträgern	234	24 980	20	11	1	.
19	Kokerei und Mineralölverarbeitung	1	.	-	-	-	-
20	Herstellung von chemischen Erzeugnissen	30	44 130	21	- 172	-	-
21	Herstellung von pharmazeutischen Erzeugnissen	14	26 294	4	.	-	-
22	Herstellung von Gummi- und Kunststoffwaren	28	528	32	- 220	1	.
23	Herstellung von Glas u. Glaswaren, Keramik, Verarbeitung von Steinen und Erden	82	2 016	42	228	1	.
24	Metallerzeugung und -bearbeitung	8	27	6	18	-	-
25	Herstellung von Metallerzeugnissen	105	3 954	82	- 766	4	31
26	Herstellung von Datenverarbeitungsgeräten, elektronischen und optischen Erzeugnissen	35	1 804	12	- 24	3	.
27	Herstellung von elektrischen Ausrüstungen	19	547	16	32	-	-
28	Maschinenbau	72	1 291	36	- 349	2	.
29	Herstellung von Kraftwagen und Kraftwagenteilen	13	213	10	.	-	-
30	Sonstiger Fahrzeugbau	7	.	2	.	-	-
31	Herstellung von Möbeln	19	777	9	7	1	.
32	Herstellung von sonstigen Waren	585	262 889	17	- 147	-	-
33	Reparatur und Installation von Maschinen und Ausrüstungen	18	150	6	- 2	2	.
D	Energieversorgung	574	266 130	71	- 62	145	22 134
E	Wasserversorg.; Abwasser- u. Abfallentsorgung und Beseitigung von Umweltverschmutzungen	210	372 347	46	.	9	725
F	Baugewerbe	546	61 068	272	- 2 631	14	321
G	Handel; Instandhaltung und Reparatur von Kraftfahrzeugen	11 743	7 297 377	597	3 188	70	21 219
45	Handel mit Kraftfahrzeugen; Instandhaltung und Reparatur von Kfz	409	9 746	152	2 520	6	.
46	Großhandel (ohne Handel mit Kraftfahrzeugen)	2 018	4 975 990	236	552	33	.
47	Einzelhandel (ohne Handel mit Kraftfahrzeugen)	9 316	2 311 641	209	117	31	1 358
H	Verkehr und Lagerei	1 302	257 615	55	- 272	11	1 803
I	Gastgewerbe	14 208	1 119 031	27	265	104	4 419
J	Information und Kommunikation	932	394 266	73	31	7	200
K	Erbringung von Finanz- und Versicherungsdienstleistungen ¹	137	61 908	11	- 54	4	69
L	Grundstücks- und Wohnungswesen	1 531	48 837	69	181	37	2 657
M	Erbringung von freiberuflichen; wissenschaftlichen und technischen Dienstleistungen	2 418	61 445	645	- 573	30	716
N	Erbringung von sonstigen wirtschaftlichen Dienstleistungen	1 302	146 093	97	117	23	3 197
P	Erziehung und Unterricht	800	16 453	20	45	2	.
Q	Gesundheits- und Sozialwesen	1 297	238 790	15	162	7	240
R	Kunst; Unterhaltung und Erholung	4 583	170 437	37	231	12	199
S	Erbringung von sonstigen Dienstleistungen	1 473	58 245	40	27	8	365
A-S	Wirtschaftszweige insgesamt	51 277	15 921 065	2 550	- 134	8 651	1 199 812

1 Ohne steuerfreie Bank- und Versicherungsumsätze, die nicht zum Vorsteuerabzug berechtigen.

WZ 2008	Wirtschaftsabschnitt/ -abteilung	Steuerfreie Umsätze					
		insgesamt		mit Vorsteuerabzug		ohne Vorsteuerabzug	
		Fälle	1 000 EUR	Fälle	1 000 EUR	Fälle	1 000 EUR
A	Land- und Forstwirtschaft, Fischerei	1 285	65 014	706	53 091	628	11 923
B	Bergbau und Gewinnung von Steinen und Erden	78	97 837	67	89 947	27	7 890
C	Verarbeitendes Gewerbe	4 859	39 465 180	4 454	38 742 504	736	722 676
10	Herstellung von Nahrungs- und Futtermitteln	273	1 234 173	192	1 231 531	106	2 642
11	Getränkeherstellung	141	345 312	121	336 222	43	9 090
12	Tabakverarbeitung	3	.	3	.	-	.
13	Herstellung von Textilien	71	146 105	70	.	4	.
14	Herstellung von Bekleidung	48	57 212	41	57 105	9	106
15	Herstellung von Leder, Lederwaren und Schuhen	65	468 724	63	468 588	8	136
16	Herstellung von Holz-, Flecht-, Korb- und Korkwaren (ohne Möbel)	262	449 204	225	447 940	57	1 264
17	Herstellung von Papier, Pappe und Waren daraus	81	1 813 211	78	.	11	.
18	Herstellung von Druckerzeugnissen; Vervielfältigung von bespielten Ton-, Bild- und Datenträgern	254	33 732	231	32 410	39	1 321
19	Kokerei und Mineralölverarbeitung	3	.	3	.	-	.
20	Herstellung von chemischen Erzeugnissen	161	15 527 157	155	15 344 434	27	182 723
21	Herstellung von pharmazeutischen Erzeugnissen	21	3 621 343	21	3 591 184	9	30 159
22	Herstellung von Gummi- und Kunststoffwaren	291	2 493 459	280	2 443 036	38	.
23	Herstellung von Glas u. Glaswaren, Keramik, Verarbeitung von Steinen und Erden	341	1 281 800	298	1 277 383	75	4 418
24	Metallerzeugung und -bearbeitung	54	1 009 019	53	1 008 930	6	89
25	Herstellung von Metallerzeugnissen	848	1 003 388	781	997 662	102	5 726
26	Herstellung von Datenverarbeitungsgeräten, elektronischen und optischen Erzeugnissen	229	776 870	220	776 280	23	590
27	Herstellung von elektrischen Ausrüstungen	175	640 316	163	639 618	24	698
28	Maschinenbau	603	4 488 189	580	4 480 405	54	7 784
29	Herstellung von Kraftwagen und Kraftwagenteilen	122	2 721 945	108	.	21	.
30	Sonstiger Fahrzeugbau	37	231 307	35	.	6	.
31	Herstellung von Möbeln	138	110 657	129	110 511	14	146
32	Herstellung von sonstigen Waren	489	303 100	464	299 754	45	3 346
33	Reparatur und Installation von Maschinen und Ausrüstungen	149	23 886	140	23 150	15	736
D	Energieversorgung	567	155 136	142	100 837	464	54 299
E	Wasserversorg.; Abwasser- u. Abfallentsorgung und Beseitigung von Umweltverschmutzungen	194	294 627	124	277 425	94	17 202
F	Baugewerbe	1 857	760 295	1 178	314 213	758	446 082
G	Handel; Instandhaltung und Reparatur von Kraftfahrzeugen	10 496	7 899 228	8 888	7 756 815	2 490	142 412
45	Handel mit Kraftfahrzeugen; Instandhaltung und Reparatur von Kfz	2 457	1 981 219	2 098	1 955 135	754	26 084
46	Großhandel (ohne Handel mit Kraftfahrzeugen)	3 262	5 205 171	2 966	5 156 670	493	48 501
47	Einzelhandel (ohne Handel mit Kraftfahrzeugen)	4 777	712 838	3 824	645 011	1 243	67 828
H	Verkehr und Lagerei	1 004	390 386	756	364 441	327	25 946
I	Gastgewerbe	1 110	115 719	326	29 248	823	86 471
J	Information und Kommunikation	987	94 352	758	79 800	280	14 551
K	Erbringung von Finanz- und Versicherungsdienstleistungen ¹	154	68 657	112	24 195	43	44 462
L	Grundstücks- und Wohnungswesen	5 498	1 273 216	440	51 330	5 135	1 221 886
M	Erbringung von freiberuflichen; wissenschaftlichen und technischen Dienstleistungen	2 847	345 734	1 420	168 445	1 522	177 289
N	Erbringung von sonstigen wirtschaftlichen Dienstleistungen	1 344	337 771	896	216 677	631	121 094
P	Erziehung und Unterricht	923	119 769	150	4 834	805	114 935
Q	Gesundheits- und Sozialwesen	2 173	6 084 595	133	44 269	2 084	6 040 326
R	Kunst; Unterhaltung und Erholung	935	503 356	323	11 044	641	492 313
S	Erbringung von sonstigen Dienstleistungen	949	125 340	452	26 685	538	98 655
A-S	Wirtschaftszweige insgesamt	37 260	58 196 212	21 325	48 355 800	18 026	9 840 412

1 Ohne steuerfreie Bank- und Versicherungsumsätze, die nicht zum Vorsteuerabzug berechtigen.

WZ 2008	Wirtschaftszweig	Steuer- pflichtige	Steuerbarer Umsatz		
			insgesamt	Lieferungen und Leistungen	innergemein- schaftliche Erwerbe
		Anzahl	1 000 EUR		
A	Land- und Forstwirtschaft, Fischerei	16 694	2 568 343	2 518 131	50 172
01	Landwirtschaft, Jagd und damit verbundene Tätigkeiten	14 595	2 294 539	2 246 930	47 570
01.1	Anbau einjähriger Pflanzen	1 705	436 120	418 385	17 730
01.11	Anbau von Getreide (ohne Reis), Hülsenfrüchten und Ölsaaten	1 430	234 158	.	.
01.12	Anbau von Reis	5	.	.	.
01.13	Anbau von Gemüse und Melonen sowie Wurzeln und Knollen	230	181 380	169 636	11 744
01.13.1	Anbau von Gemüse und Melonen	152	163 391	152 445	10 946
01.13.2	Anbau von Kartoffeln sowie sonstigen Wurzeln und Knollen	78	17 989	17 191	798
01.14	Anbau von Zuckerrohr	-	-	-	-
01.15	Anbau von Tabak	-	-	-	-
01.16	Anbau von Faserpflanzen	-	-	-	-
01.19	Anbau von sonstigen einjährigen Pflanzen	40	.	18 776	.
01.19.1	Anbau von Zierpflanzen zum Schnitt	29	19 597	18 181	1 416
01.19.2	Erzeugung von Blumensamen	1	.	.	.
01.19.9	Anbau von sonstigen einjährigen Pflanzen a.n.g.	10	723	.	.
01.2	Anbau mehrjähriger Pflanzen	8 685	1 212 273	1 198 881	13 358
01.21	Anbau von Wein- und Tafeltrauben	8 508	1 187 177	1 174 408	12 735
01.22	Anbau von tropischen und subtropischen Früchten	-	-	-	-
01.23	Anbau von Zitrusfrüchten	-	-	-	-
01.24	Anbau von Kern- und Steinobst	120	19 223	18 750	473
01.25	Anbau von sonstigem Obst und Nüssen	24	3 361	3 270	91
01.25.1	Anbau von Erdbeeren	5	1 279	1 236	43
01.25.9	Anbau von sonstigem Obst (ohne Erdbeeren) und Nüssen	19	2 082	2 034	49
01.26	Anbau von ölhaltigen Früchten	-	-	-	-
01.27	Anbau von Pflanzen zur Herstellung von Getränken	3	.	.	.
01.28	Anbau von Gewürzpflanzen, Pflanzen für aromatische, narkotische und pharmazeutische Zwecke	4	.	.	.
01.29	Anbau sonstiger mehrjähriger Pflanzen	26	1 325	.	.
01.3	Betrieb von Baumschulen, sowie Anbau von Pflanzen zu Vermehrungszwecken	202	79 595	73 277	6 318
01.30.1	Anbau von Zimmerpflanzen, Beet- und Balkonpflanzen	99	43 374	39 417	3 957
01.30.2	Betrieb von Baumschulen	103	36 221	33 860	2 361
01.4	Tierhaltung	1 279	209 437	204 930	4 507
01.41	Haltung von Milchkühen	677	114 720	112 562	2 158
01.42	Haltung von anderen Rindern	32	1 782	1 735	47
01.43	Haltung von Pferden und Eseln	134	9 567	9 517	49
01.44	Haltung von Kamelen	-	-	-	-
01.45	Haltung von Schafen und Ziegen	68	3 717	3 651	66
01.46	Haltung von Schweinen	101	16 857	16 458	399
01.47	Haltung von Geflügel	49	49 187	47 684	1 502
01.49	Sonstige Tierhaltung	218	13 608	13 322	285
01.5	Gemischte Landwirtschaft	1 894	208 632	204 912	3 720
01.6	Erbringung von landwirtschaftlichen Dienstleistungen	818	147 917	145 980	1 937
01.61	Erbringung von landwirtschaftlichen Dienstleistungen für den Pflanzenbau	443	106 386	105 320	1 066
01.62	Erbringung von landwirtschaftlichen Dienstleistungen für die Tierhaltung	216	14 774	14 390	384
01.63	Nach der Ernte anfallende Tätigkeiten in der pflanzlichen Erzeugung	27	3 231	3 131	100
01.64	Saatgutaufbereitung	132	23 526	23 139	387
01.7	Jagd, Fallenstellerei und damit verbundene Tätigkeiten	12	564	564	-
02	Forstwirtschaft und Holzeinschlag	2 063	267 591	265 520	2 071
02.1	Forstwirtschaft	265	20 894	20 832	62

noch: Umsatzsteuerpflichtige und deren steuerbarer Umsatz 2014
T 6 nach wirtschaftssystematischer Gliederung

WZ 2008	Wirtschaftszweig	Steuer- pflichtige	Steuerbarer Umsatz		
			insgesamt	Lieferungen und Leistungen	innergemein- schaftliche Erwerbe
		Anzahl	1 000 EUR		
02.2	Holzeinschlag	1 113	.	75 930	.
02.3	Sammeln von wild wachsenden Produkten (ohne Holz)	1	.	.	.
02.4	Erbringung von Dienstleistungen für Forstwirtschaft und Holzeinschlag	684	.	.	.
03	Fischerei und Aquakultur	36	6 213	5 682	531
03.1	Fischerei	8	625	.	.
03.11	Meeresfischerei	-	-	-	-
03.12	Süßwasserfischerei	8	625	.	.
03.2	Aquakultur	28	5 588	.	.
03.21	Meeresaquakultur	1	.	.	.
03.22	Süßwasseraquakultur	27	.	.	.
B	Bergbau und Gewinnung von Steinen und Erden	178	.	1 065 503	.
05	Kohlenbergbau	-	-	-	-
05.1	Steinkohlenbergbau	-	-	-	-
05.2	Braunkohlenbergbau	-	-	-	-
06	Gewinnung von Erdöl und Erdgas	1	.	.	.
06.1	Gewinnung von Erdöl	1	.	.	.
06.2	Gewinnung von Erdgas	-	-	-	-
07	Erzbergbau	-	-	-	-
07.1	Eisenerzbergbau	-	-	-	-
07.2	NE-Metallerzbergbau	-	-	-	-
07.21	Bergbau auf Uran- und Thoriumerze	-	-	-	-
07.29	Sonstiger NE-Metallerzbergbau	-	-	-	-
08	Gewinnung von Steinen und Erden, sonstiger Bergbau	175	1 036 951	.	.
08.1	Gewinnung von Natursteinen, Kies, Sand, Ton und Kaolin	161	.	.	.
08.11	Gewinnung von Naturwerksteinen und Natursteinen, Kalk- und Gipsstein, Kreide und Schiefer	73	.	771 381	.
08.12	Gewinnung von Kies, Sand, Ton und Kaolin	88	227 467	.	.
08.9	Sonstiger Bergbau; Gewinnung von Steinen u. Erden a.n.g.	14	.	27 192	.
08.91	Bergbau auf chemische und Düngemittelminerale	1	.	.	.
08.92	Torfgewinnung	-	-	-	-
08.93	Gewinnung von Salz	-	-	-	-
08.99	Gewinnung von Steinen und Erden a.n.g.	13	.	.	.
09	Erbringung von Dienstleistungen für den Bergbau und für die Gewinnung von Steinen und Erden	2	.	.	.
09.1	Erbringung von Dienstleistungen für die Gewinnung von Erdöl und Erdgas	-	-	-	-
09.9	Erbringung von Dienstleistungen für den sonstigen Bergbau und die Gewinnung von Steinen und Erden	2	.	.	.
C	Verarbeitendes Gewerbe	19 837	109 679 725	96 125 842	13 510 861
10	Herstellung von Nahrungs- und Futtermitteln	2 549	7 174 213	6 388 610	785 603
10.1	Schlachten und Fleischverarbeitung	1 041	1 242 485	1 176 311	66 174
10.11	Schlachten (ohne Schlachten von Geflügel)	56	.	.	.
10.12	Schlachten von Geflügel	1	.	.	.
10.13	Fleischverarbeitung	984	.	889 489	.
10.2	Fischverarbeitung	16	13 337	8 766	4 570
10.3	Obst- und Gemüseverarbeitung	68	.	444 517	.

WZ 2008	Wirtschaftszweig	Steuer- pflichtige	Steuerbarer Umsatz		
			insgesamt	Lieferungen und Leistungen	innergemein- schaftliche Erwerbe
		Anzahl	1 000 EUR		
10.31	Kartoffelverarbeitung	5	.	.	.
10.32	Herstellung von Frucht- und Gemüsesäften	32	520 157	.	.
10.39	Sonstige Verarbeitung von Obst und Gemüse	31	33 406	32 534	872
10.4	Herstellung von pflanzlichen und tierischen Ölen und Fetten	21	5 822	5 250	572
10.41	Herstellung von Ölen und Fetten (ohne Margarine u. ä. Nahrungsfette)	21	5 822	5 250	572
10.42	Herstellung von Margarine u. ä. Nahrungsfetten	-	-	-	-
10.5	Milchverarbeitung	28	.	.	.
10.51	Milchverarbeitung (ohne Herstellung von Speiseeis)	4	.	.	.
10.52	Herstellung von Speiseeis	24	3 569	3 196	373
10.6	Mahl- und Schälmaschinen, Herstellung von Stärke und Stärkeerzeugnissen	43	354 538	.	.
10.61	Mahl- und Schälmaschinen	40	.	264 256	.
10.62	Herstellung von Stärke und Stärkeerzeugnissen	3	.	.	.
10.7	Herstellung von Back- und Teigwaren	1 087	1 700 439	1 591 312	109 126
10.71	Herstellung von Backwaren (ohne Dauerbackwaren)	1 056	956 045	904 851	51 194
10.72	Herstellung von Dauerbackwaren	19	734 546	677 106	57 440
10.73	Herstellung von Teigwaren	12	9 847	9 355	492
10.8	Herstellung von sonstigen Nahrungsmitteln	182	1 100 560	931 679	168 881
10.81	Herstellung von Zucker	-	-	-	-
10.82	Herstellung von Süßwaren (ohne Dauerbackwaren)	40	84 797	71 715	13 083
10.83	Verarbeitung von Kaffee und Tee, Herstellung von Kaffee-Ersatz	26	27 828	.	.
10.84	Herstellung von Würzmitteln und Soßen	24	68 903	65 892	3 011
10.85	Herstellung von Fertiggerichten	7	.	.	.
10.86	Herstellung von homogenisierten und diätetischen Nahrungsmitteln	15	.	8 596	.
10.89	Herstellung von sonstigen Nahrungsmitteln a.n.g.	70	881 577	731 355	150 222
10.9	Herstellung von Futtermitteln	63	72 868	69 342	3 526
10.91	Herstellung von Futtermitteln für Nutztiere	31	10 788	9 910	878
10.92	Herstellung von Futtermitteln für sonstige Tiere	32	62 080	59 432	2 648
11	Getränkeherstellung	545	3 063 415	2 855 127	208 288
11.01	Herstellung von Spirituosen	280	113 041	.	.
11.02	Herstellung von Traubenwein	190	1 484 676	1 361 496	123 180
11.03	Herstellung von Apfelwein u. anderen Fruchtweinen	10	.	845	.
11.04	Herstellung von Wermutwein u. sonstigen aromatisierten Weinen	1	.	.	.
11.05	Herstellung von Bier	35	808 332	794 066	14 266
11.06	Herstellung von Malz	2	.	.	.
11.07	Herstellung von Erfrischungsgetränken; Gewinnung natürlicher Mineralwässer	27	564 252	528 845	35 408
12	Tabakverarbeitung	4	.	.	.
13	Herstellung von Textilien	379	460 258	.	.
13.1	Spinnstoffaufbereitung und Spinnerei	7	.	.	.
13.2	Weberei	8	.	1 943	.
13.3	Veredlung von Textilien und Bekleidung	214	46 603	41 580	5 023
13.9	Herstellung von sonstigen Textilwaren	150	235 832	191 407	36 285
13.91	Herstellung von gewirktem und gestricktem Stoff	5	.	.	.
13.92	Herstellung von konfektionierten Textilwaren (ohne Bekleidung)	74	51 707	44 540	7 167
13.93	Herstellung von Teppichen	-	-	-	-
13.94	Herstellung von Seilerwaren	-	-	-	-
13.95	Herstellung von Vliesstoff und Erzeugnissen daraus (ohne Bekleidung)	8	139 176	106 094	24 942
13.96	Herstellung von technischen Textilien	15	20 474	.	.

WZ 2008	Wirtschaftszweig	Steuer- pflichtige	Steuerbarer Umsatz		
			insgesamt	Lieferungen und Leistungen	innergemein- schaftliche Erwerbe
		Anzahl	1 000 EUR		
13.99	Herstellung von sonstigen Textilwaren a.n.g.	48	.	20 331	.
14	Herstellung von Bekleidung	317	246 514	217 148	29 365
14.1	Herstellung von Bekleidung (ohne Pelzbekleidung)	280	214 295	189 595	24 699
14.11	Herstellung von Lederbekleidung	12	.	519	.
14.12	Herstellung von Arbeits- und Berufsbekleidung	12	92 534	79 691	12 843
14.13	Herstellung von sonstiger Oberbekleidung	209	119 174	107 417	11 757
14.14	Herstellung von Wäsche	6	.	507	.
14.19	Herstellung von sonstiger Bekleidung und Bekleidungszubehör a. n. g.	41	1 531	1 460	71
14.2	Herstellung von Pelzwaren	18	.	.	.
14.3	Herstellung von Bekleidung aus gewirktem und gestricktem Stoff	19	.	.	.
14.31	Herstellung von Strumpfwaren	5	.	.	.
14.39	Herstellung von sonstiger Bekleidung aus gewirktem und gestricktem Stoff	14	.	.	.
15	Herstellung von Leder, Lederwaren und Schuhen	187	1 167 827	953 213	214 614
15.1	Herstellung von Leder und Lederwaren (ohne Herstellung von Lederbekleidung)	84	104 684	98 337	6 347
15.11	Herstellung von Leder und Lederfaserstoff; Zurichtung und Färben von Fellen	10	2 436	2 075	361
15.12	Lederverarbeitung (ohne Herstellung von Lederbekleidung)	74	102 248	96 262	5 986
15.2	Herstellung von Schuhen	103	1 063 143	854 876	208 267
16	Herstellung von Holz-, Flecht-, Korb- und Korkwaren (ohne Möbel)	1 527	1 907 666	1 757 377	150 275
16.1	Säge-, Hobel- und Holzimprägnierwerke	150	315 828	289 964	25 856
16.2	Herstellung von sonstigen Holz-, Korb-, Flecht- und Korbwaren (ohne Möbel)	1 377	1 591 838	1 467 412	124 419
16.21	Herstellung von Furnier-, Sperrholz-, Holzfaser- und Holzspanplatten	21	.	.	.
16.22	Herstellung von Parketttafeln	2	.	.	.
16.23	Herstellung von sonstigen Konstruktionsteilen, Fertigbauteilen, Ausbauelementen und Fertigteilbauten aus Holz	1 140	814 598	775 616	38 981
16.24	Herstellung von Verpackungsmitteln, Lagerbehältern und Ladungsträgern aus Holz	80	204 815	184 231	20 584
16.29	Herstellung von Holzwaren a. n. g., Korb-, Flecht- und Korbwaren (ohne Möbel)	134	85 886	.	.
17	Herstellung von Papier, Pappe und Waren daraus	157	4 934 935	4 363 875	571 051
17.1	Herstellung von Holz- und Zellstoff, Papier, Karton und Pappe	25	1 429 163	1 259 964	169 199
17.11	Herstellung von Holz- und Zellstoff	4	.	.	.
17.12	Herstellung von Papier, Karton und Pappe	21	.	.	.
17.2	Herstellung von Waren aus Papier, Karton und Pappe	132	3 505 772	3 103 911	401 852
17.21	Herstellung von Wellpapier und -pappe sowie von Verpackungsmitteln aus Papier, Karton und Pappe	78	2 398 476	2 096 568	301 898
17.22	Herstellung von Haushalts-, Hygiene- und Toilettenartikeln aus Zellstoff, Papier und Pappe	9	.	.	.
17.23	Herstellung von Schreibwaren und Bürobedarf aus Papier, Karton und Pappe	17	.	.	.
17.24	Herstellung von Tapeten	-	-	-	-
17.29	Herstellung von sonstigen Waren aus Papier, Karton und Pappe	28	165 016	148 505	16 511
18	Herstellung von Druckerzeugnissen; Vervielfältigung von bespielten Ton-, Bild- und Datenträgern	982	575 548	556 751	18 780
18.1	Herstellung von Druckerzeugnissen	909	566 368	548 085	18 266
18.11	Drucken von Zeitungen	14	1 931	1 931	-
18.12	Drucken a.n.g.	542	355 144	340 087	15 040

WZ 2008	Wirtschaftszweig	Steuer- pflichtige	Steuerbarer Umsatz		
			insgesamt	Lieferungen und Leistungen	innergemein- schaftliche Erwerbe
		Anzahl	1 000 EUR		
18.13	Druck- und Mediovorstufe	296	199 848	196 714	3 134
18.14	Binden von Druckerzeugnissen und damit verbundene Dienstleistungen	57	9 446	9 354	92
18.2	Vervielfältigung von bespielten Ton-, Bild- und Datenträgern	73	9 179	8 666	514
19	Kokerei und Mineralölverarbeitung	4	.	10 863	.
19.1	Kokerei	-	-	-	-
19.2	Mineralölverarbeitung	4	.	10 863	.
20	Herstellung von chemischen Erzeugnissen	344	.	25 174 642	.
20.1	Herstellung von chemischen Grundstoffen, Düngemitteln und Stickstoffverbindungen, Kunststoffen in Primärformen und synthetischem Kautschuk in Primärformen	66	.	.	.
20.11	Herstellung von Industriegasen	5	.	5 243	.
20.12	Herstellung von Farbstoffen und Pigmenten	4	.	.	.
20.13	Herstellung von sonstigen anorganischen Grundstoffen und Chemikalien	10	436 797	409 530	27 268
20.14	Herstellung von sonstigen organischen Grundstoffen und Chemikalien	16	.	.	.
20.15	Herstellung von Düngemitteln und Stickstoffverbindungen	10	.	.	.
20.16	Herstellung von Kunststoffen in Primärformen	20	414 068	332 774	81 293
20.17	Herstellung von synthetischem Kautschuk in Primärformen	1	.	.	.
20.2	Herstellung von Schädlingsbekämpfung-, Pflanzenschutz- und Desinfektionsmitteln	6	.	.	.
20.3	Herstellung von Anstrichmitteln, Druckfarben und Kitten	33	402 116	.	.
20.4	Herstellung von Seifen, Wasch-, Reinigungs- und Körperpflegemitteln sowie von Duftstoffen	116	481 020	430 522	50 499
20.41	Herstellung von Seifen, Wasch-, Reinigungs- und Poliermitteln	50	363 159	322 867	40 292
20.42	Herstellung von Körperpflegemitteln und Duftstoffen	66	117 861	107 654	10 207
20.5	Herstellung von sonstigen chemischen Erzeugnissen	117	2 031 249	1 817 856	213 393
20.51	Herstellung von pyrotechnischen Erzeugnissen	3	44	44	-
20.52	Herstellung von Klebstoffen	13	281 172	258 801	22 371
20.53	Herstellung von etherischen Ölen	4	63	63	-
20.59	Herstellung von sonstigen chemischen Erzeugnissen a.n.g.	97	1 749 970	1 558 948	191 022
20.6	Herstellung von Chemiefasern	6	.	.	.
21	Herstellung von pharmazeutischen Erzeugnissen	48	11 604 352	11 096 341	508 011
21.1	Herstellung von pharmazeutischen Grundstoffen	5	.	.	.
21.2	Herstellung von pharmazeutischen Spezialitäten und sonstigen pharmazeutischen Erzeugnissen	43	.	.	.
22	Herstellung von Gummi- und Kunststoffwaren	597	7 344 620	6 271 585	1 073 035
22.1	Herstellung von Gummiwaren	44	61 475	54 866	6 610
22.11	Herstellung und Runderneuerung von Bereifungen	14	577	577	-
22.19	Herstellung von sonstigen Gummiwaren	30	60 899	54 289	6 610
22.2	Herstellung von Kunststoffwaren	553	7 283 145	6 216 720	1 066 425
22.21	Herstellung von Platten, Folien, Schläuchen und Profilen aus Kunststoffen	95	2 465 403	2 160 169	305 235
22.22	Herstellung von Verpackungsmitteln aus Kunststoffen	46	2 138 381	1 728 487	409 894
22.23	Herstellung von Baubedarfsartikeln aus Kunststoffen	146	748 508	652 203	96 306
22.29	Herstellung von sonstigen Kunststoffwaren	266	1 930 852	1 675 862	254 990
23	Herstellung von Glas und Glaswaren, Keramik, Verarbeitung von Steinen und Erden	1 320	4 850 676	4 539 001	311 646
23.1	Herstellung von Glas und Glaswaren	120	1 268 952	1 169 900	99 052
23.11	Herstellung von Flachglas	8	28 384	23 982	4 402

WZ 2008	Wirtschaftszweig	Steuer- pflichtige	Steuerbarer Umsatz		
			insgesamt	Lieferungen und Leistungen	innergemein- schaftliche Erwerbe
		Anzahl	1 000 EUR		
23.12	Veredlung und Bearbeitung von Flachglas	40	103 839	.	.
23.13	Herstellung von Hohlglas	20	187 799	138 834	48 965
23.14	Herstellung von Glasfasern und Waren daraus	7	.	.	.
23.19	Herstellung, Veredlung und Bearbeitung von sonstigem Glas einschließlich technischer Glaswaren	45	.	.	.
23.2	Herstellung von feuerfest. keramisch. Werkstoffen und Waren	21	247 496	221 970	25 526
23.3	Herstellung von keramischen Baumaterialien	25	317 070	305 398	11 672
23.31	Herstellung von keramischen Wand- und Bodenfliesen u. -platten	13	.	.	.
23.32	Herstellung von Ziegeln und sonstiger Baukeramik	12	.	.	.
23.4	Herstellung von sonstigen Porzellan- und keramischen Erzeugnissen	188	286 620	239 748	46 872
23.41	Herstellung von keramischen Haushaltswaren und Ziergegenständen	150	79 891	75 359	4 532
23.42	Herstellung von Sanitärkeramik	7	.	61 500	.
23.43	Herstellung von Isolatoren und Isolierteilen aus Keramik	3	.	37 791	.
23.44	Herstellung von keramischen Erzeugnissen für sonstige technische Zwecke	10	31 147	28 187	2 960
23.49	Herstellung von sonstigen keramischen Erzeugnissen	18	37 634	36 912	723
23.5	Herstellung von Zement, Kalk und gebranntem Gips	6	149 201	149 260	- 59
23.51	Herstellung von Zement	1	.	.	.
23.52	Herstellung von Kalk und gebranntem Gips	5	.	.	.
23.6	Herstellung von Erzeugnissen aus Beton, Zement und Gips	345	1 789 691	1 691 408	98 267
23.61	Herstellung von Erzeugnissen aus Beton, Zement und Kalksandstein für den Bau	210	1 438 710	1 346 331	92 363
23.62	Herstellung von Gipszeugnissen für den Bau	6	.	235	.
23.63	Herstellung von Frischbeton (Transportbeton)	29	.	298 708	.
23.64	Herstellung von Mörtel und anderem Beton (Trockenbeton)	6	.	.	.
23.65	Herstellung von Faserzementwaren	-	-	-	-
23.69	Herstellung von sonst. Erzeugnis. aus Beton, Zement und Gips a.n.g.	94	40 216	.	.
23.7	Be- und Verarbeitung von Naturwerksteinen und Natursteinen a. n. g.	552	193 869	186 180	7 675
23.9	Herstellung von Schleifkörpern und Schleifmitteln auf Unterlage sowie sonstigen Erzeugnissen aus nichtmetallischen Mineralien a. n. g.	63	597 777	575 137	22 640
23.91	Herstellung von Schleifkörpern und Schleifmitteln auf Unterlage	18	75 908	67 732	8 176
23.99	Herstellung von sonstigen Erzeugnissen aus nichtmetallischen Mineralien a. n. g.	45	521 869	507 405	14 464
24	Metallerzeugung und -bearbeitung	114	3 918 233	2 961 610	921 845
24.1	Erzeugung von Roheisen, Stahl und Ferrolegierungen	8	.	.	.
24.2	Herstellung von Stahlrohren, Rohrform-, Rohrverschluss- und Rohrverbindungsstücken aus Stahl	26	126 919	114 115	12 804
24.3	Sonst. erste Bearbeitung von Eisen und Stahl	14	150 327	128 417	21 910
24.31	Herstellung von Blankstahl	-	-	-	-
24.32	Herstellung von Kaltband mit einer Breite v.weniger als 600 mm	-	-	-	-
24.33	Herstellung von Kaltprofilen	6	.	.	.
24.34	Herstellung von kaltgezogenem Draht	8	.	.	.
24.4	Erzeugung und erste Bearbeitung von NE-Metallen	30	2 952 288	.	.
24.41	Erzeugung und erste Bearbeitung von Edelmetallen	7	.	76	.
24.42	Erzeugung und erste Bearbeitung von Aluminium	17	2 041 702	1 510 728	497 660
24.43	Erzeugung und erste Bearbeitung von Blei, Zink und Zinn	1	.	.	.
24.44	Erzeugung und erste Bearbeitung von Kupfer	-	-	-	-
24.45	Erzeugung und erste Bearbeitung von sonst. NE-Metallen	5	.	.	.
24.46	Aufbereitung von Kernbrennstoffen	-	-	-	-
24.5	Gießereien	36	.	394 734	.
24.51	Eisengießereien	15	.	274 196	.
24.52	Stahlgießereien	1	.	.	.

WZ 2008	Wirtschaftszweig	Steuer- pflichtige	Steuerbarer Umsatz		
			insgesamt	Lieferungen und Leistungen	innergemein- schaftliche Erwerbe
		Anzahl	1 000 EUR		
24.53	Leichtmetallgießereien	13	62 216	.	.
24.54	Buntmetallgießereien	7	.	.	.
25	Herstellung von Metallerzeugnissen	3 807	6 177 316	5 757 508	419 796
25.1	Stahl- und Leichtmetallbau	1 361	2 078 420	1 971 962	106 458
25.11	Herstellung von Metallkonstruktionen	911	1 664 120	1 566 648	97 473
25.12	Herstellung von Ausbauelementen aus Metall	450	414 300	405 314	8 986
25.2	Herstellung von Metalltanks und -behältern; Herstellung von Heizkörpern und -kesseln für Zentralheizungen	57	173 600	161 096	12 503
25.21	Herstellung von Heizkörpern und -kesseln für Zentralheizungen	5	.	.	.
25.29	Herstellung von Sammelbehältern, Tanks u. ä. Behältern aus Metall	52	.	.	.
25.3	Herstellung von Dampfkesseln (ohne Zentralheizungskessel)	7	.	39 139	.
25.4	Herstellung von Waffen und Munition	30	.	.	.
25.5	Herstellung von Schmiede-, Press-, Zieh- und Stanzteilen, gewalzten Ringen und pulvermetallurgischen Erzeugnissen	90	861 633	827 469	34 163
25.6	Oberflächenveredlung und Wärmebehandlung; Mechanik a. n. g.	1 757	1 320 133	1 268 747	51 373
25.61	Oberflächenveredlung und Wärmebehandlung	166	352 959	335 446	17 514
25.62	Mechanik a.n.g.	1 591	967 173	933 302	33 859
25.7	Herstellung von Schneidwaren, Werkzeugen, Schlössern und Beschlägen aus unedlen Metallen	201	418 660	.	.
25.71	Herstellung von Schneidwaren und Bestecken aus unedlen Metallen	4	.	.	.
25.72	Herstellung von Schlössern und Beschlägen aus unedlen Metallen	53	.	.	.
25.73	Herstellung von Werkzeugen	144	378 265	340 823	37 442
25.73.1	Herstellung von Handwerkzeugen	63	139 390	115 064	24 325
25.73.2	Herstellung von Sägen und von Maschinenwerkzeugen für die Holzbearbeitung	4	15 844	14 802	1 041
25.73.3	Herstellung von auswechselbaren Werkzeugen für die Metallbearbeitung a. n. g.	37	129 787	120 364	9 423
25.73.4	Herstellung von Geräten für die Landwirtschaft	-	-	-	-
25.73.5	Herstellung von sonstigen Werkzeugen	40	93 245	90 592	2 653
25.9	Herstellung von sonstigen Metallwaren	304	1 207 800	1 039 719	168 081
25.91	Herstellung von Fässern, Trommeln, Dosen, Eimern u. ä. Behältern aus Metall	12	76 620	73 771	2 849
25.92	Herstellung von Verpackungen und Verschlüssen aus Eisen, Stahl und NE-Metall	14	286 606	249 014	37 592
25.93	Herstellung von Drahtwaren, Ketten und Federn	34	227 578	152 531	75 047
25.94	Herstellung von Schrauben und Nieten	25	164 029	154 244	9 785
25.99	Herstellung von sonstigen Metallwaren a.n.g.	219	452 967	410 159	42 808
26	Herstellung von Datenverarbeitungsgeräten, elektronischen und optischen Erzeugnissen	765	2 182 841	1 942 371	240 471
26.1	Herstellung von elektronischen Bauelementen und Leiterplatten	183	406 760	385 980	20 780
26.11	Herstellung von elektronischen Bauelementen	170	237 214	223 102	14 111
26.11.1	Herstellung von Solarzellen und Solarmodulen	39	.	.	.
26.11.9	Herstellung von sonstigen elektronischen Bauelementen	131	.	.	.
26.12	Herstellung von bestückten Leiterplatten	13	169 546	162 878	6 668
26.2	Herstellung von DV-Geräten und peripheren Geräten	216	88 296	.	.
26.3	Herstellung von Geräten und Einrichtungen der Telekommunikationstechnik	89	196 614	184 721	11 893
26.4	Herstellung von Geräten der Unterhaltungselektronik	31	.	.	.
26.5	Herstellung von Mess-, Kontroll-, Navigations- u. ä. Instrumenten und Vorrichtungen; Herstellung von Uhren	200	.	486 165	.
26.51	Herstellung von Mess-, Kontroll-, Navigations- u. ä. Instrumenten und Vorrichtungen	197	.	.	.

WZ 2008	Wirtschaftszweig	Steuer- pflichtige	Steuerbarer Umsatz		
			insgesamt	Lieferungen und Leistungen	innergemein- schaftliche Erwerbe
		Anzahl	1 000 EUR		
26.51.1	Herstellung von elektrischen Mess-, Kontroll-, Navigations- u. ä. Instrumenten und Vorrichtungen	194	511 262	472 180	39 082
26.51.2	Herstellung von nicht elektrischen Mess-, Kontroll-, Navigations- u. ä. Instrumenten und Vorrichtungen	3	.	.	.
26.51.3	Herstellung von Prüfmaschinen	-	-	-	-
26.52	Herstellung von Uhren	3	.	.	-
26.6	Herstellung von Bestrahlungs- und Elektrotherapiegeräten und elektromedizinischen Geräten	15	68 787	64 873	3 913
26.7	Herstellung von optischen und fotografischen Instrumenten und Geräten	22	244 760	240 411	4 349
26.8	Herstellung von magnetischen und optischen Datenträgern	9	.	.	.
27	Herstellung von elektrischen Ausrüstungen	990	2 023 233	1 781 313	241 920
27.1	Herstellung von Elektromotoren, Generatoren, Transformatoren, Elektrizitätsverteilungs- und schaltanlagen	658	961 469	.	.
27.11	Herstellung von Elektromotoren, Generatoren und Transformatoren	567	568 041	514 457	53 584
27.12	Herstellung von Elektrizitätsverteilungs- und -schaltanlagen	91	393 428	.	.
27.2	Herstellung von Batterien und Akkumulatoren	-	-	-	-
27.3	Herstellung von Kabeln und elektrischem Installationsmaterial	94	.	135 436	.
27.31	Herstellung von Glasfaserkabeln	-	-	-	-
27.32	Herstellung von sonstigen elektronischen und elektrischen Drähten und Kabeln	17	.	48 123	.
27.33	Herstellung von elektrischem Installationsmaterial	77	99 620	87 314	12 306
27.4	Herstellung von elektrischen Lampen und Leuchten	50	124 848	110 975	13 873
27.5	Herstellung von Haushaltsgeräten	4	.	.	.
27.51	Herstellung von elektrischen Haushaltsgeräten	2	.	.	.
27.52	Herstellung von nicht elektrischen Haushaltsgeräten	2	.	.	.
27.9	Herstellung von sonstigen elektrischen Ausrüstungen und Geräten a. n. g.	184	495 475	434 323	61 152
28	Maschinenbau	1 611	8 430 167	7 702 940	727 211
28.1	Herstellung von nicht wirtschaftszweigspezifischen Maschinen	139	1 982 360	1 783 397	198 963
28.11	Herstellung von Verbrennungsmotoren und Turbinen (ohne Motoren für Luft- und Straßenfahrzeuge)	11	28 229	23 780	4 450
28.12	Herstellung von hydraulischen und pneumatischen Komponenten und Systemen	26	66 364	57 592	8 772
28.13	Herstellung von Pumpen und Kompressoren a.n.g.	32	1 158 437	1 043 164	115 273
28.14	Herstellung von Armaturen a.n.g.	24	114 274	106 970	7 304
28.15	Herstellung von Lagern, Getrieben, Zahnrädern und Antriebselementen	46	615 055	551 891	63 164
28.2	Herstellung von sonstigen nicht wirtschaftszweigspezifischen Maschinen	774	1 434 896	1 354 604	80 292
28.21	Herstellung von Öfen und Brennern	289	.	58 030	.
28.21.1	Herstellung von Solarwärmekollektoren	43	.	.	.
28.21.9	Herstellung von sonstigen Öfen und Brennern	246	.	.	.
28.22	Herstellung von Hebezeugen und Fördermitteln	90	619 844	579 646	40 198
28.23	Herstellung von Büromaschinen (ohne Datenverarbeitungsgeräte und periphere Geräte)	13	.	342	.
28.24	Herstellung von handgeführten Werkzeugen mit Motorantrieb	62	1 767	1 767	-
28.25	Herstellung von kälte- und lufttechnischen Erzeugnissen, nicht für den Haushalt	116	320 891	300 842	20 049
28.29	Herstellung von sonstigen nicht wirtschaftszweigspezifischen Maschinen a. n. g.	204	430 673	413 977	16 696
28.3	Herstellung von land- und forstwirtschaftlichen Maschinen	60	126 746	117 517	9 229
28.4	Herstellung von Werkzeugmaschinen	108	441 875	421 129	20 746
28.41	Herstellung von Werkzeugmaschinen für die Metallbearbeitung	68	221 076	210 863	10 213
28.49	Herstellung von sonstigen Werkzeugmaschinen	40	220 799	210 266	10 533
28.9	Herstellung von Maschinen für sonstige bestimmte Wirtschaftszweige	530	4 444 291	4 026 293	417 982

WZ 2008	Wirtschaftszweig	Steuer- pflichtige	Steuerbarer Umsatz		
			insgesamt	Lieferungen und Leistungen	innergemein- schaftliche Erwerbe
		Anzahl	1 000 EUR		
28.91	Herstellung von Maschinen für die Metallherzeugung, von Walzwerkseinrichtungen und Gießmaschinen	7	13 912	13 481	431
28.92	Herstellung von Bergwerks-, Bau- und Baustoffmaschinen	61	2 933 027	2 585 120	347 906
28.92.1	Herstellung von Bergwerksmaschinen	2	.	.	.
28.92.2	Herstellung von Bau- und Baustoffmaschinen	59	.	.	.
28.93	Herstellung von Maschinen für die Nahrungs- und Genussmittelerzeugung und die Tabakverarbeitung	55	188 834	175 219	13 615
28.94	Herstellung von Maschinen für die Textil- und Bekleidungsherstellung und die Lederverarbeitung	25	157 312	151 190	6 120
28.95	Herstellung von Maschinen für die Papierherzeugung und -verarbeitung	9	34 654	33 122	1 532
28.96	Herstellung von Maschinen für die Verarbeitung von Kunststoffen und Kautschuk	24	78 701	75 573	3 113
28.99	Herstellung von Maschinen für sonstige bestimmte Wirtschaftszweige a. n. g.	349	1 037 852	992 588	45 265
29	Herstellung von Kraftwagen und Kraftwagenteilen	313	6 523 322	5 379 316	1 144 006
29.1	Herstellung von Kraftwagen und Kraftwagenmotoren	24	.	14 594	.
29.10.1	Herstellung von Personenkraftwagen und Personenkraftwagenmotoren	15	.	.	.
29.10.2	Herstellung von Nutzkraftwagen und Nutzkraftwagenmotoren	9	.	.	.
29.2	Herstellung von Karosserien, Aufbauten und Anhängern	178	330 576	282 291	48 285
29.3	Herstellung von Teilen und Zubehör für Kraftwagen	111	.	5 082 431	.
29.31	Herstellung elektrischer und elektronischer Ausrüstungsgegenstände für Kraftwagen	8	.	.	.
29.32	Herstellung von sonstigen Teilen und sonstigem Zubehör für Kraftwagen	103	.	.	.
30	Sonstiger Fahrzeugbau	102	641 458	581 221	60 237
30.1	Schiff- und Bootsbau	19	31 684	27 497	4 187
30.11	Schiffbau (ohne Boots- und Yachtbau)	6	.	.	.
30.12	Boots- und Yachtbau	13	.	.	.
30.2	Schienenfahrzeugbau	13	70 306	63 281	7 025
30.20.1	Herstellung von Lokomotiven und anderen Schienenfahrzeugen	7	.	.	.
30.20.2	Herstellung von Eisenbahninfrastruktur	6	.	.	.
30.3	Luft- und Raumfahrzeugbau	30	.	.	.
30.4	Herstellung von militärischen Kampffahrzeugen	2	.	.	.
30.9	Herstellung von Fahrzeugen a.n.g.	38	25 027	20 229	4 799
30.91	Herstellung von Krafrädern	15	.	.	.
30.92	Herstellung von Fahrrädern sowie von Behindertenfahrzeugen	16	12 660	9 170	3 490
30.99	Herstellung von sonstigen Fahrzeugen a.n.g.	7	.	.	.
31	Herstellung von Möbeln	691	649 410	609 991	39 420
31.01	Herstellung von Büro- und Ladenmöbeln	61	151 690	139 154	12 537
31.02	Herstellung von Küchenmöbeln	9	.	.	.
31.03	Herstellung von Matratzen	8	.	.	.
31.09	Herstellung von sonstigen Möbeln	613	463 249	437 969	25 280
31.09.1	Herstellung von Polstermöbeln	33	14 214	12 995	1 219
31.09.9	Herstellung von sonstigen Möbeln a.n.g.	580	449 035	424 974	24 061
32	Herstellung von sonstigen Waren	1 828	1 690 701	1 599 035	91 662
32.1	Herstellung von Münzen, Schmuck und ähnlichen Erzeugnissen	700	344 344	318 327	26 018
32.11	Herstellung von Münzen	3	.	.	.
32.12	Herstellung von Schmuck,Gold,Silberschmiedwaren (oh.Fantasieschmuck)	615	320 161	295 049	25 112
32.13	Herstellung von Fantasieschmuck	82	.	.	.

WZ 2008	Wirtschaftszweig	Steuer- pflichtige	Steuerbarer Umsatz		
			insgesamt	Lieferungen und Leistungen	innergemein- schaftliche Erwerbe
		Anzahl	1 000 EUR		
32.2	Herstellung von Musikinstrumenten	67	.	13 601	.
32.3	Herstellung von Sportgeräten	39	96 347	.	.
32.4	Herstellung von Spielwaren	88	.	.	.
32.5	Herstellung von medizinischen und zahnmedizinischen Apparaten und Materialien	681	691 744	673 134	18 609
32.50.1	Herstellung von medizintechnischen Apparaten und Materialien a. n. g.	98	397 853	383 954	13 898
32.50.2	Herstellung von orthopädischen Erzeugnissen	108	77 206	76 154	1 053
32.50.3	Zahntechnische Laboratorien	475	216 685	213 027	3 658
32.9	Herstellung von Erzeugnissen a.n.g.	253	186 322	177 492	8 830
32.91	Herstellung von Besen und Bürsten	7	.	.	.
32.99	Herstellung von sonstigen Erzeugnissen a.n.g.	246	.	.	.
33	Reparatur und Installation von Maschinen und Ausrüstungen	656	621 909	612 237	9 670
33.1	Reparatur von Metallerzeugnissen, Maschinen und Ausrüstungen	362	243 835	236 974	6 859
33.11	Reparatur von Metallerzeugnissen	14	12 544	12 232	313
33.12	Reparatur von Maschinen	249	194 487	189 268	5 217
33.13	Reparatur von elektronischen und optischen Geräten	13	7 719	7 613	106
33.14	Reparatur von elektrischen Ausrüstungen	16	8 503	8 453	50
33.15	Reparatur und Instandhaltung von Schiffen, Booten und Yachten	14	12 255	11 509	746
33.16	Reparatur und Instandhaltung von Luft- und Raumfahrzeugen	6	3 086	2 942	144
33.17	Reparatur und Instandhaltung von Fahrzeugen a. n. g.	38	2 563	2 479	84
33.19	Reparatur von sonstigen Ausrüstungen	12	2 676	2 477	199
33.2	Installation von Maschinen und Ausrüstungen a.n.g.	294	378 074	375 264	2 810
D	Energieversorgung	53 184	7 211 638	7 170 369	41 262
35	Energieversorgung	53 184	7 211 638	7 170 369	41 262
35.1	Elektrizitätsversorgung	52 849	6 440 840	6 401 962	38 872
35.11	Elektrizitätserzeugung	52 228	1 169 882	1 165 497	4 378
35.11.1	Elektrizitätserzeugung ohne Verteilung	7 647	86 696	86 186	505
35.11.2	Elektrizitätserzeugung mit Fremdbezug zur Verteilung	11 464	334 067	333 331	736
35.11.3	Elektrizitätserzeugung ohne Fremdbezug zur Verteilung	33 117	749 119	745 980	3 137
35.12	Elektrizitätsübertragung	144	1 158	1 158	-
35.13	Elektrizitätsverteilung	164	1 105 917	1 102 717	3 200
35.14	Elektrizitätshandel	313	4 163 883	4 132 590	31 293
35.2	Gasversorgung	114	703 065	701 106	1 959
35.21	Gaserzeugung	100	63 147	61 212	1 935
35.21.1	Gaserzeugung ohne Verteilung	-	-	-	-
35.21.2	Gaserzeugung mit Fremdbezug zur Verteilung	68	44 219	42 813	1 406
35.21.3	Gaserzeugung ohne Fremdbezug zur Verteilung	32	18 928	18 399	529
35.22	Gasverteilung durch Rohrleitungen	5	94 869	94 869	-
35.23	Gashandel durch Rohrleitungen	9	545 048	545 025	24
35.3	Wärme- und Kälteversorgung	221	67 733	67 302	432
E	Wasserversorgung; Abwasser- und Abfallentsorgung und Beseitigung von Umweltverschmutzungen	728	.	2 067 524	.
36	Wasserversorgung	196	460 116	459 981	135
36.00.1	Wassergewinnung mit Fremdbezug zur Verteilung	15	27 357	27 357	-
36.00.2	Wassergewinnung ohne Fremdbezug zur Verteilung	169	411 126	411 073	53
36.00.3	Wasserverteilung ohne Gewinnung	12	21 633	21 551	82
37	Abwasserentsorgung	97	90 634	90 276	358

WZ 2008	Wirtschaftszweig	Steuer- pflichtige	Steuerbarer Umsatz		
			insgesamt	Lieferungen und Leistungen	innergemein- schaftliche Erwerbe
		Anzahl	1 000 EUR		
37.00.1	Betrieb der Sammelkanalisation	82	.	87 407	.
37.00.2	Betrieb von Kläranlagen	15	.	2 868	.
38	Sammlung, Behandlung und Beseitigung von Abfällen; Rückgewinnung	405	1 562 883	1 502 074	60 797
38.1	Sammlung von Abfällen	117	389 779	388 008	1 758
38.11	Sammlung nicht gefährlicher Abfälle	113	.	.	.
38.12	Sammlung gefährlicher Abfälle	4	.	.	.
38.2	Abfallbehandlung und -beseitigung	96	197 725	197 094	631
38.21	Behandlung und Beseitigung nicht gefährlicher Abfälle	93	188 547	187 962	585
38.22	Behandlung und Beseitigung gefährlicher Abfälle	3	9 178	9 132	46
38.3	Rückgewinnung	192	975 379	916 971	58 407
38.31	Zerlegen von Schiffs- und Fahrzeugwracks und anderen Altwaren	38	17 737	17 402	335
38.32	Rückgewinnung sortierter Werkstoffe	154	957 641	899 569	58 072
39	Beseitigung von Umweltverschmutzungen und sonstige Entsorgung	30	.	15 194	.
F	Baugewerbe	25 100	15 254 029	15 039 691	213 858
41	Hochbau	2 504	6 161 978	6 071 199	90 765
41.1	Erschließung von Grundstücken; Bauträger	523	589 531	586 853	2 665
41.10.1	Erschließung von unbebauten Grundstücken	76	.	81 377	.
41.10.2	Bauträger für Nichtwohngebäude	50	.	51 805	.
41.10.3	Bauträger für Wohngebäude	397	456 331	453 671	2 660
41.2	Bau von Gebäuden	1 981	5 572 447	5 484 346	88 101
41.20.1	Bau von Gebäuden (ohne Fertigteilbau)	1 844	5 108 855	5 053 933	54 922
41.20.2	Errichtung von Fertigteilbauten	137	463 592	430 413	33 179
42	Tiefbau	873	1 711 531	1 706 680	4 851
42.1	Bau von Straßen und Bahnverkehrsstrecken	584	1 221 006	1 217 123	3 884
42.11	Bau von Straßen	539	1 127 405	1 124 473	2 933
42.12	Bau von Bahnverkehrsstrecken	30	71 626	70 675	951
42.13	Brücken- und Tunnelbau	15	21 975	21 975	.
42.2	Leitungstiefbau und Kläranlagenbau	148	340 944	340 177	767
42.21	Rohrleitungstiefbau, Brunnenbau und Kläranlagenbau	126	324 980	324 246	735
42.22	Kabelnetzleitungstiefbau	22	15 964	15 931	33
42.9	Sonstiger Tiefbau	141	149 581	149 381	200
42.91	Wasserbau	21	.	6 494	.
42.99	Sonstiger Tiefbau a.n.g.	120	.	142 887	.
43	Vorbereitende Baustellenarbeiten, Bauinstallation und sonstiges Ausbaugewerbe	21 723	7 380 519	7 261 812	118 242
43.1	Abbrucharbeiten und vorbereitende Baustellenarbeiten	943	369 979	369 158	822
43.11	Abbrucharbeiten	467	.	188 603	.
43.12	Vorbereitende Baustellenarbeiten	465	.	172 105	.
43.13	Test- und Suchbohrung	11	.	8 450	.
43.2	Bauinstallation	7 910	3 194 879	3 155 857	38 599
43.21	Elektroinstallation	2 309	1 084 846	1 068 189	16 377
43.22	Gas-, Wasser-, Heizungs- sowie Lüftungs- und Klimainstallation	2 644	1 602 596	1 595 613	6 982
43.29	Sonstige Bauinstallation	2 957	507 437	492 055	15 240
43.29.1	Dämmung gegen Kälte, Wärme, Schall und Erschütterung	2 312	359 863	351 827	7 894
43.29.9	Sonstige Bauinstallation a.n.g.	645	147 574	140 228	7 346
43.3	Sonstiger Ausbau	8 490	1 809 655	1 778 738	30 911

WZ 2008	Wirtschaftszweig	Steuer- pflichtige	Steuerbarer Umsatz		
			insgesamt	Lieferungen und Leistungen	innergemein- schaftliche Erwerbe
		Anzahl	1 000 EUR		
43.31	Anbringen von Stuckaturen,Gipserei und Verputzerei	632	191 865	191 407	458
43.32	Bautischlerei und -schlosserei	2 096	445 786	434 900	10 887
43.33	Fußboden-, Fliesen- und Plattenlegerei, Tapeziererei	3 172	541 630	532 394	9 230
43.34	Malerei und Glaserei	2 060	552 083	543 274	8 809
43.34.1	Maler- und Lackierergewerbe	1 948	508 976	500 816	8 160
43.34.2	Glasergerber	112	43 107	42 458	649
43.39	Sonstiger Ausbau a.n.g.	530	78 290	76 763	1 527
43.9	Sonstige spezialisierte Bautätigkeiten	4 380	2 006 006	1 958 059	47 910
43.91	Dachdeckerei und Zimmerei	2 089	986 680	981 581	5 063
43.91.1	Dachdeckerei und Bauspenglerei	1 225	628 810	627 247	1 549
43.91.2	Zimmerei und Ingenieurholzbau	864	357 870	354 334	3 514
43.99	Sonstige spezialisierte Bautätigkeiten a.n.g.	2 291	1 019 326	976 479	42 847
43.99.1	Gerüstbau	273	124 484	124 133	351
43.99.2	Schornstein-, Feuerungs- und Industrieofenbau	129	62 028	50 696	11 332
43.99.9	Baugewerbe a.n.g.	1 889	832 814	801 650	31 164
G	Handel; Instandhaltung und Reparatur von Kraftfahrzeugen	49 249	66 294 842	57 332 846	8 956 417
45	Handel mit Kraftfahrzeugen; Instandhaltung und Reparatur von Kraftfahrzeugen	8 444	13 944 028	11 861 665	2 082 302
45.1	Handel mit Kraftwagen	3 622	7 001 371	6 145 373	855 937
45.11	Handel mit Kraftwagen mit einem Gesamtgewicht von 3,5 t oder weniger	3 518	5 193 887	4 977 501	216 325
45.19	Handel mit Kraftwagen mit einem Gesamtgewicht von mehr als 3,5 t	104	1 807 484	1 167 872	639 612
45.2	Instandhaltung und Reparatur von Kraftwagen	2 637	1 069 575	1 035 056	34 519
45.20.1	Lackieren von Kraftwagen	275	139 141	136 843	2 298
45.20.2	Autowaschanlagen	222	33 183	32 843	341
45.20.3	Instandhaltung und Reparatur von Kraftwagen mit einem Gesamtgewicht von 3,5 t oder weniger (ohne Lackierung und Autowäsche)	2 064	793 951	776 575	17 376
45.20.4	Instandhaltung und Reparatur von Kraftwagen mit einem Gesamtgewicht von mehr als 3,5 t (ohne Lackierung und Autowäsche)	76	103 299	88 795	14 504
45.3	Handel mit Kraftwagenteilen und -zubehör	1 777	5 629 647	4 464 746	1 164 902
45.31	Großhandel m.Kraftwagenteilen und -zubehör	334	4 999 127	3 904 585	1 094 542
45.32	Einzelhandel mit Kraftwagenteilen und -zubehör	1 443	630 520	560 160	70 360
45.4	Handel mit Krafträdern, Kraftradrteilen und -zubehör; Instandhaltung und Reparatur von Krafträdern	408	243 435	216 491	26 944
46	Großhandel (ohne Handel mit Kraftfahrzeugen)	12 930	35 907 543	29 731 507	6 170 584
46.1	Handelsvermittlung	5 874	794 748	728 139	66 562
46.11	Handelsvermittlung von landwirtschaftlichen Grundstoffen, lebenden Tieren, textilen Rohstoffen und Halbwaren	105	12 827	11 704	1 123
46.12	Handelsvermittlung von Brennstoffen, Erzen, Metallen und technischen Chemikalien	111	22 376	17 629	4 748
46.13	Handelsvermittlung von Holz, Baustoffen und Anstrichmitteln	547	64 116	61 061	3 054
46.13.1	Handelsvermittlung von Rohholz, Holzhalbwaren und Bauelementen aus Holz	55	4 356	4 031	325
46.13.2	Handelsvermittlung von Baustoffen und Anstrichmitteln	492	59 759	57 030	2 729
46.14	Handelsvermittlung von Maschinen, technischem Bedarf, Wasser- und Luftfahrzeugen	1 347	175 376	158 266	17 109
46.15	Handelsvermittlung von Möbeln, Einrichtungs- und Haushaltsgegenständen, Eisen- und Metallwaren	550	69 526	63 796	5 683
46.16	Handelsvermittlung von Textilien, Bekleidung, Schuhen und Lederwaren	381	42 893	37 897	4 996
46.17	Handelsvermittlung von Nahrungsmitteln, Getränken und Tabakwaren	450	147 755	139 256	8 499
46.18	Handelsvermittlung von sonstigen Waren	1 779	207 850	190 906	16 945
46.18.1	Handelsvermittlung von feinmechanischen, Foto- und optischen Erzeugnissen	19	6 068	5 889	179

WZ 2008	Wirtschaftszweig	Steuer- pflichtige	Steuerbarer Umsatz		
			insgesamt	Lieferungen und Leistungen	innergemein- schaftliche Erwerbe
		Anzahl	1 000 EUR		
46.18.2	Handelsvermittlung von Uhren, Edelmetallwaren und Schmuck	49	3 225	2 950	275
46.18.3	Handelsvermittlung von Spielwaren und Musikinstrumenten	13	807	766	41
46.18.4	Handelsvermittlung von pharmazeutischen Erzeugnissen, medizinischen und orthopädischen Artikeln und Laborbedarf, Ärztebedarf, Dentalbedarf, zahnärztlichen Instrumenten, Krankenhaus- und Altenpflegebedarf	112	14 206	13 189	1 017
46.18.5	Handelsvermittlung von kosmetischen Erzeugnissen und Körperpflegemitteln	80	10 770	9 891	879
46.18.6	Handelsvermittlung von Karton, Papier und Pappe, Schreibwaren, Bürobedarf, Geschenk und Werbepapieren, Verpackungsmitteln und Tapeten	83	15 179	12 966	2 213
46.18.7	Handelsvermittlung von Büchern, Zeitschriften, Zeitungen, Musikalien und sonstigen Druckerzeugnissen	33	3 863	3 706	157
46.18.9	Handelsvermittlung von sonstigen Waren a. n. g.	1 390	153 733	141 549	12 183
46.19	Handelsvermittlung von Waren ohne ausgeprägten Schwerpunkt	604	52 030	47 625	4 405
46.2	Großhandel mit landwirtschaftlichen Grundstoffen und lebenden Tieren	378	1 052 142	991 012	61 130
46.21	Großhandel mit Getreide, Rohtabak, Saatgut und Futtermitteln	139	729 443	699 848	29 595
46.22	Großhandel mit Blumen und Pflanzen	93	95 273	80 446	14 827
46.23	Großhandel mit lebenden Tieren	109	182 147	171 339	10 807
46.24	Großhandel mit Häuten, Fellen und Leder	37	45 280	39 379	5 901
46.3	Großhandel mit Nahrungs- und Genussmitteln, Getränken und Tabakwaren	1 314	7 588 244	6 705 682	882 497
46.31	Großhandel mit Obst, Gemüse und Kartoffeln	175	1 572 715	1 339 381	233 334
46.32	Großhandel mit Fleisch und Fleischwaren	77	217 114	188 874	28 240
46.33	Großhandel mit Milch, Milcherzeugnissen, Eiern, Speiseölen und Nahrungsfetten	47	.	685 138	.
46.34	Großhandel mit Getränken	688	2 092 146	1 841 732	250 414
46.35	Großhandel mit Tabakwaren	19	.	.	.
46.36	Großhandel mit Zucker, Süßwaren und Backwaren	46	179 286	154 129	25 146
46.37	Großhandel mit Kaffee, Tee, Kakao und Gewürzen	17	.	.	.
46.38	Großhandel mit sonstigen Nahrungs- und Genussmitteln	156	1 889 013	1 682 003	206 956
46.38.1	Großhandel mit Fisch und Fischerzeugnissen	13	3 924	.	.
46.38.2	Großhandel mit Mehl und Getreideprodukten	6	.	.	.
46.38.9	Großhandel mit Nahrungs- und Genussmitteln a. n. g.	137	.	1 654 777	.
46.39	Großhandel mit Nahrungs- und Genussmitteln, Getränken und Tabakwaren, ohne ausgeprägten Schwerpunkt	89	725 996	695 130	30 866
46.39.1	Großhandel mit tiefgefrorenen Nahrungsmitteln, ohne ausgeprägten Schwerpunkt	12	21 122	19 325	1 797
46.39.9	Großhandel mit sonstigen Nahrungs- und Genussmitteln, Getränken und Tabakwaren, ohne ausgeprägten Schwerpunkt	77	704 874	675 805	29 069
46.4	Großhandel mit Gebrauchs- und Verbrauchsgütern	1 685	8 970 958	6 625 702	2 345 124
46.41	Großhandel mit Textilien	126	87 110	76 757	10 353
46.42	Großhandel m. Bekleidung und Schuhen	126	668 767	526 665	142 101
46.42.1	Großhandel mit Bekleidung	94	528 494	410 347	118 147
46.42.2	Großhandel mit Schuhen	32	140 273	116 319	23 954
46.43	Großhandel mit Foto- und optischen Erzeugnissen, elektrischen Haushaltsgeräten und Geräten der Unterhaltungselektronik	183	359 583	317 435	42 148
46.43.1	Großhandel mit Foto- und optischen Erzeugnissen	25	67 374	63 071	4 303
46.43.2	Großhandel mit elektrischen Haushaltsgeräten	48	161 830	138 052	23 777
46.43.3	Großhandel mit Geräten der Unterhaltungselektronik	110	130 380	116 311	14 068
46.44	Großhandel mit keramischen Erzeugnissen, Glaswaren und Reinigungsmitteln	133	312 242	255 906	56 335
46.44.1	Großhandel mit keramischen Erzeugnissen und Glaswaren	66	227 854	190 703	37 151
46.44.2	Großhandel mit Wasch-, Putz- und Reinigungsmitteln	67	84 388	65 203	19 185
46.45	Großhandel mit kosmetischen Erzeugnissen und Körperpflegemitteln	74	1 145 179	1 020 932	124 248
46.46	Großhandel mit pharmazeutischen, medizinischen und orthopädischen Erzeugnissen	293	4 727 915	2 966 912	1 761 002

WZ 2008	Wirtschaftszweig	Steuer- pflichtige	Steuerbarer Umsatz		
			insgesamt	Lieferungen und Leistungen	innergemein- schaftliche Erwerbe
		Anzahl	1 000 EUR		
46.46.1	Großhandel mit pharmazeutischen Erzeugnissen	95	3 641 202	2 158 132	1 483 070
46.46.2	Großhandel mit medizinischen und orthopädischen Artikeln, Dental- und Laborbedarf	198	1 086 713	808 780	277 932
46.47	Großhandel mit Möbeln, Teppichen, Lampen und Leuchten	119	102 186	86 952	15 234
46.48	Großhandel mit Uhren und Schmuck	203	128 647	108 903	19 744
46.49	Großhandel mit sonstigen Gebrauchs- und Verbrauchsgütern	428	1 439 329	1 265 240	173 958
46.49.1	Großhandel mit Spielwaren und Musikinstrumenten	38	82 670	74 075	8 595
46.49.2	Großhandel mit Fahrrädern, Fahrradteilen und -zubehör, Sport- und Campingartikeln (ohne Campingmöbel)	78	77 771	69 141	8 630
46.49.3	Großhandel mit Lederwaren, Reisegepäck, Geschenk- und Werbeartikeln	95	170 226	166 781	3 445
46.49.4	Großhandel mit Karton, Papier, Pappe, Schreibwaren, Bürobedarf, Büchern, Zeitschriften und Zeitungen	143	629 615	526 397	103 218
46.49.5	Großhandel mit nicht elektrischen Haushaltsgeräten, Haushaltswaren aus Metall sowie sonstigen Gebrauchs- und Verbrauchsgütern a. n. g.	74	479 047	428 847	50 069
46.5	Großhandel mit Geräten der Informations- und Kommunikationstechnik	239	4 247 129	3 426 120	815 891
46.51	Großhandel mit Datenverarbeitungsgeräten, peripheren Geräten und Software	116	2 734 068	2 120 920	613 147
46.52	Großhandel mit elektronischen Bauteilen und Telekommunikationsgeräten	123	1 513 062	1 305 200	202 743
46.6	Großhandel mit sonstigen Maschinen, Ausrüstungen und Zubehör	1 283	2 632 628	2 170 930	461 679
46.61	Großhandel mit landwirtschaftlichen Maschinen und Geräten	179	368 319	344 819	23 500
46.62	Großhandel mit Werkzeugmaschinen	64	72 803	65 905	6 898
46.63	Großhandel mit Bergwerks-, Bau- und Baustoffmaschinen	75	316 538	309 822	6 716
46.64	Großhandel mit Textil-, Näh- und Strickmaschinen	17	18 796	15 202	3 594
46.65	Großhandel mit Büromöbeln	27	22 018	21 609	409
46.66	Großhandel mit sonstigen Büromaschinen und -einrichtungen	99	100 634	94 385	6 249
46.69	Großhandel mit sonstigen Maschinen und Ausrüstungen	822	1 733 520	1 319 189	414 312
46.7	Sonstiger Großhandel	1 928	10 456 662	8 940 172	1 516 420
46.71	Großhandel mit festen Brennstoffen und Mineralölerzeugnissen	67	1 697 008	1 644 593	52 414
46.71.1	Großhandel mit festen Brennstoffen	17	5 770	5 665	104
46.71.2	Großhandel mit Mineralölerzeugnissen	50	1 691 238	1 638 928	52 310
46.72	Großhandel mit Erzen, Metallen und Metallhalbzeug	96	1 450 008	867 659	582 350
46.73	Großhandel mit Holz, Baustoffen, Anstrichmitteln und Sanitärkeramik	629	3 227 635	2 882 778	344 841
46.73.1	Großhandel mit Holz, Baustoffen, Anstrichmitteln und Sanitärkeramik, ohne ausgeprägten Schwerpunkt	37	331 446	323 982	7 464
46.73.2	Großhandel mit Roh- und Schnittholz	81	181 777	161 129	20 648
46.73.3	Großhandel mit sonstigen Holzhalbwaren sowie Bauelementen aus Holz	94	224 304	167 369	56 919
46.73.4	Großhandel mit Baustoffen und Bauelementen aus mineralischen Stoffen	339	1 770 145	1 701 527	68 618
46.73.5	Großhandel mit Flachglas	23	253 099	160 610	92 489
46.73.6	Großhandel mit Anstrichmitteln	32	142 464	.	.
46.73.7	Großhandel mit Sanitärkeramik	13	.	.	.
46.73.8	Großhandel mit Tapeten und Bodenbelägen (ohne Teppiche)	10	.	7 312	.
46.74	Großhandel mit Metall- und Kunststoffwaren für Bauzwecke sowie Installationsbedarf für Gas, Wasser und Heizung	318	951 590	859 422	92 168
46.74.1	Großhandel mit Werkzeugen und Kleineisenwaren	185	260 411	245 088	15 324
46.74.2	Großhandel mit Installationsbedarf für Gas, Wasser und Heizung	68	536 731	474 377	62 354
46.74.3	Großhandel mit Metall- und Kunststoffwaren für Bauzwecke	65	154 447	139 957	14 491
46.75	Großhandel mit chemischen Erzeugnissen	228	2 538 825	2 184 498	354 322
46.76	Großhandel mit sonstigen Halbwaren	51	369 407	282 929	86 477
46.77	Großhandel mit Altmaterialien und Reststoffen	539	222 189	218 292	3 847
46.9	Großhandel ohne ausgeprägten Schwerpunkt	229	165 030	143 749	21 281
47	Einzelhandel (ohne Handel mit Kraftfahrzeugen)	27 875	16 443 271	15 739 674	703 532
47.1	Einzelhandel mit Waren verschiedener Art (in Verkaufsräumen)	2 696	2 043 707	2 018 549	25 158

WZ 2008	Wirtschaftszweig	Steuer- pflichtige	Steuerbarer Umsatz		
			insgesamt	Lieferungen und Leistungen	innergemein- schaftliche Erwerbe
		Anzahl	1 000 EUR		
47.11	Einzelhandel mit Waren verschiedener Art, Hauptrichtung Nahrungs- und Genussmittel, Getränke und Tabakwaren	1 490	1 870 070	1 854 645	15 425
47.19	Sonstiger Einzelhandel mit Waren verschiedener Art	1 206	173 637	163 903	9 734
47.2	Einzelhandel mit Nahrungs- und Genussmitteln, Getränken und Tabakwaren (in Verkaufsräumen)	3 165	767 770	743 245	24 524
47.21	Einzelhandel mit Obst, Gemüse und Kartoffeln	518	115 500	113 760	1 740
47.22	Einzelhandel mit Fleisch und Fleischwaren	155	43 321	41 368	1 953
47.23	Einzelhandel mit Fisch, Meeresfrüchten und Fischerzeugnissen	59	16 696	14 844	1 852
47.24	Einzelhandel mit Back- und Süßwaren	488	108 049	107 411	638
47.25	Einzelhandel mit Getränken	1 138	277 868	265 131	12 737
47.26	Einzelhandel mit Tabakwaren	156	49 310	49 250	60
47.29	Sonstiger Einzelhandel mit Nahrungs- und Genussmitteln	651	157 025	151 481	5 545
47.3	Einzelhandel mit Motorenkraftstoffen (Tankstellen)	539	951 528	951 031	497
47.30.1	Einzelhandel in fremdem Namen mit Motorenkraftstoffen (Agenturtankstellen)	426	540 927	540 599	328
47.30.2	Einzelhandel in eigenem Namen mit Motorenkraftstoffen (Freie Tankstellen)	113	410 601	410 433	168
47.4	Einzelhandel mit Geräten der Informations- und Kommunikationstechnik (in Verkaufsräumen)	1 848	554 124	502 994	51 130
47.41	Einzelhandel mit Datenverarbeitungsgeräten, peripheren Geräten und Software	1 068	246 211	232 772	13 439
47.42	Einzelhandel mit Telekommunikationsgeräten	298	80 196	76 695	3 501
47.43	Einzelhandel mit Geräten der Unterhaltungselektronik	482	227 717	193 526	34 191
47.5	Einzelhandel mit sonstigen Haushaltsgeräten, Textilien, Heimwerker- und Einrichtungsbedarf (in Verkaufsräumen)	4 652	4 903 724	4 570 091	333 598
47.51	Einzelhandel mit Textilien	627	103 662	95 397	8 265
47.52	Einzelhandel mit Metallwaren, Anstrichmitteln, Bau- und Heimwerkerbedarf	1 606	3 627 294	3 364 947	262 312
47.52.1	Einzelhandel mit Metall- und Kunststoffwaren a.n.g.	692	332 179	302 675	29 502
47.52.3	Einzelhandel mit Anstrichmitteln, Bau- und Heimwerkerbedarf	914	3 295 114	3 062 272	232 810
47.53	Einzelhandel mit Vorhängen, Teppichen, Fußbodenbelägen und Tapeten	308	86 628	82 463	4 165
47.54	Einzelhandel mit elektrischen Haushaltsgeräten	848	189 959	184 545	5 415
47.59	Einzelhandel mit Möbeln, Einrichtungsgegenständen und sonstigem Hausrat	1 263	896 181	842 740	53 441
47.59.1	Einzelhandel mit Wohnmöbeln	637	701 016	666 005	35 011
47.59.2	Einzelhandel mit keramischen Erzeugnissen und Glaswaren	148	53 690	47 618	6 072
47.59.3	Einzelhandel mit Musikinstrumenten und Musikalien	164	34 402	31 957	2 444
47.59.9	Einzelhandel mit Haushaltsgegenständen a.n.g.	314	107 073	97 159	9 914
47.6	Einzelhandel mit Verlagsprodukten, Sportausrüstungen und Spielwaren (in Verkaufsräumen)	1 869	892 803	836 179	56 625
47.61	Einzelhandel mit Büchern	293	88 032	87 514	519
47.62	Einzelhandel mit Zeitschriften, Zeitungen, Schreibwaren und Bürobedarf	533	128 248	127 106	1 143
47.62.1	Einzelhandel mit Zeitschriften und Zeitungen	162	33 619	33 563	55
47.62.2	Einzelhandel mit Schreib- und Papierwaren, Schul- und Büroartikeln	371	94 630	93 542	1 087
47.63	Einzelhandel mit bespielten Ton- und Bildträgern	25	.	989	.
47.64	Einzelhandel mit Fahrrädern, Sport- und Campingartikeln	755	453 228	409 835	43 393
47.64.1	Einzelhandel mit Fahrrädern, Fahrradteilen und -zubehör	372	306 888	277 003	29 885
47.64.2	Einzelhandel mit Sport- und Campingartikeln (ohne Campingmöbel)	383	146 340	132 832	13 508
47.65	Einzelhandel mit Spielwaren	263	.	210 736	.
47.7	Einzelhandel mit sonstigen Gütern (in Verkaufsräumen)	9 520	5 077 115	4 898 589	178 496
47.71	Einzelhandel mit Bekleidung	1 371	599 011	556 657	42 339
47.72	Einzelhandel mit Schuhen und Lederwaren	439	755 709	689 951	65 751
47.72.1	Einzelhandel mit Schuhen	338	727 602	663 584	64 010
47.72.2	Einzelhandel mit Lederwaren u.Reisegeräck	101	28 107	26 367	1 740

noch: Umsatzsteuerpflichtige und deren steuerbarer Umsatz 2014
T 6 nach wirtschaftssystematischer Gliederung

WZ 2008	Wirtschaftszweig	Steuer- pflichtige	Steuerbarer Umsatz		
			insgesamt	Lieferungen und Leistungen	innergemein- schaftliche Erwerbe
		Anzahl	1 000 EUR		
47.73	Apotheken	951	2 213 487	2 208 860	4 627
47.74	Einzelhandel mit medizinischen und orthopädischen Artikeln	436	287 015	277 788	9 227
47.75	Einzelhandel mit kosmetischen Erzeugnissen und Körperpflegemitteln	724	90 940	86 586	4 354
47.76	Einzelhandel mit Blumen, Pflanzen, Sämereien, Düngemitteln, zoologischem Bedarf und lebenden Tieren	1 424	318 727	306 627	12 100
47.76.1	Einzelhandel mit Blumen, Pflanzen, Sämereien und Düngemitteln	1 150	196 278	185 721	10 557
47.76.2	Einzelhandel mit zoologischem Bedarf und lebenden Tieren	274	122 449	120 906	1 542
47.77	Einzelhandel mit Uhren und Schmuck	795	176 734	170 210	6 523
47.78	Sonstiger Einzelhandel in Verkaufsräumen (ohne Antiquitäten und Gebrauchtwaren)	2 509	544 959	519 828	25 129
47.78.1	Augenoptiker	572	246 040	241 784	4 253
47.78.2	Einzelhandel mit Foto- und optischen Erzeugnissen (ohne Augenoptiker)	111	31 728	30 668	1 060
47.78.3	Einzelhandel mit Kunstgegenständen, Bildern, kunstgewerblichen Erzeugnissen, Briefmarken, Münzen und Geschenkartikeln	846	135 369	125 080	10 289
47.78.9	Sonstiger Einzelhandel a.n.g. (in Verkaufsräumen)	980	131 822	122 295	9 527
47.79	Einzelhandel mit Antiquitäten und Gebrauchtwaren	871	90 533	82 083	8 447
47.79.1	Einzelhandel mit Antiquitäten und antiken Teppichen	207	17 284	15 853	1 431
47.79.2	Antiquariate	31	1 946	1 806	140
47.79.9	Einzelhandel mit sonstigen Gebrauchtwaren	633	71 303	64 425	6 876
47.8	Einzelhandel an Verkaufsständen und auf Märkten	395	37 238	35 629	1 609
47.81	Einzelhandel mit Nahrungs- und Genussmitteln, Getränken und Tabakwaren an Verkaufsständen und auf Märkten	205	23 176	22 517	658
47.82	Einzelhandel mit Textilien, Bekleidung und Schuhen an Verkaufsständen und auf Märkten	128	11 084	10 370	714
47.89	Einzelhandel mit sonstigen Gütern an Verkaufsständen und auf Märkten	62	2 979	2 742	237
47.9	Einzelhandel, nicht in Verkaufsräumen, an Verkaufsständen oder auf Märkten	3 191	1 215 261	1 183 366	31 895
47.91	Versand- und Internet-Einzelhandel	1 346	225 032	211 255	13 777
47.99	Sonstiger Einzelhandel, nicht in Verkaufsräumen, an Verkaufsständen oder auf Märkten	1 845	990 229	972 111	18 119
47.99.1	Einzelhandel vom Lager mit Brennstoffen	323	853 407	844 742	8 665
47.99.9	Sonstiger Einzelhandel a. n. g. (nicht in Verkaufsräumen)	1 522	136 822	127 369	9 453
H	Verkehr und Lagerei	6 682	4 637 258	4 579 007	58 247
49	Landverkehr u.Transport in Rohrfernleitungen	4 251	1 806 949	1 797 404	9 543
49.1	Personenbeförderung im Eisenbahnfernverkehr	5	.	.	.
49.2	Güterbeförderung im Eisenbahnverkehr	1	.	.	.
49.3	Sonstige Personenbeförderung im Landverkehr	1 811	561 799	.	.
49.31	Personenbeförderung im Nahverkehr zu Lande (ohne Taxi)	142	112 481	.	.
49.32	Betrieb von Taxis	1 019	167 626	167 333	293
49.39	Sonstige Personenbeförderung im Landverkehr a.n.g.	650	281 692	280 290	1 402
49.39.1	Personenbeförderung im Omnibus-Linienfernverkehr	155	132 827	132 340	487
49.39.2	Personenbeförderung im Omnibus-Gelegenheitsverkehr	472	147 951	147 036	915
49.39.9	Personenbeförderung im Landverkehr a.n.g.	23	913	913	-
49.4	Güterbeförderung im Straßenverkehr,Umzugstransporte	2 434	1 243 553	.	.
49.41	Güterbeförderung im Straßenverkehr	2 337	1 217 965	1 210 281	7 683
49.42	Umzugstransporte	97	25 588	.	.
49.5	Transport in Rohrfernleitungen	-	-	-	-
50	Schifffahrt	97	83 141	82 986	156
50.1	Personenbeförderung in der See-und Küstenschifffahrt	-	-	-	-
50.2	Güterbeförderung in der See-und Küstenschifffahrt	-	-	-	-
50.3	Personenbeförderung in der Binnenschifffahrt	49	30 970	30 959	11

WZ 2008	Wirtschaftszweig	Steuer- pflichtige	Steuerbarer Umsatz		
			insgesamt	Lieferungen und Leistungen	innergemein- schaftliche Erwerbe
		Anzahl	1 000 EUR		
50.4	Güterbeförderung in der Binnenschifffahrt	48	52 171	52 027	144
51	Luftfahrt	66	61 064	59 896	1 168
51.1	Personenbeförderung in der Luftfahrt	57	.	.	.
51.2	Güterbeförderung in der Luftfahrt und Raumtransport	9	.	.	.
51.21	Güterbeförderung in der Luftfahrt	9	.	.	.
51.22	Raumtransport	-	-	-	-
52	Lagerei sowie Erbringung von sonstigen Dienstleistungen für den Verkehr	1 425	2 464 642	2 417 457	47 183
52.1	Lagerei	59	51 277	46 057	5 220
52.2	Erbringung von sonstigen Dienstleistungen für den Verkehr	1 366	2 413 365	2 371 400	41 963
52.21	Erbringung von sonstigen Dienstleistungen für den Landverkehr	108	.	149 090	.
52.21.1	Betrieb von Parkhäusern und Parkplätzen	33	.	121 787	.
52.21.2	Betrieb von Verkehrswegen für Straßenfahrzeuge	-	-	-	-
52.21.3	Betrieb von Verkehrswegen für Schienenfahrzeuge	-	-	-	-
52.21.4	Betrieb von Bahnhöfen für den Personenverkehr einschließlich Omnibusbahnhöfe	-	-	-	-
52.21.5	Betrieb von Güterabfertigungseinrichtungen für Schienen- und Straßenfahrzeuge (ohne Frachturnschlag)	-	-	-	-
52.21.9	Erbringung von sonstigen Dienstleistungen für den Landverkehr a. n. g.	75	28 182	27 303	880
52.22	Erbringung von sonstigen Dienstleistungen für die Schifffahrt	38	34 899	33 800	1 098
52.22.1	Betrieb von Wasserstraßen	-	-	-	-
52.22.2	Betrieb von Häfen	9	.	.	.
52.22.3	Lotsinnen und Lotsen in der Schifffahrt	18	.	.	.
52.22.9	Erbringung von sonstigen Dienstleistungen für die Schifffahrt a. n. g.	11	.	569	.
52.23	Erbringung von sonstigen Dienstleistungen für die Luftfahrt	38	.	61 140	.
52.23.1	Betrieb von Flughäfen und Landeplätzen für Luftfahrzeuge	19	.	51 596	.
52.23.9	Erbringung von sonstigen Dienstleistungen für die Luftfahrt a. n. g.	19	9 545	9 545	-
52.24	Frachturnschlag	13	.	26 453	.
52.29	Erbringung von sonstigen Dienstleistungen für den Verkehr a. n. g.	1 169	2 140 685	2 100 917	39 767
52.29.1	Spedition	929	2 062 001	2 022 676	39 323
52.29.2	Schiffsmaklerbüros und -agenturen	17	2 743	2 717	26
52.29.9	Erbringungen von Dienstleistungen für den Verkehr a.n.g.	223	75 941	75 523	417
53	Post-, Kurier- und Expressdienste	843	221 462	221 264	198
53.2	Sonstige Post-, Kurier- und Expressdienste	843	221 462	221 264	198
I	Gastgewerbe	19 443	3 509 570	3 476 340	33 230
55	Beherbergung	4 161	1 187 142	1 176 937	10 205
55.1	Hotels, Gasthöfe und Pensionen	2 713	1 037 679	1 031 907	5 772
55.10.1	Hotels(oh.Hotels garnis)	1 197	804 551	799 549	5 002
55.10.2	Hotels garnis	403	77 834	77 500	334
55.10.3	Gasthöfe	597	118 803	118 461	342
55.10.4	Pensionen	516	36 491	36 397	95
55.2	Ferienunterkünfte u.ä.Beherbergungsstätten	1 045	100 197	96 296	3 900
55.20.1	Erholungs- und Ferienheime	37	.	.	.
55.20.2	Ferienzentren	29	.	.	.
55.20.3	Ferienhäuser und Ferienwohnungen	950	34 437	34 252	185
55.20.4	Jugendherbergen und Hütten	29	3 996	.	.
55.3	Campingplätze	203	37 538	37 048	490
55.9	Sonstige Beherbergungsstätten	200	11 729	11 686	43

WZ 2008	Wirtschaftszweig	Steuer- pflichtige	Steuerbarer Umsatz		
			insgesamt	Lieferungen und Leistungen	innergemein- schaftliche Erwerbe
		Anzahl	1 000 EUR		
55.90.1	Privatquartiere	149	.	5 502	.
55.90.9	Sonstige Beherbergungsstätten a.n.g.	51	.	6 184	.
56	Gastronomie	15 282	2 322 428	2 299 403	23 025
56.1	Restaurants, Gaststätten, Imbissstuben, Cafés, Eissalons u. Ä.	9 016	1 608 789	1 597 033	11 756
56.10.1	Restaurants mit herkömmlicher Bedienung	5 721	1 009 457	1 003 175	6 282
56.10.2	Restaurants mit Selbstbedienung	173	84 303	84 158	146
56.10.3	Imbissstuben u.Ä.	2 066	340 293	339 144	1 149
56.10.4	Cafés	648	104 221	102 491	1 730
56.10.5	Eissalons	408	70 515	68 065	2 450
56.2	Caterer und Erbringung sonstiger Verpflegungsdienstleistungen	929	263 802	253 283	10 520
56.21	Event-Caterer	294	46 800	46 351	450
56.29	Erbringung sonstiger Verpflegungsdienstleistungen	635	217 002	206 932	10 070
56.3	Ausschank von Getränken	5 337	449 837	449 088	749
56.30.1	Schankwirtschaften	4 749	373 723	373 031	692
56.30.2	Diskotheken und Tanzlokale	90	36 888	36 881	7
56.30.3	Bars	123	14 186	14 154	32
56.30.4	Vergnügungslokale	16	2 078	2 078	-
56.30.9	Sonstige getränkegeprägte Gastronomie	359	22 962	22 943	18
J	Information und Kommunikation	9 806	.	5 628 433	.
58	Verlagswesen	620	838 952	827 902	11 050
58.1	Verlegen von Büchern und Zeitschriften; sonstiges Verlagswesen (ohne Software)	553	827 793	816 752	11 041
58.11	Verlegen von Büchern	237	76 517	74 290	2 227
58.12	Verlegen von Adressbüchern und Verzeichnissen	6	.	.	-
58.13	Verlegen von Zeitungen	54	.	.	.
58.14	Verlegen von Zeitschriften	143	.	194 495	.
58.19	Sonstiges Verlagswesen (ohne Software)	113	18 415	18 168	246
58.2	Verlegen von Software	67	11 158	11 150	8
58.21	Verlegen von Computerspielen	19	4 002	3 997	5
58.29	Verlegen von sonstiger Software	48	7 156	7 153	3
59	Herstellung, Verleih und Vertrieb von Filmen und Fernsehprogrammen; Kinos; Tonstudios und Verlegen von Musik	594	174 437	.	.
59.1	Herstellung von Filmen und Fernsehprogrammen, deren Verleih und Vertrieb; Kinos	408	124 355	.	.
59.11	Herstellung von Filmen, Videofilmen und Fernsehprogrammen	295	77 621	.	.
59.12	Nachbearbeitung und sonstige Filmtechnik	30	2 318	2 318	1
59.13	Filmverleih und -vertrieb (ohne Videotheken)	31	9 829	7 364	2 465
59.14	Kinos	52	34 586	34 388	198
59.2	Tonstudios; Herstellung von Hörfunkbeiträgen; Verlegen von bespielten Tonträgern und Musikalien	186	50 082	48 428	1 654
59.20.1	Tonstudios und Herst. von Hörfunkbeiträgen	56	2 710	2 697	13
59.20.2	Verlegen von bespielten Tonträgern	32	2 144	2 133	11
59.20.3	Verlegen von Musikalien	98	45 228	43 598	1 631
60	Rundfunkveranstalter	27	.	.	.
60.1	Hörfunkveranstalter	23	33 647	33 648	- 1
60.2	Fernsehveranstalter	4	.	.	.
61	Telekommunikation	148	.	.	.

WZ 2008	Wirtschaftszweig	Steuer- pflichtige	Steuerbarer Umsatz		
			insgesamt	Lieferungen und Leistungen	innergemein- schaftliche Erwerbe
		Anzahl	1 000 EUR		
61.1	Leitungsgebundene Telekommunikation	9	28 501	28 421	80
61.2	Drahtlose Telekommunikation	33	52 671	52 418	252
61.3	Satellitentelekommunikation	1	.	.	.
61.9	Sonstige Telekommunikation	105	.	.	.
61.90.1	Internetserviceprovider	38	.	.	.
61.90.9	Sonstige Telekommunikation a.n.g.	67	4 707	4 691	15
62	Erbringung von Dienstleistungen der Informationstechnologie	7 063	1 788 601	1 766 732	21 868
62.01	Programmierungstätigkeiten	2 603	1 076 573	1 065 126	11 446
62.01.1	Entwicklung und Programmierung von Internetpräsentationen	1 101	111 733	110 592	1 141
62.01.9	Sonstige Softwareentwicklung	1 502	964 840	954 535	10 305
62.02	Erbringung von Beratungsleistungen auf dem Gebiet der Informationstechnologie	1 856	383 420	377 910	5 510
62.03	Betrieb von Datenverarbeitungseinrichtungen für Dritte	1 607	171 266	168 951	2 315
62.09	Erbringung von sonstigen Dienstleistungen der Informationstechnologie	997	157 342	154 745	2 597
63	Informationsdienstleistungen	1 354	132 797	131 438	1 359
63.1	Datenverarbeitung, Hosting und damit verbundene Tätigkeiten; Webportale	157	23 042	22 828	214
63.11	Datenverarbeitung, Hosting und damit verbundene Tätigkeiten	63	5 289	5 269	20
63.12	Webportale	94	17 752	17 559	194
63.9	Erbringung von sonstigen Informationsdienstleistungen	1 197	109 755	108 610	1 145
63.91	Korrespondenz- und Nachrichtenbüros	109	22 993	22 972	21
63.99	Erbringung von sonstigen Informationsdienstleistungen a. n. g.	1 088	86 762	85 638	1 124
K	Erbringung von Finanz- und Versicherungsdienstleistungen (ohne steuerfreie Bank- und Versicherungsumsätze, die nicht zum Vorsteuerabzug berechtigen)	3 544	2 157 087	2 117 027	40 060
64	Erbringung von Finanzdienstleistungen	952	.	1 741 790	.
64.1	Zentralbanken und Kreditinstitute	93	.	.	.
64.11	Zentralbanken	-	-	-	-
64.19	Kreditinstitute (ohne Spezialkreditinstitute)	93	.	.	.
64.19.1	Kreditbanken einschließlich Zweigstellen ausländischer Banken	6	.	.	.
64.19.2	Kreditinstitute des Sparkassensektors	24	107 468	.	.
64.19.3	Kreditinstitute des Genossenschaftssektors	61	233 790	.	.
64.19.4	Realkreditinstitute	-	-	-	-
64.19.5	Kreditinstitute mit Sonderaufgaben	-	-	-	-
64.19.6	Bausparkassen	2	.	.	.
64.2	Beteiligungsgesellschaften	692	82 979	81 975	1 005
64.3	Treuhand- und sonstige Fonds und ähnliche Finanzinstitutionen	2	.	.	.
64.9	Sonstige Finanzierungsinstitutionen	165	.	605 142	.
64.91	Institutionen für Finanzierungsleasing	125	.	557 186	.
64.92	Spezialkreditinstitute	18	9 411	9 411	-
64.92.1	Spezialkreditinstitute (ohne Pfandkreditgeschäfte)	4	.	.	-
64.92.2	Leihhäuser	14	.	.	-
64.99	Sonstige Finanzdienstleistungen a. n. g.	22	.	38 546	.
64.99.1	Investmentaktiengesellschaften und Fonds von Kapitalanlagegesellschaften (ohne Geldmarktfonds)	1	.	.	.
64.99.9	Sonstige Finanzierungsinstitutionen a.n.g.	21	.	.	-
65	Versicherungen, Rückversicherungen und Pensionskassen (ohne Sozialversicherung)	7	.	41 762	.
65.1	Versicherungen	3	.	.	.

WZ 2008	Wirtschaftszweig	Steuer- pflichtige	Steuerbarer Umsatz		
			insgesamt	Lieferungen und Leistungen	innergemein- schaftliche Erwerbe
		Anzahl	1 000 EUR		
65.11	Lebensversicherungen	1	.	.	.
65.12	Nichtlebensversicherungen	2	.	.	.
65.12.1	Krankenversicherungen	2	.	.	.
65.12.2	Schaden- und Unfallversicherungen	-	-	-	-
65.2	Rückversicherungen	-	-	-	-
65.3	Pensionskassen und Pensionsfonds	4	.	.	.
66	Mit Finanz- und Versicherungsdienstleistungen verbundene Tätigkeiten	2 585	.	333 475	.
66.1	Mit Finanzdienstleistungen verbundene Tätigkeiten	1 161	.	.	.
66.11	Effekten- und Warenbörsen	-	-	-	-
66.12	Effekten- und Warenhandel	40	.	.	-
66.19	Sonstige mit Finanzdienstleistungen verbundene Tätigkeiten	1 121	.	247 372	.
66.2	Mit Versicherungsdienstleistungen und Pensionskassen verbundene Tätigkeiten	1 420	92 534	83 852	8 682
66.21	Risiko- und Schadensbewertung	21	5 109	5 109	-
66.22	Tätigkeit von Versicherungsmaklerinnen und -maklern	1 355	80 849	76 849	4 001
66.29	Sonstige mit Versicherungsdienstleistungen und Pensionskassen verbundene Tätigkeiten	44	6 576	1 895	4 681
66.3	Fondsmanagement	4	.	.	.
L	Grundstücks- und Wohnungswesen	32 141	4 164 747	4 139 431	25 316
68	Grundstücks- und Wohnungswesen	32 141	4 164 747	4 139 431	25 316
68.1	Kauf und Verkauf von eigenen Grundstücken, Gebäuden und Wohnungen	1 172	526 284	525 167	1 117
68.2	Vermietung, Verpachtung von eigenen oder geleasteten Grundstücken, Gebäuden und Wohnungen	26 644	2 852 465	2 832 560	19 905
68.3	Vermittlung und Verwaltung von Grundstücken, Gebäuden und Wohnungen für Dritte	4 325	785 998	781 704	4 294
68.31	Vermittlung von Grundstücken, Gebäuden und Wohnungen für Dritte	2 738	380 006	376 927	3 079
68.32	Verwaltung von Grundstücken, Gebäuden und Wohnungen für Dritte	1 587	405 992	404 777	1 215
M	Erbringung von freiberuflichen, wissenschaftlichen und technischen Dienstleistungen	34 633	6 611 960	6 518 968	92 992
69	Rechts- und Steuerberatung, Wirtschaftsprüfung	7 164	1 622 105	1 621 443	662
69.1	Rechtsberatung	3 447	639 241	638 893	347
69.10.1	Rechtsanwaltskanzleien mit Notariat	-	-	-	-
69.10.2	Rechtsanwaltskanzleien ohne Notariat	3 056	462 854	462 654	200
69.10.3	Notariate	160	.	148 184	.
69.10.4	Patentanwaltskanzleien	40	.	.	-
69.10.9	Erbringung sonstiger juristischer Dienstleistungen a. n. g.	191	.	.	.
69.2	Wirtschaftsprüfung und Steuerberatung; Buchführung	3 717	982 865	982 550	315
69.20.1	Praxen von Wirtschaftsprüferinnen und -prüfern, Wirtschaftsprüfungsgesellschaften	196	.	71 651	.
69.20.2	Praxen von vereidigten Buchprüferinnen und -prüfern, Buchprüfungsgesellschaften	51	.	8 654	.
69.20.3	Praxen von Steuerbevollmächtigten, Steuerberaterinnen und -beratern, Steuerberatungsgesellschaften	2 755	856 855	856 652	203
69.20.4	Buchführung (ohne Datenverarbeitungsdienste)	715	.	45 593	.
70	Verwaltung und Führung von Unternehmen und Betrieben; Unternehmensberatung	8 296	1 326 487	1 271 027	55 459
70.1	Verwaltung und Führung von Unternehmen und Betrieben	2 224	223 004	220 960	2 043
70.10.1	Managementtätigkeiten von Holdinggesellschaften	48	26 131	26 124	7
70.10.9	Sonstige Verwaltung und Führung von Unternehmen und Betrieben	2 176	196 872	194 836	2 036
70.2	Public-Relations- und Unternehmensberatung	6 072	1 103 483	1 050 067	53 416

WZ 2008	Wirtschaftszweig	Steuer- pflichtige	Steuerbarer Umsatz		
			insgesamt	Lieferungen und Leistungen	innergemein- schaftliche Erwerbe
		Anzahl	1 000 EUR		
70.21	Public-Relations-Beratung	115	14 950	14 913	37
70.22	Unternehmensberatung	5 957	1 088 533	1 035 154	53 379
71	Architektur- und Ingenieurbüros; technische, physikalische und chemische Untersuchung	10 102	2 293 628	2 276 881	16 747
71.1	Architektur- und Ingenieurbüros	9 712	2 057 261	2 043 313	13 948
71.11	Architekturbüros	2 552	367 774	366 879	895
71.11.1	Architekturbüros für Hochbau	1 864	276 815	276 503	312
71.11.2	Büros für Innenarchitektur	241	22 482	21 965	518
71.11.3	Architekturbüros für Orts-, Regional- und Landesplanung	272	43 965	43 944	21
71.11.4	Architekturbüros für Garten- und Landschaftsgestaltung	175	24 512	24 468	45
71.12	Ingenieurbüros	7 160	1 689 487	1 676 434	13 052
71.12.1	Ingenieurbüros für bautechnische Gesamtplanung	3 076	548 742	545 776	2 966
71.12.2	Ingenieurbüros für technische Fachplanung und Ingenieurdesign	2 421	888 212	880 278	7 933
71.12.3	Vermessungsbüros	152	54 088	53 975	113
71.12.9	Sonstige Ingenieurbüros	1 511	198 445	196 405	2 040
71.2	Technische, physikalische und chemische Untersuchung	390	236 367	233 568	2 799
72	Forschung und Entwicklung	696	191 928	187 282	4 646
72.1	Forschung und Entwicklung im Bereich Natur-, Ingenieur-, Agrarwissenschaften und Medizin	578	175 308	170 795	4 512
72.11	Forschung und Entwicklung im Bereich Biotechnologie	70	38 504	37 205	1 299
72.19	Sonstige Forschung und Entwicklung im Bereich Natur-, Ingenieur-, Agrarwissenschaften und Medizin	508	136 804	133 591	3 213
72.2	Forschung und Entwicklung im Bereich Rechts-, Wirtschafts- und Sozialwissenschaften sowie im Bereich Sprach-, Kultur- und Kunstwissenschaften	118	16 620	16 486	134
73	Werbung und Marktforschung	3 062	702 942	692 796	10 146
73.1	Werbung	2 652	634 440	627 296	7 144
73.11	Werbeagenturen	2 501	522 621	516 443	6 178
73.12	Vermarktung und Vermittlung von Werbezeiten und Werbeflächen	151	111 819	110 853	966
73.2	Markt- und Meinungsforschung	410	68 502	65 500	3 003
74	Sonstige freiberufliche, wissenschaftliche und technische Tätigkeiten	4 699	333 885	329 166	4 719
74.1	Ateliers für Textil-, Schmuck-, Grafik- u. ä. Design	1 441	78 762	74 905	3 857
74.10.1	Industrie-, Produkt- und Mode-Design	191	21 435	18 712	2 723
74.10.2	Grafik- und Kommunikationsdesign	743	29 546	29 139	407
74.10.3	Interior Design und Raumgestaltung	507	27 781	27 054	727
74.2	Fotografie und Fotolabors	775	36 458	36 203	255
74.20.1	Fotografie	740	34 822	34 582	240
74.20.2	Fotolabors	35	1 636	1 621	14
74.3	Übersetzen und Dolmetschen	776	25 673	25 637	36
74.30.1	Übersetzen	310	12 750	12 742	8
74.30.2	Dolmetschen	466	12 924	12 896	28
74.9	Sonstige freiberufliche, wissenschaftliche und technische Tätigkeiten a. n. g.	1 707	192 991	192 420	572
75	Veterinärwesen	614	140 985	140 373	612
75.00.1	Tierarztpraxen	529	136 019	135 778	241
75.00.9	Sonstiges Veterinärwesen	85	4 966	4 595	371
N	Erbringung von sonstigen wirtschaftlichen Dienstleistungen	15 014	4 175 428	4 097 281	78 138

WZ 2008	Wirtschaftszweig	Steuer- pflichtige	Steuerbarer Umsatz		
			insgesamt	Lieferungen und Leistungen	innergemein- schaftliche Erwerbe
		Anzahl	1 000 EUR		
77	Vermietung von beweglichen Sachen	2 304	666 880	648 254	18 626
77.1	Vermietung von Kraftwagen	618	184 578	181 632	2 946
77.11	Vermietung von Kraftwagen mit einem Gesamtgewicht von 3,5 t oder weniger	489	126 000	124 514	1 486
77.12	Vermietung von Kraftwagen mit einem Gesamtgewicht von mehr als 3,5 t	129	58 578	57 118	1 460
77.2	Vermietung von Gebrauchsgütern	467	69 997	66 955	3 042
77.21	Vermietung von Sport- und Freizeitgeräten	65	3 432	3 275	157
77.22	Videotheken	90	12 948	12 918	30
77.29	Vermietung von sonstigen Gebrauchsgütern	312	53 617	50 763	2 855
77.3	Vermietung von Maschinen, Geräten und sonstigen beweglichen Sachen	1 197	399 770	387 136	12 634
77.31	Vermietung von landwirtschaftlichen Maschinen und Geräten	103	12 515	12 484	31
77.32	Vermietung von Baumaschinen und -geräten	418	228 646	217 765	10 881
77.33	Vermietung von Büromaschinen, Datenverarbeitungsgeräten und - einrichtungen	86	.	7 888	.
77.34	Vermietung von Wasserfahrzeugen	59	.	.	.
77.35	Vermietung von Luftfahrzeugen	24	.	.	.
77.39	Vermietung von sonstigen Maschinen, Geräten und beweglichen Sachen a. n. g.	507	140 090	138 545	1 545
77.4	Leasing von nichtfinanziellen immateriellen Vermögensgegenständen (ohne Copyrights)	22	12 535	12 531	4
78	Vermittlung und Überlassung von Arbeitskräften	590	861 359	859 567	1 792
78.1	Vermittlung von Arbeitskräften	315	145 252	145 238	14
78.2	Befristete Überlassung von Arbeitskräften	230	.	693 430	.
78.3	Sonstige Überlassung von Arbeitskräften	45	.	20 899	.
79	Reisebüros, Reiseveranstalter und Erbringung sonstiger Reservierungsdienstleistungen	938	166 303	165 975	328
79.1	Reisebüros und Reiseveranstalter	882	163 631	163 311	320
79.11	Reisebüros	638	111 005	110 744	261
79.12	Reiseveranstalter	244	52 626	52 567	59
79.9	Erbringung sonstiger Reservierungsdienstleistungen	56	2 672	2 665	7
80	Wach- und Sicherheitsdienste sowie Detekteien	386	118 788	118 737	50
80.1	Private Wach- und Sicherheitsdienste	272	.	99 872	.
80.2	Sicherheitsdienste mithilfe von Überwachungs- und Alarmsystemen	15	.	8 136	.
80.3	Detekteien	99	.	10 729	.
81	Gebäudebetreuung; Garten- und Landschaftsbau	6 067	1 298 167	1 284 865	13 302
81.1	Hausmeisterdienste	1 682	167 146	166 510	637
81.2	Reinigung von Gebäuden, Straßen und Verkehrsmitteln	1 842	610 148	605 688	4 459
81.21	Allgemeine Gebäudereinigung	994	351 545	351 393	152
81.22	Spezielle Reinigung von Gebäuden und Reinigung von Maschinen	613	228 333	224 161	4 172
81.22.1	Schornsteinreinigung	502	79 245	78 998	247
81.22.9	Sonstige spezielle Reinigung von Gebäuden und Maschinen	111	149 088	145 163	3 925
81.29	Reinigung a.n.g.	235	30 270	30 135	135
81.29.1	Reinigung von Verkehrsmitteln	63	3 435	3 430	5
81.29.2	Desinfektion und Schädlingsbekämpfung	48	12 483	12 373	110
81.29.9	Sonstige Reinigung a. n. g.	124	14 352	14 332	20
81.3	Garten- und Landschaftsbau sowie Erbringung von sonstigen gärtnerischen Dienstleistungen	2 543	520 873	512 667	8 206
81.30.1	Garten- und Landschaftsbau	2 268	468 120	461 624	6 496
81.30.9	Erbringung von sonstigen gärtnerischen Dienstleistungen	275	52 753	51 043	1 710

WZ 2008	Wirtschaftszweig	Steuer- pflichtige	Steuerbarer Umsatz		
			insgesamt	Lieferungen und Leistungen	innergemein- schaftliche Erwerbe
		Anzahl	1 000 EUR		
82	Erbringung von wirtschaftlichen Dienstleistungen für Unternehmen und Privatpersonen a. n. g.	4 729	1 063 931	1 019 883	44 040
82.1	Sekretariats- und Schreibdienste, Copy-Shops	1 296	51 834	51 553	280
82.11	Allgemeine Sekretariats- und Schreibdienste	724	28 248	28 114	134
82.19	Copy-Shops; Dokumentenvorbereitung und Erbringung sonstiger spezieller Sekretariatsdienste	572	23 585	23 439	146
82.2	Call Center	89	45 060	45 045	15
82.3	Messe-, Ausstellungs- und Kongressveranstalter	588	136 105	135 037	1 067
82.9	Erbringung sonstiger wirtschaftlicher Dienstleistungen für Unternehmen und Privatpersonen	2 756	830 932	788 247	42 677
82.91	Inkassobüros und Auskunftfeien	180	88 588	88 519	69
82.91.1	Inkassobüros	104	63 942	63 876	67
82.91.2	Auskunftfeien	76	24 646	24 644	2
82.92	Abfüllen und Verpacken	177	337 448	299 755	37 693
82.99	Erbringung sonstiger wirtschaftlicher Dienstleistungen für Unternehmen und Privatpersonen a. n. g.	2 399	404 896	399 973	4 915
82.99.1	Versteigerungsgewerbe	76	23 387	23 187	200
82.99.9	Erbringung von anderen wirtschaftlichen Dienstleistungen für Unternehmen und Privatpersonen a. n. g.	2 323	381 509	376 786	4 715
P	Erziehung und Unterricht	3 846	385 022	383 622	1 400
85	Erziehung und Unterricht	3 846	385 022	383 622	1 400
85.1	Kindergärten und Vorschulen	-	-	-	-
85.2	Grundschulen	1	.	.	.
85.3	Weiterführende Schulen	215	31 695	.	.
85.31	Allgemein bildende weiterführende Schulen	11	5 071	.	.
85.32	Berufsbildende weiterführende Schulen	204	26 623	26 600	23
85.4	Tertiärer und post-sekundärer, nicht tertiärer Unterricht	238	37 306	37 198	108
85.41	Post-sekundärer, nicht tertiärer Unterricht	225	10 338	10 318	20
85.42	Tertiärer Unterricht	13	26 968	26 880	88
85.42.1	Universitäten	2	.	.	.
85.42.2	Allgemeine Fachhochschulen	5	.	.	.
85.42.3	Verwaltungsfachhochschulen	1	.	.	.
85.42.4	Berufsakademien, Fachakademien, Schulen des Gesundheitswesens	5	.	.	-
85.5	Sonstiger Unterricht	3 367	309 741	308 484	1 258
85.51	Sport- und Freizeitunterricht	828	39 732	39 048	684
85.52	Kulturunterricht	160	11 705	11 658	47
85.53	Fahr- und Flugschulen	743	103 264	103 150	114
85.59	Sonstiger Unterricht a. n. g.	1 636	155 040	154 628	413
85.59.1	Allgemeine und politische Erwachsenenbildung	52	.	5 055	.
85.59.2	Berufliche Erwachsenenbildung	1 112	.	124 459	.
85.59.9	Unterricht a.n.g.	472	.	25 113	.
85.6	Erbringung von Dienstleistungen für den Unterricht	25	.	.	.
Q	Gesundheits- und Sozialwesen	5 106	6 856 063	6 836 440	19 623
86	Gesundheitswesen	4 369	5 248 711	5 232 868	15 843
86.1	Krankenhäuser	93	3 983 138	3 971 627	11 510
86.10.1	Krankenhäuser (ohne Hochschulkliniken, Vorsorge- und Rehabilitationskliniken)	64	3 240 543	.	.
86.10.2	Hochschulkliniken	1	.	.	.
86.10.3	Vorsorge- und Rehabilitationskliniken	28	.	233 261	.
86.2	Arzt- und Zahnarztpraxen	1 996	863 644	861 153	2 491

WZ 2008	Wirtschaftszweig	Steuer- pflichtige	Steuerbarer Umsatz		
			insgesamt	Lieferungen und Leistungen	innergemein- schaftliche Erwerbe
		Anzahl	1 000 EUR		
86.21	Arztpraxen für Allgemeinmedizin	690	138 040	137 979	61
86.22	Facharztpraxen	505	287 986	287 774	211
86.23	Zahnarztpraxen	801	437 619	435 399	2 219
86.9	Gesundheitswesen a.n.g.	2 280	401 929	400 088	1 841
86.90.1	Praxen von psychologischen Psychotherapeutinnen und -therapeuten	305	17 115	17 053	62
86.90.2	Massagepraxen, Krankengymnastikpraxen, Praxen von medizinischen Bademeisterinnen und Bademeistern, Hebammen und Entbindungspflegern sowie von verwandten Berufen	543	49 750	49 439	311
86.90.3	Heilpraktikerpraxen	244	37 614	37 551	64
86.90.9	Sonstige selbstständige Tätigkeiten im Gesundheitswesen	1 188	297 450	296 046	1 404
87	Heime (ohne Erholungs- und Ferienheime)	187	1 035 149	1 033 362	1 786
87.1	Pflegeheime	81	717 077	715 364	1 713
87.2	Stationäre Einrichtungen zur psychosozialen Betreuung, Suchtbekämpfung u. Ä.	9	495	495	-
87.3	Altenheime; Alten- und Behindertenwohnheime	70	263 392	263 343	50
87.9	Sonstige Heime (ohne Erholungs- und Ferienheime)	27	54 184	54 161	23
88	Sozialwesen (ohne Heime)	550	572 204	570 210	1 994
88.1	Soziale Betreuung älterer Menschen und Behinderter	223	46 582	46 374	208
88.10.1	Ambulante soziale Dienste	177	.	44 380	.
88.10.2	Sonst. soziale Betreuung älterer Menschen u. Behinderter	46	.	1 994	.
88.9	Sonstiges Sozialwesen (ohne Heime)	327	525 622	523 835	1 786
88.91	Tagesbetreuung von Kindern	38	1 264	1 264	-
88.99	Sonstiges Sozialwesen a.n.g.	289	524 358	522 572	1 786
R	Kunst, Unterhaltung und Erholung	9 040	1 814 055	1 804 862	9 193
90	Kreative, künstlerische und unterhaltende Tätigkeiten	5 366	236 115	234 274	1 840
90.01	Darstellende Kunst	1 589	51 250	51 011	239
90.01.1	Theaterensembles	14	479	479	-
90.01.2	Ballettgruppen, Orchester, Kapellen und Chöre	348	11 969	11 950	20
90.01.3	Selbstständige Artistinnen und Artisten, Zirkusgruppen	48	2 047	2 039	8
90.01.4	Selbstständige Bühnen-, Film-, Hörfunk- und Fernsehkünstlerinnen und -künstler sowie sonstige darstellende Kunst	1 179	36 754	36 543	211
90.02	Erbringung von Dienstleistungen für die darstellende Kunst	240	29 699	29 079	620
90.03	Künstlerisches und schriftstellerisches Schaffen	3 435	116 981	116 211	770
90.03.1	Selbstst. Komponistinnen, Komponisten, Musikbearbeiter	175	6 949	6 943	6
90.03.2	Selbstständige Schriftsteller/innen	785	21 428	21 374	53
90.03.3	Selbstständige bildende Künstlerinnen und Künstler	1 110	38 973	38 511	462
90.03.4	Selbstständige Restauratorinnen und Restauratoren	60	2 746	2 740	6
90.03.5	Selbstständige Journalistinnen und Journalisten, Pressefotografinnen und Pressefotografen	1 305	46 885	46 643	243
90.04	Betrieb von Kultur- und Unterhaltungseinrichtungen	102	38 185	37 974	212
90.04.1	Theater- und Konzertveranstalter	74	.	29 067	.
90.04.2	Opern- und Schauspielhäuser, Konzerthallen und ähnliche Einrichtungen	15	.	7 974	.
90.04.3	Varietés und Kleinkunstabühnen	13	932	932	-
91	Bibliotheken, Archive, Museen, botanische und zoologische Gärten	91	16 565	16 296	269
91.01	Bibliotheken und Archive	9	98	.	.
91.02	Museen	53	.	7 047	.
91.03	Betrieb von historischen Stätten und Gebäuden und ähnlichen Attraktionen	8	.	.	-
91.04	Botanische und zoologische Gärten sowie Naturparks	21	.	7 633	.

WZ 2008	Wirtschaftszweig	Steuer- pflichtige	Steuerbarer Umsatz		
			insgesamt	Lieferungen und Leistungen	innergemein- schaftliche Erwerbe
		Anzahl	1 000 EUR		
92	Spiel-, Wett- und Lotteriewesen	635	926 904	925 854	1 050
92.00.1	Spielhallen und Betrieb von Spielautomaten	357	408 769	408 678	91
92.00.2	Spielbanken und Spielklubs	2	.	.	.
92.00.3	Wett-, Toto- und Lotteriewesen	276	.	.	.
93	Erbringung von Dienstleistungen des Sports, der Unterhaltung und der Erholung	2 948	634 471	628 437	6 034
93.1	Erbringung von Dienstleistungen des Sports	2 148	528 927	524 449	4 478
93.11	Betrieb von Sportanlagen	379	180 920	179 870	1 050
93.12	Sportvereine	1 068	181 092	180 159	933
93.13	Fitnesszentren	408	128 234	127 596	638
93.19	Erbringung von sonstigen Dienstleistungen des Sports	293	38 681	36 824	1 857
93.2	Erbringung von sonstigen Dienstleistungen der Unterhaltung und der Erholung	800	105 544	103 988	1 556
93.21	Vergnügungs- und Themenparks	356	70 754	69 693	1 062
93.29	Erbringung von Dienstleistungen der Unterhaltung und der Erholung a. n. g.	444	34 790	34 296	494
S	Erbringung von sonstigen Dienstleistungen	14 321	1 546 746	1 516 966	29 780
94	Interessenvertretungen sowie kirchliche und sonstige religiöse Vereinigungen (ohne Sozialwesen und Sport)	1 591	318 383	316 312	2 071
94.1	Wirtschafts- und Arbeitgeberverbände, Berufsorganisationen	200	85 139	84 178	960
94.11	Wirtschafts- und Arbeitgeberverbände	141	.	54 487	.
94.12	Berufsorganisationen	59	.	29 691	.
94.2	Arbeitnehmervereinigungen	-	-	-	-
94.9	Kirchliche Vereinigungen; politische Parteien sowie sonstige Interessenvertretungen und Vereinigungen a. n. g.	1 391	233 245	232 134	1 111
94.91	Kirchliche und sonstige religiöse Vereinigungen	52	35 041	34 989	52
94.92	Politische Parteien und Vereinigungen	14	748	748	-
94.99	Sonstige Interessenvertretungen und Vereinigungen a. n. g.	1 325	197 456	196 397	1 059
94.99.1	Organisat. der Bildung, Wissenschaft u.Forschung	695	64 839	64 682	157
94.99.2	Organisationen der Kultur	282	.	8 116	.
94.99.3	Verbraucherorganisationen	138	.	.	.
94.99.4	Jugendorganisationen	13	.	.	-
94.99.9	Interessenvertretungen und Vereinigungen a.n.g.	197	21 335	20 586	748
95	Reparatur von DV-geräten und Gebrauchsgütern	895	133 463	127 129	6 334
95.1	Reparatur von DV- und Telekommunikationsgeräten	126	31 561	30 549	1 011
95.11	Reparatur von DV-Geräten und peripheren Geräten	112	.	28 845	.
95.12	Reparatur von Telekommunikationsgeräten	14	.	1 704	.
95.2	Reparatur von Gebrauchsgütern	769	101 902	96 580	5 323
95.21	Reparatur von Geräten der Unterhaltungselektronik	57	8 294	7 495	799
95.22	Reparatur von elektrischen Haushalts- u. Gartengeräten	135	26 963	24 985	1 978
95.23	Reparatur von Schuhen und Lederwaren	106	7 042	6 934	109
95.24	Reparatur von Möbeln und Einrichtungsgegenständen	38	27 760	25 749	2 010
95.25	Reparatur von Uhren und Schmuck	41	3 344	3 281	63
95.29	Reparatur von sonstigen Gebrauchsgütern	392	28 499	28 136	363
96	Erbringung von sonstigen überwiegend persönlichen Dienstleistungen	11 835	1 094 900	1 073 524	21 376
96.01	Wäscherei und chemische Reinigung	342	137 717	134 987	2 730
96.02	Frisör- und Kosmetiksalons	5 784	431 848	428 424	3 425
96.02.1	Frisörsalons	3 682	349 467	347 004	2 462

WZ 2008	Wirtschaftszweig	Steuer- pflichtige	Steuerbarer Umsatz		
			insgesamt	Lieferungen und Leistungen	innergemein- schaftliche Erwerbe
		Anzahl	1 000 EUR		
96.02.2	Kosmetiksalons	2 102	82 382	81 419	962
96.03	Bestattungswesen	311	80 760	80 132	628
96.03.1	Bestattungsinstitute	305	.	64 776	.
96.03.2	Friedhöfe und Krematorien	6	.	15 356	.
96.04	Saunas, Solarien, Bäder u. Ä.	287	36 982	36 700	282
96.09	Erbringung von sonstigen Dienstleistungen a.n.g.	5 111	407 593	393 282	14 311
A - S	Wirtschaftszweige insgesamt	318 546	245 748 621	222 418 283	23 281 189

Verwaltungsbezirk (Gebietsstand 01.01.2016)	Steuer- pflichtige	Steuerbarer Umsatz		Umsatzsteuer vor Abzug der Vorsteuer	Abziehbare Vorsteuerbe- träge einschl. Berichtigung	Verbleibende Umsatzsteuer/ Überschuss
		insgesamt	darunter für Lieferungen und Leistungen			
	Anzahl	1 000 EUR				
Frankenthal (Pfalz), St.	2 772	3 308 537	2 976 836	418 591	341 535	77 057
Kaiserslautern, St.	6 573	5 232 579	5 000 064	626 505	501 451	125 053
Koblenz, St.	7 857	14 509 656	12 640 107	2 222 891	1 723 576	499 315
Landau i. d. Pf., St.	3 919	3 135 634	2 882 678	434 626	337 646	96 980
Ludwigshafen a. Rh., St.	7 913	36 137 871	31 349 332	4 649 860	.	.
Mainz, St.	15 003	14 245 893	13 140 613	2 004 449	1 438 007	566 442
Neustadt a. d. Weinstr., St.	4 466	2 225 592	2 166 813	352 549	245 024	107 525
Pirmasens, St.	2 971	2 396 590	2 257 101	315 118	261 852	53 266
Speyer, St.	3 802	3 115 397	2 858 230	415 012	277 245	137 767
Trier, St.	8 399	26 007 900	20 604 029	3 383 856	2 599 846	.
Worms, St.	5 576	4 055 970	3 865 611	562 943	452 949	.
Zweibrücken, St.	2 269	1 496 584	1 409 173	189 870	166 545	23 325
Ahrweiler	10 814	4 139 799	3 863 203	604 638	444 100	160 539
Altenkirchen (Ww.)	9 482	4 828 858	4 676 418	775 955	589 225	186 729
Alzey-Worms	11 232	3 906 870	3 781 368	648 493	497 526	150 967
Bad Dürkheim	11 612	3 789 833	3 577 577	562 848	392 650	170 198
Bad Kreuznach	12 654	6 255 803	5 909 486	929 467	701 453	228 013
Bernkastel-Wittlich	10 922	6 765 883	6 152 350	839 173	.	.
Birkenfeld	6 778	2 748 355	2 593 133	424 500	324 765	99 735
Cochem-Zell	6 416	2 720 325	2 525 446	378 634	333 442	45 192
Donnersbergkreis	5 898	1 799 925	1 712 877	249 485	193 639	55 846
Eifelkreis Bitburg-Prüm	8 869	4 310 207	4 016 643	609 690	465 363	144 328
Germersheim	9 984	3 270 133	3 126 011	511 279	371 666	139 613
Kaiserslautern	8 102	2 395 096	2 280 694	354 307	250 274	104 033
Kusel	5 136	1 093 146	1 055 772	162 574	119 867	42 706
Mainz-Bingen	16 725	17 819 482	16 823 303	3 021 525	.	.
Mayen-Koblenz	15 428	11 786 567	10 843 832	1 698 205	1 545 960	152 244
Neuwied	14 812	11 039 177	10 268 946	1 497 827	1 206 642	.
Rhein-Hunsrück-Kreis	9 418	4 410 822	4 213 111	670 918	537 291	133 627
Rhein-Lahn-Kreis	9 071	4 627 589	4 053 895	695 171	556 108	139 063
Rhein-Pfalz-Kreis	11 089	3 996 146	3 722 784	564 387	424 814	139 573
Südliche Weinstraße	11 418	7 066 080	6 464 601	1 049 756	865 914	183 842
Südwestpfalz	7 933	2 447 614	2 263 667	376 261	294 754	81 507
Trier-Saarburg	10 667	3 619 176	3 352 011	491 728	399 517	92 211
Vulkaneifel	5 813	3 271 928	2 810 171	514 793	.	.
Westerwaldkreis	16 753	11 771 605	11 180 393	1 913 892	1 501 808	412 084
Rheinland-Pfalz	318 546	245 748 621	222 418 283	35 121 777	29 072 911	6 048 838

Verwaltungsbezirk (Gebietsstand 01.01.2016)	A - S			A			B		
	Wirtschaftszweige insgesamt			Land- und Forstwirtschaft, Fischerei			Bergbau und Gewinnung von Steinen und Erden		
	Steuer- pflichtige	Steuerbarer Umsatz		Steuer- pflichtige	Steuerbarer Umsatz		Steuer- pflichtige	Steuerbarer Umsatz	
		insgesamt	darunter Lieferungen und Leistungen		insgesamt	darunter Lieferungen und Leistungen		insgesamt	darunter Lieferungen und Leistungen
Anzahl	1 000 EUR		Anzahl	1 000 EUR		Anzahl	1 000 EUR		
Frankenthal (Pfalz), St.	2 772	3 308 537	2 976 836	18	6 662	6 603	-	-	-
Kaiserslautern, St.	6 573	5 232 579	5 000 064	21	.	2 584	2	.	.
Koblenz, St.	7 857	14 509 656	12 640 107	71	12 229	12 125	2	.	.
Landau i. d. Pf., St.	3 919	3 135 634	2 882 678	230	31 247	30 726	1	.	.
Ludwigshafen a. Rh., St.	7 913	36 137 871	31 349 332	34	16 620	16 484	2	.	.
Mainz, St.	15 003	14 245 893	13 140 613	162	23 526	23 336	5	.	.
Neustadt a. d. Weinstr., St.	4 466	2 225 592	2 166 813	189	120 989	120 466	-	-	-
Pirmasens, St.	2 971	2 396 590	2 257 101	26	.	1 576	1	.	.
Speyer, St.	3 802	3 115 397	2 858 230	21	3 221	3 139	5	.	.
Trier, St.	8 399	26 007 900	20 604 029	86	24 364	.	5	.	.
Worms, St.	5 576	4 055 970	3 865 611	167	47 128	45 191	1	.	.
Zweibrücken, St.	2 269	1 496 584	1 409 173	45	9 726	9 588	-	-	-
Ahrweiler	10 814	4 139 799	3 863 203	360	53 114	51 452	12	.	87 274
Altenkirchen (Ww.)	9 482	4 828 858	4 676 418	302	39 694	39 388	2	.	.
Alzey-Worms	11 232	3 906 870	3 781 368	1 493	244 969	242 804	1	.	.
Bad Dürkheim	11 612	3 789 833	3 577 577	685	157 336	154 396	1	.	.
Bad Kreuznach	12 654	6 255 803	5 909 486	843	131 079	130 365	5	.	9 625
Bad Kreuznach, gkSt.	3 748	2 422 023	2 290 017	109	15 615	15 535	-	-	-
Bernkastel-Wittlich	10 922	6 765 883	6 152 350	1 545	140 855	139 680	10	31 312	30 341
Birkenfeld	6 778	2 748 355	2 593 133	267	20 824	20 640	5	32 234	25 689
Idar-Oberstein, gkSt.	2 349	1 199 529	1 125 551	18	2 005	1 933	1	.	.
Cochem-Zell	6 416	2 720 325	2 525 446	822	78 568	77 903	1	.	.
Donnersbergkreis	5 898	1 799 925	1 712 877	304	30 956	30 674	-	-	-
Eifelkreis Bitburg-Prüm	8 869	4 310 207	4 016 643	861	100 984	.	15	13 122	12 817
Germersheim	9 984	3 270 133	3 126 011	304	92 517	87 129	9	.	9 675
Kaiserslautern	8 102	2 395 096	2 280 694	206	21 718	21 431	3	.	.
Kusel	5 136	1 093 146	1 055 772	208	25 862	25 295	3	953	953
Mainz-Bingen	16 725	17 819 482	16 823 303	1 544	230 224	225 956	4	.	.
Bingen am Rhein, gkSt.	2 066	2 643 757	2 353 605	92	.	11 046	-	-	-
Ingelheim am Rhein, gkSt.	1 950	11 362 369	10 882 539	107	15 202	15 110	1	.	.
Mayen-Koblenz	15 428	11 786 567	10 843 832	502	69 909	68 994	25	49 993	49 824
Andernach, gkSt.	1 981	2 247 101	2 146 166	26	.	2 667	4	6 828	6 828
Mayen, gkSt.	1 574	2 832 698	2 527 280	29	7 086	7 066	2	.	.
Neuwied	14 812	11 039 177	10 268 946	268	40 009	39 430	8	.	.
Neuwied, gkSt.	5 040	3 675 312	3 502 414	45	11 839	11 516	3	.	.
Rhein-Hunsrück-Kreis	9 418	4 410 822	4 213 111	508	67 279	66 699	3	14 452	14 452
Rhein-Lahn-Kreis	9 071	4 627 589	4 053 895	381	41 963	41 499	2	.	.
Lahnstein, gkSt.	929	485 723	443 305	5	636	636	-	-	-
Rhein-Pfalz-Kreis	11 089	3 996 146	3 722 784	232	175 458	168 592	5	.	14 846
Südliche Weinstraße	11 418	7 066 080	6 464 601	1 385	240 550	235 982	3	.	.
Südwestpfalz	7 933	2 447 614	2 263 667	329	25 193	24 959	1	.	.
Trier-Saarburg	10 667	3 619 176	3 352 011	1 429	127 789	122 566	7	17 844	.
Vulkaneifel	5 813	3 271 928	2 810 171	436	57 986	56 888	8	.	.
Westerwaldkreis	16 753	11 771 605	11 180 393	410	53 629	52 785	21	.	102 451
Rheinland-Pfalz	318 546	245 748 621	222 418 283	16 694	2 568 343	2 518 131	178	.	1 065 503

noch: Umsatzsteuerpflichtige und deren steuerbarer Umsatz 2014
T 8 nach Wirtschaftszweigen und Verwaltungsbezirken

Verwaltungsbezirk (Gebietsstand 01.01.2016)	C			10			11		
	Verarbeitendes Gewerbe			Herstellung von Nahrungs- und Futtermitteln			Getränkeherstellung		
	Steuerpflichtige	Steuerbarer Umsatz		Steuerpflichtige	Steuerbarer Umsatz		Steuerpflichtige	Steuerbarer Umsatz	
		insgesamt	darunter Lieferungen und Leistungen		insgesamt	darunter Lieferungen und Leistungen		insgesamt	darunter Lieferungen und Leistungen
Anzahl	1 000 EUR		Anzahl	1 000 EUR		Anzahl	1 000 EUR		
Frankenthal (Pfalz), St.	153	2 203 176	1 893 644	17	7 769	7 766	-	-	-
Kaiserslautern, St.	340	1 455 868	1 318 074	37	.	45 375	1	.	.
Koblenz, St.	430	5 206 639	4 284 727	48	43 177	43 089	4	.	.
Landau i. d. Pf., St.	200	.	.	23	52 754	51 934	12	1 342	1 328
Ludwigshafen a. Rh., St.	375	.	.	61	49 140	48 408	3	.	.
Mainz, St.	575	2 258 554	2 072 230	70	227 928	223 551	14	3 058	3 050
Neustadt a. d. Weinstr., St.	242	451 167	435 239	35	17 640	17 547	10	102 119	101 567
Pirmasens, St.	252	921 143	833 324	30	62 913	55 419	2	.	.
Speyer, St.	245	1 185 410	976 014	19	.	.	2	.	.
Trier, St.	588	5 997 422	4 816 084	59	447 649	328 074	10	.	343 178
Worms, St.	337	1 859 304	1 711 043	46	17 962	17 384	4	.	.
Zweibrücken, St.	128	.	642 103	21	7 328	7 325	-	-	-
Ahrweiler	698	1 301 910	1 171 165	95	29 518	29 066	16	227 070	204 734
Altenkirchen (Ww.)	768	2 040 941	1 941 242	64	47 313	44 496	1	.	.
Alzey-Worms	614	927 666	866 365	84	.	.	44	239 149	215 291
Bad Dürkheim	625	1 241 519	1 078 539	82	39 969	37 682	38	76 379	76 156
Bad Kreuznach	769	2 354 297	2 145 563	93	41 146	41 071	25	19 330	19 278
Bad Kreuznach, gkSt.	198	615 746	551 664	20	7 025	7 000	5	.	.
Bernkastel-Wittlich	646	4 118 830	3 611 437	83	.	.	72	.	.
Birkenfeld	765	1 150 675	1 069 298	75	32 699	32 442	3	.	.
Idar-Oberstein, gkSt.	332	593 703	545 313	27	.	6 977	-	-	-
Cochem-Zell	323	791 784	698 387	50	36 226	34 584	20	21 447	19 997
Donnersbergkreis	388	858 788	806 262	79	141 368	136 354	7	.	.
Eifelkreis Bitburg-Prüm	543	2 227 973	2 011 351	74	.	.	52	.	.
Germersheim	555	1 249 271	1 185 385	104	47 819	47 337	8	.	.
Kaiserslautern	462	496 801	469 369	74	76 972	76 599	5	283	283
Kusel	278	469 093	443 915	55	33 928	33 901	19	600	600
Mainz-Bingen	922	13 223 483	12 433 007	105	1 009 125	807 559	37	238 373	204 629
Bingen am Rhein, gkSt.	142	1 592 120	1 330 084	18	.	.	4	.	.
Ingelheim am Rhein, gkSt.	123	.	.	11	.	17 256	4	.	.
Mayen-Koblenz	1 292	5 810 375	5 230 919	146	801 076	727 640	9	56 042	50 642
Andernach, gkSt.	156	793 541	731 142	19	98 507	87 212	-	-	-
Mayen, gkSt.	163	1 687 193	1 501 643	17	.	.	1	.	.
Neuwied	1 079	5 284 562	4 723 495	110	184 658	168 513	3	.	.
Neuwied, gkSt.	310	1 170 962	1 089 547	46	17 367	17 269	1	.	.
Rhein-Hunsrück-Kreis	561	1 417 019	1 317 097	61	41 365	40 392	1	.	.
Rhein-Lahn-Kreis	624	2 737 267	2 213 908	86	60 854	60 692	6	5 832	5 776
Lahnstein, gkSt.	55	.	.	6	1 487	1 487	2	.	.
Rhein-Pfalz-Kreis	581	486 447	449 858	84	105 921	103 185	5	.	.
Südliche Weinstraße	659	2 385 295	2 084 821	120	89 011	86 496	44	63 426	62 523
Südwestpfalz	530	666 735	560 370	100	52 259	51 536	8	.	2 151
Trier-Saarburg	557	1 243 999	1 087 058	74	147 725	141 237	46	55 004	54 472
Vulkaneifel	337	.	1 332 353	45	49 346	48 471	7	.	.
Westerwaldkreis	1 396	4 629 379	4 213 585	140	285 502	260 868	7	.	.
Rheinland-Pfalz	19 837	109 679 725	96 125 842	2 549	7 174 213	6 388 610	545	3 063 415	2 855 127

noch: Umsatzsteuerpflichtige und deren steuerbarer Umsatz 2014
T 8 nach Wirtschaftszweigen und Verwaltungsbezirken

Verwaltungsbezirk (Gebietsstand 01.01.2016)	12 Tabakverarbeitung			13 Herstellung von Textilien			14 Herstellung von Bekleidung		
	Steuer- pflichtige	Steuerbarer Umsatz		Steuer- pflichtige	Steuerbarer Umsatz		Steuer- pflichtige	Steuerbarer Umsatz	
		insgesamt	darunter Lieferungen und Leistungen		insgesamt	darunter Lieferungen und Leistungen		insgesamt	darunter Lieferungen und Leistungen
	Anzahl	1 000 EUR		Anzahl	1 000 EUR		Anzahl	1 000 EUR	
Frankenthal (Pfalz), St.	-	-	-	4	.	.	3	.	79
Kaiserslautern, St.	-	-	-	13	.	.	11	.	.
Koblenz, St.	-	-	-	6	.	621	14	716	709
Landau i. d. Pf., St.	-	-	-	6	.	611	4	.	233
Ludwigshafen a. Rh., St.	-	-	-	15	3 748	3 331	8	.	330
Mainz, St.	-	-	-	19	1 184	1 111	16	996	874
Neustadt a. d. Weinstr., St.	-	-	-	4	.	.	6	149	149
Pirmasens, St.	-	-	-	12	58 508	50 642	4	10	10
Speyer, St.	-	-	-	4	122	122	5	.	68
Trier, St.	2	.	.	13	615	524	9	.	.
Worms, St.	-	-	-	10	.	.	5	.	95
Zweibrücken, St.	-	-	-	-	-	-	1	.	.
Ahrweiler	-	-	-	15	2 460	2 332	10	.	.
Altenkirchen (Ww.)	-	-	-	11	.	.	6	.	157
Alzey-Worms	-	-	-	11	.	3 332	9	164	.
Bad Dürkheim	-	-	-	16	20 465	16 135	10	133	133
Bad Kreuznach	-	-	-	13	.	929	9	239	.
Bad Kreuznach, gkSt.	-	-	-	4	46	46	6	100	100
Bernkastel-Wittlich	-	-	-	7	1 926	1 729	8	.	368
Birkenfeld	-	-	-	5	82	82	4	.	.
Idar-Oberstein, gkSt.	-	-	-	-	-	-	2	.	.
Cochem-Zell	-	-	-	6	.	282	6	86	86
Donnersbergkreis	-	-	-	1	.	.	12	.	.
Eifelkreis Bitburg-Prüm	-	-	-	12	879	878	12	565	565
Germersheim	-	-	-	11	1 539	1 514	9	1 941	1 920
Kaiserslautern	-	-	-	17	.	.	6	71	71
Kusel	-	-	-	2	.	.	2	.	.
Mainz-Bingen	-	-	-	19	15 066	13 790	12	.	197
Bingen am Rhein, gkSt.	-	-	-	8	.	.	1	.	.
Ingelheim am Rhein, gkSt.	-	-	-	1	.	.	2	.	.
Mayen-Koblenz	-	-	-	20	2 119	2 089	15	240	218
Andernach, gkSt.	-	-	-	4	708	690	3	.	.
Mayen, gkSt.	-	-	-	3	.	.	2	.	.
Neuwied	-	-	-	25	.	.	17	.	.
Neuwied, gkSt.	-	-	-	6	.	363	3	.	.
Rhein-Hunsrück-Kreis	-	-	-	7	.	.	14	.	.
Rhein-Lahn-Kreis	-	-	-	14	1 551	1 423	8	365	365
Lahnstein, gkSt.	-	-	-	2	.	.	-	-	-
Rhein-Pfalz-Kreis	-	-	-	5	.	.	7	363	.
Südliche Weinstraße	1	.	.	8	.	896	9	621	517
Südwestpfalz	-	-	-	7	.	830	10	619	611
Trier-Saarburg	1	.	.	8	.	742	13	938	901
Vulkaneifel	-	-	-	8	.	127	7	.	.
Westerwaldkreis	-	-	-	25	5 264	4 631	16	81 017	77 679
Rheinland-Pfalz	4	.	.	379	460 258	.	317	246 514	217 148

noch: Umsatzsteuerpflichtige und deren steuerbarer Umsatz 2014
T 8 nach Wirtschaftszweigen und Verwaltungsbezirken

Verwaltungsbezirk (Gebietsstand 01.01.2016)	15 Herstellung von Leder, Lederwaren und Schuhen			16 Herstellung von Holz-, Flecht-, Korb- und Korkwaren (ohne Möbel)			17 Herstellung von Papier, Pappe und Waren daraus		
	Steuer- pflichtige	Steuerbarer Umsatz		Steuer- pflichtige	Steuerbarer Umsatz		Steuer- pflichtige	Steuerbarer Umsatz	
		insgesamt	darunter Lieferungen und Leistungen		insgesamt	darunter Lieferungen und Leistungen		insgesamt	darunter Lieferungen und Leistungen
	Anzahl	1 000 EUR		Anzahl	1 000 EUR		Anzahl	1 000 EUR	
Frankenthal (Pfalz), St.	3	.	.	10	.	.	-	-	-
Kaiserslautern, St.	1	.	.	8	1 189	1 182	4	.	.
Koblenz, St.	4	.	.	20	.	3 801	7	.	.
Landau i. d. Pf., St.	-	-	-	10	.	4 252	1	.	.
Ludwigshafen a. Rh., St.	1	.	.	14	.	4 820	1	.	.
Mainz, St.	2	.	.	28	8 375	8 375	2	.	.
Neustadt a. d. Weinstr., St.	-	-	-	20	6 290	6 231	4	.	.
Pirmasens, St.	39	325 702	280 560	7	1 498	1 475	5	.	.
Speyer, St.	2	.	.	8	1 530	1 525	6	.	.
Trier, St.	3	.	.	35	24 064	21 513	13	193 164	159 765
Worms, St.	2	.	.	24	5 695	5 291	-	-	-
Zweibrücken, St.	-	-	-	11	30 258	29 064	-	-	-
Ahrweiler	3	.	.	70	45 387	42 374	7	21 357	20 176
Altenkirchen (Ww.)	5	241	241	52	129 163	111 421	6	.	.
Alzey-Worms	6	.	471	47	29 876	28 452	4	.	.
Bad Dürkheim	4	.	220	57	30 480	27 951	8	231 085	204 764
Bad Kreuznach	12	.	.	75	15 171	14 947	4	.	45
Bad Kreuznach, gkSt.	2	.	.	13	2 954	2 816	1	.	.
Bernkastel-Wittlich	6	.	539	77	183 641	167 255	5	.	88 828
Birkenfeld	2	.	.	36	11 318	11 033	3	.	.
Idar-Oberstein, gkSt.	1	.	.	4	2 483	2 350	2	.	.
Cochem-Zell	1	.	.	41	.	.	2	.	.
Donnersbergkreis	3	.	.	30	12 242	12 071	1	.	.
Eifelkreis Bitburg-Prüm	3	.	.	86	220 301	211 322	1	.	.
Germersheim	2	.	.	46	.	.	1	.	.
Kaiserslautern	2	.	.	26	9 636	9 510	2	.	.
Kusel	-	-	-	21	5 813	5 775	-	-	-
Mainz-Bingen	3	.	94	63	28 359	22 351	2	.	.
Bingen am Rhein, gkSt.	1	.	.	8	16 640	10 892	1	.	.
Ingelheim am Rhein, gkSt.	-	-	-	9	1 182	1 182	-	-	-
Mayen-Koblenz	5	.	96	77	31 148	28 056	22	1 455 448	1 338 693
Andernach, gkSt.	-	-	-	5	.	.	-	-	-
Mayen, gkSt.	1	.	.	9	.	.	11	1 332 793	1 238 752
Neuwied	12	.	.	66	.	.	10	779 093	625 691
Neuwied, gkSt.	3	.	.	21	11 020	9 970	4	.	.
Rhein-Hunsrück-Kreis	1	.	.	65	31 803	29 751	3	.	.
Rhein-Lahn-Kreis	1	.	.	65	27 544	27 460	3	.	.
Lahnstein, gkSt.	-	-	-	2	.	.	-	-	-
Rhein-Pfalz-Kreis	1	.	.	28	24 456	23 586	4	.	.
Südliche Weinstraße	2	.	.	54	45 320	44 062	10	.	.
Südwestpfalz	44	324 241	239 588	42	17 879	17 683	7	21 714	19 632
Trier-Saarburg	4	.	.	66	131 030	119 310	3	.	.
Vulkaneifel	1	.	.	39	60 017	53 200	-	-	-
Westerwaldkreis	7	.	.	103	133 162	124 230	6	12 532	11 878
Rheinland-Pfalz	187	1 167 827	953 213	1 527	1 907 666	1 757 377	157	4 934 935	4 363 875

noch: Umsatzsteuerpflichtige und deren steuerbarer Umsatz 2014
T 8 nach Wirtschaftszweigen und Verwaltungsbezirken

Verwaltungsbezirk (Gebietsstand 01.01.2016)	18 Herstellung von Druckerzeugnissen; Vervielfältigung von bespielten Ton-, Bild- und Datenträgern			19 Kokerei und Mineralölverarbeitung			20 Herstellung von chemischen Erzeugnissen		
	Steuer- pflichtige	Steuerbarer Umsatz		Steuer- pflichtige	Steuerbarer Umsatz		Steuer- pflichtige	Steuerbarer Umsatz	
		insgesamt	darunter Lieferungen und Leistungen		insgesamt	darunter Lieferungen und Leistungen		insgesamt	darunter Lieferungen und Leistungen
	Anzahl	1 000 EUR		Anzahl	1 000 EUR		Anzahl	1 000 EUR	
Frankenthal (Pfalz), St.	8	5 667	5 409	-	-	-	2	.	.
Kaiserslautern, St.	27	8 707	8 654	-	-	-	8	17 103	15 787
Koblenz, St.	53	17 002	16 607	-	-	-	5	.	.
Landau i. d. Pf., St.	13	.	.	-	-	-	1	.	.
Ludwigshafen a. Rh., St.	26	8 641	8 639	-	-	-	23	.	.
Mainz, St.	81	27 085	26 972	1	.	.	10	351 260	294 053
Neustadt a. d. Weinstr., St.	17	6 167	5 947	-	-	-	2	.	.
Pirmasens, St.	10	5 035	4 922	-	-	-	9	247 225	226 882
Speyer, St.	28	11 458	11 408	-	-	-	2	.	.
Trier, St.	30	13 245	12 828	-	-	-	16	415 170	363 054
Worms, St.	25	4 027	4 014	1	.	.	16	873 006	793 675
Zweibrücken, St.	3	.	.	-	-	-	-	-	-
Ahrweiler	26	15 754	15 524	-	-	-	14	89 348	72 333
Altenkirchen (Ww.)	34	48 608	48 063	-	-	-	5	.	.
Alzey-Worms	38	20 035	19 913	-	-	-	7	.	.
Bad Dürkheim	25	25 425	25 376	-	-	-	15	91 607	81 822
Bad Kreuznach	48	35 879	35 186	-	-	-	28	582 370	534 378
Bad Kreuznach, gkSt.	12	.	27 009	-	-	-	12	289 568	268 815
Bernkastel-Wittlich	32	.	18 302	-	-	-	4	.	.
Birkenfeld	12	.	.	-	-	-	2	.	.
Idar-Oberstein, gkSt.	4	.	.	-	-	-	-	-	-
Cochem-Zell	10	1 496	.	-	-	-	4	.	.
Donnersbergkreis	8	1 358	.	-	-	-	6	2 833	2 774
Eifelkreis Bitburg-Prüm	16	6 377	6 222	-	-	-	3	.	139
Germersheim	22	8 516	8 233	-	-	-	8	.	.
Kaiserslautern	18	2 912	2 884	-	-	-	10	47 244	41 360
Kusel	8	.	1 893	-	-	-	2	.	.
Mainz-Bingen	58	16 249	15 692	-	-	-	21	281 722	271 712
Bingen am Rhein, gkSt.	11	.	1 919	-	-	-	3	.	.
Ingelheim am Rhein, gkSt.	15	8 969	8 531	-	-	-	1	.	.
Mayen-Koblenz	57	13 613	13 482	1	.	.	29	224 042	168 477
Andernach, gkSt.	12	1 276	1 201	-	-	-	7	.	.
Mayen, gkSt.	5	3 649	3 649	-	-	-	3	.	.
Neuwied	54	80 548	76 578	-	-	-	15	42 415	40 019
Neuwied, gkSt.	22	68 687	64 735	-	-	-	1	.	.
Rhein-Hunsrück-Kreis	16	.	8 851	-	-	-	9	.	.
Rhein-Lahn-Kreis	23	4 945	4 938	-	-	-	12	282 659	245 978
Lahnstein, gkSt.	3	.	.	-	-	-	2	.	.
Rhein-Pfalz-Kreis	24	5 888	5 886	-	-	-	10	6 926	6 443
Südliche Weinstraße	25	12 008	11 932	-	-	-	10	.	.
Südwestpfalz	18	.	.	-	-	-	6	.	.
Trier-Saarburg	25	56 272	52 248	-	-	-	5	.	.
Vulkaneifel	13	.	5 416	1	.	.	8	5 152	4 931
Westerwaldkreis	51	28 072	27 871	-	-	-	17	41 100	38 785
Rheinland-Pfalz	982	575 548	556 751	4	.	10 863	344	.	25 174 642

noch: Umsatzsteuerpflichtige und deren steuerbarer Umsatz 2014
T 8 nach Wirtschaftszweigen und Verwaltungsbezirken

Verwaltungsbezirk (Gebietsstand 01.01.2016)	21 Herstellung von pharmazeutischen Erzeugnissen			22 Herstellung von Gummi- und Kunststoffwaren			23 Herstellung von Glas und Glaswaren, Keramik, Verarbeitung von Steinen und Erden		
	Steuer- pflichtige	Steuerbarer Umsatz		Steuer- pflichtige	Steuerbarer Umsatz		Steuer- pflichtige	Steuerbarer Umsatz	
		insgesamt	darunter Lieferungen und Leistungen		insgesamt	darunter Lieferungen und Leistungen		insgesamt	darunter Lieferungen und Leistungen
	Anzahl	1 000 EUR		Anzahl	1 000 EUR		Anzahl	1 000 EUR	
Frankenthal (Pfalz), St.	-	-	-	13	991 212	797 150	5	.	.
Kaiserslautern, St.	1	.	.	10	32 387	30 692	21	28 937	26 757
Koblenz, St.	1	.	.	12	2 616	2 566	21	14 212	12 010
Landau i. d. Pf., St.	-	-	-	3	.	524	12	57 019	45 081
Ludwigshafen a. Rh., St.	5	.	.	3	.	.	28	40 707	40 677
Mainz, St.	6	.	.	6	.	.	26	.	.
Neustadt a. d. Weinstr., St.	1	.	.	4	10 182	9 628	14	2 771	2 762
Pirmasens, St.	-	-	-	10	26 398	25 747	7	6 653	6 649
Speyer, St.	-	-	-	8	.	.	17	2 281	2 258
Trier, St.	1	.	.	17	.	.	34	.	.
Worms, St.	-	-	-	15	621 997	583 600	10	2 677	2 569
Zweibrücken, St.	-	-	-	5	20 800	19 428	5	4 182	4 058
Ahrweiler	3	.	.	16	121 778	94 138	55	123 888	115 257
Altenkirchen (Ww.)	1	.	.	41	123 294	115 540	27	14 489	13 275
Alzey-Worms	1	.	.	11	.	46 106	36	51 156	47 576
Bad Dürkheim	3	.	.	13	58 480	50 310	39	90 095	88 844
Bad Kreuznach	2	.	.	28	507 865	393 127	44	31 884	31 273
Bad Kreuznach, gkSt.	-	-	-	13	146 052	108 720	10	10 368	10 127
Bernkastel-Wittlich	-	-	-	16	.	.	31	22 256	21 841
Birkenfeld	-	-	-	19	121 493	112 252	30	85 597	84 770
Idar-Oberstein, gkSt.	-	-	-	8	111 858	102 676	5	6 315	6 311
Cochem-Zell	1	.	.	9	132 337	.	19	7 229	6 891
Donnersbergkreis	-	-	-	4	.	4 548	30	73 736	67 286
Eifelkreis Bitburg-Prüm	-	-	-	7	61 647	58 370	30	56 979	50 228
Germersheim	-	-	-	22	64 174	54 438	27	136 293	134 597
Kaiserslautern	-	-	-	13	6 987	6 324	37	36 311	31 940
Kusel	1	.	.	5	.	.	16	19 974	19 591
Mainz-Bingen	10	.	.	22	205 709	188 569	46	102 879	90 085
Bingen am Rhein, gkSt.	4	.	.	2	.	.	5	.	.
Ingelheim am Rhein, gkSt.	4	.	.	6	73 437	70 158	5	.	.
Mayen-Koblenz	2	.	.	37	162 807	137 806	147	1 306 748	1 206 621
Andernach, gkSt.	2	.	.	9	73 376	69 354	15	97 486	95 285
Mayen, gkSt.	-	-	-	4	474	474	16	4 838	4 697
Neuwied	1	.	.	62	569 543	507 064	85	444 041	436 692
Neuwied, gkSt.	1	.	.	18	153 707	135 059	26	91 562	88 166
Rhein-Hunsrück-Kreis	2	.	.	21	97 006	.	42	92 147	88 982
Rhein-Lahn-Kreis	2	.	.	27	159 579	140 711	51	145 689	143 388
Lahnstein, gkSt.	-	-	-	3	.	.	5	.	648
Rhein-Pfalz-Kreis	1	.	.	15	33 611	28 932	24	7 027	6 878
Südliche Weinstraße	2	.	.	8	9 304	8 048	39	34 848	34 250
Südwestpfalz	1	.	.	21	65 968	58 759	33	8 810	8 586
Trier-Saarburg	-	-	-	8	20 826	20 281	22	23 523	20 721
Vulkaneifel	-	-	-	6	9 589	9 084	14	.	.
Westerwaldkreis	-	-	-	60	1 413 415	1 264 335	196	784 013	690 600
Rheinland-Pfalz	48	11 604 352	11 096 341	597	7 344 620	6 271 585	1 320	4 850 676	4 539 001

noch: Umsatzsteuerpflichtige und deren steuerbarer Umsatz 2014
T 8 nach Wirtschaftszweigen und Verwaltungsbezirken

Verwaltungsbezirk (Gebietsstand 01.01.2016)	24 Metallerzeugung und -bearbeitung			25 Herstellung von Metallerzeugnissen			26 Herstellung von Datenverarbeitungsgeräten, elektronischen und optischen Erzeugnissen		
	Steuer- pflichtige	Steuerbarer Umsatz		Steuer- pflichtige	Steuerbarer Umsatz		Steuer- pflichtige	Steuerbarer Umsatz	
		insgesamt	darunter Lieferungen und Leistungen		insgesamt	darunter Lieferungen und Leistungen		insgesamt	darunter Lieferungen und Leistungen
	Anzahl	1 000 EUR		Anzahl	1 000 EUR		Anzahl	1 000 EUR	
Frankenthal (Pfalz), St.	-	-	-	26	34 743	34 465	6	.	14 160
Kaiserslautern, St.	-	-	-	37	29 504	28 456	28	137 319	134 640
Koblenz, St.	4	.	.	56	78 880	73 598	24	14 962	14 776
Landau i. d. Pf., St.	3	.	.	39	35 832	35 609	14	25 986	24 584
Ludwigshafen a. Rh., St.	3	.	.	71	36 461	34 867	19	.	.
Mainz, St.	1	.	.	68	91 358	73 776	50	209 190	199 189
Neustadt a. d. Weinstr., St.	-	-	-	37	34 083	33 879	12	.	17 863
Pirmasens, St.	3	.	.	34	14 045	14 002	9	1 279	1 255
Speyer, St.	-	-	-	37	46 939	44 285	7	.	.
Trier, St.	7	.	.	94	128 437	119 514	22	6 572	5 925
Worms, St.	3	.	.	67	79 613	69 578	12	.	.
Zweibrücken, St.	3	.	.	19	32 973	32 075	7	.	.
Ahrweiler	1	.	.	152	239 828	205 308	20	.	.
Altenkirchen (Ww.)	7	.	17 410	223	638 773	621 623	21	31 490	30 688
Alzey-Worms	-	-	-	108	82 435	74 641	32	30 524	28 831
Bad Dürkheim	3	.	.	97	95 970	92 951	35	26 824	26 354
Bad Kreuznach	7	.	1 637	136	768 342	737 644	31	86 199	84 097
Bad Kreuznach, gkSt.	-	-	-	27	29 230	26 936	14	.	72 351
Bernkastel-Wittlich	2	.	.	124	345 204	267 153	9	3 850	3 759
Birkenfeld	3	.	.	103	417 187	386 269	14	21 918	21 462
Idar-Oberstein, gkSt.	1	.	.	43	218 183	203 604	5	.	.
Cochem-Zell	2	.	.	67	37 238	36 308	5	.	.
Donnersbergkreis	3	.	.	89	34 664	34 508	12	87 246	85 021
Eifelkreis Bitburg-Prüm	2	.	.	117	104 013	98 116	9	17 296	13 454
Germersheim	-	-	-	118	129 379	121 121	28	142 319	138 813
Kaiserslautern	7	95 019	92 508	100	130 683	122 669	14	6 117	6 049
Kusel	1	.	.	61	50 763	48 738	4	.	.
Mainz-Bingen	3	.	.	151	158 538	151 735	49	68 509	66 764
Bingen am Rhein, gkSt.	-	-	-	23	.	.	8	12 972	12 901
Ingelheim am Rhein, gkSt.	1	.	.	21	13 115	12 987	5	.	.
Mayen-Koblenz	8	305 714	212 810	222	344 549	330 443	48	82 730	78 475
Andernach, gkSt.	2	.	.	25	33 744	31 446	3	331	331
Mayen, gkSt.	2	.	.	26	28 340	28 113	6	.	.
Neuwied	7	.	.	260	363 495	350 527	50	55 622	52 010
Neuwied, gkSt.	5	.	.	59	84 612	78 761	18	8 430	6 933
Rhein-Hunsrück-Kreis	1	.	.	115	179 678	165 805	23	8 479	8 139
Rhein-Lahn-Kreis	4	.	.	106	201 993	186 966	26	53 488	50 834
Lahnstein, gkSt.	-	-	-	11	.	6 506	2	.	.
Rhein-Pfalz-Kreis	3	.	.	137	158 132	142 102	31	14 897	13 177
Südliche Weinstraße	4	.	.	106	69 737	68 535	21	111 674	98 907
Südwestpfalz	-	-	-	92	39 645	39 003	14	14 379	14 198
Trier-Saarburg	1	.	.	105	92 048	86 905	14	.	.
Vulkaneifel	1	.	.	84	192 658	183 540	9	.	.
Westerwaldkreis	17	61 990	58 856	349	659 496	610 797	36	24 977	23 579
Rheinland-Pfalz	114	3 918 233	2 961 610	3 807	6 177 316	5 757 508	765	2 182 841	1 942 371

noch: Umsatzsteuerpflichtige und deren steuerbarer Umsatz 2014
T 8 nach Wirtschaftszweigen und Verwaltungsbezirken

Verwaltungsbezirk (Gebietsstand 01.01.2016)	27 Herstellung von elektrischen Ausrüstungen			28 Maschinenbau			29 Herstellung von Kraftwagen und Kraftwagenteilen		
	Steuer- pflichtige	Steuerbarer Umsatz		Steuer- pflichtige	Steuerbarer Umsatz		Steuer- pflichtige	Steuerbarer Umsatz	
		insgesamt	darunter Lieferungen und Leistungen		insgesamt	darunter Lieferungen und Leistungen		insgesamt	darunter Lieferungen und Leistungen
	Anzahl	1 000 EUR		Anzahl	1 000 EUR		Anzahl	1 000 EUR	
Frankenthal (Pfalz), St.	7	.	6 794	23	.	.	-	-	-
Kaiserslautern, St.	27	32 799	31 586	30	188 187	176 749	10	.	.
Koblenz, St.	21	.	.	34	24 853	24 587	16	.	.
Landau i. d. Pf., St.	5	.	.	18	48 516	46 309	5	.	.
Ludwigshafen a. Rh., St.	14	.	.	15	.	.	4	.	.
Mainz, St.	23	.	8 316	37	181 983	156 458	12	16 964	16 759
Neustadt a. d. Weinstr., St.	16	.	.	17	44 512	43 594	3	.	.
Pirmasens, St.	16	9 713	9 572	27	92 595	89 295	3	.	.
Speyer, St.	11	.	.	35	105 373	97 526	2	.	.
Trier, St.	35	218 993	167 682	46	66 133	59 498	13	.	6 911
Worms, St.	16	.	.	27	56 205	52 452	3	.	316
Zweibrücken, St.	5	.	3 412	23	561 709	506 633	3	.	.
Ahrweiler	18	191 498	189 888	45	118 785	107 685	24	18 565	17 409
Altenkirchen (Ww.)	28	201 206	189 106	89	448 834	435 221	10	.	.
Alzey-Worms	41	9 970	9 743	41	46 481	45 156	6	.	1 604
Bad Dürkheim	51	11 424	10 926	43	87 091	72 849	9	250 397	170 480
Bad Kreuznach	22	.	4 896	54	92 197	87 507	14	54 861	53 151
Bad Kreuznach, gkSt.	3	5	5	13	3 776	3 680	4	.	1 429
Bernkastel-Wittlich	27	177 749	141 290	43	.	155 510	11	36 396	32 587
Birkenfeld	4	.	.	22	44 038	42 056	5	.	1 063
Idar-Oberstein, gkSt.	1	.	.	1	.	.	2	.	.
Cochem-Zell	4	.	.	34	23 834	22 894	4	.	.
Donnersbergkreis	18	134 630	115 474	36	101 203	90 518	5	.	2 794
Eifelkreis Bitburg-Prüm	9	.	.	24	.	.	11	.	.
Germersheim	31	103 332	92 198	35	245 385	239 867	8	23 300	20 423
Kaiserslautern	31	.	2 079	21	35 318	33 946	11	.	3 333
Kusel	18	.	.	14	41 322	40 745	3	574	565
Mainz-Bingen	76	5 443	5 405	88	125 343	111 424	15	.	.
Bingen am Rhein, gkSt.	11	.	626	9	24 612	15 790	1	.	.
Ingelheim am Rhein, gkSt.	7	.	.	13	.	2 482	5	.	316
Mayen-Koblenz	143	12 403	12 270	133	654 105	591 491	18	9 359	8 197
Andernach, gkSt.	16	125	125	13	101 073	98 043	-	-	-
Mayen, gkSt.	16	.	470	19	48 973	47 105	6	.	4 136
Neuwied	41	66 223	58 098	119	1 045 423	975 293	16	.	.
Neuwied, gkSt.	12	6 228	6 115	29	51 691	51 096	2	.	.
Rhein-Hunsrück-Kreis	21	37 986	37 072	74	601 615	544 438	6	.	7 387
Rhein-Lahn-Kreis	32	297 719	240 068	59	141 119	136 219	9	.	6 805
Lahnstein, gkSt.	3	14	14	2	.	.	1	.	.
Rhein-Pfalz-Kreis	54	6 981	6 981	56	68 007	64 495	5	646	645
Südliche Weinstraße	19	26 276	25 947	59	56 456	53 382	13	.	.
Südwestpfalz	36	.	.	35	52 605	49 666	3	.	.
Trier-Saarburg	23	35 019	33 796	30	.	.	8	.	.
Vulkaneifel	4	.	.	29	202 658	189 659	6	1 112	1 092
Westerwaldkreis	43	180 215	161 649	96	323 043	307 426	19	367 118	327 514
Rheinland-Pfalz	990	2 023 233	1 781 313	1 611	8 430 167	7 702 940	313	6 523 322	5 379 316

noch: Umsatzsteuerpflichtige und deren steuerbarer Umsatz 2014
T 8 nach Wirtschaftszweigen und Verwaltungsbezirken

Verwaltungsbezirk (Gebietsstand 01.01.2016)	30			31			32		
	Sonstiger Fahrzeugbau			Herstellung von Möbeln			Herstellung von sonstigen Waren		
	Steuer- pflichtige	Steuerbarer Umsatz		Steuer- pflichtige	Steuerbarer Umsatz		Steuer- pflichtige	Steuerbarer Umsatz	
		insgesamt	darunter Lieferungen und Leistungen		insgesamt	darunter Lieferungen und Leistungen		insgesamt	darunter Lieferungen und Leistungen
Anzahl	1 000 EUR		Anzahl	1 000 EUR		Anzahl	1 000 EUR		
Frankenthal (Pfalz), St.	-	-	-	3	.	273	20	7 424	7 372
Kaiserslautern, St.	5	.	.	5	.	.	47	26 254	25 391
Koblenz, St.	5	.	.	10	2 447	2 377	56	30 365	29 701
Landau i. d. Pf., St.	1	.	.	7	1 478	.	17	4 297	4 283
Ludwigshafen a. Rh., St.	2	.	.	7	.	4 721	37	14 457	14 075
Mainz, St.	2	.	.	8	.	1 191	77	37 768	35 958
Neustadt a. d. Weinstr., St.	-	-	-	9	2 382	2 334	21	3 482	3 460
Pirmasens, St.	1	.	.	6	650	650	14	25 854	24 741
Speyer, St.	5	.	.	9	11 749	10 928	24	5 193	5 175
Trier, St.	1	.	.	48	5 759	5 465	71	41 576	40 302
Worms, St.	4	.	138	10	.	.	26	6 206	6 155
Zweibrücken, St.	4	.	.	2	.	.	11	7 903	7 801
Ahrweiler	8	4 617	4 208	33	11 926	11 398	46	22 546	21 923
Altenkirchen (Ww.)	4	.	.	19	28 965	26 729	43	.	18 433
Alzey-Worms	1	.	.	25	2 883	2 863	37	34 572	34 261
Bad Dürkheim	4	.	.	14	4 835	4 825	38	5 909	5 823
Bad Kreuznach	2	.	.	27	8 900	8 151	69	16 896	16 466
Bad Kreuznach, gkSt.	-	-	-	6	.	1 416	27	7 012	6 654
Bernkastel-Wittlich	2	.	.	28	36 963	33 608	40	10 745	10 609
Birkenfeld	2	.	.	12	.	1 934	404	295 945	270 603
Idar-Oberstein, gkSt.	1	.	.	4	614	614	217	211 124	187 631
Cochem-Zell	1	.	.	12	3 992	.	19	6 065	5 945
Donnersbergkreis	-	-	-	13	34 642	33 296	20	5 944	5 940
Eifelkreis Bitburg-Prüm	1	.	.	28	8 428	8 196	22	5 465	4 470
Germersheim	2	.	.	17	165 227	155 088	34	16 173	15 909
Kaiserslautern	2	.	.	24	4 807	4 621	31	8 000	7 950
Kusel	-	-	-	11	.	.	23	2 928	2 928
Mainz-Bingen	7	.	.	33	20 031	18 735	77	371 496	343 347
Bingen am Rhein, gkSt.	-	-	-	2	.	.	20	.	.
Ingelheim am Rhein, gkSt.	1	.	.	1	.	.	8	1 942	1 801
Mayen-Koblenz	6	6 346	5 840	36	8 348	8 286	77	36 171	34 549
Andernach, gkSt.	2	.	.	3	.	.	11	5 555	5 406
Mayen, gkSt.	-	-	-	2	.	.	13	.	4 244
Neuwied	4	.	.	17	.	.	69	157 125	.
Neuwied, gkSt.	1	.	.	4	.	705	18	53 427	45 273
Rhein-Hunsrück-Kreis	5	.	.	27	27 863	27 233	36	29 898	29 626
Rhein-Lahn-Kreis	1	.	.	20	2 557	2 549	49	.	.
Lahnstein, gkSt.	-	-	-	3	.	552	8	.	3 195
Rhein-Pfalz-Kreis	3	.	.	18	12 722	12 124	47	10 025	10 011
Südliche Weinstraße	3	.	65	30	6 524	6 485	46	42 196	40 217
Südwestpfalz	2	.	.	19	3 938	3 863	21	8 727	7 714
Trier-Saarburg	4	.	.	46	14 401	13 928	31	10 587	10 141
Vulkaneifel	2	.	.	16	12 645	12 522	21	6 453	6 413
Westerwaldkreis	6	.	.	42	27 104	26 630	107	53 205	52 053
Rheinland-Pfalz	102	641 458	581 221	691	649 410	609 991	1 828	1 690 701	1 599 035

noch: Umsatzsteuerpflichtige und deren steuerbarer Umsatz 2014
T 8 nach Wirtschaftszweigen und Verwaltungsbezirken

Verwaltungsbezirk (Gebietsstand 01.01.2016)	33			D			E		
	Reparatur und Installation von Maschinen und Ausrüstungen			Energieversorgung			Wasserversorgung; Abwasser- und Abfallentsorgung und Beseitigung von Umweltverschmutzungen		
	Steuer- pflichtige	Steuerbarer Umsatz		Steuer- pflichtige	Steuerbarer Umsatz		Steuer- pflichtige	Steuerbarer Umsatz	
		insgesamt	darunter Lieferungen und Leistungen		insgesamt	darunter Lieferungen und Leistungen		insgesamt	darunter Lieferungen und Leistungen
Anzahl	1 000 EUR		Anzahl	1 000 EUR		Anzahl	1 000 EUR		
Frankenthal (Pfalz), St.	3	.	.	353	.	.	3	.	.
Kaiserslautern, St.	9	4 778	4 703	718	.	.	8	55 876	55 306
Koblenz, St.	9	5 657	5 548	372	.	1 147 542	18	.	45 414
Landau i. d. Pf., St.	6	.	.	545	.	.	15	14 491	14 346
Ludwigshafen a. Rh., St.	15	48 104	47 951	563	2 300 541	2 299 297	18	.	60 216
Mainz, St.	16	23 778	23 694	547	520 697	520 557	18	.	.
Neustadt a. d. Weinstr., St.	10	.	.	450	.	.	5	.	.
Pirmasens, St.	4	.	.	293	.	.	8	14 970	14 958
Speyer, St.	14	10 990	10 694	315	.	.	10	.	9 258
Trier, St.	9	.	.	387	.	.	32	.	.
Worms, St.	11	26 257	26 148	562	.	.	9	.	19 810
Zweibrücken, St.	5	4 606	4 486	444	.	.	6	.	.
Ahrweiler	21	3 065	3 054	1 393	16 335	16 276	18	.	27 116
Altenkirchen (Ww.)	71	11 558	11 404	1 423	18 008	17 945	33	.	40 110
Alzey-Worms	25	15 798	15 728	2 244	218 870	218 863	21	12 577	12 577
Bad Dürkheim	21	17 499	17 296	1 892	101 444	101 220	19	46 082	46 015
Bad Kreuznach	26	10 741	10 460	2 211	.	26 526	33	37 121	37 071
Bad Kreuznach, gkSt.	6	.	3 417	262	.	.	8	11 604	11 595
Bernkastel-Wittlich	19	10 268	9 800	2 248	31 336	30 718	21	.	39 480
Birkenfeld	5	707	707	1 231	10 320	10 254	16	51 262	51 187
Idar-Oberstein, gkSt.	4	.	.	233	.	1 217	4	.	.
Cochem-Zell	6	.	.	1 391	14 879	14 776	8	.	.
Donnersbergkreis	11	.	1 036	1 700	25 406	25 201	16	24 744	24 613
Eifelkreis Bitburg-Prüm	24	32 531	32 108	2 428	.	.	26	43 351	43 133
Germersheim	22	8 208	8 007	2 603	55 224	54 985	28	42 692	41 919
Kaiserslautern	11	14 883	13 709	2 245	81 706	81 689	31	255 678	.
Kusel	12	13 542	13 191	1 784	25 839	25 831	14	9 623	9 623
Mainz-Bingen	25	23 822	22 829	2 000	88 438	88 203	35	92 870	92 385
Bingen am Rhein, gkSt.	2	.	.	124	502	502	4	.	.
Ingelheim am Rhein, gkSt.	3	.	.	173	.	.	5	1 469	1 469
Mayen-Koblenz	34	32 054	31 685	2 101	55 619	55 153	41	84 492	83 506
Andernach, gkSt.	5	.	.	164	.	1 761	5	.	.
Mayen, gkSt.	1	.	.	137	3 748	3 748	6	.	31 578
Neuwied	36	23 927	23 501	1 665	.	104 005	28	33 400	33 350
Neuwied, gkSt.	10	.	.	354	.	.	7	20 372	20 338
Rhein-Hunsrück-Kreis	11	.	.	2 332	33 617	33 447	15	.	23 223
Rhein-Lahn-Kreis	20	.	6 324	1 400	.	22 909	20	34 804	34 565
Lahnstein, gkSt.	-	-	-	77	305	305	3	.	.
Rhein-Pfalz-Kreis	19	9 097	9 078	2 346	74 567	74 546	44	75 306	75 075
Südliche Weinstraße	26	79 683	79 269	2 626	48 999	48 933	25	.	15 723
Südwestpfalz	11	1 413	1 388	2 235	28 311	28 269	9	.	.
Trier-Saarburg	20	.	.	2 031	30 754	30 311	26	.	24 981
Vulkaneifel	16	16 159	16 063	1 579	16 582	16 461	15	.	.
Westerwaldkreis	53	88 547	87 717	2 527	91 214	90 663	36	76 207	.
Rheinland-Pfalz	656	621 909	612 237	53 184	7 211 638	7 170 369	728	.	2 067 524

noch: Umsatzsteuerpflichtige und deren steuerbarer Umsatz 2014
T 8 nach Wirtschaftszweigen und Verwaltungsbezirken

Verwaltungsbezirk (Gebietsstand 01.01.2016)	F Baugewerbe			G Handel; Instandhaltung und Reparatur von Kraftfahrzeugen			45 Handel mit Kraftfahrzeugen; Instandhaltung und Reparatur von Kraftfahrzeugen		
	Steuer- pflichtige	Steuerbarer Umsatz		Steuer- pflichtige	Steuerbarer Umsatz		Steuer- pflichtige	Steuerbarer Umsatz	
		insgesamt	darunter Lieferungen und Leistungen		insgesamt	darunter Lieferungen und Leistungen		insgesamt	darunter Lieferungen und Leistungen
	Anzahl	1 000 EUR		Anzahl	1 000 EUR		Anzahl	1 000 EUR	
Frankenthal (Pfalz), St.	257	87 334	85 435	476	341 540	332 562	81	71 359	70 687
Kaiserslautern, St.	477	729 429	728 652	1 091	1 396 183	1 321 656	191	572 828	546 148
Koblenz, St.	537	294 688	294 244	1 423	4 358 505	3 439 301	228	2 225 610	1 599 770
Landau i. d. Pf., St.	239	117 275	117 134	620	963 638	891 058	95	112 635	108 057
Ludwigshafen a. Rh., St.	847	2 953 478	2 891 017	1 373	1 673 794	1 584 082	227	.	.
Mainz, St.	773	555 170	551 025	1 939	5 293 033	4 406 278	252	348 147	317 639
Neustadt a. d. Weinstr., St.	319	132 519	132 258	699	830 176	792 813	111	.	.
Pirmasens, St.	206	102 970	102 739	710	.	.	102	119 785	113 003
Speyer, St.	286	106 286	105 555	629	664 001	620 297	81	190 617	175 642
Trier, St.	622	330 411	310 101	1 941	16 290 480	12 195 886	240	4 215 878	3 344 705
Worms, St.	509	171 340	170 427	932	742 833	706 645	162	126 698	121 211
Zweibrücken, St.	160	107 440	106 466	383	276 154	253 733	62	59 809	53 420
Ahrweiler	936	311 002	309 529	1 714	1 239 198	1 106 705	344	175 357	160 691
Altenkirchen (Ww.)	820	432 752	431 396	1 639	1 542 832	1 497 459	276	217 122	200 149
Alzey-Worms	797	418 860	417 777	1 467	957 662	904 703	256	167 047	164 283
Bad Dürkheim	840	255 175	253 201	1 692	968 756	930 111	222	205 480	201 587
Bad Kreuznach	924	369 382	368 176	2 011	1 981 178	1 857 034	360	229 807	215 131
Bad Kreuznach, gkSt.	244	103 772	103 160	708	843 007	779 387	119	128 393	125 677
Bernkastel-Wittlich	710	383 975	382 003	1 430	1 249 077	1 183 138	262	199 910	179 291
Birkenfeld	494	297 434	296 471	1 341	834 059	769 825	214	143 779	139 786
Idar-Oberstein, gkSt.	148	74 251	74 033	573	390 272	365 575	69	85 569	82 883
Cochem-Zell	437	302 024	300 754	808	918 657	854 785	142	83 580	76 725
Donnersbergkreis	415	117 205	116 671	820	346 207	315 806	168	85 979	75 892
Eifelkreis Bitburg-Prüm	624	347 060	342 394	1 120	1 026 309	969 375	278	303 406	277 596
Germersheim	691	280 145	275 010	1 471	743 445	682 304	276	141 308	135 859
Kaiserslautern	739	294 308	293 420	1 162	650 260	568 977	239	144 761	118 877
Kusel	378	113 351	112 588	713	278 095	271 499	144	34 816	34 181
Mainz-Bingen	1 290	648 881	645 575	2 146	1 657 449	1 512 577	320	302 823	291 743
Bingen am Rhein, gkSt.	189	77 045	76 840	318	466 182	440 388	43	152 006	149 444
Ingelheim am Rhein, gkSt.	180	212 354	212 010	269	490 896	407 736	45	.	37 126
Mayen-Koblenz	1 286	551 278	544 139	2 766	3 427 053	3 086 394	514	633 759	496 083
Andernach, gkSt.	151	53 618	53 428	380	892 923	856 234	67	55 189	54 850
Mayen, gkSt.	116	57 760	57 183	333	858 404	741 113	60	.	85 678
Neuwied	1 957	709 657	676 525	2 471	2 237 963	2 076 962	506	665 769	600 211
Neuwied, gkSt.	974	342 806	314 879	930	774 141	717 601	207	257 428	252 305
Rhein-Hunsrück-Kreis	788	918 693	888 984	1 364	1 062 466	1 014 202	252	375 673	356 066
Rhein-Lahn-Kreis	739	290 067	281 557	1 436	854 098	821 776	243	148 601	141 458
Lahnstein, gkSt.	62	12 886	12 703	179	57 031	53 179	23	12 260	12 042
Rhein-Pfalz-Kreis	936	476 477	475 529	1 669	1 882 894	1 668 319	266	360 055	332 567
Südliche Weinstraße	687	282 845	280 878	1 469	.	.	215	97 141	93 436
Südwestpfalz	591	216 956	215 636	1 237	1 139 662	1 065 544	203	81 711	80 733
Trier-Saarburg	846	396 106	392 142	1 429	1 043 011	957 207	252	190 905	170 495
Vulkaneifel	410	229 208	227 496	776	1 024 871	763 748	161	120 757	116 508
Westerwaldkreis	1 533	922 848	916 789	2 882	1 926 376	1 778 967	499	430 401	397 646
Rheinland-Pfalz	25 100	15 254 029	15 039 691	49 249	66 294 842	57 332 846	8 444	13 944 028	11 861 665

noch: Umsatzsteuerpflichtige und deren steuerbarer Umsatz 2014
T 8 nach Wirtschaftszweigen und Verwaltungsbezirken

Verwaltungsbezirk (Gebietsstand 01.01.2016)	46 Großhandel (ohne Handel mit Kraftfahrzeugen)			47 Einzelhandel (ohne Handel mit Kraftfahrzeugen)			H Verkehr und Lagerei		
	Steuer- pflichtige	Steuerbarer Umsatz		Steuer- pflichtige	Steuerbarer Umsatz		Steuer- pflichtige	Steuerbarer Umsatz	
		insgesamt	darunter Lieferungen und Leistungen		insgesamt	darunter Lieferungen und Leistungen		insgesamt	darunter Lieferungen und Leistungen
	Anzahl	1 000 EUR		Anzahl	1 000 EUR		Anzahl	1 000 EUR	
Frankenthal (Pfalz), St.	88	127 720	123 217	307	142 461	138 658	109	94 852	94 733
Kaiserslautern, St.	264	528 477	488 375	636	294 878	287 132	164	53 394	53 288
Koblenz, St.	386	1 621 896	1 353 363	809	510 999	486 169	291	214 650	214 235
Landau i. d. Pf., St.	153	502 403	443 889	372	348 599	339 113	45	.	9 680
Ludwigshafen a. Rh., St.	317	.	.	829	388 682	377 696	275	383 329	380 198
Mainz, St.	473	4 290 602	3 452 859	1 214	654 284	635 780	440	278 474	277 335
Neustadt a. d. Weinstr., St.	205	214 292	194 196	383	.	.	73	33 185	32 902
Pirmasens, St.	222	.	.	386	176 036	166 950	66	22 361	22 301
Speyer, St.	139	275 237	255 096	409	198 147	189 560	83	62 809	62 575
Trier, St.	811	11 534 393	8 346 830	890	540 209	504 351	451	146 607	140 989
Worms, St.	219	387 159	361 937	551	228 976	223 497	129	156 287	156 213
Zweibrücken, St.	77	96 744	87 082	244	119 602	113 231	46	37 719	37 551
Ahrweiler	374	557 209	454 143	996	506 632	491 871	211	165 882	165 677
Altenkirchen (Ww.)	337	343 161	325 425	1 026	982 549	971 885	171	129 361	129 135
Alzey-Worms	380	431 823	387 473	831	358 793	352 947	203	115 158	113 890
Bad Dürkheim	482	379 267	357 990	988	384 009	370 535	182	87 865	86 352
Bad Kreuznach	561	1 224 057	1 136 626	1 090	527 313	505 278	254	249 289	248 866
Bad Kreuznach, gkSt.	178	446 564	399 849	411	268 051	253 860	96	.	.
Bernkastel-Wittlich	355	606 871	578 062	813	442 296	425 785	162	202 995	173 736
Birkenfeld	412	264 512	238 690	715	425 768	391 349	110	52 881	52 749
Idar-Oberstein, gkSt.	186	181 685	164 075	318	123 019	118 616	49	10 646	10 646
Cochem-Zell	177	549 008	495 249	489	286 070	282 811	93	47 218	46 847
Donnersbergkreis	193	125 593	109 897	459	134 635	130 017	104	43 358	43 200
Eifelkreis Bitburg-Prüm	236	336 729	313 915	606	386 173	377 863	151	68 234	67 308
Germersheim	340	309 843	262 736	855	292 294	283 708	199	169 351	168 537
Kaiserslautern	257	291 793	241 510	666	213 706	208 589	133	.	57 530
Kusel	113	48 672	44 454	456	194 607	192 865	76	18 877	18 828
Mainz-Bingen	628	911 912	789 183	1 198	442 715	431 651	275	.	156 496
Bingen am Rhein, gkSt.	93	239 561	217 437	182	74 615	73 507	42	34 857	33 382
Ingelheim am Rhein, gkSt.	68	.	298 468	156	73 435	72 142	32	.	6 424
Mayen-Koblenz	749	2 073 874	1 919 664	1 503	719 420	670 647	390	292 124	291 090
Andernach, gkSt.	93	.	685 205	220	.	116 180	43	.	30 549
Mayen, gkSt.	65	.	515 171	208	142 372	140 265	29	33 320	33 306
Neuwied	671	1 047 858	965 953	1 294	524 336	510 797	351	194 380	192 372
Neuwied, gkSt.	238	324 871	277 988	485	191 843	187 309	179	101 174	99 858
Rhein-Hunsrück-Kreis	337	390 345	368 236	775	296 449	289 901	181	207 273	205 801
Rhein-Lahn-Kreis	387	418 523	402 595	806	286 975	277 723	172	55 043	54 642
Lahnstein, gkSt.	44	17 575	15 070	112	27 197	26 068	26	4 212	4 212
Rhein-Pfalz-Kreis	494	1 233 839	1 054 667	909	289 000	281 084	298	151 447	150 555
Südliche Weinstraße	434	620 132	549 088	820	.	.	129	50 555	50 432
Südwestpfalz	331	324 518	302 675	703	733 433	682 136	103	52 075	51 895
Trier-Saarburg	352	498 480	440 895	825	353 625	345 817	161	73 523	71 801
Vulkaneifel	146	684 794	433 680	469	219 320	213 560	96	96 633	96 540
Westerwaldkreis	830	822 419	729 833	1 553	673 556	651 489	305	404 765	402 730
Rheinland-Pfalz	12 930	35 907 543	29 731 507	27 875	16 443 271	15 739 674	6 682	4 637 258	4 579 007

noch: Umsatzsteuerpflichtige und deren steuerbarer Umsatz 2014
T 8 nach Wirtschaftszweigen und Verwaltungsbezirken

Verwaltungsbezirk (Gebietsstand 01.01.2016)	I Gastgewerbe			J Information und Kommunikation			K Erbringung von Finanz- und Versicherungsdienstleistungen ¹		
	Steuer- pflichtige	Steuerbarer Umsatz		Steuer- pflichtige	Steuerbarer Umsatz		Steuer- pflichtige	Steuerbarer Umsatz	
		insgesamt	darunter Lieferungen und Leistungen		insgesamt	darunter Lieferungen und Leistungen		insgesamt	darunter Lieferungen und Leistungen
	Anzahl	1 000 EUR		Anzahl	1 000 EUR		Anzahl	1 000 EUR	
Frankenthal (Pfalz), St.	189	25 467	25 387	91	20 143	19 918	37	3 981	3 981
Kaiserslautern, St.	505	123 126	122 438	277	195 935	190 065	106	28 260	28 252
Koblenz, St.	561	148 661	148 200	402	.	.	122	.	.
Landau i. d. Pf., St.	213	39 683	39 659	126	47 943	47 840	62	13 059	13 051
Ludwigshafen a. Rh., St.	659	81 148	80 682	310	340 988	340 421	96	44 307	38 663
Mainz, St.	825	322 907	321 481	940	824 958	815 945	337	500 601	498 733
Neustadt a. d. Weinstr., St.	284	40 898	40 713	168	39 539	39 299	67	.	3 045
Pirmasens, St.	216	21 172	21 058	75	17 999	17 906	45	.	5 471
Speyer, St.	255	85 759	85 397	141	43 435	43 201	59	29 124	28 969
Trier, St.	499	235 159	228 574	249	79 002	76 383	127	30 962	30 350
Worms, St.	366	60 389	60 126	211	37 229	37 097	79	35 126	35 118
Zweibrücken, St.	150	.	34 908	70	15 766	15 687	38	.	1 694
Ahrweiler	816	181 749	181 003	378	53 744	53 492	95	.	21 914
Altenkirchen (Ww.)	453	49 650	49 504	240	54 328	53 520	97	.	.
Alzey-Worms	506	57 354	56 961	329	41 523	40 337	113	.	.
Bad Dürkheim	821	134 337	133 872	340	46 818	46 311	154	.	.
Bad Kreuznach	752	118 510	117 621	372	91 311	89 678	117	8 008	7 988
Bad Kreuznach, gkSt.	313	66 960	66 375	119	40 655	40 353	46	.	5 315
Bernkastel-Wittlich	938	160 871	159 541	172	15 916	15 756	82	.	13 138
Birkenfeld	362	47 792	47 544	126	16 955	16 597	66	.	2 866
Idar-Oberstein, gkSt.	129	16 857	16 774	39	.	3 996	24	.	.
Cochem-Zell	765	115 580	115 125	110	9 232	9 193	35	.	6 784
Donnersbergkreis	313	31 549	31 476	122	9 778	9 701	59	.	2 790
Eifelkreis Bitburg-Prüm	573	95 832	94 190	129	10 509	10 363	54	.	.
Germersheim	501	60 990	60 899	276	.	87 828	95	.	8 271
Kaiserslautern	511	61 786	61 648	149	.	41 869	78	11 598	11 503
Kusel	298	.	25 780	86	9 832	8 378	46	3 431	3 431
Mainz-Bingen	868	116 007	115 438	740	138 521	136 760	195	18 618	18 446
Bingen am Rhein, gkSt.	135	16 935	16 881	104	20 756	20 627	22	5 663	5 663
Ingelheim am Rhein, gkSt.	107	18 084	18 041	80	13 701	13 672	30	4 873	4 731
Mayen-Koblenz	884	156 665	155 823	431	154 745	154 217	170	.	42 195
Andernach, gkSt.	124	18 249	18 202	76	50 807	50 545	20	782	782
Mayen, gkSt.	106	22 203	21 672	38	12 784	12 693	12	.	.
Neuwied	716	110 712	110 554	505	69 382	68 778	165	.	21 667
Neuwied, gkSt.	266	31 887	31 845	150	17 441	17 358	54	.	5 195
Rhein-Hunsrück-Kreis	528	174 864	165 232	228	57 085	56 658	87	17 363	17 186
Rhein-Lahn-Kreis	601	78 114	77 301	289	.	45 035	85	.	.
Lahnstein, gkSt.	73	7 877	7 864	33	1 738	1 730	9	244	244
Rhein-Pfalz-Kreis	521	65 375	65 233	371	37 139	36 581	125	.	56 250
Südliche Weinstraße	723	119 760	119 285	283	21 191	21 179	122	.	3 907
Südwestpfalz	490	65 138	64 600	188	19 069	19 023	62	1 101	1 101
Trier-Saarburg	650	92 104	90 655	219	44 561	43 734	70	10 398	.
Vulkaneifel	380	61 070	60 669	122	14 139	13 640	32	.	1 637
Westerwaldkreis	751	108 074	107 763	541	.	.	165	49 202	49 097
Rheinland-Pfalz	19 443	3 509 570	3 476 340	9 806	.	5 628 433	3 544	2 157 087	2 117 027

¹ Ohne steuerfreie Bank- und Versicherungsumsätze, die nicht zum Vorsteuerabzug berechtigen.

noch: Umsatzsteuerpflichtige und deren steuerbarer Umsatz 2014
T 8 nach Wirtschaftszweigen und Verwaltungsbezirken

Verwaltungsbezirk (Gebietsstand 01.01.2016)	L Grundstücks- und Wohnungswesen			M Erbringung von freiberuflichen, wissenschaftlichen und technischen Dienstleistungen			N Erbringung von sonstigen wirtschaftlichen Dienstleistungen		
	Steuer- pflichtige	Steuerbarer Umsatz		Steuer- pflichtige	Steuerbarer Umsatz		Steuer- pflichtige	Steuerbarer Umsatz	
		insgesamt	darunter Lieferungen und Leistungen		insgesamt	darunter Lieferungen und Leistungen		insgesamt	darunter Lieferungen und Leistungen
	Anzahl	1 000 EUR		Anzahl	1 000 EUR		Anzahl	1 000 EUR	
Frankenthal (Pfalz), St.	268	53 513	53 440	307	113 325	111 182	140	35 327	35 269
Kaiserslautern, St.	694	129 178	123 939	1 078	221 289	219 992	291	144 763	144 350
Koblenz, St.	854	239 337	239 134	1 269	519 567	518 139	454	235 727	234 998
Landau i. d. Pf., St.	476	.	48 789	524	169 982	168 317	167	45 378	45 099
Ludwigshafen a. Rh., St.	713	187 260	187 213	1 031	229 881	229 217	513	183 110	182 486
Mainz, St.	2 292	900 706	900 641	2 955	745 487	741 824	821	367 459	367 132
Neustadt a. d. Weinstr., St.	502	137 103	137 111	677	99 446	98 423	231	76 423	74 819
Pirmasens, St.	327	24 544	24 257	332	64 216	64 062	130	28 142	28 107
Speyer, St.	460	94 508	94 506	571	100 680	99 894	205	123 126	122 598
Trier, St.	887	230 542	229 613	1 156	255 768	254 009	401	83 414	81 632
Worms, St.	558	76 604	75 922	744	103 376	102 801	317	63 816	63 299
Zweibrücken, St.	205	51 477	50 711	271	44 481	44 218	89	36 837	36 041
Ahrweiler	1 138	77 621	77 012	1 191	172 676	171 323	583	119 451	117 040
Altenkirchen (Ww.)	1 022	118 177	117 465	979	128 082	127 325	509	121 480	119 476
Alzey-Worms	879	122 245	121 927	1 076	533 884	529 843	579	135 361	135 151
Bad Dürkheim	1 294	79 934	79 807	1 363	179 614	178 817	597	107 371	106 465
Bad Kreuznach	1 084	91 077	90 698	1 400	189 133	187 133	586	119 271	116 957
Bad Kreuznach, gkSt.	407	.	57 868	572	106 625	106 407	193	51 570	51 435
Bernkastel-Wittlich	1 091	75 955	74 511	711	109 793	108 793	385	101 289	100 583
Birkenfeld	707	50 491	50 466	467	76 182	75 587	250	45 391	45 312
Idar-Oberstein, gkSt.	295	.	27 288	188	28 099	28 013	90	9 803	9 787
Cochem-Zell	649	37 087	35 564	307	52 302	51 640	209	265 282	235 554
Donnersbergkreis	446	21 392	20 811	501	72 979	71 911	269	31 262	31 032
Eifelkreis Bitburg-Prüm	881	81 146	80 149	543	96 925	96 241	261	46 975	43 416
Germersheim	893	71 204	71 008	972	129 270	128 977	382	169 824	164 910
Kaiserslautern	739	43 491	43 283	660	79 193	78 709	306	94 025	93 142
Kusel	390	.	15 127	328	34 495	34 392	158	30 961	28 751
Mainz-Bingen	1 511	176 924	176 295	2 340	477 604	431 863	903	354 686	353 882
Bingen am Rhein, gkSt.	216	24 569	24 510	316	51 300	51 215	125	56 317	56 218
Ingelheim am Rhein, gkSt.	172	.	62 564	325	.	169 660	86	8 577	8 405
Mayen-Koblenz	1 656	136 835	136 536	1 609	308 266	306 620	739	170 663	167 781
Andernach, gkSt.	244	.	25 939	278	68 291	68 026	92	13 528	12 882
Mayen, gkSt.	205	.	19 171	166	35 466	35 410	69	11 458	11 415
Neuwied	1 555	149 578	149 033	1 728	240 404	236 650	804	153 717	150 875
Neuwied, gkSt.	549	69 735	69 731	518	87 634	84 942	213	52 593	51 011
Rhein-Hunsrück-Kreis	851	99 821	95 409	800	111 605	111 019	430	70 318	68 800
Rhein-Lahn-Kreis	811	61 285	61 266	1 001	115 893	115 461	520	65 845	65 210
Lahnstein, gkSt.	91	.	12 731	123	13 885	13 885	60	.	8 041
Rhein-Pfalz-Kreis	1 020	60 409	59 576	1 148	131 148	130 547	563	166 095	162 046
Südliche Weinstraße	1 072	56 883	56 816	912	86 510	86 059	411	58 934	58 382
Südwestpfalz	670	44 664	44 545	561	63 587	63 315	315	47 602	47 022
Trier-Saarburg	1 028	110 521	108 853	875	169 962	165 250	386	61 232	60 259
Vulkaneifel	565	28 445	28 394	399	57 195	56 734	203	31 878	31 648
Westerwaldkreis	1 953	180 439	179 605	1 847	327 758	322 681	907	182 993	177 756
Rheinland-Pfalz	32 141	4 164 747	4 139 431	34 633	6 611 960	6 518 968	15 014	4 175 428	4 097 281

noch: Umsatzsteuerpflichtige und deren steuerbarer Umsatz 2014
T 8 nach Wirtschaftszweigen und Verwaltungsbezirken

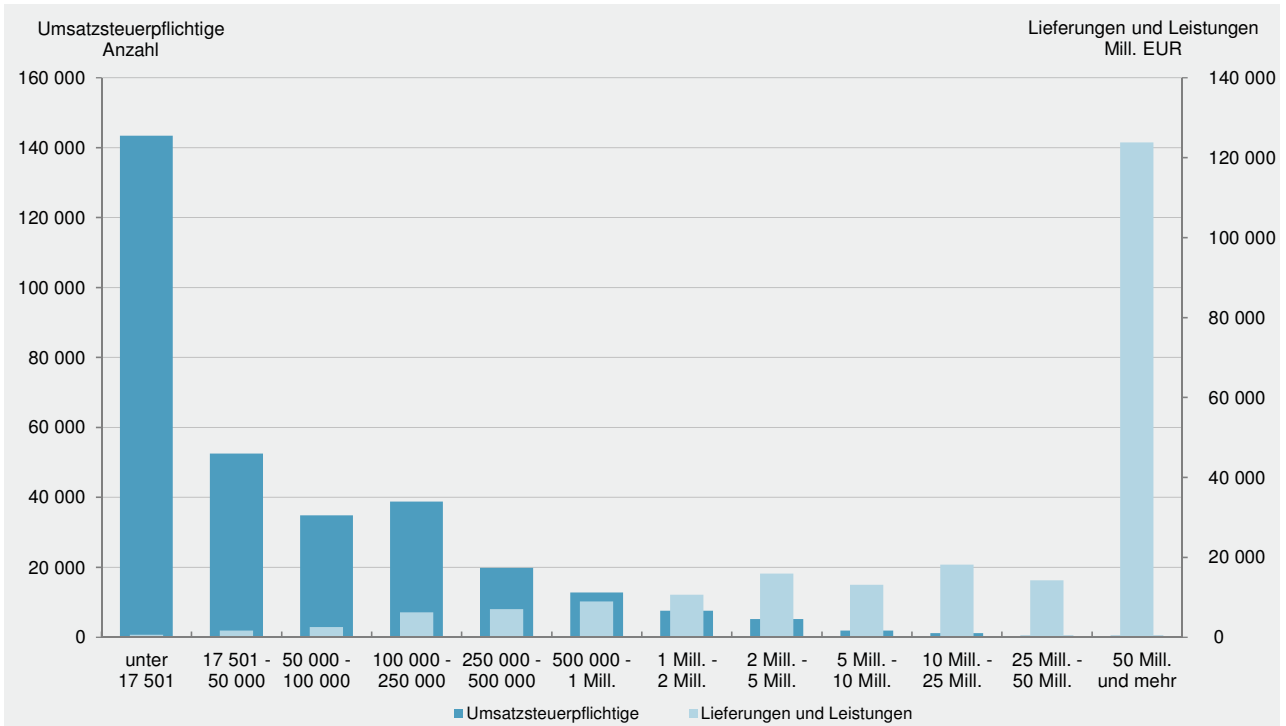
Verwaltungsbezirk (Gebietsstand 01.01.2016)	P			Q			R		
	Erziehung und Unterricht			Gesundheits- und Sozialwesen			Kunst; Unterhaltung und Erholung		
	Steuer- pflichtige	Steuerbarer Umsatz		Steuer- pflichtige	Steuerbarer Umsatz		Steuer- pflichtige	Steuerbarer Umsatz	
		insgesamt	darunter Lieferungen und Leistungen		insgesamt	darunter Lieferungen und Leistungen		insgesamt	darunter Lieferungen und Leistungen
Anzahl	1 000 EUR		Anzahl	1 000 EUR		Anzahl	1 000 EUR		
Frankenthal (Pfalz), St.	44	4 682	4 641	74	.	75 345	97	8 704	8 700
Kaiserslautern, St.	117	.	20 932	127	357 651	357 342	198	65 310	65 242
Koblenz, St.	145	16 651	16 587	209	482 330	481 466	303	36 849	36 784
Landau i. d. Pf., St.	53	5 863	5 858	102	118 618	118 579	113	18 051	18 011
Ludwigshafen a. Rh., St.	132	10 687	10 684	213	153 990	153 333	251	28 829	28 801
Mainz, St.	252	25 805	25 678	406	.	756 975	897	.	601 111
Neustadt a. d. Weinstr., St.	79	10 788	10 787	91	52 619	52 581	160	15 920	15 678
Pirmasens, St.	31	2 646	2 646	47	43 323	43 125	60	10 842	.
Speyer, St.	74	10 956	10 909	87	422 260	421 726	155	11 884	11 729
Trier, St.	117	.	19 151	200	.	.	266	29 855	29 485
Worms, St.	91	7 105	7 065	83	29 821	29 491	209	43 701	43 581
Zweibrücken, St.	32	2 439	2 439	42	.	89 861	66	4 763	4 735
Ahrweiler	144	16 674	16 405	164	128 703	126 740	392	116 854	115 553
Altenkirchen (Ww.)	119	13 308	13 232	133	.	34 912	230	18 652	18 405
Alzey-Worms	101	7 611	7 604	120	29 128	29 073	287	27 248	27 156
Bad Dürkheim	155	12 940	12 927	202	232 840	232 730	273	42 394	41 813
Bad Kreuznach	144	12 144	12 100	181	.	363 251	348	34 146	33 809
Bad Kreuznach, gkSt.	50	.	4 366	70	.	.	121	14 176	13 900
Bernkastel-Wittlich	61	.	5 611	145	34 656	34 194	234	25 463	24 888
Birkenfeld	54	.	4 241	91	24 424	24 424	173	11 428	11 200
Idar-Oberstein, gkSt.	23	.	2 624	46	16 077	16 077	59	.	5 935
Cochem-Zell	52	.	3 539	71	.	43 707	119	8 832	8 747
Donnersbergkreis	44	.	3 564	80	.	154 851	136	9 042	9 008
Eifelkreis Bitburg-Prüm	61	4 025	4 016	87	23 262	22 441	187	22 632	22 588
Germersheim	114	8 255	8 242	130	38 358	38 248	269	23 420	23 397
Kaiserslautern	82	6 456	6 431	108	114 225	114 186	154	11 019	10 973
Kusel	40	.	2 863	66	.	9 712	88	.	5 823
Mainz-Bingen	245	14 957	14 887	262	58 463	58 439	583	.	.
Bingen am Rhein, gkSt.	27	1 779	1 779	39	10 159	10 140	63	.	.
Ingelheim am Rhein, gkSt.	38	.	1 665	47	.	18 519	69	6 878	6 840
Mayen-Koblenz	172	45 397	.	270	.	.	433	50 067	49 154
Andernach, gkSt.	26	3 040	3 040	45	.	.	52	9 066	8 851
Mayen, gkSt.	9	.	1 308	35	.	30 740	40	5 381	5 152
Neuwied	161	12 253	.	225	990 047	.	427	35 183	35 001
Neuwied, gkSt.	43	5 539	5 522	92	.	.	129	16 012	15 987
Rhein-Hunsrück-Kreis	96	8 303	8 266	96	.	43 269	205	24 634	24 579
Rhein-Lahn-Kreis	132	6 156	6 133	146	105 074	104 907	262	22 437	21 624
Lahnstein, gkSt.	19	.	941	24	.	.	35	.	3 439
Rhein-Pfalz-Kreis	142	8 505	8 446	193	57 973	57 916	306	25 426	25 289
Südliche Weinstraße	124	6 828	6 815	154	184 771	184 542	261	21 728	21 703
Südwestpfalz	51	3 731	3 702	95	29 604	29 602	142	9 471	9 453
Trier-Saarburg	96	.	5 456	164	82 391	81 699	258	18 488	18 418
Vulkaneifel	49	3 942	3 926	50	.	.	134	7 283	7 227
Westerwaldkreis	240	30 315	30 250	192	97 061	97 038	364	63 535	63 385
Rheinland-Pfalz	3 846	385 022	383 622	5 106	6 856 063	6 836 440	9 040	1 814 055	1 804 862

Verwaltungsbezirk (Gebietsstand 01.01.2016)	S		
	Erbringung von sonstigen Dienstleistungen		
	Steuer- pflichtige	Steuerbarer Umsatz	
		insgesamt	darunter Lieferungen und Leistungen
Anzahl	1 000 EUR		

Frankenthal (Pfalz), St.	156	25 697	17 444
Kaiserslautern, St.	359	34 807	33 189
Koblenz, St.	394	86 259	85 819
Landau i. d. Pf., St.	188	26 105	26 031
Ludwigshafen a. Rh., St.	508	62 035	61 869
Mainz, St.	819	127 287	126 491
Neustadt a. d. Weinstr., St.	230	104 457	103 644
Pirmasens, St.	146	15 449	15 039
Speyer, St.	201	16 827	16 751
Trier, St.	385	50 351	49 770
Worms, St.	272	17 790	17 668
Zweibrücken, St.	94	8 034	8 013
Ahrweiler	571	48 112	47 530
Altenkirchen (Ww.)	542	33 402	32 860
Alzey-Worms	402	31 880	31 636
Bad Dürkheim	477	47 529	47 188
Bad Kreuznach	620	69 747	67 027
Bad Kreuznach, gkSt.	232	43 291	42 243
Bernkastel-Wittlich	331	24 935	24 803
Birkenfeld	253	18 885	18 784
Idar-Oberstein, gkSt.	98	7 670	7 588
Cochem-Zell	216	15 735	14 805
Donnersbergkreis	181	15 888	15 305
Eifelkreis Bitburg-Prüm	325	27 787	26 540
Germersheim	492	29 904	29 287
Kaiserslautern	334	73 292	71 601
Kusel	182	13 208	12 983
Mainz-Bingen	862	61 161	60 870
Bingen am Rhein, gkSt.	108	9 041	8 999
Ingelheim am Rhein, gkSt.	106	11 846	11 810
Mayen-Koblenz	661	57 995	56 808
Andernach, gkSt.	95	10 755	10 581
Mayen, gkSt.	79	6 102	5 990
Neuwied	699	74 739	74 381
Neuwied, gkSt.	224	18 496	18 363
Rhein-Hunsrück-Kreis	345	59 513	58 786
Rhein-Lahn-Kreis	450	50 322	50 149
Lahnstein, gkSt.	55	5 746	5 738
Rhein-Pfalz-Kreis	589	43 845	43 581
Südliche Weinstraße	373	23 004	22 559
Südwestpfalz	324	17 970	17 923
Trier-Saarburg	435	65 958	63 640
Vulkaneifel	222	14 621	14 557
Westerwaldkreis	683	52 216	51 636
Rheinland-Pfalz	14 321	1 546 746	1 516 966

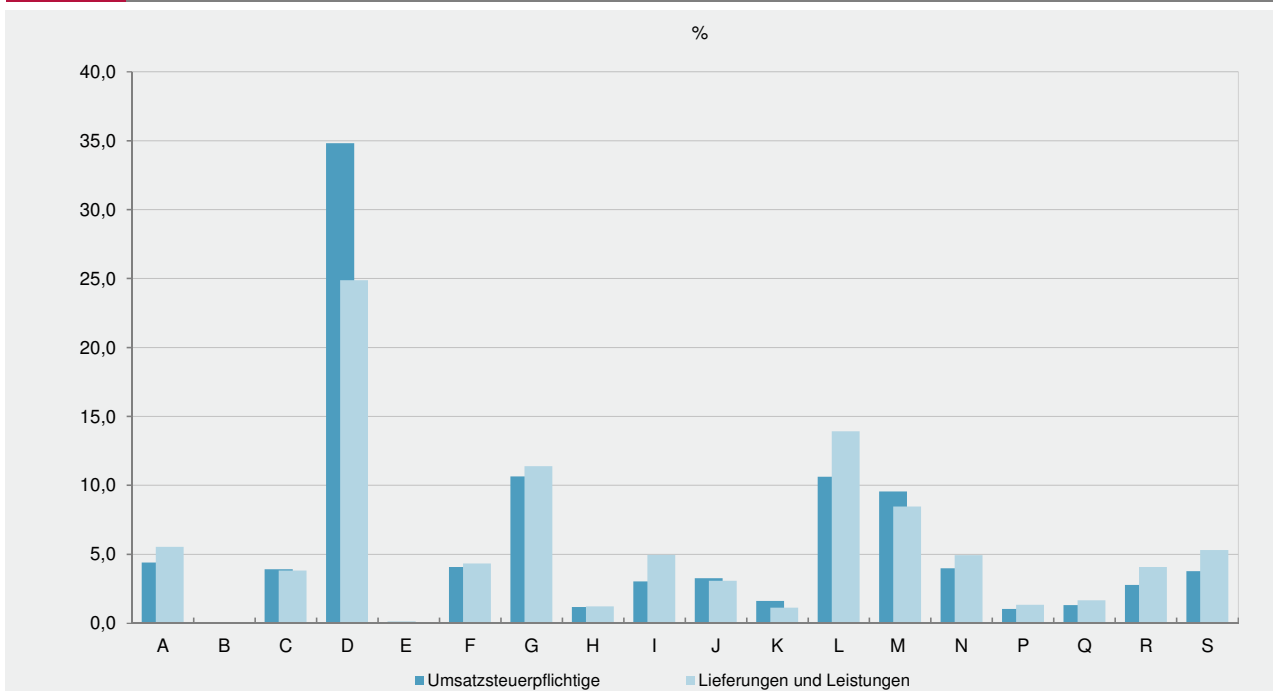
G 1

Umsatzsteuerpflichtige und deren Lieferungen und Leistungen 2014 nach Größenklassen

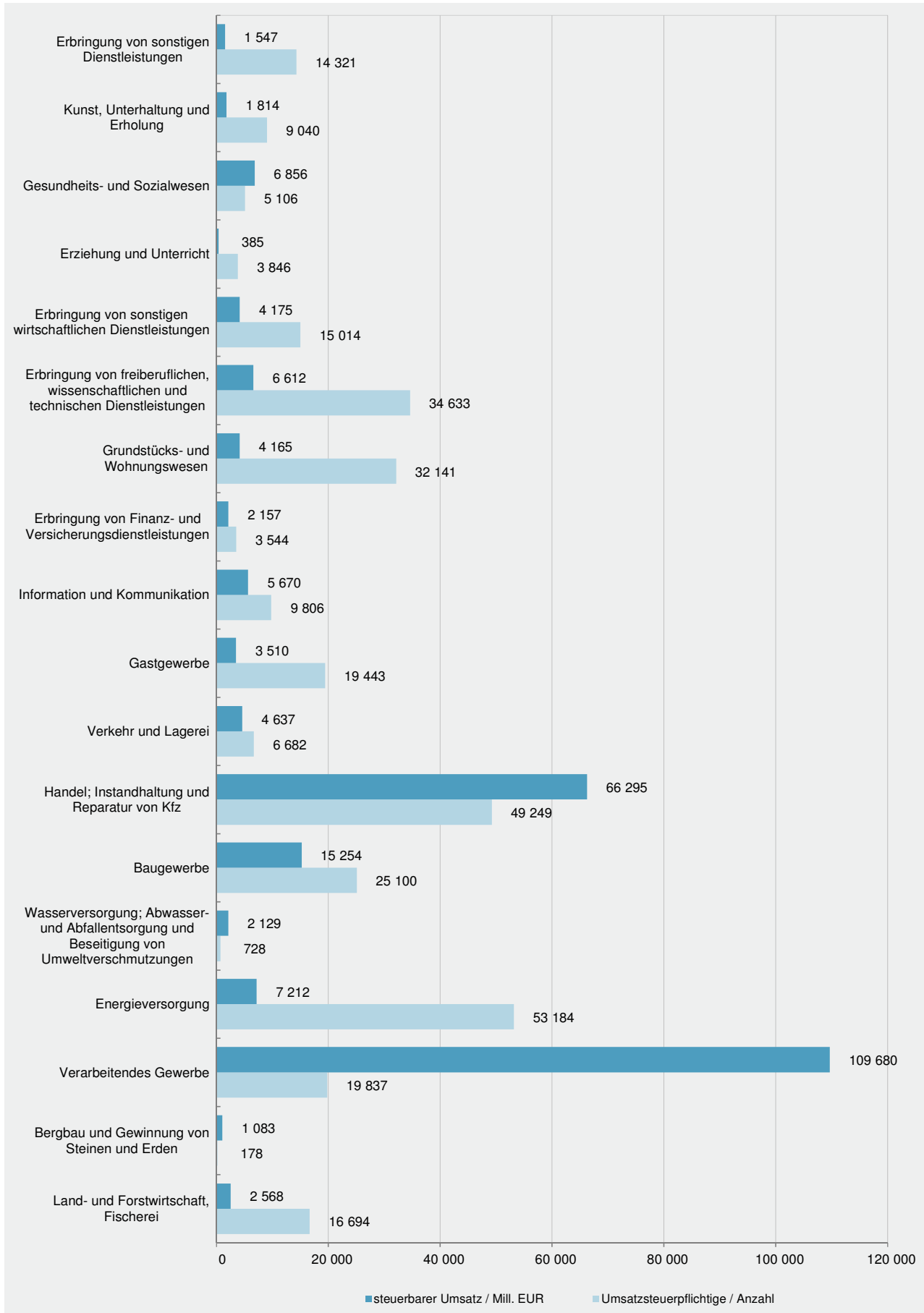


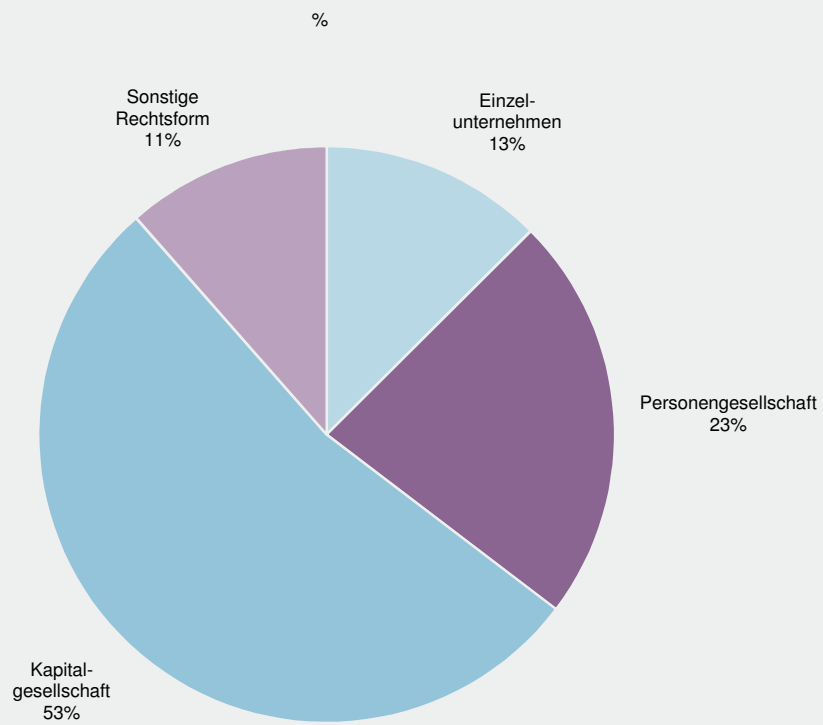
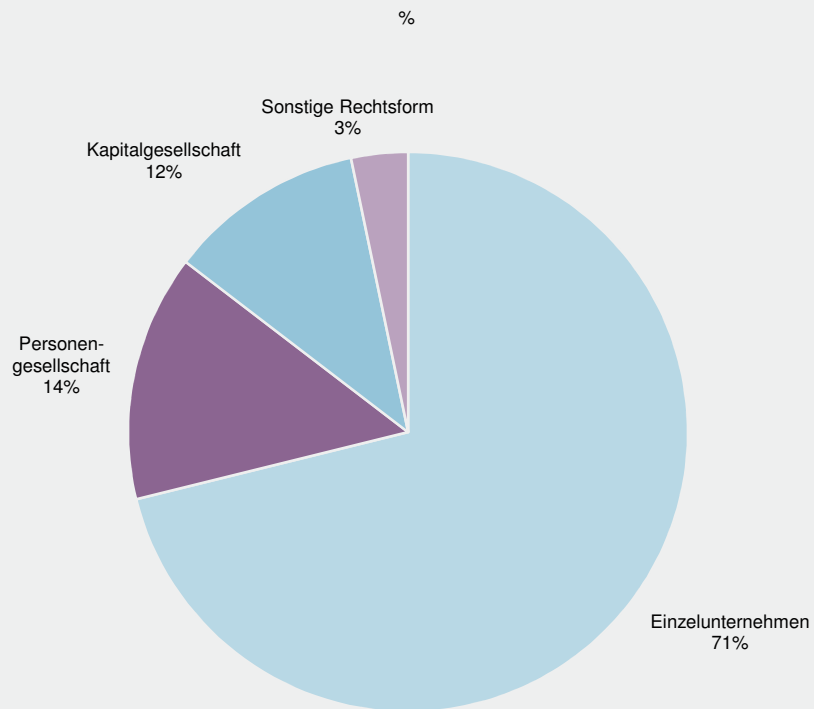
G 2

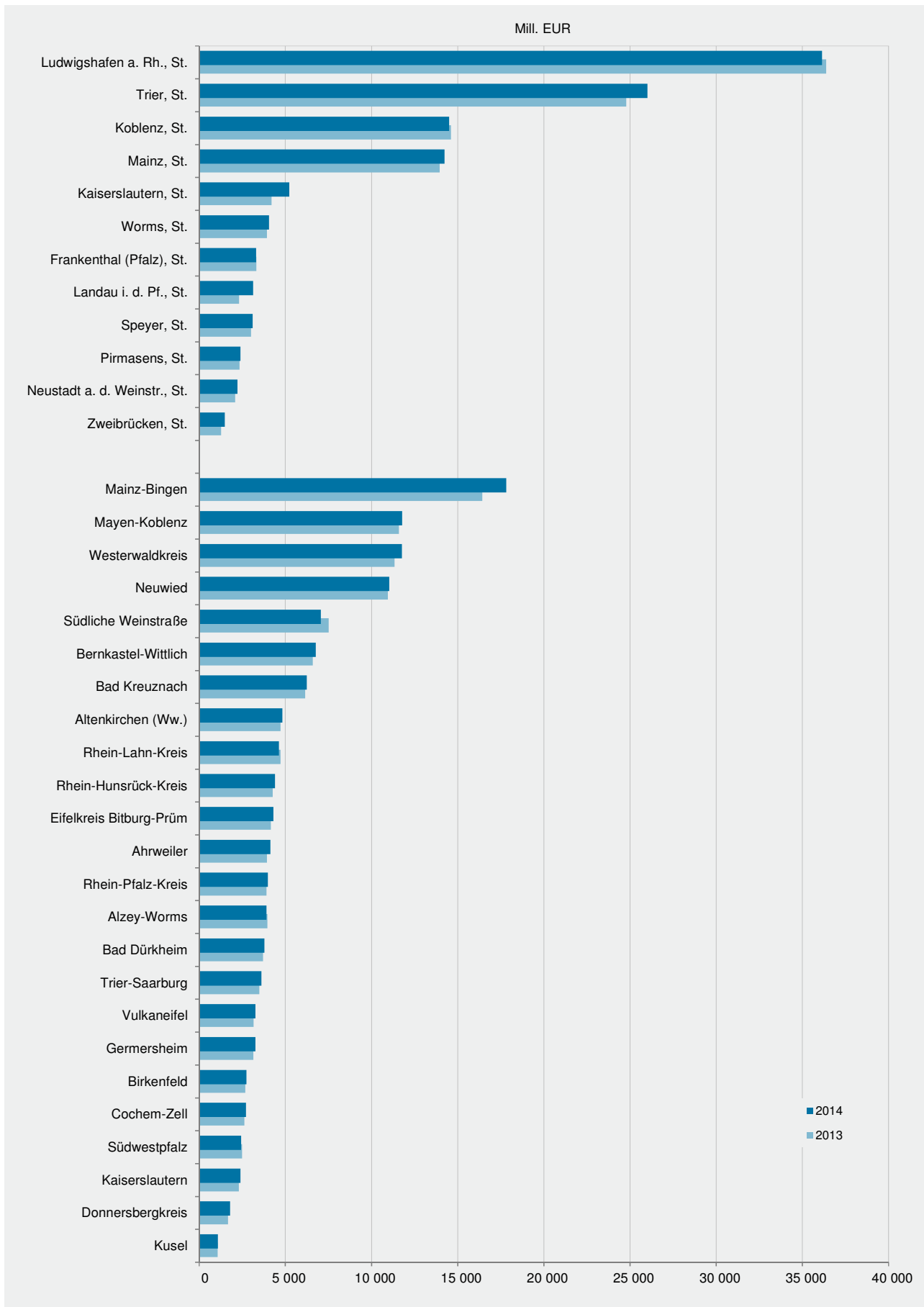
Umsatzsteuerpflichtige und deren Lieferungen und Leistungen unter 17 501 Euro 2014 nach Wirtschaftsabschnitten



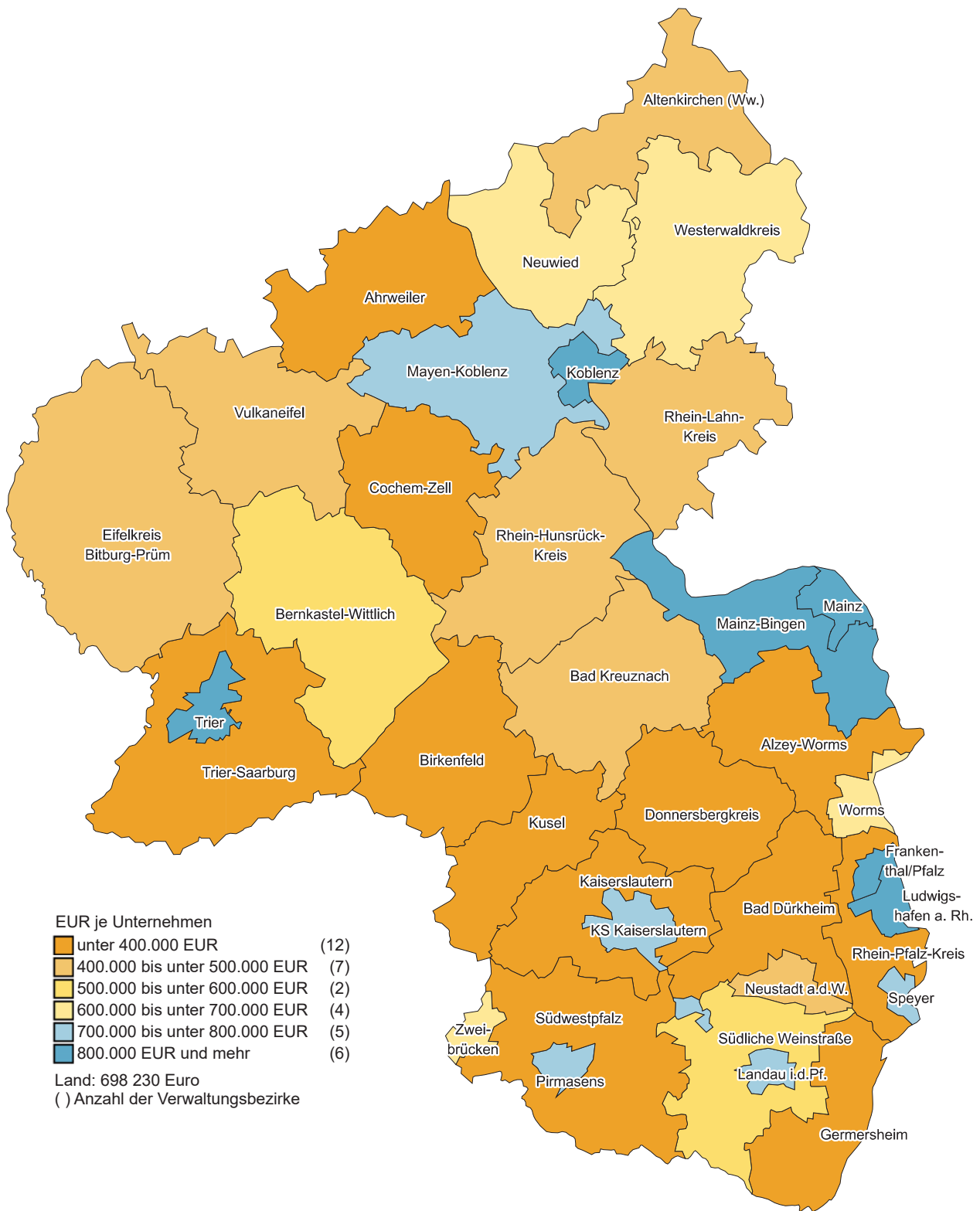
- | | | | |
|---|---|---|---|
| A | Land- und Forstwirtschaft, Fischerei | J | Information und Kommunikation |
| B | Bergbau und Gewinnung von Steinen und Erden | K | Erbringung von Finanz- und Versicherungsdienstleistungen |
| C | Verarbeitendes Gewerbe | L | Grundstücks- und Wohnungswesen |
| D | Energieversorgung | M | Erbringung von freiberufl., wissenschaftl. und technischen Dienstleistungen |
| E | Wasserversorg.; Abwasser-, Abfallentsorg., Beseitigung v. Umweltverschmutz. | N | Erbringung von sonstigen wirtschaftlichen Dienstleistungen |
| F | Baugewerbe | P | Erziehung und Unterricht |
| G | Handel; Instandhaltung und Reparatur von Kfz | Q | Gesundheits- und Sozialwesen |
| H | Verkehr und Lagerei | R | Kunst, Unterhaltung und Erholung |
| I | Gastgewerbe | S | Erbringung von sonstigen Dienstleistungen |







K 1 Umsatz aus Lieferungen und Leistungen je Unternehmen 2014 nach Verwaltungsbezirken



Impressum

Herausgeber:
Statistisches Landesamt Rheinland-Pfalz
Mainzer Straße 14-16
56130 Bad Ems

Telefon: 02603 71-0
Telefax: 02603 71-3150

E-Mail: poststelle@statistik.rlp.de
Internet: www.statistik.rlp.de

Kostenfreier Download im Internet: <http://www.statistik.rlp.de/de/publikationen/statistische-berichte/>

© Statistisches Landesamt Rheinland-Pfalz · Bad Ems · 2019

Vervielfältigung und Verbreitung, auch auszugsweise, mit Quellenangabe gestattet.