



2018

STATISTISCHE BERICHTE



Statistik nutzen

Das lohn- und einkommensteuerpflichtige
Einkommen und seine Besteuerung 2014

Zeichenerklärungen

0	Zahl ungleich Null, Betrag jedoch kleiner als die Hälfte von 1 in der letzten ausgewiesenen Stelle
-	nichts vorhanden
.	Zahl unbekannt oder geheim
x	Nachweis nicht sinnvoll
...	Zahl fällt später an
/	keine Angabe, da Zahl nicht sicher genug
()	Aussagewert eingeschränkt, da Zahl statistisch unsicher
D	Durchschnitt
p	vorläufig
r	revidiert
s	geschätzt

Für die Abgrenzung von Größenklassen wird im Allgemeinen anstelle einer ausführlichen Beschreibung „50 bis unter 100“ die Darstellungsform „50 – 100“ verwendet.

Einzelwerte in Tabellen werden im Allgemeinen ohne Rücksicht auf die Endsumme gerundet.

Inhalt

Informationen zur Statistik	5
Glossar	9
Tabellen	
T 1 Unbeschränkt Lohn- und Einkommensteuerpflichtige, deren Gesamtbetrag der Einkünfte und Art der Einkünfte 2004 – 2014	15
T 2 Unbeschränkt Lohn- und Einkommensteuerpflichtige 2014 nach Grund-/Splittingtabellengliederung und Größenklassen des Gesamtbetrages der Einkünfte	16
T 3 Sonderausgaben der unbeschränkt Lohn- und Einkommensteuerpflichtigen 2014 nach Grund-/ Splittingtabellengliederung und Größenklassen des Gesamtbetrages der Einkünfte	22
T 4 Berechnung des Einkommens aus dem Gesamtbetrag der Einkünfte für die unbeschränkt Lohn- und Einkommensteuerpflichtigen 2014 nach Grund-/Splittingtabellengliederung und Größenklassen des Gesamtbetrages der Einkünfte	25
T 5 Berechnung des zu versteuernden Einkommens aus dem Einkommen der unbeschränkt Lohn- und Einkommensteuerpflichtigen 2014 nach Grund-/Splittingtabellengliederung und Größenklassen des Gesamtbetrages der Einkünfte	27
T 6 Berechnung der festzusetzenden Einkommensteuer aus der tariflichen Einkommensteuer für die unbeschränkt Lohn- und Einkommensteuerpflichtigen 2014 nach Grund-/Splittingtabellengliederung und Größenklassen des Gesamtbetrages der Einkünfte	28
T 7 Berechnung der verbleibenden Einkommensteuer für die unbeschränkt Lohn- und Einkommensteuerpflichtigen 2014 nach Grund-/Splittingtabellengliederung und Größenklassen des Gesamtbetrages der Einkünfte	31
T 8 Unbeschränkt steuerpflichtige Lohn- und Einkommensfälle 2014 nach Grund-/Splittingtabellengliederung, Geschlecht und Größenklassen der Summe der individuellen Einkünfte	33
T 9 Einkünfte aus Land- und Forstwirtschaft, Gesamtbetrag der Einkünfte, Einkommen und festgesetzte Einkommensteuer der unbeschränkt Einkommensteuerpflichtigen mit Einkünften aus Land- und Forstwirtschaft 2014	42
T 10 Unbeschränkt Einkommensteuerpflichtige mit Einkünften aus Gewerbebetrieb als Einzelunternehmer 2014 nach wirtschaftssystematischer Gliederung	44
T 11 Unbeschränkt Einkommensteuerpflichtige mit Einkünften aus Gewerbebetrieb als Einzelunternehmer 2014 nach wirtschaftlicher Gliederung und Größenklassen der Einkünfte aus Gewerbebetrieb	46
T 12 Unbeschränkt Einkommensteuerpflichtige mit Einkünften aus freiberuflicher Tätigkeit in ausgewählten freien Berufen 2014 nach Größenklassen der Einkünfte aus freiberuflicher Tätigkeit	48
T 13 Lohnsteuerfälle 2014 nach Größenklassen des individuellen Bruttolohns	52
T 14 Unbeschränkt Lohn- und Einkommensteuerpflichtige 2014 mit Gliederung nach positivem oder negativem Gesamtbetrag der Einkünfte in regionaler Gliederung	56
T 15 Unbeschränkt Lohn- und Einkommensteuerpflichtige deren Gesamtbetrag der Einkünften, zu versteuerndes Einkommen und festgesetzte Einkommen-/Jahreslohnsteuer 2014 nach Größenklassen des Gesamtbetrages der Einkünfte und Verwaltungsbezirken	60
T 16 Positive Einkünfte der unbeschränkt Lohn- und Einkommensteuerpflichtigen 2014 nach Art der Einkünften und Verwaltungsbezirken	72
T 17 Steuerpflichtige Arbeitnehmer, deren Bruttolohn und Lohnsteuer 2014 nach Größenklassen des Gesamtbetrages der Einkünfte und Verwaltungsbezirken	74

Grafiken

G 1	Unbeschränkt Lohn- und Einkommensteuerpflichtige 2014, deren Gesamtbetrag der Einkünfte und festgesetzte Einkommen-/Jahreslohnsteuer nach Größenklassen des Gesamtbetrages der Einkünfte	77
G 2	Unbeschränkt Lohn- und Einkommensteuerpflichtige 2014 nach Einkunftsarten	78
G 3	Einkünfte der unbeschränkt Lohn- und Einkommensteuerpflichtigen 2014 nach Einkunftsarten	78
G 4	Gesamtbetrag der Einkünfte und festgesetzte Einkommensteuer 1998 – 2014	79
G 5	Gesamtbetrag der Einkünfte und festgesetzte Einkommensteuer 1998 – 2014 (je Steuerpflichtigen)	79

Karten

K 1	Durchschnittlicher Gesamtbetrag der Einkünfte der Lohn- und Einkommensteuerpflichtigen 2014 nach Verwaltungsbezirken	80
-----	--	----

Informationen zur Statistik

Ziel der Statistik

Die Steuerstatistiken dienen gemäß § 1 Abs. 1 StStatG der Beurteilung der Struktur und Wirkungsweise der betreffenden Steuern und ihrer wirtschaftlichen und sozialen Bedeutung. In der Gesetzesbegründung wird dazu folgendes ausgeführt: „Da die Besteuerung unmittelbar in die wirtschaftlichen und sozialen Verhältnisse von Einzelpersonen und Unternehmen eingreift, muss die Steuerpolitik die Steuerbemessungsgrundlagen und die Belastungswirkungen der Steuern aufmerksam beobachten, um im Interesse der Allgemeinheit notwendige und zweckmäßige Entscheidungen treffen zu können. Wichtige Grundlage für diese Entscheidungen sind die Steuerstatistiken, die eine laufende Beobachtung der Steuerquellen erlauben und auf diese Weise als Beurteilungsmaßstab für Steueranpassungen oder -änderungen von großer Bedeutung sind. Darüber hinaus liefern die Steuerstatistiken wertvolle Angaben für die Erstellung Volkswirtschaftlicher Gesamtrechnungen, für die Wirtschafts- und Sozialpolitik sowie für wissenschaftliche Untersuchungen.“

Die Lohnsteuer und die Einkommensteuer sind tragende öffentliche Einnahmequellen. An ihrem Aufkommen sind der Bund und die Länder und mit kleinerem Anteil auch die Gemeinden beteiligt. Mit ihrer direkten Auswirkung auf die Besteueren treten sie stärker in das Bewusstsein als die indirekten Steuern. Es ist daher erforderlich, gerade bei diesen Steuern ihre zeitgemäße Einordnung in das Steuersystem und ihre Auswirkung auf die wirtschaftlichen und sozialen Verhältnisse der Steuerpflichtigen fortlaufend zu beobachten, um etwa notwendig werdende Anpassungsmaßnahmen unverzüglich und in der zweckmäßigsten Weise einleiten zu können. Die Bundesstatistik zur Lohn- und Einkommensteuer (kurz: Lohn- und Einkommensteuerstatistik) liefert wesentliche Informationen über Struktur und Wirkungsweise der Einkommensteuer. Die Ergebnisse der Lohn- und Einkommensteuerstatistik finden darüber hinaus Verwendung für Untersuchungen zur Einkommensverteilung. Ferner bilden sie die Grundlage für die Ermittlung der Schlüsselzahlen zum Gemeindeanteil an der Einkommensteuer und gehen in Berichte der Bundesregierung (z. B. in den Armuts- und Reichtumsbericht oder den Bericht zur Lage der freien Berufe) ein.

Rechtsgrundlagen

Die Rechtsgrundlage der Lohn- und Einkommensteuerstatistik ist das Gesetz über Steuerstatistiken (StStatG) vom 11.10.1995 (BGBl. I S. 1250, 1409) in seiner für das jeweilige Statistikjahr gültigen Fassung. Die übergeordnete Rechtsgrundlage für sämtliche Bundesstatistiken bildet das Gesetz über die Statistik für Bundeszwecke (BStatG) vom 22. Januar 1987 (BGBl. I S. 462, 565) in seiner für das jeweilige Statistikjahr maßgeblichen Fassung.

Die Rechtsgrundlage für die Besteuerung des Einkommens ist das Einkommensteuergesetz (EStG) vom 8.10.2009 (BGBl. I S. 3369, 3862) in seiner für das jeweilige Statistikjahr gültigen Fassung. Das Gesetz wird konkretisiert durch die Einkommensteuer-Durchführungsverordnung (EStDV vom 10.05.2000 (BGBl. I S. 718) und die Einkommensteuer-Richtlinien.

Erhebungsumfang

Die Lohn- und Einkommensteuerstatistik erfasst alle Einkommensteuerveranlagungen, die bis zweidreiviertel Jahre nach Ende des Veranlagungszeitraums durchgeführt wurden, und alle elektronischen Lohnsteuerbescheinigungen der Brutto-lohnempfänger, für die keine Einkommensteuerveranlagung durchgeführt wurde. Die Statistik ist insofern eine Vollerhebung.

Datengewinnung

Die Lieferdaten der Lohn- und Einkommensteuerstatistik werden zum einen den Einkommensteuerveranlagungen der Finanzverwaltung und zum anderen den elektronischen Lohnsteuerbescheinigungen der Arbeitgeber entnommen,

- Die Daten der Einkommensteuerveranlagungen liegen bei der Finanzverwaltung in elektronischer Form in den Festsetzungsspeichern bzw. im sog. Grundinformationsdienst vor. Die in einem Kalenderjahr getätigten Veranlagungen werden einmal jährlich von den Rechenzentren der Landesfinanzbehörden – in Rheinland-Pfalz: vom Rechenzentrum des Landesamtes für Steuern (LfSt) – extrahiert und gebündelt in Dateiform auf elektronischem Weg der amtlichen Statistik – in Rheinland-Pfalz: dem Statistischen Landesamt – zur Verfügung gestellt.
- Die Daten der elektronischen Lohnsteuerbescheinigungen sind für ganz Deutschland im Rechenzentrum der Finanzverwaltung Nordrhein-Westfalen in dem dort geführten zentralen ElsterLohn-Datenspeicher abgelegt. Sie wer-

den zur Verwendung für die Lohn- und Einkommensteuerstatistik einmal jährlich extrahiert und der amtlichen Statistik bereitgestellt.

Die Lohn- und Einkommensteuerstatistik ist insofern eine Sekundärerhebung. Dadurch werden die Daten kosten- und zeitsparend für die statistische Aufbereitung gewonnen.

Die Veranlagung eines Steuerpflichtigen zur Einkommensteuer kann mitunter eine längere Zeit in Anspruch nehmen. Es kann davon ausgegangen werden, dass zweidreiviertel Jahre nach Ablauf des betreffenden Kalenderjahres der Großteil der Veranlagungen erfolgt ist. Die Daten für ein Statistikjahr werden diesem Umstand Rechnung tragend in drei Teilmengen geliefert: die erste Teilmenge im ersten, die zweite Teilmenge im zweiten und die dritte Teilmenge im dritten Folgejahr. Jede Datenlieferung enthält neben Erst- auch Änderungsfestsetzungen.

Erhebungseinheiten

Erhebungseinheiten sind die Lohn- bzw. Einkommensteuerpflichtigen. Zusammenveranlagte werden in der Statistik als ein Steuerpflichtiger gezählt. Das erklärt, dass die Zahl der ausgewiesenen Steuerpflichtigen niedriger ist als die Zahl derjenigen Personen, die tatsächlich an der Erzielung der veranlagten Einkünfte beteiligt war. Im vorliegenden Bericht werden nur die unbeschränkt Steuerpflichtigen nachgewiesen.

Erhebungsmerkmale

Die Lohn- und Einkommensteuerstatistik erfasst gemäß § 2 Abs. 2 Nr. 1 StStatG von den Steuerpflichtigen, für die eine Veranlagung durchgeführt wurde, die folgenden Erhebungsmerkmale:

- a) Bruttolohn, Einkünfte, Einkommen, zu versteuerndes Einkommen, Sondervergünstigungen, Lohn-, Einkommen- und Kirchensteuer, vermögenswirksame Leistungen einschließlich Arbeitnehmer-Sparzulage, sonstige aus dem Einkommensteueraufkommen gezahlte Zulagen, Lohn- und Einkommensersatzleistungen mit den im Besteuerungsverfahren festgestellten Angaben;
- b) Geschlecht, Geburtsjahr, Religion, Stellung im Beruf, Kinderfreibeträge, Kindergeld, Wohnsitzgemeinde, Wirtschaftszweig/Art des freien Berufs, Art der Steuerpflicht, Steuerklasse, Veranlagungsart

Die Definitionen der nachgewiesenen Merkmale ergeben sich aus den Vorschriften des EStG und entsprechen den Definitionen der im Rahmen der Einkommensteuerveranlagung erfassten bzw. gebildeten Kennzahlen.

Berichtszeitraum und Periodizität

Der Berichtszeitraum ist der 1. Januar bis 31. Dezember des Berichtsjahres. Seit dem Berichtsjahr 2012 ist die Bundesstatistik zur Lohn- und Einkommensteuer jährlich zu erstellen. Zuvor war sie in einem dreijährlichen Turnus durchzuführen. Für den Zeitraum vom 2001 bis 2011 war in den Jahren, in denen keine Bundesstatistik angeordnet war, gemäß § 2a StStatG eine sog. Geschäftsstatistik zur Lohn- und Einkommensteuer durch das Statistische Bundesamt zu erstellen.

Vergleichbarkeit der Ergebnisse

Räumliche Vergleichbarkeit

Die Lohn- und Einkommensbesteuerung in Deutschland ist bundeseinheitlich geregelt. Die Aufbereitung der Lohn- und Einkommensteuerstatistik erfolgt mittels eines bundeseinheitlichen Aufbereitungsprogramms. Beim räumlichen Vergleich der Ergebnisse der Lohn- und Einkommensteuerstatistik ergeben sich daher keine Einschränkungen.

Zeitliche Vergleichbarkeit

Beim zeitlichen Vergleich der Ergebnisse der Lohn- und Einkommensteuerstatistik sind die folgenden Aspekte zu berücksichtigen:

- Änderungen des Einkommensteuerrechts können den zeitlichen Vergleich der Ergebnisse der Statistik erschweren.
- Revisionen der verschiedenen Klassifikationen (s. u.) können die zeitliche Vergleichbarkeit der Ergebnisse der Statistik erschweren. Revisionen der Klassifikation der Wirtschaftszweige (und der daraus abgeleiteten Gewerbezahlen) z. B. gab es zuletzt in den Jahren 1994 (Einführung der WZ 1993), 2002 (Einführung der WZ 2003) und 2009 (Einführung der WZ 2008).

- Durch die Umstellung auf die elektronischen Lohnsteuerbescheinigungen hat sich die Anzahl der in der Lohn- und Einkommensteuerstatistik nachgewiesenen nicht veranlagten Lohnsteuerfälle seit 2001 deutlich erhöht.

Klassifikationen

Wirtschaftszweige

Für die Steuerpflichtigen mit Einkünften aus freiberuflicher Tätigkeit und die Steuerpflichtigen mit Einkünften aus Gewerbebetrieb als Einzelunternehmer wird im Besteuerungsverfahren der Wirtschaftszweig gemäß der Klassifikation der Wirtschaftszweige Ausgabe 2008 erfasst. Grundlage für die Darstellung der Ergebnisse nach Wirtschaftszweigen bildet das Verzeichnis der Wirtschaftszweige/GKZ 2012 der Finanzverwaltung mit Stand vom 01.05.2012, das im Bundessteuerblatt I veröffentlicht ist. Dieses Verzeichnis basiert auf der Klassifikation der Wirtschaftszweige 2008 des Statistischen Bundesamtes. Dieses wiederum ist abgeleitet aus einer nationalen Fassung der N.A.C.E (Nomenclature générale des activités économiques dans les Communautés Européennes) Rev. 2, die den Regeln der Verordnung (EG) Nr. 1893/2006 entspricht. In den EU-Mitgliedsstaaten erhobene Statistiken, die eine Klassifikation nach Wirtschaftszweigen beinhalten, müssen gemäß der N.A.C.E oder einer von ihr abgeleiteten einzelstaatlichen Klassifikation erstellt werden.

Die GKZ (Gewerkennzahl) ist eine leicht modifizierte Form des Wirtschaftszweigs. Die Abweichungen bestehen fallweise in einer Verkürzung, Ausweitung oder Löschung der WZ. Die GKZ wird von der Finanzverwaltung zur Einordnung der Unternehmen in Größenklassen gemäß § 3 BpO 2000 benötigt. Sie ist im Grundinformationsdienst der Finanzverwaltung gespeichert.

Größenklassen

Die Ergebnisse der Lohn- und Einkommensteuerstatistik werden nach Größenklassen des Gesamtbetrags der Einkünfte aufbereitet. Die wichtigsten Größenklassen-Tabellen dieser Veröffentlichung weisen den Gesamtbetrag der Einkünfte in folgender Gliederung aus:

		0 EUR
1	bis unter	5 000 EUR
5 000	bis unter	10 000 EUR
10 000	bis unter	15 000 EUR
15 000	bis unter	20 000 EUR
20 000	bis unter	25 000 EUR
25 000	bis unter	30 000 EUR
30 000	bis unter	35 000 EUR
35 000	bis unter	40 000 EUR
40 000	bis unter	45 000 EUR
45 000	bis unter	50 000 EUR
50 000	bis unter	60 000 EUR
60 000	bis unter	70 000 EUR
70 000	bis unter	80 000 EUR
80 000	bis unter	90 000 EUR
90 000	bis unter	100 000 EUR
100 000	bis unter	125 000 EUR
125 000	bis unter	250 000 EUR
250 000	bis unter	500 000 EUR
500 000	bis unter	1 Mill. EUR
	1 Mill. EUR und mehr	

Darüber hinaus werden die Lohn- und Einkommensteuerpflichtigen, ihre Einkünfte, die festgesetzte Einkommensteuer sowie eine Reihe weiterer Merkmale in der Gliederung nach Größenklassen der verschiedenen steuerlichen Einkommensbegriffe dargestellt, und zwar nach der Höhe

- der Summe der Einkünfte,
- der Einkünfte aus Land- und Forstwirtschaft,
- der Einkünfte aus Gewerbebetrieb,
- der Einkünfte aus freiberuflicher Arbeit,
- des Bruttolohns.

Regionale Gliederung

Die Ergebnisse der Lohn- und Einkommensteuerstatistik stehen bis zur Gemeindeebene zur Verfügung. Maßgebend für die regionale Zuordnung eines Steuerpflichtigen ist der Wohnsitz bzw. der gewöhnliche Aufenthalt des Steuerpflichtigen. Die Statistik für Rheinland-Pfalz enthält grundsätzlich alle zur Einkommensteuer veranlagten Steuerpflichtigen mit Wohnsitz in Rheinland-Pfalz. Darüber hinaus beinhaltet sie alle Arbeitnehmer, die im Erhebungsjahr lohnsteuerpflichtige Einkünfte erzielt und ihren Wohnsitz oder gewöhnlichen Aufenthalt in Rheinland-Pfalz gehabt haben, wobei es unerheblich ist, ob sie zur Einkommensteuer veranlagt wurden oder nicht. Als Gebietsstand für die regionale Zuordnung eines Steuerpflichtigen wird der 31.12. des entsprechenden Erhebungsjahres zugrunde gelegt.

Glossar

Altersentlastungsbetrag

Der Altersentlastungsbetrag nach § 24a EStG wird gewährt, wenn der Steuerpflichtige vor dem Beginn des Kalenderjahres, in dem er sein Einkommen bezogen hat, das 64. Lebensjahr vollendet hat. Die Bemessungsgrundlage für den Altersentlastungsbetrag bilden der Arbeitslohn und die positive Summe der übrigen Einkünfte des Steuerpflichtigen, wobei Versorgungsbezüge und Renten nicht berücksichtigt werden. Der Altersentlastungsbetrag errechnet sich als Vomhundertsatz der Bemessungsgrundlage, wobei ein Höchstbetrag festgelegt ist. Der Vomhundertsatz und der Höchstbetrag sind dabei abhängig von dem Kalenderjahr, das auf die Vollendung des 64. Lebensjahres folgt.

Der Altersentlastungsbetrag wurde eingeführt, um eine Benachteiligung der Arbeitslohnempfänger mit einem Alter von über 64 Jahren gegenüber den Versorgungsbezüge- und Rentenempfängern auszugleichen. Empfänger von Versorgungsbezügen erfahren steuerliche Begünstigungen in Form des Versorgungsfreibetrags. Empfänger von Renten haben dadurch Vorteile, dass Renten nur mit dem Ertragsanteil besteuert werden. Da der Besteuerungsanteil der Renten seit dem 01.01.2005 bis zum Jahr 2040 schrittweise auf 100 % ansteigt, wird der für die Berechnung des Altersentlastungsbetrags maßgebende Vomhundertsatz bis zum Jahr 2040 schrittweise auf 0 % abgesenkt.

Der Altersentlastungsbetrag kann von der Summe der Einkünfte abgezogen werden.

Außergewöhnliche Belastungen

Außergewöhnliche Belastungen nach § 33 EStG sind Aufwendungen, die einem Steuerpflichtigen zwangsläufig erwachsen und die von der Höhe her größer sind als die der überwiegenden Mehrzahl der Steuerpflichtigen gleicher Einkommensverhältnisse, gleicher Vermögensverhältnisse und gleichen Familienstands. Zwangsläufig erwachsende Aufwendungen wiederum sind Aufwendungen, denen man sich ihnen aus rechtlichen, tatsächlichen oder sittlichen Gründen nicht entziehen kann. Hierunter fallen beispielsweise Ausgaben, die durch Krankheit, Behinderung, Todesfall, Unweterschäden und Ehescheidung entstehen.

Die außergewöhnlichen Belastungen können in Höhe des Teilbetrags, der die zumutbare Belastung übersteigt, vom Gesamtbetrag der Einkünfte abgezogen werden.

Einkommen

Das Einkommen ist in § 2 Abs. 4 EStG definiert als der Gesamtbetrag der Einkünfte, vermindert um die Sonderausgaben und die außergewöhnlichen Belastungen. In R2 der Einkommensteuerrichtlinien wird diese Definition um die folgende Rechenvorschrift konkretisiert:

- Gesamtbetrag der Einkünfte
- Verlustabzug nach § 10d EStG
- Sonderausgaben nach §§ 10, 10a, 10b, 10c EStG
- Außergewöhnliche Belastungen nach §§ 33 bis 33b EStG
- Steuerbegünstigung der zu Wohnzwecken genutzten Wohnungen, Gebäude und Baudenkmale sowie der schutzwürdigen Kulturgüter (insbesondere nach §§ 10e bis 10i EStG, § 52 Abs. 21 Satz 6 EStG i.d.F. vom 16.04.1997, BGBl I S. 821 und § 7 FördG)¹
- + Erstattungsüberhänge (§ 10 Abs. 4b Satz 3 EStG)
- + Zuzurechnendes Einkommen gemäß § 15 Abs. 1 AStG (Außensteuergesetz)
- = Einkommen

Der Verlustabzug gemäß § 10d EStG erlaubt dabei, dass negative Einkünfte aus einem Veranlagungszeitraum, die bei der Ermittlung des Gesamtbetrags der Einkünfte nicht ausgeglichen werden, im vorangegangenen Veranlagungszeitraum als Verlustrücktrag oder in einem der folgenden Veranlagungszeiträume als Verlustvortrag abgezogen werden.

¹ § 10e EStG ist anzuwenden auf eigene Wohnungen, die nach dem 31.12.1986 hergestellt oder angeschafft, bzw. auf Ausbauten oder Erweiterungen, die nach diesem Stichtag fertig gestellt worden sind. Die Vorschriften des § 10e EStG sind letztmalig anzuwenden auf eigengenutzte Wohnungen (Ausbauten, Erweiterungen), bei denen die Herstellung (Fertigstellung) vor dem 01.01.1996 begonnen hat bzw. die Anschaffung auf einem vor dem 01.01.1996 abgeschlossenen obligatorischen Vertrag oder gleichgestellten Rechtsakt beruht. Vgl. dazu § 52 Abs. 19 EStG. §§ 10h und 10i wurden ab dem Veranlagungszeitraum 2016 aufgehoben.

Das zuzurechnende Einkommen gemäß § 15 Abs. 1 Außensteuergesetz entspricht den Einnahmen aus einer ausländischen Familienstiftung. Diese müssen der inländische Stifter oder die inländischen Begünstigten unter bestimmten Voraussetzungen in Deutschland versteuern, unabhängig davon, ob sie die Einkünfte tatsächlich erhalten haben.

Einkommensteuer

Die Einkommensteuer ist eine Gemeinschaftsteuer, die auf das Einkommen von natürlichen Personen erhoben wird. Steuerträger und Schuldner sind die natürlichen Personen, die Einkünfte gemäß § 2 Abs. 1 EStG erzielen. Die Steuerbemessungsgrundlage ist das zu versteuernde Einkommen. Der Tarif der Einkommensteuer verläuft progressiv und ist in § 32 a EStG festgelegt. Bei Ehegatten, die nach den §§ 26 und 26b EStG zusammen zur Einkommensteuer veranlagt werden, kommt der Splitting-Tarif zur Anwendung.

Einkommensteuerpflichtige

Steuerpflichtiger allgemein ist gemäß § 33 Abs. 1 AO, wer eine Steuer schuldet, für eine Steuer haftet, eine Steuer für Rechnung eines Dritten einzubehalten und abzuführen hat, wer eine Steuererklärung abzugeben, Sicherheit zu leisten, Bücher und Aufzeichnungen zu führen oder andere ihm durch die Steuergesetze auferlegte Verpflichtungen zu erfüllen hat. Einkommensteuerpflichtiger ist eine natürliche Personen, die Einkünfte aus einer in § 2 Abs. 1 EStG aufgeführten sieben Einkunftsarten bezieht. Zusammenveranlagte Ehepaare, die nicht dauernd getrennt leben, zählen als ein Steuerpflichtiger.

Das Einkommensteuerrecht unterscheidet zwischen unbeschränkter und beschränkter Steuerpflicht. Unbeschränkte Einkommensteuerpflicht bedeutet gemäß § 2 Abs. 1 EStG, dass sämtliche Einkünfte des Steuerpflichtigen im Inland der Besteuerung unterliegen. Es ist damit unerheblich, ob die Einkünfte im In- oder im Ausland erzielt worden sind (sog. Welteinkommensprinzip). Unbeschränkte Einkommensteuerpflicht ist gemäß § 1 Abs. 1 EStG gegeben, wenn eine natürliche Person im Inland einen Wohnsitz oder ihren gewöhnlichen Aufenthalt hat. Sie ist ferner gegeben, wenn die Voraussetzungen des § 1 Abs. 2 EStG erfüllt sind. Beschränkte Steuerpflicht hingegen bedeutet, dass nur die inländischen Einkünften im Sinne des § 49 EStG im Inland der Besteuerung unterliegen. Die beschränkt steuerpflichtigen Einkünfte gemäß § 49 EStG entsprechen weitgehend den Einkünften nach § 2 EStG. Um in diesen Fällen eine Mehrfachbesteuerung derselben Einkünfte möglichst zu vermeiden, werden Doppelbesteuerungsabkommen mit anderen Staaten geschlossen. Beschränkte Einkommensteuerpflicht liegt gemäß § 1 Abs. 4 EStG grundsätzlich vor, wenn eine natürliche Person im Inland weder einen Wohnsitz noch ihren gewöhnlichen Aufenthalt hat. Die Begriffe Wohnsitz und gewöhnlicher Aufenthalt sind in § 8 bzw. § 9 AO definiert.

Beschränkt Steuerpflichtige werden nur mit ihren inländischen Einkünften besteuert und können systembedingt damit eine Reihe von Steuererleichterungen nicht in Anspruch nehmen, die sich an der Leistungsfähigkeit des Steuerpflichtigen bzw. seinen gesamten Einkünften orientieren. Hierzu gehören gemäß § 50 EStG – bis auf die im Gesetz geregelten Ausnahmen –

- die Berücksichtigung des Grundfreibetrages
- die Anwendung des Splittingtarifs für Verheiratete
- der Abzug von Sonderausgaben über den Pauschbetrag und die Vorsorgepauschale hinaus
- die Berücksichtigung von Kinderfreibeträgen bzw. der Anspruch auf Kindergeld
- die Berücksichtigung von außergewöhnlichen Belastungen

Soweit die Einkünfte überwiegend im Inland bezogen werden, kann daher die beschränkte Steuerpflicht im Ergebnis zu Nachteilen gegenüber der unbeschränkten Steuerpflicht führen. Um diese Nachteile auszugleichen, kann eine eigentlich beschränkt steuerpflichtige Person gemäß § 1 Abs. 3 EStG auf Antrag als unbeschränkt steuerpflichtig behandelt werden, wenn bestimmte Voraussetzungen vorliegen.

Einkünfte

Einkünfte allgemein sind im Sinne des Einkommensteuerrechts am Markt erwirtschaftete Vermögensmehrungen. Sie sind der Unterschiedsbetrag zwischen den Einnahmen und den durch die Einkünfteerzielung veranlassten Aufwendungen. Die Höhe der Einkünfte bildet die objektive Leistung des Steuerpflichtigen ab.

Die Einkünfte sind nach § 2 Abs. 1 EStG in sieben Einkunftsarten eingeteilt. Dies sind die Einkünfte aus Land- und Forstwirtschaft (vgl. §§ 13 - 14a EStG), die Einkünfte aus Gewerbebetrieb (vgl. §§ 15 - 17 EStG), die Einkünfte aus selbständiger Arbeit (vgl. § 18 EStG), die Einkünfte aus nichtselbständiger Arbeit (vgl. § 19 EStG), die Einkünfte aus Kapitalvermögen (vgl. § 20 EStG), die Einkünfte aus Vermietung und Verpachtung (vgl. § 21 EStG) und die sonstigen Einkünfte

im Sinne des § 22 EStG. Einkünfte sind gemäß § 2 Abs. 2 EStG bei Land- und Forstwirtschaft, Gewerbebetrieb und selbständiger Arbeit der Gewinn und bei den anderen Einkunftsarten der Überschuss der Einnahmen über die Werbungskosten.

Entlastungsbetrag für Alleinerziehende

Der Entlastungsbetrag für Alleinerziehende gemäß § 24b EStG (bis 2003 Haushaltsfreibetrag, bis 1974 Sonderfreibetrag) wird alleinstehenden Steuerpflichtigen gewährt, wenn zu ihrem Haushalt mindestens ein Kind gehört, für das ihnen ein Kinderfreibetrag nach § 32 Abs. 6 EStG oder Kindergeld zusteht. Alleinstehend im Sinne dieser Vorschrift sind Steuerpflichtige, die nicht die Voraussetzungen für die Anwendung des Splitting-Verfahrens erfüllen oder verwitwet sind und keine Haushaltsgemeinschaft mit einer anderen volljährigen Person bilden. Der Entlastungsbetrag für Alleinerziehende betrug für die Jahre 2004 – 2014 für das erste Kind 1 308 Euro. Er erhöht sich für jedes weitere Kind um 240 Euro je Kind. Ziel des Entlastungsbetrags ist es, die höheren Kosten für die eigene Lebens- bzw. Haushaltsführung der Alleinerziehenden abzugelten, die einen gemeinsamen Haushalt nur mit ihren Kindern und keiner anderen erwachsenen Person führen, die tatsächlich oder finanziell zum Haushalt beiträgt. Ziel ist es ferner, einen Ausgleich dafür zu schaffen, dass eine alleinerziehende Person häufig nur in Teilzeit arbeiten kann und infolgedessen entsprechend weniger verdient als eine Person, die in Vollzeit arbeitet.

Der Entlastungsbetrag für Alleinerziehende kann bei der Veranlagung zur Einkommensteuer von der Summe der Einkünfte abgezogen werden. Bei Wahl der Lohnsteuerklasse II ist der Entlastungsbetrag für Alleinerziehende bereits beim Lohnsteuerabzug berücksichtigt.

Festzusetzende Einkommensteuer

Die festzusetzende Einkommensteuer ist das im Rahmen der Einkommensteuerveranlagung ermittelte Endergebnis der Einkommensteuer-Jahresschuld dar. Sie errechnet sich gemäß § 2 Abs. 6 EStG aus der tariflichen Einkommensteuer durch Abzug bzw. Hinzurechnung diverser Positionen. In R2 EStR wird die Rechenvorschrift wie folgt konkretisiert:

Steuerbetrag
a) nach § 32a Abs. 1, 5, § 50 Abs. 1 Satz 2 EStG oder
b) nach dem bei Anwendung des Progressionsvorbehalts (§ 32b EStG) oder der Steuersatzbegrenzung sich ergebenden Steuersatz
+ Steuer auf Grund Berechnung nach den §§ 34, 34b EStG
+ Steuer auf Grund der Berechnung nach § 34a Abs. 1, 4 bis 6 EStG
<hr/>
= Tarifliche Einkommensteuer (§ 32a Abs. 1, 5 EStG)
– Minderungsbetrag nach Punkt 11 Ziffer 2 des Schlussprotokolls zu Artikel 23 DBA Belgien in der durch Artikel 2 des Zusatzabkommens vom 5.11.2002 geänderten Fassung (BGBl. 2003 II S. 1615)
– ausländische Steuern nach § 34c Abs. 1 und 6 EStG, § 12 AStG
– Steuerermäßigung nach § 35 EStG
– Steuerermäßigung für Stpfl. mit Kindern bei Inanspruchnahme erhöhter Absetzungen für Wohngebäude oder der Steuerbegünstigungen für eigengenutztes Wohneigentum (§ 34f Abs. 1 und 2 EStG)
– Steuerermäßigung bei Zuwendungen an politische Parteien und unabhängige Wählervereinigungen (§ 34g EStG)
– Steuerermäßigung nach § 34f Abs. 3 EStG
– Steuerermäßigung nach § 35a EStG
– Ermäßigung bei Belastung mit Erbschaftsteuer (§ 35b EStG)
+ Steuer auf Grund Berechnung nach § 32d Abs. 3 und 4 EStG
+ Steuern nach § 34c Abs. 5 EStG
+ Nachsteuer nach § 10 Abs. 5 EStG i. V. m. § 30 EStDV
+ Zuschlag nach § 3 Abs. 4 Satz 2 Forstschäden-Ausgleichsgesetz
+ Anspruch auf Zulage für Altersvorsorge, wenn Beiträge als Sonderausgaben abgezogen worden sind (§ 10a Abs. 2 EStG)
+ Anspruch auf Kindergeld oder vergleichbare Leistungen, soweit in den Fällen des § 31 EStG das Einkommen um Freibeträge für Kinder gemindert wurde
<hr/>
= Festzusetzende Einkommensteuer (§ 2 Abs. 6 EStG).

Die Differenz aus der festzusetzenden Einkommensteuer und den bereits geleisteten Steuervorauszahlungen (Lohnsteuer, Kapitalertragsteuer, etc.) stellt die verbleibende Einkommensteuer dar.

Freibeträge für Kinder

Freibeträge für Kinder existieren gemäß § 32 Abs. 6 EStG für das sächliche Existenzminimum des Kindes (sog. Kinderfreibetrag) und für den Betreuungs- und Erziehungs- oder Ausbildungsbedarf des Kindes. Sie werden für jedes gemäß § 32 Abs. 1 - 5 EStG zu berücksichtigende Kind gewährt. Die Freibeträge beliefen sich für die Jahre 2010 - 2013 auf 2 184 Euro für das sächliche Existenzminimum und auf 1 320 Euro für den Betreuungs- und Erziehungs- oder Ausbildungsbedarf, d. h. in der Summe auf 3 504 Euro pro Kind. Sie verdoppeln sich bei Ehegatten, die nach den §§ 26, 26b EStG zusammen zur Einkommensteuer veranlagt werden, wenn das Kind zu beiden Ehegatten in einem Kindschaftsverhältnis steht.

Die steuerliche Freistellung eines Einkommensbetrags in Höhe des Existenzminimums eines Kindes einschließlich der Bedarfe für Betreuung und Erziehung oder Ausbildung wird gemäß § 31 EStG entweder durch die Freibeträge für Kinder oder durch das Kindergeld gemäß § 62 ff. EStG bewirkt. Aus diesem Grund prüft das Finanzamt im Rahmen der Einkommensteuerveranlagung, ob die Freibeträge für Kinder oder der Erhalt von Kindergeld für den Steuerpflichtigen vorteilhafter sind. Sofern der Freibetrag für Kinder steuerlich günstiger ist, wird das bereits ausgezahlte Kindergeld im Rahmen der Berechnung der festzusetzenden Einkommensteuer wieder hinzugerechnet.

Die Freibeträge für Kinder können vom Einkommen abgezogen werden.

Freibetrag für Land- und Forstwirte

Der Freibetrag für Land- und Forstwirte gemäß § 13 Abs. 3 EStG kommt zum Tragen, wenn ein Steuerpflichtiger Einkünfte aus Land- und Forstwirtschaft erzielt und die Summe der Einkünfte weniger als 30 700 Euro beträgt. Im Jahr 2014 lag die Höhe des Freibetrages bei 670 Euro. Im Fall der Zusammenveranlagung von Ehegatten verdoppeln sich die vorgenannten Beträge. Der Sinn und Zweck des Freibetrags besteht darin, aus agrarpolitischen Erwägungen die Besteuerung von Einkünften aus Land- und Forstwirtschaft zu ermäßigen.

Der Freibetrag für Land- und Forstwirte kann von der Summe der Einkünfte abgezogen werden.

Gesamtbetrag der Einkünfte

Der Gesamtbetrag der Einkünfte nach § 2 Abs. 3 EStG entspricht der Summe der Einkünfte, vermindert um den Altersentlastungsbetrag gemäß § 24a EStG, den Entlastungsbetrag für Alleinerziehende gemäß § 24b EStG und den Freibetrag für Land- und Forstwirte nach § 13 Abs. 3 EStG, sowie erhöht um den Hinzurechnungsbetrag gemäß § 52 Abs. 2 Satz 3 EStG und § 8 Abs. 5 Satz 2 AIG. In R2 EStR wird die Rechenvorschrift wie folgt konkretisiert:

Summe der Einkünfte
– Altersentlastungsbetrag (§ 24a EStG)
– Entlastungsbetrag für Alleinerziehende (§ 24b EStG)
– Freibetrag für Land- und Forstwirte (§ 13 Abs. 3 EStG)
+ Hinzurechnungsbetrag (§ 52 Abs. 3 Satz 51) EStG sowie § 8 Abs. 5 Satz 2 AIG)
<hr/>
= Gesamtbetrag der Einkünfte

Der Gesamtbetrag der Einkünfte ist eine Zwischengröße zur Berechnung des zu versteuernden Einkommens, die einen festen und zentralen Bestandteil des Veröffentlichungsprogramms der amtlichen Statistik darstellt.

Lohnsteuer

Die Lohnsteuer ist eine besondere Erhebungsform der Einkommensteuer für Einkünfte aus nichtselbständiger Arbeit. Der Steuerträger, d. h. der letztlich wirtschaftlich Belastete, ist der Arbeitnehmer. Der Steuerschuldner, d. h. der gesetzlich Verpflichtete, hingegen ist der Arbeitgeber, der die Lohnsteuer für Rechnung des Arbeitnehmers bei jeder Lohnzahlung vom Arbeitslohn einzubehalten hat. Die Steuerbemessungsgrundlage ist der Arbeitslohn, den der Arbeitnehmer bezieht. Der Steuertarif entspricht dem der Einkommensteuer. Die Lohnsteuer ist in den §§ 38 ff. EStG geregelt. Sie ist vom Arbeitgeber zu berechnen, einzubehalten, beim Betriebsstättenfinanzamt anzumelden und an dieses abzuführen. Seit Januar 2005 sind die Lohnsteueranmeldungen ausschließlich auf elektronischem Weg (ELSTER) an die Finanzämter zu übermitteln. Seit 2013 bilden die elektronischen Lohnsteuerabzugsmerkmale (ELSTAM) die Grundlage für die Berechnung der Lohnsteuer. Die Lohnsteuer wird bei einer späteren Einkommensteuerveranlagung als Steuervorauszahlung auf die Einkommensteuer angerechnet. Sofern der Steuerpflichtige keine Einkommensteuererklärung abgibt, stellt diese Steuervorauszahlung eine Definitivbelastung dar. In der Lohn- und Einkommensteuerstatistik werden die

Jahreslohnsteuer der nicht veranlagten Steuerpflichtigen und die festzusetzende Einkommensteuer der veranlagten Steuerpflichtigen zur Summe der festzusetzenden Einkommensteuer/Jahreslohnsteuer addiert.

Lohnsteuerpflichtige

Lohnsteuerpflichtige sind alle natürlichen Personen, die Einkünfte aus nichtselbständiger Arbeit beziehen, d. h. alle Arbeitnehmer. Arbeitnehmer in steuerrechtlichem Sinn sind dabei gemäß § 1 Abs. 1 LStDV alle Personen, die in öffentlichem oder privatem Dienst beschäftigt sind oder waren und die aus diesem Dienstverhältnis Arbeitslohn beziehen. Arbeitnehmer sind auch die Rechtsnachfolger dieser Personen, soweit sie Arbeitslohn aus dem früheren Dienstverhältnis ihres Rechtsvorgängers beziehen. Zu nennen sind hier u. a. die Witwen- und Waisengeldempfänger.

Sonderausgaben

Sonderausgaben sind gemäß § 10 Abs. 1 EStG Aufwendungen, die weder Betriebsausgaben noch Werbungskosten sind und auch nicht wie Betriebsausgaben oder Werbungskosten behandelt werden. Sie dienen folglich nicht der Erzielung von Einkünften, können aber trotzdem steuerlich geltend gemacht werden. Eine enumerative Aufzählung aller Sonderausgaben findet sich in § 10 ff. EStG. Die Sonderausgaben lassen sich grob einteilen in allgemeine Sonderausgaben und in Vorsorgeaufwendungen. Die allgemeinen Sonderausgaben sind die Sonderausgaben nach § 10 Abs. 1 Nr. 4, 5, 7 und 9 sowie Abs. 1a und nach § 10b EStG. Sie beinhalten somit gezahlte Versorgungsleistungen, Ausgleichszahlungen, Unterhaltsleistungen, Kirchensteuer, Aufwendungen für die eigene Berufsausbildung sowie Spenden und Mitgliedsbeiträge. Die allgemeinen Sonderausgaben sind teilweise unbeschränkt abzugsfähig. Für die allgemeinen Sonderausgaben wird ein Pauschbetrag von 36 Euro abgezogen (Sonderausgaben-Pauschbetrag), wenn der Steuerpflichtige nicht höhere Aufwendungen nachweist. Im Fall der Zusammenveranlagung von Ehegatten verdoppelt sich der Sonderausgaben-Pauschbetrag. Die Vorsorgeaufwendungen hingegen sind seit dem Jahr 2005 unterteilt in Beiträge zur Altersvorsorge und sonstige Vorsorgeaufwendungen. Sie sind jeweils nur beschränkt abzugsfähig.

Unter Aufwendungen wird jeweils die tatsächliche Zahlung verstanden. Zudem muss mit der Zahlung eine wirtschaftliche Belastung für den Steuerpflichtigen verbunden sein. Persönlich abzugsberechtigt ist dementsprechend diejenige Person, die durch die Zahlung wirtschaftlich belastet ist. Sonderausgaben können vom Gesamtbetrag der Einkünfte abgesetzt werden.

Steuerermäßigungen nach § 35a EStG

Steuerermäßigungen nach § 35a EStG beinhalten Steuerermäßigungen bei Aufwendungen für haushaltsnahe Beschäftigungsverhältnisse, für haushaltsnahe Dienstleistungen und für Handwerkerleistungen.

- Aufwendungen für haushaltsnahe Beschäftigungsverhältnisse: Der Begriff des haushaltsnahen Beschäftigungsverhältnisses ist gesetzlich nicht definiert. Gemäß Anwendungsschreiben des BMF zu § 35a EStG vom 15.02.2010 sind haushaltsnahe Beschäftigungsverhältnisse solche Beschäftigungsverhältnisse, in deren Rahmen Tätigkeiten ausgeübt werden, die einen engen Bezug zum Haushalt haben. Zu diesen Tätigkeiten gehören u. a. die Zubereitung von Mahlzeiten im Haushalt, die Reinigung der Wohnung des Steuerpflichtigen, die Gartenpflege und die Pflege, Versorgung und Betreuung von Kindern sowie von kranken, alten oder pflegebedürftigen Personen. Die Höhe der Steuerermäßigung hängt davon ab, ob es sich bei dem Beschäftigungsverhältnis um eine geringfügige Beschäftigung i. S. d. § 8a SGB IV handelt. Ist dies der Fall, so ermäßigt sich die tarifliche Einkommensteuer gemäß § 35a Abs. 1 EStG auf Antrag um 20 % der Aufwendungen des Steuerpflichtigen, höchstens aber um 510 Euro. Ist dies nicht der Fall, so finden die Regelungen für haushaltsnahe Dienstleistungen Anwendung.
- Aufwendungen für haushaltsnahe Dienstleistungen: Gemäß Anwendungsschreiben des BMF zu § 35a EStG vom 15.02.2010 gehören zu den haushaltsnahen Dienstleistungen i. S. d. § 35a Abs. 2 Satz 1 EStG nur Tätigkeiten, die nicht zu den handwerklichen Leistungen i. S. d. § 35a Abs. 3 EStG (§ 35a Abs. 2 Satz 2 EStG a. F.) gehören, gewöhnlich durch Mitglieder des privaten Haushalts erledigt werden und für die eine Dienstleistungsagentur oder ein selbstständiger Dienstleister in Anspruch genommen wird. Dazu gehören auch geringfügige Beschäftigungsverhältnisse, die durch Wohnungseigentümergeinschaften und Vermieter im Rahmen ihrer Vermietetätigkeit eingegangen werden. Eine beispielhafte Aufzählung begünstigter und nicht begünstigter haushaltsnaher Dienstleistungen enthält Anlage 1 des Anwendungsschreibens. Für andere als in § 35a Abs. 1 EStG aufgeführte haushaltsnahe Beschäftigungsverhältnisse und für die Inanspruchnahme von haushaltsnahen Dienstleistungen, die keine Handwerkerleistungen im Sinne des § 35a Abs. 3 EStG sind, ermäßigt sich die tarifliche Einkommensteuer auf Antrag um 20 % der Aufwendungen, höchstens aber um 4 000 Euro.
- Aufwendungen für Handwerkerleistungen: Gemäß Anwendungsschreiben des BMF zu § 35a EStG vom 15.02.2010 gilt die Steuerermäßigung bei Aufwendungen für Handwerkerleistungen für alle handwerklichen Tätigkeiten für Re-

novierungs-, Erhaltungs- und Modernisierungsmaßnahmen, die in einem Haushalt des Steuerpflichtigen erbracht werden. Eine beispielhafte Aufzählung begünstigter und nicht begünstigter handwerklicher Tätigkeiten enthält Anlage 1 des Anwendungsschreibens. Handwerkliche Tätigkeiten im Rahmen einer Neubaumaßnahme sind nicht begünstigt. Als Neubaumaßnahmen gelten alle Maßnahmen, die im Zusammenhang mit einer Nutz- oder Wohnflächenschaffung bzw. -erweiterung anfallen. Das beauftragte Unternehmen muss nicht in die Handwerksrolle eingetragensein; es können auch Kleinunternehmer i. S. d. § 19 Abs. 1 UStG mit der Leistung beauftragt werden. Für die Inanspruchnahme von Handwerkerleistungen ermäßigt sich die tarifliche Einkommensteuer auf Antrag um 20 % der Aufwendungen, höchstens aber um 1 200 Euro.

Die Steuerermäßigung nach den Absätzen 1 bis 3 können nur in Anspruch genommen werden, wenn das Beschäftigungsverhältnis, die Dienstleistung oder die Handwerkerleistung in einem in der Europäischen Union oder dem Europäischen Wirtschaftsraum liegenden Haushalt des Steuerpflichtigen. Die Steuerermäßigungen nach den Abs. 1 bis 3 können ebenso nur in Anspruch genommen werden, soweit die Aufwendungen nicht Betriebsausgaben oder Werbungskosten darstellen und soweit sie nicht als Sonderausgaben oder außergewöhnliche Belastungen berücksichtigt worden sind. Voraussetzung für die Inanspruchnahme der Steuerermäßigung für haushaltsnahe Dienstleistungen nach Abs. 2 oder für Handwerkerleistungen nach Abs. 3 ist, dass der Steuerpflichtige für die Aufwendungen eine Rechnung erhalten hat und die Zahlung auf das Konto des Erbringers der Leistung erfolgt ist. Leben zwei Alleinstehende in einem Haushalt zusammen, können sie die Höchstbeträge nach dem Abs. 1 bis 3 insgesamt jeweils nur einmal in Anspruch nehmen.

Summe der Einkünfte

Die Summe der Einkünfte ergibt sich aus der Addition der Einkünfte aus den sieben Einkunftsarten gemäß § 2 Abs. 1 EStG. Dies sind die Einkünfte aus Land- und Forstwirtschaft, die Einkünfte aus Gewerbebetrieb, die Einkünfte aus selbstständiger Arbeit, die Einkünfte aus nichtselbstständiger Arbeit, die Einkünfte aus Kapitalvermögen, die Einkünfte aus Vermietung und Verpachtung und die sonstigen Einkünfte im Sinne des § 22 EStG.

Veranlagung

Eine Steuerveranlagung ist eine Steuerfestsetzung mittels eines gesetzlich festgelegten, förmlichen Verfahrens. Ein Veranlagungsverfahren ist die Zusammenfassung eines Ermittlungs- und eines Festsetzungsverfahrens. Im Ermittlungsverfahren ermittelt das zuständige Finanzamt die Besteuerungsgrundlagen i. S. d. § 199 Abs. 1 AO. Besteuerungsgrundlagen sind alle tatsächlichen und rechtlichen Verhältnisse zugunsten sowie zuungunsten des Steuerpflichtigen, die für die Steuerpflicht und für die Bemessung der Steuer maßgebend sind. Die Basis der Ermittlungen bilden insbesondere die Inhalte der dem Finanzamt einzureichenden Steuererklärungen. Das Festsetzungsverfahren schließt sich an das Ermittlungsverfahren an. Im Festsetzungsverfahren werden die Steuern, soweit nichts anderes vorgeschrieben ist, gem. § 155 Abs. 1 AO vom zuständigen Finanzamt durch Steuerbescheid festgesetzt.

Zu versteuerndes Einkommen

Das zu versteuernde Einkommen nach § 2 Abs. 5 EStG ist definiert als das Einkommen, vermindert um die Kinderfreibeträge nach §§ 31 und 32 Abs. 6 EStG sowie den Härteausgleich nach § 46 Abs. 3 EStG und § 70 EStDV. Es bildet die Bemessungsgrundlage für die tarifliche Einkommensteuer. Das aktuell gültige vollständige Berechnungsschema von der Summe der Einkünfte zum zu versteuernden Einkommen ist durch große Komplexität gekennzeichnet und lautet gemäß R2 (EStR) wie folgt.

- Gesamtbetrag der Einkünfte
- Verlustabzug nach § 10d EStG
- Sonderausgaben (§§ 10, 10a, 10b, 10c EStG)
- außergewöhnliche Belastungen (§§ 33 bis 33b EStG)
- Steuerbegünstigung der zu Wohnzwecken genutzten Wohnungen, Gebäude und Baudenkmale sowie der schutzwürdigen Kulturgüter (§§ 10e bis 10i EStG, § 52 Abs. 21 Satz 6 EStG i. d. F. vom 16.4.1997, BGBl. I S. 821 und § 7 FördG)
- + Erstattungsüberhänge (§ 10 Abs. 4b Satz 3 EStG)
- + zuzurechnendes Einkommen gem. § 15 Abs. 1 AStG
- = Einkommen (§ 2 Abs. 4 EStG)
- Freibeträge für Kinder (§§ 31, 32 Abs. 6 EStG)
- Härteausgleich nach § 46 Abs. 3 EStG, § 70 EStDV
- = zu versteuerndes Einkommen

Gegenstand der Nachweisung	Einheit	Erhebungsjahr				
		2004	2007	2010	2013	2014
Steuerpflichtige	Anzahl	1 761 649	1 934 418	1 924 682	1 958 185	1 971 782
Gesamtbetrag der Einkünfte (positiv)	1 000 EUR	52 905 578	62 903 604	61 649 798	68 364 328	70 854 787
davon Lohn- und Einkommensteuerpflichtige mit Einkünften aus						
Land- und Forstwirtschaft	Anzahl	33 407	36 055	34 629	34 317	34 410
	1 000 EUR	570 608	681 679	636 958	751 945	695 232
Gewerbebetrieb	Anzahl	159 439	228 129	242 577	261 465	262 612
	1 000 EUR	4 698 010	8 061 753	5 965 629	5 938 591	6 182 162
Selbständiger Arbeit	Anzahl	62 765	78 214	83 244	83 905	84 596
	1 000 EUR	2 456 733	2 805 708	2 944 149	3 265 755	3 390 102
Nichtselbständiger Arbeit	Anzahl	1 603 939	1 735 167	1 591 820	1 644 389	1 663 868
	1 000 EUR	43 636 464	47 747 693	48 776 524	54 459 556	56 376 760
Kapitalvermögen	Anzahl	294 806	281 854	126 662	108 399	86 739
	1 000 EUR	780 063	1 366 636	512 415	475 780	421 773
Vermietung und Verpachtung	Anzahl	154 065	275 522	277 324	285 320	288 224
	1 000 EUR	1 140 160	677 080	913 854	1 199 726	1 346 648
Sonstigen Einkünften	Anzahl	210 275	260 672	287 365	306 580	315 766
	1 000 EUR	962 529	1 859 710	2 213 877	2 579 955	2 749 882
Summe der Einkünfte	Anzahl	1 761 627	1 931 240	1 784 408	1 835 624	1 853 880
	1 000 EUR	53 145 671	63 200 379	61 963 422	68 671 309	71 162 559
Sonderausgaben	Anzahl	1 291 340	1 304 047	1 789 170	1 842 276	1 858 355
	1 000 EUR	5 459 885	5 939 835	8 024 738	8 983 374	9 205 103
Außergewöhnliche Belastungen	Anzahl	300 214	307 412	315 158	335 904	341 745
	1 000 EUR	461 652	485 312	554 733	599 637	622 429
Einkommen nach § 2 Abs. 4	Anzahl	1 604 193	1 934 385	1 786 802	1 822 475	1 840 883
	1 000 EUR	45 819 132	56 107 152	52 626 501	58 340 552	60 580 970
zu versteuerndes Einkommen	Anzahl	1 603 830	1 934 384	1 786 804	1 822 476	1 840 886
	1 000 EUR	44 881 746	55 204 564	51 569 795	57 070 911	59 250 028
Festgesetzte Einkommensteuer	Anzahl	1 214 794	1 350 845	1 368 513	1 461 150	1 482 178
	1 000 EUR	8 810 444	11 062 331	9 871 463	11 424 115	11 914 938

Gesamtbetrag der Einkünfte von ... bis unter ... EUR	Einkünfte aus					
	Land- und Forstwirtschaft		Gewerbebetrieb		selbständiger Arbeit	
	Steuerpflichtige	1 000 EUR	Steuerpflichtige	1 000 EUR	Steuerpflichtige	1 000 EUR
Lohn- und Einkommensteuerpflichtige insgesamt						
0	32	13	2	.	-	-
1 – 5 000	966	1 100	10 696	.	2 823	4 158
5 000 – 10 000	1 947	5 545	14 616	56 905	3 158	13 425
10 000 – 15 000	2 623	11 010	17 313	101 008	3 573	21 605
15 000 – 20 000	2 423	14 990	17 039	130 428	3 538	26 167
20 000 – 25 000	2 404	18 233	17 228	157 195	3 702	31 293
25 000 – 30 000	2 356	23 030	16 307	153 076	3 719	35 664
30 000 – 35 000	2 362	22 859	16 474	163 635	3 855	39 752
35 000 – 40 000	2 355	26 941	15 880	165 152	3 755	41 968
40 000 – 45 000	2 090	28 265	14 609	169 350	3 841	45 815
45 000 – 50 000	1 881	27 913	13 588	169 667	3 657	48 129
50 000 – 60 000	3 230	54 191	23 220	322 981	6 936	101 319
60 000 – 70 000	2 167	46 828	18 054	298 140	5 952	103 628
70 000 – 80 000	1 784	46 500	13 811	265 158	5 272	109 655
80 000 – 90 000	1 317	40 287	10 478	235 397	4 452	115 063
90 000 – 100 000	965	36 897	7 863	204 067	3 652	113 542
100 000 – 125 000	1 350	62 880	12 351	417 690	6 619	276 757
125 000 – 250 000	1 635	126 188	16 476	978 947	11 483	1 041 473
250 000 – 500 000	369	47 819	4 701	637 495	3 623	780 375
500 000 – 1 Mill.	103	28 803	1 327	453 074	773	315 434
1 Mill. und mehr	51	24 940	579	1 093 332	213	124 880
Insgesamt	34 410	695 232	262 612	6 182 162	84 596	3 390 102
Verlustfälle	521	- 9 233	5 858	- 166 961	998	- 3 184
Lohn- und Einkommensteuerpflichtige nach der Grundtabelle besteuert						
-	23	8	1	.	-	-
1 – 5 000	691	988	8 617	.	2 521	4 077
5 000 – 10 000	1 201	3 503	11 106	50 650	2 711	12 554
10 000 – 15 000	1 402	6 295	11 434	78 390	2 792	18 732
15 000 – 20 000	1 085	7 708	9 730	87 981	2 482	21 402
20 000 – 25 000	952	7 668	8 789	96 821	2 282	22 861
25 000 – 30 000	995	9 968	7 673	85 729	2 157	24 917
30 000 – 35 000	817	6 895	7 008	82 557	2 059	26 448
35 000 – 40 000	810	8 523	6 038	78 382	1 815	27 012
40 000 – 45 000	661	8 416	4 781	72 121	1 720	27 891
45 000 – 50 000	511	7 340	3 925	68 052	1 418	26 586
50 000 – 60 000	724	14 256	5 463	114 057	2 325	50 672
60 000 – 70 000	426	11 503	3 358	88 095	1 596	44 848
70 000 – 80 000	246	8 064	2 247	71 358	1 164	39 955
80 000 – 90 000	180	6 629	1 528	60 785	902	40 340
90 000 – 100 000	135	6 588	1 123	47 343	638	34 392
100 000 – 125 000	155	8 462	1 752	96 358	1 058	75 639
125 000 – 250 000	223	19 512	2 756	242 291	1 798	224 821
250 000 – 500 000	50	6 097	841	154 602	467	114 006
500 000 – 1 Mill.	22	8 562	268	127 168	90	37 185
1 Mill. und mehr	8	3 474	153	362 360	28	11 662
Insgesamt	11 317	160 459	98 591	2 075 965	32 023	886 000
Verlustfälle	291	- 3 842	3 979	- 65 631	759	- 2 858
Lohn- und Einkommensteuerpflichtige nach der Splittingtabelle besteuert						
0	9	5	1	.	-	-
1 – 5 000	275	112	2 079	.	302	81
5 000 – 10 000	746	2 042	3 510	6 255	447	871
10 000 – 15 000	1 221	4 715	5 879	22 618	781	2 873
15 000 – 20 000	1 338	7 282	7 309	42 446	1 056	4 766
20 000 – 25 000	1 452	10 565	8 439	60 374	1 420	8 433
25 000 – 30 000	1 361	13 063	8 634	67 348	1 562	10 746
30 000 – 35 000	1 545	15 964	9 466	81 078	1 796	13 304
35 000 – 40 000	1 545	18 419	9 842	86 770	1 940	14 956
40 000 – 45 000	1 429	19 849	9 828	97 229	2 121	17 925
45 000 – 50 000	1 370	20 573	9 663	101 616	2 239	21 544
50 000 – 60 000	2 506	39 935	17 757	208 924	4 611	50 648
60 000 – 70 000	1 741	35 324	14 696	210 045	4 356	58 780
70 000 – 80 000	1 538	38 436	11 564	193 800	4 108	69 700
80 000 – 90 000	1 137	33 658	8 950	174 612	3 550	74 722
90 000 – 100 000	830	30 309	6 740	156 723	3 014	79 150
100 000 – 125 000	1 195	54 418	10 599	321 332	5 561	201 117
125 000 – 250 000	1 412	106 676	13 720	736 656	9 685	816 652
250 000 – 500 000	319	41 722	3 860	482 893	3 156	666 369
500 000 – 1 Mill.	81	20 241	1 059	325 906	683	278 249
1 Mill. und mehr	43	21 466	426	730 972	185	113 218
Insgesamt	23 093	534 772	164 021	4 106 197	52 573	2 504 103
Verlustfälle	230	- 5 391	1 879	- 101 330	239	- 326

Gesamtbetrag der Einkünfte von ... bis unter ... EUR	Noch: Einkünfte aus					
	nichtselbständiger Arbeit		Kapitalvermögen		Vermietung und Verpachtung	
	Steuerpflichtige	1 000 EUR	Steuerpflichtige	1 000 EUR	Steuerpflichtige	1 000 EUR
Lohn- und Einkommensteuerpflichtige insgesamt						
0	1 119	487	1	.	1	.
1 – 5 000	193 598	406 706	4 842	.	5 221	.
5 000 – 10 000	119 523	864 839	7 493	16 093	10 336	18 875
10 000 – 15 000	121 375	1 338 641	15 179	36 039	18 535	52 859
15 000 – 20 000	125 800	1 950 173	13 375	43 941	20 348	74 989
20 000 – 25 000	135 828	2 786 428	9 962	42 734	20 005	76 206
25 000 – 30 000	142 224	3 645 990	7 924	38 203	19 053	68 737
30 000 – 35 000	138 752	4 253 503	6 501	33 480	19 188	66 023
35 000 – 40 000	117 100	4 150 115	4 994	26 325	18 104	60 782
40 000 – 45 000	96 066	3 853 789	3 593	23 893	16 890	58 989
45 000 – 50 000	77 765	3 482 183	2 492	18 547	15 258	52 505
50 000 – 60 000	115 424	5 950 112	3 046	24 636	25 488	89 829
60 000 – 70 000	78 434	4 756 532	1 627	14 489	20 017	74 742
70 000 – 80 000	55 462	3 847 110	1 090	9 113	15 519	64 255
80 000 – 90 000	38 005	2 960 004	628	4 740	11 951	53 862
90 000 – 100 000	26 252	2 248 117	488	4 173	9 115	49 576
100 000 – 125 000	36 818	3 574 837	875	6 583	14 964	91 147
125 000 – 250 000	36 069	4 503 472	1 672	17 815	20 617	186 721
250 000 – 500 000	6 470	1 210 190	628	13 436	5 671	105 379
500 000 – 1 Mill.	1 334	394 668	227	9 173	1 430	54 796
1 Mill. und mehr	450	198 864	102	31 405	513	43 776
Insgesamt	1 663 868	56 376 760	86 739	421 773	288 224	1 346 648
Verlustfälle	4 790	18 509	956	5 470	2 988	- 17 083
Lohn- und Einkommensteuerpflichtige nach der Grundtabelle besteuert						
0	727	384	-	-	-	-
1 – 5 000	155 515	331 241	4 337	5 975	4 042	2 860
5 000 – 10 000	101 080	732 892	6 239	13 108	7 863	15 906
10 000 – 15 000	99 369	1 112 920	12 028	28 352	12 908	39 484
15 000 – 20 000	94 622	1 526 138	8 038	27 720	11 294	42 905
20 000 – 25 000	95 230	2 053 321	3 959	19 805	9 469	33 141
25 000 – 30 000	93 283	2 497 906	2 392	14 366	8 779	29 485
30 000 – 35 000	86 568	2 753 527	1 836	10 801	8 568	26 567
35 000 – 40 000	65 037	2 387 724	1 182	6 006	7 444	22 775
40 000 – 45 000	47 709	1 983 634	700	5 193	6 337	21 520
45 000 – 50 000	32 947	1 528 778	418	3 145	5 099	18 445
50 000 – 60 000	37 811	2 011 114	427	3 383	7 402	30 284
60 000 – 70 000	18 643	1 164 416	185	1 724	4 627	23 918
70 000 – 80 000	10 442	750 314	167	1 427	2 994	17 698
80 000 – 90 000	5 720	461 177	100	863	2 002	14 320
90 000 – 100 000	3 503	311 081	92	693	1 431	13 408
100 000 – 125 000	4 328	444 183	154	1 522	2 208	22 034
125 000 – 250 000	4 108	576 418	321	5 337	3 140	40 011
250 000 – 500 000	700	159 427	115	3 745	843	20 787
500 000 – 1 Mill.	164	52 236	41	3 050	239	14 024
1 Mill. und mehr	64	22 353	26	26 117	112	7 582
Insgesamt	957 570	22 861 186	42 757	182 331	106 801	457 156
Verlustfälle	3 806	- 1 275	621	2 596	1 856	- 10 182
Lohn- und Einkommensteuerpflichtige nach der Splittingtabelle besteuert						
0	392	103	1	.	1	.
1 – 5 000	38 083	75 465	505	.	1 179	.
5 000 – 10 000	18 443	131 947	1 254	2 985	2 473	2 969
10 000 – 15 000	22 006	225 721	3 151	7 687	5 627	13 375
15 000 – 20 000	31 178	424 035	5 337	16 221	9 054	32 083
20 000 – 25 000	40 598	733 107	6 003	22 929	10 536	43 065
25 000 – 30 000	48 941	1 148 084	5 532	23 838	10 274	39 253
30 000 – 35 000	52 184	1 499 976	4 665	22 679	10 620	39 456
35 000 – 40 000	52 063	1 762 390	3 812	20 319	10 660	38 007
40 000 – 45 000	48 357	1 870 155	2 893	18 700	10 553	37 470
45 000 – 50 000	44 818	1 953 405	2 074	15 402	10 159	34 060
50 000 – 60 000	77 613	3 938 998	2 619	21 252	18 086	59 545
60 000 – 70 000	59 791	3 592 115	1 442	12 764	15 390	50 824
70 000 – 80 000	45 020	3 096 796	923	7 686	12 525	46 557
80 000 – 90 000	32 285	2 498 827	528	3 877	9 949	39 542
90 000 – 100 000	22 749	1 937 036	396	3 479	7 684	36 168
100 000 – 125 000	32 490	3 130 654	721	5 061	12 756	69 113
125 000 – 250 000	31 961	3 927 054	1 351	12 478	17 477	146 709
250 000 – 500 000	5 770	1 050 763	513	9 690	4 828	84 593
500 000 – 1 Mill.	1 170	342 432	186	6 123	1 191	40 772
1 Mill. und mehr	386	176 511	76	5 287	401	36 194
Insgesamt	706 298	33 515 574	43 982	239 442	181 423	889 492
Verlustfälle	984	19 785	335	2 874	1 132	- 6 901

Gesamtbetrag der Einkünfte von ... bis unter ... EUR	Noch: Einkünfte aus		Summe der Einkünfte ¹		Darunter:	
	sonstige Einkünfte				Altersentlastungsbetrag nach § 24a EStG	
	Steuerpflichtige	1 000 EUR	Steuerpflichtige	1 000 EUR	Steuerpflichtige	1 000 EUR
Lohn- und Einkommensteuerpflichtige insgesamt						
0	1	.	1 152	501	643	171
1 – 5 000	7 626	.	212 394	453 914	6 606	6 455
5 000 – 10 000	23 644	148 592	146 605	1 124 274	11 391	11 440
10 000 – 15 000	49 865	457 613	159 069	2 018 775	26 007	27 426
15 000 – 20 000	44 543	437 286	150 746	2 677 974	24 064	31 166
20 000 – 25 000	37 462	349 129	152 122	3 461 219	18 865	26 961
25 000 – 30 000	31 387	268 023	152 884	4 232 724	14 534	20 687
30 000 – 35 000	25 490	208 669	146 732	4 787 922	12 109	17 001
35 000 – 40 000	20 539	162 613	123 332	4 633 896	9 700	13 552
40 000 – 45 000	16 162	129 258	101 262	4 309 359	7 725	11 314
45 000 – 50 000	11 906	97 873	81 925	3 896 817	5 989	9 048
50 000 – 60 000	15 698	130 086	121 679	6 673 154	7 888	12 637
60 000 – 70 000	8 918	78 062	82 862	5 372 421	4 826	7 993
70 000 – 80 000	5 526	51 191	58 708	4 392 982	3 252	5 435
80 000 – 90 000	3 694	34 621	40 611	3 443 974	2 068	3 535
90 000 – 100 000	2 560	25 071	28 279	2 681 442	1 379	2 438
100 000 – 125 000	3 781	40 651	40 266	4 470 544	2 127	3 774
125 000 – 250 000	4 967	64 826	42 228	6 919 442	3 112	5 744
250 000 – 500 000	1 428	23 625	8 470	2 818 318	948	1 831
500 000 – 1 Mill.	399	7 720	1 890	1 263 668	280	567
1 Mill. und mehr	170	12 046	664	1 529 241	134	279
Insgesamt	315 766	2 749 882	1 853 880	71 162 559	163 647	219 455
Verlustfälle	1 604	8 395	11 064	- 164 086	187	217
Lohn- und Einkommensteuerpflichtige nach der Grundtabelle besteuert						
0	1	.	750	392	252	68
1 – 5 000	5 835	.	171 241	371 804	3 342	3 111
5 000 – 10 000	17 445	106 647	122 254	935 260	8 152	8 060
10 000 – 15 000	35 160	311 902	126 423	1 596 075	17 696	18 304
15 000 – 20 000	24 374	198 673	108 158	1 912 527	11 589	14 615
20 000 – 25 000	15 663	106 294	103 303	2 339 911	6 746	8 723
25 000 – 30 000	10 264	63 755	98 712	2 726 125	4 708	5 974
30 000 – 35 000	7 152	44 046	90 637	2 950 842	3 755	4 591
35 000 – 40 000	4 611	27 427	68 262	2 557 849	2 580	3 081
40 000 – 45 000	2 970	18 922	50 363	2 137 696	1 753	2 321
45 000 – 50 000	1 886	12 504	35 083	1 664 849	1 160	1 554
50 000 – 60 000	2 118	15 116	41 042	2 238 883	1 289	1 827
60 000 – 70 000	1 141	11 159	20 826	1 345 664	643	991
70 000 – 80 000	704	7 616	11 994	896 432	455	697
80 000 – 90 000	481	4 696	6 948	588 810	312	493
90 000 – 100 000	362	3 904	4 403	417 410	213	343
100 000 – 125 000	495	7 341	5 903	655 539	311	502
125 000 – 250 000	743	10 679	6 748	1 119 070	493	786
250 000 – 500 000	209	4 301	1 395	462 965	149	241
500 000 – 1 Mill.	66	1 814	355	244 039	55	91
1 Mill. und mehr	36	2 942	163	436 490	29	48
Insgesamt	131 716	975 532	1 074 963	27 598 630	65 682	76 421
Verlustfälle	949	3 761	8 530	- 77 432	32	35
Lohn- und Einkommensteuerpflichtige nach der Splittingtabelle besteuert						
0	-	-	402	108	391	103
1 – 5 000	1 791	7 131	41 153	82 110	3 264	3 344
5 000 – 10 000	6 199	41 946	24 351	189 014	3 239	3 379
10 000 – 15 000	14 705	145 711	32 646	422 700	8 311	9 123
15 000 – 20 000	20 169	238 613	42 588	765 447	12 475	16 551
20 000 – 25 000	21 799	242 835	48 819	1 121 307	12 119	18 239
25 000 – 30 000	21 123	204 268	54 172	1 506 599	9 826	14 713
30 000 – 35 000	18 338	164 623	56 095	1 837 079	8 354	12 410
35 000 – 40 000	15 928	135 187	55 070	2 076 047	7 120	10 472
40 000 – 45 000	13 192	110 336	50 899	2 171 663	5 972	8 993
45 000 – 50 000	10 020	85 369	46 842	2 231 968	4 829	7 494
50 000 – 60 000	13 580	114 969	80 637	4 434 271	6 599	10 810
60 000 – 70 000	7 777	66 903	62 036	4 026 756	4 183	7 002
70 000 – 80 000	4 822	43 576	46 714	3 496 550	2 797	4 738
80 000 – 90 000	3 213	29 926	33 663	2 855 164	1 756	3 042
90 000 – 100 000	2 198	21 167	23 876	2 264 032	1 166	2 095
100 000 – 125 000	3 286	33 310	34 363	3 815 005	1 816	3 272
125 000 – 250 000	4 224	54 147	35 480	5 800 373	2 619	4 957
250 000 – 500 000	1 219	19 324	7 075	2 355 353	799	1 590
500 000 – 1 Mill.	333	5 906	1 535	1 019 629	225	476
1 Mill. und mehr	134	9 104	501	1 092 752	105	232
Insgesamt	184 050	1 774 349	778 917	43 563 929	97 965	143 034
Verlustfälle	655	4 635	2 534	- 86 654	155	182

1 Die "Summe der Einkünfte" enthält nicht nur die Summe der positiven und die Summe der negativen Einkunftsarten, sondern auch die "Hinzurechnungen".

Gesamtbetrag der Einkünfte von ... bis unter ... EUR	Noch: darunter				Gesamtbetrag der Einkünfte	
	Entlastungsbetrag für Alleinerziehende nach § 24b EStG		Freibetrag für Land- und Forstwirte nach § 13 Abs. 3 EStG			
	Steuerpflichtige	1 000 EUR	Steuerpflichtige	1 000 EUR	Steuerpflichtige	1 000 EUR
Lohn- und Einkommensteuerpflichtige insgesamt						
0	475	316	32	13	119 054	-
1 – 5 000	3 277	4 190	765	547	212 394	442 723
5 000 – 10 000	5 070	6 427	1 692	1 329	146 605	1 105 079
10 000 – 15 000	7 152	9 071	2 358	1 980	159 069	1 980 297
15 000 – 20 000	7 598	9 543	2 193	1 960	150 746	2 635 305
20 000 – 25 000	6 566	8 216	2 131	1 982	152 122	3 424 060
25 000 – 30 000	5 905	7 329	2 052	1 908	152 884	4 202 800
30 000 – 35 000	5 072	6 300	1 354	1 541	146 732	4 763 080
35 000 – 40 000	3 923	4 847	1 349	1 553	123 332	4 613 943
40 000 – 45 000	2 994	3 692	1 270	1 488	101 262	4 292 865
45 000 – 50 000	2 076	2 527	1 216	1 424	81 925	3 883 818
50 000 – 60 000	2 522	3 087	2 189	2 563	121 679	6 654 866
60 000 – 70 000	1 209	1 487	31	19	82 862	5 362 922
70 000 – 80 000	711	870	-	-	58 708	4 386 677
80 000 – 90 000	438	537	-	-	40 611	3 439 902
90 000 – 100 000	278	343	-	-	28 279	2 678 661
100 000 – 125 000	385	469	-	-	40 266	4 466 301
125 000 – 250 000	480	584	-	-	42 228	6 913 114
250 000 – 500 000	110	130	-	-	8 470	2 816 357
500 000 – 1 Mill.	22	28	-	-	1 890	1 263 073
1 Mill. und mehr	14	17	-	-	664	1 528 945
Insgesamt	56 277	70 010	18 632	18 307	1 971 782	70 854 787
Verlustfälle	842	1 057	133	109	11 309	- 165 469
Lohn- und Einkommensteuerpflichtige nach der Grundtabelle besteuert						
0	475	316	23	8	79 121	-
1 – 5 000	3 260	4 168	573	342	171 241	364 182
5 000 – 10 000	5 048	6 400	1 052	631	122 254	920 168
10 000 – 15 000	7 133	9 048	1 261	750	126 423	1 567 973
15 000 – 20 000	7 567	9 508	984	599	108 158	1 887 806
20 000 – 25 000	6 523	8 166	822	499	103 303	2 322 525
25 000 – 30 000	5 867	7 287	840	515	98 712	2 712 349
30 000 – 35 000	5 022	6 242	16	5	90 637	2 940 004
35 000 – 40 000	3 886	4 806	-	-	68 262	2 549 962
40 000 – 45 000	2 958	3 649	-	-	50 363	2 131 726
45 000 – 50 000	2 050	2 500	-	-	35 083	1 660 795
50 000 – 60 000	2 477	3 037	-	-	41 042	2 234 019
60 000 – 70 000	1 185	1 460	-	-	20 826	1 343 213
70 000 – 80 000	693	852	-	-	11 994	894 883
80 000 – 90 000	425	523	-	-	6 948	587 793
90 000 – 100 000	270	334	-	-	4 403	416 733
100 000 – 125 000	372	456	-	-	5 903	654 581
125 000 – 250 000	471	572	-	-	6 748	1 117 711
250 000 – 500 000	105	124	-	-	1 395	462 599
500 000 – 1 Mill.	20	.	-	-	355	243 922
1 Mill. und mehr	13	.	-	-	163	436 426
Insgesamt	55 820	69 491	5 571	3 349	1 153 334	27 449 369
Verlustfälle	838	1 053	71	39	8 773	- 78 559
Lohn- und Einkommensteuerpflichtige nach der Splittingtabelle besteuert						
0	-	-	9	5	39 933	-
1 – 5 000	17	21	192	204	41 153	78 541
5 000 – 10 000	22	27	640	698	24 351	184 910
10 000 – 15 000	19	23	1 097	1 231	32 646	412 325
15 000 – 20 000	31	35	1 209	1 361	42 588	747 499
20 000 – 25 000	43	51	1 309	1 483	48 819	1 101 535
25 000 – 30 000	38	42	1 212	1 393	54 172	1 490 451
30 000 – 35 000	50	58	1 338	1 536	56 095	1 823 076
35 000 – 40 000	37	42	1 349	1 553	55 070	2 063 981
40 000 – 45 000	36	43	1 270	1 488	50 899	2 161 139
45 000 – 50 000	26	27	1 216	1 424	46 842	2 223 023
50 000 – 60 000	45	50	2 189	2 563	80 637	4 420 848
60 000 – 70 000	24	27	31	19	62 036	4 019 708
70 000 – 80 000	18	18	-	-	46 714	3 491 794
80 000 – 90 000	13	14	-	-	33 663	2 852 108
90 000 – 100 000	8	9	-	-	23 876	2 261 928
100 000 – 125 000	13	13	-	-	34 363	3 811 720
125 000 – 250 000	9	12	-	-	35 480	5 795 404
250 000 – 500 000	5	5	-	-	7 075	2 353 758
500 000 – 1 Mill.	2	.	-	-	1 535	1 019 151
1 Mill. und mehr	1	.	-	-	501	1 092 519
Insgesamt	457	519	13 061	14 958	818 448	43 405 417
Verlustfälle	4	4	62	70	2 536	- 86 911

Gesamtbetrag der Einkünfte von ... bis unter ... EUR	Sonderausgaben insgesamt ¹		Außergewöhnliche Belastungen ²		Einkommen nach § 2 Abs. 4 EStG	
	Steuerpflichtige	1 000 EUR	Steuerpflichtige	1 000 EUR	Steuerpflichtige	1 000 EUR
Lohn- und Einkommensteuerpflichtige insgesamt						
0	5 627	3 538	869	758	5 622	- 4 143
1 – 5 000	212 394	150 657	6 686	8 558	194 965	280 034
5 000 – 10 000	146 605	264 346	13 934	22 538	146 584	811 563
10 000 – 15 000	159 069	396 961	29 674	49 336	159 066	1 525 323
15 000 – 20 000	150 746	458 802	31 571	57 066	150 739	2 107 297
20 000 – 25 000	152 122	543 581	31 067	57 154	152 119	2 805 933
25 000 – 30 000	152 884	632 781	30 941	57 333	152 883	3 492 141
30 000 – 35 000	146 732	690 399	29 335	53 319	146 732	3 993 610
35 000 – 40 000	123 332	649 530	26 798	48 520	123 331	3 891 171
40 000 – 45 000	101 262	590 933	22 482	41 764	101 262	3 635 901
45 000 – 50 000	81 925	527 461	18 774	35 813	81 924	3 297 798
50 000 – 60 000	121 679	887 095	27 601	49 176	121 679	5 675 897
60 000 – 70 000	82 862	696 932	19 306	35 050	82 861	4 594 481
70 000 – 80 000	58 708	551 993	13 675	25 786	58 708	3 778 396
80 000 – 90 000	40 611	416 016	9 595	18 172	40 611	2 981 623
90 000 – 100 000	28 279	310 311	6 681	13 229	28 279	2 335 603
100 000 – 125 000	40 266	483 361	9 404	18 786	40 266	3 931 496
125 000 – 250 000	42 228	632 509	10 447	23 069	42 228	6 208 676
250 000 – 500 000	8 470	199 899	2 306	5 800	8 470	2 589 606
500 000 – 1 Mill.	1 890	62 992	449	924	1 890	1 188 116
1 Mill. und mehr	664	55 004	150	279	664	1 460 449
Insgesamt	1 858 355	9 205 103	341 745	622 429	1 840 883	60 580 970
Verlustfälle	11 308	30 877	2 467	3 360	11 309	- 199 229
Lohn- und Einkommensteuerpflichtige nach der Grundtabelle besteuert						
0	4 814	2 564	624	501	4 810	- 2 958
1 – 5 000	171 241	113 491	4 851	5 888	160 795	242 127
5 000 – 10 000	122 254	211 483	9 703	15 700	122 243	688 093
10 000 – 15 000	126 423	300 869	20 531	35 057	126 421	1 225 696
15 000 – 20 000	108 158	304 096	18 069	35 201	108 155	1 538 761
20 000 – 25 000	103 303	329 038	14 021	29 023	103 301	1 950 358
25 000 – 30 000	98 712	364 679	11 741	22 064	98 712	2 308 679
30 000 – 35 000	90 637	387 366	10 304	18 184	90 637	2 513 950
35 000 – 40 000	68 262	330 374	8 176	14 655	68 261	2 187 863
40 000 – 45 000	50 363	269 898	5 878	10 609	50 363	1 835 816
45 000 – 50 000	35 083	203 559	4 235	7 908	35 083	1 437 080
50 000 – 60 000	41 042	262 028	4 750	8 707	41 042	1 945 576
60 000 – 70 000	20 826	147 269	2 375	4 828	20 826	1 181 000
70 000 – 80 000	11 994	91 434	1 351	2 955	11 994	793 270
80 000 – 90 000	6 948	56 358	865	1 928	6 948	525 762
90 000 – 100 000	4 403	37 746	525	1 211	4 403	375 122
100 000 – 125 000	5 903	55 283	733	1 614	5 903	592 897
125 000 – 250 000	6 748	81 117	1 000	2 278	6 748	1 024 299
250 000 – 500 000	1 395	26 744	250	795	1 395	429 443
500 000 – 1 Mill.	355	10 080	45	118	355	231 951
1 Mill. und mehr	163	13 872	19	47	163	415 776
Insgesamt	1 079 027	3 599 349	120 046	219 269	1 068 558	23 440 560
Verlustfälle	8 772	17 185	1 616	1 847	8 773	- 97 412
Lohn- und Einkommensteuerpflichtige nach der Splittingtabelle besteuert						
0	813	974	245	257	812	- 1 185
1 – 5 000	41 153	37 166	1 835	2 670	34 170	37 908
5 000 – 10 000	24 351	52 864	4 231	6 838	24 341	123 471
10 000 – 15 000	32 646	96 092	9 143	14 279	32 645	299 627
15 000 – 20 000	42 588	154 706	13 502	21 865	42 584	568 536
20 000 – 25 000	48 819	214 543	17 046	28 131	48 818	855 575
25 000 – 30 000	54 172	268 102	19 200	35 269	54 171	1 183 461
30 000 – 35 000	56 095	303 033	19 031	35 135	56 095	1 479 660
35 000 – 40 000	55 070	319 156	18 622	33 865	55 070	1 703 308
40 000 – 45 000	50 899	321 035	16 604	31 155	50 899	1 800 085
45 000 – 50 000	46 842	323 902	14 539	27 905	46 841	1 860 717
50 000 – 60 000	80 637	625 067	22 851	40 469	80 637	3 730 321
60 000 – 70 000	62 036	549 663	16 931	30 222	62 035	3 413 481
70 000 – 80 000	46 714	460 559	12 324	22 832	46 714	2 985 126
80 000 – 90 000	33 663	359 658	8 730	16 244	33 663	2 455 862
90 000 – 100 000	23 876	272 566	6 156	12 018	23 876	1 960 481
100 000 – 125 000	34 363	428 079	8 671	17 172	34 363	3 338 598
125 000 – 250 000	35 480	551 392	9 447	20 791	35 480	5 184 377
250 000 – 500 000	7 075	173 155	2 056	5 005	7 075	2 160 163
500 000 – 1 Mill.	1 535	52 912	404	806	1 535	956 165
1 Mill. und mehr	501	41 132	131	232	501	1 044 673
Insgesamt	779 328	5 605 755	221 699	403 160	772 325	37 140 410
Verlustfälle	2 536	13 692	851	1 513	2 536	- 101 818

1 Nur für veranlagte Steuerpflichtige. – 2 Ohne getrennt veranlagte Steuerpflichtige.

Gesamtbetrag der Einkünfte von ... bis unter ... EUR	Abziehende Freibeträge für Kinder nach § 32 Abs. 6 EStG		Zu versteuerndes Einkommen		Festzusetzende Einkommensteuer ¹	
	Steuerpflichtige	1 000 EUR	Steuerpflichtige	1 000 EUR	Steuerpflichtige	1 000 EUR
Lohn- und Einkommensteuerpflichtige insgesamt						
0	2	.	5 622	- 4 151	9 719	2 333
1 – 5 000	55	.	194 967	279 455	45 297	9 717
5 000 – 10 000	138	565	146 584	810 721	40 758	19 936
10 000 – 15 000	202	946	159 066	1 523 970	110 739	57 274
15 000 – 20 000	412	1 964	150 740	2 104 748	116 466	149 419
20 000 – 25 000	1 223	5 961	152 119	2 799 243	135 332	268 972
25 000 – 30 000	1 223	6 923	152 883	3 484 359	148 403	406 092
30 000 – 35 000	1 381	7 436	146 732	3 985 191	145 227	541 174
35 000 – 40 000	5 122	20 751	123 331	3 869 435	122 736	579 150
40 000 – 45 000	8 541	40 365	101 262	3 594 710	100 899	585 734
45 000 – 50 000	6 863	36 680	81 924	3 260 366	81 731	561 246
50 000 – 60 000	9 118	51 693	121 679	5 622 919	121 417	1 034 294
60 000 – 70 000	5 924	33 973	82 861	4 559 576	82 728	906 020
70 000 – 80 000	18 732	125 663	58 708	3 652 032	58 625	799 879
80 000 – 90 000	21 297	197 919	40 611	2 783 211	40 552	667 848
90 000 – 100 000	15 603	163 088	28 279	2 172 178	28 237	551 556
100 000 – 125 000	23 155	253 960	40 266	3 677 108	40 208	1 000 297
125 000 – 250 000	25 393	293 199	42 228	5 915 142	42 126	1 874 815
250 000 – 500 000	5 127	61 027	8 470	2 528 554	8 436	917 568
500 000 – 1 Mill.	1 099	13 040	1 890	1 175 073	1 881	446 865
1 Mill. und mehr	347	4 259	664	1 456 189	661	534 749
Insgesamt	150 957	1 319 646	1 840 886	59 250 028	1 482 178	11 914 938
Verlustfälle	11	65	11 309	- 199 323	147	7 125
Lohn- und Einkommensteuerpflichtige nach der Grundtabelle besteuert						
0	1	.	4 810	- 2 965	7 627	2 007
1 – 5 000	40	.	160 797	241 663	38 457	7 640
5 000 – 10 000	105	391	122 243	687 457	33 702	15 135
10 000 – 15 000	150	660	126 421	1 224 676	102 406	49 669
15 000 – 20 000	351	1 625	108 156	1 536 651	104 738	135 987
20 000 – 25 000	1 175	5 684	103 301	1 944 144	102 108	242 662
25 000 – 30 000	1 154	6 483	98 712	2 301 659	98 227	345 034
30 000 – 35 000	1 305	6 986	90 637	2 506 361	90 383	425 993
35 000 – 40 000	4 890	19 493	68 261	2 167 854	68 155	409 477
40 000 – 45 000	8 254	38 586	50 363	1 796 835	50 284	373 502
45 000 – 50 000	6 577	34 939	35 083	1 401 846	35 036	313 645
50 000 – 60 000	8 577	48 386	41 042	1 896 795	40 971	464 702
60 000 – 70 000	4 841	27 605	20 826	1 153 203	20 791	311 387
70 000 – 80 000	2 953	16 840	11 994	776 317	11 967	225 310
80 000 – 90 000	1 895	11 342	6 948	514 363	6 933	156 846
90 000 – 100 000	1 287	7 662	4 403	367 424	4 395	116 674
100 000 – 125 000	1 892	11 596	5 903	581 261	5 883	191 062
125 000 – 250 000	2 495	15 187	6 748	1 009 076	6 707	354 674
250 000 – 500 000	583	3 681	1 395	425 758	1 383	164 125
500 000 – 1 Mill.	136	858	355	231 093	355	86 511
1 Mill. und mehr	57	416	163	415 359	163	146 225
Insgesamt	48 718	258 582	1 068 561	23 176 829	830 671	4 538 268
Verlustfälle	8	.	8 773	- 97 479	103	4 287
Lohn- und Einkommensteuerpflichtige nach der Splittingtabelle besteuert						
0	1	.	812	- 1 186	2 092	326
1 – 5 000	15	.	34 170	37 793	6 840	2 076
5 000 – 10 000	33	173	24 341	123 265	7 056	4 801
10 000 – 15 000	52	286	32 645	299 293	8 333	7 605
15 000 – 20 000	61	340	42 584	568 096	11 728	13 432
20 000 – 25 000	48	277	48 818	855 100	33 224	26 310
25 000 – 30 000	69	440	54 171	1 182 700	50 176	61 058
30 000 – 35 000	76	450	56 095	1 478 830	54 844	115 180
35 000 – 40 000	232	1 259	55 070	1 701 581	54 581	169 673
40 000 – 45 000	287	1 778	50 899	1 797 874	50 615	212 232
45 000 – 50 000	286	1 742	46 841	1 858 521	46 695	247 601
50 000 – 60 000	541	3 308	80 637	3 726 124	80 446	569 592
60 000 – 70 000	1 083	6 367	62 035	3 406 373	61 937	594 634
70 000 – 80 000	15 779	108 823	46 714	2 875 715	46 658	574 569
80 000 – 90 000	19 402	186 576	33 663	2 268 848	33 619	511 002
90 000 – 100 000	14 316	155 426	23 876	1 804 754	23 842	434 882
100 000 – 125 000	21 263	242 364	34 363	3 095 846	34 325	809 235
125 000 – 250 000	22 898	278 011	35 480	4 906 067	35 419	1 520 141
250 000 – 500 000	4 544	57 346	7 075	2 102 796	7 053	753 443
500 000 – 1 Mill.	963	12 182	1 535	943 980	1 526	360 354
1 Mill. und mehr	290	3 843	501	1 040 830	498	388 524
Insgesamt	102 239	1 061 065	772 325	36 073 198	651 507	7 376 670
Verlustfälle	3	.	2 536	- 101 843	44	2 838

¹ Für Fälle ohne Einkommensteueranmeldung: Einbehaltene Lohnsteuer.

Gesamtbetrag der Einkünfte von ... bis unter ... EUR	Sonderausgaben insgesamt		Sonderausgaben, die nicht Vorsorgeaufwendungen sind			
			zusammen		darunter	
	Steuerpflichtige	1 000 EUR	Steuerpflichtige	1 000 EUR	Steuerpflichtige	1 000 EUR
Lohn- und Einkommensteuerpflichtige insgesamt						
0	5 627	3 538	5 627	840	-	-
1 – 5 000	212 394	150 657	212 388	12 750	20	88
5 000 – 10 000	146 605	264 346	146 604	11 560	41	214
10 000 – 15 000	159 069	396 961	159 069	18 131	101	485
15 000 – 20 000	150 746	458 802	150 745	22 609	177	897
20 000 – 25 000	152 122	543 581	152 115	30 012	214	1 099
25 000 – 30 000	152 884	632 781	152 878	37 829	253	1 446
30 000 – 35 000	146 732	690 399	146 724	46 140	300	1 581
35 000 – 40 000	123 332	649 530	123 328	48 722	367	2 198
40 000 – 45 000	101 262	590 933	101 260	47 555	318	1 960
45 000 – 50 000	81 925	527 461	81 923	44 717	298	1 799
50 000 – 60 000	121 679	887 095	121 675	83 083	591	3 979
60 000 – 70 000	82 862	696 932	82 860	71 967	407	2 769
70 000 – 80 000	58 708	551 993	58 706	64 723	376	2 851
80 000 – 90 000	40 611	416 016	40 610	53 379	280	2 260
90 000 – 100 000	28 279	310 311	28 279	44 447	222	1 978
100 000 – 125 000	40 266	483 361	40 264	80 918	377	3 504
125 000 – 250 000	42 228	632 509	42 228	152 187	667	7 082
250 000 – 500 000	8 470	199 899	8 470	74 266	216	2 676
500 000 – 1 Mill.	1 890	62 992	1 890	33 316	57	783
1 Mill. und mehr	664	55 004	664	45 800	24	329
Insgesamt	1 858 355	9 205 103	1 858 307	1 024 948	5 306	39 978
Verlustfälle	11 308	30 877	11 307	3 600	11	83
Lohn- und Einkommensteuerpflichtige nach der Grundtabelle besteuert						
0	4 814	2 564	4 814	724	-	-
1 – 5 000	171 241	113 491	171 236	10 584	18	.
5 000 – 10 000	122 254	211 483	122 253	9 308	39	.
10 000 – 15 000	126 423	300 869	126 423	14 249	90	446
15 000 – 20 000	108 158	304 096	108 157	16 418	154	816
20 000 – 25 000	103 303	329 038	103 298	21 052	181	979
25 000 – 30 000	98 712	364 679	98 706	26 182	216	1 269
30 000 – 35 000	90 637	387 366	90 632	31 003	242	1 354
35 000 – 40 000	68 262	330 374	68 262	29 725	303	1 911
40 000 – 45 000	50 363	269 898	50 362	26 427	261	1 676
45 000 – 50 000	35 083	203 559	35 083	21 617	241	1 527
50 000 – 60 000	41 042	262 028	41 040	32 522	495	3 395
60 000 – 70 000	20 826	147 269	20 825	21 417	326	2 365
70 000 – 80 000	11 994	91 434	11 993	15 515	275	2 188
80 000 – 90 000	6 948	56 358	6 948	11 193	195	1 678
90 000 – 100 000	4 403	37 746	4 403	8 523	157	1 513
100 000 – 125 000	5 903	55 283	5 901	14 430	247	2 477
125 000 – 250 000	6 748	81 117	6 748	26 862	392	4 414
250 000 – 500 000	1 395	26 744	1 395	13 305	113	1 451
500 000 – 1 Mill.	355	10 080	355	6 990	29	390
1 Mill. und mehr	163	13 872	163	12 680	14	210
Insgesamt	1 079 027	3 599 349	1 078 997	370 726	3 988	30 334
Verlustfälle	8 772	17 185	8 771	1 876	8	.
Lohn- und Einkommensteuerpflichtige nach der Splittingtabelle besteuert						
0	813	974	813	116	-	-
1 – 5 000	41 153	37 166	41 152	2 166	2	.
5 000 – 10 000	24 351	52 864	24 351	2 252	2	.
10 000 – 15 000	32 646	96 092	32 646	3 881	11	39
15 000 – 20 000	42 588	154 706	42 588	6 191	23	80
20 000 – 25 000	48 819	214 543	48 817	8 961	33	121
25 000 – 30 000	54 172	268 102	54 172	11 646	37	177
30 000 – 35 000	56 095	303 033	56 092	15 137	58	227
35 000 – 40 000	55 070	319 156	55 066	18 998	64	287
40 000 – 45 000	50 899	321 035	50 898	21 128	57	284
45 000 – 50 000	46 842	323 902	46 840	23 100	57	272
50 000 – 60 000	80 637	625 067	80 635	50 560	96	584
60 000 – 70 000	62 036	549 663	62 035	50 550	81	404
70 000 – 80 000	46 714	460 559	46 713	49 207	101	663
80 000 – 90 000	33 663	359 658	33 662	42 186	85	582
90 000 – 100 000	23 876	272 566	23 876	35 924	65	465
100 000 – 125 000	34 363	428 079	34 363	66 488	130	1 027
125 000 – 250 000	35 480	551 392	35 480	125 324	275	2 668
250 000 – 500 000	7 075	173 155	7 075	60 961	103	1 225
500 000 – 1 Mill.	1 535	52 912	1 535	26 326	28	393
1 Mill. und mehr	501	41 132	501	33 120	10	118
Insgesamt	779 328	5 605 755	779 310	654 222	1 318	9 644
Verlustfälle	2 536	13 692	2 536	1 724	3	.

noch: T 3 Sonderausgaben der unbeschränkt Lohn- und Einkommensteuerpflichtigen 2014 nach Grund-/ Splittingtabellengliederung und Größenklassen des Gesamtbetrages der Einkünfte

Gesamtbetrag der Einkünfte von ... bis unter ... EUR	Noch: Sonderausgaben, die nicht Vorsorgeaufwendungen sind							
	noch: darunter							
	Renten und dauernde Lasten nach § 10 Abs. 1 Nr. 1a EStG		Kirchensteuer nach § 10 Abs. 1 Nr. 4 EStG		Berufsausbildungskosten nach § 10 Abs. 1 Nr. 7 EStG		Kinderbetreuungskosten nach § 10 Abs. 1 Nr. 5 EStG	
	Steuerpflichtige	1 000 EUR	Steuerpflichtige	1 000 EUR	Steuerpflichtige	1 000 EUR	Steuerpflichtige	1 000 EUR
Lohn- und Einkommensteuerpflichtige insgesamt								
0	2	.	108	63	192	514	45	19
1 – 5 000	72	.	4 085	603	1 835	3 559	312	162
5 000 – 10 000	106	478	10 371	1 185	1 718	2 405	499	234
10 000 – 15 000	170	662	27 553	2 970	2 068	3 026	880	395
15 000 – 20 000	194	708	48 378	6 956	1 272	1 666	1 179	542
20 000 – 25 000	281	1 158	59 815	12 467	1 252	1 503	1 578	771
25 000 – 30 000	380	1 663	69 177	18 546	1 132	1 360	1 769	859
30 000 – 35 000	408	2 037	74 252	25 022	1 059	1 308	2 032	1 092
35 000 – 40 000	467	2 378	66 654	26 586	893	1 115	2 001	1 049
40 000 – 45 000	458	2 450	57 995	26 646	789	908	2 131	1 142
45 000 – 50 000	462	2 579	49 827	25 694	657	787	2 104	1 134
50 000 – 60 000	882	5 488	79 339	48 357	1 049	1 247	4 315	2 539
60 000 – 70 000	726	4 916	57 592	44 141	714	824	3 844	2 430
70 000 – 80 000	683	5 011	41 939	40 666	494	571	3 183	2 228
80 000 – 90 000	536	4 071	29 149	33 992	329	302	2 549	1 886
90 000 – 100 000	455	3 974	20 152	28 083	256	281	1 900	1 542
100 000 – 125 000	789	7 755	28 608	51 525	354	352	2 979	2 760
125 000 – 250 000	1 265	17 627	29 160	97 610	347	437	3 345	4 087
250 000 – 500 000	360	7 953	5 740	49 140	53	91	584	1 036
500 000 – 1 Mill.	109	3 143	1 254	22 880	20	37	139	345
1 Mill. und mehr	59	10 444	439	24 383	6	11	29	67
Insgesamt	8 864	84 837	761 587	587 514	16 489	22 302	37 397	26 319
Verlustfälle	117	1 165	1 064	1 239	241	509	119	87
Lohn- und Einkommensteuerpflichtige nach der Grundtabelle besteuert								
0	1	.	87	34	182	497	28	11
1 – 5 000	40	.	3 779	438	1 775	3 485	233	111
5 000 – 10 000	59	248	9 588	982	1 637	2 309	393	165
10 000 – 15 000	101	408	25 707	2 522	1 952	2 874	725	300
15 000 – 20 000	114	387	44 351	6 167	1 115	1 488	951	429
20 000 – 25 000	134	573	51 207	10 947	959	1 165	1 118	553
25 000 – 30 000	175	840	52 318	15 937	760	892	1 023	548
30 000 – 35 000	162	857	50 081	20 222	606	773	1 009	617
35 000 – 40 000	165	861	37 858	19 381	434	529	720	433
40 000 – 45 000	153	1 017	27 572	17 351	323	354	605	430
45 000 – 50 000	143	1 000	18 637	14 203	201	204	430	294
50 000 – 60 000	225	1 629	21 126	20 352	258	306	594	496
60 000 – 70 000	180	1 656	10 199	13 109	120	158	377	356
70 000 – 80 000	109	1 007	5 833	9 440	61	69	228	248
80 000 – 90 000	102	971	3 289	6 418	33	34	165	209
90 000 – 100 000	83	833	2 044	4 600	22	21	115	136
100 000 – 125 000	102	1 211	2 806	7 991	27	24	185	232
125 000 – 250 000	196	3 657	3 241	14 754	22	42	203	298
250 000 – 500 000	52	1 396	661	8 285	7	12	54	110
500 000 – 1 Mill.	24	1 143	164	3 671	3	.	10	.
1 Mill. und mehr	12	3 965	71	6 339	2	.	2	.
Insgesamt	2 332	23 878	370 619	203 146	10 499	15 256	9 168	6 012
Verlustfälle	60	395	673	583	230	488	60	33
Lohn- und Einkommensteuerpflichtige nach der Splittingtabelle besteuert								
0	1	.	21	28	10	17	17	8
1 – 5 000	32	.	306	165	60	74	79	52
5 000 – 10 000	47	230	783	203	81	96	106	68
10 000 – 15 000	69	254	1 846	448	116	152	155	95
15 000 – 20 000	80	321	4 027	788	157	178	228	113
20 000 – 25 000	147	585	8 608	1 520	293	338	460	217
25 000 – 30 000	205	823	16 859	2 609	372	469	746	311
30 000 – 35 000	246	1 180	24 171	4 799	453	535	1 023	475
35 000 – 40 000	302	1 517	28 796	7 205	459	587	1 281	615
40 000 – 45 000	305	1 432	30 423	9 295	466	554	1 526	712
45 000 – 50 000	319	1 580	31 190	11 491	456	583	1 674	840
50 000 – 60 000	657	3 860	58 213	28 005	791	941	3 721	2 043
60 000 – 70 000	546	3 260	47 393	31 032	594	666	3 467	2 075
70 000 – 80 000	574	4 003	36 106	31 226	433	503	2 955	1 980
80 000 – 90 000	434	3 099	25 860	27 574	296	268	2 384	1 677
90 000 – 100 000	372	3 141	18 108	23 483	234	260	1 785	1 406
100 000 – 125 000	687	6 544	25 802	43 534	327	328	2 794	2 528
125 000 – 250 000	1 069	13 970	25 919	82 856	325	394	3 142	3 789
250 000 – 500 000	308	6 557	5 079	40 855	46	79	530	926
500 000 – 1 Mill.	85	2 000	1 090	19 209	17	.	129	.
1 Mill. und mehr	47	6 478	368	18 044	4	.	27	.
Insgesamt	6 532	60 959	390 968	384 368	5 990	7 046	28 229	20 308
Verlustfälle	57	769	391	656	11	21	59	53

noch: T 3 Sonderausgaben der unbeschränkt Lohn- und Einkommensteuerpflichtigen 2014 nach Grund-/ Splittingtabellengliederung und Größenklassen des Gesamtbetrages der Einkünfte

Gesamtbetrag der Einkünfte von ... bis unter ... EUR	Noch: Sonderausgaben, die nicht Vorsorgeaufwendungen sind						Vorsorgeaufwendungen insgesamt unter Berücksichtigung der Höchstbeträge abziehbarer Aufwendungen nach § 10 Abs. 3, 4 und 4 a EStG	
	noch: darunter							
	Schulgeld nach § 10 Abs. 1 Nr. 9 EStG		steuerlich anerkannte Zuwendungen (Spenden und Mitgliedsbeiträge) nach § 10b EStG		Sonderausgaben-Pauschbetrag nach § 10c Abs. 1 EStG			
	Steuerpflichtige	1 000 EUR	Steuerpflichtige	1 000 EUR	Steuerpflichtige	1 000 EUR	Steuerpflichtige	1 000 EUR
Lohn- und Einkommensteuerpflichtige insgesamt								
0	6	5	18	2	5 281	218	2 443	2 698
1 – 5 000	69	58	2 832	448	204 822	7 508	188 478	137 908
5 000 – 10 000	96	83	9 285	2 026	128 588	4 936	141 702	252 786
10 000 – 15 000	159	79	24 353	5 745	116 350	4 750	156 326	378 831
15 000 – 20 000	240	135	29 380	7 717	88 785	3 935	148 976	436 193
20 000 – 25 000	304	177	32 658	9 002	79 672	3 729	151 069	513 568
25 000 – 30 000	368	210	36 164	10 261	71 919	3 398	152 448	594 952
30 000 – 35 000	460	273	38 283	11 880	61 559	2 893	146 417	644 259
35 000 – 40 000	416	277	36 545	12 603	47 031	2 227	123 123	600 808
40 000 – 45 000	439	276	32 881	12 262	34 834	1 659	101 120	543 377
45 000 – 50 000	446	316	29 213	10 996	25 057	1 204	81 813	482 744
50 000 – 60 000	858	598	47 889	18 710	31 431	1 566	121 513	804 012
60 000 – 70 000	737	522	36 051	15 064	17 823	936	82 783	624 966
70 000 – 80 000	609	459	27 745	12 084	11 330	623	58 663	487 271
80 000 – 90 000	546	431	20 727	9 616	7 230	416	40 578	362 637
90 000 – 100 000	409	354	15 144	7 593	4 937	290	28 252	265 864
100 000 – 125 000	709	640	23 302	13 064	6 567	395	40 236	402 443
125 000 – 250 000	1 038	1 229	27 525	22 518	6 305	379	42 162	480 323
250 000 – 500 000	388	837	6 348	11 000	981	59	8 453	125 633
500 000 – 1 Mill.	96	212	1 535	5 315	170	10	1 885	29 676
1 Mill. und mehr	36	140	581	7 797	40	2	652	9 204
Insgesamt	8 429	7 311	478 459	205 703	950 712	41 134	1 819 092	8 180 155
Verlustfälle	54	58	271	43	9 653	418	8 705	27 277
Lohn- und Einkommensteuerpflichtige nach der Grundtabelle besteuert								
0	4	.	15	.	4 520	163	1 967	1 840
1 – 5 000	46	.	2 395	.	164 440	5 896	150 219	102 908
5 000 – 10 000	62	32	7 591	1 539	106 453	3 832	118 083	202 175
10 000 – 15 000	116	48	19 998	4 426	89 051	3 206	124 328	286 620
15 000 – 20 000	173	93	21 120	4 965	56 307	2 027	106 924	287 678
20 000 – 25 000	198	105	20 518	4 952	46 463	1 673	102 539	307 986
25 000 – 30 000	206	106	20 479	5 043	41 103	1 480	98 397	338 496
30 000 – 35 000	231	119	20 540	5 745	35 385	1 274	90 405	356 363
35 000 – 40 000	154	95	17 129	5 340	26 045	938	68 112	300 649
40 000 – 45 000	159	93	13 668	4 688	18 955	682	50 257	243 471
45 000 – 50 000	144	127	10 468	3 701	13 345	480	34 993	181 942
50 000 – 60 000	195	133	13 570	5 263	15 379	554	40 925	229 506
60 000 – 70 000	112	69	7 407	3 213	7 812	281	20 771	125 853
70 000 – 80 000	80	63	4 500	2 233	4 368	157	11 965	75 919
80 000 – 90 000	56	55	2 839	1 476	2 354	85	6 927	45 165
90 000 – 100 000	38	39	1 896	1 098	1 484	53	4 383	29 222
100 000 – 125 000	69	74	2 765	1 843	1 828	66	5 884	40 852
125 000 – 250 000	117	131	3 562	3 141	1 837	66	6 710	54 255
250 000 – 500 000	53	126	884	1 650	285	10	1 380	13 439
500 000 – 1 Mill.	13	28	256	1 203	53	2	351	3 090
1 Mill. und mehr	7	24	135	1 948	17	1	153	1 192
Insgesamt	2 233	1 586	191 735	63 816	637 484	22 926	1 045 673	3 228 623
Verlustfälle	27	24	146	20	7 673	276	6 503	15 309
Lohn- und Einkommensteuerpflichtige nach der Splittingtabelle besteuert								
0	2	.	3	.	761	55	476	858
1 – 5 000	23	.	437	.	40 382	1 612	38 259	35 000
5 000 – 10 000	34	50	1 694	487	22 135	1 103	23 619	50 612
10 000 – 15 000	43	31	4 355	1 319	27 299	1 544	31 998	92 211
15 000 – 20 000	67	42	8 260	2 752	32 478	1 908	42 052	148 515
20 000 – 25 000	106	72	12 140	4 050	33 209	2 056	48 530	205 582
25 000 – 30 000	162	104	15 685	5 218	30 816	1 919	54 051	256 456
30 000 – 35 000	229	155	17 743	6 135	26 174	1 619	56 012	287 896
35 000 – 40 000	262	182	19 416	7 263	20 986	1 290	55 011	300 159
40 000 – 45 000	280	182	19 213	7 574	15 879	977	50 863	299 907
45 000 – 50 000	302	189	18 745	7 295	11 712	723	46 820	300 802
50 000 – 60 000	663	465	34 319	13 447	16 052	1 012	80 588	574 506
60 000 – 70 000	625	453	28 644	11 852	10 011	655	62 012	499 113
70 000 – 80 000	529	396	23 245	9 851	6 962	466	46 698	411 352
80 000 – 90 000	490	376	17 888	8 140	4 876	332	33 651	317 472
90 000 – 100 000	371	315	13 248	6 495	3 453	237	23 869	236 642
100 000 – 125 000	640	567	20 537	11 221	4 739	329	34 352	361 591
125 000 – 250 000	921	1 098	23 963	19 378	4 468	313	35 452	426 068
250 000 – 500 000	335	712	5 464	9 350	696	49	7 073	112 194
500 000 – 1 Mill.	83	184	1 279	4 113	117	8	1 534	26 586
1 Mill. und mehr	29	117	446	5 848	23	2	499	8 012
Insgesamt	6 196	5 725	286 724	141 886	313 228	18 208	773 419	4 951 533
Verlustfälle	27	34	125	22	1 980	142	2 202	11 968

**Berechnung des Einkommens aus dem Gesamtbetrag der Einkünfte für die unbeschränkt
Lohn- und Einkommensteuerpflichtigen 2014 nach Grund-/Splittingtabellengliederung
und Größenklassen des Gesamtbetrages der Einkünfte**

Gesamtbetrag der Einkünfte von ... bis unter ... EUR	Gesamtbetrag der Einkünfte		Sonderausgaben insgesamt		Außergewöhnliche Belastungen insgesamt	
	Steuerpflichtige	1 000 EUR	Steuerpflichtige	1 000 EUR	Steuerpflichtige	1 000 EUR
Lohn- und Einkommensteuerpflichtige insgesamt						
0	119 054	-	5 627	3 538	869	758
1 – 5 000	212 394	442 723	212 394	150 657	6 686	8 558
5 000 – 10 000	146 605	1 105 079	146 605	264 346	13 934	22 538
10 000 – 15 000	159 069	1 980 297	159 069	396 961	29 674	49 336
15 000 – 20 000	150 746	2 635 305	150 746	458 802	31 571	57 066
20 000 – 25 000	152 122	3 424 060	152 122	543 581	31 067	57 154
25 000 – 30 000	152 884	4 202 800	152 884	632 781	30 941	57 333
30 000 – 35 000	146 732	4 763 080	146 732	690 399	29 335	53 319
35 000 – 40 000	123 332	4 613 943	123 332	649 530	26 798	48 520
40 000 – 45 000	101 262	4 292 865	101 262	590 933	22 482	41 764
45 000 – 50 000	81 925	3 883 818	81 925	527 461	18 774	35 813
50 000 – 60 000	121 679	6 654 866	121 679	887 095	27 601	49 176
60 000 – 70 000	82 862	5 362 922	82 862	696 932	19 306	35 050
70 000 – 80 000	58 708	4 386 677	58 708	551 993	13 675	25 786
80 000 – 90 000	40 611	3 439 902	40 611	416 016	9 595	18 172
90 000 – 100 000	28 279	2 678 661	28 279	310 311	6 681	13 229
100 000 – 125 000	40 266	4 466 301	40 266	483 361	9 404	18 786
125 000 – 250 000	42 228	6 913 114	42 228	632 509	10 447	23 069
250 000 – 500 000	8 470	2 816 357	8 470	199 899	2 306	5 800
500 000 – 1 Mill.	1 890	1 263 073	1 890	62 992	449	924
1 Mill. und mehr	664	1 528 945	664	55 004	150	279
Insgesamt	1 971 782	70 854 787	1 858 355	9 205 103	341 745	622 429
Verlustfälle	11 309	- 165 469	11 308	30 877	2 467	3 360
Lohn- und Einkommensteuerpflichtige nach der Grundtabelle besteuert						
0	79 121	-	4 814	2 564	624	501
1 – 5 000	171 241	364 182	171 241	113 491	4 851	5 888
5 000 – 10 000	122 254	920 168	122 254	211 483	9 703	15 700
10 000 – 15 000	126 423	1 567 973	126 423	300 869	20 531	35 057
15 000 – 20 000	108 158	1 887 806	108 158	304 096	18 069	35 201
20 000 – 25 000	103 303	2 322 525	103 303	329 038	14 021	29 023
25 000 – 30 000	98 712	2 712 349	98 712	364 679	11 741	22 064
30 000 – 35 000	90 637	2 940 004	90 637	387 366	10 304	18 184
35 000 – 40 000	68 262	2 549 962	68 262	330 374	8 176	14 655
40 000 – 45 000	50 363	2 131 726	50 363	269 898	5 878	10 609
45 000 – 50 000	35 083	1 660 795	35 083	203 559	4 235	7 908
50 000 – 60 000	41 042	2 234 019	41 042	262 028	4 750	8 707
60 000 – 70 000	20 826	1 343 213	20 826	147 269	2 375	4 828
70 000 – 80 000	11 994	894 883	11 994	91 434	1 351	2 955
80 000 – 90 000	6 948	587 793	6 948	56 358	865	1 928
90 000 – 100 000	4 403	416 733	4 403	37 746	525	1 211
100 000 – 125 000	5 903	654 581	5 903	55 283	733	1 614
125 000 – 250 000	6 748	1 117 711	6 748	81 117	1 000	2 278
250 000 – 500 000	1 395	462 599	1 395	26 744	250	795
500 000 – 1 Mill.	355	243 922	355	10 080	45	118
1 Mill. und mehr	163	436 426	163	13 872	19	47
Insgesamt	1 153 334	27 449 369	1 079 027	3 599 349	120 046	219 269
Verlustfälle	8 773	- 78 559	8 772	17 185	1 616	1 847
Lohn- und Einkommensteuerpflichtige nach der Splittingtabelle besteuert						
0	39 933	-	813	974	245	257
1 – 5 000	41 153	78 541	41 153	37 166	1 835	2 670
5 000 – 10 000	24 351	184 910	24 351	52 864	4 231	6 838
10 000 – 15 000	32 646	412 325	32 646	96 092	9 143	14 279
15 000 – 20 000	42 588	747 499	42 588	154 706	13 502	21 865
20 000 – 25 000	48 819	1 101 535	48 819	214 543	17 046	28 131
25 000 – 30 000	54 172	1 490 451	54 172	268 102	19 200	35 269
30 000 – 35 000	56 095	1 823 076	56 095	303 033	19 031	35 135
35 000 – 40 000	55 070	2 063 981	55 070	319 156	18 622	33 865
40 000 – 45 000	50 899	2 161 139	50 899	321 035	16 604	31 155
45 000 – 50 000	46 842	2 223 023	46 842	323 902	14 539	27 905
50 000 – 60 000	80 637	4 420 848	80 637	625 067	22 851	40 469
60 000 – 70 000	62 036	4 019 708	62 036	549 663	16 931	30 222
70 000 – 80 000	46 714	3 491 794	46 714	460 559	12 324	22 832
80 000 – 90 000	33 663	2 852 108	33 663	359 658	8 730	16 244
90 000 – 100 000	23 876	2 261 928	23 876	272 566	6 156	12 018
100 000 – 125 000	34 363	3 811 720	34 363	428 079	8 671	17 172
125 000 – 250 000	35 480	5 795 404	35 480	551 392	9 447	20 791
250 000 – 500 000	7 075	2 353 758	7 075	173 155	2 056	5 005
500 000 – 1 Mill.	1 535	1 019 151	1 535	52 912	404	806
1 Mill. und mehr	501	1 092 519	501	41 132	131	232
Insgesamt	818 448	43 405 417	779 328	5 605 755	221 699	403 160
Verlustfälle	2 536	- 86 911	2 536	13 692	851	1 513

noch:
T 4

Berechnung des Einkommens aus dem Gesamtbetrag der Einkünfte für die unbeschränkt Lohn- und Einkommensteuerpflichtigen 2014 nach Grund-/Splittingtabellengliederung und Größenklassen des Gesamtbetrages der Einkünfte

Gesamtbetrag der Einkünfte von ... bis unter ... EUR	Als Sonderausgabenabzug berücksichtigte Altersvorsorgebeiträge nach § 10a EStG		Verlustabzug nach § 10d EStG, Steuerlich wirksam gewordene Verluste		Einkommen nach § 2 Abs. 4 EStG	
	Steuerpflichtige	1 000 EUR	Steuerpflichtige	1 000 EUR	Steuerpflichtige	1 000 EUR
Lohn- und Einkommensteuerpflichtige insgesamt						
0	442	383	-	-	5 622	- 4 143
1 – 5 000	2 846	2 161	2 413	3 986	194 965	280 034
5 000 – 10 000	4 925	3 440	1 589	7 735	146 584	811 563
10 000 – 15 000	8 814	5 978	1 235	8 566	159 066	1 525 323
15 000 – 20 000	12 608	9 553	988	8 580	150 739	2 107 297
20 000 – 25 000	17 834	15 579	799	9 144	152 119	2 805 933
25 000 – 30 000	22 698	22 763	541	6 906	152 883	3 492 141
30 000 – 35 000	25 225	28 272	458	7 057	146 732	3 993 610
35 000 – 40 000	23 134	28 787	318	5 536	123 331	3 891 171
40 000 – 45 000	20 881	27 907	282	5 827	101 262	3 635 901
45 000 – 50 000	18 514	26 384	224	5 123	81 924	3 297 798
50 000 – 60 000	32 236	48 340	341	9 176	121 679	5 675 897
60 000 – 70 000	25 097	39 754	211	7 105	82 861	4 594 481
70 000 – 80 000	18 964	31 657	148	5 522	58 708	3 778 396
80 000 – 90 000	13 850	24 281	94	4 434	40 611	2 981 623
90 000 – 100 000	9 944	18 538	78	3 841	28 279	2 335 603
100 000 – 125 000	14 447	28 104	133	7 827	40 266	3 931 496
125 000 – 250 000	14 029	28 397	246	22 040	42 228	6 208 676
250 000 – 500 000	2 044	3 789	97	16 580	8 470	2 589 606
500 000 – 1 Mill.	366	652	26	8 962	1 890	1 188 116
1 Mill. und mehr	86	148	21	13 376	664	1 460 449
Insgesamt	288 984	394 867	10 242	167 322	1 840 883	60 580 970
Verlustfälle	1 071	1 011	-	-	11 309	- 199 229
Lohn- und Einkommensteuerpflichtige nach der Grundtabelle besteuert						
0	355	284	-	-	4 810	- 2 958
1 – 5 000	2 348	1 581	1 915	3 086	160 795	242 127
5 000 – 10 000	4 214	2 648	1 214	5 712	122 243	688 093
10 000 – 15 000	7 717	4 816	916	5 891	126 421	1 225 696
15 000 – 20 000	10 765	7 624	728	5 848	108 155	1 538 761
20 000 – 25 000	13 995	11 376	549	5 782	103 301	1 950 358
25 000 – 30 000	16 392	15 235	348	4 182	98 712	2 308 679
30 000 – 35 000	16 797	17 773	285	4 396	90 637	2 513 950
35 000 – 40 000	13 048	15 650	155	2 369	68 261	2 187 863
40 000 – 45 000	9 958	13 227	141	2 729	50 363	1 835 816
45 000 – 50 000	6 936	10 141	98	2 275	35 083	1 437 080
50 000 – 60 000	8 506	13 657	164	4 139	41 042	1 945 576
60 000 – 70 000	4 331	7 524	80	2 414	20 826	1 181 000
70 000 – 80 000	2 401	4 317	62	2 670	11 994	793 270
80 000 – 90 000	1 305	2 381	33	1 229	6 948	525 762
90 000 – 100 000	778	1 452	22	1 059	4 403	375 122
100 000 – 125 000	960	1 800	46	2 835	5 903	592 897
125 000 – 250 000	753	1 411	91	8 488	6 748	1 024 299
250 000 – 500 000	74	139	35	5 407	1 395	429 443
500 000 – 1 Mill.	10	19	8	1 380	355	231 951
1 Mill. und mehr	5	9	11	7 259	163	415 776
Insgesamt	121 648	133 065	6 901	79 151	1 068 558	23 440 560
Verlustfälle	742	567	-	-	8 773	- 97 412
Lohn- und Einkommensteuerpflichtige nach der Splittingtabelle besteuert						
0	87	99	-	-	812	- 1 185
1 – 5 000	498	580	498	900	34 170	37 908
5 000 – 10 000	711	792	375	2 024	24 341	123 471
10 000 – 15 000	1 097	1 162	319	2 674	32 645	299 627
15 000 – 20 000	1 843	1 930	260	2 732	42 584	568 536
20 000 – 25 000	3 839	4 203	250	3 361	48 818	855 575
25 000 – 30 000	6 306	7 528	193	2 724	54 171	1 183 461
30 000 – 35 000	8 428	10 499	173	2 661	56 095	1 479 660
35 000 – 40 000	10 086	13 137	163	3 167	55 070	1 703 308
40 000 – 45 000	10 923	14 679	141	3 098	50 899	1 800 085
45 000 – 50 000	11 578	16 243	126	2 847	46 841	1 860 717
50 000 – 60 000	23 730	34 683	177	5 037	80 637	3 730 321
60 000 – 70 000	20 766	32 230	131	4 690	62 035	3 413 481
70 000 – 80 000	16 563	27 340	86	2 852	46 714	2 985 126
80 000 – 90 000	12 545	21 900	61	3 205	33 663	2 455 862
90 000 – 100 000	9 166	17 086	56	2 782	23 876	1 960 481
100 000 – 125 000	13 487	26 304	87	4 992	34 363	3 338 598
125 000 – 250 000	13 276	26 986	155	13 552	35 480	5 184 377
250 000 – 500 000	1 970	3 651	62	11 173	7 075	2 160 163
500 000 – 1 Mill.	356	633	18	7 582	1 535	956 165
1 Mill. und mehr	81	138	10	6 117	501	1 044 673
Insgesamt	167 336	261 802	3 341	88 171	772 325	37 140 410
Verlustfälle	329	444	-	-	2 536	- 101 818

T 5

**Berechnung des zu versteuernden Einkommens aus dem Einkommen der unbeschränkt
Lohn- und Einkommensteuerpflichtigen 2014 nach Grund-/Splittingtabellengliederung
und Größenklassen des Gesamtbetrages der Einkünfte**

Gesamtbetrag der Einkünfte von ... bis unter ... EUR	Einkommen nach § 2 Abs. 4 EStG		Abzusetzende Beträge				Zu versteuerndes Einkommen	
			abzuziehende Freibeträge für Kinder nach § 32 Abs. 6 EStG		Härtausgleich nach § 46 Abs. 3 EStG und § 70 EStDV			
	Steuer- pflichtige	1 000 EUR	Steuer- pflichtige	1 000 EUR	Steuer- pflichtige	1 000 EUR	Steuer- pflichtige	1 000 EUR
Lohn- und Einkommensteuerpflichtige insgesamt								
0	5 622	- 4 143	2	.	1	0	5 622	- 4 151
1 – 5 000	194 965	280 034	55	.	1 696	352	194 967	279 455
5 000 – 10 000	146 584	811 563	138	565	1 370	278	146 584	810 721
10 000 – 15 000	159 066	1 525 323	202	946	1 961	407	159 066	1 523 970
15 000 – 20 000	150 739	2 107 297	412	1 964	2 807	585	150 740	2 104 748
20 000 – 25 000	152 119	2 805 933	1 223	5 961	3 542	729	152 119	2 799 243
25 000 – 30 000	152 883	3 492 141	1 223	6 923	4 115	859	152 883	3 484 359
30 000 – 35 000	146 732	3 993 610	1 381	7 436	4 783	983	146 732	3 985 191
35 000 – 40 000	123 331	3 891 171	5 122	20 751	4 732	985	123 331	3 869 435
40 000 – 45 000	101 262	3 635 901	8 541	40 365	4 028	827	101 262	3 594 710
45 000 – 50 000	81 924	3 297 798	6 863	36 680	3 649	751	81 924	3 260 366
50 000 – 60 000	121 679	5 675 897	9 118	51 693	6 191	1 286	121 679	5 622 919
60 000 – 70 000	82 861	4 594 481	5 924	33 973	4 536	932	82 861	4 559 576
70 000 – 80 000	58 708	3 778 396	18 732	125 663	3 425	700	58 708	3 652 032
80 000 – 90 000	40 611	2 981 623	21 297	197 919	2 381	494	40 611	2 783 211
90 000 – 100 000	28 279	2 335 603	15 603	163 088	1 632	338	28 279	2 172 178
100 000 – 125 000	40 266	3 931 496	23 155	253 960	2 085	428	40 266	3 677 108
125 000 – 250 000	42 228	6 208 676	25 393	293 199	1 651	335	42 228	5 915 142
250 000 – 500 000	8 470	2 589 606	5 127	61 027	133	.	8 470	2 528 554
500 000 – 1 Mill.	1 890	1 188 116	1 099	13 040	20	.	1 890	1 175 073
1 Mill. und mehr	664	1 460 449	347	4 259	3	.	664	1 456 189
Insgesamt	1 840 883	60 580 970	150 957	1 319 646	54 741	11 296	1 840 886	59 250 028
Verlustfälle	11 309	- 199 229	11	65	139	29	11 309	- 199 323
Lohn- und Einkommensteuerpflichtige nach der Grundtabelle besteuert								
0	4 810	- 2 958	1	7	.	.	4 810	- 2 965
1 – 5 000	160 795	242 127	40	153	1 495	311	160 797	241 663
5 000 – 10 000	122 243	688 093	105	391	1 207	245	122 243	687 457
10 000 – 15 000	126 421	1 225 696	150	660	1 723	359	126 421	1 224 676
15 000 – 20 000	108 155	1 538 761	351	1 625	2 307	485	108 156	1 536 651
20 000 – 25 000	103 301	1 950 358	1 175	5 684	2 567	531	103 301	1 944 144
25 000 – 30 000	98 712	2 308 679	1 154	6 483	2 589	537	98 712	2 301 659
30 000 – 35 000	90 637	2 513 950	1 305	6 986	2 909	602	90 637	2 506 361
35 000 – 40 000	68 261	2 187 863	4 890	19 493	2 477	516	68 261	2 167 854
40 000 – 45 000	50 363	1 835 816	8 254	38 586	1 926	394	50 363	1 796 835
45 000 – 50 000	35 083	1 437 080	6 577	34 939	1 437	296	35 083	1 401 846
50 000 – 60 000	41 042	1 945 576	8 577	48 386	1 933	396	41 042	1 896 795
60 000 – 70 000	20 826	1 181 000	4 841	27 605	949	191	20 826	1 153 203
70 000 – 80 000	11 994	793 270	2 953	16 840	565	113	11 994	776 317
80 000 – 90 000	6 948	525 762	1 895	11 342	271	57	6 948	514 363
90 000 – 100 000	4 403	375 122	1 287	7 662	178	36	4 403	367 424
100 000 – 125 000	5 903	592 897	1 892	11 596	198	40	5 903	581 261
125 000 – 250 000	6 748	1 024 299	2 495	15 187	177	35	6 748	1 009 076
250 000 – 500 000	1 395	429 443	583	3 681	20	.	1 395	425 758
500 000 – 1 Mill.	355	231 951	136	858	2	.	355	231 093
1 Mill. und mehr	163	415 776	57	416	1	.	163	415 359
Insgesamt	1 068 558	23 440 560	48 718	258 582	24 931	5 149	1 068 561	23 176 829
Verlustfälle	8 773	- 97 412	8	.	132	27	8 773	- 97 479
Lohn- und Einkommensteuerpflichtige nach der Splittingtabelle besteuert								
0	812	- 1 185	1	.	1	.	812	- 1 186
1 – 5 000	34 170	37 908	15	.	201	41	34 170	37 793
5 000 – 10 000	24 341	123 471	33	173	163	33	24 341	123 265
10 000 – 15 000	32 645	299 627	52	286	238	48	32 645	299 293
15 000 – 20 000	42 584	568 536	61	340	500	100	42 584	568 096
20 000 – 25 000	48 818	855 575	48	277	975	198	48 818	855 100
25 000 – 30 000	54 171	1 183 461	69	440	1 526	322	54 171	1 182 700
30 000 – 35 000	56 095	1 479 660	76	450	1 874	381	56 095	1 478 830
35 000 – 40 000	55 070	1 703 308	232	1 259	2 255	469	55 070	1 701 581
40 000 – 45 000	50 899	1 800 085	287	1 778	2 102	433	50 899	1 797 874
45 000 – 50 000	46 841	1 860 717	286	1 742	2 212	455	46 841	1 858 521
50 000 – 60 000	80 637	3 730 321	541	3 308	4 258	890	80 637	3 726 124
60 000 – 70 000	62 035	3 413 481	1 083	6 367	3 587	741	62 035	3 406 373
70 000 – 80 000	46 714	2 985 126	15 779	108 823	2 860	587	46 714	2 875 715
80 000 – 90 000	33 663	2 455 862	19 402	186 576	2 110	437	33 663	2 268 848
90 000 – 100 000	23 876	1 960 481	14 316	155 426	1 454	301	23 876	1 804 754
100 000 – 125 000	34 363	3 338 598	21 263	242 364	1 887	388	34 363	3 095 846
125 000 – 250 000	35 480	5 184 377	22 898	278 011	1 474	300	35 480	4 906 067
250 000 – 500 000	7 075	2 160 163	4 544	57 346	113	.	7 075	2 102 796
500 000 – 1 Mill.	1 535	956 165	963	12 182	18	.	1 535	943 980
1 Mill. und mehr	501	1 044 673	290	3 843	2	.	501	1 040 830
Insgesamt	772 325	37 140 410	102 239	1 061 065	29 810	6 147	772 325	36 073 198
Verlustfälle	2 536	- 101 818	3	.	7	1	2 536	- 101 843

Berechnung der festzusetzenden Einkommensteuer aus der tariflichen Einkommensteuer für die unbeschränkt Lohn- und Einkommensteuerpflichtigen 2014 nach Grund-/Splittingtabellengliederung und Größenklassen des Gesamtbetrages der Einkünfte

Gesamtbetrag der Einkünfte von ... bis unter ... EUR	Tarifliche Einkommensteuer ¹		Ausländische Steuern nach § 34c Abs. 1 und 3 EStG, § 12 ASiG		Steuerermäßigung nach § 35 EStG	
	Steuerpflichtige	1 000 EUR	Steuerpflichtige	1 000 EUR	Steuerpflichtige	1 000 EUR
Lohn- und Einkommensteuerpflichtige insgesamt						
0	9 538	305	-	-	-	-
1 – 5 000	45 395	7 011	172	7	18	3
5 000 – 10 000	40 857	16 641	327	27	51	8
10 000 – 15 000	114 045	53 514	3 296	123	287	82
15 000 – 20 000	117 744	144 818	3 605	207	574	298
20 000 – 25 000	137 608	263 793	3 182	233	1 011	577
25 000 – 30 000	150 194	404 354	3 502	259	3 551	1 828
30 000 – 35 000	145 825	540 446	3 130	275	3 986	3 691
35 000 – 40 000	122 962	576 337	2 491	243	3 980	5 294
40 000 – 45 000	101 002	576 769	1 831	253	3 843	6 711
45 000 – 50 000	81 767	554 579	1 351	210	3 640	7 792
50 000 – 60 000	121 461	1 027 717	1 569	331	6 418	17 009
60 000 – 70 000	82 747	906 797	743	234	5 422	17 935
70 000 – 80 000	58 635	771 748	397	124	4 487	17 855
80 000 – 90 000	40 555	616 218	166	111	3 592	17 422
90 000 – 100 000	28 239	509 781	92	162	2 885	15 867
100 000 – 125 000	40 211	943 074	105	220	5 169	35 372
125 000 – 250 000	42 132	1 832 634	194	1 134	8 367	93 618
250 000 – 500 000	8 433	925 834	74	816	2 850	64 624
500 000 – 1 Mill.	1 881	467 685	47	799	948	46 611
1 Mill. und mehr	660	618 087	61	2 730	453	108 137
Insgesamt	1 491 891	11 758 142	26 335	8 499	61 532	460 733
Verlustfälle	10	286	1	.	2	.
Lohn- und Einkommensteuerpflichtige nach der Grundtabelle besteuert						
0	7 468	230	-	-	-	-
1 – 5 000	38 507	5 555	158	7	12	2
5 000 – 10 000	33 676	12 731	269	23	46	7
10 000 – 15 000	105 647	46 779	3 226	112	280	80
15 000 – 20 000	105 795	133 154	3 444	188	534	287
20 000 – 25 000	102 368	238 393	1 800	163	801	527
25 000 – 30 000	98 321	341 791	1 132	107	2 478	1 450
30 000 – 35 000	90 417	423 801	874	101	2 278	2 479
35 000 – 40 000	68 173	404 439	536	62	2 007	3 204
40 000 – 45 000	50 296	362 681	329	75	1 687	3 625
45 000 – 50 000	35 041	304 554	196	54	1 440	3 858
50 000 – 60 000	40 979	453 200	157	75	2 172	7 327
60 000 – 70 000	20 797	306 783	52	55	1 481	6 259
70 000 – 80 000	11 969	223 918	31	30	1 087	5 564
80 000 – 90 000	6 938	156 655	25	38	810	5 099
90 000 – 100 000	4 394	116 635	13	42	614	4 044
100 000 – 125 000	5 881	193 375	20	49	1 020	8 728
125 000 – 250 000	6 710	363 643	43	254	1 750	23 785
250 000 – 500 000	1 384	167 399	19	172	589	15 369
500 000 – 1 Mill.	355	96 322	16	413	212	13 477
1 Mill. und mehr	163	177 767	23	2 242	126	39 526
Insgesamt	835 279	4 529 805	12 363	4 263	21 424	144 697
Verlustfälle	8	.	-	.	1	.
Lohn- und Einkommensteuerpflichtige nach der Splittingtabelle besteuert						
0	2 070	75	-	-	-	-
1 – 5 000	6 888	1 456	14	0	6	2
5 000 – 10 000	7 181	3 910	58	3	5	2
10 000 – 15 000	8 398	6 735	70	11	7	1
15 000 – 20 000	11 949	11 664	161	19	40	11
20 000 – 25 000	35 240	25 401	1 382	70	210	50
25 000 – 30 000	51 873	62 563	2 370	152	1 073	378
30 000 – 35 000	55 408	116 646	2 256	175	1 708	1 212
35 000 – 40 000	54 789	171 897	1 955	181	1 973	2 090
40 000 – 45 000	50 706	214 088	1 502	178	2 156	3 087
45 000 – 50 000	46 726	250 024	1 155	156	2 200	3 934
50 000 – 60 000	80 482	574 516	1 412	256	4 246	9 682
60 000 – 70 000	61 950	600 013	691	179	3 941	11 676
70 000 – 80 000	46 666	547 830	366	94	3 400	12 291
80 000 – 90 000	33 617	459 563	141	74	2 782	12 322
90 000 – 100 000	23 845	393 145	79	121	2 271	11 823
100 000 – 125 000	34 330	749 700	85	170	4 149	26 644
125 000 – 250 000	35 422	1 468 991	151	880	6 617	69 832
250 000 – 500 000	7 049	758 435	55	643	2 261	49 255
500 000 – 1 Mill.	1 526	371 363	31	386	736	33 134
1 Mill. und mehr	497	440 321	38	488	327	68 610
Insgesamt	656 612	7 228 336	13 972	4 236	40 108	316 037
Verlustfälle	2	.	1	.	1	.

1 Für Fälle ohne Einkommensteuerveranlagung: Einbehaltene Lohnsteuer.

noch:
T 6

Berechnung der festzusetzenden Einkommensteuer aus der tariflichen Einkommensteuer für die unbeschränkt Lohn- und Einkommensteuerpflichtigen 2014 nach Grund-/Splittingtabellengliederung und Größenklassen des Gesamtbetrages der Einkünfte

Gesamtbetrag der Einkünfte von ... bis unter ... EUR	Steuerermäßigung nach § 35a EStG		Steuerermäßigungen für Zuwendungen und Mitgliedsbeiträge an			
			politische Parteien nach § 34g Nr. 1 EStG		unabhängige Wählergemeinschaften nach § 34g Nr. 2 EStG	
	Steuerpflichtige	1 000 EUR	Steuerpflichtige	1 000 EUR	Steuerpflichtige	1 000 EUR
Lohn- und Einkommensteuerpflichtige insgesamt						
0	12	0	1	.	-	-
1 – 5 000	930	55	51	.	6	0
5 000 – 10 000	2 056	174	134	6	12	0
10 000 – 15 000	16 395	1 400	1 133	44	69	3
15 000 – 20 000	23 007	3 028	1 610	81	141	6
20 000 – 25 000	30 615	4 063	2 409	126	196	7
25 000 – 30 000	41 278	5 856	3 575	207	383	20
30 000 – 35 000	44 782	6 905	3 985	263	375	21
35 000 – 40 000	44 049	7 093	4 212	288	365	20
40 000 – 45 000	40 054	6 725	3 733	288	362	28
45 000 – 50 000	35 903	6 118	3 583	281	351	21
50 000 – 60 000	59 466	10 510	6 015	501	606	36
60 000 – 70 000	44 674	8 510	4 846	449	493	30
70 000 – 80 000	33 570	7 074	4 004	432	392	26
80 000 – 90 000	24 200	5 419	2 979	343	271	16
90 000 – 100 000	17 438	4 184	2 262	295	232	15
100 000 – 125 000	25 966	7 190	3 351	480	326	27
125 000 – 250 000	29 179	11 005	3 856	620	296	28
250 000 – 500 000	6 239	3 805	1 005	185	63	.
500 000 – 1 Mill.	1 414	1 220	242	64	23	.
1 Mill. und mehr	488	640	121	52	2	.
Insgesamt	521 715	100 973	53 107	5 007	4 964	320
Verlustfälle	2	.	-	-	-	-
Lohn- und Einkommensteuerpflichtige nach der Grundtabelle besteuert						
0	8	0	-	.	-	-
1 – 5 000	757	43	38	.	5	0
5 000 – 10 000	1 466	116	97	4	5	0
10 000 – 15 000	15 480	1 304	1 065	40	67	3
15 000 – 20 000	20 716	2 810	1 454	74	126	5
20 000 – 25 000	19 627	3 082	1 461	80	95	3
25 000 – 30 000	19 943	3 143	1 528	93	151	9
30 000 – 35 000	20 006	3 194	1 650	102	137	7
35 000 – 40 000	17 149	2 819	1 509	106	119	6
40 000 – 45 000	13 901	2 428	1 188	99	120	7
45 000 – 50 000	10 811	1 982	1 072	89	86	6
50 000 – 60 000	13 884	2 675	1 393	120	126	9
60 000 – 70 000	7 677	1 656	841	94	57	3
70 000 – 80 000	4 734	1 154	524	67	36	2
80 000 – 90 000	2 874	739	319	47	20	1
90 000 – 100 000	1 919	528	205	31	17	0
100 000 – 125 000	2 697	817	321	54	22	1
125 000 – 250 000	3 413	1 358	410	64	36	5
250 000 – 500 000	766	411	125	21	3	.
500 000 – 1 Mill.	199	186	36	9	1	.
1 Mill. und mehr	89	137	26	12	1	.
Insgesamt	178 116	30 583	15 262	1 208	1 230	69
Verlustfälle	2	.	-	-	-	-
Lohn- und Einkommensteuerpflichtige nach der Splittingtabelle besteuert						
0	4	0	1	-	-	-
1 – 5 000	173	12	13	0	1	0
5 000 – 10 000	590	58	37	2	7	0
10 000 – 15 000	915	96	68	5	2	0
15 000 – 20 000	2 291	218	156	8	15	0
20 000 – 25 000	10 988	982	948	45	101	3
25 000 – 30 000	21 335	2 712	2 047	113	232	11
30 000 – 35 000	24 776	3 710	2 335	161	238	14
35 000 – 40 000	26 900	4 273	2 703	182	246	15
40 000 – 45 000	26 153	4 296	2 545	189	242	21
45 000 – 50 000	25 092	4 136	2 511	192	265	15
50 000 – 60 000	45 582	7 835	4 622	381	480	27
60 000 – 70 000	36 997	6 854	4 005	355	436	27
70 000 – 80 000	28 836	5 920	3 480	365	356	24
80 000 – 90 000	21 326	4 680	2 660	296	251	15
90 000 – 100 000	15 519	3 655	2 057	264	215	15
100 000 – 125 000	23 269	6 373	3 030	426	304	26
125 000 – 250 000	25 766	9 647	3 446	557	260	23
250 000 – 500 000	5 473	3 394	880	164	60	.
500 000 – 1 Mill.	1 215	1 034	206	55	22	.
1 Mill. und mehr	399	503	95	40	1	.
Insgesamt	343 599	70 389	37 845	3 799	3 734	251
Verlustfälle	-	.	-	-	-	-

noch:
T 6

Berechnung der festzusetzenden Einkommensteuer aus der tariflichen Einkommensteuer für die unbeschränkt Lohn- und Einkommensteuerpflichtigen 2014 nach Grund-/Splittingtabellengliederung und Größenklassen des Gesamtbetrages der Einkünfte

Gesamtbetrag der Einkünfte von ... bis unter ... EUR	Anspruch auf Altersvorsorgezulage nach § 10a Abs. 2 EStG		Hinzuzurechnendes Kindergeld nach § 31 Satz 4 EStG		Festgesetzte Einkommen-/ Jahreslohnsteuer ¹	
	Steuerpflichtige	1 000 EUR	Steuerpflichtige	1 000 EUR	Steuerpflichtige	1 000 EUR
Lohn- und Einkommensteuerpflichtige insgesamt						
0	442	112	68	220	9 719	2 333
1 – 5 000	2 841	618	138	354	45 297	9 717
5 000 – 10 000	4 915	976	309	793	40 758	19 936
10 000 – 15 000	8 808	1 678	418	1 034	110 739	57 274
15 000 – 20 000	12 595	2 415	834	1 908	116 466	149 419
20 000 – 25 000	17 806	3 612	1 516	2 448	135 332	268 972
25 000 – 30 000	22 667	5 030	1 564	2 785	148 403	406 092
30 000 – 35 000	25 198	5 911	1 965	3 597	145 227	541 174
35 000 – 40 000	23 096	6 143	5 830	8 298	122 736	579 150
40 000 – 45 000	20 840	6 103	9 023	13 909	100 899	585 734
45 000 – 50 000	18 478	5 965	7 180	12 379	81 731	561 246
50 000 – 60 000	32 176	11 324	9 467	17 226	121 417	1 034 294
60 000 – 70 000	25 063	9 426	6 054	11 017	82 728	906 020
70 000 – 80 000	18 945	7 328	18 755	39 527	58 625	799 879
80 000 – 90 000	13 834	5 497	21 308	62 338	40 552	667 848
90 000 – 100 000	9 936	4 102	15 596	51 348	28 237	551 556
100 000 – 125 000	14 430	6 144	23 136	80 038	40 208	1 000 297
125 000 – 250 000	14 012	6 546	25 355	92 683	42 126	1 874 815
250 000 – 500 000	2 040	1 019	5 102	19 250	8 436	917 568
500 000 – 1 Mill.	366	188	1 097	4 131	1 881	446 865
1 Mill. und mehr	86	47	347	1 348	661	534 749
Insgesamt	288 574	90 183	155 062	426 631	1 482 178	11 914 938
Verlustfälle	1 069	291	1	.	147	7 125
Lohn- und Einkommensteuerpflichtige nach der Grundtabelle besteuert						
0	355	65	46	128	7 627	2 007
1 – 5 000	2 348	377	87	218	38 457	7 640
5 000 – 10 000	4 214	673	231	531	33 702	15 135
10 000 – 15 000	7 717	1 223	319	782	102 406	49 669
15 000 – 20 000	10 765	1 659	605	1 286	104 738	135 987
20 000 – 25 000	13 995	1 950	1 355	2 012	102 108	242 662
25 000 – 30 000	16 392	2 164	1 406	2 320	98 227	345 034
30 000 – 35 000	16 797	2 155	1 630	2 613	90 383	425 993
35 000 – 40 000	13 048	1 684	5 211	6 662	68 155	409 477
40 000 – 45 000	9 958	1 282	8 460	12 426	50 284	373 502
45 000 – 50 000	6 934	895	6 717	11 233	35 036	313 645
50 000 – 60 000	8 506	1 131	8 686	15 336	40 971	464 702
60 000 – 70 000	4 331	618	4 874	8 742	20 791	311 387
70 000 – 80 000	2 401	344	2 952	5 251	11 967	225 310
80 000 – 90 000	1 305	197	1 892	3 552	6 933	156 846
90 000 – 100 000	778	121	1 285	2 393	4 395	116 674
100 000 – 125 000	960	153	1 882	3 587	5 883	191 062
125 000 – 250 000	753	129	2 473	4 709	6 707	354 674
250 000 – 500 000	74	12	568	1 101	1 383	164 125
500 000 – 1 Mill.	10	2	134	265	355	86 511
1 Mill. und mehr	5	1	57	130	163	146 225
Insgesamt	121 646	16 834	50 870	85 277	830 671	4 538 268
Verlustfälle	742	120	1	.	103	4 287
Lohn- und Einkommensteuerpflichtige nach der Splittingtabelle besteuert						
0	87	47	22	92	2 092	326
1 – 5 000	493	241	51	136	6 840	2 076
5 000 – 10 000	701	303	78	261	7 056	4 801
10 000 – 15 000	1 091	455	99	252	8 333	7 605
15 000 – 20 000	1 830	755	229	622	11 728	13 432
20 000 – 25 000	3 811	1 662	161	436	33 224	26 310
25 000 – 30 000	6 275	2 866	158	465	50 176	61 058
30 000 – 35 000	8 401	3 756	335	984	54 844	115 180
35 000 – 40 000	10 048	4 459	619	1 637	54 581	169 673
40 000 – 45 000	10 882	4 821	563	1 484	50 615	212 232
45 000 – 50 000	11 544	5 070	463	1 146	46 695	247 601
50 000 – 60 000	23 670	10 194	781	1 890	80 446	569 592
60 000 – 70 000	20 732	8 808	1 180	2 275	61 937	594 634
70 000 – 80 000	16 544	6 983	15 803	34 276	46 658	574 569
80 000 – 90 000	12 529	5 300	19 416	58 785	33 619	511 002
90 000 – 100 000	9 158	3 981	14 311	48 954	23 842	434 882
100 000 – 125 000	13 470	5 991	21 254	76 451	34 325	809 235
125 000 – 250 000	13 259	6 417	22 882	87 974	35 419	1 520 141
250 000 – 500 000	1 966	1 007	4 534	18 149	7 053	753 443
500 000 – 1 Mill.	356	186	963	3 866	1 526	360 354
1 Mill. und mehr	81	46	290	1 218	498	388 524
Insgesamt	166 928	73 349	104 192	341 354	651 507	7 376 670
Verlustfälle	327	170	-	.	44	2 838

1 Für Fälle ohne Einkommensteuerveranlagung: Einbehaltenen Lohnsteuer.

Berechnung der verbleibenden Einkommensteuer für die unbeschränkt Lohn- und Einkommensteuerpflichtigen 2014 nach Grund-/Splittingtabellengliederung und Größenklassen des Gesamtbetrages der Einkünfte

Gesamtbetrag der Einkünfte von ... bis unter ... EUR	Festgesetzte Einkommen-/ Jahreslohnsteuer ¹		Auf die festgesetzte Einkommensteuer anzurechnende			
	Steuerpflichtige	1 000 EUR	Lohnsteuer		Kapitalertragsteuer	
			Steuerpflichtige	1 000 EUR	Steuerpflichtige	1 000 EUR
Lohn- und Einkommensteuerpflichtige insgesamt						
0	9 719	2 333	11 712	438	622	1 528
1 – 5 000	45 297	9 717	61 669	12 761	8 002	3 827
5 000 – 10 000	40 758	19 936	59 223	29 303	13 098	6 832
10 000 – 15 000	110 739	57 274	97 850	66 956	25 024	12 987
15 000 – 20 000	116 466	149 419	104 155	151 069	26 335	16 380
20 000 – 25 000	135 332	268 972	123 576	271 707	25 989	16 821
25 000 – 30 000	148 403	406 092	134 746	414 449	26 380	14 809
30 000 – 35 000	145 227	541 174	134 252	548 966	26 727	14 998
35 000 – 40 000	122 736	579 150	114 299	579 826	25 084	13 353
40 000 – 45 000	100 899	585 734	94 096	576 392	22 455	13 502
45 000 – 50 000	81 731	561 246	76 184	547 335	19 575	11 807
50 000 – 60 000	121 417	1 034 294	113 076	995 658	32 258	19 636
60 000 – 70 000	82 728	906 020	76 759	859 976	24 148	14 842
70 000 – 80 000	58 625	799 879	54 067	747 653	18 895	12 668
80 000 – 90 000	40 552	667 848	36 986	611 060	14 040	10 891
90 000 – 100 000	28 237	551 556	25 370	492 136	10 670	8 906
100 000 – 125 000	40 208	1 000 297	35 314	851 650	16 985	17 875
125 000 – 250 000	42 126	1 874 815	33 480	1 270 474	23 388	56 924
250 000 – 500 000	8 436	917 568	5 692	407 946	6 345	48 370
500 000 – 1 Mill.	1 881	446 865	1 187	146 333	1 611	37 125
1 Mill. und mehr	661	534 749	411	80 576	608	65 161
Insgesamt	1 482 178	11 914 938	1 394 104	9 662 665	368 239	419 243
Verlustfälle	147	7 125	1 790	5 687	2 432	7 572
Lohn- und Einkommensteuerpflichtige nach der Grundtabelle besteuert						
0	7 627	2 007	9 516	343	531	1 391
1 – 5 000	38 457	7 640	53 819	10 684	6 909	3 085
5 000 – 10 000	33 702	15 135	50 176	23 860	10 596	5 054
10 000 – 15 000	102 406	49 669	85 525	57 066	19 126	10 176
15 000 – 20 000	104 738	135 987	87 454	133 636	17 081	10 866
20 000 – 25 000	102 108	242 662	92 917	238 763	15 016	9 602
25 000 – 30 000	98 227	345 034	92 395	347 412	14 748	7 620
30 000 – 35 000	90 383	425 993	86 064	432 790	14 462	6 714
35 000 – 40 000	68 155	409 477	64 739	414 364	12 354	5 136
40 000 – 45 000	50 284	373 502	47 513	374 999	10 126	4 837
45 000 – 50 000	35 036	313 645	32 793	311 379	7 741	3 988
50 000 – 60 000	40 971	464 702	37 634	452 848	10 837	5 712
60 000 – 70 000	20 791	311 387	18 527	292 739	6 371	3 650
70 000 – 80 000	11 967	225 310	10 375	204 639	4 324	2 981
80 000 – 90 000	6 933	156 846	5 669	133 366	2 703	2 541
90 000 – 100 000	4 395	116 674	3 460	93 455	1 901	2 198
100 000 – 125 000	5 883	191 062	4 286	140 828	2 722	3 661
125 000 – 250 000	6 707	354 674	4 033	196 218	3 876	14 154
250 000 – 500 000	1 383	164 125	678	59 686	1 037	13 958
500 000 – 1 Mill.	355	86 511	156	20 731	287	7 327
1 Mill. und mehr	163	146 225	63	10 411	149	28 075
Insgesamt	830 671	4 538 268	787 792	3 950 218	162 897	152 728
Verlustfälle	103	4 287	1 281	1 982	1 658	4 544
Lohn- und Einkommensteuerpflichtige nach der Splittingtabelle besteuert						
0	2 092	326	2 196	95	91	137
1 – 5 000	6 840	2 076	7 850	2 076	1 093	742
5 000 – 10 000	7 056	4 801	9 047	5 443	2 502	1 777
10 000 – 15 000	8 333	7 605	12 325	9 890	5 898	2 811
15 000 – 20 000	11 728	13 432	16 701	17 433	9 254	5 514
20 000 – 25 000	33 224	26 310	30 659	32 944	10 973	7 218
25 000 – 30 000	50 176	61 058	42 351	67 038	11 632	7 189
30 000 – 35 000	54 844	115 180	48 188	116 176	12 265	8 284
35 000 – 40 000	54 581	169 673	49 560	165 461	12 730	8 217
40 000 – 45 000	50 615	212 232	46 583	201 393	12 329	8 665
45 000 – 50 000	46 695	247 601	43 391	235 955	11 834	7 819
50 000 – 60 000	80 446	569 592	75 442	542 810	21 421	13 924
60 000 – 70 000	61 937	594 634	58 232	567 237	17 777	11 192
70 000 – 80 000	46 658	574 569	43 692	543 014	14 571	9 687
80 000 – 90 000	33 619	511 002	31 317	477 694	11 337	8 351
90 000 – 100 000	23 842	434 882	21 910	398 681	8 769	6 707
100 000 – 125 000	34 325	809 235	31 028	710 822	14 263	14 214
125 000 – 250 000	35 419	1 520 141	29 447	1 074 255	19 512	42 770
250 000 – 500 000	7 053	753 443	5 014	348 260	5 308	34 412
500 000 – 1 Mill.	1 526	360 354	1 031	125 602	1 324	29 798
1 Mill. und mehr	498	388 524	348	70 165	459	37 086
Insgesamt	651 507	7 376 670	606 312	5 712 446	205 342	266 515
Verlustfälle	44	2 838	509	3 705	774	3 028

1 Für Fälle ohne Einkommensteuerveranlagung: Einbehaltenen Lohnsteuer.

Berechnung der verbleibenden Einkommensteuer für die unbeschränkt Lohn- und Einkommensteuerpflichtigen 2014 nach Grund-/Splittingtabellengliederung und Größenklassen des Gesamtbetrages der Einkünfte

Gesamtbetrag der Einkünfte von ... bis unter ... EUR	Verbleibende Einkommensteuer					
	insgesamt		davon			
			positiv		negativ	
	Steuerpflichtige	1 000 EUR	Steuerpflichtige	1 000 EUR	Steuerpflichtige	1 000 EUR
Lohn- und Einkommensteuerpflichtige insgesamt						
0	2 531	333	155	521	2 376	- 187
1 – 5 000	28 226	- 7 001	2 168	1 212	26 058	- 8 213
5 000 – 10 000	41 784	- 16 355	3 991	2 249	37 793	- 18 604
10 000 – 15 000	84 211	- 22 954	26 417	9 186	57 794	- 32 140
15 000 – 20 000	94 237	- 18 448	30 488	23 389	63 749	- 41 837
20 000 – 25 000	108 297	- 19 912	32 795	32 943	75 502	- 52 856
25 000 – 30 000	117 413	- 23 523	33 990	39 397	83 423	- 62 920
30 000 – 35 000	117 189	- 23 115	32 633	46 048	84 556	- 69 163
35 000 – 40 000	102 231	- 14 355	31 024	50 573	71 207	- 64 928
40 000 – 45 000	86 652	- 4 411	29 004	54 570	57 648	- 58 981
45 000 – 50 000	72 137	1 885	25 677	54 978	46 460	- 53 094
50 000 – 60 000	111 104	18 524	41 625	108 360	69 479	- 89 836
60 000 – 70 000	78 125	30 886	29 733	102 405	48 392	- 71 519
70 000 – 80 000	56 299	39 299	21 648	98 490	34 651	- 59 191
80 000 – 90 000	39 359	45 721	15 634	92 048	23 725	- 46 327
90 000 – 100 000	27 545	50 237	11 412	86 924	16 133	- 36 687
100 000 – 125 000	39 480	130 512	17 506	192 558	21 974	- 62 046
125 000 – 250 000	41 719	546 856	23 475	626 224	18 244	- 79 368
250 000 – 500 000	8 420	460 728	6 326	480 955	2 094	- 20 227
500 000 – 1 Mill.	1 882	263 307	1 554	270 268	328	- 6 961
1 Mill. und mehr	662	388 759	601	391 975	61	- 3 216
Insgesamt	1 259 503	1 826 972	417 856	2 765 274	841 647	- 938 302
Verlustfälle	3 832	- 6 389	96	1 066	3 736	- 7 456
Lohn- und Einkommensteuerpflichtige nach der Grundtabelle besteuert						
0	2 348	258	130	409	2 218	- 151
1 – 5 000	25 497	- 6 238	1 826	955	23 671	- 7 193
5 000 – 10 000	35 932	- 13 914	3 333	2 008	32 599	- 15 921
10 000 – 15 000	72 400	- 17 750	25 584	8 543	46 816	- 26 294
15 000 – 20 000	74 237	- 8 790	27 799	21 618	46 438	- 30 408
20 000 – 25 000	73 725	- 5 954	22 103	28 234	51 622	- 34 188
25 000 – 30 000	72 507	- 10 193	16 849	28 559	55 658	- 38 753
30 000 – 35 000	68 708	- 13 654	13 245	27 952	55 463	- 41 606
35 000 – 40 000	53 422	- 10 145	10 401	26 909	43 021	- 37 054
40 000 – 45 000	40 455	- 6 429	7 975	26 180	32 480	- 32 610
45 000 – 50 000	28 649	- 1 804	6 203	24 404	22 446	- 26 208
50 000 – 60 000	34 504	6 018	8 251	44 568	26 253	- 38 550
60 000 – 70 000	17 954	14 920	5 035	38 264	12 919	- 23 344
70 000 – 80 000	10 590	17 623	3 294	33 345	7 296	- 15 722
80 000 – 90 000	6 244	20 885	2 347	30 423	3 897	- 9 538
90 000 – 100 000	3 997	21 004	1 717	27 087	2 280	- 6 083
100 000 – 125 000	5 461	46 518	2 687	55 699	2 774	- 9 181
125 000 – 250 000	6 488	144 136	4 229	156 267	2 259	- 12 131
250 000 – 500 000	1 377	90 171	1 102	93 478	275	- 3 307
500 000 – 1 Mill.	350	58 414	313	59 115	37	- 701
1 Mill. und mehr	163	107 592	152	108 434	11	- 841
Insgesamt	635 008	432 666	164 575	842 451	470 433	- 409 785
Verlustfälle	2 742	- 2 282	72	618	2 670	- 2 899
Lohn- und Einkommensteuerpflichtige nach der Splittingtabelle besteuert						
0	183	75	25	112	158	- 37
1 – 5 000	2 729	- 763	342	257	2 387	- 1 020
5 000 – 10 000	5 852	- 2 441	658	241	5 194	- 2 683
10 000 – 15 000	11 811	- 5 204	833	642	10 978	- 5 846
15 000 – 20 000	20 000	- 9 659	2 689	1 771	17 311	- 11 429
20 000 – 25 000	34 572	- 13 958	10 692	4 709	23 880	- 18 667
25 000 – 30 000	44 906	- 13 329	17 141	10 838	27 765	- 24 167
30 000 – 35 000	48 481	- 9 461	19 388	18 096	29 093	- 27 556
35 000 – 40 000	48 809	- 4 210	20 623	23 664	28 186	- 27 874
40 000 – 45 000	46 197	2 019	21 029	28 390	25 168	- 26 371
45 000 – 50 000	43 488	3 689	19 474	30 574	24 014	- 26 885
50 000 – 60 000	76 600	12 506	33 374	63 792	43 226	- 51 286
60 000 – 70 000	60 171	15 967	24 698	64 141	35 473	- 48 175
70 000 – 80 000	45 709	21 675	18 354	65 145	27 355	- 43 470
80 000 – 90 000	33 115	24 836	13 287	61 625	19 828	- 36 789
90 000 – 100 000	23 548	29 233	9 695	59 837	13 853	- 30 604
100 000 – 125 000	34 019	83 994	14 819	136 859	19 200	- 52 866
125 000 – 250 000	35 231	402 720	19 246	469 957	15 985	- 67 237
250 000 – 500 000	7 043	370 556	5 224	387 477	1 819	- 16 920
500 000 – 1 Mill.	1 532	204 893	1 241	211 154	291	- 6 261
1 Mill. und mehr	499	281 167	449	283 541	50	- 2 375
Insgesamt	624 495	1 394 305	253 281	1 922 823	371 214	- 528 517
Verlustfälle	1 090	- 4 108	24	449	1 066	- 4 556

Summe der Einkünfte von ... bis unter ... EUR	Summe der Einkünfte		Darunter: positive Einkünfte aus			
			Land- und Forstwirtschaft		Gewerbebetrieb	
	Steuerpflichtige	1 000 EUR	Steuerpflichtige	1 000 EUR	Steuerpflichtige	1 000 EUR
Lohn- und Einkommensbezieher insgesamt						
1 – 5 000	322 778	714 504	1 793	3 318	21 787	38 594
5 000 – 10 000	248 817	1 863 347	2 753	9 541	20 088	97 479
10 000 – 15 000	243 445	3 029 685	3 505	18 135	21 339	153 826
15 000 – 20 000	221 653	3 868 307	3 094	22 937	19 371	186 997
20 000 – 25 000	208 527	4 688 277	2 671	27 408	17 754	219 619
25 000 – 30 000	201 028	5 524 812	2 521	30 702	15 340	203 237
30 000 – 35 000	190 499	6 181 246	2 451	31 846	14 986	215 838
35 000 – 40 000	156 656	5 856 681	2 306	32 706	13 799	205 417
40 000 – 45 000	120 582	5 108 147	2 005	32 042	12 173	205 065
45 000 – 50 000	90 913	4 306 406	1 661	31 173	10 392	195 134
50 000 – 60 000	116 926	6 376 108	2 456	55 407	15 732	347 016
60 000 – 70 000	65 578	4 233 048	1 657	54 263	10 802	296 127
70 000 – 80 000	41 882	3 126 435	1 114	42 064	7 779	251 738
80 000 – 90 000	25 992	2 199 754	789	35 874	5 417	212 702
90 000 – 100 000	17 280	1 635 710	608	35 971	4 131	185 992
100 000 – 125 000	24 401	2 709 004	803	53 454	6 563	372 225
125 000 – 250 000	29 994	4 974 529	1 036	107 090	10 103	902 451
250 000 – 500 000	6 964	2 318 380	233	42 324	3 206	595 356
500 000 – 1 Mill.	1 674	1 127 092	70	25 505	1 022	438 017
1 Mill. und mehr	592	1 420 234	27	23 707	485	1 046 786
Insgesamt	2 336 181	71 261 705	33 553	715 465	232 269	6 369 614
Verlustfälle	35 109	- 263 233	208	1 734	1 193	4 629
weibliche Lohn- und Einkommensbezieher						
1 – 5 000	191 114	430 764	1 103	1 716	14 205	22 448
5 000 – 10 000	149 290	1 113 674	1 237	4 205	9 730	41 317
10 000 – 15 000	143 318	1 788 956	1 242	6 248	8 937	56 521
15 000 – 20 000	129 648	2 258 334	1 007	6 971	7 763	60 965
20 000 – 25 000	103 175	2 310 276	800	7 446	6 480	64 249
25 000 – 30 000	82 690	2 268 118	633	7 099	4 923	54 895
30 000 – 35 000	72 572	2 352 197	477	6 155	4 010	53 003
35 000 – 40 000	52 460	1 958 493	407	6 258	3 189	47 616
40 000 – 45 000	37 546	1 588 539	313	4 971	2 537	44 364
45 000 – 50 000	25 010	1 184 031	244	4 822	1 953	39 381
50 000 – 60 000	27 705	1 506 305	310	7 715	2 618	63 869
60 000 – 70 000	13 496	870 242	180	6 055	1 604	51 996
70 000 – 80 000	7 052	525 731	115	4 713	1 039	39 231
80 000 – 90 000	4 139	350 084	77	3 218	713	33 071
90 000 – 100 000	2 706	255 617	58	3 929	552	29 089
100 000 – 125 000	3 728	413 388	77	4 664	927	58 021
125 000 – 250 000	4 279	707 298	92	10 249	1 445	153 098
250 000 – 500 000	877	290 906	27	4 685	437	102 331
500 000 – 1 Mill.	206	138 086	7	.	150	84 684
1 Mill. und mehr	96	223 009	2	.	91	194 349
Insgesamt	1 051 107	22 534 049	8 408	105 492	73 303	1 294 499
Verlustfälle	23 761	- 108 573	87	342	736	1 655
männliche Lohn- und Einkommensbezieher						
1 – 5 000	131 664	283 740	690	1 602	7 582	16 146
5 000 – 10 000	99 527	749 673	1 516	5 336	10 358	56 161
10 000 – 15 000	100 127	1 240 729	2 263	11 887	12 402	97 305
15 000 – 20 000	92 005	1 609 974	2 087	15 967	11 608	126 032
20 000 – 25 000	105 352	2 378 000	1 871	19 962	11 274	155 370
25 000 – 30 000	118 338	3 256 694	1 888	23 602	10 417	148 341
30 000 – 35 000	117 927	3 829 048	1 974	25 691	10 976	162 835
35 000 – 40 000	104 196	3 898 188	1 899	26 448	10 610	157 800
40 000 – 45 000	83 036	3 519 608	1 692	27 071	9 636	160 700
45 000 – 50 000	65 903	3 122 375	1 417	26 351	8 439	155 753
50 000 – 60 000	89 221	4 869 804	2 146	47 692	13 114	283 147
60 000 – 70 000	52 082	3 362 806	1 477	48 207	9 198	244 131
70 000 – 80 000	34 830	2 600 703	999	37 351	6 740	212 507
80 000 – 90 000	21 853	1 849 670	712	32 656	4 704	179 631
90 000 – 100 000	14 574	1 380 093	550	32 042	3 579	156 903
100 000 – 125 000	20 673	2 295 616	726	48 789	5 636	314 204
125 000 – 250 000	25 715	4 267 231	944	96 841	8 658	749 352
250 000 – 500 000	6 087	2 027 474	206	37 639	2 769	493 025
500 000 – 1 Mill.	1 468	989 005	63	.	872	353 333
1 Mill. und mehr	496	1 197 225	25	.	394	852 437
Insgesamt	1 285 074	48 727 657	25 145	609 973	158 966	5 075 115
Verlustfälle	11 348	- 154 659	121	1 392	457	2 974

Summe der Einkünfte von ... bis unter ... EUR	Darunter: positive Einkünfte aus					
	selbständiger Arbeit		nichtselbständiger Arbeit		Kapitalvermögen	
	Steuerpflichtige	1 000 EUR	Steuerpflichtige	1 000 EUR	Steuerpflichtige	1 000 EUR
Lohn- und Einkommensbezieher insgesamt						
1 – 5 000	7 034	13 947	220 456	477 445	14 583	17 594
5 000 – 10 000	5 397	27 699	167 346	1 188 658	16 072	33 601
10 000 – 15 000	5 186	38 803	181 807	2 023 210	21 427	50 883
15 000 – 20 000	4 769	45 441	188 541	3 017 319	17 139	55 681
20 000 – 25 000	4 227	46 436	188 073	3 994 859	10 443	45 361
25 000 – 30 000	3 934	53 366	187 222	4 952 184	7 395	35 118
30 000 – 35 000	3 899	59 376	179 571	5 659 022	5 827	28 053
35 000 – 40 000	3 546	58 548	148 111	5 394 098	4 359	20 655
40 000 – 45 000	3 494	63 512	113 328	4 676 780	2 827	16 271
45 000 – 50 000	3 266	64 694	84 757	3 907 144	1 979	12 889
50 000 – 60 000	5 670	128 524	107 511	5 690 463	2 047	13 539
60 000 – 70 000	4 444	123 398	58 593	3 649 923	924	7 225
70 000 – 80 000	3 736	128 234	36 538	2 621 647	619	5 767
80 000 – 90 000	2 868	126 052	21 817	1 763 411	409	3 501
90 000 – 100 000	2 174	120 582	13 858	1 240 305	341	2 930
100 000 – 125 000	3 971	282 355	18 433	1 907 142	621	5 972
125 000 – 250 000	7 969	1 004 798	19 239	2 776 676	1 218	16 073
250 000 – 500 000	2 581	649 163	3 667	934 072	462	12 062
500 000 – 1 Mill.	578	275 947	810	334 365	160	8 551
1 Mill. und mehr	149	107 375	275	172 352	83	31 078
Insgesamt	78 892	3 418 251	1 939 953	56 381 078	108 935	422 803
Verlustfälle	550	3 897	2 620	32 620	1 437	6 519
weibliche Lohn- und Einkommensbezieher						
1 – 5 000	5 225	9 971	110 240	245 840	11 147	12 685
5 000 – 10 000	3 422	17 152	100 996	726 597	11 470	24 251
10 000 – 15 000	3 055	22 177	115 230	1 335 045	12 038	31 090
15 000 – 20 000	2 625	24 414	115 977	1 895 545	8 432	28 976
20 000 – 25 000	2 243	23 645	95 516	2 036 186	4 608	21 710
25 000 – 30 000	1 987	26 485	77 905	2 057 025	2 837	15 323
30 000 – 35 000	1 774	26 984	69 209	2 178 417	2 158	11 565
35 000 – 40 000	1 515	25 506	49 939	1 812 435	1 255	7 763
40 000 – 45 000	1 309	26 624	35 521	1 461 227	662	5 128
45 000 – 50 000	1 118	26 117	23 378	1 073 713	373	3 535
50 000 – 60 000	1 835	51 125	25 334	1 325 914	356	4 006
60 000 – 70 000	1 243	42 791	11 868	727 481	199	2 515
70 000 – 80 000	898	38 189	5 932	412 629	112	1 700
80 000 – 90 000	679	37 510	3 231	252 846	81	797
90 000 – 100 000	524	34 106	1 981	168 365	55	719
100 000 – 125 000	877	73 474	2 487	243 285	102	1 772
125 000 – 250 000	1 430	205 518	2 172	278 888	205	4 283
250 000 – 500 000	327	94 723	333	67 801	56	1 447
500 000 – 1 Mill.	43	19 040	75	16 328	17	578
1 Mill. und mehr	8	3 500	24	4 489	13	11 311
Insgesamt	32 137	829 050	847 348	18 320 056	56 176	191 152
Verlustfälle	370	1 219	1 593	11 793	698	2 281
männliche Lohn- und Einkommensbezieher						
1 – 5 000	1 809	3 976	110 216	231 605	3 436	4 909
5 000 – 10 000	1 975	10 547	66 350	462 061	4 602	9 350
10 000 – 15 000	2 131	16 626	66 577	688 166	9 389	19 793
15 000 – 20 000	2 144	21 028	72 564	1 121 774	8 707	26 705
20 000 – 25 000	1 984	22 791	92 557	1 958 673	5 835	23 651
25 000 – 30 000	1 947	26 881	109 317	2 895 158	4 558	19 795
30 000 – 35 000	2 125	32 393	110 362	3 480 605	3 669	16 488
35 000 – 40 000	2 031	33 042	98 172	3 581 663	3 104	12 892
40 000 – 45 000	2 185	36 888	77 807	3 215 553	2 165	11 143
45 000 – 50 000	2 148	38 576	61 379	2 833 432	1 606	9 354
50 000 – 60 000	3 835	77 399	82 177	4 364 548	1 691	9 533
60 000 – 70 000	3 201	80 608	46 725	2 922 442	725	4 710
70 000 – 80 000	2 838	90 045	30 606	2 209 018	507	4 066
80 000 – 90 000	2 189	88 542	18 586	1 510 565	328	2 704
90 000 – 100 000	1 650	86 476	11 877	1 071 940	286	2 211
100 000 – 125 000	3 094	208 881	15 946	1 663 857	519	4 200
125 000 – 250 000	6 539	799 279	17 067	2 497 789	1 013	11 790
250 000 – 500 000	2 254	554 440	3 334	866 271	406	10 616
500 000 – 1 Mill.	535	256 908	735	318 038	143	7 973
1 Mill. und mehr	141	103 876	251	167 864	70	19 767
Insgesamt	46 755	2 589 201	1 092 605	38 061 022	52 759	231 652
Verlustfälle	180	2 678	1 027	20 827	739	4 238

Summe der Einkünfte von ... bis unter ... EUR	Darunter: positive Einkünfte aus			
	Vermietung und Verpachtung		sonstigen Einkünften	
	Steuerpflichtige	1 000 EUR	Steuerpflichtige	1 000 EUR
Lohn- und Einkommensbezieher insgesamt				
1 – 5 000	24 652	40 151	59 876	156 780
5 000 – 10 000	23 743	73 221	75 567	464 608
10 000 – 15 000	28 824	115 712	74 672	661 179
15 000 – 20 000	26 078	130 887	50 306	440 924
20 000 – 25 000	21 633	121 758	34 824	266 135
25 000 – 30 000	18 648	107 352	24 137	176 718
30 000 – 35 000	17 349	95 230	16 882	124 808
35 000 – 40 000	15 798	87 882	12 116	86 989
40 000 – 45 000	13 477	79 011	7 993	61 985
45 000 – 50 000	11 276	70 694	5 696	45 971
50 000 – 60 000	16 517	115 554	6 870	60 958
60 000 – 70 000	10 878	88 184	3 852	38 895
70 000 – 80 000	7 496	68 052	2 572	28 510
80 000 – 90 000	5 189	55 346	1 760	18 825
90 000 – 100 000	3 802	47 951	1 315	14 408
100 000 – 125 000	5 901	85 818	2 035	24 719
125 000 – 250 000	8 885	170 704	3 202	44 261
250 000 – 500 000	2 766	92 667	989	16 394
500 000 – 1 Mill.	780	50 567	294	5 647
1 Mill. und mehr	305	30 199	130	11 434
Insgesamt	263 997	1 726 941	385 088	2 750 149
Verlustfälle	1 754	11 999	3 105	12 391
weibliche Lohn- und Einkommensbezieher				
1 – 5 000	20 358	31 290	49 607	125 336
5 000 – 10 000	17 127	53 199	46 161	263 871
10 000 – 15 000	17 014	73 452	35 562	280 513
15 000 – 20 000	14 338	75 274	24 046	181 295
20 000 – 25 000	11 509	67 962	15 202	102 796
25 000 – 30 000	8 924	57 978	9 510	60 926
30 000 – 35 000	7 279	47 637	6 164	38 209
35 000 – 40 000	5 655	41 294	3 988	25 425
40 000 – 45 000	4 459	36 403	2 530	16 751
45 000 – 50 000	3 367	30 925	1 558	10 693
50 000 – 60 000	4 486	47 224	1 738	13 556
60 000 – 70 000	2 537	34 635	976	9 347
70 000 – 80 000	1 568	25 614	595	6 733
80 000 – 90 000	1 022	20 760	393	4 213
90 000 – 100 000	735	17 958	289	3 291
100 000 – 125 000	1 087	29 911	397	5 652
125 000 – 250 000	1 465	53 038	584	8 475
250 000 – 500 000	350	19 579	148	2 838
500 000 – 1 Mill.	107	13 618	52	1 460
1 Mill. und mehr	50	4 319	22	4 168
Insgesamt	123 437	782 069	199 522	1 165 547
Verlustfälle	793	3 827	1 649	5 687
männliche Lohn- und Einkommensbezieher				
1 – 5 000	4 294	8 861	10 269	31 444
5 000 – 10 000	6 616	20 022	29 406	200 737
10 000 – 15 000	11 810	42 260	39 110	380 666
15 000 – 20 000	11 740	55 614	26 260	259 629
20 000 – 25 000	10 124	53 796	19 622	163 339
25 000 – 30 000	9 724	49 374	14 627	115 792
30 000 – 35 000	10 070	47 594	10 718	86 599
35 000 – 40 000	10 143	46 588	8 128	61 564
40 000 – 45 000	9 018	42 608	5 463	45 234
45 000 – 50 000	7 909	39 769	4 138	35 278
50 000 – 60 000	12 031	68 330	5 132	47 402
60 000 – 70 000	8 341	53 548	2 876	29 548
70 000 – 80 000	5 928	42 438	1 977	21 777
80 000 – 90 000	4 167	34 585	1 367	14 612
90 000 – 100 000	3 067	29 993	1 026	11 117
100 000 – 125 000	4 814	55 907	1 638	19 067
125 000 – 250 000	7 420	117 667	2 618	35 786
250 000 – 500 000	2 416	73 088	841	13 556
500 000 – 1 Mill.	673	36 950	242	4 187
1 Mill. und mehr	255	25 880	108	7 266
Insgesamt	140 560	944 872	185 566	1 584 602
Verlustfälle	961	8 172	1 456	6 703

Summe der Einkünfte von ... bis unter ... EUR	Summe der Einkünfte		Darunter: positive Einkünfte aus			
			Land- und Forstwirtschaft		Gewerbebetrieb	
	Steuerpflichtige	1 000 EUR	Steuerpflichtige	1 000 EUR	Steuerpflichtige	1 000 EUR
Lohn- und Einkommensbezieher insgesamt nach der Grundtabelle besteuert						
1 – 5 000	170 647	363 128	465	1 008	7 222	14 422
5 000 – 10 000	119 918	901 847	893	3 071	9 466	52 755
10 000 – 15 000	124 622	1 547 897	1 251	6 409	9 925	81 576
15 000 – 20 000	109 462	1 910 702	1 077	7 878	8 375	91 747
20 000 – 25 000	104 618	2 351 490	900	8 773	7 325	101 221
25 000 – 30 000	99 341	2 729 703	855	9 726	6 039	88 952
30 000 – 35 000	91 140	2 956 186	781	8 929	5 561	86 861
35 000 – 40 000	68 875	2 572 679	724	9 123	4 814	81 164
40 000 – 45 000	50 741	2 147 933	585	8 580	3 823	74 149
45 000 – 50 000	35 396	1 675 553	438	7 556	3 206	69 654
50 000 – 60 000	41 382	2 252 333	660	14 441	4 486	117 713
60 000 – 70 000	21 016	1 355 317	379	11 669	2 779	90 323
70 000 – 80 000	12 059	899 805	220	8 249	1 893	73 164
80 000 – 90 000	6 984	590 835	163	7 006	1 290	61 429
90 000 – 100 000	4 419	418 156	126	6 614	974	48 702
100 000 – 125 000	5 938	658 162	136	8 384	1 523	97 411
125 000 – 250 000	6 781	1 122 843	196	19 890	2 431	246 294
250 000 – 500 000	1 398	463 717	40	6 267	766	155 922
500 000 – 1 Mill.	355	244 039	18	8 566	251	127 743
1 Mill. und mehr	163	436 490	4	3 541	143	362 609
Insgesamt	1 075 255	27 598 814	9 911	165 682	82 292	2 123 809
Verlustfälle	8 238	- 77 616	57	241	233	922
weibliche Lohn- und Einkommensbezieher nach der Grundtabelle besteuert						
1 – 5 000	83 651	174 615	151	279	3 030	5 637
5 000 – 10 000	61 383	465 293	390	986	3 711	17 982
10 000 – 15 000	71 036	887 009	531	2 029	4 022	28 323
15 000 – 20 000	63 460	1 106 441	424	2 113	3 326	29 532
20 000 – 25 000	52 957	1 187 009	315	1 954	2 731	30 465
25 000 – 30 000	45 057	1 236 945	249	2 059	2 061	25 169
30 000 – 35 000	41 821	1 356 640	189	1 589	1 798	23 832
35 000 – 40 000	30 029	1 120 719	174	1 482	1 454	21 989
40 000 – 45 000	21 151	894 484	142	1 654	1 107	19 199
45 000 – 50 000	13 681	647 204	98	1 335	846	16 453
50 000 – 60 000	14 698	798 572	126	1 974	1 143	29 046
60 000 – 70 000	7 145	460 520	56	1 288	688	21 699
70 000 – 80 000	3 652	272 385	39	1 191	406	15 536
80 000 – 90 000	2 079	175 948	26	830	282	12 777
90 000 – 100 000	1 313	124 027	12	408	212	10 738
100 000 – 125 000	1 747	193 653	30	1 345	352	21 666
125 000 – 250 000	1 835	301 486	31	2 879	589	63 501
250 000 – 500 000	326	106 964	8	944	171	38 969
500 000 – 1 Mill.	94	63 184	4	.	71	39 007
1 Mill. und mehr	51	139 020	1	.	47	117 122
Insgesamt	517 166	11 712 118	2 996	29 658	28 047	588 644
Verlustfälle	3 149	- 26 596	19	76	79	258
männliche Lohn- und Einkommensbezieher nach der Grundtabelle besteuert						
1 – 5 000	86 996	188 514	314	729	4 192	8 785
5 000 – 10 000	58 535	436 555	503	2 085	5 755	34 773
10 000 – 15 000	53 586	660 888	720	4 380	5 903	53 252
15 000 – 20 000	46 002	804 261	653	5 765	5 049	62 215
20 000 – 25 000	51 661	1 164 480	585	6 819	4 594	70 756
25 000 – 30 000	54 284	1 492 758	606	7 666	3 978	63 782
30 000 – 35 000	49 319	1 599 546	592	7 340	3 763	63 030
35 000 – 40 000	38 846	1 451 960	550	7 642	3 360	59 176
40 000 – 45 000	29 590	1 253 450	443	6 927	2 716	54 950
45 000 – 50 000	21 715	1 028 349	340	6 221	2 360	53 200
50 000 – 60 000	26 684	1 453 761	534	12 468	3 343	88 667
60 000 – 70 000	13 871	894 797	323	10 381	2 091	68 624
70 000 – 80 000	8 407	627 420	181	7 058	1 487	57 627
80 000 – 90 000	4 905	414 886	137	6 176	1 008	48 652
90 000 – 100 000	3 106	294 129	114	6 206	762	37 965
100 000 – 125 000	4 191	464 509	106	7 039	1 171	75 744
125 000 – 250 000	4 946	821 357	165	17 011	1 842	182 793
250 000 – 500 000	1 072	356 753	32	5 324	595	116 953
500 000 – 1 Mill.	261	180 855	14	.	180	88 735
1 Mill. und mehr	112	297 469	3	.	96	245 487
Insgesamt	558 089	15 886 696	6 915	136 024	54 245	1 535 165
Verlustfälle	5 089	- 51 020	38	165	154	664

Summe der Einkünfte von ... bis unter ... EUR	Darunter: positive Einkünfte aus					
	selbständiger Arbeit		nichtselbständiger Arbeit		Kapitalvermögen	
	Steuerpflichtige	1 000 EUR	Steuerpflichtige	1 000 EUR	Steuerpflichtige	1 000 EUR
Lohn- und Einkommensbezieher insgesamt nach der Grundtabelle besteuert						
1 – 5 000	2 229	4 582	154 756	326 603	4 191	5 654
5 000 – 10 000	2 409	12 723	100 036	723 609	5 264	10 576
10 000 – 15 000	2 472	18 937	97 668	1 096 015	11 132	24 189
15 000 – 20 000	2 211	22 108	94 472	1 514 093	8 919	28 309
20 000 – 25 000	1 985	23 149	95 706	2 049 056	4 463	21 769
25 000 – 30 000	1 859	25 283	93 589	2 495 657	2 607	15 463
30 000 – 35 000	1 788	27 476	86 834	2 752 704	1 919	11 649
35 000 – 40 000	1 535	26 812	65 528	2 397 118	1 301	7 282
40 000 – 45 000	1 515	28 646	48 045	1 992 324	765	5 431
45 000 – 50 000	1 240	27 215	33 163	1 536 214	458	3 932
50 000 – 60 000	2 085	51 059	38 068	2 021 214	442	3 595
60 000 – 70 000	1 436	45 545	18 788	1 172 440	183	1 686
70 000 – 80 000	1 056	39 942	10 494	753 028	162	1 616
80 000 – 90 000	826	40 421	5 739	462 859	87	924
90 000 – 100 000	586	34 056	3 506	311 815	86	661
100 000 – 125 000	1 004	76 637	4 342	446 229	140	1 622
125 000 – 250 000	1 728	225 581	4 114	577 722	303	5 401
250 000 – 500 000	448	114 411	697	159 433	110	3 759
500 000 – 1 Mill.	84	37 222	163	52 242	37	3 056
1 Mill. und mehr	26	11 699	62	22 355	26	26 117
Insgesamt	28 522	893 504	955 770	22 862 730	42 595	182 692
Verlustfälle	149	1 072	763	9 168	580	2 664
weibliche Lohn- und Einkommensbezieher nach der Grundtabelle besteuert						
1 – 5 000	1 169	2 281	76 329	156 938	1 995	2 526
5 000 – 10 000	1 286	6 363	50 695	366 592	3 454	6 200
10 000 – 15 000	1 395	9 719	55 389	617 688	7 567	15 558
15 000 – 20 000	1 224	11 205	55 422	875 603	6 099	18 507
20 000 – 25 000	1 121	11 999	48 777	1 025 506	3 071	14 274
25 000 – 30 000	1 013	12 860	42 617	1 120 807	1 775	10 189
30 000 – 35 000	946	13 599	40 184	1 265 280	1 289	7 324
35 000 – 40 000	810	12 625	28 793	1 046 379	781	4 746
40 000 – 45 000	723	14 107	20 166	831 355	405	3 205
45 000 – 50 000	599	14 141	12 892	594 019	208	2 033
50 000 – 60 000	938	24 980	13 573	713 903	181	2 213
60 000 – 70 000	614	21 268	6 404	395 877	90	1 307
70 000 – 80 000	441	18 153	3 151	223 043	48	553
80 000 – 90 000	329	17 073	1 690	134 248	29	250
90 000 – 100 000	254	14 926	1 021	88 492	25	224
100 000 – 125 000	384	31 198	1 235	125 262	42	917
125 000 – 250 000	545	76 221	1 014	135 055	92	2 836
250 000 – 500 000	118	31 624	133	24 611	19	804
500 000 – 1 Mill.	17	6 036	45	9 614	8	235
1 Mill. und mehr	4	1 173	14	2 388	10	11 294
Insgesamt	13 930	351 551	459 544	9 752 659	27 188	105 195
Verlustfälle	74	306	306	2 281	250	1 010
männliche Lohn- und Einkommensbezieher nach der Grundtabelle besteuert						
1 – 5 000	1 060	2 301	78 427	169 665	2 196	3 128
5 000 – 10 000	1 123	6 360	49 341	357 017	1 810	4 376
10 000 – 15 000	1 077	9 218	42 279	478 327	3 565	8 631
15 000 – 20 000	987	10 904	39 050	638 491	2 820	9 802
20 000 – 25 000	864	11 151	46 929	1 023 550	1 392	7 495
25 000 – 30 000	846	12 423	50 972	1 374 850	832	5 274
30 000 – 35 000	842	13 876	46 650	1 487 424	630	4 325
35 000 – 40 000	725	14 186	36 735	1 350 739	520	2 536
40 000 – 45 000	792	14 538	27 879	1 160 968	360	2 226
45 000 – 50 000	641	13 074	20 271	942 195	250	1 898
50 000 – 60 000	1 147	26 080	24 495	1 307 311	261	1 382
60 000 – 70 000	822	24 277	12 384	776 563	93	379
70 000 – 80 000	615	21 789	7 343	529 985	114	1 063
80 000 – 90 000	497	23 348	4 049	328 612	58	674
90 000 – 100 000	332	19 130	2 485	223 323	61	437
100 000 – 125 000	620	45 439	3 107	320 967	98	705
125 000 – 250 000	1 183	149 360	3 100	442 667	211	2 565
250 000 – 500 000	330	82 787	564	134 823	91	2 955
500 000 – 1 Mill.	67	31 185	118	42 627	29	2 821
1 Mill. und mehr	22	10 527	48	19 967	16	14 823
Insgesamt	14 592	541 953	496 226	13 110 071	15 407	77 496
Verlustfälle	75	766	457	6 888	330	1 654

Summe der Einkünfte von ... bis unter ... EUR	Darunter: positive Einkünfte aus			
	Vermietung und Verpachtung		sonstigen Einkünften	
	Steuerpflichtige	1 000 EUR	Steuerpflichtige	1 000 EUR
Lohn- und Einkommensbezieher insgesamt nach der Grundtabelle besteuert				
1 – 5 000	2 931	5 811	5 243	14 375
5 000 – 10 000	5 114	16 395	15 292	92 749
10 000 – 15 000	9 895	38 771	33 440	293 511
15 000 – 20 000	9 622	50 022	25 279	208 863
20 000 – 25 000	7 667	44 819	16 214	116 441
25 000 – 30 000	6 445	38 760	10 327	68 844
30 000 – 35 000	5 985	34 627	6 976	46 319
35 000 – 40 000	5 316	31 425	4 646	30 457
40 000 – 45 000	4 432	27 849	2 928	20 081
45 000 – 50 000	3 609	24 888	1 888	13 370
50 000 – 60 000	5 058	39 782	2 127	16 602
60 000 – 70 000	3 168	30 450	1 135	11 331
70 000 – 80 000	2 033	22 177	708	7 919
80 000 – 90 000	1 314	18 081	467	4 735
90 000 – 100 000	977	15 927	363	4 157
100 000 – 125 000	1 427	26 487	484	7 238
125 000 – 250 000	2 027	49 139	749	11 269
250 000 – 500 000	568	24 327	207	4 337
500 000 – 1 Mill.	175	15 651	66	1 814
1 Mill. und mehr	85	8 388	36	2 942
Insgesamt	77 848	563 776	128 575	977 356
Verlustfälle	458	2 837	842	3 769
weibliche Lohn- und Einkommensbezieher nach der Grundtabelle besteuert				
1 – 5 000	1 299	2 480	3 008	8 764
5 000 – 10 000	3 083	8 907	10 336	63 157
10 000 – 15 000	6 586	25 539	22 819	193 737
15 000 – 20 000	6 326	32 999	17 841	142 045
20 000 – 25 000	4 891	29 721	11 275	79 087
25 000 – 30 000	3 732	24 677	6 970	46 064
30 000 – 35 000	3 211	20 591	4 527	29 089
35 000 – 40 000	2 616	18 229	2 863	18 982
40 000 – 45 000	2 107	16 520	1 770	11 756
45 000 – 50 000	1 616	14 126	1 049	7 725
50 000 – 60 000	2 117	21 065	1 137	9 010
60 000 – 70 000	1 198	15 808	601	5 787
70 000 – 80 000	720	11 211	345	4 206
80 000 – 90 000	459	9 552	221	2 362
90 000 – 100 000	328	8 380	174	1 851
100 000 – 125 000	446	11 428	210	3 596
125 000 – 250 000	597	20 167	291	4 484
250 000 – 500 000	135	9 448	74	1 581
500 000 – 1 Mill.	47	5 330	32	1 313
1 Mill. und mehr	28	3 422	13	2 646
Insgesamt	41 542	309 597	85 556	637 242
Verlustfälle	159	946	406	1 961
männliche Lohn- und Einkommensbezieher nach der Grundtabelle besteuert				
1 – 5 000	1 632	3 332	2 235	5 611
5 000 – 10 000	2 031	7 488	4 956	29 593
10 000 – 15 000	3 309	13 233	10 621	99 775
15 000 – 20 000	3 296	17 023	7 438	66 818
20 000 – 25 000	2 776	15 098	4 939	37 354
25 000 – 30 000	2 713	14 084	3 357	22 780
30 000 – 35 000	2 774	14 036	2 449	17 230
35 000 – 40 000	2 700	13 196	1 783	11 476
40 000 – 45 000	2 325	11 329	1 158	8 325
45 000 – 50 000	1 993	10 763	839	5 645
50 000 – 60 000	2 941	18 718	990	7 592
60 000 – 70 000	1 970	14 642	534	5 544
70 000 – 80 000	1 313	10 967	363	3 713
80 000 – 90 000	855	8 529	246	2 373
90 000 – 100 000	649	7 547	189	2 306
100 000 – 125 000	981	15 059	274	3 643
125 000 – 250 000	1 430	28 971	458	6 785
250 000 – 500 000	433	14 879	133	2 756
500 000 – 1 Mill.	128	10 321	34	500
1 Mill. und mehr	57	4 967	23	296
Insgesamt	36 306	254 179	43 019	340 114
Verlustfälle	299	1 891	436	1 809

Summe der Einkünfte von ... bis unter ... EUR	Summe der Einkünfte		Darunter: positive Einkünfte aus			
	Steuerpflichtige	1 000 EUR	Land- und Forstwirtschaft		Gewerbebetrieb	
			Steuerpflichtige	1 000 EUR	Steuerpflichtige	1 000 EUR
Lohn- und Einkommensbezieher insgesamt nach der Splittingtabelle besteuert						
1 – 5 000	152 131	351 376	1 328	2 310	14 565	24 171
5 000 – 10 000	128 899	961 499	1 860	6 469	10 622	44 724
10 000 – 15 000	118 823	1 481 788	2 254	11 726	11 414	72 250
15 000 – 20 000	112 191	1 957 606	2 017	15 060	10 996	95 250
20 000 – 25 000	103 909	2 336 787	1 771	18 635	10 429	118 398
25 000 – 30 000	101 687	2 795 110	1 666	20 976	9 301	114 285
30 000 – 35 000	99 359	3 225 060	1 670	22 916	9 425	128 977
35 000 – 40 000	87 781	3 284 002	1 582	23 583	8 985	124 253
40 000 – 45 000	69 841	2 960 214	1 420	23 461	8 350	130 916
45 000 – 50 000	55 517	2 630 853	1 223	23 617	7 186	125 481
50 000 – 60 000	75 544	4 123 775	1 796	40 966	11 246	229 303
60 000 – 70 000	44 562	2 877 731	1 278	42 594	8 023	205 804
70 000 – 80 000	29 823	2 226 630	894	33 814	5 886	178 574
80 000 – 90 000	19 008	1 608 920	626	28 868	4 127	151 274
90 000 – 100 000	12 861	1 217 554	482	29 357	3 157	137 290
100 000 – 125 000	18 463	2 050 841	667	45 070	5 040	274 815
125 000 – 250 000	23 213	3 851 686	840	87 199	7 672	656 156
250 000 – 500 000	5 566	1 854 663	193	36 057	2 440	439 434
500 000 – 1 Mill.	1 319	883 052	52	16 939	771	310 274
1 Mill. und mehr	429	983 744	23	20 166	342	684 176
Insgesamt	1 260 926	43 662 891	23 642	549 783	149 977	4 245 805
Verlustfälle	26 871	- 185 617	151	1 494	960	3 707
weibliche Lohn- und Einkommensbezieher nach der Splittingtabelle besteuert						
1 – 5 000	107 463	256 149	952	1 437	11 175	16 810
5 000 – 10 000	87 907	648 382	847	3 219	6 019	23 335
10 000 – 15 000	72 282	901 946	711	4 218	4 915	28 198
15 000 – 20 000	66 188	1 151 893	583	4 857	4 437	31 433
20 000 – 25 000	50 218	1 123 267	485	5 493	3 749	33 784
25 000 – 30 000	37 633	1 031 173	384	5 040	2 862	29 726
30 000 – 35 000	30 751	995 558	288	4 566	2 212	29 171
35 000 – 40 000	22 431	837 774	233	4 776	1 735	25 628
40 000 – 45 000	16 395	694 056	171	3 318	1 430	25 166
45 000 – 50 000	11 329	536 827	146	3 487	1 107	22 928
50 000 – 60 000	13 007	707 732	184	5 742	1 475	34 823
60 000 – 70 000	6 351	409 722	124	4 767	916	30 297
70 000 – 80 000	3 400	253 347	76	3 522	633	23 694
80 000 – 90 000	2 060	174 136	51	2 388	431	20 294
90 000 – 100 000	1 393	131 590	46	3 521	340	18 352
100 000 – 125 000	1 981	219 735	47	3 319	575	36 355
125 000 – 250 000	2 444	405 812	61	7 369	856	89 597
250 000 – 500 000	551	183 942	19	3 741	266	63 362
500 000 – 1 Mill.	112	74 902	3	.	79	45 677
1 Mill. und mehr	45	83 989	1	.	44	77 227
Insgesamt	533 941	10 821 930	5 412	75 834	45 256	705 855
Verlustfälle	20 612	- 81 978	68	266	657	1 396
männliche Lohn- und Einkommensbezieher nach der Splittingtabelle besteuert						
1 – 5 000	44 668	95 227	376	873	3 390	7 361
5 000 – 10 000	40 992	313 118	1 013	3 250	4 603	21 389
10 000 – 15 000	46 541	579 842	1 543	7 507	6 499	44 053
15 000 – 20 000	46 003	805 713	1 434	10 202	6 559	63 817
20 000 – 25 000	53 691	1 213 520	1 286	13 143	6 680	84 614
25 000 – 30 000	64 054	1 763 937	1 282	15 936	6 439	84 559
30 000 – 35 000	68 608	2 229 503	1 382	18 351	7 213	99 805
35 000 – 40 000	65 350	2 446 228	1 349	18 806	7 250	98 625
40 000 – 45 000	53 446	2 266 158	1 249	20 144	6 920	105 750
45 000 – 50 000	44 188	2 094 026	1 077	20 130	6 079	102 553
50 000 – 60 000	62 537	3 416 043	1 612	35 224	9 771	194 480
60 000 – 70 000	38 211	2 468 010	1 154	37 826	7 107	175 507
70 000 – 80 000	26 423	1 973 283	818	30 292	5 253	154 880
80 000 – 90 000	16 948	1 434 784	575	26 480	3 696	130 980
90 000 – 100 000	11 468	1 085 964	436	25 836	2 817	118 938
100 000 – 125 000	16 482	1 831 106	620	41 751	4 465	238 460
125 000 – 250 000	20 769	3 445 874	779	79 830	6 816	566 559
250 000 – 500 000	5 015	1 670 721	174	32 316	2 174	376 073
500 000 – 1 Mill.	1 207	808 150	49	.	692	264 598
1 Mill. und mehr	384	899 755	22	.	298	606 950
Insgesamt	726 985	32 840 961	18 230	473 949	104 721	3 539 950
Verlustfälle	6 259	- 103 639	83	1 228	303	2 311

Summe der Einkünfte von ... bis unter ... EUR	Darunter: positive Einkünfte aus					
	selbständiger Arbeit		nichtselbständiger Arbeit		Kapitalvermögen	
	Steuerpflichtige	1 000 EUR	Steuerpflichtige	1 000 EUR	Steuerpflichtige	1 000 EUR
Lohn- und Einkommensbezieher insgesamt nach der Splittingtabelle besteuert						
1 – 5 000	4 805	9 365	65 700	150 842	10 392	11 940
5 000 – 10 000	2 988	14 976	67 310	465 049	10 808	23 026
10 000 – 15 000	2 714	19 866	84 139	927 195	10 295	26 694
15 000 – 20 000	2 558	23 333	94 069	1 503 226	8 220	27 372
20 000 – 25 000	2 242	23 287	92 367	1 945 803	5 980	23 592
25 000 – 30 000	2 075	28 083	93 633	2 456 527	4 788	19 655
30 000 – 35 000	2 111	31 900	92 737	2 906 319	3 908	16 404
35 000 – 40 000	2 011	31 736	82 583	2 996 980	3 058	13 373
40 000 – 45 000	1 979	34 866	65 283	2 684 456	2 062	10 840
45 000 – 50 000	2 026	37 479	51 594	2 370 931	1 521	8 957
50 000 – 60 000	3 585	77 464	69 443	3 669 249	1 605	9 944
60 000 – 70 000	3 008	77 854	39 805	2 477 483	741	5 539
70 000 – 80 000	2 680	88 292	26 044	1 868 619	457	4 151
80 000 – 90 000	2 042	85 631	16 078	1 300 551	322	2 577
90 000 – 100 000	1 588	86 527	10 352	928 490	255	2 269
100 000 – 125 000	2 967	205 718	14 091	1 460 913	481	4 350
125 000 – 250 000	6 241	779 217	15 125	2 198 954	915	10 672
250 000 – 500 000	2 133	534 752	2 970	774 639	352	8 303
500 000 – 1 Mill.	494	238 726	647	282 124	123	5 495
1 Mill. und mehr	123	95 676	213	149 997	57	4 960
Insgesamt	50 370	2 524 747	984 183	33 518 348	66 340	240 112
Verlustfälle	401	2 825	1 857	23 452	857	3 855
weibliche Lohn- und Einkommensbezieher nach der Splittingtabelle besteuert						
1 – 5 000	4 056	7 690	33 911	88 902	9 152	10 159
5 000 – 10 000	2 136	10 789	50 301	360 005	8 016	18 051
10 000 – 15 000	1 660	12 459	59 841	717 356	4 471	15 532
15 000 – 20 000	1 401	13 209	60 555	1 019 943	2 333	10 470
20 000 – 25 000	1 122	11 647	46 739	1 010 680	1 537	7 436
25 000 – 30 000	974	13 626	35 288	936 219	1 062	5 134
30 000 – 35 000	828	13 384	29 025	913 137	869	4 241
35 000 – 40 000	705	12 880	21 146	766 056	474	3 017
40 000 – 45 000	586	12 516	15 355	629 872	257	1 923
45 000 – 50 000	519	11 977	10 486	479 694	165	1 502
50 000 – 60 000	897	26 145	11 761	612 012	175	1 792
60 000 – 70 000	629	21 523	5 464	331 604	109	1 208
70 000 – 80 000	457	20 036	2 781	189 586	64	1 147
80 000 – 90 000	350	20 437	1 541	118 598	52	546
90 000 – 100 000	270	19 180	960	79 873	30	495
100 000 – 125 000	493	42 276	1 252	118 023	60	855
125 000 – 250 000	885	129 298	1 158	143 832	113	1 447
250 000 – 500 000	209	63 099	200	43 191	37	643
500 000 – 1 Mill.	26	13 003	30	6 714	9	.
1 Mill. und mehr	4	2 327	10	2 101	3	.
Insgesamt	18 207	477 499	387 804	8 567 397	28 988	85 956
Verlustfälle	296	913	1 287	9 512	448	1 271
männliche Lohn- und Einkommensbezieher nach der Splittingtabelle besteuert						
1 – 5 000	749	1 675	31 789	61 939	1 240	1 781
5 000 – 10 000	852	4 187	17 009	105 045	2 792	4 974
10 000 – 15 000	1 054	7 408	24 298	209 839	5 824	11 162
15 000 – 20 000	1 157	10 124	33 514	483 283	5 887	16 902
20 000 – 25 000	1 120	11 640	45 628	935 123	4 443	16 155
25 000 – 30 000	1 101	14 458	58 345	1 520 308	3 726	14 521
30 000 – 35 000	1 283	18 516	63 712	1 993 182	3 039	12 163
35 000 – 40 000	1 306	18 856	61 437	2 230 924	2 584	10 356
40 000 – 45 000	1 393	22 350	49 928	2 054 584	1 805	8 917
45 000 – 50 000	1 507	25 502	41 108	1 891 237	1 356	7 456
50 000 – 60 000	2 688	51 319	57 682	3 057 237	1 430	8 152
60 000 – 70 000	2 379	56 331	34 341	2 145 879	632	4 331
70 000 – 80 000	2 223	68 256	23 263	1 679 033	393	3 004
80 000 – 90 000	1 692	65 194	14 537	1 181 953	270	2 030
90 000 – 100 000	1 318	67 346	9 392	848 617	225	1 774
100 000 – 125 000	2 474	163 443	12 839	1 342 890	421	3 495
125 000 – 250 000	5 356	649 919	13 967	2 055 121	802	9 225
250 000 – 500 000	1 924	471 653	2 770	731 448	315	7 660
500 000 – 1 Mill.	468	225 722	617	275 410	114	.
1 Mill. und mehr	119	93 349	203	147 896	54	.
Insgesamt	32 163	2 047 248	596 379	24 950 951	37 352	154 155
Verlustfälle	105	1 912	570	13 940	409	2 584

Summe der Einkünfte von ... bis unter ... EUR	Darunter: positive Einkünfte aus			
	Vermietung und Verpachtung		sonstigen Einkünften	
	Steuerpflichtige	1 000 EUR	Steuerpflichtige	1 000 EUR
Lohn- und Einkommensbezieher insgesamt nach der Splittingtabelle besteuert				
1 – 5 000	21 721	34 339	54 633	142 405
5 000 – 10 000	18 629	56 826	60 275	371 859
10 000 – 15 000	18 929	76 940	41 232	367 667
15 000 – 20 000	16 456	80 866	25 027	232 061
20 000 – 25 000	13 966	76 939	18 610	149 694
25 000 – 30 000	12 203	68 592	13 810	107 874
30 000 – 35 000	11 364	60 603	9 906	78 489
35 000 – 40 000	10 482	56 457	7 470	56 532
40 000 – 45 000	9 045	51 162	5 065	41 904
45 000 – 50 000	7 667	45 805	3 808	32 601
50 000 – 60 000	11 459	75 772	4 743	44 357
60 000 – 70 000	7 710	57 734	2 717	27 564
70 000 – 80 000	5 463	45 874	1 864	20 591
80 000 – 90 000	3 875	37 265	1 293	14 090
90 000 – 100 000	2 825	32 024	952	10 251
100 000 – 125 000	4 474	59 332	1 551	17 481
125 000 – 250 000	6 858	121 566	2 453	32 992
250 000 – 500 000	2 198	68 340	782	12 057
500 000 – 1 Mill.	605	34 916	228	3 833
1 Mill. und mehr	220	21 811	94	8 492
Insgesamt	186 149	1 163 165	256 513	1 772 793
Verlustfälle	1 296	9 162	2 263	8 621
weibliche Lohn- und Einkommensbezieher nach der Splittingtabelle besteuert				
1 – 5 000	19 059	28 811	46 599	116 572
5 000 – 10 000	14 044	44 293	35 825	200 714
10 000 – 15 000	10 428	47 913	12 743	86 776
15 000 – 20 000	8 012	42 275	6 205	39 250
20 000 – 25 000	6 618	38 240	3 927	23 708
25 000 – 30 000	5 192	33 301	2 540	14 862
30 000 – 35 000	4 068	27 046	1 637	9 120
35 000 – 40 000	3 039	23 065	1 125	6 443
40 000 – 45 000	2 352	19 883	760	4 995
45 000 – 50 000	1 751	16 799	509	2 968
50 000 – 60 000	2 369	26 159	601	4 546
60 000 – 70 000	1 339	18 827	375	3 561
70 000 – 80 000	848	14 403	250	2 526
80 000 – 90 000	563	11 209	172	1 851
90 000 – 100 000	407	9 578	115	1 440
100 000 – 125 000	641	18 484	187	2 056
125 000 – 250 000	868	32 870	293	3 991
250 000 – 500 000	215	10 131	74	1 257
500 000 – 1 Mill.	60	8 288	20	146
1 Mill. und mehr	22	897	9	1 522
Insgesamt	81 895	472 472	113 966	528 305
Verlustfälle	634	2 881	1 243	3 727
männliche Lohn- und Einkommensbezieher nach der Splittingtabelle besteuert				
1 – 5 000	2 662	5 529	8 034	25 833
5 000 – 10 000	4 585	12 534	24 450	171 144
10 000 – 15 000	8 501	29 027	28 489	280 891
15 000 – 20 000	8 444	38 591	18 822	192 811
20 000 – 25 000	7 348	38 698	14 683	125 985
25 000 – 30 000	7 011	35 291	11 270	93 012
30 000 – 35 000	7 296	33 558	8 269	69 369
35 000 – 40 000	7 443	33 392	6 345	50 089
40 000 – 45 000	6 693	31 279	4 305	36 909
45 000 – 50 000	5 916	29 006	3 299	29 633
50 000 – 60 000	9 090	49 613	4 142	39 811
60 000 – 70 000	6 371	38 907	2 342	24 003
70 000 – 80 000	4 615	31 471	1 614	18 065
80 000 – 90 000	3 312	26 056	1 121	12 239
90 000 – 100 000	2 418	22 446	837	8 811
100 000 – 125 000	3 833	40 848	1 364	15 425
125 000 – 250 000	5 990	88 695	2 160	29 001
250 000 – 500 000	1 983	58 209	708	10 800
500 000 – 1 Mill.	545	26 629	208	3 687
1 Mill. und mehr	198	20 914	85	6 970
Insgesamt	104 254	690 692	142 547	1 244 488
Verlustfälle	662	6 281	1 020	4 894

T 9

Einkünfte aus Land- und Forstwirtschaft, Gesamtbetrag der Einkünfte, Einkommen und festgesetzte Einkommensteuer der unbeschränkt Einkommensteuerpflichtigen mit Einkünften aus Land- und Forstwirtschaft 2014

Einkünfte aus Land- und Forstwirtschaft von ... bis unter ... EUR	Steuerpflichtige		Einkünfte aus Land- und Forstwirtschaft		Gesamtbetrag der Einkünfte		Einkommen	Festgesetzte Einkommensteuer
	insgesamt	Steuerbelastete	1 000 EUR	% des Gesamtbetrages der Einkünfte	insgesamt	der Steuerbelasteten		
	Anzahl				1 000 EUR			
Land- und Forstwirte/-innen insgesamt								
unter 0	4 022	3 138	- 19 080	-7,1	267 486	256 253	227 221	59 230
1 – 1 500	7 866	5 897	4 749	1,3	359 156	336 394	300 689	61 240
1 500 – 2 500	2 346	1 695	4 574	4,9	94 092	87 037	77 570	13 907
2 500 – 3 500	1 748	1 274	5 219	7,3	71 093	65 893	58 819	10 861
3 500 – 4 500	1 336	963	5 316	9,3	56 971	52 948	47 623	9 073
4 500 – 6 000	1 523	1 056	7 923	13,8	57 371	52 058	46 885	8 106
6 000 – 8 000	1 599	1 104	11 061	16,6	66 542	60 168	54 756	10 580
8 000 – 12 500	2 324	1 620	23 452	25,5	91 945	81 812	73 858	13 189
12 500 – 25 000	3 599	2 842	65 774	44,4	148 295	133 263	118 347	20 092
25 000 – 37 500	2 211	2 029	68 096	64,1	106 201	101 027	83 627	14 208
37 500 – 50 000	1 680	1 640	72 921	74	97 991	96 298	77 986	14 185
50 000 und mehr	4 156	4 131	445 227	85,2	522 340	520 765	452 086	128 032
Insgesamt	34 410	27 389	695 232	35,8	1 939 483	1 843 916	1 619 467	362 702
Land- und Forstwirte/-innen mit Buchführung nach § 4 Abs. 1 EStG								
unter 0	1 031	730	- 7 852	-8,8	89 013	84 838	75 769	20 023
1 – 1 500	706	536	423	1,2	34 526	32 784	28 713	6 077
1 500 – 2 500	243	148	480	5,2	9 213	8 218	7 269	1 459
2 500 – 3 500	210	136	633	7,6	8 339	7 540	6 672	1 264
3 500 – 4 500	195	132	774	10,1	7 696	7 095	6 117	1 079
4 500 – 6 000	258	169	1 343	12,8	10 474	9 501	8 405	1 575
6 000 – 8 000	350	216	2 430	18,6	13 055	11 444	10 473	1 890
8 000 – 12 500	738	451	7 515	25,8	29 135	25 123	21 590	3 836
12 500 – 25 000	1 803	1 350	33 656	47,2	71 355	62 236	54 648	8 875
25 000 – 37 500	1 532	1 386	47 440	66,1	71 762	67 618	55 039	8 904
37 500 – 50 000	1 315	1 285	57 246	75,5	75 799	74 461	58 960	10 452
50 000 und mehr	3 695	3 678	393 322	85,3	460 973	459 901	396 208	112 721
Insgesamt	12 076	10 217	537 411	61,0	881 340	850 757	729 863	178 154
Land- und Forstwirte/-innen mit Einnahmeüberschußrechnung nach § 4 Abs. 3 EStG								
unter 0	2 769	2 226	- 10 233	-6,5	157 217	150 631	133 762	33 640
1 – 1 500	5 446	4 062	3 168	1,3	246 006	229 865	206 280	41 397
1 500 – 2 500	1 419	1 003	2 760	5,0	55 592	51 038	45 856	8 079
2 500 – 3 500	1 081	767	3 225	7,4	43 391	39 869	36 025	6 652
3 500 – 4 500	803	562	3 195	9,0	35 424	32 672	30 101	6 048
4 500 – 6 000	893	597	4 645	15,0	30 948	27 568	25 318	4 023
6 000 – 8 000	966	659	6 703	16,3	41 241	37 150	34 228	6 833
8 000 – 12 500	1 341	986	13 498	25,8	52 268	47 069	43 622	7 676
12 500 – 25 000	1 537	1 281	27 352	41,2	66 327	61 329	54 940	9 548
25 000 – 37 500	532	504	16 136	60,6	26 627	25 824	22 102	4 038
37 500 – 50 000	250	243	10 764	70,4	15 300	15 036	13 110	2 465
50 000 und mehr	243	236	25 317	83,4	30 350	29 874	27 693	6 602
Insgesamt	17 280	13 126	106 531	13,3	800 689	747 924	673 037	136 999

noch:
T 9

Einkünfte aus Land- und Forstwirtschaft, Gesamtbetrag der Einkünfte, Einkommen und festgesetzte Einkommensteuer der unbeschränkt Einkommensteuerpflichtigen mit Einkünften aus Land- und Forstwirtschaft 2014

Einkünfte aus Land- und Forstwirtschaft von ... bis unter ... EUR	Steuerpflichtige		Einkünfte aus Land- und Forstwirtschaft		Gesamtbetrag der Einkünfte		Einkommen	Festgesetzte Einkommensteuer
	insgesamt	Steuerbelastete	1 000 EUR	% des Gesamtbetrages der Einkünfte	insgesamt	der Steuerbelasteten		
	Anzahl				1 000 EUR			
Land- und Forstwirte/-innen mit freiwilliger befristeter Buchführung oder Einnahmeüberschussrechnung nach § 13a Abs. 2 S.1 EStG								
unter 0	101	88	- 334	-6,0	5 539	5 358	4 592	994
1 – 1 500	162	123	104	1,4	7 660	7 163	6 476	1 198
1 500 – 2 500	63	47	122	4,5	2 704	2 569	2 257	411
2 500 – 3 500	41	33	120	5,1	2 343	2 284	2 054	481
3 500 – 4 500	13	12	52	8,5	614	606	521	103
4 500 – 6 000	24	17	124	12,3	1 009	906	848	170
6 000 – 8 000	16	11	112	22,1	506	433	412	58
8 000 – 12 500	30	16	309	25,9	1 191	831	840	143
12 500 – 25 000	33	26	599	46,0	1 301	1 173	1 069	171
25 000 – 37 500	18	16	530	46,5	1 140	1 088	948	170
37 500 – 50 000	7	7	296	68,7	431	431	361	78
50 000 und mehr	21	21	2 022	85,2	2 372	2 372	2 076	576
Insgesamt	529	417	4 055	15,1	26 810	25 212	22 453	4 552
Land- und Forstwirte/-innen, deren Gewinn nach Durchschnittssätzen ermittelt wird								
unter 0	115	88	- 633	-4,2	15 156	14 868	12 593	4 434
1 – 1 500	1 495	1 134	1 017	1,5	68 103	63 845	56 780	11 158
1 500 – 2 500	590	471	1 156	4,5	25 532	24 195	21 293	3 830
2 500 – 3 500	396	326	1 180	7,1	16 515	15 742	13 639	2 399
3 500 – 4 500	303	242	1 210	9,4	12 807	12 212	10 517	1 809
4 500 – 6 000	327	255	1 704	12,0	14 246	13 431	11 717	2 234
6 000 – 8 000	244	198	1 662	15,2	10 921	10 353	8 931	1 684
8 000 – 12 500	174	128	1 716	21,5	7 990	7 462	6 668	1 380
12 500 – 25 000	156	118	2 844	40,6	7 000	6 264	5 661	1 198
25 000 – 37 500	88	84	2 774	58,7	4 726	4 616	3 899	788
37 500 – 50 000	80	77	3 425	68,4	5 007	4 916	4 231	902
50 000 und mehr	155	154	19 302	86,8	22 245	22 218	19 986	6 194
Insgesamt	4 123	3 275	37 358	17,8	210 247	200 121	175 917	38 009
Land- und Forstwirte/-innen, deren Gewinn durch Schätzung ermittelt wird								
unter 0	6	6	- 28	-5,0	559	559	505	140
1 – 1 500	57	42	35	1,2	2 861	2 738	2 441	1 411
1 500 – 2 500	31	26	56	5,3	1 051	1 018	894	128
2 500 – 3 500	20	12	60	11,9	505	459	430	66
3 500 – 4 500	22	15	86	20,0	431	364	366	35
4 500 – 6 000	21	18	107	15,4	695	652	597	105
6 000 – 8 000	23	20	153	18,7	820	788	711	115
8 000 – 12 500	41	39	414	30,4	1 361	1 328	1 138	153
12 500 – 25 000	70	67	1 322	57,2	2 313	2 261	2 029	300
25 000 – 37 500	41	39	1 216	62,5	1 947	1 881	1 639	309
37 500 – 50 000	28	28	1 190	81,8	1 454	1 454	1 325	287
50 000 und mehr	42	42	5 265	82,3	6 400	6 400	6 123	1 941
Insgesamt	402	354	9 876	48,4	20 398	19 902	18 197	4 989

Code	Wirtschaftsabschnitte/-unterabschnitt	Einkünfte aus Gewerbebetrieb insgesamt		Einzelunternehmerische Einkünfte aus Gewerbebetrieb			
				insgesamt		darunter	
		Fälle	1 000 EUR	Fälle	1 000 EUR	Fälle	1 000 EUR
A	Land- und Forstwirtschaft, Fischerei	8 019	119 859	8 019	106 099	1 079	31 157
B	Bergbau und Gewinnung von Steinen und Erden	50	2 634	50	2 626	5	- 262
C	Verarbeitendes Gewerbe	12 298	468 686	12 298	443 914	1 201	48 885
10	Herstellung von Nahrungs- und Futtermitteln	1 935	71 768	1 935	69 032	187	5 551
11	Getränkeherstellung	263	5 831	263	5 557	28	188
12	Tabakverarbeitung	31	.	31	.	20	657
13	Herstellung von Textilien	360	4 908	360	4 913	30	821
14	Herstellung von Bekleidung	363	2 287	363	2 278	14	104
15	Herstellung von Leder, Lederwaren und Schuhen	138	2 884	138	2 882	43	1 068
16	Herstellung von Holz-, Flecht-, Korb- und Korkwaren (ohne Möbel)	1 071	38 134	1 071	37 299	75	4 552
17	Herstellung von Papier, Pappe und Waren daraus	51	1 060	51	1 055	5	107
18	Herstellung von Druckerzeugnissen; Vervielfältigung von bespielten Ton-, Bild- und Datenträgern	558	14 345	558	13 365	55	2 265
19	Kokerei und Mineralölverarbeitung	1	.	1	.	-	-
20	Herstellung von chemischen Erzeugnissen	142	4 555	142	4 421	16	904
21	Herstellung von pharmazeutischen Erzeugnissen	24	1 921	24	1 895	9	1 214
22	Herstellung von Gummi- und Kunststoffwaren	191	59 086	191	54 318	25	944
23	Herstellung von Glas u. Glaswaren, Keramik, Verarbeitung von Steinen und Erden	743	23 140	743	21 322	63	2 643
24	Metallerzeugung und -bearbeitung	42	3 179	42	2 596	7	497
25	Herstellung von Metallerzeugnissen	2 332	98 277	2 332	95 102	218	9 698
26	Herstellung von Datenverarbeitungsgeräten, elektronischen und optischen Erzeugnissen	373	8 988	373	8 810	38	2 652
27	Herstellung von elektrischen Ausrüstungen	583	17 295	583	10 295	47	1 604
28	Maschinenbau	620	25 805	620	25 542	64	2 447
29	Herstellung von Kraftwagen und Kraftwagenteilen	172	7 622	172	7 517	17	2 218
30	Sonstiger Fahrzeugbau	57	1 166	57	1 134	13	426
31	Herstellung von Möbeln	500	15 501	500	15 208	66	1 792
32	Herstellung von sonstigen Waren	1 271	43 426	1 271	42 354	115	5 312
33	Reparatur und Installation von Maschinen und Ausrüstungen	477	16 801	477	16 342	46	1 222
D	Energieversorgung	30 221	141 677	30 221	74 650	1 155	28 056
E	Wasserversorg.; Abwasser- u. Abfallentsorg. und Beseitigung v. Umweltverschmutzungen	246	8 364	246	7 665	29	1 007
F	Baugewerbe	19 995	608 866	19 995	596 226	1 267	42 989
G	Handel; Instandhaltung und Reparatur von Kraftfahrzeugen	35 019	977 653	35 019	931 778	3 300	132 608
H	Verkehr und Lagerei	4 283	144 927	4 283	142 200	349	14 101
I	Gastgewerbe	12 990	328 402	12 990	309 023	1 486	32 721
J	Information und Kommunikation	6 183	126 862	6 183	115 756	452	13 726
K	Erbringung von Finanz- und Versicherungsdienstleistungen	8 234	276 871	8 235	268 404	894	36 856
L	Grundstücks- und Wohnungswesen	8 335	290 839	8 335	197 077	1 223	63 136
M	Erbringung von freiberuflichen; wissenschaftlichen und technischen Dienstleistungen	13 468	297 314	13 468	265 619	1 575	60 767
N	Erbringung von sonstigen wirtschaftlichen Dienstleistungen	13 780	330 525	13 780	312 816	901	57 060
O	Öffentliche Verwaltung, Verteidigung, Sozialversicherung	-	-	-	-	-	-
P	Erziehung und Unterricht	2 322	21 745	2 322	18 512	278	3 919
Q	Gesundheits- und Sozialwesen	4 592	49 176	4 592	46 271	809	13 099
R	Kunst; Unterhaltung und Erholung	4 192	78 463	4 192	66 246	538	15 770
S	Erbringung von sonstigen Dienstleistungen	15 092	232 606	15 092	223 694	1 415	33 670
A-S	Wirtschaftszweige insgesamt	199 320	4 505 475	199 321	4 128 582	17 957	629 273

Code	Wirtschaftsabschnitte/-unterabschnitt	Summe der positiven Einkünfte		Summe der negativen Einkünfte		Summe der Einkünfte	
		Fälle	1 000 EUR	Fälle	1 000 EUR	Fälle	1 000 EUR
A	Land- und Forstwirtschaft, Fischerei	7 923	456 902	2 331	- 18 988	8 019	437 914
B	Bergbau und Gewinnung von Steinen und Erden	50	5 454	15	- 1 342	50	4 112
C	Verarbeitendes Gewerbe	12 052	678 208	2 568	- 17 445	12 298	660 763
10	Herstellung von Nahrungs- und Futtermitteln	1 899	93 022	378	- 2 984	1 935	90 038
11	Getränkeherstellung	261	14 047	86	- 650	263	13 397
12	Tabakverarbeitung	30	.	5	.	31	.
13	Herstellung von Textilien	350	8 797	71	- 304	360	8 494
14	Herstellung von Bekleidung	339	6 274	91	- 321	363	5 953
15	Herstellung von Leder, Lederwaren und Schuhen	134	4 321	28	- 154	138	4 167
16	Herstellung von Holz-, Flecht-, Korb- und Korkwaren (ohne Möbel)	1 055	53 208	201	- 1 332	1 071	51 876
17	Herstellung von Papier, Pappe und Waren daraus	49	2 197	10	- 29	51	2 168
18	Herstellung von Druckerzeugnissen; Vervielfältigung von bespielten Ton-, Bild- und Datenträgern	546	22 912	110	- 617	558	22 295
19	Kokerei und Mineralölverarbeitung	1	.	-	-	1	.
20	Herstellung von chemischen Erzeugnissen	137	7 692	37	- 270	142	7 422
21	Herstellung von pharmazeutischen Erzeugnissen	24	2 420	3	.	24	2 420
22	Herstellung von Gummi- und Kunststoffwaren	188	64 760	40	- 218	191	64 542
23	Herstellung von Glas u. Glaswaren, Keramik, Verarbeitung von Steinen und Erden	724	34 131	141	- 1 859	743	32 272
24	Metallerzeugung und -bearbeitung	38	3 980	10	- 37	42	3 943
25	Herstellung von Metallerzeugnissen	2 299	137 860	420	- 3 657	2 332	134 202
26	Herstellung von Datenverarbeitungsgeräten, elektronischen und optischen Erzeugnissen	363	19 343	107	- 408	373	18 935
27	Herstellung von elektrischen Ausrüstungen	577	40 351	169	- 680	583	39 671
28	Maschinenbau	612	45 066	139	- 1 032	620	44 034
29	Herstellung von Kraftwagen und Kraftwagenteilen	169	9 681	38	- 111	172	9 569
30	Sonstiger Fahrzeugbau	57	2 058	16	- 32	57	2 025
31	Herstellung von Möbeln	496	20 691	92	- 501	500	20 189
32	Herstellung von sonstigen Waren	1 233	60 530	297	- 1 864	1 271	58 666
33	Reparatur und Installation von Maschinen und Ausrüstungen	471	23 614	79	- 361	477	23 253
D	Energieversorgung	30 045	1 589 502	9 117	- 29 053	30 220	1 560 450
E	Wasserversorg.; Abwasser- u. Abfallentsorg. und Beseitigung v. Umweltverschmutzungen	240	12 522	40	- 285	246	12 237
F	Baugewerbe	19 736	789 669	2 725	- 17 625	19 995	772 043
G	Handel; Instandhaltung und Reparatur von Kraftfahrzeugen	33 841	1 540 079	7 956	- 55 478	35 019	1 484 600
H	Verkehr und Lagerei	4 211	189 801	623	- 5 539	4 283	184 262
I	Gastgewerbe	12 555	449 396	2 210	- 17 666	12 990	431 730
J	Information und Kommunikation	6 017	277 774	1 359	- 6 693	6 183	271 082
K	Erbringung von Finanz- und Versicherungsdienstleistungen	8 131	384 680	1 795	- 8 514	8 234	376 166
L	Grundstücks- und Wohnungswesen	8 184	601 149	2 417	- 25 448	8 335	575 701
M	Erbringung von freiberuflichen; wissenschaftlichen und technischen Dienstleistungen	13 181	795 503	3 716	- 42 148	13 468	753 355
N	Erbringung von sonstigen wirtschaftlichen Dienstleistungen	13 555	535 472	2 333	- 11 787	13 780	523 686
O	Öffentliche Verwaltung, Verteidigung, Sozialversicherung	-	-	-	-	-	-
P	Erziehung und Unterricht	2 265	88 848	715	- 3 283	2 322	85 565
Q	Gesundheits- und Sozialwesen	4 522	377 157	1 563	- 12 451	4 592	364 706
R	Kunst; Unterhaltung und Erholung	4 104	172 782	954	- 5 753	4 192	167 029
S	Erbringung von sonstigen Dienstleistungen	14 733	392 046	2 436	- 10 236	15 090	381 811
A-S	Wirtschaftszweige insgesamt	195 346	9 337 147	44 873	- 289 731	199 317	9 047 416

Einkünfte aus Gewerbebetrieb von ... bis unter ... EUR	Einzelunternehmerische Einkünfte aus Gewerbebetrieb				Summe der Einkünfte ¹
	insgesamt		lt. gesonderter Feststellung		
	Fälle	1 000 EUR	Fälle	1 000 EUR	
Wirtschaftsabteilungen insgesamt					
unter 0	29 571	- 178 915	2 377	- 27 739	1 103 479
1 – 5 000	64 609	114 146	3 356	5 707	2 396 863
5 000 – 10 000	22 146	160 405	1 845	11 576	564 830
10 000 – 15 000	15 145	185 233	1 322	14 172	383 798
15 000 – 20 000	11 240	193 848	1 171	17 776	324 328
20 000 – 25 000	9 742	218 182	1 052	20 588	308 494
25 000 – 30 000	6 803	186 508	860	20 343	247 180
30 000 – 40 000	10 374	358 771	1 233	36 458	440 884
40 000 – 50 000	7 487	334 571	1 008	38 944	399 755
50 000 – 60 000	5 153	281 368	678	31 523	328 366
60 000 – 70 000	3 638	235 278	502	26 383	273 346
70 000 – 100 000	6 098	505 298	961	64 911	566 186
100 000 – 125 000	2 543	282 687	441	38 804	324 341
125 000 – 250 000	3 591	605 008	786	109 340	674 835
250 000 und mehr	1 181	646 194	365	220 489	710 732
Insgesamt	199 321	4 128 582	17 957	629 273	9 047 416
Land- und Forstwirtschaft, Fischerei					
unter 0	1 400	- 9 320	181	- 1 478	59 772
1 – 5 000	3 360	6 533	489	589	143 965
5 000 – 10 000	1 157	8 193	111	568	56 889
10 000 – 15 000	565	6 845	63	663	28 990
15 000 – 20 000	320	5 509	39	425	16 065
20 000 – 25 000	243	5 451	34	539	15 731
25 000 – 30 000	174	4 756	29	628	9 391
30 000 – 40 000	223	7 657	31	688	15 993
40 000 – 50 000	169	7 613	26	922	12 818
50 000 – 60 000	109	5 963	15	477	9 411
60 000 – 70 000	76	4 960	8	359	6 476
70 000 – 100 000	92	7 393	14	938	11 993
100 000 – 125 000	50	5 572	8	325	7 876
125 000 – 250 000	60	10 311	18	2 475	11 950
250 000 und mehr	21	28 665	13	23 038	30 594
Insgesamt	8 019	106 099	1 079	31 157	437 914
Bergbau und Gewinnung von Steinen und Erden, Verarbeitendes Gewerbe, Energie- und Wasserversorgung					
unter 0	8 334	- 27 072	308	- 3 263	362 705
1 – 5 000	24 192	32 620	612	991	1 136 258
5 000 – 10 000	2 217	15 649	246	1 511	91 729
10 000 – 15 000	1 213	14 935	146	1 458	43 687
15 000 – 20 000	882	15 238	114	1 819	31 251
20 000 – 25 000	856	19 271	110	2 122	30 142
25 000 – 30 000	617	16 916	90	2 112	23 770
30 000 – 40 000	1 000	34 595	123	3 623	46 524
40 000 – 50 000	775	34 721	116	4 588	41 430
50 000 – 60 000	626	34 213	96	4 809	41 302
60 000 – 70 000	428	27 724	65	3 810	37 638
70 000 – 100 000	728	60 073	131	9 316	69 770
100 000 – 125 000	324	36 085	73	6 309	41 595
125 000 – 250 000	439	75 003	118	16 013	85 016
250 000 und mehr	184	138 884	42	22 467	154 745
Insgesamt	42 815	528 855	2 390	77 686	2 237 562
Baugewerbe					
unter 0	1 502	- 13 115	86	- 2 009	27 485
1 – 5 000	2 566	6 162	94	134	51 985
5 000 – 10 000	2 641	19 747	106	685	39 672
10 000 – 15 000	2 198	26 985	104	1 187	38 861
15 000 – 20 000	1 803	30 971	96	1 415	39 208
20 000 – 25 000	1 556	34 836	110	2 126	42 952
25 000 – 30 000	1 026	28 116	92	2 160	33 219
30 000 – 40 000	1 813	62 720	132	3 822	69 165
40 000 – 50 000	1 317	58 867	96	3 489	63 131
50 000 – 60 000	967	52 906	62	2 719	56 197
60 000 – 70 000	640	41 435	54	2 281	43 421
70 000 – 100 000	987	81 588	93	5 403	89 339
100 000 – 125 000	382	42 525	46	3 176	44 833
125 000 – 250 000	493	82 755	75	9 212	90 140
250 000 und mehr	104	39 727	21	7 186	42 436
Insgesamt	19 995	596 226	1 267	42 989	772 043

1 Die "Summe der Einkünfte" enthält nicht nur die Summe der positiven und die Summe der negativen Einkunftsarten, sondern auch die "Hinzurechnungen".

Einkünfte aus Gewerbebetrieb von ... bis unter ... EUR	Einzelunternehmerische Einkünfte aus Gewerbebetrieb				Summe der Einkünfte ¹
	insgesamt		lt. gesonderter Feststellung		
	Fälle	1 000 EUR	Fälle	1 000 EUR	
Handel, Instandhaltung und Reparatur von Kraftfahrzeugen					
unter 0	5 714	- 43 132	396	- 4 562	112 212
1 – 5 000	8 216	16 193	327	679	205 296
5 000 – 10 000	3 897	28 178	288	1 719	79 979
10 000 – 15 000	2 868	35 116	257	2 766	64 248
15 000 – 20 000	2 217	38 287	216	3 329	58 106
20 000 – 25 000	1 946	43 417	209	4 201	57 320
25 000 – 30 000	1 376	37 729	188	4 392	48 590
30 000 – 40 000	2 119	73 167	287	8 620	90 809
40 000 – 50 000	1 524	68 100	206	7 973	78 378
50 000 – 60 000	1 051	57 317	162	7 241	66 006
60 000 – 70 000	733	47 270	118	6 445	51 830
70 000 – 100 000	1 302	108 318	219	15 180	117 525
100 000 – 125 000	590	65 732	100	9 190	72 553
125 000 – 250 000	1 068	181 739	212	29 053	196 448
250 000 und mehr	398	174 348	115	36 381	185 301
Insgesamt	35 019	931 778	3 300	132 608	1 484 600
Verkehr und Lagerei					
unter 0	367	- 3 459	19	- 321	5 337
1 – 5 000	526	1 272	24	66	9 428
5 000 – 10 000	420	3 054	29	182	7 628
10 000 – 15 000	398	4 861	29	341	8 314
15 000 – 20 000	376	6 512	33	464	8 220
20 000 – 25 000	368	8 250	36	776	10 264
25 000 – 30 000	291	7 946	15	344	8 873
30 000 – 40 000	427	14 633	35	970	16 068
40 000 – 50 000	298	13 236	31	1 175	16 731
50 000 – 60 000	187	10 216	24	1 005	11 537
60 000 – 70 000	130	8 375	9	545	9 093
70 000 – 100 000	225	18 610	27	1 904	20 282
100 000 – 125 000	109	12 216	17	1 690	13 282
125 000 – 250 000	116	19 411	10	1 154	20 313
250 000 und mehr	45	17 066	11	3 804	18 894
Insgesamt	4 283	142 200	349	14 101	184 262
Finanz- und Versicherungsdienstleistungen					
unter 0	695	- 2 912	66	- 370	18 515
1 – 5 000	1 786	3 197	116	258	53 833
5 000 – 10 000	751	5 479	72	495	16 401
10 000 – 15 000	627	7 713	37	370	13 610
15 000 – 20 000	506	8 777	54	749	14 613
20 000 – 25 000	505	11 302	52	928	14 118
25 000 – 30 000	384	10 524	45	1 141	12 720
30 000 – 40 000	632	21 912	84	2 420	23 596
40 000 – 50 000	525	23 506	77	2 966	24 583
50 000 – 60 000	384	20 954	55	2 839	21 948
60 000 – 70 000	304	19 663	60	3 034	20 908
70 000 – 100 000	572	47 773	79	5 772	48 948
100 000 – 125 000	242	26 908	34	3 341	27 130
125 000 – 250 000	281	45 857	52	7 313	46 949
250 000 und mehr	41	17 751	11	5 600	18 295
Insgesamt	8 235	268 404	894	36 856	376 166
sonstige Wirtschaftsabteilungen					
unter 0	11 559	- 79 905	1 321	- 15 736	517 453
1 – 5 000	23 963	48 169	1 694	2 990	796 098
5 000 – 10 000	11 063	80 105	993	6 416	272 532
10 000 – 15 000	7 276	88 778	686	7 387	186 088
15 000 – 20 000	5 136	88 554	619	9 575	156 865
20 000 – 25 000	4 268	95 655	501	9 896	137 967
25 000 – 30 000	2 935	80 521	401	9 566	110 617
30 000 – 40 000	4 160	144 087	541	16 315	178 729
40 000 – 50 000	2 879	128 528	456	17 831	162 684
50 000 – 60 000	1 829	99 799	264	12 433	121 965
60 000 – 70 000	1 327	85 851	188	9 909	103 980
70 000 – 100 000	2 192	181 543	398	26 398	208 329
100 000 – 125 000	846	93 649	163	14 773	117 072
125 000 – 250 000	1 134	189 932	301	44 120	224 019
250 000 und mehr	388	229 753	152	122 013	260 467
Insgesamt	80 955	1 555 020	8 678	293 876	3 554 869

1 Die "Summe der Einkünfte" enthält nicht nur die Summe der positiven und die Summe der negativen Einkunftsarten, sondern auch die "Hinzurechnungen".

Einkünfte aus freiberuflicher Tätigkeit von ... bis unter ... EUR	Einkünfte aus selbständiger Arbeit davon aus freiberuflicher Tätigkeit ¹		Positive Einkünfte	Negative Einkünfte	Summe der Einkünfte ²
	Fälle				
Freiberufler insgesamt					
unter 0	11 219	- 34 653	485 022	- 44 278	440 744
1 – 5 000	26 119	42 791	959 865	- 13 058	946 809
5 000 – 10 000	7 347	53 180	272 827	- 4 785	268 041
10 000 – 15 000	4 608	56 681	190 749	- 3 397	187 351
15 000 – 20 000	3 328	57 678	127 264	- 2 643	124 621
20 000 – 25 000	2 400	53 736	120 165	- 1 534	118 632
25 000 – 30 000	2 073	56 769	94 676	- 1 727	92 949
30 000 – 37 500	2 797	93 956	155 743	- 5 782	149 961
37 500 – 50 000	3 533	153 553	210 542	- 4 393	206 149
50 000 – 100 000	8 239	591 877	697 129	- 11 154	685 975
100 000 – 250 000	7 910	1 219 958	1 317 866	- 17 511	1 300 354
250 000 und mehr	2 227	934 156	984 863	- 17 226	967 637
Insgesamt	81 800	3 279 681	5 616 711	- 127 488	5 489 223
Rechtsanwälte/-innen und Notare/-innen einschl. Patentanwälte/-innen					
unter 0	387	- 1 468	33 950	- 2 253	31 696
1 – 5 000	338	740	16 796	- 155	16 641
5 000 – 10 000	228	1 713	8 282	- 108	8 174
10 000 – 15 000	188	2 325	6 334	- 36	6 298
15 000 – 20 000	184	3 194	5 771	- 72	5 700
20 000 – 25 000	158	3 549	7 953	- 80	7 873
25 000 – 30 000	161	4 408	5 893	- 127	5 766
30 000 – 37 500	216	7 254	10 417	- 100	10 318
37 500 – 50 000	290	12 706	16 406	- 254	16 152
50 000 – 100 000	789	56 449	63 866	- 734	63 133
100 000 – 250 000	565	86 734	91 237	- 842	90 395
250 000 und mehr	266	133 986	136 727	- 1 101	135 627
Insgesamt	3 770	311 590	403 634	- 5 862	397 772
Wirtschaftsprüfer/-innen und vereidigte Buchprüfer/-innen					
unter 0	18	- 253	892	- 307	585
1 – 5 000	16	31	1 050	- 18	1 033
5 000 – 10 000	6	44	322	- 11	312
10 000 – 15 000	13	149	965	- 7	959
15 000 – 20 000	12	210	695	- 67	628
20 000 – 25 000	4
25 000 – 30 000	3
30 000 – 37 500	7
37 500 – 50 000	9	373	1 203	- 33	1 170
50 000 – 100 000	17	1 169	1 660	- 100	1 560
100 000 – 250 000	26	3 707	4 090	- 11	4 079
250 000 und mehr	7
Insgesamt	138	9 381	16 199	- 613	15 586
Steuerberater/-innen und Steuerbevollmächtigte					
unter 0	154	- 868	9 285	- 888	8 397
1 – 5 000	220	478	11 903	- 190	11 713
5 000 – 10 000	134	993	6 741	- 119	6 622
10 000 – 15 000	101	1 266	4 645	- 46	4 599
15 000 – 20 000	91	1 590	4 247	- 301	3 947
20 000 – 25 000	72	1 618	3 508	- 92	3 416
25 000 – 30 000	59	1 621	2 850	- 104	2 747
30 000 – 37 500	112	3 749	5 307	- 227	5 079
37 500 – 50 000	171	7 463	10 502	- 144	10 358
50 000 – 100 000	537	39 895	46 281	- 1 089	45 191
100 000 – 250 000	719	112 358	121 653	- 2 617	119 036
250 000 und mehr	138	51 387	55 896	- 1 233	54 663
Insgesamt	2 508	221 548	282 817	- 7 049	275 768

1 Bei freiberuflich tätigen Personen (gültige GKZ für Freie Berufe) sind in den Einkünften aus freiberuflicher Tätigkeit diejenigen lt. gesonderter Feststellung und aus Beteiligung enthalten. - 2 Die "Summe der Einkünfte" enthält nicht nur die Summe der positiven und die Summe der negativen Einkunftsarten, sondern auch die "Hinzurechnungen".

Einkünfte aus freiberuflicher Tätigkeit von ... bis unter ... EUR	Einkünfte aus selbständiger Arbeit davon aus freiberuflicher Tätigkeit ¹		Positive Einkünfte	Negative Einkünfte	Summe der Einkünfte ²
	Fälle	1 000 EUR			
Sonstige Wirtschaftsberater/-innen (ohne Vermögensberater/-innen und -verwalter/-innen)					
unter 0	500	- 2 619	35 202	- 4 032	31 170
1 – 5 000	530	1 050	29 428	- 713	28 715
5 000 – 10 000	264	1 897	19 329	- 285	19 044
10 000 – 15 000	188	2 288	9 852	- 986	8 866
15 000 – 20 000	135	2 356	6 638	- 186	6 452
20 000 – 25 000	89	1 988	4 935	- 130	4 805
25 000 – 30 000	91	2 506	5 374	- 124	5 250
30 000 – 37 500	112	3 763	7 069	- 134	6 935
37 500 – 50 000	161	6 999	11 827	- 336	11 490
50 000 – 100 000	408	29 349	37 549	- 893	36 656
100 000 – 250 000	338	49 556	54 379	- 781	53 598
250 000 und mehr	42	15 569	23 612	- 2 882	20 730
Insgesamt	2 858	114 701	245 197	- 11 485	233 712
Tätigkeit im Bereich Datenverarbeitung					
unter 0	173	- 537	9 120	- 632	8 488
1 – 5 000	286	499	9 616	- 182	9 434
5 000 – 10 000	106	789	3 318	- 66	3 252
10 000 – 15 000	94	1 172	3 733	- 77	3 656
15 000 – 20 000	52	897	2 887	- 39	2 848
20 000 – 25 000	41	925	1 666	- 9	1 657
25 000 – 30 000	28	766	1 064	- 17	1 048
30 000 – 37 500	34	1 142	4 654	- 953	3 701
37 500 – 50 000	88	3 782	4 936	- 30	4 906
50 000 – 100 000	202	15 093	17 713	- 156	17 558
100 000 – 250 000	165	22 850	23 607	- 203	23 403
250 000 und mehr	9	3 333	3 609	- 52	3 557
Insgesamt	1 278	50 712	85 923	- 2 414	83 510
Ärzte/-innen für Allgemeinmedizin, praktische Ärzte/-innen und Fachärzte/-innen					
unter 0	486	- 3 106	30 105	- 3 397	26 708
1 – 5 000	617	1 367	49 992	- 688	49 303
5 000 – 10 000	386	2 841	32 048	- 333	31 715
10 000 – 15 000	321	3 994	27 454	- 227	27 226
15 000 – 20 000	222	3 867	19 472	- 99	19 373
20 000 – 25 000	193	4 357	16 344	- 174	16 170
25 000 – 30 000	153	4 188	12 583	- 147	12 436
30 000 – 37 500	218	7 373	18 033	- 125	17 908
37 500 – 50 000	320	13 960	29 396	- 406	28 990
50 000 – 100 000	1 204	90 432	119 313	- 1 294	118 018
100 000 – 250 000	2 971	475 711	513 045	- 5 632	507 413
250 000 und mehr	966	395 149	415 267	- 6 275	408 992
Insgesamt	8 057	1 000 134	1 283 051	- 18 799	1 264 253
Zahnärzte/-innen einschl. Dentisten/-innen, aber ohne Zahntechniker/-innen					
unter 0	63	- 940	2 214	- 718	1 495
1 – 5 000	55	132	1 927	- 38	1 889
5 000 – 10 000	34	241	1 598	- 6	1 592
10 000 – 15 000	32	386	979	- 26	953
15 000 – 20 000	38	660	1 526	- 37	1 490
20 000 – 25 000	30	672	1 621	- 2	1 619
25 000 – 30 000	25	686	895	- 22	873
30 000 – 37 500	37	1 242	1 767	- 45	1 722
37 500 – 50 000	91	3 986	4 997	- 92	4 904
50 000 – 100 000	397	30 129	34 159	- 750	33 409
100 000 – 250 000	990	164 261	172 968	- 2 470	170 498
250 000 und mehr	461	185 710	191 161	- 2 258	188 903
Insgesamt	2 253	387 164	415 812	- 6 465	409 347

1 Bei freiberuflich tätigen Personen (gültige GKZ für Freie Berufe) sind in den Einkünften aus freiberuflicher Tätigkeit diejenigen lt. gesonderter Feststellung und aus Beteiligung enthalten. - 2 Die "Summe der Einkünfte" enthält nicht nur die Summe der positiven und die Summe der negativen Einkunftsarten, sondern auch die "Hinzurechnungen".

Einkünfte aus freiberuflicher Tätigkeit von ... bis unter ... EUR	Einkünfte aus selbständiger Arbeit davon aus freiberuflicher Tätigkeit ¹		Positive Einkünfte	Negative Einkünfte	Summe der Einkünfte ²
	Fälle				
Tierärzte/-innen					
unter 0	33	- 200	692	- 202	490
1 – 5 000	45	96	1 394	- 9	1 384
5 000 – 10 000	23	177	806	- 7	799
10 000 – 15 000	24	301	1 861	- 16	1 845
15 000 – 20 000	23	411	617	- 16	600
20 000 – 25 000	32	718	1 006	- 1	1 005
25 000 – 30 000	21	579	841	- 6	835
30 000 – 37 500	35	1 193	1 372	- 28	1 344
37 500 – 50 000	49	2 165	2 867	- 50	2 817
50 000 – 100 000	146	10 336	11 811	- 121	11 690
100 000 – 250 000	92	13 834	15 451	- 200	15 252
250 000 und mehr	15	6 460	6 619	- 101	6 519
Insgesamt	538	36 070	45 337	- 759	44 578
Sonstige Heilberufe					
unter 0	1 044	- 4 505	24 269	- 4 850	19 420
1 – 5 000	1 582	3 697	42 856	- 367	42 489
5 000 – 10 000	915	6 725	23 084	- 342	22 742
10 000 – 15 000	683	8 429	20 781	- 159	20 622
15 000 – 20 000	609	10 517	17 355	- 280	17 075
20 000 – 25 000	486	10 935	15 448	- 131	15 317
25 000 – 30 000	504	13 815	17 716	- 217	17 499
30 000 – 37 500	704	23 678	28 413	- 314	28 099
37 500 – 50 000	888	38 584	42 847	- 534	42 313
50 000 – 100 000	1 787	123 697	129 413	- 1 639	127 774
100 000 – 250 000	518	71 257	74 413	- 689	73 723
250 000 und mehr	41	18 155	18 911	- 356	18 555
Insgesamt	9 761	324 984	455 505	- 9 879	445 626
Architekten/-innen, Innenarchitekten/-innen, Vermessungs- und Bauingenieure/-innen (ohne Film- und Bühnenarchitekten/-innen)					
unter 0	876	- 4 477	41 435	- 5 476	35 959
1 – 5 000	877	1 816	34 715	- 402	34 314
5 000 – 10 000	478	3 469	18 933	- 322	18 611
10 000 – 15 000	334	4 123	13 280	- 186	13 093
15 000 – 20 000	286	4 979	10 661	- 402	10 259
20 000 – 25 000	260	5 812	11 005	- 201	10 804
25 000 – 30 000	240	6 595	10 227	- 247	9 980
30 000 – 37 500	343	11 507	16 186	- 683	15 503
37 500 – 50 000	442	19 229	25 335	- 575	24 760
50 000 – 100 000	1 053	75 890	86 825	- 1 829	84 996
100 000 – 250 000	731	105 343	112 514	- 2 141	110 375
250 000 und mehr	125	52 954	55 321	- 1 631	53 689
Insgesamt	6 045	287 242	436 438	- 14 095	422 343
Ingenieurbüros für technische Fachplanung und Ingenieurdesign					
unter 0	230	- 1 223	12 893	- 1 375	11 519
1 – 5 000	209	473	7 687	- 76	7 611
5 000 – 10 000	116	864	4 714	- 118	4 596
10 000 – 15 000	64	783	2 456	- 164	2 292
15 000 – 20 000	70	1 219	2 659	- 15	2 644
20 000 – 25 000	41	910	1 955	- 14	1 941
25 000 – 30 000	62	1 685	4 298	- 66	4 232
30 000 – 37 500	85	2 846	4 292	- 196	4 097
37 500 – 50 000	106	4 636	6 260	- 113	6 148
50 000 – 100 000	277	19 830	22 839	- 256	22 583
100 000 – 250 000	174	24 421	25 894	- 530	25 364
250 000 und mehr	34	13 330	14 027	- 126	13 901
Insgesamt	1 468	69 773	109 974	- 3 048	106 926

1 Bei freiberuflich tätigen Personen (gültige GKZ für Freie Berufe) sind in den Einkünften aus freiberuflicher Tätigkeit diejenigen lt. gesonderter Feststellung und aus Beteiligung enthalten. - 2 Die "Summe der Einkünfte" enthält nicht nur die Summe der positiven und die Summe der negativen Einkunftsarten, sondern auch die "Hinzurechnungen".

Einkünfte aus freiberuflicher Tätigkeit von ... bis unter ... EUR	Einkünfte aus selbständiger Arbeit davon aus freiberuflicher Tätigkeit ¹		Positive Einkünfte	Negative Einkünfte	Summe der Einkünfte ²
	Fälle	1 000 EUR			
Technische, physikalische und chemische Untersuchung					
unter 0	19	- 70	505	- 80	425
1 – 5 000	27	50	1 423	- 8	1 415
5 000 – 10 000	7	53	343	-	343
10 000 – 15 000	9	110	658	- 8	650
15 000 – 20 000	4	69	210	-	210
20 000 – 25 000	1
25 000 – 30 000	3
30 000 – 37 500	1
37 500 – 50 000	4	177	261	- 28	234
50 000 – 100 000	8	613	723	- 3	719
100 000 – 250 000	16	2 328	2 407	- 41	2 366
250 000 und mehr	2
Insgesamt	101	4 527	7 919	- 173	7 746
Künstlerische Berufe					
unter 0	1 103	- 2 902	37 794	- 3 254	34 540
1 – 5 000	2 376	4 357	90 996	- 922	90 074
5 000 – 10 000	1 005	7 346	25 870	- 269	25 601
10 000 – 15 000	572	7 015	15 214	- 229	14 985
15 000 – 20 000	346	5 972	11 855	- 106	11 749
20 000 – 25 000	205	4 552	6 990	- 107	6 883
25 000 – 30 000	137	3 719	5 652	- 41	5 611
30 000 – 37 500	128	4 239	5 908	- 64	5 844
37 500 – 50 000	120	5 169	6 727	- 116	6 611
50 000 – 100 000	171	11 638	13 675	- 181	13 495
100 000 – 250 000	77	11 606	13 449	- 175	13 275
250 000 und mehr	25	15 177	16 330	- 249	16 081
Insgesamt	6 265	77 886	250 461	- 5 713	244 748
Tätigkeit für/in Korrespondenz- und Nachrichtenbüros, Journalisten/-innen und Pressefotografen/-innen sowie freiberufliche Tätigkeit im Bereich Journalismus					
unter 0	247	- 669	9 525	- 808	8 717
1 – 5 000	680	1 260	25 265	- 294	24 970
5 000 – 10 000	278	2 018	7 259	- 69	7 189
10 000 – 15 000	172	2 127	4 700	- 73	4 626
15 000 – 20 000	128	2 247	3 375	- 71	3 304
20 000 – 25 000	72	1 597	2 037	- 9	2 028
25 000 – 30 000	62	1 694	2 522	- 34	2 487
30 000 – 37 500	91	3 024	4 492	- 46	4 446
37 500 – 50 000	70	3 096	4 102	- 98	4 004
50 000 – 100 000	95	6 677	7 606	- 73	7 534
100 000 – 250 000	33	4 831	5 317	- 68	5 249
250 000 und mehr	4	2 053	2 053	- 7	2 045
Insgesamt	1 932	29 955	78 253	- 1 651	76 602
Sonstige freie Berufe					
unter 0	5 886	- 10 816	237 141	- 16 006	221 135
1 – 5 000	18 261	26 745	634 817	- 8 996	625 824
5 000 – 10 000	3 367	24 010	120 180	- 2 730	117 449
10 000 – 15 000	1 813	22 213	77 837	- 1 157	76 681
15 000 – 20 000	1 128	19 490	39 296	- 952	38 342
20 000 – 25 000	716	15 998	45 472	- 580	44 893
25 000 – 30 000	524	14 339	24 204	- 563	23 640
30 000 – 37 500	674	22 676	46 795	- 2 864	43 930
37 500 – 50 000	724	31 228	42 876	- 1 584	41 292
50 000 – 100 000	1 148	80 680	103 696	- 2 036	101 659
100 000 – 250 000	495	71 161	87 442	- 1 111	86 328
250 000 und mehr	92	36 286	40 442	- 911	39 532
Insgesamt	34 828	354 010	1 500 191	- 39 482	1 460 705

1 Bei freiberuflich tätigen Personen (gültige GKZ für Freie Berufe) sind in den Einkünften aus freiberuflicher Tätigkeit diejenigen lt. gesonderter Feststellung und aus Beteiligung enthalten. - 2 Die "Summe der Einkünfte" enthält nicht nur die Summe der positiven und die Summe der negativen Einkunftsarten, sondern auch die "Hinzurechnungen".

Bruttolohn von ... bis unter ... EUR	Bruttolohn				Versorgungsfreibetrag	
	Insgesamt		darunter Versorgungsbezüge			
	Fälle	1 000 EUR	Fälle	1 000 EUR	Fälle	1 000 EUR
Lohn- und Einkommensteuerpflichtige insgesamt						
1 – 2 500	202 624	235 396	97 195	109 103	97 149	77 924
2 500 – 5 000	115 996	419 919	35 651	124 526	35 641	57 952
5 000 – 7 500	81 828	506 210	16 657	96 958	16 649	38 831
7 500 – 10 000	67 064	584 512	9 735	77 592	9 730	27 057
10 000 – 12 500	66 135	745 126	9 142	94 085	9 138	26 310
12 500 – 15 000	62 952	863 499	9 031	111 875	9 021	27 413
15 000 – 17 500	57 689	937 637	8 511	122 457	8 508	27 288
17 500 – 20 000	61 405	1 151 078	9 378	157 670	9 375	30 311
20 000 – 22 500	62 632	1 330 805	9 454	180 399	9 450	31 032
22 500 – 25 000	64 363	1 529 587	9 185	195 700	9 184	30 723
25 000 – 27 500	65 696	1 724 633	8 850	209 201	8 846	30 533
27 500 – 30 000	67 407	1 938 168	8 877	230 420	8 869	30 575
30 000 – 32 500	68 993	2 154 664	7 117	196 479	7 113	24 433
32 500 – 35 000	66 433	2 241 851	6 966	209 372	6 960	23 641
35 000 – 37 500	65 638	2 376 597	7 341	235 558	7 333	25 042
37 500 – 40 000	56 079	2 172 180	5 879	197 827	5 876	20 155
40 000 – 42 500	51 468	2 121 510	5 041	175 407	5 039	17 256
42 500 – 45 000	47 100	2 058 247	5 211	199 801	5 209	17 894
45 000 – 47 500	40 516	1 873 302	3 016	111 932	3 010	10 417
47 500 – 50 000	37 695	1 837 695	3 457	138 613	3 452	11 941
50 000 – 55 000	62 822	3 293 220	4 829	193 110	4 823	16 414
55 000 – 60 000	51 741	2 970 295	3 071	120 247	3 063	10 538
60 000 – 65 000	43 263	2 698 119	2 504	103 343	2 504	9 080
65 000 – 70 000	35 494	2 393 594	2 011	87 453	2 009	8 044
70 000 – 75 000	30 393	2 201 211	1 860	93 064	1 859	8 345
75 000 – 80 000	25 761	1 994 238	1 587	82 622	1 584	6 940
80 000 – 85 000	20 870	1 720 175	1 153	59 956	1 148	4 922
85 000 – 90 000	17 327	1 515 035	824	43 071	821	3 356
90 000 – 95 000	14 118	1 304 925	631	30 899	631	2 327
95 000 – 100 000	11 827	1 152 215	453	23 494	452	1 621
100 000 – 112 500	21 203	2 241 967	749	37 902	743	2 515
112 500 – 125 000	13 704	1 620 831	453	21 750	451	1 339
125 000 – 150 000	15 039	2 042 941	456	26 873	454	1 339
150 000 – 175 000	7 311	1 177 497	268	17 906	268	790
175 000 – 200 000	3 696	689 141	138	9 449	138	397
200 000 – 225 000	2 225	470 207	66	5 110	66	198
225 000 – 250 000	1 414	334 516	59	6 086	59	166
250 000 – 375 000	2 667	791 471	132	15 936	131	398
375 000 – 500 000	704	299 656	50	8 547	50	144
500 000 – 1 Mill.	500	328 273	43	9 179	43	105
1 Mill. und mehr	83	134 260	11	3 262	11	32
Insgesamt	1 791 875	60 176 403	297 042	4 174 233	296 860	665 737
Verlustfälle	162	- 444	9	66	7	10

¹ Einschließlich der Steuerfälle/Steuerpflichtigen ohne Einkommensteuerveranlagung, soweit Werte in der elektronischen Lohnsteuerbescheinigung enthalten waren.

Bruttolohn von ... bis unter ... EUR	Werbungskosten					
	Werbungskosten/ Arbeitnehmerpauschbetrag		erhöhte			
			zusammen		Fahrten zwischen Wohnung und Arbeitsstätte	
	Fälle	1 000 EUR	Fälle	1 000 EUR	Fälle	1 000 EUR
Lohn- und Einkommensteuerpflichtige insgesamt						
1 – 2 500	154 949	106 913	970	3 913	527	469
2 500 – 5 000	104 940	104 619	1 599	5 031	1 229	1 217
5 000 – 7 500	73 043	73 045	2 591	6 516	2 217	2 450
7 500 – 10 000	58 943	59 133	3 792	8 829	3 396	4 221
10 000 – 12 500	54 437	54 830	7 627	18 525	6 990	9 633
12 500 – 15 000	45 683	46 143	12 638	32 725	11 655	17 232
15 000 – 17 500	40 441	41 000	12 036	28 500	11 243	16 387
17 500 – 20 000	40 847	41 511	14 966	35 410	14 081	21 560
20 000 – 22 500	39 195	39 927	17 781	43 013	16 805	26 174
22 500 – 25 000	38 216	39 070	20 631	51 703	19 499	31 644
25 000 – 27 500	36 194	37 116	23 928	62 461	22 640	38 211
27 500 – 30 000	35 446	36 507	26 580	70 837	25 230	42 809
30 000 – 32 500	36 048	37 283	29 643	80 408	28 262	48 576
32 500 – 35 000	33 845	35 366	29 700	80 364	28 339	49 344
35 000 – 37 500	32 792	34 375	30 258	82 406	28 873	51 556
37 500 – 40 000	27 499	29 183	27 748	76 997	26 506	48 103
40 000 – 42 500	25 448	27 421	26 459	73 982	25 336	46 899
42 500 – 45 000	22 886	24 909	24 763	70 514	23 804	44 993
45 000 – 47 500	20 292	22 511	23 010	66 662	22 085	42 853
47 500 – 50 000	18 713	21 086	21 729	63 950	20 865	40 656
50 000 – 55 000	32 625	37 547	37 985	114 387	36 527	74 006
55 000 – 60 000	27 645	32 419	33 323	103 779	32 006	68 277
60 000 – 65 000	23 157	27 494	29 074	94 572	27 770	62 280
65 000 – 70 000	19 396	23 400	24 436	82 073	23 404	54 540
70 000 – 75 000	15 852	19 142	21 530	74 544	20 589	49 430
75 000 – 80 000	13 302	16 172	18 466	66 468	17 685	43 523
80 000 – 85 000	10 850	13 116	15 338	55 884	14 681	37 069
85 000 – 90 000	8 927	10 772	13 052	50 397	12 420	32 240
90 000 – 95 000	7 317	8 872	10 611	42 439	10 126	27 078
95 000 – 100 000	5 921	7 173	9 123	37 413	8 683	23 562
100 000 – 112 500	10 605	12 871	16 430	69 764	15 633	42 816
112 500 – 125 000	6 733	8 149	10 611	48 126	10 028	27 916
125 000 – 150 000	7 185	8 783	11 479	55 749	10 812	29 966
150 000 – 175 000	3 511	4 298	5 489	27 845	5 102	13 544
175 000 – 200 000	1 828	2 289	2 664	14 670	2 469	6 397
200 000 – 225 000	1 127	1 409	1 556	8 727	1 423	3 510
225 000 – 250 000	721	885	966	5 945	879	2 137
250 000 – 375 000	1 392	1 760	1 725	11 175	1 542	3 609
375 000 – 500 000	382	477	440	3 599	382	787
500 000 – 1 Mill.	254	307	313	2 135	271	487
1 Mill. und mehr	39	40	58	666	43	68
Insgesamt	1 138 626	1 149 324	623 118	1 933 105	592 057	1 188 229
Verlustfälle	1 030	224	251	1 063	34	42

¹ Einschließlich der Steuerfälle/Steuerpflichtigen ohne Einkommensteuerveranlagung, soweit Werte in der elektronischen Lohnsteuerbescheinigung enthalten waren.

Bruttolohn von ... bis unter ... EUR	Lohnersatzleistungen insgesamt		Einkünfte aus nichtselbständiger Arbeit insgesamt		Sonderausgaben insgesamt	
	Fälle	1 000 EUR	Fälle	1 000 EUR	Fälle	1 000 EUR
Lohn- und Einkommensteuerpflichtige insgesamt						
1 – 2 500	6 094	45 917	75 481	44 783	89 646	125 910
2 500 – 5 000	6 399	40 958	115 916	248 667	115 968	138 515
5 000 – 7 500	7 225	41 426	81 827	386 095	81 828	191 306
7 500 – 10 000	8 037	42 179	67 064	488 487	67 064	173 254
10 000 – 12 500	8 788	41 938	66 135	644 511	66 135	180 957
12 500 – 15 000	9 165	40 398	62 952	756 274	62 952	181 383
15 000 – 17 500	10 082	45 454	57 689	839 956	57 689	183 772
17 500 – 20 000	11 080	49 451	61 405	1 042 841	61 405	205 116
20 000 – 22 500	11 053	50 538	62 632	1 215 787	62 632	215 895
22 500 – 25 000	11 143	50 256	64 363	1 407 013	64 363	236 111
25 000 – 27 500	10 710	47 206	65 696	1 593 496	65 696	255 995
27 500 – 30 000	10 641	46 046	67 407	1 799 200	67 407	279 531
30 000 – 32 500	10 389	44 888	68 993	2 011 693	68 993	305 033
32 500 – 35 000	9 828	40 694	66 433	2 101 652	66 433	314 430
35 000 – 37 500	9 217	38 425	65 638	2 233 876	65 638	330 838
37 500 – 40 000	8 393	36 649	56 079	2 045 129	56 079	298 650
40 000 – 42 500	7 764	34 857	51 468	2 002 235	51 468	287 993
42 500 – 45 000	6 822	30 620	47 100	1 944 247	47 100	274 490
45 000 – 47 500	6 427	28 721	40 516	1 773 304	40 516	249 329
47 500 – 50 000	6 203	28 185	37 695	1 740 281	37 695	241 969
50 000 – 55 000	11 127	49 761	62 822	3 124 217	62 822	431 855
55 000 – 60 000	9 520	41 493	51 741	2 823 153	51 741	383 627
60 000 – 65 000	8 028	34 211	43 263	2 566 603	43 263	344 467
65 000 – 70 000	6 771	28 726	35 494	2 279 765	35 494	304 067
70 000 – 75 000	5 258	22 849	30 393	2 098 854	30 393	274 979
75 000 – 80 000	4 322	17 961	25 761	1 904 363	25 761	243 367
80 000 – 85 000	3 393	14 747	20 870	1 646 040	20 870	207 116
85 000 – 90 000	2 694	12 061	17 327	1 450 354	17 327	178 564
90 000 – 95 000	2 111	9 776	14 118	1 251 188	14 118	150 283
95 000 – 100 000	1 723	8 421	11 827	1 105 939	11 827	130 423
100 000 – 112 500	2 931	14 421	21 203	2 156 661	21 203	243 651
112 500 – 125 000	1 678	8 395	13 704	1 563 138	13 704	166 800
125 000 – 150 000	1 635	9 265	15 039	1 977 007	15 039	195 123
150 000 – 175 000	777	4 653	7 311	1 144 516	7 311	103 209
175 000 – 200 000	394	2 713	3 696	671 763	3 696	54 995
200 000 – 225 000	233	1 775	2 225	459 860	2 225	35 150
225 000 – 250 000	150	1 268	1 414	327 513	1 414	23 516
250 000 – 375 000	284	2 939	2 667	778 116	2 667	50 667
375 000 – 500 000	70	877	704	295 429	704	16 213
500 000 – 1 Mill.	48	393	500	325 715	500	15 853
1 Mill. und mehr	4	19	83	133 522	83	6 184
Insgesamt	238 611	1 111 531	1 664 651	56 403 241	1 678 869	8 230 583
Verlustfälle	11 332	88 436	1 409	- 1 742	13 677	45 303

¹ Einschließlich der Steuerfälle/Steuerpflichtigen ohne Einkommensteuerveranlagung, soweit Werte in der elektronischen Lohnsteuerbescheinigung enthalten waren.

Bruttolohn von ... bis unter ... EUR	Außergewöhnliche Belastungen insgesamt		zu versteuerndes Einkommen		Festzusetzende Einkommensteuer ----- Jahreslohnsteuer ²	
	Fälle	1 000 EUR	Fälle	1 000 EUR	Fälle	1 000 EUR
Lohn- und Einkommensteuerpflichtige insgesamt						
1 – 2 500	13 013	23 080	79 485	433 483	33 634	45 549
2 500 – 5 000	8 468	14 292	108 733	469 292	31 178	46 709
5 000 – 7 500	8 096	14 329	81 825	870 101	30 324	131 625
7 500 – 10 000	6 621	11 159	67 063	715 034	27 585	78 758
10 000 – 12 500	7 065	11 922	66 133	830 416	38 969	83 798
12 500 – 15 000	8 133	13 853	62 952	881 490	50 624	84 885
15 000 – 17 500	9 640	17 379	57 689	939 525	50 092	97 126
17 500 – 20 000	10 422	18 641	61 404	1 127 795	54 315	126 608
20 000 – 22 500	10 796	19 730	62 632	1 257 774	57 104	147 830
22 500 – 25 000	11 132	20 587	64 363	1 404 808	61 425	174 159
25 000 – 27 500	11 593	22 149	65 696	1 554 566	64 043	202 516
27 500 – 30 000	11 978	21 111	67 407	1 685 279	66 384	223 944
30 000 – 32 500	11 929	20 605	68 992	1 866 349	68 386	266 054
32 500 – 35 000	11 715	20 221	66 433	1 918 142	66 044	285 912
35 000 – 37 500	12 310	20 811	65 638	2 060 189	65 357	324 502
37 500 – 40 000	11 122	19 793	56 079	1 848 264	55 867	297 159
40 000 – 42 500	10 517	18 815	51 468	1 802 101	51 313	301 035
42 500 – 45 000	9 570	16 946	47 100	1 741 404	46 990	300 876
45 000 – 47 500	8 098	14 413	40 516	1 589 821	40 436	285 497
47 500 – 50 000	7 961	13 900	37 695	1 536 873	37 611	283 086
50 000 – 55 000	13 296	23 154	62 822	2 792 608	62 715	525 990
55 000 – 60 000	11 095	19 219	51 741	2 516 909	51 669	488 932
60 000 – 65 000	9 615	16 419	43 263	2 288 169	43 215	462 470
65 000 – 70 000	8 031	13 902	35 494	2 021 009	35 461	421 957
70 000 – 75 000	6 926	12 292	30 393	1 863 273	30 360	405 353
75 000 – 80 000	6 017	10 916	25 761	1 661 776	25 732	379 358
80 000 – 85 000	4 805	8 934	20 869	1 402 037	20 845	336 456
85 000 – 90 000	4 045	7 287	17 327	1 221 882	17 309	303 944
90 000 – 95 000	3 313	6 314	14 118	1 055 689	14 102	272 294
95 000 – 100 000	2 762	5 028	11 827	932 210	11 811	244 513
100 000 – 112 500	4 933	9 916	21 203	1 856 688	21 177	510 868
112 500 – 125 000	3 238	6 290	13 704	1 419 773	13 686	416 539
125 000 – 150 000	3 526	7 017	15 039	1 779 310	15 022	553 200
150 000 – 175 000	1 859	3 913	7 311	1 073 079	7 304	357 398
175 000 – 200 000	942	2 035	3 696	644 622	3 692	225 675
200 000 – 225 000	587	1 315	2 225	469 028	2 223	167 844
225 000 – 250 000	350	694	1 414	332 983	1 408	123 867
250 000 – 375 000	705	1 633	2 667	842 775	2 664	325 501
375 000 – 500 000	197	457	704	354 672	701	143 750
500 000 – 1 Mill.	128	261	500	385 134	497	169 599
1 Mill. und mehr	32	92	83	138 252	81	64 508
Insgesamt	286 581	510 827	1 661 464	53 584 588	1 379 355	10 687 643
Verlustfälle	4 807	6 638	13 670	170 216	4 968	32 762

1 Einschließlich der Steuerfälle/Steuerpflichtigen ohne Einkommensteuerveranlagung, soweit Werte in der elektronischen Lohnsteuerbescheinigung enthalten waren. – 2 Für Fälle ohne Einkommensteuerveranlagung: Einbehaltene Lohnsteuer.

Kreisfreie Städte Landkreise		Steuerpflichtige insgesamt	Summe der positiven Einkünfte	Darunter positive Einkünfte aus		
				Gewerbebetrieb	selbständiger Arbeit	nichtselbständiger Arbeit
a) mit positivem Gesamtbetrag der Einkünfte ¹						
b) mit negativem Gesamtbetrag der Einkünfte		Anzahl		1 000 EUR		
Rheinland-Pfalz ²	a)	1 971 782	71 748 587	6 353 725	3 415 909	56 379 292
	b)	11 309	62 390	2 612	3 996	29 516
kreisfreie Städte zusammen	a)	515 777	18 156 699	1 273 252	1 115 422	14 395 566
	b)	3 007	16 079	794	1 330	7 919
Landkreise zusammen	a)	1 456 005	53 591 890	5 080 472	2 300 487	41 983 726
	b)	8 302	46 308	1 817	2 667	21 597
kreisfreie Städte						
Frankenthal (Pfalz)	a)	24 078	811 089	49 443	33 870	661 209
	b)	91	329	26	16	117
Kaiserslautern	a)	46 378	1 489 989	105 573	94 753	1 178 675
	b)	245	1 725	109	57	1 115
Koblenz	a)	56 835	2 016 469	168 314	133 300	1 564 516
	b)	280	1 288	2	25	609
Landau in der Pfalz	a)	22 601	845 483	68 427	64 711	644 787
	b)	105	309	68	21	96
Ludwigshafen am Rhein	a)	81 363	2 580 549	128 012	73 000	2 195 919
	b)	321	778	49	15	455
Mainz	a)	107 255	4 311 725	252 861	324 896	3 422 782
	b)	760	5 265	127	491	2 649
Neustadt an der Weinstraße	a)	28 828	1 107 644	92 034	75 937	840 537
	b)	159	1 188	14	80	490
Pirmasens	a)	18 106	521 177	48 734	28 728	401 025
	b)	113	693	10	56	306
Speyer	a)	25 024	1 017 667	84 192	62 438	798 790
	b)	146	1 344	145	177	534
Trier	a)	49 263	1 554 858	154 220	122 267	1 147 274
	b)	508	2 106	138	318	994
Worms	a)	40 017	1 366 674	89 787	73 274	1 101 397
	b)	199	572	15	74	286
Zweibrücken	a)	16 029	533 375	31 655	28 248	438 655
	b)	80	482	91	0	268
Landkreise						
Ahrweiler	a)	63 645	2 285 508	223 270	103 416	1 756 105
	b)	433	1 896	115	54	999
Altenkirchen (Westerwald)	a)	60 640	2 042 138	195 293	73 714	1 645 668
	b)	273	2 036	21	9	616
Alzey-Worms	a)	61 910	2 450 719	182 982	94 605	1 935 057
	b)	327	2 247	80	11	1 255
Bad Dürkheim	a)	67 721	2 842 505	228 144	146 917	2 196 903
	b)	370	3 443	120	1 259	835

1 Einschließlich Nullfälle. – 2 Ohne Grenzgänger/Pendler.

Kreisfreie Städte Landkreise	Steuerpflichtige insgesamt	Summe der positiven Einkünfte	Darunter positive Einkünfte aus		
			Gewerbebetrieb	selbständiger Arbeit	nichtselbständiger Arbeit
a) mit positivem Gesamtbetrag der Einkünfte ¹					
b) mit negativem Gesamtbetrag der Einkünfte					
	Anzahl		1 000 EUR		

noch: Landkreise

Bad Kreuznach	a)	75 289	2 683 155	220 491	129 993	2 105 546
	b)	398	2 283	57	107	1 191
Bernkastel-Wittlich	a)	52 981	1 891 208	308 709	80 814	1 347 456
	b)	311	1 131	25	99	478
Birkenfeld	a)	37 222	1 218 728	152 922	49 927	937 759
	b)	191	1 873	23	33	675
Cochem-Zell	a)	29 608	993 765	122 416	40 748	747 800
	b)	174	1 009	34	30	614
Donnersbergkreis	a)	36 101	1 275 091	86 083	44 267	1 051 093
	b)	156	2 337	23	10	1 807
Eifelkreis Bitburg-Prüm	a)	41 248	1 294 290	159 299	54 636	946 720
	b)	586	2 439	98	14	1 074
Germersheim	a)	65 190	2 391 368	171 762	78 454	1 985 349
	b)	335	1 741	37	15	983
Kaiserslautern	a)	49 892	1 757 906	132 124	72 093	1 413 360
	b)	267	1 319	105	65	819
Kusel	a)	33 250	1 083 917	69 747	37 777	900 979
	b)	171	574	13	23	331
Mainz-Bingen	a)	104 286	4 750 254	425 640	219 139	3 715 950
	b)	489	3 370	138	367	1 471
Mayen-Koblenz	a)	102 867	3 791 215	346 537	173 364	2 990 145
	b)	441	1 932	62	14	791
Neuwied	a)	88 280	3 162 514	346 490	151 093	2 441 877
	b)	448	1 821	65	42	689
Rhein-Hunsrück-Kreis	a)	49 549	1 816 549	228 855	70 190	1 391 404
	b)	279	1 131	19	9	669
Rhein-Lahn-Kreis	a)	59 835	2 100 208	183 877	97 145	1 663 207
	b)	309	1 534	62	128	682
Rhein-Pfalz-Kreis	a)	86 076	3 322 335	228 542	127 671	2 695 125
	b)	346	3 434	216	81	2 066
Südliche Weinstraße	a)	54 863	2 134 189	183 842	100 151	1 641 078
	b)	245	1 716	18	80	871
Südwestpfalz	a)	46 049	1 596 907	144 214	60 120	1 290 307
	b)	274	909	51	4	168
Trier-Saarburg	a)	64 600	2 157 022	222 477	108 035	1 641 227
	b)	780	2 567	113	86	1 165
Vulkaneifel	a)	28 917	957 882	104 075	36 136	743 888
	b)	187	1 572	275	4	488
Westerwaldkreis	a)	95 986	3 592 517	412 681	150 082	2 799 723
	b)	512	1 994	47	123	860

¹ Einschließlich Nullfälle.

Kreisfreie Städte Landkreise a) mit positivem Gesamtbetrag der Einkünfte ¹ b) mit negativem Gesamtbetrag der Einkünfte	Summe der negativen Einkünfte	darunter	Summe der Einkünfte	Gesamt- betrag der Einkünfte	Gesamt- betrag der Einkünfte je Steuer- pflichtigen	Einkommen	Zu versteuerndes Einkommen	Festgesetzte Einkommen-/ Jahreslohn- steuer ²
		negative Einkünfte aus Vermietung und Verpachtung						
		1 000 EUR			EUR	1 000 EUR		
Rheinland-Pfalz ³	a) - 586 029	- 361 491	71 162 558	70 870 919	35 934	60 580 970	59 250 028	11 914 938
	b) - 226 477	- 27 495	- 164 089	- 165 416	14 632	- 199 229	- 199 323	7 125
kreisfreie Städte zusammen	a) - 137 088	- 89 589	18 019 610	17 956 674	39 721	15 414 492	12 514 617	3 164 800
	b) - 54 300	- 9 204	- 38 217	- 38 476	15 559	- 46 087	- 46 115	1 137
Landkreise zusammen	a) - 448 941	- 271 902	53 142 948	52 914 245	36 342	40 993 793	44 154 768	8 750 137
	b) - 172 177	- 18 291	- 125 872	- 126 940	- 15 290	- 153 139	- 153 209	5 987
kreisfreie Städte								
Frankenthal (Pfalz)	a) - 4 907	- 3 225	806 182	802 422	33 326	689 431	674 807	134 417
	b) - 1 305	- 108	- 976	- 993	- 10 912	- 1 254	- 1 254	.
Kaiserslautern	a) - 12 012	- 7 187	1 477 978	1 471 108	31 720	1 257 296	1 233 322	242 438
	b) - 3 955	- 717	- 2 229	- 2 266	- 9 249	- 2 949	- 2 950	.
Koblenz	a) - 12 246	- 8 217	2 004 223	1 994 782	35 098	1 721 667	1 689 758	344 991
	b) - 4 471	- 484	- 3 183	- 3 228	- 11 530	- 3 904	- 3 904	.
Landau in der Pfalz	a) - 6 678	- 4 638	838 805	834 886	36 940	715 918	698 361	150 064
	b) - 1 116	- 409	- 807	- 819	- 7 801	- 1 069	- 1 080	-
Ludwigshafen am Rhein	a) - 14 574	- 9 438	2 565 974	2 555 106	31 404	2 197 663	2 158 713	420 336
	b) - 3 227	- 602	- 2 449	- 2 485	- 7 740	- 3 212	- 3 212	-
Mainz	a) - 35 281	- 23 156	4 276 444	4 276 444	39 721	3 678 583	3 592 321	829 635
	b) - 17 035	- 1 603	- 11 770	- 11 770	- 15 559	- 13 553	- 13 557	451
Neustadt an der Weinstraße	a) - 9 996	- 7 325	1 097 648	1 092 193	37 887	936 796	914 536	206 482
	b) - 5 191	- 732	- 4 002	- 4 019	- 25 277	- 4 604	- 4 605	153
Pirmasens	a) - 5 054	- 2 966	516 123	513 239	28 346	434 231	427 827	76 354
	b) - 3 620	- 339	- 2 926	- 2 936	- 25 980	- 3 298	- 3 298	-
Speyer	a) - 8 734	- 6 114	1 008 932	1 004 625	40 146	865 943	845 019	187 383
	b) - 3 514	- 1 210	- 2 169	- 2 193	- 15 021	- 2 668	- 2 669	-
Trier	a) - 12 476	- 7 744	1 542 382	1 534 983	31 159	1 314 350	-1 290 321	265 910
	b) - 6 424	- 1 907	- 4 318	- 4 352	- 8 567	- 5 510	- 5 511	1
Worms	a) - 10 530	- 6 631	1 356 144	1 350 462	33 747	1 154 826	1 131 377	224 620
	b) - 2 718	- 557	- 2 146	- 2 165	- 10 879	- 2 596	- 2 604	.
Zweibrücken	a) - 4 600	- 2 948	528 775	526 424	32 842	447 788	438 897	82 170
	b) - 1 724	- 536	- 1 242	- 1 250	- 15 625	- 1 470	- 1 471	.
Landkreise								
Ahrweiler	a) - 22 659	- 13 876	2 262 849	2 250 922	35 367	800 691	1 868 689	360 368
	b) - 7 154	- 1 852	- 5 259	- 5 301	- 12 242	- 6 725	- 6 726	.
Altenkirchen (Westerwald)	a) - 15 753	- 9 259	2 026 385	2 018 907	33 293	1 718 988	1 687 638	305 507
	b) - 5 190	- 358	- 3 154	- 3 185	- 11 667	- 3 951	- 3 953	-
Alzey-Worms	a) - 21 425	- 12 331	2 429 294	2 419 203	39 076	2 065 996	2 013 625	409 838
	b) - 8 634	- 498	- 6 386	- 6 439	- 19 693	- 7 462	- 7 466	.
Bad Dürkheim	a) - 26 942	- 16 970	2 815 563	2 801 929	41 375	2 406 802	2 341 999	521 665
	b) - 10 492	- 1 363	- 7 049	- 7 099	- 19 186	- 8 461	- 8 464	.

1 Einschließlich Nullfälle. – 2 Für Fälle ohne Einkommensveranlagung: Einbehaltene Lohnsteuer. – 3 Ohne Grenzgänger/Pendler.

Kreisfreie Städte Landkreise a) mit positivem Gesamtbetrag der Einkünfte ¹ b) mit negativem Gesamtbetrag der Einkünfte	Summe der negativen Einkünfte	darunter	Summe der Einkünfte ²	Gesamt- betrag der Einkünfte	Gesamt- betrag der Einkünfte je Steuer- pflichtigen	Einkommen	Zu versteuerndes Einkommen	Festgesetzte Einkommen- / Jahreslohn- steuer ²
		negative Einkünfte aus Vermietung und Verpachtung						
1 000 EUR					EUR	1 000 EUR		

noch: Landkreise

Bad Kreuznach	a)	- 22 894	- 13 654	2 660 261	2 648 230	35 174	2 251 783	2 204 457	431 702
	b)	- 7 311	- 689	- 5 029	- 5 099	- 12 812	- 6 521	- 6 525	228
Bernkastel-Wittlich	a)	- 13 716	- 7 570	1 877 492	1 868 685	35 271	1 601 892	1 576 228	302 801
	b)	- 5 222	- 617	- 4 091	- 4 122	- 13 254	- 5 139	- 5 139	.
Birkenfeld	a)	- 8 580	- 5 098	1 210 148	1 204 711	32 366	1 022 689	1 007 889	177 257
	b)	- 3 989	- 239	- 2 116	- 2 143	- 11 222	- 3 015	- 3 016	.
Cochem-Zell	a)	- 9 021	- 5 411	984 743	979 911	33 096	829 214	813 881	145 359
	b)	- 2 980	- 583	- 1 971	- 1 990	- 11 435	- 2 568	- 2 569	.
Donnersbergkreis	a)	- 10 899	- 6 235	1 264 192	1 258 926	34 872	1 069 103	1 045 868	197 721
	b)	- 5 743	- 223	- 3 406	- 3 442	- 22 065	- 3 917	- 3 917	.
Eifelkreis Bitburg-Prüm	a)	- 12 886	- 7 942	1 281 404	1 273 792	30 881	1 069 744	1 049 839	193 769
	b)	- 7 799	- 749	- 5 360	- 5 436	- 9 276	- 7 351	- 7 358	.
Germersheim	a)	- 18 643	- 11 833	2 372 725	2 364 185	36 266	2 017 323	1 968 174	385 654
	b)	- 5 821	- 573	- 4 080	- 4 126	- 12 317	- 5 190	- 5 191	.
Kaiserslautern	a)	- 16 482	- 10 386	1 741 424	1 733 710	34 749	1 473 450	1 441 633	270 654
	b)	- 3 459	- 655	- 2 140	- 2 181	- 8 168	- 3 017	- 3 018	.
Kusel	a)	- 7 833	- 4 633	1 076 084	1 071 953	32 239	904 424	888 453	154 336
	b)	- 2 233	- 310	- 1 659	- 1 679	- 9 819	- 2 131	- 2 131	.
Mainz-Bingen	a)	- 41 977	- 27 934	4 708 277	4 689 922	44 972	4 043 352	3 924 012	889 184
	b)	- 9 829	- 2 047	- 6 459	- 6 520	- 13 333	- 8 135	- 8 154	.
Mayen-Koblenz	a)	- 29 404	- 16 112	3 761 811	3 745 914	36 415	3 211 890	3 143 443	608 114
	b)	- 8 790	- 715	- 6 858	- 6 915	- 15 679	- 8 267	- 8 269	668
Neuwied	a)	- 27 449	- 15 908	3 135 065	3 122 183	35 367	2 672 517	2 617 809	517 437
	b)	- 9 745	- 1 272	- 7 924	- 7 983	- 17 819	- 9 275	- 9 280	5
Rhein-Hunsrück-Kreis	a)	- 12 960	- 7 497	1 803 589	1 796 025	36 247	- 1 530 801	1 499 795	283 713
	b)	- 3 436	- 286	- 2 306	- 2 333	- 8 360	- 3 121	- 3 122	.
Rhein-Lahn-Kreis	a)	- 16 359	- 10 666	2 083 850	2 074 643	34 673	1 765 253	1 728 940	328 424
	b)	- 4 808	- 1 062	- 3 274	- 3 322	- 10 751	- 4 262	- 4 263	.
Rhein-Pfalz-Kreis	a)	- 26 770	- 17 794	3 295 565	3 281 707	38 126	2 823 610	2 745 529	601 979
	b)	- 9 981	- 732	- 6 547	- 6 588	- 19 039	- 7 829	- 7 832	893
Südliche Weinstraße	a)	- 21 006	- 13 349	2 113 183	2 102 961	38 331	1 789 363	1 743 984	354 415
	b)	- 24 897	- 192	- 23 181	- 23 218	- 94 766	- 23 966	- 23 966	.
Südwestpfalz	a)	- 12 163	- 7 268	1 584 744	1 578 626	34 281	1 337 635	1 310 146	241 245
	b)	- 3 641	- 331	- 2 732	- 2 763	- 10 086	- 3 658	- 3 662	.
Trier-Saarburg	a)	- 17 588	- 10 546	2 139 434	2 129 422	32 963	1 805 386	1 767 514	341 392
	b)	- 7 640	- 1 566	- 5 073	- 5 147	- 6 599	- 7 200	- 7 208	.
Vulkaneifel	a)	- 7 911	- 4 106	949 971	945 441	32 695	800 691	787 132	140 759
	b)	- 3 946	- 397	- 2 374	- 2 400	- 12 833	- 2 988	- 2 988	.
Westerwaldkreis	a)	- 27 621	- 15 524	3 564 895	3 552 337	37 009	3 042 798	2 978 091	586 844
	b)	- 9 437	- 982	- 7 444	- 7 509	- 14 666	- 8 990	- 8 992	.

1 Einschließlich Nullfälle. – 2 Für Fälle ohne Einkommensveranlagung: Einbehaltene Lohnsteuer.

T 15

Unbeschränkt Lohn- und Einkommensteuerpflichtige, deren Gesamtbetrag der Einkünfte, zu versteuerndes Einkommen und festgesetzte Einkommen-/Jahreslohnsteuer 2014 nach Größenklassen des Gesamtbetrages der Einkünfte und Verwaltungsbezirken

Verwaltungsbezirke		Größenklassen des Gesamtbetrages der Einkünfte von ... bis unter ... EUR					
		Nullfälle	1 5 000	5 000 10 000	10 000 15 000	15 000 20 000	20 000 25 000
b) Gesamtbetrag der Einkünfte (1 000 EUR)		-	-	-	-	-	
c) Zu versteuerndes Einkommen (1 000 EUR)		-	-	-	-	-	
d) Festzusetzende Einkommen-/Jahreslohnsteuer ¹ (1 000 EUR)		-	-	-	-	-	
Rheinland-Pfalz ²	a)	119 054	212 394	146 605	159 069	150 746	152 122
	b)	-	442 723	1 105 079	1 980 297	2 635 305	3 424 060
	c)	- 4 151	279 455	810 721	1 523 970	2 104 748	2 799 243
	d)	2 333	9 717	19 936	57 274	149 419	268 972
kreisfreie Städte zusammen	a)	32 460	64 476	41 055	43 704	39 865	38 988
	b)	-	134 857	307 749	545 223	695 683	877 248
	c)	- 1 041	88 125	228 891	423 310	558 630	721 980
	d)	809	2 847	6 171	17 370	40 323	71 610
Landkreise zusammen	a)	86 594	147 918	105 550	115 365	110 881	113 134
	b)	-	307 866	797 330	1 435 074	1 939 622	2 546 812
	c)	- 3 110	191 331	581 830	1 100 659	1 546 117	2 077 263
	d)	1 524	6 870	13 765	39 904	109 096	197 362
kreisfreie Städte							
Frankenthal (Pfalz)	a)	2 492	2 641	1 725	2 042	1 777	1 764
	b)	-	5 130	13 080	25 449	30 955	39 699
	c)	-	3 200	9 688	19 730	24 772	32 605
	d)	83	142	273	737	1 687	3 028
Kaiserslautern	a)	3 405	6 112	3 769	4 081	3 811	3 474
	b)	-	12 959	28 316	51 067	66 622	78 149
	c)	- 115	8 733	21 179	39 554	53 432	64 388
	d)	-	-	504	1 513	3 803	6 262
Koblenz	a)	2 677	5 959	4 514	4 838	4 493	4 560
	b)	-	12 740	33 805	60 412	78 364	102 647
	c)	-	8 509	25 276	47 187	62 963	84 993
	d)	124	238	549	1 871	4 516	8 540
Landau in der Pfalz	a)	1 023	2 787	1 676	1 768	1 638	1 681
	b)	-	5 882	12 584	21 912	28 597	37 875
	c)	- 26	3 955	9 263	16 857	22 730	30 845
	d)	-	85	170	580	-	3 300
Ludwigshafen am Rhein	a)	6 523	11 116	6 220	7 177	6 321	5 934
	b)	-	21 529	46 507	89 523	110 294	133 553
	c)	- 112	13 904	35 295	69 978	89 442	110 853
	d)	72	490	1 073	2 818	6 561	10 381
Mainz	a)	5 232	13 509	8 296	7 968	7 123	7 487
	b)	-	29 440	61 830	99 334	124 166	168 479
	c)	- 206	19 372	46 179	76 883	99 076	137 725
	d)	61	487	1 129	3 452	7 229	13 849
Neustadt an der Weinstraße	a)	2 016	3 696	2 255	2 413	2 122	2 052
	b)	-	7 668	16 892	30 215	37 041	46 215
	c)	- 46	5 014	12 416	23 399	29 436	37 541
	d)	5	150	431	925	2 005	3 764

1 Für Fälle ohne Einkommensteuerveranlagung: Einbehaltene Lohnsteuer. – 2 Ohne Grenzgänger/Pendler.

Verwaltungsbezirke		Größenklassen des Gesamtbetrages der Einkünfte von ... bis unter ... EUR					
		25 000	30 000	35 000	40 000	50 000	60 000
a) Steuerpflichtige							
b) Gesamtbetrag der Einkünfte (1 000 EUR)		-	-	-	-	-	-
c) Zu versteuerndes Einkommen (1 000 EUR)		30 000	35 000	40 000	50 000	60 000	70 000
d) Festzusetzende Einkommen-/Jahreslohnsteuer ¹ (1 000 EUR)							
Rheinland-Pfalz ²	a)	152 884	146 732	123 332	183 187	121 679	82 862
	b)	4 202 800	4 763 080	4 613 943	8 176 683	6 654 866	5 362 922
	c)	3 484 359	3 985 191	3 869 435	6 855 076	5 622 919	4 559 576
	d)	406 092	541 174	579 150	1 146 979	1 034 294	906 020
kreisfreie Städte zusammen	a)	37 719	35 913	30 133	46 302	30 086	19 578
	b)	1 036 957	1 165 644	1 127 194	2 065 921	1 644 601	1 266 277
	c)	865 055	982 233	952 992	1 746 120	1 400 720	1 083 629
	d)	103 650	138 051	148 142	307 620	272 437	228 521
Landkreise zusammen	a)	115 165	110 819	93 199	136 885	91 593	63 284
	b)	3 165 843	3 597 436	3 486 748	6 110 763	5 010 265	4 096 644
	c)	2 619 304	3 002 958	2 916 443	5 108 956	4 222 199	3 475 947
	d)	302 442	403 123	431 008	839 359	761 858	677 500
kreisfreie Städte							
Frankenthal (Pfalz)	a)	1 624	1 487	1 287	2 021	1 551	1 045
	b)	44 594	48 254	48 088	90 236	84 861	67 506
	c)	37 402	40 659	40 474	76 485	72 651	57 679
	d)	4 286	5 422	6 152	12 842	13 874	11 677
Kaiserslautern	a)	3 371	3 318	2 844	4 219	2 446	1 542
	b)	92 864	107 496	106 307	187 988	133 617	99 709
	c)	77 673	90 691	89 956	159 067	113 005	85 321
	d)	9 138	12 660	13 731	27 574	21 308	17 305
Koblenz	a)	4 830	4 590	3 814	5 728	3 376	2 056
	b)	132 670	149 015	142 806	255 051	184 141	132 984
	c)	111 366	126 178	121 508	217 070	158 094	114 508
	d)	13 752	18 289	19 352	38 839	31 360	24 032
Landau in der Pfalz	a)	1 867	1 725	1 455	2 230	1 255	867
	b)	51 303	55 980	54 446	99 387	68 662	56 317
	c)	42 514	46 906	45 712	83 026	57 734	47 751
	d)	5 112	6 639	7 096	15 042	11 282	9 877
Ludwigshafen am Rhein	a)	5 669	5 158	4 161	6 751	5 156	3 228
	b)	155 847	167 455	155 616	301 590	282 860	208 464
	c)	130 930	141 982	132 367	257 414	243 945	180 266
	d)	15 279	19 498	20 151	44 577	46 484	37 914
Mainz	a)	7 236	7 073	6 276	10 366	6 800	4 606
	b)	199 178	229 568	234 958	462 926	371 530	298 216
	c)	165 639	193 015	198 769	391 204	316 044	255 199
	d)	20 487	28 257	32 397	71 853	65 266	57 328
Neustadt an der Weinstraße	a)	1 994	2 033	1 641	2 291	1 600	1 073
	b)	54 789	65 879	61 287	102 166	87 475	69 424
	c)	44 842	54 900	51 048	85 073	73 523	58 799
	d)	5 267	7 540	7 710	14 617	14 208	11 851

1 Für Fälle ohne Einkommensteuerveranlagung: Einbehaltene Lohnsteuer. – 2 Ohne Grenzgänger/Pendler.

Verwaltungsbezirke a) Steuerpflichtige b) Gesamtbetrag der Einkünfte (1 000 EUR) c) Zu versteuerndes Einkommen (1 000 EUR) d) Festzusetzende Einkommen-/Jahreslohnsteuer ¹ (1 000 EUR)	Größenklassen des Gesamtbetrages der Einkünfte von ... bis unter ... EUR			
	70 000 -125 000	125 000 und mehr	insgesamt	
Rheinland-Pfalz ²	a)	167 864	53 252	1 971 782
	b)	14 971 540	12 521 490	70 854 787
	c)	12 284 528	11 074 958	59 250 028
	d)	3 019 580	3 773 997	11 914 938
kreisfreie Städte zusammen	a)	41 083	14 415	515 777
	b)	3 678 516	3 394 671	17 940 541
	c)	3 050 403	2 994 210	15 095 259
	d)	776 982	1 050 269	3 164 801
Landkreise zusammen	a)	126 781	38 837	1 456 005
	b)	11 293 024	9 126 819	52 914 246
	c)	9 234 125	8 080 747	44 154 769
	d)	2 242 598	2 723 728	8 750 137
kreisfreie Städte				
Frankenthal (Pfalz)	a)	2 013	609	24 078
	b)	179 983	124 584	802 422
	c)	149 597	.	674 807
	d)	37 152	37 061	134 417
Kaiserslautern	a)	2 970	1 016	46 378
	b)	263 743	242 269	1 471 108
	c)	218 221	212 219	1 233 322
	d)	54 507	73 665	242 438
Koblenz	a)	4 048	1 352	56 835
	b)	359 485	350 662	1 994 782
	c)	299 329	.	1 689 758
	d)	75 499	108 032	344 991
Landau in der Pfalz	a)	1 902	727	22 601
	b)	170 783	171 159	834 886
	c)	139 936	151 158	698 361
	d)	35 086	54 108	150 064
Ludwigshafen am Rhein	a)	6 354	1 595	81 363
	b)	561 710	320 156	2 555 106
	c)	469 043	283 406	2 158 713
	d)	118 083	96 955	420 336
Mainz	a)	10 984	4 299	107 255
	b)	993 579	987 108	4 260 311
	c)	826 786	866 635	3 592 321
	d)	218 194	309 644	829 635
Neustadt an der Weinstraße	a)	2 513	1 129	28 828
	b)	225 821	287 320	1 092 193
	c)	185 588	253 001	914 536
	d)	46 273	91 737	206 482

1 Für Fälle ohne Einkommensteuerveranlagung: Einbehaltene Lohnsteuer. – 2 Ohne Grenzgänger/Pendler.

Verwaltungsbezirke a) Steuerpflichtige b) Gesamtbetrag der Einkünfte (1 000 EUR) c) Zu versteuerndes Einkommen (1 000 EUR) d) Festzusetzende Einkommen-/Jahreslohnsteuer ¹ (1 000 EUR)	Größenklassen des Gesamtbetrages der Einkünfte von ... bis unter ... EUR					
	Nullfälle	1 5 000	5 000 10 000	10 000 15 000	15 000 20 000	20 000 25 000
		-	-	-	-	-
		5 000	10 000	15 000	20 000	25 000

kreisfreie Städte

Pirmasens	a)	1 537	2 260	1 620	1 772	1 723	1 617
	b)	-	4 792	12 242	22 064	30 168	36 362
	c)	.	3 163	8 904	16 920	24 437	29 899
	d)	.	103	281	717	1 701	3 361
Speyer	a)	1 267	2 476	1 709	2 157	1 926	1 922
	b)	-	5 272	12 915	26 936	33 682	43 296
	c)	- 43	3 448	9 467	20 784	26 533	35 408
	d)	3	93	207	1 165	1 901	3 475
Trier	a)	2 937	7 461	4 688	4 462	4 323	3 982
	b)	-	16 124	35 101	55 690	75 354	89 541
	c)	- 195	10 212	25 823	43 383	60 849	73 910
	d)	192	.	761	1 877	.	7 857
Worms	a)	2 381	4 765	3 308	3 606	3 214	3 154
	b)	-	9 940	24 870	44 815	56 149	70 848
	c)	- 60	6 490	18 445	34 964	45 306	58 470
	d)	6	272	650	1 218	3 082	5 370
Zweibrücken	a)	970	1 694	1 275	1 420	1 394	1 361
	b)	-	3 380	9 606	17 806	24 291	30 584
	c)	- 32	2 125	6 956	13 672	19 655	25 344
	d)	.	.	143	497	1 351	2 425
Landkreise							
Ahrweiler	a)	3 897	5 900	4 738	5 247	5 235	5 121
	b)	-	12 875	35 721	65 494	91 684	115 128
	c)	- 89	7 918	25 911	49 550	72 670	93 258
	d)	13	432	467	1 947	5 099	8 846
Altenkirchen (Westerwald)	a)	4 699	5 271	4 442	4 848	4 587	4 723
	b)	-	11 336	33 786	59 973	80 334	106 324
	c)	- 134	7 094	24 730	46 227	64 802	87 440
	d)	.	234	567	1 555	.	7 990
Alzey-Worms	a)	2 628	6 104	4 323	4 739	4 672	4 661
	b)	-	13 067	32 402	58 893	81 818	104 886
	c)	- 125	8 187	23 951	45 587	65 576	85 553
	d)	7	204	430	1 614	4 411	7 910
Bad Dürkheim	a)	4 684	7 046	4 360	5 075	4 790	4 644
	b)	-	13 922	33 017	63 306	83 593	104 258
	c)	- 140	8 358	24 550	48 013	65 555	83 877
	d)	14	.	858	1 911	4 711	7 902
Bad Kreuznach	a)	4 589	7 648	5 468	6 226	6 017	6 088
	b)	-	15 694	41 523	77 438	105 289	136 979
	c)	- 195	9 928	30 109	59 395	84 038	111 680
	d)	.	457	675	1 956	.	10 314

1 Für Fälle ohne Einkommensteuerveranlagung: Einbehaltene Lohnsteuer.

Verwaltungsbezirke a) Steuerpflichtige b) Gesamtbetrag der Einkünfte (1 000 EUR) c) Zu versteuerndes Einkommen (1 000 EUR) d) Festzusetzende Einkommen-/Jahreslohnsteuer ¹ (1 000 EUR)	Größenklassen des Gesamtbetrages der Einkünfte von ... bis unter ... EUR					
	25 000	30 000	35 000	40 000	50 000	60 000
	-	-	-	-	-	-
	30 000	35 000	40 000	50 000	60 000	70 000

kreisfreie Städte

Pirmasens	a)	1 344	1 301	1 047	1 404	786	512
	b)	36 934	42 276	39 172	62 505	42 866	33 144
	c)	30 860	35 581	32 971	52 196	36 230	27 986
	d)	3 603	4 820	4 705	8 440	6 334	5 424
Speyer	a)	1 813	1 813	1 603	2 331	1 586	1 093
	b)	49 880	58 906	59 941	104 000	86 666	70 623
	c)	41 281	49 517	50 717	87 580	73 282	60 168
	d)	4 965	7 025	7 890	15 293	13 875	12 741
Trier	a)	3 855	3 458	2 803	3 836	2 139	1 402
	b)	105 887	112 267	104 741	171 059	116 638	90 720
	c)	88 688	94 792	88 493	144 132	98 842	77 411
	d)	11 024	13 587	14 118	25 934	19 214	16 507
Worms	a)	2 926	2 773	2 272	3 517	2 416	1 551
	b)	80 289	90 069	84 978	157 116	132 089	100 182
	c)	66 650	75 686	71 658	132 016	112 374	85 388
	d)	7 561	10 082	10 543	22 330	21 158	17 412
Zweibrücken	a)	1 190	1 184	930	1 608	975	603
	b)	32 722	38 479	34 855	71 895	53 195	38 987
	c)	27 208	32 326	29 320	60 857	44 996	33 152
	d)	3 176	4 231	4 298	10 280	8 074	6 453
Landkreise							
Ahrweiler	a)	5 162	4 804	4 192	5 823	3 879	2 746
	b)	141 932	155 820	156 937	259 824	212 124	177 787
	c)	116 420	129 608	130 744	216 906	179 036	150 945
	d)	13 560	17 267	19 115	35 534	32 320	29 320
Altenkirchen (Westerwald)	a)	5 333	5 152	4 355	5 947	3 567	2 344
	b)	146 883	167 067	162 914	264 414	194 797	151 338
	c)	122 423	140 320	137 639	222 703	164 261	128 547
	d)	13 776	17 967	19 482	34 930	28 385	24 232
Alzey-Worms	a)	4 670	4 413	3 658	6 053	4 247	3 059
	b)	128 408	143 274	136 995	270 480	232 401	198 273
	c)	105 839	119 376	114 043	225 423	195 313	167 905
	d)	12 120	16 181	16 957	37 499	35 429	33 099
Bad Dürkheim	a)	4 574	4 576	3 768	5 627	4 509	3 236
	b)	125 693	148 654	141 208	251 570	247 265	209 655
	c)	102 734	123 348	117 221	209 145	207 995	177 219
	d)	12 061	16 856	17 635	35 456	39 922	35 981
Bad Kreuznach	a)	6 009	5 845	4 848	6 996	4 548	3 078
	b)	165 113	190 067	181 461	312 267	248 821	199 440
	c)	136 524	158 265	151 876	260 981	209 274	168 972
	d)	15 664	21 044	22 164	42 571	37 837	32 693

¹ Für Fälle ohne Einkommensteueranmeldung: Einbehalten Lohnsteuer.

Verwaltungsbezirke a) Steuerpflichtige b) Gesamtbetrag der Einkünfte (1 000 EUR) c) Zu versteuerndes Einkommen (1 000 EUR) d) Festzusetzende Einkommen-/Jahreslohnsteuer ¹ (1 000 EUR)	Größenklassen des Gesamtbetrages der Einkünfte von ... bis unter ... EUR		
	70 000	125 000 und mehr	insgesamt

kreisfreie Städte

Pirmasens	a)	877	306	18 106
	b)	78 056	72 659	513 239
	c)	64 499	.	427 827
	d)	15 536	21 324	76 354
Speyer	a)	2 331	997	25 024
	b)	212 697	239 811	1 004 625
	c)	175 285	211 593	845 019
	d)	45 167	73 584	187 383
Trier	a)	2 802	1 115	49 263
	b)	250 072	311 789	1 534 983
	c)	207 692	276 290	1 290 321
	d)	53 329	96 196	265 910
Worms	a)	3 180	954	40 017
	b)	284 023	215 094	1 350 462
	c)	233 829	190 162	1 131 377
	d)	58 231	66 705	224 620
Zweibrücken	a)	1 109	316	16 029
	b)	98 564	72 060	526 424
	c)	80 599	62 719	438 897
	d)	19 925	21 258	82 170
Landkreise				
Ahrweiler	a)	5 377	1 524	63 645
	b)	478 402	347 195	2 250 922
	c)	390 836	304 975	1 868 689
	d)	95 729	100 719	360 368
Altenkirchen (Westerwald)	a)	4 205	1 167	60 640
	b)	371 593	268 148	2 018 907
	c)	304 525	237 061	1 687 638
	d)	71 580	79 652	305 507
Alzey-Worms	a)	6 688	1 995	61 910
	b)	599 062	419 244	2 419 203
	c)	488 990	368 006	2 013 625
	d)	119 476	124 502	409 838
Bad Dürkheim	a)	7 752	3 080	67 721
	b)	699 889	679 899	2 801 929
	c)	573 812	600 313	2 341 999
	d)	143 523	204 488	521 665
Bad Kreuznach	a)	6 017	1 912	75 289
	b)	534 375	439 763	2 648 230
	c)	435 699	387 913	2 204 457
	d)	105 058	135 076	431 702

¹ Für Fälle ohne Einkommensteuerveranlagung: Einbehaltene Lohnsteuer.

Verwaltungsbezirke a) Steuerpflichtige b) Gesamtbetrag der Einkünfte (1 000 EUR) c) Zu versteuerndes Einkommen (1 000 EUR) d) Festzusetzende Einkommen-/Jahreslohnsteuer ¹ (1 000 EUR)	Größenklassen des Gesamtbetrages der Einkünfte von ... bis unter ... EUR					
	Nullfälle	1 5 000	5 000 10 000	10 000 15 000	15 000 20 000	20 000 25 000

Landkreise

Bernkastel-Wittlich	a)	2 561	5 324	4 234	4 331	4 359	4 674
	b)	-	11 237	31 860	54 118	76 263	105 196
	c)	.	6 876	23 235	41 821	61 288	86 510
	d)	65	242	591	1 638	4 445	8 388
Birkenfeld	a)	2 245	3 454	2 829	3 151	3 279	3 489
	b)	-	7 201	21 545	39 277	57 419	78 553
	c)	.	4 527	15 749	30 169	46 506	64 827
	d)	6	139	344	1 162	3 209	6 084
Cochem-Zell	a)	1 568	3 014	2 396	2 582	2 350	2 591
	b)	-	6 101	18 019	32 039	41 074	58 421
	c)	- 74	3 919	13 162	24 712	32 802	47 778
	d)	.	.	237	866	2 302	4 565
Donnersbergkreis	a)	2 377	3 577	2 554	2 962	2 711	2 676
	b)	-	7 306	19 299	36 789	47 326	60 300
	c)	- 63	4 692	14 236	28 182	37 509	49 247
	d)	.	115	301	936	2 603	4 585
Eifelkreis Bitburg-Prüm	a)	1 910	5 221	4 052	3 846	3 596	3 378
	b)	-	11 069	30 600	47 671	62 941	75 943
	c)	- 197	5 108	21 421	36 345	50 164	61 825
	d)	.	.	579	1 454	3 778	6 102
Germersheim	a)	3 049	8 686	4 368	4 938	4 461	4 543
	b)	-	17 790	32 832	61 306	78 003	102 343
	c)	- 108	11 672	24 171	47 490	62 118	83 537
	d)	10	262	545	1 678	4 317	7 870
Kaiserslautern	a)	3 127	4 674	3 602	4 105	4 017	3 857
	b)	-	9 943	27 134	50 953	70 158	86 852
	c)	- 106	6 137	19 832	38 779	56 044	71 148
	d)	9	145	427	1 340	3 888	6 520
Kusel	a)	2 278	3 217	2 396	2 802	2 550	2 558
	b)	.	6 860	18 203	34 897	44 607	57 537
	c)	- 95	4 241	13 321	26 870	35 529	46 957
	d)	.	85	312	868	2 675	4 287
Mainz-Bingen	a)	4 477	9 105	6 706	7 434	7 222	7 349
	b)	-	19 738	50 231	92 657	126 314	165 402
	c)	- 132	12 100	36 558	70 371	99 698	133 617
	d)	65	420	904	2 503	7 075	13 172
Mayen-Koblenz	a)	5 815	8 929	7 280	8 013	7 787	8 348
	b)	-	19 425	54 971	99 811	136 314	188 150
	c)	- 158	12 805	40 224	76 984	109 188	155 157
	d)	.	301	1 163	2 698	7 663	15 009

1 Für Fälle ohne Einkommensteuerveranlagung: Einbehaltene Lohnsteuer.

Verwaltungsbezirke a) Steuerpflichtige b) Gesamtbetrag der Einkünfte (1 000 EUR) c) Zu versteuerndes Einkommen (1 000 EUR) d) Festzusetzende Einkommen-/Jahreslohnsteuer ¹ (1 000 EUR)	Größenklassen des Gesamtbetrages der Einkünfte von ... bis unter ... EUR					
	25 000	30 000	35 000	40 000	50 000	60 000
	-	-	-	-	-	-
	30 000	35 000	40 000	50 000	60 000	70 000

Landkreise

Bernkastel-Wittlich	a)	4 968	4 584	3 792	4 788	3 104	1 981
	b)	136 680	148 644	141 555	213 480	169 596	128 147
	c)	113 588	124 163	118 550	178 721	142 589	108 159
	d)	13 308	16 581	17 223	28 156	24 483	20 206
Birkenfeld	a)	3 474	3 147	2 541	3 434	2 154	1 404
	b)	95 507	102 272	94 851	152 957	117 586	90 907
	c)	79 519	85 726	79 544	127 836	99 069	77 253
	d)	8 943	11 048	11 276	19 547	16 646	14 455
Cochem-Zell	a)	2 734	2 386	1 873	2 725	1 759	1 195
	b)	75 147	77 392	70 051	121 645	96 114	77 231
	c)	62 475	64 441	58 349	101 443	80 891	65 592
	d)	7 078	8 442	8 260	15 967	13 763	12 106
Donnersbergkreis	a)	2 630	2 684	2 256	3 733	2 409	1 633
	b)	72 220	87 274	84 456	167 223	131 695	105 777
	c)	59 632	73 049	70 894	140 450	110 912	89 723
	d)	6 811	9 723	10 483	23 032	19 802	17 375
Eifelkreis Bitburg-Prüm	a)	3 364	3 176	2 684	3 454	2 187	1 279
	b)	92 487	103 083	100 404	154 015	119 514	82 854
	c)	76 551	85 875	83 729	127 607	99 883	69 521
	d)	9 126	11 899	12 462	20 947	17 805	13 450
Germersheim	a)	4 492	4 558	3 871	6 361	4 521	3 095
	b)	123 511	148 008	144 830	284 413	247 122	200 509
	c)	102 385	123 850	121 211	238 302	208 814	170 238
	d)	11 882	17 021	18 330	40 549	38 500	33 694
Kaiserslautern	a)	3 801	3 650	3 359	5 083	3 231	2 177
	b)	104 440	118 519	125 859	227 320	176 659	140 868
	c)	86 536	99 043	105 345	190 716	148 791	119 776
	d)	9 929	13 564	15 676	31 361	26 648	23 217
Kusel	a)	2 519	2 716	2 243	3 619	2 167	1 443
	b)	69 354	88 322	83 931	161 641	118 599	93 406
	c)	57 483	73 701	70 354	134 777	99 634	78 856
	d)	6 520	9 830	10 369	21 948	17 510	14 855
Mainz-Bingen	a)	7 402	7 335	6 285	9 864	7 180	5 392
	b)	203 423	238 158	235 204	440 968	392 881	349 659
	c)	166 215	197 632	195 764	367 190	330 183	296 567
	d)	19 515	27 480	30 476	63 487	63 366	61 188
Mayen-Koblenz	a)	8 573	8 339	7 203	10 248	6 652	4 575
	b)	235 431	270 659	269 510	456 879	363 469	296 288
	c)	196 978	227 938	226 787	385 137	308 444	252 963
	d)	23 198	30 938	33 523	63 380	55 309	48 836

¹ Für Fälle ohne Einkommensteuerveranlagung: Einbehaltene Lohnsteuer.

Verwaltungsbezirke a) Steuerpflichtige b) Gesamtbetrag der Einkünfte (1 000 EUR) c) Zu versteuerndes Einkommen (1 000 EUR) d) Festzusetzende Einkommen-/Jahreslohnsteuer ¹ (1 000 EUR)	Größenklassen des Gesamtbetrages der Einkünfte von ... bis unter ... EUR		
	70 000 -125 000	125 000 und mehr	insgesamt

Landkreise

Bernkastel-Wittlich	a)	3 242	1 039	52 981
	b)	284 039	367 870	1 868 685
	c)	232 059	.	1 576 228
	d)	54 237	113 239	302 801
Birkenfeld	a)	1 966	655	37 222
	b)	171 922	174 716	1 204 711
	c)	141 280	.	1 007 889
	d)	32 882	51 515	177 257
Cochem-Zell	a)	1 898	537	29 608
	b)	166 245	140 433	979 911
	c)	135 820	122 570	813 881
	d)	31 789	39 728	145 359
Donnersbergkreis	a)	3 103	796	36 101
	b)	273 333	165 929	1 258 926
	c)	223 135	144 269	1 045 868
	d)	53 591	48 266	197 721
Eifelkreis Bitburg-Prüm	a)	2 348	753	41 248
	b)	206 391	186 819	1 273 792
	c)	166 639	165 368	1 049 839
	d)	39 083	56 721	193 769
Germersheim	a)	6 684	1 563	65 190
	b)	595 214	328 304	2 364 185
	c)	485 644	288 851	1 968 174
	d)	118 504	92 493	385 654
Kaiserslautern	a)	4 141	1 068	49 892
	b)	365 591	229 415	1 733 710
	c)	299 263	200 331	1 441 633
	d)	71 519	66 411	270 654
Kusel	a)	2 283	459	33 250
	b)	198 127	96 469	1 071 953
	c)	161 486	85 337	888 453
	d)	37 473	27 292	154 336
Mainz-Bingen	a)	13 600	4 935	104 286
	b)	1 235 103	1 140 183	4 689 922
	c)	1 009 564	1 008 688	3 924 012
	d)	255 839	343 694	889 184
Mayen-Koblenz	a)	8 680	2 425	102 867
	b)	769 487	585 519	3 745 914
	c)	631 346	519 650	3 143 443
	d)	152 249	173 827	608 114

¹ Für Fälle ohne Einkommensteueranmeldung: Einbehaltenen Lohnsteuer.

Verwaltungsbezirke a) Steuerpflichtige b) Gesamtbetrag der Einkünfte (1 000 EUR) c) Zu versteuerndes Einkommen (1 000 EUR) d) Festzusetzende Einkommen-/Jahreslohnsteuer ¹ (1 000 EUR)	Größenklassen des Gesamtbetrages der Einkünfte von ... bis unter ... EUR					
	Nullfälle	1 5 000	5 000 10 000	10 000 15 000	15 000 20 000	20 000 25 000

Landkreise

Neuwied	a)	6 222	8 247	7 102	7 469	6 796	6 868
	b)	-	17 897	53 756	92 624	118 855	154 497
	c)	- 134	11 688	40 614	72 157	95 866	126 431
	d)	.	.	844	2 446	6 480	11 785
Rhein-Hunsrück-Kreis	a)	2 876	4 249	3 641	4 025	4 083	4 075
	b)	-	9 026	27 487	50 194	71 450	91 778
	c)	.	5 677	19 897	38 619	56 991	74 505
	d)	7	135	424	1 503	3 771	7 026
Rhein-Lahn-Kreis	a)	3 469	5 715	4 434	4 958	4 741	5 016
	b)	-	11 702	33 538	61 651	82 772	112 968
	c)	- 104	7 480	24 552	47 228	66 029	92 175
	d)	.	.	473	1 684	4 444	8 545
Rhein-Pfalz-Kreis	a)	6 193	14 604	4 748	5 682	5 246	5 266
	b)	-	26 300	35 640	70 908	91 702	118 497
	c)	- 74	17 913	26 214	53 846	71 500	95 246
	d)	18	462	615	2 023	4 943	8 851
Südliche Weinstraße	a)	2 735	5 506	3 794	4 345	4 000	4 069
	b)	-	11 887	28 782	54 034	69 910	91 558
	c)	.	7 408	20 850	41 234	55 060	74 286
	d)	101	230	382	1 388	3 712	7 710
Südwestpfalz	a)	3 401	4 145	3 210	3 707	3 695	3 634
	b)	-	8 731	24 250	46 037	64 726	81 783
	c)	- 151	5 369	17 338	35 177	51 283	66 251
	d)	.	.	378	1 225	3 583	6 167
Trier-Saarburg	a)	4 193	7 376	5 325	5 408	5 053	5 261
	b)	-	15 561	40 146	67 208	88 444	118 496
	c)	.	7 676	28 279	50 983	70 060	96 642
	d)	243	377	861	2 181	5 232	9 738
Vulkaneifel	a)	1 866	2 599	2 241	2 303	2 368	2 509
	b)	-	5 605	17 006	28 690	41 458	56 484
	c)	.	3 523	12 233	22 070	33 245	45 991
	d)	.	85	329	750	.	4 362
Westerwaldkreis	a)	5 735	8 307	7 307	7 169	7 266	7 736
	b)	-	17 593	55 582	89 105	127 166	174 480
	c)	- 209	11 036	40 692	68 848	102 596	143 327
	d)	30	394	1 059	2 578	7 200	13 634

1 Für Fälle ohne Einkommensteuerveranlagung: Einbehaltene Lohnsteuer.

Verwaltungsbezirke a) Steuerpflichtige b) Gesamtbetrag der Einkünfte (1 000 EUR) c) Zu versteuerndes Einkommen (1 000 EUR) d) Festzusetzende Einkommen-/Jahreslohnsteuer ¹ (1 000 EUR)	Größenklassen des Gesamtbetrages der Einkünfte von ... bis unter ... EUR					
	25 000	30 000	35 000	40 000	50 000	60 000
	-	-	-	-	-	-
	30 000	35 000	40 000	50 000	60 000	70 000

Landkreise

Neuwied	a)	7 123	6 751	5 580	8 119	5 165	3 655
	b)	195 418	219 041	208 796	362 153	282 639	236 295
	c)	162 254	183 106	174 866	303 240	239 129	200 835
	d)	18 453	24 034	25 630	48 786	42 574	38 814
Rhein-Hunsrück-Kreis	a)	4 203	3 947	3 304	4 904	3 188	2 155
	b)	115 578	128 217	123 391	218 752	174 374	139 370
	c)	95 312	106 586	102 688	182 353	146 921	118 073
	d)	10 740	14 019	14 776	28 916	25 974	22 498
Rhein-Lahn-Kreis	a)	5 109	4 883	3 847	5 554	3 646	2 557
	b)	140 413	158 294	143 810	247 674	199 222	165 503
	c)	115 921	132 062	120 258	206 660	168 154	140 639
	d)	13 103	17 698	17 477	33 564	30 354	26 706
Rhein-Pfalz-Kreis	a)	5 091	5 043	4 291	6 902	5 567	4 052
	b)	139 963	163 828	160 513	309 025	305 410	262 075
	c)	115 283	136 363	134 713	259 068	259 064	222 990
	d)	13 332	18 594	20 825	44 730	49 424	46 218
Südliche Weinstraße	a)	4 216	3 860	3 290	5 350	3 660	2 630
	b)	115 850	125 156	123 126	239 017	200 014	170 236
	c)	95 535	103 778	102 637	198 485	167 586	144 108
	d)	11 106	14 268	15 439	33 131	30 556	28 077
Südwestpfalz	a)	3 571	3 392	2 970	4 693	3 050	2 005
	b)	98 213	110 096	111 289	209 777	166 955	129 584
	c)	80 827	91 620	92 961	175 116	140 261	109 861
	d)	9 253	12 450	13 609	28 783	24 322	20 752
Trier-Saarburg	a)	5 127	5 036	4 120	5 810	3 643	2 476
	b)	140 902	163 567	154 161	259 017	199 174	160 034
	c)	116 106	136 383	128 578	215 598	167 271	135 577
	d)	13 928	18 803	19 638	36 509	29 823	26 257
Vulkaneifel	a)	2 757	2 491	2 122	2 656	1 648	1 108
	b)	75 833	80 817	79 310	118 537	90 225	71 712
	c)	63 028	67 426	66 503	98 745	75 688	61 023
	d)	7 238	8 894	9 601	15 599	12 960	11 447
Westerwaldkreis	a)	8 263	8 051	6 747	9 142	5 912	4 009
	b)	227 444	261 208	252 185	407 717	323 610	259 697
	c)	189 737	219 300	211 188	342 353	273 035	220 604
	d)	21 799	28 520	30 582	54 980	48 147	42 024

1 Für Fälle ohne Einkommensteuerveranlagung: Einbehaltene Lohnsteuer.

Verwaltungsbezirke a) Steuerpflichtige b) Gesamtbetrag der Einkünfte (1 000 EUR) c) Zu versteuerndes Einkommen (1 000 EUR) d) Festzusetzende Einkommen-/Jahreslohnsteuer ¹ (1 000 EUR)	Größenklassen des Gesamtbetrages der Einkünfte von ... bis unter ... EUR		
	70 000 -	125 000 und mehr	insgesamt

Landkreise

Neuwied	a)	7 003	2 180	88 280
	b)	623 783	556 429	3 122 183
	c)	513 057	494 698	2 617 809
	d)	124 002	172 526	517 437
Rhein-Hunsrück-Kreis	a)	3 816	1 083	49 549
	b)	338 189	308 217	1 796 025
	c)	275 321	.	1 499 795
	d)	65 230	.	283 713
Rhein-Lahn-Kreis	a)	4 566	1 340	59 835
	b)	404 457	312 639	2 074 643
	c)	330 338	277 548	1 728 940
	d)	78 995	95 163	328 424
Rhein-Pfalz-Kreis	a)	10 094	3 297	86 076
	b)	910 743	687 104	3 281 707
	c)	748 420	604 983	2 745 529
	d)	187 492	204 451	601 979
Südliche Weinstraße	a)	5 791	1 617	54 863
	b)	516 238	357 153	2 102 961
	c)	420 336	.	1 743 984
	d)	102 717	105 598	354 415
Südwestpfalz	a)	3 679	897	46 049
	b)	324 127	203 057	1 578 626
	c)	263 608	180 623	1 310 146
	d)	61 770	58 707	241 245
Trier-Saarburg	a)	4 374	1 398	64 600
	b)	385 471	337 239	2 129 422
	c)	314 768	.	1 767 514
	d)	75 670	102 133	341 392
Vulkaneifel	a)	1 722	527	28 917
	b)	151 049	128 717	945 441
	c)	123 387	.	787 132
	d)	29 004	38 121	140 759
Westerwaldkreis	a)	7 752	2 590	95 986
	b)	690 194	666 357	3 552 337
	c)	564 792	590 794	2 978 091
	d)	135 186	200 711	586 844

1 Für Fälle ohne Einkommensteueranmeldung: Einbehalten Lohnsteuer.

Verwaltungsbezirke	Lohn- und Einkommensteuerpflichtige mit positiven Einkünften aus						
	Land- und Forstwirtschaft	Gewerbebetrieb	selbständiger Arbeit	nichtselbständiger Arbeit	Kapitalvermögen	Vermietung und Verpachtung	sonstigen Einkünften
Anzahl							
kreisfreie Städte:							
Frankenthal (Pfalz)	81	1 823	695	19 739	1 239	1 975	3 629
Kaiserslautern	42	3 784	2 054	38 693	1 762	4 622	6 703
Koblenz	138	4 654	2 718	48 876	2 519	5 843	9 433
Landau in der Pfalz	332	2 294	1 279	19 304	952	2 581	3 419
Ludwigshafen am Rhein	100	5 195	2 006	69 188	3 358	5 545	11 102
Mainz	390	8 133	7 653	91 829	4 740	10 278	16 149
Neustadt an der Weinstraße	440	2 877	1 517	23 866	1 804	3 224	4 885
Pirmasens	35	1 719	508	14 620	849	1 631	2 968
Speyer	45	2 214	1 257	21 263	1 206	2 568	4 099
Trier	121	3 963	2 780	40 686	2 115	4 973	7 108
Worms	299	3 605	1 292	34 077	1 556	3 610	5 683
Zweibrücken	65	1 353	537	13 661	699	1 337	2 576
Landkreise:							
Ahrweiler	1 281	7 465	2 538	52 360	3 112	7 603	11 641
Altenkirchen (Westerwald)	758	6 520	1 668	50 516	2 040	5 297	8 566
Alzey-Worms	2 332	7 440	2 057	53 179	2 400	7 131	9 453
Bad Dürkheim	1 598	8 026	2 956	55 625	4 326	8 304	12 193
Bad Kreuznach	1 287	8 664	2 688	63 038	3 698	7 377	12 789
Bernkastel-Wittlich	2 222	6 999	1 532	44 979	2 105	5 797	7 672
Birkenfeld	426	4 679	1 038	31 295	1 567	3 318	5 794
Cochem-Zell	1 176	4 219	847	25 008	1 202	3 173	4 517
Donnersbergkreis	803	4 272	1 123	30 562	1 460	3 720	5 427
Eifelkreis Bitburg-Prüm	2 497	5 900	1 077	33 540	1 796	4 877	6 306
Germersheim	575	7 065	1 907	57 119	2 703	6 391	9 150
Kaiserslautern	397	5 811	1 630	41 906	2 089	7 078	7 983
Kusel	466	3 851	847	27 916	1 501	3 318	5 052
Mainz-Bingen	2 268	11 173	5 161	89 535	4 826	12 944	18 544
Mayen-Koblenz	1 030	10 819	3 624	87 395	4 230	11 660	16 220
Neuwied	477	10 860	3 129	72 240	3 292	8 729	13 467
Rhein-Hunsrück-Kreis	1 144	6 761	1 611	42 114	2 243	5 418	7 990
Rhein-Lahn-Kreis	645	6 701	2 194	50 484	2 497	6 183	10 267
Rhein-Pfalz-Kreis	586	8 393	2 798	72 928	4 325	9 057	13 633
Südliche Weinstraße	2 280	7 697	2 215	46 034	2 585	7 247	9 067
Südwestpfalz	479	5 644	1 400	38 384	1 915	4 321	7 218
Trier-Saarburg	2 055	7 216	2 414	52 602	2 886	7 499	10 004
Vulkaneifel	930	3 890	858	24 278	1 099	2 916	4 437
Westerwaldkreis	588	11 480	3 032	81 549	3 386	9 192	13 949
Rheinland-Pfalz	30 388	213 159	74 640	1 660 388	86 082	206 737	309 093

Verwaltungsbezirke	Positive Einkünfte aus						
	Land- und Forstwirtschaft	Gewerbebetrieb	selbständiger Arbeit	nichtselbständiger Arbeit	Kapitalvermögen	Vermietung und Verpachtung	sonstigen Einkünften

positive Einkünfte (1 000 EUR)

kreisfreie Städte:

Frankenthal (Pfalz)	4 296	49 443	33 870	661 209	6 299	17 722	38 251
Kaiserslautern	685	105 573	94 753	1 178 675	7 646	46 640	56 017
Koblenz	2 128	168 314	133 300	1 564 516	10 447	62 803	74 961
Landau in der Pfalz	9 112	68 427	64 711	644 787	4 806	25 048	28 592
Ludwigshafen am Rhein	3 509	128 012	73 000	2 195 919	19 075	45 323	115 711
Mainz	9 584	252 861	324 896	3 422 782	24 542	115 440	161 619
Neustadt an der Weinstraße	10 745	92 034	75 937	840 537	11 162	28 267	48 963
Pirmasens	450	48 734	28 728	401 025	4 978	12 122	25 139
Speyer	703	84 192	62 438	798 790	5 889	26 312	39 342
Trier	3 776	154 220	122 267	1 147 274	10 978	57 875	58 469
Worms	12 351	89 787	73 274	1 101 397	7 716	29 957	52 191
Zweibrücken	1 526	31 655	28 248	438 655	2 749	9 189	21 353

Landkreise:

Ahrweiler	14 887	223 270	103 416	1 756 105	14 941	70 446	102 443
Altenkirchen (Westerwald)	7 640	195 293	73 714	1 645 668	9 346	38 517	71 960
Alzey-Worms	89 961	182 982	94 605	1 935 057	10 780	51 840	85 495
Bad Dürkheim	56 213	228 144	146 917	2 196 903	23 607	67 351	123 370
Bad Kreuznach	38 744	220 491	129 993	2 105 546	16 936	59 145	112 299
Bernkastel-Wittlich	43 702	308 709	80 814	1 347 456	8 371	41 158	60 997
Birkenfeld	5 744	152 922	49 927	937 759	6 617	20 296	45 463
Cochem-Zell	19 237	122 416	40 748	747 800	5 350	21 786	36 427
Donnersbergkreis	16 072	86 083	44 267	1 051 093	7 123	24 798	45 655
Eifelkreis Bitburg-Prüm	40 147	159 299	54 636	946 720	6 675	38 855	47 958
Germersheim	17 073	171 762	78 454	1 985 349	10 354	44 918	83 458
Kaiserslautern	5 637	132 124	72 093	1 413 360	7 453	60 615	66 623
Kusel	6 559	69 747	37 777	900 979	6 380	21 288	41 187
Mainz-Bingen	75 085	425 640	219 139	3 715 950	21 260	108 501	184 680
Mayen-Koblenz	20 096	346 537	173 364	2 990 145	17 313	104 159	139 602
Neuwied	7 778	346 490	151 093	2 441 877	17 198	77 200	120 878
Rhein-Hunsrück-Kreis	13 303	228 855	70 190	1 391 404	9 082	38 729	64 986
Rhein-Lahn-Kreis	11 659	183 877	97 145	1 663 207	9 541	47 031	87 749
Rhein-Pfalz-Kreis	30 933	228 542	127 671	2 695 125	23 102	73 144	143 818
Südliche Weinstraße	68 345	183 842	100 151	1 641 078	13 678	48 924	78 170
Südwestpfalz	8 091	144 214	60 120	1 290 307	7 936	26 735	59 505
Trier-Saarburg	38 733	222 477	108 035	1 641 227	12 055	56 045	78 450
Vulkaneifel	11 330	104 075	36 136	743 888	4 969	19 697	37 787
Westerwaldkreis	8 479	412 681	150 082	2 799 723	36 936	70 265	114 351
Rheinland-Pfalz	714 313	6 353 725	3 415 909	56 379 292	423 290	1 708 140	2 753 919

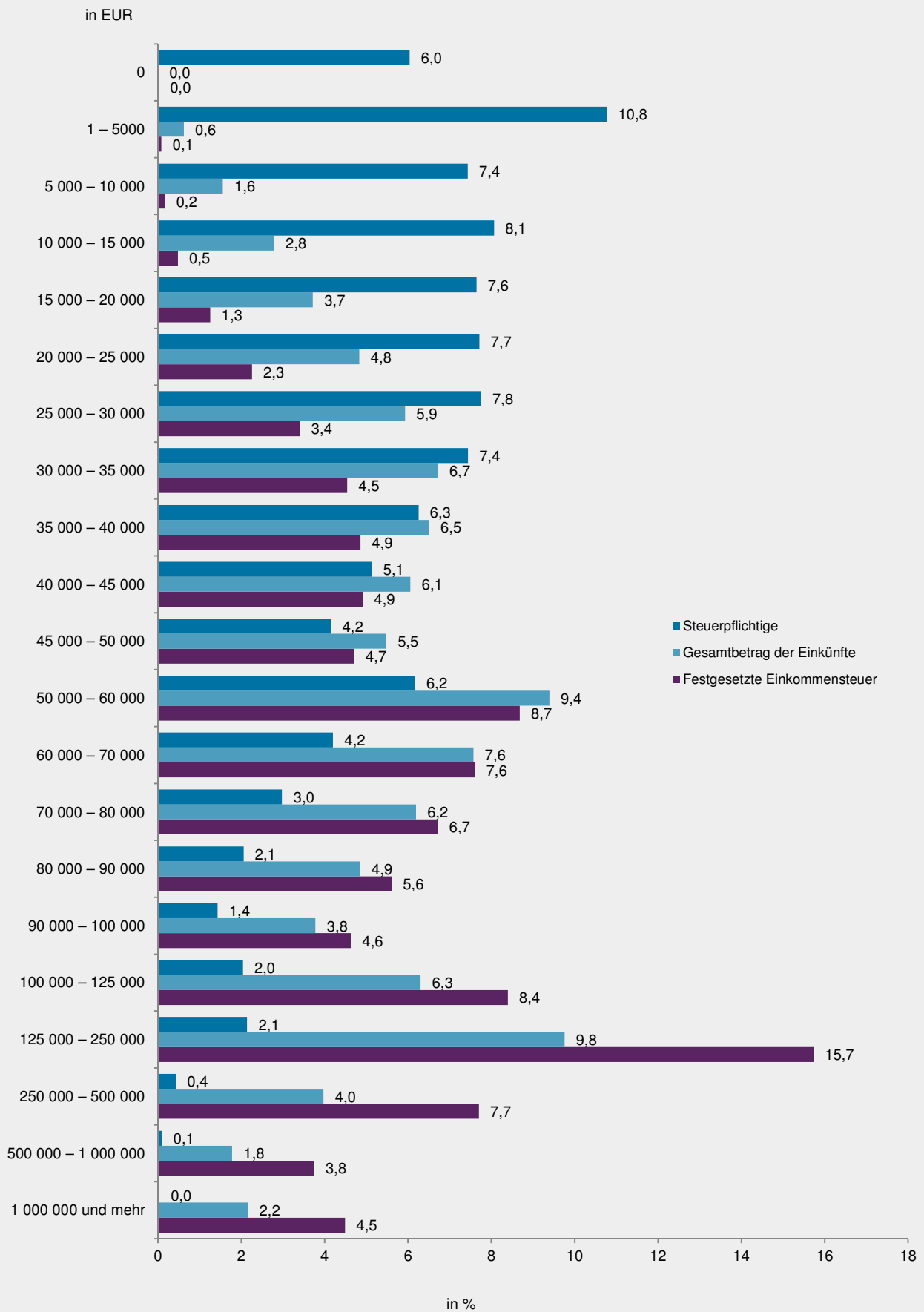
Verwaltungsbezirke	Arbeitnehmer insgesamt	Größenklassen des Gesamtbetrages der Einkünfte von ... bis unter ... EUR						
		0	5 000	10 000	20 000	35 000	50 000	125 000 und mehr
		5 000	10 000	20 000	35 000	50 000	125 000	
Arbeitnehmer (Anzahl)								
Kreisfreie Städte:	470 710	91 061	35 117	69 648	104 411	72 809	85 635	12 029
Frankenthal (Pfalz)	22 430	4 926	1 524	3 302	4 565	3 166	4 426	521
Kaiserslautern	42 343	9 021	3 215	6 531	9 447	6 755	6 549	825
Koblenz	51 763	8 119	3 902	7 629	13 045	9 113	8 908	1 047
Landau in der Pfalz	20 385	3 590	1 394	2 740	4 857	3 471	3 731	602
Ludwigshafen am Rhein	76 320	17 002	5 544	11 889	15 771	10 483	14 221	1 410
Mainz	97 559	17 389	7 069	12 329	20 053	15 893	21 144	3 682
Neustadt an der Weinstraße	26 051	5 430	1 932	3 672	5 531	3 673	4 852	961
Pirmasens	16 229	3 550	1 316	2 830	3 946	2 336	2 023	228
Speyer	22 645	3 540	1 410	3 303	5 101	3 733	4 707	851
Trier	43 692	9 207	3 940	7 335	10 382	6 246	5 737	845
Worms	36 629	6 777	2 819	5 768	8 210	5 492	6 771	792
Zweibrücken	14 664	2 510	1 052	2 320	3 503	2 448	2 566	265
Landkreise:	1 318 016	219 112	86 188	183 091	313 872	218 428	265 011	32 314
Ahrweiler	56 613	9 193	3 807	8 066	13 720	9 425	11 185	1 217
Altenkirchen (Westerwald)	55 509	9 403	3 663	7 769	14 310	9 873	9 539	952
Alzey-Worms	56 019	8 233	3 624	7 703	12 614	9 143	13 069	1 633
Bad Dürkheim	60 872	11 054	3 526	7 792	12 459	8 763	14 607	2 671
Bad Kreuznach	67 975	11 552	4 431	9 803	16 573	11 275	12 785	1 556
Bernkastel-Wittlich	47 633	7 278	3 599	7 176	13 155	8 063	7 608	754
Birkenfeld	33 643	5 320	2 278	5 305	9 439	5 665	5 133	503
Cochem-Zell	26 673	4 311	2 001	4 019	7 125	4 311	4 493	413
Donnersbergkreis	33 155	5 674	2 061	4 704	7 430	5 750	6 849	687
Eifelkreis Bittburg-Prüm	35 505	5 932	3 170	5 942	9 076	5 658	5 170	557
Germersheim	60 392	11 234	3 717	7 872	12 678	9 834	13 690	1 367
Kaiserslautern	45 355	7 252	2 941	6 624	10 479	8 074	9 071	914
Kusel	30 357	5 127	1 919	4 332	7 319	5 655	5 628	377
Mainz-Bingen	94 470	12 714	5 552	11 764	20 160	15 244	24 682	4 354
Mayen-Koblenz	93 718	13 945	6 045	12 700	23 544	16 692	18 850	1 942
Neuwied	78 901	13 500	5 482	11 015	19 126	13 042	14 914	1 822
Rhein-Hunsrück-Kreis	45 215	6 739	3 041	6 653	11 425	7 830	8 640	887
Rhein-Lahn-Kreis	54 251	8 639	3 642	7 832	13 967	8 932	10 168	1 071
Rhein-Pfalz-Kreis	79 813	20 120	3 908	9 045	14 193	10 669	18 910	2 968
Südliche Weinstraße	49 020	7 746	3 032	6 627	11 023	8 083	11 177	1 332
Südwestpfalz	42 018	7 085	2 587	6 007	9 861	7 396	8 339	743
Trier-Saarburg	56 854	9 677	4 232	8 572	14 280	9 342	9 693	1 058
Vulkaneifel	26 251	4 189	1 841	3 895	7 249	4 530	4 145	402
Westerwaldkreis	87 804	13 195	6 089	11 874	22 667	15 179	16 666	2 134
Rheinland-Pfalz	1 788 726	310 173	121 305	252 739	418 283	291 237	350 646	44 343

Verwaltungsbezirke	Bruttolohn der Arbeitnehmer insgesamt	Größenklassen des Gesamtbetrages der Einkünfte von ... bis unter ... EUR						
		0 - 5 000	5 000 - 10 000	10 000 - 20 000	20 000 - 35 000	35 000 - 50 000	50 000 - 125 000	125 000 und mehr
Bruttolohn (1 000 EUR)								
Kreisfreie Städte:	15 316 832	234 415	295 556	1 013 516	2 856 376	3 043 681	6 010 107	1 863 181
Frankenthal (Pfalz)	701 953	11 288	12 702	43 557	120 658	130 610	309 556	73 581
Kaiserslautern	1 259 829	22 198	26 919	97 033	263 180	284 356	451 190	114 952
Koblenz	1 667 658	20 706	32 886	115 010	365 023	381 945	610 397	141 691
Landau in der Pfalz	688 221	9 750	11 887	41 176	136 160	146 769	262 568	79 911
Ludwigshafen am Rhein	2 330 318	44 436	45 918	161 705	417 527	435 981	996 688	228 063
Mainz	3 629 044	47 447	59 493	178 905	545 483	664 025	1 529 061	604 630
Neustadt an der Weinstraße	897 197	13 177	16 389	53 416	151 167	152 167	339 948	170 932
Pirmasens	429 322	7 836	11 335	42 863	108 764	97 112	132 393	29 020
Speyer	845 051	9 552	11 851	47 627	138 931	155 694	335 665	145 732
Trier	1 224 937	23 675	33 489	113 044	287 322	260 061	389 582	117 764
Worms	1 175 476	17 995	23 675	84 525	224 721	230 927	474 676	118 957
Zweibrücken	467 826	6 355	9 012	34 655	97 440	104 034	178 383	37 948
Landkreise:	44 823 057	542 896	734 406	2 702 902	8 694 256	9 127 631	18 418 313	4 602 657
Ahrweiler	1 888 559	22 131	32 615	120 950	379 658	392 531	772 653	168 020
Altenkirchen (Westerwald)	1 754 440	20 293	31 398	116 518	404 217	412 807	647 845	121 361
Alzey-Worms	2 069 623	23 488	31 160	114 950	347 947	385 357	931 191	235 530
Bad Dürkheim	2 333 889	27 534	29 491	106 370	331 449	358 202	1 049 539	431 304
Bad Kreuznach	2 254 678	28 045	38 054	145 401	459 878	472 504	877 976	232 819
Bernkastel-Wittlich	1 441 545	18 576	30 775	111 740	369 289	332 853	493 091	85 222
Birkenfeld	1 004 393	12 325	19 501	82 097	265 155	235 507	334 435	55 373
Cochem-Zell	807 329	10 664	17 436	61 366	200 557	180 316	293 910	43 081
Donnersbergkreis	1 123 616	13 633	17 355	68 393	207 127	245 322	476 066	95 720
Eifelkreis Bitburg-Prüm	1 015 281	15 612	27 092	91 697	253 967	234 657	329 770	62 486
Germersheim	2 113 272	32 847	31 333	111 533	349 120	417 088	976 444	194 908
Kaiserslautern	1 511 362	17 866	24 615	97 045	289 698	339 619	623 366	119 152
Kusel	968 597	12 582	16 328	64 022	206 678	241 651	382 387	44 948
Mainz-Bingen	3 940 602	34 909	47 449	169 501	543 857	631 021	1 810 389	703 476
Mayen-Koblenz	3 181 854	33 081	51 375	189 978	656 388	695 872	1 296 626	258 535
Neuwied	2 602 968	31 137	46 199	161 861	530 012	545 079	1 031 218	257 463
Rhein-Hunsrück-Kreis	1 493 146	16 071	26 112	101 260	319 704	327 797	585 649	116 555
Rhein-Lahn-Kreis	1 785 848	21 057	31 074	116 131	389 592	375 136	701 030	151 829
Rhein-Pfalz-Kreis	2 858 424	51 366	32 442	116 312	369 068	439 647	1 382 279	467 310
Südliche Weinstraße	1 751 556	21 145	25 848	96 458	303 757	337 617	780 980	185 750
Südwestpfalz	1 382 469	15 888	21 821	89 153	275 245	314 392	571 109	94 860
Trier-Saarburg	1 756 529	22 740	36 378	129 862	398 423	388 224	649 813	131 090
Vulkaneifel	800 739	9 847	15 961	60 412	204 147	188 893	270 943	50 537
Westerwaldkreis	2 982 338	30 059	52 594	179 892	639 323	635 539	1 149 604	295 328
Rheinland-Pfalz	60 139 890	777 310	1 029 959	3 716 416	11 550 636	12 171 313	24 428 420	6 465 836

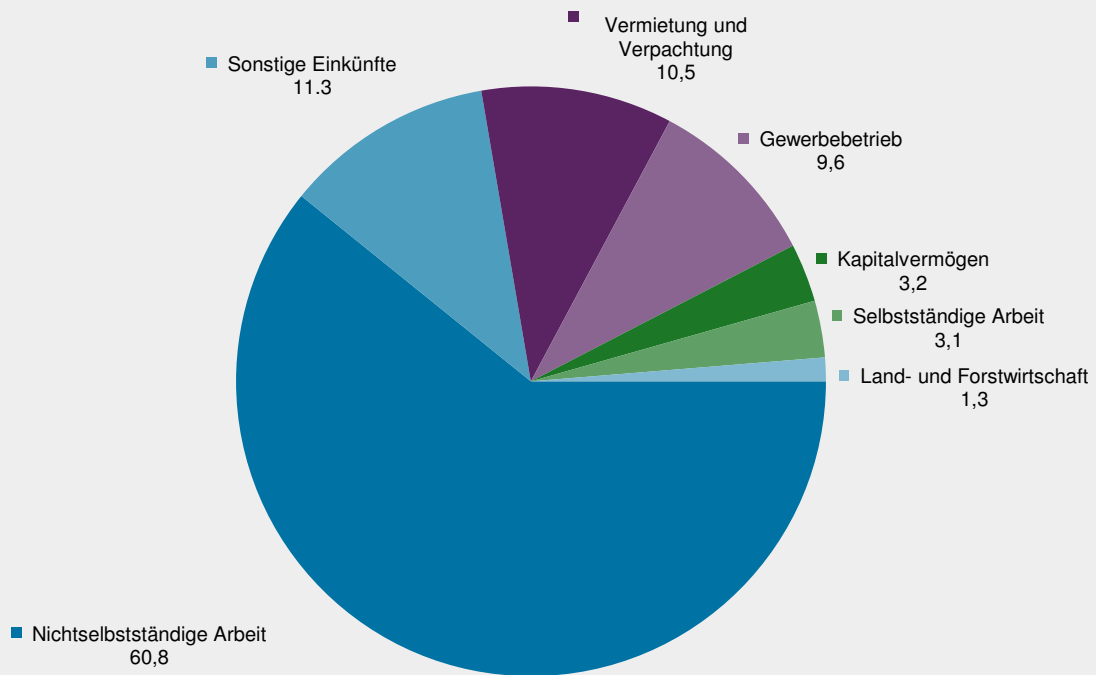
Verwaltungsbezirke	Lohnsteuer der Arbeitnehmer insgesamt	Größenklassen des Gesamtbetrages der Einkünfte von ... bis unter ... EUR						
		0	5 000	10 000	20 000	35 000	50 000	125 000 und mehr
		-	-	-	-	-	-	-
		5 000	10 000	20 000	35 000	50 000	125 000	

Einbehaltene Lohnsteuer (1 000 EUR)

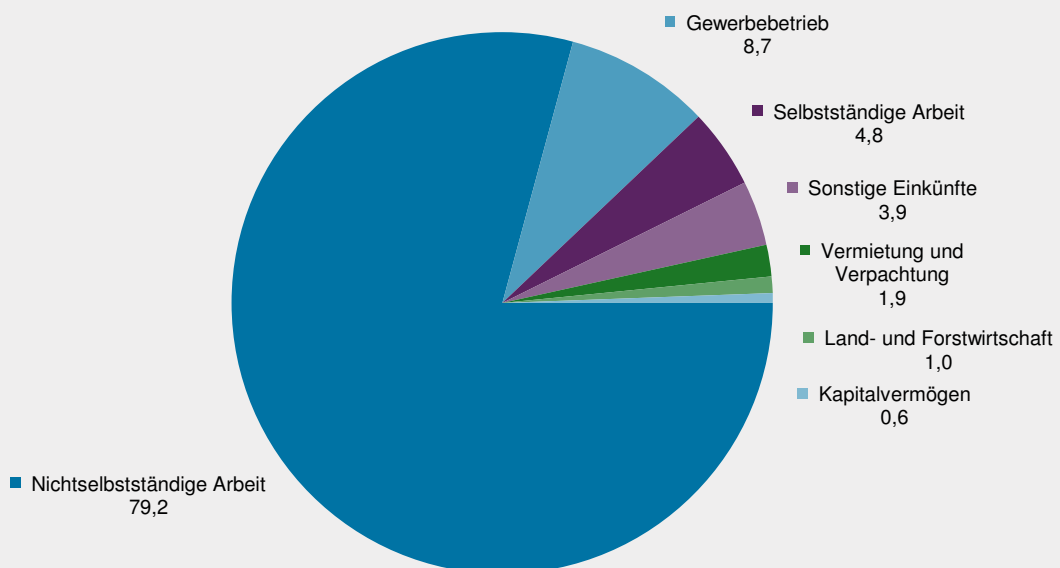
Kreisfreie Städte:	2 576 004	4 342	9 107	59 132	310 278	448 963	1 183 137	561 044
Frankenthal (Pfalz)	113 886	147	379	2 428	12 526	18 240	58 894	21 271
Kaiserslautern	196 736	413	845	5 802	28 457	41 525	85 953	33 740
Koblenz	266 369	437	982	6 511	40 604	57 634	119 082	41 119
Landau in der Pfalz	113 974	237	358	2 422	15 128	21 951	50 933	22 945
Ludwigshafen am Rhein	379 539	766	1 515	9 311	43 464	62 889	192 795	68 800
Mainz	683 776	966	1 959	11 023	61 965	103 408	320 280	184 174
Neustadt an der Weinstraße	160 272	175	419	2 932	16 301	21 573	65 148	53 724
Pirmasens	59 471	136	365	2 490	11 318	13 028	23 573	8 560
Speyer	153 066	183	352	2 846	15 328	22 777	66 630	44 951
Trier	190 993	451	973	6 560	31 544	38 848	77 037	35 581
Worms	187 060	327	704	4 829	23 510	32 373	90 213	35 105
Zweibrücken	70 862	104	256	1 978	10 133	14 717	32 599	11 074
Landkreise:	7 086 660	8 857	20 200	158 892	924 848	1 254 588	3 374 996	1 344 282
Ahrweiler	294 427	378	851	7 102	40 425	53 667	142 568	49 435
Altenkirchen (Westerwald)	253 571	390	892	6 830	41 853	54 344	114 561	34 702
Alzey-Worms	340 974	338	763	6 723	37 298	54 054	173 734	68 062
Bad Dürkheim	425 161	392	824	6 255	35 788	50 409	201 875	129 618
Bad Kreuznach	351 998	449	1 055	8 350	48 575	64 367	159 754	69 448
Bernkastel-Wittlich	199 924	358	888	6 820	39 507	43 876	84 145	24 329
Birkenfeld	135 752	204	522	4 780	27 189	30 227	56 770	16 060
Cochem-Zell	110 763	166	444	3 672	21 119	23 503	49 907	11 952
Donnersbergkreis	174 303	216	503	4 020	22 113	33 952	85 760	27 740
Eifelkreis Bittburg-Prüm	141 025	270	725	5 368	27 427	32 180	57 152	17 902
Germersheim	340 842	628	1 034	6 632	37 713	59 243	181 325	54 267
Kaiserslautern	229 748	346	707	5 545	30 495	46 775	111 416	34 463
Kusel	137 058	177	454	3 736	21 992	33 163	65 723	11 816
Mainz-Bingen	728 847	497	1 281	9 953	59 226	91 627	355 917	210 346
Mayen-Koblenz	490 436	516	1 352	11 291	70 882	95 871	235 355	75 167
Neuwied	403 790	481	1 285	9 451	55 677	74 108	187 941	74 848
Rhein-Hunsrück-Kreis	220 612	288	703	5 935	33 326	43 577	103 782	33 003
Rhein-Lahn-Kreis	271 524	342	815	6 683	41 186	51 133	125 982	45 384
Rhein-Pfalz-Kreis	516 249	574	893	6 761	39 710	63 790	268 268	136 253
Südliche Weinstraße	283 877	395	745	5 485	32 661	47 345	143 661	53 586
Südwestpfalz	205 609	263	599	5 319	29 448	43 087	100 280	26 613
Trier-Saarburg	259 121	402	941	7 531	42 728	54 113	115 771	37 634
Vulkaneifel	111 937	164	427	3 675	21 605	24 932	46 185	14 947
Westerwaldkreis	459 114	623	1 497	10 975	66 905	85 245	207 164	86 707
Rheinland-Pfalz	9 662 665	13 199	29 303	218 025	1 235 122	1 703 552	4 558 134	1 905 329



Anteile in %

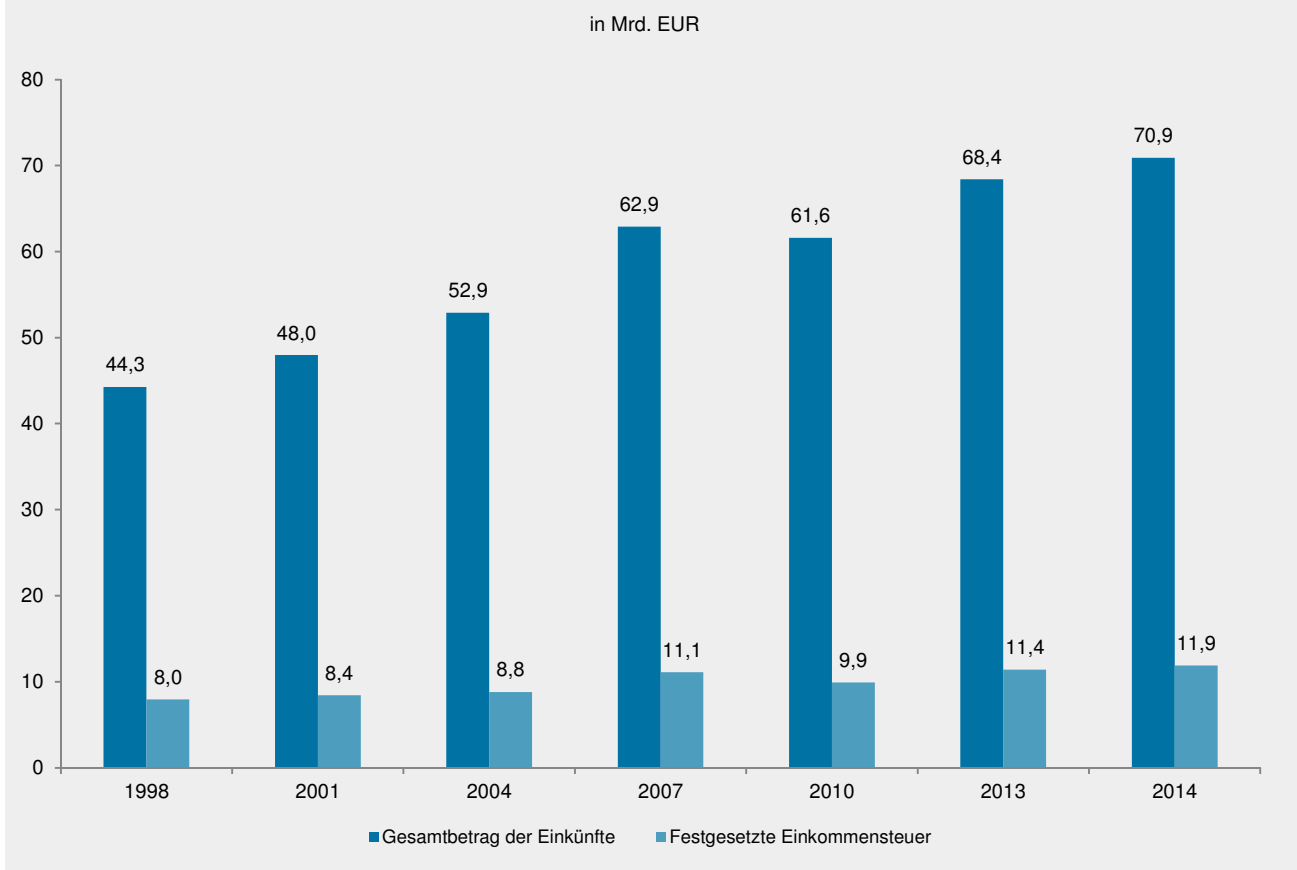


Anteile in %



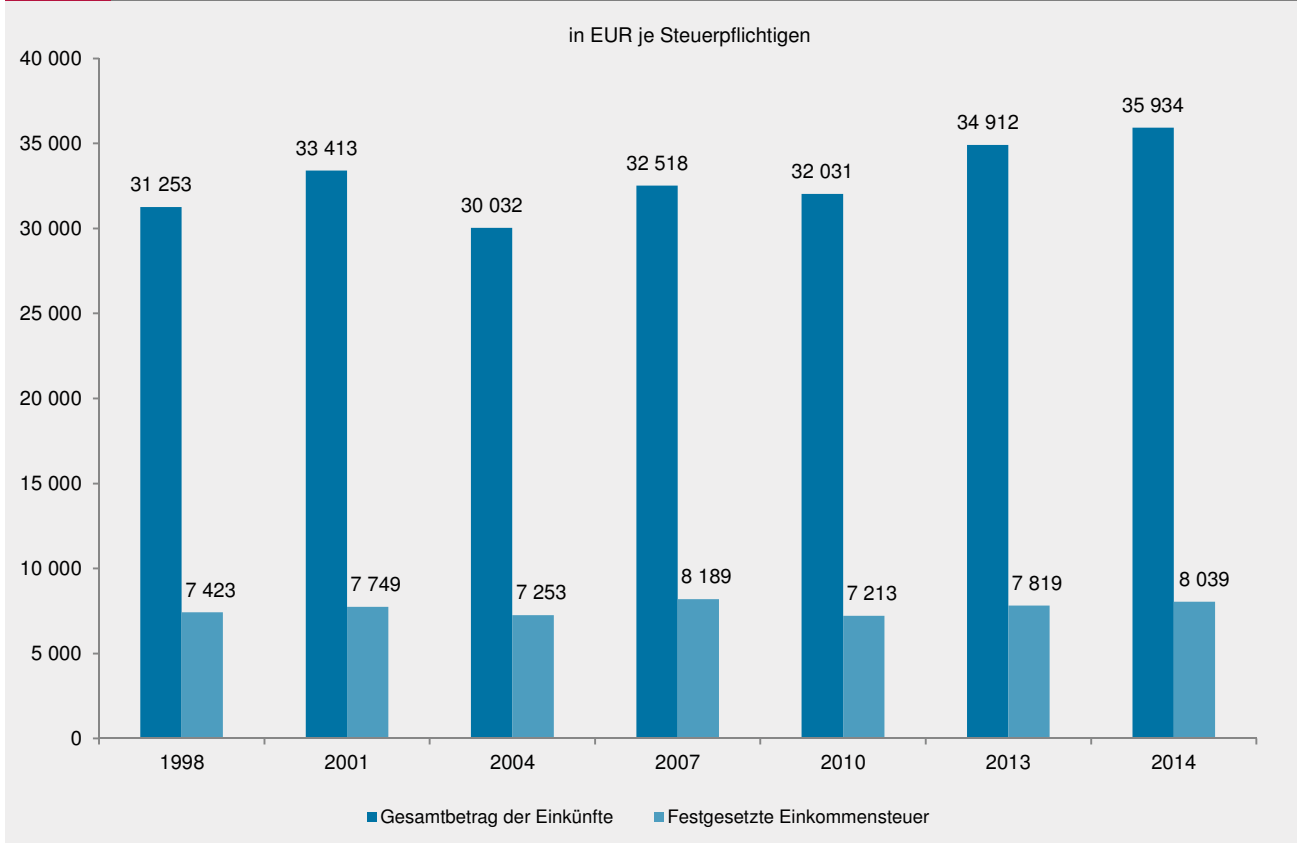
G 4

Gesamtbetrag der Einkünfte und festgesetzte Einkommensteuer 1998–2014

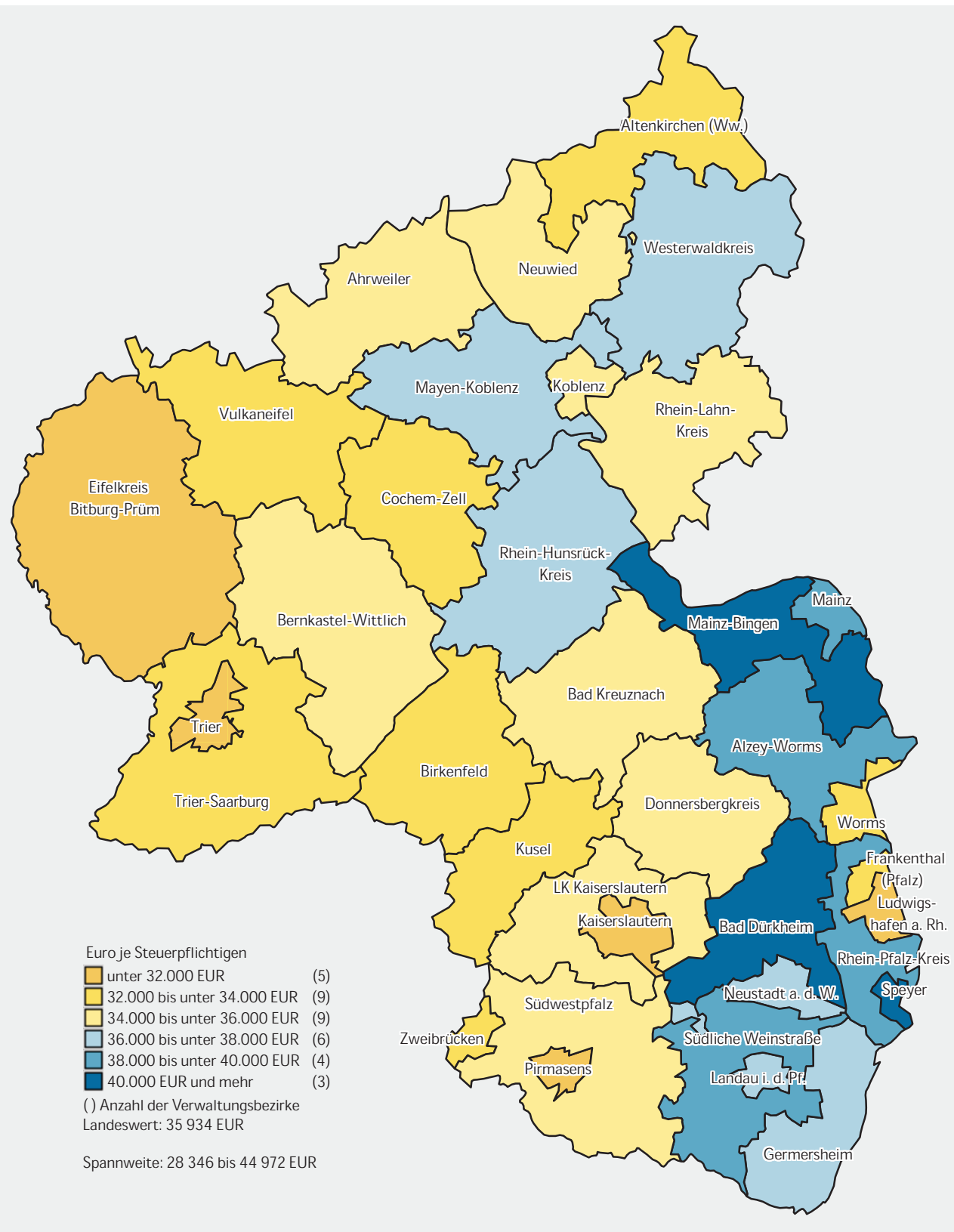


G 5

Gesamtbetrag der Einkünfte und festgesetzte Einkommensteuer 1998–2014



K1 Durchschnittlicher Gesamtbetrag der Einkünfte der Lohn- und Einkommensteuerpflichtigen 2014 nach Verwaltungsbezirken



Impressum

Herausgeber:
Statistisches Landesamt Rheinland-Pfalz
Mainzer Straße 14-16
56130 Bad Ems

Telefon: 02603 71-0
Telefax: 02603 71-3150

E-Mail: poststelle@statistik.rlp.de
Internet: www.statistik.rlp.de

Kostenfreier Download im Internet: <http://www.statistik.rlp.de/de/publikationen/statistische-berichte>

© Statistisches Landesamt Rheinland-Pfalz · Bad Ems · 2018

Vervielfältigung und Verbreitung, auch auszugsweise, mit Quellenangabe gestattet.