

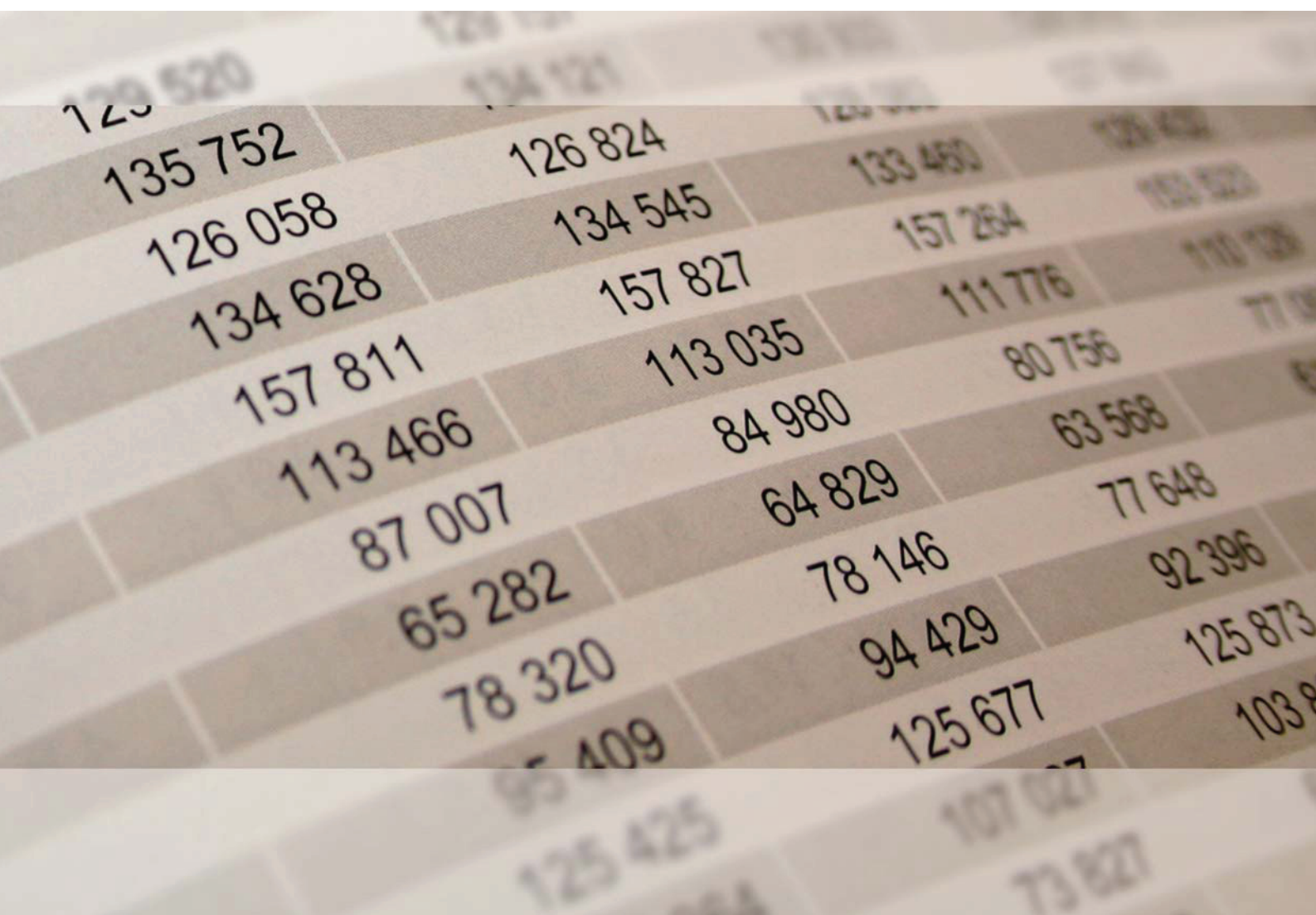


Rheinland-Pfalz

STATISTISCHES LANDESAMT

2012

STATISTISCHE BERICHTE



Lohn- und Einkommensteuerstatistik
2006

Kennziffer: L IV - 2j/2006 · Bestellnr.: L4103 200601 · ISSN: 1430-5151

Zeichenerklärung
(nach DIN 55301)

0	weniger als die Hälfte von 1 in der letzten besetzten Stelle, jedoch mehr als nichts
-	nichts vorhanden (genau Null)
...	Angabe fällt später an
/	keine Angabe, da Zahlenwert nicht sicher genug
.	Zahlenwert unbekannt oder geheim zu halten
x	Tabellenfach gesperrt, weil Aussage nicht sinnvoll
p	vorläufige Zahl
r	berichtigte Zahl
s	geschätzte Zahl

Geringfügige Abweichungen in den Summen sind auf Runden der Zahlen zurückzuführen.
Abweichungen gegenüber früheren Veröffentlichungen erklären sich durch inzwischen vorgenommene Korrekturen.

Inhalt

Seite

Methodische Grundlagen	4
Karte	
K1 Durchschnittlicher Gesamtbetrag der Einkünfte der Lohn- und Einkommensteuerpflichtigen 2006 nach Verwaltungsbezirken	6
Grafiken	
G1 Anteil der unbeschränkt Lohn- und Einkommensteuerpflichtige und deren Anteil am Gesamtbetrag der Einkünfte 2006 nach Einkunftsarten	7
Tabellen	
T10 Unbeschränkt Lohn- und Einkommensteuerpflichtige 2006 nach Grund-/Splittingtabellengliederung und Größenklassen des Gesamtbetrags der Einkünfte	8
T20 Unbeschränkt Lohn- und Einkommensteuerpflichtige, deren Gesamtbetrag der Einkünfte, zu versteuerndes Einkommen und festgesetzte Einkommensteuer 2006 in regionaler Gliederung	17

Grundlagen der Erhebung

1. Erhebungsbereich

Gesetzliche Grundlage für die Durchführung der jährlichen Einkommensteuerstatistik ist § 2a Abs. 1 des Gesetzes über die Steuerstatistiken vom 11.10.1995 (BGBl. I S. 1250), geändert durch Artikel 18 des Gesetzes vom 20. Dezember 2007 (BGBl. I S. 3150). Dem Statistischen Bundesamt wird damit die jährliche statistische Aufbereitung (Geschäftsstatistik) der im Rahmen des automatisierten Besteuerungsverfahrens vorhandenen Angaben zur Lohn- und Einkommensteuer übertragen. Hierzu werden dem Statistischen Bundesamt die Daten der Länderfinanzverwaltungen auf Datenträger übermittelt und dort nach Veranlagungsjahren getrennt aufbereitet. Nach Ende des dritten Kalenderjahres sind die Daten so vollständig, dass ein Veranlagungsjahr abgeschlossen wird.

Die jährliche Einkommensteuerstatistik für das Land Rheinland-Pfalz stellt einen Auszug aus der Geschäftsstatistik zur Einkommensteuer des Statistischen Bundesamtes dar und erfasst alle Lohn- und Einkommensteuerpflichtigen, die für das Erhebungsjahr in Rheinland-Pfalz zur Einkommensteuer maschinell veranlagt wurden. Anders als in der dreijährlichen Lohn- und Einkommensteuerstatistik, deren Durchführung in § 2 des Gesetzes über Steuerstatistiken vom 11. 10. 1995 (BGBl. I S. 1250) und der nachfolgenden Änderungen geregelt wird, erfolgt somit keine Auswertung der Lohnsteuerkarten bzw. elektronischen Lohnsteuerbescheinigungen von nichtveranlagten Steuerpflichtigen.

Der Erhebungsbereich umfasst die Angaben der Länderfinanzverwaltungen, die im Rahmen des automatisierten Besteuerungsverfahrens zur Lohn- und Einkommensteuer anfal-

len, wobei steuerlich relevante Merkmale um Angaben aus dem Grundinformationsdienst ergänzt erfasst werden. Grundlage der erhobenen steuerrechtlichen Tatbestände war das Einkommensteuergesetz, die Einkommensteuer-Durchführungsverordnung und die Einkommensteuer-Richtlinien in der jeweiligen Fassung für das Veranlagungsjahr.

Hinsichtlich der regionalen Abgrenzung des Erhebungsbereichs ist festzustellen, dass die vorliegende Statistik grundsätzlich alle Einkommensteueranlagten mit rheinland-pfälzischem Wohnsitz enthält. Ebenso werden Arbeitnehmer, die im Erhebungsjahr lohnsteuerpflichtige Einkünfte erzielt haben und ihren Wohnsitz oder gewöhnlichen Aufenthalt in Rheinland-Pfalz hatten, einbezogen. Die Steuerstatistiken werden als Sekundärstatistiken durchgeführt, das heißt, die Angaben werden aus den im Zuge der Abwicklung der Verwaltungsvorgänge gewonnenen Unterlagen der Finanzverwaltung geliefert und nicht unmittelbar bei den einzelnen Steuerpflichtigen erfragt. Daraus folgt, dass Art und Umfang der durch die Statistik ermittelten Daten und damit die Aussagekraft der Ergebnisse weitestgehend von den steuerrechtlich relevanten Tatbeständen und Begriffsabgrenzungen bestimmt werden. Grundsätzlich konnten in der vorliegenden Statistik diejenigen Steuerpflichtigen und Einkünfte nicht nachgewiesen werden, die steuerlich nicht erfasst worden waren.

2. Erhebungs- und Darstellungseinheiten

(1) Einkommensteuerpflichtige

Erhebungseinheit der jährlichen Einkommensteuerstatistik ist der Lohn- und Einkommensteuerpflichtige. Als Einkommensteuerpflichtige gelten grundsätzlich alle natürlichen Personen, soweit sie Einkünfte aus einer der in § 2 Abs. 1 EStG aufgeführten sieben Einkunftsarten beziehen. Juristische Personen unterliegen mit ihren Gewinnen dagegen der Körperschaftsteuer. Das Einkommensteuerrecht unterscheidet zwischen unbeschränkter und beschränkter Steuerpflicht. Natürliche Personen, die im Inland einen Wohnsitz oder ihren gewöhnlichen Aufenthalt haben, sind unbeschränkt einkommensteuerpflichtig, wobei sich die Steuerpflicht auf sämtliche – das heißt alle in- und ausländischen – Einkünfte erstreckt (§ 1 EStG). Daneben sind auch die deutschen Staatsangehörigen unbeschränkt einkommensteuerpflichtig, die zwar nicht die Voraussetzungen des § 1 Abs. 1 EStG erfüllen, die aber zu einer inländischen juristischen Person des öffentlichen Rechts in einem Dienstverhältnis stehen (§ 1 Abs. 2 und 3 EStG). Dagegen sind natürliche Personen, die im Inland weder einen Wohnsitz noch ihren gewöhnlichen Aufenthalt haben, vorbehaltlich der Absätze 2 und 3 gemäß § 1 Abs. 4 EStG beschränkt einkommensteuerpflichtig, und zwar mit ihren inländischen Einkünften im Sinne des § 49 EStG.

In den Tabellen dieser Veröffentlichung sind nur diejenigen Einkommensteuerpflichtigen nachgewiesen, für die für das Erhebungsjahr eine Veranlagung zur Einkommensteuer durchgeführt wurde. Dabei ist zu unterscheiden zwischen den mit einem Einkommen Veranlagten und den so genannten Verlustfällen. Bei letzteren handelt es sich um unbeschränkt oder beschränkt Steuerpflichtige, bei denen die Veranlagung ein negatives Einkommen ergab. Dabei kann entweder bereits ein negativer Gesamtbetrag der Einkünfte vorliegen, weil die Verluste aus einer oder mehreren Einkunftsarten nicht durch positive Einkünfte anderer Einkunftsarten ausgeglichen wurden; oder aber ein positiver Gesamtbetrag der Einkünfte führte

infolge des Abzugs von Sonderausgaben – einschließlich des Verlustabzugs aus Vorjahren – zu einem Verlust.

Eine Einkommensteuerschuld ergibt sich bei den Verlustfällen naturgemäß nicht. Bei den Veranlagten mit positivem Einkommen wird dagegen jeweils unterschieden nach Steuerbelasteten und Nichtsteuerbelasteten. Als Steuerbelastete gelten alle Veranlagten, bei denen sich eine Steuerschuld von mindestens 1 Euro ergab; alle übrigen sind Nichtsteuerbelastete.

Ehegatten, die gemäß §§ 26, 26 b EStG zusammen veranlagt wurden, gelten in der Einkommensteuerstatistik als ein einziger Einkommensteuerpflichtiger. Die Zahl der tatsächlich an der Einkommenserzielung beteiligten Einzelpersonen ist also höher als die Anzahl der durch die Statistik ausgewiesenen Steuerpflichtigen. Bei der Errechnung des durchschnittlichen Einkommens je Steuerpflichtigen ist zu beachten, dass es sich hier nicht um ein echtes Individualeinkommen, sondern um eine Art Haushaltseinkommen handelt, sieht man von eventuell im Haushalt lebenden Kindern oder sonstigen Einkommen beziehenden Personen ab.

(2) Lohnsteuerpflichtige

Nach § 1 Abs. 1 EStG gelten alle Arbeitnehmer, die im Inland einen Wohnsitz oder ihren gewöhnlichen Aufenthalt haben, als unbeschränkt lohnsteuerpflichtig. Wer als Arbeitnehmer in steuerrechtlichem Sinn gilt, wird durch § 1 Abs. 1 LStDV definiert.

Ist ein Arbeitnehmer im Erhebungsjahr gleichzeitig in mehreren Dienstverhältnissen beschäftigt gewesen, so gilt er gleichwohl als ein einziger Steuerpflichtiger.

3. Erhebungskatalog

Der Erhebungskatalog der jährlichen Einkommensteuerstatistik ergibt sich anhand des (vereinfacht) dargestellten Berechnungsschemas der Einkommensteuer.

Der Einkommensteuer unterliegen Einkünfte, die natürliche Personen während ihrer unbeschränkten Einkommensteuerpflicht erzielen, bzw. inländische Einkünfte von beschränkt steuerpflichtigen natürlichen Personen. Bei den Einkünften werden sieben Einkunftsarten unterschieden, welche in § 2 Abs. 1 EStG geregelt sind. Danach sind Einkünfte unter anderem der Gewinn aus Land- und Forstwirtschaft, Gewerbebetrieb und selbständiger Arbeit. Unter Überschusseinkünften werden dagegen die übrigen Einkunftsarten (nichtselbständige Arbeit, Kapitalvermögen, Vermietung und Verpachtung und sonstige Einkünfte im Sinne des § 22 EStG) verstanden.

Zur Ermittlung der Einkünfte werden von den Einnahmen aus der jeweiligen Einkunftsart alle Aufwendungen abgezogen, die zur Erwerbung, Sicherung und Erhaltung der Einnahmen bestimmt sind (Werbungskosten). Zieht man den Altersentlastungsbetrag gemäß § 24a EStG und den Entlastungsbetrag für Alleinerziehende (§ 24b EStG) - gegebenenfalls ist hier auch der Freibetrag für Land- und Forstwirte nach § 13 Abs. 3 EStG zu berücksichtigen - von der Summe der Einkünfte ab, ergibt sich der Gesamtbetrag der Einkünfte.

Das Einkommen errechnet sich dann aus dem Gesamtbetrag der Einkünfte, abzüglich der in Anspruch genommenen Verlustrück- und -vorträge aus anderen Jahren, Sonderausgaben (§§ 10 bis 10c EStG), außergewöhnlicher Belastungen (§§ 33 bis 33c EStG), Altersvorsorgebeiträge sowie der Steuerbegünstigungen zur Förderung des Wohneigentums einschließlich Vorkostenabzug. Schließlich ergibt sich das zu versteuernde Einkommen nach Abzug von Kinderfreibeträgen bzw. des Kindergeldes (§§ 31 und 32 EStG) vom Einkommen. Ebenso kann hier ein Härtefallausgleich nach § 46 Abs. 3 EStG, § 70 EStDV berücksichtigt werden. Das Finanzamt entscheidet dabei nach Prüfung, ob die Beachtung der Kinderfreibeträge oder des Kindergeldes für den Steuerpflichtigen zu einem günstigeren Ergebnis führt.

Das zu versteuernde Einkommen bildet nun die Bemessungsgrundlage für die tarifliche Einkommensteuer, welche sich gegebenenfalls durch Steuerermäßigungen weiter reduziert bzw. durch hinzuzurechnendes Kindergeld noch erhöht. Nach Berücksichtigung dieser Abzüge bzw. Hinzurechnungen erhält man schließlich die festzusetzende Einkommensteuer. Von der festzusetzenden ist die verbleibende Einkommensteuer zu unterscheiden. Letztere ergibt sich, indem diejenigen Steuerabzugsbeträge angerechnet werden, die der Steuerpflichtige im Laufe des Kalenderjahres bereits entrichtet hat. Ferner ist der zur Finanzierung der deutschen Wiedervereinigung eingeführte Solidaritätszuschlag hinzuzurechnen.

Vereinfachtes Berechnungsschema der Einkommensteuer

Einkünfte aus		
Land- und Forstwirtschaft	+	Gewinn-einkünfte
Gewerbebetrieb		
Selbständiger Arbeit		
Nichtselbständiger Arbeit	+	Überschuss-einkünfte
Kapitalvermögen		
Vermietung und Verpachtung		
Sonstige Einkünfte im Sinne des § 22 EStG		
= Summe der Einkünfte		
Altersentlastungsbetrag	-	
Entlastungsbetrag für Alleinerziehende	-	
= Gesamtbetrag der Einkünfte		
Verlustabzug	-	
Sonderausgaben	-	
Außergewöhnliche Belastungen	-	
Altersvorsorgebeiträge	-	
Steuerbegünstigungen	-	
= Einkommen		
Kinderfreibetrag	-	
= zu versteuerndes Einkommen		
Tarifliche Einkommensteuer		
Steuerermäßigungen	-	
Hinzuzurechnendes Kindergeld	+	
= festzusetzende Einkommensteuer		
Steuerabzugsbeträge	-	
Festzusetzender Solidaritätszuschlag	+	
= Verbleibende Einkommensteuer		

4. Aufbereitungs- und Auswertungsprogramm

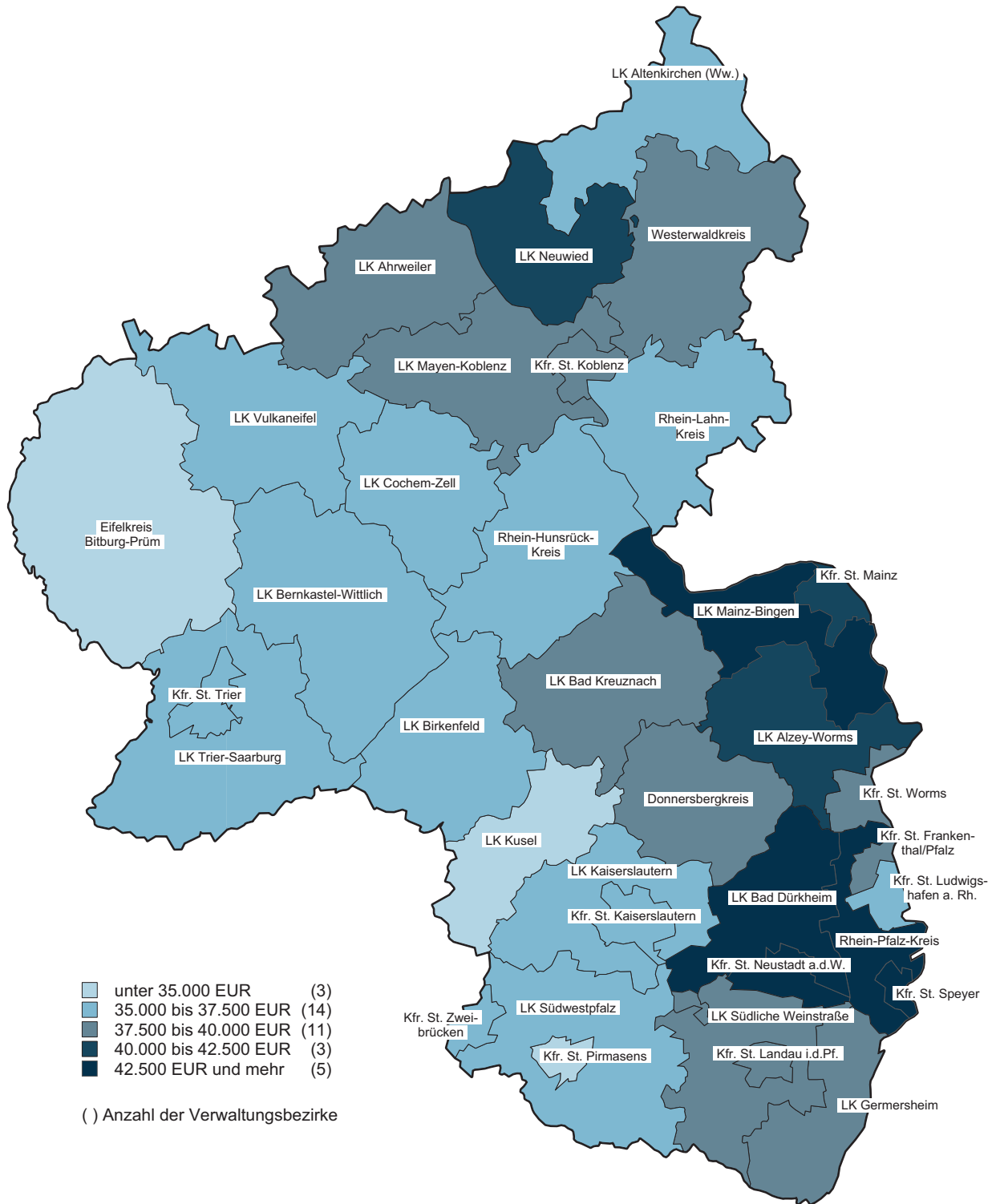
Die im Rahmen der jährlichen Einkommensteuerstatistik ermittelten Daten wurden nach den verschiedenen Gliederungskriterien bzw. in unterschiedlicher Merkmalskombination aufbereitet. Hauptgliederungsmerkmal dieser Statistik ist die Höhe des Gesamtbetrags der Einkünfte, nach dem die Lohn- und Einkommensteuerpflichtigen, ihre Einkünfte, ihre Einkommensteuerschuld sowie eine Reihe weiterer Merkmale dargestellt werden.

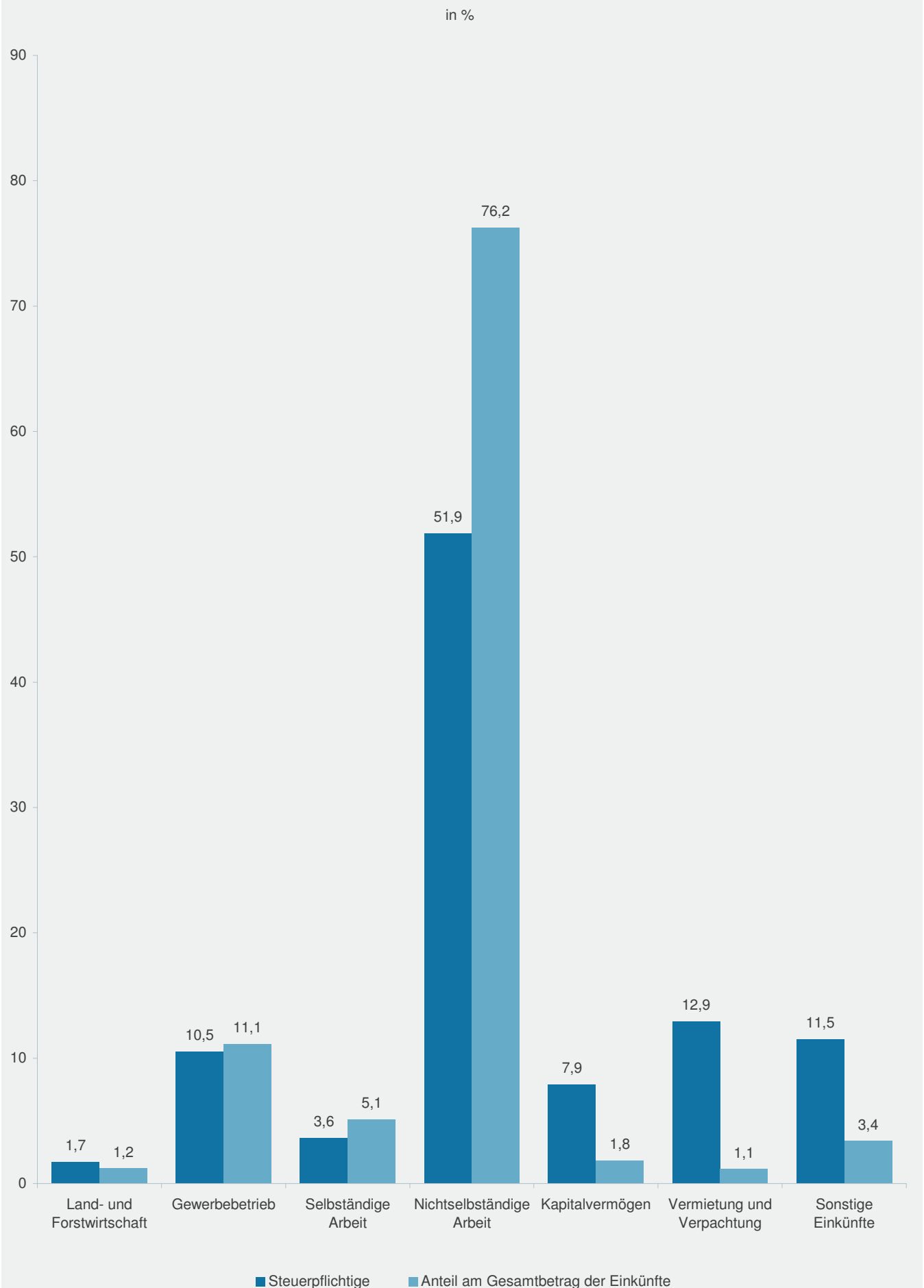
Die Art der Besteuerung ist ein weiteres Gliederungsmerkmal aller durch die Lohn- und Einkommensteuerstatistik ausgewiesenen natürlichen Personen. Die Besteuerung wird entweder nach der Grundtabelle oder nach der Splittingtabelle vorgenommen. Grundsätzlich ergibt sich für sämtliche Einkommensteuerpflichtigen die Steuerbelastung aus der Grundtabelle. Diese Tabelle ist in jedem Fall für alle Personen zugrunde zu legen, die unverheiratet sind - mit Ausnahme der unter § 32a Abs. 6 EStG fallenden Witwen bzw. Witwer -, für getrennt lebende Ehegatten und für solche Ehepaare, die eine getrenn-

te Veranlagung (§§ 26 und 26a EStG) oder eine besondere Veranlagung (§ 26c EStG) gewählt haben. Das Splittingverfahren kommt zur Anwendung bei allen nicht getrennt lebenden, zusammen zu veranlagenden Ehegatten und bei verwitweten Personen unter den in § 32a Abs. 5 und 6 EStG genannten Voraussetzungen. Ehegatten können gemäß § 26 EStG zwischen getrennter und Zusammenveranlagung wählen. Beim Splittingverfahren werden zunächst die Einkünfte beider Ehegatten zusammengerechnet (§ 26b EStG). Sodann ist die Einkommensteuer für die Hälfte des zu versteuernden Einkommens aus der Grundtabelle zu ermitteln und der sich ergebende Betrag zu verdoppeln (§ 32a Abs. 5 EStG).

Darüber hinaus werden Ergebnisse auch in regionaler Gliederung dargestellt. Es erfolgt eine Nachweisung einiger ausgewählter Merkmale für alle Landkreise und kreisfreien Städte unter Einschluss der großen kreisangehörigen Städte nach dem Gebietsstand 31. 12. 2006.

Durchschnittlicher Gesamtbetrag der Einkünfte
der Lohn- und Einkommensteuerpflichtigen 2006
nach Verwaltungsbezirken





Gesamtbetrag der Einkünfte von... bis unter ... EUR	Einkünfte aus					
	Land- und Forstwirtschaft		Gewerbebetrieb		selbständiger Arbeit	
	Steuerpflichtige	1 000 EUR	Steuerpflichtige	1 000 EUR	Steuerpflichtige	1 000 EUR
Lohn- und Einkommensteuerpflichtige insgesamt						
0	64	33	4	- 2	.	.
1-5 000	1 544	1 945	13 984	12 583	3 151	5 130
5 000-10 000	2 826	9 157	16 574	64 531	3 612	15 618
10 000-15 000	3 242	17 177	17 960	115 852	3 893	24 043
15 000-20 000	2 979	22 437	17 258	145 277	3 684	29 694
20 000-25 000	3 049	29 699	17 847	175 480	3 856	35 485
25 000-30 000	3 223	31 888	17 068	175 091	3 886	38 622
30 000-35 000	3 097	33 587	16 171	180 426	4 008	42 907
35 000-40 000	2 882	36 068	14 521	182 090	4 027	44 627
40 000-45 000	2 422	35 999	12 776	171 998	3 938	45 635
45 000-50 000	1 996	33 587	10 896	163 392	3 830	49 716
50 000-60 000	2 964	63 718	16 906	294 925	6 851	103 907
60 000-70 000	1 726	41 690	11 527	245 247	5 519	107 727
70 000-80 000	1 180	35 379	8 141	201 989	4 432	104 621
80 000-90 000	833	30 893	5 726	169 474	3 505	107 759
90 000-100 000	517	22 010	4 037	137 959	2 686	101 275
100 000-125 000	727	40 253	6 445	258 387	4 776	245 081
125 000-250 000	820	69 743	9 589	558 041	7 728	822 894
250 000-500 000	213	26 963	3 040	402 283	2 168	472 345
500 000-1 000 000	65	18 089	850	284 195	444	164 899
1 000 000 und mehr	31	13 413	445	1 764 444	.	.
Insgesamt	36 400	613 730	221 765	5 703 664	76 159	2 623 763
Verlustfälle	560	- 5 362	9 066	- 183 825	1 421	- 4 108
Grenzgänger/-pendler	-	-	89	1 140	3	27
Lohn- und Einkommensteuerpflichtige nach der Grundtabelle besteuert						
0	37	14
1-5 000	965	1 685	10 490	14 499	2 699	4 714
5 000-10 000	1 383	4 598	11 399	53 279	2 937	13 828
10 000-15 000	1 347	8 009	10 861	81 941	2 774	19 601
15 000-20 000	1 102	8 664	8 864	90 604	2 298	21 305
20 000-25 000	1 053	10 042	7 681	92 046	2 121	23 874
25 000-30 000	1 130	9 692	6 430	81 084	1 895	23 039
30 000-35 000	881	8 729	5 194	73 001	1 806	25 687
35 000-40 000	713	7 994	4 027	67 616	1 547	23 933
40 000-45 000	534	7 507	3 106	58 142	1 339	22 299
45 000-50 000	332	5 999	2 273	49 279	1 165	23 455
50 000-60 000	446	12 050	3 133	84 819	1 671	39 234
60 000-70 000	203	5 715	1 930	61 806	1 163	38 513
70 000-80 000	126	4 712	1 262	46 510	771	31 639
80 000-90 000	92	3 039	858	36 026	573	30 997
90 000-100 000	54	2 563	599	28 363	372	24 443
100 000-125 000	62	3 679	1 065	63 604	641	52 896
125 000-250 000	97	7 658	1 639	137 863	1 082	146 519
250 000-500 000	27	4 892	566	111 882	260	56 481
500 000-1 000 000	13	3 213	203	86 017	65	21 908
1 000 000 und mehr	7	1
Insgesamt	10 604	120 455	81 749	2 368 688	27 225	658 524
Verlustfälle	270	- 2 329	5 649	- 80 813	980	- 4 510
Grenzgänger/-pendler	-	-	13	57	.	.
Lohn- und Einkommensteuerpflichtige nach der Splittingtabelle besteuert						
0	27	18
1-5 000	579	260	3 494	- 1 916	452	416
5 000-10 000	1 443	4 560	5 175	11 253	675	1 790
10 000-15 000	1 895	9 167	7 099	33 911	1 119	4 442
15 000-20 000	1 877	13 773	8 394	54 673	1 386	8 389
20 000-25 000	1 996	19 657	10 166	83 434	1 735	11 611
25 000-30 000	2 093	22 197	10 638	94 007	1 991	15 583
30 000-35 000	2 216	24 858	10 977	107 425	2 202	17 221
35 000-40 000	2 169	28 074	10 494	114 475	2 480	20 694
40 000-45 000	1 888	28 492	9 670	113 856	2 599	23 335
45 000-50 000	1 664	27 588	8 623	114 113	2 665	26 262
50 000-60 000	2 518	51 668	13 773	210 106	5 180	64 673
60 000-70 000	1 523	35 976	9 597	183 441	4 356	69 214
70 000-80 000	1 054	30 667	6 879	155 480	3 661	72 982
80 000-90 000	741	27 854	4 868	133 447	2 932	76 762
90 000-100 000	463	19 447	3 438	109 596	2 314	76 833
100 000-125 000	665	36 574	5 380	194 784	4 135	192 186
125 000-250 000	723	62 085	7 950	420 178	6 646	676 374
250 000-500 000	186	22 072	2 474	290 400	1 908	415 864
500 000-1 000 000	52	14 876	647	198 178	379	142 991
1 000 000 und mehr	24	13 412
Insgesamt	25 796	493 275	140 016	3 334 976	48 934	1 965 238
Verlustfälle	290	- 3 034	3 417	- 103 012	441	402
Grenzgänger/-pendler	-	-	76	1 082	.	.

Gesamtbetrag der Einkünfte von... bis unter ... EUR	Einkünfte aus					
	nichtselbständiger Arbeit		nachrichtlich:			
			Bruttolohn		Versorgungsfreibetrag	
	Steuerpflichtige	1 000 EUR	Steuerpflichtige	1 000 EUR	Steuerpflichtige	1 000 EUR
Lohn- und Einkommensteuerpflichtige insgesamt						
0	.	.	3 407	1 889	31	29
1–5 000	36 086	99 070	37 631	143 460	1 912	2 964
5 000–10 000	53 540	367 100	57 628	456 570	9 514	17 418
10 000–15 000	76 855	820 624	81 119	979 284	20 810	54 845
15 000–20 000	93 748	1 471 309	95 383	1 680 221	19 603	63 169
20 000–25 000	114 977	2 415 352	115 665	2 678 399	18 929	66 555
25 000–30 000	123 657	3 231 280	123 981	3 509 199	15 059	54 569
30 000–35 000	111 628	3 453 549	111 788	3 713 819	12 769	46 971
35 000–40 000	92 039	3 279 030	92 147	3 509 048	9 477	35 005
40 000–45 000	75 771	3 058 352	75 858	3 259 745	6 811	25 325
45 000–50 000	59 725	2 685 050	59 768	2 854 409	4 933	18 470
50 000–60 000	87 908	4 535 287	87 979	4 801 574	5 787	22 912
60 000–70 000	56 140	3 396 831	56 170	3 581 402	3 194	13 436
70 000–80 000	35 521	2 446 694	35 557	2 571 732	1 760	7 239
80 000–90 000	22 251	1 699 490	22 278	1 780 372	989	3 860
90 000–100 000	14 204	1 189 351	14 230	1 242 953	616	2 381
100 000–125 000	18 830	1 760 742	18 841	1 831 605	857	3 142
125 000–250 000	18 590	2 155 730	18 601	2 220 236	960	3 434
250 000–500 000	3 606	630 058	3 604	641 241	268	952
500 000–1 000 000	826	244 407	827	247 067	81	300
1 000 000 und mehr	.	.	333	168 680	41	152
Insgesamt	1 096 235	39 107 060	1 112 795	41 872 904	134 401	443 130
Verlustfälle	3 791	29 207	3 414	38 055	258	650
Grenzgänger/-pendler	499	8 358	501	9 583	15	53
Lohn- und Einkommensteuerpflichtige nach der Grundtabelle besteuert						
0	.	.	3 054	1 705	25	25
1–5 000	31 803	82 805	32 986	121 726	1 470	2 265
5 000–10 000	44 258	309 340	46 911	383 666	6 538	12 577
10 000–15 000	58 542	657 347	60 593	779 039	13 288	38 757
15 000–20 000	63 632	1 052 254	64 068	1 192 590	9 705	33 878
20 000–25 000	68 166	1 491 604	68 291	1 641 248	6 795	24 387
25 000–30 000	66 906	1 801 892	66 963	1 943 064	4 800	17 532
30 000–35 000	52 322	1 664 941	52 348	1 778 031	3 356	12 253
35 000–40 000	36 869	1 351 695	36 889	1 435 674	2 191	7 968
40 000–45 000	24 557	1 015 301	24 568	1 073 447	1 355	4 889
45 000–50 000	14 936	687 600	14 945	724 503	793	2 785
50 000–60 000	16 514	865 268	16 511	907 840	723	2 510
60 000–70 000	7 731	474 741	7 729	495 529	353	1 235
70 000–80 000	4 232	297 396	4 238	309 129	185	622
80 000–90 000	2 276	176 212	2 282	182 651	110	383
90 000–100 000	1 342	116 248	1 347	120 118	58	199
100 000–125 000	1 799	173 949	1 794	178 801	101	330
125 000–250 000	1 857	241 029	1 858	245 703	138	457
250 000–500 000	406	78 833	408	79 835	39	139
500 000–1 000 000	129	37 864	129	38 224	14	47
1 000 000 und mehr	.	.	74	19 436	9	30
Insgesamt	498 351	12 595 628	507 986	13 651 959	52 046	163 266
Verlustfälle	2 266	7 225	1 896	13 581	121	297
Grenzgänger/-pendler	189	2 275	190	2 625	5	19
Lohn- und Einkommensteuerpflichtige nach der Splittingtabelle besteuert						
0	.	.	353	184	6	4
1–5 000	4 283	16 265	4 645	21 734	442	699
5 000–10 000	9 282	57 760	10 717	72 904	2 976	4 841
10 000–15 000	18 313	163 277	20 526	200 245	7 522	16 089
15 000–20 000	30 116	419 056	31 315	487 632	9 898	29 292
20 000–25 000	46 811	923 749	47 374	1 037 150	12 134	42 168
25 000–30 000	56 751	1 429 389	57 018	1 566 135	10 259	37 037
30 000–35 000	59 306	1 788 608	59 440	1 935 788	9 413	34 718
35 000–40 000	55 170	1 927 335	55 258	2 073 373	7 286	27 037
40 000–45 000	51 214	2 043 050	51 290	2 186 299	5 456	20 436
45 000–50 000	44 789	1 997 450	44 823	2 129 906	4 140	15 685
50 000–60 000	71 394	3 670 019	71 468	3 893 734	5 064	20 403
60 000–70 000	48 409	2 922 090	48 441	3 085 872	2 841	12 201
70 000–80 000	31 289	2 149 298	31 319	2 262 603	1 575	6 617
80 000–90 000	19 975	1 523 278	19 996	1 597 721	879	3 477
90 000–100 000	12 862	1 073 103	12 883	1 122 834	558	2 182
100 000–125 000	17 031	1 586 793	17 047	1 652 804	756	2 813
125 000–250 000	16 733	1 914 701	16 743	1 974 533	822	2 977
250 000–500 000	3 200	551 225	3 196	561 406	229	813
500 000–1 000 000	697	206 543	698	208 843	67	253
1 000 000 und mehr	.	.	259	149 244	32	122
Insgesamt	597 884	26 511 432	604 809	28 220 946	82 355	279 864
Verlustfälle	1 525	21 982	1 518	24 475	137	353
Grenzgänger/-pendler	310	6 083	311	6 958	10	34

Gesamtbetrag der Einkünfte von... bis unter ... EUR	Einkünfte aus					
	nachrichtlich:		Kapitalvermögen		Vermietung und Verpachtung	
	Werbungskosten					
	Steuerpflichtige	1 000 EUR	Steuerpflichtige	1 000 EUR	Steuerpflichtige	1 000 EUR
Lohn- und Einkommensteuerpflichtige insgesamt						
0	3 382	1 851	-	-	4	- 12
1-5 000	36 536	41 240	6 630	9 383	6 756	- 1 361
5 000-10 000	49 997	71 301	13 736	28 429	13 832	17 763
10 000-15 000	63 808	101 649	18 394	50 287	20 360	45 721
15 000-20 000	80 019	143 287	14 820	50 707	20 073	52 364
20 000-25 000	101 409	193 773	13 068	47 444	21 154	45 578
25 000-30 000	112 897	220 739	11 974	42 797	21 172	35 250
30 000-35 000	102 604	210 714	10 941	38 911	20 971	29 145
35 000-40 000	85 614	192 688	9 906	35 694	19 559	26 620
40 000-45 000	71 498	173 876	8 247	31 424	17 003	22 971
45 000-50 000	56 841	149 012	7 025	28 331	14 798	21 241
50 000-60 000	84 894	240 233	10 804	46 719	23 977	33 859
60 000-70 000	54 504	168 773	7 595	35 438	17 183	27 564
70 000-80 000	34 654	116 056	5 787	29 450	12 364	21 842
80 000-90 000	21 773	75 855	4 453	24 671	8 933	19 019
90 000-100 000	13 930	50 401	3 280	20 194	6 361	13 426
100 000-125 000	18 454	66 319	5 625	37 569	9 857	26 707
125 000-250 000	18 186	59 667	9 360	101 913	13 618	59 247
250 000-500 000	3 496	9 961	3 273	85 515	3 687	43 646
500 000-1 000 000	793	2 270	963	64 801	944	23 290
1 000 000 und mehr	316	757	466	122 135	417	16 455
Insgesamt	1 015 605	2 290 424	166 347	931 812	273 023	580 334
Verlustfälle	3 968	8 137	1 372	8 216	4 646	- 46 206
Grenzgänger/-pendler	488	1 171	4	14	9	39
Lohn- und Einkommensteuerpflichtige nach der Grundtabelle besteuert						
0	3 033	1 679	-	-	4	- 12
1-5 000	32 156	36 507	5 667	7 474	4 510	381
5 000-10 000	41 482	61 197	10 793	22 036	9 102	15 136
10 000-15 000	48 876	81 375	12 273	34 494	11 388	28 240
15 000-20 000	55 631	105 025	8 082	27 154	9 090	21 908
20 000-25 000	62 573	124 042	6 825	22 558	8 767	16 613
25 000-30 000	62 945	122 647	6 304	19 691	8 563	12 161
30 000-35 000	49 603	100 065	5 820	18 013	7 756	9 668
35 000-40 000	35 141	75 495	4 976	15 364	6 522	7 452
40 000-45 000	23 533	52 862	3 909	13 596	5 002	7 872
45 000-50 000	14 374	33 891	2 938	11 088	3 631	7 537
50 000-60 000	16 016	39 760	3 999	16 495	4 872	10 407
60 000-70 000	7 476	19 382	2 391	11 436	2 844	9 763
70 000-80 000	4 114	11 028	1 534	8 271	1 830	6 270
80 000-90 000	2 206	6 010	1 052	5 931	1 218	5 886
90 000-100 000	1 306	3 643	714	5 353	828	4 033
100 000-125 000	1 739	4 469	1 153	9 176	1 295	6 818
125 000-250 000	1 784	4 170	1 868	26 464	1 914	15 271
250 000-500 000	389	845	603	20 228	575	11 104
500 000-1 000 000	120	303	211	21 105	181	5 941
1 000 000 und mehr	68	96	152	53 346	129	3 427
Insgesamt	464 565	884 493	81 264	369 273	90 021	205 877
Verlustfälle	2 430	6 031	783	3 214	2 464	- 20 186
Grenzgänger/-pendler	186	330	.	.	6	46
Lohn- und Einkommensteuerpflichtige nach der Splittingtabelle besteuert						
0	349	172	-	-	-	-
1-5 000	4 380	4 733	963	1 908	2 246	- 1 742
5 000-10 000	8 515	10 104	2 943	6 393	4 730	2 627
10 000-15 000	14 932	20 274	6 121	15 793	8 972	17 481
15 000-20 000	24 388	38 262	6 738	23 553	10 983	30 456
20 000-25 000	38 836	69 731	6 243	24 886	12 387	28 965
25 000-30 000	49 952	98 093	5 670	23 106	12 609	23 089
30 000-35 000	53 001	110 650	5 121	20 898	13 215	19 477
35 000-40 000	50 473	117 193	4 930	20 330	13 037	19 168
40 000-45 000	47 965	121 013	4 338	17 828	12 001	15 099
45 000-50 000	42 467	115 121	4 087	17 242	11 167	13 704
50 000-60 000	68 878	200 473	6 805	30 223	19 105	23 452
60 000-70 000	47 028	149 390	5 204	24 002	14 339	17 801
70 000-80 000	30 540	105 028	4 253	21 179	10 534	15 573
80 000-90 000	19 567	69 845	3 401	18 741	7 715	13 133
90 000-100 000	12 624	46 757	2 566	14 841	5 533	9 392
100 000-125 000	16 715	61 850	4 472	28 393	8 562	19 889
125 000-250 000	16 402	55 497	7 492	75 450	11 704	43 976
250 000-500 000	3 107	9 116	2 670	65 287	3 112	32 542
500 000-1 000 000	673	1 967	752	43 696	763	17 348
1 000 000 und mehr	248	661	314	68 789	288	13 029
Insgesamt	551 040	1 405 931	85 083	562 539	183 002	374 457
Verlustfälle	1 538	2 106	589	5 002	2 182	- 26 020
Grenzgänger/-pendler	302	841	.	.	3	- 7

Gesamtbetrag der Einkünfte von... bis unter ... EUR	Einkünfte aus		Summe der Einkünfte ¹		Altersentlastungsbetrag nach § 24a EStG	
	Sonstige Einkünfte		Steuerpflichtige	1 000 EUR	Steuerpflichtige	1 000 EUR
	Steuerpflichtige	1 000 EUR				
Lohn- und Einkommensteuerpflichtige insgesamt						
0	-	-	65	33	-	-
1-5 000	11 114	36 202	61 124	162 953	3 215	2 647
5 000-10 000	33 921	207 876	89 390	710 475	16 105	17 945
10 000-15 000	45 193	355 894	111 080	1 429 597	23 242	31 949
15 000-20 000	34 327	265 071	113 978	2 036 859	17 557	28 468
20 000-25 000	28 594	199 987	129 434	2 949 025	13 192	21 883
25 000-30 000	21 184	144 935	133 741	3 699 865	9 409	15 650
30 000-35 000	16 757	106 983	119 202	3 885 515	7 735	12 369
35 000-40 000	12 363	80 103	98 054	3 684 232	6 095	10 274
40 000-45 000	8 685	57 619	80 442	3 423 998	4 493	7 902
45 000-50 000	6 268	42 241	63 556	3 023 559	3 489	6 476
50 000-60 000	7 514	53 522	93 670	5 131 937	4 438	8 767
60 000-70 000	4 273	33 094	60 062	3 887 592	2 658	5 510
70 000-80 000	2 714	23 763	38 318	2 863 740	1 731	3 901
80 000-90 000	1 900	18 092	24 421	2 069 398	1 127	2 590
90 000-100 000	1 327	13 303	15 802	1 497 519	781	1 843
100 000-125 000	2 183	22 403	21 565	2 319 144	1 277	2 979
125 000-250 000	3 207	36 780	23 055	3 804 365	1 704	4 191
250 000-500 000	1 094	16 838	5 061	1 677 648	596	1 490
500 000-1 000 000	374	10 428	1 203	810 109	229	575
1 000 000 und mehr	179	10 771	531	2 156 732	111	276
Insgesamt	243 171	1 735 905	1 283 754	51 296 293	119 184	187 687
Verlustfälle	2 098	11 216	13 420	- 190 862	268	363
Grenzgänger/-pendler	7	90	581	9 667	4	8
Lohn- und Einkommensteuerpflichtige nach der Grundtabelle besteuert						
0	-	-	37	14	-	-
1-5 000	7 689	23 046	51 165	134 604	2 389	1 911
5 000-10 000	22 106	129 809	69 460	548 026	11 169	12 083
10 000-15 000	25 968	185 276	79 506	1 014 908	13 101	17 194
15 000-20 000	14 820	90 702	74 040	1 312 591	7 143	10 015
20 000-25 000	9 292	52 599	75 291	1 709 335	4 586	6 417
25 000-30 000	5 691	32 489	71 800	1 980 049	3 156	4 416
30 000-35 000	3 750	21 019	55 979	1 821 058	2 452	3 437
35 000-40 000	2 331	13 768	39 680	1 487 821	1 685	2 495
40 000-45 000	1 499	9 433	26 711	1 134 151	1 170	1 833
45 000-50 000	965	6 677	16 665	791 635	815	1 346
50 000-60 000	1 167	9 057	19 021	1 037 331	895	1 583
60 000-70 000	706	6 636	9 417	608 610	526	944
70 000-80 000	422	4 111	5 334	398 907	292	535
80 000-90 000	318	3 917	3 089	262 008	202	380
90 000-100 000	196	2 402	1 934	183 406	135	253
100 000-125 000	357	5 000	2 833	315 122	227	423
125 000-250 000	541	7 462	3 476	582 267	304	574
250 000-500 000	196	3 608	859	287 027	113	214
500 000-1 000 000	68	2 626	265	178 675	55	104
1 000 000 und mehr	51	2 266	175	1 142 805	30	57
Insgesamt	98 133	611 902	606 737	16 930 350	50 445	66 214
Verlustfälle	992	4 344	8 833	- 93 054	19	19
Grenzgänger/-pendler	.	.	205	2 402	.	.
Lohn- und Einkommensteuerpflichtige nach der Splittingtabelle besteuert						
0	-	-	28	18	-	-
1-5 000	3 425	13 156	9 959	28 349	826	736
5 000-10 000	11 815	78 067	19 930	162 449	4 936	5 862
10 000-15 000	19 225	170 619	31 574	414 689	10 141	14 755
15 000-20 000	19 507	174 369	39 938	724 269	10 414	18 453
20 000-25 000	19 302	147 387	54 143	1 239 689	8 606	15 466
25 000-30 000	15 493	112 446	61 941	1 719 815	6 253	11 234
30 000-35 000	13 007	85 964	63 223	2 064 457	5 283	8 932
35 000-40 000	10 032	66 335	58 374	2 196 411	4 410	7 779
40 000-45 000	7 186	48 186	53 731	2 289 847	3 323	6 068
45 000-50 000	5 303	35 564	46 891	2 231 923	2 674	5 130
50 000-60 000	6 347	44 465	74 649	4 094 606	3 543	7 184
60 000-70 000	3 567	26 457	50 645	3 278 981	2 132	4 566
70 000-80 000	2 292	19 652	32 984	2 464 832	1 439	3 367
80 000-90 000	1 582	14 175	21 332	1 807 390	925	2 210
90 000-100 000	1 131	10 901	13 868	1 314 113	646	1 589
100 000-125 000	1 826	17 404	18 732	2 076 022	1 050	2 556
125 000-250 000	2 666	29 317	19 579	3 222 098	1 400	3 618
250 000-500 000	898	13 230	4 202	1 390 621	483	1 276
500 000-1 000 000	306	7 802	938	631 435	174	471
1 000 000 und mehr	128	8 505	356	1 013 927	81	219
Insgesamt	145 038	1 124 003	677 017	34 365 943	68 739	121 473
Verlustfälle	1 106	6 872	4 587	- 97 807	249	344
Grenzgänger/-pendler	.	.	376	7 265	.	.

1 Die "Summe der Einkünfte" enthält nicht nur die Summe der Einkunftsarten, sondern auch den "Hinzurechnungsbetrag".

Gesamtbetrag der Einkünfte von... bis unter ... EUR	Entlastungsbetrag für Alleinerziehende nach § 24b EStG		Freibetrag für Land- und Forstwirte nach § 13 Abs. 3 EStG		Gesamtbetrag der Einkünfte	
	Steuerpflichtige	1 000 EUR	Steuerpflichtige	1 000 EUR	Steuerpflichtige	1 000 EUR
Lohn- und Einkommensteuerpflichtige insgesamt						
0	-	-	64	33	15 275	-
1–5 000	2 053	2 567	1 299	1 023	61 124	156 716
5 000–10 000	3 323	4 157	2 534	2 246	89 390	686 119
10 000–15 000	6 455	8 055	2 934	2 702	111 080	1 386 891
15 000–20 000	6 198	7 716	2 665	2 641	113 978	1 998 019
20 000–25 000	5 423	6 758	2 708	2 722	129 434	2 917 661
25 000–30 000	4 853	6 008	2 804	2 758	133 741	3 675 448
30 000–35 000	4 026	4 976	1 953	2 295	119 202	3 865 875
35 000–40 000	2 703	3 315	1 970	2 322	98 054	3 668 321
40 000–45 000	1 906	2 334	1 701	2 040	80 442	3 411 697
45 000–50 000	1 159	1 431	1 515	1 783	63 556	3 013 857
50 000–60 000	1 263	1 555	2 265	2 723	93 670	5 118 890
60 000–70 000	548	670	46	34	60 062	3 881 377
70 000–80 000	317	380	-	-	38 318	2 859 458
80 000–90 000	211	261	-	-	24 421	2 066 547
90 000–100 000	127	152	-	-	15 802	1 495 524
100 000–125 000	183	228	-	-	21 565	2 387 935
125 000–250 000	259	321	-	-	23 055	3 799 688
250 000–500 000	56	71	-	-	5 061	1 676 087
500 000–1 000 000	13	15	-	-	1 203	809 519
1 000 000 und mehr	3	4	-	-	531	2 156 452
Insgesamt	41 079	50 975	24 458	25 322	1 298 964	51 032 082
Verlustfälle	1 123	1 416	160	153	13 711	- 193 738
Grenzgänger/-pendler	3	3	-	-	585	9 656
Lohn- und Einkommensteuerpflichtige nach der Grundtabelle besteuert						
0	-	-	37	14	12 326	-
1–5 000	2 021	2 527	856	521	51 165	129 645
5 000–10 000	3 289	4 115	1 243	762	69 460	531 057
10 000–15 000	6 415	8 006	1 217	754	79 506	988 955
15 000–20 000	6 148	7 656	959	601	74 040	1 294 319
20 000–25 000	5 375	6 700	900	563	75 291	1 695 655
25 000–30 000	4 797	5 945	959	587	71 800	1 969 102
30 000–35 000	3 980	4 926	6	3	55 979	1 812 692
35 000–40 000	2 657	3 268	-	-	39 680	1 482 058
40 000–45 000	1 878	2 308	-	-	26 711	1 130 009
45 000–50 000	1 141	1 410	-	-	16 665	788 879
50 000–60 000	1 234	1 525	-	-	19 021	1 034 223
60 000–70 000	534	656	-	-	9 417	607 010
70 000–80 000	302	363	-	-	5 334	398 010
80 000–90 000	204	256	-	-	3 089	261 372
90 000–100 000	123	148	-	-	1 934	183 004
100 000–125 000	174	217	-	-	2 833	314 481
125 000–250 000	252	312	-	-	3 476	581 381
250 000–500 000	53	67	-	-	859	286 746
500 000–1 000 000	13	15	-	-	265	178 556
1 000 000 und mehr	3	4	-	-	175	1 142 744
Insgesamt	40 593	50 424	6 177	3 805	619 026	16 809 899
Verlustfälle	1 118	1 410	63	36	9 124	- 94 857
Grenzgänger/-pendler	3	3	-	-	207	2 393
Lohn- und Einkommensteuerpflichtige nach der Splittingtabelle besteuert						
0	-	-	27	18	2 949	-
1–5 000	32	40	443	502	9 959	27 070
5 000–10 000	34	41	1 291	1 483	19 930	155 062
10 000–15 000	40	49	1 717	1 949	31 574	397 935
15 000–20 000	50	60	1 706	2 041	39 938	703 700
20 000–25 000	48	58	1 808	2 159	54 143	1 222 007
25 000–30 000	56	63	1 845	2 172	61 941	1 706 346
30 000–35 000	46	50	1 947	2 291	63 223	2 053 184
35 000–40 000	46	47	1 970	2 322	58 374	2 186 263
40 000–45 000	28	26	1 701	2 040	53 731	2 281 688
45 000–50 000	18	21	1 515	1 783	46 891	2 224 978
50 000–60 000	29	30	2 265	2 723	74 649	4 084 667
60 000–70 000	14	15	46	34	50 645	3 274 366
70 000–80 000	15	17	-	-	32 984	2 461 449
80 000–90 000	7	5	-	-	21 332	1 805 175
90 000–100 000	4	5	-	-	13 868	1 312 519
100 000–125 000	9	11	-	-	18 732	2 073 454
125 000–250 000	7	9	-	-	19 579	3 218 307
250 000–500 000	3	4	-	-	4 202	1 389 341
500 000–1 000 000	-	-	-	-	938	630 963
1 000 000 und mehr	-	-	-	-	356	1 013 708
Insgesamt	486	552	18 281	21 517	679 938	34 222 183
Verlustfälle	5	7	97	117	4 587	- 98 881
Grenzgänger/-pendler	-	-	-	-	378	7 263

Gesamtbetrag der Einkünfte von... bis unter ... EUR	Sonderausgaben insgesamt ²		Außergewöhnliche Belastungen insgesamt ³		Als Sonderausgabenabzug berücksichtigte Altersvorsorge- beiträge nach § 10a EStG	
	Steuerpflichtige	1 000 EUR	Steuerpflichtige	1 000 EUR	Steuerpflichtige	1 000 EUR
Lohn- und Einkommensteuerpflichtige insgesamt						
0	15 272	6 384	1 585	1 415	328	212
1–5 000	61 124	78 758	8 225	9 854	1 939	869
5 000–10 000	89 390	189 221	18 728	26 078	3 702	1 578
10 000–15 000	111 080	311 491	31 184	47 195	6 366	3 119
15 000–20 000	113 978	352 265	29 585	48 196	9 027	5 079
20 000–25 000	129 434	455 305	31 567	51 850	12 567	8 436
25 000–30 000	133 741	515 526	31 445	51 334	15 163	11 470
30 000–35 000	119 202	481 500	29 244	48 331	14 550	12 405
35 000–40 000	98 054	406 193	23 647	39 074	13 556	12 481
40 000–45 000	80 442	352 874	19 220	31 669	12 247	11 879
45 000–50 000	63 556	299 179	15 379	24 744	10 238	10 364
50 000–60 000	93 670	480 388	21 068	33 307	16 001	17 337
60 000–70 000	60 062	339 208	13 327	20 175	10 691	12 436
70 000–80 000	38 318	235 229	8 403	12 865	6 958	8 793
80 000–90 000	24 421	163 297	5 293	8 532	4 477	5 978
90 000–100 000	15 802	113 228	3 516	5 981	2 868	4 014
100 000–125 000	21 565	175 118	4 708	7 803	3 908	5 736
125 000–250 000	23 055	257 169	5 361	9 249	3 472	4 961
250 000–500 000	5 061	91 352	1 216	2 119	485	664
500 000–1 000 000	1 203	29 658	281	435	82	117
1 000 000 und mehr	531	77 123	106	189	5	7
Insgesamt	1 298 961	5 410 466	303 088	480 395	148 630	137 933
Verlustfälle	13 711	39 838	2 925	3 559	441	301
Grenzgänger/-pendler	585	1 515	29	55	.	.
Lohn- und Einkommensteuerpflichtige nach der Grundtabelle besteuert						
0	12 323	4 232	903	710	235	133
1–5 000	51 165	55 748	4 912	5 626	1 616	613
5 000–10 000	69 460	134 605	11 102	15 764	3 146	1 193
10 000–15 000	79 506	202 617	18 009	28 722	5 360	2 427
15 000–20 000	74 040	183 867	13 437	24 160	7 058	3 688
20 000–25 000	75 291	189 736	11 322	19 949	8 040	5 046
25 000–30 000	71 800	193 281	10 030	16 465	8 127	5 868
30 000–35 000	55 979	162 972	7 935	12 870	6 290	5 381
35 000–40 000	39 680	125 086	5 403	8 888	4 802	4 689
40 000–45 000	26 711	91 235	3 637	5 965	3 336	3 595
45 000–50 000	16 665	62 388	2 319	4 231	2 118	2 497
50 000–60 000	19 021	79 717	2 438	4 544	2 367	2 972
60 000–70 000	9 417	45 402	1 204	2 240	1 117	1 509
70 000–80 000	5 334	28 802	643	1 354	584	794
80 000–90 000	3 089	18 676	406	889	290	410
90 000–100 000	1 934	12 166	242	510	170	245
100 000–125 000	2 833	20 699	391	823	202	281
125 000–250 000	3 476	35 404	579	1 098	171	221
250 000–500 000	859	12 158	125	240	17	25
500 000–1 000 000	265	4 881	36	69	6	8
1 000 000 und mehr	175	43 486	25	59	-	-
Insgesamt	619 023	1 707 157	95 098	155 177	55 052	41 598
Verlustfälle	9 124	18 829	1 556	1 595	260	143
Grenzgänger/-pendler	207	363	12	25	.	.
Lohn- und Einkommensteuerpflichtige nach der Splittingtabelle besteuert						
0	2 949	2 151	682	705	93	79
1–5 000	9 959	23 010	3 313	4 229	323	256
5 000–10 000	19 930	54 616	7 626	10 315	556	384
10 000–15 000	31 574	108 875	13 175	18 473	1 006	691
15 000–20 000	39 938	168 398	16 148	24 036	1 969	1 391
20 000–25 000	54 143	265 569	20 245	31 900	4 527	3 390
25 000–30 000	61 941	322 245	21 415	34 869	7 036	5 602
30 000–35 000	63 223	318 528	21 309	35 461	8 260	7 024
35 000–40 000	58 374	281 107	18 244	30 186	8 754	7 792
40 000–45 000	53 731	261 640	15 583	25 704	8 911	8 284
45 000–50 000	46 891	236 790	13 060	20 513	8 120	7 867
50 000–60 000	74 649	400 671	18 630	28 762	13 634	14 364
60 000–70 000	50 645	293 806	12 123	17 934	9 574	10 926
70 000–80 000	32 984	206 427	7 760	11 511	6 374	7 999
80 000–90 000	21 332	144 621	4 887	7 643	4 187	5 568
90 000–100 000	13 868	101 063	3 274	5 470	2 698	3 770
100 000–125 000	18 732	154 419	4 317	6 980	3 706	5 455
125 000–250 000	19 579	221 765	4 782	8 150	3 301	4 740
250 000–500 000	4 202	79 194	1 091	1 878	468	638
500 000–1 000 000	938	24 777	245	366	76	109
1 000 000 und mehr	356	33 636	81	130	5	7
Insgesamt	679 938	3 703 310	207 990	325 218	93 578	96 336
Verlustfälle	4 587	21 009	1 369	1 964	181	158
Grenzgänger/-pendler	378	1 152	17	30	.	.

2 Nur für veranlagte Steuerpflichtige. 3 Ohne getrennt veranlagte Steuerpflichtige.

Gesamtbetrag der Einkünfte von... bis unter ... EUR	Einkommen		Abzuziehende Freibeträge für Kinder nach § 32 Abs. 6 EStG		Zu versteuerndes Einkommen	
	Steuerpflichtige	1 000 EUR	Steuerpflichtige	1 000 EUR	Steuerpflichtige	1 000 EUR
Lohn- und Einkommensteuerpflichtige insgesamt						
0	15 272	- 7 746	9	72	15 272	- 7 818
1–5 000	61 111	58 551	51	215	61 111	57 863
5 000–10 000	89 385	443 834	107	418	89 385	443 051
10 000–15 000	111 078	982 084	159	578	111 078	981 017
15 000–20 000	113 976	1 541 903	812	3 246	113 976	1 537 961
20 000–25 000	129 434	2 343 333	1 202	5 547	129 434	2 336 867
25 000–30 000	133 741	3 048 867	1 153	5 462	133 741	3 042 253
30 000–35 000	119 202	3 289 468	2 212	8 042	119 202	3 280 241
35 000–40 000	98 054	3 183 983	7 371	28 337	98 054	3 154 691
40 000–45 000	80 441	2 995 358	6 238	28 578	80 441	2 965 914
45 000–50 000	63 556	2 662 787	4 224	20 814	63 556	2 641 285
50 000–60 000	93 669	4 565 300	5 178	26 377	93 669	4 537 924
60 000–70 000	60 062	3 492 820	7 043	35 732	60 062	3 456 407
70 000–80 000	38 318	2 590 760	20 634	143 544	38 318	2 446 789
80 000–90 000	24 421	1 878 978	14 346	129 144	24 421	1 749 563
90 000–100 000	15 802	1 365 065	9 442	88 808	15 802	1 276 088
100 000–125 000	21 565	2 185 244	13 130	125 309	21 565	2 059 747
125 000–250 000	23 055	3 496 397	14 286	142 341	23 055	3 353 923
250 000–500 000	5 061	1 559 233	3 058	31 934	5 061	1 527 289
500 000–1 000 000	1 203	764 030	661	6 700	1 203	757 328
1 000 000 und mehr	531	2 059 576	236	2 269	531	2 057 306
Insgesamt	1 298 937	44 499 823	111 552	833 466	1 298 937	43 655 690
Verlustfälle	13 711	- 237 912	10	36	13 711	- 237 965
Grenzgänger/-pendler	585	8 056	66	376	585	7 680
Lohn- und Einkommensteuerpflichtige nach der Grundtabelle besteuert						
0	12 323	- 4 872	6	37	12 323	- 4 909
1–5 000	51 155	61 527	38	150	51 155	60 972
5 000–10 000	69 458	361 606	77	296	69 458	361 011
10 000–15 000	79 505	728 396	120	424	79 505	727 588
15 000–20 000	74 039	1 062 738	751	2 941	74 039	1 059 301
20 000–25 000	75 291	1 465 382	1 111	5 152	75 291	1 459 674
25 000–30 000	71 800	1 740 980	1 040	5 035	71 800	1 735 281
30 000–35 000	55 979	1 621 858	1 966	7 031	55 979	1 614 225
35 000–40 000	39 680	1 335 388	7 034	26 714	39 680	1 308 212
40 000–45 000	26 711	1 023 626	5 934	27 090	26 711	996 184
45 000–50 000	16 665	715 460	3 933	19 210	16 665	696 031
50 000–60 000	19 021	941 440	4 698	23 660	19 021	917 514
60 000–70 000	9 417	553 657	2 514	12 520	9 417	541 014
70 000–80 000	5 334	364 961	1 464	7 405	5 334	357 491
80 000–90 000	3 089	239 239	946	4 632	3 089	234 578
90 000–100 000	1 934	168 134	584	3 002	1 934	165 113
100 000–125 000	2 833	288 616	941	4 925	2 833	283 670
125 000–250 000	3 476	536 806	1 309	6 982	3 476	529 807
250 000–500 000	859	269 179	299	1 685	859	267 491
500 000–1 000 000	265	169 618	97	522	265	169 096
1 000 000 und mehr	175	1 092 832	48	241	175	1 092 590
Insgesamt	619 009	14 736 569	34 910	159 653	619 009	14 571 934
Verlustfälle	9 124	- 115 555	7	25	9 124	- 115 596
Grenzgänger/-pendler	207	1 999	14	74	207	1 924
Lohn- und Einkommensteuerpflichtige nach der Splittingtabelle besteuert						
0	2 949	- 2 874	3	35	2 949	- 2 909
1–5 000	9 956	- 2 975	13	65	9 956	- 3 109
5 000–10 000	19 927	82 228	30	122	19 927	82 041
10 000–15 000	31 573	253 688	39	154	31 573	253 429
15 000–20 000	39 937	479 165	61	305	39 937	478 660
20 000–25 000	54 143	877 951	91	396	54 143	877 193
25 000–30 000	61 941	1 307 887	113	428	61 941	1 306 972
30 000–35 000	63 223	1 667 610	246	1 011	63 223	1 666 016
35 000–40 000	58 374	1 848 595	337	1 623	58 374	1 846 479
40 000–45 000	53 730	1 971 732	304	1 488	53 730	1 969 729
45 000–50 000	46 891	1 947 327	291	1 604	46 891	1 945 254
50 000–60 000	74 648	3 623 860	480	2 718	74 648	3 620 410
60 000–70 000	50 645	2 939 162	4 529	23 212	50 645	2 915 393
70 000–80 000	32 984	2 225 800	19 170	136 138	32 984	2 089 298
80 000–90 000	21 332	1 639 739	13 400	124 512	21 332	1 514 985
90 000–100 000	13 868	1 196 931	8 858	85 806	13 868	1 110 975
100 000–125 000	18 732	1 896 628	12 189	120 384	18 732	1 776 077
125 000–250 000	19 579	2 959 591	12 977	135 359	19 579	2 824 116
250 000–500 000	4 202	1 290 054	2 759	30 249	4 202	1 259 798
500 000–1 000 000	938	594 412	564	6 178	938	588 232
1 000 000 und mehr	356	966 744	188	2 028	356	964 716
Insgesamt	679 928	29 763 254	76 642	673 814	679 928	29 083 756
Verlustfälle	4 587	- 122 357	3	11	4 587	- 122 369
Grenzgänger/-pendler	378	6 057	52	302	378	5 755

Gesamtbetrag der Einkünfte von... bis unter ... EUR	Tarifliche Einkommensteuer ⁴		Hinzuzurechnender Anspruch auf Altersvorsorge- zulage nach § 10a Abs. 2 EStG		Hinzuzurechnendes Kindergeld nach § 31 Satz 4 EStG	
	Steuerpflichtige	1 000 EUR	Steuerpflichtige	1 000 EUR	Steuerpflichtige	1 000 EUR
Lohn- und Einkommensteuerpflichtige insgesamt						
0	-	-	328	69	-	-
1-5 000	3 257	386	1 939	331	.	.
5 000-10 000	12 281	2 668	3 702	627	.	.
10 000-15 000	68 765	32 173	6 365	1 140	36	15
15 000-20 000	83 377	113 731	9 025	1 587	644	583
20 000-25 000	116 167	230 603	12 563	2 438	1 078	1 144
25 000-30 000	131 568	369 090	15 162	3 206	1 016	1 134
30 000-35 000	118 463	456 091	14 542	3 423	2 113	2 062
35 000-40 000	97 650	482 921	13 552	3 396	7 302	8 633
40 000-45 000	80 177	486 447	12 246	3 264	6 173	8 782
45 000-50 000	63 347	457 144	10 235	2 840	4 175	6 391
50 000-60 000	93 425	849 441	15 996	4 643	5 129	8 073
60 000-70 000	59 911	706 697	10 682	3 187	7 005	11 175
70 000-80 000	38 216	529 390	6 953	2 115	20 622	45 541
80 000-90 000	24 336	401 611	4 471	1 423	14 339	41 013
90 000-100 000	15 755	311 121	2 867	923	9 436	28 206
100 000-125 000	21 497	548 047	3 907	1 287	13 115	39 836
125 000-250 000	22 936	1 056 384	3 469	1 186	14 258	45 314
250 000-500 000	5 021	561 049	485	180	3 047	10 165
500 000-1 000 000	1 188	295 423	82	30	659	2 129
1 000 000 und mehr	525	849 770	5	2	235	724
Insgesamt	1 057 862	8 740 186	148 576	37 295	110 407	260 938
Verlustfälle	-	-	441	109	-	-
Grenzgänger/-pendler	246	870	.	.	19	24
Lohn- und Einkommensteuerpflichtige nach der Grundtabelle besteuert						
0	-	-	235	36	-	-
1-5 000	2 634	333	1 616	222	.	.
5 000-10 000	10 682	2 351	3 146	448	.	.
10 000-15 000	65 625	31 045	5 359	830	.	.
15 000-20 000	72 596	109 264	7 057	968	633	564
20 000-25 000	74 682	207 377	8 037	964	1 054	1 134
25 000-30 000	71 531	292 663	8 126	904	984	1 116
30 000-35 000	55 818	306 658	6 285	703	1 935	1 901
35 000-40 000	39 568	270 448	4 802	542	7 018	8 290
40 000-45 000	26 643	221 695	3 336	373	5 918	8 458
45 000-50 000	16 613	165 558	2 117	246	3 923	6 016
50 000-60 000	18 956	236 708	2 367	283	4 688	7 416
60 000-70 000	9 382	152 729	1 116	139	2 505	3 936
70 000-80 000	5 318	107 428	583	71	1 463	2 333
80 000-90 000	3 067	73 781	289	37	945	1 458
90 000-100 000	1 919	53 584	170	22	581	936
100 000-125 000	2 808	94 954	202	27	935	1 544
125 000-250 000	3 447	190 617	171	22	1 299	2 180
250 000-500 000	852	104 409	17	3	292	519
500 000-1 000 000	262	67 855	6	1	95	158
1 000 000 und mehr	175	455 203	-	-	47	75
Insgesamt	482 578	3 144 660	55 037	6 839	34 373	48 064
Verlustfälle	-	-	260	45	-	-
Grenzgänger/-pendler	108	237	.	.	7	6
Lohn- und Einkommensteuerpflichtige nach der Splittingtabelle besteuert						
0	-	-	93	34	-	-
1-5 000	623	53	323	109	-	-
5 000-10 000	1 599	318	556	179	.	.
10 000-15 000	3 140	1 127	1 006	310	.	.
15 000-20 000	10 781	4 467	1 968	619	11	19
20 000-25 000	41 485	23 226	4 526	1 474	24	10
25 000-30 000	60 037	76 427	7 036	2 302	32	18
30 000-35 000	62 645	149 433	8 257	2 719	178	160
35 000-40 000	58 082	212 473	8 750	2 854	284	344
40 000-45 000	53 534	264 751	8 910	2 891	255	324
45 000-50 000	46 734	291 586	8 118	2 595	252	375
50 000-60 000	74 469	612 732	13 629	4 360	441	657
60 000-70 000	50 529	553 968	9 566	3 049	4 500	7 239
70 000-80 000	32 898	421 962	6 370	2 044	19 159	43 208
80 000-90 000	21 269	327 829	4 182	1 386	13 394	39 555
90 000-100 000	13 836	257 537	2 697	900	8 855	27 271
100 000-125 000	18 689	453 094	3 705	1 259	12 180	38 292
125 000-250 000	19 489	865 768	3 298	1 164	12 959	43 134
250 000-500 000	4 169	456 640	468	177	2 755	9 646
500 000-1 000 000	926	227 568	76	29	564	1 971
1 000 000 und mehr	350	394 567	5	2	188	650
Insgesamt	575 284	5 595 526	93 539	30 455	76 034	212 874
Verlustfälle	-	-	181	64	-	-
Grenzgänger/-pendler	138	632	.	.	12	18

4 Für Fälle ohne EStV: Einbehaltene Lohnsteuer.

Gesamtbetrag der Einkünfte von... bis unter ... EUR	Festzusetzende Einkommensteuer/ Jahreslohnsteuer ⁴		Festzusetzender Solidaritätszuschlag		Verbleibende Einkommensteuer	
	Steuerpflichtige	1 000 EUR	Steuerpflichtige	1 000 EUR	Steuerpflichtige	1 000 EUR
Lohn- und Einkommensteuerpflichtige insgesamt						
0	-	-	.	.	5 336	- 465
1–5 000	3 164	377	.	.	35 560	- 10 975
5 000–10 000	11 997	2 628	144	8	55 841	- 27 787
10 000–15 000	67 560	31 617	3 993	174	91 697	- 40 974
15 000–20 000	82 787	113 408	52 918	4 371	100 879	- 36 432
20 000–25 000	115 068	230 296	71 045	10 389	123 966	- 40 339
25 000–30 000	131 013	367 677	74 304	15 433	132 121	- 39 441
30 000–35 000	118 319	454 910	75 160	18 242	117 643	- 27 505
35 000–40 000	97 611	487 977	73 228	20 112	97 252	- 14 238
40 000–45 000	80 164	491 530	69 837	20 946	79 969	- 5 286
45 000–50 000	63 360	459 821	60 093	20 466	63 278	2 045
50 000–60 000	93 430	850 160	92 110	39 141	93 353	18 989
60 000–70 000	59 905	710 621	59 657	33 677	59 895	30 970
70 000–80 000	38 214	567 964	38 143	27 565	38 235	38 145
80 000–90 000	24 340	436 174	24 298	21 537	24 378	44 464
90 000–100 000	15 754	333 391	15 721	16 686	15 772	43 372
100 000–125 000	21 492	575 302	21 465	29 326	21 536	114 370
125 000–250 000	22 930	1 067 714	22 908	56 119	23 020	413 491
250 000–500 000	5 020	543 631	5 016	29 316	5 055	300 470
500 000–1 000 000	1 188	277 267	1 187	15 127	1 203	164 385
1 000 000 und mehr	525	689 976	525	37 906	529	525 876
Insgesamt	1 053 841	8 692 440	761 761	416 541	1 186 518	1 453 136
Verlustfälle	4 245	- 9 058
Grenzgänger/-pendler	247	874	74	38	524	- 531
Lohn- und Einkommensteuerpflichtige nach der Grundtabelle besteuert						
0	-	-	.	.	4 972	- 366
1–5 000	2 574	326	.	.	31 145	- 9 173
5 000–10 000	10 480	2 328	144	8	45 555	- 22 598
10 000–15 000	64 518	30 538	3 986	173	73 254	- 29 088
15 000–20 000	72 397	109 107	52 861	4 366	72 595	- 17 520
20 000–25 000	74 658	207 892	70 670	10 358	74 393	- 13 803
25 000–30 000	71 515	292 981	70 661	15 123	71 049	- 14 360
30 000–35 000	55 810	307 581	55 576	15 991	55 457	- 10 590
35 000–40 000	39 569	277 627	39 496	14 554	39 399	- 6 368
40 000–45 000	26 642	228 928	26 597	12 052	26 509	- 1 192
45 000–50 000	16 611	170 397	16 589	9 005	16 548	3 632
50 000–60 000	18 954	241 795	18 938	12 859	18 877	15 231
60 000–70 000	9 379	154 591	9 368	8 268	9 347	19 468
70 000–80 000	5 318	107 904	5 314	5 796	5 299	18 157
80 000–90 000	3 067	73 626	3 066	3 965	3 072	18 361
90 000–100 000	1 919	53 098	1 919	2 864	1 921	15 281
100 000–125 000	2 807	93 165	2 806	5 031	2 817	34 941
125 000–250 000	3 442	184 049	3 442	9 994	3 467	94 523
250 000–500 000	852	97 187	850	5 315	857	60 607
500 000–1 000 000	262	61 447	262	3 370	265	40 708
1 000 000 und mehr	175	355 949	175	19 573	175	294 174
Insgesamt	480 949	3 050 516	382 729	158 666	556 973	490 027
Verlustfälle	2 511	- 4 162
Grenzgänger/-pendler	109	241	39	11	192	- 156
Lohn- und Einkommensteuerpflichtige nach der Splittingtabelle besteuert						
0	-	-	.	.	364	- 99
1–5 000	590	50	.	.	4 415	- 1 802
5 000–10 000	1 517	300	.	.	10 286	- 5 190
10 000–15 000	3 042	1 080	7	1	18 443	- 11 886
15 000–20 000	10 390	4 301	57	5	28 284	- 18 912
20 000–25 000	40 410	22 403	375	31	49 573	- 26 536
25 000–30 000	59 498	74 697	3 643	310	61 072	- 25 081
30 000–35 000	62 509	147 329	19 584	2 251	62 186	- 16 915
35 000–40 000	58 042	210 349	33 732	5 558	57 853	- 7 871
40 000–45 000	53 522	262 602	43 240	8 894	53 460	- 4 094
45 000–50 000	46 749	289 425	43 504	11 461	46 730	- 1 588
50 000–60 000	74 476	608 364	73 172	26 282	74 476	3 758
60 000–70 000	50 526	556 030	50 289	25 409	50 548	11 501
70 000–80 000	32 896	460 060	32 829	21 769	32 936	19 988
80 000–90 000	21 273	362 548	21 232	17 572	21 306	26 104
90 000–100 000	13 835	280 293	13 802	13 821	13 851	28 091
100 000–125 000	18 685	482 137	18 659	24 295	18 719	79 429
125 000–250 000	19 488	883 665	19 466	46 125	19 553	318 969
250 000–500 000	4 168	446 444	4 166	24 001	4 198	239 863
500 000–1 000 000	926	215 820	925	11 757	938	123 678
1 000 000 und mehr	350	334 027	350	18 333	354	231 702
Insgesamt	572 892	5 641 923	379 032	257 875	629 545	963 109
Verlustfälle	1 734	- 4 896
Grenzgänger/-pendler	138	633	35	27	332	- 374

⁴ Für Fälle ohne EStV: Einbehaltene Lohnsteuer.

Kreisfreie Städte Landkreise	Gesamtbetrag der Einkünfte		Zu versteuerndes Einkommen	Festgesetzte Einkommensteuer
	Steuerpflichtige	1 000 EUR	1 000 EUR	

Kreisfreie Städte

Frankenthal (Pfalz), St.	13 784	543 701	464 720	91 132
Kaiserslautern, St.	27 688	1 018 223	872 433	173 454
Koblenz, St.	34 507	1 315 941	1 126 532	225 779
Landau i. d. Pf., St.	14 470	559 759	477 186	96 529
Ludwigshafen a. Rh., St.	43 374	1 611 327	1 382 719	266 362
Mainz, St.	66 595	2 817 784	2 426 586	544 538
Neustadt a. d. Weinstr., St.	17 747	772 994	655 310	141 904
Pirmasens, St.	10 989	380 878	321 602	59 750
Speyer, St.	16 168	706 856	612 332	132 809
Trier, St.	28 645	1 025 629	871 155	176 378
Worms, St.	24 284	920 311	784 933	154 597
Zweibrücken, St.	10 335	368 837	312 851	58 456

Landkreise

Ahrweiler	42 142	1 590 806	1 347 094	253 002
Altenkirchen (Ww.)	38 974	1 421 561	1 209 892	219 944
Alzey-Worms	41 612	1 718 112	1 467 597	292 159
Bad Dürkheim	44 411	1 978 513	1 693 861	363 396
Bad Kreuznach	49 464	1 899 573	1 619 517	316 077
Bernkastel-Wittlich	35 696	1 292 285	1 099 343	201 007
Birkenfeld	25 332	902 711	767 651	137 908
Cochem-Zell	20 469	718 058	608 462	105 585
Donnersbergkreis	24 105	904 511	772 923	144 280
Eifelkreis Bitburg-Prüm	26 429	890 699	742 000	131 922
Germersheim	41 333	1 609 379	1 379 557	265 975
Kaiserslautern	33 609	1 238 561	1 057 237	193 987
Kusel	22 893	792 990	677 496	115 608
Mainz-Bingen	71 153	4 194 115	3 696 129	881 765
Mayen-Koblenz	67 677	2 612 130	2 237 278	429 224
Neuwied	55 303	2 294 434	1 971 302	403 252
Rhein-Hunsrück-Kreis	33 718	1 255 601	1 067 430	198 378
Rhein-Lahn-Kreis	40 888	1 531 436	1 304 804	247 346
Rhein-Pfalz-Kreis	49 603	2 258 136	1 944 191	416 416
Südliche Weinstraße	36 589	1 450 399	1 232 118	239 071
Südwestpfalz	31 133	1 133 617	966 242	174 233
Trier-Saarburg	41 611	1 482 154	1 254 800	231 915
Vulkaneifel	19 277	684 905	579 952	103 458
Westerwaldkreis	64 170	2 480 038	2 121 370	409 480

Rheinland-Pfalz¹

kreisfreie Städte	308 586	12 042 241	10 308 359	2 121 688
Landkreise	990 389	38 989 841	33 347 332	6 570 752

1 Ohne Grenzgänger/Pendler, einschließlich Fälle die nicht regional zuzuordnen sind.

Impressum

Herausgeber:
Statistisches Landesamt Rheinland-Pfalz
Mainzer Straße 14-16
56130 Bad Ems

Telefon: 02603 71-0
Telefax: 02603 71-3150

E-Mail: poststelle@statistik.rlp.de
Internet: www.statistik.rlp.de

Kostenfreier Download im Internet: <http://www.statistik.rlp.de/veroeffentlichungen/statistische-berichte>

© Statistisches Landesamt Rheinland-Pfalz · Bad Ems · 2012

Für nichtgewerbliche Zwecke sind Vervielfältigung und unentgeltliche Verbreitung, auch auszugsweise, mit Quellenangabe gestattet. Die Verbreitung, auch auszugsweise, über elektronische Systeme/Datenträger bedarf der vorherigen Zustimmung. Alle übrigen Rechte bleiben vorbehalten.