Rheinland-Pfalz
STATISTISCHES LANDESAMT

2008

KOMPENDIUM DER FINANZSTATISTIK

Statistik nutzen

2008

Kompendium der Finanzstatistik

Öffentliche Finanzen und Personal

CIP-Kurztitelaufnahme der Deutschen Bibliothek
Statistisches Landesamt Rheinland-Pfalz
Kompendium der Finanzstatistik
ISSN 1863-348 X

Preis 30,00 Euro

Herausgeber:
Statistisches Landesamt Rheinland-Pfalz
56128 Bad Ems

Telefon 02603 71-0
Telefax 02603 71-3150
E-Mail poststelle@statistik.rlp.de
Internet www.statistik.rlp.de

© STATISTISCHES LANDESAMT RHEINLAND-PFALZ · BAD EMS · 2010

Für nichtgewerbliche Zwecke sind Vervielfältigung und unentgeltliche Verbreitung,
auch auszugsweise, mit Quellenangabe gestattet.
Die Verbreitung, auch auszugsweise, über elektronische Systeme/Datenträger
bedarf der vorherigen Zustimmung. Alle übrigen Rechte bleiben vorbehalten.

Vorwort

Die Statistiken zur öffentlichen Finanzwirtschaft und zum Personal im öffentlichen Dienst sind eine wichtige Informationsgrundlage für politische Entscheidungsträger. Insbesondere in Zeiten schrumpfender Einnahmen gilt es Ausgabenpositionen vergleichend zu analysieren und zu prüfen. Zugleich bietet das Kompendium der Finanzstatistiken allen Interessierten – seien es die Bürgerinnen und Bürger, die Medien oder die Wissenschaft – einen umfassenden und detaillierten Einblick in die Situation der öffentlichen Haushalte. Es präsentiert eine Fülle von Daten, die von den kommunalen und staatlichen Finanzen (einschließlich Hochschulfinanzen) über Personal und Schulden der öffentlichen Körperschaften bis zum kommunalen Finanzausgleich (Schlüsselzuweisungen und Umlagen) reichen.

Die Publikation fasst die in den vergangenen rund zwölf Monaten gewonnenen und in Form Statistischer Berichte zeitnah herausgegebenen Daten zur öffentlichen Finanzwirtschaft und zum Personal im öffentlichen Dienst zu einem kompakten Nachschlagewerk zusammen. So wird es dem Benutzer möglich, die jeweils aktuellen Daten in einer einzigen Quelle nachzuschlagen.

Die den Tabellen vorangestellten methodischen Erläuterungen geben dem Benutzer einen Einblick in die angewandten Erhebungs-, Aufbereitungs- und Auswertungsprogramme und sollen zu einem besseren Verständnis des umfassenden Zahlenwerkes beitragen. Um das Auffinden von Daten in regionaler Hinsicht zu erleichtern, wird im Anhang das amtliche Verzeichnis der Verbandsgemeinden und Gemeinden in alphabetischer Sortierung wiedergegeben. Eine Übersicht der wichtigsten finanz- und personalstatistischen Merkmale vereinfacht das Auffinden der Daten auf Kreisebene.

Das Kompendium der Finanz- und Personalstatistik erscheint in jährlicher Abfolge.

Bad Ems, im August 2010

Jörg Berres

Präsident des Statistischen Landesamtes
Rheinland-Pfalz

Inhalt

1 Staats- und Kommunalfinanzen – Jahresrechnungsergebnisse 2006 und Aufkommen an staatlichen Steuern 2003 bis 2007

Tabellen

10 Gesamtausgaben, unmittelbare Ausgaben und Nettoausgaben des Landes, der Gemeinden und Gemeindeverbände 2001 bis 2006 nach Aufgabenbereichen 17

11 Gesamtausgaben, unmittelbare Ausgaben und Nettoausgaben des Landes, der Gemeinden und Gemeindeverbände 2006 nach Aufgabenbereichen 18

12 Ausgaben und Einnahmen des Landes, der Gemeinden und Gemeindeverbände 2005 und 2006 nach Arten 19

13 Entwicklung des Aufkommens an staatlichen Steuern 23

14 Aufkommen an staatlichen Steuern 2003 bis 2007 24

2 Jahresabschlüsse öffentlich bestimmter Fonds, Einrichtungen und Unternehmen 2005

Grundlagen der Erhebung 27

Tabellen

00 Anzahl öffentlich bestimmter Fonds, Einrichtungen und Unternehmen 2002 bis 2005 nach Aufgabengebieten und Rechtsformen 30

10 Jahresabschlüsse öffentlich bestimmter Fonds, Einrichtungen und Unternehmen 2005 nach Rechtsformen 31

11 Gewinn- und Verlustrechnung öffentlich bestimmter Fonds, Einrichtungen und Unternehmen 2005 nach Rechtsformen 33

12 Anlagennachweis öffentlich bestimmter Fonds, Einrichtungen und Unternehmen 2005 nach Rechtsformen 35

13 Ergebnisverwendung und betriebliche Kennziffern öffentlich bestimmter Fonds, Einrichtungen und Unternehmen 2005 nach Rechtsformen 37

14 Jahresabschlüsse öffentlich bestimmter Fonds, Einrichtungen und Unternehmen 2005 nach Aufgabenbereichen 40

15 Gewinn- und Verlustrechnung öffentlich bestimmter Fonds, Einrichtungen und Unternehmen 2005 nach Aufgabenbereichen 44

16 Anlagennachweis öffentlich bestimmter Fonds, Einrichtungen und Unternehmen 2005 nach Aufgabenbereichen 47

17 Ergebnisverwendung und betriebliche Kennziffern öffentlich bestimmter Fonds, Einrichtungen und Unternehmen 2005 nach Aufgabenbereichen 50

Schaubilder

Öffentlich bestimmte Fonds, Einrichtungen und Unternehmen 1994 bis 2005 nach Rechtsformen 29

Umsatzerlöse, Materialaufwand, Personalaufwand und Sachinvestitionen der öffentlich bestimmten Fonds, Einrichtungen und Unternehmen 2001 bis 2005 29

Bilanzstruktur öffentlich bestimmter Fonds, Einrichtungen und Unternehmen 2005 – Aktiva – 39

Bilanzstruktur öffentlich bestimmter Fonds, Einrichtungen und Unternehmen 2005 – Passiva – 39

Anlagevermögen öffentlich bestimmter Fonds, Einrichtungen und Unternehmen 2005 in ausgewählten Aufgabengebieten 39

Umsatzerlöse, Materialaufwand, Personalaufwand und Sachinvestitionen der öffentlich bestimmten Fonds, Einrichtungen und Unternehmen 2005 in ausgewählten Aufgabengebieten 43

3 Staatsfinanzen – Jahresrechnungsergebnisse 2007

Grundlagen der Erhebung 55

Tabellen

1 Ausgaben und Einnahmen in gesamtwirtschaftlicher Gruppierung

10 Ausgaben und Einnahmen des Landes 2002 bis 2007 nach Arten 66

11 Ausgaben und Einnahmen des Landes 2007 nach Aufgabengebieten und Arten 70

2 Ausgaben und Einnahmen in finanzwirtschaftlicher Gruppierung

20 Ausgaben und Einnahmen des Landes 2003 bis 2007 nach Arten und Aufgabengebieten 74

21 Ausgaben und Einnahmen des Landes 2007 nach Aufgabengebieten und Arten 78

3 Ausgaben und Einnahmen in haushaltsmäßiger Gruppierung

30 Ausgaben und Einnahmen des Landes 2003 bis 2007 nach Arten (Gruppierungsübersicht) 98

31 Ausgaben und Einnahmen des Landes 2005 bis 2007 nach Aufgabengebieten (Funktionenübersicht) 103

32 Ausgaben und Einnahmen des Landes 2007 nach Arten und Aufgabengebieten (Haushaltsquerschnitt) 109

Schaubilder

Einnahmen und Ausgaben des Landes 2007 nach Zahlungsströmen 65

Gesamtausgaben des Landes für die bedeutendsten Aufgabengebiete 2001 bis 2007..... 108

4 Hochschulfinanzen 2007

Tabellen

10 Ausgaben für die staatlichen Hochschulen 2005 bis 2007 nach Fächergruppen 124

11 Ausgaben für die staatlichen Hochschulen 2007 nach Ausgabearten und Fächergruppen 125

12 Ausgaben für die staatlichen Hochschulen 2007 nach Hochschularten und Fächergruppen 127

Schaubilder

Entwicklung der Ausgaben für die staatlichen Hochschulen 1980 bis 2007..... 123

Ausgaben für die staatlichen Hochschulen 2007 nach Ausgabearten..... 123

Laufende Ausgaben für die staatlichen Hochschulen 2007 nach Fächergruppen 126

Laufende Ausgaben für die staatlichen Hochschulen 2007..... 126

5 Gemeindefinanzen – Jahresrechnungsergebnisse 2006

Grundlagen der Erhebung..... 131

Tabellen

1 Ausgaben und Einnahmen in gesamtwirtschaftlicher Gruppierung

10 Ausgaben und Einnahmen der Gemeinden und Gemeindeverbände 2001 bis 2006 nach Arten 148

11 Ausgaben und Einnahmen der Gemeinden und Gemeindeverbände 2006 nach Gebietskörperschaftsgruppen und Arten 152

12 Ausgaben und Einnahmen der Gemeinden und Gemeindeverbände 2006 nach Aufgabenbereichen und Arten 156

2 Ausgaben und Einnahmen in finanzwirtschaftlicher Gruppierung

20 Ausgaben und Einnahmen der Gemeinden und Gemeindeverbände 2001 bis 2006 nach Arten und Aufgabenbereichen 160

21 Bruttoausgaben, unmittelbare Ausgaben und Nettoausgaben der Gemeinden und Gemeindeverbände 2001 bis 2006 nach Gebietskörperschaftsgruppen und Aufgabenbereichen 164

22 Ausgaben und Einnahmen der Gemeinden und Gemeindeverbände 2006 nach Arten, Aufgabenbereichen und Gebietskörperschaftsgruppen..... 170

3 Ausgaben und Einnahmen in haushaltsmäßiger Gruppierung

30 Ausgaben und Einnahmen der Gemeinden und Gemeindeverbände 2006 nach Arten und Aufgabengebieten..... 176

31 Ausgaben und Einnahmen der Gemeinden und Gemeindeverbände 2006 nach Gebietskörperschaftsgruppen und Arten 224

32 Ausgaben und Einnahmen der Gemeinden und Gemeindeverbände 2006 nach Arten, Gebietskörperschaftsgruppen und Gemeindegrößenklassen 232

33 Ausgaben und Einnahmen der Gemeinden und Gemeindeverbände 2006 nach Arten und Verwaltungsbezirken 244

34 Ausgaben und Einnahmen der kreisangehörigen Gemeinden und der Verbandsgemeinden 2006 nach Arten und Verwaltungsbezirken 252

35 Ausgaben und Einnahmen der Landkreise 2006 nach Arten und Verwaltungsbezirken 260

36 Ausgaben und Einnahmen der verbandsfreien Gemeinden sowie der Verbandsgemeinden und ihrer Ortsgemeinden 2006 nach Arten und Verwaltungsbezirken (unter Ausgliederung der Ortsgemeinden mit 3 000 und mehr Einwohnern) 268

4 Kommunale Zweckverbände

40 Ausgaben und Einnahmen der Zweckverbände und der sonstigen juristischen Personen zwischengemeindlicher Zusammenarbeit 2006 nach Aufgabengebieten und Arten 343

Schaubild

Gesamtausgaben der Gemeinden und Gemeindeverbände für ausgewählte Aufgabenbereiche 2000 bis 2006 147

6 Personal im öffentlichen Dienst 2007

Grundlagen der Erhebung 351

Tabellen

1 Land und kommunale Körperschaften

10 Vollzeitbeschäftigtes Personal des Landes, der Gemeinden, Gemeindeverbände und kommunalen Zweckverbände 2001 bis 2007 nach Gebietskörperschaftsgruppen, Aufgabengebieten/-bereichen und Dienstverhältnissen 357

11 Beschäftigte öffentlich bestimmter Fonds, Einrichtungen, Betriebe und Unternehmen 2007 nach Dienstverhältnissen und Aufgabengebieten/-bereichen 358

2 Land

20 Personal des Landes 2001 bis 2007 nach Dienstverhältnissen, Laufbahngruppen, Beschäftigungsumfang und Geschlecht 359

21 Vollzeitbeschäftigtes Personal des Landes 2001 bis 2007 nach Aufgabengebieten 360

22 Personal des Landes 2007 nach Beschäftigungsbereichen, Dienstverhältnissen und Laufbahngruppen 361

23 Personal des Landes 2007 nach Dienstverhältnissen, Laufbahngruppen und Aufgabengebieten 362

24 Personal des Landes 2007 nach Dienstverhältnissen und Altersgruppen 365

25 Personal des Landes im Ausbildungsverhältnis 2007 nach Dienstverhältnissen, Laufbahngruppen, Geschlecht und Aufgabengebieten 366

3/4 Kommunale Körperschaften

30 Vollzeitbeschäftigtes Personal der Gemeinden und Gemeindeverbände 2001 bis 2007 nach Gebietskörperschaftsgruppen und Gemeindegrößenklassen 367

31 Personal der Gemeinden und Gemeindeverbände 2005 bis 2007 nach Beschäftigungsbereichen, Dienstverhältnissen, Laufbahngruppen, Geschlecht und Beschäftigungsumfang 368

32 Personal der Gemeinden und Gemeindeverbände 2007 nach Beschäftigungsbereichen, Dienstverhältnissen und Laufbahngruppen 371

33 Personal der Gemeinden und Gemeindeverbände 2007 nach Dienstverhältnissen und Aufgabenbereichen 372

34 Personal der Gemeinden und Gemeindeverbände 2007 nach Dienstverhältnissen und Altersgruppen 374

35 Personal der Gemeinden und Gemeindeverbände 2007 nach Dienstverhältnissen, Gebietskörperschaftsgruppen und Gemeindegrößenklassen 376

36 Personal der im Haushalt der Gemeinden und Gemeindeverbände brutto geführten Ämter und Einrichtungen 2007 nach Dienstverhältnissen, Gebietskörperschaftsgruppen und Gemeindegrößenklassen 378

37 Personal der Gemeinden und Gemeindeverbände im Ausbildungsverhältnis 2007 nach Dienstverhältnissen, Beschäftigungsbereichen und Gebietskörperschaftsgruppen 380

38 Vollzeitäquivalentes Personal der Gemeinden und Gemeindeverbände 2007 nach Dienstverhältnissen, Aufgabenbereichen und Verwaltungsbezirken 382

39 Personal der kreisangehörigen Gemeinden und Verbandsgemeinden 2007 nach Dienstverhältnissen, Aufgabenbereichen und Verwaltungsbezirken 384

40 Vollzeitäquivalentes Personal der Landkreise 2007 nach Dienstverhältnissen, Aufgabenbereichen und Verwaltungsbezirken 386

41 Vollzeitäquivalentes Personal der verbandsfreien Gemeinden sowie der Verbandsgemeinden und ihrer Ortsgemeinden 2007 nach Dienstverhältnissen, Beschäftigungsbereichen und Verwaltungsbezirken (unter Ausgliederung der Ortsgemeinden mit 3000 und mehr Einwohnern) 388

42 Personal der Zweckverbände und der sonstigen juristischen Personen zwischengemeindlicher Zusammenarbeit 2007 nach Dienstverhältnissen und Aufgabenbereichen 405

5 Mindestveröffentlichungsprogramm

M.1 Personal im öffentlichen Dienst 2007 nach Körperschaftsgruppen und Dienstverhältnissen 406

M.2 Personal des Landes 2007 nach Dienstverhältnissen und Aufgabengebieten 407

M.3 Personal der Gemeinden und Gemeindeverbände 2007 nach Dienstverhältnissen und Gemeindegrößenklassen 410

Schaubilder

Vollzeitbeschäftigtes Personal der Gemeinden und Gemeindeverbände 2007 nach Aufgabenbereichen 370

Vollzeitbeschäftigtes Personal der Gemeinden und Gemeindeverbände 2007 nach Dienstverhältnissen und Gebietskörperschaften 370

Personal des Landes 1977, 1986, 2000 und 2007 nach Altersgruppen 375

Personal der Gemeinden und Gemeindeverbände 1977, 1986, 2000 und 2007 nach Altersgruppen .. 375

Vollzeitäquivalentes Personal der Gemeinden und Gemeindeverbände 2007 je 10000 Einwohner 381

7 Schulden der öffentlichen Haushalte sowie der öffentlich bestimmten Fonds, Einrichtungen und Unternehmen am 31. Dezember 2007

Grundlagen der Erhebung 415

Tabellen

1 Land, Gemeinden und Gemeindeverbände

10 Schulden des Landes, der Gemeinden und Gemeindeverbände 2001 bis 2007 nach Schuldenarten 419

11 Schulden des Landes, der Gemeinden und Gemeindeverbände 2007 nach Schuldenarten 419

12 Kreditmarktschulden des Landes, der Gemeinden und Gemeindeverbände 2007 nach Fälligkeiten 420

13 Schuldenaufnahme und -tilgung des Landes, der Gemeinden und Gemeindeverbände 2007 nach der Laufzeit der Schulden 420

2 Land

20 Entwicklung der Schulden des Landes 2001 bis 2007 nach Schuldenarten 421

21 Entwicklung der Schulden des Landes, der staatlichen Eigenbetriebe und Eigengesellschaften 2001 bis 2007 nach Schuldenarten 422

22 Schuldenaufnahme und -tilgung des Landes 2007 nach der Laufzeit der Schulden 423

3/4 Kommunale Körperschaften

30 Schulden der Gemeinden und Gemeindeverbände, der kommunalen Eigenbetriebe und Eigengesellschaften, der kommunalen Krankenanstalten und der Zweckverbände 2001 bis 2007 424

31 Kreditmarktschulden der Gemeinden und Gemeindeverbände 2007 nach Fälligkeiten sowie Gebietskörperschaftsgruppen und Gemeindegrößenklassen 424

32 Schulden der Gemeinden und Gemeindeverbände 2001 bis 2007 nach Gebietskörperschaftsgruppen und Gemeindegrößenklassen 425

33 Schulden der Gemeinden und Gemeindeverbände, der Eigenbetriebe und Eigengesellschaften 2007 nach Schuldenarten und Gebietskörperschaftsgruppen 426

34 Schulden der Gemeinden und Gemeindeverbände 2007 nach Schuldenarten sowie Gebietskörperschaftsgruppen und Gemeindegrößenklassen 428

35 Schuldenaufnahme und -tilgung der Gemeinden und Gemeindeverbände 2007 nach der Laufzeit der Schulden 430

36 Schuldenaufnahme und -tilgung der Gemeinden und Gemeindeverbände 2007 nach der Laufzeit der Schulden sowie Gebietskörperschaftsgruppen und Gemeindegrößenklassen 431

37 Schuldenstand der Gemeinden und Gemeindeverbände sowie Schulden der Eigenbetriebe und Eigengesellschaften 2007 nach Verwaltungsbezirken 432

38 Schuldenstand der Landkreise sowie Schulden der Eigenbetriebe und Eigengesellschaften 2007 nach Verwaltungsbezirken 433

39 Schuldenstand der verbandsfreien Gemeinden, der Verbandsgemeinden und ihrer Ortsgemeinden sowie Schulden der Eigenbetriebe und Eigengesellschaften 2007 nach Verwaltungsbezirken (unter Ausgliederung der Ortsgemeinden mit 3 000 und mehr Einwohnern) 434

40 Schuldenstand, -aufnahme und -tilgung der kameral buchenden Zweckverbände 2007 nach Aufgabengebieten und Schuldenarten 452

5 Öffentlich bestimmte Fonds, Einrichtungen und Unternehmen

50 Schuldenstand der öffentlich bestimmten Fonds, Einrichtungen und Unternehmen 2007 nach Schuldenarten, Aufgabenbereichen und Rechtsformen 453

6 Mindestveröffentlichungsprogramm

M.1 Schulden des Landes, der Gemeinden und Gemeindeverbände sowie der kameral buchenden Zweckverbände 2007 nach Art der Schulden 454

M.2 Schuldenzugänge beim Land, bei den Gemeinden und Gemeindeverbänden sowie bei den kameral buchenden Zweckverbänden 2007 nach Art der Schulden 455

M.3 Schuldenaufnahme des Landes, der Gemeinden und Gemeindeverbänden sowie der kameral buchenden Zweckverbände 2007 nach Laufzeit und Art der Schulden 456

M.4 Schuldenabgänge beim Land, bei den Gemeinden und Gemeindeverbänden sowie bei den kameral buchenden Zweckverbänden 2007 nach Art der Schulden 457

Schaubilder

Schulden des Landes 2001 bis 2007 421

Schuldenaufnahme des Landes, der Gemeinden und Gemeindeverbände 2007 nach der Laufzeit der Schulden 423

Schulden der Gemeinden und Gemeindeverbände (einschl. Eigenbetriebe und -gesellschaften) 2001 bis 2007 427

Schuldenstand der öffentlich bestimmten Fonds, Einrichtungen und Unternehmen 2003 bis 2007 452

Verschuldung der Gemeinden und Gemeindeverbände am 31.12. 2007 in EUR je Einwohner 458

8 Realsteuervergleich 2007

Grundlagen der Erhebung 461

Tabellen

1 Kassenmäßige Steuereinnahmen der Gemeinden und Gemeindeverbände

10 Kassenmäßige Steuereinnahmen der Gemeinden und Gemeindeverbände 2001 bis 2007 nach Gebietskörperschaftsgruppen und Gemeindegrößenklassen 471

11 Kassenmäßige Steuereinnahmen der Gemeinden und Gemeindeverbände 2001 bis 2007 nach Verwaltungsbezirken 472

12 Kassenmäßige Steuereinnahmen der Gemeinden und Gemeindeverbände 2007 nach Arten und Verwaltungsbezirken 474

13 Kassenmäßige Steuereinnahmen der Gemeinden und Gemeindeverbände 2007 nach Arten sowie Gebietskörperschaftsgruppen und Gemeindegrößenklassen 476

2 Realsteuervergleich

20 Realsteuergrundbeträge 2007 nach Gebietskörperschaftsgruppen und Gemeindegrößenklassen 477

21 Gewogene Durchschnittshebesätze der Realsteuern 2005 bis 2007 nach Gebietskörperschaftsgruppen und Gemeindegrößenklassen 477

22 Realsteueraufbringungskraft und Steuereinnahmekraft der Gemeinden 2007 nach Gebietskörperschaftsgruppen und Gemeindegrößenklassen 478

23 Realsteuergrundbeträge 2007 nach Verwaltungsbezirken 479

24 Realsteueraufbringungskraft und Steuereinnahmekraft der Gemeinden 2007 nach Verwaltungsbezirken 480

25 Gewogene Durchschnittshebesätze der Realsteuern 2005 bis 2007 nach Verwaltungsbezirken 482

26 Streuung der Realsteuerhebesätze 2007 nach Hebesatzgruppen und Gemeindegrößenklassen 483

3 Gemeindeergebnisse

30 Steuereinnahmen, Realsteuerhebesätze, Realsteueraufbringungskraft und Steuereinnahmekraft der Gemeinden 2007..... 484

Schaubilder

Kassenmäßige Steuereinnahmen der Gemeinden 2007 467

Steuereinnahmekraft der Gemeinden 2007 467

Steuereinnahmekraft der Gemeinden 1990, 1995, 2000 bis 2007 468

Kassenmäßige Steuereinnahmen der Gemeinden und Gemeindeverbände 2007 468

Steuereinnahmekraft der Gemeinden 1990, 2000 und 2007 in EUR je Einwohner 469

Streuung der Realsteuerhebesätze 1990, 2000 und 2007 nach Hebesatzgruppen 470

Steuereinnahmekraft der Gemeinden 2007 (EUR je Einwohner 572

9 Schlüsselzuweisungen 2008

Grundlagen des kommunalen Finanzausgleichs 575

Tabellen

1 Entwicklung der Schlüsselzuweisungen

10 Schlüsselzuweisungen der Gemeinden und Gemeindeverbände 2005 bis 2008 nach Verwaltungsbezirken 583

11 Schlüsselzuweisungen der kreisangehörigen Gemeinden, Verbandsgemeinden und Landkreise 2005 bis 2008 nach Verwaltungsbezirken 584

12 Schlüsselzuweisungen der verbandsfreien Gemeinden sowie der Verbandsgemeinden und ihrer Ortsgemeinden 2006 bis 2008 586

2 Berechnung der Schlüsselzuweisungen

20 Steuerkraftmesszahlen der Gemeinden 2008 nach Gebietskörperschaftsgruppen und Gemeindegrößenklassen 596

21 Steuerkraftmesszahlen der Gemeinden 2008 nach Verwaltungsbezirken 597

22 Schlüsselzuweisungen der Gemeinden und Gemeindeverbände 2008 nach Gebietskörperschaftsgruppen und Gemeindegrößenklassen 598

23 Schlüsselzuweisungen der Gemeinden und Gemeindeverbände 2008 nach Verwaltungsbezirken 599

24 Schlüsselzuweisungen B und ihre Berechnungsgrundlagen sowie Investitionsschlüsselzuweisungen 2008 nach Gebietskörperschaftsgruppen und Gemeindegrößenklassen 600

25 Schlüsselzuweisungen B und ihre Berechnungsgrundlagen sowie Investitionsschlüsselzuweisungen der kreisfreien Städte und Landkreise 2008 602

26 Schlüsselzuweisungen B und ihre Berechnungsgrundlagen sowie Investitionsschlüsselzuweisungen der verbandsfreien Gemeinden und Verbandsgemeinden 2008 604

27 Schlüsselzuweisungen und Steuerkraftmesszahlen der kreisangehörigen Gemeinden 2008 ... 614

Schaubilder

Schlüsselzuweisungen der Gemeinden und Gemeindeverbände 2008 nach Art der Zuweisungen und Gebietskörperschaftsgruppen 598

Schlüsselzuweisungen der Gemeinden und Gemeindeverbände 2005 und 2008 in EUR je Einwohner 712

10 Kreis- und Verbandsgemeindeumlagen 2008

Grundlagen der Erhebung 715

Tabellen

1 Kreisumlagen

10 Kreisumlagen 2005 bis 2008: Umlagebedarf (Umlagesoll) und Umlageanspannung 718

11 Kreisumlagen 2008: Umlagegrundlagen, Umlagebedarf (Umlagesoll) und Umlageanspannung .. 720

2 Verbandsgemeindeumlagen

20 Verbandsgemeindeumlagen 2005 bis 2008 nach Verwaltungsbezirken: Umlagebedarf (Umlagesoll) und Umlageanspannung 722

21 Verbandsgemeindeumlagen 2008: Umlagegrundlagen, Umlagebedarf (Umlagesoll) und Umlageanspannung 724

Schaubild

Kreis- und Verbandsgemeindeumlagen nach Landkreisen 2008 717

Alphabetisches Verzeichnis der Verbandsgemeinden und Gemeinden 735

Verzeichnis der finanz- und personalstatistischen Merkmale nach Verwaltungsbezirken 753

Zeichenerklärung und Abkürzungen

0	Zahl ungleich Null, Betrag jedoch kleiner als die Hälfte von 1 in der letzten ausgewiesenen Stelle
-	nichts vorhanden (genau Null)
.	Zahl unbekannt oder geheim zu halten
x	Tabellenfach gesperrt, weil Aussage nicht sinnvoll
…	Zahl fällt später an
/	keine Angabe, da Zahl nicht sicher genug
( )	Aussagewert eingeschränkt, da die Zahl statistisch unsicher ist
D	Durchschnitt
p	vorläufig
r	berichtigt
s	geschätzt

Bei Abgrenzung von Größenklassen wird im Allgemeinen anstelle einer ausführlichen Beschreibung wie „von 50 bis unter 100" die Kurzform „50-100" verwendet.

1

Staats- und Kommunalfinanzen
Jahresrechnungsergebnisse 2006 und
Aufkommen an staatlichen Steuern von 2003 bis 2007

10 Gesamtausgaben, unmittelbare Ausgaben und Nettoausgaben[1)]
des Landes, der Gemeinden und Gemeindeverbände
2001 bis 2006 nach Aufgabenbereichen
(ohne besondere Finanzierungsvorgänge)

Aufgabenbereich	2001	2002	2003	2004	2005	2006
	1 000 EUR					
	Gesamtausgaben					
Politische Führung und zentrale Verwaltung	1 367 315	1 142 868	1 139 967	1 137 677	1 162 156	1 171 102
Öffentliche Sicherheit und Ordnung, Rechtsschutz	1 248 726	1 523 134	1 542 635	1 570 933	1 609 973	1 667 165
Finanzverwaltung	-	524 528	522 550	505 558	513 085	524 446
Allgemeinbildende und berufliche Schulen	2 792 968	2 841 242	2 891 263	2 906 204	2 983 449	3 214 013
Wissenschaft, Forschung und Entwicklung	855 464	893 177	917 974	876 557	854 439	920 841
Förderung von Schülern/innen, Studenten/innen und dgl.; sonstiges Bildungswesen	253 025	290 808	295 992	300 276	255 774	275 213
Kulturelle Angelegenheiten	302 163	281 352	297 618	291 027	296 623	301 073
Soziale Sicherung	2 434 551	2 935 580	3 076 822	3 194 464	3 224 047	3 279 752
Gesundheit, Umwelt, Sport und Erholung	522 105	548 024	539 053	517 364	541 042	555 914
Wohnungswesen, Städtebau und Raumordnung	401 314	395 687	425 902	388 244	341 047	349 908
Kommunale Gemeinschaftsdienste	310 194	392 415	415 652	407 996	371 099	375 575
Ernährung, Landwirtschaft und Forsten	238 093	207 426	189 819	232 289	229 959	223 280
Energie- und Wasserwirtschaft, Gewerbe	415 177	270 812	403 293	239 516	258 807	261 792
Verkehrs- und Nachrichtenwesen	1 232 720	1 220 522	1 155 343	1 159 157	1 126 149	1 196 287
Wirtschaftsunternehmen	255 115	226 883	206 850	207 218	214 271	225 475
Allgemeines Grund- und Kapitalvermögen, Sondervermögen	288 881	267 985	264 400	308 106	194 618	210 536
Allgemeine Finanzwirtschaft	2 752 059	1 590 642	1 636 517	1 625 206	1 614 062	1 609 525
I n s g e s a m t	15 669 873	15 553 085	15 921 650	15 867 792	15 790 600	16 361 897
	Unmittelbare Ausgaben					
Politische Führung und zentrale Verwaltung	1 375 025	1 146 971	1 144 309	1 140 419	1 164 745	1 170 494
Öffentliche Sicherheit und Ordnung, Rechtsschutz	1 251 990	1 521 363	1 542 804	1 568 178	1 605 520	1 639 446
Finanzverwaltung	-	524 314	522 594	505 532	512 578	518 473
Allgemeinbildende und berufliche Schulen	2 762 766	2 830 138	2 881 872	2 893 455	2 973 295	3 067 662
Wissenschaft, Forschung und Entwicklung	853 321	892 427	918 676	874 936	851 614	904 337
Förderung von Schülern/innen, Studenten/innen und dgl.; sonstiges Bildungswesen	247 281	284 633	289 159	293 391	250 451	268 601
Kulturelle Angelegenheiten	300 829	278 842	297 134	290 564	294 205	308 010
Soziale Sicherung	2 404 952	2 926 635	3 054 582	3 186 939	3 198 617	3 224 999
Gesundheit, Umwelt, Sport und Erholung	478 310	548 726	531 185	510 939	539 199	539 642
Wohnungswesen, Städtebau und Raumordnung	412 372	366 521	392 859	337 127	317 718	315 755
Kommunale Gemeinschaftsdienste	335 385	329 510	334 874	332 991	342 347	344 555
Ernährung, Landwirtschaft und Forsten	213 132	195 432	179 464	224 439	221 463	213 475
Energie- und Wasserwirtschaft, Gewerbe	300 432	216 907	231 328	212 585	184 829	207 773
Verkehrs- und Nachrichtenwesen	1 155 574	816 865	766 621	751 329	719 172	776 163
Wirtschaftsunternehmen	255 335	228 297	201 329	197 668	211 408	226 760
Allgemeines Grund- und Kapitalvermögen, Sondervermögen	292 460	271 873	268 218	313 323	196 076	212 890
Allgemeine Finanzwirtschaft	2 639 741	1 546 180	1 562 863	1 569 289	1 560 559	1 584 375
I n s g e s a m t	15 278 904	14 925 634	15 119 871	15 203 104	15 143 796	15 523 410
	Nettoausgaben					
Politische Führung und zentrale Verwaltung	1 296 932	1 125 451	1 122 531	1 120 856	1 141 292	1 152 123
Öffentliche Sicherheit und Ordnung, Rechtsschutz	1 243 212	1 517 890	1 537 217	1 565 490	1 605 336	1 661 854
Finanzverwaltung	-	521 083	519 680	503 203	510 689	522 360
Allgemeinbildende und berufliche Schulen	2 783 340	2 831 618	2 871 416	2 868 588	2 931 098	3 152 892
Wissenschaft, Forschung und Entwicklung	782 888	820 409	851 829	813 782	809 091	858 945
Förderung von Schülern/innen, Studenten/innen und dgl.; sonstiges Bildungswesen	224 017	253 889	256 148	259 101	249 223	268 612
Kulturelle Angelegenheiten	299 684	279 602	295 954	288 901	291 036	294 288
Soziale Sicherung	2 164 751	2 683 839	2 809 806	2 923 063	2 877 044	2 931 723
Gesundheit, Umwelt, Sport und Erholung	518 478	544 317	536 130	514 491	538 806	551 869
Wohnungswesen, Städtebau und Raumordnung	374 085	376 072	398 686	365 017	321 744	324 970
Kommunale Gemeinschaftsdienste	306 165	387 814	411 722	404 544	367 371	372 010
Ernährung, Landwirtschaft und Forsten	205 514	174 195	160 706	201 888	193 072	189 049
Energie- und Wasserwirtschaft, Gewerbe	391 015	244 953	378 307	217 413	244 505	247 613
Verkehrs- und Nachrichtenwesen	792 249	756 233	685 623	693 394	647 911	717 459
Wirtschaftsunternehmen	242 057	226 148	206 276	206 351	213 037	222 221
Allgemeines Grund- und Kapitalvermögen, Sondervermögen	288 697	209 444	203 682	209 768	193 991	210 097
Allgemeine Finanzwirtschaft	1 625 595	833 621	783 047	1 015 610	1 113 215	1 040 324
I n s g e s a m t	13 538 678	13 786 578	14 028 760	14 171 460	14 248 461	14 718 409

1) Aufgund der ab dem Jahr 2002 gültigen Haushaltssystematik ist ein Vergleich mit den Vorjahresergebnissen nur eingeschränkt möglich.

11 Gesamtausgaben, unmittelbare Ausgaben und Nettoausgaben
des Landes, der Gemeinden und Gemeindeverbände
2006 nach Aufgabenbereichen
(ohne besondere Finanzierungsvorgänge)

Aufgabenbereich	Land	Gemeinden/GV	Land	Gemeinden/GV	Land	Gemeinden/GV
	1 000 EUR		Anteil an dem jeweiligen Gesamtbetrag für Land und Gemeinden/GV zusammen in %		% der Gesamtausgaben, unmittelbaren Ausgaben bzw. Nettoausgaben insgesamt	
			Gesamtausgaben			
Politische Führung und zentrale Verwaltung	479 506	734 361	39,5	60,5	4,1	10,0
Öffentliche Sicherheit und Ordnung, Rechtsschutz	1 352 667	331 420	80,3	19,7	11,4	4,5
Finanzverwaltung	368 953	155 700	70,3	29,7	3,1	2,1
Allgemeinbildende und berufliche Schulen	2 684 078	608 132	81,5	18,5	22,7	8,3
Wissenschaft, Forschung und Entwicklung	910 817	10 325	98,9	1,1	7,7	0,1
Förderung von Schülern/innen, Studenten/innen und dgl.; sonstiges Bildungswesen	129 063	148 755	46,5	53,5	1,1	2,0
Kulturelle Angelegenheiten	140 577	193 672	42,1	57,9	1,2	2,6
Soziale Sicherung	1 546 755	2 886 082	34,9	65,1	13,1	39,2
Gesundheit, Umwelt, Sport und Erholung	309 566	300 671	50,7	49,3	2,6	4,1
Wohnungswesen, Städtebau und Raumordnung	202 704	179 149	53,1	46,9	1,7	2,4
Kommunale Gemeinschaftsdienste	51 671	340 502	13,2	86,8	0,4	4,6
Ernährung, Landwirtschaft und Forsten	196 330	30 355	86,6	13,4	1,7	0,4
Energie- und Wasserwirtschaft, Gewerbe	173 118	107 394	61,7	38,3	1,5	1,5
Verkehrs- und Nachrichtenwesen	709 064	580 096	55,0	45,0	6,0	7,9
Wirtschaftsunternehmen	87 690	156 018	36,0	64,0	0,7	2,1
Allgemeines Grund- und Kapitalvermögen, Sondervermögen	69 086	144 967	32,3	67,7	0,6	2,0
Allgemeine Finanzwirtschaft	2 406 723	447 651	84,3	15,7	20,4	6,1
I n s g e s a m t	11 818 368	7 355 250	61,6	38,4	100,0	100,0
			Unmittelbare Ausgaben			
Politische Führung und zentrale Verwaltung	435 859	734 635	37,2	62,8	5,1	10,6
Öffentliche Sicherheit und Ordnung, Rechtsschutz	1 312 012	327 434	80,0	20,0	15,3	4,7
Finanzverwaltung	362 660	155 813	69,9	30,1	4,2	2,2
Allgemeinbildende und berufliche Schulen	2 471 655	596 007	80,6	19,4	28,8	8,6
Wissenschaft, Forschung und Entwicklung	894 228	10 109	98,9	1,1	10,4	0,1
Förderung von Schülern/innen, Studenten/innen und dgl.; sonstiges Bildungswesen	119 627	148 974	44,5	55,5	1,4	2,1
Kulturelle Angelegenheiten	116 215	191 795	37,7	62,3	1,4	2,8
Soziale Sicherung	557 889	2 667 110	17,3	82,7	6,5	38,3
Gesundheit, Umwelt, Sport und Erholung	240 662	298 980	44,6	55,4	2,8	4,3
Wohnungswesen, Städtebau und Raumordnung	140 204	175 551	44,4	55,6	1,6	2,5
Kommunale Gemeinschaftsdienste	-	344 555	-	100,0	-	5,0
Ernährung, Landwirtschaft und Forsten	183 221	30 254	85,8	14,2	2,1	0,4
Energie- und Wasserwirtschaft, Gewerbe	107 595	100 178	51,8	48,2	1,3	1,4
Verkehrs- und Nachrichtenwesen	248 711	527 452	32,0	68,0	2,9	7,6
Wirtschaftsunternehmen	85 983	140 777	37,9	62,1	1,0	2,0
Allgemeines Grund- und Kapitalvermögen, Sondervermögen	69 086	143 804	32,5	67,5	0,8	2,1
Allgemeine Finanzwirtschaft	1 222 538	361 837	77,2	22,8	14,3	5,2
I n s g e s a m t	8 568 145	6 955 265	55,2	44,8	100,0	100,0
			Nettoausgaben			
Politische Führung und zentrale Verwaltung	472 350	679 773	41,0	59,0	4,7	14,3
Öffentliche Sicherheit und Ordnung, Rechtsschutz	1 347 894	313 960	81,1	18,9	13,5	6,6
Finanzverwaltung	367 939	154 421	70,4	29,6	3,7	3,2
Allgemeinbildende und berufliche Schulen	2 629 958	522 934	83,4	16,6	26,4	11,0
Wissenschaft, Forschung und Entwicklung	848 762	10 183	98,8	1,2	8,5	0,2
Förderung von Schülern/innen, Studenten/innen und dgl.; sonstiges Bildungswesen	123 337	145 275	45,9	54,1	1,2	3,1
Kulturelle Angelegenheiten	134 609	159 679	45,7	54,3	1,4	3,4
Soziale Sicherung	1 013 774	1 917 949	34,6	65,4	10,2	40,3
Gesundheit, Umwelt, Sport und Erholung	308 846	243 023	56,0	44,0	3,1	5,1
Wohnungswesen, Städtebau und Raumordnung	180 329	144 641	55,5	44,5	1,8	3,0
Kommunale Gemeinschaftsdienste	51 671	320 339	13,9	86,1	0,5	6,7
Ernährung, Landwirtschaft und Forsten	162 473	26 576	85,9	14,1	1,6	0,6
Energie- und Wasserwirtschaft, Gewerbe	159 368	88 245	64,4	35,6	1,6	1,9
Verkehrs- und Nachrichtenwesen	237 067	480 392	33,0	67,0	2,4	10,1
Wirtschaftsunternehmen	87 690	134 531	39,5	60,5	0,9	2,8
Allgemeines Grund- und Kapitalvermögen, Sondervermögen	69 086	141 011	32,9	67,1	0,7	3,0
Allgemeine Finanzwirtschaft	1 765 574	- 725 250	x	x	17,7	- 15,2
I n s g e s a m t	9 960 727	4 757 682	67,7	32,3	100,0	100,0

12 Ausgaben und Einnahmen des Landes, der Gemeinden und Gemeindeverbände 2005 und 2006 nach Arten

1. Ausgaben

Ausgabeart	Insgesamt		Land		Gemeinden und Gemeindeverbände	
	2005	2006	2005	2006	2005	2006
	1 000 EUR					
Laufende Rechnung						
Personalausgaben	6 680 308	6 772 091	4 660 921	4 733 988	2 019 387	2 038 103
Löhne und Gehälter	5 109 607	5 152 855	3 368 925	3 406 804	1 740 682	1 746 051
Aufwendungen für Abgeordnete usw.	94 505	67 718	13 397	14 238	81 107	53 480
Bezüge und Nebenleistungen	5 015 103	5 085 137	3 355 528	3 392 566	1 659 575	1 692 571
Versorgungsbezüge und dergleichen	1 182 492	1 222 026	951 507	979 479	230 986	242 547
Beihilfen, Unterstützungen und dgl.	370 612	379 777	324 772	332 226	45 841	47 551
Sonstige personalbezogene Ausgaben	17 596	17 433	15 717	15 479	1 878	1 954
Laufender Sachaufwand	2 253 442	2 308 430	983 234	960 469	1 270 208	1 347 962
Sächliche Verwaltungsausgaben	1 860 025	1 954 432	693 154	720 109	1 166 871	1 234 323
Unterhaltung des unbeweglichen Vermögens	270 080	287 945	25 687	24 841	244 393	263 104
Bewirtschaftung der Grundstücke	341 436	364 089	70 239	74 664	271 198	289 425
Mieten und Pachten	308 293	319 969	234 249	245 196	74 044	74 773
sonstige sächliche Verwaltungsausgaben	940 217	982 429	362 979	375 408	577 237	607 021
Erstattungen an sonstige Bereiche	368 052	328 653	264 716	215 014	103 336	113 639
Sonstige Zuschüsse für laufende Zwecke	25 364	25 345	25 364	25 345	-	-
Zinsausgaben	1 365 814	1 382 800	1 075 426	1 066 963	290 388	315 837
an öffentlichen Bereich	15 383	16 498	5 962	5 455	9 421	11 042
an Bund	6 445	5 851	5 962	5 455	483	395
an Länder	1 182	897	-	-	1 182	897
an Gemeinden/GV	7 367	9 348	-	-	7 367	9 348
an Sondervermögen	-	-	-	-	-	-
an Zweckverbände	389	402	-	-	389	402
an andere Bereiche	1 350 432	1 366 303	1 069 464	1 061 507	280 967	304 795
an Sozialversicherungsträger u. a.	6 728	6 224	173	571	6 556	5 653
für sonstige Kreditmarktmittel	1 343 703	1 360 079	1 069 292	1 060 937	274 412	299 143
Laufende Zuweisungen und Zuschüsse	7 438 702	8 008 556	3 352 439	3 759 119	4 086 262	4 249 437
an öffentlichen Bereich	4 170 284	4 640 262	2 172 098	2 556 260	1 998 187	2 084 001
an Bund	12 682	12 120	10 649	9 874	2 033	2 246
an Länder	321 697	301 305	9 493	8 405	312 204	292 900
allgemeine Zuweisungen an Gemeinden/GV	2 028 821	2 246 934	814 311	931 911	1 214 510	1 315 022
übrige an Gemeinden/GV	1 417 032	1 498 774	1 001 171	1 080 704	415 860	418 070
an Sondervermögen	1 062	181 237	1 062	181 237	-	-
an Sozialversicherungsträger u. a.	22 047	21 317	16 071	16 444	5 975	4 872
an Zweckverbände	366 945	378 575	319 341	327 684	47 604	50 891
an andere Bereiche	3 268 417	3 368 294	1 180 342	1 202 859	2 088 076	2 165 435
an Unternehmen u. a.	708 951	743 553	289 716	307 685	419 236	435 869
Renten, Unterstützungen u. Ä.	1 795 551	1 852 112	126 710	122 545	1 668 840	1 729 567
an soziale oder ähnliche Einrichtungen	353 645	350 721	353 645	350 721	-	-
an öffentliche Einrichtungen	280 675	301 817	280 675	301 817	-	-
an Ausland/EU	129 596	120 091	129 596	120 091	-	-
Schuldendiensthilfen	84 317	84 522	80 314	80 880	4 002	3 642
an öffentlichen Bereich	45 853	43 911	45 260	43 444	592	467
an Bund	-	-	-	-	-	-
an Länder	-	-	-	-	-	-
an Gemeinden/GV	45 510	43 634	45 260	43 444	250	190
an Sondervermögen	-	-	-	-	-	-
an Sozialversicherungsträger	1	0	-	-	1	0
an Zweckverbände	341	277	-	-	341	277
an andere Bereiche	38 464	40 611	35 054	37 436	3 410	3 175
an Unternehmen, Einrichtungen u. a.	30 606	32 450	27 404	29 465	3 202	2 984
an Sonstige	7 858	8 162	7 650	7 971	208	191
Bruttoausgaben der laufenden Rechnung	17 822 581	18 556 400	10 152 334	10 601 420	7 670 247	7 954 981
abzüglich Zahlungen von gleicher Ebene	4 019 470	4 184 263	-	-	1 606 218	1 704 251
Gesamtausgaben der laufenden Rechnung	13 803 112	14 372 137	10 152 334	10 601 420	6 064 029	6 250 729

12 Ausgaben und Einnahmen des Landes, der Gemeinden und Gemeindeverbände 2005 und 2006 nach Arten
1. Ausgaben

Ausgabeart	Insgesamt		Land		Gemeinden und Gemeindeverbände	
	2005	2006	2005	2006	2005	2006
	1 000 EUR					
	Kapitalrechnung					
Sachinvestitionen	1 050 763	1 152 790	131 312	158 197	919 452	994 592
Baumaßnahmen	779 471	872 389	61 666	85 424	717 805	786 964
Sonstige Sachinvestitionen	271 292	280 401	69 645	72 773	201 647	207 628
Erwerb von unbeweglichen Sachen	119 510	118 087	2 366	1 731	117 144	116 357
Erwerb von beweglichen Sachen	151 782	162 313	67 279	71 042	84 503	91 271
Vermögensübertragungen	929 796	920 903	802 495	812 779	127 301	108 124
Zuweisungen für Investitionen						
an öffentlichen Bereich	505 215	499 693	471 865	464 625	33 351	35 068
an Bund	2 856	4 159	2 143	3 836	713	323
an Länder	2 473	4 979	-	-	2 473	4 979
an Gemeinden/GV	495 613	485 616	469 722	460 789	25 891	24 827
an Sondervermögen	-	-	-	-	-	-
an Sozialversicherungsträger u. a.	134	151	-	-	134	151
an Zweckverbände	4 139	4 788	-	-	4 139	4 788
Sonstige Vermögensübertragungen						
an öffentlichen Bereich	-	-	-	-	-	-
Zuschüsse für Investitionen						
an andere Bereiche	424 009	420 500	330 579	348 103	93 429	72 397
an Unternehmen, Einrichtungen u. a.	272 821	278 992	196 484	226 274	76 337	52 718
an Sonstige	151 188	141 508	134 096	121 829	17 092	19 679
Sonstige Vermögensübertragungen						
an andere Bereiche	572	711	51	51	521	659
Darlehen	343 855	231 729	325 067	216 857	18 789	14 872
an öffentlichen Bereich	274 653	153 993	273 903	153 693	750	300
an Bund	2	-	-	-	2	-
an Länder	-	-	-	-	-	-
an Gemeinden/GV	274 649	153 993	273 903	153 693	746	300
an Sondervermögen	-	-	-	-	-	-
an Sozialversicherungsträger u. a.	-	-	-	-	-	-
an Zweckverbände	1	-	-	-	1	-
an andere Bereiche	69 203	77 736	51 164	63 164	18 039	14 571
an Unternehmen, Einrichtungen u. a.	21 891	28 960	4 146	15 548	17 745	13 412
an Sonstige	47 312	48 776	47 018	47 617	294	1 159
Erwerb von Beteiligungen	8 188	15 946	2 432	2 371	5 755	13 574
Tilgungsausgaben an öffentlichen Bereich	44 878	32 218	29 351	26 744	15 528	5 475
an Bund	30 310	27 545	29 351	26 744	959	801
an Länder	12 871	2 556	-	-	12 871	2 556
an Gemeinden/GV	1 389	2 025	-	-	1 389	2 025
an Sondervermögen	-	-	-	-	-	-
an Zweckverbände	308	92	-	-	308	92
Bruttoausgaben der Kapitalrechnung	2 377 480	2 353 586	1 290 657	1 216 949	1 086 824	1 136 637
abzüglich Zahlungen von gleicher Ebene	390 004	365 841	-	-	27 700	32 117
Gesamtausgaben der Kapitalrechnung	1 987 476	1 987 745	1 290 657	1 216 949	1 059 124	1 104 520
Gesamtausgaben (ohne besondere Finanzierungsvorgänge)	15 790 588	16 359 882	11 442 991	11 818 368	7 123 153	7 355 250
Saldo	-	-	-	-	-	-
	Besondere Finanzierungsvorgänge					
Schuldentilgung	4 653 368	5 018 456	4 376 995	4 734 229	276 374	284 227
an Sozialversicherungsträger u. a.	8 446	3 694	2 556	-	5 889	3 694
der sonstigen Kreditmarktmittel	4 644 400	5 014 432	4 374 438	4 734 229	269 961	280 203
Rückzahlungen von inneren Darlehen	523	331	-	-	523	331
Zuführungen an Rücklagen	282 030	170 973	156 805	9 565	125 225	161 408
Deckung von Vorjahresfehlbeträgen	1 413 955	1 525 779	-	-	1 413 955	1 525 779
Ausgaben für besondere Finanzierungsvorgänge	6 349 353	6 715 208	4 533 800	4 743 794	1 815 553	1 971 414
Saldo	-	-	884 913	880 917	-	-

12 Ausgaben und Einnahmen des Landes, der Gemeinden und Gemeindeverbände
2005 und 2006 nach Arten
2. Einnahmen

Einnahmeart	Insgesamt		Land		Gemeinden und Gemeindeverbände	
	2005	2006	2005	2006	2005	2006
	1 000 EUR					
Laufende Rechnung						
Steuern	9 698 595	10 717 700	7 168 950	7 861 546	2 529 644	2 856 153
Steuerähnliche Abgaben	67 214	53 434	61 543	48 128	5 670	5 306
Einnahmen aus wirtschaftlicher Tätigkeit	556 864	581 747	141 958	135 645	414 906	446 102
Mieten und Pachten	113 692	114 149	4 785	5 359	108 906	108 790
Gewinne aus Unternehmen und Beteiligungen	45 672	54 888	37	289	45 635	54 599
Konzessionsabgaben	289 651	286 011	119 096	112 781	170 556	173 230
Sonstige Einnahmen aus wirtschaftlicher Tätigkeit	107 850	126 699	18 040	17 216	89 810	109 483
Zinseinnahmen	190 746	265 854	164 680	229 756	26 065	36 098
vom öffentlichen Bereich	7 920	9 694	13	12	7 907	9 683
vom Bund	-	29	-	-	-	29
von Ländern	85	60	-	-	85	60
von Gemeinden/GV	7 373	9 154	13	12	7 361	9 142
von Sondervermögen	-	-	-	-	-	-
von Sozialversicherungsträgern u. a.	199	161	-	-	199	161
von Zweckverbänden	263	290	-	-	263	290
von anderen Bereichen	182 826	256 160	164 668	229 744	18 158	26 416
Laufende Zuweisungen und Zuschüsse	5 735 865	5 953 261	1 733 365	1 767 024	4 002 501	4 186 236
vom öffentlichen Bereich	5 310 976	5 540 761	1 552 694	1 601 281	3 758 282	3 939 480
vom Bund	978 156	985 701	819 299	806 831	158 857	178 869
allgemeine Zuweisungen von Ländern	1 378 996	1 471 297	271 900	336 912	1 107 097	1 134 386
sonstige von Ländern	866 318	909 313	9 374	9 766	856 943	899 546
allgemeine Zuweisungen von Gemeinden/GV	1 278 179	1 385 642	66 730	73 376	1 211 450	1 312 266
sonstige von Gemeinden/GV	768 838	753 383	381 737	370 782	387 100	382 601
von Sondervermögen	-	-	-	-	-	-
von Sozialversicherungsträgern u. a.	31 339	24 757	2 545	2 411	28 794	22 347
von Zweckverbänden	9 150	10 668	1 108	1 202	8 041	9 466
von anderen Bereichen	424 890	412 499	180 671	165 743	244 219	246 756
Schuldendiensthilfen und Erstattungen von Verwaltungsausgaben	152 319	161 771	26 937	28 159	125 382	133 612
vom öffentlichen Bereich	959	2 096	-	-	959	2 096
vom Bund	1	1	-	-	1	1
von Ländern	647	1 850	-	-	647	1 850
von Gemeinden/GV	307	243	-	-	307	243
von Sondervermögen	-	-	-	-	-	-
von Sozialversicherungsträgern u. a.	2	2	-	-	2	2
von Zweckverbänden	1	1	-	-	1	1
von anderen Bereichen	151 360	159 675	26 937	28 159	124 423	131 516
Sonstige laufende Einnahmen	724 073	723 331	317 213	310 337	406 860	412 994
Gebühren, sonstige Entgelte	614 104	613 111	263 103	258 440	351 001	354 671
Sonstige Verwaltungseinnahmen	109 969	110 220	54 111	51 897	55 858	58 322
Bruttoeinnahmen der laufenden Rechnung	17 125 675	18 457 098	9 614 647	10 380 596	7 511 028	8 076 501
abzüglich Zahlungen von gleicher Ebene	4 019 470	4 184 263	-	-	1 606 218	1 704 251
Gesamteinnahmen der laufenden Rechnung	13 106 205	14 272 834	9 614 647	10 380 596	5 904 810	6 372 250

12 Ausgaben und Einnahmen des Landes, der Gemeinden und Gemeindeverbände
2005 und 2006 nach Arten
2. Einnahmen

Einnahmeart	Insgesamt		Land		Gemeinden und Gemeindeverbände	
	2005	2006	2005	2006	2005	2006
	1 000 EUR					
Kapitalrechnung						
Veräußerung von Sachvermögen	218 452	203 332	7 338	4 254	211 114	199 078
Vermögensübertragungen	831 079	822 280	275 719	311 008	555 360	511 273
Zuweisungen für Investitionen						
vom öffentlichen Bereich	623 242	630 397	219 486	254 561	403 756	375 836
vom Bund	233 125	263 318	216 385	250 325	16 740	12 993
von Ländern	360 135	334 445	1 925	2 774	358 210	331 672
von Gemeinden/GV	26 493	28 347	1 176	1 462	25 317	26 885
von Sondervermögen	-	-	-	-	-	-
von Sozialversicherungsträgern u. a.	390	433	-	-	390	433
von Zweckverbänden	3 100	3 854	-	-	3 100	3 854
Sonstige Vermögensübertragungen						
vom öffentlichen Bereich	-	-	-	-	-	-
vom Bund	-	-	-	-	-	-
von Ländern	-	-	-	-	-	-
von Gemeinden/GV	-	-	-	-	-	-
Zuschüsse für Investitionen						
von anderen Bereichen	207 836	191 883	56 233	56 446	151 603	135 436
Sonstige Vermögensübertragungen						
von anderen Bereichen	-	-	-	-	-	-
Darlehensrückflüsse	492 784	67 130	482 441	54 694	10 343	12 436
vom öffentlichen Bereich	4 039	4 083	1 945	129	2 094	3 955
vom Bund	22	90	-	-	22	90
von Ländern	-	-	-	-	-	-
von Gemeinden/GV	3 993	3 910	1 945	129	2 048	3 781
von Sondervermögen	-	-	-	-	-	-
von Sozialversicherungsträgern u. a.	1	60	-	-	1	60
von Zweckverbänden	23	23	-	-	23	23
von anderen Bereichen	488 745	63 047	480 496	54 566	8 249	8 481
von Unternehmen, Einrichtungen u. a.	13 884	16 629	6 735	9 571	7 149	7 058
von Sonstigen	474 861	46 418	473 761	44 995	1 100	1 423
Veräußerung von Beteiligungen	231 236	196 846	174 328	185 240	56 909	11 606
Schuldenaufnahme vom öffentlichen Bereich	4 464	4 549	2 630	1 660	1 834	2 889
vom Bund	2 993	2 637	2 630	1 660	363	977
von Ländern	974	461	-	-	974	461
von Gemeinden/GV	335	1 451	-	-	335	1 451
von Sondervermögen	-	-	-	-	-	-
von Zweckverbänden	163	-	-	-	163	-
Bruttoeinnahmen der Kapitalrechnung	1 778 016	1 294 138	942 456	556 856	835 560	737 282
abzüglich Zahlungen von gleicher Ebene	390 004	365 841	-	-	27 700	32 117
Gesamteinnahmen der Kapitalrechnung	1 388 011	928 297	942 456	556 856	807 860	705 165
Gesamteinnahmen (ohne besondere Finanzierungsvorgänge)	14 494 217	15 201 131	10 557 103	10 937 452	6 712 670	7 077 415
Saldo	1 296 371	1 158 751	885 888	880 916	410 483	277 835
Besondere Finanzierungsvorgänge						
Schuldenaufnahme	5 719 184	5 989 675	5 387 485	5 624 031	331 699	365 644
bei Sozialversicherungsträger u. a.	5 111	3 663	-	-	5 111	3 663
an sonstigen Kreditmarktmitteln	5 713 525	5 985 684	5 387 485	5 624 031	326 040	361 654
von inneren Darlehen	549	327	-	-	549	327
Entnahmen aus Rücklagen	187 118	105 977	31 228	680	155 889	105 297
Überschüsse aus Vorjahren	-	-	-	-	-	-
Einnahmen aus besonderen Finanzierungsvorgängen	5 906 302	6 095 652	5 418 713	5 624 710	487 589	470 941
Saldo	443 051	619 556	-	-	1 327 964	1 500 473

13 Entwicklung des Aufkommens an staatlichen Steuern

Jahr / Monat	Steueraufkommen nach Steuerarten							Steuerverteilung	
	Gemeinschaftsteuern			Bundes-steuern	Zölle (EU-Anteil)	Landessteuern		Steuer-einnahmen des Bundes	Steuer-einnahmen des Landes
	ins-gesamt	Steuern vom Einkommen	Steuern vom Umsatz			ins-gesamt	Kraft-fahrzeug-steuer		
	Mill. EUR								
1998	22 347,0	8 828,0	13 518,9	1 412,2	1 229,4	787,8	416,1	12 108,5	6 831,1
1999	24 262,9	9 943,2	14 319,7	1 458,5	1 137,0	852,8	376,6	13 280,5	7 278,1
2000	26 973,9	9 960,4	17 013,4	1 690,7	1 286,6	801,7	376,5	14 872,2	7 260,1
2001	26 113,1	9 244,5	16 868,6	1 639,9	1 244,8	885,3	444,5	14 347,0	6 877,6
2002	24 632,0	8 549,6	16 082,3	1 337,2	1 098,9	885,8	412,2	13 241,5	6 718,5
2003	25 006,0	8 797,0	16 209,0	1 292,8	1 151,5	919,1	392,9	13 392,3	6 921,0
2004	25 429,7	8 635,3	16 794,4	1 109,8	1 359,6	1 183,9	414,4	12 930,1	7 181,5
2005	26 495,7	9 032,3	17 463,4	1 030,2	1 557,0	1 102,7	459,2	14 266,6	7 169,0
2006	28 543,7	9 890,8	18 652,9	937,8	1 803,9	1 049,8	468,0	15 025,5	7 861,5
2007	33 689,2	10 652,2	23 037,0	932,8	1 876,9	1 160,2	490,7	17 822,6	8 800,0
2007 Januar	2 034,4	541,5	1 492,8	42,8	130,9	123,8	68,6	1 062,1	579,4
Februar	2 816,2	849,4	1 966,8	53,0	166,2	91,7	33,7	1 447,4	704,7
März	2 432,3	702,7	1 729,6	100,9	158,6	129,8	39,9	1 342,5	695,2
April	2 685,7	805,2	1 880,5	81,7	165,1	110,0	51,5	1 462,8	703,8
Mai	2 825,2	978,0	1 847,2	64,3	144,6	87,3	41,9	1 458,7	741,2
Juni	3 098,9	1 202,9	1 895,9	97,6	158,0	87,2	38,3	1 627,7	982,6
Juli	2 466,9	535,8	1 931,1	62,1	160,0	86,7	44,1	1 331,2	600,2
August	3 006,3	929,7	2 076,7	57,5	181,6	95,3	37,5	1 554,0	736,1
September	3 145,8	1 117,5	2 028,3	92,4	103,4	87,6	28,4	1 659,0	753,2
Oktober	2 388,6	476,3	1 912,3	66,2	167,5	98,0	41,1	1 295,2	566,0
November	3 213,8	1 041,6	2 172,2	62,7	178,5	84,1	35,2	1 664,3	748,5
Dezember	3 575,2	1 471,6	2 103,6	151,5	162,6	78,7	30,4	1 917,7	989,1
	Veränderung gegenüber dem jeweiligen Vorjahr in %								
1998	8,9	5,9	11,0	- 8,0	- 8,0	15,5	4,9	3,9	4,4
1999	8,6	12,6	5,9	3,3	- 7,5	8,3	- 9,5	9,7	6,5
2000	11,2	0,2	18,8	15,9	13,2	- 6,0	- 0,0	12,0	- 0,2
2001	- 3,2	- 7,2	- 0,9	- 3,0	- 3,3	10,4	18,1	- 3,5	- 5,3
2002	- 5,7	- 7,5	- 4,7	- 18,5	- 11,7	0,1	- 7,3	- 7,7	- 2,3
2003	1,5	2,9	0,8	- 3,3	4,8	3,8	- 4,7	1,1	3,0
2004	1,7	- 1,8	3,6	- 14,2	18,1	28,8	5,5	- 3,5	3,8
2005	4,2	4,6	4,0	- 7,2	14,5	- 6,9	10,8	10,3	- 0,2
2006	7,7	9,5	6,8	- 9,0	15,9	- 4,8	1,9	5,3	9,7
2007	18,0	7,7	23,5	- 0,5	4,0	10,5	4,9	18,6	11,9

14 Aufkommen an staatlichen Steuern 2003 bis 2007

Steuerart	2003	2004	2005	2006	2007	Veränderung 2007 gegenüber dem Vorjahr in %
	1 000 EUR					
	Steueraufkommen nach Steuerarten					
Gemeinschaftsteuern	25 006 019	25 429 696	26 495 702	28 543 725	33 689 223	18,0
Steuern vom Einkommen	8 797 033	8 635 275	9 032 326	9 890 788	10 652 184	7,7
Lohnsteuer	7 629 926	7 212 086	6 985 793	7 090 307	7 647 882	7,9
Einnahmen aus der Lohnsteuerzerlegung	1 448 050	1 376 289	1 325 389	1 343 254	1 534 425	14,2
veranlagte Einkommensteuer	58 685	86 418	590 560	1 039 498	1 095 473	5,4
Kapitalertragsteuer	429 524	606 152	428 558	471 053	602 837	28,0
Zinsabschlag	278 165	241 642	306 845	326 532	455 705	39,6
Einnahmen aus der Zinsabschlagzerlegung	65 408	113 803	104 533	123 130	180 017	46,2
Körperschaftsteuer	400 733	488 977	720 570	963 398	850 287	- 11,7
Einnahmen aus der Körperschaftsteuerzerlegung	- 124 573	24 925	119 310	55 651	12 052	- 78,3
Steuern vom Umsatz	16 208 986	16 794 421	17 463 376	18 652 936	23 037 039	23,5
Umsatzsteuer	4 242 102	4 380 090	4 491 658	4 459 447	5 163 999	15,8
Einfuhrumsatzsteuer	11 966 884	12 414 331	12 971 718	14 193 489	17 873 040	25,9
Zölle	1 151 511	1 359 622	1 557 030	1 803 943	1 876 948	4,0
Bundessteuern	1 292 769	1 109 786	1 030 235	937 792	932 766	- 0,5
Versicherungsteuer	100 537	103 500	106 489	108 295	129 328	19,4
Verbrauchsteuern (ohne Biersteuer)	791 375	617 450	518 716	378 397	330 765	- 12,6
Tabaksteuer	253	609	172	1 205	- 597	X
Kaffeesteuer	31 951	34 960	23 970	5 456	7 226	32,5
Branntweinsteuer	185 719	98 867	87 342	56 509	2 321	- 95,9
Schaumweinsteuer	167 011	157 315	85 376	330	271	- 18,0
Mineralölsteuer	368 967	288 926	276 324	276 539	281 521	1,8
Stromsteuer	35 819	34 977	44 487	38 155	39 728	4,1
sonstige Verbrauchsteuern	1 655	1 796	1 046	204	294	44,1
Solidaritätszuschlag	397 745	386 339	403 991	450 089	471 822	4,8
Sonstige Bundessteuern	3 113	2 498	1 038	1 011	851	- 15,8
Landessteuern	919 081	1 183 869	1 102 727	1 049 755	1 160 155	10,5
Vermögensteuer	13 446	2 807	3 850	1 674	451	- 73,1
Erbschaftsteuer	122 021	354 377	240 307	170 921	222 127	30,0
Grunderwerbsteuer	183 919	192 667	189 955	230 642	230 735	0,0
Kraftfahrzeugsteuer	392 935	414 443	459 180	468 026	490 742	4,9
Rennwett- und Lotteriesteuer	152 364	163 719	152 206	124 885	163 920	31,3
Feuerschutzsteuer	14 985	16 840	18 545	14 900	16 161	8,5
Biersteuer	39 410	39 018	38 685	38 707	36 019	- 6,9
I n s g e s a m t	28 369 380	29 082 972	30 185 694	32 335 214	37 659 092	16,5
	Steuerverteilung [1]					
Steuereinnahmen des Bundes	13 392 266	12 930 060	14 266 587	15 025 514	17 822 558	18,6
Bundessteuern	1 292 769	1 109 786	1 030 235	937 792	932 766	- 0,5
Bundesanteil an den Steuern vom Einkommen	3 802 126	3 763 734	4 037 180	4 308 561	4 635 881	7,6
Lohnsteuer	3 239 664	3 059 642	2 962 868	3 005 874	3 243 232	7,9
veranlagte Einkommensteuer	24 941	36 727	274 476	441 787	465 576	5,4
Kapitalertragsteuer	214 762	303 076	214 279	235 527	301 419	28,0
Zinsabschlag	122 393	130 907	129 103	143 674	200 510	39,6
Körperschaftsteuer	200 366	233 382	456 454	481 699	425 144	- 11,7
Bundesanteil an den Steuern vom Umsatz	8 200 841	7 998 334	9 133 157	9 705 782	12 187 380	25,6
Umsatzsteuer	2 048 935	1 857 188	2 245 829	2 171 493	2 411 587	11,1
Einfuhrumsatzsteuer	6 151 906	6 141 146	6 887 328	7 534 289	9 775 793	29,8
Bundesanteil an der Gewerbesteuerumlage	96 529	58 207	66 015	73 380	66 530	- 9,3
Steuereinnahmen des Landes	6 920 963	7 181 540	7 168 950	7 861 546	8 800 007	11,9
Landessteuern	919 081	1 183 869	1 102 727	1 049 755	1 160 155	10,5
Landesanteil an den Steuern vom Einkommen	3 153 843	3 126 362	3 262 576	3 644 611	3 966 428	8,8
Lohnsteuer	2 640 526	2 459 465	2 355 453	2 386 106	2 625 022	10,0
veranlagte Einkommensteuer	24 889	36 724	250 988	441 787	465 576	5,4
Kapitalertragsteuer	165 840	265 886	160 841	191 446	250 187	30,7
Zinsabschlag	122 393	130 907	135 012	143 674	200 510	39,6
Körperschaftsteuer	200 196	233 380	360 282	481 599	425 132	- 11,7
Landesanteil an den Steuern vom Umsatz	2 637 902	2 692 158	2 589 268	2 903 286	3 436 381	18,4
Umsatzsteuer [2]	1 858 266	1 918 268	1 899 709	2 117 028	2 533 460	19,7
Einfuhrumsatzsteuer [3]	779 636	773 890	689 558	786 258	902 921	14,8
Landesanteil an der Gewerbesteuerumlage	96 529	58 207	66 015	73 380	66 530	- 9,3
Gewerbesteuerumlage-Anhebung (FDE)	18 934	20 157	27 345	32 008	24 976	- 22,0
Gewerbesteuerumlage-Anhebung (LFA)	78 443	83 509	100 273	131 332	120 586	- 8,2
Gewerbesteuerumlage-Unternehmenssteuerreform	16 231	17 278	20 747	27 174	24 951	- 8,2

1) Ohne die der EU insgesamt zustehenden Einnahmen aus Zöllen. - 2) Nach der vorläufigen Bemessung der Länderanteile an der Umsatzsteuer gemäß § 2 und § 14 Abs. 1 des Gesetzes über den Finanzausgleich zwischen Bund und Ländern in der jeweils gültigen Fassung. - 3) Abschlagszahlungen gemäß der jeweils gültigen Verordnung nach § 14 Abs. 3 des Gesetzes über den Finanzausgleich zwischen Bund und Ländern in der jeweils gültigen Fassung.

2

Jahresabschlüsse öffentlich bestimmter Fonds, Einrichtungen und Unternehmen 2005

I. Grundlagen der Erhebung

1. Erhebungsprogramm

Nach dem Gesetz über Finanz- und Personalstatistiken in der Fassung der Bekanntmachung vom 8. März 2000 (BGBl. I S. 206) und unter Berücksichtigung der Änderungen wird jährlich eine Bundesstatistik über die Daten der Bilanz, der Gewinn- und Verlustrechnung, des Anlagennachweises sowie der Behandlung des Jahresergebnisses der staatlichen und kommunalen Fonds, Einrichtungen und Unternehmen durchgeführt.

Fonds, Einrichtungen und Unternehmen können in öffentlicher (z. B. als Eigenbetrieb, Zweckverband) und privater (z. B. als GmbH) Rechtsform geführt werden. Wenn sie in einer privatrechlichen Form geführt werden, gehören zu den Erhebungseinheiten, wenn der Bund, die Länder, die Gemeinden und Gemeindeverbände, die Zweckverbände sowie die staatlichen und kommunalen Fonds, Einrichtungen und Unternehmen mit mehr als 50 vom Hundert des Nennkapitals oder des Stimmrechts beteiligt sind.

Maßgebend für die Bildung, die Organisation und Führung der Eigenbetriebe ist die Eigenbetriebs- und Anstaltsverordnung vom 05.10.1999. Zweckverbände, die Aufgaben von Wirtschaftsunternehmen erfüllen und als Eigenbetriebe nach der kaufmännischen Buchführung Rechnung legen, werden hier ebenfalls erfasst.

Bis zur Reform der Finanzstatistik 1992 wurden nur die öffentlichen Wirtschaftsunternehmen in den Bereichen Versorgung, Entsorgung und Verkehr erfasst. Seit 1993 werden die wirtschaftlichen Unternehmen aller Aufgabenbereiche sowie die staatlichen und kommunalen Fonds und Einrichtungen, für die Sonderrechnungen geführt oder die in rechtlich selbstständiger Form betrieben werden, berücksichtigt.

Seit der Novelle von 1999 werden dagegen alle in öffentlicher oder privater Rechtsform geführten Einheiten erfasst, also auch rechtlich selbstständige Anstalten ebenso wie die öffentlichen Krankenanstalten. Die Begrenzung ist aufgehoben worden, damit uneingeschränkt die Erfassung der Finanzen und des Personals unabhängig von der Rechtsform, der organisatorischen Form der Aufgabendurchführung und der Art des verwendeten Rechnungswesens sichergestellt ist.

Die Erhebung ist das Pendant zur Haushaltsrechnungsstatistik für die Gebietskörperschaften. Sie setzt dementsprechend bei den Jahresabschlüssen an und ermöglicht einen Überblick über ihre Bilanzen (Aktiva und Passiva) und Erfolgsrechnungen (Erträge und Aufwendungen). In das Erhebungsprogramm wurde außerdem der *Anlagennachweis* aufgenommen, der einen Überblick über die einzelnen Sachanlagen und immateriellen Anlagewerte und ihre Veränderung im abgelaufenen Rechnungsjahr gibt (Anfangs- und Endbestände, Zugänge, Abgänge, Abschreibungen, Umbuchungen).

2. Abgrenzung des Darstellungsbereichs

Zum hier dargestellten Berichtskreis gehören alle Einheiten an denen die Länder, die Gemeinden und Gemeindeverbände unmittelbar oder mittelbar mit mehr als 50 % des Nennkapitals oder Stimmrechts beteiligt sind, sowie Zweckverbände oder andere juristische Personen zwischengemeindlicher Zusammenarbeit, soweit sie anstelle kommunaler Körperschaften kommunale Aufgaben erfüllen. Sind mehrere Länder beteiligt, ist für den Nachweis in der Statistik der Betriebssitz der Einheit maßgebend. Nicht zum hier nachgewiesenen Berichtskreis zählen also alle Einheiten, an denen der Bund mittel- oder unmittelbar mit mehr als 50 Prozent beteiligt ist; sie werden vom Statistischen Bundesamt erhoben und aufbereitet.

Bei der wirtschaftlichen Betätigung von Land, Gemeinden und Gemeindeverbänden ist zwischen den folgenden *Formen zu unterscheiden*

- Regiebetriebe, die jeweils mit ihren gesamten Ausgaben und Einnahmen in den Haushalten des Landes, der Gemeinden und Gemeindeverbände erscheinen und deshalb vielfach auch als „Bruttounternehmen" bezeichnet werden. Sie sind nicht Gegenstand dieser Statistik.
- Fonds, Einrichtungen und Unternehmen der Gemeinden und Gemeindeverbände ohne eigene Rechtspersönlichkeit, die nach dem Eigenbetriebsrecht geführt werden. Ihnen sind die Landesbetriebe gemäß § 26 LHO gleichzusetzen. Der Eigen- bzw. der Landesbetrieb ist ein Sondervermögen seines Trägers. Der Eigenbetrieb ist in Rheinland-Pfalz die – vor allem in kleineren Gemeinden – vorherrschende Organisationsform.
- Rechtlich selbstständige Fonds, Einrichtungen und Unternehmen. Vorherrschend sind in Rheinland-Pfalz die Rechtsformen der GmbH bzw. GmbH & Co. KG, in Ausnahmefällen der AG. Möglich sind auch Anstalten des öffentlichen Rechts und Stiftungen.

Bei den rechtlich selbstständigen Fonds, Einrichtungen und Unternehmen kann, ohne dass dies in der vorliegenden Veröffentlichung in dieser tiefen Differenzierung nachgewiesen wird, unterschieden werden zwischen

- den Unternehmen, die sich vollständig im Besitz einer einzigen öffentlichen Hand befinden und dann als Eigengesellschaften bezeichnet werden oder

- vollständig von mehreren öffentlichen Händen getragen werden und dann als Beteiligungsgesellschaften bezeichnet werden oder
- an denen neben der mehrheitlichen öffentlichen Hand auch private Anteilseigner beteiligt sind und als so genannte gemischtwirtschaftliche Beteiligungsgesellschaften bezeichnet werden.

3. Aufbereitungs- und Auswertungsprogramm

Die jüngsten Ergebnisse werden jeweils so stark untergliedert, wie es das Aufbereitungsprogramm und der verfügbare Platz erlauben. Die Darstellungstiefe folgt dem bundeseinheitlichen Mindestveröffentlichungsprogramm.

Mit Beginn des Jahres 2002 sind alle DM-Werte mit dem Faktor 1,95583 in Euro umgerechnet worden. Auch Zeitreihen werden durchgängig in Euro dargestellt. Durch die Umrechnung sind in allen Tabellen Abweichungen in der Addition der Einzelwerte zu den Summen möglich.

Die Jahresabschlussstatistik sieht eine Gliederung der Erhebungseinheiten nach Rechtsformen sowie nach Aufgabengebieten und Wirtschaftszweigen der Nomenclature générale des activités économiques dans les Communautés Européennes (NACE) vor (der Nachweis in dieser Veröffentlichung beschränkt sich auf die Darstellung der Aufgabengebiete). Die Erhebungseinheiten werden dem Aufgabengebiet bzw. Wirtschaftszweig zugeordnet, in dem – gemessen an der Wertschöpfung der einzelnen Betriebszweige – der Schwerpunkt ihrer Wirtschafttätigkeit liegt. Bei kombinierten Unternehmen, die für die verschiedenen Betriebszweige getrennte Jahresabschlüsse aufstellen, werden die einzelnen Betriebszweige als eigene Unternehmen nachgewiesen. Es handelt sich insoweit also nicht um Unternehmensergebnisse, sondern um Ergebnisse für fachliche Unternehmensteile. Diese Darstellungsform hat den Vorzug, dass die Statistik einen sehr viel differenzierteren Überblick über die wirtschaftliche Tätigkeit der öffentlichen Unternehmen gibt. Außerdem wird bei Schwerpunktverlagerungen vermieden, dass die Unternehmen einem anderen Aufgabengebiet als bisher zugeordnet werden, wodurch zeitliche Vergleiche ganz erheblich gestört werden können.

Die Aufbereitung der Jahresabschlussstatistik beschränkt sich auf den Nachweis der Ergebnisse für das Land insgesamt. Eine regionale Untergliederung nach Verwaltungsbezirken oder auf Gemeindeebene ist nicht vorgesehen.

Auf- und Abrundungen

Im Allgemeinen werden die Einzelangaben, Zwischen- und Endsummen unabhängig voneinander auf die kleinste in der jeweiligen Tabelle zur Darstellung kommende Einheit auf- bzw. abgerundet. Dadurch kann die Summe der Einzelpositionen geringfügig von dem nachgewiesenen Gesamtergebnis abweichen.

Auf- und Ausgliederungen

Die vollständige Aufgliederung einer Gesamtgröße wird durch den Hinweis *„davon",* die teilweise Ausgliederung einzelner Positionen durch den Hinweis *„darunter"* kenntlich gemacht. Auf die besonderen Hinweise „davon" und „darunter" wird im Allgemeinen dann verzichtet, wenn aus dem Aufbau der Tabelle und den Bezeichnungen im Tabellenkopf und in der Tabellenvorspalte eindeutig hervorgeht, dass es sich im vorliegenden Fall um Auf- bzw. Ausgliederungen handelt.

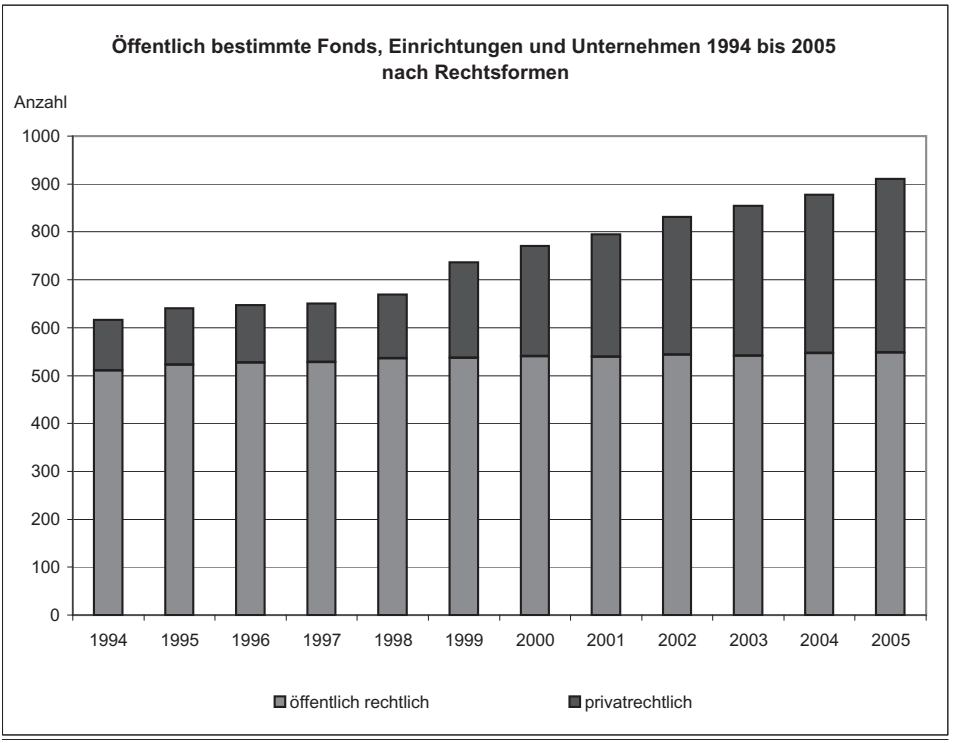
Öffentlich bestimmte Fonds, Einrichtungen und Unternehmen 1994 bis 2005
nach Rechtsformen
Anzahl
1000
900
800
700
600
500
400
300
200
100
0
1994
1995
1996
1997
1998
1999
2000
2001
2002
2003
2004
2005
öffentlich rechtlich
privatrechtlich

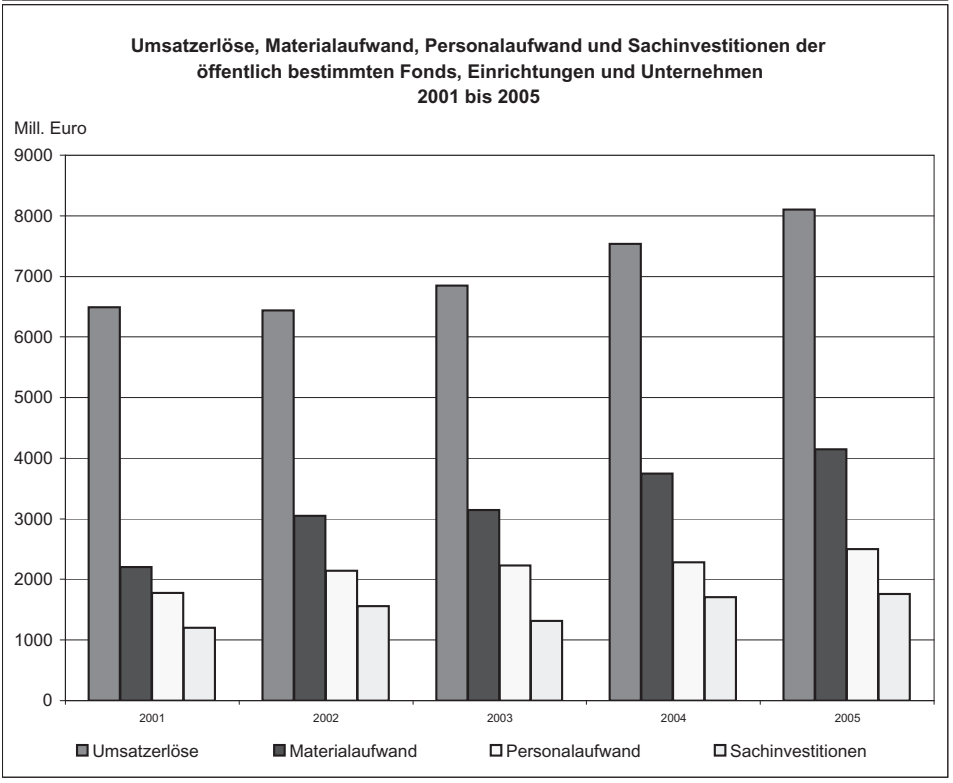
Umsatzerlöse, Materialaufwand, Personalaufwand und Sachinvestitionen der
öffentlich bestimmten Fonds, Einrichtungen und Unternehmen
2001 bis 2005
Mill. Euro
9000
8000
7000
6000
5000
4000
3000
2000
1000
0
2001
2002
2003
2004
2005
Umsatzerlöse
Materialaufwand
Personalaufwand
Sachinvestitionen

00 Anzahl der öffentlich bestimmten Fonds, Einrichtungen und Unternehmen 2002 bis 2005 nach Aufgabengebieten und Rechtsformen

Aufgabengebiet Rechtsform	2002	2003	2004	2005
	Anzahl			
Bildungswesen, Wissenschaft, Forschung, kulturelle Angelegenheiten	8	12	12	13
Kultureinrichtungen	8	12	12	13
Gesundheit, Sport und Erholung	53	56	57	63
Krankenhäuser, Hochschulkliniken	17	17	15	14
Sport und Erholung	36	39	42	49
Wohnungswesen, Raumordnung und kommunale Gemeinschaftsdienste	296	331	336	341
Wohnungswesen	8	42	46	52
Ortsentwässerung	244	244	245	245
Müllbeseitigung und -verwertung	44	45	45	44
Wirtschaftsunternehmen, Allgemeines Sondervermögen	270	271	279	281
Elektrizitätsunternehmen	17	19	23	26
Gasunternehmen	5	5	5	5
Wasserunternehmen	163	161	161	159
Kombinierte Versorungsunternehmen	44	44	44	45
Verkehrsunternehmen	26	28	32	33
Kombinierte Versorgungs- und Verkehrsunternehmen	6	6	6	6
Kur- und Badebetriebe	9	8	8	7
Übrige Aufgabenbereiche	204	184	194	213
Insgesamt	831	854	878	911
davon in der Rechtsform:				
privatrechtlich	287	313	331	363
GmbH	265	288	303	330
zu 100 % öffentlich bestimmt	213	227	241	263
öffentlich rechtlich	544	541	547	548
Anstalten	4	5	6	8
Eigenbetriebe	467	465	469	467
Zweckverbände	73	71	72	71
übrige	-	-	-	2

10 Jahresabschlüsse öffentlich bestimmter Fonds, Einrichtungen und Unternehmen 2005 nach Rechtsformen

Bilanz ——— Anlagennachweis	Insgesamt	Rechtsform der Fonds, Einrichtungen und Unternehmen					
		privatrechtlich					
		zusammen	und zwar		Kapitalgesellschaften	darunter GmbH	übrige
			Krankenhäuser	100 % öffentlich bestimmt			
	1 000 EUR						
Aktiva							
Anlagevermögen	24 088 318	7 478 927	490 092	5 166 132	6 879 697	4 966 936	599 230
immaterielle Vermögensgegenstände	847 783	65 661	2 714	31 263	65 595	55 933	66
Sachanlagen	20 864 278	5 484 404	482 843	3 697 405	5 326 299	3 844 504	158 105
Grundstücke und Gebäude	6 301 027	3 126 292	374 954	2 049 388	3 025 092	2 313 019	101 200
Betriebsanlagen	13 041 101	1 678 754	40 532	1 038 679	1 674 984	979 234	3 769
Betriebs- und Geschäftsausstattung	668 167	470 880	56 891	446 207	470 228	441 648	652
im Bau befindliche Anlagen	853 980	208 477	10 465	163 129	155 993	110 601	52 483
Finanzanlagen	2 254 705	1 807 310	4 534	1 320 261	1 366 306	945 003	441 003
Umlaufvermögen	5 305 584	3 462 599	316 871	2 547 488	3 256 956	2 354 282	205 642
Vorräte	607 505	531 957	19 465	372 908	505 725	409 977	26 232
Forderungen und sonstige Vermögensgegenstände	3 239 635	1 865 788	276 057	1 493 688	1 735 336	1 258 465	130 452
aus Lieferungen und Leistungen	1 026 791	730 271	92 167	452 631	729 231	424 711	1 040
an verbundene Unternehmen und an Unternehmen mit Beteiligungsverhältnis	589 815	532 985	9 262	494 697	527 803	452 682	5 182
an Gebietskörperschaften, Eigenbetriebe und Einrichtungsträger	1 127 940	279 690	168 085	261 869	263 880	263 269	15 809
darunter nach Bundespflegesatz -VO	24 008	19 054	19 054	19 054	19 054	19 054	-
sonstige Forderungen und Vermögensgegenstände	495 087	322 840	6 541	284 489	214 420	117 803	108 419
Wertpapiere	148 633	138 788	23	10 404	138 788	27 489	-
Bar- und Buchgeldbestände	1 309 809	926 065	21 325	670 488	877 106	658 350	48 958
Ausgleichsposten nach dem KHG	41 652	37 941	37 941	37 941	37 941	37 941	-
Rechnungsabgrenzungsposten	27 707	19 614	328	14 653	19 410	13 323	204
Sonstige Aktiva	16 619	16 261	-	16 261	16 236	16 236	25
Bilanzsumme	29 479 881	11 015 344	845 233	7 782 478	10 210 242	7 388 720	805 102
Passiva							
Eigenkapital	8 314 557	2 714 996	114 208	1 763 977	2 645 511	1 951 952	69 485
gezeichnetes Grundkapital bzw. Stammkapital	3 462 631	1 214 837	29 625	769 584	1 178 860	866 334	35 977
Ausgleich bei negativem Eigenkapital (Eigenbetriebe)	46 481	-	-	-	-	-	-
Rücklagen	4 720 731	1 509 688	86 751	1 053 057	1 466 446	1 138 812	43 241
Gewinnvortrag aus dem Vorjahr	261 709	-	-	-	-	-	-
Verlustvortrag aus dem Vorjahr	148 069	161	-	5	161	161	-
Jahresgewinn bzw. Jahresüberschuss	93 911	1 006	-	1 006	976	976	30
Jahresverlust bzw. Jahresfehlbetrag	66 908	49	-	-	49	49	-
Bilanzgewinn (nur Kapitalgesellschaften)	231 398	221 678	2 122	151 790	218 565	156 515	3 112
Bilanzverlust (nur Kapitalgesellschaften)	287 328	232 004	4 291	211 456	219 127	210 476	12 876
Sonderposten mit Rücklageanteil	354 444	120 281	-	83 564	119 581	105 708	700
Sonderposten aus Zuwendungen (KHG)	889 127	398 715	394 447	398 715	398 715	398 715	-
Empfangene Ertragszuschüsse	2 464 274	323 902	-	168 647	323 081	199 718	820
Rückstellungen	2 124 788	1 175 543	85 241	499 974	1 173 015	455 494	2 527
Pensionsrückstellungen	533 212	489 953	22 104	94 674	489 950	83 135	2
Steuerrückstellungen	81 964	65 008	341	39 380	64 514	29 218	494
sonstige Rückstellungen	1 509 611	620 581	62 795	365 919	618 550	343 141	2 030
Verbindlichkeiten	14 957 937	6 005 747	238 149	4 621 587	5 274 244	4 005 244	731 503
mit einer Restlaufzeit unter 1 Jahr	1 242 489	1 001 999	95 301	763 317	995 328	692 989	6 671
mit einer Restlaufzeit von mehr als 1 Jahr bis zu 5 Jahren	10 791 791	3 533 107	93 036	2 854 825	3 332 318	2 986 603	200 788
mit einer Restlaufzeit von mehr als 5 Jahren	2 923 657	1 470 640	49 810	1 003 443	946 597	325 651	524 042
Ausgleichsposten Darlehensförderung (KHG)	15 386	13 076	13 076	13 076	13 076	13 076	-
Rechnungsabgrenzungsposten	359 364	263 080	110	232 935	263 015	258 810	65
Bilanzsumme	29 479 881	11 015 344	845 233	7 782 478	10 210 242	7 388 720	805 102
Anzahl der öffentlich bestimmten Fonds, Einrichtungen und Unternehmen	911	363	9	263	341	330	22
darunter kleine Kapitalgesellschaften ohne Anlagennachweis	66	66	-	52	66	66	-

10 Jahresabschlüsse öffentlich bestimmter Fonds, Einrichtungen und Unternehmen 2005 nach Rechtsformen

Bilanz ——— Anlagennachweis	Rechtsform der Fonds, Einrichtungen und Unternehmen					
	öffentlich-rechtlich					
	zusammen	darunter Kranken-häuser	Eigen-betriebe u. Ä.	Zweck-verbände	Anstalten	übrige
	1 000 EUR					
Aktiva						
Anlagevermögen	16 609 390	583 695	14 823 230	704 995	913 365	167 798
immaterielle Vermögensgegenstände	782 121	3 064	769 287	6 946	4 337	1 550
Sachanlagen	15 379 873	580 519	13 869 525	632 259	823 411	54 676
Grundstücke und Gebäude	3 174 735	352 958	2 664 220	123 462	378 037	9 014
Betriebsanlagen	11 362 347	59 687	10 629 896	460 427	260 674	11 349
Betriebs- und Geschäftsausstattung	197 287	61 189	89 363	6 723	66 888	34 312
im Bau befindliche Anlagen	645 502	106 683	486 045	41 646	117 810	-
Finanzanlagen	447 395	111	184 417	65 789	85 616	111 571
Umlaufvermögen	1 842 984	286 971	1 168 699	243 922	309 150	121 212
Vorräte	75 548	16 851	49 032	6 175	15 990	4 349
Forderungen und sonstige Vermögens-gegenstände	1 373 847	236 457	877 716	135 858	244 368	115 904
aus Lieferungen und Leistungen	296 519	71 320	207 726	14 659	73 025	1 107
an verbundene Unternehmen und an Unternehmen mit Beteiligungsverhältnis	56 830	-	22 276	19 332	15 220	-
an Gebietskörperschaften, Eigenbetriebe und Einrichtungsträger	848 249	152 889	580 380	85 602	143 062	39 205
darunter nach Bundespflegesatz -VO	4 954	4 954	-	-	4 954	-
sonstige Forderungen und Vermögens-gegenstände	172 247	12 247	67 332	16 264	13 059	75 591
Wertpapiere	9 845	129	7 642	2 073	129	-
Bar- und Buchgeldbestände	383 744	33 532	234 307	99 815	48 662	958
Ausgleichsposten nach dem KHG	3 710	3 710	1 309	-	2 401	-
Rechnungsabgrenzungsposten	8 093	303	7 093	389	514	95
Sonstige Aktiva	357	-	305	51	-	-
Bilanzsumme	18 464 537	874 681	16 000 638	949 359	1 225 431	289 107
Passiva						
Eigenkapital	5 599 561	31 966	5 189 159	179 264	155 021	76 116
gezeichnetes Grundkapital bzw. Stammkapital	2 247 793	23 931	2 110 995	93 500	42 297	1 000
Ausgleich bei negativem Eigenkapital (Eigenbetriebe)	46 481	-	3 723	42 757	-	-
Rücklagen	3 211 043	62 586	2 862 101	117 826	164 841	66 272
Gewinnvortrag aus dem Vorjahr	261 709	-	251 626	10 082	-	-
Verlustvortrag aus dem Vorjahr	147 907	-	70 458	77 250	199	-
Jahresgewinn bzw. Jahresüberschuss	92 905	-	79 791	5 421	2 310	5 381
Jahresverlust bzw. Jahresfehlbetrag	66 858	-	49 105	17 383	369	-
Bilanzgewinn (nur Kapitalgesellschaften)	9 720	772	1 949	4 308	-	3 462
Bilanzverlust (nur Kapitalgesellschaften)	55 323	55 323	1 464	-	53 859	-
Sonderposten mit Rücklageanteil	234 163	-	170 078	17 228	-	46 856
Sonderposten aus Zuwendungen (KHG)	490 411	489 679	26 294	732	463 385	-
Empfangene Ertragszuschüsse	2 140 372	38 741	1 926 917	120 461	92 993	-
Rückstellungen	949 244	118 630	567 627	172 409	182 667	26 540
Pensionsrückstellungen	43 259	9 782	24 055	1 409	11 201	6 593
Steuerrückstellungen	16 955	13 447	2 869	80	14 005	-
sonstige Rückstellungen	889 029	95 400	540 703	170 919	157 459	19 947
Verbindlichkeiten	8 952 189	191 948	8 038 741	458 040	322 652	132 755
mit einer Restlaufzeit unter 1 Jahr	240 489	-	177 616	7 191	4 061	51 620
mit einer Restlaufzeit von mehr als 1 Jahr bis zu 5 Jahren	7 258 684	191 948	6 482 413	407 245	287 890	81 134
mit einer Restlaufzeit von mehr als 5 Jahren	1 453 016	-	1 378 711	43 603	30 701	-
Ausgleichsposten Darlehensförderung (KHG)	2 309	2 309	1 033	-	1 275	-
Rechnungsabgrenzungsposten	96 283	1 404	80 784	1 224	7 435	6 839
Bilanzsumme	18 464 537	874 681	16 000 638	949 359	1 225 431	289 107
Anzahl der öffentlich bestimmten Fonds, Einrichtungen und Unternehmen	548	5	467	71	8	2
darunter kleine Kapitalgesellschaften ohne Anlagennachweis	-	-	-	-	-	-

11 Gewinn- und Verlustrechnung öffentlich bestimmter Fonds, Einrichtungen und Unternehmen 2005 nach Rechtsformen

Ertrag Aufwand Jahresergebnis	Insgesamt	Rechtsform der Fonds, Einrichtungen und Unternehmen					
		privatrechtlich					
		zusammen	und zwar		Kapitalgesellschaften	darunter GmbH	übrige
			Krankenhäuser	100 % öffentlich bestimmt			
	1 000 EUR						
Umsatzerlöse	8 106 012	4 967 334	604 895	3 087 050	4 942 000	3 134 344	25 333
Bestandserhöhung oder -verminderung	18 000	18 988	- 522	24 774	20 835	24 238	- 1 847
und zwar							
Erhöhung	40 114	34 396	504	28 912	32 332	30 470	2 064
Verminderung	22 114	15 407	1 027	4 138	11 496	6 231	3 911
Andere aktivierte Eigenleistungen	67 276	27 720	195	19 786	27 720	18 308	-
Zuweisungen und Zuschüsse der öffentlichen Hand (KHG)	462 035	46 894	1 273	32 664	46 432	45 739	461
Sonstige betriebliche Erträge	799 373	353 873	58 784	254 170	347 524	234 364	6 348
darunter Auflösung von Sonderposten mit Rücklageanteil	11 577	10 194	2 121	5 926	10 194	9 246	-
Materialaufwand	4 145 889	3 000 672	152 723	1 694 601	2 989 296	1 696 080	11 375
Roh-, Hilfs- und Betriebsstoffe, Waren	2 421 551	2 068 725	133 631	927 352	2 067 192	936 313	1 532
bezogene Leistungen	1 724 337	931 947	19 092	767 248	922 104	759 766	9 843
Personalaufwand	2 499 239	1 053 412	435 895	879 749	1 049 881	880 845	3 530
Löhne und Gehälter	1 971 882	819 588	342 669	686 663	816 712	689 040	2 876
soziale Abgaben, Altersversorgung und Unterstützung	527 356	233 824	93 226	193 085	233 169	191 804	654
darunter für Altersversorgung	137 785	57 311	25 582	48 991	57 255	47 411	55
Fördermittel nach dem KHG	88 058	34 379	34 379	34 379	34 379	34 379	-
positiver Saldo	88 058	34 379	34 379	34 379	34 379	34 379	-
negativer Saldo	-	-	-	-	-	-	-
Abschreibungen	1 153 357	455 328	37 519	330 970	451 112	341 554	4 216
immaterielle Vermögensgegenstände und Sachanlagen	1 148 703	451 149	37 519	327 140	447 333	337 776	3 816
Vermögensgegenstände des Umlaufvermögens	4 653	4 178	-	3 829	3 778	3 778	400
Sonstige betriebliche Aufwendungen	1 123 159	625 154	72 533	422 738	618 624	424 735	6 529
darunter							
Konzessionsabgaben	95 024	87 144	-	46 862	87 144	39 411	-
Zuführung zu Sonderposten mit Rücklageanteil	4 756	2 881	988	1 914	2 881	2 396	-
Erträge aus Beteiligungen	84 392	74 149	191	61 609	73 110	51 421	1 039
Erträge aus anderen Wertpapieren und Ausleihungen des Finanzanlagevermögens	40 944	32 378	42	22 578	32 378	24 866	-
Sonstige Zinsen und ähnliche Erträge, übrige Erträge	268 281	238 281	771	212 989	213 417	199 339	24 863
Abschreibungen auf Finanzanlagen und auf Wertpapiere des Umlaufvermögens	36 922	33 935	-	29 709	33 935	30 586	-
Zinsen und ähnliche Aufwendungen, übrige Aufwendungen	697 812	380 718	6 264	272 534	349 282	251 626	31 436
darunter für Betriebsmittelkredite (KHG)	56	56	56	56	56	56	-
Ergebnis der gewöhnlichen Geschäftstätigkeit	277 994	244 778	- 4 926	119 700	245 667	141 575	- 889
Außerordentliche Erträge	24 258	19 916	194	19 780	19 914	19 914	1
Außerordentliche Aufwendungen	30 480	14 837	170	7 600	14 837	14 837	-
Außerordentliches Ergebnis	- 6 222	5 078	24	12 179	5 076	5 076	1
Steuern vom Einkommen und vom Ertrag	123 782	111 977	3	57 147	110 258	69 113	1 718
Sonstige Steuern	19 221	16 694	313	7 877	16 421	12 146	273
Jahresgewinn/ -verlust bzw. Jahresüberschuss/ -fehlbetrag	128 767	121 184	- 5 220	66 855	124 064	65 391	- 2 879
und zwar							
Jahresgewinn bzw. -überschuss	288 356	188 247	2 037	125 176	185 529	124 019	2 717
Jahresverlust bzw. -fehlbetrag	159 589	67 062	7 257	58 321	61 465	58 628	5 597
Anzahl der öffentlich bestimmten Fonds, Einrichtungen und Unternehmen							
Mit Jahresgewinn bzw. Jahresüberschuss	481	190	6	130	180	172	10
Mit Jahresverlust bzw. Jahresfehlbetrag	337	126	3	99	114	113	12
Zusammen	911	363	9	263	341	330	22
Nachrichtlich							
Zahl der Arbeitnehmer	52 353	23 107	9 719	19 698	23 012	20 135	95
darunter weibliche Arbeitnehmer	19 816	10 293	6 571	9 375	10 271	9 467	22

11 Gewinn- und Verlustrechnung öffentlich bestimmter Fonds, Einrichtungen und Unternehmen 2005 nach Rechtsformen

Ertrag Aufwand Jahresergebnis	Rechtsform der Fonds, Einrichtungen und Unternehmen					
	öffentlich-rechtlich					
	zusammen	darunter Kranken-häuser	Eigen-betriebe u. Ä.	Zweck-verbände	Anstalten	übrige
	1 000 EUR					
Umsatzerlöse	3 138 678	501 607	2 249 912	212 998	559 618	116 148
Bestandserhöhung oder -verminderung	- 988	2 504	- 4 875	0	2 400	1 486
und zwar						
Erhöhung	5 717	2 517	1 817	1	2 412	1 486
Verminderung	6 706	13	6 692	2	11	-
Andere aktivierte Eigenleistungen	39 555	1	36 636	2 316	601	-
Zuweisungen und Zuschüsse der öffentlichen Hand (KHG)	415 141	8 040	159 691	626	8 016	246 806
Sonstige betriebliche Erträge	445 500	97 381	307 184	19 840	98 075	20 400
darunter Auflösung von Sonderposten mit Rücklageanteil	1 383	-	1 297	86	-	-
Materialaufwand	1 145 216	147 192	814 887	126 946	166 870	36 512
Roh-, Hilfs- und Betriebsstoffe, Waren	352 825	120 166	186 264	22 760	121 382	22 418
bezogene Leistungen	792 390	27 026	628 622	104 186	45 488	14 093
Personalaufwand	1 445 826	402 064	778 193	33 389	414 744	219 499
Löhne und Gehälter	1 152 294	310 691	599 722	25 733	320 201	206 637
soziale Abgaben, Altersversorgung und Unterstützung	293 532	91 373	178 471	7 655	94 543	12 862
darunter für Altersversorgung	80 474	20 340	51 075	797	21 726	6 875
Fördermittel nach dem KHG	53 678	53 678	1 953	-	51 725	-
positiver Saldo	53 678	53 678	1 953	-	51 725	-
negativer Saldo	-	-	-	-	-	-
Abschreibungen	698 029	44 553	583 649	43 191	57 211	13 977
immaterielle Vermögensgegenstände und Sachanlagen	697 554	44 553	583 173	43 191	57 211	13 977
Vermögensgegenstände des Umlaufvermögens	475	-	475	-	-	-
Sonstige betriebliche Aufwendungen	498 005	76 309	271 395	34 191	83 298	109 119
darunter						
Konzessionsabgaben	7 879	-	6 723	1 030	126	-
Zuführung zu Sonderposten mit Rücklageanteil	1 874	-	1 874	-	-	-
Erträge aus Beteiligungen	10 243	-	9 670	571	0	-
Erträge aus anderen Wertpapieren und Ausleihungen des Finanzanlagevermögens	8 566	-	3 656	974	1 148	2 787
Sonstige Zinsen und ähnliche Erträge, übrige Erträge	30 000	831	25 422	2 774	1 355	447
Abschreibungen auf Finanzanlagen und auf Wertpapiere des Umlaufvermögens	2 987	-	2 652	-	334	-
Zinsen und ähnliche Aufwendungen, übrige Aufwendungen	317 093	2 912	295 785	12 924	8 299	85
darunter für Betriebsmittelkredite (KHG)	-	-	-	-	-	-
Ergebnis der gewöhnlichen Geschäftstätigkeit	33 215	- 8 985	42 690	- 10 540	- 7 815	8 881
Außerordentliche Erträge	4 342	-	4 296	46	-	-
Außerordentliche Aufwendungen	15 643	13 575	2 045	21	13 575	-
Außerordentliches Ergebnis	- 11 301	- 13 575	2 250	24	- 13 575	-
Steuern vom Einkommen und vom Ertrag	11 805	366	10 087	823	894	-
Sonstige Steuern	2 527	141	1 724	539	224	38
Jahresgewinn/ -verlust bzw. Jahresüberschuss/ -fehlbetrag	7 582	- 23 069	33 129	- 11 879	- 22 511	8 843
und zwar						
Jahresgewinn bzw. -überschuss	100 109	2 598	82 235	5 503	3 526	8 843
Jahresverlust bzw. -fehlbetrag	92 527	25 668	49 105	17 383	26 038	-
Anzahl der öffentlich bestimmten Fonds, Einrichtungen und Unternehmen						
Mit Jahresgewinn bzw. Jahresüberschuss	291	4	264	19	6	2
Mit Jahresverlust bzw. Jahresfehlbetrag	211	1	197	12	2	-
Zusammen	548	5	467	71	8	2
Nachrichtlich						
Zahl der Arbeitnehmer	29 246	7 208	16 499	767	7 269	4 711
darunter weibliche Arbeitnehmer	9 523	3 798	3 739	166	3 268	2 350

12 Anlagennachweis öffentlich bestimmter Fonds, Einrichtungen und Unternehmen 2005 nach Rechtsformen

Anlagennachweis	Insgesamt	Rechtsform der Fonds, Einrichtungen und Unternehmen					
		privatrechtlich					
		zusammen	und zwar Krankenhäuser	und zwar 100 % öffentlich bestimmt	Kapitalgesellschaften	darunter GmbH	übrige
	1 000 EUR						
Immaterielle Vermögensgegenstände	847 783	65 661	2 714	31 263	65 595	55 933	66
Sachanlagen							
Grundstücke und Gebäude	6 301 027	3 126 292	374 954	2 049 388	3 025 092	2 313 019	101 200
mit Geschäfts- u. ä. Gebäuden	4 206 833	1 309 460	367 176	1 050 961	1 227 737	1 083 554	81 723
mit Wohngebäuden	1 849 446	1 701 014	7 372	947 605	1 681 560	1 144 140	19 454
unbebaute Grundstücke	165 120	66 401	405	30 420	66 379	38 433	22
mit Erbbaurechten Dritter	11 942	2 575	-	2 469	2 575	2 539	-
mit Bauten auf fremden Grundstücken	67 684	46 839	-	17 930	46 839	44 350	-
Betriebsanlagen	13 041 101	1 678 754	40 532	1 038 679	1 674 984	979 234	3 769
für Beschaffung, Erzeugung u. Ä.	303 668	173 768	-	112 670	171 004	53 563	2 764
Abwasserreinigungsanlagen	3 700 717	0	-	0	0	0	-
Abfallverarbeitungsanlagen	707 844	71 157	-	-	71 157	71 157	-
Verteilungsanlagen	2 443 610	1 057 715	-	660 697	1 057 643	516 728	71
Abwassersammlungsanlagen	5 355 530	28 120	-	28 120	28 120	28 120	-
Einbringungsanlagen der Abfallbeseitigung	15 496	817	-	817	817	817	-
Gleisanlagen, Streckenausrüstung und Sicherungsanlagen	55 466	52 720	-	52 147	52 720	51 778	-
Maschinen und maschinelle Anlagen sowie technische Anlagen	458 766	294 455	40 532	184 226	293 521	257 068	933
Betriebs- und Geschäftsausstattung	668 167	470 880	56 891	446 207	470 228	441 648	652
Fahrzeuge für Personen-/Güterverkehr	82 172	73 608	-	72 466	73 608	71 020	-
Betriebs- und Geschäftsausstattung u. Ä.	585 995	397 271	56 891	373 740	396 619	370 628	652
Geleistete Anzahlungen, Anlagen im Bau u. Ä.	853 980	208 477	10 465	163 129	155 993	110 601	52 483
Zuschüsse, Beihilfen u. a. Vermögensvorteile	-	-	-	-	-	-	-
Zusammen	20 864 278	5 484 404	482 843	3 697 405	5 326 299	3 844 504	158 105
Nachrichtlich							
Zugang an Sachanlagen	1 763 125	909 261	43 214	786 946	874 866	773 229	34 394
Abgang an Sachanlagen	945 782	770 959	19 642	696 405	744 506	518 481	26 453
Endstand an Sachanlagen	40 879 220	12 462 745	1 058 790	7 707 175	12 280 857	8 134 182	181 888
Zugang an Abschreibungen auf Sachanlagen	1 097 095	443 475	36 056	321 887	439 704	332 880	3 771
Abgang an Abschreibungen auf Sachanlagen	474 908	392 728	17 894	352 268	392 257	173 407	471
Endstand an Abschreibungen auf Sachanlagen	20 014 942	6 978 340	575 947	4 009 769	6 954 558	4 289 678	23 782
Finanzanlagen							
Anteile an verbundenen Unternehmen	356 315	301 152	1 107	258 731	260 343	242 513	40 809
Beteiligungen	440 491	357 683	239	242 921	357 671	219 589	12
Ausleihungen	829 853	731 483	3 082	648 494	331 453	299 815	400 029
an verbundene Unternehmen	252 071	223 925	2 556	169 121	223 925	223 526	-
an Unternehmen mit bestehendem Beteiligungsverhältnis	74 887	70 524	-	51 838	70 518	49 285	6
sonstige Ausleihungen	502 895	437 032	526	427 534	37 009	27 003	400 023
Wertpapiere des Anlagevermögens	628 043	416 989	104	170 114	416 838	183 085	151
Zusammen	2 254 705	1 807 310	4 534	1 320 261	1 366 306	945 003	441 003
Nachrichtlich							
Zugang an Finanzanlagen	640 817	552 126	180	516 823	150 890	111 889	401 236
Abgang an Finanzanlagen	171 557	151 184	52	124 853	151 181	138 563	2
Endstand an Finanzanlagen	2 450 369	1 999 879	4 534	1 476 497	1 546 475	1 084 318	453 403
Zugang an Abschreibungen auf Finanzanlagen	32 543	31 676	-	29 496	31 676	30 586	-
Abgang an Abschreibungen auf Finanzanlagen	4 177	6 202	-	4 883	6 202	6 234	-
Endstand an Abschreibungen auf Finanzanlagen	195 664	192 568	-	156 236	180 169	139 315	12 399
Insgesamt	23 966 766	7 357 376	490 092	5 048 930	6 758 201	4 845 440	599 175

Anzahl der öffentlich bestimmten Fonds, Einrichtungen und Unternehmen

Mit detailliertem Anlagennachweis	840	292	9	209	275	264	17
Ohne Anlagennachweis	71	71	-	54	66	66	5
wegen Anlageleasing o. Ä.	1	1	-	1	-	-	1
wegen § 267 Abs. 1 HGB	70	70	-	53	66	66	4
Zusammen	911	363	9	263	341	330	22
darunter							
Behandlung von Zuschüssen nach § 6 EStG	48	15	-	9	15	14	-

12 Anlagennachweis öffentlich bestimmter Fonds, Einrichtungen und Unternehmen 2005 nach Rechtsformen

Anlagennachweis	Rechtsform der Fonds, Einrichtungen und Unternehmen					
	öffentlich-rechtlich					
	zusammen	darunter Kranken-häuser	Eigen-betriebe u. Ä.	Zweck-verbände	Anstalten	übrige
	1 000 EUR					
Immaterielle Vermögensgegenstände	782 121	3 064	769 287	6 946	4 337	1 550
Sachanlagen						
Grundstücke und Gebäude	3 174 735	352 958	2 664 220	123 462	378 037	9 014
mit Geschäfts- u. ä. Gebäuden	2 897 372	348 127	2 409 035	108 625	371 098	8 613
mit Wohngebäuden	148 431	4 831	135 711	7 454	4 863	401
unbebaute Grundstücke	98 719	-	91 614	6 088	1 016	-
mit Erbbaurechten Dritter	9 367	-	9 367	-	-	-
mit Bauten auf fremden Grundstücken	20 844	-	18 492	1 293	1 058	-
Betriebsanlagen	11 362 347	59 687	10 629 896	460 427	260 674	11 349
für Beschaffung, Erzeugung u. Ä.	129 900	-	106 497	22 483	918	-
Abwasserreinigungsanlagen	3 700 717	-	3 657 193	17 579	25 944	-
Abfallverarbeitungsanlagen	636 686	-	568 914	62 173	5 599	-
Verteilungsanlagen	1 385 894	-	1 089 995	292 860	3 038	-
Abwassersammlungsanlagen	5 327 410	-	5 112 293	49 450	165 666	-
Einbringungsanlagen der Abfallbeseitigung	14 679	-	11 967	2 340	372	-
Gleisanlagen, Streckenausrüstung und Sicherungsanlagen	2 745	-	2 745	-	-	-
Maschinen und maschinelle Anlagen sowie technische Anlagen	164 311	59 687	80 287	13 539	59 134	11 349
Betriebs- und Geschäftsausstattung	197 287	61 189	89 363	6 723	66 888	34 312
Fahrzeuge für Personen-/Güterverkehr	8 563	-	7 175	1 388	-	-
Betriebs- und Geschäftsausstattung u. Ä.	188 723	61 189	82 187	5 335	66 888	34 312
Geleistete Anzahlungen, Anlagen im Bau u. Ä.	645 502	106 683	486 045	41 646	117 810	-
Zuschüsse, Beihilfen u. a. Vermögensvorteile	-	-	-	-	-	-
Zusammen	15 379 873	580 519	13 869 525	632 259	823 411	54 676
Nachrichtlich						
Zugang an Sachanlagen	853 864	66 575	699 537	60 568	80 120	13 638
Abgang an Sachanlagen	174 822	9 394	143 673	15 938	13 104	2 106
Endstand an Sachanlagen	28 416 474	1 300 057	24 909 573	1 479 169	1 840 818	186 914
Zugang an Abschreibungen auf Sachanlagen	653 619	43 035	539 785	44 835	55 295	13 702
Abgang an Abschreibungen auf Sachanlagen	82 179	9 027	62 536	8 409	11 233	-
Endstand an Abschreibungen auf Sachanlagen	13 036 601	719 538	11 040 047	846 910	1 017 406	132 237
Finanzanlagen						
Anteile an verbundenen Unternehmen	55 163	84	19 976	945	34 241	-
Beteiligungen	82 808	-	82 699	41	43	23
Ausleihungen	98 370	27	42 548	55 741	80	-
an verbundene Unternehmen	28 145	-	2 991	25 153	-	-
an Unternehmen mit bestehendem Beteiligungsverhältnis	4 362	-	243	4 065	53	-
sonstige Ausleihungen	65 862	27	39 312	26 522	26	-
Wertpapiere des Anlagevermögens	211 053	-	39 192	9 061	51 251	111 548
Zusammen	447 395	111	184 417	65 789	85 616	111 571
Nachrichtlich						
Zugang an Finanzanlagen	88 691	78	6 831	1 785	74 940	5 134
Abgang an Finanzanlagen	20 373	1	13 984	5 523	6	859
Endstand an Finanzanlagen	450 490	111	186 957	65 789	86 171	111 571
Zugang an Abschreibungen auf Finanzanlagen	866	-	532	-	334	-
Abgang an Abschreibungen auf Finanzanlagen	- 2 025	-	- 2 071	46	-	-
Endstand an Abschreibungen auf Finanzanlagen	3 095	-	2 540	-	554	-
Insgesamt	16 609 390	583 695	14 823 230	704 995	913 365	167 798
Anzahl der öffentlich bestimmten Fonds, Einrichtungen und Unternehmen						
Mit detailliertem Anlagennachweis	548	5	467	71	8	2
Ohne Anlagennachweis	-	-	-	-	-	-
wegen Anlageleasing o. Ä.	-	-	-	-	-	-
wegen § 267 Abs. 1 HGB	-	-	-	-	-	-
Zusammen	548	5	467	71	8	2
darunter						
Behandlung von Zuschüssen nach § 6 EStG	33	-	23	9	1	-

13 Ergebnisverwendung und betriebliche Kennziffern öffentlich bestimmter Fonds, Einrichtungen und Unternehmen 2005 nach Rechtsformen

Ergebnisverwendung und Betriebliche Kennziffern	Insgesamt	Rechtsform der Fonds, Einrichtungen und Unternehmen					
		privatrechtlich					
		zusammen	und zwar		Kapitalgesellschaften	darunter GmbH	übrige
			Krankenhäuser	100 % öffentlich bestimmt			
	1 000 EUR						
Ergebnisverwendung, nur für Kapitalgesellschaften							
Behandlung des Jahresergebnisses							
Jahresüberschuss	194 445	187 240	2 037	124 170	184 553	123 043	2 687
Jahresfehlbetrag	92 681	67 012	7 257	58 321	61 415	58 578	5 597
Gewinnvortrag aus dem Vorjahr	60 470	55 498	3 161	41 711	53 450	49 922	2 047
Verlustvortrag aus dem Vorjahr	277 599	227 660	926	211 943	223 275	217 461	4 385
Einstellung in Rücklagen	31 797	31 713	527	25 457	26 785	23 799	4 928
Entnahme aus Rücklagen	91 118	73 207	1 344	70 098	72 797	72 797	410
Ertrag aus der Kapitalherabsetzung	114	114	-	77	114	114	-
Bilanzgewinn bzw. -verlust	- 55 929	- 10 325	- 2 168	- 59 665	- 561	- 53 961	- 9 764
und zwar							
Bilanzgewinn	231 398	221 678	2 122	151 790	218 565	156 515	3 112
Anzahl der öffentlich bestimmten Fonds, Einrichtungen und Unternehmen	176	170	6	116	163	155	7
Bilanzverlust	287 327	232 004	4 291	211 456	219 127	210 476	12 876
Anzahl der öffentlich bestimmten Fonds, Einrichtungen und Unternehmen	137	133	3	108	121	120	12
Vorschlag/Beschluss über die Verwendung des Bilanzgewinns							
Ausschüttung an die Gesellschafter	82 185	81 525	-	31 964	81 525	44 875	-
Ausschüttung auf Genussscheine	-	-	-	-	-	-	-
Einstellung in andere Gewinnrücklagen	45 279	45 279	1 076	43 632	45 279	25 476	-
Gewinnvortrag auf neue Rechnung	41 800	38 051	597	30 974	36 659	32 706	1 392
Zusätzlicher Aufwand	-	-	-	-	-	-	-
Zusätzlicher Ertrag	-	-	-	-	-	-	-
Anzahl der öffentlich bestimmten Fonds, Einrichtungen und Unternehmen mit Angaben zur Gewinnverwendung	98	96	3	66	95	88	1
Ergebnisverwendung, nur für Eigenbetriebe u. Ä.							
Werte des vorangegangenen Geschäftsjahres							
Jahresgewinn	91 425	-	-	-	-	-	-
Jahresverlust	64 000	-	-	-	-	-	-
Tilgung des Verlustvortrages	127 986	-	-	-	-	-	-
Tilgung aus dem Gewinnvortrag	225 782	-	-	-	-	-	-
Einstellung in Rücklagen	46 434	-	-	-	-	-	-
Entnahme aus Rücklagen	27 569	-	-	-	-	-	-
Abführung an den Haushalt des Eigners	2 112	-	-	-	-	-	-
Ausgleich aus dem Haushalt des Eigners	8 702	-	-	-	-	-	-
Gewinn-/Verlustvortrag auf neue Rechnung	112 945	-	-	-	-	-	-
Anzahl der öffentlich bestimmten Fonds, Einrichtungen und Unternehmen mit Angaben zum Vorgeschäftsjahr	485	-	-	-	-	-	-
Betriebliche Kennziffern							
Eigenkapitalquote							
Eigenkapital i.v.H. des Gesamtkapitals	28,2	24,6	13,5	22,6	25,9	26,4	8,6
Eigenkapitalsicherung							
Rücklagen i.v.H. des Eigenkapitals	56,7	55,6	75,9	59,6	55,4	58,3	62,2
Investitionsquote							
Nettoinvestitionen i.v.H. Anfangsbestand Anlagevermögen	2,9	3,8	2,3	5,6	0,9	2,6	180,6
Anlagevermögensquote							
Anlagevermögen i.v.H. des Gesamtvermögens	81,7	67,8	57,9	66,3	67,3	67,2	74,4
Anlagevermögensdeckung							
Anlagevermögen i.v.H. des Eigenkapitals	289,7	275,4	429,1	292,8	260,0	254,4	X
Umsatzrentabilität							
ordentliches Betriebsergebnis i.v.H. des Umsatzes	0,7	4,3	- 5,3	1,7	4,2	1,9	14,0
Cash-Flow Umsatzrate (Betriebsbereich)							
Cash-Flow (A) i.v.H. des Umsatzes	15,0	13,8	-	12,5	13,7	13,0	33,1
Cash-Flow Kapitalrückfluss-Quote (U.-Tät.)							
Cash-Flow (C) i.v.H. des Eigenkapitals	99,2	189,0	X	185,6	193,1	168,7	29,5
Arbeitnehmer je Unternehmen	57	63	1 079	74	67	61	4
Personalaufwand je Arbeitnehmer	47 738	45 588	44 849	44 661	45 623	43 746	37 164

13 Ergebnisverwendung und betriebliche Kennziffern öffentlich bestimmter Fonds, Einrichtungen und Unternehmen 2005 nach Rechtsformen

Ergebnisverwendung und Betriebliche Kennziffern	Rechtsform der Fonds, Einrichtungen und Unternehmen					
	öffentlich-rechtlich					
	zusammen	darunter Kranken-häuser	Eigen-betriebe u. Ä.	Zweck-verbände	Anstalten	übrige
	1 000 EUR					
Ergebnisverwendung, nur für Kapitalgesellschaften						
Behandlung des Jahresergebnisses						
Jahresüberschuss	7 204	2 598	2 444	82	1 216	3 462
Jahresfehlbetrag	25 668	25 668	-	-	25 668	-
Gewinnvortrag aus dem Vorjahr	4 972	2	746	4 226	-	-
Verlustvortrag aus dem Vorjahr	49 939	49 394	2 621	-	47 317	-
Einstellung in Rücklagen	84	-	84	-	-	-
Entnahme aus Rücklagen	17 910	17 910	-	-	17 910	-
Ertrag aus der Kapitalherabsetzung	-	-	-	-	-	-
Bilanzgewinn bzw. -verlust	- 45 603	- 54 551	484	4 308	- 53 859	3 462
und zwar						
Bilanzgewinn	9 720	772	1 949	4 308	-	3 462
Anzahl der öffentlich bestimmten Fonds, Einrichtungen und Unternehmen	6	1	4	1	-	1
Bilanzverlust	55 323	55 323	1 464	-	53 859	-
Anzahl der öffentlich bestimmten Fonds, Einrichtungen und Unternehmen	4	4	1	-	3	-
Vorschlag/Beschluss über die Verwendung des Bilanzgewinns						
Ausschüttung an die Gesellschafter	659	-	659	-	-	-
Ausschüttung auf Genussscheine	-	-	-	-	-	-
Einstellung in andere Gewinnrücklagen	-	-	-	-	-	-
Gewinnvortrag auf neue Rechnung	3 748	-	286	-	-	3 462
Zusätzlicher Aufwand	-	-	-	-	-	-
Zusätzlicher Ertrag	-	-	-	-	-	-
Anzahl der öffentlich bestimmten Fonds, Einrichtungen und Unternehmen mit Angaben zur Gewinnverwendung	2	-	1	-	-	1
Ergebnisverwendung, nur für Eigenbetriebe u. Ä.						
Werte des vorangegangenen Geschäftsjahres						
Jahresgewinn	91 425	-	71 583	7 074	6 383	6 384
Jahresverlust	64 000	-	35 244	27 408	1 347	-
Tilgung des Verlustvortrages	127 986	-	71 399	55 455	1 132	-
Tilgung aus dem Gewinnvortrag	225 782	-	220 876	4 906	-	-
Einstellung in Rücklagen	46 434	-	33 420	829	5 799	6 384
Entnahme aus Rücklagen	27 569	-	21 330	4 542	1 696	-
Abführung an den Haushalt des Eigners	2 112	-	2 112	-	-	-
Ausgleich aus dem Haushalt des Eigners	8 702	-	8 702	-	-	-
Gewinn-/Verlustvortrag auf neue Rechnung	112 945	-	180 314	- 67 169	- 199	-
Anzahl der öffentlich bestimmten Fonds, Einrichtungen und Unternehmen mit Angaben zum Vorgeschäftsjahr	485	-	452	27	5	1
Betriebliche Kennziffern						
Eigenkapitalquote						
Eigenkapital i.v.H. des Gesamtkapitals	30,3	3,6	32,4	18,8	12,6	26,3
Eigenkapitalsicherung						
Rücklagen i.v.H. des Eigenkapitals	57,3	195,7	55,1	65,7	106,3	87,0
Investitionsquote						
Nettoinvestitionen i.v.H. Anfangsbestand Anlagevermögen	2,5	4,6	2,1	2,7	7,9	5,7
Anlagevermögensquote						
Anlagevermögen i.v.H. des Gesamtvermögens	89,9	66,7	92,6	74,2	74,5	58,0
Anlagevermögensdeckung						
Anlagevermögen i.v.H. des Eigenkapitals	296,6	X	285,6	393,2	X	220,4
Umsatzrentabilität						
ordentliches Betriebsergebnis i.v.H. des Umsatzes	- 4,5	- 11,4	5,4	- 1,0	- 9,2	X
Cash-Flow Umsatzrate (Betriebsbereich)						
Cash-Flow (A) i.v.H. des Umsatzes	17,0	- 4,7	32,1	19,0	- 0,7	X
Cash-Flow Kapitalrückfluss-Quote (U.-Tät.)						
Cash-Flow (C) i.v.H. des Eigenkapitals	55,6	X	40,9	120,0	397,3	213,0
Arbeitnehmer je Unternehmen	53	1 441	35	10	908	2 355
Personalaufwand je Arbeitnehmer	49 436	55 780	47 166	43 532	57 056	46 593

Bilanzstruktur öffentlich bestimmter Fonds, Einrichtungen und Unternehmen 2005

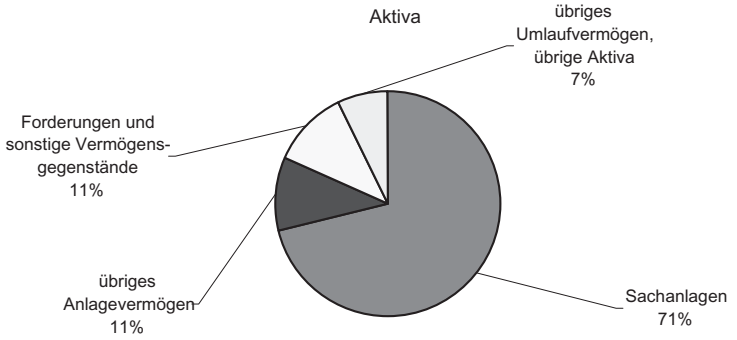

Bilanzstruktur öffentlich bestimmter Fonds, Einrichtungen und Unternehmen 2005

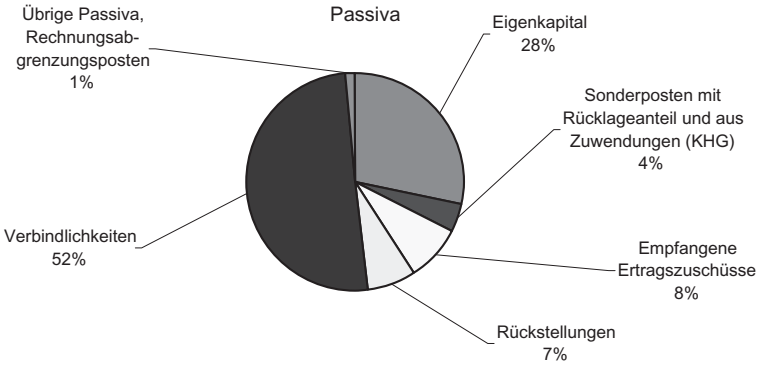

Anlagevermögen öffentlich bestimmter Fonds, Einrichtungen und Unternehmen 2005 in ausgewählten Aufgabengebieten

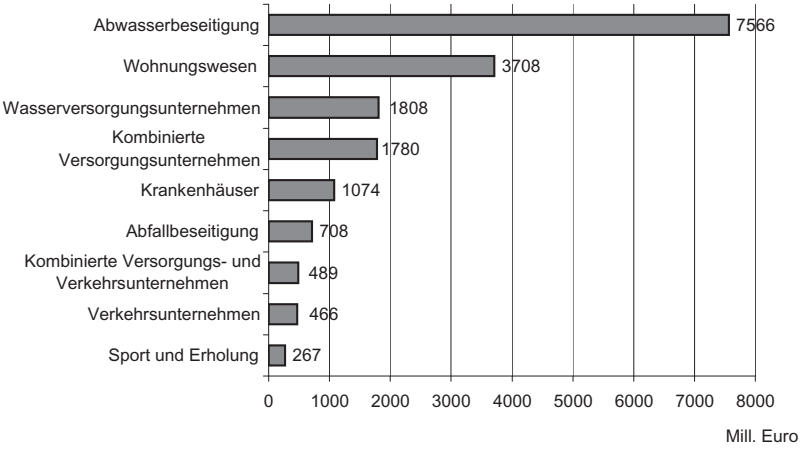

14 Jahresabschlüsse öffentlich bestimmter Fonds, Einrichtungen und Unternehmen 2005 nach Aufgabenbereichen

Bilanz ——— Anlagennachweis	Insgesamt	Kultur-einrichtungen	Sport und Erholung	Wohnungs-wesen	Abwasser-	Abfall-
					beseitigung	
	1 000 EUR					
Aktiva						
Anlagevermögen	24 088 318	8 095	266 944	3 708 005	7 565 738	708 094
immaterielle Vermögensgegenstände	847 783	279	710	1 371	551 632	3 554
Sachanlagen	20 864 278	7 536	153 613	3 394 905	6 912 658	608 608
Grundstücke und Gebäude	6 301 027	5 170	113 262	3 215 080	236 577	258 700
Betriebsanlagen	13 041 101	248	32 142	4 583	6 357 365	296 101
Betriebs- und Geschäftsausstattung	668 167	2 036	6 712	19 256	31 921	17 617
im Bau befindliche Anlagen	853 980	81	1 495	155 986	286 793	36 189
Finanzanlagen	2 254 705	-	40 802	308 148	101 448	95 931
Umlaufvermögen	5 305 584	7 224	45 969	956 259	535 801	538 213
Vorräte	607 505	1 042	432	404 024	7 756	5 740
Forderungen und sonstige Vermögens-gegenstände	3 239 635	2 839	36 436	155 379	435 155	333 602
aus Lieferungen und Leistungen	1 026 791	94	1 923	33 570	91 643	38 962
an verbundene Unternehmen und an Unternehmen mit Beteiligungsverhältnis	589 815	-	7 216	67 379	40 874	10 805
an Gebietskörperschaften, Eigenbetriebe und Einrichtungsträger	1 127 940	2 101	20 408	19 889	284 720	244 361
darunter nach Bundespflegesatz-VO	24 008	-	-	-	-	-
sonstige Forderungen und Vermögens-gegenstände	495 087	643	6 887	34 540	17 917	39 473
Wertpapiere	148 633	-	2 496	5 556	11	7 631
Bar- und Buchgeldbestände	1 309 809	3 341	6 604	391 298	92 878	191 238
Ausgleichsposten nach dem KHG	41 652	-	-	-	-	-
Rechnungsabgrenzungsposten	27 707	135	471	7 412	880	1 475
Sonstige Aktiva	16 619	-	25	-	2	250
Bilanzsumme	29 479 881	15 455	313 411	4 671 677	8 102 423	1 248 033
Passiva						
Eigenkapital	8 314 557	5 278	104 008	1 097 886	2 587 567	235 163
gezeichnetes Grundkapital bzw. Stammkapital	3 462 631	4 187	40 814	237 513	751 672	52 064
Ausgleich bei negativem Eigenkapital (Eigenbetriebe)	46 481	-	229	-	-	45 948
Rücklagen	4 720 731	3 537	92 634	843 960	1 695 896	183 418
Gewinnvortrag aus dem Vorjahr	261 709	-	3 817	18 619	149 367	34 628
Verlustvortrag aus dem Vorjahr	148 069	79	9 681	-	38 328	58 615
Jahresgewinn bzw. Jahresüberschuss	93 911	-	626	5 143	39 409	14 760
Jahresverlust bzw. Jahresfehlbetrag	66 908	742	8 359	2 694	10 498	32 504
Bilanzgewinn (nur Kapitalgesellschaften)	231 398	1 059	2 168	30 326	139	6 853
Bilanzverlust (nur Kapitalgesellschaften)	287 328	2 684	18 240	34 982	90	11 389
Sonderposten mit Rücklageanteil	354 444	612	11 084	18 155	107 274	2 213
Sonderposten aus Zuwendungen (KHG)	889 127	-	-	-	-	-
Empfangene Ertragszuschüsse	2 464 274	-	213	494	1 861 394	15 836
Rückstellungen	2 124 788	2 818	16 455	176 053	107 991	554 675
Pensionsrückstellungen	533 212	-	638	42 507	8 519	3 141
Steuerrückstellungen	81 964	13	261	2 796	608	2 744
sonstige Rückstellungen	1 509 611	2 804	15 556	130 749	98 863	548 789
Verbindlichkeiten	14 957 937	6 639	179 026	3 304 801	3 408 589	439 474
mit einer Restlaufzeit unter 1 Jahr	1 242 489	76	23 248	263 805	84 432	27 855
mit einer Restlaufzeit von mehr als 1 Jahr bis zu 5 Jahren	10 791 791	6 386	136 719	2 014 767	2 679 488	361 562
mit einer Restlaufzeit von mehr als 5 Jahren	2 923 657	176	19 057	1 026 228	644 668	50 056
Ausgleichsposten Darlehensförderung (KHG)	15 386	-	-	-	-	-
Rechnungsabgrenzungsposten	359 364	106	2 623	74 285	29 605	669
Bilanzsumme	29 479 881	15 455	313 411	4 671 677	8 102 423	1 248 033
Anzahl der öffentlich bestimmten Fonds, Einrichtungen und Unternehmen	911	13	49	52	245	44
darunter kleine Kapitalgesellschaften ohne Anlagennachweis	66	2	6	8	-	-

14 Jahresabschlüsse öffentlich bestimmter Fonds, Einrichtungen und Unternehmen 2005 nach Aufgabenbereichen

Bilanz ——— Anlagennachweis	Entsorgungs-unternehmen zusammen	Elektrizitäts-	Gas-	Wasser-	Kombinierte	Versorgungs-unternehmen zusammen
		Versorgungsunternehmen				
	1 000 EUR					
Aktiva						
Anlagevermögen	8 273 833	40 181	73 154	1 807 921	1 779 671	3 700 927
immaterielle Vermögensgegenstände	555 187	1 612	531	140 186	44 103	186 433
Sachanlagen	7 521 267	37 508	66 364	1 607 171	1 303 470	3 014 516
Grundstücke und Gebäude	495 277	3 145	5 956	93 940	218 068	321 111
Betriebsanlagen	6 653 466	32 797	58 112	1 453 336	999 298	2 543 546
Betriebs- und Geschäftsausstattung	49 538	1 248	2 006	12 021	35 047	50 323
im Bau befindliche Anlagen	322 983	316	289	47 873	51 055	99 535
Finanzanlagen	197 379	1 060	6 257	60 562	432 096	499 977
Umlaufvermögen	1 074 014	35 937	50 730	150 842	1 089 792	1 327 303
Vorräte	13 496	531	464	13 680	22 599	37 276
Forderungen und sonstige Vermögens-gegenstände	768 758	24 549	20 071	97 888	631 395	773 904
aus Lieferungen und Leistungen	130 605	8 240	14 337	38 300	496 742	557 621
an verbundene Unternehmen und an Unternehmen mit Beteiligungsverhältnis	51 679	737	149	3 621	64 667	69 175
an Gebietskörperschaften, Eigenbetriebe und Einrichtungsträger	529 081	13 069	3 245	44 128	18 937	79 380
darunter nach Bundespflegesatz-VO	-	-	-	-	-	-
sonstige Forderungen und Vermögens-gegenstände	57 390	2 501	2 338	11 838	51 048	67 726
Wertpapiere	7 642	-	3 784	2 073	124 166	130 024
Bar- und Buchgeldbestände	284 117	10 856	26 409	37 201	311 630	386 097
Ausgleichsposten nach dem KHG	-	-	-	-	-	-
Rechnungsabgrenzungsposten	2 355	16	132	622	6 855	7 627
Sonstige Aktiva	252	1 822	-	69	-	1 892
Bilanzsumme	9 350 457	77 957	124 017	1 959 456	2 876 319	5 037 750
Passiva						
Eigenkapital	2 822 731	40 114	43 389	659 649	1 022 259	1 765 412
gezeichnetes Grundkapital bzw. Stammkapital	803 737	12 286	26 302	318 142	487 841	844 573
Ausgleich bei negativem Eigenkapital (Eigenbetriebe)	45 948	-	-	-	-	-
Rücklagen	1 879 314	18 789	12 836	362 346	449 758	843 731
Gewinnvortrag aus dem Vorjahr	183 995	5 073	603	8 130	4 441	18 248
Verlustvortrag aus dem Vorjahr	96 944	-	-	34 283	1 253	35 536
Jahresgewinn bzw. Jahresüberschuss	54 170	3 927	237	4 673	2 421	11 259
Jahresverlust bzw. Jahresfehlbetrag	43 002	-	-	6 092	807	6 900
Bilanzgewinn (nur Kapitalgesellschaften)	6 992	210	3 409	6 732	88 658	99 011
Bilanzverlust (nur Kapitalgesellschaften)	11 480	172	-	-	8 802	8 975
Sonderposten mit Rücklageanteil	109 487	-	1 396	33 370	20 986	55 753
Sonderposten aus Zuwendungen (KHG)	-	-	-	732	-	732
Empfangene Ertragszuschüsse	1 877 230	10 062	13 701	225 058	202 265	451 087
Rückstellungen	662 667	1 643	23 608	11 554	711 463	748 269
Pensionsrückstellungen	11 660	-	12 498	1 072	371 639	385 210
Steuerrückstellungen	3 353	485	1 251	819	38 640	41 195
sonstige Rückstellungen	647 653	1 158	9 858	9 662	301 184	321 863
Verbindlichkeiten	3 848 064	26 137	41 921	1 027 702	911 484	2 007 246
mit einer Restlaufzeit unter 1 Jahr	112 288	3 068	13 818	49 758	268 715	335 360
mit einer Restlaufzeit von mehr als 1 Jahr bis zu 5 Jahren	3 041 051	20 681	27 778	754 154	491 174	1 293 788
mit einer Restlaufzeit von mehr als 5 Jahren	694 724	2 387	325	223 789	151 594	378 097
Ausgleichsposten Darlehensförderung (KHG)	-	-	-	-	-	-
Rechnungsabgrenzungsposten	30 275	0	0	1 389	7 859	9 249
Bilanzsumme	9 350 457	77 957	124 017	1 959 456	2 876 319	5 037 750
Anzahl der öffentlich bestimmten Fonds, Einrichtungen und Unternehmen	289	26	5	159	45	235
darunter kleine Kapitalgesellschaften ohne Anlagennachweis	-	2	-	-	-	2

14 Jahresabschlüsse öffentlich bestimmter Fonds, Einrichtungen und Unternehmen 2005 nach Aufgabenbereichen

Bilanz ——— Anlagennachweis	Verkehrs-	Kombinierte Versorgungs- und Verkehrs-	Kur- und Bade-	Krankenhäuser, Hochschul-	Übrige Aufgaben-	Darunter land- und forstwirt-
	unternehmen		betriebe	kliniken	bereiche	schaftliche Unternehmen
	1 000 EUR					
Aktiva						
Anlagevermögen	465 842	488 962	26 828	1 073 787	6 075 090	10 292
immaterielle Vermögensgegenstände	1 234	7 336	10	5 779	89 440	1
Sachanlagen	361 548	430 676	23 444	1 063 362	4 893 405	10 290
Grundstücke und Gebäude	170 259	93 575	16 304	727 912	1 143 073	2 720
Betriebsanlagen	76 298	308 612	6 577	100 219	3 315 405	29
Betriebs- und Geschäftsausstattung	82 395	15 032	558	118 080	324 233	6 188
im Bau befindliche Anlagen	32 595	13 455	3	117 149	110 693	1 351
Finanzanlagen	87 644	50 949	2 283	4 646	1 062 872	0
Umlaufvermögen	166 465	159 005	3 889	603 843	961 609	1 050
Vorräte	2 014	11 601	36	36 317	101 263	966
Forderungen und sonstige Vermögensgegenstände	136 271	139 502	3 799	512 514	710 228	58
aus Lieferungen und Leistungen	10 201	47 123	196	163 488	81 965	57
an verbundene Unternehmen und an Unternehmen mit Beteiligungsverhältnis	82 569	29 240	2 810	9 262	270 481	-
an Gebietskörperschaften, Eigenbetriebe und Einrichtungsträger	5 209	3 228	620	320 975	147 045	-
darunter nach Bundespflegesatz-VO	-	-	-	24 008	-	-
sonstige Forderungen und Vermögensgegenstände	38 292	59 909	171	18 788	210 735	1
Wertpapiere	-	-	-	152	2 760	-
Bar- und Buchgeldbestände	28 178	7 901	54	54 857	147 357	25
Ausgleichsposten nach dem KHG	-	-	-	41 652	-	-
Rechnungsabgrenzungsposten	1 229	377	8	632	7 456	-
Sonstige Aktiva	12 410	-	9	-	2 029	-
Bilanzsumme	645 947	648 345	30 736	1 719 915	7 046 184	11 343
Passiva						
Eigenkapital	217 980	153 147	13 569	146 175	1 988 368	9 089
gezeichnetes Grundkapital bzw. Stammkapital	90 893	115 778	4 087	53 556	1 267 488	50
Ausgleich bei negativem Eigenkapital (Eigenbetriebe)	-	-	-	-	303	-
Rücklagen	108 624	27 197	10 700	149 338	761 692	911
Gewinnvortrag aus dem Vorjahr	-	229	-	-	36 798	-
Verlustvortrag aus dem Vorjahr	161	-	-	-	5 666	2
Jahresgewinn bzw. Jahresüberschuss	-	-	-	-	22 711	8 190
Jahresverlust bzw. Jahresfehlbetrag	49	319	344	-	4 495	68
Bilanzgewinn (nur Kapitalgesellschaften)	19 953	13 273	-	2 895	55 717	8
Bilanzverlust (nur Kapitalgesellschaften)	1 281	3 011	874	59 614	146 183	-
Sonderposten mit Rücklageanteil	30 437	1 492	-	-	127 422	882
Sonderposten aus Zuwendungen (KHG)	-	-	-	884 127	4 267	-
Empfangene Ertragszuschüsse	48 226	46 467	690	38 741	1 122	-
Rückstellungen	47 761	55 016	410	203 871	211 461	14
Pensionsrückstellungen	7 192	8 211	-	31 886	45 904	-
Steuerrückstellungen	905	7 564	-	13 789	12 084	2
sonstige Rückstellungen	39 663	39 240	410	158 195	153 473	12
Verbindlichkeiten	294 456	391 717	15 952	430 098	4 479 934	1 356
mit einer Restlaufzeit unter 1 Jahr	13 401	97 462	7 492	95 301	294 049	-
mit einer Restlaufzeit von mehr als 1 Jahr bis zu 5 Jahren	256 000	112 134	3 267	284 985	3 642 688	1 356
mit einer Restlaufzeit von mehr als 5 Jahren	25 053	182 120	5 191	49 810	543 196	-
Ausgleichsposten Darlehensförderung (KHG)	-	-	-	15 386	-	-
Rechnungsabgrenzungsposten	7 084	504	113	1 514	233 606	-
Bilanzsumme	645 947	648 345	30 736	1 719 915	7 046 184	11 343
Anzahl der öffentlich bestimmten Fonds, Einrichtungen und Unternehmen	33	6	7	14	213	3
darunter kleine Kapitalgesellschaften ohne Anlagennachweis	6	-	1	-	41	-

Umsatzerlöse, Materialaufwand, Personalaufwand und Sachinvestitionen der öffentlich bestimmten Fonds, Einrichtungen und Unternehmen 2005 in ausgewählten Aufgabengebieten

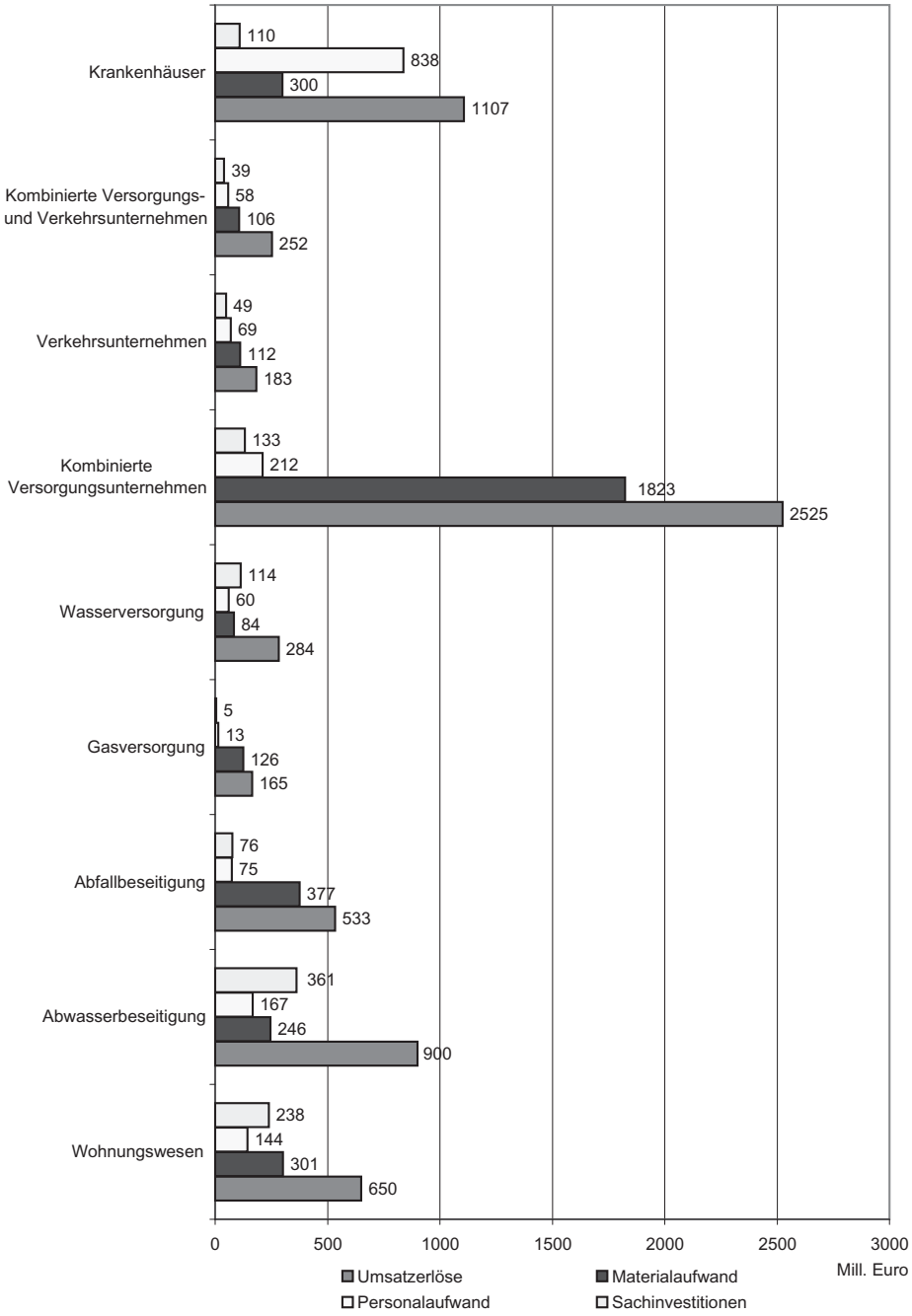

15 Gewinn- und Verlustrechnung öffentlich bestimmter Fonds, Einrichtungen und Unternehmen 2005 nach Aufgabenbereichen

Ertrag Aufwand Jahresergebnis	Insgesamt	Kultur-einrichtungen	Sport und Erholung	Wohnungs-wesen	Abwasser-	Abfall-
					beseitigung	
	1 000 EUR					
Umsatzerlöse	8 106 012	10 274	56 785	650 051	899 676	532 938
Bestandserhöhung oder -verminderung	18 000	- 48	- 5	12 334	1 547	76
und zwar						
Erhöhung	40 114	23	-	26 296	1 549	83
Verminderung	22 114	71	5	13 961	1	6
Andere aktivierte Eigenleistungen	67 276	-	39	22 606	6 341	153
Zuweisungen und Zuschüsse der öffentlichen Hand (KHG)	462 035	33 095	2 102	729	582	-
Sonstige betriebliche Erträge	799 373	3 104	8 556	49 994	29 287	55 698
darunter Auflösung von Sonderposten mit Rücklageanteil	11 577	-	762	3 869	420	43
Materialaufwand	4 145 889	4 612	14 836	300 971	245 666	377 335
Roh-, Hilfs- und Betriebsstoffe, Waren	2 421 551	2 194	7 949	67 711	58 733	15 005
bezogene Leistungen	1 724 337	2 417	6 887	233 260	186 933	362 330
Personalaufwand	2 499 239	36 011	21 087	144 030	167 142	75 054
Löhne und Gehälter	1 971 882	31 146	16 881	108 694	128 321	58 161
soziale Abgaben, Altersversorgung und Unterstützung	527 356	4 865	4 206	35 335	38 821	16 892
darunter für Altersversorgung	137 785	105	974	7 580	9 257	2 889
Fördermittel nach dem KHG	88 058	-	-	-	-	-
positiver Saldo	88 058	-	-	-	-	-
negativer Saldo	-	-	-	-	-	-
Abschreibungen	1 153 357	770	14 695	106 932	332 071	62 166
immaterielle Vermögensgegenstände und Sachanlagen	1 148 703	770	14 695	104 560	331 619	62 145
Vermögensgegenstände des Umlaufvermögens	4 653	-	-	2 372	452	21
Sonstige betriebliche Aufwendungen	1 123 159	7 929	42 786	61 610	91 580	81 996
darunter						
Konzessionsabgaben	95 024	-	-	-	-	-
Zuführung zu Sonderposten mit Rücklageanteil	4 756	-	-	-	1 462	410
Erträge aus Beteiligungen	84 392	-	1 223	5 547	250	571
Erträge aus anderen Wertpapieren und Ausleihungen des Finanzanlagevermögens	40 944	-	2 155	9 054	1 086	3 475
Sonstige Zinsen und ähnliche Erträge, übrige Erträge	268 281	84	11 304	25 418	9 786	9 504
Abschreibungen auf Finanzanlagen und auf Wertpapiere des Umlaufvermögens	36 922	0	1 391	2 886	2 397	341
Zinsen und ähnliche Aufwendungen, übrige Aufwendungen	697 812	117	5 770	129 882	78 931	16 494
darunter für Betriebsmittelkredite (KHG)	56	-	-	-	-	-
Ergebnis der gewöhnlichen Geschäftstätigkeit	277 994	- 2 931	- 18 405	29 423	30 769	- 10 970
Außerordentliche Erträge	24 258	2 380	474	2 017	746	2 445
Außerordentliche Aufwendungen	30 480	548	2 437	8 058	1 308	-
Außerordentliches Ergebnis	- 6 222	1 831	- 1 962	- 6 040	- 562	2 445
Steuern vom Einkommen und vom Ertrag	123 782	2	534	5 050	708	3 876
Sonstige Steuern	19 221	13	231	7 600	413	827
Jahresgewinn/ -verlust bzw. Jahresüberschuss/ -fehlbetrag	128 767	- 1 115	- 21 134	10 731	29 085	- 13 229
und zwar						
Jahresgewinn bzw. -überschuss	288 356	87	1 919	25 811	39 623	19 275
Jahresverlust bzw. -fehlbetrag	159 589	1 203	23 054	15 079	10 537	32 504
Anzahl der öffentlich bestimmten Fonds, Einrichtungen und Unternehmen						
Mit Jahresgewinn bzw. Jahresüberschuss	481	4	8	32	138	28
Mit Jahresverlust bzw. Jahresfehlbetrag	337	6	35	17	77	15
Zusammen	911	13	49	52	245	44
Nachrichtlich						
Zahl der Arbeitnehmer	52 353	959	671	2 572	4 000	1 763
darunter weibliche Arbeitnehmer	19 816	284	252	634	514	409

15 Gewinn- und Verlustrechnung öffentlich bestimmter Fonds, Einrichtungen und Unternehmen 2005 nach Aufgabenbereichen

Ertrag Aufwand Jahresergebnis	Entsorgungs-unternehmen zusammen	Elektrizitäts-	Gas-	Wasser-	Kombinierte	Versorgungs-unternehmen zusammen
		Versorgungsunternehmen				
	1 000 EUR					
Umsatzerlöse	1 432 615	48 582	165 122	284 404	2 525 476	3 023 587
Bestandserhöhung oder -verminderung	1 624	-	-	1	1 239	1 241
und zwar						
Erhöhung	1 633	-	-	1	1 501	1 502
Verminderung	8	-	-	-	261	261
Andere aktivierte Eigenleistungen	6 494	144	328	7 669	8 061	16 203
Zuweisungen und Zuschüsse der öffentlichen Hand (KHG)	582	-	-	168	3 384	3 553
Sonstige betriebliche Erträge	84 985	1 111	3 602	12 020	115 402	132 137
darunter Auflösung von Sonderposten mit Rücklageanteil	463	-	11	108	518	638
Materialaufwand	623 002	28 805	125 746	83 987	1 823 044	2 061 583
Roh-, Hilfs- und Betriebsstoffe, Waren	73 738	27 359	123 560	45 011	1 646 485	1 842 417
bezogene Leistungen	549 263	1 445	2 185	38 975	176 559	219 165
Personalaufwand	242 196	3 400	12 854	60 499	211 630	288 384
Löhne und Gehälter	186 482	2 642	9 952	46 240	162 095	220 930
soziale Abgaben, Altersversorgung und Unterstützung	55 713	757	2 901	14 259	49 535	67 454
darunter für Altersversorgung	12 147	151	784	2 496	9 470	12 903
Fördermittel nach dem KHG	-	-	-	-	-	-
positiver Saldo	-	-	-	-	-	-
negativer Saldo	-	-	-	-	-	-
Abschreibungen	394 238	4 022	7 914	94 339	136 904	243 181
immaterielle Vermögensgegenstände und Sachanlagen	393 764	4 022	7 914	94 339	136 347	242 623
Vermögensgegenstände des Umlaufvermögens	473	-	-	-	557	557
Sonstige betriebliche Aufwendungen	173 576	7 449	9 033	37 082	244 889	298 455
darunter						
Konzessionsabgaben	-	2 757	914	4 271	67 180	75 123
Zuführung zu Sonderposten mit Rücklageanteil	1 872	-	-	1	1 854	1 856
Erträge aus Beteiligungen	821	3	434	1 019	13 357	14 814
Erträge aus anderen Wertpapieren und Ausleihungen des Finanzanlagevermögens	4 561	24	304	0	7 501	7 831
Sonstige Zinsen und ähnliche Erträge, übrige Erträge	19 290	444	476	2 047	21 395	24 364
Abschreibungen auf Finanzanlagen und auf Wertpapiere des Umlaufvermögens	2 738	-	12	148	3 316	3 478
Zinsen und ähnliche Aufwendungen, übrige Aufwendungen	95 425	502	5 434	27 075	105 677	138 688
darunter für Betriebsmittelkredite (KHG)	-	-	-	-	-	-
Ergebnis der gewöhnlichen Geschäftstätigkeit	19 798	6 130	9 274	4 200	170 356	189 962
Außerordentliche Erträge	3 192	-	218	414	124	758
Außerordentliche Aufwendungen	1 308	-	-	155	-	155
Außerordentliches Ergebnis	1 883	-	218	258	124	602
Steuern vom Einkommen und vom Ertrag	4 585	2 107	5 584	3 105	77 259	88 056
Sonstige Steuern	1 240	20	119	332	6 122	6 595
Jahresgewinn/ -verlust bzw. Jahresüberschuss/ -fehlbetrag	15 856	4 002	3 789	1 020	87 099	95 913
und zwar						
Jahresgewinn bzw. -überschuss	58 898	4 137	3 789	7 113	90 891	105 933
Jahresverlust bzw. -fehlbetrag	43 042	134	-	6 093	3 792	10 019
Anzahl der öffentlich bestimmten Fonds, Einrichtungen und Unternehmen						
Mit Jahresgewinn bzw. Jahresüberschuss	166	21	4	75	31	131
Mit Jahresverlust bzw. Jahresfehlbetrag	92	5	-	73	5	83
Zusammen	289	26	5	159	45	235
Nachrichtlich						
Zahl der Arbeitnehmer	5 763	98	220	1 542	3 900	5 760
darunter weibliche Arbeitnehmer	923	30	66	334	1 006	1 436

15 Gewinn- und Verlustrechnung öffentlich bestimmter Fonds, Einrichtungen und Unternehmen 2005 nach Aufgabenbereichen

Ertrag Aufwand Jahresergebnis	Verkehrs-	Kombinierte Versorgungs- und Verkehrs-	Kur- und Bade-betriebe	Krankenhäuser, Hochschul-kliniken	Übrige Aufgaben-bereiche	Darunter land- und forstwirt-schaftliche Unternehmen
	unternehmen					
	1 000 EUR					
Umsatzerlöse	182 700	251 872	3 483	1 106 503	1 388 139	56 677
Bestandserhöhung oder -verminderung	- 2	- 93	0	1 981	966	70
und zwar						
Erhöhung	2	213	0	3 022	7 419	70
Verminderung	4	307	-	1 040	6 453	-
Andere aktivierte Eigenleistungen	288	5 243	-	197	16 201	9
Zuweisungen und Zuschüsse der öffentlichen Hand (KHG)	5 099	-	0	9 313	407 559	92 694
Sonstige betriebliche Erträge	28 116	17 339	821	156 166	318 151	7 289
darunter Auflösung von Sonderposten mit Rücklageanteil	2 209	613	38	2 121	860	-
Materialaufwand	111 778	105 870	2 413	299 916	620 904	316
Roh-, Hilfs- und Betriebsstoffe, Waren	20 109	53 245	1 331	253 798	99 054	150
bezogene Leistungen	91 669	52 624	1 081	46 118	521 849	166
Personalaufwand	69 201	58 345	2 037	837 960	799 984	110 825
Löhne und Gehälter	54 324	44 848	1 571	653 360	653 642	81 427
soziale Abgaben, Altersversorgung und Unterstützung	14 876	13 497	466	184 599	146 341	29 397
darunter für Altersversorgung	3 550	4 223	119	45 922	50 258	29 237
Fördermittel nach dem KHG	-	-	-	88 058	-	-
positiver Saldo	-	-	-	88 058	-	-
negativer Saldo	-	-	-	-	-	-
Abschreibungen	25 946	37 053	1 362	82 073	247 104	75
immaterielle Vermögensgegenstände und Sachanlagen	25 946	37 053	1 362	82 073	245 853	75
Vermögensgegenstände des Umlaufvermögens	-	-	-	-	1 250	-
Sonstige betriebliche Aufwendungen	54 789	43 605	2 256	148 842	289 307	37 454
darunter						
Konzessionsabgaben	625	19 275	-	-	-	-
Zuführung zu Sonderposten mit Rücklageanteil	-	-	-	988	38	-
Erträge aus Beteiligungen	15 999	9 728	-	191	36 065	-
Erträge aus anderen Wertpapieren und Ausleihungen des Finanzanlagevermögens	894	1 025	180	42	15 199	-
Sonstige Zinsen und ähnliche Erträge, übrige Erträge	60 354	2 411	2 783	1 602	120 666	9
Abschreibungen auf Finanzanlagen und auf Wertpapiere des Umlaufvermögens	32	272	99	-	26 023	-
Zinsen und ähnliche Aufwendungen, übrige Aufwendungen	11 858	29 648	676	9 176	276 568	56
darunter für Betriebsmittelkredite (KHG)	-	-	-	56	-	-
Ergebnis der gewöhnlichen Geschäftstätigkeit	19 846	12 733	- 1 576	- 13 912	43 055	8 022
Außerordentliche Erträge	9 025	-	-	194	6 214	119
Außerordentliche Aufwendungen	3 360	-	-	13 746	865	-
Außerordentliches Ergebnis	5 665	-	-	- 13 551	5 349	119
Steuern vom Einkommen und vom Ertrag	1 009	3 724	-	370	20 449	4
Sonstige Steuern	644	925	52	455	1 462	8
Jahresgewinn/ -verlust bzw. Jahresüberschuss/ -fehlbetrag	23 857	8 083	- 1 629	- 28 289	26 493	8 129
und zwar						
Jahresgewinn bzw. -überschuss	25 925	9 064	0	4 636	56 079	8 198
Jahresverlust bzw. -fehlbetrag	2 067	980	1 629	32 926	29 586	68

Anzahl der öffentlich bestimmten Fonds, Einrichtungen und Unternehmen

Mit Jahresgewinn bzw. Jahresüberschuss	13	3	1	10	113	2
Mit Jahresverlust bzw. Jahresfehlbetrag	5	3	4	4	88	1
Zusammen	33	6	7	14	213	3
Nachrichtlich						
Zahl der Arbeitnehmer	1 646	1 204	87	16 927	16 764	1 802
darunter weibliche Arbeitnehmer	227	294	36	10 369	5 361	312

16 Anlagennachweis öffentlich bestimmter Fonds, Einrichtungen und Unternehmen 2005 nach Aufgabenbereichen

Anlagennachweis	Insgesamt	Kultur-einrichtungen	Sport und Erholung	Wohnungs-wesen	Abwasser-	Abfall-
					beseitigung	
	1 000 EUR					
Immaterielle Vermögensgegenstände	847 783	279	710	1 371	551 632	3 554
Sachanlagen						
Grundstücke und Gebäude	6 301 027	5 170	113 262	3 215 080	236 577	258 700
mit Geschäfts- u. ä. Gebäuden	4 206 833	5 132	101 250	1 317 290	212 347	243 850
mit Wohngebäuden	1 849 446	-	100	1 813 033	1 782	326
unbebaute Grundstücke	165 120	-	1 604	55 451	12 748	12 162
mit Erbbaurechten Dritter	11 942	-	-	11 481	-	-
mit Bauten auf fremden Grundstücken	67 684	37	10 307	17 822	9 699	2 361
Betriebsanlagen	13 041 101	248	32 142	4 583	6 357 365	296 101
für Beschaffung, Erzeugung u. Ä.	303 668	-	261	-	3 812	-
Abwasserreinigungsanlagen	3 700 717	-	-	-	952 336	4 590
Abfallverarbeitungsanlagen	707 844	-	-	-	975	211 037
Verteilungsanlagen	2 443 610	-	268	-	50 780	-
Abwassersammlungsanlagen	5 355 530	-	-	-	5 328 224	26 165
Einbringungsanlagen der Abfallbeseitigung	15 496	-	-	-	4 597	10 899
Gleisanlagen, Streckenausrüstung und Sicherungsanlagen	55 466	-	511	-	-	-
Maschinen und maschinelle Anlagen sowie technische Anlagen	458 766	248	31 101	4 583	16 639	43 407
Betriebs- und Geschäftsausstattung	668 167	2 036	6 712	19 256	31 921	17 617
Fahrzeuge für Personen-/Güterverkehr	82 172	38	-	-	6 199	1 415
Betriebs- und Geschäftsausstattung u. Ä.	585 995	1 997	6 712	19 256	25 722	16 202
Geleistete Anzahlungen, Anlagen im Bau u. Ä.	853 980	81	1 495	155 986	286 793	36 189
Zuschüsse, Beihilfen u. a. Vermögensvorteile	-	-	-	-	-	-
Zusammen	20 864 278	7 536	153 613	3 394 905	6 912 658	608 608
Nachrichtlich						
Zugang an Sachanlagen	1 763 125	482	13 676	237 719	360 788	75 846
Abgang an Sachanlagen	945 782	105	5 790	27 295	52 257	41 146
Endstand an Sachanlagen	40 879 220	16 109	324 481	4 623 867	12 300 316	1 435 583
Zugang an Abschreibungen auf Sachanlagen	1 097 095	651	18 192	103 690	301 715	61 121
Abgang an Abschreibungen auf Sachanlagen	474 908	74	2 197	6 605	25 507	20 389
Endstand an Abschreibungen auf Sachanlagen	20 014 942	8 572	170 868	1 228 961	5 387 658	826 974
Finanzanlagen						
Anteile an verbundenen Unternehmen	356 315	-	8 233	39 126	36 457	857
Beteiligungen	440 491	-	16 392	73 233	5 315	1 035
Ausleihungen	829 853	-	8 019	145 475	54 523	11 562
an verbundene Unternehmen	252 071	-	6 378	85 350	1 465	1 526
an Unternehmen mit bestehendem Beteiligungsverhältnis	74 887	-	1 472	39 951	4 065	-
sonstige Ausleihungen	502 895	-	168	20 173	48 993	10 035
Wertpapiere des Anlagevermögens	628 043	-	8 157	50 313	5 151	82 475
Zusammen	2 254 705	-	40 802	308 148	101 448	95 931
Nachrichtlich						
Zugang an Finanzanlagen	640 817	-	2 783	63 549	36 472	44 988
Abgang an Finanzanlagen	171 557	-	1 366	96 330	4 206	7 860
Endstand an Finanzanlagen	2 450 369	-	44 622	320 434	102 767	96 511
Zugang an Abschreibungen auf Finanzanlagen	32 543	-	1 391	2 886	432	334
Abgang an Abschreibungen auf Finanzanlagen	4 177	-	-	4 075	2	46
Endstand an Abschreibungen auf Finanzanlagen	195 664	-	3 819	12 285	1 319	580
Insgesamt	23 966 766	7 816	195 126	3 704 425	7 565 738	708 094

Anzahl der öffentlich bestimmten Fonds, Einrichtungen und Unternehmen

Mit detailliertem Anlagennachweis	840	11	43	42	245	44
Ohne Anlagennachweis	71	2	6	10	-	-
wegen Anlageleasing o. Ä.	1	-	-	-	-	-
wegen § 267 Abs. 1 HGB	70	2	6	10	-	-
Zusammen	911	13	49	52	245	44
darunter						
Behandlung von Zuschüssen nach § 6 EStG	48	-	2	-	18	1

16 Anlagennachweis öffentlich bestimmter Fonds, Einrichtungen und Unternehmen 2005 nach Aufgabenbereichen

Anlagennachweis	Entsorgungsunternehmen zusammen	Elektrizitäts-	Gas-	Wasser-	Kombinierte	Versorgungsunternehmen zusammen
		Versorgungsunternehmen				
	1 000 EUR					
Immaterielle Vermögensgegenstände	555 187	1 612	531	140 186	44 103	186 433
Sachanlagen						
Grundstücke und Gebäude	495 277	3 145	5 956	93 940	218 068	321 111
mit Geschäfts- u. ä. Gebäuden	456 197	2 806	5 951	78 553	206 698	294 008
mit Wohngebäuden	2 108	-	-	323	1 086	1 409
unbebaute Grundstücke	24 911	95	5	13 022	6 656	19 778
mit Erbbaurechten Dritter	-	-	-	460	-	460
mit Bauten auf fremden Grundstücken	12 060	244	-	1 581	3 628	5 453
Betriebsanlagen	6 653 466	32 797	58 112	1 453 336	999 298	2 543 546
für Beschaffung, Erzeugung u. Ä.	3 812	2 932	-	117 929	164 100	284 962
Abwasserreinigungsanlagen	956 927	-	-	-	-	-
Abfallverarbeitungsanlagen	212 012	-	-	-	-	-
Verteilungsanlagen	50 780	26 670	58 112	1 334 704	722 526	2 142 013
Abwassersammlungsanlagen	5 354 389	-	-	-	-	-
Einbringungsanlagen der Abfallbeseitigung	15 496	-	-	-	-	-
Gleisanlagen, Streckenausrüstung und Sicherungsanlagen	-	-	-	-	2	2
Maschinen und maschinelle Anlagen sowie technische Anlagen	60 047	3 194	-	703	112 670	116 568
Betriebs- und Geschäftsausstattung	49 538	1 248	2 006	12 021	35 047	50 323
Fahrzeuge für Personen-/Güterverkehr	7 614	-	-	382	1	384
Betriebs- und Geschäftsausstattung u. Ä.	41 924	1 248	2 006	11 638	35 045	49 938
Geleistete Anzahlungen, Anlagen im Bau u. Ä.	322 983	316	289	47 873	51 055	99 535
Zuschüsse, Beihilfen u. a. Vermögensvorteile	-	-	-	-	-	-
Zusammen	7 521 267	37 508	66 364	1 607 171	1 303 470	3 014 516
Nachrichtlich						
Zugang an Sachanlagen	436 634	6 858	4 703	113 715	132 582	257 860
Abgang an Sachanlagen	93 403	839	937	22 159	231 459	255 396
Endstand an Sachanlagen	13 735 899	113 181	255 781	3 475 648	4 847 906	8 692 517
Zugang an Abschreibungen auf Sachanlagen	362 837	3 768	7 820	89 142	132 871	233 602
Abgang an Abschreibungen auf Sachanlagen	45 897	813	787	14 389	223 631	239 621
Endstand an Abschreibungen auf Sachanlagen	6 214 632	75 672	189 416	1 868 476	3 544 435	5 678 001
Finanzanlagen						
Anteile an verbundenen Unternehmen	37 315	47	593	-	48 929	49 570
Beteiligungen	6 350	120	864	28 090	117 536	146 611
Ausleihungen	66 086	892	4 800	32 412	29 154	67 258
an verbundene Unternehmen	2 991	-	-	24 886	907	25 793
an Unternehmen mit bestehendem Beteiligungsverhältnis	4 065	234	30	4 065	21 266	25 596
sonstige Ausleihungen	59 029	658	4 770	3 460	6 980	15 868
Wertpapiere des Anlagevermögens	87 626	-	-	59	236 477	236 536
Zusammen	197 379	1 060	6 257	60 562	432 096	499 977
Nachrichtlich						
Zugang an Finanzanlagen	81 461	2	34	2 728	36 970	39 735
Abgang an Finanzanlagen	12 066	22	1 153	1 523	11 794	14 494
Endstand an Finanzanlagen	199 279	1 060	6 309	60 562	472 994	540 926
Zugang an Abschreibungen auf Finanzanlagen	767	-	-	-	1 070	1 070
Abgang an Abschreibungen auf Finanzanlagen	48	-	-	-	-	-
Endstand an Abschreibungen auf Finanzanlagen	1 900	-	51	-	40 897	40 948
Insgesamt	8 273 833	40 181	73 154	1 807 921	1 779 671	3 700 927
Anzahl der öffentlich bestimmten Fonds, Einrichtungen und Unternehmen						
Mit detailliertem Anlagennachweis	289	24	5	159	45	233
Ohne Anlagennachweis	-	2	-	-	-	2
wegen Anlageleasing o. Ä.	-	-	-	-	-	-
wegen § 267 Abs. 1 HGB	-	2	-	-	-	2
Zusammen	289	26	5	159	45	235
darunter						
Behandlung von Zuschüssen nach § 6 EStG	19	-	1	13	7	21

16 Anlagennachweis öffentlich bestimmter Fonds, Einrichtungen und Unternehmen 2005 nach Aufgabenbereichen

Anlagennachweis	Verkehrs-	Kombinierte Versorgungs- und Verkehrs-	Kur- und Bade- betriebe	Krankenhäuser, Hochschul- kliniken	Übrige Aufgaben- bereiche	Darunter land- und forstwirt- schaftliche Unternehmen
	unternehmen					
	1 000 EUR					
Immaterielle Vermögensgegenstände	1 234	7 336	10	5 779	89 440	1
Sachanlagen						
Grundstücke und Gebäude	170 259	93 575	16 304	727 912	1 143 073	2 720
mit Geschäfts- u. ä. Gebäuden	166 463	74 835	16 280	715 304	1 060 068	1 879
mit Wohngebäuden	-	9 336	-	12 203	11 254	-
unbebaute Grundstücke	528	5 604	22	405	56 814	841
mit Erbbaurechten Dritter	-	-	-	-	-	-
mit Bauten auf fremden Grundstücken	3 267	3 798	1	-	14 935	-
Betriebsanlagen	76 298	308 612	6 577	100 219	3 315 405	29
für Beschaffung, Erzeugung u. Ä.	-	11 088	2 764	-	780	-
Abwasserreinigungsanlagen	-	-	-	-	2 743 790	-
Abfallverarbeitungsanlagen	-	-	-	-	495 831	-
Verteilungsanlagen	-	249 988	71	-	487	-
Abwassersammlungsanlagen	-	-	-	-	1 140	-
Einbringungsanlagen der Abfallbeseitigung	-	-	-	-	-	-
Gleisanlagen, Streckenausrüstung und Sicherungsanlagen	51 866	364	-	-	2 721	-
Maschinen und maschinelle Anlagen sowie technische Anlagen	24 431	47 170	3 741	100 219	70 653	29
Betriebs- und Geschäftsausstattung	82 395	15 032	558	118 080	324 233	6 188
Fahrzeuge für Personen-/Güterverkehr	73 132	214	-	-	787	24
Betriebs- und Geschäftsausstattung u. Ä.	9 263	14 818	558	118 080	323 445	6 164
Geleistete Anzahlungen, Anlagen im Bau u. Ä.	32 595	13 455	3	117 149	110 693	1 351
Zuschüsse, Beihilfen u. a. Vermögensvorteile	-	-	-	-	-	-
Zusammen	361 548	430 676	23 444	1 063 362	4 893 405	10 290
Nachrichtlich						
Zugang an Sachanlagen	49 114	38 514	2 301	109 790	617 030	8 230
Abgang an Sachanlagen	30 049	29 138	117	29 037	475 448	7
Endstand an Sachanlagen	671 546	1 188 727	34 499	2 358 847	9 232 723	33 694
Zugang an Abschreibungen auf Sachanlagen	24 971	35 986	1 318	79 092	236 752	75
Abgang an Abschreibungen auf Sachanlagen	22 512	29 261	65	26 922	101 751	-
Endstand an Abschreibungen auf Sachanlagen	309 997	758 051	11 054	1 295 485	4 339 317	23 403
Finanzanlagen						
Anteile an verbundenen Unternehmen	64 647	8 910	525	1 191	146 794	-
Beteiligungen	16 898	25 203	-	239	155 561	-
Ausleihungen	2 058	3 139	-	3 110	534 705	-
an verbundene Unternehmen	-	-	-	2 556	128 999	-
an Unternehmen mit bestehendem Beteiligungsverhältnis	-	0	-	-	3 802	-
sonstige Ausleihungen	2 058	3 139	-	553	401 904	-
Wertpapiere des Anlagevermögens	4 040	13 696	1 758	104	225 810	-
Zusammen	87 644	50 949	2 283	4 646	1 062 872	-
Nachrichtlich						
Zugang an Finanzanlagen	5 455	4 217	-	259	443 356	-
Abgang an Finanzanlagen	286	313	0	53	46 647	-
Endstand an Finanzanlagen	88 587	55 432	2 777	4 646	1 193 664	-
Zugang an Abschreibungen auf Finanzanlagen	32	272	99	-	26 023	-
Abgang an Abschreibungen auf Finanzanlagen	-	- 18	-	-	70	-
Endstand an Abschreibungen auf Finanzanlagen	942	4 482	493	-	130 791	-
Insgesamt	450 428	488 962	25 739	1 073 787	6 045 718	10 292
Anzahl der öffentlich bestimmten Fonds, Einrichtungen und Unternehmen						
Mit detailliertem Anlagennachweis	27	6	6	14	169	3
Ohne Anlagennachweis	6	-	1	-	44	-
wegen Anlageleasing o. Ä.	-	-	-	-	1	-
wegen § 267 Abs. 1 HGB	6	-	1	-	43	-
Zusammen	33	6	7	14	213	3
darunter						
Behandlung von Zuschüssen nach § 6 EStG	-	-	1	-	5	-

17 Ergebnisverwendung und betriebliche Kennziffern öffentlich bestimmter Fonds, Einrichtungen und Unternehmen 2005 nach Aufgabenbereichen

Ergebnisverwendung und Betriebliche Kennziffern	Insgesamt	Kultur-einrichtungen	Sport und Erholung	Wohnungs-wesen	Abwasser-	Abfall-
					beseitigung	
	1 000 EUR					
Ergebnisverwendung, nur für Kapitalgesellschaften						
Behandlung des Jahresergebnisses						
Jahresüberschuss	194 445	87	1 292	20 668	213	4 514
Jahresfehlbetrag	92 681	460	14 694	12 385	39	-
Gewinnvortrag aus dem Vorjahr	60 470	1 009	877	10 238	115	3 183
Verlustvortrag aus dem Vorjahr	277 599	2 804	5 693	69 573	239	12 170
Einstellung in Rücklagen	31 797	-	-	13 379	1	63
Entnahme aus Rücklagen	91 118	542	2 144	59 775	-	-
Ertrag aus der Kapitalherabsetzung	114	-	-	-	-	-
Bilanzgewinn bzw. -verlust	- 55 929	- 1 624	- 16 072	- 4 655	48	- 4 536
und zwar						
Bilanzgewinn	231 398	1 059	2 168	30 326	139	6 853
Anzahl der öffentlich bestimmten Fonds, Einrichtungen und Unternehmen	176	4	7	24	3	5
Bilanzverlust	287 327	2 684	18 240	34 982	90	11 389
Anzahl der öffentlich bestimmten Fonds, Einrichtungen und Unternehmen	137	3	9	20	1	1
Vorschlag/Beschluss über die Verwendung des Bilanzgewinns						
Ausschüttung an die Gesellschafter	82 185	-	400	1 056	-	107
Ausschüttung auf Genussscheine	-	-	-	-	-	-
Einstellung in andere Gewinnrücklagen	45 279	-	306	3 896	-	99
Gewinnvortrag auf neue Rechnung	41 800	973	64	13 702	-	3 234
Zusätzlicher Aufwand	-	-	-	-	-	-
Zusätzlicher Ertrag	-	-	-	-	-	-
Anzahl der öffentlich bestimmten Fonds, Einrichtungen und Unternehmen mit Angaben zur Gewinnverwendung	98	3	2	14	-	4
Ergebnisverwendung, nur für Eigenbetriebe u. Ä.						
Werte des vorangegangenen Geschäftsjahres						
Jahresgewinn	91 425	-	760	6 857	34 455	24 237
Jahresverlust	64 000	608	8 184	-	12 555	31 707
Tilgung des Verlustvortrages	127 986	-	8 041	-	39 946	41 139
Tilgung aus dem Gewinnvortrag	225 782	-	3 061	14 116	136 638	24 281
Einstellung in Rücklagen	46 434	2	26	2 355	20 221	9 595
Entnahme aus Rücklagen	27 569	138	3 859	-	12 802	4 868
Abführung an den Haushalt des Eigners	2 112	-	-	-	198	-
Ausgleich aus dem Haushalt des Eigners	8 702	393	2 708	-	-	5 067
Gewinn-/Verlustvortrag auf neue Rechnung	112 945	- 79	- 5 863	18 619	110 973	- 23 987
Anzahl der öffentlich bestimmten Fonds, Einrichtungen und Unternehmen mit Angaben zum Vorgeschäftsjahr	485	3	25	4	209	37
Betriebliche Kennziffern						
Eigenkapitalquote						
Eigenkapital i.v.H. des Gesamtkapitals	28,2	34,1	33,1	23,5	31,9	18,8
Eigenkapitalsicherung						
Rücklagen i.v.H. des Eigenkapitals	56,7	67,0	89,0	76,8	65,5	77,9
Investitionsquote						
Nettoinvestitionen i.v.H. Anfangsbestand Anlagevermögen	2,9	2,3	2,5	3,6	2,6	4,6
Anlagevermögensquote						
Anlagevermögen i.v.H. des Gesamtvermögens	81,7	52,3	85,1	79,3	93,3	56,7
Anlagevermögensdeckung						
Anlagevermögen i.v.H. des Eigenkapitals	289,7	153,3	256,6	337,7	292,3	301,1
Umsatzrentabilität						
ordentliches Betriebsergebnis i.v.H. des Umsatzes	0,7	X	- 42,8	16,5	10,7	- 1,3
Cash-Flow Umsatzrate (Betriebsbereich)						
Cash-Flow (A) i.v.H. des Umsatzes	15,0	X	- 23,4	35,1	48,0	10,2
Cash-Flow Kapitalrückfluss-Quote (U.-Tät.)						
Cash-Flow (C) i.v.H. des Eigenkapitals	99,2	245,5	77,1	52,6	33,6	237,2
Arbeitnehmer je Unternehmen	57	73	13	49	16	40
Personalaufwand je Arbeitnehmer	47 738	37 551	31 426	55 999	41 785	42 571

17 Ergebnisverwendung und betriebliche Kennziffern öffentlich bestimmter Fonds, Einrichtungen und Unternehmen 2005 nach Aufgabenbereichen

Ergebnisverwendung und Betriebliche Kennziffern	Entsorgungs-unternehmen zusammen	Elektrizitäts-	Gas-	Wasser-	Kombinierte	Versorgungs-unternehmen zusammen
		Versorgungsunternehmen				
	1 000 EUR					
Ergebnisverwendung, nur für Kapitalgesellschaften						
Behandlung des Jahresergebnisses						
Jahresüberschuss	4 728	210	3 552	2 440	88 469	94 673
Jahresfehlbetrag	39	134	-	-	2 984	3 119
Gewinnvortrag aus dem Vorjahr	3 298	0	7	4 292	4 173	8 472
Verlustvortrag aus dem Vorjahr	12 409	74	-	-	5 885	5 959
Einstellung in Rücklagen	64	-	150	-	3 917	4 067
Entnahme aus Rücklagen	-	-	-	-	-	-
Ertrag aus der Kapitalherabsetzung	-	37	-	-	-	37
Bilanzgewinn bzw. -verlust	- 4 487	38	3 409	6 732	79 855	90 036
und zwar						
Bilanzgewinn	6 992	210	3 409	6 732	88 658	99 011
Anzahl der öffentlich bestimmten Fonds, Einrichtungen und Unternehmen	8	3	3	4	19	29
Bilanzverlust	11 480	172	-	-	8 802	8 975
Anzahl der öffentlich bestimmten Fonds, Einrichtungen und Unternehmen	2	5	-	-	4	9
Vorschlag/Beschluss über die Verwendung des Bilanzgewinns						
Ausschüttung an die Gesellschafter	107	161	3 315	1 172	63 465	68 115
Ausschüttung auf Genussscheine	-	-	-	-	-	-
Einstellung in andere Gewinnrücklagen	99	46	-	454	19 978	20 480
Gewinnvortrag auf neue Rechnung	3 234	2	1	4	2 900	2 909
Zusätzlicher Aufwand	-	-	-	-	-	-
Zusätzlicher Ertrag	-	-	-	-	-	-
Anzahl der öffentlich bestimmten Fonds, Einrichtungen und Unternehmen mit Angaben zur Gewinnverwendung	4	3	2	2	14	21
Ergebnisverwendung, nur für Eigenbetriebe u. Ä.						
Werte des vorangegangenen Geschäftsjahres						
Jahresgewinn	58 693	4 016	603	5 050	1 843	11 513
Jahresverlust	44 263	-	-	5 841	1 240	7 082
Tilgung des Verlustvortrages	81 085	-	-	32 290	1 336	33 627
Tilgung aus dem Gewinnvortrag	160 919	3 311	-	7 585	3 987	14 884
Einstellung in Rücklagen	29 817	1 389	-	2 969	1 232	5 591
Entnahme aus Rücklagen	17 670	-	-	2 355	1 178	3 534
Abführung an den Haushalt des Eigners	198	1 654	-	45	159	1 859
Ausgleich aus dem Haushalt des Eigners	5 067	-	-	-	148	148
Gewinn-/Verlustvortrag auf neue Rechnung	86 986	4 284	603	- 26 155	3 188	- 18 078
Anzahl der öffentlich bestimmten Fonds, Einrichtungen und Unternehmen mit Angaben zum Vorgeschäftsjahr	246	17	1	143	13	174
Betriebliche Kennziffern						
Eigenkapitalquote						
Eigenkapital i.v.H. des Gesamtkapitals	30,1	51,4	34,9	33,6	35,5	35,0
Eigenkapitalsicherung						
Rücklagen i.v.H. des Eigenkapitals	66,5	46,8	29,5	54,9	43,9	47,7
Investitionsquote						
Nettoinvestitionen i.v.H. Anfangsbestand Anlagevermögen	2,8	5,6	0,9	2,6	1,2	-
Anlagevermögensquote						
Anlagevermögen i.v.H. des Gesamtvermögens	88,4	51,5	58,9	92,2	61,8	73,4
Anlagevermögensdeckung						
Anlagevermögen i.v.H. des Eigenkapitals	293,1	100,1	168,5	274,0	174,0	209,6
Umsatzrentabilität						
ordentliches Betriebsergebnis i.v.H. des Umsatzes	6,0	12,3	7,9	9,2	8,8	8,8
Cash-Flow Umsatzrate (Betriebsbereich)						
Cash-Flow (A) i.v.H. des Umsatzes	33,9	20,9	12,9	43,0	14,6	17,3
Cash-Flow Kapitalrückfluss-Quote (U.-Tät.)						
Cash-Flow (C) i.v.H. des Eigenkapitals	50,6	123,4	369,2	41,3	245,2	169,3
Arbeitnehmer je Unternehmen	19	3	44	9	86	24
Personalaufwand je Arbeitnehmer	42 026	34 694	58 429	39 234	54 264	50 066

17 Ergebnisverwendung und betriebliche Kennziffern öffentlich bestimmter Fonds, Einrichtungen und Unternehmen 2005 nach Aufgabenbereichen

Ergebnisverwendung und Betriebliche Kennziffern	Verkehrs-	Kombinierte Versorgungs- und Verkehrs-	Kur- und Bade-	Krankenhäuser, Hochschul-	Übrige Aufgaben-	Darunter land- und forstwirt-
	unternehmen		betriebe	kliniken	bereiche	schaftliche Unternehmen
	1 000 EUR					
Ergebnisverwendung, nur für Kapitalgesellschaften						
Behandlung des Jahresergebnisses						
Jahresüberschuss	25 925	9 064	-	4 636	33 367	7
Jahresfehlbetrag	2 017	661	1 285	32 926	25 090	-
Gewinnvortrag aus dem Vorjahr	1 880	7 662	-	3 163	23 867	-
Verlustvortrag aus dem Vorjahr	1 050	2 350	-	50 321	127 435	-
Einstellung in Rücklagen	7 785	3 453	-	527	2 519	-
Entnahme aus Rücklagen	1 721	-	410	19 254	7 268	-
Ertrag aus der Kapitalherabsetzung	-	-	-	-	77	-
Bilanzgewinn bzw. -verlust	18 672	10 261	- 874	- 56 719	- 90 465	8
und zwar						
Bilanzgewinn	19 953	13 273	-	2 895	55 717	8
Anzahl der öffentlich bestimmten Fonds, Einrichtungen und Unternehmen	10	3	-	7	84	1
Bilanzverlust	1 281	3 011	874	59 614	146 182	-
Anzahl der öffentlich bestimmten Fonds, Einrichtungen und Unternehmen	5	2	2	7	78	-
Vorschlag/Beschluss über die Verwendung des Bilanzgewinns						
Ausschüttung an die Gesellschafter	6 390	750	-	-	5 365	-
Ausschüttung auf Genussscheine	-	-	-	-	-	-
Einstellung in andere Gewinnrücklagen	9 407	3 785	-	1 076	6 227	-
Gewinnvortrag auf neue Rechnung	272	3 407	-	597	16 640	8
Zusätzlicher Aufwand	-	-	-	-	-	-
Zusätzlicher Ertrag	-	-	-	-	-	-
Anzahl der öffentlich bestimmten Fonds, Einrichtungen und Unternehmen mit Angaben zu Gewinnverwendung	5	1	-	3	45	1
Ergebnisverwendung, nur für Eigenbetriebe u. Ä.						
Werte des vorangegangenen Geschäftsjahres						
Jahresgewinn	-	-	-	-	13 600	-
Jahresverlust	-	424	139	-	3 297	27
Tilgung des Verlustvortrages	-	604	-	-	4 627	-
Tilgung aus dem Gewinnvortrag	-	-	-	-	32 800	25
Einstellung in Rücklagen	-	-	-	-	8 641	-
Entnahme aus Rücklagen	-	1 258	139	-	968	-
Abführung an den Haushalt des Eigners	-	-	-	-	54	-
Ausgleich aus dem Haushalt des Eigners	-	-	-	-	383	-
Gewinn-/Verlustvortrag auf neue Rechnung	-	229	-	-	31 132	- 2
Anzahl der öffentlich bestimmten Fonds, Einrichtungen und Unternehmen mit Angaben zum Vorgeschäftsjahr	-	1	1	-	31	1
Betriebliche Kennziffern						
Eigenkapitalquote						
Eigenkapital i.v.H. des Gesamtkapitals	33,7	23,6	44,1	8,4	28,2	80,1
Eigenkapitalsicherung						
Rücklagen i.v.H. des Eigenkapitals	49,8	17,7	78,8	102,1	38,3	10,0
Investitionsquote						
Nettoinvestitionen i.v.H. Anfangsbestand Anlagevermögen	3,3	1,0	6,2	3,5	5,4	32,2
Anlagevermögensquote						
Anlagevermögen i.v.H. des Gesamtvermögens	72,1	75,4	87,2	62,4	86,2	90,7
Anlagevermögensdeckung						
Anlagevermögen i.v.H. des Eigenkapitals	213,7	319,2	197,7	X	305,5	113,2
Umsatzrentabilität						
ordentliches Betriebsergebnis i.v.H. des Umsatzes	- 23,9	10,7	- 87,4	- 8,2	- 13,5	X
Cash-Flow Umsatzrate (Betriebsbereich)						
Cash-Flow (A) i.v.H. des Umsatzes	- 13,5	26,4	- 68,9	- 1,9	0,9	X
Cash-Flow Kapitalrückfluss-Quote (U.-Tät.)						
Cash-Flow (C) i.v.H. des Eigenkapitals	123,3	167,7	48,4	X	71,3	X
Arbeitnehmer je Unternehmen	49	200	12	1 209	78	600
Personalaufwand je Arbeitnehmer	42 041	48 459	23 420	49 504	47 720	61 501

3

Staatsfinanzen
Jahresrechnungsergebnisse 2007

I. Grundlagen der Erhebung

1. Erhebungsprogramm

Nach dem Finanz- und Personalstatistikgesetz (FPStatG) in der Fassung der Bekanntmachung vom 22. Februar 2006 (BGBl. I S. 438) unter Berücksichtigung der Änderungen wird jährlich zum 31.12. eine Bundesstatistik über die Ausgaben und Einnahmen des Landes durchgeführt.

Ansatzpunkt der Haushaltsrechnungsstatistik sind die in der Haushaltsrechnung verbuchten Istausgaben und Isteinnahmen in der durch die Haushaltssystematik vorgegebenen Gliederung nach Arten und Aufgabengebieten (Funktionen). Eine erhebliche Veränderung des Programms der Haushaltsrechnungsstatistik bedeutete die *Umstellung des Haushaltsrechts*, als 1970 für das Land eine neue Haushaltssystematik eingeführt wurde, die für Bund und Länder schon im Vorgriff auf die Reform des Haushaltsrechts festgelegt worden war.

Das eigentliche gesetzgeberische Reformwerk wurde zunächst für den Bereich des Bundes mit der Verabschiedung des Zwanzigsten Gesetzes zur Änderung des Grundgesetzes (Haushaltsreformgesetz), des Gesetzes über die Grundsätze des Haushalts des Bundes und der Länder (Haushaltsgrundsätzegesetz) und der Bundeshaushaltsordnung verwirklicht. Um in den grundlegenden Bestimmungen eine Vereinheitlichung des Haushaltsrechts des Bundes und der Länder zu erreichen, wurde in § 1 des Haushaltsgrundsätzegesetzes festgelegt, dass Bund und Länder ihr Haushaltsrecht nach den durch das Haushaltsgrundsätzegesetz vorgegebenen Richtlinien neu regeln.

Diesem Gesetzgebungsauftrag ist Rheinland-Pfalz mit der Verabschiedung des Einundzwanzigsten Landesgesetzes zur Änderung der Landesverfassung (Änderung der Art. 116 bis 120) nachgekommen. Die bis dahin noch geltende Reichshaushaltsordnung trat gleichzeitig außer Kraft. Zu der Landeshaushaltsordnung ist inzwischen eine Reihe von Verwaltungsvorschriften ergangen, die entsprechend weiterführende Regelungen enthalten.

Dies sind die:

- Verwaltungsvorschriften über die Gliederung der Einnahmen und Ausgaben des Haushaltsplans nach Aufgabengebieten (*Funktionenplan)* und die
- Verwaltungsvorschriften über die Gruppierung der Einnahmen und Ausgaben des Haushaltsplans nach Arten (*Gruppierungsplan)* sowie die
- *Richtlinien zur Haushaltssystematik des Landes Rheinland-Pfalz*

Die Verwaltungsvorschriften über die Gliederung und Gruppierung der Haushaltspläne sowie Zuordnungsvorschriften haben insofern unmittelbare Auswirkungen auf die Haushaltsrechnungsstatistik, als hier die Tiefe und die inhaltliche Abgrenzung der statistisch zu erfassenden Merkmale vorgegeben wird.

Aufgrund der seit Jahren andauernden schwierigen Finanzlage der öffentlichen Haushalte bestanden Forderungen nach einer Modernisierung des staatlichen Haushaltsrechts. Insbesondere werden die bisherigen Haushaltsinstrumentarien auf den Prüfstand gestellt, ob sie noch den Anforderungen für einen effizienteren Umgang mit den öffentlichen Ressourcen genügen. Durch mehr Flexibilität soll die Eigenverantwortlichkeit der Verwaltung gestärkt und in Verbindung mit der Schaffung eines Anreizsystems die Wirtschaftlichkeit des öffentlichen Handelns optimiert werden. Daraufhin hat der Bund mit Wirkung vom 01.01.1998 das Haushaltsgrundsätzegesetz reformiert mit dem Ziel, das Haushaltsrecht von Bund und Ländern bis zum 01.01.2001 an die neue Rechtslage anzupassen. Gemäß diesem Auftrag hat der Landtag ein Änderungsgesetz zur Landeshaushaltsordnung zum 01.01.2000 beschlossen, mit dem die Voraussetzungen für eine flexiblere und effizientere Haushaltswirtschaft geschaffen worden sind.

Die Veranschlagung der Ausgaben und Einnahmen erfolgt im Haushaltsplan des Landes nach Einzelplänen und Kapiteln, wobei dieser Einteilung die Dienststellenorganisation des Landes zugrunde liegt. Innerhalb der Kapitel, die in der Regel eine Dienststelle oder mehrere gleichartige Dienststellen umfassen, werden die Ausgaben und Einnahmen katalogartig nach Titeln aufgeführt. Jeder Titel ist durch eine fünfstellige Nummer gekennzeichnet, deren erste drei Stellen die Art der Ausgaben und Einnahmen angeben und anhand des bundeseinheitlichen Gruppierungsplans festzulegen sind; die beiden nachstehenden Stellen erlauben als „Folgenummern“ eine weitere Untergliederung von gleichartigen Ausgaben und Einnahmen. Dieser fünfstelligen Titelnummer wird eine dreistellige Funktionskennziffer nachgestellt, die besagt, welchem staatlichen Aufgabengebiet die Ausgaben und Einnahmen zuzuordnen sind; maßgebend hierfür ist ein für Bund und Länder ebenfalls einheitlicher Funktionenplan.

2. Abgrenzung des Darstellungsbereichs

Haushaltstechnische Verrechnungen
In der *Abschlusssumme des Landeshaushalts* und damit auch in der Darstellung der Ergebnisse in der haushaltsmäßigen Gruppierung sind die haushaltstechnischen Verrechnungen enthalten. Werden beim Nachweis der Ausgaben und Einnahmen nach der haushaltsmäßigen Gruppierung von den jeweiligen Summen die haushaltstechnischen Verrechnungen abgesetzt, um den internen Verrechnungsverkehr zu eliminieren, so wird diese Form der Bereinigung in den

begrifflichen Bezeichnungen entsprechend zum Ausdruck gebracht („Bereinigte Brutto- bzw. Gesamtausgaben", „Bereinigte Brutto- bzw. Gesamteinnahmen"). Bei der Darstellung der Ergebnisse in gesamtwirtschaftlicher und finanzwirtschaftlicher Gruppierung sind die haushaltstechnischen Verrechnungen definitionsgemäß nicht enthalten. Bei einem Vergleich der Ergebnisse aus der Haushaltsrechnungsstatistik ist deshalb auch zu beachten, dass die Ausgaben und Einnahmen in gesamtwirtschaftlicher und finanzwirtschaftlicher Gruppierung von den Ausgaben und Einnahmen in haushaltsmäßiger Gruppierung um die haushaltstechnischen Verrechnungen abweichen.

Bei den im Landeshaushalt erscheinenden haushaltstechnischen Verrechnungen handelt es sich um Ansätze für Leistungen, die von einer Dienststelle des Landes, die unter einem besonderen Haushaltskapitel geführt wird, für eine andere Dienststelle des Landes erbracht werden. Die Beträge, die die leistende Dienststelle dafür der empfangenden Dienststelle in Rechnung stellt, werden auf der Einnahmenseite unter der Gruppierungs-Nr. 38 und auf der Ausgabenseite unter der Gruppierungs-Nr. 98 verbucht. Da jede Verbuchung auf der Einnahmenseite eine entsprechende Gegenbuchung auf der Ausgabenseite zur Folge hat, müssen sich die haushaltstechnischen Verrechnungen in Einnahmen und Ausgaben ausgleichen.

Nicht zu den haushaltstechnischen Verrechnungen gehören die Aufnahme und Tilgung von inneren Darlehen, da es sich hier um echte Finanzierungsvorgänge und nicht um bloße interne Verrechnungen handelt. Aufnahme und Tilgung erfolgen normalerweise auch in ganz unterschiedlichen Zeiträumen, sodass sie nicht in Einnahmen und Ausgaben ausgeglichen sind.

Brutto- und Nettostellungen
Die so genannten *„Bruttostellungen"* und *„Nettostellungen"* sind notwendig, um die in der Haushaltsrechnungsstatistik des Bundes, der Länder und der Gemeinden und Gemeindeverbände nachgewiesenen Beträge so aufeinander abzustimmen, dass Doppelzählungen und Erfassungslücken vermieden werden und sich die Haushaltsergebnisse für die verschiedenen Verwaltungsebenen nahtlos zusammenfassen lassen. Bruttostellungen sind in Rheinland-Pfalz derzeit nur zur Bereinigung der Haushaltszahlen des Landes erforderlich; Nettostellungen kommen überhaupt nicht in Betracht. Bruttostellungen, bei denen die in der Landeshaushaltsrechnung nur „netto" mit dem Landesanteil nachgewiesenen Ausgaben um den Anteil des Bundes und der sonst noch beteiligten anderen Stellen aufgestockt und auf der Einnahmenseite Zuweisungen in der gleichen Höhe angenommen werden, sind in den folgenden Fällen vorzunehmen:

- Wiedergutmachungsleistungen, die vom Bund erstattet werden
- Leistungen für die Kriegsopferfürsorge, die vom Bund erstattet werden

Erstattungen
Es ist in diesem Zusammenhang noch auf einige Besonderheiten hinzuweisen, die die Zuordnung der Erstattungen bei der gesamtwirtschaftlichen und finanzwirtschaftlichen Gruppierung der Ausgaben und Einnahmen betrifft. Während die *Erstattungen an den öffentlichen Bereich bzw. vom öffentlichen Bereich* unter den laufenden Zuweisungen erscheinen, erfolgt der Nachweis der Erstattungen an sonstige Bereiche bzw. von anderen Bereichen nach einem differenzierten Zuordnungsschema. Auf der Ausgabenseite werden die *Erstattungen an sonstige Bereiche* und ebenso die „Sonstige Zuschüsse für laufende Zwecke an andere Bereiche", die nach dem staatlichen Gruppierungsplan unter der Nr. 686 zu verbuchen sind, unter dem laufenden Sachaufwand subsumiert. Die Zuordnung dieser Position zum laufenden Sachaufwand ist darin begründet, dass diesen Zahlungen echte Leistungen gegenüberstehen, deren Bereitstellung an sich Sache der öffentlichen Körperschaften ist. Die nur in den staatlichen Haushalten vorkommenden „sonstige Zuschüsse aus sonstigen Bereichen" (Gr.-Nr. 28) fallen unter die laufenden Zuschüsse.

Zahlungsbereiche
In vielen Fällen ist es außerdem interessant zu erfahren, inwieweit die Ausgaben von den jeweiligen Gebietskörperschaften selbst getragen werden müssen, wie groß also ihre eigene Belastung ist, und inwieweit die jeweiligen Gebietskörperschaften die als Einnahmen verbuchten Beträge selbst aufgebracht haben, in welchem Umfang es sich mithin um „eigene Mittel" handelt. Dazu sind von den Gesamtausgaben bzw. Gesamteinnahmen die Zahlungen abzusetzen, die den Gebietskörperschaften einer Ebene des öffentlichen Bereichs von den anderen Ebenen des öffentlichen Bereichs zugegangen sind. Die so ermittelten Größen werden als *Nettoausgaben* bzw. *Nettoeinnahmen* bezeichnet.

Die staatlichen und kommunalen Gruppierungspläne sehen bei den folgenden Ausgabe- und Einnahmearten eine Untergliederung nach Zahlungsbereichen vor:

- Allgemeine Umlagen
- Laufende Zuweisungen und Zuschüsse
- Erstattungen
- Schuldendiensthilfen
- Zinsausgaben und -einnahmen
- Zuweisungen und Zuschüsse für Investitionen und sonstige Vermögensübertragungen
- Schuldenaufnahmen und Tilgungsausgaben

Zum öffentlichen Bereich werden dabei gerechnet:

- Bund, Lastenausgleichsfonds und ERP-Sondervermögen
- Länder
- Gemeinden und Gemeindeverbände
- Zweckverbände und sonstige juristische Personen zwischengemeindlicher Zusammenarbeit
- Sozialversicherungsträger

Zu den anderen Bereichen zählen:

- Unternehmen (öffentliche und private)
- Sonstige (private Haushalte und Organisationen ohne Erwerbscharakter).

3. Gesamtwirtschaftliche Gruppierung

Hauptzweck der gesamtwirtschaftlichen Gruppierung der Ausgaben und Einnahmen der Gebietskörperschaften ist es, die Zusammenhänge zwischen den öffentlichen Haushalten und der gesamten Volkswirtschaft darzustellen. Die gesamtwirtschaftliche Gruppierung zeigt, wie die Gebietskörperschaften in ihrer Gesamtheit mit den übrigen Bereichen der Volkswirtschaft verzahnt sind, sodass deutlich wird, in welchem Ausmaß die „öffentlichen Hände" der verschiedenen Ebenen den Wirtschaftsablauf und die konjunkturelle Entwicklung beeinflussen. Sie gibt darüber hinaus eine gute Übersicht über den finanziellen Status der einzelnen Gebietskörperschaften und liefert damit einen brauchbaren Ansatzpunkt und Vergleichsmaßstab zur Beurteilung ihres Finanzgebarens. Weniger geeignet ist die gesamtwirtschaftliche Gruppierung der Ausgaben und Einnahmen jedoch, wenn es darum geht, die einzelnen öffentlichen Aufgabengebiete näher zu durchleuchten und darzustellen, in welchem Umfang und in welcher Form die Gebietskörperschaften der verschiedenen Ebenen zur Erfüllung und Finanzierung der einzelnen Aufgaben beitragen.

Das Gliederungsschema für die gesamtwirtschaftliche Gruppierung unterscheidet zwischen der laufenden Rechnung und der Kapitalrechnung. Die den besonderen Finanzierungsvorgängen zuzurechnenden Ausgaben und Einnahmen werden nicht in die Gesamtsummen der Ausgaben und Einnahmen einbezogen, sondern „unter dem Strich" als eigener Ausgabe- und Einnahmeblock nachgewiesen. In den Tabellen, in denen die gesamtwirtschaftliche Gruppierung mit der funktionalen Gliederung kombiniert wird, erübrigt sich die Darstellung der besonderen Finanzierungsvorgänge ganz, da sie nur den Gesamthaushalt betreffen und nicht einzelnen Aufgabengebieten zugeordnet werden können.

Laufende Rechnung

Auf der Ausgabenseite der *laufenden Rechnung* erscheinen als wichtigste Positionen die Personalausgaben und der laufende Sachaufwand sowie die Zinsausgaben. Es handelt sich hier grundsätzlich um diejenigen Ausgaben, die als „Staatsverbrauch" in die Volkswirtschaftliche Gesamtrechnung eingehen. Daneben stehen die Übertragungen, die als Zahlungen ohne Gegenleistung zu definieren sind; auf der Ausgabenseite der laufenden Rechnung können sie entweder als laufende Zuweisungen und Zuschüsse oder als Schuldendiensthilfen vorkommen. Auf der Einnahmenseite der laufenden Rechnung sind demgegenüber die laufenden Einnahmen zu verbuchen, die zur Finanzierung der laufenden Ausgaben zur Verfügung stehen. Es sind dies die Steuern und steuerähnlichen Einnahmen, die Leistungsentgelte (Einnahmen aus wirtschaftlicher Tätigkeit, Zinseinnahmen, Gebühren und dgl.) und die Übertragungen. Da die Steuereinnahmen in ihrer Gesamtheit der laufenden Rechnung zugeordnet werden, obwohl sie zu einem wesentlichen Teil auch zur Deckung der Ausgaben der Kapitalrechnung dienen, sollten in der laufenden Rechnung die Einnahmen die Ausgaben immer übersteigen. Je größer dieser Saldo ist, auf desto mehr „freie Mittel" können die Gebietskörperschaften zur Finanzierung von Sachinvestitionen zurückgreifen.

Kapitalrechnung

In der *Kapitalrechnung* stehen den Sachinvestitionen, den Vermögensübertragungen, den Darlehen, dem Erwerb von Beteiligungen und den Tilgungsausgaben an den öffentlichen Bereich auf der Ausgabenseite die Einnahmen aus der Veräußerung von Sachvermögen, die Vermögensübertragungen (d. h. in erster Linie die den Gebietskörperschaften zufließenden Zuweisungen und Zuschüsse für Investitionen), die Darlehensrückflüsse, die Einnahmen aus der Veräußerung von Beteiligungen und die Schuldenaufnahmen vom öffentlichen Bereich auf der Einnahmenseite gegenüber. Jede Ausgabeposition korrespondiert dabei mit einer entsprechenden Einnahmeposition. Die Schuldenaufnahmen vom öffentlichen Bereich und die Tilgung dieser Schulden erscheinen in der Kapitalrechnung und nicht unter den besonderen Finanzierungsvorgängen da es sich hier um Zahlungen innerhalb des öffentlichen Bereichs handelt, die gesamtwirtschaftlich als rückzahlbare Zuweisungen gelten können, während durch den Nachweis der besonderen Finanzierungsvorgänge in erster Linie deutlich gemacht werden soll, in welchem Umfang die Gebietskörperschaften den Kreditmarkt in Anspruch nehmen. Da die Einnahmen der Kapitalrechnung wohl in keinem Fall zur Deckung der Ausgaben hinreichend sein können, muss die Kapitalrechnung normalerweise mit einem Defizit abschließen. Diese „Finanzierungslücke" wird durch den Überschuss der laufenden Rechnung und gegebenenfalls durch eine entsprechende Nettokreditaufnahme am Kapitalmarkt geschlossen.

Besondere Finanzierungsvorgänge

Unter den besonderen Finanzierungsvorgängen sind die den Gesamthaushalt einer Körperschaft ausgleichenden periodenübergreifenden Finanzstransaktionen zusammengefasst. Sie umfassen die Schuldentilgung und -aufnahme, die Rückzahlung und Aufnahme innerer Darlehen, die Entnahme aus und die Zuführung zu Rücklagen sowie die Deckung von Vorjahresfehlbeträgen und Überschüsse aus Vorjahren.

Der Umfang der Nettokreditaufnahme ergibt sich als Saldo der *besonderen Finanzierungsvorgänge,* indem die Einnahmen aus den Schuldenaufnahmen am Kreditmarkt, den Entnahmen aus Rücklagen und den Überschüssen aus Vorjahren gegen die Ausgaben durch die Tilgung von Schulden aus Kreditmarktmitteln, die Zuführungen an Rücklagen und die Deckung von Vorjahresfehlbeträgen verrechnet werden. Den Schulden aus Kreditmarktmitteln sind dabei auch die Schulden bei Sozialversicherungsträgern und die innere Verschuldung der Gemeinden und Gemeindeverbände zuzuordnen. In der Regel dürften die Einnahmen aus den besonderen Finanzierungsvorgängen die Ausgaben insoweit übersteigen, als die Kreditaufnahme zur Durchführung von Investitionen erfolgt.

4. Finanzwirtschaftliche Gruppierung

Hauptzweck der finanzwirtschaftlichen Gruppierung ist es, die einzelnen öffentlichen Aufgabengebiete näher zu durchleuchten und darzustellen, in welchem Umfang und in welcher Form die Gebietskörperschaften der verschiedenen Ebenen zur Erfüllung und Finanzierung der einzelnen Aufgaben beitragen. In der finanzwirtschaftlichen Gruppierung werden die folgenden Ausgabe- und Einnahmegruppen voneinander abgegrenzt:

- auf der Ausgabenseite
  Unmittelbare Ausgaben (ohne Zahlungen an andere Bereiche)
  Zahlungen an andere Bereiche
  Zahlungen an den öffentlichen Bereich

- auf der Einnahmenseite
  Unmittelbare Einnahmen (ohne Zahlungen von anderen Bereichen)
  Zahlungen von anderen Bereichen
  Zahlungen vom öffentlichen Bereich

Die *unmittelbaren Ausgaben* (ohne die Zahlungen an andere Bereiche) repräsentieren denjenigen Betrag, den die öffentlichen Körperschaften selbst ausgeben, um Dienstleistungen oder Güter, die entweder für den laufenden Verbrauch oder zur Investition bestimmt sind, zu erwerben. In der Höhe dieses Betrages treten die öffentlichen Körperschaften also selbst am Markt als Käufer auf. Die unmittelbaren Ausgaben insgesamt umfassen darüber hinaus auch die *Zahlungen an andere Bereiche* und geben an, mit welchem Betrag die öffentlichen Körperschaften die Erfüllung einer bestimmten Aufgabe oder der in einem Aufgabengebiet gebündelten Funktionen selbst wahrnehmen, und zwar ohne Rücksicht darauf, ob und inwieweit sie diese Ausgaben aus eigenen Mitteln oder durch Zuweisungen von anderen Gebietskörperschaften finanzieren. Die *Zahlungen an den öffentlichen Bereich* schließlich lassen erkennen, in welchem Umfang andere öffentliche Körperschaften an der Aufgabenerfüllung beteiligt sind und welche finanziellen Leistungen sie dafür erhalten.

Die *Gliederung der Einnahmen* erfolgt im Wesentlichen nach den gleichen Gesichtspunkten. Zu den unmittelbaren Einnahmen (ohne die Zahlungen von anderen Bereichen) gehören aber neben den Leistungsentgelten, denen die Erwerbseinkünfte, Gebühren und Beiträge zuzuordnen sind, auch die Steuern und steuerähnlichen Einnahmen, bei denen es sich um Zwangseinnahmen der öffentlichen Körperschaften handelt, denen keine speziellen Gegenleistungen von Seiten der öffentlichen Körperschaften gegenüberstehen.

Die bei der finanzwirtschaftlichen Gruppierung verwandten Begriffe sind grundsätzlich die gleichen wie bei der gesamtwirtschaftlichen Gruppierung. Völlig außer Betracht bleiben allerdings die „besonderen Finanzierungsvorgänge", da die finanzwirtschaftliche Gruppierung primär eine Durchleuchtung der Ausgaben- und Einnahmengestaltung der einzelnen Aufgabengebiete zum Ziele hat, die „besonderen Finanzierungsvorgänge" aber nur den Gesamthaushalt betreffen und nicht den einzelnen Aufgabengebieten zugerechnet werden können.

Die Gesamtausgaben und -einnahmen werden zur Ermittlung der Nettoausgaben und -einnahmen insofern bereinigt, als die Zahlungen von anderen Ebenen des öffentlichen Bereichs abgesetzt werden.

Die bei der finanzwirtschaftlichen Gruppierung nachgewiesenen Positionen umfassen vielfach etwas heterogene Ausgabe- bzw. Einnahmearten. Hier ist zu berücksichtigen, dass eine Reihe von Ausgaben und Einnahmen zentral zu veranschlagen sind, sodass es sich nicht lohnt, sie bei der statistischen Aufbereitung in dem Katalog der Ausgabe- und Einnahmearten einzeln aufzuführen, da sie auch bei der Zusammenfassung mit anderen Ausgabe- und Einnahmearten unter einem speziellen Aufgabengebiet und damit getrennt von den anderen Ausgabe- und Einnahmearten dargestellt werden. Dies gilt zum Beispiel für die Steuern und steuerähnlichen Einnahmen sowie den Schuldendienst (Zins- und Tilgungsausgaben), die zentral innerhalb des Aufgabenbereichs „Allgemeine Finanzwirtschaft" veranschlagt werden.

5. Haushaltsmäßige Gruppierung

Die Darstellung der Ausgaben und Einnahmen in haushaltsmäßiger Gruppierung folgt dem für die staatlichen Haushalte maßgebenden *Gruppierungsplan* und hält sich auch bei der weiteren Untergliederung der Ergebnisse nach Aufgabengebieten an dem staatlichen Funktionenplan. Abweichend von der Haushaltssystematik werden jedoch auch in diesem Programmteil die Ausgaben den Einnahmen vorangestellt, da diese in der Finanzstatistik übliche Einteilung auch hier beibehalten werden soll. Während die Schemata für die gesamtwirtschaftliche und finanzwirtschaftliche Gruppierung der Ausgaben und Einnahmen bei der staatlichen und kommunalen Haushaltsrechnungsstatistik in nahezu unveränderter Form angewandt werden, ist dies bei der haushaltsmäßigen Gruppierung nicht möglich. Eine vollständige Übereinstimmung der Haushaltssystematik für den staatlichen und kommunalen Bereich ließ sich auch bei der Reform des Haushaltsrechts nicht realisieren; dafür sind die Aufgaben des Staates und der Kommunen und die Zwecksetzung der staatlichen und kommunalen Haushalte zu unterschiedlich. Da sich die haushaltsmäßige Gruppierung an die Gruppierungspläne hält, ergeben sich hier zwangsläufig für den Staat und die Kommunen unterschiedliche Tabellenwerke.

Die Darstellung der Ausgaben und Einnahmen des *Landes* in haushaltsmäßiger Gruppierung, die in Unterabschnitt 3 veröffentlicht wird, umfasst eine *Gruppierungsübersicht,* eine *Funktionenübersicht* und einen *Haushaltsquerschnitt.* Es handelt sich dabei um Tabellenschemata, die zur Veröffentlichung der Haushaltsansätze in zusammengefasster und überschaubarer Form entwickelt wurden und dem Haushaltsplan als Anlagen beizufügen sind (§ 14 Abs. 1 Nr. 1 LHO). Dabei werden in der Gruppierungsübersicht und in der Funktionenübersicht die gesamten Istausgaben und Isteinnahmen des Landes in der vollständigen Gliederung nach Ausgabe- und Einnahmearten bzw. nach Funktionen nachgewiesen, während in dem Haushaltsquerschnitt eine kombinierte Gliederung der Ausgaben und Einnahmen nach Arten und Funktionen erfolgt, die natürlich der Übersichtlichkeit halber eine stärkere Zusammenfassung der Einzelpositionen für diese Merkmale notwendig macht.

6. Aufbereitungs- und Auswertungsprogramm

Die jüngsten Ergebnisse werden jeweils so stark untergliedert, wie es das Aufbereitungsprogramm und der verfügbare Platz erlauben. Vorangestellt sind für die wichtigsten Eckzahlen Vergleichsergebnisse für die vorangegangenen Jahre.

Pro-Kopf-Angaben

Der Berechnung der *Pro-Kopf-Angaben* liegen die Einwohnerzahlen am 30.06. des jeweiligen Jahres zugrunde.

Auf- und Abrundungen

Im Allgemeinen werden die Einzelangaben, Zwischen- und Endsummen unabhängig voneinander auf die kleinste in der jeweiligen Tabelle zur Darstellung kommende Einheit auf- bzw. abgerundet. Dadurch kann die Summe der Einzelpositionen geringfügig von dem nachgewiesenen Gesamtergebnis abweichen.

Auf- und Ausgliederungen

Die vollständige Aufgliederung einer Gesamtgröße wird durch den Hinweis *„davon",* die teilweise Ausgliederung einzelner Positionen durch den Hinweis *„darunter"* kenntlich gemacht. Auf die besonderen Hinweise „davon" und „darunter" wird im Allgemeinen dann verzichtet, wenn aus dem Aufbau der Tabelle und den Bezeichnungen im Tabellenkopf und in der Tabellenvorspalte eindeutig hervorgeht, dass es sich im vorliegenden Fall um Auf- bzw. Ausgliederungen handelt.

Gesamtwirtschaftliche Gruppierung der Ausgaben und Einnahmen

Ausgaben	Einnahmen
Laufende Rechnung	
Personalausgaben Löhne und Gehälter Versorgungsbezüge und dergleichen Beihilfen, Unterstützungen und dergleichen sonstige personalbezogene Ausgaben Laufender Sachaufwand sächliche Verwaltungsausgaben Unterhaltung des unbeweglichen Vermögens Bewirtschaftung der Grundstücke Mieten und Pachten sonstige sächliche Verwaltungsausgaben Erstattungen an sonstige Bereiche sonstige Zuschüsse für laufende Zwecke Zinsausgaben an öffentlichen Bereich an andere Bereiche Laufende Zuweisungen und Zuschüsse an öffentlichen Bereich an andere Bereiche Schuldendiensthilfen an öffentlichen Bereich an andere Bereiche	Steuern Steuerähnliche Abgaben Einnahmen aus wirtschaftlicher Tätigkeit Mieten und Pachten Gewinne aus Unternehmen und Beteiligungen Konzessionsabgaben sonstige Einnahmen aus wirtschaftlicher Tätigkeit Zinseinnahmen vom öffentlichen Bereich von anderen Bereichen Laufende Zuweisungen und Zuschüsse vom öffentlichen Bereich von anderen Bereichen Schuldendiensthilfen und Erstattungen von Verwaltungsausgaben vom öffentlichen Bereich von anderen Bereichen Sonstige laufende Einnahmen Gebühren, sonstige Entgelte sonstige Verwaltungseinnahmen
Ausgaben der laufenden Rechnung	Einnahmen der laufenden Rechnung
Kapitalrechnung	
Sachinvestitionen Baumaßnahmen Erwerb von unbeweglichen Sachen Erwerb von beweglichen Sachen Vermögensübertragungen an öffentlichen Bereich an andere Bereiche Darlehen an öffentlichen Bereich an andere Bereiche Erwerb von Beteiligungen Tilgungsausgaben an öffentlichen Bereich	Veräußerung von Sachvermögen Vermögensübertragungen vom öffentlichen Bereich von anderen Bereichen Darlehensrückflüsse vom öffentlichen Bereich von anderen Bereichen Veräußerung von Beteiligungen Schuldenaufnahme vom öffentlichen Bereich
Ausgaben der Kapitalrechnung	Einnahmen der Kapitalrechnung
Brutto-/Gesamtausgaben (ohne besondere Finanzierungsvorgänge) Saldo	Brutto-/Gesamteinnahmen (ohne besondere Finanzierungsvorgänge) Saldo

noch: Gesamtwirtschaftliche Gruppierung der Ausgaben und Einnahmen

Ausgaben	Einnahmen
Besondere Finanzierungsvorgänge	
Schuldentilgung an Sozialversicherungsträger der sonstigen Kreditmarktmittel der inneren Darlehen Zuführungen an Rücklagen Deckung von Vorjahresfehlbeträgen	Schuldenaufnahme bei Sozialversicherungsträgern an sonstigen Kreditmarktmitteln von inneren Darlehen Entnahmen aus Rücklagen Überschüsse aus Vorjahren
Ausgaben für besondere Finanzierungsvorgänge Saldo	Einnahmen aus besonderen Finanzierungsvorgängen Saldo

Finanzwirtschaftliche Gruppierung der Ausgaben und Einnahmen

Ausgaben	Einnahmen
Personalausgaben Beamtenbezüge Angestelltenvergütungen Arbeiterlöhne Entgelte der Arbeitnehmerinnen und Arbeitnehmer sonstige Personalausgaben, Versorgungsbezüge Laufender Sachaufwand Unterhaltung des unbeweglichen Vermögens Bewirtschaftung der Grundstücke, Gebäude und Räume Mieten und Pachten übriger laufender Sachaufwand Sachinvestitionen Baumaßnahmen Erwerb von unbeweglichen Sachen Erwerb von beweglichen Sachen Erwerb von Beteiligungen	Einnahmen aus wirtschaftlicher Tätigkeit Gebühren, sonstige Entgelte Steuern und steuerähnliche Abgaben, übrige laufende Einnahmen, Zinseinnahmen von anderen Bereichen Veräußerung von Sachvermögen Veräußerung von Beteiligungen
Unmittelbare Ausgaben (ohne Zahlungen an andere Bereiche) Zahlungen an andere Bereiche Zinsausgaben an Kreditmarkt Renten, Unterstützungen u. Ä. laufende Zuschüsse an soziale oder ähnliche Einrichtungen übrige laufende Zuschüsse Vermögensübertragungen Darlehen	Unmittelbare Einnahmen (ohne Zahlungen an andere Bereiche) Zahlungen von anderen Bereichen laufende Zuschüsse und Schuldendiensthilfen Vermögensübertragungen und Darlehensrückflüsse
Unmittelbare Ausgaben insgesamt Zahlungen an öffentlichen Bereich Zinsausgaben laufende Zuweisungen, Erstattungen und Schuldendiensthilfen Vermögensübertragungen Darlehen und Tilgungsausgaben	Unmittelbare Einnahmen insgesamt Zahlungen vom öffentlichen Bereich laufende Zuweisungen, Zinseinnahmen und Schuldendiensthilfen Vermögensübertragungen Darlehensrückflüsse und Schuldenaufnahme
Gesamtausgaben (ohne besondere Finanzierungsvorgänge) abzüglich Zahlungen vom öffentlichen Bereich	Gesamteinnahmen (ohne besondere Finanzierungsvorgänge) abzüglich Zahlungen vom öffentlichen Bereich
Nettoausgaben (ohne besondere Finanzierungsvorgänge)	Nettoeinnahmen (ohne besondere Finanzierungsvorgänge) [1)]

1) Da zur Ermittlung der Nettoeinnahmen die Zahlungen vom öffentlichen Bereich von den Gesamteinnahmen abgesetzt werden, sind die Nettoeinnahmen mit den unmittelbaren Einnahmen insgesamt identisch.

Haushaltsmäßige Gruppierung der Ausgaben und Einnahmen

Gr.-Nr.	Ausgaben	Gr.-Nr.	Einnahmen
4	Personalausgaben	0	Einnahmen aus Steuern und steuerähnlichen Abgaben sowie EU-Eigenmittel
41	Aufwendungen für Abgeordnete und ehrenamtlich Tätige	01	Gemeinschaftsteuern und Gewerbesteuerumlage
42	Bezüge und Nebenleistungen	05/06	Landessteuern
43	Versorgungsbezüge und dergleichen	09	steuerähnliche Abgaben
44	Beihilfen, Unterstützungen und dergleichen		
45	sonstige personalbezogene Ausgaben		
		1	Verwaltungseinnahmen, Einnahmen aus Schuldendienst und dgl.
5	Sächliche Verwaltungsausgaben und Ausgaben für den Schuldendienst	11	Verwaltungseinnahmen
51/54	sächliche Verwaltungsausgaben	12	Einnahmen aus wirtschaftlicher Tätigkeit und aus Vermögen (ohne Zinsen)
56	Zinsausgaben an Gebietskörperschaften, Sondervermögen und gebietsköperschaftliche Zusammenschlüsse	13	Erlöse aus der Veräußerung von Gegenständen, Kapitalrückzahlungen
57	Zinsausgaben an Kreditmarkt	14	Einnahmen aus der Inanspruchnahme von Gewährleistungen
58	Tilgungsausgaben an Gebietskörperschaften, Sondervermögen und gebietsköperschaftliche Zusammenschlüsse	15	Zinseinnahmen aus dem öffentlichen Bereich
		16	Zinseinnahmen aus sonstigen Bereichen
59	Tilgungsausgaben an Kreditmarkt	17	Darlehensrückflüsse aus dem öffentlichen Bereich
		18	Darlehensrückflüsse aus sonstigen Bereichen
6	Ausgaben für Zuweisungen und Zuschüsse mit Ausnahme für Investitionen		
61	allgemeine (nicht zweckgebunden) Zuweisungen an öffentlichen Bereich	2	Einnahmen aus Zuweisungen und Zuschüssen mit Ausnahme für Investitionen
62	Schuldendiensthilfen an öffentlichen Bereich	21	allgemeine Finanzzuweisungen aus dem öffentlichen Bereich
63	sonstige Zuweisungen an öffentlichen Bereich	22	Schuldendiensthilfen aus dem öffentlichen Bereich
66	Schuldendiensthilfen an sonstige Bereiche	23	sonstige Zuweisungen aus dem öffentlichen Bereich
67	Erstattungen an sonstige Bereiche	26	Schuldendiensthilfen und Erstattungen von Verwaltungsausgaben aus sonstigen Bereichen
68	sonstige Zuschüsse für laufende Zwecke an sonstige Bereiche	27	Zuschüsse von der EU
69	Vermögensübertragungen, soweit nicht für Investitionen	28	sonstige Zuschüsse aus sonstigen Bereichen
		29	Vermögensübertragungen, soweit nicht für Investitionen
7	Baumaßnahmen		
8	Sonstige Ausgaben für Investitionen und Investitionsfördermaßnahmen		
81	Erwerb von beweglichen Sachen	3	Einnahmen aus Schuldenaufnahmen, aus Zuweisungen und Zuschüssen für Investitionen, besondere Finanzierungseinnahmen
82	Erwerb von unbeweglichen Sachen		
83	Erwerb von Beteiligungen und dgl.		
85	Darlehen an öffentlichen Bereich	31	Schuldenaufnahmen bei Gebietskörperschaften, Sondervermögen und gebietskörperschaftlichen Zusammenschlüssen
86	Darlehen an sonstige Bereiche		
87	Inanspruchnahme aus Gewährleistungen		
88	Zuweisungen für Investitionen an öffentlichen Bereich		

noch: Haushaltsmäßige Gruppierung der Ausgaben und Einnahmen

Gr.-Nr.	Ausgaben	Gr.-Nr.	Einnahmen
89	Zuschüsse für Investitionen an sonstige Bereiche	32	Schuldenaufnahmen am Kreditmarkt
		33	Zuweisungen für Investitionen aus dem öffentlichen Bereich
9	Besondere Finanzierungsausgaben		
91	Zuführungen an Rücklagen, Fonds und Stöcke	34	Beiträge und sonstige Zuschüsse für Investitionen
96	Ausgaben zur Deckung von Fehlbeträgen aus Vorjahren	35	Entnahmen aus Rücklagen, Fonds und Stöcken
98	haushaltstechnische Verrechnungen	36	Einnahmen aus Überschüssen der Vorjahre
		38	haushaltstechnische Verrechnungen
4 - 9	Gesamtausgaben	0 - 3	Gesamteinnahmen

Einnahmen des Landes 2007

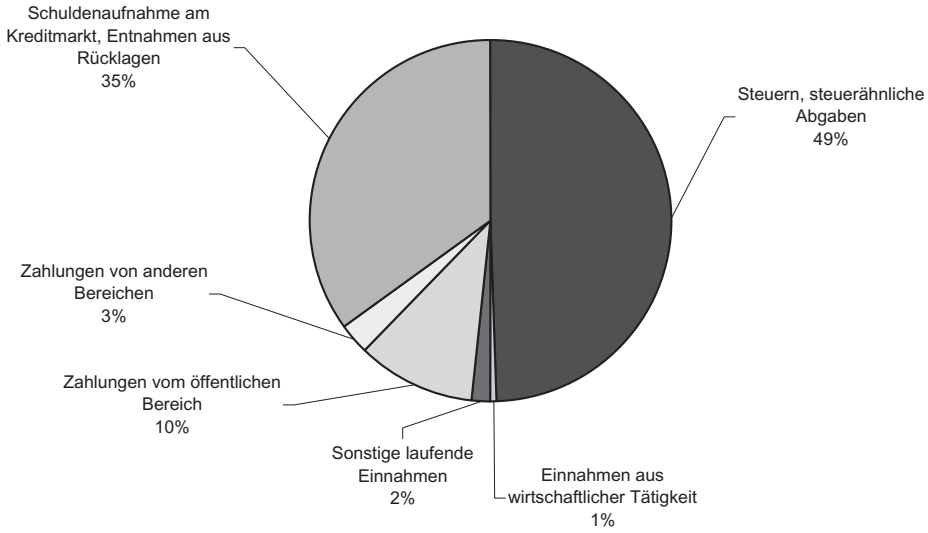

Ausgaben des Landes 2007

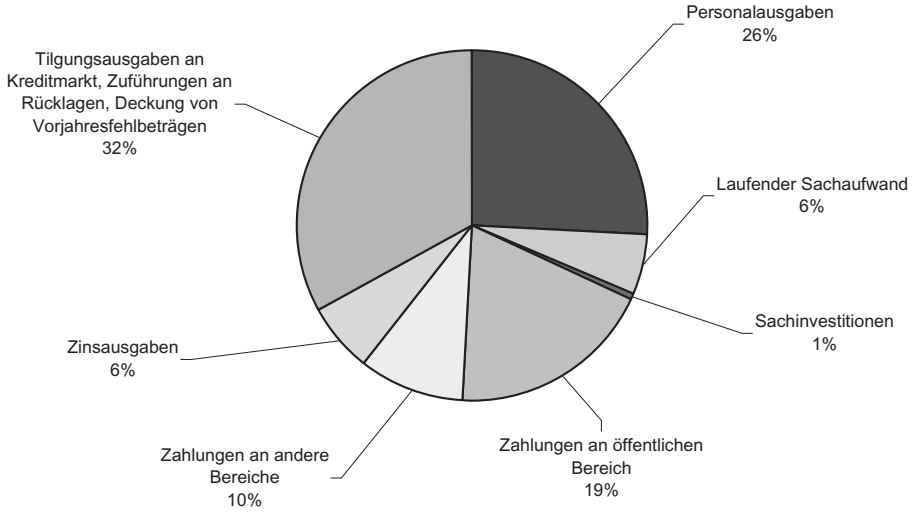

10 Ausgaben und Einnahmen des Landes 2002 bis 2007 nach Arten
(ohne haushaltstechnische Verrechnungen)

1. Ausgaben

Ausgabeart	2002	2003	2004	2005	2006	2007
	1 000 EUR					
Laufende Rechnung						
Personalausgaben	4 631 852	4 713 251	4 774 735	4 660 921	4 733 988	4 630 167
Löhne und Gehälter	3 408 484	3 465 014	3 490 608	3 368 925	3 406 804	3 276 724
Aufwendungen für Abgeordnete usw.	14 900	15 098	12 902	13 397	14 238	14 096
Bezüge und Nebenleistungen	3 393 584	3 449 916	3 477 706	3 355 528	3 392 566	3 262 628
Versorgungsbezüge und dergleichen	905 641	927 700	945 892	951 507	979 479	992 344
Beihilfen, Unterstützungen und dergleichen	300 392	304 274	320 582	324 772	332 226	345 860
Sonstige personalbezogene Ausgaben	17 335	16 263	17 654	15 717	15 479	15 238
Laufender Sachaufwand	1 100 620	1 059 412	1 057 318	983 234	960 469	994 353
Sächliche Verwaltungsausgaben	759 158	699 683	716 077	693 154	720 109	777 855
Unterhaltung des unbeweglichen Vermögens	26 007	21 483	25 838	25 687	24 841	9 494
Bewirtschaftung der Grundstücke	78 167	82 410	80 663	70 239	74 664	61 949
Mieten und Pachten	250 608	219 179	221 833	234 249	245 196	358 150
sonstige sächliche Verwaltungsausgaben	404 376	376 611	387 742	362 979	375 408	348 262
Erstattungen an sonstige Bereiche	318 647	336 384	316 966	264 716	215 014	191 805
Sonstige Zuschüsse für laufende Zwecke	22 815	23 346	24 276	25 364	25 345	24 694
Zinsausgaben	1 064 137	1 089 188	1 081 759	1 075 426	1 066 963	1 116 958
an öffentlichen Bereich	6 403	6 373	6 536	5 962	5 455	4 030
an Bund	6 403	6 373	6 536	5 962	5 455	4 030
an Länder	-	-	-	-	-	-
an Gemeinden/GV	-	-	-	-	-	-
an Sondervermögen	-	-	-	-	-	-
an Zweckverbände	-	-	-	-	-	-
an andere Bereiche	1 057 734	1 082 815	1 075 224	1 069 464	1 061 507	1 112 928
an Sozialversicherungsträger	173	173	173	173	571	2 063
für sonstige Kreditmarktmittel	1 057 561	1 082 642	1 075 051	1 069 292	1 060 937	1 110 865
Laufende Zuweisungen und Zuschüsse	3 433 102	3 551 743	3 356 884	3 352 439	3 759 119	4 211 240
an öffentlichen Bereich	2 207 859	2 295 758	2 074 667	2 172 098	2 556 260	2 787 852
an Bund	19 290	13 942	13 244	10 649	9 874	10 306
an Länder	8 420	8 896	8 490	9 493	8 405	9 586
allgemeine Zuweisungen an Gemeinden/GV	1 047 906	1 090 377	818 178	814 311	931 911	1 020 486
übrige an Gemeinden/GV	791 875	852 059	899 190	1 001 171	1 080 704	1 123 343
an Sondervermögen	1 393	1 381	1 092	1 062	181 237	252 206
an Sozialversicherungsträger	15 768	15 368	15 837	16 071	16 444	15 793
an Zweckverbände	323 207	313 735	318 635	319 341	327 684	356 132
an andere Bereiche	1 225 243	1 255 985	1 282 217	1 180 342	1 202 859	1 423 389
an Unternehmen	372 571	371 342	400 918	289 716	307 685	276 431
Renten, Unterstützungen u. Ä.	272 250	295 704	307 382	126 710	122 545	114 090
an soziale oder ähnliche Einrichtungen	342 550	362 279	347 995	353 645	350 721	375 668
an öffentliche Einrichtungen	87 567	84 943	86 506	280 675	301 817	543 661
an Ausland / EU	150 305	141 716	139 417	129 596	120 091	113 540
Schuldendiensthilfen	61 057	78 470	85 282	80 314	80 880	81 476
an öffentlichen Bereich	3 055	46 388	47 171	45 260	43 444	40 753
an Bund	-	-	-	-	-	-
an Länder	-	-	-	-	-	-
an Gemeinden/GV	3 055	46 388	47 171	45 260	43 444	40 753
an Sondervermögen	-	-	-	-	-	-
an Sozialversicherungsträger	-	-	-	-	-	-
an Zweckverbände	-	-	-	-	-	-
an andere Bereiche	58 002	32 082	38 111	35 054	37 436	40 723
an Unternehmen	28 134	17 805	22 621	21 253	20 851	20 827
an öffentliche Einrichtungen	-	2 098	4 224	6 152	8 615	9 318
an Sonstige	29 868	12 179	11 267	7 650	7 971	10 579
Ausgaben der laufenden Rechnung	10 290 768	10 492 063	10 355 979	10 152 334	10 601 420	11 034 194

10 Ausgaben und Einnahmen des Landes 2002 bis 2007 nach Arten
(ohne haushaltstechnische Verrechnungen)

1. Ausgaben

Ausgabeart	2002	2003	2004	2005	2006	2007
	1 000 EUR					
Kapitalrechnung						
Sachinvestitionen	158 193	163 477	139 447	131 312	158 197	93 374
Baumaßnahmen	72 508	77 467	76 990	61 666	85 424	44 756
Sonstige Sachinvestitionen	85 685	86 010	62 457	69 645	72 773	48 618
Erwerb von unbeweglichen Sachen	2 429	2 509	1 439	2 366	1 731	1 819
Erwerb von beweglichen Sachen	83 256	83 501	61 018	67 279	71 042	46 800
Vermögensübertragungen	788 829	862 939	792 306	802 495	812 779	716 864
Zuweisungen für Investitionen						
an öffentlichen Bereich	485 104	577 004	491 888	471 865	464 625	452 148
an Bund	900	7 504	3 412	2 143	3 836	1 644
an Länder	-	-	133	-	-	-
an Gemeinden/GV	484 204	439 499	488 343	469 722	460 789	450 218
an Sondervermögen	-	130 000	-	-	-	-
an Sozialversicherungsträger	-	-	-	-	-	-
an Zweckverbände	-	-	-	-	-	286
Sonstige Vermögensübertragungen						
an öffentlichen Bereich	-	-	-	-	-	-
Zuschüsse für Investitionen						
an andere Bereiche	303 674	285 884	300 367	330 579	348 103	264 665
an Unternehmen	187 797	172 087	170 699	169 658	173 769	131 259
an öffentliche Einrichtungen	18 140	15 892	22 411	26 826	52 505	22 906
an Sonstige	97 737	97 905	107 258	134 096	121 829	110 500
Sonstige Vermögensübertragungen						
an andere Bereiche	51	51	51	51	51	51
Darlehen	159 903	157 701	341 492	325 067	216 857	141 622
an öffentlichen Bereich	78 222	53 183	271 503	273 903	153 693	90 228
an Bund	-	-	-	-	-	-
an Länder	-	-	-	-	-	-
an Gemeinden/GV	78 222	53 183	271 503	273 903	153 693	90 228
an Sondervermögen	-	-	-	-	-	-
an Sozialversicherungsträger	-	-	-	-	-	-
an Zweckverbände	-	-	-	-	-	-
an andere Bereiche	81 681	104 518	69 988	51 164	63 164	51 394
an Unternehmen und Einrichtungen	17 339	17 384	6 748	4 146	15 548	9 234
an Sonstige	64 342	87 133	63 240	47 018	47 617	42 160
Erwerb von Beteiligungen	3 500	3 665	3 137	2 432	2 371	12 356
Tilgungsausgaben an öffentlichen Bereich	24 885	38 536	32 883	29 351	26 744	19 823
an Bund	24 885	38 536	32 883	29 351	26 744	19 823
an Länder	-	-	-	-	-	-
an Gemeinden/GV	-	-	-	-	-	-
an Sondervermögen	-	-	-	-	-	-
an Zweckverbände	-	-	-	-	-	-
Ausgaben der Kapitalrechnung	1 135 310	1 226 318	1 309 264	1 290 657	1 216 949	984 039
Gesamtausgaben (ohne besondere Finanzierungsvorgänge)	11 426 078	11 718 381	11 665 244	11 442 991	11 818 368	12 018 233
Saldo	-	-	-	-	-	-
Besondere Finanzierungsvorgänge						
Schuldentilgung	2 022 803	3 126 786	4 834 349	4 376 995	4 734 229	5 689 625
an Sozialversicherungsträger	-	-	-	2 556	-	-
der sonstigen Kreditmarktmittel	2 022 803	3 126 786	4 834 349	4 374 438	4 734 229	5 689 625
Zuführungen an Rücklagen	81 088	111 189	132 378	156 805	9 565	262 054
Deckung von Vorjahresfehlbeträgen	-	-	-	-	-	-
Ausgaben für besondere Finanzierungsvorgänge	2 103 891	3 237 975	4 966 727	4 533 800	4 743 794	5 951 679
Saldo	1 532 338	1 205 032	1 143 665	884 913	880 917	344 857

10 Ausgaben und Einnahmen des Landes 2002 bis 2007 nach Arten
(ohne haushaltstechnische Verrechnungen)

2. Einnahmen

Einnahmeart	2002	2003	2004	2005	2006	2007
	1 000 EUR					
Laufende Rechnung						
Steuern	6 718 466	6 920 963	7 181 540	7 168 950	7 861 546	8 800 007
Gemeinschaftsteuern und Gewerbesteuerumlage	5 832 706	6 001 883	5 997 671	6 066 223	6 811 792	7 639 852
Einkommen- und Körperschaftsteuer	2 897 086	3 031 450	2 995 455	3 127 564	3 500 937	3 765 918
Steuern vom Umsatz	2 624 002	2 637 902	2 692 158	2 589 268	2 903 286	3 436 381
Gewerbesteuerumlage	181 805	210 138	179 152	214 380	263 894	237 043
Zinsabschlag	129 813	122 393	130 907	135 012	143 674	200 510
Landessteuern	885 760	919 081	1 183 869	1 102 727	1 049 755	1 160 155
Vermögensteuer	13 283	13 446	2 807	3 850	1 674	451
Erbschaftsteuer	103 758	122 021	354 376	240 307	170 921	222 127
Grunderwerbsteuer	159 301	183 919	192 667	189 955	230 642	230 735
Kraftfahrzeugsteuer	412 171	392 935	414 443	459 180	468 026	490 742
Renn- und Sportwett-, Lotteriesteuer	143 331	152 364	163 719	152 206	124 885	163 920
Biersteuer	39 675	39 410	39 018	38 685	38 707	36 019
sonstige Landessteuern	14 241	14 985	16 840	18 545	14 900	16 161
Steuerähnliche Abgaben	75 458	77 463	64 327	61 543	48 128	45 887
Einnahmen aus wirtschaftlicher Tätigkeit	158 792	154 163	155 889	141 958	135 645	132 107
Mieten und Pachten	8 562	8 512	7 634	4 785	5 359	3 291
Gewinne aus Unternehmen und Beteiligungen	13 060	10 502	3 064	37	289	47
Konzessionsabgaben	116 930	116 704	125 463	119 096	112 781	113 306
Sonstige Einnahmen aus wirtschaftlicher Tätigkeit	20 240	18 445	19 729	18 040	17 216	15 463
Zinseinnahmen	88 187	57 300	60 052	164 680	229 756	281 277
vom öffentlichen Bereich	13	13	12	13	12	12
vom Bund	-	-	-	-	-	-
von Ländern	-	-	-	-	-	-
von Gemeinden/GV	13	13	12	13	12	12
von Sondervermögen	-	-	-	-	-	-
von Sozialversicherungsträgern	-	-	-	-	-	-
von Zweckverbänden	-	-	-	-	-	-
von anderen Bereichen	88 174	57 287	60 040	164 668	229 744	281 265
Laufende Zuweisungen und Zuschüsse	2 085 587	2 266 686	2 038 035	1 733 365	1 767 024	1 773 971
vom öffentlichen Bereich	1 890 487	2 049 626	1 818 986	1 552 694	1 601 281	1 644 476
vom Bund	1 253 548	1 331 549	1 209 912	819 299	806 831	803 310
allgemeine Zuweisungen von Ländern	239 145	298 787	205 851	271 900	336 912	380 909
übrige von Ländern	9 391	10 506	9 722	9 374	9 766	11 288
allgemeine Zuweisungen von Gemeinden/GV	62 577	60 048	56 400	66 730	73 376	84 276
übrige von Gemeinden/GV	322 988	346 114	333 825	381 737	370 782	361 663
von Sondervermögen	-	-	-	-	-	-
von Sozialversicherungsträgern	2 494	2 299	2 167	2 545	2 411	1 976
von Zweckverbänden	344	322	1 108	1 108	1 202	1 054
von anderen Bereichen	195 100	217 060	219 048	180 671	165 743	129 495
Schuldendiensthilfen und Erstattungen von Verwaltungsausgaben	24 225	25 105	25 976	26 937	28 159	25 935
vom öffentlichen Bereich	-	-	-	-	-	-
vom Bund	-	-	-	-	-	-
von Ländern	-	-	-	-	-	-
von Gemeinden/GV	-	-	-	-	-	-
von Sondervermögen	-	-	-	-	-	-
von Sozialversicherungsträgern	-	-	-	-	-	-
von Zweckverbänden	-	-	-	-	-	-
von anderen Bereichen	24 225	25 105	25 976	26 937	28 159	25 935
Sonstige laufende Einnahmen	299 938	330 852	317 414	317 213	310 337	311 977
Gebühren, sonstige Entgelte	244 435	263 077	260 133	263 103	258 440	257 513
Sonstige Verwaltungseinnahmen	55 503	67 776	57 280	54 111	51 897	54 463
Einnahmen der laufenden Rechnung	9 450 653	9 832 532	9 843 233	9 614 647	10 380 596	11 371 161

10 Ausgaben und Einnahmen des Landes 2002 bis 2007 nach Arten
(ohne haushaltstechnische Verrechnungen)

2. Einnahmen

Einnahmeart	2002	2003	2004	2005	2006	2007
	1 000 EUR					
Kapitalrechnung						
Veräußerung von Sachvermögen	3 472	5 198	4 958	7 338	4 254	3 646
Vermögensübertragungen	236 505	238 947	268 795	275 719	311 008	209 144
Zuweisungen für Investitionen						
vom öffentlichen Bereich	205 585	196 606	211 920	219 486	254 561	179 225
vom Bund	202 253	193 529	209 298	216 385	250 325	173 986
von Ländern	1 181	1 403	1 628	1 925	2 774	3 738
von Gemeinden/GV	2 151	1 673	994	1 176	1 462	1 501
von Sondervermögen	-	-	-	-	-	-
von Sozialversicherungsträgern	-	-	-	-	-	-
von Zweckverbänden	-	-	-	-	-	-
Sonstige Vermögensübertragungen						
vom öffentlichen Bereich	-	-	-	-	-	-
vom Bund	-	-	-	-	-	-
von Ländern	-	-	-	-	-	-
von Gemeinden/GV	-	-	-	-	-	-
Zuschüsse für Investitionen						
von anderen Bereichen	30 920	42 342	56 875	56 233	56 446	29 919
Sonstige Vermögensübertragungen						
von anderen Bereichen	-	-	-	-	-	-
Darlehensrückflüsse	171 418	170 123	140 614	482 441	54 694	63 633
vom öffentlichen Bereich	6 445	688	1 178	1 945	129	42 519
vom Bund	-	-	-	-	-	-
von Ländern	-	-	-	-	-	-
von Gemeinden/GV	6 445	688	1 178	1 945	129	42 519
von Sondervermögen	-	-	-	-	-	-
von Sozialversicherungsträgern	-	-	-	-	-	-
von Zweckverbänden	-	-	-	-	-	-
von anderen Bereichen	164 973	169 435	139 436	480 496	54 566	21 115
von Unternehmen und Einrichtungen	2 258	5 743	9 650	6 735	9 571	9 890
von Sonstigen	162 715	163 692	129 786	473 761	44 995	11 225
Veräußerung von Beteiligungen	20 747	252 000	255 306	174 328	185 240	126
Schuldenaufnahme vom öffentlichen Bereich	8 215	4 604	6 036	2 630	1 660	-
vom Bund	8 215	4 604	6 036	2 630	1 660	-
von Ländern	-	-	-	-	-	-
von Gemeinden/GV	-	-	-	-	-	-
von Sondervermögen	-	-	-	-	-	-
von Zweckverbänden	-	-	-	-	-	-
Einnahmen der Kapitalrechnung	440 357	670 872	675 709	942 456	556 856	276 549
Gesamteinnahmen (ohne besondere Finanzierungsvorgänge)	9 891 010	10 503 405	10 518 941	10 557 103	10 937 452	11 647 710
Saldo	1 535 068	1 214 976	1 146 302	885 888	880 916	370 522
Besondere Finanzierungsvorgänge						
Schuldenaufnahme	3 539 411	4 439 229	6 109 965	5 387 485	5 624 031	6 295 624
bei Sozialversicherungsträgern	-	-	-	-	-	-
an sonstigen Kreditmarktmitteln	3 539 411	4 439 229	6 109 965	5 387 485	5 624 031	6 295 624
Entnahmen aus Rücklagen	96 818	3 778	427	31 228	680	912
Überschüsse aus Vorjahren	-	-	-	-	-	-
Einnahmen aus besonderen Finanzierungsvorgängen	3 636 229	4 443 007	6 110 391	5 418 713	5 624 710	6 296 536
Saldo	-	-	-	-	-	-

11 Ausgaben und Einnahmen des Landes 2007 nach Aufgabengebieten und Arten

(ohne besondere Finanzierungsvorgänge)

Lfd. Nr.	Ausgabeart --------- Einnahmeart	Insgesamt	Politische Führung und zentrale Verwaltung	Öffentliche Sicherheit und Ordnung; Rechtsschutz	Finanzverwaltung
		1 000 EUR			
	Ausgaben				
1	**Ausgaben der laufenden Rechnung**	11 034 194	531 280	1 335 381	363 612
2	Personalausgaben	4 630 167	373 412	993 333	313 224
3	Laufender Sachaufwand	994 353	98 140	287 836	40 085
4	Unterhaltung des unbeweglichen Vermögens	9 494	247	1 954	438
5	übriger laufender Sachaufwand	984 859	97 893	285 881	39 647
6	Zinsausgaben	1 116 958	-	-	-
7	an öffentlichen Bereich	4 030	-	-	-
8	an andere Bereiche	1 112 928	-	-	-
9	Laufende Zuweisungen, Erstattungen und Schuldendiensthilfen an öffentlichen Bereich	2 828 604	50 268	39 605	10 295
10	Laufende Zuschüsse und Schuldendiensthilfen an andere Bereiche	1 464 112	9 461	14 608	7
11	laufende Zuschüsse und Schuldendiensthilfen an Unternehmen und Einrichtungen	850 236	6 304	2 876	7
12	Renten, Unterstützungen u. Ä.	114 090	146	5 632	-
13	laufende Zuschüsse und Schuldendiensthilfen an Sonstige	499 786	3 011	6 100	-
14	**Ausgaben der Kapitalrechnung**	984 039	10 869	23 397	1 588
15	Sachinvestitionen	93 374	10 869	12 186	1 588
16	Baumaßnahmen	44 756	-	-	58
17	Erwerb von Grund- und Sachvermögen	48 618	10 869	12 186	1 530
18	Vermögensübertragungen	716 864	-	11 211	-
19	an öffentlichen Bereich	452 148	-	10 030	-
20	an andere Bereiche	264 716	-	1 182	-
21	an Unternehmen und Einrichtungen	154 165	-	81	-
22	an Sonstige	110 551	-	1 100	-
23	Darlehen und Tilgungsausgaben an öffentlichen Bereich	110 051	-	-	-
24	Darlehen an andere Bereiche	51 394	-	-	-
25	an Unternehmen	9 234	-	-	-
26	an Sonstige	42 160	-	-	-
27	Erwerb von Beteiligungen	12 356	-	-	-
28	Gesamtausgaben	12 018 233	542 149	1 358 778	365 200
	Einnahmen				
29	**Einnahmen der laufenden Rechnung**	11 371 161	32 658	237 545	62 463
30	Steuern und steuerähnliche Abgaben	8 845 894	-	-	-
31	Einnahmen aus wirtschaftlicher Tätigkeit	132 107	186	11 191	100
32	Mieten und Pachten	3 291	186	1 102	100
33	sonstige Einnahmen aus wirtschaftlicher Tätigkeit	128 816	-	10 088	-
34	Zinseinnahmen	281 277	-	-	460
35	vom öffentlichen Bereich	12	-	-	-
36	von anderen Bereichen	281 265	-	-	460
37	Laufende Zuweisungen und Schuldendiensthilfen vom öffentlichen Bereich	1 644 476	5 983	4 883	1 056
38	Laufende Zuschüsse und Schuldendiensthilfen von anderen Bereichen	155 430	8 835	38 092	28 597
39	Sonstige laufende Einnahmen	311 977	17 654	183 379	32 250
40	Gebühren, sonstige Entgelte	257 513	14 086	180 362	3 086
41	übrige laufende Einnahmen	54 463	3 568	3 017	29 164
42	**Einnahmen der Kapitalrechnung**	276 549	102	947	44
43	Veräußerung von Sachvermögen	3 646	102	947	44
44	Vermögensübertragungen	209 144	-	-	-
45	vom öffentlichen Bereich	179 225	-	-	-
46	von anderen Bereichen	29 919	-	-	-
47	Darlehensrückflüsse	63 633	-	-	-
48	vom öffentlichen Bereich	42 519	-	-	-
49	von anderen Bereichen	21 115	-	-	-
50	Veräußerung von Beteiligungen	126	-	-	-
51	Schuldenaufnahme vom öffentlichen Bereich	-	-	-	-
52	Gesamteinnahmen	11 647 710	32 760	238 492	62 507

11 Ausgaben und Einnahmen des Landes 2007 nach Aufgabengebieten und Arten

(ohne besondere Finanzierungsvorgänge)

Lfd. Nr.	Ausgabeart --------- Einnahmeart	Allgemeinbildende und berufliche Schulen	Hochschulen; Wissenschaft, Forschung, Entwicklung außerhalb der Hochschulen	Förderung von Schülern, Studenten und dgl.; sonstiges Bildungswesen	Kulturelle Angelegenheiten
		1 000 EUR			
	Ausgaben				
1	**Ausgaben der laufenden Rechnung**	2 691 629	890 934	136 275	131 855
2	Personalausgaben	2 305 886	151 193	67 689	18 540
3	Laufender Sachaufwand	15 779	137 925	11 128	17 987
4	Unterhaltung des unbeweglichen Vermögens	51	252	425	1 180
5	übriger laufender Sachaufwand	15 728	137 673	10 703	16 806
6	Zinsausgaben	-	-	-	-
7	an öffentlichen Bereich	-	-	-	-
8	an andere Bereiche	-	-	-	-
9	Laufende Zuweisungen, Erstattungen und Schuldendiensthilfen an öffentlichen Bereich	181 258	14 348	13 028	25 554
10	Laufende Zuschüsse und Schuldendiensthilfen an andere Bereiche	188 707	587 467	44 430	69 775
11	laufende Zuschüsse und Schuldendiensthilfen an Unternehmen und Einrichtungen	1 963	583 683	23 090	22 576
12	Renten, Unterstützungen u. Ä.	9	63	5 731	272
13	laufende Zuschüsse und Schuldendiensthilfen an Sonstige	186 735	3 721	15 609	46 927
14	**Ausgaben der Kapitalrechnung**	72 738	33 233	2 272	12 440
15	Sachinvestitionen	1 752	6 427	164	3 883
16	Baumaßnahmen	-	-	-	198
17	Erwerb von Grund- und Sachvermögen	1 752	6 427	164	3 685
18	Vermögensübertragungen	70 986	26 806	2 108	8 557
19	an öffentlichen Bereich	63 349	-	-	1 459
20	an andere Bereiche	7 638	26 806	2 108	7 098
21	an Unternehmen und Einrichtungen	-	22 867	443	-
22	an Sonstige	7 638	3 939	1 665	7 098
23	Darlehen und Tilgungsausgaben an öffentlichen Bereich	-	-	-	-
24	Darlehen an andere Bereiche	-	-	-	-
25	an Unternehmen	-	-	-	-
26	an Sonstige	-	-	-	-
27	Erwerb von Beteiligungen	-	-	-	-
28	Gesamtausgaben	2 764 368	924 167	138 546	144 296
	Einnahmen				
29	**Einnahmen der laufenden Rechnung**	9 962	37 499	6 626	3 964
30	Steuern und steuerähnliche Abgaben	-	-	-	-
31	Einnahmen aus wirtschaftlicher Tätigkeit	134	1 174	198	287
32	Mieten und Pachten	33	836	91	169
33	sonstige Einnahmen aus wirtschaftlicher Tätigkeit	102	338	107	117
34	Zinseinnahmen	-	-	-	-
35	vom öffentlichen Bereich	-	-	-	-
36	von anderen Bereichen	-	-	-	-
37	Laufende Zuweisungen und Schuldendiensthilfen vom öffentlichen Bereich	4 721	7 557	5 653	54
38	Laufende Zuschüsse und Schuldendiensthilfen von anderen Bereichen	2 772	20 567	246	1 815
39	Sonstige laufende Einnahmen	2 334	8 200	530	1 808
40	Gebühren, sonstige Entgelte	1 320	4 794	387	1 757
41	übrige laufende Einnahmen	1 014	3 406	143	50
42	**Einnahmen der Kapitalrechnung**	26 201	9 507	0	5 305
43	Veräußerung von Sachvermögen	1	12	0	5
44	Vermögensübertragungen	26 200	9 415	-	5 300
45	vom öffentlichen Bereich	26 200	9 415	-	5 300
46	von anderen Bereichen	-	-	-	-
47	Darlehensrückflüsse	-	80	-	-
48	vom öffentlichen Bereich	-	-	-	-
49	von anderen Bereichen	-	80	-	-
50	Veräußerung von Beteiligungen	-	-	-	-
51	Schuldenaufnahme vom öffentlichen Bereich	-	-	-	-
52	Gesamteinnahmen	36 163	47 006	6 626	9 269

11 Ausgaben und Einnahmen des Landes 2007 nach Aufgabengebieten und Arten

(ohne besondere Finanzierungsvorgänge)

Lfd. Nr.	Ausgabeart --------- Einnahmeart	Soziale Sicherung	Gesundheit, Umwelt, Sport und Erholung	Wohnungswesen, Städtebau, Raumordnung und kommunale Gemeinschaftsdienste	Ernährung, Landwirtschaft und Forsten
		1 000 EUR			
	Ausgaben				
1	**Ausgaben der laufenden Rechnung**	1 554 993	169 992	120 641	134 547
2	Personalausgaben	47 506	62 149	64 763	62 588
3	Laufender Sachaufwand	169 015	26 252	13 639	25 459
4	Unterhaltung des unbeweglichen Vermögens	154	89	142	178
5	übriger laufender Sachaufwand	168 861	26 164	13 497	25 280
6	Zinsausgaben	-	-	-	-
7	an öffentlichen Bereich	-	-	-	-
8	an andere Bereiche	-	-	-	-
9	Laufende Zuweisungen, Erstattungen und Schuldendiensthilfen an öffentlichen Bereich	1 023 914	43 191	36 530	2 765
10	Laufende Zuschüsse und Schuldendiensthilfen an andere Bereiche	314 558	38 400	5 710	43 736
11	laufende Zuschüsse und Schuldendiensthilfen an Unternehmen und Einrichtungen	8 505	11 720	37	43 697
12	Renten, Unterstützungen u. Ä.	102 191	14	-	32
13	laufende Zuschüsse und Schuldendiensthilfen an Sonstige	203 862	26 666	5 672	8
14	**Ausgaben der Kapitalrechnung**	8 365	135 653	134 800	37 088
15	Sachinvestitionen	388	6 086	1 640	1 371
16	Baumaßnahmen	-	-	-	-
17	Erwerb von Grund- und Sachvermögen	388	6 086	1 640	1 371
18	Vermögensübertragungen	7 534	129 567	75 990	35 717
19	an öffentlichen Bereich	1 617	28 264	73 041	10 618
20	an andere Bereiche	5 917	101 303	2 949	25 099
21	an Unternehmen und Einrichtungen	-	22 068	-	25 021
22	an Sonstige	5 917	79 235	2 949	78
23	Darlehen und Tilgungsausgaben an öffentlichen Bereich	-	-	15 060	-
24	Darlehen an andere Bereiche	444	-	42 110	-
25	an Unternehmen	-	-	394	-
26	an Sonstige	444	-	41 716	-
27	Erwerb von Beteiligungen	-	-	-	-
28	Gesamtausgaben	1 563 358	305 645	255 441	171 636
	Einnahmen				
29	**Einnahmen der laufenden Rechnung**	583 689	10 663	281 826	28 949
30	Steuern und steuerähnliche Abgaben	-	-	-	2 134
31	Einnahmen aus wirtschaftlicher Tätigkeit	126	7	36	3 319
32	Mieten und Pachten	126	7	36	510
33	sonstige Einnahmen aus wirtschaftlicher Tätigkeit	-	-	-	2 809
34	Zinseinnahmen	466	-	259 891	15
35	vom öffentlichen Bereich	-	-	12	-
36	von anderen Bereichen	466	-	259 879	15
37	Laufende Zuweisungen und Schuldendiensthilfen vom öffentlichen Bereich	514 157	616	0	12 751
38	Laufende Zuschüsse und Schuldendiensthilfen von anderen Bereichen	38 072	1 826	2 271	8 500
39	Sonstige laufende Einnahmen	30 869	8 214	19 627	2 230
40	Gebühren, sonstige Entgelte	28 601	6 956	11 840	920
41	übrige laufende Einnahmen	2 268	1 257	7 787	1 310
42	**Einnahmen der Kapitalrechnung**	257	164	38 983	28 846
43	Veräußerung von Sachvermögen	0	29	84	50
44	Vermögensübertragungen	-	135	29 428	28 089
45	vom öffentlichen Bereich	-	135	29 428	20 776
46	von anderen Bereichen	-	-	-	7 313
47	Darlehensrückflüsse	256	-	9 471	707
48	vom öffentlichen Bereich	-	-	158	-
49	von anderen Bereichen	256	-	9 313	707
50	Veräußerung von Beteiligungen	-	-	-	-
51	Schuldenaufnahme vom öffentlichen Bereich	-	-	-	-
52	Gesamteinnahmen	583 946	10 827	320 809	57 795

11 Ausgaben und Einnahmen des Landes 2007 nach Aufgabengebieten und Arten

(ohne besondere Finanzierungsvorgänge)

Lfd. Nr.	Ausgabeart --------- Einnahmeart	Energie- und Wasserwirtschaft, Gewerbe, Dienstleistungen	Verkehrs- und Nachrichtenwesen	Wirtschaftsunternehmen	Allgemeines Grund- und Kapitalvermögen, Sondervermögen	Allgemeine Finanzwirtschaft
		1 000 EUR				
	Ausgaben					
1	**Ausgaben der laufenden Rechnung**	37 130	540 026	77 429	6 817	2 311 652
2	Personalausgaben	5 103	168	-	-	164 614
3	Laufender Sachaufwand	21 570	120 021	1 853	6 817	848
4	Unterhaltung des unbeweglichen Vermögens	1 678	-	-	2 704	-
5	übriger laufender Sachaufwand	19 892	120 021	1 853	4 113	848
6	Zinsausgaben	-	-	-	-	1 116 958
7	an öffentlichen Bereich	-	-	-	-	4 030
8	an andere Bereiche	-	-	-	-	1 112 928
9	Laufende Zuweisungen, Erstattungen und Schuldendiensthilfen an öffentlichen Bereich	2 712	354 243	1 662	-	1 029 233
10	Laufende Zuschüsse und Schuldendiensthilfen an andere Bereiche	7 745	65 595	73 914	-	-
11	laufende Zuschüsse und Schuldendiensthilfen an Unternehmen und Einrichtungen	6 270	65 595	73 914	-	-
12	Renten, Unterstützungen u. Ä.	-	-	-	-	-
13	laufende Zuschüsse und Schuldendiensthilfen an Sonstige	1 475	-	-	-	-
14	**Ausgaben der Kapitalrechnung**	124 054	167 725	18 277	20 695	180 844
15	Sachinvestitionen	26 842	-	-	20 179	-
16	Baumaßnahmen	24 325	-	-	20 175	-
17	Erwerb von Grund- und Sachvermögen	2 516	-	-	5	-
18	Vermögensübertragungen	72 482	167 725	8 279	516	99 386
19	an öffentlichen Bereich	49 042	115 343	-	-	99 386
20	an andere Bereiche	23 440	52 382	8 279	516	-
21	an Unternehmen und Einrichtungen	22 507	52 382	8 279	516	-
22	an Sonstige	933	-	-	-	-
23	Darlehen und Tilgungsausgaben an öffentlichen Bereich	13 532	-	-	-	81 458
24	Darlehen an andere Bereiche	8 840	-	-	-	-
25	an Unternehmen	8 840	-	-	-	-
26	an Sonstige	-	-	-	-	-
27	Erwerb von Beteiligungen	2 357	-	9 999	-	-
28	Gesamtausgaben	161 184	707 751	95 706	27 513	2 492 497
	Einnahmen					
29	**Einnahmen der laufenden Rechnung**	32 778	378 304	114 167	20 597	9 529 472
30	Steuern und steuerähnliche Abgaben	23 672	-	-	-	8 820 088
31	Einnahmen aus wirtschaftlicher Tätigkeit	1 182	-	114 167	-	-
32	Mieten und Pachten	95	-	-	-	-
33	sonstige Einnahmen aus wirtschaftlicher Tätigkeit	1 087	-	114 167	-	-
34	Zinseinnahmen	118	67	-	20 259	-
35	vom öffentlichen Bereich	-	-	-	-	-
36	von anderen Bereichen	118	67	-	20 259	-
37	Laufende Zuweisungen und Schuldendiensthilfen vom öffentlichen Bereich	644	377 110	-	-	709 291
38	Laufende Zuschüsse und Schuldendiensthilfen von anderen Bereichen	2 897	940	-	-	-
39	Sonstige laufende Einnahmen	4 265	187	-	337	93
40	Gebühren, sonstige Entgelte	3 404	-	-	-	-
41	übrige laufende Einnahmen	861	187	-	337	93
42	**Einnahmen der Kapitalrechnung**	80 592	72 209	4 422	8 969	-
43	Veräußerung von Sachvermögen	9	-	2 350	11	-
44	Vermögensübertragungen	36 562	72 069	1 946	-	-
45	vom öffentlichen Bereich	15 902	72 069	-	-	-
46	von anderen Bereichen	20 660	-	1 946	-	-
47	Darlehensrückflüsse	44 022	140	-	8 957	-
48	vom öffentlichen Bereich	42 360	-	-	1	-
49	von anderen Bereichen	1 662	140	-	8 957	-
50	Veräußerung von Beteiligungen	-	-	126	-	-
51	Schuldenaufnahme vom öffentlichen Bereich	-	-	-	-	-
52	Gesamteinnahmen	113 370	450 513	118 589	29 565	9 529 472

20 Ausgaben und Einnahmen des Landes 2003 bis 2007 nach Arten und Aufgabengebieten

(ohne besondere Finanzierungsvorgänge)

Jahr	Ausgaben						
	unmittelbare Ausgaben						Zahlungen an öffentlichen Bereich
		unmittelbare Ausgaben (ohne Zahlungen an andere Bereiche)				Zahlungen an andere Bereiche	
	insgesamt	zusammen	Personal-ausgaben	laufender Sachaufwand	Sach-investitionen		
	1 000 EUR						
				Insgesamt			
2003	8 701 139	5 939 806	4 713 251	1 059 412	163 477	2 761 334	3 017 242
2004	8 740 596	5 974 638	4 774 735	1 057 318	139 447	2 765 958	2 924 647
2005	8 444 553	5 777 899	4 660 921	983 234	131 312	2 666 654	2 998 438
2006	8 568 146	5 855 026	4 733 988	960 469	158 197	2 713 121	3 250 222
2007	8 623 399	5 730 250	4 630 167	994 353	93 374	2 893 149	3 394 834
				Politische Führung und zentrale Verwaltung			
2003	433 907	418 942	353 847	61 533	3 561	14 965	39 101
2004	430 908	422 607	360 767	57 603	4 237	8 301	38 328
2005	443 994	435 477	365 563	66 217	3 697	8 516	37 828
2006	435 859	428 864	368 851	56 993	3 019	6 995	43 648
2007	491 881	482 420	373 412	98 140	10 869	9 461	50 268
				Öffentliche Sicherheit und Ordnung; Rechtsschutz			
2003	1 233 425	1 219 221	946 752	261 209	11 260	14 204	11 719
2004	1 257 525	1 242 930	949 917	279 077	13 936	14 596	12 822
2005	1 288 789	1 274 167	965 462	293 086	15 619	14 622	17 364
2006	1 312 012	1 297 599	977 689	301 601	18 309	14 413	40 655
2007	1 309 143	1 293 354	993 333	287 836	12 186	15 790	49 634
				Finanzverwaltung			
2003	379 812	379 521	320 477	47 571	11 473	291	621
2004	361 925	361 829	307 148	47 718	6 963	96	628
2005	363 329	361 539	310 288	45 982	5 269	1 790	828
2006	362 660	361 384	310 855	45 789	4 740	1 277	6 292
2007	354 904	354 897	313 224	40 085	1 588	7	10 295
				Allgemeinbildende und berufliche Schulen			
2003	2 328 911	2 144 092	2 124 794	18 300	998	184 819	58 453
2004	2 351 177	2 168 608	2 154 572	12 272	1 764	182 568	74 092
2005	2 417 690	2 226 780	2 210 683	13 719	2 377	190 910	83 438
2006	2 471 655	2 274 478	2 256 111	16 465	1 901	197 177	212 423
2007	2 519 761	2 323 417	2 305 886	15 779	1 752	196 344	244 606
				Hochschulen; Wissenschaft, Forschung und Entwicklung außerhalb der Hochschulen			
2003	906 224	749 666	532 653	134 778	82 235	156 558	3 449
2004	863 265	696 721	524 022	131 459	41 240	166 544	3 679
2005	841 144	446 260	324 790	82 119	39 351	394 883	2 652
2006	894 228	470 525	332 165	93 666	44 694	423 704	16 589
2007	909 818	295 545	151 193	137 925	6 427	614 273	14 348
				Förderung von Schülern, Studenten und dgl., sonstiges Bildungswesen			
2003	148 648	70 258	59 091	10 790	377	78 391	9 917
2004	151 831	71 662	60 021	11 254	386	80 170	9 726
2005	103 726	74 882	63 936	10 675	272	28 843	8 706
2006	119 627	77 500	66 405	10 886	210	42 126	9 436
2007	125 519	78 981	67 689	11 128	164	46 538	13 028
				Kulturelle Angelegenheiten			
2003	113 608	32 051	13 359	17 328	1 364	81 556	22 926
2004	106 977	31 369	13 516	16 371	1 483	75 608	23 679
2005	111 715	36 988	17 714	16 792	2 482	74 726	24 673
2006	116 215	39 231	18 072	15 976	5 183	76 984	24 362
2007	117 283	40 409	18 540	17 987	3 883	76 873	27 013
				Soziale Sicherung			
2003	847 323	366 833	48 319	318 178	336	480 490	767 549
2004	825 248	341 629	47 073	293 837	719	483 618	813 142
2005	625 728	286 300	48 204	237 102	993	339 428	911 454
2006	557 889	241 279	48 465	191 646	1 168	316 610	988 866
2007	537 827	216 909	47 506	169 015	388	320 918	1 025 531

20 Ausgaben und Einnahmen des Landes 2003 bis 2007 nach Arten und Aufgabengebieten

(ohne besondere Finanzierungsvorgänge)

Jahr	Ausgaben				Einnahmen			
	Gesamtausgaben		Nettoausgaben [1]		unmittelbare Einnahmen	Zahlungen vom öffentlichen Bereich	Gesamteinnahmen	
	1 000 EUR	Wachstumsrate in %	1 000 EUR	Wachstumsrate in %	1 000 EUR			Wachstumsrate in %
				Insgesamt				
2003	11 718 381	2,6	9 466 844	1,6	8 251 868	2 251 537	10 503 405	6,2
2004	11 665 244	-0,5	9 627 111	1,7	8 480 809	2 038 132	10 518 941	0,1
2005	11 442 991	-1,9	9 666 223	0,4	8 780 336	1 776 767	10 557 103	0,4
2006	11 818 368	3,3	9 960 726	3,0	9 079 810	1 857 642	10 937 452	3,6
2007	12 018 233	1,7	10 152 001	1,9	9 781 479	1 866 231	11 647 710	6,5
				Politische Führung und zentrale Verwaltung				
2003	473 008	1,2	462 970	1,2	39 757	10 038	49 795	210,9
2004	469 236	-0,8	460 456	-0,5	25 260	8 780	34 040	-31,6
2005	481 822	2,7	472 424	2,6	25 146	9 397	34 543	1,5
2006	479 506	-0,5	472 351	-0,0	25 580	7 156	32 736	-5,2
2007	542 149	13,1	536 166	13,5	26 777	5 983	32 760	0,1
				Öffentliche Sicherheit und Ordnung; Rechtsschutz				
2003	1 245 144	1,2	1 240 208	1,2	219 469	4 936	224 406	1,3
2004	1 270 347	2,0	1 265 272	2,0	226 008	5 075	231 083	3,0
2005	1 306 153	2,8	1 302 017	2,9	232 412	4 137	236 549	2,4
2006	1 352 667	3,6	1 347 894	3,5	229 107	4 773	233 880	-1,1
2007	1 358 778	0,5	1 353 895	0,4	233 609	4 883	238 492	2,0
				Finanzverwaltung				
2003	380 433	-0,7	378 306	-0,5	59 749	2 127	61 876	-0,0
2004	362 553	-4,7	361 099	-4,5	61 152	1 454	62 606	1,2
2005	364 157	0,4	362 814	0,5	63 045	1 343	64 388	2,8
2006	368 953	1,3	367 939	1,4	62 336	1 014	63 349	-1,6
2007	365 200	-1,0	364 143	-1,0	61 451	1 056	62 507	-1,3
				Allgemeinbildende und berufliche Schulen				
2003	2 387 364	2,2	2 371 704	1,7	6 601	15 659	22 260	67,4
2004	2 425 269	1,6	2 391 707	0,8	3 717	33 562	37 279	67,5
2005	2 501 128	3,1	2 455 401	2,7	5 615	45 726	51 341	37,7
2006	2 684 078	7,3	2 629 958	7,1	4 410	54 120	58 530	14,0
2007	2 764 368	3,0	2 733 447	3,9	5 242	30 921	36 163	-38,2
				Hochschulen; Wissenschaft, Forschung und Entwicklung außerhalb der Hochschulen				
2003	909 673	3,0	843 429	4,1	121 024	66 244	187 268	-1,2
2004	866 945	-4,7	803 987	-4,7	125 335	62 958	188 293	0,5
2005	843 796	-2,7	798 261	-0,7	86 182	45 535	131 717	-30,0
2006	910 817	7,9	848 761	6,3	90 257	62 056	152 313	15,6
2007	924 167	1,5	907 194	6,9	30 034	16 972	47 006	-69,1
				Förderung von Schülern, Studenten und dgl., sonstiges Bildungswesen				
2003	158 566	0,9	119 795	-1,4	7 234	38 771	46 005	4,1
2004	161 557	1,9	121 029	1,0	7 941	40 529	48 469	5,4
2005	112 432	-30,4	106 427	-12,1	6 752	6 005	12 758	-73,7
2006	129 063	14,8	123 337	15,9	782	5 725	6 508	-49,0
2007	138 546	7,3	132 894	7,7	974	5 653	6 626	1,8
				Kulturelle Angelegenheiten				
2003	136 533	11,1	135 507	10,6	4 425	1 026	5 451	50,3
2004	130 656	-4,3	129 181	-4,7	3 379	1 476	4 855	-10,9
2005	136 387	4,4	131 010	1,4	3 372	5 377	8 750	80,2
2006	140 577	3,1	134 609	2,7	3 507	5 969	9 476	8,3
2007	144 296	2,6	138 941	3,2	3 915	5 354	9 269	-2,2
				Soziale Sicherung				
2003	1 614 873	3,4	1 011 677	1,5	71 117	603 195	674 312	8,2
2004	1 638 390	1,5	1 047 110	3,5	66 200	591 280	657 480	-2,5
2005	1 537 183	-6,2	981 645	-6,3	62 629	555 537	618 166	-6,0
2006	1 546 755	0,6	1 013 774	3,3	44 623	532 980	577 603	-6,6
2007	1 563 358	1,1	1 049 201	3,5	69 789	514 157	583 946	1,1

1) Gesamtausgaben abzüglich Zahlungen vom öffentlichen Bereich.

20 Ausgaben und Einnahmen des Landes 2003 bis 2007 nach Arten und Aufgabengebieten

(ohne besondere Finanzierungsvorgänge)

Jahr	Ausgaben						
	unmittelbare Ausgaben						Zahlungen an öffentlichen Bereich
		unmittelbare Ausgaben (ohne Zahlungen an andere Bereiche)				Zahlungen an andere Bereiche	
	insgesamt	zusammen	Personal-ausgaben	laufender Sachaufwand	Sach-investitionen		
	1 000 EUR						
	Gesundheit, Umwelt, Sport und Erholung						
2003	216 117	82 593	58 966	21 579	2 048	133 525	64 968
2004	220 260	83 989	58 070	22 300	3 618	136 272	67 187
2005	242 311	92 176	62 946	26 103	3 127	150 134	67 406
2006	240 662	96 102	62 903	24 829	8 369	144 560	68 904
2007	234 191	94 488	62 149	26 252	6 086	139 703	71 454
	Wohnungswesen, Städtebau, Raumordnung und kommunale Gemeinschaftsdienste						
2003	179 258	82 800	67 048	13 659	2 093	96 458	175 169
2004	154 994	83 613	65 671	16 503	1 439	71 382	182 471
2005	135 513	83 323	65 275	16 353	1 696	52 189	108 673
2006	140 204	84 899	65 260	16 197	3 442	55 305	114 170
2007	130 810	80 042	64 763	13 639	1 640	50 768	124 631
	Ernährung, Landwirtschaft und Forsten						
2003	149 872	58 142	38 439	18 890	813	91 730	12 967
2004	194 599	97 927	67 382	28 724	1 820	96 673	11 526
2005	191 634	93 646	64 325	27 190	2 131	97 988	11 801
2006	183 221	92 828	63 252	27 321	2 255	90 394	13 108
2007	158 252	89 417	62 588	25 459	1 371	68 835	13 383
	Energie- und Wasserwirtschaft, Gewerbe, Dienstleistungen						
2003	114 047	43 198	10 475	16 197	15 226	70 849	186 292
2004	105 153	51 070	10 413	18 223	20 457	54 083	41 970
2005	81 421	42 679	5 307	18 489	16 526	38 742	85 710
2006	107 595	47 601	5 313	19 151	20 767	59 994	65 523
2007	95 898	55 872	5 103	21 570	26 842	40 025	65 286
	Verkehrs- und Nachrichtenwesen						
2003	219 363	94 564	-	94 564	-	124 800	432 892
2004	228 772	94 548	162	94 354	32	134 224	455 146
2005	220 524	103 803	161	103 632	9	116 721	452 909
2006	248 711	113 870	169	113 689	12	134 841	460 353
2007	238 166	120 189	168	120 021	-	117 977	469 586
	Wirtschaftsunternehmen						
2003	90 029	3 442	-	1 077	-	86 587	2 147
2004	94 783	8 042	-	6 882	-	86 741	2 164
2005	87 515	1 879	-	1 804	-	85 636	1 899
2006	85 983	1 981	-	1 979	-	84 002	1 707
2007	94 044	11 851	-	1 853	-	82 193	1 662
	Allgemeines Grund- und Kapitalvermögen, Sondervermögen						
2003	117 720	54 423	-	22 729	31 693	63 297	-
2004	161 318	61 459	-	20 106	41 353	99 859	-
2005	63 126	61 067	-	23 304	37 763	2 059	-
2006	69 086	67 576	-	23 448	44 128	1 510	-
2007	27 513	26 997	-	6 817	20 179	516	-
	Allgemeine Finanzwirtschaft						
2003	1 222 875	140 061	139 032	1 029	-	1 082 815	1 229 072
2004	1 231 859	156 635	156 000	635	-	1 075 224	1 188 085
2005	1 226 395	156 930	156 266	665	-	1 069 464	1 183 097
2006	1 222 538	159 310	158 477	833	-	1 063 228	1 184 185
2007	1 278 389	165 462	164 614	848	-	1 112 928	1 214 107

20 Ausgaben und Einnahmen des Landes 2003 bis 2007 nach Arten und Aufgabengebieten

(ohne besondere Finanzierungsvorgänge)

Jahr	Ausgaben				Einnahmen			
	Gesamtausgaben		Nettoausgaben [1]		unmittelbare Einnahmen	Zahlungen vom öffentlichen Bereich	Gesamteinnahmen	
	1 000 EUR	Wachstumsrate in %	1 000 EUR	Wachstumsrate in %	1 000 EUR			Wachstumsrate in %
				Gesundheit, Umwelt, Sport und Erholung				
2003	281 085	-1,8	280 423	-1,7	13 723	662	14 384	-19,1
2004	287 448	2,3	286 789	2,3	12 389	659	13 048	-9,3
2005	309 717	7,7	309 043	7,8	13 114	674	13 788	5,7
2006	309 566	-0,0	308 846	-0,1	11 893	720	12 613	-8,5
2007	305 645	-1,3	304 894	-1,3	10 076	751	10 827	-14,2
				Wohnungswesen, Städtebau, Raumordnung und kommunale Gemeinschaftsdienste				
2003	354 426	11,1	329 288	9,6	206 358	25 138	231 497	7,2
2004	337 465	-4,8	315 531	-4,2	170 160	21 934	192 094	-17,0
2005	244 186	-27,6	227 899	-27,8	611 135	16 287	627 421	226,6
2006	254 375	4,2	232 000	1,8	251 352	22 375	273 727	-56,4
2007	255 441	0,4	225 842	-2,7	291 211	29 598	320 809	17,2
				Ernährung, Landwirtschaft und Forsten				
2003	162 839	-8,8	134 444	-7,8	63 960	28 395	92 355	3,0
2004	206 126	26,6	176 377	31,2	72 000	29 749	101 749	10,2
2005	203 435	-1,3	166 926	-5,4	58 906	36 509	95 415	-6,2
2006	196 330	-3,5	162 473	-2,7	57 981	33 857	91 839	-3,7
2007	171 636	-12,6	138 109	-15,0	24 269	33 526	57 795	-37,1
				Energie- und Wasserwirtschaft, Gewerbe, Dienstleistungen				
2003	300 339	82,3	275 807	98,3	107 072	24 532	131 604	27,8
2004	147 123	-51,0	126 734	-54,0	98 983	20 390	119 373	-9,3
2005	167 132	13,6	154 235	21,7	103 534	12 896	116 431	-2,5
2006	173 118	3,6	159 368	3,3	98 966	13 750	112 715	-3,2
2007	161 184	-6,9	102 278	-35,8	54 464	58 906	113 370	0,6
				Verkehrs- und Nachrichtenwesen				
2003	652 255	-6,3	194 237	-20,2	5 394	458 019	463 412	-4,4
2004	683 919	4,9	227 892	17,3	4 349	456 027	460 376	-0,7
2005	673 432	-1,5	203 135	-10,9	1 435	470 297	471 732	2,5
2006	709 064	5,3	237 067	16,7	1 386	471 997	473 382	0,3
2007	707 751	-0,2	258 573	9,1	1 335	449 179	450 513	-4,8
				Wirtschaftsunternehmen				
2003	92 176	-15,3	92 176	-15,3	123 336	-	123 336	-16,0
2004	96 947	5,2	96 947	5,2	160 324	-	160 324	30,0
2005	89 414	-7,8	89 414	-7,8	298 327	-	298 327	86,1
2006	87 690	-1,9	87 690	-1,9	302 300	-	302 300	1,3
2007	95 706	9,1	95 706	9,1	118 589	-	118 589	-60,8
				Allgemeines Grund- und Kapitalvermögen, Sondervermögen				
2003	117 720	-2,9	57 222	-9,6	248 481	60 498	308 978	287,3
2004	161 318	37,0	63 338	10,7	228 839	97 980	326 819	5,8
2005	63 126	-60,9	63 126	-0,3	8 580	1	8 580	-97,4
2006	69 086	9,4	69 086	9,4	7 937	1	7 938	-7,5
2007	27 513	-60,2	27 512	-60,2	29 565	1	29 565	272,5
				Allgemeine Finanzwirtschaft				
2003	2 451 948	1,8	1 539 651	-2,8	6 954 169	912 297	7 866 466	3,8
2004	2 419 944	-1,3	1 753 663	13,9	7 214 776	666 280	7 881 056	0,2
2005	2 409 492	-0,4	1 842 446	5,1	7 200 151	567 046	7 767 197	-1,4
2006	2 406 723	-0,1	1 765 574	-4,2	7 887 394	641 150	8 528 544	9,8
2007	2 492 497	3,6	1 783 206	1,0	8 820 181	709 291	9 529 472	11,7

1) Gesamtausgaben abzüglich Zahlungen vom öffentlichen Bereich.

21 Ausgaben und Einnahmen des Landes 2007 nach Aufgabengebieten und Arten

(ohne besondere Finanzierungsvorgänge)

Lfd. Nr.	Ausgabeart --------- Einnahmeart	Insgesamt	Politische Führung und zentrale Verwaltung				
			zusammen	politische Führung	innere Verwaltung	statistischer Dienst	Hochbau-verwaltung
		0 - 9	01	011	012	014	016
		1 000 EUR					
	Ausgaben						
11	Personalausgaben	4 630 167	373 400	152 373	32 422	16 132	3 958
111	Beamtenbezüge	2 527 618	104 989	84 338	16 760	2 274	1 617
112	Angestelltenvergütungen	- 26	10	10	-	-	-
113	Arbeiterlöhne	-	-	-	-	-	-
114	Entgelte der Arbeitnehmerinnen und Arbeitnehmer	598 620	76 335	50 038	15 134	8 854	2 310
115	sonstige Personalausgaben, Versorgung	1 503 955	192 067	17 987	528	5 004	32
12	Laufender Sachaufwand	994 353	96 618	83 508	7 266	3 590	474
121	Unterhaltung des unbeweglichen Vermögens	9 494	247	174	51	22	0
122	Bewirtschaftung der Grundstücke, Gebäude und Räume	61 949	6 701	5 275	1 062	312	53
123	Mieten und Pachten	358 150	21 229	16 438	3 671	929	190
124	übriger laufender Sachaufwand	564 760	68 441	61 621	2 482	2 327	231
13	Sachinvestitionen	93 374	10 869	10 590	181	42	56
131	Baumaßnahmen	44 756	-	-	-	-	-
132	Erwerb von unbeweglichen Sachen	1 819	-	-	-	-	-
133	Erwerb von beweglichen Sachen	46 800	10 869	10 590	181	42	56
14	Erwerb von Beteiligungen	12 356	-	-	-	-	-
19	Unmittelbare Ausgaben (ohne Zahlungen an andere Bereiche)	5 730 250	480 886	246 470	39 869	19 765	4 488
21	Zahlungen an andere Bereiche	2 893 149	5 520	4 213	272	-	52
211	Zinsausgaben an Kreditmarkt	1 112 928	-	-	-	-	-
212	laufende Zuschüsse	1 464 112	5 520	4 213	272	-	52
2121	Renten, Unterstützungen u. Ä.	114 090	76	1	11	-	-
2122	laufende Zuschüsse an soziale oder ähnliche Einrichtungen	375 668	92	92	-	-	-
2123	übrige laufende Zuschüsse	974 354	5 352	4 121	260	-	52
213	Vermögensübertragungen	264 716	-	-	-	-	-
214	Darlehen	51 394	-	-	-	-	-
29	Unmittelbare Ausgaben	8 623 399	486 406	250 684	40 140	19 765	4 540
31	Zahlungen an öffentlichen Bereich	3 394 834	50 268	12 701	34 578	174	87
311	Zinsausgaben	4 030	-	-	-	-	-
312	laufende Zuweisungen, Erstattungen und Schuldendiensthilfen	2 828 604	50 268	12 701	34 578	174	87
313	Vermögensübertragungen	452 148	-	-	-	-	-
314	Darlehen und Tilgungsausgaben	110 051	-	-	-	-	-
45	Gesamtausgaben	12 018 233	536 674	263 385	74 718	19 939	4 627
48	abzüglich Zahlungen vom öffentlichen Bereich	1 866 231	5 977	936	12	74	2 422
49	Nettoausgaben	10 152 001	530 697	262 449	74 706	19 865	2 205
	Unmittelbare Einnahmen						
51	Einnahmen aus wirtschaftlicher Tätigkeit	132 107	186	147	32	7	-
52	Gebühren, sonstige Entgelte	257 513	14 086	13 740	345	1	0
53	Steuern und steuerähnliche Abgaben, übrige laufende Einnahmen, Zinseinnahmen von anderen Bereichen	9 181 623	3 568	2 359	489	98	11
54	Laufende Zuschüsse und Schuldendiensthilfen von anderen Bereichen	155 430	8 792	1 062	3	54	116
55	Veräußerung von Sachvermögen	3 646	102	59	36	6	1
56	Veräußerung von Beteiligungen	126	-	-	-	-	-
57	Vermögensübertragungen und Darlehensrückflüsse von anderen Bereichen	51 034	-	-	-	-	-
59	Unmittelbare Einnahmen	9 781 479	26 734	17 367	906	166	128

21 Ausgaben und Einnahmen des Landes 2007 nach Aufgabengebieten und Arten

(ohne besondere Finanzierungsvorgänge)

Lfd. Nr.	Ausgabeart --------- Einnahmeart	Auswärtige Angelegenheiten	Öffentliche Sicherheit und Ordnung; Rechtsschutz		
			zusammen	öffentliche Sicherheit und Ordnung	
				zusammen	Polizei
		02	04, 05	04	042
		1 000 EUR			
	Ausgaben				
11	Personalausgaben	12	993 333	584 599	435 402
111	Beamtenbezüge	-	596 130	378 091	375 626
112	Angestelltenvergütungen	-	-	-	-
113	Arbeiterlöhne	-	-	-	-
114	Entgelte der Arbeitnehmerinnen und Arbeitnehmer	-	130 289	61 614	58 668
115	sonstige Personalausgaben, Versorgung	12	266 914	144 895	1 108
12	Laufender Sachaufwand	1 522	287 836	88 806	82 830
121	Unterhaltung des unbeweglichen Vermögens	-	1 954	985	971
122	Bewirtschaftung der Grundstücke, Gebäude und Räume	-	25 576	13 611	12 887
123	Mieten und Pachten	-	74 667	39 988	39 174
124	übriger laufender Sachaufwand	1 522	185 638	34 221	29 798
13	Sachinvestitionen	0	12 186	8 031	6 382
131	Baumaßnahmen	-	-	-	-
132	Erwerb von unbeweglichen Sachen	-	-	-	-
133	Erwerb von beweglichen Sachen	0	12 186	8 031	6 382
14	Erwerb von Beteiligungen	-	-	-	-
19	Unmittelbare Ausgaben (ohne Zahlungen an andere Bereiche)	1 534	1 293 354	681 436	524 614
21	Zahlungen an andere Bereiche	3 941	15 790	7 949	-
211	Zinsausgaben an Kreditmarkt	-	-	-	-
212	laufende Zuschüsse	3 941	14 608	6 767	-
2121	Renten, Unterstützungen u. Ä.	70	5 632	-	-
2122	laufende Zuschüsse an soziale oder ähnliche Einrichtungen	100	6 100	6 015	-
2123	übrige laufende Zuschüsse	3 771	2 876	752	-
213	Vermögensübertragungen	-	1 182	1 182	-
214	Darlehen	-	-	-	-
29	Unmittelbare Ausgaben	5 475	1 309 143	689 385	524 614
31	Zahlungen an öffentlichen Bereich	-	49 634	28 533	17 539
311	Zinsausgaben	-	-	-	-
312	laufende Zuweisungen, Erstattungen und Schuldendiensthilfen	-	39 605	18 504	17 539
313	Vermögensübertragungen	-	10 030	10 030	-
314	Darlehen und Tilgungsausgaben	-	-	-	-
45	Gesamtausgaben	5 475	1 358 778	717 918	542 153
48	abzüglich Zahlungen vom öffentlichen Bereich	6	4 883	2 782	1 018
49	Nettoausgaben	5 468	1 353 895	715 136	541 135
	Unmittelbare Einnahmen				
51	Einnahmen aus wirtschaftlicher Tätigkeit	-	11 191	218	192
52	Gebühren, sonstige Entgelte	-	180 362	2 636	2 636
53	Steuern und steuerähnliche Abgaben, übrige laufende Einnahmen, Zinseinnahmen von anderen Bereichen	-	3 017	1 449	1 255
54	Laufende Zuschüsse und Schuldendiensthilfen von anderen Bereichen	43	38 092	7 653	7 653
55	Veräußerung von Sachvermögen	-	947	917	543
56	Veräußerung von Beteiligungen	-	-	-	-
57	Vermögensübertragungen und Darlehensrückflüsse von anderen Bereichen	-	-	-	-
59	Unmittelbare Einnahmen	43	233 609	12 873	12 279

21 Ausgaben und Einnahmen des Landes 2007 nach Aufgabengebieten und Arten

(ohne besondere Finanzierungsvorgänge)

Lfd. Nr.	Ausgabeart --------- Einnahmeart	Öffentliche Sicherheit und Ordnung; Rechtsschutz			Finanz-verwaltung
		Rechtsschutz			
		zusammen	ordentliche Gerichte und Staats-anwalt-schaften	Justiz-vollzugs-anstalten	
		05	052	056	06
		1 000 EUR			
	Ausgaben				
11	Personalausgaben	408 733	207 061	69 104	313 224
111	Beamtenbezüge	218 039	138 744	61 391	190 005
112	Angestelltenvergütungen	-	-	-	-
113	Arbeiterlöhne	-	-	-	-
114	Entgelte der Arbeitnehmerinnen und Arbeitnehmer	68 675	54 421	6 266	53 601
115	sonstige Personalausgaben, Versorgung	122 019	13 896	1 447	69 618
12	Laufender Sachaufwand	199 030	149 711	37 231	40 085
121	Unterhaltung des unbeweglichen Vermögens	969	459	497	438
122	Bewirtschaftung der Grundstücke, Gebäude und Räume	11 964	5 086	6 456	5 938
123	Mieten und Pachten	34 680	17 625	16 518	16 482
124	übriger laufender Sachaufwand	151 417	126 542	13 759	17 227
13	Sachinvestitionen	4 154	1 790	2 294	1 588
131	Baumaßnahmen	-	-	-	58
132	Erwerb von unbeweglichen Sachen	-	-	-	-
133	Erwerb von beweglichen Sachen	4 154	1 790	2 294	1 530
14	Erwerb von Beteiligungen	-	-	-	-
19	Unmittelbare Ausgaben (ohne Zahlungen an andere Bereiche)	611 918	358 562	108 629	354 897
21	Zahlungen an andere Bereiche	7 841	80	5 638	7
211	Zinsausgaben an Kreditmarkt	-	-	-	-
212	laufende Zuschüsse	7 841	80	5 638	7
2121	Renten, Unterstützungen u. Ä.	5 632	-	5 632	-
2122	laufende Zuschüsse an soziale oder ähnliche Einrichtungen	85	80	5	-
2123	übrige laufende Zuschüsse	2 124	-	1	7
213	Vermögensübertragungen	-	-	-	-
214	Darlehen	-	-	-	-
29	Unmittelbare Ausgaben	619 758	358 642	114 267	354 904
31	Zahlungen an öffentlichen Bereich	21 101	9 205	10 070	10 295
311	Zinsausgaben	-	-	-	-
312	laufende Zuweisungen, Erstattungen und Schuldendiensthilfen	21 101	9 205	10 070	10 295
313	Vermögensübertragungen	-	-	-	-
314	Darlehen und Tilgungsausgaben	-	-	-	-
45	Gesamtausgaben	640 859	367 847	124 337	365 200
48	abzüglich Zahlungen vom öffentlichen Bereich	2 100	14	1 295	1 056
49	Nettoausgaben	638 759	367 833	123 042	364 143
	Unmittelbare Einnahmen				
51	Einnahmen aus wirtschaftlicher Tätigkeit	10 973	204	10 769	100
52	Gebühren, sonstige Entgelte	177 726	169 778	88	3 086
53	Steuern und steuerähnliche Abgaben, übrige laufende Einnahmen, Zinseinnahmen von anderen Bereichen	1 568	1 266	299	29 624
54	Laufende Zuschüsse und Schuldendiensthilfen von anderen Bereichen	30 440	30 363	-	28 597
55	Veräußerung von Sachvermögen	30	17	13	44
56	Veräußerung von Beteiligungen	-	-	-	-
57	Vermögensübertragungen und Darlehensrückflüsse von anderen Bereichen	-	-	-	-
59	Unmittelbare Einnahmen	220 737	201 628	11 169	61 451

21 Ausgaben und Einnahmen des Landes 2007 nach Aufgabengebieten und Arten

(ohne besondere Finanzierungsvorgänge)

Lfd. Nr.	Ausgabeart --------- Einnahmeart	Allgemeinbildende und berufliche Schulen				
		zusammen	Grund- und Haupt-schulen; kombinierte Grund- und Haupt-schulen	kombinierte Haupt- und Realschulen	Realschulen	Gymnasien, Kollegs
		11, 12	112, 113, 114	115	116	117
		1 000 EUR				
	Ausgaben					
11	Personalausgaben	2 305 886	505 651	107 419	158 217	365 982
111	Beamtenbezüge	1 393 902	446 874	92 475	145 902	326 147
112	Angestelltenvergütungen	18	-	-	-	-
113	Arbeiterlöhne	-	-	-	-	-
114	Entgelte der Arbeitnehmerinnen und Arbeitnehmer	159 626	35 127	9 270	7 337	29 410
115	sonstige Personalausgaben, Versorgung	752 340	23 650	5 674	4 978	10 426
12	Laufender Sachaufwand	15 779	88	-	-	4 663
121	Unterhaltung des unbeweglichen Vermögens	51	-	-	-	49
122	Bewirtschaftung der Grundstücke, Gebäude und Räume	1 259	-	-	-	1 049
123	Mieten und Pachten	3 376	-	-	-	2 904
124	übriger laufender Sachaufwand	11 092	88	-	-	662
13	Sachinvestitionen	1 752	-	-	-	401
131	Baumaßnahmen	-	-	-	-	-
132	Erwerb von unbeweglichen Sachen	-	-	-	-	-
133	Erwerb von beweglichen Sachen	1 752	-	-	-	401
14	Erwerb von Beteiligungen	-	-	-	-	-
19	Unmittelbare Ausgaben (ohne Zahlungen an andere Bereiche)	2 323 417	505 739	107 419	158 217	371 046
21	Zahlungen an andere Bereiche	196 344	15 414	67	12 995	77 525
211	Zinsausgaben an Kreditmarkt	-	-	-	-	-
212	laufende Zuschüsse	188 707	13 948	67	12 932	74 940
2121	Renten, Unterstützungen u. Ä.	9	-	-	-	-
2122	laufende Zuschüsse an soziale oder ähnliche Einrichtungen	186 735	13 948	67	12 932	74 940
2123	übrige laufende Zuschüsse	1 963	-	-	-	-
213	Vermögensübertragungen	7 638	1 466	-	63	2 586
214	Darlehen	-	-	-	-	-
29	Unmittelbare Ausgaben	2 519 761	521 153	107 486	171 211	448 571
31	Zahlungen an öffentlichen Bereich	244 606	59 444	11 860	24 225	62 697
311	Zinsausgaben	-	-	-	-	-
312	laufende Zuweisungen, Erstattungen und Schuldendiensthilfen	181 258	52 194	11 860	20 587	48 458
313	Vermögensübertragungen	63 349	7 250	-	3 638	14 239
314	Darlehen und Tilgungsausgaben	-	-	-	-	-
45	Gesamtausgaben	2 764 368	580 597	119 346	195 436	511 268
48	abzüglich Zahlungen vom öffentlichen Bereich	30 921	1 728	-	516	1 515
49	Nettoausgaben	2 733 447	578 869	119 346	194 920	509 752
	Unmittelbare Einnahmen					
51	Einnahmen aus wirtschaftlicher Tätigkeit	134	-	-	-	64
52	Gebühren, sonstige Entgelte	1 320	0	3	6	1 247
53	Steuern und steuerähnliche Abgaben, übrige laufende Einnahmen, Zinseinnahmen von anderen Bereichen	1 014	450	19	68	181
54	Laufende Zuschüsse und Schuldendiensthilfen von anderen Bereichen	2 772	27	-	14	47
55	Veräußerung von Sachvermögen	1	-	-	-	-
56	Veräußerung von Beteiligungen	-	-	-	-	-
57	Vermögensübertragungen und Darlehensrückflüsse von anderen Bereichen	-	-	-	-	-
59	Unmittelbare Einnahmen	5 242	478	22	88	1 538

21 Ausgaben und Einnahmen des Landes 2007 nach Aufgabengebieten und Arten

(ohne besondere Finanzierungsvorgänge)

Lfd. Nr.	Ausgabeart --------- Einnahmeart	Allgemeinbildende und berufliche Schulen				
		Gesamtschulen (integrierte, additive und kooperative)	freie Waldorfschulen	Sonderschulen	berufliche Schulen	sonstige schulische Aufgaben
		119	123	124	127	129
		1 000 EUR				
	Ausgaben					
11	Personalausgaben	55 200	-	139 073	240 121	57 231
111	Beamtenbezüge	47 311	-	94 155	214 787	14 939
112	Angestelltenvergütungen	-	-	-	-	18
113	Arbeiterlöhne	-	-	-	-	-
114	Entgelte der Arbeitnehmerinnen und Arbeitnehmer	5 727	-	39 258	19 708	12 541
115	sonstige Personalausgaben, Versorgung	2 161	-	5 660	5 625	29 732
12	Laufender Sachaufwand	-	-	132	570	9 692
121	Unterhaltung des unbeweglichen Vermögens	-	-	-	-	3
122	Bewirtschaftung der Grundstücke, Gebäude und Räume	-	-	-	-	162
123	Mieten und Pachten	-	-	-	-	385
124	übriger laufender Sachaufwand	-	-	132	570	9 142
13	Sachinvestitionen	-	-	264	7	1 043
131	Baumaßnahmen	-	-	-	-	-
132	Erwerb von unbeweglichen Sachen	-	-	-	-	-
133	Erwerb von beweglichen Sachen	-	-	264	7	1 043
14	Erwerb von Beteiligungen	-	-	-	-	-
19	Unmittelbare Ausgaben (ohne Zahlungen an andere Bereiche)	55 200	-	139 468	240 698	67 967
21	Zahlungen an andere Bereiche	1 250	8 686	43 470	34 170	2 766
211	Zinsausgaben an Kreditmarkt	-	-	-	-	-
212	laufende Zuschüsse	399	8 686	42 071	34 170	1 494
2121	Renten, Unterstützungen u. Ä.	-	-	-	9	-
2122	laufende Zuschüsse an soziale oder ähnliche Einrichtungen	399	8 686	41 646	33 880	236
2123	übrige laufende Zuschüsse	-	-	425	280	1 257
213	Vermögensübertragungen	851	-	1 399	-	1 273
214	Darlehen	-	-	-	-	-
29	Unmittelbare Ausgaben	56 450	8 686	182 939	274 868	70 733
31	Zahlungen an öffentlichen Bereich	20 302	-	14 964	25 728	24 902
311	Zinsausgaben	-	-	-	-	-
312	laufende Zuweisungen, Erstattungen und Schuldendiensthilfen	8 013	-	12 993	25 728	941
313	Vermögensübertragungen	12 290	-	1 971	-	23 962
314	Darlehen und Tilgungsausgaben	-	-	-	-	-
45	Gesamtausgaben	76 752	8 686	197 902	300 596	95 636
48	abzüglich Zahlungen vom öffentlichen Bereich	-	-	562	266	26 261
49	Nettoausgaben	76 752	8 686	197 341	300 330	69 375
	Unmittelbare Einnahmen					
51	Einnahmen aus wirtschaftlicher Tätigkeit	-	-	16	-	54
52	Gebühren, sonstige Entgelte	2	-	-	16	43
53	Steuern und steuerähnliche Abgaben, übrige laufende Einnahmen, Zinseinnahmen von anderen Bereichen	7	-	21	155	58
54	Laufende Zuschüsse und Schuldendiensthilfen von anderen Bereichen	-	-	85	30	2 570
55	Veräußerung von Sachvermögen	-	-	1	-	0
56	Veräußerung von Beteiligungen	-	-	-	-	-
57	Vermögensübertragungen und Darlehensrückflüsse von anderen Bereichen	-	-	-	-	-
59	Unmittelbare Einnahmen	9	-	123	201	2 725

21 Ausgaben und Einnahmen des Landes 2007 nach Aufgabengebieten und Arten

(ohne besondere Finanzierungsvorgänge)

Lfd. Nr.	Ausgabeart --------- Einnahmeart	Hochschulen				
		zusammen	Universitäten, pädagogische Hochschulen u. Ä.	Hochschul-kliniken	Verwaltungs-fachhoch-schulen	Fachhoch-schulen
		13	131	132	133	136
		1 000 EUR				
	Ausgaben					
11	Personalausgaben	141 459	42 050	-	6 009	60 793
111	Beamtenbezüge	48 687	15 840	-	4 504	28 264
112	Angestelltenvergütungen	- 43	18	-	-	- 61
113	Arbeiterlöhne	-	-	-	-	-
114	Entgelte der Arbeitnehmerinnen und Arbeitnehmer	44 529	17 386	-	710	24 990
115	sonstige Personalausgaben, Versorgung	48 286	8 807	-	794	7 600
12	Laufender Sachaufwand	132 219	109 277	708	1 047	18 984
121	Unterhaltung des unbeweglichen Vermögens	229	117	-	24	88
122	Bewirtschaftung der Grundstücke, Gebäude und Räume	7 454	2 299	-	356	4 799
123	Mieten und Pachten	103 022	101 353	-	737	931
124	übriger laufender Sachaufwand	21 514	5 508	708	- 69	13 167
13	Sachinvestitionen	6 229	2 128	-	95	1 056
131	Baumaßnahmen	-	-	-	-	-
132	Erwerb von unbeweglichen Sachen	1	-	-	-	-
133	Erwerb von beweglichen Sachen	6 227	2 128	-	95	1 056
14	Erwerb von Beteiligungen	-	-	-	-	-
19	Unmittelbare Ausgaben (ohne Zahlungen an andere Bereiche)	279 907	153 455	708	7 151	80 834
21	Zahlungen an andere Bereiche	549 733	378 759	64 890	-	54 051
211	Zinsausgaben an Kreditmarkt	-	-	-	-	-
212	laufende Zuschüsse	529 206	359 184	64 890	-	52 918
2121	Renten, Unterstützungen u. Ä.	63	63	-	-	-
2122	laufende Zuschüsse an soziale oder ähnliche Einrichtungen	3 720	220	-	-	3 500
2123	übrige laufende Zuschüsse	525 423	358 901	64 890	-	49 418
213	Vermögensübertragungen	20 527	19 575	-	-	1 132
214	Darlehen	-	-	-	-	-
29	Unmittelbare Ausgaben	829 640	532 214	65 597	7 151	134 885
31	Zahlungen an öffentlichen Bereich	12 180	9 791	-	254	1 789
311	Zinsausgaben	-	-	-	-	-
312	laufende Zuweisungen, Erstattungen und Schuldendiensthilfen	12 180	9 791	-	254	1 789
313	Vermögensübertragungen	-	-	-	-	-
314	Darlehen und Tilgungsausgaben	-	-	-	-	-
45	Gesamtausgaben	841 819	542 005	65 597	7 405	136 674
48	abzüglich Zahlungen vom öffentlichen Bereich	15 707	2 007	-	473	155
49	Nettoausgaben	826 112	539 998	65 597	6 932	136 519
	Unmittelbare Einnahmen					
51	Einnahmen aus wirtschaftlicher Tätigkeit	1 066	438	-	10	618
52	Gebühren, sonstige Entgelte	4 471	1 761	-	-	2 592
53	Steuern und steuerähnliche Abgaben, übrige laufende Einnahmen, Zinseinnahmen von anderen Bereichen	2 651	128	-	8	2 391
54	Laufende Zuschüsse und Schuldendiensthilfen von anderen Bereichen	19 256	5 731	-	2 429	10 701
55	Veräußerung von Sachvermögen	7	3	-	1	3
56	Veräußerung von Beteiligungen	-	-	-	-	-
57	Vermögensübertragungen und Darlehensrückflüsse von anderen Bereichen	-	-	-	-	-
59	Unmittelbare Einnahmen	27 451	8 061	-	2 447	16 305

21 Ausgaben und Einnahmen des Landes 2007 nach Aufgabengebieten und Arten

(ohne besondere Finanzierungsvorgänge)

Lfd. Nr.	Ausgabeart --- Einnahmeart	Förderung von Schülern/innen, Studenten/innen und dgl.; sonstiges Bildungswesen					
		zusammen	Förderung von Schülern/innen, Studenten/innen und dgl.				sonstiges Bildungswesen
			zusammen	Fördermaßnahmen			
				für Schüler/innen	für Studierende	Studentenwohnraumförderung	
		14, 15	14	141	142	146	15
		1 000 EUR					
	Ausgaben						
11	Personalausgaben	67 689	-	-	-	-	67 689
111	Beamtenbezüge	60 518	-	-	-	-	60 518
112	Angestelltenvergütungen	-	-	-	-	-	-
113	Arbeiterlöhne	-	-	-	-	-	-
114	Entgelte der Arbeitnehmerinnen und Arbeitnehmer	6 053	-	-	-	-	6 053
115	sonstige Personalausgaben, Versorgung	1 119	-	-	-	-	1 119
12	Laufender Sachaufwand	11 128	539	539	-	-	10 589
121	Unterhaltung des unbeweglichen Vermögens	425	-	-	-	-	425
122	Bewirtschaftung der Grundstücke, Gebäude und Räume	1 206	-	-	-	-	1 206
123	Mieten und Pachten	2 537	-	-	-	-	2 537
124	übriger laufender Sachaufwand	6 960	539	539	-	-	6 421
13	Sachinvestitionen	164	-	-	-	-	164
131	Baumaßnahmen	-	-	-	-	-	-
132	Erwerb von unbeweglichen Sachen	-	-	-	-	-	-
133	Erwerb von beweglichen Sachen	164	-	-	-	-	164
14	Erwerb von Beteiligungen	-	-	-	-	-	-
19	Unmittelbare Ausgaben (ohne Zahlungen an andere Bereiche)	78 981	539	539	-	-	78 442
21	Zahlungen an andere Bereiche	46 538	32 766	5 051	27 272	443	13 772
211	Zinsausgaben an Kreditmarkt	-	-	-	-	-	-
212	laufende Zuschüsse	44 430	32 323	5 051	27 272	-	12 107
2121	Renten, Unterstützungen u. Ä.	5 731	5 171	5 051	120	-	560
2122	laufende Zuschüsse an soziale oder ähnliche Einrichtungen	15 609	5 690	-	5 690	-	9 919
2123	übrige laufende Zuschüsse	23 090	21 462	-	21 462	-	1 628
213	Vermögensübertragungen	2 108	443	-	-	443	1 665
214	Darlehen	-	-	-	-	-	-
29	Unmittelbare Ausgaben	125 519	33 305	5 590	27 272	443	92 214
31	Zahlungen an öffentlichen Bereich	13 028	11 800	11 800	-	-	1 228
311	Zinsausgaben	-	-	-	-	-	-
312	laufende Zuweisungen, Erstattungen und Schuldendiensthilfen	13 028	11 800	11 800	-	-	1 228
313	Vermögensübertragungen	-	-	-	-	-	-
314	Darlehen und Tilgungsausgaben	-	-	-	-	-	-
45	Gesamtausgaben	138 546	45 105	17 390	27 272	443	93 442
48	abzüglich Zahlungen vom öffentlichen Bereich	5 653	3 592	3 592	-	-	2 060
49	Nettoausgaben	132 894	41 512	13 797	27 272	443	91 381
	Unmittelbare Einnahmen						
51	Einnahmen aus wirtschaftlicher Tätigkeit	198	-	-	-	-	198
52	Gebühren, sonstige Entgelte	387	-	-	-	-	387
53	Steuern und steuerähnliche Abgaben, übrige laufende Einnahmen, Zinseinnahmen von anderen Bereichen	143	63	63	-	-	80
54	Laufende Zuschüsse und Schuldendiensthilfen von anderen Bereichen	246	-	-	-	-	246
55	Veräußerung von Sachvermögen	0	-	-	-	-	0
56	Veräußerung von Beteiligungen	-	-	-	-	-	-
57	Vermögensübertragungen und Darlehensrückflüsse von anderen Bereichen	-	-	-	-	-	-
59	Unmittelbare Einnahmen	974	63	63	-	-	910

21 Ausgaben und Einnahmen des Landes 2007 nach Aufgabengebieten und Arten

(ohne besondere Finanzierungsvorgänge)

Lfd. Nr.	Ausgabeart --------- Einnahmeart	Wissenschaft, Forschung, Entwicklung außerhalb der Hochschulen	Kultureinrichtungen		
			zusammen	Theater, Einrichtungen der Musikpflege	Kulturförderung, Denkmalpflege, kirchliche Angelegenheiten
		16/17	18, 19	181, 182	19
		1 000 EUR			
	Ausgaben				
11	Personalausgaben	9 734	18 540	-	8 047
111	Beamtenbezüge	3 868	3 836	-	1 290
112	Angestelltenvergütungen	-	-	-	-
113	Arbeiterlöhne	-	-	-	-
114	Entgelte der Arbeitnehmerinnen und Arbeitnehmer	4 982	12 496	-	5 264
115	sonstige Personalausgaben, Versorgung	883	2 207	-	1 492
12	Laufender Sachaufwand	5 705	17 987	-	9 445
121	Unterhaltung des unbeweglichen Vermögens	23	1 180	-	1 170
122	Bewirtschaftung der Grundstücke, Gebäude und Räume	533	3 131	-	1 112
123	Mieten und Pachten	2 342	5 135	-	1 389
124	übriger laufender Sachaufwand	2 808	8 540	-	5 774
13	Sachinvestitionen	198	3 883	-	425
131	Baumaßnahmen	-	198	-	198
132	Erwerb von unbeweglichen Sachen	-	-	-	-
133	Erwerb von beweglichen Sachen	198	3 685	-	227
14	Erwerb von Beteiligungen	-	-	-	-
19	Unmittelbare Ausgaben (ohne Zahlungen an andere Bereiche)	15 638	40 409	-	17 917
21	Zahlungen an andere Bereiche	64 540	76 873	18 959	56 323
211	Zinsausgaben an Kreditmarkt	-	-	-	-
212	laufende Zuschüsse	58 261	69 775	18 959	49 272
2121	Renten, Unterstützungen u. Ä.	-	272	-	222
2122	laufende Zuschüsse an soziale oder ähnliche Einrichtungen	-	46 927	-	46 927
2123	übrige laufende Zuschüsse	58 261	22 576	18 959	2 123
213	Vermögensübertragungen	6 279	7 098	-	7 050
214	Darlehen	-	-	-	-
29	Unmittelbare Ausgaben	80 178	117 283	18 959	74 239
31	Zahlungen an öffentlichen Bereich	2 169	27 013	24 683	1 156
311	Zinsausgaben	-	-	-	-
312	laufende Zuweisungen, Erstattungen und Schuldendiensthilfen	2 169	25 554	24 683	-
313	Vermögensübertragungen	-	1 459	-	1 156
314	Darlehen und Tilgungsausgaben	-	-	-	-
45	Gesamtausgaben	82 347	144 296	43 642	75 396
48	abzüglich Zahlungen vom öffentlichen Bereich	1 265	5 354	-	27
49	Nettoausgaben	81 082	138 941	43 642	75 369
	Unmittelbare Einnahmen				
51	Einnahmen aus wirtschaftlicher Tätigkeit	109	287	-	265
52	Gebühren, sonstige Entgelte	323	1 757	-	1 613
53	Steuern und steuerähnliche Abgaben, übrige laufende Einnahmen, Zinseinnahmen von anderen Bereichen	755	50	-	15
54	Laufende Zuschüsse und Schuldendiensthilfen von anderen Bereichen	1 311	1 815	-	932
55	Veräußerung von Sachvermögen	6	5	-	-
56	Veräußerung von Beteiligungen	-	-	-	-
57	Vermögensübertragungen und Darlehensrückflüsse von anderen Bereichen	80	-	-	-
59	Unmittelbare Einnahmen	2 583	3 915	-	2 825

21 Ausgaben und Einnahmen des Landes 2007 nach Aufgabengebieten und Arten

(ohne besondere Finanzierungsvorgänge)

Lfd. Nr.	Ausgabeart --------- Einnahmeart	Soziale Sicherung, soziale Kriegsfolgeaufgaben, Wiedergutmachung					
		zusammen	Verwaltung	Familien- und Sozialhilfe, Förderung der Wohlfahrtspflege u. Ä.			
				zusammen	Kindergeld	Wohngeld	Leistungen nach dem BSHG und AsylbLG
		2	21	23	231	233	234
		1 000 EUR					
	Ausgaben						
11	Personalausgaben	47 506	34 751	11 521	-	-	-
111	Beamtenbezüge	16 816	16 416	132	-	-	-
112	Angestelltenvergütungen	-	-	-	-	-	-
113	Arbeiterlöhne	-	-	-	-	-	-
114	Entgelte der Arbeitnehmerinnen und Arbeitnehmer	27 387	16 809	10 352	-	-	-
115	sonstige Personalausgaben, Versorgung	3 303	1 526	1 037	-	-	-
12	Laufender Sachaufwand	169 015	9 614	106 133	-	-	95 884
121	Unterhaltung des unbeweglichen Vermögens	154	26	129	-	-	-
122	Bewirtschaftung der Grundstücke, Gebäude und Räume	4 195	954	3 241	-	-	-
123	Mieten und Pachten	6 297	2 595	3 701	-	-	-
124	übriger laufender Sachaufwand	158 369	6 039	99 062	-	-	95 884
13	Sachinvestitionen	388	364	23	-	-	-
131	Baumaßnahmen	-	-	-	-	-	-
132	Erwerb von unbeweglichen Sachen	-	-	-	-	-	-
133	Erwerb von beweglichen Sachen	388	364	23	-	-	-
14	Erwerb von Beteiligungen	-	-	-	-	-	-
19	Unmittelbare Ausgaben (ohne Zahlungen an andere Bereiche)	216 909	44 729	117 678	-	-	95 884
21	Zahlungen an andere Bereiche	320 918	-	86 440	-	40 015	6 125
211	Zinsausgaben an Kreditmarkt	-	-	-	-	-	-
212	laufende Zuschüsse	314 558	-	82 287	-	40 015	6 125
2121	Renten, Unterstützungen u. Ä.	102 191	-	71 488	-	40 015	6 125
2122	laufende Zuschüsse an soziale oder ähnliche Einrichtungen	93 143	-	10 799	-	-	-
2123	übrige laufende Zuschüsse	119 224	-	-	-	-	-
213	Vermögensübertragungen	5 917	-	4 153	-	-	-
214	Darlehen	444	-	-	-	-	-
29	Unmittelbare Ausgaben	537 827	44 729	204 118	-	40 015	102 010
31	Zahlungen an öffentlichen Bereich	1 025 531	897	633 548	-	-	629 056
311	Zinsausgaben	-	-	-	-	-	-
312	laufende Zuweisungen, Erstattungen und Schuldendiensthilfen	1 023 914	897	633 548	-	-	629 056
313	Vermögensübertragungen	1 617	-	-	-	-	-
314	Darlehen und Tilgungsausgaben	-	-	-	-	-	-
45	Gesamtausgaben	1 563 358	45 626	837 666	-	40 015	731 065
48	abzüglich Zahlungen vom öffentlichen Bereich	514 157	844	394 401	-	20 008	360 429
49	Nettoausgaben	1 049 201	44 782	443 265	-	20 008	370 636
	Unmittelbare Einnahmen						
51	Einnahmen aus wirtschaftlicher Tätigkeit	126	5	121	-	-	-
52	Gebühren, sonstige Entgelte	28 601	834	9 434	-	-	-
53	Steuern und steuerähnliche Abgaben, übrige laufende Einnahmen, Zinseinnahmen von anderen Bereichen	2 734	14	291	-	-	0
54	Laufende Zuschüsse und Schuldendiensthilfen von anderen Bereichen	38 072	550	5 840	-	-	-
55	Veräußerung von Sachvermögen	0	0	0	-	-	-
56	Veräußerung von Beteiligungen	-	-	-	-	-	-
57	Vermögensübertragungen und Darlehensrückflüsse von anderen Bereichen	256	-	0	-	-	0
59	Unmittelbare Einnahmen	69 789	1 404	15 687	-	-	0

21 Ausgaben und Einnahmen des Landes 2007 nach Aufgabengebieten und Arten

(ohne besondere Finanzierungsvorgänge)

Lfd. Nr.	Ausgabeart --------- Einnahmeart	Soziale Sicherung, soziale Kriegsfolgeaufgaben, Wiedergutmachung					
		Familien- und Sozialhilfe, Förderung der Wohlfahrtspflege u. Ä.			soziale Leistungen für Folgen von Krieg und politischen Ereignissen		
		soziale Einrichtungen	Förderung der Wohlfahrtspflege	Leistungen nach dem Unterhaltsvorschussgesetz	zusammen	Kriegsopferversorgung	Lastenausgleich
		235	236	237	24	241, 242	243
		1 000 EUR					
	Ausgaben						
11	Personalausgaben	11 521	-	-	-	-	-
111	Beamtenbezüge	132	-	-	-	-	-
112	Angestelltenvergütungen	-	-	-	-	-	-
113	Arbeiterlöhne	-	-	-	-	-	-
114	Entgelte der Arbeitnehmerinnen und Arbeitnehmer	10 352	-	-	-	-	-
115	sonstige Personalausgaben, Versorgung	1 037	-	-	-	-	-
12	Laufender Sachaufwand	10 249	-	-	604	90	-
121	Unterhaltung des unbeweglichen Vermögens	129	-	-	-	-	-
122	Bewirtschaftung der Grundstücke, Gebäude und Räume	3 241	-	-	-	-	-
123	Mieten und Pachten	3 701	-	-	-	-	-
124	übriger laufender Sachaufwand	3 178	-	-	604	90	-
13	Sachinvestitionen	23	-	-	-	-	-
131	Baumaßnahmen	-	-	-	-	-	-
132	Erwerb von unbeweglichen Sachen	-	-	-	-	-	-
133	Erwerb von beweglichen Sachen	23	-	-	-	-	-
14	Erwerb von Beteiligungen	-	-	-	-	-	-
19	Unmittelbare Ausgaben (ohne Zahlungen an andere Bereiche)	21 793	-	-	604	90	-
21	Zahlungen an andere Bereiche	11 691	3 847	24 763	112 728	-	-
211	Zinsausgaben an Kreditmarkt	-	-	-	-	-	-
212	laufende Zuschüsse	7 930	3 454	24 763	112 728	-	-
2121	Renten, Unterstützungen u. Ä.	585	-	24 763	1 732	-	-
2122	laufende Zuschüsse an soziale oder ähnliche Einrichtungen	7 345	3 454	-	1	-	-
2123	übrige laufende Zuschüsse	-	-	-	110 995	-	-
213	Vermögensübertragungen	3 761	393	-	-	-	-
214	Darlehen	-	-	-	-	-	-
29	Unmittelbare Ausgaben	33 484	3 847	24 763	113 332	90	-
31	Zahlungen an öffentlichen Bereich	1 605	-	2 888	21 110	-	789
311	Zinsausgaben	-	-	-	-	-	-
312	laufende Zuweisungen, Erstattungen und Schuldendiensthilfen	1 605	-	2 888	21 110	-	789
313	Vermögensübertragungen	-	-	-	-	-	-
314	Darlehen und Tilgungsausgaben	-	-	-	-	-	-
45	Gesamtausgaben	35 089	3 847	27 651	134 442	90	789
48	abzüglich Zahlungen vom öffentlichen Bereich	1 583	-	12 381	116 089	-	-
49	Nettoausgaben	33 505	3 847	15 270	18 353	90	789
	Unmittelbare Einnahmen						
51	Einnahmen aus wirtschaftlicher Tätigkeit	121	-	-	-	-	-
52	Gebühren, sonstige Entgelte	9 434	-	-	-	-	-
53	Steuern und steuerähnliche Abgaben, übrige laufende Einnahmen, Zinseinnahmen von anderen Bereichen	291	-	-	1 431	-	-
54	Laufende Zuschüsse und Schuldendiensthilfen von anderen Bereichen	11	-	5 830	725	-	-
55	Veräußerung von Sachvermögen	0	-	-	-	-	-
56	Veräußerung von Beteiligungen	-	-	-	-	-	-
57	Vermögensübertragungen und Darlehensrückflüsse von anderen Bereichen	-	-	-	3	-	-
59	Unmittelbare Einnahmen	9 857	-	5 830	2 159	-	-

21 Ausgaben und Einnahmen des Landes 2007 nach Aufgabengebieten und Arten

(ohne besondere Finanzierungsvorgänge)

Lfd. Nr.	Ausgabeart --- Einnahmeart	Soziale Sicherung, soziale Kriegsfolgeaufgaben, Wiedergutmachung		
		soziale Leistungen für Folgen von Krieg und politischen Ereignissen		Arbeitsmarktpolitik und Arbeitsschutz
		Wieder-gutmachung	Kriegsopfer-fürsorge	
		244	247	25
		1 000 EUR		
	Ausgaben			
11	Personalausgaben	-	-	837
111	Beamtenbezüge	-	-	268
112	Angestelltenvergütungen	-	-	-
113	Arbeiterlöhne	-	-	-
114	Entgelte der Arbeitnehmerinnen und Arbeitnehmer	-	-	-
115	sonstige Personalausgaben, Versorgung	-	-	569
12	Laufender Sachaufwand	428	75	543
121	Unterhaltung des unbeweglichen Vermögens	-	-	-
122	Bewirtschaftung der Grundstücke, Gebäude und Räume	-	-	-
123	Mieten und Pachten	-	-	-
124	übriger laufender Sachaufwand	428	75	543
13	Sachinvestitionen	-	-	-
131	Baumaßnahmen	-	-	-
132	Erwerb von unbeweglichen Sachen	-	-	-
133	Erwerb von beweglichen Sachen	-	-	-
14	Erwerb von Beteiligungen	-	-	-
19	Unmittelbare Ausgaben (ohne Zahlungen an andere Bereiche)	428	75	1 379
21	Zahlungen an andere Bereiche	112 306	-	44 937
211	Zinsausgaben an Kreditmarkt	-	-	-
212	laufende Zuschüsse	112 306	-	44 937
2121	Renten, Unterstützungen u. Ä.	1 334	-	-
2122	laufende Zuschüsse an soziale oder ähnliche Einrichtungen	-	-	44 937
2123	übrige laufende Zuschüsse	110 972	-	-
213	Vermögensübertragungen	-	-	-
214	Darlehen	-	-	-
29	Unmittelbare Ausgaben	112 734	75	46 317
31	Zahlungen an öffentlichen Bereich	409	18 698	-
311	Zinsausgaben	-	-	-
312	laufende Zuweisungen, Erstattungen und Schuldendiensthilfen	409	18 698	-
313	Vermögensübertragungen	-	-	-
314	Darlehen und Tilgungsausgaben	-	-	-
45	Gesamtausgaben	113 143	18 772	46 317
48	abzüglich Zahlungen vom öffentlichen Bereich	99 584	14 958	211
49	Nettoausgaben	13 559	3 814	46 105
	Unmittelbare Einnahmen			
51	Einnahmen aus wirtschaftlicher Tätigkeit	-	-	-
52	Gebühren, sonstige Entgelte	-	-	-
53	Steuern und steuerähnliche Abgaben, übrige laufende Einnahmen, Zinseinnahmen von anderen Bereichen	1 431	-	-
54	Laufende Zuschüsse und Schuldendiensthilfen von anderen Bereichen	-	725	28 894
55	Veräußerung von Sachvermögen	-	-	-
56	Veräußerung von Beteiligungen	-	-	-
57	Vermögensübertragungen und Darlehensrückflüsse von anderen Bereichen	-	3	-
59	Unmittelbare Einnahmen	1 431	728	28 894

21 Ausgaben und Einnahmen des Landes 2007 nach Aufgabengebieten und Arten

(ohne besondere Finanzierungsvorgänge)

Lfd. Nr.	Ausgabeart --------- Einnahmeart	Soziale Sicherung, soziale Kriegsfolgeaufgaben, Wiedergutmachung				
		Jugendhilfe nach dem SGB VIII		Einrichtungen der Jugendhilfe		Förderung der Vermögens-bildung
		zusammen	Förderung von Kindern in Tages-einrichtungen und in Tagespflege	zusammen	Tagesein-richtungen für Kinder	
		26	264	27	274	28
		1 000 EUR				
	Ausgaben					
11	Personalausgaben	398	-	-	-	-
111	Beamtenbezüge	-	-	-	-	-
112	Angestelltenvergütungen	-	-	-	-	-
113	Arbeiterlöhne	-	-	-	-	-
114	Entgelte der Arbeitnehmerinnen und Arbeitnehmer	226	-	-	-	-
115	sonstige Personalausgaben, Versorgung	172	-	-	-	-
12	Laufender Sachaufwand	26	-	14	-	-
121	Unterhaltung des unbeweglichen Vermögens	-	-	-	-	-
122	Bewirtschaftung der Grundstücke, Gebäude und Räume	-	-	-	-	-
123	Mieten und Pachten	-	-	-	-	-
124	übriger laufender Sachaufwand	26	-	14	-	-
13	Sachinvestitionen	-	-	-	-	-
131	Baumaßnahmen	-	-	-	-	-
132	Erwerb von unbeweglichen Sachen	-	-	-	-	-
133	Erwerb von beweglichen Sachen	-	-	-	-	-
14	Erwerb von Beteiligungen	-	-	-	-	-
19	Unmittelbare Ausgaben (ohne Zahlungen an andere Bereiche)	423	-	14	-	-
21	Zahlungen an andere Bereiche	16 683	6 582	1 408	702	-
211	Zinsausgaben an Kreditmarkt	-	-	-	-	-
212	laufende Zuschüsse	16 683	6 582	-	-	-
2121	Renten, Unterstützungen u. Ä.	-	-	-	-	-
2122	laufende Zuschüsse an soziale oder ähnliche Einrichtungen	16 683	6 582	-	-	-
2123	übrige laufende Zuschüsse	-	-	-	-	-
213	Vermögensübertragungen	-	-	1 408	702	-
214	Darlehen	-	-	-	-	-
29	Unmittelbare Ausgaben	17 107	6 582	1 422	702	-
31	Zahlungen an öffentlichen Bereich	79 577	31 617	215 582	215 582	-
311	Zinsausgaben	-	-	-	-	-
312	laufende Zuweisungen, Erstattungen und Schuldendiensthilfen	79 577	31 617	214 661	214 661	-
313	Vermögensübertragungen	-	-	921	921	-
314	Darlehen und Tilgungsausgaben	-	-	-	-	-
45	Gesamtausgaben	96 684	38 199	217 004	216 284	-
48	abzüglich Zahlungen vom öffentlichen Bereich	384	-	-	-	-
49	Nettoausgaben	96 300	38 199	217 004	216 284	-
	Unmittelbare Einnahmen					
51	Einnahmen aus wirtschaftlicher Tätigkeit	-	-	-	-	-
52	Gebühren, sonstige Entgelte	13	-	-	-	-
53	Steuern und steuerähnliche Abgaben, übrige laufende Einnahmen, Zinseinnahmen von anderen Bereichen	328	328	-	-	-
54	Laufende Zuschüsse und Schuldendiensthilfen von anderen Bereichen	48	-	-	-	-
55	Veräußerung von Sachvermögen	-	-	-	-	-
56	Veräußerung von Beteiligungen	-	-	-	-	-
57	Vermögensübertragungen und Darlehensrückflüsse von anderen Bereichen	-	-	-	-	-
59	Unmittelbare Einnahmen	390	328	-	-	-

21 Ausgaben und Einnahmen des Landes 2007 nach Aufgabengebieten und Arten

(ohne besondere Finanzierungsvorgänge)

Lfd. Nr.	Ausgabeart --- Einnahmeart	Gesundheit, Umwelt, Sport und Erholung						
		zusammen	Einrichtungen und Maßnahmen des Gesundheitswesens				Sport und Erholung	Umwelt- und Natur-schutz
			zusammen	Gesund-heits-behörden	Kranken-häuser und Heilstätten	Maß-nahmen des Gesund-heits-wesens		
		3	31	311	312	314	32	33
		1 000 EUR						
	Ausgaben							
11	Personalausgaben	62 149	18 525	522	-	18 002	-	43 624
111	Beamtenbezüge	26 825	4 817	327	-	4 490	-	22 008
112	Angestelltenvergütungen	-	-	-	-	-	-	-
113	Arbeiterlöhne	-	-	-	-	-	-	-
114	Entgelte der Arbeitnehmerinnen und Arbeitnehmer	34 809	13 313	113	-	13 201	-	21 495
115	sonstige Personalausgaben, Versorgung	515	394	82	-	311	-	121
12	Laufender Sachaufwand	26 252	7 497	-	-	7 497	5	18 381
121	Unterhaltung des unbeweglichen Vermögens	89	65	-	-	65	-	20
122	Bewirtschaftung der Grundstücke, Gebäude und Räume	2 340	1 278	-	-	1 278	-	1 062
123	Mieten und Pachten	4 976	1 681	-	-	1 681	-	3 295
124	übriger laufender Sachaufwand	18 847	4 473	-	-	4 473	5	14 003
13	Sachinvestitionen	6 086	5 276	-	-	5 276	-	659
131	Baumaßnahmen	-	-	-	-	-	-	-
132	Erwerb von unbeweglichen Sachen	31	-	-	-	-	-	31
133	Erwerb von beweglichen Sachen	6 055	5 276	-	-	5 276	-	628
14	Erwerb von Beteiligungen	-	-	-	-	-	-	-
19	Unmittelbare Ausgaben (ohne Zahlungen an andere Bereiche)	94 488	31 297	522	-	30 775	5	62 664
21	Zahlungen an andere Bereiche	139 703	108 290	-	104 449	3 842	25 639	5 774
211	Zinsausgaben an Kreditmarkt	-	-	-	-	-	-	-
212	laufende Zuschüsse	38 400	15 348	-	11 506	3 842	17 975	5 076
2121	Renten, Unterstützungen u. Ä.	14	-	-	-	-	-	14
2122	laufende Zuschüsse an soziale oder ähnliche Einrichtungen	21 760	3 120	-	-	3 120	17 975	664
2123	übrige laufende Zuschüsse	16 626	12 228	-	11 506	722	-	4 398
213	Vermögensübertragungen	101 303	92 942	-	92 942	-	7 664	698
214	Darlehen	-	-	-	-	-	-	-
29	Unmittelbare Ausgaben	234 191	139 587	522	104 449	34 617	25 643	68 438
31	Zahlungen an öffentlichen Bereich	71 454	54 006	36 319	15 163	2 524	13 248	4 200
311	Zinsausgaben	-	-	-	-	-	-	-
312	laufende Zuweisungen, Erstattungen und Schuldendiensthilfen	43 191	38 843	36 319	-	2 524	148	4 200
313	Vermögensübertragungen	28 264	15 163	-	15 163	-	13 101	-
314	Darlehen und Tilgungsausgaben	-	-	-	-	-	-	-
45	Gesamtausgaben	305 645	193 593	36 841	119 612	37 140	38 892	72 638
48	abzüglich Zahlungen vom öffentlichen Bereich	751	407	-	-	407	-	-
49	Nettoausgaben	304 894	193 187	36 841	119 612	36 734	38 892	72 638
	Unmittelbare Einnahmen							
51	Einnahmen aus wirtschaftlicher Tätigkeit	7	7	-	-	7	-	1
52	Gebühren, sonstige Entgelte	6 956	1 840	-	-	1 840	-	4 034
53	Steuern und steuerähnliche Abgaben, übrige laufende Einnahmen, Zinseinnahmen von anderen Bereichen	1 257	19	-	-	19	-	1 238
54	Laufende Zuschüsse und Schuldendiensthilfen von anderen Bereichen	1 826	22	-	-	22	5	1 714
55	Veräußerung von Sachvermögen	29	5	-	-	5	-	24
56	Veräußerung von Beteiligungen	-	-	-	-	-	-	-
57	Vermögensübertragungen und Darlehensrückflüsse von anderen Bereichen	-	-	-	-	-	-	-
59	Unmittelbare Einnahmen	10 076	1 893	-	-	1 893	5	7 011

21 Ausgaben und Einnahmen des Landes 2007 nach Aufgabengebieten und Arten

(ohne besondere Finanzierungsvorgänge)

Lfd. Nr.	Ausgabeart --------- Einnahmeart	Wohnungswesen, Städtebau, Raumordnung und kommunale Gemeinschaftsdienste			
		zusammen	Wohnungs-wesen	Raum-ordnung, Landes-planung, Ver-messungs-wesen	Städtebau-förderung
		4	41	42	44
		1 000 EUR			
	Ausgaben				
11	Personalausgaben	64 763	-	64 763	-
111	Beamtenbezüge	44 495	-	44 495	-
112	Angestelltenvergütungen	- 11	-	- 11	-
113	Arbeiterlöhne	-	-	-	-
114	Entgelte der Arbeitnehmerinnen und Arbeitnehmer	20 063	-	20 063	-
115	sonstige Personalausgaben, Versorgung	216	-	216	-
12	Laufender Sachaufwand	13 639	838	12 801	-
121	Unterhaltung des unbeweglichen Vermögens	142	-	142	-
122	Bewirtschaftung der Grundstücke, Gebäude und Räume	1 691	-	1 691	-
123	Mieten und Pachten	4 217	-	4 217	-
124	übriger laufender Sachaufwand	7 589	838	6 751	-
13	Sachinvestitionen	1 640	-	1 640	-
131	Baumaßnahmen	-	-	-	-
132	Erwerb von unbeweglichen Sachen	-	-	-	-
133	Erwerb von beweglichen Sachen	1 640	-	1 640	-
14	Erwerb von Beteiligungen	-	-	-	-
19	Unmittelbare Ausgaben (ohne Zahlungen an andere Bereiche)	80 042	838	79 204	-
21	Zahlungen an andere Bereiche	50 768	50 766	2	-
211	Zinsausgaben an Kreditmarkt	-	-	-	-
212	laufende Zuschüsse	5 710	5 707	2	-
2121	Renten, Unterstützungen u. Ä.	-	-	-	-
2122	laufende Zuschüsse an soziale oder ähnliche Einrichtungen	-	-	-	-
2123	übrige laufende Zuschüsse	5 710	5 707	2	-
213	Vermögensübertragungen	2 949	2 949	-	-
214	Darlehen	42 110	42 110	-	-
29	Unmittelbare Ausgaben	130 810	51 604	79 206	-
31	Zahlungen an öffentlichen Bereich	124 631	805	1 683	67 729
311	Zinsausgaben	-	-	-	-
312	laufende Zuweisungen, Erstattungen und Schuldendiensthilfen	36 530	-	1 683	-
313	Vermögensübertragungen	73 041	805	-	67 729
314	Darlehen und Tilgungsausgaben	15 060	-	-	-
45	Gesamtausgaben	255 441	52 409	80 889	67 729
48	abzüglich Zahlungen vom öffentlichen Bereich	29 598	170	0	29 428
49	Nettoausgaben	225 842	52 239	80 889	38 301
	Unmittelbare Einnahmen				
51	Einnahmen aus wirtschaftlicher Tätigkeit	36	-	36	-
52	Gebühren, sonstige Entgelte	11 840	1 245	10 595	-
53	Steuern und steuerähnliche Abgaben, übrige laufende Einnahmen, Zinseinnahmen von anderen Bereichen	267 666	259 879	7 787	-
54	Laufende Zuschüsse und Schuldendiensthilfen von anderen Bereichen	2 271	-	2 271	-
55	Veräußerung von Sachvermögen	84	-	84	-
56	Veräußerung von Beteiligungen	-	-	-	-
57	Vermögensübertragungen und Darlehensrückflüsse von anderen Bereichen	9 313	9 313	-	-
59	Unmittelbare Einnahmen	291 211	270 437	20 773	-

21 Ausgaben und Einnahmen des Landes 2007 nach Aufgabengebieten und Arten

(ohne besondere Finanzierungsvorgänge)

Lfd. Nr.	Ausgabeart --------- Einnahmeart	Ernährung, Landwirtschaft und Forsten				
		zusammen	Verwaltung	Verbesserung der Agrarstruktur	ein-kommens-stabili-sierende Maßnahmen	sonstige Bereiche
		5	51	52	53	54
		1 000 EUR				
	Ausgaben					
11	Personalausgaben	62 588	61 047	77	-	1 464
111	Beamtenbezüge	32 750	31 867	-	-	884
112	Angestelltenvergütungen	-	-	-	-	-
113	Arbeiterlöhne	-	-	-	-	-
114	Entgelte der Arbeitnehmerinnen und Arbeitnehmer	27 051	26 901	-	-	150
115	sonstige Personalausgaben, Versorgung	2 786	2 279	77	-	430
12	Laufender Sachaufwand	25 459	11 923	844	2 095	10 596
121	Unterhaltung des unbeweglichen Vermögens	178	178	-	-	-
122	Bewirtschaftung der Grundstücke, Gebäude und Räume	1 847	1 847	-	-	-
123	Mieten und Pachten	4 376	4 352	-	-	23
124	übriger laufender Sachaufwand	19 057	5 545	844	2 095	10 573
13	Sachinvestitionen	1 371	1 349	-	-	22
131	Baumaßnahmen	-	-	-	-	-
132	Erwerb von unbeweglichen Sachen	-	-	-	-	-
133	Erwerb von beweglichen Sachen	1 371	1 349	-	-	22
14	Erwerb von Beteiligungen	-	-	-	-	-
19	Unmittelbare Ausgaben (ohne Zahlungen an andere Bereiche)	89 417	74 320	921	2 095	12 082
21	Zahlungen an andere Bereiche	68 835	1 087	53 083	11 755	2 910
211	Zinsausgaben an Kreditmarkt	-	-	-	-	-
212	laufende Zuschüsse	43 736	71	32 223	9 532	1 910
2121	Renten, Unterstützungen u. Ä.	32	32	-	-	-
2122	laufende Zuschüsse an soziale oder ähnliche Einrichtungen	8	-	-	-	8
2123	übrige laufende Zuschüsse	43 697	39	32 223	9 532	1 903
213	Vermögensübertragungen	25 099	1 016	20 860	2 223	1 000
214	Darlehen	-	-	-	-	-
29	Unmittelbare Ausgaben	158 252	75 406	54 004	13 850	14 993
31	Zahlungen an öffentlichen Bereich	13 383	1 177	10 936	-	1 270
311	Zinsausgaben	-	-	-	-	-
312	laufende Zuweisungen, Erstattungen und Schuldendiensthilfen	2 765	1 177	318	-	1 270
313	Vermögensübertragungen	10 618	-	10 618	-	-
314	Darlehen und Tilgungsausgaben	-	-	-	-	-
45	Gesamtausgaben	171 636	76 583	64 940	13 850	16 262
48	abzüglich Zahlungen vom öffentlichen Bereich	33 526	769	32 758	-	-
49	Nettoausgaben	138 109	75 814	32 183	13 850	16 262
	Unmittelbare Einnahmen					
51	Einnahmen aus wirtschaftlicher Tätigkeit	3 319	510	-	-	2 809
52	Gebühren, sonstige Entgelte	920	835	-	-	85
53	Steuern und steuerähnliche Abgaben, übrige laufende Einnahmen, Zinseinnahmen von anderen Bereichen	3 459	821	457	998	1 182
54	Laufende Zuschüsse und Schuldendiensthilfen von anderen Bereichen	8 500	2 413	4 435	99	1 553
55	Veräußerung von Sachvermögen	50	39	-	-	11
56	Veräußerung von Beteiligungen	-	-	-	-	-
57	Vermögensübertragungen und Darlehensrückflüsse von anderen Bereichen	8 020	-	4 969	2 485	567
59	Unmittelbare Einnahmen	24 269	4 619	9 861	3 582	6 206

21 Ausgaben und Einnahmen des Landes 2007 nach Aufgabengebieten und Arten

(ohne besondere Finanzierungsvorgänge)

Lfd. Nr.	Ausgabeart --------- Einnahmeart	Energie- und Wasserwirtschaft, Gewerbe, Dienstleistungen					
		zusammen	Verwaltung	Wasser-wirtschaft und Kulturbau	regionale Fördermaßnahmen		
					zusammen	betriebliche Investitionen	Ver-besserung der Infra-struktur
		6	61	623	69	691	692
		1 000 EUR					
	Ausgaben						
11	Personalausgaben	5 103	4 203	-	-	-	-
111	Beamtenbezüge	2 202	2 202	-	-	-	-
112	Angestelltenvergütungen	-	-	-	-	-	-
113	Arbeiterlöhne	-	-	-	-	-	-
114	Entgelte der Arbeitnehmerinnen und Arbeitnehmer	1 263	1 263	-	-	-	-
115	sonstige Personalausgaben, Versorgung	1 638	739	-	-	-	-
12	Laufender Sachaufwand	21 570	4 183	3 048	4 471	-	2 524
121	Unterhaltung des unbeweglichen Vermögens	1 678	1 678	-	-	-	-
122	Bewirtschaftung der Grundstücke, Gebäude und Räume	77	77	-	-	-	-
123	Mieten und Pachten	2 360	927	-	-	-	-
124	übriger laufender Sachaufwand	17 455	1 501	3 048	4 471	-	2 524
13	Sachinvestitionen	26 842	883	192	-	-	-
131	Baumaßnahmen	24 325	329	192	-	-	-
132	Erwerb von unbeweglichen Sachen	1 782	-	-	-	-	-
133	Erwerb von beweglichen Sachen	735	554	-	-	-	-
14	Erwerb von Beteiligungen	2 357	-	-	2 357	-	2 357
19	Unmittelbare Ausgaben (ohne Zahlungen an andere Bereiche)	55 872	9 269	3 239	6 828	-	4 881
21	Zahlungen an andere Bereiche	40 025	-	190	23 739	20 368	3 371
211	Zinsausgaben an Kreditmarkt	-	-	-	-	-	-
212	laufende Zuschüsse	7 745	-	100	1 436	-	1 436
2121	Renten, Unterstützungen u. Ä.	-	-	-	-	-	-
2122	laufende Zuschüsse an soziale oder ähnliche Einrichtungen	1 475	-	-	-	-	-
2123	übrige laufende Zuschüsse	6 270	-	100	1 436	-	1 436
213	Vermögensübertragungen	23 440	-	90	22 303	20 368	1 935
214	Darlehen	8 840	-	-	-	-	-
29	Unmittelbare Ausgaben	95 898	9 269	3 429	30 567	20 368	8 252
31	Zahlungen an öffentlichen Bereich	65 286	170	45 145	11 761	-	11 761
311	Zinsausgaben	-	-	-	-	-	-
312	laufende Zuweisungen, Erstattungen und Schuldendiensthilfen	2 712	170	-	-	-	-
313	Vermögensübertragungen	49 042	-	31 613	11 761	-	11 761
314	Darlehen und Tilgungsausgaben	13 532	-	13 532	-	-	-
45	Gesamtausgaben	161 184	9 440	48 574	42 328	20 368	20 013
48	abzüglich Zahlungen vom öffentlichen Bereich	58 906	479	42 458	4 862	-	4 862
49	Nettoausgaben	102 278	8 961	6 116	37 467	20 368	15 152
	Unmittelbare Einnahmen						
51	Einnahmen aus wirtschaftlicher Tätigkeit	1 182	14	60	-	-	-
52	Gebühren, sonstige Entgelte	3 404	3 404	-	-	-	-
53	Steuern und steuerähnliche Abgaben, übrige laufende Einnahmen, Zinseinnahmen von anderen Bereichen	24 651	4	24 090	345	-	0
54	Laufende Zuschüsse und Schuldendiensthilfen von anderen Bereichen	2 897	122	21	2 441	-	-
55	Veräußerung von Sachvermögen	9	9	-	-	-	-
56	Veräußerung von Beteiligungen	-	-	-	-	-	-
57	Vermögensübertragungen und Darlehensrückflüsse von anderen Bereichen	22 322	-	107	20 775	-	723
59	Unmittelbare Einnahmen	54 464	3 553	24 278	23 561	-	723

21 Ausgaben und Einnahmen des Landes 2007 nach Aufgabengebieten und Arten

(ohne besondere Finanzierungsvorgänge)

Lfd. Nr.	Ausgabeart --------- Einnahmeart	Verkehrs- und Nachrichtenwesen				
		zusammen	Verwaltung	Straßen		
				zusammen	Bundesautobahnen	Bundesstraßen
		7	71	72	721	722
		1 000 EUR				
	Ausgaben					
11	Personalausgaben	168	-	-	-	-
111	Beamtenbezüge	27	-	-	-	-
112	Angestelltenvergütungen	-	-	-	-	-
113	Arbeiterlöhne	-	-	-	-	-
114	Entgelte der Arbeitnehmerinnen und Arbeitnehmer	137	-	-	-	-
115	sonstige Personalausgaben, Versorgung	4	-	-	-	-
12	Laufender Sachaufwand	120 021	117 295	643	-	-
121	Unterhaltung des unbeweglichen Vermögens	-	-	-	-	-
122	Bewirtschaftung der Grundstücke, Gebäude und Räume	-	-	-	-	-
123	Mieten und Pachten	105 800	105 800	-	-	-
124	übriger laufender Sachaufwand	14 221	11 495	643	-	-
13	Sachinvestitionen	-	-	-	-	-
131	Baumaßnahmen	-	-	-	-	-
132	Erwerb von unbeweglichen Sachen	-	-	-	-	-
133	Erwerb von beweglichen Sachen	-	-	-	-	-
14	Erwerb von Beteiligungen	-	-	-	-	-
19	Unmittelbare Ausgaben (ohne Zahlungen an andere Bereiche)	120 189	117 295	643	-	-
21	Zahlungen an andere Bereiche	117 977	928	72 597	-	61 597
211	Zinsausgaben an Kreditmarkt	-	-	-	-	-
212	laufende Zuschüsse	65 595	445	24 265	-	24 265
2121	Renten, Unterstützungen u. Ä.	-	-	-	-	-
2122	laufende Zuschüsse an soziale oder ähnliche Einrichtungen	-	-	-	-	-
2123	übrige laufende Zuschüsse	65 595	445	24 265	-	24 265
213	Vermögensübertragungen	52 382	483	48 332	-	37 332
214	Darlehen	-	-	-	-	-
29	Unmittelbare Ausgaben	238 166	118 223	73 240	-	61 597
31	Zahlungen an öffentlichen Bereich	469 586	-	101 848	-	1 100
311	Zinsausgaben	-	-	-	-	-
312	laufende Zuweisungen, Erstattungen und Schuldendiensthilfen	354 243	-	39	-	-
313	Vermögensübertragungen	115 343	-	101 810	-	1 100
314	Darlehen und Tilgungsausgaben	-	-	-	-	-
45	Gesamtausgaben	707 751	118 223	175 088	-	62 697
48	abzüglich Zahlungen vom öffentlichen Bereich	449 179	600	31 180	-	31 180
49	Nettoausgaben	258 573	117 623	143 908	-	31 517
	Unmittelbare Einnahmen					
51	Einnahmen aus wirtschaftlicher Tätigkeit	-	-	-	-	-
52	Gebühren, sonstige Entgelte	-	-	-	-	-
53	Steuern und steuerähnliche Abgaben, übrige laufende Einnahmen, Zinseinnahmen von anderen Bereichen	254	-	67	-	-
54	Laufende Zuschüsse und Schuldendiensthilfen von anderen Bereichen	940	-	-	-	-
55	Veräußerung von Sachvermögen	-	-	-	-	-
56	Veräußerung von Beteiligungen	-	-	-	-	-
57	Vermögensübertragungen und Darlehensrückflüsse von anderen Bereichen	140	-	140	-	-
59	Unmittelbare Einnahmen	1 335	-	208	-	-

21 Ausgaben und Einnahmen des Landes 2007 nach Aufgabengebieten und Arten

(ohne besondere Finanzierungsvorgänge)

Lfd. Nr.	Ausgabeart --------- Einnahmeart	Verkehrs- und Nachrichtenwesen				
		Straßen			Wasser-straßen und Häfen, Förderung der Schiff-fahrt	Maßnahmen für den öffent-lichen Personen-nahverkehr
		Landes-straßen	Kreis-straßen	Gemeinde-straßen		
		723	724	725	73	741
		1 000 EUR				
	Ausgaben					
11	Personalausgaben	-	-	-	-	-
111	Beamtenbezüge	-	-	-	-	-
112	Angestelltenvergütungen	-	-	-	-	-
113	Arbeiterlöhne	-	-	-	-	-
114	Entgelte der Arbeitnehmerinnen und Arbeitnehmer	-	-	-	-	-
115	sonstige Personalausgaben, Versorgung	-	-	-	-	-
12	Laufender Sachaufwand	-	-	-	-	-
121	Unterhaltung des unbeweglichen Vermögens	-	-	-	-	-
122	Bewirtschaftung der Grundstücke, Gebäude und Räume	-	-	-	-	-
123	Mieten und Pachten	-	-	-	-	-
124	übriger laufender Sachaufwand	-	-	-	-	-
13	Sachinvestitionen	-	-	-	-	-
131	Baumaßnahmen	-	-	-	-	-
132	Erwerb von unbeweglichen Sachen	-	-	-	-	-
133	Erwerb von beweglichen Sachen	-	-	-	-	-
14	Erwerb von Beteiligungen	-	-	-	-	-
19	Unmittelbare Ausgaben (ohne Zahlungen an andere Bereiche)	-	-	-	-	-
21	Zahlungen an andere Bereiche	-	11 000	-	-	44 063
211	Zinsausgaben an Kreditmarkt	-	-	-	-	-
212	laufende Zuschüsse	-	-	-	-	40 690
2121	Renten, Unterstützungen u. Ä.	-	-	-	-	-
2122	laufende Zuschüsse an soziale oder ähnliche Einrichtungen	-	-	-	-	-
2123	übrige laufende Zuschüsse	-	-	-	-	40 690
213	Vermögensübertragungen	-	11 000	-	-	3 373
214	Darlehen	-	-	-	-	-
29	Unmittelbare Ausgaben	-	11 000	-	-	44 063
31	Zahlungen an öffentlichen Bereich	1 300	43 100	56 276	900	366 508
311	Zinsausgaben	-	-	-	-	-
312	laufende Zuweisungen, Erstattungen und Schuldendiensthilfen	-	-	39	-	353 875
313	Vermögensübertragungen	1 300	43 100	56 237	900	12 633
314	Darlehen und Tilgungsausgaben	-	-	-	-	-
45	Gesamtausgaben	1 300	54 100	56 276	900	410 571
48	abzüglich Zahlungen vom öffentlichen Bereich	-	-	-	-	417 399
49	Nettoausgaben	1 300	54 100	56 276	900	- 6 828
	Unmittelbare Einnahmen					
51	Einnahmen aus wirtschaftlicher Tätigkeit	-	-	-	-	-
52	Gebühren, sonstige Entgelte	-	-	-	-	-
53	Steuern und steuerähnliche Abgaben, übrige laufende Einnahmen, Zinseinnahmen von anderen Bereichen	67	-	-	-	187
54	Laufende Zuschüsse und Schuldendiensthilfen von anderen Bereichen	-	-	-	-	-
55	Veräußerung von Sachvermögen	-	-	-	-	-
56	Veräußerung von Beteiligungen	-	-	-	-	-
57	Vermögensübertragungen und Darlehensrückflüsse von anderen Bereichen	140	-	-	-	-
59	Unmittelbare Einnahmen	208	-	-	-	187

21 Ausgaben und Einnahmen des Landes 2007 nach Aufgabengebieten und Arten

(ohne besondere Finanzierungsvorgänge)

Lfd. Nr.	Ausgabeart --------- Einnahmeart	Wirtschaftsunternehmen			Allgemeines Grund- und Kapitalvermögen, Sondervermögen	
		zusammen	Forst-wirtschaft-liche Unter-nehmen	Sonstige Wirt-schafts-unter-nehmen	zusammen	allgemeines Grund-vermögen
		81 - 83, 85	812	85	87	871
		1 000 EUR				
	Ausgaben					
11	Personalausgaben	-	-	-	-	-
111	Beamtenbezüge	-	-	-	-	-
112	Angestelltenvergütungen	-	-	-	-	-
113	Arbeiterlöhne	-	-	-	-	-
114	Entgelte der Arbeitnehmerinnen und Arbeitnehmer	-	-	-	-	-
115	sonstige Personalausgaben, Versorgung	-	-	-	-	-
12	Laufender Sachaufwand	1 853	-	1 853	6 817	4 608
121	Unterhaltung des unbeweglichen Vermögens	-	-	-	2 704	2 704
122	Bewirtschaftung der Grundstücke, Gebäude und Räume	-	-	-	-	-
123	Mieten und Pachten	-	-	-	1 334	1 334
124	übriger laufender Sachaufwand	1 853	-	1 853	2 779	570
13	Sachinvestitionen	-	-	-	20 179	20 179
131	Baumaßnahmen	-	-	-	20 175	20 175
132	Erwerb von unbeweglichen Sachen	-	-	-	5	5
133	Erwerb von beweglichen Sachen	-	-	-	-	-
14	Erwerb von Beteiligungen	9 999	-	9 999	-	-
19	Unmittelbare Ausgaben (ohne Zahlungen an andere Bereiche)	11 851	-	11 851	26 997	24 787
21	Zahlungen an andere Bereiche	82 193	76 672	5 521	516	516
211	Zinsausgaben an Kreditmarkt	-	-	-	-	-
212	laufende Zuschüsse	73 914	68 393	5 521	-	-
2121	Renten, Unterstützungen u. Ä.	-	-	-	-	-
2122	laufende Zuschüsse an soziale oder ähnliche Einrichtungen	-	-	-	-	-
2123	übrige laufende Zuschüsse	73 914	68 393	5 521	-	-
213	Vermögensübertragungen	8 279	8 279	-	516	516
214	Darlehen	-	-	-	-	-
29	Unmittelbare Ausgaben	94 044	76 672	17 373	27 513	25 303
31	Zahlungen an öffentlichen Bereich	1 662	-	1 662	-	-
311	Zinsausgaben	-	-	-	-	-
312	laufende Zuweisungen, Erstattungen und Schuldendiensthilfen	1 662	-	1 662	-	-
313	Vermögensübertragungen	-	-	-	-	-
314	Darlehen und Tilgungsausgaben	-	-	-	-	-
45	Gesamtausgaben	95 706	76 672	19 035	27 513	25 303
48	abzüglich Zahlungen vom öffentlichen Bereich	-	-	-	1	-
49	Nettoausgaben	95 706	76 672	19 035	27 512	25 303
	Unmittelbare Einnahmen					
51	Einnahmen aus wirtschaftlicher Tätigkeit	114 167	-	114 167	-	-
52	Gebühren, sonstige Entgelte	-	-	-	-	-
53	Steuern und steuerähnliche Abgaben, übrige laufende Einnahmen, Zinseinnahmen von anderen Bereichen	-	-	-	20 597	4
54	Laufende Zuschüsse und Schuldendiensthilfen von anderen Bereichen	-	-	-	-	-
55	Veräußerung von Sachvermögen	2 350	-	2 350	11	11
56	Veräußerung von Beteiligungen	126	-	126	-	-
57	Vermögensübertragungen und Darlehensrückflüsse von anderen Bereichen	1 946	-	1 946	8 957	-
59	Unmittelbare Einnahmen	118 589	-	118 589	29 565	16

21 Ausgaben und Einnahmen des Landes 2007 nach Aufgabengebieten und Arten

(ohne besondere Finanzierungsvorgänge)

Lfd. Nr.	Ausgabeart --------- Einnahmeart	Allgemeine Finanzwirtschaft				
		zusammen	Steuern und allgemeine Finanz-zuweisungen	Schulden	Beihilfen, Unter-stützungen u. Ä.	Rücklagen
		9	91	92	94	95
		1 000 EUR				
	Ausgaben					
11	Personalausgaben	164 614	-	-	164 614	-
111	Beamtenbezüge	2 567	-	-	2 567	-
112	Angestelltenvergütungen	-	-	-	-	-
113	Arbeiterlöhne	-	-	-	-	-
114	Entgelte der Arbeitnehmerinnen und Arbeitnehmer	-	-	-	-	-
115	sonstige Personalausgaben, Versorgung	162 047	-	-	162 047	-
12	Laufender Sachaufwand	848	-	11	-	-
121	Unterhaltung des unbeweglichen Vermögens	-	-	-	-	-
122	Bewirtschaftung der Grundstücke, Gebäude und Räume	-	-	-	-	-
123	Mieten und Pachten	-	-	-	-	-
124	übriger laufender Sachaufwand	848	-	11	-	-
13	Sachinvestitionen	-	-	-	-	-
131	Baumaßnahmen	-	-	-	-	-
132	Erwerb von unbeweglichen Sachen	-	-	-	-	-
133	Erwerb von beweglichen Sachen	-	-	-	-	-
14	Erwerb von Beteiligungen	-	-	-	-	-
19	Unmittelbare Ausgaben (ohne Zahlungen an andere Bereiche)	165 462	-	11	164 614	-
21	Zahlungen an andere Bereiche	1 112 928	-	1 112 928	-	-
211	Zinsausgaben an Kreditmarkt	1 112 928	-	1 112 928	-	-
212	laufende Zuschüsse	-	-	-	-	-
2121	Renten, Unterstützungen u. Ä.	-	-	-	-	-
2122	laufende Zuschüsse an soziale oder ähnliche Einrichtungen	-	-	-	-	-
2123	übrige laufende Zuschüsse	-	-	-	-	-
213	Vermögensübertragungen	-	-	-	-	-
214	Darlehen	-	-	-	-	-
29	Unmittelbare Ausgaben	1 278 389	-	1 112 939	164 614	-
31	Zahlungen an öffentlichen Bereich	1 214 107	1 190 255	23 853	-	-
311	Zinsausgaben	4 030	-	4 030	-	-
312	laufende Zuweisungen, Erstattungen und Schuldendiensthilfen	1 029 233	1 029 233	-	-	-
313	Vermögensübertragungen	99 386	99 386	-	-	-
314	Darlehen und Tilgungsausgaben	81 458	61 635	19 823	-	-
45	Gesamtausgaben	2 492 497	1 190 255	1 136 792	164 614	-
48	abzüglich Zahlungen vom öffentlichen Bereich	709 291	709 291	-	-	-
49	Nettoausgaben	1 783 206	480 964	1 136 792	164 614	-
	Unmittelbare Einnahmen					
51	Einnahmen aus wirtschaftlicher Tätigkeit	-	-	-	-	-
52	Gebühren, sonstige Entgelte	-	-	-	-	-
53	Steuern und steuerähnliche Abgaben, übrige laufende Einnahmen, Zinseinnahmen von anderen Bereichen	8 820 181	8 820 178	1	-	-
54	Laufende Zuschüsse und Schuldendiensthilfen von anderen Bereichen	-	-	-	-	-
55	Veräußerung von Sachvermögen	-	-	-	-	-
56	Veräußerung von Beteiligungen	-	-	-	-	-
57	Vermögensübertragungen und Darlehensrückflüsse von anderen Bereichen	-	-	-	-	-
59	Unmittelbare Einnahmen	8 820 181	8 820 178	1	-	-

30 Ausgaben und Einnahmen des Landes 2003 bis 2007 nach Arten
(Gruppierungsübersicht)
1. Ausgaben

Grup-pie-rungs-Nr.	Ausgabeart	2003	2004	2005	2006	2007
		1 000 EUR				
4	**Personalausgaben**	4 713 251	4 774 735	4 660 921	4 733 988	4 630 167
41	Aufwendungen für Abgeordnete und ehrenamtlich Tätige	15 098	12 902	13 397	14 238	14 096
411	Aufwendungen für Abgeordnete	13 596	11 296	11 617	12 584	12 521
412	Aufwendungen für ehrenamtlich Tätige	1 502	1 605	1 781	1 655	1 576
42	Bezüge und Nebenleistungen	3 449 916	3 477 706	3 355 528	3 392 566	3 262 628
421	Bezüge des Ministerpräsidenten und der Minister	1 370	1 354	1 369	1 384	1 208
422	Bezüge und Nebenleistungen der Beamten und Richter	2 520 775	2 541 331	2 543 090	2 554 739	2 512 886
42201	Bezüge der planmäßigen Beamten (Richter)	2 267 146	2 289 944	2 270 412	2 286 216	2 264 499
42203	Bezüge der beamteten (richterlichen) Hilfskräfte	155 650	148 553	163 752	157 071	149 280
42204	Bezüge der abgeordneten Beamten (Richter)	9 648	9 015	9 628	9 878	10 812
42205	Anwärterbezüge und Unterhaltsbeihilfen	61 390	60 885	62 566	62 441	52 815
42208	Mehrarbeitsvergütungen der Beamten (Richter)	558	284	1 114	1 289	1 668
42211	Nachversicherung der ausgeschiedenen Beamten und Richter	11 476	10 574	10 036	7 916	11 796
424	Zuführung an die Versorgungsrücklage	13 706	13 605	13 628	13 704	13 524
425	Vergütungen der Angestellten	645 413	654 171	579 587	592 392	- 26
426	Löhne der Arbeiter	76 988	75 558	61 112	61 347	-
427	Beschäftigungsentgelte, Aufwendungen für nebenamtlich und nebenberuflich Tätige	99 683	96 674	83 254	87 266	85 119
428	Entgelte der Arbeitnehmerinnen und Arbeitnehmer	-	-	-	-	598 620
429	nicht aufteilbare Personalausgaben	91 981	95 012	73 488	81 735	51 297
43	Versorgungsbezüge und dergleichen	927 700	945 892	951 507	979 479	992 344
431	des Ministerpräsidenten und der Minister	-	-	-	-	-
432	der Beamten und Richter	915 177	929 662	933 476	960 640	972 153
434	Zuführung an die Versorgungsrücklage	6 743	10 472	12 542	12 898	14 402
435	der Angestellten	-	-	-	-	-
436	der Arbeiter	225	197	174	153	118
439	sonstiges	5 555	5 561	5 315	5 788	5 670
44	Beihilfen, Unterstützungen und dergleichen	304 274	320 582	324 772	332 226	345 860
441	Beihilfen, soweit nicht für Versorgungsempfänger	144 450	150 872	152 138	154 875	160 054
443	Fürsorgeleistungen und Unterstützungen	6 074	6 309	6 401	6 230	6 292
446	Beihilfen für Versorgungsempfänger und dergleichen	153 751	163 401	166 233	171 121	179 514
45	Sonstige personalbezogene Ausgaben	16 263	17 654	15 717	15 479	15 238
452	Personalbezogene Zahlungen an die Sozialversicherungsträger	270	231	275	267	300
453	Trennungsgeld, Umzugskostenvergütungen	3 182	3 237	2 752	2 771	2 589
459	sonstiges	12 812	14 186	12 690	12 440	12 349
5	**Sächliche Verwaltungsausgaben und Ausgaben für den Schuldendienst**	4 954 192	6 665 067	6 174 925	6 548 044	7 604 260
51/ 54	Sächliche Verwaltungsausgaben	699 683	716 077	693 154	720 109	777 855
511	Geschäftsbedarf und Kommunikation sowie Geräte, Ausstattung- und Ausrüstungsgegenstände, sonstige Gebrauchsgegenstände	59 236	60 118	57 615	55 655	52 096
514	Verbrauchsmittel, Haltung von Fahrzeugen und dgl.	32 528	32 366	31 011	31 993	32 079
517	Bewirtschaftung der Grundstücke, Gebäude und Räume	82 410	80 663	70 239	74 664	61 949
518	Mieten und Pachten	219 179	221 833	234 249	245 196	358 150
519	Unterhaltung der Grundstücke und baulichen Anlagen	20 112	24 835	24 240	23 391	7 830
521	Unterhaltung des sonstigen unbeweglichen Vermögens	1 371	1 003	1 447	1 450	1 664
523	Kunst- und wissenschaftliche Sammlungen und Bibliotheken	749	894	811	695	499
525	Aus- und Fortbildung	6 723	7 201	6 662	6 492	6 825
526	Sachverständige, Gerichts- und ähnliche Kosten	18 749	16 217	18 127	17 917	18 203
527	Dienstreisen	9 858	10 326	11 216	11 008	11 393
529	Verfügungsmittel	295	349	323	326	299
531-546	sonstiges	157 432	167 867	179 379	180 693	193 849
547	nicht aufteilbare sächliche Verwaltungsausgaben	91 042	92 404	57 835	70 629	33 018

30 Ausgaben und Einnahmen des Landes 2003 bis 2007 nach Arten
(Gruppierungsübersicht)
1. Ausgaben

Gruppierungs-Nr.	Ausgabeart	2003	2004	2005	2006	2007
		1 000 EUR				
56	Zinsausgaben an Gebietskörperschaften, Sondervermögen und gebietskörperschaftliche Zusammenschlüsse	6 373	6 536	5 962	5 455	4 030
561	an Bund	6 373	6 536	5 962	5 455	4 030
564	an Sondervermögen	-	-	-	-	-
57	Zinsausgaben an Kreditmarkt	1 082 815	1 075 224	1 069 464	1 061 507	1 112 928
571	an öffentliche Unternehmen und Einrichtungen	130 760	113 312	111 367	107 098	67 162
572	an Sozialversicherungsträger sowie an die Bundesagentur für Arbeit	173	173	173	571	2 063
573	für Ausgleichsforderungen	-	-	-	-	-
575	an sonstigen inländischen Kreditmarkt	942 456	941 536	909 613	923 686	1 004 078
576	an Ausland	9 426	20 203	48 312	30 153	39 624
58	Tilgungsausgaben an Gebietskörperschaften, Sondervermögen und gebietskörperschaftliche Zusammenschlüsse	38 536	32 883	29 351	26 744	19 823
581	an Bund	38 536	32 883	29 351	26 744	19 823
584	an Sondervermögen	-	-	-	-	-
59	Tilgungsausgaben an Kreditmarkt	3 126 786	4 834 349	4 376 995	4 734 229	5 689 625
591	an öffentliche Unternehmen und Einrichtungen	649 233	403 880	539 106	604 292	171 581
592	an Sozialversicherungsträger sowie an die Bundesagentur für Arbeit	-	-	2 556	-	-
593	für Ausgleichsforderungen	-	-	-	-	-
595	an sonstigen inländischen Kreditmarkt	2 449 431	4 397 686	3 809 768	4 119 711	5 518 045
596	an Ausland	28 121	32 782	25 565	10 226	-
6	**Ausgaben für Zuweisungen und Zuschüsse mit Ausnahme für Investitionen**	3 989 993	3 783 459	3 722 885	4 080 411	4 509 266
61	Allgemeine (nicht zweckgebundene) Zuweisungen an öffentlichen Bereich	1 090 377	818 178	814 311	931 911	1 020 486
613	an Gemeinden und Gemeindeverbände	1 090 377	818 178	814 311	931 911	1 020 486
62	Schuldendiensthilfen an öffentlichen Bereich	46 388	47 171	45 260	43 444	40 753
623	an Gemeinden und Gemeindeverbände	46 388	47 171	45 260	43 444	40 753
63	Sonstige Zuweisungen an öffentlichen Bereich	1 205 381	1 256 489	1 357 787	1 624 349	1 767 366
631	an Bund	13 942	13 244	10 649	9 874	10 306
632	an Länder	8 896	8 490	9 493	8 405	9 586
633	an Gemeinden und Gemeindeverbände	852 059	899 190	1 001 171	1 080 704	1 123 343
634	an Sondervermögen	1 381	1 092	1 062	181 237	252 206
636	an Sozialversicherungsträger sowie an die Bundesagentur für Arbeit	15 368	15 837	16 071	16 444	15 793
637	an Zweckverbände	313 735	318 635	319 341	327 684	356 132
66	Schuldendiensthilfen an sonstige Bereiche	32 082	38 111	35 054	37 436	40 723
661	an öffentliche Unternehmen	9 249	9 299	8 727	8 262	10 500
662	an private Unternehmen	8 556	13 322	12 526	12 588	10 327
663	an Sonstige im Inland	12 179	11 267	7 650	7 971	10 579
664	an öffentliche Unternehmen	2 098	4 224	6 152	8 615	9 318
666	an Ausland	-	-	-	-	-
67	Erstattungen an sonstige Bereiche	336 384	316 966	264 716	215 014	191 805
671	an Inland	335 961	316 572	264 390	214 747	191 667
676	an Ausland	422	394	325	268	138
68	Sonstige Zuschüsse für laufende Zwecke an sonstige Bereiche	1 279 331	1 306 492	1 205 706	1 228 204	1 448 083
681	Renten, Unterstützungen und sonstige Geldleistungen an natürliche Personen	295 704	307 382	126 710	122 545	114 090
682	an öffentliche Unternehmen	305 675	338 178	225 209	241 693	224 692
683	an private Unternehmen	65 667	62 740	64 506	65 992	51 739

30 Ausgaben und Einnahmen des Landes 2003 bis 2007 nach Arten
(Gruppierungsübersicht)
1. Ausgaben

Gruppierungs-Nr.	Ausgabeart	2003	2004	2005	2006	2007
		1 000 EUR				
684	an soziale oder ähnliche Einrichtungen	362 279	347 995	353 645	350 721	375 668
685	an öffentliche Einrichtungen	84 943	86 506	280 675	301 817	543 661
686	im Inland	23 346	24 276	25 364	25 345	24 694
687	im Ausland	141 716	139 417	129 596	120 091	113 540
688	Abführung der Eigenmittel an die EU	-	-	-	-	-
69	Vermögensübertragungen, soweit nicht für Investitionen	51	51	51	51	51
697	an Unternehmen	-	-	-	-	-
698	an Sonstige im Inland	51	51	51	51	51
7	**Baumaßnahmen**	77 467	76 990	61 666	85 424	44 756
8	**Sonstige Ausgaben für Investitionen und Investitionsförderungsmaßnahmen**	1 110 263	1 199 341	1 199 589	1 104 730	919 409
81	Erwerb von beweglichen Sachen	83 501	61 018	67 279	71 042	46 800
811	Erwerb von Fahrzeugen	3 308	3 917	4 064	3 552	3 866
812	Erwerb von Geräten und sonstigen beweglichen Sachen	80 193	57 102	63 215	67 490	42 933
82	Erwerb von unbeweglichen Sachen	2 509	1 439	2 366	1 731	1 819
821	Grunderwerb	1 790	387	884	121	159
823	Erwerb privat vorfinanzierter unbeweglicher Sachen	719	1 052	1 482	1 609	1 660
83	Erwerb von Beteiligungen und dergleichen	3 665	3 137	2 432	2 371	12 356
831	Erwerb von Beteiligungen und dgl. im Inland	3 665	3 137	2 432	2 371	12 356
85	Darlehen an öffentlichen Bereich	53 183	271 503	273 903	153 693	90 228
853	an Gemeinden und Gemeindeverbände	53 183	271 503	273 903	153 693	90 228
86	Darlehen an sonstige Bereiche	87 133	63 240	47 018	47 617	42 160
861	an öffentliche Unternehmen und öffentliche Einrichtungen	-	-	-	-	-
862	an private Unternehmen	-	-	-	-	-
863	an Sonstige im Inland	87 133	63 240	47 018	47 617	42 160
87	Inanspruchnahme aus Gewährleistungen	17 384	6 748	4 146	15 548	9 234
88	Zuweisungen für Investitionen an öffentlichen Bereich	577 004	491 888	471 865	464 625	452 148
881	an Bund	7 504	3 412	2 143	3 836	1 644
882	an Länder	-	133	-	-	-
883	an Gemeinden und Gemeindeverbände	439 499	488 343	469 722	460 789	450 218
884	an Sondervermögen	130 000	-	-	-	-
887	an Zweckverbände	-	-	-	-	286
89	Zuschüsse für Investitionen an sonstige Bereiche	285 884	300 367	330 579	348 103	264 665
891	an öffentliche Unternehmen	85 041	90 704	98 488	100 984	82 445
892	an private Unternehmen	87 046	79 995	71 170	72 785	48 814
893	an Sonstige im Inland	97 905	107 258	134 096	121 829	110 500
894	an öffentliche Einrichtungen	15 892	22 411	26 826	52 505	22 906
9	**Besondere Finanzierungsausgaben**	170 546	198 260	468 162	334 137	609 319
91	Zuführungen an Rücklagen, Fonds und Stöcke	111 189	132 378	156 805	9 565	262 054
96	Ausgaben zur Deckung von Fehlbeträgen aus Vorjahren	-	-	-	-	-
98	Haushaltstechnische Verrechnungen	59 357	65 882	311 357	324 573	347 265
4 - 9	Gesamtausgaben	15 015 713	16 697 852	16 288 148	16 886 735	18 317 177

30 Ausgaben und Einnahmen des Landes 2003 bis 2007 nach Arten
(Gruppierungsübersicht)
2. Einnahmen

Gruppierungs-Nr.	Einnahmeart	2003	2004	2005	2006	2007
		1 000 EUR				
0	**Einnahmen aus Steuern und steuerähnlichen Abgaben sowie EU-Eigenmittel**	6 998 426	7 245 867	7 230 494	7 909 675	8 845 894
01	Gemeinschaftsteuern und Gewerbesteuerumlage	6 001 883	5 997 671	6 066 223	6 811 792	7 639 852
011	Lohnsteuer	2 640 526	2 459 465	2 355 453	2 386 106	2 625 022
012	veranlagte Einkommensteuer	24 889	36 724	250 988	441 787	465 576
013	nicht veranlagte Steuern vom Ertrag	165 840	265 886	160 841	191 446	250 187
014	Körperschaftsteuer	200 196	233 380	360 282	481 599	425 132
015	Umsatzsteuer	1 858 266	1 918 268	1 899 709	2 117 028	2 533 460
016	Einfuhrumsatzsteuer	779 636	773 890	689 558	786 258	902 921
017	Gewerbesteuerumlage	210 138	179 152	214 380	263 894	237 043
018	Zinsabschlag	122 393	130 907	135 012	143 674	200 510
05/06	Landessteuern	919 081	1 183 869	1 102 727	1 049 755	1 160 155
051	Vermögensteuer	13 446	2 807	3 850	1 674	451
052	Erbschaftsteuer	122 021	354 376	240 307	170 921	222 127
053	Grunderwerbsteuer	183 919	192 667	189 955	230 642	230 735
054	Kraftfahrzeugsteuer	392 935	414 443	459 180	468 026	490 742
055	Totalisatorsteuer	156	142	102	65	85
056	andere Rennwettsteuern	-	-	-	-	-
057	Lotteriesteuer	152 208	163 577	152 104	124 820	163 835
058	Sportwettsteuer	-	-	-	-	-
059	Feuerschutzsteuer	14 985	16 840	18 545	14 900	16 161
061	Biersteuer	39 410	39 018	38 685	38 707	36 019
069	sonstige	-	-	-	-	-
09	Steuerähnliche Abgaben	77 463	64 327	61 543	48 128	45 887
1	**Verwaltungseinnahmen, Einnahmen aus Schuldendienst und dergleichen**	1 013 491	979 961	1 333 848	963 441	836 267
11	Verwaltungseinnahmen	374 707	363 142	363 103	353 852	355 478
111	Gebühren, sonstige Entgelte	263 077	260 133	263 103	258 440	257 513
112	Geldstrafen und Geldbußen	43 855	45 728	45 889	43 514	43 501
119	sonstige	67 776	57 280	54 111	51 897	54 463
12	Einnahmen aus wirtschaftlicher Tätigkeit und aus Vermögen (ohne Zinsen)	154 163	155 889	141 958	135 645	132 107
121	Gewinne aus Unternehmen und Beteiligungen	10 502	3 064	37	289	47
122	Konzessionsabgaben	116 704	125 463	119 096	112 781	113 306
123	Einnahmen aus Lotterie, Lotto, Toto	4 294	5 171	3 953	3 423	1 902
124	Mieten und Pachten	8 512	7 634	4 785	5 359	3 291
125	Erlöse aus der Veräußerung von beweglichen Sachen und Diensten aus wirtschaftlicher Tätigkeit	13 956	14 380	13 964	13 654	13 427
129	sonstige	196	178	123	139	134
13	Erlöse aus der Veräußerung von Gegenständen, Kapitalrückzahlungen	257 198	260 264	181 666	189 494	3 772
131	Erlöse aus der Veräußerung von unbeweglichen Sachen	2 853	1 606	3 960	756	2 362
132	Erlöse aus der Veräußerung von beweglichen Sachen	2 345	3 352	3 378	3 498	1 284
133	Erlöse aus der Veräußerung von Beteiligungen und sonstigem Kapitalvermögen	252 000	255 306	174 328	185 240	126
14	Einnahmen aus der Inanspruchnahme von Gewährleistungen	4 063	5 431	3 345	3 828	939
15	Zinseinnahmen aus dem öffentlichen Bereich	13	12	13	12	12
153	von Gemeinden und Gemeindeverbänden	13	12	13	12	12
16	Zinseinnahmen aus sonstigen Bereichen	57 287	60 040	164 668	229 744	281 265
161	von öffentlichen Unternehmen und Einrichtungen	25 565	26 851	25 305	25 133	56 836
162	aus dem Inland	31 722	33 188	139 363	204 610	224 429
166	aus dem Ausland	-	-	-	-	1
17	Darlehensrückflüsse aus dem öffentlichen Bereich	688	1 178	1 945	129	42 519
173	von Gemeinden und Gemeindeverbänden	688	1 178	1 945	129	42 519
18	Darlehensrückflüsse aus sonstigen Bereichen	165 372	134 005	477 151	50 738	20 175
181	Darlehensrückflüsse von öffentlichen Unternehmen und Einrichtungen	1 680	4 219	3 390	5 743	8 951
182	sonstige Darlehensrückflüsse aus dem Inland	163 692	129 786	473 761	44 995	11 225

30 Ausgaben und Einnahmen des Landes 2003 bis 2007 nach Arten
(Gruppierungsübersicht)
2. Einnahmen

Grup-pie-rungs-Nr.	Einnahmeart	2003	2004	2005	2006	2007
		1 000 EUR				
2	**Einnahmen aus Zuweisungen und Zuschüssen mit Ausnahme für Investitionen**	2 247 936	2 018 282	1 714 412	1 751 669	1 756 405
21	Allgemeine Zuweisungen aus dem öffentlichen Bereich	907 124	659 208	562 575	639 456	707 372
211	vom Bund	548 289	396 957	223 946	229 168	242 187
212	von Ländern	298 787	205 851	271 900	336 912	380 909
213	von Gemeinden und Gemeindeverbänden	60 048	56 400	66 730	73 376	84 276
22	Schuldendiensthilfen aus dem öffentlichen Bereich	-	-	-	-	-
221	vom Bund	-	-	-	-	-
23	Sonstige Zuweisungen aus dem öffentlichen Bereich	1 142 502	1 159 778	990 119	961 825	937 104
231	vom Bund	783 260	812 955	595 353	577 664	561 122
232	von Ländern	10 506	9 722	9 374	9 766	11 288
233	von Gemeinden und Gemeindeverbänden	346 114	333 825	381 737	370 782	361 663
234	von Sondervermögen	-	-	-	-	-
235	von Sozialversicherungsträgern sowie von der Bundesagentur für Arbeit	1 710	1 613	1 952	1 728	1 074
236	Erstattungen von Sozialversicherungsträgern sowie von der Bundesagentur für Arbeit	590	554	594	683	902
237	sonstige Zuweisungen von Zweckverbänden	322	1 108	1 108	1 202	1 054
26	Schuldendiensthilfen und Erstattungen von Verwaltungsausgaben aus sonstigen Bereichen	25 105	25 976	26 937	28 159	25 935
261	aus dem Inland	21 331	21 700	22 778	24 406	21 785
266	aus dem Ausland	3 774	4 276	4 159	3 753	4 150
27	Zuschüsse von der EU	55 412	56 866	42 185	35 343	39 101
271	Erstattungen von der EU	47 883	47 302	37 060	27 290	34 550
272	sonstige Zuschüsse von der EU	7 528	9 564	5 125	8 053	4 551
28	Sonstige Zuschüsse aus sonstigen Bereichen	117 793	116 455	92 597	86 886	46 892
281	sonstige Erstattungen aus dem Inland	14 691	19 601	19 925	18 047	19 774
282	sonstige Zuschüsse aus dem Inland	103 088	96 831	72 647	68 828	27 115
286	sonstige Erstattungen aus dem Ausland	7	0	4	10	1
287	sonstige Zuschüsse aus dem Ausland	7	22	21	0	1
29	Vermögensübertragungen, soweit nicht für Investitionen	-	-	-	-	-
291	vom Bund	-	-	-	-	-
3	**Einnahmen aus Schuldenaufnahmen, aus Zuweisungen und Zuschüssen für Investitionen, besondere Finanzierungseinnahmen**	4 755 859	6 453 741	6 009 394	6 261 950	6 878 611
31	Schuldenaufnahmen bei Gebietskörperschaften, Sondervermögen und gebietskörperschaftlichen Zusammenschlüssen	4 604	6 036	2 630	1 660	-
311	beim Bund	4 604	6 036	2 630	1 660	-
32	Schuldenaufnahmen am Kreditmarkt	4 439 229	6 109 965	5 387 485	5 624 031	6 295 624
321	Schuldenaufnahmen bei öffentlichen Unternehmen und öffentlichen Einrichtungen	-	-	-	-	-
322	Schuldenaufnahmen bei Sozialversicherungsträgern sowie bei der Bundesagentur für Arbeit	-	-	-	-	-
325	Schuldenaufnahmen auf dem sonstigen inländischen Kreditmarkt	4 439 229	6 109 965	5 387 485	5 624 031	6 295 624
33	Zuweisungen für Investitionen aus dem öffentlichen Bereich	196 606	211 920	219 486	254 561	179 225
331	vom Bund	193 529	209 298	216 385	250 325	173 986
332	von Ländern	1 403	1 628	1 925	2 774	3 738
333	von Gemeinden und Gemeindeverbänden	1 673	994	1 176	1 462	1 501
334	von Sondervermögen	-	-	-	-	-
34	Beiträge und sonstige Zuschüsse für Investitionen	42 342	56 875	56 233	56 446	29 919
341	Beiträge	389	4 663	4 319	6 190	425
342	sonstige Zuschüsse für Investitionen aus dem Inland	2 434	1 863	1 883	1 892	1 946
346	Zuschüsse für Investitionen von der EU	39 519	50 349	50 031	48 364	27 548
347	sonstige Zuschüsse für Investitionen aus dem Ausland	-	-	-	-	-
35	Entnahmen aus Rücklagen, Fonds und Stöcken	3 778	427	31 228	680	912
351	Entnahmen aus der Ausgleichsrücklage	3 778	-	-	288	337
352	Entnahmen aus der Betriebsmittelrücklage	-	-	-	-	-
356	Entnahmen aus Fonds und Stöcken	-	-	-	-	-
359	sonstige	-	427	31 228	391	574
38	Haushaltstechnische Verrechnungen	69 301	68 519	312 331	324 572	372 931
0 - 3	Gesamteinnahmen	15 015 713	16 697 852	16 288 148	16 886 735	18 317 177

31 Ausgaben und Einnahmen des Landes 2005 bis 2007 nach Aufgabengebieten
(Funktionenübersicht)

Funktionsziffer	Aufgabengebiet	Ausgaben 2005	Ausgaben 2006	Ausgaben 2007	Einnahmen 2005	Einnahmen 2006	Einnahmen 2007
		1 000 EUR					
0	**Allgemeine Dienste**	2 152 132	2 201 127	2 266 126	335 480	329 966	333 759
01	Politische Führung und zentrale Verwaltung	478 529	476 890	536 674	34 507	32 695	32 711
011	politische Führung	201 646	204 569	263 385	20 713	19 168	18 303
012	innere Verwaltung	80 141	75 208	74 718	442	518	918
013	Informationswesen	1 756	1 693	1 613	674	591	611
014	statistischer Dienst	21 095	20 857	19 939	297	463	240
015	Zivildienst	-	-	-	-	-	-
016	Hochbauverwaltung	4 912	4 639	4 627	2 703	2 678	2 550
018	Versorgung einschließlich Beihilfen für Versorgungsempfänger/innen	167 968	168 941	171 354	9 678	9 279	10 089
019	sonstige allgemeine Staatsaufgaben	1 011	983	1 038	-	-	-
02	Auswärtige Angelegenheiten	3 292	2 616	5 475	36	41	49
023	wirtschaftliche Zusammenarbeit und Entwicklung	2 106	1 559	3 995	0	-	-
024	Auslandsschulwesen und kulturelle Angelegenheiten im Ausland	159	114	245	-	-	-
029	sonstiges	1 027	944	1 235	36	41	49
04	Öffentliche Sicherheit und Ordnung	693 697	718 994	717 918	14 006	14 485	15 655
042	Polizei	522 947	544 351	542 153	12 165	12 618	13 297
044	Brandschutz	17 000	17 060	16 762	421	432	721
045	Katastrophenschutz	9 571	10 214	9 862	6	6	5
048	Versorgung einschließlich Beihilfen für Versorgungsempfänger/innen im Bereich der öffentlichen Sicherheit und Ordnung	139 245	141 031	143 739	-	-	-
049	sonstiges	4 934	6 339	5 403	1 415	1 430	1 632
05	Rechtsschutz	612 456	633 674	640 859	222 543	219 395	222 837
052	ordentliche Gerichte und Staatsanwaltschaften	357 227	369 742	367 847	201 210	199 679	201 642
053	Verwaltungsgerichte	11 323	11 148	10 682	1 801	1 463	1 505
054	Arbeits- und Sozialgerichte	26 864	26 748	26 722	5 062	4 373	4 064
055	Finanzgerichte	1 988	2 073	2 088	847	834	2 343
056	Justizvollzugsanstalten	107 971	116 814	124 337	12 546	12 094	12 464
058	Versorgung einschließlich Beihilfen für Versorgungsempfänger/innen im Bereich des Rechtsschutzes	104 847	104 972	107 068	1 078	952	820
059	sonstige Rechtsschutzaufgaben	2 237	2 176	2 115	-	-	-
06	Finanzverwaltung	364 157	368 953	365 200	64 388	63 349	62 507
061	Steuer- und Zollverwaltung, Vermögensverwaltung	270 168	273 835	267 415	53 511	53 108	52 045
062	Schuldenverwaltung und sonstige Finanzverwaltung	26 884	27 848	28 623	7 824	7 339	7 692
068	Versorgung einschließlich Beihilfen für Versorgungsempfänger/innen im Bereich der Finanzverwaltung	67 105	67 270	69 163	3 053	2 903	2 770
1	**Bildungswesen, Wissenschaft, Forschung, kulturelle Angelegenheiten**	3 593 743	3 864 535	3 971 376	204 565	226 826	99 064
11/12	Allgemein bildende und berufliche Schulen	2 501 128	2 684 078	2 764 368	51 341	58 530	36 163
111	Unterrichtsverwaltung	14 616	15 330	18 720	117	337	131
112	Grundschulen	363 548	385 507	395 282	443	621	712
113	Hauptschulen	115 692	115 179	108 359	-	-	-
114	kombinierte Grund- und Hauptschulen	75 780	77 658	76 955	1 574	1 481	1 493
115	kombinierte Haupt- und Realschulen	84 105	95 672	119 346	34	14	22
116	Realschulen	187 620	199 048	195 436	413	475	604
117	Gymnasien, Kollegs	439 805	485 068	511 268	3 136	3 310	3 054
118	Versorgung einschließlich Beihilfen für Versorgungsempfänger/innen im Bereich der Schulen	599 127	625 977	659 428	-	-	-
119	Gesamtschulen (integriert, additive und kooperative)	66 745	72 211	76 752	5	6	9
123	freie Waldorfschulen	8 369	8 638	8 686	-	-	-
124	Sonderschulen	183 193	192 724	197 902	579	659	685
127	berufliche Schulen	266 409	289 335	300 596	563	473	467
129	sonstige schulische Aufgaben	96 119	121 731	95 636	44 477	51 153	28 986

31 Ausgaben und Einnahmen des Landes 2005 bis 2007 nach Aufgabengebieten
(Funktionenübersicht)

Funktionsziffer	Aufgabengebiet	Ausgaben 2005	Ausgaben 2006	Ausgaben 2007	Einnahmen 2005	Einnahmen 2006	Einnahmen 2007
		1 000 EUR					
13	Hochschulen	745 580	820 040	841 819	127 049	147 754	43 158
131	Universitäten	426 401	437 189	542 005	64 081	63 867	10 068
132	Hochschulkliniken	83 723	112 420	65 597	-	-	-
133	Verwaltungsfachhochschulen	7 262	7 360	7 405	3 038	3 263	2 920
136	Fachhochschulen	117 898	131 082	136 674	17 087	19 438	16 459
137	Deutsche Forschungsgemeinschaft	26 101	27 385	28 387	-	-	-
138	Versorgung einschließlich Beihilfen für Versorgungsempfänger/innen im Bereich der Hochschulen	42 752	45 994	25 452	32	29	35
139	sonstige Hochschulaufgaben	41 444	58 610	36 300	42 811	61 156	13 676
14	Förderung von Schülern/innen, Studenten/innen und dgl.	24 829	37 124	45 105	9 874	3 676	3 656
141	Fördermaßnahmen für Schüler/innen	14 794	14 225	17 390	3 984	3 674	3 656
142	Fördermaßnahmen für Studierende	8 517	21 198	27 272	5 890	-	-
143	Förderungsmaßnahmen für den wissenschaftlichen Nachwuchs	-	-	-	-	-	-
145	Schülerbeförderung	-	-	-	-	-	-
146	Studentenwohnraumförderung	1 517	1 701	443	-	2	-
15	Sonstiges Bildungswesen	87 603	91 939	93 442	2 884	2 832	2 971
151	Förderung der Weiterbildung	4 318	5 466	4 635	190	190	205
152	Volkshochschulen	7 805	7 756	8 031	0	-	-
153	andere Einrichtungen der Weiterbildung	3 979	3 881	4 045	1 953	1 944	1 933
154	Einrichtungen der Lehrerausbildung	57 639	60 765	63 322	181	219	158
155	Einrichtungen der Lehrerfortbildung	11 425	11 492	11 669	463	458	583
156	Berufsakademien	2 437	2 579	1 739	97	22	92
16/17	Wissenschaft, Forschung, Entwicklung außerhalb der Hochschulen (ohne Wehrforschung und wehrtechnische Entwicklung)	98 216	90 777	82 347	4 668	4 559	3 848
162	wissenschaftliche Bibliotheken, Archive, Fachinformationszentren	5 769	6 000	5 761	512	497	611
163	wissenschaftliche Museen	3 931	3 880	4 013	-	-	-
164	Gemeinsame Forschungsförderung von Bund und Ländern	38 056	32 884	33 474	1 930	1 735	1 836
165	andere Einrichtungen für Wissenschaft und Forschung	10 875	11 384	10 879	628	873	694
167	Zuschüsse an internationale wissenschaftliche Organisationen und zwischenstaatliche Forschungseinrichtung	-	-	-	-	-	-
169	Forschung und experimentelle Entwicklung zur industriellen Produktivität und Technologie	32 051	29 789	23 900	398	371	244
171	Forschung und experimentelle Entwicklung zur Erzeugung, Verteilung und rationellen Nutzung der Energie	-	-	-	-	-	-
172	Forschung und experimentelle Entwicklung zum Schutz und zur Förderung der menschlichen Gesundheit	-	-	-	-	-	-
173	Forschung und experimentelle Entwicklung zum Umweltschutz	-	-	-	-	-	-
174	Forschung und experimentelle Entwicklung zur landwirtschaftlichen Produktivität und Technologie	4 840	4 370	4 237	-	-	-
175	Forschung und experimentelle Entwicklung zu gesellschaftlichen Strukturen und Beziehungen	859	922	-	-	-	-
176	Forschung und experimentelle Entwicklung zu Infrastrukturmaßnahmen und zur Raumgesamtplanung	1 822	1 540	82	1 201	1 083	463
177	Forschung und experimentelle Entwicklung zur Erkundung und Nutzung der irdischen Umwelt	-	-	-	-	-	-
178	nicht zielorientierte Forschung und sonstige Maßnahmen zur Förderung der Wissenschaft und zivilen Forschung	13	7	2	-	-	-
18	Kultureinrichtungen (einschließlich Kulturverwaltung)	65 549	67 872	68 900	6 081	5 617	6 417
181	Theater	34 207	33 956	34 215	-	-	-
182	Einrichtungen der Musikpflege	9 366	9 202	9 427	-	-	-
183	Museen, Sammlungen, Ausstellungen	11 020	12 600	14 719	5 745	5 061	6 390
184	Zoologische und botanische Gärten	-	-	-	-	-	-
185	Musikschulen	-	-	-	-	-	-
186	nichtwissenschaftliche Bibliotheken	10 742	11 983	10 249	337	556	28
187	sonstige Kultureinrichtungen	214	131	289	-	-	-
188	Verwaltung für kulturelle Angelegenheiten	-	-	-	-	-	-
19	Kulturförderung, Denkmalschutz, kirchliche Angelegenheiten	70 838	72 705	75 396	2 668	3 858	2 852
191	Einzelmaßnahmen im Bereich Theater und Musikpflege	1 797	1 794	1 775	-	-	-
192	Einzelmaßnahmen im Bereich Museen und Ausstellungen	79	106	81	-	-	-
193	andere Einzelmaßnahmen der Kulturpflege	3 485	3 499	3 343	12	24	5
195	Denkmalschutz und -pflege	20 171	20 044	22 809	2 656	3 834	2 847
199	kirchliche Angelegenheiten	45 306	47 263	47 387	-	-	-

31 Ausgaben und Einnahmen des Landes 2005 bis 2007 nach Aufgabengebieten
(Funktionenübersicht)

Funktionsziffer	Aufgabengebiet	Ausgaben			Einnahmen		
		2005	2006	2007	2005	2006	2007
		1 000 EUR					
2	**Soziale Sicherung, soziale Kriegsfolgeaufgaben, Wiedergutmachung**	1 537 183	1 546 755	1 563 358	618 166	577 603	583 946
21	Verwaltung	46 137	46 682	45 626	1 745	1 782	2 247
211	Versicherungsbehörden	449	531	756	549	609	844
212	Sozialamt, Sozialhilfeverband, Landeswohlfahrtsverband	1 397	1 495	657	935	957	1 124
213	Jugendämter	96	106	81	-	-	-
214	Versorgungsämter	41 336	41 815	41 639	18	14	9
215	Lastenausgleichsverwaltung	-	-	-	-	-	-
216	Wiedergutmachungsbehörden	2 571	2 437	2 218	39	14	74
219	sonstige Behörden	288	298	274	204	189	196
22	Sozialversicherung einschließlich Arbeitslosenversicherung	14 674	11 017	10 501	-	-	-
223	Unfallversicherung	10 199	10 357	10 300	-	-	-
227	Pflegeversicherung	6	16	10	-	-	-
229	sonstige Sozialversicherungen	4 469	644	191	-	-	-
23	Familien- und Sozialhilfe, Förderung der Wohlfahrtspflege u. Ä.	853 761	849 963	837 666	438 175	420 699	410 088
231	Kindergeld	-	-	-	-	-	-
233	Wohngeld	52 364	43 874	40 015	26 298	21 937	20 008
234	Leistungen nach dem Bundessozialhilfe- und dem Asylbewerberleistungsgesetz	720 733	736 978	731 065	380 675	369 631	360 430
235	soziale Einrichtungen	49 106	37 485	35 089	12 491	11 367	11 440
236	Förderung der Wohlfahrtspflege	3 891	4 039	3 847	-	-	-
237	Leistungen nach dem Unterhaltsvorschussgesetz	27 667	27 588	27 651	18 711	17 764	18 211
24	Soziale Leistungen für Folgen von Krieg und politischen Ereignissen	152 742	142 846	134 442	133 673	126 076	118 248
241	Leistungen der Kriegsopferversorgung und gleichartige Leistungen	-	-	-	-	-	-
242	Einrichtungen der Kriegsopferversorgung	606	590	90	-	-	-
243	Lastenausgleich	1 062	939	789	-	-	-
244	Wiedergutmachung	130 507	121 357	113 143	116 012	109 091	101 015
246	Vertriebene und Spätaussiedler/innen	2	3	1	185	57	23
247	Kriegsopferfürsorge	19 246	18 671	18 772	16 076	15 604	15 687
249	sonstiges	1 319	1 287	1 647	1 399	1 323	1 524
25	Arbeitsmarktpolitik und Arbeitsschutz	35 412	29 111	46 317	13 934	3 778	29 105
252	Hilfe für Berufsausbildung, Fortbildung und Umschulung	16 166	10 754	28 413	13 011	3 071	28 915
253	sonstige Anpassungsmaßnahmen und produktive Arbeitsförderung	18 621	17 792	17 303	911	709	190
254	Arbeitsschutz	624	565	601	12	- 2	-
26	Jugendhilfe nach dem SGB VIII	262 039	296 741	96 684	1 047	630	773
261	Jugendarbeit und Jugendverbandsarbeit	7 116	7 162	7 346	278	356	384
262	Jugendsozialarbeit und erzieherischer Kinder- und Jugendschutz	1 916	1 986	3 121	-	-	-
263	Förderung der Erziehung in der Familie	-	-	-	-	2	13
264	Förderung von Kindern in Tageseinrichtungen und in Tagespflege	203 648	238 100	38 199	710	187	328
265	Hilfen zur Erziehung und Eingliederungshilfen	49 319	49 440	47 960	59	85	48
266	andere Aufgaben der Jugendhilfe	40	53	57	-	-	-
27	Einrichtungen der Jugendhilfe	2 263	3 644	217 004	-	-	-
271	Einrichtungen der Jugendarbeit und Jugendverbandsarbeit	676	1 392	320	-	-	-
272	Einrichtungen der Jugendsozialarbeit und des erzieherischen Kinder- und Jugendschutz	-	-	-	-	-	-
273	Einrichtungen der Familienförderung	244	420	400	-	-	-
274	Tageseinrichtungen für Kinder	1 344	1 832	216 284	-	-	-
275	Einrichtungen für Hilfen zur Erziehung und Eingliederungshilfen	-	-	-	-	-	-
276	Einrichtungen für andere Aufgaben der Jugendhilfe	-	-	-	-	-	-
28	Förderung der Vermögensbildung	-	-	-	-	-	-
29	Sonstige soziale Angelegenheiten	170 154	166 751	175 118	29 592	24 637	23 483

31 Ausgaben und Einnahmen des Landes 2005 bis 2007 nach Aufgabengebieten
(Funktionenübersicht)

Funktionsziffer	Aufgabengebiet	Ausgaben 2005	Ausgaben 2006	Ausgaben 2007	Einnahmen 2005	Einnahmen 2006	Einnahmen 2007
		1 000 EUR					
3	**Gesundheit, Umwelt, Sport und Erholung**	309 717	309 566	305 645	13 788	12 613	10 827
31	Einrichtungen und Maßnahmen des Gesundheitswesens	191 582	195 586	193 593	3 344	3 282	2 300
311	Gesundheitsbehörden	36 878	36 845	36 841	-	-	-
312	Krankenhäuser und Heilstätten	121 041	119 496	119 612	-	-	-
314	Maßnahmen des Gesundheitswesens	33 663	39 244	37 140	3 344	3 282	2 300
319	sonstiges	-	-	-	-	-	-
32	Sport und Erholung	46 027	42 559	38 892	-	-	5
321	Park- und Gartenanlagen	264	150	96	-	-	-
323	Sportstätten	12 765	12 765	14 434	-	-	-
324	Förderung des Sports	32 945	29 310	24 357	-	-	-
329	sonstiges	54	334	5	-	-	5
33	Umwelt- und Naturschutz	71 457	70 754	72 638	8 556	8 216	7 011
331	Umwelt- und Naturschutzbehörden	55 066	55 075	54 323	5 171	5 409	5 099
332	Maßnahmen des Umwelt- und Naturschutzes	16 391	15 679	18 315	3 385	2 807	1 912
34	Reaktorsicherheit und Strahlenschutz	650	667	522	1 888	1 115	1 511
342	Maßnahmen der Reaktorsicherheit und des Strahlenschutzes	650	667	522	1 888	1 115	1 511
4	**Wohnungswesen, Städtebau, Raumordnung und kommunale Gemeinschaftsdienste**	244 186	254 375	255 441	627 421	273 727	320 809
41	Wohnungswesen	53 169	56 244	52 409	587 612	229 391	270 607
411	Förderung des Wohnungsbaues	53 169	56 244	52 409	587 612	229 391	270 607
42	Raumordnung, Landesplanung, Vermessungswesen	82 626	85 213	80 889	23 647	22 067	20 774
421	Kataster- und Vermessungsverwaltung	82 231	84 596	80 071	23 641	22 067	20 753
422	Raumordnung und Landesplanung	395	617	818	6	0	20
43	Kommunale Gemeinschaftsdienste	52 930	51 670	54 413	-	-	-
432	Ortsentwässerung	49 695	51 001	54 159	-	-	-
433	Müllbeseitigung und -verwertung	3 236	669	254	-	-	-
439	sonstiges	-	-	-	-	-	-
44	Städtebauförderung	55 461	61 247	67 729	16 163	22 269	29 428
5	**Ernährung, Landwirtschaft und Forsten**	203 435	196 330	171 636	95 415	91 839	57 795
51	Verwaltung (ohne Betriebsverwaltung)	80 236	79 159	76 583	4 985	5 666	5 388
511	Ernährung und Landwirtschaft	80 013	78 993	76 392	4 985	5 532	5 388
512	Forsten	223	167	191	-	134	-
52	Verbesserung der Agrarstruktur	47 275	44 976	64 940	37 270	34 293	42 619
521	Verbesserung der Agrarstruktur (Gemeinschaftsaufgabe)	46 235	43 143	41 267	36 685	32 824	32 820
528	EG-Ausrichtungsfonds	-	-	-	-	-	1
529	sonstiges	1 040	1 832	23 673	585	1 469	9 798
53	Einkommensstabilisierende Maßnahmen	59 825	56 033	13 850	47 938	46 198	3 582
531	EU - Garantiefonds	56 802	52 898	11 054	46 844	45 141	2 485
532	Marktordnungen (einschl. EU)	336	222	306	94	78	99
533	Gasölverbilligung	-	-	-	-	-	-
539	sonstiges	2 687	2 913	2 490	999	980	998
54	Sonstige Bereiche	16 099	16 162	16 262	5 223	5 682	6 206
542	Fischerei	368	470	519	771	799	887
549	sonstiges	14 024	13 941	13 844	1 583	2 009	2 523
6	**Energie- und Wasserwirtschaft, Gewerbe, Dienstleistungen**	167 132	173 118	161 184	116 431	112 715	113 370
61	Verwaltung	9 226	10 305	9 440	4 307	4 178	4 032
62	Energie- und Wasserwirtschaft, Kulturbau	88 056	75 286	80 950	79 584	72 542	78 565
621	Kernenergie	-	-	-	-	-	-
622	erneuerbare Energieformen	858	1 984	3 226	-	-	700
623	Wasserwirtschaft und Kulturbau	67 681	48 698	48 574	72 765	64 947	66 737
624	Talsperren, Hochwasserrückhaltebecken	19 453	24 538	29 081	6 819	7 594	11 128
627	sonstige Energieversorgung	-	-	-	-	-	-
629	sonstiges	64	66	68	-	-	-
63	Bergbau, verarbeitendes Gewerbe und Baugewerbe	2 088	2 011	2 111	1 015	1 332	1 087
632	sonstiger Bergbau	-	-	-	1 015	1 332	1 087
634	verarbeitende Industrie	-	-	-	-	-	-
635	Handwerk und Kleingewerbe	2 088	2 011	2 111	-	-	-
639	sonstiges verarbeitendes Gewerbe	-	-	-	-	-	-

31 Ausgaben und Einnahmen des Landes 2005 bis 2007 nach Aufgabengebieten
(Funktionenübersicht)

Funktionsziffer	Aufgabengebiet	Ausgaben			Einnahmen		
		2005	2006	2007	2005	2006	2007
		1 000 EUR					
64	Handel	2 517	3 412	2 763	652	488	-
641	Handel (allgemein)	172	193	175	-	-	-
642	Exportförderung, Auslandsmessen	860	1 734	1 029	-	-	-
643	Märkte und Inlandsmessen	10	10	10	-	-	-
649	sonstiges	1 475	1 475	1 548	652	488	-
65	Fremdenverkehr	5 076	5 551	9 289	-	-	-
66	Geld- und Versicherungswesen	-	-	-	-	-	-
68	Sonstige Bereiche	8 517	21 806	14 303	4 225	4 233	1 264
69	Regionale Fördermaßnahmen	51 651	54 747	42 328	26 649	29 942	28 423
691	betriebliche Investitionen	27 514	32 954	20 368	-	-	-
692	Verbesserung der Infrastruktur	21 915	20 756	20 013	5 328	5 324	5 584
699	sonstiges	2 221	1 037	1 947	21 321	24 618	22 838
7	**Verkehrs- und Nachrichtenwesen**	673 432	709 064	707 751	471 732	473 382	450 513
71	Verwaltung	101 900	112 746	118 223	642	1 015	600
711	Straßen- und Brückenbau	101 900	112 746	118 223	642	1 015	600
72	Straßen	185 464	186 830	175 088	33 810	35 547	31 388
721	Bundesautobahnen	-	-	-	-	-	-
722	Bundesstraßen	64 460	65 830	62 697	33 503	35 253	31 180
723	Landesstraßen	1 300	1 300	1 300	308	294	208
724	Kreisstraßen	51 600	51 603	54 100	-	-	-
725	Gemeindestraßen	67 385	67 174	56 276	-	-	-
729	sonstiges	719	923	715	-	-	-
73	Wasserstraßen und Häfen, Förderung der Schifffahrt	1 084	1 032	900	-	-	-
731	Wasserstraßen und Häfen	1 084	1 032	900	-	-	-
74	Eisenbahnen und öffentlicher Personennahverkehr	382 383	405 454	411 095	436 249	435 837	417 586
741	Maßnahmen für den öffentlichen Personennahverkehr	381 843	405 015	410 571	436 249	435 837	417 586
749	sonstiges	540	439	524	-	-	-
75	Luftfahrt	155	465	104	-	-	-
77	Nachrichtenwesen	1 046	1 032	1 079	1 030	983	940
772	Rundfunkanstalten und Fernsehen	1 037	1 019	1 079	1 030	983	940
79	Sonstige Bereiche	1 401	1 506	1 261	-	-	-
8	**Wirtschaftsunternehmen, Allgemeines Grund- und Kapitalvermögen, Sondervermögen**	152 540	156 776	123 219	306 908	310 237	148 154
81	Land- und forstwirtschaftliche Unternehmen	77 996	77 748	76 672	-	-	-
811	landwirtschaftliche Unternehmen	9	11	-	-	-	-
812	forstwirtschaftliche Unternehmen	77 987	77 737	76 672	-	-	-
83	Verkehrsunternehmen	-	-	-	-	-	-
831	Straßenverkehrsunternehmen	-	-	-	-	-	-
832	Eisenbahnen	-	-	-	-	-	-
834	Häfen und Umschlag	-	-	-	-	-	-
85	Sonstige Wirtschaftsunternehmen	11 418	9 942	19 035	298 327	302 300	118 589
852	industrielle Unternehmen	-	-	-	-	-	-
853	Banken und Kreditinstitute	1 870	1 970	11 851	-	-	-
856	Lotterie, Lotto, Toto	-	-	-	103 354	97 042	96 592
859	sonstiges	9 547	7 972	7 183	194 974	205 257	21 997
87	Allgemeines Grund- und Kapitalvermögen, Sondervermögen	63 126	69 086	27 513	8 580	7 938	29 565
871	allgemeines Grundvermögen	60 857	66 708	25 303	62	31	16
872	allgemeines Kapitalvermögen	98	206	45	8 518	7 907	29 550
873	Sondervermögen	2 172	2 173	2 165	-	-	-
9	**Allgemeine Finanzwirtschaft**	7 254 649	7 475 090	8 791 441	13 498 242	14 477 826	16 198 939
91	Steuern und allgemeine Finanzzuweisungen	1 147 785	1 153 707	1 190 255	7 764 567	8 526 867	9 529 469
92	Schulden	5 481 786	5 827 940	6 826 417	5 390 115	5 625 707	6 295 625
94	Beihilfen, Unterstützungen u. Ä.	156 266	158 477	164 614	-	-	-
95	Rücklagen	156 592	9 565	262 054	31 228	680	912
96	Sonstiges	650	829	837	-	1	2
97	Abwicklung der Vorjahre	-	-	-	-	-	-
98	Globalposten	-	-	-	-	-	-
99	Haushaltstechnische Verrechnungen	311 570	324 573	347 265	312 331	324 572	372 931
	I n s g e s a m t	16 288 148	16 886 735	18 317 177	16 288 148	16 886 735	18 317 177

Gesamtausgaben je Einwohner des Landes und Veränderung gegenüber dem jeweiligen Vorjahr
für die bedeutendsten Aufgabengebiete 2001 bis 2007 (ohne besondere Finanzierungsvorgänge)

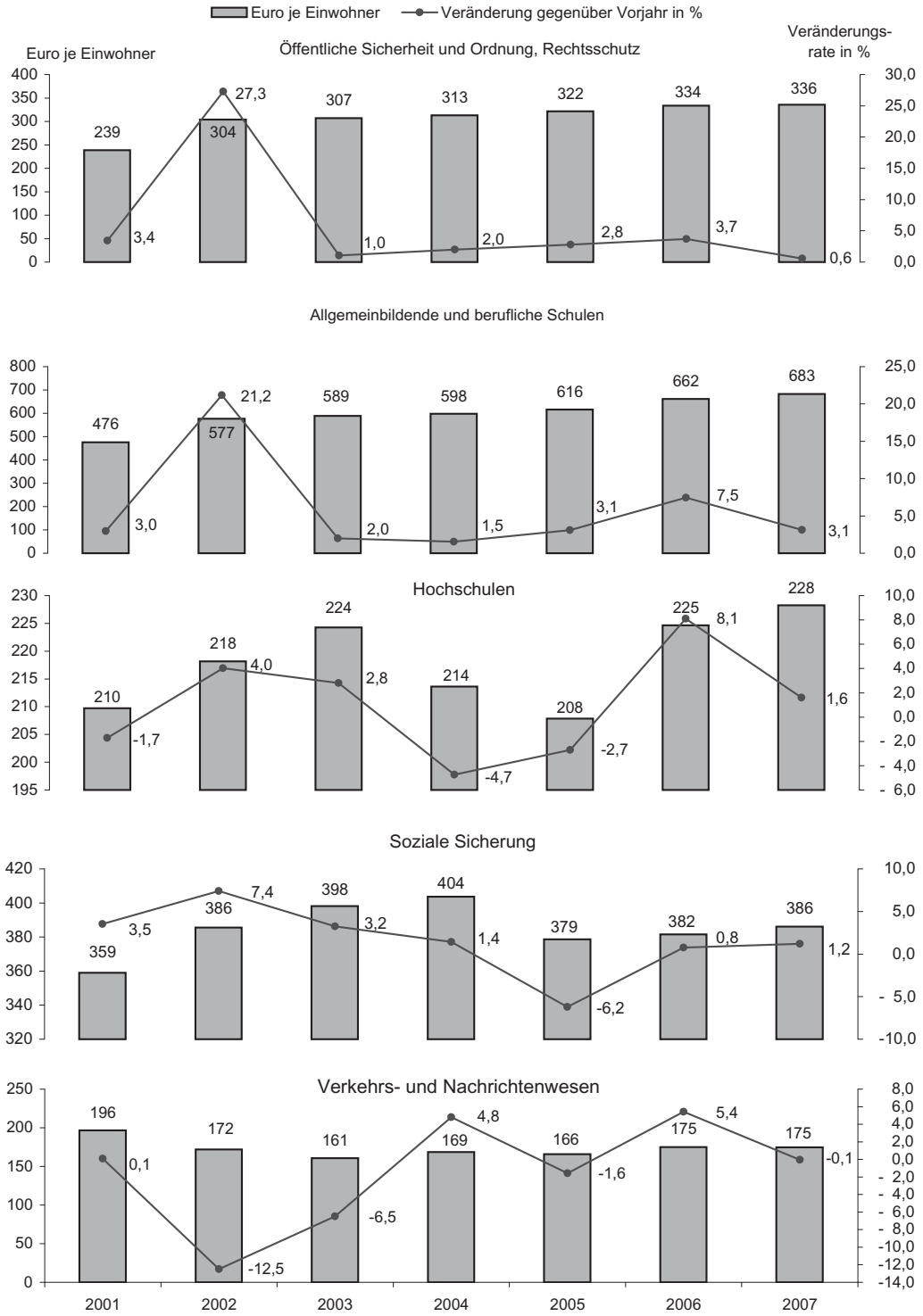

32 Ausgaben und Einnahmen des Landes 2007 nach Arten und Aufgabengebieten
(Haushaltsquerschnitt)
1. Ausgaben

Funktions-ziffer	Aufgabengebiet	Ausgaben insgesamt	Personal-ausgaben	Sächliche Verwaltungs-ausgaben	Zins- und Tilgungs-ausgaben
		4 - 9	4	51 - 54	56 - 59
		1 000 EUR			
0	**Allgemeine Dienste**	2 266 126	1 679 969	401 681	-
01	Politische Führung und zentrale Verwaltung	536 674	373 400	74 544	-
02	Auswärtige Angelegenheiten	5 475	12	1 163	-
04	Öffentliche Sicherheit und Ordnung	717 918	584 599	88 382	-
05	Rechtsschutz	640 859	408 733	197 945	-
06	Finanzverwaltung	365 200	313 224	39 646	-
1	**Bildungswesen, Wissenschaft, Forschung, kulturelle Angelegenheiten**	3 971 376	2 543 308	174 681	-
11/12	Allgemeinbildende und berufliche Schulen	2 764 368	2 305 886	15 229	-
13 (ohne 132)	Hochschulen (ohne Hochschulkliniken)	776 222	141 459	131 023	-
132	Hochschulkliniken	65 597	-	708	-
14	Förderung von Schülern/innen, Studenten/innen und dgl.	45 105	-	451	-
15	Sonstiges Bildungswesen	93 442	67 689	8 157	-
16/17	Wissenschaft, Forschung und Entwicklung außerhalb der Hochschulen	82 347	9 734	4 860	-
18, 19	Kulturelle Angelegenheiten	144 296	18 540	14 254	-
2	**Soziale Sicherung, soziale Kriegsfolgeaufgaben, Wiedergutmachung**	1 563 358	47 506	19 983	-
22	Sozialversicherung einschließlich Arbeitslosenversicherung	10 501	-	-	-
23	Familien- und Sozialhilfe, Förderung der Wohlfahrtspflege u. Ä.	837 666	11 521	9 716	-
241, 242	Kriegsopferversorgung (Leistungen und Einrichtungen)	90	-	90	-
243	Lastenausgleich	789	-	-	-
244	Wiedergutmachung	113 143	-	-	-
246, 249	Vertriebene und Spätaussiedler/innen; sonstiges	1 648	-	11	-
247	Kriegsopferfürsorge	18 772	-	-	-
25	Arbeitsmarktpolitik und Arbeitsschutz	46 317	837	543	-
26, 27	Jugendhilfe nach dem SGB VIII und Einrichtungen der Jugendhilfe	313 688	398	26	-
21, 28 - 29	Übrige Bereiche aus 2	220 744	34 751	9 597	-
3	**Gesundheit, Umwelt, Sport und Erholung**	305 645	62 149	25 301	-
312	Krankenhäuser und Heilstätten	119 612	-	-	-
311, 314, 319	Sonstige Einrichtungen und Maßnahmen des Gesundheitswesens	73 982	18 525	7 497	-
32	Sport und Erholung	38 892	-	5	-
33, 34	Umwelt- und Naturschutz, Reaktorsicherheit und Strahlenschutz	73 160	43 624	17 800	-
4	**Wohnungswesen, Städtebau, Raumordnung und kommunale Gemeinschaftsdienste**	255 441	64 763	13 339	-
41	Wohnungswesen	52 409	-	838	-
42	Raumordnung, Landesplanung, Vermessungswesen	80 889	64 763	12 501	-
43	Kommunale Gemeinschaftsdienste	54 413	-	-	-
44	Städtebauförderung	67 729	-	-	-

32 Ausgaben und Einnahmen des Landes 2007 nach Arten und Aufgabengebieten
(Haushaltsquerschnitt)
1. Ausgaben

Funktions-ziffer	Aufgabengebiet	Zuweisungen und Zuschüsse für laufende Zwecke (einschl. Schuldendiensthilfen)			Sach-investitionen
		Zuweisungen an öffentlichen Bereich		Zuschüsse an sonstige Bereiche	
		zu-sammen	an Gemeinden/ GV		
		61 - 63, 691 - 693	613, 623, 633, 693	66 - 68, 697 - 699	7, 81, 82
		1 000 EUR			
0	**Allgemeine Dienste**	100 168	35 673	48 455	24 642
01	Politische Führung und zentrale Verwaltung	50 268	34 892	27 593	10 869
02	Auswärtige Angelegenheiten	-	-	4 299	0
04	Öffentliche Sicherheit und Ordnung	18 504	752	7 190	8 031
05	Rechtsschutz	21 101	-	8 927	4 154
06	Finanzverwaltung	10 295	29	445	1 588
1	**Bildungswesen, Wissenschaft, Forschung, kulturelle Angelegenheiten**	234 187	38 339	898 517	12 226
11/12	Allgemeinbildende und berufliche Schulen	181 258	1 853	189 257	1 752
13 (ohne 132)	Hochschulen (ohne Hochschulkliniken)	12 180	-	464 804	6 229
132	Hochschulkliniken	-	-	64 890	-
14	Förderung von Schülern/innen, Studenten/innen und dgl.	11 800	11 722	32 411	-
15	Sonstiges Bildungswesen	1 228	-	14 539	164
16/17	Wissenschaft, Forschung und Entwicklung außerhalb der Hochschulen	2 169	-	59 107	198
18, 19	Kulturelle Angelegenheiten	25 554	24 764	73 508	3 883
2	**Soziale Sicherung, soziale Kriegsfolgeaufgaben, Wiedergutmachung**	1 023 914	1 000 868	463 590	388
22	Sozialversicherung einschließlich Arbeitslosenversicherung	10 501	-	-	-
23	Familien- und Sozialhilfe, Förderung der Wohlfahrtspflege u. Ä.	633 548	629 973	178 704	23
241, 242	Kriegsopferversorgung (Leistungen und Einrichtungen)	-	-	-	-
243	Lastenausgleich	789	-	-	-
244	Wiedergutmachung	409	409	112 734	-
246, 249	Vertriebene und Spätaussiedler/innen; sonstiges	1 215	1 178	422	-
247	Kriegsopferfürsorge	18 698	18 698	75	-
25	Arbeitsmarktpolitik und Arbeitsschutz	-	-	44 937	-
26, 27	Jugendhilfe nach dem SGB VIII und Einrichtungen der Jugendhilfe	294 238	294 238	16 697	-
21, 28 - 29	Übrige Bereiche aus 2	64 516	56 373	110 020	364
3	**Gesundheit, Umwelt, Sport und Erholung**	43 191	41 126	39 402	6 086
312	Krankenhäuser und Heilstätten	-	-	11 506	-
311, 314, 319	Sonstige Einrichtungen und Maßnahmen des Gesundheitswesens	38 843	38 393	3 842	5 276
32	Sport und Erholung	148	148	18 026	-
33, 34	Umwelt- und Naturschutz, Reaktorsicherheit und Strahlenschutz	4 200	2 585	6 028	810
4	**Wohnungswesen, Städtebau, Raumordnung und kommunale Gemeinschaftsdienste**	36 530	34 846	6 010	1 640
41	Wohnungswesen	-	-	5 707	-
42	Raumordnung, Landesplanung, Vermessungswesen	1 683	-	302	1 640
43	Kommunale Gemeinschaftsdienste	34 846	34 846	-	-
44	Städtebauförderung	-	-	-	-

32 Ausgaben und Einnahmen des Landes 2007 nach Arten und Aufgabengebieten
(Haushaltsquerschnitt)
1. Ausgaben

Funktions-ziffer	Aufgabengebiet	Erwerb von Beteiligungen und dgl.	Darlehen	Zuweisungen und Zuschüsse für Investitionen		
				Zuweisungen an öffentlichen Bereich		Zuschüsse an sonstige Bereiche
				zu-sammen	an Gemeinden/ GV	
		83	85 - 87	88	883	89
		1 000 EUR				
0	**Allgemeine Dienste**	-	-	10 030	10 030	1 182
01	Politische Führung und zentrale Verwaltung	-	-	-	-	-
02	Auswärtige Angelegenheiten	-	-	-	-	-
04	Öffentliche Sicherheit und Ordnung	-	-	10 030	10 030	1 182
05	Rechtsschutz	-	-	-	-	-
06	Finanzverwaltung	-	-	-	-	-
1	**Bildungswesen, Wissenschaft, Forschung, kulturelle Angelegenheiten**	-	-	64 808	64 522	43 650
11/12	Allgemeinbildende und berufliche Schulen	-	-	63 349	63 063	7 638
13 (ohne 132)	Hochschulen (ohne Hochschulkliniken)	-	-	-	-	20 527
132	Hochschulkliniken	-	-	-	-	-
14	Förderung von Schülern/innen, Studenten/innen und dgl.	-	-	-	-	443
15	Sonstiges Bildungswesen	-	-	-	-	1 665
16/17	Wissenschaft, Forschung und Entwicklung außerhalb der Hochschulen	-	-	-	-	6 279
18, 19	Kulturelle Angelegenheiten	-	-	1 459	1 459	7 098
2	**Soziale Sicherung, soziale Kriegsfolgeaufgaben, Wiedergutmachung**	-	444	1 617	1 617	5 917
22	Sozialversicherung einschließlich Arbeitslosenversicherung	-	-	-	-	-
23	Familien- und Sozialhilfe, Förderung der Wohlfahrtspflege u. Ä.	-	-	-	-	4 153
241, 242	Kriegsopferversorgung (Leistungen und Einrichtungen)	-	-	-	-	-
243	Lastenausgleich	-	-	-	-	-
244	Wiedergutmachung	-	-	-	-	-
246, 249	Vertriebene und Spätaussiedler/innen; sonstiges	-	-	-	-	-
247	Kriegsopferfürsorge	-	-	-	-	-
25	Arbeitsmarktpolitik und Arbeitsschutz	-	-	-	-	-
26, 27	Jugendhilfe nach dem SGB VIII und Einrichtungen der Jugendhilfe	-	-	921	921	1 408
21, 28 - 29	Übrige Bereiche aus 2	-	444	697	697	355
3	**Gesundheit, Umwelt, Sport und Erholung**	-	-	28 264	28 264	101 252
312	Krankenhäuser und Heilstätten	-	-	15 163	15 163	92 942
311, 314, 319	Sonstige Einrichtungen und Maßnahmen des Gesundheitswesens	-	-	-	-	-
32	Sport und Erholung	-	-	13 101	13 101	7 612
33, 34	Umwelt- und Naturschutz, Reaktorsicherheit und Strahlenschutz	-	-	-	-	698
4	**Wohnungswesen, Städtebau, Raumordnung und kommunale Gemeinschaftsdienste**	-	57 170	73 041	73 041	2 949
41	Wohnungswesen	-	42 110	805	805	2 949
42	Raumordnung, Landesplanung, Vermessungswesen	-	-	-	-	-
43	Kommunale Gemeinschaftsdienste	-	15 060	4 507	4 507	-
44	Städtebauförderung	-	-	67 729	67 729	-

32 Ausgaben und Einnahmen des Landes 2007 nach Arten und Aufgabengebieten
(Haushaltsquerschnitt)
1. Ausgaben

Funktions-ziffer	Aufgabengebiet	Ausgaben insgesamt	Personal-ausgaben	Sächliche Verwaltungs-ausgaben	Zins- und Tilgungs-ausgaben
		4 - 9	4	51 - 54	56 - 59
		1 000 EUR			
5	**Ernährung, Landwirtschaft und Forsten**	171 636	62 588	16 732	-
521	Verbesserung der Agrarstruktur (Gemeinschaftsaufgabe)	41 267	-	-	-
528	EG-Ausrichtungsfonds	-	-	-	-
529	Sonstiges	23 673	77	624	-
53	Einkommensstabilisierende Maßnahmen	13 850	-	1 123	-
51, 54	Übrige Bereiche aus 5	92 846	62 511	14 985	-
6	**Energie- und Wasserwirtschaft, Gewerbe, Dienstleistungen**	161 184	5 103	11 742	-
62	Energie- und Wasserwirtschaft, Kulturbau	80 950	708	6 254	-
63	Bergbau, verarbeitendes Gewerbe und Baugewerbe	2 111	-	43	-
64	Handel	2 763	-	73	-
65	Fremdenverkehr	9 289	-	-	-
66	Geld- und Versicherungswesen	-	-	-	-
69	Regionale Fördermaßnahmen	42 328	-	759	-
61, 68	Übrige Bereiche aus 6	23 743	4 394	4 613	-
7	**Verkehrs- und Nachrichtenwesen**	707 751	168	106 730	-
72	Straßen	175 088	-	121	-
73	Wasserstraßen und Häfen, Förderung der Schifffahrt	900	-	-	-
74	Eisenbahnen und öffentlicher Personen-nahverkehr	411 095	-	-	-
71, 75 - 77, 79	Übrige Bereiche aus 7	120 668	168	106 609	-
8	**Wirtschaftsunternehmen, Allgemeines Grund- und Kapitalvermögen, Sondervermögen**	123 219	-	6 817	-
81 - 83, 85	Wirtschaftsunternehmen	95 706	-	-	-
87	Allgemeines Grund- und Kapitalvermögen, Sondervermögen	27 513	-	6 817	-
9	**Allgemeine Finanzwirtschaft**	8 791 441	164 614	848	6 826 406
91	Steuern und allgemeine Finanzzuweisungen	1 190 255	-	-	-
92	Schulden	6 826 417	-	11	6 826 406
94	Beihilfen, Unterstützungen u. Ä.	164 614	164 614	-	-
95	Rücklagen	262 054	-	-	-
96 - 97, 99	Übrige Bereiche aus 9	348 102	-	837	-
0 - 9	I n s g e s a m t	18 317 177	4 630 167	777 855	6 826 406

32 Ausgaben und Einnahmen des Landes 2007 nach Arten und Aufgabengebieten
(Haushaltsquerschnitt)
1. Ausgaben

Funktions-ziffer	Aufgabengebiet	Zuweisungen und Zuschüsse für laufende Zwecke (einschl. Schuldendiensthilfen)			Sach-investitionen
		Zuweisungen an öffentlichen Bereich		Zuschüsse an sonstige Bereiche	
		zu-sammen	an Gemeinden/ GV		
		61 - 63, 691 - 693	613, 623, 633, 693	66 - 68, 697 - 699	7, 81, 82
		1 000 EUR			
5	**Ernährung, Landwirtschaft und Forsten**	2 765	429	52 463	1 371
521	Verbesserung der Agrarstruktur (Gemeinschaftsaufgabe)	318	318	18 822	-
528	EG-Ausrichtungsfonds	-	-	-	-
529	Sonstiges	-	-	13 621	-
53	Einkommensstabilisierende Maßnahmen	-	-	10 504	-
51, 54	Übrige Bereiche aus 5	2 447	111	9 516	1 371
6	**Energie- und Wasserwirtschaft, Gewerbe, Dienstleistungen**	2 712	2 367	17 573	26 842
62	Energie- und Wasserwirtschaft, Kulturbau	4	4	1 055	25 959
63	Bergbau, verarbeitendes Gewerbe und Baugewerbe	-	-	2 068	-
64	Handel	-	-	2 689	-
65	Fremdenverkehr	2 362	2 362	1 946	-
66	Geld- und Versicherungswesen	-	-	-	-
69	Regionale Fördermaßnahmen	-	-	5 148	-
61, 68	Übrige Bereiche aus 6	346	0	4 666	883
7	**Verkehrs- und Nachrichtenwesen**	354 243	39	78 886	-
72	Straßen	39	39	24 787	-
73	Wasserstraßen und Häfen, Förderung der Schifffahrt	-	-	-	-
74	Eisenbahnen und öffentlicher Personen-nahverkehr	354 204	-	40 885	-
71, 75 - 77, 79	Übrige Bereiche aus 7	-	-	13 214	-
8	**Wirtschaftsunternehmen, Allgemeines Grund- und Kapitalvermögen, Sondervermögen**	1 662	1 662	75 767	20 179
81 - 83, 85	Wirtschaftsunternehmen	1 662	1 662	75 767	-
87	Allgemeines Grund- und Kapitalvermögen, Sondervermögen	-	-	-	20 179
9	**Allgemeine Finanzwirtschaft**	1 029 233	1 029 233	-	-
91	Steuern und allgemeine Finanzzuweisungen	1 029 233	1 029 233	-	-
92	Schulden	-	-	-	-
94	Beihilfen, Unterstützungen u. Ä.	-	-	-	-
95	Rücklagen	-	-	-	-
96 - 97, 99	Übrige Bereiche aus 9	-	-	-	-
0 - 9	I n s g e s a m t	2 828 604	2 184 582	1 680 661	93 374

32 Ausgaben und Einnahmen des Landes 2007 nach Arten und Aufgabengebieten
(Haushaltsquerschnitt)
1. Ausgaben

Funktions-ziffer	Aufgabengebiet	Erwerb von Beteiligungen und dgl.	Darlehen	Zuweisungen und Zuschüsse für Investitionen		
				Zuweisungen an öffentlichen Bereich		Zuschüsse an sonstige Bereiche
				zu-sammen	an Gemeinden/ GV	
		83	85 - 87	88	883	89
		1 000 EUR				
5	**Ernährung, Landwirtschaft und Forsten**	-	-	10 618	10 618	25 099
521	Verbesserung der Agrarstruktur (Gemeinschaftsaufgabe)	-	-	10 618	10 618	11 509
528	EG-Ausrichtungsfonds	-	-	-	-	-
529	Sonstiges	-	-	-	-	9 351
53	Einkommensstabilisierende Maßnahmen	-	-	-	-	2 223
51, 54	Übrige Bereiche aus 5	-	-	-	-	2 016
6	**Energie- und Wasserwirtschaft, Gewerbe, Dienstleistungen**	2 357	22 373	49 042	48 297	23 440
62	Energie- und Wasserwirtschaft, Kulturbau	-	13 532	32 368	31 623	1 069
63	Bergbau, verarbeitendes Gewerbe und Baugewerbe	-	-	-	-	-
64	Handel	-	-	-	-	-
65	Fremdenverkehr	-	-	4 912	4 912	68
66	Geld- und Versicherungswesen	-	-	-	-	-
69	Regionale Fördermaßnahmen	2 357	-	11 761	11 761	22 303
61, 68	Übrige Bereiche aus 6	-	8 840	-	-	-
7	**Verkehrs- und Nachrichtenwesen**	-	-	115 343	114 443	52 382
72	Straßen	-	-	101 810	101 810	48 332
73	Wasserstraßen und Häfen, Förderung der Schifffahrt	-	-	900	-	-
74	Eisenbahnen und öffentlicher Personen-nahverkehr	-	-	12 633	12 633	3 373
71, 75 - 77, 79	Übrige Bereiche aus 7	-	-	-	-	677
8	**Wirtschaftsunternehmen, Allgemeines Grund- und Kapitalvermögen, Sondervermögen**	9 999	-	-	-	8 795
81 - 83, 85	Wirtschaftsunternehmen	9 999	-	-	-	8 279
87	Allgemeines Grund- und Kapitalvermögen, Sondervermögen	-	-	-	-	516
9	**Allgemeine Finanzwirtschaft**	-	61 635	99 386	99 386	-
91	Steuern und allgemeine Finanzzuweisungen	-	61 635	99 386	99 386	-
92	Schulden	-	-	-	-	-
94	Beihilfen, Unterstützungen u. Ä.	-	-	-	-	-
95	Rücklagen	-	-	-	-	-
96 - 97, 99	Übrige Bereiche aus 9	-	-	-	-	-
0 - 9	I n s g e s a m t	12 356	141 622	452 148	450 218	264 665

32 Ausgaben und Einnahmen des Landes 2007 nach Arten und Aufgabengebieten
(Haushaltsquerschnitt)
2. Einnahmen

Funktions-ziffer	Aufgabengebiet	Ein-nahmen insgesamt	Verwaltungseinnahmen und Einnahmen aus wirtschaftlicher Tätigkeit		Zins-ein-nahmen	Darlehens-rückflüsse
			Gebühren, Geldstrafen und -bußen	übrige Verwaltungs-einnahmen und Einnahmen aus wirtschaftlicher Tätigkeit		
		0 - 3	111, 112	119, 12	15, 16	14, 17, 18
		1 000 EUR				
0	**Allgemeine Dienste**	333 759	239 620	47 226	460	-
01	Politische Führung und zentrale Verwaltung	32 711	14 140	3 754	-	-
02	Auswärtige Angelegenheiten	49	-	-	-	-
04	Öffentliche Sicherheit und Ordnung	15 655	10 215	1 667	-	-
05	Rechtsschutz	222 837	208 132	12 541	-	-
06	Finanzverwaltung	62 507	7 132	29 264	460	-
1	**Bildungswesen, Wissenschaft, Forschung, kulturelle Angelegenheiten**	99 064	8 261	6 406	-	80
11/12	Allgemeinbildende und berufliche Schulen	36 163	1 322	1 148	-	-
13 (ohne 132)	Hochschulen (ohne Hochschulkliniken)	43 158	4 471	3 717	-	-
132	Hochschulkliniken	-	-	-	-	-
14	Förderung von Schülern/innen, Studenten/innen und dgl.	3 656	-	63	-	-
15	Sonstiges Bildungswesen	2 971	387	277	-	-
16/17	Wissenschaft, Forschung und Entwicklung außerhalb der Hochschulen	3 848	323	863	-	80
18, 19	Kulturelle Angelegenheiten	9 269	1 757	337	-	-
2	**Soziale Sicherung, soziale Kriegsfolgeaufgaben, Wiedergutmachung**	583 946	28 793	2 394	466	256
22	Sozialversicherung einschließlich Arbeitslosenversicherung	-	-	-	-	-
23	Familien- und Sozialhilfe, Förderung der Wohlfahrtspflege u. Ä.	410 088	9 434	412	0	0
241, 242	Kriegsopferversorgung (Leistungen und Einrichtungen)	-	-	-	-	-
243	Lastenausgleich	-	-	-	-	-
244	Wiedergutmachung	101 015	-	1 431	-	-
246, 249	Vertriebene und Spätaussiedler/innen; sonstiges	1 547	-	-	-	-
247	Kriegsopferfürsorge	15 687	-	-	-	3
25	Arbeitsmarktpolitik und Arbeitsschutz	29 105	-	-	-	-
26, 27	Jugendhilfe nach dem SGB VIII und Einrichtungen der Jugendhilfe	773	13	328	-	-
21, 28 - 29	Übrige Bereiche aus 2	25 731	19 345	223	466	253
3	**Gesundheit, Umwelt, Sport und Erholung**	10 827	8 016	1 265	-	-
312	Krankenhäuser und Heilstätten	-	-	-	-	-
311, 314, 319	Sonstige Einrichtungen und Maßnahmen des Gesundheitswesens	2 300	1 862	25	-	-
32	Sport und Erholung	5	-	-	-	-
33, 34	Umwelt- und Naturschutz, Reaktorsicherheit und Strahlenschutz	8 522	6 153	1 239	-	-
4	**Wohnungswesen, Städtebau, Raumordnung und kommunale Gemeinschaftsdienste**	320 809	11 841	7 823	259 891	9 471
41	Wohnungswesen	270 607	1 245	-	259 891	9 471
42	Raumordnung, Landesplanung, Vermessungswesen	20 774	10 595	7 823	-	-
43	Kommunale Gemeinschaftsdienste	-	-	-	-	-
44	Städtebauförderung	29 428	-	-	-	-

32 Ausgaben und Einnahmen des Landes 2007 nach Arten und Aufgabengebieten
(Haushaltsquerschnitt)
2. Einnahmen

Funktions-ziffer	Aufgabengebiet	Zuweisungen und Zuschüsse für laufende Zwecke (einschließlich Schuldendiensthilfen)		
		Zuweisungen aus dem öffentlichen Bereich		
		zusammen	vom Bund	von Ländern
		21 - 23, 291 - 293	211, 221, 231, 291	212, 222, 232, 292
		1 000 EUR		
0	**Allgemeine Dienste**	11 922	8 885	1 925
01	Politische Führung und zentrale Verwaltung	5 977	5 339	150
02	Auswärtige Angelegenheiten	6	6	-
04	Öffentliche Sicherheit und Ordnung	2 782	1 863	386
05	Rechtsschutz	2 100	692	1 354
06	Finanzverwaltung	1 056	985	36
1	**Bildungswesen, Wissenschaft, Forschung, kulturelle Angelegenheiten**	17 985	13 011	3 880
11/12	Allgemeinbildende und berufliche Schulen	4 721	3 329	546
13 (ohne 132)	Hochschulen (ohne Hochschulkliniken)	6 292	3 810	2 459
132	Hochschulkliniken	-	-	-
14	Förderung von Schülern/innen, Studenten/innen und dgl.	3 592	3 592	-
15	Sonstiges Bildungswesen	2 060	1 185	875
16/17	Wissenschaft, Forschung und Entwicklung außerhalb der Hochschulen	1 265	1 050	-
18, 19	Kulturelle Angelegenheiten	54	44	-
2	**Soziale Sicherung, soziale Kriegsfolgeaufgaben, Wiedergutmachung**	514 157	150 510	1 935
22	Sozialversicherung einschließlich Arbeitslosenversicherung	-	-	-
23	Familien- und Sozialhilfe, Förderung der Wohlfahrtspflege u. Ä.	394 401	32 485	1 551
241, 242	Kriegsopferversorgung (Leistungen und Einrichtungen)	-	-	-
243	Lastenausgleich	-	-	-
244	Wiedergutmachung	99 584	99 584	-
246, 249	Vertriebene und Spätaussiedler/innen; sonstiges	1 547	1 547	-
247	Kriegsopferfürsorge	14 958	14 958	-
25	Arbeitsmarktpolitik und Arbeitsschutz	211	-	-
26, 27	Jugendhilfe nach dem SGB VIII und Einrichtungen der Jugendhilfe	384	-	384
21, 28 - 29	Übrige Bereiche aus 2	3 071	1 936	-
3	**Gesundheit, Umwelt, Sport und Erholung**	616	255	362
312	Krankenhäuser und Heilstätten	-	-	-
311, 314, 319	Sonstige Einrichtungen und Maßnahmen des Gesundheitswesens	407	45	362
32	Sport und Erholung	-	-	-
33, 34	Umwelt- und Naturschutz, Reaktorsicherheit und Strahlenschutz	209	209	-
4	**Wohnungswesen, Städtebau, Raumordnung und kommunale Gemeinschaftsdienste**	0	0	-
41	Wohnungswesen	-	-	-
42	Raumordnung, Landesplanung, Vermessungswesen	0	0	-
43	Kommunale Gemeinschaftsdienste	-	-	-
44	Städtebauförderung	-	-	-

32 Ausgaben und Einnahmen des Landes 2007 nach Arten und Aufgabengebieten
(Haushaltsquerschnitt)
2. Einnahmen

Funktions-ziffer	Aufgabengebiet	Zuweisungen und Zuschüsse für laufende Zwecke (einschließlich Schuldendiensthilfen)			Zuweisungen und Zuschüsse für Investitionen	
		Zuweisungen aus dem öffentlichen Bereich		Zuschüsse aus sonstigen Bereichen	zusammen	Zuweisungen aus dem öffentlichen Bereich
		von Gemeinden/ GV	von Sonder-vermögen			
		213, 223, 233, 293	214, 224, 234	26 - 28, 297 - 299	33, 34	33
		1 000 EUR				
0	**Allgemeine Dienste**	958	-	33 437	-	-
01	Politische Führung und zentrale Verwaltung	396	-	8 738	-	-
02	Auswärtige Angelegenheiten	-	-	43	-	-
04	Öffentliche Sicherheit und Ordnung	522	-	73	-	-
05	Rechtsschutz	5	-	33	-	-
06	Finanzverwaltung	35	-	24 550	-	-
1	**Bildungswesen, Wissenschaft, Forschung, kulturelle Angelegenheiten**	241	-	25 399	40 915	40 915
11/12	Allgemeinbildende und berufliche Schulen	43	-	2 770	26 200	26 200
13 (ohne 132)	Hochschulen (ohne Hochschulkliniken)	-	-	19 256	9 415	9 415
132	Hochschulkliniken	-	-	-	-	-
14	Förderung von Schülern/innen, Studenten/innen und dgl.	-	-	-	-	-
15	Sonstiges Bildungswesen	-	-	246	-	-
16/17	Wissenschaft, Forschung und Entwicklung außerhalb der Hochschulen	198	-	1 311	-	-
18, 19	Kulturelle Angelegenheiten	-	-	1 815	5 300	5 300
2	**Soziale Sicherung, soziale Kriegsfolgeaufgaben, Wiedergutmachung**	360 366	-	37 880	-	-
22	Sozialversicherung einschließlich Arbeitslosenversicherung	-	-	-	-	-
23	Familien- und Sozialhilfe, Förderung der Wohlfahrtspflege u. Ä.	360 366	-	5 840	-	-
241, 242	Kriegsopferversorgung (Leistungen und Einrichtungen)	-	-	-	-	-
243	Lastenausgleich	-	-	-	-	-
244	Wiedergutmachung	-	-	-	-	-
246, 249	Vertriebene und Spätaussiedler/innen; sonstiges	-	-	-	-	-
247	Kriegsopferfürsorge	-	-	725	-	-
25	Arbeitsmarktpolitik und Arbeitsschutz	-	-	28 894	-	-
26, 27	Jugendhilfe nach dem SGB VIII und Einrichtungen der Jugendhilfe	-	-	48	-	-
21, 28 - 29	Übrige Bereiche aus 2	-	-	2 372	-	-
3	**Gesundheit, Umwelt, Sport und Erholung**	-	-	766	135	135
312	Krankenhäuser und Heilstätten	-	-	-	-	-
311, 314, 319	Sonstige Einrichtungen und Maßnahmen des Gesundheitswesens	-	-	-	-	-
32	Sport und Erholung	-	-	5	-	-
33, 34	Umwelt- und Naturschutz, Reaktorsicherheit und Strahlenschutz	-	-	761	135	135
4	**Wohnungswesen, Städtebau, Raumordnung und kommunale Gemeinschaftsdienste**	-	-	2 271	29 428	29 428
41	Wohnungswesen	-	-	-	-	-
42	Raumordnung, Landesplanung, Vermessungswesen	-	-	2 271	-	-
43	Kommunale Gemeinschaftsdienste	-	-	-	-	-
44	Städtebauförderung	-	-	-	29 428	29 428

32 Ausgaben und Einnahmen des Landes 2007 nach Arten und Aufgabengebieten
(Haushaltsquerschnitt)
2. Einnahmen

Funktions-ziffer	Aufgabengebiet	Ein-nahmen insgesamt	Verwaltungseinnahmen und Einnahmen aus wirtschaftlicher Tätigkeit		Zins-ein-nahmen	Darlehens-rückflüsse
			Gebühren, Geldstrafen und -bußen	übrige Verwaltungs-einnahmen und Einnahmen aus wirtschaftlicher Tätigkeit		
		0 - 3	111, 112	119, 12	15, 16	14, 17, 18
		1 000 EUR				
5	**Ernährung, Landwirtschaft und Forsten**	57 795	1 003	4 629	15	707
521	Verbesserung der Agrarstruktur (Gemeinschaftsaufgabe)	32 820	-	442	2	79
528	EG-Ausrichtungsfonds	1	-	-	1	-
529	Sonstiges	9 798	-	-	13	598
53	Einkommensstabilisierende Maßnahmen	3 582	-	-	-	30
51, 54	Übrige Bereiche aus 5	11 594	1 003	4 187	-	-
6	**Energie- und Wasserwirtschaft, Gewerbe, Dienstleistungen**	113 370	3 481	2 043	118	44 022
62	Energie- und Wasserwirtschaft, Kulturbau	78 565	-	381	118	42 360
63	Bergbau, verarbeitendes Gewerbe und Baugewerbe	1 087	-	1 087	-	-
64	Handel	-	-	-	-	-
65	Fremdenverkehr	-	-	-	-	-
66	Geld- und Versicherungswesen	-	-	-	-	-
69	Regionale Fördermaßnahmen	28 423	-	345	-	723
61, 68	Übrige Bereiche aus 6	5 296	3 481	230	-	939
7	**Verkehrs- und Nachrichtenwesen**	450 513	-	187	67	140
72	Straßen	31 388	-	-	67	140
73	Wasserstraßen und Häfen, Förderung der Schifffahrt	-	-	-	-	-
74	Eisenbahnen und öffentlicher Personen-nahverkehr	417 586	-	187	-	-
71, 75 - 77, 79	Übrige Bereiche aus 7	1 540	-	-	-	-
8	**Wirtschaftsunternehmen, Allgemeines Grund- und Kapitalvermögen, Sondervermögen**	148 154	-	114 504	20 259	8 957
81 - 83, 85	Wirtschaftsunternehmen	118 589	-	114 167	-	-
87	Allgemeines Grund- und Kapitalvermögen, Sondervermögen	29 565	-	337	20 259	8 957
9	**Allgemeine Finanzwirtschaft**	16 198 939	-	93	-	-
91	Steuern und allgemeine Finanzzuweisungen	9 529 469	-	90	-	-
92	Schulden	6 295 625	-	1	-	-
94	Beihilfen, Unterstützungen u. Ä.	-	-	-	-	-
95	Rücklagen	912	-	-	-	-
96 - 97, 99	Übrige Bereiche aus 9	372 933	-	2	-	-
0 - 9	I n s g e s a m t	18 317 177	301 015	186 570	281 277	63 633

32 Ausgaben und Einnahmen des Landes 2007 nach Arten und Aufgabengebieten
(Haushaltsquerschnitt)
2. Einnahmen

Funktions-ziffer	Aufgabengebiet	Zuweisungen und Zuschüsse für laufende Zwecke (einschließlich Schuldendiensthilfen)		
		Zuweisungen aus dem öffentlichen Bereich		
		zusammen	vom Bund	von Ländern
		21 - 23, 291 - 293	211, 221, 231, 291	212, 222, 232, 292
		1 000 EUR		
5	**Ernährung, Landwirtschaft und Forsten**	12 751	11 997	740
521	Verbesserung der Agrarstruktur (Gemeinschaftsaufgabe)	11 522	11 522	-
528	EG-Ausrichtungsfonds	-	-	-
529	Sonstiges	460	460	-
53	Einkommensstabilisierende Maßnahmen	-	-	-
51, 54	Übrige Bereiche aus 5	769	15	740
6	**Energie- und Wasserwirtschaft, Gewerbe, Dienstleistungen**	644	-	529
62	Energie- und Wasserwirtschaft, Kulturbau	165	-	67
63	Bergbau, verarbeitendes Gewerbe und Baugewerbe	-	-	-
64	Handel	-	-	-
65	Fremdenverkehr	-	-	-
66	Geld- und Versicherungswesen	-	-	-
69	Regionale Fördermaßnahmen	-	-	-
61, 68	Übrige Bereiche aus 6	479	-	462
7	**Verkehrs- und Nachrichtenwesen**	377 110	376 463	-
72	Straßen	24 265	24 265	-
73	Wasserstraßen und Häfen, Förderung der Schifffahrt	-	-	-
74	Eisenbahnen und öffentlicher Personennahverkehr	352 245	351 599	-
71, 75 - 77, 79	Übrige Bereiche aus 7	600	600	-
8	**Wirtschaftsunternehmen, Allgemeines Grund- und Kapitalvermögen, Sondervermögen**	-	-	-
81 - 83, 85	Wirtschaftsunternehmen	-	-	-
87	Allgemeines Grund- und Kapitalvermögen, Sondervermögen	-	-	-
9	**Allgemeine Finanzwirtschaft**	709 291	242 187	382 827
91	Steuern und allgemeine Finanzzuweisungen	709 291	242 187	382 827
92	Schulden	-	-	-
94	Beihilfen, Unterstützungen u. Ä.	-	-	-
95	Rücklagen	-	-	-
96 - 97, 99	Übrige Bereiche aus 9	-	-	-
0 - 9	I n s g e s a m t	1 644 476	803 310	392 197

32 Ausgaben und Einnahmen des Landes 2007 nach Arten und Aufgabengebieten
(Haushaltsquerschnitt)
2. Einnahmen

Funktions-ziffer	Aufgabengebiet	Zuweisungen und Zuschüsse für laufende Zwecke (einschließlich Schuldendiensthilfen)			Zuweisungen und Zuschüsse für Investitionen	
		Zuweisungen aus dem öffentlichen Bereich		Zuschüsse aus sonstigen Bereichen	zusammen	Zuweisungen aus dem öffentlichen Bereich
		von Gemeinden/GV	von Sonder-vermögen			
		213, 223, 233, 293	214, 224, 234	26 - 28, 297 - 299	33, 34	33
		1 000 EUR				
5	**Ernährung, Landwirtschaft und Forsten**	-	-	8 417	28 089	20 776
521	Verbesserung der Agrarstruktur (Gemeinschaftsaufgabe)	-	-	-	20 776	20 776
528	EG-Ausrichtungsfonds	-	-	-	-	-
529	Sonstiges	-	-	4 435	4 292	-
53	Einkommensstabilisierende Maßnahmen	-	-	99	2 455	-
51, 54	Übrige Bereiche aus 5	-	-	3 883	567	-
6	**Energie- und Wasserwirtschaft, Gewerbe, Dienstleistungen**	98	-	2 819	36 562	15 902
62	Energie- und Wasserwirtschaft, Kulturbau	98	-	221	11 648	11 040
63	Bergbau, verarbeitendes Gewerbe und Baugewerbe	-	-	-	-	-
64	Handel	-	-	-	-	-
65	Fremdenverkehr	-	-	-	-	-
66	Geld- und Versicherungswesen	-	-	-	-	-
69	Regionale Fördermaßnahmen	-	-	2 441	24 914	4 862
61, 68	Übrige Bereiche aus 6	-	-	157	0	0
7	**Verkehrs- und Nachrichtenwesen**	-	-	940	72 069	72 069
72	Straßen	-	-	-	6 915	6 915
73	Wasserstraßen und Häfen, Förderung der Schifffahrt	-	-	-	-	-
74	Eisenbahnen und öffentlicher Personen-nahverkehr	-	-	-	65 154	65 154
71, 75 - 77, 79	Übrige Bereiche aus 7	-	-	940	-	-
8	**Wirtschaftsunternehmen, Allgemeines Grund- und Kapitalvermögen, Sondervermögen**	-	-	-	1 946	-
81 - 83, 85	Wirtschaftsunternehmen	-	-	-	1 946	-
87	Allgemeines Grund- und Kapitalvermögen, Sondervermögen	-	-	-	-	-
9	**Allgemeine Finanzwirtschaft**	84 276	-	-	-	-
91	Steuern und allgemeine Finanzzuweisungen	84 276	-	-	-	-
92	Schulden	-	-	-	-	-
94	Beihilfen, Unterstützungen u. Ä.	-	-	-	-	-
95	Rücklagen	-	-	-	-	-
96 - 97, 99	Übrige Bereiche aus 9	-	-	-	-	-
0 - 9	I n s g e s a m t	445 939	-	111 929	209 144	179 225

4

Hochschulfinanzen 2007

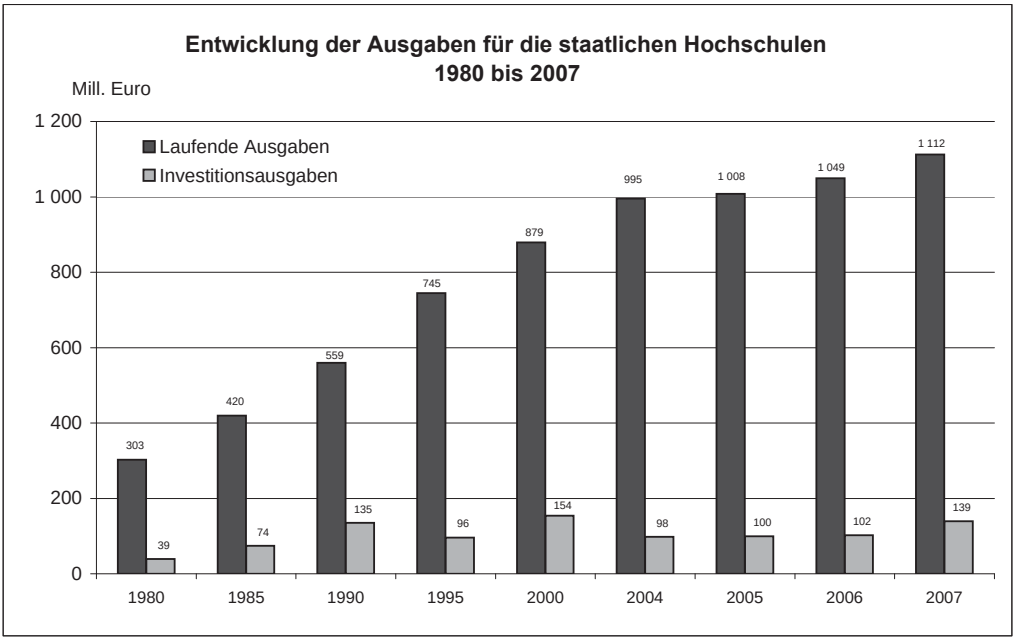
Entwicklung der Ausgaben für die staatlichen Hochschulen
1980 bis 2007
Mill. Euro
1 200
1 000
800
600
400
200
0
Laufende Ausgaben
Investitionsausgaben
303
39
420
74
559
135
745
96
879
154
995
98
1 008
100
1 049
102
1 112
139
1980
1985
1990
1995
2000
2004
2005
2006
2007

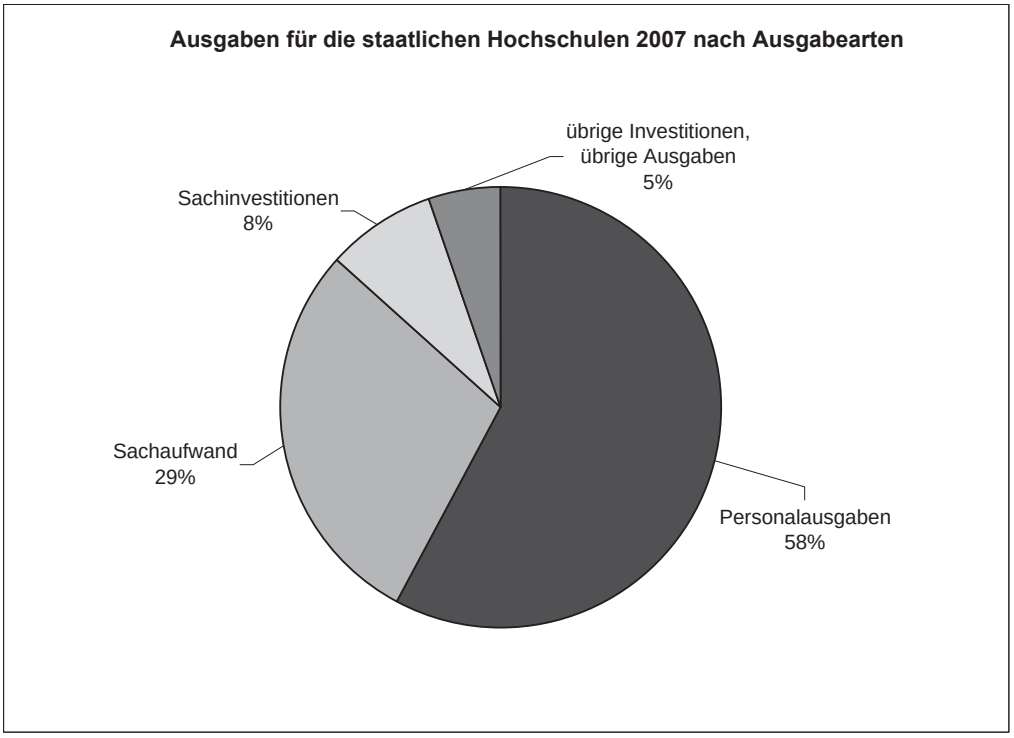
Ausgaben für die staatlichen Hochschulen 2007 nach Ausgabearten
übrige Investitionen,
übrige Ausgaben
5%
Sachinvestitionen
8%
Sachaufwand
29%
Personalausgaben
58%

10 Ausgaben für die staatlichen Hochschulen 2005 bis 2007 nach Fächergruppen

Fächergruppe	Laufende Ausgaben			Investitionsausgaben		
	2005	2006	2007	2005	2006	2007
	1 000 EUR					
Sprach- und Kulturwissenschaften	75 128	67 626	71 176	5 415	741	2 414
Sprach- und Kulturwissenschaften allgemein	6 122	964	2 087	3 006	18	1 285
Evangelische Theologie	1 964	2 303	2 417	-	6	46
Katholische Theologie	2 567	2 340	3 037	-	5	45
Philosophie	3 515	2 372	2 642	170	4	42
Geschichte	8 093	8 047	8 114	9	267	101
Bibliothekswesen, Dokumentation, Publizistik	3 036	3 059	3 146	1 042	56	86
Allgemeine und vergleichende Literatur- und Sprachwissenschaft	9 062	9 536	8 864	-	63	271
Altphilologie (klassische Philologie)	1 181	1 322	1 377	-	-	10
Germanistik (Deutsch, germanische Sprachen ohne Anglistik)	6 522	7 869	8 596	105	46	88
Anglistik; Amerikanistik	4 726	4 570	4 337	-	1	37
Romanistik	3 708	3 007	2 820	-	1	17
Slawistik, Baltistik, Finno-Ugristik	1 264	1 099	1 177	-	-	18
Sonstige/Außereuropäische Sprach- und Kulturwissenschaften	2 230	3 987	3 803	-	30	22
Kulturwissenschaften im engeren Sinne	-	2	161	-	-	-
Psychologie	11 525	9 624	10 610	36	200	297
Erziehungswissenschaften	8 626	7 046	7 362	1 047	44	49
Sonderpädagogik	987	479	626	-	-	-
Sport	4 089	3 578	4 663	52	25	90
Rechts-, Wirtschafts- und Sozialwissenschaften	82 545	99 800	103 544	2 397	5 881	10 186
Rechts-, Wirtschafts- und Sozialwissenschaften allgemein	1 408	1 725	1 612	236	5	2 885
Regionalwissenschaften	1 384	1 517	1 397	-	15	13
Politikwissenschaften	2 857	2 735	3 196	-	5	31
Sozialwissenschaften	4 083	3 741	5 495	149	6	88
Sozialwesen	2 192	2 057	2 161	-	-	-
Rechtswissenschaften	11 382	12 595	14 723	41	9	381
Verwaltungswissenschaft	12 083	23 314	24 744	239	1 803	1 251
Wirtschaftswissenschaften	46 644	51 923	49 994	1 732	4 038	5 537
Wirtschaftsingenieurwesen	512	193	222	-	-	-
Mathematik, Naturwissenschaften	131 335	134 663	135 213	15 694	10 039	18 750
Mathematik, Naturwissenschaften allgemein	3 907	3 579	5 687	560	565	314
Mathematik	10 640	12 014	11 298	196	173	89
Informatik	19 140	22 528	21 505	4 761	701	1 935
Physik, Astronomie	30 884	33 045	30 839	3 377	2 390	3 078
Chemie	23 935	24 961	25 813	3 820	3 090	9 679
Pharmazie	2 456	2 818	3 440	1 059	38	825
Biologie	22 431	19 297	19 174	988	983	1 694
Geowissenschaften (ohne Geographie)	12 141	10 675	11 583	902	1 313	1 075
Geographie	5 801	5 746	5 874	31	786	61
Humanmedizin/Gesundheitswissenschaften	312 239	328 463	342 256	28 317	54 072	35 236
Humanmedizin allgemein	19 743	17 543	22 824	-	792	929
Gesundheitswissenschaften allgemein	-	246	209	-	-	-
Vorklinische Humanmedizin (einschließlich Zahnmedizin)	10 383	10 154	10 345	1 928	855	3 112
Klinisch-theoretische Humanmedizin (einschließlich Zahnmedizin)	46 183	49 356	51 146	1 173	4 449	5 601
Klinisch-praktische Humanmedizin (ohne Zahnmedizin)	222 280	237 220	243 748	25 216	43 105	24 524
Zahnmedizin (klinisch-praktisch)	13 650	13 944	13 984	-	4 871	1 070
Agrar-, Forst- und Ernährungswissenschaften	1 528	1 975	1 521	-	-	163
Ingenieurwissenschaften	62 867	65 363	63 760	5 309	2 932	7 165
Ingenieurwissenschaften allgemein	8	8	33	-	-	-
Maschinenbau/Verfahrenstechnik	25 568	27 499	27 247	1 435	1 576	2 763
Elektrotechnik	14 988	14 578	14 157	1 746	559	561
Architektur	13 377	15 247	8 258	1 345	372	474
Raumplanung	1 300	1 100	3 181	107	-	26
Bauingenieur- und Vermessungswesen	7 626	6 931	10 884	676	425	3 341
Kunst, Kunstwissenschaft	16 186	16 178	18 175	1 931	256	728
Kunst, Kunstwissenschaft allgemein	2 530	2 256	2 626	-	9	52
Bildende Kunst	3 200	3 272	3 461	1 251	112	194
Gestaltung	4 986	4 824	5 901	249	16	215
Darstellende Kunst, Film und Fernsehen, Theaterwissenschaft	806	815	702	8	0	49
Musik, Musikwissenschaft	4 664	5 011	5 485	423	119	218
Nur der Hochschule insgesamt zurechenbar (ohne Hochschulkliniken)	35 889	25 880	25 586	4 931	7 625	27 030
Zentrale Einrichtungen (ohne Hochschulkliniken)	154 902	173 927	192 367	19 094	18 840	24 726
Zentrale Hochschulverwaltung	61 731	83 500	82 568	7 371	14 795	9 564
Zentral verwaltete Hörsäle und Lehrräume	382	561	521	2	-	71
Zentralbibliothek	19 795	25 288	25 138	2 572	477	1 544
Hochschulrechenzentrum	12 494	12 046	13 504	1 495	2 561	6 033
Zentrale wissenschaftliche Einrichtungen	11 326	10 158	12 480	3 190	560	3 667
Zentrale Betriebs- und Versorgungseinrichtungen	40 733	35 614	52 216	3 560	270	2 837
Soziale Einrichtungen	4 283	981	347	105	-	820
Übrige Ausbildungseinrichtungen	1 972	1 661	1 052	90	10	7
Mit der Hochschule verbundene sowie hochschulfremde Einrichtungen	2 186	4 118	4 541	709	167	183
Zentrale Einrichtungen der Hochschulkliniken (nur Humanmedizin)	131 617	131 677	154 100	16 580	1 603	12 999
I n s g e s a m t	1 008 325	1 049 130	1 112 361	99 720	102 014	139 487

11 Ausgaben für die staatlichen Hochschulen 2007 nach Ausgabearten und Fächergruppen

Fächergruppe	Ausgaben insgesamt	Laufende Ausgaben			Investitionsausgaben		
		ins-gesamt	darunter		ins-gesamt	darunter	
			Personal-ausgaben	sächliche Ver-waltungs-ausgaben		Erwerb von Grundstücken und Gebäuden, Baumaß-nahmen	sonstige Investitionen
	1 000 EUR						
Sprach- und Kulturwissenschaften	73 590	71 176	61 545	6 771	2 414	1 186	183
Sprach- und Kulturwissenschaften allgemein	3 372	2 087	753	1 321	1 285	1 137	-
Evangelische Theologie	2 463	2 417	2 059	197	46	-	-
Katholische Theologie	3 082	3 037	2 719	148	45	-	-
Philosophie	2 684	2 642	2 120	198	42	-	-
Geschichte	8 215	8 114	6 858	681	101	-	-
Bibliothekswesen, Dokumentation, Publizistik	3 232	3 146	2 790	186	86	49	-
Allgemeine und vergleichende Literatur- und Sprachwissenschaft	9 135	8 864	7 929	648	271	-	60
Altphilologie (klassische Philologie)	1 387	1 377	1 281	34	10	-	-
Germanistik (Deutsch, germanische Sprachen ohne Anglistik)	8 684	8 596	7 932	426	88	-	-
Anglistik; Amerikanistik	4 374	4 337	4 048	147	37	-	-
Romanistik	2 837	2 820	2 646	68	17	-	-
Slawistik, Baltistik, Finno-Ugristik	1 195	1 177	1 076	61	18	-	-
Sonstige/Außereuropäische Sprach- und Kulturwissenschaften	3 825	3 803	3 425	296	22	-	-
Kulturwissenschaften im engeren Sinne	161	161	158	3	-	-	-
Psychologie	10 907	10 610	8 798	1 495	297	-	123
Erziehungswissenschaften	7 411	7 362	6 373	828	49	-	-
Sonderpädagogik	626	626	580	34	-	-	-
Sport	4 753	4 663	3 673	889	90	10	26
Rechts-, Wirtschafts- und Sozialwissenschaften	113 730	103 544	83 700	17 003	10 186	8 903	580
Rechts-, Wirtschafts- und Sozialwissenschaften allgemein	4 497	1 612	953	475	2 885	2 606	-
Regionalwissenschaften	1 410	1 397	1 046	205	13	-	-
Politikwissenschaften	3 227	3 196	2 817	263	31	-	-
Sozialwissenschaften	5 583	5 495	5 127	275	88	-	-
Sozialwesen	2 161	2 161	1 897	267	-	-	-
Rechtswissenschaften	15 104	14 723	10 801	3 342	381	260	-
Verwaltungswissenschaft	25 995	24 744	19 352	5 166	1 251	1 051	200
Wirtschaftswissenschaften	55 531	49 994	41 559	6 973	5 537	4 986	380
Wirtschaftsingenieurwesen	222	222	148	37	-	-	-
Mathematik, Naturwissenschaften	153 963	135 213	106 708	23 289	18 750	10 841	5 462
Mathematik, Naturwissenschaften allgemein	6 001	5 687	3 301	2 378	314	290	22
Mathematik	11 387	11 298	9 958	415	89	-	13
Informatik	23 440	21 505	18 551	2 108	1 935	1 414	282
Physik, Astronomie	33 917	30 839	22 624	7 172	3 078	581	1 506
Chemie	35 492	25 813	19 725	4 857	9 679	7 529	1 659
Pharmazie	4 265	3 440	2 899	439	825	769	33
Biologie	20 868	19 174	15 714	2 955	1 694	258	1 196
Geowissenschaften (ohne Geographie)	12 658	11 583	8 909	2 234	1 075	-	751
Geographie	5 935	5 874	5 027	731	61	-	-
Humanmedizin/Gesundheitswissenschaften	377 492	342 256	223 703	114 214	35 236	22 102	11 084
Humanmedizin allgemein	23 753	22 824	3 220	16 170	929	49	709
Gesundheitswissenschaften allgemein	209	209	209	-	-	-	-
Vorklinische Humanmedizin (einschließlich Zahnmedizin)	13 457	10 345	8 283	1 672	3 112	2 627	357
Klinisch-theoretische Humanmedizin (einschließlich Zahnmedizin)	56 747	51 146	37 840	13 015	5 601	4 007	1 182
Klinisch-praktische Humanmedizin (ohne Zahnmedizin)	268 272	243 748	164 340	79 184	24 524	15 419	8 068
Zahnmedizin (klinisch-praktisch)	15 054	13 984	9 811	4 173	1 070	-	768
Agrar-, Forst- und Ernährungswissenschaften	1 684	1 521	1 334	188	163	163	-
Ingenieurwissenschaften	70 925	63 760	54 579	7 943	7 165	4 106	2 019
Ingenieurwissenschaften allgemein	33	33	20	14	-	-	-
Maschinenbau/Verfahrenstechnik	30 010	27 247	22 394	4 319	2 763	970	1 459
Elektrotechnik	14 718	14 157	12 711	1 232	561	252	221
Architektur	8 732	8 258	7 212	826	474	326	122
Raumplanung	3 207	3 181	2 659	522	26	-	-
Bauingenieur- und Vermessungswesen	14 225	10 884	9 583	1 030	3 341	2 558	217
Kunst, Kunstwissenschaft	18 903	18 175	15 007	2 390	728	560	32
Kunst, Kunstwissenschaft allgemein	2 678	2 626	2 332	246	52	-	-
Bildende Kunst	3 655	3 461	2 841	478	194	155	17
Gestaltung	6 116	5 901	4 727	901	215	206	8
Darstellende Kunst, Film und Fernsehen, Theaterwissenschaft	751	702	520	131	49	-	-
Musik, Musikwissenschaft	5 703	5 485	4 587	634	218	199	7
Nur der Hochschule insgesamt zurechenbar (ohne Hochschulkliniken)	52 616	25 586	7 668	13 367	27 030	26 130	761
Zentrale Einrichtungen (ohne Hochschulkliniken)	217 093	192 367	109 020	76 874	24 726	17 086	4 550
Zentrale Hochschulverwaltung	92 132	82 568	49 146	28 783	9 564	6 925	2 087
Zentral verwaltete Hörsäle und Lehrräume	592	521	444	77	71	47	24
Zentralbibliothek	26 682	25 138	17 447	7 209	1 544	441	284
Hochschulrechenzentrum	19 537	13 504	10 362	3 129	6 033	4 162	1 276
Zentrale wissenschaftliche Einrichtungen	16 147	12 480	8 236	3 975	3 667	2 932	554
Zentrale Betriebs- und Versorgungseinrichtungen	55 053	52 216	19 814	32 388	2 837	1 676	246
Soziale Einrichtungen	1 167	347	85	261	820	820	-
Übrige Ausbildungseinrichtungen	1 059	1 052	976	28	7	7	-
Mit der Hochschule verbundene sowie hochschulfremde Einrichtungen	4 724	4 541	2 510	1 024	183	76	79
Zentrale Einrichtungen der Hochschulkliniken (nur Humanmedizin)	167 099	154 100	56 377	97 724	12 999	11 338	1 629
I n s g e s a m t	1 251 848	1 112 361	723 314	360 652	139 487	102 425	26 326

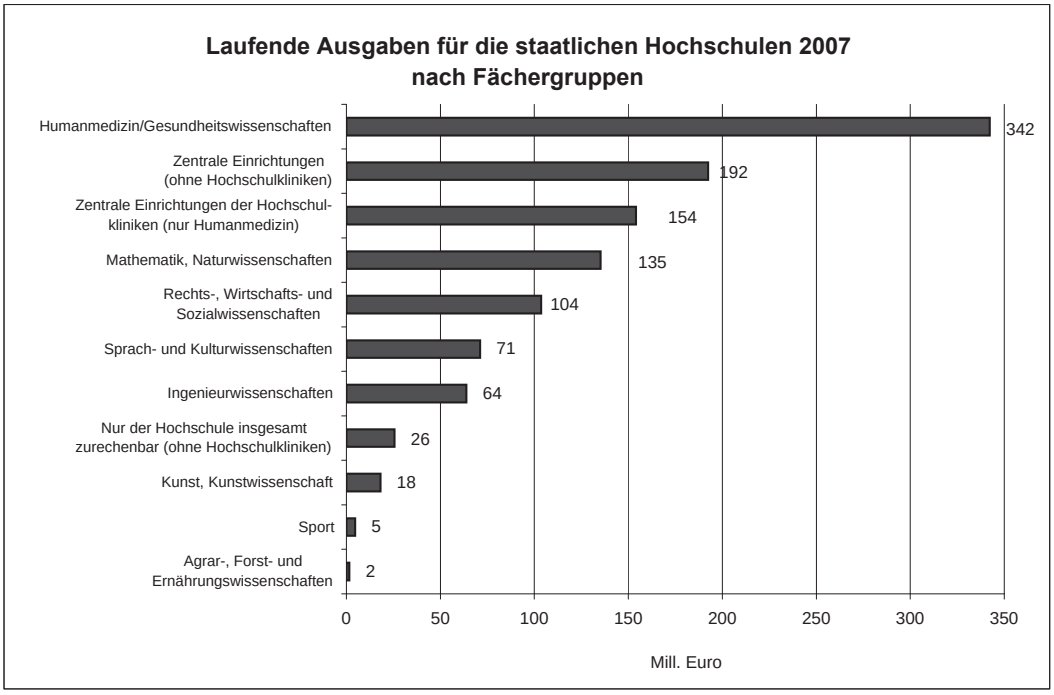
Laufende Ausgaben für die staatlichen Hochschulen 2007
nach Fächergruppen
Humanmedizin/Gesundheitswissenschaften
342
Zentrale Einrichtungen
(ohne Hochschulkliniken)
192
Zentrale Einrichtungen der Hochschul-
kliniken (nur Humanmedizin)
154
Mathematik, Naturwissenschaften
135
Rechts-, Wirtschafts- und
Sozialwissenschaften
104
Sprach- und Kulturwissenschaften
71
Ingenieurwissenschaften
64
Nur der Hochschule insgesamt
zurechenbar (ohne Hochschulkliniken)
26
Kunst, Kunstwissenschaft
18
Sport
5
Agrar-, Forst- und
Ernährungswissenschaften
2
0
50
100
150
200
250
300
350
Mill. Euro

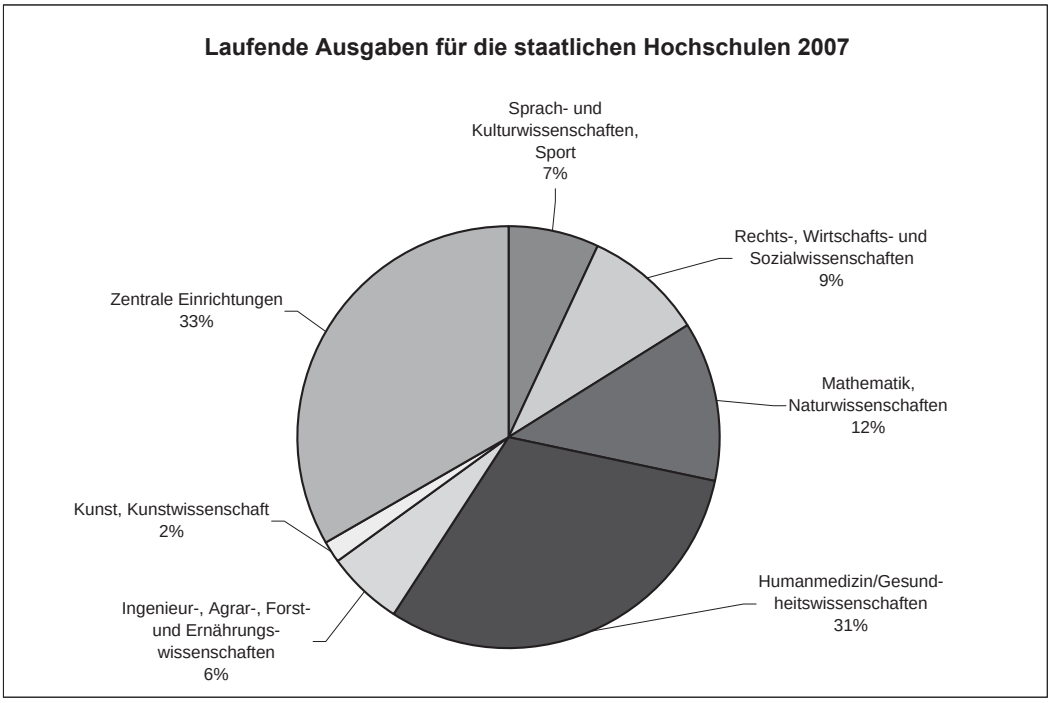
Laufende Ausgaben für die staatlichen Hochschulen 2007
Sprach- und
Kulturwissenschaften,
Sport
7%
Rechts-, Wirtschafts- und
Sozialwissenschaften
9%
Zentrale Einrichtungen
33%
Mathematik,
Naturwissenschaften
12%
Kunst, Kunstwissenschaft
2%
Humanmedizin/Gesund-
heitswissenschaften
31%
Ingenieur-, Agrar-, Forst-
und Ernährungs-
wissenschaften
6%

12 Ausgaben für die staatlichen Hochschulen 2007 nach Hochschularten und Fächergruppen

Fächergruppe	Laufende Ausgaben	Investitionsausgaben
	1 000 EUR	
Universitäten		
Sprach- und Kulturwissenschaften	71 176	2 414
Sprach- und Kulturwissenschaften allgemein	2 087	1 285
Evangelische Theologie	2 417	46
Katholische Theologie	3 037	45
Philosophie	2 642	42
Geschichte	8 114	101
Bibliothekswesen, Dokumentation, Publizistik	3 146	86
Allgemeine und vergleichende Literatur- und Sprachwissenschaft	8 864	271
Altphilologie (klassische Philologie)	1 377	10
Germanistik (Deutsch, germanische Sprachen ohne Anglistik)	8 596	88
Anglistik; Amerikanistik	4 337	37
Romanistik	2 820	17
Slawistik, Baltistik, Finno-Ugristik	1 177	18
Sonstige/Außereuropäische Sprach- und Kulturwissenschaften	3 803	22
Kunstwissenschaften im engeren Sinne	161	-
Psychologie	10 610	297
Erziehungswissenschaften	7 362	49
Sonderpädagogik	626	-
Sport	4 663	90
Rechts-, Wirtschafts- und Sozialwissenschaften	34 534	3 392
Rechts-, Wirtschafts- und Sozialwissenschaften allgemein	1 596	2 885
Regionalwissenschaften	1 397	13
Politikwissenschaften	3 196	31
Sozialwissenschaften	5 495	88
Sozialwesen	- 3	-
Rechtswissenschaften	9 282	121
Wirtschaftswissenschaften	13 571	254
Wirtschaftsingenieurwesen	-	-
Mathematik, Naturwissenschaften	126 431	17 271
Mathematik, Naturwissenschaften allgemein	3 000	292
Mathematik	11 298	89
Informatik	15 410	478
Physik, Astronomie	30 839	3 078
Chemie	25 813	9 679
Pharmazie	3 440	825
Biologie	19 174	1 694
Geowissenschaften (ohne Geographie)	11 583	1 075
Geographie	5 874	61
Humanmedizin/Gesundheitswissenschaften	36 105	5 153
Humanmedizin allgemein	2 669	69
Gesundheitswissenschaften allgemein	-	-
Vorklinische Humanmedizin (einschließlich Zahnmedizin)	10 345	3 112
Klinisch-theoretische Humanmedizin (einschließlich Zahnmedizin)	19 254	1 577
Klinisch-praktische Humanmedizin (ohne Zahnmedizin)	3 837	395
Zahnmedizin (klinisch-praktisch)	-	-
Agrar-, Forst- und Ernährungswissenschaften	-	-
Ingenieurwissenschaften	23 576	2 139
Maschinenbau/Verfahrenstechnik	10 352	1 345
Elektrotechnik	5 184	115
Architektur	1 688	50
Raumplanung	2 178	26
Bauingenieurwesen	4 174	603
Kunst, Kunstwissenschaft	10 833	372
Kunst, Kunstwissenschaft allgemein	2 626	52
Bildende Kunst	2 020	53
Gestaltung	-	-
Darstellende Kunst, Film und Fernsehen, Theaterwissenschaft	702	49
Musik, Musikwissenschaft	5 485	218
Nur der Hochschule insgesamt zurechenbar (ohne Hochschulkliniken)	14 685	7 553
Zentrale Einrichtungen (ohne Hochschulkliniken)	166 092	14 673
Insgesamt	488 095	53 057
Hochschulkliniken		
Humanmedizin/Gesundheitswissenschaften	305 942	30 084
Humanmedizin allgemein	20 155	860
Klinisch-theoretische Humanmedizin (einschließlich Zahnmedizin)	31 892	4 024
Klinisch-praktische Humanmedizin (ohne Zahnmedizin)	239 911	24 130
Zahnmedizin (klinisch-praktisch)	13 984	1 070
Zentrale Einrichtungen der Hochschulkliniken (nur Humanmedizin)	154 100	12 999
Insgesamt	460 042	43 083
Fachhochschulen		
Rechts-, Wirtschafts- und Sozialwissenschaften	39 913	5 517
Rechts-, Wirtschafts- und Sozialwissenschaften allgemein	16	-
Sozialwesen	2 164	-
Rechtswissenschaften	5 442	260
Wirtschaftswissenschaften	32 069	5 257
Wirtschaftsingenieurwesen	222	-
Mathematik, Naturwissenschaften	8 782	1 479
Mathematik, Naturwissenschaften allgemein	2 687	22
Informatik	6 095	1 457
Chemie	-	-
Biologie	-	-
Geowissenschaften (ohne Geographie)	-	-
Humanmedizin/Gesundheitswissenschaften	209	-
Gesundheitswissenschaften allgemein	209	-
Agrar-, Forst- und Ernährungswissenschaften	1 521	163
Agrarwissenschaften	619	-
Ernährungs- und Haushaltswissenschaften	902	163
Ingenieurwissenschaften	40 184	5 026
Ingenieurwissenschaften allgemein	33	-
Maschinenbau/Verfahrenstechnik	16 895	1 418
Elektrotechnik	8 973	446
Architektur	6 570	424
Raumplanung	1 003	-
Bauingenieurwesen	5 339	231
Vermessungswesen	1 371	2 507
Kunst, Kunstwissenschaft	7 342	356
Bildende Kunst	1 441	141
Gestaltung	5 901	215
Darstellende Kunst, Film und Fernsehen, Theaterwissenschaft	-	-
Nur der Hochschule insgesamt zurechenbar (ohne Hochschulkliniken)	10 860	19 477
Zentrale Einrichtungen (ohne Hochschulkliniken)	23 144	10 043
Insgesamt	131 955	42 061
Verwaltungsfachhochschulen		
Rechts-, Wirtschafts- und Sozialwissenschaften	25 449	1 252
Verwaltungswissenschaft	21 095	1 226
Wirtschaftswissenschaften	4 354	26
Insgesamt	25 449	1 252
Sonstige Hochschulen [1]		
Rechts-, Wirtschafts- und Sozialwissenschaften	3 649	25
Verwaltungswissenschaft	3 649	25
Nur der Hochschule insgesamt zurechenbar (ohne Hochschulkliniken)	41	-
Zentrale Einrichtungen (ohne Hochschulkliniken)	3 130	11
Insgesamt	6 820	36

1) Deutsche Hochschule für Verwaltungswissenschaften Speyer.

5

Gemeindefinanzen
Jahresrechnungsergebnisse 2006

Grundlagen der Erhebung

1. Erhebungsprogramm

Nach dem Gesetz über Finanz- und Personalstatistiken vom 8. März 2000 (BGBl. I S. 206) unter Berücksichtigung der Änderungen wird jährlich zum 31.12. eine Bundesstatistik über die Ausgaben und Einnahmen der Gemeinden und Gemeindeverbände sowie der Zweckverbände durchgeführt.

Zu den Gemeinden zählen in Rheinland-Pfalz die kreisfreien Städte, die verbandsfreien Gemeinden, die großen kreisangehörige Städte und die Ortsgemeinden; unter Gemeindeverbände werden die Verbandsgemeinden und die Landkreise sowie der Bezirksverband Pfalz subsumiert.

Zweckverbände wurden erstmals bei den Erhebungen für das Jahr 1974 berücksichtigt. Sie sind Körperschaften öffentlichen Rechts, in denen mindestens eine kommunale Gebietskörperschaft allen Beteiligten obliegende kommunale Aufgaben gemeinsam in Verbandsform erfüllen, z. B. Kindergartenzweckverband. Dazu gehören auch andere juristische Personen zwischengemeindlicher Zusammenarbeit, soweit sie anstelle kommunaler Körperschaften kommunale Aufgaben wahrnehmen. Zweckverbände, die Aufgaben von Wirtschaftsunternehmen erfüllen und als Eigenbetriebe nach der kaufmännischen Buchführung Rechnung legen, werden nicht hier, sondern in der Statistik der Jahresabschlüsse öffentlich bestimmter Fonds, Einrichtungen und Unternehmen erfasst.

Ansatzpunkt der Haushaltsrechnungsstatistik sind die in den Haushaltsrechnungen verbuchten Istausgaben und Isteinnahmen in der durch die Haushaltssystematik vorgegebenen Gliederung nach Arten und Aufgabengebieten (Funktionen). Eine erhebliche Veränderung des Programms der Haushaltsrechnungsstatistik bedeutete die *Umstellung des kommunalen Haushaltsrechts,* die in den meisten Ländern 1974 stattfand, in Rheinland-Pfalz aber um ein Jahr hinausgeschoben wurde, da im Zusammenhang mit der umfassenden Verwaltungsreform innerhalb des Landes die Gemeindeordnung und die Landkreisordnung grundlegend neu zu regeln waren.

Die Vorschriften des kommunalen Haushaltsrechts in Rheinland-Pfalz finden sich in den Bestimmungen zur Haushaltswirtschaft in der Gemeindeordnung (analog für die Landkreise), gelten, in der Landesverordnung über die Aufstellung und Ausführung des Haushaltsplans der Gemeinden (Gemeindehaushaltsverordnung) und in der Landesverordnung über die Kassenführung der Gemeinden (Gemeindekassenverordnung).

Zu den vorstehenden Gesetzen und Rechtsverordnungen sind die folgenden Verwaltungsvorschriften ergangen:

- Verwaltungsvorschriften zu den haushaltsrechtlichen Bestimmungen der Gemeindeordnung und der Gemeindehaushaltsverordnung
- Verwaltungsvorschriften über die Gliederung und Gruppierung der kommunalen Haushaltspläne sowie Zuordnungsvorschriften und Muster zur Gemeindeordnung und Gemeindehaushaltsverordnung
- Verwaltungsvorschriften zur Gemeindekassenverordnung.

Die Verwaltungsvorschriften über die Gliederung und Gruppierung der kommunalen Haushaltspläne sowie Zuordnungsvorschriften haben insofern unmittelbare Auswirkungen auf die Haushaltsrechnungsstatistik, als hier die Tiefe und die inhaltliche Abgrenzung der statistisch zu erfassenden Merkmale vorgegeben wird.

Der Aufbau der kommunalen Haushalte sieht zunächst eine Untergliederung nach Aufgabengebieten vor. Die funktionale Abgrenzung der Einzelpläne, Abschnitte und Unterabschnitte erfolgt nach dem verbindlich vorgeschriebenen dreistelligen Gliederungsplan. Innerhalb dieser funktionalen Gliederung werden für die einzelnen Arten von Ausgaben und Einnahmen Haushaltsstellen eingerichtet, deren Festlegung nach dem ebenfalls verbindlich vorgeschriebenen Gruppierungsplan vorzunehmen ist. Die obligatorischen Gliederungs- und Gruppierungspläne können natürlich nach den Bedürfnissen der Verwaltung und der jeweiligen Abrechnungssysteme weiter aufgefächert werden, ohne dass dies in der Haushaltsrechnungsstatistik berücksichtigt wird.

2. Abgrenzung des Darstellungsbereichs

Haushaltstechnische Verrechnungen

In den *Abschlusssummen der Haushalte* und damit auch in der Darstellung der Ergebnisse in der haushaltsmäßigen Gruppierung sind die haushaltstechnischen Verrechnungen enthalten. Werden beim Nachweis der Ausgaben und Einnahmen nach der haushaltsmäßigen Gruppierung von den jeweiligen Summen die haushaltstechnischen Verrechnungen abgesetzt, um den internen Verrechnungsverkehr zu eliminieren, so wird diese Form der Bereinigung in den begrifflichen Bezeichnungen entsprechend zum Ausdruck gebracht („bereinigte Brutto- bzw. Gesamtausgaben", „bereinigte Brutto- bzw. Gesamteinnahmen"). Bei der Darstellung der Ergebnisse in gesamtwirtschaftlicher und finanzwirtschaftlicher Gruppierung sind die haushaltstechnischen Verrechnungen definitionsgemäß nicht enthalten. Bei einem Vergleich der Ergebnisse aus der Haushaltsrechnungsstatistik ist deshalb auch zu beachten, dass die Ausgaben und Einnahmen in gesamtwirtschaftlicher und finanzwirtschaftlicher Gruppierung von den Ausgaben und Einnahmen in haushaltsmäßiger Gruppierung um die

haushaltstechnischen Verrechnungen abweichen. In den kommunalen Haushalten umfassen die haushaltstechnischen Verrechnungen die folgenden Positionen:

- Innere Verrechnungen
  Erstattungen von Ausgaben des Verwaltungshaushalts zwischen Aufgabenbereichen, als Ausgabe unter der Gr.-Nr. 679 und als Einnahme unter der Gr.-Nr. 169
  Zinsen für innere Darlehen als Ausgabe unter der Gr.-Nr. 809 und als Einnahme unter der Gr.-Nr. 209

- Zuführungen zwischen den Teilhaushalten
  die Zuführung vom Verwaltungs- an den Vermögenshaushalt als Ausgabe unter der Gr.-Nr. 86 und als Einnahme unter der Gr.-Nr. 30
  die Zuführung vom Vermögens- an den Verwaltungshaushalt als Ausgabe unter der Gr.-Nr. 90 und als Einnahme unter der Gr.-Nr. 28

- Kalkulatorische Kosten
  Abschreibungen als Ausgabe unter der Gr.-Nr. 680 und als Einnahme unter der Gr.-Nr. 270
  Verzinsung des Anlagekapitals als Ausgabe unter der Gr.-Nr. 685 und als Einnahme unter der Gr.-Nr. 275.

Nicht zu den haushaltstechnischen Verrechnungen gehören die Aufnahme und Tilgung von inneren Darlehen, da es sich hier um echte Finanzierungsvorgänge und nicht um bloße interne Verrechnungen handelt. Aufnahme und Tilgung erfolgen normalerweise auch in ganz unterschiedlichen Zeiträumen, sodass sie nicht in Einnahmen und Ausgaben ausgeglichen sind.

Steuerausgleiche
Unter *Steuerausgleiche* fällt im kommunalen Bereich die aus der unterschiedlichen Behandlung der Gewerbesteuerumlage resultierende Differenz zwischen den Haushalten und der Haushaltsrechnungsstatistik. Während in den Haushalten die Einnahmen aus der Gewerbesteuer mit ihren Bruttobeträgen verbucht werden, sodass auf der Ausgabenseite ein entsprechender Betrag für die an Bund und Länder abzuführende Gewerbesteuerumlage anzusetzen ist, werden die Einnahmen aus der Gewerbesteuer in der Haushaltsrechnungsstatistik nur netto nach Abzug der Gewerbesteuerumlage nachgewiesen, womit ein Ansatz für die Gewerbesteuerumlage auf der Ausgabenseite entfällt.

Durchlaufende Mittel
Als *durchlaufende M ittel* werden in der Haushaltsrechnungsstatistik der Gemeinden und Gemeindeverbände die Leistungen für den Katastrophenschutz sowie die dafür gezahlten Erstattungen behandelt. Es sind dies Leistungen, die vom Land bzw. vom Bund voll erstattet werden, sodass es zweckmäßig ist, sie nur beim Land bzw. Bund als Leistungen nachzuweisen und so eine unnötige Aufblähung des Haushaltsvolumens der Gemeinden und Gemeindeverbände zu verhindern. Die Leistungen für den Katastrophenschutz werden allerdings in den kommunalen Haushalten im Allgemeinen nicht mehr veranschlagt, sodass eine nachträgliche Bereinigung dieser Angaben im Rahmen der Haushaltsrechnungsstatistik nur noch in Ausnahmefällen erforderlich ist. Bei der Bereinigung der aus den kommunalen Haushalten in die Haushaltsrechnungsstatistik zu übernehmenden Ausgangsdaten werden den durchlaufenden Mitteln auch die Rückzahlungen überzahlter Bauausgaben zugeordnet. Diese auf der Einnahmenseite unter der Gruppierungs-Nr. 347 verbuchten Beträge sind auf der Ausgabenseite von den Bauausgaben (Gruppierungs-Nr. 94) abzusetzen.

Erstattungen
Es ist in diesem Zusammenhang noch auf einige Besonderheiten hinzuweisen, die die Zuordnung der Erstattungen bei der gesamtwirtschaftlichen und finanzwirtschaftlichen Gruppierung der Ausgaben und Einnahmen betrifft. Während die *Erstattungen an den öffentlichen Berei ch bzw. vom öffentl ichen Bereich* unter den laufenden Zuweisungen erscheinen, erfolgt der Nachweis der Erstattungen an andere Bereiche bzw. von anderen Bereichen nach einem differenzierten Zuordnungsschema. Auf der Ausgabenseite werden die *Erstattungen an and ere B ereiche* unter dem laufenden Sachaufwand subsumiert. Die Zuordnung ist darin begründet, dass diesen Zahlungen echte Leistungen gegenüberstehen, deren Bereitstellung an sich Sache der öffentlichen Körperschaften ist. Aus der gleichen Erwägung werden auf der Einnahmenseite die *Erstattungen v on Verwaltungsausgaben v on a nderen Bereichen* unter den sonstigen laufenden Einnahmen nachgewiesen. Maßgebend für diese Abgrenzung ist auch hier, dass die Erstattungen von Verwaltungsausgaben von anderen Bereichen als Entgelte für öffentliche Leistungen zu betrachten sind.

Zahlungsbereiche
In vielen Fällen ist es außerdem interessant zu erfahren, inwieweit die Ausgaben von den jeweiligen Gebietskörperschaften selbst getragen werden müssen, wie groß also ihre eigene Belastung ist, und inwieweit die jeweiligen Gebietskörperschaften die als Einnahmen verbuchten Beträge selbst aufgebracht haben, in welchem Umfang es sich mithin um „eigene Mittel" handelt. Dazu sind von den Gesamtausgaben bzw. Gesamteinnahmen die Zahlungen abzusetzen, die den Gebietskörperschaften einer Ebene des öffentlichen Bereichs von den anderen Ebenen des öffentlichen Bereichs zugegangen sind. Geht man von den Bruttoausgaben und Bruttoeinnahmen aus, so sind die Zahlungen vom öffentlichen Bereich insgesamt in Abzug zu bringen. Diese als *Nettoausgaben* bzw. *Nettoeinnahmen* bezeichneten Größen lassen sich im kommunalen Bereich eigentlich nicht für die Gebietskörperschaftsgruppen, Gemeinde- bzw. Verbandsgemeindegrößenklassen und Verwaltungsbezirke ausweisen, da eine Bereinigung des Zahlungsverkehr für einzelne kommunale Körperschaftsgruppen aus haushaltssystematischen Gründen nicht möglich ist.

Die kommunalen Gruppierungspläne sehen bei den folgenden Ausgabe- und Einnahmearten eine Untergliederung nach Zahlungsbereichen vor:

- Allgemeine Umlagen
- Laufende Zuweisungen und Zuschüsse
- Erstattungen
- Schuldendiensthilfen
- Zinsausgaben und -einnahmen
- Zuweisungen und Zuschüsse für Investitionen und sonstige Vermögensübertragungen
- Schuldenaufnahmen und Tilgungsausgaben.

Zum öffentlichen Bereich werden dabei gerechnet:

- Bund,
- Länder,

- Gemeinden und Gemeindeverbände,
- Zweckverbände und sonstige juristische Personen zwischengemeindlicher Zusammenarbeit,
- Sozialversicherungsträger.

Zu den anderen Bereichen zählen:

- Unternehmen (öffentliche und private),
- Sonstige (private Haushalte und Organisationen ohne Erwerbscharakter).

Durch die Zahlungen zwischen den einzelnen öffentlichen Haushalten ergeben sich bei der Zusammenfassung der Ergebnisse mehrerer Körperschaften oder Körperschaftsgruppen zu einer Darstellungsebene Doppelzählungen. Die finanzstatistische Bereinigung dieser Koppelzählungen erfolgt dabei nicht bei den einzelnen Ausgabe- und Einnahmearten, sondern global bei den Einnahme- und Ausgabesummen, indem die darin enthaltenen Zahlungen zwischen den einzelnen Körperschaften oder Körperschaftsgruppen in Höhe der Zahlungseingänge in einer Summe abgesetzt werden.

Auslaufperiode
Gemäß § 41 Abs. 2 GemHVO sind die in einem Haushaltsjahr fälligen Zahlungen, die erst in dem folgenden Jahr eingehen oder geleistet werden, bis zum Abschlusstag noch in der Haushaltsrechnung des Vorjahres nachzuweisen; Abschlusstag ist dabei der 31.01. des folgenden Jahres.

Kommunale Einrichtungen
Die Haushaltsrechnungsstatistik erfasst grundsätzlich nur die Beträge, die im Haushalt einer Kommune veranschlagt werden. Die konkrete Aufgabenerledigung im Einzelfall beeinflusst damit auch den statistischen Nachweis der Finanzströme. Die Vergleichbarkeit wird beeinflusst durch

- den unterschiedlichen Umfang der Aufgabenwahrnehmung, dies gilt vor allem bei den so genannten freiwilligen Aufgaben
- die unterschiedliche Art der Aufgabenerfüllung.
  Die unterschiedliche Aufgabenverteilung zwischen Kommunen und nicht kommunalen Trägern sowie zwischen den Kernhaushalten und den ausgegliederten Einheiten beeinflusst den interkommunalen Vergleich sowohl bei einzelnen Aufgaben wie auch für die Kommune insgesamt. Wird eine Aufgabe nicht von der Kommune wahrgenommen, hat das Einfluss beispielsweise auf die Höhe der Personal- und Investitionsausgaben, mit der Folge, dass die gesamten Personal- und Investitionsausgaben für einen einzelgemeindlichen Vergleich wenig aussagefähig sind.

  Die Existenz von Eigenbetrieben beeinflusst die Haushalte nicht nur insofern, als die Ausgaben (z. B. für Personal und für Investitionen) und Einnahmen (z. B. Gebühren) für die jeweilige Aufgabe nicht mehr im Haushalt veranschlagt werden (mit Ausnahme der Ausgaben, die im Zusammenhang mit der Übernahme der Verwaltung der ausgegliederten Einrichtung durch den Träger verursacht sind und vom Eigenbetrieb dann erstattet werden), sondern auch die Struktur der Haushalte wird tangiert, weil nur noch bestimmte Positionen besetzt sind, z. B. die Gewährung von laufenden Zuschüssen oder die Gewinnabführungen bzw. Verlustausgleiche sowie Konzessionseinnahmen (vor allem bei Versorgungsunternehmen) oder die Abwicklung von Baumaßnahmen. Oft sind Konzessionseinnahmen die einzige besetzte Position im jeweiligen Aufgabengebiet.
- und die unterschiedliche Veranschlagung in den Kommunalhaushalten.
  Die Veranschlagung in den kommunalen Haushaltsplänen soll entsprechend der jeweils gültigen Verordnung des Innenministeriums über die Gruppierung und Gliederung sowie der Zuordnungsvorschriften erfolgen, die eine einheitliche Nachweisung der Beträge sicher stellen soll. Werden bei der Haushaltsaufstellung falsche oder unterschiedliche Zuordnungen gewählt, erfolgt auch ein falscher bzw. unterschiedlicher Nachweis in der Statistik.

3. Gesamtwirtschaftliche Gruppierung

Hauptzweck der gesamtwirtschaftlichen Gruppierung der Ausgaben und Einnahmen der Gebietskörperschaften ist es, die Zusammenhänge zwischen den öffentlichen Haushalten und der gesamten Volkswirtschaft darzustellen. Die gesamtwirtschaftliche Gruppierung zeigt, wie die Gebietskörperschaften in ihrer Gesamtheit mit den übrigen Bereichen der Volkswirtschaft verzahnt sind, sodass deutlich wird, in welchem Ausmaß die „öffentlichen Hände" der verschiedenen Ebenen den Wirtschaftsablauf und die konjunkturelle Entwicklung beeinflussen. Sie gibt darüber hinaus eine gute Übersicht über den finanziellen Status der einzelnen Gebietskörperschaften und liefert damit einen brauchbaren Ansatzpunkt und Vergleichsmaßstab zur Beurteilung ihres Finanzgebarens. Weniger geeignet ist die gesamtwirtschaftliche Gruppierung der Ausgaben und Einnahmen jedoch, wenn es darum geht, die einzelnen öffentlichen Aufgabengebiete näher zu durchleuchten und darzustellen, in welchem Umfang und in welcher Form die Gebietskörperschaften der verschiedenen Ebenen zur Erfüllung und Finanzierung der einzelnen Aufgaben beitragen.

Das Gliederungsschema für die gesamtwirtschaftliche Gruppierung unterscheidet zwischen der laufenden Rechnung und der Kapitalrechnung. Die den besonderen Finanzierungsvorgängen zuzurechnenden Ausgaben und Einnahmen werden nicht in die Gesamtsummen der Ausgaben und Einnahmen einbezogen, sondern „unter dem Strich" als eigener Ausgabe- und Einnahmeblock nachgewiesen. In den Tabellen, in denen die gesamtwirtschaftliche Gruppierung mit der funktionalen Gliederung kombiniert wird, erübrigt sich die Darstellung der besonderen Finanzierungsvorgänge ganz, da sie nur den Gesamthaushalt betreffen und nicht einzelnen Aufgabengebieten zugeordnet werden können.

Laufende Rechnung
Auf der Ausgabenseite der *laufenden R echnung* erscheinen als wichtigste Positionen die Personalausgaben und der laufende Sachaufwand, dem in einem weiteren Sinne auch die Zinsausgaben zuzurechnen sind. Es handelt sich hier grundsätzlich um diejenigen Ausgaben, die als „Staatsverbrauch" in die volkswirtschaftliche Gesamtrechnung eingehen. Daneben stehen die Übertragungen, die als Zahlungen ohne Gegenleistung zu definieren sind; auf der Ausgabenseite der laufenden Rechnung können sie entweder als laufende Zuweisungen und Zuschüsse oder als Schuldendiensthilfen vorkommen. Auf der Einnahmenseite der laufenden Rechnung sind demgegenüber die laufenden Einnahmen zu verbuchen, die zur Finanzierung der laufenden Ausgaben zur Verfügung stehen. Es sind dies die Steuern und steuerähnlichen Einnahmen, die Leistungsentgelte (Einnahmen aus wirtschaftlicher Tätigkeit, Zinseinnahmen, Gebühren u. dgl.) und die Übertragungen. Da die Steuereinnahmen in ihrer Gesamtheit der laufenden Rechnung zugeordnet werden, obwohl sie zu einem wesentlichen Teil auch zur Deckung der Ausgaben der Kapitalrechnung dienen, sollten in der laufenden Rechnung die Einnahmen die Ausgaben immer übersteigen. Je größer dieser Saldo ist, auf desto mehr „freie Mittel" können die Gebietskörperschaften zur Finanzierung von Sachinvestitionen zurückgreifen.

Kapitalrechnung
In der *Kapitalrechnung* stehen den Sachinvestitionen, den Vermögensübertragungen, den Darlehen, dem Erwerb von Beteiligungen und den Tilgungsausgaben an den öffentlichen Bereich auf der Ausgabenseite die Einnahmen aus der Veräußerung von Sachvermögen, die Vermögensübertragungen (d. h. in erster Linie die den Gebietskörperschaften zufließenden Zuweisungen und Zuschüsse für Investitionen), die Darlehensrückflüsse, die Einnahmen aus der Veräußerung von Beteiligungen und die Schuldenaufnahmen vom öffentlichen Bereich auf der Einnahmenseite gegenüber. Jede Ausgabeposition korrespondiert dabei mit einer entsprechenden Einnahmeposition. Die Schuldenaufnahmen vom öffentlichen Bereich und die Tilgung dieser Schulden erscheinen in der Kapitalrechnung und nicht unter den besonderen Finanzierungsvorgängen da es sich hier um Zahlungen innerhalb des öffentlichen Bereichs handelt, die gesamtwirtschaftlich als rückzahlbare Zuweisungen gelten können, während durch den Nachweis der besonderen Finanzierungsvorgänge in erster Linie deutlich gemacht werden soll, in welchem Umfang die Gebietskörperschaften den Kreditmarkt in Anspruch nehmen. Da die Einnahmen der Kapitalrechnung wohl in keinem Fall zur Deckung der Ausgaben hinreichend sein können, muss die Kapitalrechnung normalerweise mit einem Defizit abschließen. Diese „Finanzierungslücke" wird durch den Überschuss der laufenden Rechnung und gegebenenfalls durch eine entsprechende Nettokreditaufnahme am Kapitalmarkt geschlossen.

Besondere Finanzierungsvorgänge
Unter den besonderen Finanzierungsvorgängen sind die den Gesamthaushalt einer Körperschaft ausgleichenden periodenübergreifenden Finanztransaktionen zusammengefasst. Sie umfassen die Schuldentilgung und –aufnahme, die Rückzahlung und Aufnahme innerer Darlehen, die Entnahme aus und die Zuführung zu Rücklagen sowie die Deckung von Vorjahresfehlbeträgen und Überschüsse aus Vorjahren.

Der Umfang der Nettokreditaufnahme ergibt sich als Saldo der *besonderen F inanzierungsvorgänge,* indem die Einnahmen aus den Schuldenaufnahmen am Kreditmarkt, den Entnahmen aus Rücklagen und den Überschüssen aus Vorjahren gegen die Ausgaben durch die Tilgung von Schulden aus Kreditmarktmitteln, die Zuführungen an Rücklagen und die Deckung von Vorjahresfehlbeträgen verrechnet werden. Den Schulden aus Kreditmarktmitteln sind dabei auch die Schulden bei Sozialversicherungsträgern und die innere Verschuldung der Gemeinden und Gemeindeverbände zuzuordnen. In der kommunalen Haushaltsrechnungsstatistik können bei der Position „Überschüsse aus Vorjahren" keine Beträge erscheinen, da Überschüsse beim Abschluss der Jahresrechnung der allgemeinen Rücklage zuzuführen sind (§ 22 Abs. 2 und § 40 Abs. 3 Satz 2 GemHVO). In der Regel dürften die Einnahmen aus den besonderen Finanzierungsvorgängen die Ausgaben insoweit übersteigen, als die Kreditaufnahme zur Durchführung von Investitionen erfolgt.

4. Finanzwirtschaftliche Gruppierung

Hauptzweck der finanzwirtschaftlichen Gruppierung ist es, die einzelnen öffentlichen Aufgabengebiete näher zu durchleuchten und darzustellen, in welchem Umfang und in welcher Form die Gebietskörperschaften der verschiedenen Ebenen zur Erfüllung und Finanzierung der einzelnen Aufgaben beitragen. In der finanzwirtschaftlichen Gruppierung werden die folgenden Ausgabe- und Einnahmegruppen voneinander abgegrenzt:

- auf der Ausgabenseite
  Unmittelbare Ausgaben (ohne Zahlungen an andere Bereiche)
  Zahlungen an andere Bereiche
  Zahlungen an den öffentlichen Bereich
- auf der Einnahmenseite
  Unmittelbare Einnahmen (ohne Zahlungen von anderen Bereichen)
  Zahlungen von anderen Bereichen
  Zahlungen vom öffentlichen Bereich.

Die *unmittelbaren A usgaben* (ohne die Zahlungen an andere Bereiche) repräsentieren denjenigen Betrag, den die öffentlichen Körperschaften selbst ausgeben, um Dienstleistungen oder Güter, die entweder für den laufenden Verbrauch oder zur Investition bestimmt sind, zu erwerben. In der Höhe dieses Betrages treten die öffentlichen Körperschaften also selbst am Markt als Käufer auf. Die unmittelbaren Ausgaben insgesamt umfassen darüber hinaus auch die *Zahlungen a n andere Bereiche* und geben an, mit welchem Betrag die öffentlichen Körperschaften die Erfüllung einer bestimmten Aufgabe oder der in einem Aufgabengebiet gebündelten Funktionen selbst wahrnehmen, und zwar

ohne Rücksicht darauf, ob und inwieweit sie diese Ausgaben aus eigenen Mitteln oder durch Zuweisungen von anderen Gebietskörperschaften finanzieren. Die *Zahlungen an den öffentlichen Bereich* schließlich lassen erkennen, in welchem Umfang andere öffentliche Körperschaften an der Aufgabenerfüllung beteiligt sind und welche finanziellen Leistungen sie dafür erhalten.

Die *Gliederung der Einnahmen* erfolgt im Wesentlichen nach den gleichen Gesichtspunkten. Zu den unmittelbaren Einnahmen (ohne die Zahlungen von anderen Bereichen) gehören aber neben den Leistungsentgelten, denen die Erwerbseinkünfte, Gebühren und Beiträge zuzuordnen sind, auch die Steuern und steuerähnlichen Einnahmen, bei denen es sich um Zwangseinnahmen der öffentlichen Körperschaften handelt, denen keine speziellen Gegenleistungen von Seiten der öffentlichen Körperschaften gegenüberstehen.

Die bei der finanzwirtschaftlichen Gruppierung verwandten Begriffe sind grundsätzlich die gleichen wie bei der gesamtwirtschaftlichen Gruppierung. Völlig außer Betracht bleiben allerdings die „besonderen Finanzierungsvorgänge", da die finanzwirtschaftliche Gruppierung primär eine Durchleuchtung der Ausgaben- und Einnahmengestaltung der einzelnen Aufgabengebiete zum Ziele hat, die „besonderen Finanzierungsvorgänge" aber nur den Gesamthaushalt betreffen und nicht den einzelnen Aufgabengebieten zugerechnet werden können.

Die Bruttoausgaben und -einnahmen werden zur Ermittlung der Gesamtausgaben und -einnahmen und der Nettoausgaben und -einnahmen sukzessive bereinigt, indem zunächst der Zahlungsverkehr zwischen den Gemeinden und Gemeindeverbänden und dann in einem zweiten Schritt die Zahlungen von anderen Ebenen des öffentlichen Bereichs abgesetzt werden.

Die bei der finanzwirtschaftlichen Gruppierung nachgewiesenen Positionen umfassen vielfach etwas heterogene Ausgabe- bzw. Einnahmearten. Hier ist zu berücksichtigen, dass eine Reihe von Ausgaben und Einnahmen zentral zu veranschlagen sind, sodass es sich nicht lohnt, sie bei der statistischen Aufbereitung in dem Katalog der Ausgabe- und Einnahmearten einzeln aufzuführen, da sie auch bei der Zusammenfassung mit anderen Ausgabe- und Einnahmearten unter einem speziellen Aufgabengebiet und damit getrennt von den anderen Ausgabe- und Einnahmearten dargestellt werden. Dies gilt zum Beispiel für die Steuern und steuerähnlichen Einnahmen sowie den Schuldendienst (Zins- und Tilgungsausgaben), die zentral innerhalb des Aufgabenbereichs „Allgemeine Finanzwirtschaft" veranschlagt werden.

5. Haushaltsmäßige Gruppierung

Die Darstellung der Ausgaben und Einnahmen in haushaltsmäßiger Gruppierung folgt den für die kommunalen Haushalte maßgebenden *Gruppierungsplänen* und hält sich auch bei der weiteren Untergliederung der Ergebnisse nach Aufgabengebieten an den kommunalen Gliederungsplan. Abweichend von der Haushaltssystematik werden jedoch auch in diesem Programmteil die Ausgaben den Einnahmen vorangestellt, da diese in der Finanzstatistik übliche Einteilung auch hier beibehalten werden soll. Während die Schemata für die gesamtwirtschaftliche und finanzwirtschaftliche Gruppierung der Ausgaben und Einnahmen bei der staatlichen und kommunalen Haushaltsrechnungsstatistik in nahezu unveränderter Form angewandt werden, ist dies bei der haushaltsmäßigen Gruppierung nicht möglich. Eine vollständige Übereinstimmung der Haushaltssystematiken für den staatlichen und kommunalen Bereich ließ sich auch bei der Reform des Haushaltsrechts nicht realisieren; dafür sind die Aufgaben des Staates und der Kommunen und die Zwecksetzung der staatlichen und kommunalen Haushalte zu unterschiedlich. Da sich die haushaltsmäßige Gruppierung an die Gruppierungspläne hält, ergeben sich hier zwangsläufig für den Staat und die Kommunen unterschiedliche Tabellenwerke.

In der *kommunalen H aushaltsrechnungsstatistik* steht die haushaltsmäßige Gruppierung der Ausgaben und Einnahmen im Vordergrund des Interesses, da diese Ergebnisse von den Gemeinden und Gemeindeverbänden unmittelbar als Vergleichsgrößen herangezogen werden können. Dieser Programmteil, aus dem die wichtigsten Ergebnisse im Unterabschnitt 3 veröffentlicht werden, nimmt daher auch im Rahmen der kommunalen Haushaltsrechnungsstatistik den größten Raum ein. Der Tabellenaufbau unterscheidet entsprechend der Haushaltssystematik zwischen dem Verwaltungshaushalt und dem Vermögenshaushalt, wobei die Ausgaben und Einnahmen in diesen beiden Teilhaushalten nach den Gruppierungsnummern des obligatorischen Gruppierungsplans aufgeführt werden. Die Bereinigung der Ergebnisse von Doppelzählungen hängt grundsätzlich davon ab, ob es sich um Gesamtergebnisse für alle Gemeinden und Gemeindeverbände des Landes handelt oder um nach Gebietskörperschaftsgruppen, Gemeinde- und Verbandsgemeindegrößenklassen sowie Verwaltungsbezirken untergliederte Angaben. Im ersten Fall werden von den Bruttoausgaben und Bruttoeinnahmen des Verwaltungshaushalts und des Vermögenshaushalts zunächst die Zahlungen von Gemeinden und Gemeindeverbänden abgezogen. Die Absetzung der haushaltstechnischen Verrechnungen erfolgt erst nach der Addition der Gesamtausgaben und Gesamteinnahmen des Verwaltungs- und Vermögenshaushalts. Zur Ermittlung der Nettoausgaben und Nettoeinnahmen sind dann nochmals von diesen bereinigten Gesamtausgaben und Gesamteinnahmen die Zahlungen von anderen Ebenen des öffentlichen Bereichs zu subtrahieren.

Dieser Gang der Bereinigung von Doppelzählungen ist bei der Darstellung von Ergebnissen für die Gebietskörperschaftsgruppen, Gemeinde- und Verbandsgemeindegrößenklassen sowie Verwaltungsbezirke nicht möglich, da die Ermittlung der Gesamtausgaben und Gesamteinnahmen eine entsprechend differenzierte Erfassung des Zahlungsverkehrs der Gemeinden und Gemeindeverbände untereinander voraussetzen würde; dazu müsste in der Haushaltssystematik bei der

Unterscheidung der Zahlungsbereiche der Sektor „Gemeinden und Gemeindeverbände" entsprechend weiter untergliedert werden, was praktisch ausgeschlossen ist. Daher können die Summen des Verwaltungs- und Vermögenshaushalts in diesen Fällen nur „brutto" nachgewiesen werden. Die Bereinigung erfolgt erst in den Abschlusssummen, indem zunächst von den Bruttoausgaben und Bruttoeinnahmen des Verwaltungs- und Vermögenshaushalts die haushaltstechnischen Verrechnungen abgesetzt und dann in einem zweiten Schritt die so ermittelten bereinigten Bruttoausgaben und Bruttoeinnahmen um die Zahlungen vom öffentlichen Bereich vermindert werden, um die Nettoausgaben und Nettoeinnahmen zu errechnen.

6. Aufbereitungs- und Auswertungsprogramm

Die jüngsten Ergebnisse werden jeweils so stark untergliedert, wie es das Aufbereitungsprogramm und der verfügbare Platz erlauben. Vorangestellt sind für die wichtigsten Eckzahlen Vergleichsergebnisse für die vorangegangenen Jahre. Detaillierte Ergebnisse können über das Landesinformationssystem abgerufen werden.

Mit Beginn des Jahres 2002 sind alle DM-Werte mit dem Faktor 1,95583 in Euro umgerechnet worden. Auch Zeitreihen werden durchgängig in Euro dargestellt. Durch die Umrechnung sind in allen Tabellen Abweichungen in der Addition der Einzelwerte zu den Summen möglich.

Gebietsstand

Die Ergebnisse werden in ihrer Abgrenzung nach Gebietskörperschaftsgruppen, Gemeinde- und Verbandsgemeindegrößenklassen sowie Verwaltungsbezirken jeweils nach dem Gebietsstand am 31.12. des betreffenden Jahres nachgewiesen.

In den Tabellen, in denen für mehrere Jahre Angaben in der Gliederung nach Verwaltungsbezirken gebracht werden, sind alle Daten auf den Gebietsstand des jeweils letzten Jahres umgerechnet worden, um einen korrekten Vergleich zu gewährleisten. Eine völlige Vergleichbarkeit lässt sich nur dann nicht erreichen, wenn Landkreise neu gebildet werden; so weit für die Landkreise als Gebietskörperschaften Daten erfasst und nachgewiesen werden, lassen sich die Angaben nur in toto den jeweiligen Rechtsnachfolgern zurechnen, da eine Aufteilung aufgrund der räumlichen Neuabgrenzung nicht in Betracht kommen kann.

Dagegen wird in den Tabellen, in denen Angaben für mehrere Jahre in der Gliederung nach Gebietskörperschaftsgruppen und Gemeinde- bzw. Verbandsgemeindegrößenklassen einander gegenübergestellt werden, auf eine Umrechnung der Angaben für die früheren Jahre auf den Gebietsstand des jeweils letzten Jahres verzichtet. Maßgebend für die Zuordnung der Gemeinden und Gemeindeverbände nach Gebietskörperschaftsgruppen und Gemeinde- bzw. Verbandsgemeindegrößenklassen bleibt damit der Gebietsstand, nach dem die ursprüngliche Aufbereitung der erhobenen Daten erfolgte. Die ursprünglichen Angaben haben hier durchaus ihren eigenen Aussagewert und lassen außerdem bei einem Vergleich über die Jahre hinweg die Verschiebungen insbesondere zwischen den Gemeinde- und Verbandsgemeindegrößenklassen deutlich erkennen, die bei einer Zuordnung der Gemeinden in allen Jahren nach dem jeweils letzten Gebietsstand eliminiert würden. Bei der Analyse der Daten ist nur zu beachten, dass die Änderungen zwischen den Jahren sowohl auf einer Veränderung des jeweils nachgewiesenen Tatbestandes als auch auf einer Veränderung des Kreises der den einzelnen Gebietskörperschaftsgruppen und Gemeinde- bzw. Verbandsgemeindegrößenklassen jeweils zuzuordnenden Gebietskörperschaften beruhen können. Sofern in diesen Tabellen Veränderungsraten nachgewiesen werden, beziehen sich diese deshalb nicht auf die absoluten Zahlen, sondern auf die je Einwohner ermittelten Relativzahlen.

Maßgebend für die *Zuordnung der Gemeinden zu den Gemeinde- und Verbandsgemeindegrößenklassen* ist grundsätzlich die Zahl der Einwohner am 30.06. des jeweiligen Jahres. Der Berechnung der *Pro-Kopf-Angaben* werden die gleichen Einwohnerzahlen zu Grunde gelegt wie der Zuordnung der Gemeinden nach Gemeinde- bzw. Verbandsgemeindegrößenklassen.

Regionalergebnisse

Die Ergebnisse für die kreisfreien Städte und Landkreise, Verbandsgemeinden und kreisangehörigen Gemeinden werden grundsätzlich nach dem systematischen Gemeindeverzeichnis aufgeführt, dem eine achtstellige Kennziffer zu Grunde liegt. Die achtstellige Kennziffer ist wie folgt aufgebaut: Die 1. Stelle gibt den ehemaligen Regierungsbezirk, die 2. und 3. Stelle den Kreis innerhalb des ehemaligen Regierungsbezirks an. Mit der Reform und Neuorganisation der Landesverwaltung wurden zum 1. Januar 2000 die Bezirksregierungen aufgelöst (§ 5 des Verwaltungsorganisationsreformgesetzes vom 12.10.1999, GVBl. 1999, S. 325). Die Angleichung an die Regelungen in den übrigen Bundesländern ohne Regierungsbezirke, in denen an der 1. Stelle eine „Null" steht, würde für Rheinland-Pfalz eine komplette Neuvergabe der Schlüsselnummern bedeuten. Eine Entscheidung darüber ist noch nicht getroffen worden. Die Kennzeichnung der Verbandsgemeinde erfolgt in der 7. und 8. Stelle, da die Verbandsgemeinden eine in Rheinland-Pfalz besonders eingerichtete Verwaltungsebene darstellen und bundeseinheitlich nur mit einem sechsstelligen Gemeindeschlüssel gearbeitet wird, der für die Abgrenzung der Verbandsgemeinden keinen Raum lässt, sodass die Nummern, die für die Verbandsgemeinden innerhalb der Kreise festgelegt wurden, an den bundeseinheitlich sechsstelligen Schlüssel angehängt werden mussten. In der 4. bis 6. Stelle werden die Gemeinden innerhalb eines Kreises durchnummeriert.

In den Tabellen werden die kreisfreien Städte den Landkreisen und die verbandsfreien Gemeinden innerhalb der Landkreise den Verbandsgemeinden und ihren zugehörigen Ortsgemeinden vorangestellt.

Während die Tabellen, die nur Ergebnisse in der Gliederung nach Kreisen (kreisfreie Städte und Landkreise) bringen, relativ leicht überschaubar sind, lassen sich in den Tabellen für die Verbandsgemeinden und ihre angehörigen Gemeinden die Einzelangaben für die gesuchte Verbandsgemeinde am einfachsten mithilfe des im Anhang abgedruckten alphabetischen Verzeichnisses der Verbandsgemeinden auffinden, in dem für jede Verbandsgemeinde die systematische Kennziffer aufgeführt ist.

Innerhalb der kreisangehörigen Städte nehmen die *großen kreisangehörigen Städte* nach § 6 GemO eine besondere Stellung ein. Sie werden daher in den Tabellen, in denen Ergebnisse für die Gemeinden und Gemeindeverbände in der Gliederung nach Verwaltungsbezirken (kreisfreie Städte und Landkreise) nachgewiesen werden, bei den Landkreisen besonders ausgegliedert. Darüber hinaus werden unter der Gesamtsumme für die Landkreise die Angaben für die großen kreisangehörigen Städte als Darunter-Position in einer Summe zusammengefasst, um für einen Vergleich der großen kreisangehörigen Städte mit den anderen Gebietskörperschaftsgruppen entsprechende Bezugsgrößen zur Verfügung zu stellen.

Gebietskörperschaftsgruppen und Gemeinde- bzw. Verbandsgemeindegrößenklassen

Die Gliederung nach Gebietskörperschaftsgruppen und Gemeinde- bzw. Verbandsgemeindegrößenklassen sieht bundeseinheitlich eine getrennte Darstellung der kreisfreien Städte und der kreisangehörigen Gemeinden nach Gemeindegrößenklassen vor, da die Verwaltungen der kreisfreien Städte zugleich die Funktion einer Kreisverwaltung wahrnehmen und die Ergebnisse für die nach Größenklassen gegliederten kreisfreien Städte deshalb nicht ohne weiteres mit den in einer entsprechenden Gliederung nachgewiesenen Ergebnissen für die kreisangehörigen Gemeinden vergleichbar sind. Nachdem in Rheinland-Pfalz im Rahmen der Verwaltungsreform die Institution der Verbandsgemeinde eingeführt worden ist und die Verbandsgemeinden einen erheblichen Teil der Funktionen übernommen haben, die bisher von den ihnen angeschlossenen Ortsgemeinden ausgeübt wurden, muss auch auf dieser Verwaltungsebene im Interesse einer größeren Homogenität der Ergebnisse zwischen den Verbandsgemeinden und den ihnen angeschlossenen Ortsgemeinden einerseits und den verbandsfreien kreisangehörigen Gemeinden andererseits unterschieden werden. Die Gliederung nach Gebietskörperschaftsgruppen und Gemeindegrößenklassen wurde deshalb - beginnend jeweils mit den Ergebnissen für das Jahr 1975 - auf ein neues Schema umgestellt. Nach Verbandsgemeindegrößenklassen nachgewiesen werden dabei die Verbandsgemeinden selbst und die für die Verbandsgemeinden und ihre Ortsgemeinden zusammengefassten Angaben, die mit den entsprechend gegliederten Ergebnissen für die verbandsfreien Gemeinden vergleichbar sind.

Nachweis der Gebietskörperschaftsgruppen und Gemeindegrößenklassen/ Verbandsgemeindegrößenklassen

(nach der Zahl der Einwohner)

Kreisfreie Städte

100 000	-	200 000
50 000	-	100 000
20 000	-	50 000

Kreisangehörige Gemeinden, Verbandsgemeinden, Landkreise

verbandsfreie Gemeinden

50 000	-	100 000
20 000	-	50 000
10 000	-	20 000
5 000	-	10 000

Verbandsgemeinden und deren

Ortsgemeinden

20 000	-	50 000
10 000	-	20 000
5 000	-	10 000

Ortsgemeinden

10 000	-	20 000
5 000	-	10 000
3 000	-	5 000
1 000	-	3 000
unter		1 000

Verbandsgemeinden

20 000	-	50 000
10 000	-	20 000
5 000	-	10 000

Landkreise

200 000		und mehr
100 000	-	200 000
unter		100 000

Bezirksverband Pfalz

Auf- und Abrundungen

Im Allgemeinen werden die Einzelangaben, Zwischen- und Endsummen unabhängig voneinander auf die kleinste in der jeweiligen Tabelle zur Darstellung kommende Einheit auf- bzw. abgerundet. Dadurch kann die Summe der Einzelpositionen geringfügig von dem nachgewiesenen Gesamtergebnis abweichen.

Auf- und Ausgliederungen

Die vollständige Aufgliederung einer Gesamtgröße wird durch den Hinweis *„davon",* die teilweise Ausgliederung einzelner Positionen durch den Hinweis *„darunter"* kenntlich gemacht. Auf die besonderen Hinweise „davon" und „darunter" wird im allgemeinen dann verzichtet, wenn aus dem Aufbau der Tabelle und den Bezeichnungen im Tabellenkopf und in der Tabellenvorspalte eindeutig hervorgeht, dass es sich im vorliegenden Fall um Auf- bzw. Ausgliederungen handelt.

Gesamtwirtschaftliche Gruppierung der Ausgaben und Einnahmen

Ausgaben	Einnahmen
Laufende Rechnung	
Personalausgaben Löhne und Gehälter Versorgungsbezüge und dgl. Beihilfen, Unterstützungen und dgl. personalbezogene Sachausgaben Laufender Sachaufwand sächliche Verwaltungsausgaben Unterhaltung des unbeweglichen Vermögens Bewirtschaftung der Grundstücke Mieten und Pachten sonstige sächliche Verwaltungsausgaben Erstattungen an andere Bereiche Zinsausgaben an öffentlichen Bereich an andere Bereiche Laufende Zuweisungen und Zuschüsse an öffentlichen Bereich an andere Bereiche Schuldendiensthilfen an öffentlichen Bereich an andere Bereiche	Steuern Steuerähnliche Einnahmen Einnahmen aus wirtschaftlicher Tätigkeit Mieten und Pachten Gewinne aus Unternehmen und Beteiligungen Konzessionsabgaben sonstige Einnahmen aus wirtschaftlicher Tätigkeit Zinseinnahmen vom öffentlichen Bereich von anderen Bereichen Laufende Zuweisungen und Zuschüsse vom öffentlichen Bereich von anderen Bereichen Schuldendiensthilfen vom öffentlichen Bereich von anderen Bereichen Sonstige laufende Einnahmen Gebühren, sonstige Entgelte sonstige Verwaltungseinnahmen Erstattungen von Verwaltungsausgaben von anderen Bereichen
Ausgaben der laufenden Rechnung	Einnahmen der laufenden Rechnung
Kapitalrechnung	
Sachinvestitionen Baumaßnahmen Erwerb von unbeweglichen Sachen Erwerb von beweglichen Sachen Vermögensübertragungen an öffentlichen Bereich an andere Bereiche Darlehen an öffentlichen Bereich an andere Bereiche Erwerb von Beteiligungen Tilgungsausgaben an öffentlichen Bereich	Veräußerung von Sachvermögen Vermögensübertragungen vom öffentlichen Bereich von anderen Bereichen Darlehensrückflüsse vom öffentlichen Bereich von anderen Bereichen Veräußerung von Beteiligungen Schuldenaufnahme vom öffentlichen Bereich
Ausgaben der Kapitalrechnung Brutto-/Gesamtausgaben (ohne besondere Finanzierungsvorgänge) Saldo	Einnahmen der Kapitalrechnung Brutto-/Gesamteinnahmen (ohne besondere Finanzierungsvorgänge) Saldo

noch: Gesamtwirtschaftliche Gruppierung der Ausgaben und Einnahmen

Ausgaben	Einnahmen
Besondere Finanzierungsvorgänge	
Schuldentilgung an Sozialversicherungsträger der sonstigen Kreditmarktmittel der inneren Darlehen	Schuldenaufnahme bei Sozialversicherungsträgern an sonstigen Kreditmarktmitteln von inneren Darlehen
Zuführungen an Rücklagen	Entnahmen aus Rücklagen
Deckung von Vorjahresfehlbeträgen	Überschüsse aus Vorjahren
Ausgaben für besondere Finanzierungsvorgänge	Einnahmen aus besonderen Finanzierungsvorgängen
Saldo	Saldo

Haushaltsmäßige Gruppierung der Ausgaben und Einnahmen

Gr.-Nr.	Ausgaben	Gr.-Nr.	Einnahmen
	Verwaltungshaushalt		
4	Personalausgaben	0	Steuern, allgemeine Zuweisungen
40	Aufwendungen für ehrenamtliche Tätigkeit	00	Realsteuern
41	Dienstbezüge und dgl.	01	Gemeindeanteil an Gemeinschaftsteuern
42	Versorgungsbezüge und dgl.	02	andere Steuern
43	Umlagen an Versorgungskassen	03	steuerähnliche Einnahmen
44	Beiträge zur gesetzlichen Sozialversicherung	04	Schlüsselzuweisungen
45	Beihilfen, Unterstützungen und dgl.	05	Bedarfszuweisungen
46	Personal-Nebenausgaben	06	sonstige allgemeine Zuweisungen
5/6	Sächlicher Verwaltungs- und Betriebsaufwand	07	allgemeine Umlagen
50	Unterhaltung der Grundstücke und baulichen Anlagen	09	Ausgleichsleistungen
51	Unterhaltung des sonstigen unbeweglichen Vermögens	1	Einnahmen aus Verwaltung und Betrieb
52	Geräte, Ausstattungs- und Ausrüstungsgegenstände, sonstige Gebrauchsgegenstände	10	Verwaltungsgebühren
53	Mieten und Pachten	11	Benutzungsgebühren und ähnliche Entgelte
54	Bewirtschaftung der Grundstücke, baulichen Anlagen usw.	12	sonstige zweckgebundene Abgaben
55	Haltung von Fahrzeugen	13	Einnahmen aus Verkauf
56	besondere Aufwendungen für Bedienstete	14	Mieten und Pachten
63	weitere Verwaltungs- und Betriebsausgaben	15	sonstige Verwaltungs- und Betriebseinnahmen
64	Steuern, Versicherungen, Schadensfälle	16	Erstattungen von Ausgaben des Verwaltungshaushalts
65	Geschäftsausgaben	17	Zuweisungen und Zuschüsse für laufende Zwecke
66	weitere allgemeine sächl. Ausgaben	19	aufgabenbezogene Leistungsbeteiligungen
67	Erstattungen von Ausgaben des Verwaltungshaushalts	2	Sonstige Finanzeinnahmen
68	kalkulatorische Kosten	20	Zinseinnahmen
69	aufgabenbezogene Leistungsbeteiligungen	21	Gewinnanteile von wirtschaftlichen Unternehmen und aus Beteiligungen
7	Zuweisungen und Zuschüsse (nicht für Investitionen)	22	Konzessionsabgaben
71	Zuweisungen und sonstige Zuschüsse für laufende Zwecke	23	Schuldendiensthilfen
72	Schuldendiensthilfen	24	Ersatz von sozialen Leistungen außerhalb von Einrichtungen
73	Leistungen der Sozialhilfe an natürliche Personen außerhalb von Einrichtungen	25	Ersatz von sozialen Leistungen in Einrichtungen
74	Leistungen der Sozialhilfe an natürliche Personen in Einrichtungen	26	weitere Finanzeinnahmen
75	Leistungen an Kriegsopfer und ähnliche Anspruchsberechtigte	27	kalkulatorische Einnahmen
76	Leistungen der Jugendhilfe außerhalb von Einrichtungen	28	Zuführung vom Vermögenshaushalt
77	Leistungen der Jugendhilfe in Einrichtungen		
78	sonstige soziale Leistungen		
79	Leistungen nach dem Asylbewerberleistungsgesetz		

noch: Haushaltsmäßige Gruppierung der Ausgaben und Einnahmen

Gr.-Nr.	Ausgaben	Gr.-Nr.	Einnahmen
8 80 82 83 84 86 89	Sonstige Finanzausgaben Zinsausgaben allgemeine Zuweisungen allgemeine Umlagen weitere Finanzausgaben Zuführung zum Vermögenshaushalt Abwicklung der Vorjahre		
	Bruttoausgaben des Verwaltungshaushalts abzüglich Zahlungen von Gemeinden und Gemeindeverbänden		Bruttoeinnahmen des Verwaltungshaushalts abzüglich Zahlungen von Gemeinden und Gemeindeverbänden
	Gesamtausgaben des Verwaltungshaushalts		Gesamteinnahmen des Verwaltungshaushalts
	Vermögenshaushalt		
90 91 92 93 94 97 98 99	Zuführung vom Verwaltungshaushalt Zuführungen an Rücklagen Gewährung von Darlehen Vermögenserwerb Baumaßnahmen Tilgung von Krediten, Rückzahlung von inneren Darlehen Zuweisungen und Zuschüsse für Investitionen Sonstiges	30 31 32 33 34 35 36 37	Zuführung vom Verwaltungshaushalt Entnahmen aus Rücklagen Rückflüsse von Darlehen Einnahmen aus der Veräußerung von Beteiligungen und Rückflüsse von Kapitaleinlagen Einnahmen aus der Veräußerung von Sachen des Anlagevermögens Beiträge und ähnliche Entgelte Zuweisungen und Zuschüsse für Investitionen und Investitionsförderungsmaßnahmen Einnahmen aus Krediten und inneren Darlehen
	Bruttoausgaben des Vermögenshaushalts abzüglich Zahlungen von Gemeinden und Gemeindeverbänden		Bruttoeinnahmen des Vermögenshaushalts abzüglich Zahlungen von Gemeinden und Gemeindeverbänden
	Gesamtausgaben des Vermögenshaushalts Gesamtausgaben des Verwaltungs- und Vermögenshaushalts abzüglich haushaltstechnische Verrechnungen		Gesamteinnahmen des Vermögenshaushalts Gesamteinnahmen des Verwaltungs- und Vermögenshaushalts abzüglich haushaltstechnische Verrechnungen
	Bereinigte Gesamtausgaben abzüglich Zahlungen von anderen Ebenen des öffentlichen Bereichs		Bereinigte Gesamteinnahmen abzüglich Zahlungen von anderen Ebenen des öffentlichen Bereichs
	Nettoausgaben		Nettoeinnahmen

Finanzwirtschaftliche Gruppierung der Ausgaben und Einnahmen

Ausgaben	Einnahmen
Personalausgaben Beamtenbezüge Angestelltenvergütungen Arbeiterlöhne sonstige Personalausgaben, Versorgungsbezüge Laufender Sachaufwand Unterhaltung des unbeweglichen Vermögens Bewirtschaftung der Grundstücke, Gebäude und Räume Mieten und Pachten übriger laufender Sachaufwand Sachinvestitionen Baumaßnahmen Erwerb von unbeweglichen Sachen Erwerb von beweglichen Sachen Erwerb von Beteiligungen	Einnahmen aus wirtschaftlicher Tätigkeit Gebühren, sonstige Entgelte Steuern und steuerähnliche Einnahmen, übrige laufende Einnahmen, Zinseinnahmen von anderen Bereichen Veräußerung von Sachvermögen Veräußerung von Beteiligungen
Unmittelbare Ausgaben (ohne Zahlungen an andere Bereiche) Zahlungen an andere Bereiche Renten, Unterstützungen u. Ä. laufende Zuschüsse an soziale oder ähnliche Einrichtungen übrige laufende Zuschüsse und Schuldendiensthilfen Zinsausgaben an andere Bereiche Vermögensübertragungen Darlehen	Unmittelbare Einnahmen (ohne Zahlungen an andere Bereiche) Zahlungen von anderen Bereichen laufende Zuschüsse und Schuldendiensthilfen Vermögensübertragungen und Darlehensrückflüsse
Unmittelbare Ausgaben insgesamt Zahlungen an öffentlichen Bereich laufende Zuweisungen, Zinsausgaben und Schuldendiensthilfen Vermögensübertragungen Darlehen und Tilgungsausgaben	Unmittelbare Einnahmen insgesamt Zahlungen vom öffentlichen Bereich laufende Zuweisungen, Zinseinnahmen und Schuldendiensthilfen Vermögensübertragungen Darlehensrückflüsse und Schuldendiensthilfen
Bruttoausgaben (ohne besondere Finanzierungsvorgänge) abzüglich Zahlungen von Körperschaften gleicher Ebene	Bruttoeinnahmen (ohne besondere Finanzierungsvorgänge) abzüglich Zahlungen von Körperschaften gleicher Ebene
Gesamtausgaben (ohne besondere Finanzierungsvorgänge) abzüglich Zahlungen von anderen Ebenen des öffentlichen Bereichs	Gesamteinnahmen (ohne besondere Finanzierungsvorgänge) abzüglich Zahlungen von anderen Ebenen des öffentlichen Bereichs
Nettoausgaben (ohne besondere Finanzierungsvorgänge)	Nettoeinnahmen (ohne besondere Finanzierungsvorgänge) [1)]

1) Da zur Ermittlung der Nettoeinnahmen die Zahlungen vom öffentlichen Bereich von den Bruttoeinnahmen abgesetzt werden, sind die Nettoeinnahmen mit den unmittelbaren Einnahmen insgesamt identisch.

Gemeinden und Gemeindeverbände in Rheinland-Pfalz nach Gebietskörperschaftsgruppen und Gemeindegrößenklassen [1] 2001 bis 2006

(Anzahl am 31.12.)

Gebietskörperschaftsgruppe / Gemeindegrößenklasse / Verbandsgemeindegrößenklasse nach der Zahl der Einwohner am 30.06. des jeweiligen Jahres	2001	2002	2003	2004	2005	2006
Kreisfreie Städte	12	12	12	12	12	12
100 000 - 200 000	3	3	4	4	3	3
50 000 - 100 000	4	5	4	4	5	5
20 000 - 50 000	5	4	4	4	4	4
Kreisangehörige Gemeinden	2 294	2 294	2 293	2 294	2 294	2 294
50 000 - 100 000	1	1	1	1	1	1
20 000 - 50 000	8	8	8	8	8	8
10 000 - 20 000	25	25	25	25	25	25
5 000 - 10 000	84	82	83	82	81	81
3 000 - 5 000	77	81	83	85	88	86
1 000 - 3 000	501	500	505	503	499	499
unter 1 000	1 598	1 597	1 588	1 590	1 592	1 594
verbandsfreie Gemeinden	37	37	37	37	37	37
50 000 - 100 000	1	1	1	1	1	1
20 000 - 50 000	8	8	8	8	8	8
10 000 - 20 000	19	19	19	19	19	19
5 000 - 10 000	9	9	9	9	9	9
Ortsgemeinden	2 257	2 257	2 256	2 257	2 257	2 257
10 000 - 20 000	6	6	6	6	6	6
5 000 - 10 000	75	73	74	73	72	72
3 000 - 5 000	77	81	83	85	88	86
1 000 - 3 000	501	500	505	503	499	499
unter 1 000	1 598	1 597	1 588	1 590	1 592	1 594
Verbandsgemeinden	163	163	163	163	163	163
20 000 - 50 000	27	27	26	26	26	26
10 000 - 20 000	98	98	98	98	99	98
5 000 - 10 000	38	38	39	39	38	39
Landkreise	24	24	24	24	24	24
200 000 und mehr	2	2	2	2	3	3
100 000 - 200 000	16	16	16	16	15	15
unter 100 000	6	6	6	6	6	6
Bezirksverband Pfalz	1	1	1	1	1	1
I n s g e s a m t	2 494	2 494	2 493	2 494	2 494	2 494

1) Der Zuordnung zu den Größenklassen liegen die auf der Basis der Volkszählung 1987 fortgeschriebenen Einwohnerzahlen zu Grunde.

Bevölkerung der Gemeinden und Gemeindeverbände in Rheinland-Pfalz nach Gebietskörperschaftsgruppen und Gemeindegrößenklassen [1] 2001 bis 2006

(Anzahl am 30.06.)

Gebietskörperschaftsgruppe / Gemeindegrößenklasse / Verbandsgemeindegrößenklasse nach der Zahl der Einwohner am 30.06. des jeweiligen Jahres	2001	2002	2003	2004	2005	2006
Kreisfreie Städte	1 007 807	1 009 415	1 010 228	1 008 816	1 014 527	1 016 890
100 000 - 200 000	454 392	455 939	556 279	555 998	462 163	465 082
50 000 - 100 000	334 092	384 137	284 870	284 333	384 291	384 088
20 000 - 50 000	219 323	169 339	169 079	168 485	168 073	167 720
Kreisangehörige Gemeinden	3 033 134	3 040 406	3 046 178	3 049 170	3 045 077	3 037 191
50 000 - 100 000	67 033	66 884	66 862	66 877	66 455	65 940
20 000 - 50 000	223 954	223 997	224 698	224 527	224 077	223 587
10 000 - 20 000	360 741	361 442	361 923	361 831	362 524	362 298
5 000 - 10 000	578 664	570 155	576 182	571 297	564 512	562 736
3 000 - 5 000	288 734	305 961	310 782	319 857	331 439	324 546
1 000 - 3 000	833 356	830 861	831 347	828 429	819 174	821 734
unter 1 000	680 652	681 106	674 384	676 352	676 896	676 350
verbandsfreie Gemeinden	648 527	649 117	650 230	649 895	649 261	647 440
50 000 - 100 000	67 033	66 884	66 862	66 877	66 455	65 940
20 000 - 50 000	223 954	223 997	224 698	224 527	224 077	223 587
10 000 - 20 000	288 769	289 235	289 539	289 454	290 009	289 536
5 000 - 10 000	68 771	69 001	69 131	69 037	68 720	68 377
Ortsgemeinden	2 384 607	2 391 289	2 395 948	2 399 275	2 395 816	2 389 751
10 000 - 20 000	71 972	72 207	72 384	72 377	72 515	72 762
5 000 - 10 000	509 893	501 154	507 051	502 260	495 792	494 359
3 000 - 5 000	288 734	305 961	310 782	319 857	331 439	324 546
1 000 - 3 000	833 356	830 861	831 347	828 429	819 174	821 734
unter 1 000	680 652	681 106	674 384	676 352	676 896	676 350
Verbandsgemeinden	2 384 607	2 391 289	2 395 948	2 399 275	2 395 816	2 389 751
20 000 - 50 000	665 029	667 899	650 948	652 686	652 812	652 785
10 000 - 20 000	1 387 260	1 390 436	1 402 022	1 403 701	1 410 343	1 395 538
5 000 - 10 000	332 318	332 954	342 978	342 888	332 661	341 428
Landkreise	3 033 134	3 040 406	3 046 178	3 049 170	3 045 077	3 037 191
200 000 und mehr	413 447	415 161	416 268	417 263	617 521	616 987
100 000 - 200 000	2 145 863	2 152 133	2 157 454	2 160 447	1 958 330	1 953 363
unter 100 000	473 824	473 112	472 456	471 460	469 226	466 841
Bezirksverband Pfalz	1 422 474	1 424 304	1 424 841	1 424 643	1 422 563	1 419 984
I n s g e s a m t	4 040 941	4 049 821	4 056 406	4 057 986	4 059 604	4 054 081

1) Der Zuordnung zu den Größenklassen liegen die auf der Basis der Volkszählung 1987 fortgeschriebenen Einwohnerzahlen zu Grunde.

Bevölkerung [1] in Rheinland-Pfalz nach Verwaltungsbezirken 2001 bis 2006

(Anzahl am 30.06.)

Gem.-Schl.-Nr.	Verwaltungsbezirk (Gebietsstand am 31.12. des jeweiligen Jahres)	2001	2002	2003	2004	2005	2006
	Kreisfreie Städte	1 007 807	1 009 415	1 010 228	1 008 816	1 014 527	1 016 890
111	Koblenz	107 907	107 856	107 841	107 289	106 681	106 270
211	Trier	99 679	99 880	100 116	100 075	99 685	99 559
311	Frankenthal (Pfalz)	47 853	47 794	47 674	47 534	47 357	47 108
312	Kaiserslautern	99 819	99 621	99 414	99 200	99 033	98 289
313	Landau in der Pfalz	40 814	41 106	41 470	41 687	41 841	42 828
314	Ludwigshafen am Rhein	162 275	162 365	162 606	163 002	163 274	163 628
315	Mainz	184 210	185 718	185 716	185 632	192 208	195 184
316	Neustadt an der Weinstraße	53 962	53 865	54 051	53 898	53 760	53 655
317	Pirmasens	45 018	44 631	44 238	43 774	43 482	42 738
318	Speyer	49 882	50 039	50 209	50 280	50 428	50 513
319	Worms	80 632	80 732	81 196	80 955	81 385	82 072
320	Zweibrücken	35 756	35 808	35 697	35 490	35 393	35 046
	Landkreise	3 033 134	3 040 406	3 046 178	3 049 170	3 045 077	3 037 191
131	Ahrweiler	129 793	130 265	130 726	130 850	130 712	129 887
132	Altenkirchen (Ww.)	137 438	137 468	137 310	137 163	136 593	136 030
133	Bad Kreuznach	157 531	157 854	158 042	158 480	158 387	157 970
134	Birkenfeld	90 268	89 882	89 626	89 098	88 059	87 394
135	Cochem-Zell	65 642	65 891	66 009	65 965	65 844	65 469
137	Mayen-Koblenz	211 339	212 424	213 062	213 496	213 819	213 445
138	Neuwied	184 659	184 948	185 475	185 879	185 464	184 684
140	Rhein-Hunsrück-Kreis	105 392	105 767	105 992	106 093	106 176	105 552
141	Rhein-Lahn-Kreis	129 394	129 394	129 415	129 147	128 608	127 672
143	Westerwaldkreis	202 108	202 737	203 206	203 767	203 572	202 984
231	Bernkastel-Wittlich	113 915	114 041	114 273	114 248	114 157	113 837
232	Eifelkreis Bitburg-Prüm	96 304	96 092	95 816	95 773	95 753	95 762
233	Vulkaneifel	64 500	64 202	64 237	63 998	63 807	63 492
235	Trier-Saarburg	137 933	138 230	138 946	139 272	139 499	140 212
331	Alzey-Worms	124 579	125 608	126 255	126 922	126 502	126 064
332	Bad Dürkheim	133 848	134 543	134 617	134 869	134 927	134 860
333	Donnersbergkreis	78 488	78 767	78 968	79 228	78 978	78 557
334	Germersheim	123 762	124 433	124 606	124 894	125 092	125 313
335	Kaiserslautern	110 143	110 090	109 898	109 842	109 371	108 783
336	Kusel	78 622	78 278	77 800	77 398	76 785	76 167
337	Südliche Weinstraße	109 668	109 919	110 525	110 658	110 579	110 543
338	Rhein-Pfalz-Kreis	147 312	147 902	148 196	148 428	148 750	148 912
339	Mainz-Bingen	195 244	196 528	198 306	199 241	200 130	200 558
340	Südwestpfalz	105 252	105 143	104 872	104 461	103 513	103 044
	I n s g e s a m t	4 040 941	4 049 821	4 056 406	4 057 986	4 059 604	4 054 081

1) Fortgeschriebene Einwohnerzahlen auf der Basis der Volkszählung 1987.

Zweckverbände und andere juristische Personen zwischengemeindlicher Zusammenarbeit 2001 bis 2006

(Anzahl am 31.12.)

Gliederungs-Nr.	Aufgabengebiet	2001	2002	2003	2004	2005	2006
1	**Öffentliche Sicherheit und Ordnung**	1	-	-	-	-	-
13	Brandschutz	1	-	-	-	-	-
2	**Schulen**	22	23	23	22	23	23
21	Grund- und Hauptschulen	13	13	13	13	13	12
22	Realschulen, regionale Schulen	-	1	1	1	2	3
24	berufsbildende Schulen	1	1	1	-	-	-
27	Sonderschulen	3	3	3	3	3	3
28	Schulzentren, Gesamtschulen	4	4	4	4	4	4
29	Schullandheime	1	1	1	1	1	1
3	**Wissenschaft, Forschung, Kulturpflege**	7	7	6	6	8	9
31	Wissenschaft und Forschung	-	-	-	-	-	-
32	Museen, Sammlungen, Ausstellungen	4	4	4	3	3	4
33	Theater, Konzerte, Musikpflege	2	2	1	1	2	2
35	Volksbildung	-	-	-	-	-	-
36	Naturschutz und Landschaftspflege, Heimatpflege	1	1	1	2	3	3
4	**Soziale Sicherung**	82	83	80	80	80	77
43	soziale Einrichtungen	3	3	3	3	3	2
464	Tageseinrichtungen für Kinder	79	80	77	77	77	75
5	**Gesundheit, Sport, Erholung**	14	15	15	16	17	17
54	sonstige Einrichtungen und Maßnahmen der Gesundheitspflege	1	1	1	1	1	1
56	eigene Sportstätten	3	3	3	3	3	4
57	Badeanstalten	4	5	5	5	5	5
59	sonstige Erholungseinrichtungen	6	6	6	7	8	7
6	**Bau- und Wohnungswesen, Verkehr**	14	14	14	15	15	17
61	Städteplanung, Vermessung, Bauordnung	5	5	5	6	6	7
62	Wohnungsbauförderung	-	-	-	-	-	-
63	Gemeindestraßen	-	-	-	-	-	-
68	Parkeinrichtungen	-	-	-	-	-	-
69	Wasserläufe, Wasserbau	9	9	9	9	9	10
7	**Öffentliche Einrichtungen, Wirtschaftsförderung**	49	52	53	54	51	50
70	Abwasserbeseitigung	4	4	5	4	3	3
72	Abfallbeseitigung	-	-	-	-	-	-
74	Schlacht- und Viehhöfe	-	-	-	-	-	-
75	Bestattungswesen	7	8	8	9	9	9
76	sonstige öffentliche Einrichtungen	-	-	1	1	-	-
77	Hilfsbetriebe der Verwaltung	-	-	-	1	1	1
78	Förderung der Land- und Forstwirtschaft	1	1	1	1	1	1
79	Fremdenverkehr, sonstige Förderung von Wirtschaft und Verkehr	37	39	38	38	37	36
8	**Wirtschaftliche Unternehmen, allgemeines Grund- und Sondervermögen**	91	90	93	93	92	93
80	Verwaltung der wirtschaftlichen Unternehmen	1	1	1	1	-	-
810	Elektrizitätsversorgungsunternehmen	1	1	1	1	2	2
815	Wasserversorgungsunternehmen	2	2	2	2	2	2
82	Verkehrsunternehmen	-	-	1	1	1	-
85	land- und forstwirtschaftliche Unternehmen	86	85	87	87	86	86
86	Kur- und Badebetriebe	1	1	1	1	1	1
88	allgemeines Grundvermögen	-	-	-	-	-	2
	Insgesamt	280	284	284	286	286	286

Gesamtausgaben der Gemeinden/GV für ausgewählte Aufgabenbereiche 2000 bis 2006
(ohne besondere Finanzierungsvorgänge)
Veränderungen gegenüber dem Vorjahr in %

Öffentliche Sicherheit und Ordnung

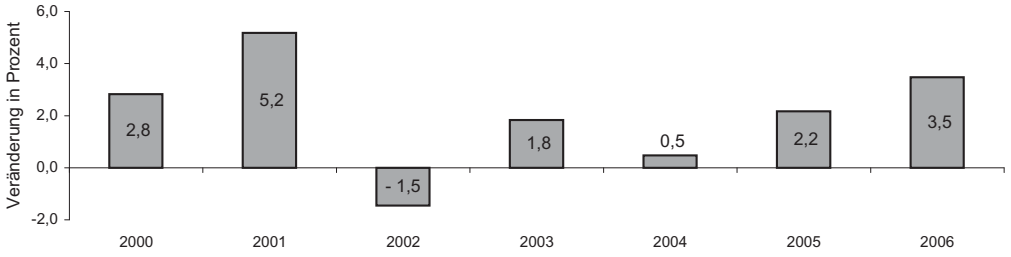

Wissenschaft und Forschung, kulturelle Angelegenheiten

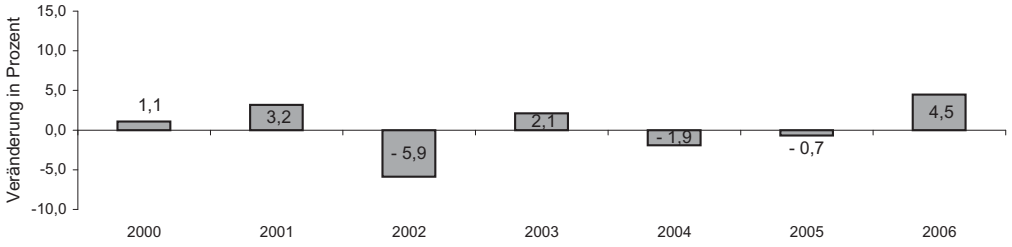

Wohnungswesen und Raumordnung

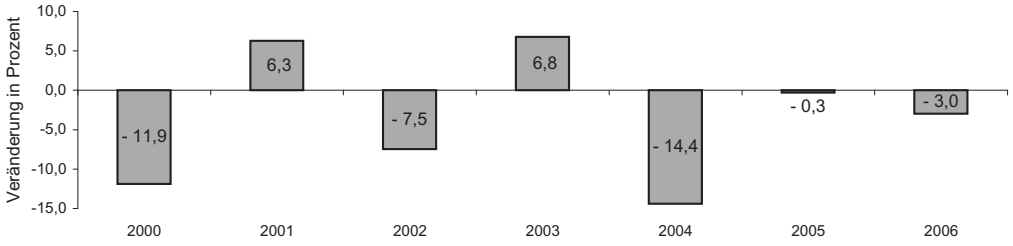

Verkehrswesen

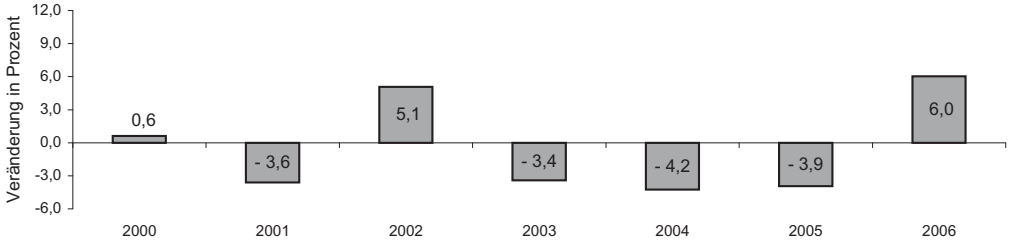

10 Ausgaben und Einnahmen der Gemeinden und Gemeindeverbände 2001 bis 2006 nach Arten

1. Ausgaben

Ausgabeart	2001	2002	2003	2004	2005	2006
	1 000 EUR					
	Laufende Rechnung					
Personalausgaben	1 860 603	1 902 601	1 956 885	1 979 066	2 019 387	2 038 103
Löhne und Gehälter	1 624 318	1 654 936	1 691 989	1 707 383	1 740 682	1 746 051
Aufwendungen für ehrenamtliche Tätigkeit	47 609	48 741	48 434	49 637	81 107	53 480
Dienstbezüge u. dgl.	1 576 709	1 606 195	1 643 555	1 657 746	1 659 575	1 692 571
Versorgungsbezüge	194 338	201 590	219 995	225 224	230 986	242 547
Beihilfen, Unterstützungen u. dgl.	40 166	44 240	43 092	44 594	45 841	47 551
Personalbezogene Sachausgaben	1 780	1 835	1 809	1 865	1 878	1 954
Laufender Sachaufwand	1 151 139	1 199 189	1 212 497	1 235 176	1 270 208	1 347 962
Sächliche Verwaltungsausgaben	1 060 835	1 102 035	1 113 158	1 130 880	1 166 871	1 234 323
Unterhaltung des unbeweglichen Vermögens	227 514	234 128	232 793	232 875	244 393	263 104
Bewirtschaftung der Grundstücke	236 130	242 741	248 645	256 726	271 198	289 425
Mieten und Pachten	66 242	70 083	72 488	74 254	74 044	74 773
sonstige sächliche Verwaltungsausgaben	530 950	555 083	559 232	567 026	577 237	607 021
Erstattungen an andere Bereiche	90 304	97 154	99 339	104 295	103 336	113 639
Sonstige Zuschüsse für laufende Zwecke	-	-	-	-	-	-
Zinsausgaben	304 081	298 174	290 619	286 581	290 388	315 837
an öffentlichen Bereich	9 962	10 020	9 084	9 294	9 421	11 042
an Bund	689	547	540	521	483	395
an Land	739	1 061	958	1 310	1 182	897
an Gemeinden/GV	7 935	8 091	7 289	7 092	7 367	9 348
an Zweckverbände und dgl.	599	322	296	371	389	402
an andere Bereiche	294 119	288 154	281 535	277 286	280 967	304 795
an sonstigen öffentlichen Bereich	5 929	6 139	5 275	5 840	6 556	5 653
für Sonderrechnungen, priv. Untern. u. üb. Bereiche	288 191	282 014	276 259	271 447	274 412	299 143
Laufende Zuweisungen und Zuschüsse	3 574 978	3 606 899	3 717 182	3 872 965	4 086 262	4 261 726
an öffentlichen Bereich	2 009 675	1 978 490	1 979 021	1 987 994	1 998 187	2 084 001
an Bund	1 695	1 600	1 652	1 605	2 033	2 246
an Land	258 049	287 800	284 672	255 352	243 023	216 933
allgemeine Zuweisungen an Gemeinden/GV	1 148 198	1 119 007	1 114 660	1 135 554	1 214 510	1 315 022
übrige an Gemeinden/GV	464 401	458 668	468 536	482 874	415 860	418 070
an Zweckverbände und dgl.	48 515	42 934	43 772	44 300	47 604	50 891
an sonstigen öffentlichen Bereich	2 174	2 585	2 764	8 368	5 975	4 872
an andere Bereiche	1 565 303	1 628 410	1 738 161	1 884 971	2 088 076	2 177 724
Laufende Zuschüsse an Sonderrechnungen, private Unternehmen und übrige Bereiche	369 661	380 798	390 700	404 780	419 236	435 869
Renten, Unterstützungen u. Ä.	1 195 642	1 247 612	1 347 461	1 480 191	1 668 840	1 741 856
an soziale oder ähnliche Einrichtungen	-	-	-	-	-	-
Schuldendiensthilfen	5 044	5 313	5 270	4 222	4 002	3 642
an öffentlichen Bereich	582	527	631	554	592	467
an Bund	-	-	-	-	-	-
an Land	-	-	-	-	-	-
an Gemeinden/GV	92	216	316	256	250	190
an Zweckverbände und dgl.	469	293	306	293	341	277
an sonstigen öffentlichen Bereich	21	18	9	5	1	0
an andere Bereiche	4 462	4 785	4 639	3 667	3 410	3 175
an Sonderrechnungen u. private Unternehmen	3 999	4 534	4 438	3 430	3 202	2 984
an übrige Bereiche	463	251	201	237	208	191
Bruttoausgaben der laufenden Rechnung	6 895 845	7 012 177	7 182 453	7 378 009	7 670 247	7 967 269
abzüglich Zahlungen von Gemeinden/GV	1 606 471	1 577 019	1 578 273	1 618 154	1 606 218	1 704 251
Gesamtausgaben der laufenden Rechnung	5 289 374	5 435 158	5 604 180	5 759 855	6 064 029	6 263 018

10 Ausgaben und Einnahmen der Gemeinden und Gemeindeverbände 2001 bis 2006 nach Arten

2. Einnahmen

Einnahmeart	2001	2002	2003	2004	2005	2006
	1 000 EUR					
	Laufende Rechnung					
Steuern	2 329 458	2 298 094	2 157 107	2 400 648	2 529 644	2 856 153
Grundsteuer	388 219	398 406	406 692	413 889	425 275	430 917
Gewerbesteuer nach Ertrag und Kapital (netto)	714 009	732 012	646 722	911 309	999 968	1 234 088
Gemeindeanteil an Gemeinschaftsteuern	1 077 827	1 102 267	1 073 593	1 043 967	1 072 632	1 156 853
Grunderwerbsteuer (Restabwicklung ab 2002)	121 676	37 417	2 045	2 627	2 696	4 438
Sonstige Steuern	27 726	27 991	28 055	28 856	29 073	29 857
Steuerähnliche Einnahmen	5 807	5 696	5 741	5 479	5 670	5 306
Einnahmen aus wirtschaftlicher Tätigkeit	386 962	388 550	415 303	420 356	414 906	446 102
Mieten und Pachten	109 683	110 533	108 721	107 525	108 906	108 790
Gewinne aus Unternehmen und Beteiligungen	58 599	46 529	46 805	51 186	45 635	54 599
Konzessionsabgaben	149 784	157 100	169 347	172 486	170 556	173 230
Einnahmen aus Verkauf	68 896	74 388	90 429	89 159	89 810	109 483
Zinseinnahmen	43 525	35 582	27 751	25 128	26 065	36 098
vom öffentlichen Bereich	10 817	9 807	8 520	7 939	7 907	9 683
vom Bund	109	34	72	-	-	29
vom Land	270	116	145	125	85	60
von Gemeinden/GV	9 865	9 222	7 927	7 419	7 361	9 142
von Zweckverbänden und dgl.	251	163	157	208	263	290
vom sonstigen öffentlichen Bereich	323	272	220	187	199	161
von anderen Bereichen	32 708	25 774	19 230	17 189	18 158	26 416
Laufende Zuweisungen und Zuschüsse	3 630 650	3 759 876	3 791 943	3 898 885	4 002 501	4 189 691
vom öffentlichen Bereich	3 352 200	3 476 521	3 489 836	3 563 004	3 758 282	3 942 935
vom Bund	9 242	6 594	8 086	10 775	158 857	182 324
allgemeine Zuweisungen vom Land	1 015 104	1 120 143	1 119 913	1 100 369	1 107 097	1 134 386
übrige vom Land	704 733	757 315	771 452	819 139	856 943	899 546
allgemeine Zuweisungen von Gemeinden/GV	1 155 003	1 120 761	1 113 532	1 133 399	1 211 450	1 312 266
übrige von Gemeinden/GV	441 285	446 700	456 521	477 005	387 100	382 601
von Zweckverbänden und dgl.	7 713	7 100	7 308	7 600	8 041	9 466
vom sonstigen öffentlichen Bereich	19 120	17 907	13 024	14 716	28 794	22 347
von anderen Bereichen	278 449	283 355	302 107	335 881	244 219	246 756
Schuldendiensthilfen	3 702	3 487	1 156	1 105	1 348	2 497
vom öffentlichen Bereich	618	781	685	762	959	2 096
vom Bund	20	1	7	10	1	1
vom Land	266	426	380	417	647	1 850
von Gemeinden/GV	318	336	293	332	307	243
von Zweckverbänden und dgl.	6	12	1	1	1	1
vom sonstigen öffentlichen Bereich	8	5	4	3	2	2
von anderen Bereichen	3 085	2 706	470	343	390	401
Sonstige laufende Einnahmen	484 337	489 060	510 708	503 584	530 894	544 109
Gebühren, sonstige Entgelte	334 965	336 722	345 631	344 464	351 001	354 671
Sonstige Verwaltungseinnahmen	52 752	58 016	63 905	59 046	55 858	58 322
Erstattungen von Verwaltungsausgaben von anderen Bereichen	96 620	94 322	101 173	100 073	124 034	131 115
Bruttoeinnahmen der laufenden Rechnung	6 884 441	6 980 345	6 909 708	7 255 185	7 511 028	8 079 956
abzüglich Zahlungen von Gemeinden/GV	1 606 471	1 577 019	1 578 273	1 618 154	1 606 218	1 704 251
Gesamteinnahmen der laufenden Rechnung	5 277 970	5 403 326	5 331 435	5 637 031	5 904 810	6 375 705

10 Ausgaben und Einnahmen der Gemeinden und Gemeindeverbände 2001 bis 2006 nach Arten

1. Ausgaben

Ausgabeart	2001	2002	2003	2004	2005	2006
	1 000 EUR					
	Kapitalrechnung					
Sachinvestitionen	1 250 726	1 188 097	1 115 943	998 049	919 452	994 592
Baumaßnahmen	943 977	920 843	887 556	787 423	717 805	786 964
Sonstige Sachinvestitionen	306 749	267 254	228 387	210 626	201 647	207 628
Erwerb von unbeweglichen Sachen	196 872	170 161	145 897	131 628	117 144	116 357
Erwerb von beweglichen Sachen	109 877	97 092	82 490	78 998	84 503	91 271
Vermögensübertragungen	98 749	120 728	135 172	110 523	127 301	108 124
Zuweisungen für Investitionen an öffentlichen Bereich	43 487	51 402	38 685	37 503	33 351	35 068
an Bund	1 517	778	1 432	592	713	323
an Land	3 819	11 087	4 604	5 377	2 473	4 979
an Gemeinden/GV	32 066	32 485	27 933	26 171	25 891	24 827
an Zweckverbände und dgl.	5 872	6 419	4 328	5 176	4 139	4 788
an sonstigen öffentlichen Bereich	212	635	388	186	134	151
Zuschüsse für Investitionen an andere Bereiche	55 237	69 312	94 234	71 023	93 429	72 397
an Sonderrechnungen und private Unternehmen	19 112	43 189	71 415	48 159	76 337	52 718
an übrige Bereiche	36 125	26 124	22 820	22 864	17 092	19 679
Sonstige Vermögensübertragungen an andere Bereiche	26	13	2 253	1 997	521	659
Darlehen	4 700	3 063	967	3 877	18 789	14 872
an öffentlichen Bereich	1 197	220	103	173	750	300
an Bund	-	-	-	-	2	-
an Land	-	-	-	-	-	-
an Gemeinden/GV	1 197	212	89	173	746	300
an Zweckverbände und dgl.	-	8	14	-	1	-
an sonstigen öffentlichen Bereich	-	-	-	-	-	-
an andere Bereiche	3 503	2 843	864	3 704	18 039	14 571
an Sonderrechnungen und private Unternehmen	2 362	423	593	3 319	17 745	13 412
an übrige Bereiche	1 141	2 420	271	384	294	1 159
Erwerb von Beteiligungen	22 313	21 677	11 724	7 569	5 755	13 574
Tilgungsausgaben an öffentlichen Bereich	3 047	3 812	4 185	4 262	15 528	5 475
an Bund	1 225	1 022	1 058	954	959	801
an Land	1 075	1 340	2 698	2 566	12 871	2 556
an Gemeinden/GV	683	1 396	367	479	1 389	2 025
an Zweckverbände und dgl.	64	54	62	263	308	92
Bruttoausgaben der Kapitalrechnung	1 379 535	1 337 377	1 267 991	1 124 279	1 086 824	1 136 637
abzüglich Zahlungen von Gemeinden/GV	33 722	33 967	33 044	25 305	27 700	32 117
Gesamtausgaben der Kapitalrechnung	1 345 813	1 303 410	1 234 947	1 098 974	1 059 124	1 104 520
Gesamtausgaben (ohne besondere Finanzierungsvorgänge)	6 635 187	6 738 568	6 839 127	6 858 829	7 123 153	7 367 539
Saldo	-	-	-	-	-	-
	Besondere Finanzierungsvorgänge					
Schuldentilgung	237 091	257 310	267 985	269 800	276 374	284 227
an sonstigen öffentlichen Bereich	1 867	2 043	1 683	4 257	5 889	3 694
an Sonderrechnungen, private Unternehmen und übrige Bereiche	234 278	254 770	265 975	265 082	269 961	280 203
Rückzahlung von inneren Darlehen	946	497	328	462	523	331
Zuführungen an Rücklagen	171 930	103 010	110 729	115 313	125 225	161 408
Deckung von Vorjahresfehlbeträgen	487 186	673 020	988 368	1 040 141	1 413 955	1 525 779
Ausgaben für besondere Finanzierungsvorgänge	896 208	1 033 340	1 367 082	1 425 255	1 815 553	1 971 414
Saldo	-	-	-	-	-	-

10 Ausgaben und Einnahmen der Gemeinden und Gemeindeverbände 2001 bis 2006 nach Arten

2. Einnahmen

Einnahmeart	2001	2002	2003	2004	2005	2006
	1 000 EUR					
Kapitalrechnung						
Veräußerung von Sachvermögen	250 852	279 709	265 622	220 815	211 114	199 078
Vermögensübertragungen	583 803	579 427	561 661	539 790	555 360	511 273
Zuweisungen für Investitionen vom öffentlichen Bereich	383 629	387 948	385 843	382 787	403 756	375 836
vom Bund	10 823	12 982	16 860	13 307	16 740	12 993
vom Land	336 047	338 790	334 898	341 715	358 210	331 672
von Gemeinden/GV	32 307	32 546	31 325	24 254	25 317	26 885
von Zweckverbänden und dgl.	3 088	1 623	1 470	2 746	3 100	3 854
vom sonstigen öffentlichen Bereich	1 364	2 007	1 289	764	390	433
Zuschüsse für Investitionen von anderen Bereichen	200 174	191 478	175 818	157 003	151 603	135 436
Darlehensrückflüsse	8 423	8 696	11 600	9 412	10 343	12 436
vom öffentlichen Bereich	1 233	1 484	1 409	733	2 094	3 955
vom Bund	133	120	33	11	22	90
vom Land	-	-	115	106	-	-
von Gemeinden/GV	984	1 338	1 199	574	2 048	3 781
von Zweckverbänden und dgl.	116	26	37	23	23	23
vom sonstigen öffentlichen Bereich	-	-	25	19	1	60
von anderen Bereichen	7 191	7 212	10 191	8 679	8 249	8 481
von öffentlichen Sonderrechnungen und Unternehmen	4 628	5 955	8 868	7 667	7 149	7 058
von übrigen Bereichen	2 563	1 257	1 323	1 012	1 100	1 423
Veräußerung von Beteiligungen	28 888	73 368	13 597	25 069	56 909	11 606
Schuldenaufnahme vom öffentlichen Bereich	2 011	1 770	2 235	2 715	1 834	2 889
vom Bund	612	1 052	1 300	58	363	977
vom Land	404	582	415	2 003	974	461
von Gemeinden/GV	431	82	519	477	335	1 451
von Zweckverbänden und dgl.	564	55	-	178	163	-
Bruttoeinnahmen der Kapitalrechnung	873 978	942 969	854 714	797 800	835 560	737 282
abzüglich Zahlungen von Gemeinden/GV	33 722	33 967	33 044	25 305	27 700	32 117
Gesamteinnahmen der Kapitalrechnung	840 256	909 002	821 670	772 496	807 860	705 165
Gesamteinnahmen (ohne besondere Finanzierungsvorgänge)	6 118 226	6 312 328	6 153 105	6 409 526	6 712 670	7 080 869
Saldo	516 961	426 240	686 022	449 303	410 483	286 669
Besondere Finanzierungsvorgänge						
Schuldenaufnahme	319 143	403 396	428 997	333 781	331 699	365 644
beim sonstigen öffentlichen Bereich	64	1 634	1 328	4 680	5 111	3 663
bei Sonderrechnungen, privaten Unternehmen und übrigen Bereichen	318 119	401 287	426 047	328 537	326 040	361 654
von inneren Darlehen	960	475	1 622	564	549	327
Entnahmen aus Rücklagen	195 978	184 761	143 521	131 967	155 889	105 297
Einnahmen aus besonderen Finanzierungsvorgängen	515 121	588 157	572 518	465 747	487 589	470 941
Saldo	381 086	445 183	794 564	959 508	1 327 964	1 500 473

11 Ausgaben und Einnahmen der Gemeinden und Gemeindeverbände 2006 nach Gebietskörperschaftsgruppen und Arten

1. Ausgaben

Ausgabeart	Gemeinden und Gemeindeverbände insgesamt	Kreisfreie Städte	Kreisangehörige Gemeinden, Verbandsgemeinden, Landkreise				
			zusammen	verbandsfreie Gemeinden	Ortsgemeinden	Verbandsgemeinden	Landkreise
	1 000 EUR						
Laufende Rechnung							
Personalausgaben	2 038 103	629 568	1 369 372	248 684	302 894	472 013	345 780
Löhne und Gehälter	1 746 051	528 342	1 184 643	213 169	284 824	394 293	292 356
Aufwendungen für ehrenamtliche Tätigkeit	53 480	3 550	49 696	4 443	32 402	9 596	3 255
Dienstbezüge u. dgl.	1 692 571	524 792	1 134 947	208 726	252 422	384 697	289 102
Versorgungsbezüge	242 547	84 327	153 242	29 455	17 159	63 783	42 844
Beihilfen, Unterstützungen u. dgl.	47 551	16 426	30 105	5 759	726	13 330	10 289
Personalbezogene Sachausgaben	1 954	474	1 382	301	184	606	290
Laufender Sachaufwand	1 347 962	440 666	899 174	152 109	300 388	199 752	246 924
Sächliche Verwaltungsausgaben	1 234 323	377 060	849 175	134 456	279 791	195 268	239 659
Unterhaltung des unbeweglichen Vermögens	263 104	79 277	183 099	31 952	103 948	21 426	25 773
Bewirtschaftung der Grundstücke	289 425	68 365	219 155	38 872	75 810	64 703	39 769
Mieten und Pachten	74 773	54 973	19 127	4 352	2 538	6 620	5 617
sonstige sächliche Verwaltungsausgaben	607 021	174 445	427 794	59 280	97 494	102 520	168 501
Erstattungen an andere Bereiche	113 639	63 606	49 999	17 653	20 598	4 484	7 265
Zinsausgaben	315 837	126 029	189 108	29 337	50 871	48 578	60 323
an öffentlichen Bereich	11 042	176	10 866	115	6 966	3 521	263
an Bund	395	90	305	64	188	39	14
an Land	897	86	811	37	579	176	20
an Gemeinden/GV	9 348	-	9 348	0	6 192	3 155	-
an Zweckverbände und dgl.	402	-	402	14	8	151	230
an andere Bereiche	304 795	125 853	178 242	29 222	43 904	45 057	60 059
an sonstigen öffentlichen Bereich	5 653	753	4 900	503	497	690	3 210
für Sonderrechnungen, private Unternehmen und übrige Bereiche	299 143	125 100	173 342	28 719	43 407	44 367	56 849
Laufende Zuweisungen und Zuschüsse	4 261 726	846 335	3 410 736	332 406	1 160 583	176 457	1 741 290
an öffentlichen Bereich	2 084 001	74 860	2 009 125	244 576	1 127 203	123 382	513 964
an Bund	2 246	690	1 557	168	175	758	455
an Land	292 900	44 911	247 989	13 155	24 069	11 339	199 427
allgemeine Zuweisungen an Gemeinden/GV	1 315 022	7 349	1 307 673	202 706	1 035 628	49 833	19 506
übrige an Gemeinden/GV	418 070	12 129	405 941	23 499	54 497	53 854	274 090
an Zweckverbände und dgl.	50 891	8 337	42 538	4 914	11 691	7 032	18 901
an sonstigen öffentlichen Bereich	4 872	1 445	3 427	134	1 142	567	1 585
an andere Bereiche	2 177 724	771 474	1 401 611	87 829	33 381	53 074	1 227 326
Laufende Zuschüsse an Sonderrechnungen, private Unternehmen und übrige Bereiche	435 869	155 315	275 915	43 838	32 896	11 795	187 385
Renten, Unterstützungen u. Ä.	1 741 856	616 160	1 125 696	43 992	484	41 279	1 039 941
Schuldendiensthilfen	3 642	2 964	678	101	171	47	359
an öffentlichen Bereich	467	261	206	1	91	18	97
an Bund	-	-	-	-	-	-	-
an Land	-	-	-	-	-	-	-
an Gemeinden/GV	190	125	65	1	9	5	50
an Zweckverbände und dgl.	277	135	142	-	82	13	47
an sonstigen öffentlichen Bereich	0	0	-	-	-	-	-
an andere Bereiche	3 175	2 703	472	100	81	29	262
an Sonderrechnungen u. private Unternehmen	2 984	2 609	375	94	75	29	177
an übrige Bereiche	191	94	97	6	6	-	86
Bruttoausgaben der laufenden Rechnung	7 967 269	2 045 562	5 869 068	762 638	1 814 907	896 847	2 394 676

11 Ausgaben und Einnahmen der Gemeinden und Gemeindeverbände 2006 nach Gebietskörperschaftsgruppen und Arten

2. Einnahmen

Einnahmeart	Gemeinden und Gemeinde-verbände insgesamt	Kreisfreie Städte	Kreisangehörige Gemeinden, Verbandsgemeinden, Landkreise				
			zusammen	verbands-freie Gemeinden	Orts-gemeinden	Verbands-gemeinden	Landkreise
	1 000 EUR						
Laufende Rechnung							
Steuern	2 856 153	992 252	1 863 901	595 818	1 256 008	4 066	8 009
Grundsteuer	430 917	143 533	287 384	72 490	214 894	-	-
Gewerbesteuer nach Ertrag und Kapital (netto)	1 234 088	514 793	719 295	321 047	398 248	-	-
Gemeindeanteil an Gemeinschaftsteuern	1 156 853	323 418	833 436	197 576	635 860	-	-
Grunderwerbsteuer	4 438	1 706	2 733	-	-	-	2 733
Sonstige Steuern	29 857	8 803	21 054	4 705	7 006	4 066	5 276
Steuerähnliche Einnahmen	5 306	8	5 298	144	4 447	59	647
Einnahmen aus wirtschaftlicher Tätigkeit	446 102	124 043	312 632	60 608	217 956	9 447	24 622
Mieten und Pachten	108 790	32 877	75 726	16 297	49 593	6 402	3 434
Gewinne aus Unternehmen und Beteiligungen	54 599	19 828	26 486	6 571	3 422	556	15 938
Konzessionsabgaben	173 230	63 460	109 770	29 767	75 270	517	4 216
Einnahmen aus Verkauf	109 483	7 877	100 650	7 973	89 670	1 973	1 035
Zinseinnahmen	36 098	7 377	28 604	6 152	8 578	12 076	1 798
vom öffentlichen Bereich	9 683	114	9 569	216	2 770	6 551	31
vom Bund	29	-	29	-	23	-	6
vom Land	60	4	56	-	48	-	8
von Gemeinden/GV	9 142	11	9 132	12	2 698	6 404	17
von Zweckverbänden und dgl.	290	100	190	144	0	47	-
vom sonstigen öffentlichen Bereich	161	0	161	61	-	101	-
von anderen Bereichen	26 416	7 263	19 035	5 935	5 808	5 525	1 767
Laufende Zuweisungen und Zuschüsse	4 189 691	628 198	3 520 289	179 191	375 869	823 814	2 141 415
vom öffentlichen Bereich	3 942 935	537 547	3 364 431	161 856	359 445	807 018	2 036 111
vom Bund	182 324	58 331	123 977	1 066	934	1 215	120 762
allgemeine Zuweisungen vom Land	1 134 386	220 611	895 920	62 601	215 318	158 178	459 822
übrige vom Land	899 546	232 759	660 426	25 488	31 794	10 654	592 490
allgemeine Zuweisungen von Gemeinden/GV	1 312 266	23	1 299 922	169	13 753	527 457	758 544
übrige von Gemeinden/GV	382 601	16 981	361 420	68 675	95 390	101 083	96 273
von Zweckverbänden und dgl.	9 466	2 169	7 267	1 965	601	3 751	949
vom sonstigen öffentlichen Bereich	22 347	6 673	15 499	1 892	1 654	4 680	7 272
von anderen Bereichen	246 756	90 651	155 859	17 335	16 424	16 796	105 304
Schuldendiensthilfen	2 497	1 964	533	163	123	247	-
vom öffentlichen Bereich	2 096	1 815	281	160	25	96	-
vom Bund	1	-	1	-	1	-	-
vom Land	1 850	1 804	46	6	0	39	-
von Gemeinden/GV	243	11	231	154	22	55	-
von Zweckverbänden und dgl.	1	-	1	-	1	-	-
vom sonstigen öffentlichen Bereich	2	-	2	-	0	1	-
von anderen Bereichen	401	149	252	2	99	151	-
Sonstige laufende Einnahmen	544 109	173 056	364 100	61 195	92 881	96 442	113 582
Gebühren, sonstige Entgelte	354 671	116 313	231 643	41 907	65 925	38 719	85 093
Sonstige Verwaltungseinnahmen	58 322	17 019	41 187	7 889	17 997	11 776	3 525
Erstattungen von Verwaltungsausgaben von anderen Bereichen	131 115	39 724	91 270	11 400	8 958	45 948	24 964
Bruttoeinnahmen der laufenden Rechnung	8 079 956	1 926 898	6 095 357	903 270	1 955 861	946 152	2 290 073

11 Ausgaben und Einnahmen der Gemeinden und Gemeindeverbände 2006 nach Gebietskörperschaftsgruppen und Arten

1. Ausgaben

Ausgabeart	Gemeinden und Gemeindeverbände insgesamt	Kreisfreie Städte	Kreisangehörige Gemeinden, Verbandsgemeinden, Landkreise				
			zusammen	verbandsfreie Gemeinden	Ortsgemeinden	Verbandsgemeinden	Landkreise
	1 000 EUR						
Kapitalrechnung							
Sachinvestitionen	994 592	178 288	812 681	148 576	400 316	132 458	131 331
Baumaßnahmen	786 964	146 691	637 683	106 521	321 942	98 614	110 606
Sonstige Sachinvestitionen	207 628	31 597	174 998	42 055	78 374	33 844	20 725
Erwerb von unbeweglichen Sachen	116 357	13 158	103 161	30 632	66 239	3 217	3 073
Erwerb von beweglichen Sachen	91 271	18 439	71 837	11 423	12 134	30 627	17 652
Vermögensübertragungen	108 124	41 478	66 060	10 591	24 655	8 386	22 428
Zuweisungen für Investitionen an öffentlichen Bereich	35 068	3 366	31 702	2 647	7 162	6 299	15 593
an Bund	323	311	12	-	12	-	-
an Land	4 979	2 641	2 339	528	818	893	100
an Gemeinden/GV	24 827	122	24 705	1 634	5 156	3 625	14 290
an Zweckverbände und dgl.	4 788	293	4 495	485	1 032	1 775	1 203
an sonstigen öffentlichen Bereich	151	-	151	-	145	7	-
Zuschüsse für Investitionen an andere Bereiche	72 397	38 112	33 699	7 833	16 983	2 048	6 835
an Sonderrechnungen und private Unternehmen	52 718	32 082	20 182	5 140	12 600	1 040	1 402
an übrige Bereiche	19 679	6 030	13 517	2 694	4 383	1 008	5 433
Sonstige Vermögensübertragungen an andere Bereiche	659	-	659	111	509	40	-
Kreditbeschaffungskosten	41	-	41	-	2	40	-
Ablösung von Dauerlasten	618	-	618	111	507	-	-
Darlehen	14 872	-	14 872	13 147	1 631	75	20
an öffentlichen Bereich	300	-	300	-	295	-	6
an Bund	-	-	-	-	-	-	-
an Land	-	-	-	-	-	-	-
an Gemeinden/GV	300	-	300	-	295	-	6
an Zweckverbände und dgl.	-	-	-	-	-	-	-
an sonstigen öffentlichen Bereich	-	-	-	-	-	-	-
an andere Bereiche	14 571	-	14 571	13 147	1 336	75	14
an Sonderrechnungen und private Unternehmen	13 412	-	13 412	13 096	237	65	14
an übrige Bereiche	1 159	-	1 159	51	1 098	10	-
Erwerb von Beteiligungen	13 574	1 464	12 085	9 650	2 041	386	9
Tilgungsausgaben an öffentlichen Bereich	5 475	476	4 998	1 221	2 903	767	108
an Bund	801	157	644	74	457	63	51
an Land	2 556	319	2 237	124	1 889	193	31
an Gemeinden/GV	2 025	-	2 025	1 023	547	430	26
an Zweckverbände und dgl.	92	-	92	-	10	81	-
Bruttoausgaben der Kapitalrechnung	1 136 637	221 706	910 697	183 185	431 545	142 072	153 895
Bruttoausgaben (ohne besondere Finanzierungsvorgänge)	9 103 907	2 267 268	6 779 764	945 822	2 246 452	1 038 919	2 548 571
Saldo	-	-	-	- 44 946	- 21 245	-	-
Besondere Finanzierungsvorgänge							
Schuldentilgung	284 227	72 894	210 369	35 346	74 821	45 782	54 420
an sonstigen öffentlichen Bereich	3 694	555	3 138	88	1 568	496	987
an Sonderrechnungen, private Unternehmen und übrige Bereiche	280 203	72 339	206 900	35 258	72 981	45 227	53 433
Rückzahlung von inneren Darlehen	331	-	331	-	273	58	-
Zuführungen an Rücklagen	161 408	14 151	146 872	6 801	124 972	13 973	1 127
Deckung von Vorjahresfehlbeträgen	1 525 779	991 008	534 772	39 713	190 579	40 674	263 806
Ausgaben für besondere Finanzierungsvorgänge	1 971 414	1 078 053	892 013	81 860	390 372	100 428	319 353
Saldo	-	-	-	-	-	-	-

11 Ausgaben und Einnahmen der Gemeinden und Gemeindeverbände 2006 nach Gebietskörperschaftsgruppen und Arten

2. Einnahmen

Einnahmeart	Gemeinden und Gemeindeverbände insgesamt	Kreisfreie Städte	Kreisangehörige Gemeinden, Verbandsgemeinden, Landkreise				
			zusammen	verbandsfreie Gemeinden	Ortsgemeinden	Verbandsgemeinden	Landkreise
	1 000 EUR						
Kapitalrechnung							
Veräußerung von Sachvermögen	199 078	46 158	152 905	30 143	118 766	2 621	1 375
Vermögensübertragungen	511 273	100 100	411 068	55 271	185 028	74 177	96 592
Zuweisungen für Investitionen vom öffentlichen Bereich	375 836	81 743	294 021	35 700	93 354	70 687	94 280
vom Bund	12 993	8 199	4 794	242	741	2 158	1 654
vom Land	331 672	72 591	259 081	32 741	84 020	57 241	85 079
von Gemeinden/GV	26 885	875	25 937	2 444	6 596	10 640	6 257
von Zweckverbänden und dgl.	3 854	38	3 815	272	1 738	514	1 291
vom sonstigen öffentlichen Bereich	433	39	394	0	259	135	0
Zuschüsse für Investitionen von anderen Bereichen	135 436	18 357	117 047	19 571	91 674	3 490	2 312
Darlehensrückflüsse	12 436	5 728	6 697	1 761	3 176	525	1 234
vom öffentlichen Bereich	3 955	17	3 938	130	2 577	197	1 034
vom Bund	90	-	90	-	8	82	-
vom Land	-	-	-	-	-	-	-
von Gemeinden/GV	3 781	17	3 765	53	2 562	115	1 034
von Zweckverbänden und dgl.	23	-	23	17	6	-	-
vom sonstigen öffentlichen Bereich	60	-	60	59	1	-	-
von anderen Bereichen	8 481	5 711	2 759	1 631	600	328	200
von öffentlichen Sonderrechnungen und Unternehmen	7 058	4 967	2 081	1 311	360	245	165
von übrigen Bereichen	1 423	744	678	321	240	83	35
Veräußerung von Beteiligungen	11 606	5 098	6 508	319	2 908	256	3 026
Schuldenaufnahme vom öffentlichen Bereich	2 889	-	2 889	4	1 957	928	-
vom Bund	977	-	977	-	828	149	-
vom Land	461	-	461	4	208	250	-
von Gemeinden/GV	1 451	-	1 451	-	922	529	-
von Zweckverbänden und dgl.	-	-	-	-	-	-	-
Bruttoeinnahmen der Kapitalrechnung	737 282	157 083	580 067	87 498	311 835	78 508	102 226
Bruttoeinnahmen (ohne besondere Finanzierungsvorgänge)	8 817 238	2 083 981	6 675 424	990 768	2 267 696	1 024 660	2 392 300
Saldo	286 669	183 287	104 340	-	-	14 259	156 271
Besondere Finanzierungsvorgänge							
Schuldenaufnahme	365 644	98 126	267 518	63 213	90 349	60 703	53 254
beim sonstigen öffentlichen Bereich	3 663	-	3 663	-	1 233	2 430	-
bei Sonderrechnungen, privaten Unternehmen und übrigen Bereichen	361 654	98 126	263 528	63 213	88 870	58 192	53 254
von inneren Darlehen	327	-	327	-	247	81	-
Entnahmen aus Rücklagen	105 297	16 277	87 520	6 675	70 242	9 893	710
Einnahmen aus besonderen Finanzierungsvorgängen	470 941	114 403	355 038	69 888	160 591	70 596	53 963
Saldo	1 500 473	963 649	536 975	11 972	229 781	29 833	265 389

12 Ausgaben und Einnahmen der Gemeinden und Gemeindeverbände 2006 nach Aufgabenbereichen und Arten

(ohne besondere Finanzierungsvorgänge)

1. Ausgaben

Ausgabeart	Insgesamt	Politische Führung und zentrale Verwaltung	Finanz-verwaltung	Öffentliche Sicherheit und Ordnung	Schulen und vorschulische Bildung	Wissenschaft und Forschung, kulturelle Angelegen-heiten	Soziale Sicherheit
	1 000 EUR						
Laufende Rechnung							
Personalausgaben	2 038 103	524 802	147 512	217 126	431 948	112 087	231 236
Laufender Sachaufwand	1 347 962	175 868	12 717	72 811	406 651	61 615	37 163
Unterhaltung des unbeweglichen Vermögens	263 104	12 984	157	5 515	47 110	7 587	6 106
übriger laufender Sachaufwand	1 084 858	162 884	12 560	67 296	359 541	54 028	31 057
Zinsausgaben an andere Bereiche	304 795	-	-	-	-	-	-
Laufende Zuweisungen, Zinsausgaben und Schuldendiensthilfen an öffentlichen Bereich	2 095 510	4 586	625	5 421	237 006	6 371	333 041
Laufende Zuschüsse und Schuldendiensthilfen an andere Bereiche	2 180 899	1 683	6	1 583	270 542	27 889	1 811 676
laufende Zuschüsse an Sonderrechnungen, private Unternehmen und übrige Bereiche	435 869	1 683	6	1 583	270 542	27 864	69 091
Renten, Unterstützungen u. Ä.	1 741 856	-	-	-	-	-	1 741 856
Schuldendiensthilfen	3 175	-	-	-	-	25	730
Bruttoausgaben der laufenden Rechnung	7 967 269	706 940	160 860	296 941	1 346 146	207 962	2 413 117
abzüglich Zahlungen von Gemeinden/GV	1 704 251	4 826	738	1 573	175 588	4 939	166 048
Gesamtausgaben der laufenden Rechnung	6 263 018	702 114	160 122	295 367	1 170 559	203 022	2 247 069
Kapitalrechnung							
Sachinvestitionen	994 592	54 199	306	41 415	195 771	31 989	10 467
Baumaßnahmen	786 964	29 264	5	12 243	169 252	26 983	7 694
Erwerb von Grund- und Sachvermögen	207 628	24 935	301	29 173	26 519	5 005	2 774
Vermögensübertragungen	108 124	397	-	3 336	24 619	3 772	5 984
Zuweisungen für Investitionen an öffentlichen Bereich	35 068	114	-	1 115	15 858	1 222	512
Vermögensübertragungen an Sonderrechnungen und private Unternehmen	52 759	142	-	459	3 185	749	2 044
Vermögensübertragungen an übrige Bereiche	20 297	142	-	1 763	5 575	1 801	3 428
Darlehen und Tilgungsausgaben an öffentlichen Bereich	5 775	-	-	-	-	-	-
Darlehen an andere Bereiche	14 571	-	0	-	-	4	18
an Unternehmen	13 412	-	-	-	-	4	7
an Sonstige	1 159	-	0	-	-	-	11
Erwerb von Beteiligungen	13 574	-	81	-	19	4	3
Bruttoausgaben der Kapitalrechnung	1 136 637	54 596	387	44 752	220 408	35 769	16 472
abzüglich Zahlungen von Gemeinden/GV	32 117	146	-	977	13 658	479	339
Gesamtausgaben der Kapitalrechnung	1 104 520	54 450	387	43 775	206 750	35 290	16 133
Gesamtausgaben	7 367 539	756 563	160 508	339 142	1 377 308	238 312	2 263 202

12 Ausgaben und Einnahmen der Gemeinden und Gemeindeverbände 2006 nach Aufgabenbereichen und Arten

(ohne besondere Finanzierungsvorgänge)

1. Ausgaben

Ausgabeart	Gesundheit, Sport und Erholung	Wohnungswesen und Raumordnung	Kommunale Gemeinschaftsdienste	Wirtschaftsförderung	Verkehrswesen	Wirtschaftsunternehmen	Allgemeines Grund- und Sondervermögen	Allgemeine Finanzwirtschaft
	1 000 EUR							
Laufende Rechnung								
Personalausgaben	104 928	59 464	118 836	31 260	24 470	28 985	5 449	-
Laufender Sachaufwand	95 438	19 750	152 924	42 411	156 509	58 146	47 130	8 829
Unterhaltung des unbeweglichen Vermögens	24 688	623	32 232	11 921	58 286	43 698	12 197	-
übriger laufender Sachaufwand	70 751	19 126	120 692	30 490	98 223	14 448	34 933	8 829
Zinsausgaben an andere Bereiche	-	-	-	-	-	-	-	304 795
Laufende Zuweisungen, Zinsausgaben und Schuldendiensthilfen an öffentlichen Bereich	7 113	2 068	8 969	19 792	44 082	19 312	1 320	1 405 804
Laufende Zuschüsse und Schuldendiensthilfen an andere Bereiche	23 727	612	3 246	17 009	3 775	17 426	1 724	-
laufende Zuschüsse an Sonderrechnungen, private Unternehmen und übrige Bereiche	23 719	169	3 186	16 695	3 571	17 315	443	-
Renten, Unterstützungen u. Ä.	-	-	-	-	-	-	-	-
Schuldendiensthilfen	8	442	60	314	204	111	1 281	-
Bruttoausgaben der laufenden Rechnung	231 206	81 893	283 976	110 472	228 837	123 869	55 623	1 719 428
abzüglich Zahlungen von Gemeinden/GV	4 990	384	12 320	3 048	1 339	4 271	272	1 323 913
Gesamtausgaben der laufenden Rechnung	226 216	81 509	271 656	107 424	227 498	119 598	55 351	395 515
Kapitalrechnung								
Sachinvestitionen	52 763	80 480	68 912	52 292	319 683	10 520	75 796	-
Baumaßnahmen	49 252	52 670	56 738	45 588	309 850	9 876	17 551	-
Erwerb von Grund- und Sachvermögen	3 512	27 810	12 174	6 704	9 833	644	58 245	-
Vermögensübertragungen	14 976	15 000	1 493	7 414	12 618	5 488	12 195	832
Zuweisungen für Investitionen an öffentlichen Bereich	3 091	2 147	498	5 051	4 737	203	346	173
Vermögensübertragungen an Sonderrechnungen und private Unternehmen	8 743	11 034	820	2 190	6 610	5 276	11 466	41
Vermögensübertragungen an übrige Bereiche	3 142	1 819	174	173	1 271	9	383	618
Darlehen und Tilgungsausgaben an öffentlichen Bereich	285	6	-	10	-	-	-	5 475
Darlehen an andere Bereiche	77	2 797	-	112	2	10 555	1 006	-
an Unternehmen	-	2 732	-	112	2	10 555	-	-
an Sonstige	77	65	-	-	-	-	1 006	-
Erwerb von Beteiligungen	413	1 000	-	741	-	10 448	866	-
Bruttoausgaben der Kapitalrechnung	68 513	99 283	70 404	60 570	332 303	37 010	89 863	6 307
abzüglich Zahlungen von Gemeinden/GV	3 797	238	1 201	6 080	3 244	2	232	1 724
Gesamtausgaben der Kapitalrechnung	64 716	99 045	69 204	54 490	329 058	37 008	89 632	4 583
Gesamtausgaben	290 932	180 555	340 860	161 914	556 556	156 606	144 983	400 098

12 Ausgaben und Einnahmen der Gemeinden und Gemeindeverbände 2006 nach Aufgabenbereichen und Arten

(ohne besondere Finanzierungsvorgänge)

2. Einnahmen

Einnahmeart	Insgesamt	Politische Führung und zentrale Verwaltung	Finanz-verwaltung	Öffentliche Sicherheit und Ordnung	Schulen und vorschulische Bildung	Wissenschaft und Forschung, kulturelle Angelegen-heiten	Soziale Sicherheit
	1 000 EUR						
Laufende Rechnung							
Steuern und steuerähnliche Einnahmen	2 861 459	-	-	-	-	-	-
Einnahmen aus wirtschaftlicher Tätigkeit	446 102	4 930	322	2 603	10 413	6 216	2 358
Mieten und Pachten	108 790	3 967	4	2 418	4 608	3 305	1 800
sonstige Einnahmen aus wirtschaftlicher Tätigkeit	337 312	963	318	185	5 805	2 912	558
Zinseinnahmen von anderen Bereichen	26 416	1	21	2	1	68	91
Laufende Zuweisungen, Zinseinnahmen und Schuldendienst-hilfen von anderen Bereichen	3 954 713	48 995	2 017	6 126	431 612	29 515	882 562
Laufende Zuschüsse und Schuldendiensthilfen von anderen Bereichen	247 157	2 607	9 804	35 578	3 679	5 763	143 167
Sonstige laufende Einnahmen	544 109	60 846	16 495	97 655	79 742	38 860	45 920
Gebühren, sonstige Entgelte	354 671	11 797	2 780	88 694	66 706	34 154	9 150
übrige laufende Einnahmen	189 438	49 049	13 715	8 961	13 037	4 706	36 770
Bruttoeinnahmen der laufenden Rechnung	8 079 956	117 379	28 658	141 965	525 448	80 422	1 074 098
abzüglich Zahlungen von Gemeinden/GV	1 704 251	4 826	738	1 573	175 588	4 939	166 048
Gesamteinnahmen der laufenden Rechnung	6 375 705	112 553	27 920	140 391	349 860	75 483	908 050
Kapitalrechnung							
Veräußerung von Sachvermögen	199 078	857	-	877	455	148	174
Vermögensübertragungen	511 273	11 261	0	14 728	97 470	18 263	4 350
vom öffentlichen Bereich	375 836	10 484	0	13 884	95 288	15 436	3 240
von anderen Bereichen	135 436	778	-	844	2 182	2 827	1 110
Darlehensrückflüsse	12 436	82	-	11	133	181	51
vom öffentlichen Bereich	3 955	82	-	-	128	-	-
von anderen Bereichen	8 481	0	-	11	5	181	51
Veräußerung von Beteiligungen	11 606	-	-	-	1	-	22
Schuldenaufnahme vom öffentlichen Bereich	2 889	-	-	-	-	-	-
Bruttoeinnahmen der Kapital-rechnung	737 282	12 201	0	15 616	98 059	18 592	4 596
abzüglich Zahlungen von Gemeinden/GV	32 117	146	-	977	13 658	479	339
Gesamteinnahmen der Kapital-rechnung	705 165	12 055	0	14 639	84 400	18 113	4 257
Gesamteinnahmen	7 080 869	124 607	27 921	155 030	434 260	93 596	912 307

12 Ausgaben und Einnahmen der Gemeinden und Gemeindeverbände 2006 nach Aufgabenbereichen und Arten

(ohne besondere Finanzierungsvorgänge)

2. Einnahmen

Einnahmeart	Gesundheit, Sport und Erholung	Wohnungswesen und Raumordnung	Kommunale Gemeinschaftsdienste	Wirtschaftsförderung	Verkehrswesen	Wirtschaftsunternehmen	Allgemeines Grund- und Sondervermögen	Allgemeine Finanzwirtschaft
	1 000 EUR							
Laufende Rechnung								
Steuern und steuerähnliche Einnahmen	-	-	-	-	-	-	-	2 861 459
Einnahmen aus wirtschaftlicher Tätigkeit	7 566	2 260	15 084	4 981	3 714	317 156	67 997	500
Mieten und Pachten	5 225	1 138	8 865	2 624	3 207	5 863	65 767	-
sonstige Einnahmen aus wirtschaftlicher Tätigkeit	2 342	1 123	6 219	2 357	507	311 293	2 230	500
Zinseinnahmen von anderen Bereichen	38	2 481	118	82	47	919	361	22 186
Laufende Zuweisungen, Zinseinnahmen und Schuldendienst-hilfen von anderen Bereichen	42 135	2 596	16 614	9 749	3 971	14 507	398	2 463 917
Laufende Zuschüsse und Schuldendiensthilfen von anderen Bereichen	588	1 694	392	3 996	124	3 239	489	36 036
Sonstige laufende Einnahmen	39 888	20 979	67 412	23 682	30 473	14 034	7 197	927
Gebühren, sonstige Entgelte	29 575	18 116	46 294	16 809	24 979	4 063	1 555	-
übrige laufende Einnahmen	10 313	2 863	21 118	6 873	5 494	9 971	5 641	927
Bruttoeinnahmen der laufenden Rechnung	90 215	30 010	99 620	42 491	38 329	349 855	76 442	5 385 025
abzüglich Zahlungen von Gemeinden/GV	4 990	384	12 320	3 048	1 339	4 271	272	1 323 913
Gesamteinnahmen der laufenden Rechnung	85 225	29 626	87 299	39 443	36 989	345 584	76 170	4 061 112
Kapitalrechnung								
Veräußerung von Sachvermögen	144	37 503	1 637	7 182	8 778	1 827	139 496	-
Vermögensübertragungen	24 059	43 262	20 367	30 684	197 760	11 729	5 260	32 080
vom öffentlichen Bereich	21 941	32 439	16 930	24 737	94 473	11 253	4 000	31 732
von anderen Bereichen	2 118	10 822	3 437	5 947	103 287	477	1 260	348
Darlehensrückflüsse	260	4 822	2 373	3 561	96	754	111	-
vom öffentlichen Bereich	30	95	141	3 333	82	2	61	-
von anderen Bereichen	230	4 727	2 232	228	14	752	50	-
Veräußerung von Beteiligungen	21	213	205	66	-	10 092	987	-
Schuldenaufnahme vom öffentlichen Bereich	-	-	-	-	-	-	-	2 889
Bruttoeinnahmen der Kapitalrechnung	24 484	85 800	24 583	41 493	206 634	24 402	145 854	34 969
abzüglich Zahlungen von Gemeinden/GV	3 797	238	1 201	6 080	3 244	2	232	1 724
Gesamteinnahmen der Kapitalrechnung	20 686	85 562	23 382	35 413	203 390	24 400	145 623	33 245
Gesamteinnahmen	105 912	115 188	110 681	74 856	240 379	369 983	221 792	4 094 357

20 Ausgaben und Einnahmen der Gemeinden und Gemeindeverbände 2001 bis 2006 nach Arten und Aufgabenbereichen

(ohne besondere Finanzierungsvorgänge)

Jahr	Ausgaben						
	unmittelbare Ausgaben						Zahlungen an öffentlichen Bereich
	insgesamt	unmittelbare Ausgaben (ohne Zahlungen an andere Bereiche)				Zahlungen an andere Bereiche	
		zusammen	Personal-ausgaben	laufender Sachaufwand [1]	Sach-investitionen		
	1 000 EUR						
	Insgesamt						
2001	6 207 430	4 284 781	1 860 603	1 151 139	1 250 726	1 922 649	2 067 949
2002	6 305 082	4 311 565	1 902 601	1 199 189	1 188 097	1 993 517	2 044 472
2003	6 418 735	4 297 049	1 956 885	1 212 497	1 115 943	2 121 686	2 031 709
2004	6 462 507	4 219 859	1 979 066	1 235 176	998 049	2 242 648	2 039 781
2005	6 699 244	4 214 801	2 019 387	1 270 208	919 452	2 484 442	2 057 827
2006	6 967 554	4 394 231	2 038 103	1 347 962	994 592	2 573 322	2 136 353
	Politische Führung und zentrale Verwaltung						
2001	701 973	700 106	485 555	162 953	51 595	1 868	4 251
2002	736 017	734 468	494 525	176 532	63 415	1 549	4 536
2003	727 300	725 456	505 889	175 444	44 120	1 844	4 224
2004	730 241	728 421	510 568	176 933	40 775	1 819	4 108
2005	742 181	740 074	518 166	173 166	48 742	2 107	4 794
2006	756 836	754 869	524 802	175 868	54 199	1 967	4 700
	Finanzverwaltung						
2001	144 059	144 051	131 438	11 398	1 216	8	691
2002	146 424	146 402	134 915	10 829	632	23	771
2003	147 215	147 208	136 366	10 374	443	7	475
2004	148 263	148 256	137 687	10 311	259	7	582
2005	154 076	154 059	142 430	11 384	246	16	573
2006	160 621	160 615	147 512	12 717	306	6	625
	Öffentliche Sicherheit und Ordnung						
2001	314 728	310 914	195 897	65 806	49 211	3 814	6 069
2002	310 571	307 457	202 563	65 587	39 307	3 114	5 486
2003	316 224	312 939	208 354	66 590	37 995	3 286	5 878
2004	317 773	313 851	210 871	67 888	35 092	3 922	5 254
2005	324 042	321 383	214 363	68 467	38 553	2 659	6 136
2006	335 156	331 352	217 126	72 811	41 415	3 804	6 536
	Schulen und vorschulische Bildung						
2001	1 159 911	935 524	366 022	349 851	219 652	224 387	216 556
2002	1 172 819	952 614	383 712	361 066	207 835	220 205	222 819
2003	1 192 460	961 161	405 199	367 270	188 692	231 299	228 299
2004	1 208 110	961 648	415 890	371 223	174 510	246 461	240 235
2005	1 248 971	986 549	426 902	385 002	174 645	262 421	238 295
2006	1 313 690	1 034 388	431 948	406 651	195 771	279 303	252 864
	Wissenschaft und Forschung, kulturelle Angelegenheiten						
2001	241 812	212 949	105 055	53 420	54 236	28 863	7 599
2002	226 933	199 303	108 265	59 452	31 470	27 630	7 695
2003	232 578	199 756	109 085	57 398	33 002	32 822	7 498
2004	227 772	195 224	110 518	57 491	27 022	32 548	7 881
2005	225 971	195 131	111 239	59 933	23 930	30 840	7 513
2006	236 137	205 695	112 087	61 615	31 989	30 442	7 593
	Soziale Sicherung						
2001	1 523 703	255 213	208 340	31 846	13 771	1 268 490	461 040
2002	1 585 441	256 825	213 700	32 321	10 801	1 328 616	475 244
2003	1 692 006	266 491	220 837	33 180	12 325	1 425 514	472 957
2004	1 823 567	269 115	220 433	34 045	14 623	1 554 452	455 330
2005	2 011 545	270 678	227 768	33 689	9 217	1 740 866	371 744
2006	2 096 035	278 869	231 236	37 163	10 467	1 817 166	333 553
	Gesundheit, Sport und Erholung						
2001	267 025	243 142	105 927	78 630	57 107	23 883	9 859
2002	305 968	268 709	106 690	83 667	74 526	37 259	9 061
2003	304 113	263 665	107 735	86 158	69 368	40 448	9 037
2004	281 326	237 201	105 469	84 628	46 254	44 125	8 313
2005	288 092	231 823	105 772	87 660	37 972	56 269	11 395
2006	289 231	253 542	104 928	95 438	52 763	35 689	10 488

1) Bis 2000 einschließl. Zinsausgaben an andere Bereiche. - 2) Gesamtausgaben abzügl. der Zahlungen von anderen Ebenen des öffentlichen Bereichs

20 Ausgaben und Einnahmen der Gemeinden und Gemeindeverbände 2001 bis 2006 nach Arten und Aufgabenbereichen

(ohne besondere Finanzierungsvorgänge)

Jahr	Ausgaben				Einnahmen			
	Gesamtausgaben		Nettoausgaben[2)]		unmittelbare Einnahmen	Zahlungen vom öffentlichen Bereich	Gesamteinnahmen	
	1 000 EUR	Wachstumsrate in %	1 000 EUR	Wachstumsrate in %	1 000 EUR			Wachstumsrate in %
				Insgesamt				
2001	6 635 187	2,9	4 524 872	3,6	4 007 910	3 750 508	6 118 226	- 3,1
2002	6 738 568	1,6	4 471 242	- 1,2	4 045 002	3 878 312	6 312 328	3,2
2003	6 839 127	1,5	4 561 916	2,0	3 875 894	3 888 528	6 153 105	- 2,5
2004	6 858 829	0,3	4 544 348	- 0,4	4 095 045	3 957 940	6 409 526	4,2
2005	7 123 153	3,9	4 582 238	0,8	4 171 755	4 174 833	6 712 670	4,7
2006	7 367 539	3,4	4 766 514	4,0	4 479 845	4 337 393	7 080 869	5,5
				Politische Führung und zentrale Verwaltung				
2001	699 999	3,6	649 190	2,7	72 245	57 034	123 054	12,1
2002	734 066	4,9	688 014	6,0	79 413	52 539	125 464	2,0
2003	725 200	- 1,2	676 459	- 1,7	72 999	55 066	121 741	- 3,0
2004	727 477	0,3	681 130	0,7	71 679	53 219	118 026	- 3,1
2005	741 809	2,0	690 297	1,3	71 758	56 677	123 270	4,4
2006	756 563	2,0	701 975	1,7	70 019	59 561	124 607	1,1
				Finanzverwaltung				
2001	143 866	0,7	142 879	1,2	23 171	1 871	24 158	6,2
2002	146 325	1,7	145 436	1,8	25 715	1 759	26 604	10,1
2003	146 880	0,4	145 807	0,3	24 598	1 883	25 670	- 3,5
2004	147 957	0,7	146 760	0,7	25 328	2 085	26 525	3,3
2005	153 945	4,0	152 702	4,0	24 137	1 946	25 380	- 4,3
2006	160 508	4,3	159 230	4,3	26 642	2 017	27 921	10,0
				Öffentliche Sicherheit und Ordnung				
2001	318 162	5,2	301 716	4,4	129 485	19 081	145 930	3,3
2002	313 548	- 1,5	299 912	- 0,6	126 513	16 146	140 149	- 4,0
2003	319 291	1,8	303 854	1,3	130 469	18 249	145 906	4,1
2004	320 806	0,5	307 338	1,1	132 339	15 689	145 807	- 0,1
2005	327 745	2,2	310 631	1,1	133 752	19 548	150 866	3,5
2006	339 142	3,5	321 683	3,6	137 571	20 010	155 030	2,8
				Schulen und vorschulische Bildung				
2001	1 216 605	4,7	974 513	4,6	82 288	401 954	324 380	5,0
2002	1 229 502	1,1	970 679	- 0,4	85 017	424 959	343 841	6,0
2003	1 245 843	1,3	981 136	1,1	88 692	439 623	353 399	2,8
2004	1 267 749	1,8	979 235	- 0,2	92 626	469 110	381 140	7,8
2005	1 303 046	2,8	995 905	1,7	96 190	491 361	403 331	5,8
2006	1 377 308	5,7	1 039 526	4,4	96 478	527 028	434 260	7,7
				Wissenschaft und Forschung, kulturelle Angelegenheiten				
2001	243 491	3,2	211 472	3,1	55 860	37 939	87 879	1,9
2002	229 226	- 5,9	196 469	- 7,1	55 100	38 159	87 857	- 0,0
2003	234 049	2,1	199 488	1,5	52 865	40 588	87 425	- 0,5
2004	229 603	- 1,9	196 754	- 1,4	52 973	38 898	85 821	- 1,8
2005	228 065	- 0,7	198 519	0,9	52 922	34 965	82 468	- 3,9
2006	238 312	4,5	198 780	0,1	54 063	44 951	93 596	13,5
				Soziale Sicherung				
2001	1 726 221	- 0,3	1 302 352	- 0,1	214 704	682 392	638 573	1,1
2002	1 803 801	4,5	1 336 364	2,6	215 052	724 322	682 489	6,9
2003	1 909 227	5,8	1 440 154	7,8	233 426	724 808	702 498	2,9
2004	2 010 287	5,3	1 500 545	4,2	251 224	778 353	760 966	8,3
2005	2 207 184	9,8	1 506 496	0,4	199 391	876 792	900 079	18,3
2006	2 263 202	2,5	1 543 786	2,5	192 892	885 802	912 307	1,4
				Gesundheit, Sport und Erholung				
2001	269 387	3,0	221 434	5,2	55 346	55 450	103 299	1,1
2002	307 070	14,0	251 433	13,5	56 200	63 596	111 837	8,3
2003	304 892	- 0,7	247 347	- 1,6	63 324	65 803	120 869	8,1
2004	282 768	- 7,3	220 898	- 10,7	49 075	68 741	110 945	- 8,2
2005	291 133	3,0	223 100	1,0	56 410	76 387	124 443	12,2
2006	290 932	- 0,1	235 613	5,6	50 593	64 106	105 912	- 14,9

20 Ausgaben und Einnahmen der Gemeinden und Gemeindeverbände 2001 bis 2006 nach Arten und Aufgabenbereichen

(ohne besondere Finanzierungsvorgänge)

Jahr	Ausgaben						
	unmittelbare Ausgaben						Zahlungen an öffentlichen Bereich
	insgesamt	unmittelbare Ausgaben (ohne Zahlungen an andere Bereiche)				Zahlungen an andere Bereiche	
		zusammen	Personal-ausgaben	laufender Sachaufwand [1]	Sach-investitionen		
	1 000 EUR						
				Wohnungswesen und Raumordnung			
2001	219 387	205 615	60 077	21 901	123 294	13 773	2 750
2002	202 314	185 339	60 410	21 542	103 077	16 975	2 988
2003	214 945	181 910	60 687	19 846	100 193	33 035	4 143
2004	183 489	169 245	60 132	19 692	89 421	14 245	3 630
2005	183 633	161 225	60 112	17 052	83 746	22 409	3 063
2006	176 957	160 694	59 464	19 750	80 480	16 262	4 220
				Kommunale Gemeinschaftsdienste			
2001	334 249	328 863	116 317	123 191	88 351	5 386	5 992
2002	329 996	323 400	113 018	125 414	84 409	6 596	6 760
2003	335 279	330 374	116 140	132 220	82 014	4 904	6 390
2004	333 395	328 329	119 626	135 328	73 220	5 066	6 010
2005	342 644	336 899	123 148	147 265	66 486	5 745	6 160
2006	344 913	340 672	118 836	152 924	68 912	4 241	9 467
				Wirtschaftsförderung			
2001	174 359	152 247	28 809	39 159	82 444	22 112	20 807
2002	168 455	143 168	29 017	39 838	73 003	25 286	30 425
2003	168 857	143 638	29 676	41 663	71 677	25 219	22 515
2004	159 045	134 863	29 825	39 335	65 007	24 182	22 987
2005	151 545	127 383	30 690	39 905	55 003	24 161	23 742
2006	146 189	126 704	31 260	42 411	52 292	19 485	24 853
				Verkehrswesen			
2001	515 339	507 405	23 167	117 391	366 847	7 934	53 455
2002	544 686	534 841	23 998	126 265	384 572	9 845	53 082
2003	525 866	514 377	24 040	128 108	362 222	11 489	52 354
2004	501 372	489 676	23 763	135 209	330 704	11 696	50 816
2005	480 894	469 366	24 383	144 310	300 670	11 528	50 052
2006	512 320	500 662	24 470	156 509	319 683	11 657	48 820
				Wirtschaftsunternehmen			
2001	135 557	109 293	30 060	45 539	17 726	26 264	20 096
2002	122 260	95 710	27 575	42 671	10 508	26 550	21 347
2003	111 840	91 479	28 835	43 135	10 931	20 361	21 164
2004	103 293	82 804	28 806	42 611	8 047	20 489	19 855
2005	124 353	86 931	28 867	49 211	7 512	37 422	20 318
2006	141 365	108 099	28 985	58 146	10 520	33 266	19 515
				Allgemeines Grund- und Sondervermögen			
2001	169 730	168 235	3 939	38 831	125 275	1 494	1 435
2002	150 665	149 181	4 214	39 859	104 542	1 484	1 640
2003	150 561	142 957	4 041	35 475	102 961	7 605	1 890
2004	152 028	147 642	5 478	46 898	93 117	4 386	1 699
2005	132 971	126 460	5 547	46 324	72 730	6 511	2 165
2006	143 820	129 241	5 449	47 130	75 796	14 579	1 667
				Allgemeine Finanzwirtschaft			
2001	305 598	11 223	-	11 223	-	294 375	1 257 349
2002	302 532	14 147	-	14 147	-	288 385	1 202 617
2003	299 491	15 637	-	15 637	-	283 854	1 194 883
2004	292 835	13 585	-	13 585	-	279 250	1 213 083
2005	288 328	6 839	-	6 839	-	281 488	1 311 876
2006	314 284	8 829	-	8 829	-	305 455	1 411 451

1) Bis 2000 einschließl. Zinsausgaben an andere Bereiche. - 2) Gesamtausgaben abzügl. der Zahlungen von anderen Ebenen des öffentlichen Bereichs

20 Ausgaben und Einnahmen der Gemeinden und Gemeindeverbände 2001 bis 2006 nach Arten und Aufgabenbereichen

(ohne besondere Finanzierungsvorgänge)

Jahr	Ausgaben				Einnahmen			
	Gesamtausgaben		Nettoausgaben[2)]		unmittelbare Einnahmen	Zahlungen vom öffentlichen Bereich	Gesamteinnahmen	
	1 000 EUR	Wachstumsrate in %	1 000 EUR	Wachstumsrate in %	1 000 EUR			Wachstumsrate in %
				Wohnungswesen und Raumordnung				
2001	220 636	6,3	175 858	4,8	87 397	46 280	132 175	- 13,2
2002	204 164	- 7,5	165 627	- 5,8	102 074	39 675	140 611	6,4
2003	218 015	6,8	177 839	7,4	98 748	41 249	138 924	- 1,2
2004	186 646	- 14,4	150 939	- 15,1	86 250	36 180	121 957	- 12,2
2005	186 084	- 0,3	148 203	- 1,8	78 516	38 494	116 397	- 4,6
2006	180 555	- 3,0	146 047	- 1,5	80 680	35 130	115 188	- 1,0
				Kommunale Gemeinschaftsdienste				
2001	327 311	5,8	304 639	5,4	89 874	35 602	112 546	1,4
2002	323 137	- 1,3	299 501	- 1,7	92 657	37 255	116 293	3,3
2003	328 611	1,7	305 030	1,8	98 180	36 638	121 761	4,7
2004	327 210	- 0,4	304 852	- 0,1	100 727	34 552	123 085	1,1
2005	335 945	2,7	314 738	3,2	90 436	34 066	111 642	- 9,3
2006	340 860	1,5	320 696	1,9	90 518	33 685	110 681	- 0,9
				Wirtschaftsförderung				
2001	190 444	0,7	149 499	- 2,8	55 685	45 667	96 630	9,6
2002	194 138	1,9	156 338	4,6	74 854	42 542	112 654	16,6
2003	186 366	- 4,0	148 753	- 4,9	55 276	42 619	92 890	- 17,5
2004	177 411	- 4,8	137 579	- 7,5	49 570	44 453	89 402	- 3,8
2005	170 535	- 3,9	133 743	- 2,8	47 328	41 544	84 120	- 5,9
2006	161 914	- 5,1	133 223	- 0,4	46 165	37 819	74 856	- 11,0
				Verkehrswesen				
2001	562 222	- 3,6	460 426	- 1,5	182 030	108 368	283 826	- 4,3
2002	590 747	5,1	491 520	6,8	185 979	106 249	285 207	0,5
2003	570 648	- 3,4	471 986	- 4,0	175 893	106 234	274 555	- 3,7
2004	546 452	- 4,2	444 702	- 5,8	163 115	107 486	264 865	- 3,5
2005	524 907	- 3,9	428 002	- 3,8	162 401	102 945	259 306	- 2,1
2006	556 556	6,0	462 613	8,1	146 436	98 526	240 379	- 7,3
				Wirtschaftsunternehmen				
2001	152 093	22,9	132 575	22,4	309 472	23 078	328 990	10,0
2002	140 130	- 7,9	117 846	- 11,1	310 003	25 761	332 288	1,0
2003	129 275	- 7,7	114 640	- 2,7	321 985	18 365	336 620	1,3
2004	119 539	- 7,5	109 812	- 4,2	332 733	13 335	342 461	1,7
2005	139 687	16,9	124 083	13,0	353 686	20 588	369 289	7,8
2006	156 606	12,1	135 118	8,9	348 495	25 762	369 983	0,2
				Allgemeines Grund- und Sondervermögen				
2001	170 607	1,7	165 967	2,8	253 494	5 198	258 133	0,4
2002	151 593	- 11,1	146 246	- 11,9	277 818	6 059	283 165	9,7
2003	151 581	- 0,0	146 523	0,2	253 842	5 928	258 900	- 8,6
2004	152 798	0,8	146 453	- 0,0	226 540	7 274	232 885	- 10,0
2005	134 521	- 12,0	130 886	- 10,6	228 207	4 250	231 842	- 0,4
2006	144 983	7,8	141 027	7,7	217 837	4 459	221 792	- 4,3
				Allgemeine Finanzwirtschaft				
2001	394 144	10,5	- 667 648	- 4,1	2 396 861	2 230 595	3 458 652	- 6,7
2002	371 121	- 5,8	- 794 143	18,9	2 358 606	2 299 292	3 523 870	1,9
2003	369 250	- 0,5	- 797 101	0,4	2 205 595	2 291 475	3 371 946	- 4,3
2004	362 127	- 1,9	- 782 648	- 1,8	2 460 867	2 288 565	3 605 641	6,9
2005	378 549	4,5	- 775 067	- 1,0	2 576 621	2 375 271	3 730 238	3,5
2006	400 098	5,7	- 772 803	- 0,3	2 921 456	2 498 538	4 094 357	9,8

21 Bruttoausgaben, unmittelbare Ausgaben und Nettoausgaben der Gemeinden und Gemeindeverbände 2001 bis 2006 nach Gebietskörperschaftsgruppen und Aufgabenbereichen (ohne besondere Finanzierungsvorgänge)

1. Bruttoausgaben

Jahr	Gemeinden und Gemeinde-verbände insgesamt	Kreisfreie Städte	Kreisangehörige Gemeinden, Verbandsgemeinden, Landkreise			Gemeinden und Gemeinde-verbände insgesamt	Kreisfreie Städte	Kreisangehörige Gemeinden, Verbandsgemeinden, Landkreise		
			zusammen	kreis-angehörige Gemeinden und Verbands-gemeinden	Landkreise			zusammen	kreis-angehörige Gemeinden und Verbands-gemeinden	Landkreise
	1 000 EUR					EUR je Einwohner				
Insgesamt										
2001	8 275 380	2 048 090	6 172 965	4 154 443	2 018 522	2 047,88	2 032,22	2 035,18	1 369,69	665,49
2002	8 349 554	2 086 799	6 208 207	4 118 179	2 090 028	2 061,71	2 067,33	2 041,90	1 354,48	687,42
2003	8 450 444	2 158 923	6 235 454	4 084 316	2 151 138	2 083,23	2 137,06	2 046,98	1 340,80	706,18
2004	8 502 288	2 125 482	6 320 916	4 093 064	2 227 852	2 095,20	2 106,91	2 073,00	1 342,35	730,64
2005	8 757 071	2 232 990	6 466 701	4 011 739	2 454 963	2 157,12	2 201,02	2 123,66	1 317,45	806,21
2006	9 103 907	2 267 268	6 779 764	4 231 193	2 548 571	2 245,62	2 229,61	2 232,25	1 393,13	839,12
Politische Führung und zentrale Verwaltung										
2001	706 224	198 182	504 934	390 208	114 726	174,77	196,65	166,47	128,65	37,82
2002	740 553	218 609	518 734	404 042	114 692	182,86	216,57	170,61	132,89	37,72
2003	731 524	216 688	511 901	398 382	113 518	180,34	214,49	168,05	130,78	37,27
2004	734 349	209 142	522 032	408 852	113 180	180,96	207,31	171,20	134,09	37,12
2005	746 974	209 993	533 925	416 524	117 401	184,00	206,99	175,34	136,79	38,55
2006	761 536	208 982	549 350	433 788	115 562	187,84	205,51	180,87	142,83	38,05
Finanzverwaltung										
2001	144 750	33 026	111 724	99 648	12 076	35,82	32,77	36,83	32,85	3,98
2002	147 195	33 096	114 099	101 597	12 502	36,35	32,79	37,53	33,42	4,11
2003	147 690	33 328	114 362	101 672	12 690	36,41	32,99	37,54	33,38	4,17
2004	148 845	33 236	115 609	102 296	13 313	36,68	32,95	37,91	33,55	4,37
2005	154 648	34 721	119 928	105 961	13 966	38,09	34,22	39,38	34,80	4,59
2006	161 246	36 623	124 623	109 616	15 007	39,77	36,01	41,03	36,09	4,94
Öffentliche Sicherheit und Ordnung										
2001	320 797	120 618	200 179	136 492	63 686	79,39	119,68	66,00	45,00	21,00
2002	316 058	119 708	196 349	133 238	63 111	78,04	118,59	64,58	43,82	20,76
2003	322 103	124 081	198 022	132 918	65 104	79,41	122,82	65,01	43,63	21,37
2004	323 027	125 345	197 682	131 997	65 685	79,60	124,25	64,83	43,29	21,54
2005	330 179	126 348	203 831	137 146	66 685	81,33	124,54	66,94	45,04	21,90
2006	341 693	126 165	215 527	145 931	69 597	84,28	124,07	70,96	48,05	22,91
Schulen und vorschulische Bildung										
2001	1 376 467	298 227	1 057 641	505 299	552 342	340,63	295,92	348,70	166,59	182,10
2002	1 395 637	295 659	1 078 452	516 249	562 203	344,62	292,90	354,71	169,80	184,91
2003	1 420 759	303 759	1 094 464	511 448	583 016	350,25	300,68	359,29	167,90	191,39
2004	1 448 345	303 543	1 121 663	535 971	585 692	356,91	300,89	367,86	175,78	192,08
2005	1 487 266	314 243	1 149 864	553 508	596 356	366,36	309,74	377,61	181,77	195,84
2006	1 566 554	333 094	1 209 358	575 683	633 675	386,41	327,56	398,18	189,54	208,64
Wissenschaft und Forschung, kulturelle Angelegenheiten										
2001	249 412	129 879	96 217	68 023	28 194	61,72	128,87	31,72	22,43	9,30
2002	234 628	121 514	90 256	62 945	27 311	57,94	120,38	29,69	20,70	8,98
2003	240 076	121 061	95 502	67 186	28 317	59,18	119,84	31,35	22,06	9,30
2004	235 652	119 687	92 540	64 798	27 741	58,07	118,64	30,35	21,25	9,10
2005	233 484	120 449	89 492	62 097	27 395	57,51	118,72	29,39	20,39	9,00
2006	243 730	127 032	94 025	65 651	28 374	60,12	124,92	30,96	21,62	9,34
Soziale Sicherung										
2001	1 984 744	633 190	1 351 554	402 104	949 449	491,16	628,29	445,60	132,57	313,03
2002	2 060 685	662 544	1 398 142	392 298	1 005 844	508,83	656,36	459,85	129,03	330,83
2003	2 164 962	709 222	1 455 741	389 953	1 065 787	533,71	702,04	477,89	128,01	349,88
2004	2 278 897	731 328	1 547 569	401 517	1 146 052	561,58	724,94	507,54	131,68	375,86
2005	2 383 288	778 054	1 605 235	250 938	1 354 297	587,07	766,91	527,16	82,41	444,75
2006	2 429 588	800 288	1 629 300	242 461	1 386 839	599,29	787,00	536,45	79,83	456,62
Gesundheit, Sport und Erholung										
2001	276 884	73 665	203 102	153 727	49 376	68,52	73,09	66,96	50,68	16,28
2002	315 029	100 286	214 610	157 822	56 789	77,79	99,35	70,59	51,91	18,68
2003	313 150	106 361	206 656	156 398	50 258	77,20	105,28	67,84	51,34	16,50
2004	289 640	87 972	201 534	150 893	50 641	71,38	87,20	66,09	49,49	16,61
2005	299 487	108 382	190 971	139 757	51 214	73,77	106,83	62,71	45,90	16,82
2006	299 719	96 407	203 179	156 548	46 632	73,93	94,81	66,90	51,54	15,35

21 Bruttoausgaben, unmittelbare Ausgaben und Nettoausgaben der Gemeinden und Gemeindeverbände 2001 bis 2006 nach Gebietskörperschaftsgruppen und Aufgabenbereichen (ohne besondere Finanzierungsvorgänge)

1. Bruttoausgaben

Jahr	Gemeinden und Gemeinde-verbände insgesamt	Kreisfreie Städte	Kreisangehörige Gemeinden, Verbandsgemeinden, Landkreise			Gemeinden und Gemeinde-verbände insgesamt	Kreisfreie Städte	Kreisangehörige Gemeinden, Verbandsgemeinden, Landkreise		
			zusammen	kreis-angehörige Gemeinden und Verbands-gemeinden	Landkreise			zusammen	kreis-angehörige Gemeinden und Verbands-gemeinden	Landkreise
	1 000 EUR					EUR je Einwohner				
	Wohnungswesen und Raumordnung									
2001	222 137	73 377	148 760	130 452	18 309	54,97	72,81	49,05	43,01	6,04
2002	205 302	70 699	134 603	116 481	18 122	50,69	70,04	44,27	38,31	5,96
2003	219 088	89 953	129 135	111 054	18 081	54,01	89,04	42,39	36,46	5,94
2004	187 119	70 613	116 506	99 022	17 484	46,11	70,00	38,21	32,48	5,73
2005	186 697	75 188	111 509	94 040	17 469	45,99	74,11	36,62	30,88	5,74
2006	181 177	69 349	111 827	94 896	16 932	44,69	68,20	36,82	31,24	5,57
	Kommunale Gemeinschaftsdienste									
2001	340 241	71 605	268 636	261 331	7 304	84,20	71,05	88,57	86,16	2,41
2002	336 756	66 732	270 024	263 654	6 370	83,15	66,11	88,81	86,72	2,10
2003	341 669	68 317	273 352	267 024	6 328	84,23	67,62	89,74	87,66	2,08
2004	339 404	67 941	271 463	264 944	6 519	83,64	67,35	89,03	86,89	2,14
2005	348 804	73 732	275 071	268 859	6 212	85,92	72,68	90,33	88,29	2,04
2006	354 381	68 706	285 675	278 554	7 121	87,41	67,56	94,06	91,71	2,34
	Wirtschaftsförderung									
2001	195 166	37 530	154 963	120 335	34 627	48,30	37,24	51,09	39,67	11,42
2002	198 880	35 189	160 925	124 795	36 130	49,11	34,86	52,93	41,05	11,88
2003	191 372	38 469	150 272	114 603	35 669	47,18	38,08	49,33	37,62	11,71
2004	182 032	33 439	145 641	110 182	35 459	44,86	33,15	47,76	36,13	11,63
2005	175 287	33 950	138 381	104 284	34 098	43,18	33,46	45,44	34,25	11,20
2006	171 042	28 350	139 876	106 102	33 773	42,19	27,88	46,05	34,93	11,12
	Verkehrswesen									
2001	568 794	125 811	442 983	341 871	101 111	140,76	124,84	146,05	112,71	33,34
2002	597 769	135 656	462 112	364 505	97 608	147,60	134,39	151,99	119,89	32,10
2003	578 220	138 027	440 193	350 712	89 480	142,54	136,63	144,51	115,13	29,37
2004	552 188	134 117	418 071	334 673	83 397	136,07	132,95	137,11	109,76	27,35
2005	530 946	139 810	391 137	308 385	82 751	130,79	137,81	128,45	101,27	27,18
2006	561 139	132 239	428 900	330 698	98 202	138,41	130,04	141,22	108,88	32,33
	Wirtschaftsunternehmen									
2001	155 652	47 722	104 100	101 448	2 651	38,52	47,35	34,32	33,45	0,87
2002	143 607	35 152	105 079	91 556	13 523	35,46	34,82	34,56	30,11	4,45
2003	133 004	28 194	101 151	96 488	4 663	32,79	27,91	33,21	31,68	1,53
2004	123 147	22 173	98 599	96 123	2 476	30,35	21,98	32,34	31,52	0,81
2005	144 671	27 042	113 776	111 084	2 692	35,64	26,66	37,36	36,48	0,88
2006	160 880	25 966	131 668	128 815	2 853	39,68	25,53	43,35	42,41	0,94
	Allgemeines Grund- und Sondervermögen									
2001	171 165	36 691	134 474	133 519	955	42,36	36,41	44,33	44,02	0,31
2002	152 305	34 770	117 490	116 383	1 108	37,61	34,45	38,64	38,28	0,36
2003	152 451	27 623	124 828	123 338	1 489	37,58	27,34	40,98	40,49	0,49
2004	153 727	43 217	110 508	109 321	1 186	37,88	42,84	36,24	35,85	0,39
2005	135 136	40 528	94 608	92 709	1 899	33,29	39,95	31,07	30,45	0,62
2006	145 487	47 542	97 945	96 878	1 067	35,89	46,75	32,25	31,90	0,35
	Allgemeine Finanzwirtschaft									
2001	1 562 947	168 567	1 393 700	1 309 984	83 716	386,78	167,26	459,49	431,89	27,60
2002	1 505 149	157 183	1 347 331	1 272 617	74 714	371,66	155,72	443,14	418,57	24,57
2003	1 494 374	153 840	1 339 876	1 263 139	76 737	368,40	152,28	439,85	414,66	25,19
2004	1 505 917	143 728	1 361 500	1 282 475	79 025	371,10	142,47	446,52	420,60	25,92
2005	1 600 204	150 550	1 448 975	1 366 447	82 528	394,18	148,39	475,84	448,74	27,10
2006	1 725 735	166 525	1 558 510	1 465 573	92 937	425,68	163,76	513,14	482,54	30,60

21 Bruttoausgaben, unmittelbare Ausgaben und Nettoausgaben der Gemeinden und Gemeindeverbände 2001 bis 2006 nach Gebietskörperschaftsgruppen und Aufgabenbereichen (ohne besondere Finanzierungsvorgänge)

2. Unmittelbare Ausgaben

Jahr	Gemeinden und Gemeindeverbände insgesamt	Kreisfreie Städte	Kreisangehörige Gemeinden, Verbandsgemeinden, Landkreise			Gemeinden und Gemeindeverbände insgesamt	Kreisfreie Städte	Kreisangehörige Gemeinden, Verbandsgemeinden, Landkreise		
			zusammen	kreisangehörige Gemeinden und Verbandsgemeinden	Landkreise			zusammen	kreisangehörige Gemeinden und Verbandsgemeinden	Landkreise
	1 000 EUR					EUR je Einwohner				
Insgesamt										
2001	6 207 430	1 938 264	4 215 632	2 801 862	1 413 770	1 536,13	1 923,25	1 389,86	923,75	466,11
2002	6 305 082	1 990 808	4 260 560	2 799 653	1 460 908	1 556,88	1 972,24	1 401,31	920,82	480,50
2003	6 418 735	2 060 771	4 302 693	2 782 584	1 520 109	1 582,37	2 039,91	1 412,49	913,47	499,02
2004	6 462 507	2 039 507	4 367 923	2 764 672	1 603 252	1 592,54	2 021,68	1 432,50	906,70	525,80
2005	6 699 244	2 150 524	4 492 196	2 588 227	1 903 969	1 650,22	2 119,73	1 475,23	849,97	625,26
2006	6 967 554	2 188 129	4 722 566	2 704 026	2 018 541	1 718,65	2 151,79	1 554,91	890,30	664,61
Politische Führung und zentrale Verwaltung										
2001	701 973	197 432	501 434	387 662	113 771	173,72	195,90	165,32	127,81	37,51
2002	736 017	217 661	515 146	401 442	113 704	181,74	215,63	169,43	132,04	37,40
2003	727 300	215 849	508 515	395 864	112 651	179,30	213,66	166,94	129,95	36,98
2004	730 241	208 317	518 749	406 466	112 283	179,95	206,50	170,13	133,30	36,82
2005	742 181	208 980	530 144	413 632	116 512	182,82	205,99	174,10	135,84	38,26
2006	756 836	207 903	545 730	431 094	114 636	186,68	204,45	179,68	141,94	37,74
Finanzverwaltung										
2001	144 059	32 844	111 215	99 291	11 923	35,65	32,59	36,67	32,74	3,93
2002	146 424	33 084	113 340	100 987	12 353	36,16	32,78	37,28	33,22	4,06
2003	147 215	33 328	113 887	101 363	12 524	36,29	32,99	37,39	33,28	4,11
2004	148 263	33 236	115 027	101 935	13 092	36,54	32,95	37,72	33,43	4,29
2005	154 076	34 721	119 355	105 587	13 768	37,95	34,22	39,20	34,67	4,52
2006	160 621	36 623	123 998	109 217	14 781	39,62	36,01	40,83	35,96	4,87
Öffentliche Sicherheit und Ordnung										
2001	314 728	119 978	194 750	134 198	60 552	77,88	119,05	64,21	44,24	19,96
2002	310 571	119 105	191 466	131 427	60 039	76,69	117,99	62,97	43,23	19,75
2003	316 224	123 514	192 710	131 271	61 440	77,96	122,26	63,26	43,09	20,17
2004	317 773	124 647	193 126	130 368	62 757	78,31	123,56	63,34	42,76	20,58
2005	324 042	125 245	198 797	135 287	63 510	79,82	123,45	65,28	44,43	20,86
2006	335 156	125 302	209 854	143 734	66 120	82,67	123,22	69,09	47,32	21,77
Schulen und vorschulische Bildung										
2001	1 159 911	291 432	847 880	458 465	389 414	287,04	289,17	279,54	151,15	128,39
2002	1 172 819	293 780	857 513	469 791	387 722	289,60	291,04	282,04	154,52	127,52
2003	1 192 460	301 392	868 532	463 834	404 698	293,97	298,34	285,12	152,27	132,85
2004	1 208 110	301 576	883 394	486 086	397 309	297,71	298,94	289,72	159,42	130,30
2005	1 248 971	312 536	913 276	505 961	407 314	307,66	308,06	299,92	166,16	133,76
2006	1 313 690	331 302	958 286	525 428	432 858	324,04	325,80	315,52	173,00	142,52
Wissenschaft und Forschung, kulturelle Angelegenheiten										
2001	241 812	126 190	93 086	66 118	26 969	59,84	125,21	30,69	21,80	8,89
2002	226 933	117 778	87 133	61 279	25 853	56,04	116,68	28,66	20,16	8,50
2003	232 578	117 381	92 480	65 193	27 287	57,34	116,19	30,36	21,40	8,96
2004	227 772	115 720	89 440	62 570	26 870	56,13	114,71	29,33	20,52	8,81
2005	225 971	116 710	86 575	60 241	26 334	55,66	115,04	28,43	19,78	8,65
2006	236 137	122 208	91 271	63 792	27 479	58,25	120,18	30,05	21,00	9,05
Soziale Sicherung										
2001	1 523 703	585 866	937 837	344 948	592 889	377,07	581,33	309,20	113,73	195,47
2002	1 585 441	611 653	973 788	339 282	634 506	391,48	605,95	320,28	111,59	208,69
2003	1 692 006	657 114	1 034 892	337 354	697 538	417,12	650,46	339,73	110,75	228,99
2004	1 823 567	687 691	1 135 876	344 753	791 124	449,38	681,68	372,52	113,06	259,46
2005	2 011 545	745 467	1 266 078	186 987	1 079 091	495,50	734,79	415,78	61,41	354,37
2006	2 096 035	774 182	1 321 852	175 548	1 146 304	517,02	761,32	435,22	57,80	377,42
Gesundheit, Sport und Erholung										
2001	267 025	73 427	193 492	146 044	47 448	66,08	72,86	63,79	48,15	15,64
2002	305 968	100 164	205 671	150 873	54 797	75,55	99,23	67,65	49,62	18,02
2003	304 113	106 205	197 774	149 247	48 527	74,97	105,13	64,93	48,99	15,93
2004	281 326	87 820	193 374	144 636	48 738	69,33	87,05	63,42	47,43	15,98
2005	288 092	108 212	179 746	130 992	48 754	70,97	106,66	59,03	43,02	16,01
2006	289 231	96 222	192 875	147 728	45 147	71,34	94,62	63,50	48,64	14,86

21 Bruttoausgaben, unmittelbare Ausgaben und Nettoausgaben der Gemeinden und Gemeindeverbände 2001 bis 2006 nach Gebietskörperschaftsgruppen und Aufgabenbereichen (ohne besondere Finanzierungsvorgänge)

2. Unmittelbare Ausgaben

Jahr	Gemeinden und Gemeinde-verbände insgesamt	Kreisfreie Städte	Kreisangehörige Gemeinden, Verbandsgemeinden, Landkreise			Gemeinden und Gemeinde-verbände insgesamt	Kreisfreie Städte	Kreisangehörige Gemeinden, Verbandsgemeinden, Landkreise		
			zusammen	kreis-angehörige Gemeinden und Verbands-gemeinden	Landkreise			zusammen	kreis-angehörige Gemeinden und Verbands-gemeinden	Landkreise
	1 000 EUR					EUR je Einwohner				
					Wohnungswesen und Raumordnung					
2001	219 387	72 953	146 434	129 417	17 018	54,29	72,39	48,28	42,67	5,61
2002	202 314	70 209	132 105	115 396	16 710	49,96	69,55	43,45	37,95	5,50
2003	214 945	88 052	126 893	110 153	16 740	52,99	87,16	41,66	36,16	5,50
2004	183 489	69 364	114 126	97 978	16 147	45,22	68,76	37,43	32,13	5,30
2005	183 633	73 831	109 802	93 767	16 035	45,23	72,77	36,06	30,79	5,27
2006	176 957	67 299	109 657	94 108	15 550	43,65	66,18	36,10	30,99	5,12
					Kommunale Gemeinschaftsdienste					
2001	334 249	71 041	263 207	257 980	5 227	82,72	70,49	86,78	85,05	1,72
2002	329 996	66 134	263 863	259 912	3 951	81,48	65,52	86,79	85,49	1,30
2003	335 279	67 803	267 476	263 492	3 984	82,65	67,12	87,81	86,50	1,31
2004	333 395	67 554	265 840	261 675	4 165	82,16	66,96	87,18	85,82	1,37
2005	342 644	73 420	269 224	265 584	3 639	84,40	72,37	88,41	87,22	1,20
2006	344 913	66 712	278 201	275 275	2 926	85,08	65,60	91,60	90,63	0,96
					Wirtschaftsförderung					
2001	174 359	33 538	138 147	110 957	27 190	43,15	33,28	45,55	36,58	8,96
2002	168 455	30 171	135 518	108 377	27 141	41,60	29,89	44,57	35,65	8,93
2003	168 857	34 082	132 144	105 173	26 971	41,63	33,74	43,38	34,53	8,85
2004	159 045	28 502	127 592	100 560	27 032	39,19	28,25	41,84	32,98	8,87
2005	151 545	29 197	119 392	93 913	25 479	37,33	28,78	39,21	30,84	8,37
2006	146 189	23 427	119 945	94 717	25 228	36,06	23,04	39,49	31,19	8,31
					Verkehrswesen					
2001	515 339	124 773	390 566	324 392	66 174	127,53	123,81	128,77	106,95	21,82
2002	544 686	134 314	410 372	347 848	62 524	134,50	133,06	134,97	114,41	20,56
2003	525 866	137 031	388 835	333 653	55 182	129,64	135,64	127,65	109,53	18,12
2004	501 372	131 805	369 567	319 518	50 050	123,55	130,65	121,20	104,79	16,41
2005	480 894	139 222	341 672	294 209	47 463	118,46	137,23	112,20	96,62	15,59
2006	512 320	131 882	380 437	316 759	63 678	126,37	129,69	125,26	104,29	20,97
					Wirtschaftsunternehmen					
2001	135 557	47 234	84 492	82 153	2 338	33,55	46,87	27,86	27,09	0,77
2002	122 260	34 374	84 510	72 428	12 082	30,19	34,05	27,80	23,82	3,97
2003	111 840	27 678	80 502	77 283	3 219	27,57	27,40	26,43	25,37	1,06
2004	103 293	21 697	79 220	76 827	2 393	25,45	21,51	25,98	25,20	0,78
2005	124 353	26 570	93 931	91 374	2 556	30,63	26,19	30,85	30,01	0,84
2006	141 365	25 409	112 709	110 028	2 682	34,87	24,99	37,11	36,23	0,88
					Allgemeines Grund- und Sondervermögen					
2001	169 730	36 631	133 098	132 143	955	42,00	36,35	43,88	43,57	0,31
2002	150 665	34 684	115 936	114 828	1 108	37,20	34,36	38,13	37,77	0,36
2003	150 561	27 526	123 035	121 546	1 489	37,12	27,25	40,39	39,90	0,49
2004	152 028	43 117	108 909	107 723	1 186	37,46	42,74	35,72	35,33	0,39
2005	132 971	40 434	92 537	90 638	1 899	32,75	39,85	30,39	29,77	0,62
2006	143 820	47 464	96 356	95 289	1 067	35,48	46,68	31,73	31,37	0,35
					Allgemeine Finanzwirtschaft					
2001	305 598	124 923	179 995	128 093	51 901	75,63	123,96	59,34	42,23	17,11
2002	302 532	127 696	174 200	125 782	48 418	74,70	126,51	57,30	41,37	15,92
2003	299 491	123 814	175 018	127 159	47 859	73,83	122,56	57,45	41,74	15,71
2004	292 835	118 462	173 683	123 577	50 107	72,16	117,43	56,96	40,53	16,43
2005	288 328	115 981	171 668	120 053	51 615	71,02	114,32	56,38	39,43	16,95
2006	314 284	132 191	181 394	121 311	60 083	77,52	129,99	59,72	39,94	19,78

21 Bruttoausgaben, unmittelbare Ausgaben und Nettoausgaben der Gemeinden und Gemeindeverbände 2001 bis 2006 nach Gebietskörperschaftsgruppen und Aufgabenbereichen (ohne besondere Finanzierungsvorgänge)

3. Nettoausgaben [1)]

Jahr	Gemeinden und Gemeinde-verbände insgesamt	Kreisfreie Städte	Kreisangehörige Gemeinden, Verbandsgemeinden, Landkreise			Gemeinden und Gemeinde-verbände insgesamt	Kreisfreie Städte	Kreisangehörige Gemeinden, Verbandsgemeinden, Landkreise		
			zusammen	kreis-angehörige Gemeinden und Verbands-gemeinden	Landkreise			zusammen	kreis-angehörige Gemeinden und Verbands-gemeinden	Landkreise
	1 000 EUR					EUR je Einwohner				
					Insgesamt					
2001	4 524 872	1 603 165	2 908 078	2 575 824	332 254	1 119,76	1 590,75	958,77	849,23	109,54
2002	4 471 242	1 546 847	2 908 912	2 590 964	317 948	1 104,06	1 532,42	956,75	852,18	104,57
2003	4 561 916	1 622 797	2 922 405	2 538 713	383 692	1 124,62	1 606,37	959,37	833,41	125,96
2004	4 544 348	1 558 576	2 969 674	2 556 265	413 409	1 119,85	1 544,96	973,93	838,35	135,58
2005	4 582 238	1 614 272	2 950 606	2 531 703	418 903	1 128,74	1 591,16	968,98	831,41	137,57
2006	4 766 514	1 646 032	3 104 636	2 687 522	417 115	1 175,73	1 618,69	1 022,21	884,87	137,34
					Politische Führung und zentrale Verwaltung					
2001	649 190	188 433	457 655	376 550	81 105	160,65	186,97	150,89	124,15	26,74
2002	688 014	212 699	472 118	390 981	81 137	169,89	210,71	155,28	128,60	26,69
2003	676 459	209 579	463 950	384 091	79 859	166,76	207,46	152,31	126,09	26,22
2004	681 130	203 601	474 354	394 836	79 517	167,85	201,82	155,57	129,49	26,08
2005	690 297	203 243	484 025	400 885	83 140	170,04	200,33	158,95	131,65	27,30
2006	701 975	201 942	496 831	415 248	81 583	173,15	198,59	163,58	136,72	26,86
					Finanzverwaltung					
2001	142 879	33 015	109 864	98 134	11 730	35,36	32,76	36,22	32,35	3,87
2002	145 436	33 092	112 344	100 157	12 187	35,91	32,78	36,95	32,94	4,01
2003	145 807	33 300	112 507	100 142	12 366	35,94	32,96	36,93	32,87	4,06
2004	146 760	33 203	113 557	100 667	12 890	36,17	32,91	37,24	33,01	4,23
2005	152 702	34 679	118 024	104 416	13 608	37,62	34,18	38,76	34,29	4,47
2006	159 230	36 577	122 652	108 058	14 594	39,28	35,97	40,38	35,58	4,81
					Öffentliche Sicherheit und Ordnung					
2001	301 716	115 871	185 846	124 337	61 508	74,66	114,97	61,27	40,99	20,28
2002	299 912	115 589	184 323	123 181	61 142	74,06	114,51	60,62	40,51	20,11
2003	303 854	119 370	184 484	121 465	63 018	74,91	118,16	60,56	39,87	20,69
2004	307 338	121 886	185 452	121 743	63 708	75,74	120,82	60,82	39,93	20,89
2005	310 631	121 682	188 948	124 394	64 554	76,52	119,94	62,05	40,85	21,20
2006	321 683	121 836	199 847	133 099	66 748	79,35	119,81	65,80	43,82	21,98
					Schulen und vorschulische Bildung					
2001	974 513	242 537	712 456	313 045	399 410	241,16	240,66	234,89	103,21	131,68
2002	970 679	238 121	711 940	315 078	396 862	239,68	235,90	234,16	103,63	130,53
2003	981 136	245 262	714 246	299 834	414 412	241,87	242,78	234,47	98,43	136,04
2004	979 235	242 377	714 851	308 197	406 654	241,31	240,26	234,44	101,08	133,37
2005	995 905	249 723	723 938	315 801	408 137	245,32	246,15	237,74	103,71	134,03
2006	1 039 526	259 969	756 278	331 415	424 864	256,41	255,65	249,01	109,12	139,89
					Wissenschaft und Forschung, kulturelle Angelegenheiten					
2001	211 472	114 519	82 945	57 870	25 075	52,33	113,63	27,35	19,08	8,27
2002	196 469	105 063	77 775	54 269	23 506	48,51	104,08	25,58	17,85	7,73
2003	199 488	103 059	82 472	57 977	24 495	49,18	102,02	27,07	19,03	8,04
2004	196 754	104 761	78 648	54 495	24 153	48,49	103,85	25,79	17,87	7,92
2005	198 519	106 558	78 312	54 360	23 952	48,90	105,03	25,72	17,85	7,87
2006	198 780	105 921	80 215	57 168	23 047	49,03	104,16	26,41	18,82	7,59
					Soziale Sicherung					
2001	1 302 352	501 131	801 221	182 320	618 901	322,29	497,25	264,16	60,11	204,05
2002	1 336 364	511 184	825 180	180 145	645 035	329,98	506,42	271,40	59,25	212,15
2003	1 440 154	565 028	875 126	175 460	699 666	355,03	559,31	287,29	57,60	229,69
2004	1 500 545	573 308	927 237	182 184	745 053	369,78	568,30	304,09	59,75	244,35
2005	1 506 496	559 329	947 167	143 987	803 181	371,09	551,32	311,05	47,29	263,76
2006	1 543 786	572 785	971 002	148 871	822 130	380,80	563,27	319,70	49,02	270,69
					Gesundheit, Sport und Erholung					
2001	221 434	72 452	148 865	137 276	11 589	54,80	71,89	49,08	45,26	3,82
2002	251 433	88 502	162 798	140 117	22 681	62,09	87,68	53,54	46,08	7,46
2003	247 347	95 441	151 772	137 874	13 899	60,98	94,47	49,82	45,26	4,56
2004	220 898	73 841	146 925	132 471	14 454	54,44	73,20	48,19	43,44	4,74
2005	223 100	85 562	137 405	123 148	14 257	54,96	84,34	45,12	40,44	4,68
2006	235 613	85 996	149 485	139 376	10 109	58,12	84,57	49,22	45,89	3,33

1) Bruttoausgaben abzüglich der Zahlungen vom öffentlichen Bereich.

21 Bruttoausgaben, unmittelbare Ausgaben und Nettoausgaben der Gemeinden und Gemeindeverbände 2001 bis 2006 nach Gebietskörperschaftsgruppen und Aufgabenbereichen (ohne besondere Finanzierungsvorgänge)

3. Nettoausgaben [1)]

Jahr	Gemeinden und Gemeinde-verbände insgesamt	Kreisfreie Städte	Kreisangehörige Gemeinden, Verbandsgemeinden, Landkreise			Gemeinden und Gemeinde-verbände insgesamt	Kreisfreie Städte	Kreisangehörige Gemeinden, Verbandsgemeinden, Landkreise		
			zusammen	kreis-angehörige Gemeinden und Verbands-gemeinden	Landkreise			zusammen	kreis-angehörige Gemeinden und Verbands-gemeinden	Landkreise
	1 000 EUR					EUR je Einwohner				
Wohnungswesen und Raumordnung										
2001	175 858	61 138	114 719	96 528	18 191	43,52	60,66	37,82	31,82	6,00
2002	165 627	58 768	106 859	88 820	18 039	40,90	58,22	35,15	29,21	5,93
2003	177 839	76 034	101 805	83 821	17 984	43,84	75,26	33,42	27,52	5,90
2004	150 939	56 119	94 820	77 494	17 326	37,20	55,63	31,10	25,41	5,68
2005	148 203	60 151	88 052	70 770	17 283	36,51	59,29	28,92	23,24	5,68
2006	146 047	53 959	92 088	75 274	16 813	36,02	53,06	30,32	24,78	5,54
Kommunale Gemeinschaftsdienste										
2001	304 639	69 872	234 767	227 982	6 785	75,39	69,33	77,40	75,16	2,24
2002	299 501	64 352	235 149	229 274	5 875	73,95	63,75	77,34	75,41	1,93
2003	305 030	65 171	239 859	234 047	5 812	75,20	64,51	78,74	76,83	1,91
2004	304 852	64 803	240 049	234 051	5 998	75,12	64,24	78,73	76,76	1,97
2005	314 738	71 269	243 469	237 795	5 673	77,53	70,25	79,95	78,09	1,86
2006	320 696	66 548	254 148	247 116	7 032	79,10	65,44	83,68	81,36	2,32
Wirtschaftsförderung										
2001	149 499	26 396	120 437	94 097	26 340	37,00	26,19	39,71	31,02	8,68
2002	156 338	26 956	126 624	98 918	27 707	38,60	26,70	41,65	32,53	9,11
2003	148 753	29 016	117 110	89 363	27 747	36,67	28,72	38,44	29,34	9,11
2004	137 579	21 934	112 694	84 159	28 535	33,90	21,74	36,96	27,60	9,36
2005	133 743	25 682	105 106	77 801	27 305	32,94	25,31	34,52	25,55	8,97
2006	133 223	23 037	107 369	81 789	25 580	32,86	22,65	35,35	26,93	8,42
Verkehrswesen										
2001	460 426	103 704	356 721	300 266	56 455	113,94	102,90	117,61	99,00	18,61
2002	491 520	110 606	380 914	323 573	57 341	121,37	109,57	125,28	106,42	18,86
2003	471 986	116 566	355 420	303 204	52 216	116,36	115,39	116,68	99,54	17,14
2004	444 702	109 060	335 642	284 521	51 121	109,59	108,11	110,08	93,31	16,77
2005	428 002	114 373	313 629	263 614	50 014	105,43	112,74	103,00	86,57	16,42
2006	462 613	113 684	348 929	287 855	61 074	114,11	111,80	114,89	94,78	20,11
Wirtschaftsunternehmen										
2001	132 575	41 358	87 386	85 113	2 273	32,81	41,04	28,81	28,06	0,75
2002	117 846	27 394	87 076	73 932	13 144	29,10	27,14	28,64	24,32	4,32
2003	114 640	24 115	86 865	82 596	4 269	28,26	23,87	28,52	27,11	1,40
2004	109 812	20 170	87 267	85 181	2 086	27,06	19,99	28,62	27,94	0,68
2005	124 083	20 454	99 776	97 494	2 282	30,57	20,16	32,77	32,02	0,75
2006	135 118	20 720	111 151	108 707	2 444	33,33	20,38	36,60	35,79	0,80
Allgemeines Grund- und Sondervermögen										
2001	165 967	36 273	129 694	128 979	716	41,07	35,99	42,76	42,52	0,24
2002	146 246	34 555	111 647	110 753	893	36,11	34,23	36,72	36,43	0,29
2003	146 523	27 614	118 909	118 198	711	36,12	27,33	39,04	38,80	0,23
2004	146 453	40 970	105 481	104 522	959	36,09	40,61	34,59	34,28	0,31
2005	130 886	40 319	90 567	89 234	1 333	32,24	39,74	29,74	29,30	0,44
2006	141 027	47 071	93 957	93 045	911	34,79	46,29	30,94	30,64	0,30
Allgemeine Finanzwirtschaft										
2001	- 667 648	- 3 532	- 634 499	353 326	- 987 824	- 165,22	- 3,50	- 209,19	116,49	- 325,68
2002	- 794 143	- 80 033	- 685 834	361 767	-1 047 601	- 196,09	- 79,29	- 225,57	118,99	- 344,56
2003	- 797 101	- 86 759	- 682 122	350 641	-1 032 762	- 196,50	- 85,88	- 223,93	115,11	- 339,04
2004	- 782 648	- 107 456	- 647 301	391 745	-1 039 046	- 192,87	- 106,52	- 212,29	128,48	- 340,76
2005	- 775 067	- 78 751	- 667 811	428 004	-1 095 815	- 190,92	- 77,62	- 219,31	140,56	- 359,86
2006	- 772 803	- 64 012	- 679 315	460 500	-1 139 815	- 190,62	- 62,95	- 223,67	151,62	- 375,29

1) Bruttoausgaben abzüglich der Zahlungen vom öffentlichen Bereich

22 Ausgaben und Einnahmen der Gemeinden und Gemeindeverbände 2006 nach Arten, Aufgabenbereichen und Gebietskörperschaftsgruppen

(ohne besondere Finanzierungsvorgänge)

Gebietskörperschaftsgruppe	Ausgaben					
	unmittelbare Ausgaben					Zahlungen an öffentlichen Bereich
	unmittelbare Ausgaben (ohne Zahlungen an andere Bereiche)				Zahlungen an andere Bereiche	
	insgesamt	Personal-ausgaben	laufender Sachaufwand	Sach-investitionen		
	1 000 EUR					
Insgesamt						
Kreisfreie Städte	1 249 986	629 568	440 666	178 288	938 142	79 140
Kreisangehörige Gemeinden, Verbandsgemeinden, Landkreise	3 093 311	1 369 372	899 174	812 681	1 629 255	2 057 198
verbandsfreie Gemeinden	559 019	248 684	152 109	148 576	138 243	248 560
Verbandsgemeinden und Ortsgemeinden	1 810 248	774 907	500 141	532 774	196 516	1 278 606
Ortsgemeinden	1 005 638	302 894	300 388	400 316	96 194	1 144 620
Verbandsgemeinden	804 610	472 013	199 752	132 458	100 322	133 987
Landkreise	724 044	345 780	246 924	131 331	1 294 497	530 031
Gemeinden und Gemeindeverbände insgesamt	4 394 231	2 038 103	1 347 962	994 592	2 573 322	2 136 353
Politische Führung und zentrale Verwaltung						
Kreisfreie Städte	206 489	141 391	57 683	7 414	1 414	1 080
Kreisangehörige Gemeinden, Verbandsgemeinden, Landkreise	545 309	380 820	117 736	46 753	421	3 620
verbandsfreie Gemeinden	108 091	69 950	20 283	17 858	46	310
Verbandsgemeinden und Ortsgemeinden	322 753	230 769	72 364	19 620	205	2 385
Ortsgemeinden	70 600	45 300	20 925	4 375	84	830
Verbandsgemeinden	252 152	185 469	51 438	15 245	121	1 555
Landkreise	114 465	80 101	25 089	9 275	171	925
Gemeinden und Gemeindeverbände insgesamt	754 869	524 802	175 868	54 199	1 967	4 700
Finanzverwaltung						
Kreisfreie Städte	36 623	31 644	4 855	43	-	-
Kreisangehörige Gemeinden, Verbandsgemeinden, Landkreise	123 992	115 868	7 862	262	6	625
verbandsfreie Gemeinden	22 257	20 738	1 449	70	-	42
Verbandsgemeinden und Ortsgemeinden	86 954	81 597	5 264	94	6	357
Ortsgemeinden	236	20	211	5	6	125
Verbandsgemeinden	86 719	81 577	5 052	89	-	232
Landkreise	14 781	13 533	1 150	99	-	226
Gemeinden und Gemeindeverbände insgesamt	160 615	147 512	12 717	306	6	625
Öffentliche Sicherheit und Ordnung						
Kreisfreie Städte	124 732	95 992	22 289	6 451	571	863
Kreisangehörige Gemeinden, Verbandsgemeinden, Landkreise	206 620	121 134	50 522	34 964	3 234	5 673
verbandsfreie Gemeinden	36 452	20 859	10 003	5 589	158	135
Verbandsgemeinden und Ortsgemeinden	106 541	50 429	30 514	25 598	583	2 062
Ortsgemeinden	510	169	210	132	70	325
Verbandsgemeinden	106 031	50 260	30 304	25 466	513	1 737
Landkreise	63 627	49 845	10 005	3 777	2 493	3 476
Gemeinden und Gemeindeverbände insgesamt	331 352	217 126	72 811	41 415	3 804	6 536
Schulen und vorschulische Bildung						
Kreisfreie Städte	256 740	102 822	113 507	40 411	74 562	1 792
Kreisangehörige Gemeinden, Verbandsgemeinden, Landkreise	753 815	310 208	290 845	152 743	204 471	251 072
verbandsfreie Gemeinden	101 510	53 624	24 543	23 343	24 199	5 084
Verbandsgemeinden und Ortsgemeinden	381 499	216 424	91 578	73 477	18 220	45 171
Ortsgemeinden	173 695	142 349	18 734	12 612	17 021	29 499
Verbandsgemeinden	207 804	74 075	72 844	60 866	1 199	15 673
Landkreise	270 806	40 160	174 723	55 923	162 052	200 817
Gemeinden und Gemeindeverbände insgesamt	1 034 388	431 948	406 651	195 771	279 303	252 864

22 Ausgaben und Einnahmen der Gemeinden und Gemeindeverbände 2006 nach Arten, Aufgabenbereichen und Gebietskörperschaftsgruppen

(ohne besondere Finanzierungsvorgänge)

Gebietskörperschaftsgruppe	Ausgaben		Einnahmen		
	Gesamtausgaben	Nettoausgaben [1]	unmittelbare Einnahmen	Zahlungen vom öffentlichen Bereich	Gesamteinnahmen
	1 000 EUR				
Insgesamt					
Kreisfreie Städte	2 249 350	1 646 032	1 462 745	621 236	2 066 063
Kreisangehörige Gemeinden, Verbandsgemeinden, Landkreise	5 077 906	3 104 636	3 000 296	3 675 128	4 973 566
verbandsfreie Gemeinden	874 316	747 756	792 702	198 066	919 262
Verbandsgemeinden und Ortsgemeinden	2 517 145	1 939 765	1 946 751	1 345 605	2 524 130
Ortsgemeinden	2 124 508	1 786 324	1 807 569	460 128	2 145 753
Verbandsgemeinden	392 637	153 441	139 182	885 477	378 377
Landkreise	1 686 446	417 115	260 843	2 131 457	1 530 175
Gemeinden und Gemeindeverbände insgesamt	7 367 539	4 766 514	4 479 845	4 337 393	7 080 869
Politische Führung und zentrale Verwaltung					
Kreisfreie Städte	208 136	201 942	23 627	7 041	29 822
Kreisangehörige Gemeinden, Verbandsgemeinden, Landkreise	545 224	496 831	46 319	52 519	94 713
verbandsfreie Gemeinden	108 108	104 422	7 679	4 025	11 365
Verbandsgemeinden und Ortsgemeinden	322 208	310 826	30 182	14 516	41 564
Ortsgemeinden	70 948	69 113	2 486	2 401	4 321
Verbandsgemeinden	251 260	241 714	27 696	12 114	37 243
Landkreise	114 909	81 583	8 458	33 979	41 784
Gemeinden und Gemeindeverbände insgesamt	756 563	701 975	70 019	59 561	124 607
Finanzverwaltung					
Kreisfreie Städte	36 612	36 577	9 645	46	9 680
Kreisangehörige Gemeinden, Verbandsgemeinden, Landkreise	123 896	122 652	16 997	1 971	18 241
verbandsfreie Gemeinden	22 244	22 186	3 624	113	3 682
Verbandsgemeinden und Ortsgemeinden	86 834	85 872	11 805	1 445	12 767
Ortsgemeinden	367	367	1 423	-	1 423
Verbandsgemeinden	86 468	85 505	10 381	1 445	11 344
Landkreise	14 818	14 594	1 569	413	1 792
Gemeinden und Gemeindeverbände insgesamt	160 508	159 230	26 642	2 017	27 921
Öffentliche Sicherheit und Ordnung					
Kreisfreie Städte	125 848	121 836	46 699	4 329	50 710
Kreisangehörige Gemeinden, Verbandsgemeinden, Landkreise	213 294	199 847	90 872	15 681	104 320
verbandsfreie Gemeinden	36 436	34 676	12 973	2 069	14 733
Verbandsgemeinden und Ortsgemeinden	107 605	98 423	23 778	10 763	32 960
Ortsgemeinden	833	797	333	109	369
Verbandsgemeinden	106 772	97 626	23 445	10 655	32 591
Landkreise	69 254	66 748	54 121	2 849	56 627
Gemeinden und Gemeindeverbände insgesamt	339 142	321 683	137 571	20 010	155 030
Schulen und vorschulische Bildung					
Kreisfreie Städte	327 655	259 969	22 850	73 126	90 536
Kreisangehörige Gemeinden, Verbandsgemeinden, Landkreise	1 025 965	756 278	69 106	453 079	338 793
verbandsfreie Gemeinden	105 091	81 142	9 742	49 651	33 692
Verbandsgemeinden und Ortsgemeinden	307 811	250 273	38 221	194 617	95 759
Ortsgemeinden	132 885	108 809	25 223	111 405	49 299
Verbandsgemeinden	174 926	141 464	12 998	83 212	46 459
Landkreise	613 063	424 864	21 143	208 811	209 342
Gemeinden und Gemeindeverbände insgesamt	1 377 308	1 039 526	96 478	527 028	434 260

1) Gesamtausgaben abzüglich der Zahlungen von anderen Ebenen des öffentlichen Bereichs

22 Ausgaben und Einnahmen der Gemeinden und Gemeindeverbände 2006 nach Arten, Aufgabenbereichen und Gebietskörperschaftsgruppen

(ohne besondere Finanzierungsvorgänge)

Gebietskörperschaftsgruppe	Ausgaben					
	unmittelbare Ausgaben					Zahlungen an öffentlichen Bereich
	unmittelbare Ausgaben (ohne Zahlungen an andere Bereiche)				Zahlungen an andere Bereiche	
	insgesamt	Personal-ausgaben	laufender Sachaufwand	Sach-investitionen		
	1 000 EUR					
Wissenschaft und Forschung, kulturelle Angelegenheiten						
Kreisfreie Städte	104 456	57 591	33 123	13 742	17 753	4 823
Kreisangehörige Gemeinden, Verbandsgemeinden, Landkreise	81 000	38 491	24 973	17 532	10 271	2 754
verbandsfreie Gemeinden	25 571	11 200	7 760	6 612	3 902	471
Verbandsgemeinden und Ortsgemeinden	30 519	9 613	12 624	8 278	3 799	1 389
Ortsgemeinden	24 310	6 208	10 391	7 707	2 593	588
Verbandsgemeinden	6 209	3 405	2 234	570	1 206	801
Landkreise	24 909	17 678	4 589	2 642	2 570	894
Gemeinden und Gemeindeverbände insgesamt	205 695	112 087	61 615	31 989	30 442	7 593
Soziale Sicherung						
Kreisfreie Städte	112 140	92 117	16 834	3 188	662 042	26 106
Kreisangehörige Gemeinden, Verbandsgemeinden, Landkreise	166 729	139 119	20 329	7 279	1 155 123	307 448
verbandsfreie Gemeinden	25 334	19 834	4 219	1 281	47 152	21 326
Verbandsgemeinden und Ortsgemeinden	51 784	38 755	7 370	5 659	51 278	45 587
Ortsgemeinden	15 166	5 496	4 197	5 474	7 810	4 046
Verbandsgemeinden	36 618	33 260	3 173	186	43 468	41 541
Landkreise	89 611	80 530	8 740	338	1 056 693	240 535
Gemeinden und Gemeindeverbände insgesamt	278 869	231 236	37 163	10 467	1 817 166	333 553
Gesundheit, Sport und Erholung						
Kreisfreie Städte	76 179	28 869	36 358	10 952	20 044	185
Kreisangehörige Gemeinden, Verbandsgemeinden, Landkreise	177 230	76 058	58 948	41 812	15 645	10 304
verbandsfreie Gemeinden	30 180	9 986	14 998	5 077	5 806	1 077
Verbandsgemeinden und Ortsgemeinden	103 425	29 856	37 243	36 033	8 318	7 742
Ortsgemeinden	57 036	15 931	18 686	22 420	3 894	5 740
Verbandsgemeinden	46 389	13 925	18 557	13 613	4 423	2 002
Landkreise	43 626	36 217	6 707	702	1 522	1 484
Gemeinden und Gemeindeverbände insgesamt	253 542	104 928	95 438	52 763	35 689	10 488
Wohnungswesen und Raumordnung						
Kreisfreie Städte	60 543	35 322	7 441	17 780	6 757	2 050
Kreisangehörige Gemeinden, Verbandsgemeinden, Landkreise	100 151	24 142	12 309	62 700	9 506	2 170
verbandsfreie Gemeinden	19 255	6 675	1 850	9 730	4 752	267
Verbandsgemeinden und Ortsgemeinden	65 354	3 204	9 239	52 911	4 747	521
Ortsgemeinden	60 623	381	7 641	52 602	4 676	507
Verbandsgemeinden	4 731	2 823	1 598	310	71	14
Landkreise	15 542	14 263	1 220	59	7	1 382
Gemeinden und Gemeindeverbände insgesamt	160 694	59 464	19 750	80 480	16 262	4 220
Kommunale Gemeinschaftsdienste						
Kreisfreie Städte	66 174	24 445	38 042	3 686	539	1 994
Kreisangehörige Gemeinden, Verbandsgemeinden, Landkreise	274 499	94 391	114 882	65 226	3 702	7 474
verbandsfreie Gemeinden	57 679	26 249	23 893	7 537	1 116	114
Verbandsgemeinden und Ortsgemeinden	213 914	65 524	90 701	57 689	2 565	3 164
Ortsgemeinden	192 051	50 192	86 450	55 410	2 038	2 853
Verbandsgemeinden	21 863	15 332	4 252	2 279	527	312
Landkreise	2 905	2 618	287	-	21	4 195
Gemeinden und Gemeindeverbände insgesamt	340 672	118 836	152 924	68 912	4 241	9 467

22 Ausgaben und Einnahmen der Gemeinden und Gemeindeverbände 2006 nach Arten, Aufgabenbereichen und Gebietskörperschaftsgruppen

(ohne besondere Finanzierungsvorgänge)

Gebietskörperschaftsgruppe	Ausgaben		Einnahmen		
	Gesamt-ausgaben	Netto-ausgaben [1]	unmittelbare Einnahmen	Zahlungen vom öffentlichen Bereich	Gesamt-einnahmen
	1 000 EUR				
Wissenschaft und Forschung, kulturelle Angelegenheiten					
Kreisfreie Städte	127 005	105 921	23 954	21 111	45 038
Kreisangehörige Gemeinden,					
Verbandsgemeinden, Landkreise	92 492	80 215	27 487	13 810	39 764
verbandsfreie Gemeinden	29 637	26 917	6 361	3 027	9 081
Verbandsgemeinden und Ortsgemeinden	34 898	30 251	10 000	5 457	14 647
Ortsgemeinden	26 878	23 113	6 772	4 379	10 537
Verbandsgemeinden	8 019	7 138	3 228	1 078	4 110
Landkreise	27 957	23 047	11 126	5 326	16 035
Gemeinden und Gemeindeverbände insgesamt	238 312	198 780	54 063	44 951	93 596
Soziale Sicherung					
Kreisfreie Städte	790 086	572 785	62 486	227 503	279 787
Kreisangehörige Gemeinden,					
Verbandsgemeinden, Landkreise	1 473 116	971 002	130 406	658 299	632 520
verbandsfreie Gemeinden	50 625	44 145	7 783	49 667	14 263
Verbandsgemeinden und Ortsgemeinden	112 022	104 726	21 527	43 923	28 822
Ortsgemeinden	24 785	23 246	2 655	3 776	4 195
Verbandsgemeinden	87 237	81 481	18 872	40 147	24 628
Landkreise	1 310 469	822 130	101 096	564 709	589 435
Gemeinden und Gemeindeverbände insgesamt	2 263 202	1 543 786	192 892	885 802	912 307
Gesundheit, Sport und Erholung					
Kreisfreie Städte	96 358	85 996	13 451	10 411	23 813
Kreisangehörige Gemeinden,					
Verbandsgemeinden, Landkreise	194 441	149 485	37 113	53 694	82 070
verbandsfreie Gemeinden	36 863	35 826	4 324	1 237	5 361
Verbandsgemeinden und Ortsgemeinden	111 681	103 550	21 719	15 935	29 850
Ortsgemeinden	63 928	59 111	8 309	7 559	13 126
Verbandsgemeinden	47 753	44 439	13 410	8 376	16 724
Landkreise	45 897	10 109	11 071	36 523	46 859
Gemeinden und Gemeindeverbände insgesamt	290 932	235 613	50 593	64 106	105 912
Wohnungswesen und Raumordnung					
Kreisfreie Städte	69 334	53 959	24 472	15 390	39 847
Kreisangehörige Gemeinden,					
Verbandsgemeinden, Landkreise	111 220	92 088	56 208	19 740	75 341
verbandsfreie Gemeinden	24 145	21 794	4 936	2 480	7 288
Verbandsgemeinden und Ortsgemeinden	70 147	53 481	41 327	17 141	57 993
Ortsgemeinden	65 548	49 009	40 475	16 797	57 014
Verbandsgemeinden	4 599	4 472	852	344	979
Landkreise	16 928	16 813	9 945	119	10 060
Gemeinden und Gemeindeverbände insgesamt	180 555	146 047	80 680	35 130	115 188
Kommunale Gemeinschaftsdienste					
Kreisfreie Städte	68 706	66 548	26 270	2 158	28 428
Kreisangehörige Gemeinden,					
Verbandsgemeinden, Landkreise	272 154	254 148	64 248	31 527	82 253
verbandsfreie Gemeinden	58 747	57 604	15 254	1 305	16 397
Verbandsgemeinden und Ortsgemeinden	206 291	189 512	45 852	30 132	62 631
Ortsgemeinden	192 518	176 759	40 198	20 183	55 957
Verbandsgemeinden	13 773	12 753	5 655	9 949	6 674
Landkreise	7 116	7 032	3 141	89	3 225
Gemeinden und Gemeindeverbände insgesamt	340 860	320 696	90 518	33 685	110 681

1) Gesamtausgaben abzüglich der Zahlungen von anderen Ebenen des öffentlichen Bereichs

22 Ausgaben und Einnahmen der Gemeinden und Gemeindeverbände 2006 nach Arten, Aufgabenbereichen und Gebietskörperschaftsgruppen

(ohne besondere Finanzierungsvorgänge)

Gebietskörperschaftsgruppe	Ausgaben					
	unmittelbare Ausgaben					Zahlungen an öffentlichen Bereich
	unmittelbare Ausgaben (ohne Zahlungen an andere Bereiche)				Zahlungen an andere Bereiche	
	insgesamt	Personal-ausgaben	laufender Sachaufwand	Sach-investitionen		
	1 000 EUR					
Wirtschaftsförderung						
Kreisfreie Städte	20 257	3 821	7 654	8 741	3 170	4 922
Kreisangehörige Gemeinden, Verbandsgemeinden, Landkreise	103 664	25 790	33 908	43 290	16 281	19 931
verbandsfreie Gemeinden	15 879	3 742	6 683	5 386	2 368	1 870
Verbandsgemeinden und Ortsgemeinden	70 204	12 178	22 853	34 566	6 266	9 515
Ortsgemeinden	45 711	5 978	15 177	24 003	2 684	4 512
Verbandsgemeinden	24 493	6 200	7 676	10 563	3 582	5 003
Landkreise	17 580	9 870	4 372	3 338	7 647	8 546
Gemeinden und Gemeindeverbände insgesamt	126 704	31 260	42 411	52 292	19 485	24 853
Verkehrswesen						
Kreisfreie Städte	129 715	9 620	66 680	53 414	2 167	357
Kreisangehörige Gemeinden, Verbandsgemeinden, Landkreise	370 948	14 850	89 829	266 269	9 490	48 463
verbandsfreie Gemeinden	72 144	2 353	25 211	44 581	2 236	315
Verbandsgemeinden und Ortsgemeinden	235 125	12 070	55 938	167 116	7 254	13 623
Ortsgemeinden	232 675	11 680	54 953	166 042	7 254	13 602
Verbandsgemeinden	2 449	390	985	1 074	0	21
Landkreise	63 678	427	8 680	54 571	-	34 524
Gemeinden und Gemeindeverbände insgesamt	500 662	24 470	156 509	319 683	11 657	48 820
Wirtschaftsunternehmen						
Kreisfreie Städte	14 851	3 083	6 065	4 935	10 559	556
Kreisangehörige Gemeinden, Verbandsgemeinden, Landkreise	92 374	25 902	51 207	5 584	20 335	18 959
verbandsfreie Gemeinden	18 078	2 955	4 874	1 786	17 052	1 140
Verbandsgemeinden und Ortsgemeinden	72 875	22 470	45 394	3 798	2 023	17 647
Ortsgemeinden	66 011	17 487	44 938	2 393	1 961	16 952
Verbandsgemeinden	6 864	4 983	456	1 405	62	694
Landkreise	1 421	478	939	-	1 260	171
Gemeinden und Gemeindeverbände insgesamt	108 099	28 985	58 146	10 520	33 266	19 515
Allgemeines Grund- und Sondervermögen						
Kreisfreie Städte	34 753	2 851	23 797	7 530	12 712	77
Kreisangehörige Gemeinden, Verbandsgemeinden, Landkreise	94 488	2 599	23 333	68 266	1 867	1 589
verbandsfreie Gemeinden	25 426	520	5 181	19 725	125	25
Verbandsgemeinden und Ortsgemeinden	67 996	2 020	17 753	47 934	1 742	1 565
Ortsgemeinden	65 817	1 706	16 679	47 143	1 690	1 508
Verbandsgemeinden	2 179	314	1 075	791	52	56
Landkreise	1 067	59	399	607	-	-
Gemeinden und Gemeindeverbände insgesamt	129 241	5 449	47 130	75 796	14 579	1 667
Allgemeine Finanzwirtschaft						
Kreisfreie Städte	6 337	-	6 337	-	125 853	34 335
Kreisangehörige Gemeinden, Verbandsgemeinden, Landkreise	2 492	-	2 492	-	178 902	1 377 116
verbandsfreie Gemeinden	1 163	-	1 163	-	29 333	216 384
Verbandsgemeinden und Ortsgemeinden	1 305	-	1 305	-	89 510	1 127 878
Ortsgemeinden	1 197	-	1 197	-	44 414	1 063 531
Verbandsgemeinden	108	-	108	-	45 096	64 346
Landkreise	24	-	24	-	60 059	32 854
Gemeinden und Gemeindeverbände insgesamt	8 829	-	8 829	-	305 455	1 411 451

22 Ausgaben und Einnahmen der Gemeinden und Gemeindeverbände 2006 nach Arten, Aufgabenbereichen und Gebietskörperschaftsgruppen

(ohne besondere Finanzierungsvorgänge)

Gebietskörperschaftsgruppe	Ausgaben		Einnahmen		
	Gesamt-ausgaben	Netto-ausgaben [1]	unmittelbare Einnahmen	Zahlungen vom öffentlichen Bereich	Gesamt-einnahmen
	1 000 EUR				
Wirtschaftsförderung					
Kreisfreie Städte	28 075	23 037	5 342	5 312	10 380
Kreisangehörige Gemeinden, Verbandsgemeinden, Landkreise	131 022	107 369	39 868	32 506	63 521
verbandsfreie Gemeinden	19 793	18 518	6 182	1 599	7 457
Verbandsgemeinden und Ortsgemeinden	79 802	63 270	32 060	22 715	48 592
Ortsgemeinden	49 239	39 986	28 000	12 921	37 253
Verbandsgemeinden	30 564	23 284	4 060	9 794	11 339
Landkreise	31 427	25 580	1 626	8 193	7 472
Gemeinden und Gemeindeverbände insgesamt	161 914	133 223	46 165	37 819	74 856
Verkehrswesen					
Kreisfreie Städte	131 656	113 684	36 675	18 555	54 647
Kreisangehörige Gemeinden, Verbandsgemeinden, Landkreise	424 900	348 929	109 761	79 971	185 732
verbandsfreie Gemeinden	74 333	64 360	23 149	10 335	33 122
Verbandsgemeinden und Ortsgemeinden	254 109	223 495	85 116	32 507	115 730
Ortsgemeinden	252 430	222 423	84 661	31 109	114 668
Verbandsgemeinden	1 679	1 072	456	1 399	1 063
Landkreise	96 457	61 074	1 495	37 128	36 879
Gemeinden und Gemeindeverbände insgesamt	556 556	462 613	146 436	98 526	240 379
Wirtschaftsunternehmen					
Kreisfreie Städte	25 848	20 720	90 915	5 245	96 042
Kreisangehörige Gemeinden, Verbandsgemeinden, Landkreise	127 512	111 151	249 200	20 516	265 561
verbandsfreie Gemeinden	36 171	29 509	45 135	6 761	51 796
Verbandsgemeinden und Ortsgemeinden	88 638	79 198	180 046	13 346	189 486
Ortsgemeinden	84 349	75 909	176 175	9 015	184 615
Verbandsgemeinden	4 289	3 289	3 871	4 331	4 871
Landkreise	2 703	2 444	24 020	409	24 278
Gemeinden und Gemeindeverbände insgesamt	156 606	135 118	348 495	25 762	369 983
Allgemeines Grund- und Sondervermögen					
Kreisfreie Städte	47 542	47 071	58 365	471	58 836
Kreisangehörige Gemeinden, Verbandsgemeinden, Landkreise	97 441	93 957	159 472	3 988	162 956
verbandsfreie Gemeinden	25 567	25 357	39 029	218	39 239
Verbandsgemeinden und Ortsgemeinden	70 807	67 688	119 140	3 615	122 259
Ortsgemeinden	68 602	65 585	116 117	3 430	119 133
Verbandsgemeinden	2 205	2 103	3 023	185	3 126
Landkreise	1 067	911	1 303	156	1 459
Gemeinden und Gemeindeverbände insgesamt	144 983	141 027	217 837	4 459	221 792
Allgemeine Finanzwirtschaft					
Kreisfreie Städte	166 491	- 64 012	1 017 994	230 537	1 248 497
Kreisangehörige Gemeinden, Verbandsgemeinden, Landkreise	245 228	- 679 315	1 903 239	2 237 825	2 827 782
verbandsfreie Gemeinden	246 555	181 300	606 532	65 579	671 786
Verbandsgemeinden und Ortsgemeinden	664 291	279 200	1 285 978	939 493	1 671 069
Ortsgemeinden	1 091 199	872 099	1 274 742	237 044	1 493 843
Verbandsgemeinden	- 426 908	- 592 899	11 236	702 449	177 227
Landkreise	- 665 618	-1 139 815	10 729	1 232 753	484 926
Gemeinden und Gemeindeverbände insgesamt	400 098	- 772 803	2 921 456	2 498 538	4 094 357

1) Gesamtausgaben abzüglich der Zahlungen von anderen Ebenen des öffentlichen Bereichs

30 Ausgaben und Einnahmen der Gemeinden und Gemeindeverbände 2006 nach Arten und Aufgabengebieten

1. Ausgaben

Gliederungs-Nr.	Aufgabengebiet	Ausgaben des Verwaltungshaushalts				
		Personalausgaben	sächlicher Verwaltungs- und Betriebsaufwand			
			zusammen	Verwaltungs- und Betriebsausgaben	Erstattungen von Ausgaben des Verwaltungshaushalts	kalkulatorische kosten
		1 000 EUR				
0	**Allgemeine Verwaltung**	555 968	198 196	176 046	20 571	1 579
00	Gemeindeorgane	107 707	15 055	12 947	2 071	38
01	Rechnungsprüfungsamt	13 128	686	351	332	3
02	Hauptverwaltung	196 989	89 418	80 109	8 694	615
03	Finanzverwaltung	146 006	16 150	11 786	4 237	126
05	Besondere Dienststellen der allgemeinen Verwaltung	20 402	4 515	3 730	784	-
06	Einrichtungen für die gesamte Verwaltung	53 260	68 609	64 545	3 287	777
08	Einrichtungen für Verwaltungsangehörige	18 477	3 763	2 577	1 166	21
1	**Öffentliche Sicherheit und Ordnung**	223 001	91 153	72 415	16 729	2 010
10	Polizeivollzugsdienst	19 870	5 104	3 187	1 910	7
11	Öffentliche Ordnung	142 294	44 487	33 211	11 161	114
12	Umweltschutz	5 876	2 285	1 625	644	16
13	Brandschutz	51 408	35 781	32 384	1 728	1 669
14	Katastrophenschutz und Zivilschutz	2 341	1 286	1 179	107	-
15	Verteidigungslasten - Verwaltung	-	-	-	-	-
16	Rettungsdienst	1 214	2 210	828	1 178	204
2	**Schulen**	159 295	429 765	368 511	58 729	2 525
20	Schulverwaltung	16 734	10 868	6 500	4 284	84
21	Grund- und Hauptschulen	57 028	119 652	96 349	21 716	1 587
211	Grundschulen	41 946	81 170	66 051	14 077	1 043
213	Hauptschulen	7 928	22 410	16 582	5 721	107
215	organisatorisch verbundene Grund- und Hauptschulen	7 154	16 071	13 716	1 918	437
22	Realschulen, regionale Schulen	16 540	42 392	33 732	8 428	233
221	Realschulen	7 319	24 029	16 987	7 017	25
225	regionale Schulen (kombinierte Haupt- und Realschulen)	9 221	18 363	16 744	1 411	208
23	Gymnasien, Kollegs (ohne berufliche Gymnasien)	15 373	36 511	31 601	4 910	-
24	Berufliche Schulen	21 213	34 243	26 884	7 233	126
27	Sonderschulen (Förderschulen)	18 912	20 559	14 546	5 631	383
28	Gesamtschulen und dergleichen	10 914	29 710	25 349	4 351	9
280	gemeinschaftliche, nicht aufteilbare Einrichtungen für örtlich vereinigte Schulen	7 812	18 930	17 313	1 617	-
281	Gesamtschulen (integrierte und kooperative)	3 102	10 779	8 036	2 734	9
285	freie Waldorfschulen	-	- 0	- 0	-	-
29	Übrige schulische Aufgaben	2 582	135 829	133 549	2 176	104
290	Schülerbeförderung und Beförderung von Kindern zu Kindergärten	929	126 521	124 887	1 634	-
293	Fördermaßnahmen für Schüler	115	293	270	23	-
295	sonstige schulische Aufgaben	1 538	9 015	8 393	518	104
3	**Wissenschaft, Forschung, Kulturpflege**	112 087	73 100	60 730	9 842	2 528
30	Verwaltung kultureller Angelegenheiten	3 649	2 580	2 290	289	-
31	Wissenschaft und Forschung	5 025	2 787	2 651	135	1
32	Museen, Sammlungen, Ausstellungen	10 715	10 312	7 735	2 038	540
321	nicht wissenschaftliche Museen, Sammlungen, Ausstellungen	9 942	9 426	6 941	1 993	493
323	zoologische und botanische Gärten	773	886	794	45	47
33	Theater und Musikpflege	57 884	25 128	22 164	1 932	1 032
331	Theater	36 999	21 024	19 084	1 074	866
332	Musikpflege (ohne Musikschulen)	318	1 613	1 476	137	-
333	Musikschulen	20 567	2 491	1 605	720	166
34	Heimat- und sonstige Kulturpflege	3 966	13 860	11 135	2 386	339

30 Ausgaben und Einnahmen der Gemeinden und Gemeindeverbände 2006 nach Arten und Aufgabengebieten

1. Ausgaben

Gliederungs-Nr.	Aufgabengebiet	Ausgaben des Verwaltungshaushalts				
		Personalausgaben	sächlicher Verwaltungs- und Betriebsaufwand			
			zusammen	Verwaltungs- und Betriebsausgaben	Erstattungen von Ausgaben des Verwaltungshaushalts	kalkulatorische kosten
		1 000 EUR				
35	Volksbildung	25 574	13 610	10 817	2 192	601
350	Volkshochschulen	11 957	7 113	5 738	1 205	170
352	öffentliche Büchereien	13 364	6 184	4 829	985	369
355	sonstige Volksbildung	253	314	250	2	62
36	Naturschutz, Denkmalschutz und -pflege	5 179	4 484	3 619	849	16
360	Naturschutz und Landschaftspflege	3 949	3 094	2 564	523	7
365	Denkmalschutz und -pflege	1 230	1 391	1 055	326	9
37	Kirchliche Angelegenheiten	96	339	317	22	-
4	**Soziale Sicherung**	503 889	414 370	60 682	351 099	2 589
40	Verwaltung der sozialen Angelegenheiten	186 542	39 359	12 491	26 858	10
400	allgemeine Sozialverwaltung (ohne Verwaltung der Jugendhilfe, Lastenausgleichsverwaltung und Versicherungsamt)	77 589	8 347	4 992	3 345	10
405	Verwaltung der Grundsicherung für Arbeitssuchende	40 196	11 333	2 614	8 719	-
407	Verwaltung der Jugendhilfe (ohne Verwaltung der Einrichtungen)	65 638	19 470	4 782	14 688	-
408	Versicherungsamt (soweit organisatorisch selbständig)	2 058	91	67	24	-
409	Lastenausgleichsverwaltung	1 060	119	37	83	-
41	Sozialhilfe nach dem SGB II	1 417	211 058	253	210 805	-
410	Hilfe zum Lebensunterhalt	399	15 817	171	15 646	-
411	Hilfe zur Pflege	347	29 061	6	29 054	-
412	Eingliederungshilfe für behinderte Menschen	539	130 263	9	130 255	-
413	Hilfen zur Gesundheit	111	1 537	4	1 533	-
414	Hilfe zur Überwindung besonderer sozialer Schwierigkeiten, Hilfe in anderen Lebenslagen	20	6 238	-	6 238	-
415	Grundsicherung im Alter und bei Erwerbsminderung, Leistungen nach dem Vierten Kapitel SGB XII	-	28 142	63	28 079	-
42	Durchführung des Asylbewerberleistungsgesetzes	-	18 293	-	18 293	-
43	Soziale Einrichtungen (ohne Einrichtungen der Jugendhilfe)	3 956	3 365	2 531	392	441
431	soziale Einrichtungen für Ältere (ohne Pflegeeinrichtungen)	1 328	1 544	1 336	154	53
432	soziale Einrichtungen für pflegebedürftige Menschen	299	560	156	15	389
433	soziale Einrichtungen für Behinderte	187	62	53	9	-
435	soziale Einrichtungen für Personen mit besonderen sozialen Schwierigkeiten	264	288	284	5	-
436	soziale Einrichtungen für Aussiedlerinnen und Aussiedler und Asylbewerberinnen und Asylbewerber	64	514	466	48	-
439	andere soziale Einrichtungen	1 815	397	236	160	-
44	Kriegsopferfürsorge (KOF) und ähnliche Maßnahmen	100	482	4	477	-
45	Jugendhilfe nach dem KJHG	12 758	13 521	2 264	11 257	-
451	Jugendarbeit	2 825	1 770	1 439	331	-
452	Jugendsozialarbeit, erzieherischer Kinder- und Jugendschutz	1 755	260	218	42	-
453	Förderung der Erziehung in der Familie	486	18	18	-	-

30 Ausgaben und Einnahmen der Gemeinden und Gemeindeverbände 2006 nach Arten und Aufgabengebieten

1. Ausgaben

Gliederungs-Nr.	Aufgabengebiet	Ausgaben des Verwaltungshaushalts				
		Personalausgaben	sächlicher Verwaltungs- und Betriebsaufwand			
			zusammen	Verwaltungs- und Betriebsausgaben	Erstattungen von Ausgaben des Verwaltungshaushalts	kalkulatorische kosten
		1 000 EUR				
454	Förderung von Kindern in Tageseinrichtungen und in Tagespflege	880	193	57	135	-
455	Hilfe zur Erziehung	4 028	10 559	344	10 215	-
456	Hilfe für junge Volljährige / Inobhutnahme	203	453	14	439	-
457	Adoptionsvermittlung, Beistandschaft, Amtspflegschaft und -vormundschaft, Gerichtshilfen	2 553	182	95	87	-
458	sonstige Aufgaben	28	88	80	8	-
46	Einrichtungen der Jugendhilfe	298 301	62 850	42 664	18 049	2 138
460	Einrichtungen der Jugendarbeit	15 488	15 999	8 593	6 772	634
461	Jugendwohnheime, Schülerheime, Wohnheime für Auszubildende	4 334	2 554	1 510	1 001	44
462	Einrichtungen der Familienförderung	-	36	34	2	-
463	Einrichtungen für werdende Mütter und Mütter oder Väter mit Kind(ern)	1	-	-	-	-
464	Tageseinrichtungen für Kinder	272 652	42 165	31 280	9 466	1 419
465	Erziehungs-, Jugend- und Familienberatungsstellen	4 334	928	554	374	-
466	Einrichtungen für Hilfe zur Erziehung und Hilfe für junge Volljährige sowie für die Inobhutnahme	592	222	144	69	9
467	Einrichtungen der Mitarbeiterfortbildung	-	-	-	-	-
468	sonstige Einrichtungen	900	947	549	366	33
47	Förderung von anderen Trägern der Wohlfahrtspflege	-	357	66	291	-
48	Weitere soziale Bereiche	657	64 646	8	64 638	-
481	Vollzug des Unterhaltsvorschussgesetzes	235	2 301	2	2 299	-
482	Grundsicherung nach dem Zweiten Buch Sozialgesetzbuch (SGB II)	-	62 125	-	62 125	-
486	Vollzug des Betreuungsgesetzes	422	220	6	214	-
487	Hilfe für Heimkehrer und politische Häftlinge	-	-	-	-	-
49	Sonstige soziale Angelegenheiten	157	439	400	39	-
5	**Gesundheit, Sport, Erholung**	99 052	134 096	80 110	37 175	16 811
50	Öffentlicher Gesundheitsdienst	28 942	5 211	3 989	1 216	7
51	Krankenhäuser	641	605	89	-	515
54	Sonstige Einrichtungen und Maßnahmen der Gesundheitspflege	5 253	1 767	1 205	561	1
55	Förderung des Sports	3 081	11 279	7 844	3 419	17
56	Eigene Sportstätten	9 724	28 660	21 295	4 349	3 015
57	Badeanstalten	19 261	40 755	23 831	4 541	12 384
58	Park- und Gartenanlagen	30 343	41 574	19 168	21 973	433
59	Sonstige Erholungseinrichtungen	1 809	4 245	2 690	1 117	438
6	**Bau- und Wohnungswesen, Verkehr**	207 249	342 803	193 875	144 087	4 842
60	Bauverwaltung	114 840	10 402	7 181	3 215	5
61	Städteplanung, Vermessung, Bauordnung	55 766	19 997	16 427	2 776	794
62	Wohnungsbauförderung	3 698	3 939	945	2 461	534
63	Gemeindestraßen	21 218	154 978	77 242	76 416	1 320
65	Kreisstraßen	1 292	47 966	11 440	36 526	-
66	Bundes- und Landesstraßen	1 311	11 401	7 399	4 002	-
660	Bundesstraßen	1 066	4 213	2 065	2 148	-
665	Landesstraßen	244	7 187	5 333	1 854	-
67	Straßenbeleuchtung und -reinigung	7 001	77 218	63 627	13 076	515
670	Straßenbeleuchtung	1 542	62 737	59 534	3 203	-
675	Straßenreinigung	5 459	14 481	4 093	9 872	515
68	Parkeinrichtungen	650	9 702	5 238	2 791	1 673
69	Wasserläufe, Wasserbau	1 474	7 201	4 376	2 825	-

30 Ausgaben und Einnahmen der Gemeinden und Gemeindeverbände 2006 nach Arten und Aufgabengebieten

1. Ausgaben

Gliederungs-Nr.	Aufgabengebiet	Ausgaben des Verwaltungshaushalts				
		Personalausgaben	sächlicher Verwaltungs- und Betriebsaufwand			
			zusammen	Verwaltungs- und Betriebsausgaben	Erstattungen von Ausgaben des Verwaltungshaushalts	kalkulatorische kosten
		1 000 EUR				
7	**Öffentliche Einrichtungen, Wirtschaftsförderung**	141 621	182 008	108 056	34 248	39 703
70	Abwasserbeseitigung	2 004	3 943	1 194	2 742	7
72	Abfallbeseitigung	2 825	1 327	987	340	-
73	Märkte	1 332	6 731	4 144	2 161	426
74	Schlacht- und Viehhöfe	65	20	18	1	1
75	Bestattungswesen	17 575	40 841	15 769	15 108	9 964
76	Sonstige öffentliche Einrichtungen	9 355	53 289	27 778	2 872	22 638
77	Hilfsbetriebe der Verwaltung	78 677	31 244	24 397	2 235	4 612
78	Förderung der Land- und Forstwirtschaft	10 654	13 141	8 894	3 675	573
79	Fremdenverkehr, sonstige Förderung von Wirtschaft und Verkehr	19 132	31 473	24 875	5 116	1 483
790	Fremdenverkehr	12 994	21 942	17 583	3 490	868
791	sonstige Förderung von Wirtschaft und Verkehr	5 281	5 373	4 127	845	401
792	Förderung des Nahverkehrs (ÖPNV/SPNV)	719	3 976	3 030	774	172
793	Förderung der Schifffahrt und des Luftverkehrs	138	183	135	6	42
8	**Wirtschaftliche Unternehmen, allgemeines Grund- und Sondervermögen**	35 940	149 887	103 356	25 245	21 286
80	Verwaltung der wirtschaftlichen Unternehmen	1 506	78	78	-	-
81	Versorgungsunternehmen	1 757	2 992	2 536	77	380
810	Elektrizitätsversorgung (auch Windkraftanlagen)	47	2 122	1 936	53	133
813	Gasversorgung	5	3	3	1	-
815	Wasserversorgung	715	561	349	13	200
816	Fernwärmeversorgung	1	33	33	-	-
817	verbundene Versorgungsunternehmen	988	273	215	11	47
82	Verkehrsunternehmen	435	516	453	49	15
83	Verbundene Versorgungs- und Verkehrsunternehmen	633	1 032	1 032	-	-
84	Unternehmen der Wirtschaftsförderung	505	5 695	3 807	316	1 572
85	Land- und forstwirtschaftliche Unternehmen	25 155	64 152	49 122	14 989	41
850	landwirtschaftliche Unternehmen	148	28	28	0	-
855	forstwirtschaftliche Unternehmen	25 006	64 124	49 094	14 989	41
86	Kur- und Badebetriebe	79	199	187	13	-
87	Sonstige wirtschaftliche Unternehmen	421	2 660	881	161	1 618
88	Allgemeines Grundvermögen	5 432	68 703	44 629	6 476	17 598
89	Allgemeines Sondervermögen	17	3 858	633	3 163	62
9	**Allgemeine Finanzwirtschaft**	-	4 438	-	4 438	-
90	Steuern, allgemeine Zuweisungen und allgemeine Umlagen	-	-	-	-	-
91	Sonstige allgemeine Finanzwirtschaft	-	4 438	-	4 438	-
92	Abwicklung der Vorjahre	-	-	-	-	-
999	**I n s g e s a m t**	2 038 103	2 019 816	1 223 781	702 163	93 872

30 Ausgaben und Einnahmen der Gemeinden und Gemeindeverbände 2006 nach Arten und Aufgabengebieten

1. Ausgaben

Gliederungs-Nr.	Aufgabengebiet	Ausgaben des Verwaltungshaushalts					
		Zuweisungen und Zuschüsse					
		zusammen	Zuweisungen und sonstige Zuschüsse für laufende Zwecke, allgemeine Zuweisungen und Umlagen			Schulden-diensthilfen	soziale Leistungen
			zusammen	an öffentlichen Bereich	an andere Bereiche		
		1 000 EUR					
0	**Allgemeine Verwaltung**	4 133	4 133	2 444	1 689	-	-
00	Gemeindeorgane	699	699	64	635	-	-
01	Rechnungsprüfungsamt	-	-	-	-	-	-
02	Hauptverwaltung	2 540	2 540	2 167	374	-	-
03	Finanzverwaltung	61	61	55	6	-	-
05	Besondere Dienststellen der allgemeinen Verwaltung	36	36	3	33	-	-
06	Einrichtungen für die gesamte Verwaltung	694	694	111	583	-	-
08	Einrichtungen für Verwaltungsangehörige	103	103	45	59	-	-
1	**Öffentliche Sicherheit und Ordnung**	1 940	1 940	316	1 624	-	-
10	Polizeivollzugsdienst	-	-	-	-	-	-
11	Öffentliche Ordnung	1 011	1 011	168	842	-	-
12	Umweltschutz	41	41	-	41	-	-
13	Brandschutz	628	628	59	569	-	-
14	Katastrophenschutz und Zivilschutz	58	58	6	51	-	-
15	Verteidigungslasten - Verwaltung	-	-	-	-	-	-
16	Rettungsdienst	203	203	82	121	-	-
2	**Schulen**	28 462	28 414	24 431	3 983	48	-
20	Schulverwaltung	679	679	672	7	-	-
21	Grund- und Hauptschulen	17 112	17 111	16 799	312	1	-
211	Grundschulen	13 121	13 121	12 885	236	-	-
213	Hauptschulen	3 881	3 880	3 829	51	1	-
215	organisatorisch verbundene Grund- und Hauptschulen	110	110	85	25	-	-
22	Realschulen, regionale Schulen	1 921	1 919	1 673	246	2	-
221	Realschulen	832	830	651	178	2	-
225	regionale Schulen (kombinierte Haupt- und Realschulen)	1 089	1 089	1 022	67	-	-
23	Gymnasien, Kollegs (ohne berufliche Gymnasien)	807	807	61	745	-	-
24	Berufliche Schulen	170	163	126	37	7	-
27	Sonderschulen (Förderschulen)	3 886	3 848	2 118	1 729	38	-
28	Gesamtschulen und dergleichen	3 028	3 028	2 793	235	-	-
280	gemeinschaftliche, nicht aufteilbare Einrichtungen für örtlich vereinigte Schulen	1 772	1 772	1 542	231	-	-
281	Gesamtschulen (integrierte und kooperative)	1 251	1 251	1 251	-	-	-
285	freie Waldorfschulen	4	4	-	4	-	-
29	Übrige schulische Aufgaben	859	859	188	671	-	-
290	Schülerbeförderung und Beförderung von Kindern zu Kindergärten	31	31	31	-	-	-
293	Fördermaßnahmen für Schüler	17	17	-	17	-	-
295	sonstige schulische Aufgaben	812	812	158	654	-	-
3	**Wissenschaft, Forschung, Kulturpflege**	33 350	33 311	5 447	27 864	39	-
30	Verwaltung kultureller Angelegenheiten	2 448	2 448	-	2 448	-	-
31	Wissenschaft und Forschung	1 920	1 920	224	1 696	-	-
32	Museen, Sammlungen, Ausstellungen	1 783	1 783	170	1 613	-	-
321	nicht wissenschaftliche Museen, Sammlungen, Ausstellungen	906	906	170	736	-	-
323	zoologische und botanische Gärten	877	877	-	877	-	-
33	Theater und Musikpflege	18 721	18 721	4 411	14 310	-	-
331	Theater	17 126	17 126	3 849	13 277	-	-
332	Musikpflege (ohne Musikschulen)	633	633	32	601	-	-
333	Musikschulen	962	962	530	432	-	-
34	Heimat- und sonstige Kulturpflege	3 113	3 089	170	2 919	24	-

30 Ausgaben und Einnahmen der Gemeinden und Gemeindeverbände 2006 nach Arten und Aufgabengebieten

1. Ausgaben

Gliederungs-Nr.	Aufgabengebiet	Ausgaben des Verwaltungshaushalts					
		Zuweisungen und Zuschüsse					
		zusammen	Zuweisungen und sonstige Zuschüsse für laufende Zwecke, allgemeine Zuweisungen und Umlagen			Schuldendienstilfen	soziale Leistungen
			zusammen	an öffentlichen Bereich	an andere Bereiche		
		1 000 EUR					
35	Volksbildung	4 687	4 687	403	4 285	-	-
350	Volkshochschulen	4 100	4 100	169	3 932	-	-
352	öffentliche Büchereien	488	488	233	254	-	-
355	sonstige Volksbildung	99	99	1	99	-	-
36	Naturschutz, Denkmalschutz und -pflege	503	488	70	418	15	-
360	Naturschutz und Landschaftspflege	282	267	39	228	15	-
365	Denkmalschutz und -pflege	221	221	30	190	-	-
37	Kirchliche Angelegenheiten	175	174	0	174	0	-
4	**Soziale Sicherung**	2 273 367	530 651	195 001	335 651	860	1 741 856
40	Verwaltung der sozialen Angelegenheiten	5 155	5 128	3 780	1 348	1	25
400	allgemeine Sozialverwaltung (ohne Verwaltung der Jugendhilfe, Lastenausgleichsverwaltung und Versicherungsamt)	873	848	54	794	-	25
405	Verwaltung der Grundsicherung für Arbeitssuchende	53	53	-	53	-	-
407	Verwaltung der Jugendhilfe (ohne Verwaltung der Einrichtungen)	4 228	4 227	3 726	501	1	-
408	Versicherungsamt (soweit organisatorisch selbständig)	-	-	-	-	-	-
409	Lastenausgleichsverwaltung	-	-	-	-	-	-
41	Sozialhilfe nach dem SGB II	848 685	742	221	521	-	847 944
410	Hilfe zum Lebensunterhalt	27 349	244	16	228	-	27 105
411	Hilfe zur Pflege	135 874	-	-	-	-	135 874
412	Eingliederungshilfe für behinderte Menschen	446 773	74	-	74	-	446 699
413	Hilfen zur Gesundheit	31 620	-	-	-	-	31 620
414	Hilfe zur Überwindung besonderer sozialer Schwierigkeiten, Hilfe in anderen Lebenslagen	36 924	218	-	218	-	36 706
415	Grundsicherung im Alter und bei Erwerbsminderung, Leistungen nach dem Vierten Kapitel SGB XII	170 145	205	205	-	-	169 940
42	Durchführung des Asylbewerberleistungsgesetzes	39 487	24	23	1	-	39 463
43	Soziale Einrichtungen (ohne Einrichtungen der Jugendhilfe)	995	860	1	859	135	-
431	soziale Einrichtungen für Ältere (ohne Pflegeeinrichtungen)	301	166	1	165	135	-
432	soziale Einrichtungen für pflegebedürftige Menschen	347	347	-	347	-	-
433	soziale Einrichtungen für Behinderte	-	-	-	-	-	-
435	soziale Einrichtungen für Personen mit besonderen sozialen Schwierigkeiten	166	166	-	166	-	-
436	soziale Einrichtungen für Aussiedlerinnen und Aussiedler und Asylbewerberinnen und Asylbewerber	-	-	-	-	-	-
439	andere soziale Einrichtungen	181	181	-	181	-	-
44	Kriegsopferfürsorge (KOF) und ähnliche Maßnahmen	18 861	3	3	0	-	18 858
45	Jugendhilfe nach dem KJHG	328 420	40 397	1 965	38 432	-	288 023
451	Jugendarbeit	9 807	6 628	1 182	5 446	-	3 179
452	Jugendsozialarbeit, erzieherischer Kinder- und Jugendschutz	1 998	1 143	69	1 075	-	855
453	Förderung der Erziehung in der Familie	4 686	865	42	823	-	3 821

30 Ausgaben und Einnahmen der Gemeinden und Gemeindeverbände 2006 nach Arten und Aufgabengebieten

1. Ausgaben

Gliederungs-Nr.	Aufgabengebiet	Ausgaben des Verwaltungshaushalts					
		Zuweisungen und Zuschüsse					
		zusammen	Zuweisungen und sonstige Zuschüsse für laufende Zwecke, allgemeine Zuweisungen und Umlagen			Schuldendiensthilfen	soziale Leistungen
			zusammen	an öffentlichen Bereich	an andere Bereiche		
		1 000 EUR					
454	Förderung von Kindern in Tageseinrichtungen und in Tagespflege	45 047	27 893	622	27 271	-	17 154
455	Hilfe zur Erziehung	245 497	3 131	-	3 131	-	242 366
456	Hilfe für junge Volljährige / Inobhutnahme	18 982	124	-	124	-	18 858
457	Adoptionsvermittlung, Beistandschaft, Amtspflegschaft und -vormundschaft, Gerichtshilfen	422	86	50	36	-	335
458	sonstige Aufgaben	1 982	528	0	528	-	1 455
46	Einrichtungen der Jugendhilfe	468 079	468 069	186 552	281 516	10	-
460	Einrichtungen der Jugendarbeit	5 060	5 060	583	4 476	-	-
461	Jugendwohnheime, Schülerheime, Wohnheime für Auszubildende	209	209	-	209	-	-
462	Einrichtungen der Familienförderung	50	50	2	48	-	-
463	Einrichtungen für werdende Mütter und Mütter oder Väter mit Kind(ern)	3	3	-	3	-	-
464	Tageseinrichtungen für Kinder	451 980	451 976	185 416	266 560	4	-
465	Erziehungs-, Jugend- und Familienberatungsstellen	8 717	8 717	414	8 303	-	-
466	Einrichtungen für Hilfe zur Erziehung und Hilfe für junge Volljährige sowie für die Inobhutnahme	66	66	19	47	-	-
467	Einrichtungen der Mitarbeiterfortbildung	-	-	-	-	-	-
468	sonstige Einrichtungen	1 994	1 988	118	1 870	6	-
47	Förderung von anderen Trägern der Wohlfahrtspflege	13 288	12 574	2 398	10 177	713	-
48	Weitere soziale Bereiche	514 296	1 521	-	1 521	-	512 776
481	Vollzug des Unterhaltsvorschussgesetzes	37 507	-	-	-	-	37 507
482	Grundsicherung nach dem Zweiten Buch Sozialgesetzbuch (SGB II)	475 268	-	-	-	-	475 268
486	Vollzug des Betreuungsgesetzes	1 521	1 521	-	1 521	-	-
487	Hilfe für Heimkehrer und politische Häftlinge	0	-	-	-	-	0
49	Sonstige soziale Angelegenheiten	36 101	1 333	58	1 275	-	34 768
5	**Gesundheit, Sport, Erholung**	26 522	26 498	2 821	23 677	24	-
50	Öffentlicher Gesundheitsdienst	699	699	78	621	-	-
51	Krankenhäuser	12	10	1	9	2	-
54	Sonstige Einrichtungen und Maßnahmen der Gesundheitspflege	889	889	240	650	-	-
55	Förderung des Sports	7 070	7 061	223	6 839	9	-
56	Eigene Sportstätten	586	586	122	464	-	-
57	Badeanstalten	11 533	11 533	1 736	9 796	-	-
58	Park- und Gartenanlagen	4 558	4 558	-	4 558	-	-
59	Sonstige Erholungseinrichtungen	1 174	1 161	420	740	13	-
6	**Bau- und Wohnungswesen, Verkehr**	10 153	9 506	5 313	4 194	646	-
60	Bauverwaltung	30	30	30	-	-	-
61	Städteplanung, Vermessung, Bauordnung	1 586	1 586	1 576	10	-	-
62	Wohnungsbauförderung	602	159	-	159	443	-
63	Gemeindestraßen	4 473	4 269	728	3 542	204	-
65	Kreisstraßen	195	195	195	-	-	-
66	Bundes- und Landesstraßen	-	-	-	-	-	-
660	Bundesstraßen	-	-	-	-	-	-
665	Landesstraßen	-	-	-	-	-	-
67	Straßenbeleuchtung und -reinigung	427	427	-	427	-	-
670	Straßenbeleuchtung	-	-	-	-	-	-
675	Straßenreinigung	427	427	-	427	-	-
68	Parkeinrichtungen	44	44	15	30	-	-
69	Wasserläufe, Wasserbau	2 795	2 795	2 769	26	-	-

30 Ausgaben und Einnahmen der Gemeinden und Gemeindeverbände 2006 nach Arten und Aufgabengebieten

1. Ausgaben

Gliederungs-Nr.	Aufgabengebiet	Ausgaben des Verwaltungshaushalts					
		Zuweisungen und Zuschüsse					
		zusammen	Zuweisungen und sonstige Zuschüsse für laufende Zwecke, allgemeine Zuweisungen und Umlagen			Schuldendienstilfen	soziale Leistungen
			zusammen	an öffentlichen Bereich	an andere Bereiche		
		1 000 EUR					
7	**Öffentliche Einrichtungen, Wirtschaftsförderung**	41 121	40 623	21 194	19 429	498	-
70	Abwasserbeseitigung	502	497	133	364	5	-
72	Abfallbeseitigung	6 001	6 001	5 979	23	-	-
73	Märkte	92	92	-	92	-	-
74	Schlacht- und Viehhöfe	-	-	-	-	-	-
75	Bestattungswesen	570	570	138	432	-	-
76	Sonstige öffentliche Einrichtungen	1 796	1 743	56	1 687	52	-
77	Hilfsbetriebe der Verwaltung	164	161	-	161	3	-
78	Förderung der Land- und Forstwirtschaft	122	117	31	86	4	-
79	Fremdenverkehr, sonstige Förderung von Wirtschaft und Verkehr	31 875	31 440	14 857	16 583	434	-
790	Fremdenverkehr	8 223	8 208	1 911	6 296	16	-
791	sonstige Förderung von Wirtschaft und Verkehr	8 934	8 686	4 446	4 241	248	-
792	Förderung des Nahverkehrs (ÖPNV/SPNV)	14 585	14 414	8 384	6 031	171	-
793	Förderung der Schifffahrt und des Luftverkehrs	132	132	117	16	-	-
8	**Wirtschaftliche Unternehmen, allgemeines Grund- und Sondervermögen**	24 683	23 158	5 400	17 758	1 525	-
80	Verwaltung der wirtschaftlichen Unternehmen	-	-	-	-	-	-
81	Versorgungsunternehmen	1 663	1 663	26	1 637	-	-
810	Elektrizitätsversorgung (auch Windkraftanlagen)	221	221	-	221	-	-
813	Gasversorgung	-	-	-	-	-	-
815	Wasserversorgung	29	29	26	4	-	-
816	Fernwärmeversorgung	-	-	-	-	-	-
817	verbundene Versorgungsunternehmen	1 412	1 412	-	1 412	-	-
82	Verkehrsunternehmen	1 067	1 067	34	1 033	-	-
83	Verbundene Versorgungs- und Verkehrsunternehmen	2 500	2 500	-	2 500	-	-
84	Unternehmen der Wirtschaftsförderung	5 926	5 926	3	5 923	-	-
85	Land- und forstwirtschaftliche Unternehmen	6 710	6 709	4 524	2 186	1	-
850	landwirtschaftliche Unternehmen	2 167	2 165	-	2 165	1	-
855	forstwirtschaftliche Unternehmen	4 544	4 544	4 524	20	-	-
86	Kur- und Badebetriebe	3 168	3 163	-	3 163	5	-
87	Sonstige wirtschaftliche Unternehmen	1 111	873	-	873	238	-
88	Allgemeines Grundvermögen	1 362	81	40	41	1 281	-
89	Allgemeines Sondervermögen	1 177	1 177	775	402	-	-
9	**Allgemeine Finanzwirtschaft**	1 391 604	1 391 604	1 391 604	-	-	-
90	Steuern, allgemeine Zuweisungen und allgemeine Umlagen	1 391 604	1 391 604	1 391 604	-	-	-
91	Sonstige allgemeine Finanzwirtschaft	-	-	-	-	-	-
92	Abwicklung der Vorjahre	-	-	-	-	-	-
999	**I n s g e s a m t**	3 835 336	2 089 839	1 653 970	435 869	3 642	1 741 856

30 Ausgaben und Einnahmen der Gemeinden und Gemeindeverbände 2006 nach Arten und Aufgabengebieten

1. Ausgaben

Gliederungs-Nr.	Aufgabengebiet	Ausgaben des Verwaltungshaushalts			
		sonstige Ausgaben des Verwaltungshaushalts	Brutto-ausgaben des Verwaltungshaushalts	abzüglich Zahlungen von Gemeinden/GV	Gesamt-ausgaben des Verwaltungshaushalts
		1 000 EUR			
0	**Allgemeine Verwaltung**	481	758 778	4 694	754 084
00	Gemeindeorgane	-	123 461	265	123 196
01	Rechnungsprüfungsamt	-	13 814	9	13 805
02	Hauptverwaltung	-	288 947	2 316	286 631
03	Finanzverwaltung	411	162 628	674	161 953
05	Besondere Dienststellen der allgemeinen Verwaltung	-	24 952	160	24 793
06	Einrichtungen für die gesamte Verwaltung	70	122 633	804	121 829
08	Einrichtungen für Verwaltungsangehörige	-	22 343	466	21 877
1	**Öffentliche Sicherheit und Ordnung**	12	316 106	1 632	314 474
10	Polizeivollzugsdienst	-	24 974	41	24 932
11	Öffentliche Ordnung	-	187 791	951	186 840
12	Umweltschutz	-	8 202	58	8 144
13	Brandschutz	12	87 828	514	87 314
14	Katastrophenschutz und Zivilschutz	-	3 684	65	3 620
15	Verteidigungslasten - Verwaltung	-	-	-	-
16	Rettungsdienst	-	3 627	2	3 625
2	**Schulen**	32	617 554	37 650	579 904
20	Schulverwaltung	-	28 281	886	27 395
21	Grund- und Hauptschulen	19	193 811	18 330	175 481
211	Grundschulen	19	136 257	14 192	122 065
213	Hauptschulen	-	34 219	2 950	31 269
215	organisatorisch verbundene Grund- und Hauptschulen	-	23 335	1 188	22 147
22	Realschulen, regionale Schulen	12	60 866	5 170	55 696
221	Realschulen	-	32 180	3 874	28 305
225	regionale Schulen (kombinierte Haupt- und Realschulen)	12	28 686	1 296	27 390
23	Gymnasien, Kollegs (ohne berufliche Gymnasien)	-	52 691	89	52 601
24	Berufliche Schulen	-	55 626	3 235	52 391
27	Sonderschulen (Förderschulen)	-	43 357	2 345	41 012
28	Gesamtschulen und dergleichen	-	43 652	7 029	36 623
280	gemeinschaftliche, nicht aufteilbare Einrichtungen für örtlich vereinigte Schulen	-	28 515	5 673	22 842
281	Gesamtschulen (integrierte und kooperative)	-	15 133	1 355	13 777
285	freie Waldorfschulen	-	4	-	4
29	Übrige schulische Aufgaben	-	139 271	565	138 705
290	Schülerbeförderung und Beförderung von Kindern zu Kindergärten	-	127 480	317	127 164
293	Fördermaßnahmen für Schüler	-	425	30	395
295	sonstige schulische Aufgaben	-	11 365	218	11 147
3	**Wissenschaft, Forschung, Kulturpflege**	8	218 545	4 939	213 606
30	Verwaltung kultureller Angelegenheiten	-	8 677	23	8 653
31	Wissenschaft und Forschung	-	9 731	7	9 724
32	Museen, Sammlungen, Ausstellungen	-	22 810	162	22 648
321	nicht wissenschaftliche Museen, Sammlungen, Ausstellungen	-	20 275	158	20 116
323	zoologische und botanische Gärten	-	2 536	4	2 531
33	Theater und Musikpflege	-	101 732	3 987	97 746
331	Theater	-	75 148	3 857	71 292
332	Musikpflege (ohne Musikschulen)	-	2 564	23	2 541
333	Musikschulen	-	24 020	107	23 913
34	Heimat- und sonstige Kulturpflege	8	20 947	84	20 863

30 Ausgaben und Einnahmen der Gemeinden und Gemeindeverbände 2006 nach Arten und Aufgabengebieten

1. Ausgaben

Gliederungs-Nr.	Aufgabengebiet	Ausgaben des Verwaltungshaushalts			
		sonstige Ausgaben des Verwaltungshaushalts	Bruttoausgaben des Verwaltungshaushalts	abzüglich Zahlungen von Gemeinden/GV	Gesamtausgaben des Verwaltungshaushalts
		1 000 EUR			
35	Volksbildung	-	43 872	561	43 310
350	Volkshochschulen	-	23 171	257	22 914
352	öffentliche Büchereien	-	20 035	286	19 748
355	sonstige Volksbildung	-	666	18	648
36	Naturschutz, Denkmalschutz und -pflege	0	10 166	114	10 052
360	Naturschutz und Landschaftspflege	-	7 325	111	7 214
365	Denkmalschutz und -pflege	0	2 841	3	2 838
37	Kirchliche Angelegenheiten	-	610	1	609
4	**Soziale Sicherung**	2	3 191 628	303 986	2 887 643
40	Verwaltung der sozialen Angelegenheiten	-	231 056	19 155	211 901
400	allgemeine Sozialverwaltung (ohne Verwaltung der Jugendhilfe, Lastenausgleichsverwaltung und Versicherungsamt)	-	86 809	1 179	85 629
405	Verwaltung der Grundsicherung für Arbeitssuchende	-	51 583	1 298	50 285
407	Verwaltung der Jugendhilfe (ohne Verwaltung der Einrichtungen)	-	89 336	16 679	72 658
408	Versicherungsamt (soweit organisatorisch selbständig)	-	2 149	-	2 149
409	Lastenausgleichsverwaltung	-	1 180	-	1 180
41	Sozialhilfe nach dem SGB II	-	1 061 160	48 754	1 012 406
410	Hilfe zum Lebensunterhalt	-	43 565	15 562	28 003
411	Hilfe zur Pflege	-	165 282	1 427	163 855
412	Eingliederungshilfe für behinderte Menschen	-	577 575	2 093	575 483
413	Hilfen zur Gesundheit	-	33 268	408	32 860
414	Hilfe zur Überwindung besonderer sozialer Schwierigkeiten, Hilfe in anderen Lebenslagen	-	43 183	753	42 429
415	Grundsicherung im Alter und bei Erwerbsminderung, Leistungen nach dem Vierten Kapitel SGB XII	-	198 287	28 511	169 776
42	Durchführung des Asylbewerberleistungsgesetzes	-	57 780	13 066	44 714
43	Soziale Einrichtungen (ohne Einrichtungen der Jugendhilfe)	-	8 316	225	8 091
431	soziale Einrichtungen für Ältere (ohne Pflegeeinrichtungen)	-	3 172	8	3 165
432	soziale Einrichtungen für pflegebedürftige Menschen	-	1 207	8	1 199
433	soziale Einrichtungen für Behinderte	-	249	-	249
435	soziale Einrichtungen für Personen mit besonderen sozialen Schwierigkeiten	-	718	4	714
436	soziale Einrichtungen für Aussiedlerinnen und Aussiedler und Asylbewerberinnen und Asylbewerber	-	577	75	502
439	andere soziale Einrichtungen	-	2 392	130	2 262
44	Kriegsopferfürsorge (KOF) und ähnliche Maßnahmen	-	19 443	4	19 439
45	Jugendhilfe nach dem KJHG	-	354 699	23 180	331 519
451	Jugendarbeit	-	14 402	831	13 570
452	Jugendsozialarbeit, erzieherischer Kinder- und Jugendschutz	-	4 013	113	3 900
453	Förderung der Erziehung in der Familie	-	5 189	369	4 820

30 Ausgaben und Einnahmen der Gemeinden und Gemeindeverbände 2006 nach Arten und Aufgabengebieten

1. Ausgaben

Gliederungs-Nr.	Aufgabengebiet	Ausgaben des Verwaltungshaushalts			
		sonstige Ausgaben des Verwaltungshaushalts	Brutto-ausgaben des Verwaltungshaushalts	abzüglich Zahlungen von Gemeinden/GV	Gesamt-ausgaben des Verwaltungshaushalts
		1 000 EUR			
454	Förderung von Kindern in Tageseinrichtungen und in Tagespflege	-	46 120	448	45 672
455	Hilfe zur Erziehung	-	260 084	19 412	240 672
456	Hilfe für junge Volljährige / Inobhutnahme	-	19 638	947	18 691
457	Adoptionsvermittlung, Beistandschaft, Amtspflegschaft und -vormundschaft, Gerichtshilfen	-	3 156	136	3 020
458	sonstige Aufgaben	-	2 098	924	1 174
46	Einrichtungen der Jugendhilfe	2	829 233	141 161	688 072
460	Einrichtungen der Jugendarbeit	2	36 548	1 515	35 033
461	Jugendwohnheime, Schülerheime, Wohnheime für Auszubildende	-	7 097	14	7 083
462	Einrichtungen der Familienförderung	-	86	9	77
463	Einrichtungen für werdende Mütter und Mütter oder Väter mit Kind(ern)	-	4	-	4
464	Tageseinrichtungen für Kinder	1	766 798	137 938	628 860
465	Erziehungs-, Jugend- und Familienberatungsstellen	0	13 980	1 362	12 618
466	Einrichtungen für Hilfe zur Erziehung und Hilfe für junge Volljährige sowie für die Inobhutnahme	-	879	80	799
467	Einrichtungen der Mitarbeiterfortbildung	-	-	-	-
468	sonstige Einrichtungen	-	3 842	243	3 599
47	Förderung von anderen Trägern der Wohlfahrtspflege	-	13 644	1 212	12 432
48	Weitere soziale Bereiche	-	579 599	56 889	522 710
481	Vollzug des Unterhaltsvorschussgesetzes	-	40 043	200	39 843
482	Grundsicherung nach dem Zweiten Buch Sozialgesetzbuch (SGB II)	-	537 393	56 688	480 705
486	Vollzug des Betreuungsgesetzes	-	2 162	-	2 162
487	Hilfe für Heimkehrer und politische Häftlinge	-	0	-	0
49	Sonstige soziale Angelegenheiten	-	36 697	339	36 358
5	**Gesundheit, Sport, Erholung**	421	260 091	4 932	255 159
50	Öffentlicher Gesundheitsdienst	-	34 852	221	34 631
51	Krankenhäuser	-	1 258	171	1 087
54	Sonstige Einrichtungen und Maßnahmen der Gesundheitspflege	-	7 909	32	7 876
55	Förderung des Sports	-	21 430	78	21 352
56	Eigene Sportstätten	-	38 970	1 586	37 384
57	Badeanstalten	421	71 969	1 845	70 124
58	Park- und Gartenanlagen	-	76 475	967	75 508
59	Sonstige Erholungseinrichtungen	-	7 228	31	7 197
6	**Bau- und Wohnungswesen, Verkehr**	326	560 530	2 723	557 807
60	Bauverwaltung	5	125 277	807	124 470
61	Städteplanung, Vermessung, Bauordnung	11	77 360	384	76 976
62	Wohnungsbauförderung	13	8 252	0	8 251
63	Gemeindestraßen	285	180 954	1 214	179 741
65	Kreisstraßen	10	49 462	122	49 340
66	Bundes- und Landesstraßen	-	12 711	-	12 711
660	Bundesstraßen	-	5 280	-	5 280
665	Landesstraßen	-	7 432	-	7 432
67	Straßenbeleuchtung und -reinigung	-	84 646	65	84 582
670	Straßenbeleuchtung	-	64 280	16	64 263
675	Straßenreinigung	-	20 367	48	20 319
68	Parkeinrichtungen	-	10 397	4	10 393
69	Wasserläufe, Wasserbau	1	11 471	128	11 343

30 Ausgaben und Einnahmen der Gemeinden und Gemeindeverbände 2006 nach Arten und Aufgabengebieten

1. Ausgaben

Gliederungs-Nr.	Aufgabengebiet	Ausgaben des Verwaltungshaushalts			
		sonstige Ausgaben des Verwaltungshaushalts	Bruttoausgaben des Verwaltungshaushalts	abzüglich Zahlungen von Gemeinden/GV	Gesamtausgaben des Verwaltungshaushalts
		1 000 EUR			
7	**Öffentliche Einrichtungen, Wirtschaftsförderung**	362	365 112	15 175	349 936
70	Abwasserbeseitigung	42	6 491	106	6 385
72	Abfallbeseitigung	-	10 153	299	9 854
73	Märkte	-	8 155	-	8 155
74	Schlacht- und Viehhöfe	-	85	-	85
75	Bestattungswesen	-	58 986	470	58 517
76	Sonstige öffentliche Einrichtungen	86	64 525	674	63 851
77	Hilfsbetriebe der Verwaltung	-	110 086	10 707	99 379
78	Förderung der Land- und Forstwirtschaft	-	23 917	214	23 703
79	Fremdenverkehr, sonstige Förderung von Wirtschaft und Verkehr	234	82 714	2 706	80 008
790	Fremdenverkehr	25	43 184	1 529	41 655
791	sonstige Förderung von Wirtschaft und Verkehr	190	19 778	543	19 235
792	Förderung des Nahverkehrs (ÖPNV/SPNV)	19	19 299	617	18 681
793	Förderung der Schifffahrt und des Luftverkehrs	-	453	17	436
8	**Wirtschaftliche Unternehmen, allgemeines Grund- und Sondervermögen**	70	210 581	4 607	205 973
80	Verwaltung der wirtschaftlichen Unternehmen	-	1 584	64	1 520
81	Versorgungsunternehmen	17	6 429	12	6 417
810	Elektrizitätsversorgung (auch Windkraftanlagen)	15	2 405	0	2 405
813	Gasversorgung	-	9	-	9
815	Wasserversorgung	-	1 305	3	1 302
816	Fernwärmeversorgung	-	35	9	26
817	verbundene Versorgungsunternehmen	2	2 675	-	2 675
82	Verkehrsunternehmen	-	2 018	36	1 982
83	Verbundene Versorgungs- und Verkehrsunternehmen	-	4 166	3	4 163
84	Unternehmen der Wirtschaftsförderung	3	12 129	8	12 121
85	Land- und forstwirtschaftliche Unternehmen	0	96 017	4 206	91 811
850	landwirtschaftliche Unternehmen	-	2 343	147	2 196
855	forstwirtschaftliche Unternehmen	0	93 674	4 059	89 615
86	Kur- und Badebetriebe	-	3 447	0	3 446
87	Sonstige wirtschaftliche Unternehmen	0	4 192	5	4 187
88	Allgemeines Grundvermögen	48	75 545	239	75 305
89	Allgemeines Sondervermögen	2	5 054	33	5 022
9	**Allgemeine Finanzwirtschaft**	2 343 793	3 739 836	1 323 913	2 415 923
90	Steuern, allgemeine Zuweisungen und allgemeine Umlagen	8 163	1 399 768	1 312 266	87 502
91	Sonstige allgemeine Finanzwirtschaft	846 740	851 178	11 648	839 530
92	Abwicklung der Vorjahre	1 488 890	1 488 890	-	1 488 890
999	**I n s g e s a m t**	2 345 506	10 238 761	1 704 251	8 534 510

30 Ausgaben und Einnahmen der Gemeinden und Gemeindeverbände 2006 nach Arten und Aufgabengebieten

1. Ausgaben

Gliederungs-Nr.	Aufgabengebiet	Ausgaben des Vermögenshaushalts				
		Gewährung von Darlehen		Erwerb von Beteiligungen, Kapitalanlagen	Erwerb von Sachvermögen	Baumaßnahmen
		zusammen	darunter an sonstige Bereiche			
		1 000 EUR				
0	**Allgemeine Verwaltung**	0	0	-	24 817	29 161
00	Gemeindeorgane	-	-	-	197	125
01	Rechnungsprüfungsamt	-	-	-	11	-
02	Hauptverwaltung	-	-	-	5 626	20 063
03	Finanzverwaltung	0	0	-	301	-
05	Besondere Dienststellen der allgemeinen Verwaltung	-	-	-	25	23
06	Einrichtungen für die gesamte Verwaltung	-	-	-	18 655	8 951
08	Einrichtungen für Verwaltungsangehörige	-	-	-	3	-
1	**Öffentliche Sicherheit und Ordnung**	17	17	-	29 472	12 384
10	Polizeivollzugsdienst	-	-	-	61	76
11	Öffentliche Ordnung	-	-	-	443	353
12	Umweltschutz	17	17	-	299	142
13	Brandschutz	-	-	-	27 421	11 517
14	Katastrophenschutz und Zivilschutz	-	-	-	1 082	297
15	Verteidigungslasten - Verwaltung	-	-	-	-	-
16	Rettungsdienst	-	-	-	165	1
2	**Schulen**	-	-	19	24 906	157 058
20	Schulverwaltung	-	-	-	583	945
21	Grund- und Hauptschulen	-	-	-	7 291	61 521
211	Grundschulen	-	-	-	4 792	38 534
213	Hauptschulen	-	-	-	1 514	11 001
215	organisatorisch verbundene Grund- und Hauptschulen	-	-	-	986	11 986
22	Realschulen, regionale Schulen	-	-	19	3 623	30 460
221	Realschulen	-	-	-	1 748	11 856
225	regionale Schulen (kombinierte Haupt- und Realschulen)	-	-	19	1 876	18 604
23	Gymnasien, Kollegs (ohne berufliche Gymnasien)	-	-	-	3 793	21 131
24	Berufliche Schulen	-	-	-	5 222	9 264
27	Sonderschulen (Förderschulen)	-	-	-	1 698	11 174
28	Gesamtschulen und dergleichen	-	-	-	2 257	21 572
280	gemeinschaftliche, nicht aufteilbare Einrichtungen für örtlich vereinigte Schulen	-	-	-	1 720	11 107
281	Gesamtschulen (integrierte und kooperative)	-	-	-	538	10 464
285	freie Waldorfschulen	-	-	-	-	-
29	Übrige schulische Aufgaben	-	-	-	438	992
290	Schülerbeförderung und Beförderung von Kindern zu Kindergärten	-	-	-	29	3
293	Fördermaßnahmen für Schüler	-	-	-	5	-
295	sonstige schulische Aufgaben	-	-	-	405	989
3	**Wissenschaft, Forschung, Kulturpflege**	4	4	4	5 005	26 983
30	Verwaltung kultureller Angelegenheiten	-	-	-	11	8
31	Wissenschaft und Forschung	-	-	-	322	469
32	Museen, Sammlungen, Ausstellungen	-	-	-	2 492	7 688
321	nicht wissenschaftliche Museen, Sammlungen, Ausstellungen	-	-	-	2 486	7 622
323	zoologische und botanische Gärten	-	-	-	6	66
33	Theater und Musikpflege	4	4	4	455	7 296
331	Theater	-	-	4	351	7 212
332	Musikpflege (ohne Musikschulen)	4	4	-	11	40
333	Musikschulen	-	-	-	93	43
34	Heimat- und sonstige Kulturpflege	-	-	-	418	3 771

30 Ausgaben und Einnahmen der Gemeinden und Gemeindeverbände 2006 nach Arten und Aufgabengebieten

1. Ausgaben

Gliederungs-Nr.	Aufgabengebiet	Ausgaben des Vermögenshaushalts				
		Gewährung von Darlehen		Erwerb von Beteiligungen, Kapitalanlagen	Erwerb von Sachvermögen	Baumaßnahmen
		zusammen	darunter an sonstige Bereiche			
		1 000 EUR				
35	Volksbildung	-	-	-	846	441
350	Volkshochschulen	-	-	-	117	287
352	öffentliche Büchereien	-	-	-	729	154
355	sonstige Volksbildung	-	-	-	-	-
36	Naturschutz, Denkmalschutz und -pflege	-	-	-	459	7 006
360	Naturschutz und Landschaftspflege	-	-	-	408	3 349
365	Denkmalschutz und -pflege	-	-	-	52	3 658
37	Kirchliche Angelegenheiten	-	-	-	2	305
4	**Soziale Sicherung**	18	18	3	4 386	19 888
40	Verwaltung der sozialen Angelegenheiten	11	11	3	305	803
400	allgemeine Sozialverwaltung (ohne Verwaltung der Jugendhilfe, Lastenausgleichsverwaltung und Versicherungsamt)	11	11	3	64	676
405	Verwaltung der Grundsicherung für Arbeitssuchende	-	-	-	76	121
407	Verwaltung der Jugendhilfe (ohne Verwaltung der Einrichtungen)	-	-	-	166	6
408	Versicherungsamt (soweit organisatorisch selbständig)	-	-	-	-	-
409	Lastenausgleichsverwaltung	-	-	-	-	-
41	Sozialhilfe nach dem SGB II	-	-	-	-	-
410	Hilfe zum Lebensunterhalt	-	-	-	-	-
411	Hilfe zur Pflege	-	-	-	-	-
412	Eingliederungshilfe für behinderte Menschen	-	-	-	-	-
413	Hilfen zur Gesundheit	-	-	-	-	-
414	Hilfe zur Überwindung besonderer sozialer Schwierigkeiten, Hilfe in anderen Lebenslagen	-	-	-	-	-
415	Grundsicherung im Alter und bei Erwerbsminderung, Leistungen nach dem Vierten Kapitel SGB XII	-	-	-	-	-
42	Durchführung des Asylbewerberleistungsgesetzes	-	-	-	-	-
43	Soziale Einrichtungen (ohne Einrichtungen der Jugendhilfe)	7	7	-	971	129
431	soziale Einrichtungen für Ältere (ohne Pflegeeinrichtungen)	-	-	-	5	-
432	soziale Einrichtungen für pflegebedürftige Menschen	-	-	-	918	77
433	soziale Einrichtungen für Behinderte	7	7	-	-	-
435	soziale Einrichtungen für Personen mit besonderen sozialen Schwierigkeiten	-	-	-	-	25
436	soziale Einrichtungen für Aussiedlerinnen und Aussiedler und Asylbewerberinnen und Asylbewerber	-	-	-	-	-
439	andere soziale Einrichtungen	-	-	-	48	26
44	Kriegsopferfürsorge (KOF) und ähnliche Maßnahmen	-	-	-	-	-
45	Jugendhilfe nach dem KJHG	-	-	-	28	-
451	Jugendarbeit	-	-	-	25	-
452	Jugendsozialarbeit, erzieherischer Kinder- und Jugendschutz	-	-	-	1	-
453	Förderung der Erziehung in der Familie	-	-	-	-	-

30 Ausgaben und Einnahmen der Gemeinden und Gemeindeverbände 2006 nach Arten und Aufgabengebieten

1. Ausgaben

Gliederungs-Nr.	Aufgabengebiet	Ausgaben des Vermögenshaushalts				
		Gewährung von Darlehen		Erwerb von Beteiligungen, Kapitalanlagen	Erwerb von Sachvermögen	Baumaßnahmen
		zusammen	darunter an sonstige Bereiche			
		1 000 EUR				
454	Förderung von Kindern in Tageseinrichtungen und in Tagespflege	-	-	-	-	-
455	Hilfe zur Erziehung	-	-	-	-	-
456	Hilfe für junge Volljährige / Inobhutnahme	-	-	-	-	-
457	Adoptionsvermittlung, Beistandschaft, Amtspflegschaft und -vormundschaft, Gerichtshilfen	-	-	-	2	-
458	sonstige Aufgaben	-	-	-	-	-
46	Einrichtungen der Jugendhilfe	-	-	-	3 077	18 956
460	Einrichtungen der Jugendarbeit	-	-	-	1 181	6 307
461	Jugendwohnheime, Schülerheime, Wohnheime für Auszubildende	-	-	-	166	152
462	Einrichtungen der Familienförderung	-	-	-	2	-
463	Einrichtungen für werdende Mütter und Mütter oder Väter mit Kind(ern)	-	-	-	-	-
464	Tageseinrichtungen für Kinder	-	-	-	1 612	12 194
465	Erziehungs-, Jugend- und Familienberatungsstellen	-	-	-	21	-
466	Einrichtungen für Hilfe zur Erziehung und Hilfe für junge Volljährige sowie für die Inobhutnahme	-	-	-	-	-
467	Einrichtungen der Mitarbeiterfortbildung	-	-	-	-	-
468	sonstige Einrichtungen	-	-	-	95	303
47	Förderung von anderen Trägern der Wohlfahrtspflege	-	-	-	-	-
48	Weitere soziale Bereiche	-	-	-	-	-
481	Vollzug des Unterhaltsvorschussgesetzes	-	-	-	-	-
482	Grundsicherung nach dem Zweiten Buch Sozialgesetzbuch (SGB II)	-	-	-	-	-
486	Vollzug des Betreuungsgesetzes	-	-	-	-	-
487	Hilfe für Heimkehrer und politische Häftlinge	-	-	-	-	-
49	Sonstige soziale Angelegenheiten	-	-	-	5	-
5	**Gesundheit, Sport, Erholung**	344	60	413	3 212	49 110
50	Öffentlicher Gesundheitsdienst	-	-	-	195	32
51	Krankenhäuser	-	-	-	5	17
54	Sonstige Einrichtungen und Maßnahmen der Gesundheitspflege	15	15	-	8	27
55	Förderung des Sports	45	45	-	80	1 640
56	Eigene Sportstätten	285	-	-	895	30 046
57	Badeanstalten	-	-	413	491	9 259
58	Park- und Gartenanlagen	-	-	-	1 306	4 322
59	Sonstige Erholungseinrichtungen	-	-	-	231	3 767
6	**Bau- und Wohnungswesen, Verkehr**	2 804	2 799	1 000	39 712	379 199
60	Bauverwaltung	-	-	-	419	102
61	Städteplanung, Vermessung, Bauordnung	31	25	-	25 058	48 279
62	Wohnungsbauförderung	2 772	2 772	1 000	2 752	4 391
63	Gemeindestraßen	2	2	-	7 419	235 132
65	Kreisstraßen	-	-	-	1 952	54 336
66	Bundes- und Landesstraßen	-	-	-	43	16 685
660	Bundesstraßen	-	-	-	11	14 795
665	Landesstraßen	-	-	-	31	1 890
67	Straßenbeleuchtung und -reinigung	-	-	-	262	5 192
670	Straßenbeleuchtung	-	-	-	45	5 187
675	Straßenreinigung	-	-	-	217	6
68	Parkeinrichtungen	-	-	-	419	3 697
69	Wasserläufe, Wasserbau	-	-	-	1 389	11 384

30 Ausgaben und Einnahmen der Gemeinden und Gemeindeverbände 2006 nach Arten und Aufgabengebieten

1. Ausgaben

Gliederungs-Nr.	Aufgabengebiet	Ausgaben des Vermögenshaushalts				
		Gewährung von Darlehen		Erwerb von Beteiligungen, Kapitalanlagen	Erwerb von Sachvermögen	Baumaßnahmen
		zusammen	darunter an sonstige Bereiche			
		1 000 EUR				
7	**Öffentliche Einrichtungen, Wirtschaftsförderung**	122	112	741	17 227	85 749
70	Abwasserbeseitigung	-	-	-	-	136
72	Abfallbeseitigung	-	-	-	0	294
73	Märkte	-	-	-	34	384
74	Schlacht- und Viehhöfe	-	-	-	-	-
75	Bestattungswesen	-	-	-	892	9 781
76	Sonstige öffentliche Einrichtungen	-	-	-	2 270	37 570
77	Hilfsbetriebe der Verwaltung	-	-	-	8 717	3 379
78	Förderung der Land- und Forstwirtschaft	10	-	25	412	9 771
79	Fremdenverkehr, sonstige Förderung von Wirtschaft und Verkehr	112	112	716	4 904	24 432
790	Fremdenverkehr	10	10	28	1 067	6 045
791	sonstige Förderung von Wirtschaft und Verkehr	102	102	688	3 801	13 918
792	Förderung des Nahverkehrs (ÖPNV/SPNV)	-	-	-	36	4 115
793	Förderung der Schifffahrt und des Luftverkehrs	-	-	-	0	355
8	**Wirtschaftliche Unternehmen, allgemeines Grund- und Sondervermögen**	11 561	11 561	11 395	58 889	27 431
80	Verwaltung der wirtschaftlichen Unternehmen	-	-	81	-	5
81	Versorgungsunternehmen	-	-	-	0	1 195
810	Elektrizitätsversorgung (auch Windkraftanlagen)	-	-	-	-	1 164
813	Gasversorgung	-	-	-	-	12
815	Wasserversorgung	-	-	-	0	19
816	Fernwärmeversorgung	-	-	-	-	-
817	verbundene Versorgungsunternehmen	-	-	-	-	-
82	Verkehrsunternehmen	-	-	-	312	934
83	Verbundene Versorgungs- und Verkehrsunternehmen	-	-	183	-	107
84	Unternehmen der Wirtschaftsförderung	9	9	8 461	60	6 005
85	Land- und forstwirtschaftliche Unternehmen	-	-	-	238	232
850	landwirtschaftliche Unternehmen	-	-	-	1	-
855	forstwirtschaftliche Unternehmen	-	-	-	237	232
86	Kur- und Badebetriebe	-	-	-	29	15
87	Sonstige wirtschaftliche Unternehmen	10 546	10 546	1 804	3	1 388
88	Allgemeines Grundvermögen	6	6	232	58 185	17 467
89	Allgemeines Sondervermögen	1 000	1 000	635	60	83
9	**Allgemeine Finanzwirtschaft**	-	-	-	-	-
90	Steuern, allgemeine Zuweisungen und allgemeine Umlagen	-	-	-	-	-
91	Sonstige allgemeine Finanzwirtschaft	-	-	-	-	-
92	Abwicklung der Vorjahre	-	-	-	-	-
999	**I n s g e s a m t**	14 872	14 571	13 574	207 628	786 964

30 Ausgaben und Einnahmen der Gemeinden und Gemeindeverbände 2006 nach Arten und Aufgabengebieten

1. Ausgaben

Gliederungs-Nr.	Aufgabengebiet	Ausgaben des Vermögenshaushalts					
		Zuweisung und Zuschüsse für Investitionen		sonstige Ausgaben des Vermögenshaushalts	Bruttoausgaben des Vermögenshaushalts	abzüglich Zahlungen von Gemeinden/GV	Gesamtausgaben des Vermögenshaushalts
		zusammen	darunter an andere Bereiche				
		1 000 EUR					
0	**Allgemeine Verwaltung**	358	278	-	54 336	146	54 190
00	Gemeindeorgane	9	9	-	331	-	331
01	Rechnungsprüfungsamt	-	-	-	11	-	11
02	Hauptverwaltung	273	194	-	25 962	144	25 818
03	Finanzverwaltung	-	-	-	301	-	301
05	Besondere Dienststellen der allgemeinen Verwaltung	-	-	-	47	-	47
06	Einrichtungen für die gesamte Verwaltung	76	76	-	27 682	2	27 680
08	Einrichtungen für Verwaltungsangehörige	-	-	-	3	-	3
1	**Öffentliche Sicherheit und Ordnung**	3 397	2 282	-	45 270	977	44 293
10	Polizeivollzugsdienst	-	-	-	137	-	137
11	Öffentliche Ordnung	35	30	-	830	5	825
12	Umweltschutz	60	60	-	519	-	519
13	Brandschutz	788	115	-	39 726	969	38 758
14	Katastrophenschutz und Zivilschutz	1 367	930	-	2 746	3	2 743
15	Verteidigungslasten - Verwaltung	-	-	-	-	-	-
16	Rettungsdienst	1 146	1 146	-	1 312	-	1 312
2	**Schulen**	18 571	4 686	-	200 554	11 807	188 747
20	Schulverwaltung	602	-	-	2 130	58	2 073
21	Grund- und Hauptschulen	8 993	3 494	-	77 804	4 521	73 283
211	Grundschulen	5 030	2 467	-	48 356	2 117	46 239
213	Hauptschulen	2 532	1 027	-	15 046	1 265	13 781
215	organisatorisch verbundene Grund- und Hauptschulen	1 431	-	-	14 403	1 140	13 263
22	Realschulen, regionale Schulen	4 460	29	-	38 562	3 178	35 384
221	Realschulen	2 382	29	-	15 986	1 112	14 873
225	regionale Schulen (kombinierte Haupt- und Realschulen)	2 078	-	-	22 576	2 065	20 511
23	Gymnasien, Kollegs (ohne berufliche Gymnasien)	324	118	-	25 248	47	25 201
24	Berufliche Schulen	468	420	-	14 954	64	14 890
27	Sonderschulen (Förderschulen)	934	620	-	13 805	161	13 644
28	Gesamtschulen und dergleichen	2 791	5	-	26 620	3 768	22 852
280	gemeinschaftliche, nicht aufteilbare Einrichtungen für örtlich vereinigte Schulen	512	5	-	13 339	2 008	11 331
281	Gesamtschulen (integrierte und kooperative)	2 279	-	-	13 281	1 759	11 522
285	freie Waldorfschulen	-	-	-	-	-	-
29	Übrige schulische Aufgaben	-	-	-	1 431	10	1 420
290	Schülerbeförderung und Beförderung von Kindern zu Kindergärten	-	-	-	32	-	32
293	Fördermaßnahmen für Schüler	-	-	-	5	-	5
295	sonstige schulische Aufgaben	-	-	-	1 394	10	1 384
3	**Wissenschaft, Forschung, Kulturpflege**	3 772	2 549	-	35 769	479	35 290
30	Verwaltung kultureller Angelegenheiten	26	21	-	45	-	45
31	Wissenschaft und Forschung	45	45	-	836	-	836
32	Museen, Sammlungen, Ausstellungen	1 760	730	-	11 939	24	11 916
321	nicht wissenschaftliche Museen, Sammlungen, Ausstellungen	1 310	280	-	11 417	24	11 394
323	zoologische und botanische Gärten	450	450	-	522	-	522
33	Theater und Musikpflege	126	54	-	7 885	72	7 812
331	Theater	94	22	-	7 661	72	7 589
332	Musikpflege (ohne Musikschulen)	32	32	-	87	-	87
333	Musikschulen	-	-	-	136	-	136
34	Heimat- und sonstige Kulturpflege	126	122	-	4 315	87	4 228

30 Ausgaben und Einnahmen der Gemeinden und Gemeindeverbände 2006 nach Arten und Aufgabengebieten

1. Ausgaben

Gliederungs-Nr.	Aufgabengebiet	Ausgaben des Vermögenshaushalts					
		Zuweisung und Zuschüsse für Investitionen		sonstige Ausgaben des Vermögenshaushalts	Bruttoausgaben des Vermögenshaushalts	abzüglich Zahlungen von Gemeinden/GV	Gesamtausgaben des Vermögenshaushalts
		zusammen	darunter an andere Bereiche				
		1 000 EUR					
35	Volksbildung	147	144	-	1 434	10	1 424
350	Volkshochschulen	68	68	-	472	-	472
352	öffentliche Büchereien	11	10	-	894	10	884
355	sonstige Volksbildung	68	66	-	68	-	68
36	Naturschutz, Denkmalschutz und -pflege	792	707	-	8 258	286	7 972
360	Naturschutz und Landschaftspflege	385	324	-	4 141	140	4 001
365	Denkmalschutz und -pflege	407	384	-	4 117	146	3 970
37	Kirchliche Angelegenheiten	750	726	-	1 057	-	1 057
4	**Soziale Sicherung**	12 032	9 546	-	36 326	2 191	34 135
40	Verwaltung der sozialen Angelegenheiten	126	1	-	1 248	-	1 248
400	allgemeine Sozialverwaltung (ohne Verwaltung der Jugendhilfe, Lastenausgleichsverwaltung und Versicherungsamt)	-	-	-	753	-	753
405	Verwaltung der Grundsicherung für Arbeitssuchende	1	1	-	198	-	198
407	Verwaltung der Jugendhilfe (ohne Verwaltung der Einrichtungen)	125	-	-	297	-	297
408	Versicherungsamt (soweit organisatorisch selbständig)	-	-	-	-	-	-
409	Lastenausgleichsverwaltung	-	-	-	-	-	-
41	Sozialhilfe nach dem SGB II	-	-	-	-	-	-
410	Hilfe zum Lebensunterhalt	-	-	-	-	-	-
411	Hilfe zur Pflege	-	-	-	-	-	-
412	Eingliederungshilfe für behinderte Menschen	-	-	-	-	-	-
413	Hilfen zur Gesundheit	-	-	-	-	-	-
414	Hilfe zur Überwindung besonderer sozialer Schwierigkeiten, Hilfe in anderen Lebenslagen	-	-	-	-	-	-
415	Grundsicherung im Alter und bei Erwerbsminderung, Leistungen nach dem Vierten Kapitel SGB XII	-	-	-	-	-	-
42	Durchführung des Asylbewerberleistungsgesetzes	-	-	-	-	-	-
43	Soziale Einrichtungen (ohne Einrichtungen der Jugendhilfe)	534	534	-	1 641	-	1 641
431	soziale Einrichtungen für Ältere (ohne Pflegeeinrichtungen)	5	5	-	11	-	11
432	soziale Einrichtungen für pflegebedürftige Menschen	517	517	-	1 512	-	1 512
433	soziale Einrichtungen für Behinderte	6	6	-	13	-	13
435	soziale Einrichtungen für Personen mit besonderen sozialen Schwierigkeiten	-	-	-	25	-	25
436	soziale Einrichtungen für Aussiedlerinnen und Aussiedler und Asylbewerberinnen und Asylbewerber	-	-	-	-	-	-
439	andere soziale Einrichtungen	6	6	-	80	-	80
44	Kriegsopferfürsorge (KOF) und ähnliche Maßnahmen	-	-	-	-	-	-
45	Jugendhilfe nach dem KJHG	221	215	-	248	1	248
451	Jugendarbeit	171	171	-	195	1	195
452	Jugendsozialarbeit, erzieherischer Kinder- und Jugendschutz	6	5	-	8	-	8
453	Förderung der Erziehung in der Familie	-	-	-	-	-	-

30 Ausgaben und Einnahmen der Gemeinden und Gemeindeverbände 2006 nach Arten und Aufgabengebieten

1. Ausgaben

Gliederungs-Nr.	Aufgabengebiet	Ausgaben des Vermögenshaushalts					
		Zuweisung und Zuschüsse für Investitionen		sonstige Ausgaben des Vermögenshaushalts	Bruttoausgaben des Vermögenshaushalts	abzüglich Zahlungen von Gemeinden/GV	Gesamtausgaben des Vermögenshaushalts
		zusammen	darunter an andere Bereiche				
		1 000 EUR					
454	Förderung von Kindern in Tageseinrichtungen und in Tagespflege	43	40	-	43	-	43
455	Hilfe zur Erziehung	-	-	-	-	-	-
456	Hilfe für junge Volljährige / Inobhutnahme	-	-	-	-	-	-
457	Adoptionsvermittlung, Beistandschaft, Amtspflegschaft und -vormundschaft, Gerichtshilfen	-	-	-	2	-	2
458	sonstige Aufgaben	-	-	-	-	-	-
46	Einrichtungen der Jugendhilfe	7 797	5 474	-	29 830	1 963	27 868
460	Einrichtungen der Jugendarbeit	1 731	1 400	-	9 220	109	9 111
461	Jugendwohnheime, Schülerheime, Wohnheime für Auszubildende	-	-	-	318	2	316
462	Einrichtungen der Familienförderung	-	-	-	2	-	2
463	Einrichtungen für werdende Mütter und Mütter oder Väter mit Kind(ern)	-	-	-	-	-	-
464	Tageseinrichtungen für Kinder	6 048	4 074	-	19 854	1 852	18 002
465	Erziehungs-, Jugend- und Familienberatungsstellen	7	-	-	28	-	28
466	Einrichtungen für Hilfe zur Erziehung und Hilfe für junge Volljährige sowie für die Inobhutnahme	-	-	-	-	-	-
467	Einrichtungen der Mitarbeiterfortbildung	-	-	-	-	-	-
468	sonstige Einrichtungen	11	-	-	409	0	408
47	Förderung von anderen Trägern der Wohlfahrtspflege	3 340	3 308	-	3 340	227	3 113
48	Weitere soziale Bereiche	-	-	-	-	-	-
481	Vollzug des Unterhaltsvorschussgesetzes	-	-	-	-	-	-
482	Grundsicherung nach dem Zweiten Buch Sozialgesetzbuch (SGB II)	-	-	-	-	-	-
486	Vollzug des Betreuungsgesetzes	-	-	-	-	-	-
487	Hilfe für Heimkehrer und politische Häftlinge	-	-	-	-	-	-
49	Sonstige soziale Angelegenheiten	13	13	-	18	-	18
5	**Gesundheit, Sport, Erholung**	14 916	11 824	-	67 995	3 797	64 198
50	Öffentlicher Gesundheitsdienst	2	2	-	228	-	228
51	Krankenhäuser	36	36	-	58	-	58
54	Sonstige Einrichtungen und Maßnahmen der Gesundheitspflege	153	114	-	202	-	202
55	Förderung des Sports	11 276	10 573	-	13 041	6	13 035
56	Eigene Sportstätten	2 888	937	-	34 115	3 352	30 763
57	Badeanstalten	386	65	-	10 550	370	10 179
58	Park- und Gartenanlagen	9	4	-	5 638	39	5 599
59	Sonstige Erholungseinrichtungen	165	93	-	4 164	30	4 133
6	**Bau- und Wohnungswesen, Verkehr**	30 457	21 320	-	453 173	4 362	448 811
60	Bauverwaltung	40	5	-	561	-	561
61	Städteplanung, Vermessung, Bauordnung	13 697	11 615	-	87 065	233	86 832
62	Wohnungsbauförderung	1 303	1 239	-	12 218	5	12 213
63	Gemeindestraßen	8 200	6 255	-	250 753	1 846	248 907
65	Kreisstraßen	2 652	-	-	58 940	1 397	57 543
66	Bundes- und Landesstraßen	145	5	-	16 873	-	16 873
660	Bundesstraßen	140	-	-	14 946	-	14 946
665	Landesstraßen	5	5	-	1 926	-	1 926
67	Straßenbeleuchtung und -reinigung	387	387	-	5 841	2	5 839
670	Straßenbeleuchtung	387	387	-	5 619	2	5 617
675	Straßenreinigung	-	-	-	223	-	223
68	Parkeinrichtungen	1 621	1 621	-	5 737	1	5 735
69	Wasserläufe, Wasserbau	2 412	193	-	15 185	877	14 308

30 Ausgaben und Einnahmen der Gemeinden und Gemeindeverbände 2006 nach Arten und Aufgabengebieten

1. Ausgaben

Gliederungs-Nr.	Aufgabengebiet	Ausgaben des Vermögenshaushalts					
		Zuweisung und Zuschüsse für Investitionen		sonstige Ausgaben des Vermögenshaushalts	Bruttoausgaben des Vermögenshaushalts	abzüglich Zahlungen von Gemeinden/GV	Gesamtausgaben des Vermögenshaushalts
		zusammen	darunter an andere Bereiche				
		1 000 EUR					
7	**Öffentliche Einrichtungen, Wirtschaftsförderung**	6 108	2 777	-	109 948	6 402	103 547
70	Abwasserbeseitigung	256	253	-	392	-	392
72	Abfallbeseitigung	6	-	-	300	15	286
73	Märkte	1	1	-	419	-	419
74	Schlacht- und Viehhöfe	-	-	-	-	-	-
75	Bestattungswesen	254	13	-	10 927	322	10 606
76	Sonstige öffentliche Einrichtungen	460	292	-	40 300	682	39 618
77	Hilfsbetriebe der Verwaltung	129	49	-	12 224	180	12 044
78	Förderung der Land- und Forstwirtschaft	266	153	-	10 484	289	10 195
79	Fremdenverkehr, sonstige Förderung von Wirtschaft und Verkehr	4 737	2 016	-	34 901	4 914	29 987
790	Fremdenverkehr	1 397	407	-	8 547	693	7 854
791	sonstige Förderung von Wirtschaft und Verkehr	2 425	1 532	-	20 934	3 749	17 185
792	Förderung des Nahverkehrs (ÖPNV/SPNV)	914	76	-	5 065	438	4 627
793	Förderung der Schifffahrt und des Luftverkehrs	1	1	-	356	35	322
8	**Wirtschaftliche Unternehmen, allgemeines Grund- und Sondervermögen**	17 683	17 134	-	126 959	234	126 725
80	Verwaltung der wirtschaftlichen Unternehmen	-	-	-	85	-	85
81	Versorgungsunternehmen	412	412	-	1 607	2	1 605
810	Elektrizitätsversorgung (auch Windkraftanlagen)	115	115	-	1 279	-	1 279
813	Gasversorgung	26	26	-	38	-	38
815	Wasserversorgung	4	4	-	23	2	21
816	Fernwärmeversorgung	-	-	-	-	-	-
817	verbundene Versorgungsunternehmen	267	267	-	267	-	267
82	Verkehrsunternehmen	1 855	1 760	-	3 101	-	3 101
83	Verbundene Versorgungs- und Verkehrsunternehmen	-	-	-	290	-	290
84	Unternehmen der Wirtschaftsförderung	2 635	2 635	-	17 169	-	17 169
85	Land- und forstwirtschaftliche Unternehmen	217	212	-	687	-	687
850	landwirtschaftliche Unternehmen	207	207	-	208	-	208
855	forstwirtschaftliche Unternehmen	10	5	-	479	-	479
86	Kur- und Badebetriebe	73	73	-	117	-	117
87	Sonstige wirtschaftliche Unternehmen	297	194	-	14 039	-	14 039
88	Allgemeines Grundvermögen	11 871	11 525	-	87 761	232	87 530
89	Allgemeines Sondervermögen	324	324	-	2 102	-	2 102
9	**Allgemeine Finanzwirtschaft**	173	0	563 616	563 789	1 724	562 065
90	Steuern, allgemeine Zuweisungen und allgemeine Umlagen	173	0	-	173	159	14
91	Sonstige allgemeine Finanzwirtschaft	-	-	526 727	526 727	1 565	525 162
92	Abwicklung der Vorjahre	-	-	36 889	36 889	-	36 889
999	**I n s g e s a m t**	107 465	72 397	563 616	1 694 120	32 117	1 662 003

30 Ausgaben und Einnahmen der Gemeinden und Gemeindeverbände 2006 nach Arten und Aufgabengebieten

1. Ausgaben

Gliederungs-Nr.	Aufgabengebiet	Gesamtausgaben des Verwaltungs- und Vermögenshaushalts	Abzüglich haushaltstechnische Verrechnungen	Bereinigte Gesamtausgaben	Abzüglich Zahlungen von anderen Ebenen des öffentlichen Bereichs	Nettoausgaben
		1 000 EUR				
0	**Allgemeine Verwaltung**	808 275	15 387	792 888	55 383	737 505
00	Gemeindeorgane	123 527	1 630	121 896	2 453	119 443
01	Rechnungsprüfungsamt	13 816	318	13 498	49	13 448
02	Hauptverwaltung	312 449	6 696	305 753	15 199	290 554
03	Finanzverwaltung	162 254	3 351	158 903	1 279	157 624
05	Besondere Dienststellen der allgemeinen Verwaltung	24 840	603	24 237	2 548	21 689
06	Einrichtungen für die gesamte Verwaltung	149 508	2 366	147 142	33 458	113 684
08	Einrichtungen für Verwaltungsangehörige	21 880	422	21 458	396	21 062
1	**Öffentliche Sicherheit und Ordnung**	358 768	11 329	347 438	17 696	329 742
10	Polizeivollzugsdienst	25 069	1 490	23 580	30	23 550
11	Öffentliche Ordnung	187 665	5 549	182 115	2 345	179 770
12	Umweltschutz	8 662	366	8 296	237	8 060
13	Brandschutz	126 072	2 720	123 352	14 052	109 300
14	Katastrophenschutz und Zivilschutz	6 363	22	6 341	577	5 764
15	Verteidigungslasten - Verwaltung	-	-	-	-	-
16	Rettungsdienst	4 936	1 183	3 754	455	3 298
2	**Schulen**	768 652	32 755	735 897	85 610	650 286
20	Schulverwaltung	29 467	3 972	25 496	1 351	24 145
21	Grund- und Hauptschulen	248 764	13 843	234 921	27 245	207 676
211	Grundschulen	168 304	9 724	158 580	16 420	142 159
213	Hauptschulen	45 050	3 007	42 043	4 095	37 948
215	organisatorisch verbundene Grund- und Hauptschulen	35 410	1 113	34 298	6 729	27 569
22	Realschulen, regionale Schulen	91 080	2 101	88 979	18 997	69 982
221	Realschulen	43 179	1 384	41 795	7 713	34 082
225	regionale Schulen (kombinierte Haupt- und Realschulen)	47 901	717	47 184	11 284	35 900
23	Gymnasien, Kollegs (ohne berufliche Gymnasien)	77 802	3 778	74 023	10 834	63 190
24	Berufliche Schulen	67 281	3 495	63 787	5 880	57 907
27	Sonderschulen (Förderschulen)	54 656	1 417	53 239	6 633	46 606
28	Gesamtschulen und dergleichen	59 475	2 181	57 294	13 931	43 363
280	gemeinschaftliche, nicht aufteilbare Einrichtungen für örtlich vereinigte Schulen	34 172	790	33 382	7 332	26 050
281	Gesamtschulen (integrierte und kooperative)	25 299	1 391	23 908	6 599	17 309
285	freie Waldorfschulen	4	-	4	-	4
29	Übrige schulische Aufgaben	140 126	1 968	138 158	740	137 417
290	Schülerbeförderung und Beförderung von Kindern zu Kindergärten	127 196	1 634	125 561	353	125 208
293	Fördermaßnahmen für Schüler	400	19	381	59	321
295	sonstige schulische Aufgaben	12 531	315	12 216	328	11 888
3	**Wissenschaft, Forschung, Kulturpflege**	248 896	10 584	238 312	39 532	198 780
30	Verwaltung kultureller Angelegenheiten	8 698	278	8 420	1 022	7 398
31	Wissenschaft und Forschung	10 560	120	10 440	142	10 298
32	Museen, Sammlungen, Ausstellungen	34 563	2 259	32 305	5 555	26 750
321	nicht wissenschaftliche Museen, Sammlungen, Ausstellungen	31 510	2 206	29 304	5 128	24 176
323	zoologische und botanische Gärten	3 053	53	3 001	427	2 573
33	Theater und Musikpflege	105 558	2 637	102 921	22 877	80 044
331	Theater	78 881	1 752	77 128	21 148	55 980
332	Musikpflege (ohne Musikschulen)	2 628	62	2 566	175	2 392
333	Musikschulen	24 049	822	23 227	1 554	21 672
34	Heimat- und sonstige Kulturpflege	25 091	2 252	22 839	2 521	20 318

30 Ausgaben und Einnahmen der Gemeinden und Gemeindeverbände 2006 nach Arten und Aufgabengebieten

1. Ausgaben

Gliederungs-Nr.	Aufgabengebiet	Gesamtausgaben des Verwaltungs- und Vermögenshaushalts	Abzüglich haushaltstechnische Verrechnungen	Bereinigte Gesamtausgaben	Abzüglich Zahlungen von anderen Ebenen des öffentlichen Bereichs	Nettoausgaben
		1 000 EUR				
35	Volksbildung	44 734	2 370	42 365	3 178	39 187
350	Volkshochschulen	23 386	1 104	22 282	3 060	19 222
352	öffentliche Büchereien	20 633	1 203	19 430	111	19 319
355	sonstige Volksbildung	716	63	653	7	646
36	Naturschutz, Denkmalschutz und -pflege	18 024	653	17 371	4 095	13 276
360	Naturschutz und Landschaftspflege	11 215	397	10 818	2 330	8 488
365	Denkmalschutz und -pflege	6 809	256	6 553	1 764	4 788
37	Kirchliche Angelegenheiten	1 666	15	1 651	142	1 509
4	**Soziale Sicherung**	2 921 777	17 164	2 904 613	971 587	1 933 026
40	Verwaltung der sozialen Angelegenheiten	213 149	4 663	208 485	20 115	188 371
400	allgemeine Sozialverwaltung (ohne Verwaltung der Jugendhilfe, Lastenausgleichsverwaltung und Versicherungsamt)	86 382	1 854	84 528	4 878	79 649
405	Verwaltung der Grundsicherung für Arbeitssuchende	50 483	737	49 746	11 575	38 171
407	Verwaltung der Jugendhilfe (ohne Verwaltung der Einrichtungen)	72 955	1 992	70 963	2 561	68 402
408	Versicherungsamt (soweit organisatorisch selbständig)	2 149	10	2 139	2	2 137
409	Lastenausgleichsverwaltung	1 180	70	1 110	1 098	11
41	Sozialhilfe nach dem SGB II	1 012 406	0	1 012 406	387 601	624 804
410	Hilfe zum Lebensunterhalt	28 003	0	28 003	3 374	24 629
411	Hilfe zur Pflege	163 855	-	163 855	74 909	88 946
412	Eingliederungshilfe für behinderte Menschen	575 483	-	575 483	242 683	332 800
413	Hilfen zur Gesundheit	32 860	-	32 860	5 914	26 945
414	Hilfe zur Überwindung besonderer sozialer Schwierigkeiten, Hilfe in anderen Lebenslagen	42 429	-	42 429	20 546	21 883
415	Grundsicherung im Alter und bei Erwerbsminderung, Leistungen nach dem Vierten Kapitel SGB XII	169 776	-	169 776	40 175	129 601
42	Durchführung des Asylbewerberleistungsgesetzes	44 714	-	44 714	18 172	26 543
43	Soziale Einrichtungen (ohne Einrichtungen der Jugendhilfe)	9 732	659	9 073	370	8 703
431	soziale Einrichtungen für Ältere (ohne Pflegeeinrichtungen)	3 175	103	3 072	18	3 054
432	soziale Einrichtungen für pflegebedürftige Menschen	2 711	389	2 321	6	2 315
433	soziale Einrichtungen für Behinderte	262	-	262	-	262
435	soziale Einrichtungen für Personen mit besonderen sozialen Schwierigkeiten	739	1	738	-	738
436	soziale Einrichtungen für Aussiedlerinnen und Aussiedler und Asylbewerberinnen und Asylbewerber	502	6	496	121	375
439	andere soziale Einrichtungen	2 342	159	2 183	224	1 959
44	Kriegsopferfürsorge (KOF) und ähnliche Maßnahmen	19 439	-	19 439	14 470	4 968
45	Jugendhilfe nach dem KJHG	331 767	481	331 286	60 232	271 054
451	Jugendarbeit	13 765	264	13 501	491	13 010
452	Jugendsozialarbeit, erzieherischer Kinder- und Jugendschutz	3 908	6	3 901	1 122	2 780
453	Förderung der Erziehung in der Familie	4 820	-	4 820	22	4 799

30 Ausgaben und Einnahmen der Gemeinden und Gemeindeverbände 2006 nach Arten und Aufgabengebieten

1. Ausgaben

Gliederungs-Nr.	Aufgabengebiet	Gesamtausgaben des Verwaltungs- und Vermögenshaushalts	Abzüglich haushaltstechnische Verrechnungen	Bereinigte Gesamtausgaben	Abzüglich Zahlungen von anderen Ebenen des öffentlichen Bereichs	Nettoausgaben
		1 000 EUR				
454	Förderung von Kindern in Tageseinrichtungen und in Tagespflege	45 715	119	45 596	14 781	30 815
455	Hilfe zur Erziehung	240 672	58	240 614	41 290	199 324
456	Hilfe für junge Volljährige / Inobhutnahme	18 691	4	18 687	2 402	16 285
457	Adoptionsvermittlung, Beistandschaft, Amtspflegschaft und -vormundschaft, Gerichtshilfen	3 022	21	3 001	18	2 984
458	sonstige Aufgaben	1 174	8	1 166	107	1 060
46	Einrichtungen der Jugendhilfe	715 939	11 223	704 716	256 044	448 672
460	Einrichtungen der Jugendarbeit	44 144	4 286	39 858	2 227	37 630
461	Jugendwohnheime, Schülerheime, Wohnheime für Auszubildende	7 399	988	6 411	69	6 342
462	Einrichtungen der Familienförderung	79	1	78	2	77
463	Einrichtungen für werdende Mütter und Mütter oder Väter mit Kind(ern)	4	-	4	-	4
464	Tageseinrichtungen für Kinder	646 862	5 450	641 412	252 172	389 240
465	Erziehungs-, Jugend- und Familienberatungsstellen	12 646	238	12 408	1 209	11 199
466	Einrichtungen für Hilfe zur Erziehung und Hilfe für junge Volljährige sowie für die Inobhutnahme	799	78	721	20	701
467	Einrichtungen der Mitarbeiterfortbildung	-	-	-	-	-
468	sonstige Einrichtungen	4 007	182	3 825	345	3 480
47	Förderung von anderen Trägern der Wohlfahrtspflege	15 545	125	15 420	448	14 973
48	Weitere soziale Bereiche	522 710	-	522 710	192 577	330 133
481	Vollzug des Unterhaltsvorschussgesetzes	39 843	-	39 843	20 632	19 211
482	Grundsicherung nach dem Zweiten Buch Sozialgesetzbuch (SGB II)	480 705	-	480 705	170 717	309 988
486	Vollzug des Betreuungsgesetzes	2 162	-	2 162	1 228	934
487	Hilfe für Heimkehrer und politische Häftlinge	0	-	0	-	0
49	Sonstige soziale Angelegenheiten	36 376	13	36 363	21 558	14 805
5	**Gesundheit, Sport, Erholung**	319 357	36 721	282 636	55 082	227 554
50	Öffentlicher Gesundheitsdienst	34 859	937	33 922	35 764	- 1 842
51	Krankenhäuser	1 145	515	630	-	630
54	Sonstige Einrichtungen und Maßnahmen der Gesundheitspflege	8 078	174	7 905	226	7 679
55	Förderung des Sports	34 387	2 707	31 681	7 446	24 235
56	Eigene Sportstätten	68 147	5 877	62 270	6 801	55 469
57	Badeanstalten	80 304	13 723	66 580	2 173	64 408
58	Park- und Gartenanlagen	81 107	11 485	69 622	1 353	68 269
59	Sonstige Erholungseinrichtungen	11 330	1 305	10 025	1 320	8 705
6	**Bau- und Wohnungswesen, Verkehr**	1 006 619	39 477	967 141	136 139	831 002
60	Bauverwaltung	125 031	2 453	122 578	485	122 094
61	Städteplanung, Vermessung, Bauordnung	163 809	2 670	161 139	31 283	129 856
62	Wohnungsbauförderung	20 464	1 048	19 416	3 225	16 191
63	Gemeindestraßen	428 648	19 603	409 045	45 904	363 141
65	Kreisstraßen	106 883	912	105 971	35 765	70 206
66	Bundes- und Landesstraßen	29 584	1 186	28 398	9 706	18 693
660	Bundesstraßen	20 226	422	19 804	7 884	11 920
665	Landesstraßen	9 358	764	8 594	1 821	6 773
67	Straßenbeleuchtung und -reinigung	90 421	7 787	82 634	110	82 524
670	Straßenbeleuchtung	69 880	266	69 614	75	69 539
675	Straßenreinigung	20 541	7 521	13 020	36	12 985
68	Parkeinrichtungen	16 128	2 987	13 142	2 568	10 574
69	Wasserläufe, Wasserbau	25 650	832	24 819	7 094	17 725

30 Ausgaben und Einnahmen der Gemeinden und Gemeindeverbände 2006 nach Arten und Aufgabengebieten

1. Ausgaben

Gliederungs-Nr.	Aufgabengebiet	Gesamtausgaben des Verwaltungs- und Vermögenshaushalts	Abzüglich haushaltstechnische Verrechnungen	Bereinigte Gesamtausgaben	Abzüglich Zahlungen von anderen Ebenen des öffentlichen Bereichs	Nettoausgaben
		1 000 EUR				
7	**Öffentliche Einrichtungen, Wirtschaftsförderung**	453 483	58 162	395 320	41 650	353 670
70	Abwasserbeseitigung	6 777	151	6 626	201	6 425
72	Abfallbeseitigung	10 140	235	9 905	272	9 632
73	Märkte	8 574	2 169	6 405	104	6 301
74	Schlacht- und Viehhöfe	85	1	84	1	83
75	Bestattungswesen	69 122	18 487	50 635	2 597	48 038
76	Sonstige öffentliche Einrichtungen	103 469	24 153	79 316	14 107	65 210
77	Hilfsbetriebe der Verwaltung	111 423	6 167	105 255	2 772	102 484
78	Förderung der Land- und Forstwirtschaft	33 898	3 336	30 562	3 780	26 783
79	Fremdenverkehr, sonstige Förderung von Wirtschaft und Verkehr	109 995	3 462	106 533	17 817	88 716
790	Fremdenverkehr	49 509	2 339	47 170	3 756	43 414
791	sonstige Förderung von Wirtschaft und Verkehr	36 420	742	35 678	8 299	27 379
792	Förderung des Nahverkehrs (ÖPNV/SPNV)	23 308	333	22 975	5 734	17 241
793	Förderung der Schifffahrt und des Luftverkehrs	758	48	710	28	682
8	**Wirtschaftliche Unternehmen, allgemeines Grund- und Sondervermögen**	332 699	29 504	303 194	25 443	277 751
80	Verwaltung der wirtschaftlichen Unternehmen	1 605	-	1 605	-	1 605
81	Versorgungsunternehmen	8 022	388	7 633	1 868	5 765
810	Elektrizitätsversorgung (auch Windkraftanlagen)	3 684	136	3 548	1 514	2 034
813	Gasversorgung	47	-	47	-	47
815	Wasserversorgung	1 323	200	1 123	281	842
816	Fernwärmeversorgung	26	-	26	-	26
817	verbundene Versorgungsunternehmen	2 942	53	2 889	73	2 816
82	Verkehrsunternehmen	5 083	58	5 025	1 815	3 210
83	Verbundene Versorgungs- und Verkehrsunternehmen	4 453	-	4 453	296	4 157
84	Unternehmen der Wirtschaftsförderung	29 290	1 859	27 432	8 107	19 324
85	Land- und forstwirtschaftliche Unternehmen	92 498	449	92 050	9 401	82 648
850	landwirtschaftliche Unternehmen	2 405	-	2 405	-	2 405
855	forstwirtschaftliche Unternehmen	90 094	449	89 645	9 401	80 244
86	Kur- und Badebetriebe	3 563	13	3 550	-	3 550
87	Sonstige wirtschaftliche Unternehmen	18 226	1 762	16 463	-	16 463
88	Allgemeines Grundvermögen	162 835	22 130	140 705	3 944	136 761
89	Allgemeines Sondervermögen	7 124	2 846	4 278	12	4 266
9	**Allgemeine Finanzwirtschaft**	2 977 988	606 476	2 371 512	1 172 901	1 198 612
90	Steuern, allgemeine Zuweisungen und allgemeine Umlagen	87 516	-	87 516	1 168 367	-1 080 851
91	Sonstige allgemeine Finanzwirtschaft	1 364 692	606 476	758 217	4 534	753 683
92	Abwicklung der Vorjahre	1 525 779	-	1 525 779	-	1 525 779
999	**I n s g e s a m t**	10 196 513	857 560	9 338 953	2 601 024	6 737 929

30 Ausgaben und Einnahmen der Gemeinden und Gemeindeverbände 2006 nach Arten und Aufgabengebieten

2. Einnahmen

Gliederungs-Nr.	Aufgabengebiet	Einnahmen des Verwaltungshaushalts					
		Steuern, steuerähnliche Einnahmen, Gebühren, zweckgebundene Abgaben	Verwaltungs- und Betriebseinnahmen	Erstattungen von Ausgaben des Verwaltungshaushalts			Aufgabenbezogene Leistungen
				zusammen	vom öffentlichen Bereich	von anderen Bereichen	
		1 000 EUR					
0	**Allgemeine Verwaltung**	11 411	12 594	115 330	37 569	77 761	-
00	Gemeindeorgane	134	541	4 656	2 373	2 283	-
01	Rechnungsprüfungsamt	6	1	1 083	36	1 048	-
02	Hauptverwaltung	2 720	5 863	46 206	10 776	35 431	-
03	Finanzverwaltung	2 780	3 002	12 521	1 510	11 011	-
05	Besondere Dienststellen der allgemeinen Verwaltung	4 606	326	2 764	2 636	128	-
06	Einrichtungen für die gesamte Verwaltung	1 127	2 610	43 129	19 613	23 517	-
08	Einrichtungen für Verwaltungsangehörige	39	252	4 970	626	4 345	-
1	**Öffentliche Sicherheit und Ordnung**	89 510	6 856	10 745	3 457	7 288	-
10	Polizeivollzugsdienst	2 679	697	510	51	459	-
11	Öffentliche Ordnung	80 462	3 351	5 337	2 218	3 120	-
12	Umweltschutz	816	18	345	61	284	-
13	Brandschutz	2 792	2 606	3 961	600	3 361	-
14	Katastrophenschutz und Zivilschutz	9	28	81	71	10	-
15	Verteidigungslasten - Verwaltung	-	-	-	-	-	-
16	Rettungsdienst	2 752	156	511	457	54	-
2	**Schulen**	28 127	11 173	38 666	28 084	10 582	-
20	Schulverwaltung	103	231	1 400	1 111	290	-
21	Grund- und Hauptschulen	3 360	5 532	11 196	7 650	3 545	-
211	Grundschulen	2 674	3 812	5 932	3 546	2 385	-
213	Hauptschulen	387	961	4 101	3 102	999	-
215	organisatorisch verbundene Grund- und Hauptschulen	300	759	1 163	1 002	161	-
22	Realschulen, regionale Schulen	499	1 431	5 155	4 370	785	-
221	Realschulen	27	353	3 346	3 087	259	-
225	regionale Schulen (kombinierte Haupt- und Realschulen)	472	1 078	1 808	1 283	525	-
23	Gymnasien, Kollegs (ohne berufliche Gymnasien)	40	740	427	103	323	-
24	Berufliche Schulen	1 359	1 014	3 740	3 646	94	-
27	Sonderschulen (Förderschulen)	4 297	1 045	3 657	2 992	665	-
28	Gesamtschulen und dergleichen	103	856	8 552	7 460	1 093	-
280	gemeinschaftliche, nicht aufteilbare Einrichtungen für örtlich vereinigte Schulen	67	591	6 922	5 866	1 056	-
281	Gesamtschulen (integrierte und kooperative)	36	265	1 630	1 594	36	-
285	freie Waldorfschulen	-	-	-	-	-	-
29	Übrige schulische Aufgaben	18 365	324	4 539	751	3 788	-
290	Schülerbeförderung und Beförderung von Kindern zu Kindergärten	17 853	32	4 127	352	3 775	-
293	Fördermaßnahmen für Schüler	48	3	47	45	2	-
295	sonstige schulische Aufgaben	463	288	365	354	11	-
3	**Wissenschaft, Forschung, Kulturpflege**	34 154	7 931	4 486	2 181	2 305	-
30	Verwaltung kultureller Angelegenheiten	223	235	1 317	919	398	-
31	Wissenschaft und Forschung	151	250	76	43	32	-
32	Museen, Sammlungen, Ausstellungen	1 911	843	429	215	214	-
321	nicht wissenschaftliche Museen, Sammlungen, Ausstellungen	1 328	777	403	189	214	-
323	zoologische und botanische Gärten	583	66	26	26	-	-
33	Theater und Musikpflege	19 118	2 541	719	219	501	-
331	Theater	9 094	2 099	196	35	161	-
332	Musikpflege (ohne Musikschulen)	616	95	60	41	19	-
333	Musikschulen	9 408	347	464	143	321	-
34	Heimat- und sonstige Kulturpflege	2 220	2 259	303	89	214	-

1) Nur bei Einzelplan 8 Wirtschaftliche Unternehmen, allgemeines Grund- und Sondervermögen.

30 Ausgaben und Einnahmen der Gemeinden und Gemeindeverbände 2006 nach Arten und Aufgabengebieten

2. Einnahmen

Gliederungs-Nr.	Aufgabengebiet	Einnahmen des Verwaltungshaushalts					
		Steuern, steuerähnliche Einnahmen, Gebühren, zweckgebundene Abgaben	Verwaltungs- und Betriebseinnahmen	Erstattungen von Ausgaben des Verwaltungshaushalts			Aufgabenbezogene Leistungen
				zusammen	vom öffentlichen Bereich	von anderen Bereichen	
		1 000 EUR					
35	Volksbildung	10 030	1 221	1 155	529	626	-
350	Volkshochschulen	8 801	883	888	340	548	-
352	öffentliche Büchereien	1 061	236	253	189	64	-
355	sonstige Volksbildung	167	103	14	-	14	-
36	Naturschutz, Denkmalschutz und -pflege	499	558	460	167	293	-
360	Naturschutz und Landschaftspflege	194	314	433	165	267	-
365	Denkmalschutz und -pflege	305	244	28	2	26	-
37	Kirchliche Angelegenheiten	2	25	27	1	26	-
4	**Soziale Sicherung**	47 729	9 375	763 383	725 297	38 086	170 071
40	Verwaltung der sozialen Angelegenheiten	39	874	64 350	30 535	33 815	-
400	allgemeine Sozialverwaltung (ohne Verwaltung der Jugendhilfe, Lastenausgleichsverwaltung und Versicherungsamt)	20	827	2 799	2 050	748	-
405	Verwaltung der Grundsicherung für Arbeitssuchende	7	6	42 963	10 045	32 918	-
407	Verwaltung der Jugendhilfe (ohne Verwaltung der Einrichtungen)	13	39	17 444	17 341	103	-
408	Versicherungsamt (soweit organisatorisch selbständig)	-	2	46	-	46	-
409	Lastenausgleichsverwaltung	-	-	1 098	1 098	-	-
41	Sozialhilfe nach dem SGB II	-	330	422 425	422 397	28	-
410	Hilfe zum Lebensunterhalt	-	97	18 063	18 060	3	-
411	Hilfe zur Pflege	-	134	76 336	76 336	-	-
412	Eingliederungshilfe für behinderte Menschen	-	-	244 770	244 770	-	-
413	Hilfen zur Gesundheit	-	0	6 327	6 323	5	-
414	Hilfe zur Überwindung besonderer sozialer Schwierigkeiten, Hilfe in anderen Lebenslagen	-	99	21 299	21 299	0	-
415	Grundsicherung im Alter und bei Erwerbsminderung, Leistungen nach dem Vierten Kapitel SGB XII	-	-	55 630	55 609	21	-
42	Durchführung des Asylbewerberleistungsgesetzes	-	-	30 351	30 323	29	-
43	Soziale Einrichtungen (ohne Einrichtungen der Jugendhilfe)	567	1 832	644	272	372	-
431	soziale Einrichtungen für Ältere (ohne Pflegeeinrichtungen)	132	656	180	12	168	-
432	soziale Einrichtungen für pflegebedürftige Menschen	125	929	90	8	82	-
433	soziale Einrichtungen für Behinderte	267	10	-	-	-	-
435	soziale Einrichtungen für Personen mit besonderen sozialen Schwierigkeiten	15	92	98	4	94	-
436	soziale Einrichtungen für Aussiedlerinnen und Aussiedler und Asylbewerberinnen und Asylbewerber	23	142	178	150	28	-
439	andere soziale Einrichtungen	5	3	98	98	-	-
44	Kriegsopferfürsorge (KOF) und ähnliche Maßnahmen	-	-	14 472	14 472	-	-
45	Jugendhilfe nach dem KJHG	1 051	475	66 990	66 609	381	-
451	Jugendarbeit	962	213	658	544	115	-
452	Jugendsozialarbeit, erzieherischer Kinder- und Jugendschutz	34	9	325	298	26	-
453	Förderung der Erziehung in der Familie	2	-	391	390	0	-

1) Nur bei Einzelplan 8 Wirtschaftliche Unternehmen, allgemeines Grund- und Sondervermögen.

2. Einnahmen

Gliederungs-Nr.	Aufgabengebiet	Einnahmen des Verwaltungshaushalts					
		Steuern, steuerähnliche Einnahmen, Gebühren, zweckgebundene Abgaben	Verwaltungs- und Betriebseinnahmen	Erstattungen von Ausgaben des Verwaltungshaushalts			Aufgabenbezogene Leistungen
				zusammen	vom öffentlichen Bereich	von anderen Bereichen	
		1 000 EUR					
454	Förderung von Kindern in Tageseinrichtungen und in Tagespflege	4	20	413	402	11	-
455	Hilfe zur Erziehung	-	217	60 694	60 524	170	-
456	Hilfe für junge Volljährige / Inobhutnahme	2	12	3 339	3 339	-	-
457	Adoptionsvermittlung, Beistandschaft, Amtspflegschaft und -vormundschaft, Gerichtshilfen	48	1	213	154	59	-
458	sonstige Aufgaben	-	4	958	958	-	-
46	Einrichtungen der Jugendhilfe	46 030	5 781	62 598	59 499	3 100	-
460	Einrichtungen der Jugendarbeit	847	782	780	685	95	-
461	Jugendwohnheime, Schülerheime, Wohnheime für Auszubildende	5 584	16	570	12	558	-
462	Einrichtungen der Familienförderung	-	-	9	9	-	-
463	Einrichtungen für werdende Mütter und Mütter oder Väter mit Kind(ern)	-	-	-	-	-	-
464	Tageseinrichtungen für Kinder	38 579	4 840	60 378	57 963	2 415	-
465	Erziehungs-, Jugend- und Familienberatungsstellen	70	83	631	631	-	-
466	Einrichtungen für Hilfe zur Erziehung und Hilfe für junge Volljährige sowie für die Inobhutnahme	801	-	21	20	1	-
467	Einrichtungen der Mitarbeiterfortbildung	-	-	-	-	-	-
468	sonstige Einrichtungen	149	59	209	178	31	-
47	Förderung von anderen Trägern der Wohlfahrtspflege	-	25	1 152	1 152	-	-
48	Weitere soziale Bereiche	1	4	79 112	78 824	288	170 071
481	Vollzug des Unterhaltsvorschussgesetzes	-	0	21 070	20 832	238	-
482	Grundsicherung nach dem Zweiten Buch Sozialgesetzbuch (SGB II)	-	-	56 764	56 764	-	170 071
486	Vollzug des Betreuungsgesetzes	1	4	1 278	1 228	50	-
487	Hilfe für Heimkehrer und politische Häftlinge	-	-	-	-	-	-
49	Sonstige soziale Angelegenheiten	41	54	21 287	21 214	73	-
5	**Gesundheit, Sport, Erholung**	28 759	12 865	38 929	27 775	11 154	-
50	Öffentlicher Gesundheitsdienst	3 915	49	23 823	23 736	87	-
51	Krankenhäuser	-	102	374	171	203	-
54	Sonstige Einrichtungen und Maßnahmen der Gesundheitspflege	5 661	76	169	53	116	-
55	Förderung des Sports	1 968	703	151	77	74	-
56	Eigene Sportstätten	1 637	2 732	3 624	1 514	2 109	-
57	Badeanstalten	14 031	6 296	2 114	1 217	897	-
58	Park- und Gartenanlagen	519	776	8 048	1 005	7 043	-
59	Sonstige Erholungseinrichtungen	1 029	2 130	626	2	625	-
6	**Bau- und Wohnungswesen, Verkehr**	52 485	13 607	22 898	4 887	18 011	-
60	Bauverwaltung	3 166	2 757	9 710	925	8 785	-
61	Städteplanung, Vermessung, Bauordnung	17 982	3 409	1 708	338	1 370	-
62	Wohnungsbauförderung	134	19	468	-	468	-
63	Gemeindestraßen	2 924	2 668	4 046	1 491	2 555	-
65	Kreisstraßen	59	484	692	160	531	-
66	Bundes- und Landesstraßen	36	197	2 043	1 630	413	-
660	Bundesstraßen	33	113	1 011	790	221	-
665	Landesstraßen	4	84	1 032	839	192	-
67	Straßenbeleuchtung und -reinigung	6 100	874	3 484	123	3 361	-
670	Straßenbeleuchtung	59	710	251	69	182	-
675	Straßenreinigung	6 040	164	3 233	54	3 179	-
68	Parkeinrichtungen	21 960	3 080	351	3	348	-
69	Wasserläufe, Wasserbau	125	119	396	218	178	-

1) Nur bei Einzelplan 8 Wirtschaftliche Unternehmen, allgemeines Grund- und Sondervermögen.

30 Ausgaben und Einnahmen der Gemeinden und Gemeindeverbände 2006 nach Arten und Aufgabengebieten

2. Einnahmen

Gliederungs-Nr.	Aufgabengebiet	Einnahmen des Verwaltungshaushalts					
		Steuern, steuerähnliche Einnahmen, Gebühren, zweckgebundene Abgaben	Verwaltungs- und Betriebseinnahmen	Erstattungen von Ausgaben des Verwaltungshaushalts			Aufgabenbezogene Leistungen
				zusammen	vom öffentlichen Bereich	von anderen Bereichen	
		1 000 EUR					
7	**Öffentliche Einrichtungen, Wirtschaftsförderung**	56 879	27 390	106 012	17 649	88 363	-
70	Abwasserbeseitigung	22	127	2 359	307	2 052	-
72	Abfallbeseitigung	50	97	3 653	451	3 202	-
73	Märkte	3 706	1 969	218	4	214	-
74	Schlacht- und Viehhöfe	66	10	2	1	1	-
75	Bestattungswesen	30 895	3 761	2 232	548	1 685	-
76	Sonstige öffentliche Einrichtungen	5 153	10 196	2 536	675	1 861	-
77	Hilfsbetriebe der Verwaltung	302	3 500	85 872	12 248	73 624	-
78	Förderung der Land- und Forstwirtschaft	6 150	2 265	2 347	211	2 137	-
79	Fremdenverkehr, sonstige Förderung von Wirtschaft und Verkehr	10 535	5 465	6 793	3 205	3 588	-
790	Fremdenverkehr	9 850	4 080	3 954	1 471	2 483	-
791	sonstige Förderung von Wirtschaft und Verkehr	281	1 038	1 566	732	835	-
792	Förderung des Nahverkehrs (ÖPNV/SPNV)	372	334	1 165	999	166	-
793	Förderung der Schifffahrt und des Luftverkehrs	33	14	107	2	105	-
8	**Wirtschaftliche Unternehmen, allgemeines Grund- und Sondervermögen**	5 618	173 876	37 463	4 518	32 945	-
80	Verwaltung der wirtschaftlichen Unternehmen	-	-	1 518	64	1 454	-
81	Versorgungsunternehmen	789	699	2 575	290	2 285	-
810	Elektrizitätsversorgung (auch Windkraftanlagen)	479	433	146	0	146	-
813	Gasversorgung	-	-	-	-	-	-
815	Wasserversorgung	203	171	1 047	281	766	-
816	Fernwärmeversorgung	-	-	35	9	26	-
817	verbundene Versorgungsunternehmen	107	95	1 347	-	1 347	-
82	Verkehrsunternehmen	1 626	304	25	6	20	-
83	Verbundene Versorgungs- und Verkehrsunternehmen	-	-	641	-	641	-
84	Unternehmen der Wirtschaftsförderung	144	2 037	191	22	170	-
85	Land- und forstwirtschaftliche Unternehmen	845	97 535	5 311	3 825	1 485	-
850	landwirtschaftliche Unternehmen	15	46	232	147	85	-
855	forstwirtschaftliche Unternehmen	830	97 490	5 079	3 679	1 400	-
86	Kur- und Badebetriebe	7	158	8	0	7	-
87	Sonstige wirtschaftliche Unternehmen	651	2 290	366	5	361	-
88	Allgemeines Grundvermögen	1 536	64 810	26 732	305	26 428	-
89	Allgemeines Sondervermögen	19	6 043	95	1	94	-
9	**Allgemeine Finanzwirtschaft**	2 861 459	927	5 495	2 380	3 115	-
90	Steuern, allgemeine Zuweisungen und allgemeine Umlagen	2 861 459	-	433	-	433	-
91	Sonstige allgemeine Finanzwirtschaft	-	927	5 062	2 380	2 683	-
92	Abwicklung der Vorjahre	-	-	-	-	-	-
999	**I n s g e s a m t**	3 216 130	276 595	1 143 406	853 797	289 609	170 071

1) Nur bei Einzelplan 8 Wirtschaftliche Unternehmen, allgemeines Grund- und Sondervermögen.

30 Ausgaben und Einnahmen der Gemeinden und Gemeindeverbände 2006 nach Arten und Aufgabengebieten

2. Einnahmen

Gliederungs-Nr.	Aufgabengebiet	Einnahmen des Verwaltungshaushalts					
		allgemeine Zuweisungen, Umlagen, Zuweisungen und Zuschüsse für laufende Zwecke				Zinseinnahmen	Gewinnanteile von wirtschaftl. Unternehmen / Beteiligungen, Ersatz von soz. Leistungen außerhalb von Einrichtungen
		zusammen	von Gemeinden/ GV	vom übrigen öffentlichen Bereich	von anderen Bereichen		
		1 000 EUR					
0	**Allgemeine Verwaltung**	24 412	287	11 811	12 124	22	0
00	Gemeindeorgane	584	0	343	201	-	-
01	Rechnungsprüfungsamt	25	-	23	2	-	-
02	Hauptverwaltung	3 527	33	1 313	2 031	1	-
03	Finanzverwaltung	10 186	38	405	9 743	21	0
05	Besondere Dienststellen der allgemeinen Verwaltung	75	-	72	4	-	-
06	Einrichtungen für die gesamte Verwaltung	9 747	-	9 636	111	-	-
08	Einrichtungen für Verwaltungsangehörige	268	216	20	32	0	-
1	**Öffentliche Sicherheit und Ordnung**	38 598	390	2 570	35 637	17	-
10	Polizeivollzugsdienst	19 686	-	20	19 666	-	-
11	Öffentliche Ordnung	16 597	286	708	15 603	2	-
12	Umweltschutz	290	26	204	60	15	-
13	Brandschutz	1 883	78	1 547	258	-	-
14	Katastrophenschutz und Zivilschutz	95	-	90	5	-	-
15	Verteidigungslasten - Verwaltung	-	-	-	-	-	-
16	Rettungsdienst	47	-	1	46	-	-
2	**Schulen**	17 472	13 033	3 141	1 274	8	-
20	Schulverwaltung	787	626	130	31	-	-
21	Grund- und Hauptschulen	13 790	11 315	1 748	717	1	-
211	Grundschulen	12 964	11 019	1 366	572	1	-
213	Hauptschulen	412	91	236	83	-	-
215	organisatorisch verbundene Grund- und Hauptschulen	414	206	145	62	0	-
22	Realschulen, regionale Schulen	1 286	927	277	81	-	-
221	Realschulen	868	798	20	50	-	-
225	regionale Schulen (kombinierte Haupt- und Realschulen)	418	129	256	31	-	-
23	Gymnasien, Kollegs (ohne berufliche Gymnasien)	196	-	16	180	-	-
24	Berufliche Schulen	427	9	257	161	7	-
27	Sonderschulen (Förderschulen)	196	-	126	69	-	-
28	Gesamtschulen und dergleichen	291	69	178	35	-	-
280	gemeinschaftliche, nicht aufteilbare Einrichtungen für örtlich vereinigte Schulen	148	64	71	4	-	-
281	Gesamtschulen (integrierte und kooperative)	143	5	107	31	-	-
285	freie Waldorfschulen	-	-	-	-	-	-
29	Übrige schulische Aufgaben	501	88	409	1	-	-
290	Schülerbeförderung und Beförderung von Kindern zu Kindergärten	316	7	308	1	-	-
293	Fördermaßnahmen für Schüler	45	2	43	-	-	-
295	sonstige schulische Aufgaben	140	79	58	0	-	-
3	**Wissenschaft, Forschung, Kulturpflege**	33 086	4 463	22 860	5 320	79	1 062
30	Verwaltung kultureller Angelegenheiten	419	6	119	206	-	-
31	Wissenschaft und Forschung	416	1	100	315	37	-
32	Museen, Sammlungen, Ausstellungen	1 009	109	205	614	27	-
321	nicht wissenschaftliche Museen, Sammlungen, Ausstellungen	822	109	150	481	27	-
323	zoologische und botanische Gärten	188	-	55	133	-	-
33	Theater und Musikpflege	24 862	3 938	18 398	2 336	-	1 062
331	Theater	22 370	3 857	16 816	1 685	-	-
332	Musikpflege (ohne Musikschulen)	480	0	143	308	-	-
333	Musikschulen	2 012	81	1 438	343	-	1 062
34	Heimat- und sonstige Kulturpflege	1 825	69	878	813	2	-

1) Nur bei Einzelplan 8 Wirtschaftliche Unternehmen, allgemeines Grund- und Sondervermögen.

30 Ausgaben und Einnahmen der Gemeinden und Gemeindeverbände 2006 nach Arten und Aufgabengebieten

2. Einnahmen

Gliederungs-Nr.	Aufgabengebiet	Einnahmen des Verwaltungshaushalts					
		allgemeine Zuweisungen, Umlagen, Zuweisungen und Zuschüsse für laufende Zwecke				Zinseinnahmen	Gewinnanteile von wirtschaftl. Unternehmen / Beteiligungen, Ersatz von soz. Leistungen außerhalb von Einrichtungen
		zusammen	von Gemeinden/ GV	vom übrigen öffentlichen Bereich	von anderen Bereichen		
		1 000 EUR					
35	Volksbildung	3 952	281	2 858	801	-	-
350	Volkshochschulen	3 324	148	2 787	388	-	-
352	öffentliche Büchereien	601	115	64	412	-	-
355	sonstige Volksbildung	27	18	7	2	-	-
36	Naturschutz, Denkmalschutz und -pflege	561	58	287	208	13	-
360	Naturschutz und Landschaftspflege	361	55	130	177	13	-
365	Denkmalschutz und -pflege	200	3	158	31	-	-
37	Kirchliche Angelegenheiten	41	0	15	26	-	-
4	**Soziale Sicherung**	378 870	128 536	246 006	4 083	91	35 332
40	Verwaltung der sozialen Angelegenheiten	7 797	168	7 149	413	1	-
400	allgemeine Sozialverwaltung (ohne Verwaltung der Jugendhilfe, Lastenausgleichsverwaltung und Versicherungsamt)	3 076	110	2 626	292	1	-
405	Verwaltung der Grundsicherung für Arbeitssuchende	2 711	-	2 680	19	-	-
407	Verwaltung der Jugendhilfe (ohne Verwaltung der Einrichtungen)	2 008	57	1 841	103	-	-
408	Versicherungsamt (soweit organisatorisch selbständig)	2	-	2	-	-	-
409	Lastenausgleichsverwaltung	-	-	-	-	-	-
41	Sozialhilfe nach dem SGB II	13 994	962	12 996	-	-	16 051
410	Hilfe zum Lebensunterhalt	911	54	821	-	-	9 910
411	Hilfe zur Pflege	-	-	-	-	-	642
412	Eingliederungshilfe für behinderte Menschen	5	-	5	-	-	1 626
413	Hilfen zur Gesundheit	-	-	-	-	-	998
414	Hilfe zur Überwindung besonderer sozialer Schwierigkeiten, Hilfe in anderen Lebenslagen	-	-	-	-	-	257
415	Grundsicherung im Alter und bei Erwerbsminderung, Leistungen nach dem Vierten Kapitel SGB XII	13 077	908	12 169	-	-	2 619
42	Durchführung des Asylbewerberleistungsgesetzes	919	-	915	4	-	4 001
43	Soziale Einrichtungen (ohne Einrichtungen der Jugendhilfe)	388	83	233	52	0	-
431	soziale Einrichtungen für Ältere (ohne Pflegeeinrichtungen)	79	5	9	45	-	-
432	soziale Einrichtungen für pflegebedürftige Menschen	1	-	-	1	-	-
433	soziale Einrichtungen für Behinderte	0	-	-	0	0	-
435	soziale Einrichtungen für Personen mit besonderen sozialen Schwierigkeiten	-	-	-	-	-	-
436	soziale Einrichtungen für Aussiedlerinnen und Aussiedler und Asylbewerberinnen und Asylbewerber	47	46	-	1	-	-
439	andere soziale Einrichtungen	262	32	224	6	-	-
44	Kriegsopferfürsorge (KOF) und ähnliche Maßnahmen	2	-	2	-	-	525
45	Jugendhilfe nach dem KJHG	17 287	627	16 143	480	-	4 715
451	Jugendarbeit	1 007	386	393	203	-	334
452	Jugendsozialarbeit, erzieherischer Kinder- und Jugendschutz	942	58	851	20	-	1
453	Förderung der Erziehung in der Familie	1	-	-	1	-	51

1) Nur bei Einzelplan 8 Wirtschaftliche Unternehmen, allgemeines Grund- und Sondervermögen.

2. Einnahmen

Gliederungs-Nr.	Aufgabengebiet	Einnahmen des Verwaltungshaushalts					
		allgemeine Zuweisungen, Umlagen, Zuweisungen und Zuschüsse für laufende Zwecke				Zinseinnahmen	Gewinnanteile von wirtschaftl. Unternehmen / Beteiligungen, Ersatz von soz. Leistungen außerhalb von Einrichtungen
		zusammen	von Gemeinden/GV	vom übrigen öffentlichen Bereich	von anderen Bereichen		
		1 000 EUR					
454	Förderung von Kindern in Tageseinrichtungen und in Tagespflege	15 069	139	14 688	242	-	238
455	Hilfe zur Erziehung	181	41	138	2	-	3 307
456	Hilfe für junge Volljährige / Inobhutnahme	6	3	1	2	-	735
457	Adoptionsvermittlung, Beistandschaft, Amtspflegschaft und -vormundschaft, Gerichtshilfen	4	-	-	4	-	6
458	sonstige Aufgaben	78	-	73	6	-	43
46	Einrichtungen der Jugendhilfe	336 382	126 613	206 982	2 706	0	-
460	Einrichtungen der Jugendarbeit	2 095	1 077	661	293	0	-
461	Jugendwohnheime, Schülerheime, Wohnheime für Auszubildende	75	14	39	22	-	-
462	Einrichtungen der Familienförderung	-	-	-	-	-	-
463	Einrichtungen für werdende Mütter und Mütter oder Väter mit Kind(ern)	-	-	-	-	-	-
464	Tageseinrichtungen für Kinder	331 765	124 541	204 844	2 362	-	-
465	Erziehungs-, Jugend- und Familienberatungsstellen	1 946	814	1 125	7	-	-
466	Einrichtungen für Hilfe zur Erziehung und Hilfe für junge Volljährige sowie für die Inobhutnahme	80	80	-	0	-	-
467	Einrichtungen der Mitarbeiterfortbildung	-	-	-	-	-	-
468	sonstige Einrichtungen	420	85	313	22	-	-
47	Förderung von anderen Trägern der Wohlfahrtspflege	526	82	334	111	89	-
48	Weitere soziale Bereiche	571	-	571	-	-	9 417
481	Vollzug des Unterhaltsvorschussgesetzes	-	-	-	-	-	8 508
482	Grundsicherung nach dem Zweiten Buch Sozialgesetzbuch (SGB II)	571	-	571	-	-	909
486	Vollzug des Betreuungsgesetzes	-	-	-	-	-	-
487	Hilfe für Heimkehrer und politische Häftlinge	-	-	-	-	-	-
49	Sonstige soziale Angelegenheiten	1 004	1	682	318	-	623
5	**Gesundheit, Sport, Erholung**	14 597	1 105	12 963	417	23	1 827
50	Öffentlicher Gesundheitsdienst	12 220	-	12 202	18	-	-
51	Krankenhäuser	-	-	-	-	-	-
54	Sonstige Einrichtungen und Maßnahmen der Gesundheitspflege	255	3	202	50	7	-
55	Förderung des Sports	414	5	185	135	15	-
56	Eigene Sportstätten	361	285	28	48	1	12
57	Badeanstalten	910	777	117	16	-	1 815
58	Park- und Gartenanlagen	315	5	184	126	0	-
59	Sonstige Erholungseinrichtungen	123	30	45	25	0	-
6	**Bau- und Wohnungswesen, Verkehr**	5 318	422	2 987	1 909	2 547	1 047
60	Bauverwaltung	392	73	283	36	-	-
61	Städteplanung, Vermessung, Bauordnung	1 529	293	845	392	118	-
62	Wohnungsbauförderung	2 411	-	1 109	1 303	2 373	540
63	Gemeindestraßen	297	35	138	123	44	-
65	Kreisstraßen	235	9	226	0	6	-
66	Bundes- und Landesstraßen	269	-	269	-	-	-
660	Bundesstraßen	49	-	49	-	-	-
665	Landesstraßen	221	-	221	-	-	-
67	Straßenbeleuchtung und -reinigung	46	0	30	16	0	-
670	Straßenbeleuchtung	16	0	-	16	-	-
675	Straßenreinigung	30	-	30	0	0	-
68	Parkeinrichtungen	3	2	-	0	4	436
69	Wasserläufe, Wasserbau	135	9	88	39	1	71

1) Nur bei Einzelplan 8 Wirtschaftliche Unternehmen, allgemeines Grund- und Sondervermögen.

30 Ausgaben und Einnahmen der Gemeinden und Gemeindeverbände 2006 nach Arten und Aufgabengebieten

2. Einnahmen

Gliederungs-Nr.	Aufgabengebiet	Einnahmen des Verwaltungshaushalts					
		allgemeine Zuweisungen, Umlagen, Zuweisungen und Zuschüsse für laufende Zwecke				Zinseinnahmen	Gewinnanteile von wirtschaftl. Unternehmen / Beteiligungen, Ersatz von soz. Leistungen außerhalb von Einrichtungen
		zusammen	von Gemeinden/GV	vom übrigen öffentlichen Bereich	von anderen Bereichen		
		1 000 EUR					
7	**Öffentliche Einrichtungen, Wirtschaftsförderung**	12 538	1 214	6 991	4 189	241	2 576
70	Abwasserbeseitigung	-	-	-	-	-	-
72	Abfallbeseitigung	96	76	15	5	-	-
73	Märkte	96	-	-	92	0	-
74	Schlacht- und Viehhöfe	-	-	-	-	-	-
75	Bestattungswesen	1 100	40	989	71	12	0
76	Sonstige öffentliche Einrichtungen	378	149	32	128	0	2 102
77	Hilfsbetriebe der Verwaltung	922	36	878	8	116	332
78	Förderung der Land- und Forstwirtschaft	3 671	39	470	3 131	73	0
79	Fremdenverkehr, sonstige Förderung von Wirtschaft und Verkehr	6 275	874	4 606	755	39	142
790	Fremdenverkehr	1 030	486	192	347	0	-
791	sonstige Förderung von Wirtschaft und Verkehr	651	77	307	239	39	66
792	Förderung des Nahverkehrs (ÖPNV/SPNV)	4 530	296	4 107	120	-	75
793	Förderung der Schifffahrt und des Luftverkehrs	64	15	-	49	-	-
8	**Wirtschaftliche Unternehmen, allgemeines Grund- und Sondervermögen**	14 200	1 089	9 322	3 269	1 377	47 586
80	Verwaltung der wirtschaftlichen Unternehmen	61	-	-	61	-	250
81	Versorgungsunternehmen	1 646	3	1 514	33	169	23 489
810	Elektrizitätsversorgung (auch Windkraftanlagen)	1 611	-	1 514	2	120	18 778
813	Gasversorgung	-	-	-	-	-	178
815	Wasserversorgung	17	3	-	14	2	339
816	Fernwärmeversorgung	-	-	-	-	-	-
817	verbundene Versorgungsunternehmen	18	-	-	18	47	4 194
82	Verkehrsunternehmen	251	31	214	7	-	68
83	Verbundene Versorgungs- und Verkehrsunternehmen	8	3	4	1	-	10 064
84	Unternehmen der Wirtschaftsförderung	0	-	-	0	27	1 585
85	Land- und forstwirtschaftliche Unternehmen	11 232	1 029	7 546	2 657	26	294
850	landwirtschaftliche Unternehmen	-	-	-	-	-	-
855	forstwirtschaftliche Unternehmen	11 232	1 029	7 546	2 657	26	294
86	Kur- und Badebetriebe	81	-	-	6	-	1
87	Sonstige wirtschaftliche Unternehmen	364	-	-	14	712	11 271
88	Allgemeines Grundvermögen	152	16	34	102	78	534
89	Allgemeines Sondervermögen	404	7	10	387	365	30
9	**Allgemeine Finanzwirtschaft**	2 485 513	1 312 266	1 137 611	35 635	32 046	500
90	Steuern, allgemeine Zuweisungen und allgemeine Umlagen	2 480 794	1 312 266	1 137 611	30 917	-	-
91	Sonstige allgemeine Finanzwirtschaft	4 718	-	-	4 718	32 046	500
92	Abwicklung der Vorjahre	-	-	-	-	-	-
999	**I n s g e s a m t**	3 024 604	1 462 804	1 456 263	103 857	36 451	89 931

1) Nur bei Einzelplan 8 Wirtschaftliche Unternehmen, allgemeines Grund- und Sondervermögen.

30 Ausgaben und Einnahmen der Gemeinden und Gemeindeverbände 2006 nach Arten und Aufgabengebieten

2. Einnahmen

Gliederungs-Nr.	Aufgabengebiet	Einnahmen des Verwaltungshaushalts				
		Konzessionsabgaben [1], Ersatz von sozialen Leistungen in Einrichtungen	sonstige Einnahmen des Verwaltungshaushalts	Bruttoeinnahmen des Verwaltungshaushalts	abzüglich Zahlungen von Gemeinden/GV	Gesamteinnahmen des Verwaltungshaushalts
		1 000 EUR				
0	**Allgemeine Verwaltung**	-	-	163 768	4 694	159 074
00	Gemeindeorgane	-	-	5 914	265	5 649
01	Rechnungsprüfungsamt	-	-	1 114	9	1 105
02	Hauptverwaltung	-	-	58 317	2 316	56 001
03	Finanzverwaltung	-	-	28 510	674	27 836
05	Besondere Dienststellen der allgemeinen Verwaltung	-	-	7 771	160	7 612
06	Einrichtungen für die gesamte Verwaltung	-	-	56 613	804	55 809
08	Einrichtungen für Verwaltungsangehörige	-	-	5 530	466	5 064
1	**Öffentliche Sicherheit und Ordnung**	-	-	145 726	1 632	144 094
10	Polizeivollzugsdienst	-	-	23 572	41	23 530
11	Öffentliche Ordnung	-	-	105 749	951	104 798
12	Umweltschutz	-	-	1 484	58	1 426
13	Brandschutz	-	-	11 243	514	10 729
14	Katastrophenschutz und Zivilschutz	-	-	213	65	148
15	Verteidigungslasten - Verwaltung	-	-	-	-	-
16	Rettungsdienst	-	-	3 465	2	3 463
2	**Schulen**	-	-	95 446	37 650	57 796
20	Schulverwaltung	-	-	2 521	886	1 636
21	Grund- und Hauptschulen	-	-	33 879	18 330	15 549
211	Grundschulen	-	-	25 382	14 192	11 190
213	Hauptschulen	-	-	5 861	2 950	2 911
215	organisatorisch verbundene Grund- und Hauptschulen	-	-	2 636	1 188	1 448
22	Realschulen, regionale Schulen	-	-	8 370	5 170	3 200
221	Realschulen	-	-	4 594	3 874	719
225	regionale Schulen (kombinierte Haupt- und Realschulen)	-	-	3 776	1 296	2 481
23	Gymnasien, Kollegs (ohne berufliche Gymnasien)	-	-	1 403	89	1 314
24	Berufliche Schulen	-	-	6 547	3 235	3 312
27	Sonderschulen (Förderschulen)	-	-	9 194	2 345	6 849
28	Gesamtschulen und dergleichen	-	-	9 802	7 029	2 774
280	gemeinschaftliche, nicht aufteilbare Einrichtungen für örtlich vereinigte Schulen	-	-	7 728	5 673	2 055
281	Gesamtschulen (integrierte und kooperative)	-	-	2 074	1 355	719
285	freie Waldorfschulen	-	-	-	-	-
29	Übrige schulische Aufgaben	-	-	23 729	565	23 164
290	Schülerbeförderung und Beförderung von Kindern zu Kindergärten	-	-	22 330	317	22 013
293	Fördermaßnahmen für Schüler	-	-	143	30	113
295	sonstige schulische Aufgaben	-	-	1 256	218	1 038
3	**Wissenschaft, Forschung, Kulturpflege**	-	6	80 803	4 939	75 864
30	Verwaltung kultureller Angelegenheiten	-	-	2 194	23	2 171
31	Wissenschaft und Forschung	-	-	930	7	922
32	Museen, Sammlungen, Ausstellungen	-	6	4 226	162	4 063
321	nicht wissenschaftliche Museen, Sammlungen, Ausstellungen	-	6	3 362	158	3 204
323	zoologische und botanische Gärten	-	-	864	4	860
33	Theater und Musikpflege	-	-	48 302	3 987	44 315
331	Theater	-	-	33 758	3 857	29 901
332	Musikpflege (ohne Musikschulen)	-	-	1 250	23	1 227
333	Musikschulen	-	-	13 294	107	13 187
34	Heimat- und sonstige Kulturpflege	-	-	6 609	84	6 525

1) Nur bei Einzelplan 8 Wirtschaftliche Unternehmen, allgemeines Grund- und Sondervermögen.

30 Ausgaben und Einnahmen der Gemeinden und Gemeindeverbände 2006 nach Arten und Aufgabengebieten

2. Einnahmen

Gliederungs-Nr.	Aufgabengebiet	Einnahmen des Verwaltungshaushalts				
		Konzessionsabgaben [1], Ersatz von sozialen Leistungen in Einrichtungen	sonstige Einnahmen des Verwaltungshaushalts	Bruttoeinnahmen des Verwaltungshaushalts	abzüglich Zahlungen von Gemeinden/GV	Gesamteinnahmen des Verwaltungshaushalts
		1 000 EUR				
35	Volksbildung	-	-	16 357	561	15 796
350	Volkshochschulen	-	-	13 895	257	13 639
352	öffentliche Büchereien	-	-	2 151	286	1 865
355	sonstige Volksbildung	-	-	311	18	293
36	Naturschutz, Denkmalschutz und -pflege	-	-	2 091	114	1 977
360	Naturschutz und Landschaftspflege	-	-	1 314	111	1 204
365	Denkmalschutz und -pflege	-	-	776	3	773
37	Kirchliche Angelegenheiten	-	-	95	1	94
4	**Soziale Sicherung**	105 887	-	1 510 738	303 986	1 206 752
40	Verwaltung der sozialen Angelegenheiten	-	-	73 061	19 155	53 905
400	allgemeine Sozialverwaltung (ohne Verwaltung der Jugendhilfe, Lastenausgleichsverwaltung und Versicherungsamt)	-	-	6 723	1 179	5 543
405	Verwaltung der Grundsicherung für Arbeitssuchende	-	-	45 687	1 298	44 390
407	Verwaltung der Jugendhilfe (ohne Verwaltung der Einrichtungen)	-	-	19 503	16 679	2 824
408	Versicherungsamt (soweit organisatorisch selbständig)	-	-	50	-	50
409	Lastenausgleichsverwaltung	-	-	1 098	-	1 098
41	Sozialhilfe nach dem SGB II	90 447	-	543 247	48 754	494 493
410	Hilfe zum Lebensunterhalt	1 043	-	30 024	15 562	14 462
411	Hilfe zur Pflege	24 450	-	101 561	1 427	100 134
412	Eingliederungshilfe für behinderte Menschen	54 490	-	300 891	2 093	298 799
413	Hilfen zur Gesundheit	683	-	8 008	408	7 600
414	Hilfe zur Überwindung besonderer sozialer Schwierigkeiten, Hilfe in anderen Lebenslagen	3 831	-	25 486	753	24 733
415	Grundsicherung im Alter und bei Erwerbsminderung, Leistungen nach dem Vierten Kapitel SGB XII	5 951	-	77 277	28 511	48 766
42	Durchführung des Asylbewerberleistungsgesetzes	6	-	35 277	13 066	22 211
43	Soziale Einrichtungen (ohne Einrichtungen der Jugendhilfe)	-	-	3 431	225	3 206
431	soziale Einrichtungen für Ältere (ohne Pflegeeinrichtungen)	-	-	1 047	8	1 039
432	soziale Einrichtungen für pflegebedürftige Menschen	-	-	1 144	8	1 136
433	soziale Einrichtungen für Behinderte	-	-	277	-	277
435	soziale Einrichtungen für Personen mit besonderen sozialen Schwierigkeiten	-	-	205	4	201
436	soziale Einrichtungen für Aussiedlerinnen und Aussiedler und Asylbewerberinnen und Asylbewerber	-	-	390	75	315
439	andere soziale Einrichtungen	-	-	368	130	238
44	Kriegsopferfürsorge (KOF) und ähnliche Maßnahmen	3 469	-	18 469	4	18 464
45	Jugendhilfe nach dem KJHG	11 939	-	102 457	23 180	79 277
451	Jugendarbeit	58	-	3 232	831	2 401
452	Jugendsozialarbeit, erzieherischer Kinder- und Jugendschutz	-	-	1 310	113	1 197
453	Förderung der Erziehung in der Familie	136	-	581	369	212

1) Nur bei Einzelplan 8 Wirtschaftliche Unternehmen, allgemeines Grund- und Sondervermögen.

30 Ausgaben und Einnahmen der Gemeinden und Gemeindeverbände 2006 nach Arten und Aufgabengebieten

2. Einnahmen

Gliederungs-Nr.	Aufgabengebiet	Einnahmen des Verwaltungshaushalts				
		Konzessionsabgaben [1], Ersatz von sozialen Leistungen in Einrichtungen	sonstige Einnahmen des Verwaltungshaushalts	Bruttoeinnahmen des Verwaltungshaushalts	abzüglich Zahlungen von Gemeinden/GV	Gesamteinnahmen des Verwaltungshaushalts
		1 000 EUR				
454	Förderung von Kindern in Tageseinrichtungen und in Tagespflege	37	-	15 781	448	15 333
455	Hilfe zur Erziehung	10 254	-	74 652	19 412	55 240
456	Hilfe für junge Volljährige / Inobhutnahme	1 441	-	5 534	947	4 587
457	Adoptionsvermittlung, Beistandschaft, Amtspflegschaft und -vormundschaft, Gerichtshilfen	1	-	273	136	136
458	sonstige Aufgaben	11	-	1 094	924	171
46	Einrichtungen der Jugendhilfe	-	-	450 792	141 161	309 631
460	Einrichtungen der Jugendarbeit	-	-	4 505	1 515	2 990
461	Jugendwohnheime, Schülerheime, Wohnheime für Auszubildende	-	-	6 246	14	6 231
462	Einrichtungen der Familienförderung	-	-	9	9	-
463	Einrichtungen für werdende Mütter und Mütter oder Väter mit Kind(ern)	-	-	-	-	-
464	Tageseinrichtungen für Kinder	-	-	435 562	137 938	297 624
465	Erziehungs-, Jugend- und Familienberatungsstellen	-	-	2 731	1 362	1 369
466	Einrichtungen für Hilfe zur Erziehung und Hilfe für junge Volljährige sowie für die Inobhutnahme	-	-	903	80	823
467	Einrichtungen der Mitarbeiterfortbildung	-	-	-	-	-
468	sonstige Einrichtungen	-	-	837	243	594
47	Förderung von anderen Trägern der Wohlfahrtspflege	-	-	1 793	1 212	581
48	Weitere soziale Bereiche	-	-	259 176	56 889	202 287
481	Vollzug des Unterhaltsvorschussgesetzes	-	-	29 578	200	29 378
482	Grundsicherung nach dem Zweiten Buch Sozialgesetzbuch (SGB II)	-	-	228 314	56 688	171 626
486	Vollzug des Betreuungsgesetzes	-	-	1 283	-	1 283
487	Hilfe für Heimkehrer und politische Häftlinge	-	-	-	-	-
49	Sonstige soziale Angelegenheiten	26	-	23 036	339	22 697
5	**Gesundheit, Sport, Erholung**	-	-	97 001	4 932	92 069
50	Öffentlicher Gesundheitsdienst	-	-	40 007	221	39 786
51	Krankenhäuser	-	-	476	171	305
54	Sonstige Einrichtungen und Maßnahmen der Gesundheitspflege	-	-	6 168	32	6 135
55	Förderung des Sports	-	-	3 251	78	3 173
56	Eigene Sportstätten	-	-	8 366	1 586	6 781
57	Badeanstalten	-	-	25 166	1 845	23 321
58	Park- und Gartenanlagen	-	-	9 658	967	8 691
59	Sonstige Erholungseinrichtungen	-	-	3 909	31	3 878
6	**Bau- und Wohnungswesen, Verkehr**	-	-	97 903	2 723	95 180
60	Bauverwaltung	-	-	16 026	807	15 219
61	Städteplanung, Vermessung, Bauordnung	-	-	24 747	384	24 363
62	Wohnungsbauförderung	-	-	5 946	0	5 946
63	Gemeindestraßen	-	-	9 979	1 214	8 766
65	Kreisstraßen	-	-	1 475	122	1 353
66	Bundes- und Landesstraßen	-	-	2 545	-	2 545
660	Bundesstraßen	-	-	1 205	-	1 205
665	Landesstraßen	-	-	1 340	-	1 340
67	Straßenbeleuchtung und -reinigung	-	-	10 504	65	10 439
670	Straßenbeleuchtung	-	-	1 036	16	1 020
675	Straßenreinigung	-	-	9 468	48	9 420
68	Parkeinrichtungen	-	-	25 834	4	25 831
69	Wasserläufe, Wasserbau	-	-	846	128	718

1) Nur bei Einzelplan 8 Wirtschaftliche Unternehmen, allgemeines Grund- und Sondervermögen.

30 Ausgaben und Einnahmen der Gemeinden und Gemeindeverbände 2006 nach Arten und Aufgabengebieten

2. Einnahmen

Gliederungs-Nr.	Aufgabengebiet	Einnahmen des Verwaltungshaushalts				
		Konzessionsabgaben [1], Ersatz von sozialen Leistungen in Einrichtungen	sonstige Einnahmen des Verwaltungshaushalts	Bruttoeinnahmen des Verwaltungshaushalts	abzüglich Zahlungen von Gemeinden/GV	Gesamteinnahmen des Verwaltungshaushalts
		1 000 EUR				
7	**Öffentliche Einrichtungen, Wirtschaftsförderung**	-	1	205 637	15 175	190 462
70	Abwasserbeseitigung	-	-	2 507	106	2 401
72	Abfallbeseitigung	-	-	3 896	299	3 597
73	Märkte	-	-	5 989	-	5 989
74	Schlacht- und Viehhöfe	-	-	78	-	78
75	Bestattungswesen	-	0	38 002	470	37 532
76	Sonstige öffentliche Einrichtungen	-	-	20 364	674	19 690
77	Hilfsbetriebe der Verwaltung	-	-	91 044	10 707	80 338
78	Förderung der Land- und Forstwirtschaft	-	1	14 507	214	14 293
79	Fremdenverkehr, sonstige Förderung von Wirtschaft und Verkehr	-	-	29 250	2 706	26 544
790	Fremdenverkehr	-	-	18 915	1 529	17 386
791	sonstige Förderung von Wirtschaft und Verkehr	-	-	3 641	543	3 098
792	Förderung des Nahverkehrs (ÖPNV/SPNV)	-	-	6 476	617	5 859
793	Förderung der Schifffahrt und des Luftverkehrs	-	-	218	17	201
8	**Wirtschaftliche Unternehmen, allgemeines Grund- und Sondervermögen**	173 230	-	453 351	4 607	448 744
80	Verwaltung der wirtschaftlichen Unternehmen	-	-	1 829	64	1 765
81	Versorgungsunternehmen	124 128	-	153 495	12	153 483
810	Elektrizitätsversorgung (auch Windkraftanlagen)	83 862	-	105 430	0	105 430
813	Gasversorgung	4 902	-	5 081	-	5 081
815	Wasserversorgung	4 782	-	6 559	3	6 556
816	Fernwärmeversorgung	1	-	36	9	27
817	verbundene Versorgungsunternehmen	30 580	-	36 388	-	36 388
82	Verkehrsunternehmen	-	-	2 275	36	2 238
83	Verbundene Versorgungs- und Verkehrsunternehmen	49 103	-	59 816	3	59 813
84	Unternehmen der Wirtschaftsförderung	-	-	3 984	8	3 976
85	Land- und forstwirtschaftliche Unternehmen	-	-	115 244	4 206	111 038
850	landwirtschaftliche Unternehmen	-	-	293	147	146
855	forstwirtschaftliche Unternehmen	-	-	114 952	4 059	110 892
86	Kur- und Badebetriebe	-	-	255	0	254
87	Sonstige wirtschaftliche Unternehmen	-	-	15 654	5	15 649
88	Allgemeines Grundvermögen	-	-	93 843	239	93 604
89	Allgemeines Sondervermögen	-	-	6 956	33	6 923
9	**Allgemeine Finanzwirtschaft**	-	171 320	5 557 259	1 323 913	4 233 346
90	Steuern, allgemeine Zuweisungen und allgemeine Umlagen	-	-	5 342 686	1 312 266	4 030 420
91	Sonstige allgemeine Finanzwirtschaft	-	171 320	214 573	11 648	202 926
92	Abwicklung der Vorjahre	-	-	-	-	-
999	**Insgesamt**	279 117	171 327	8 407 632	1 704 251	6 703 381

1) Nur bei Einzelplan 8 Wirtschaftliche Unternehmen, allgemeines Grund- und Sondervermögen.

30 Ausgaben und Einnahmen der Gemeinden und Gemeindeverbände 2006 nach Arten und Aufgabengebieten

2. Einnahmen

Gliederungs-Nr.	Aufgabengebiet	Einnahmen des Vermögenshaushalts					
		Rückflüsse aus Darlehen	Einnahmen aus der Veräußerung von Beteiligungen und Sachvermögen	Zuweisungen für Investitionen und Investitionsförderungsmaßnahmen		Beiträge und ähnliche Entgelte, sonstige Einnahmen des Vermögenshaushalts	Bruttoeinnahmen des Vermögenshaushalts
				zusammen	darunter vom öffentlichen Bereich		
		1 000 EUR					
0	**Allgemeine Verwaltung**	82	855	11 237	10 473	10	12 185
00	Gemeindeorgane	-	-	9	2	-	9
01	Rechnungsprüfungsamt	-	-	-	-	-	-
02	Hauptverwaltung	82	502	6 135	5 455	3	6 722
03	Finanzverwaltung	-	-	0	0	-	0
05	Besondere Dienststellen der allgemeinen Verwaltung	-	-	-	-	-	-
06	Einrichtungen für die gesamte Verwaltung	-	353	5 094	5 016	7	5 454
08	Einrichtungen für Verwaltungsangehörige	0	-	-	-	-	0
1	**Öffentliche Sicherheit und Ordnung**	25	902	14 757	13 887	55	15 739
10	Polizeivollzugsdienst	-	39	-	-	-	39
11	Öffentliche Ordnung	1	0	100	91	-	101
12	Umweltschutz	15	25	84	4	-	123
13	Brandschutz	-	620	14 089	13 309	-	14 709
14	Katastrophenschutz und Zivilschutz	-	6	484	484	55	545
15	Verteidigungslasten - Verwaltung	-	-	-	-	-	-
16	Rettungsdienst	10	213	-	-	-	223
2	**Schulen**	37	384	92 473	90 766	99	92 993
20	Schulverwaltung	-	-	578	428	-	578
21	Grund- und Hauptschulen	9	57	29 840	29 373	84	29 990
211	Grundschulen	1	43	17 197	16 797	84	17 324
213	Hauptschulen	-	9	4 928	4 881	-	4 937
215	organisatorisch verbundene Grund- und Hauptschulen	8	5	7 715	7 695	-	7 728
22	Realschulen, regionale Schulen	-	96	21 957	21 771	-	22 053
221	Realschulen	-	15	8 857	8 794	-	8 872
225	regionale Schulen (kombinierte Haupt- und Realschulen)	-	81	13 100	12 977	-	13 181
23	Gymnasien, Kollegs (ohne berufliche Gymnasien)	-	108	11 325	10 851	-	11 433
24	Berufliche Schulen	28	36	5 262	5 232	-	5 325
27	Sonderschulen (Förderschulen)	-	46	6 127	6 021	-	6 174
28	Gesamtschulen und dergleichen	-	33	17 312	17 021	15	17 361
280	gemeinschaftliche, nicht aufteilbare Einrichtungen für örtlich vereinigte Schulen	-	32	9 154	9 013	14	9 201
281	Gesamtschulen (integrierte und kooperative)	-	1	8 158	8 008	1	8 160
285	freie Waldorfschulen	-	-	-	-	-	-
29	Übrige schulische Aufgaben	-	9	71	68	-	80
290	Schülerbeförderung und Beförderung von Kindern zu Kindergärten	-	-	2	2	-	2
293	Fördermaßnahmen für Schüler	-	-	-	-	-	-
295	sonstige schulische Aufgaben	-	9	69	66	-	78
3	**Wissenschaft, Forschung, Kulturpflege**	181	148	17 993	15 436	269	18 592
30	Verwaltung kultureller Angelegenheiten	-	-	4	-	-	4
31	Wissenschaft und Forschung	-	6	53	5	-	59
32	Museen, Sammlungen, Ausstellungen	15	26	5 510	5 211	-	5 552
321	nicht wissenschaftliche Museen, Sammlungen, Ausstellungen	15	26	5 118	4 861	-	5 159
323	zoologische und botanische Gärten	-	-	393	350	-	393
33	Theater und Musikpflege	161	2	4 502	4 382	-	4 665
331	Theater	10	0	4 441	4 369	-	4 452
332	Musikpflege (ohne Musikschulen)	-	-	46	13	-	46
333	Musikschulen	150	2	14	-	-	167
34	Heimat- und sonstige Kulturpflege	4	87	2 460	1 656	-	2 551

30 Ausgaben und Einnahmen der Gemeinden und Gemeindeverbände 2006 nach Arten und Aufgabengebieten

2. Einnahmen

Gliederungs-Nr.	Aufgabengebiet	Einnahmen des Vermögenshaushalts					
		Rückflüsse aus Darlehen	Einnahmen aus der Veräußerung von Beteiligungen und Sachvermögen	Zuweisungen für Investitionen und Investitionsförderungsmaßnahmen		Beiträge und ähnliche Entgelte, sonstige Einnahmen des Vermögenshaushalts	Bruttoeinnahmen des Vermögenshaushalts
				zusammen	darunter vom öffentlichen Bereich		
		1 000 EUR					
35	Volksbildung	-	11	243	81	-	254
350	Volkshochschulen	-	1	142	42	-	143
352	öffentliche Büchereien	-	10	101	39	-	111
355	sonstige Volksbildung	-	-	-	-	-	-
36	Naturschutz, Denkmalschutz und -pflege	1	15	4 901	3 972	269	5 187
360	Naturschutz und Landschaftspflege	1	15	2 731	2 221	269	3 016
365	Denkmalschutz und -pflege	-	-	2 171	1 751	-	2 171
37	Kirchliche Angelegenheiten	1	-	320	127	-	321
4	**Soziale Sicherung**	147	267	9 130	7 762	118	9 662
40	Verwaltung der sozialen Angelegenheiten	18	13	1 423	1 418	-	1 454
400	allgemeine Sozialverwaltung (ohne Verwaltung der Jugendhilfe, Lastenausgleichsverwaltung und Versicherungsamt)	18	13	1 275	1 271	-	1 306
405	Verwaltung der Grundsicherung für Arbeitssuchende	-	-	148	148	-	148
407	Verwaltung der Jugendhilfe (ohne Verwaltung der Einrichtungen)	-	-	0	-	-	0
408	Versicherungsamt (soweit organisatorisch selbständig)	-	-	-	-	-	-
409	Lastenausgleichsverwaltung	-	-	-	-	-	-
41	Sozialhilfe nach dem SGB II	-	-	-	-	-	-
410	Hilfe zum Lebensunterhalt	-	-	-	-	-	-
411	Hilfe zur Pflege	-	-	-	-	-	-
412	Eingliederungshilfe für behinderte Menschen	-	-	-	-	-	-
413	Hilfen zur Gesundheit	-	-	-	-	-	-
414	Hilfe zur Überwindung besonderer sozialer Schwierigkeiten, Hilfe in anderen Lebenslagen	-	-	-	-	-	-
415	Grundsicherung im Alter und bei Erwerbsminderung, Leistungen nach dem Vierten Kapitel SGB XII	-	-	-	-	-	-
42	Durchführung des Asylbewerberleistungsgesetzes	-	-	-	-	-	-
43	Soziale Einrichtungen (ohne Einrichtungen der Jugendhilfe)	12	48	48	6	-	108
431	soziale Einrichtungen für Ältere (ohne Pflegeeinrichtungen)	12	46	1	-	-	59
432	soziale Einrichtungen für pflegebedürftige Menschen	-	-	46	6	-	46
433	soziale Einrichtungen für Behinderte	-	-	-	-	-	-
435	soziale Einrichtungen für Personen mit besonderen sozialen Schwierigkeiten	-	-	-	-	-	-
436	soziale Einrichtungen für Aussiedlerinnen und Aussiedler und Asylbewerberinnen und Asylbewerber	-	-	-	-	-	-
439	andere soziale Einrichtungen	-	2	-	-	-	2
44	Kriegsopferfürsorge (KOF) und ähnliche Maßnahmen	-	-	-	-	-	-
45	Jugendhilfe nach dem KJHG	0	-	73	34	-	74
451	Jugendarbeit	-	-	18	1	-	18
452	Jugendsozialarbeit, erzieherischer Kinder- und Jugendschutz	-	-	28	28	-	28
453	Förderung der Erziehung in der Familie	-	-	-	-	-	-

30 Ausgaben und Einnahmen der Gemeinden und Gemeindeverbände 2006 nach Arten und Aufgabengebieten

2. Einnahmen

Gliederungs-Nr.	Aufgabengebiet	Einnahmen des Vermögenshaushalts					
		Rückflüsse aus Darlehen	Einnahmen aus der Veräußerung von Beteiligungen und Sachvermögen	Zuweisungen für Investitionen und Investitionsförderungsmaßnahmen		Beiträge und ähnliche Entgelte, sonstige Einnahmen des Vermögenshaushalts	Bruttoeinnahmen des Vermögenshaushalts
				zusammen	darunter vom öffentlichen Bereich		
		1 000 EUR					
454	Förderung von Kindern in Tageseinrichtungen und in Tagespflege	0	-	20	-	-	20
455	Hilfe zur Erziehung	-	-	-	-	-	-
456	Hilfe für junge Volljährige / Inobhutnahme	-	-	6	6	-	6
457	Adoptionsvermittlung, Beistandschaft, Amtspflegschaft und -vormundschaft, Gerichtshilfen	-	-	2	-	-	2
458	sonstige Aufgaben	-	-	-	-	-	-
46	Einrichtungen der Jugendhilfe	100	206	7 136	5 983	118	7 560
460	Einrichtungen der Jugendarbeit	2	125	2 143	1 427	118	2 388
461	Jugendwohnheime, Schülerheime, Wohnheime für Auszubildende	1	10	59	20	-	70
462	Einrichtungen der Familienförderung	-	-	2	2	-	2
463	Einrichtungen für werdende Mütter und Mütter oder Väter mit Kind(ern)	-	-	-	-	-	-
464	Tageseinrichtungen für Kinder	97	71	4 898	4 522	-	5 066
465	Erziehungs-, Jugend- und Familienberatungsstellen	-	-	-	-	-	-
466	Einrichtungen für Hilfe zur Erziehung und Hilfe für junge Volljährige sowie für die Inobhutnahme	-	-	-	-	-	-
467	Einrichtungen der Mitarbeiterfortbildung	-	-	-	-	-	-
468	sonstige Einrichtungen	-	-	35	12	-	35
47	Förderung von anderen Trägern der Wohlfahrtspflege	17	-	449	320	-	466
48	Weitere soziale Bereiche	-	-	-	-	-	-
481	Vollzug des Unterhaltsvorschussgesetzes	-	-	-	-	-	-
482	Grundsicherung nach dem Zweiten Buch Sozialgesetzbuch (SGB II)	-	-	-	-	-	-
486	Vollzug des Betreuungsgesetzes	-	-	-	-	-	-
487	Hilfe für Heimkehrer und politische Häftlinge	-	-	-	-	-	-
49	Sonstige soziale Angelegenheiten	-	-	-	-	-	-
5	**Gesundheit, Sport, Erholung**	245	140	23 656	21 938	318	24 361
50	Öffentlicher Gesundheitsdienst	1	-	47	47	-	48
51	Krankenhäuser	12	-	7	-	-	19
54	Sonstige Einrichtungen und Maßnahmen der Gesundheitspflege	8	10	16	-	-	34
55	Förderung des Sports	115	-	7 378	7 262	-	7 494
56	Eigene Sportstätten	51	21	10 426	9 912	-	10 499
57	Badeanstalten	56	53	2 424	2 247	4	2 537
58	Park- und Gartenanlagen	-	54	1 576	1 165	186	1 815
59	Sonstige Erholungseinrichtungen	2	2	1 782	1 305	129	1 915
6	**Bau- und Wohnungswesen, Verkehr**	4 918	46 590	145 318	134 732	105 553	302 380
60	Bauverwaltung	-	2	14	11	-	16
61	Städteplanung, Vermessung, Bauordnung	1 113	28 507	31 897	30 405	6 619	68 136
62	Wohnungsbauförderung	3 709	9 209	2 290	2 034	2 456	17 664
63	Gemeindestraßen	86	8 651	54 191	47 216	93 916	156 845
65	Kreisstraßen	1	100	37 357	36 883	455	37 913
66	Bundes- und Landesstraßen	-	17	7 818	7 807	461	8 296
660	Bundesstraßen	-	-	7 056	7 045	131	7 187
665	Landesstraßen	-	17	762	761	330	1 109
67	Straßenbeleuchtung und -reinigung	-	77	199	24	790	1 066
670	Straßenbeleuchtung	-	64	199	24	785	1 049
675	Straßenreinigung	-	12	-	-	5	17
68	Parkeinrichtungen	9	10	2 756	2 568	805	3 580
69	Wasserläufe, Wasserbau	-	18	8 796	7 786	51	8 865

30 Ausgaben und Einnahmen der Gemeinden und Gemeindeverbände 2006 nach Arten und Aufgabengebieten

2. Einnahmen

Gliederungs-Nr.	Aufgabengebiet	Einnahmen des Vermögenshaushalts					
		Rückflüsse aus Darlehen	Einnahmen aus der Veräußerung von Beteiligungen und Sachvermögen	Zuweisungen für Investitionen und Investitionsförderungsmaßnahmen		Beiträge und ähnliche Entgelte, sonstige Einnahmen des Vermögenshaushalts	Bruttoeinnahmen des Vermögenshaushalts
				zusammen	darunter vom öffentlichen Bereich		
		1 000 EUR					
7	**Öffentliche Einrichtungen, Wirtschaftsförderung**	5 934	8 997	39 684	33 857	1 531	56 145
70	Abwasserbeseitigung	2 011	198	10	-	-	2 219
72	Abfallbeseitigung	-	-	624	45	-	624
73	Märkte	-	7	103	100	-	110
74	Schlacht- und Viehhöfe	-	-	-	-	-	-
75	Bestattungswesen	141	11	1 828	1 659	33	2 013
76	Sonstige öffentliche Einrichtungen	7	956	15 918	14 606	137	17 018
77	Hilfsbetriebe der Verwaltung	214	594	700	496	24	1 533
78	Förderung der Land- und Forstwirtschaft	59	31	5 350	3 482	757	6 197
79	Fremdenverkehr, sonstige Förderung von Wirtschaft und Verkehr	3 502	7 200	15 150	13 469	580	26 432
790	Fremdenverkehr	17	238	4 248	3 828	1	4 505
791	sonstige Förderung von Wirtschaft und Verkehr	3 484	6 796	9 178	8 191	579	20 037
792	Förderung des Nahverkehrs (ÖPNV/SPNV)	-	30	1 394	1 387	-	1 424
793	Förderung der Schifffahrt und des Luftverkehrs	-	136	330	62	-	466
8	**Wirtschaftliche Unternehmen, allgemeines Grund- und Sondervermögen**	865	152 402	16 596	15 253	294	170 256
80	Verwaltung der wirtschaftlichen Unternehmen	-	-	-	-	-	-
81	Versorgungsunternehmen	65	5 519	254	73	29	5 867
810	Elektrizitätsversorgung (auch Windkraftanlagen)	-	5 216	90	-	20	5 326
813	Gasversorgung	9	-	29	-	-	38
815	Wasserversorgung	56	160	61	-	9	286
816	Fernwärmeversorgung	-	-	2	-	-	2
817	verbundene Versorgungsunternehmen	-	144	73	73	-	217
82	Verkehrsunternehmen	-	-	1 604	1 601	-	1 604
83	Verbundene Versorgungs- und Verkehrsunternehmen	18	13	292	292	-	323
84	Unternehmen der Wirtschaftsförderung	189	3 594	8 333	8 094	-	12 116
85	Land- und forstwirtschaftliche Unternehmen	12	830	1 210	1 193	-	2 052
850	landwirtschaftliche Unternehmen	11	-	-	-	-	11
855	forstwirtschaftliche Unternehmen	1	830	1 210	1 193	-	2 041
86	Kur- und Badebetriebe	-	-	6	-	-	6
87	Sonstige wirtschaftliche Unternehmen	470	1 963	-	-	0	2 434
88	Allgemeines Grundvermögen	99	139 330	4 596	4 000	265	144 389
89	Allgemeines Sondervermögen	12	1 153	300	-	-	1 465
9	**Allgemeine Finanzwirtschaft**	-	-	32 080	31 732	1 003 714	1 035 795
90	Steuern, allgemeine Zuweisungen und allgemeine Umlagen	-	-	30 915	30 915	-	30 915
91	Sonstige allgemeine Finanzwirtschaft	-	-	1 165	817	1 003 714	1 004 880
92	Abwicklung der Vorjahre	-	-	-	-	-	-
999	**Insgesamt**	12 436	210 684	402 925	375 836	1 111 962	1 738 107

30 Ausgaben und Einnahmen der Gemeinden und Gemeindeverbände 2006 nach Arten und Aufgabengebieten

2. Einnahmen

Gliederungs-Nr.	Aufgabengebiet	Einnahmen des Vermögenshaushalts: abzüglich Zahlungen von Gemeinden/GV	Einnahmen des Vermögenshaushalts: Gesamteinnahmen des Vermögenshaushalts	Gesamteinnahmen des Verwaltungs- und Vermögenshaushalts	Abzüglich haushaltstechnischer Verrechnungen	Bereinigte Gesamteinnahmen
		1 000 EUR				
0	**Allgemeine Verwaltung**	146	12 039	171 113	30 274	140 839
00	Gemeindeorgane	-	9	5 657	595	5 063
01	Rechnungsprüfungsamt	-	-	1 105	386	719
02	Hauptverwaltung	144	6 578	62 580	10 199	52 381
03	Finanzverwaltung	-	0	27 836	1 680	26 155
05	Besondere Dienststellen der allgemeinen Verwaltung	-	-	7 612	73	7 539
06	Einrichtungen für die gesamte Verwaltung	2	5 451	61 260	16 362	44 898
08	Einrichtungen für Verwaltungsangehörige	-	0	5 064	980	4 083
1	**Öffentliche Sicherheit und Ordnung**	977	14 762	158 857	2 309	156 547
10	Polizeivollzugsdienst	-	39	23 569	374	23 195
11	Öffentliche Ordnung	5	95	104 893	812	104 081
12	Umweltschutz	-	123	1 549	32	1 517
13	Brandschutz	969	13 741	24 470	1 059	23 411
14	Katastrophenschutz und Zivilschutz	3	542	690	-	690
15	Verteidigungslasten - Verwaltung	-	-	-	-	-
16	Rettungsdienst	-	223	3 685	32	3 654
2	**Schulen**	11 807	81 186	138 983	5 392	133 591
20	Schulverwaltung	58	520	2 156	269	1 887
21	Grund- und Hauptschulen	4 521	25 468	41 017	2 146	38 871
211	Grundschulen	2 117	15 208	26 398	1 229	25 168
213	Hauptschulen	1 265	3 672	6 583	813	5 769
215	organisatorisch verbundene Grund- und Hauptschulen	1 140	6 589	8 037	104	7 933
22	Realschulen, regionale Schulen	3 178	18 875	22 075	494	21 581
221	Realschulen	1 112	7 760	8 479	132	8 347
225	regionale Schulen (kombinierte Haupt- und Realschulen)	2 065	11 116	13 596	362	13 235
23	Gymnasien, Kollegs (ohne berufliche Gymnasien)	47	11 386	12 700	120	12 580
24	Berufliche Schulen	64	5 261	8 573	16	8 558
27	Sonderschulen (Förderschulen)	161	6 013	12 862	33	12 829
28	Gesamtschulen und dergleichen	3 768	13 593	16 366	713	15 654
280	gemeinschaftliche, nicht aufteilbare Einrichtungen für örtlich vereinigte Schulen	2 008	7 192	9 247	697	8 551
281	Gesamtschulen (integrierte und kooperative)	1 759	6 400	7 119	16	7 103
285	freie Waldorfschulen	-	-	-	-	-
29	Übrige schulische Aufgaben	10	70	23 233	1 602	21 632
290	Schülerbeförderung und Beförderung von Kindern zu Kindergärten	-	2	22 015	1 600	20 415
293	Fördermaßnahmen für Schüler	-	-	113	-	113
295	sonstige schulische Aufgaben	10	68	1 106	2	1 104
3	**Wissenschaft, Forschung, Kulturpflege**	479	18 113	93 977	381	93 596
30	Verwaltung kultureller Angelegenheiten	-	4	2 174	51	2 123
31	Wissenschaft und Forschung	-	59	982	-	982
32	Museen, Sammlungen, Ausstellungen	24	5 528	9 591	72	9 519
321	nicht wissenschaftliche Museen, Sammlungen, Ausstellungen	24	5 135	8 339	72	8 267
323	zoologische und botanische Gärten	-	393	1 252	-	1 252
33	Theater und Musikpflege	72	4 592	48 907	30	48 878
331	Theater	72	4 380	34 281	-	34 281
332	Musikpflege (ohne Musikschulen)	-	46	1 273	-	1 273
333	Musikschulen	-	167	13 354	30	13 324
34	Heimat- und sonstige Kulturpflege	87	2 465	8 989	32	8 958

30 Ausgaben und Einnahmen der Gemeinden und Gemeindeverbände 2006 nach Arten und Aufgabengebieten

2. Einnahmen

Gliederungs-Nr.	Aufgabengebiet	Einnahmen des Vermögenshaushalts: abzüglich Zahlungen von Gemeinden/GV	Einnahmen des Vermögenshaushalts: Gesamteinnahmen des Vermögenshaushalts	Gesamteinnahmen des Verwaltungs- und Vermögenshaushalts	Abzüglich haushaltstechnischer Verrechnungen	Bereinigte Gesamteinnahmen
		1 000 EUR				
35	Volksbildung	10	244	16 040	184	15 856
350	Volkshochschulen	-	143	13 782	128	13 654
352	öffentliche Büchereien	10	101	1 965	56	1 909
355	sonstige Volksbildung	-	-	293	-	293
36	Naturschutz, Denkmalschutz und -pflege	286	4 901	6 878	13	6 866
360	Naturschutz und Landschaftspflege	140	2 876	4 080	9	4 071
365	Denkmalschutz und -pflege	146	2 025	2 798	3	2 795
37	Kirchliche Angelegenheiten	-	321	415	-	415
4	**Soziale Sicherung**	2 191	7 471	1 214 223	1 246	1 212 977
40	Verwaltung der sozialen Angelegenheiten	-	1 454	55 360	162	55 198
400	allgemeine Sozialverwaltung (ohne Verwaltung der Jugendhilfe, Lastenausgleichsverwaltung und Versicherungsamt)	-	1 306	6 850	81	6 769
405	Verwaltung der Grundsicherung für Arbeitssuchende	-	148	44 537	-	44 537
407	Verwaltung der Jugendhilfe (ohne Verwaltung der Einrichtungen)	-	0	2 825	76	2 749
408	Versicherungsamt (soweit organisatorisch selbständig)	-	-	50	5	45
409	Lastenausgleichsverwaltung	-	-	1 098	-	1 098
41	Sozialhilfe nach dem SGB II	-	-	494 493	-	494 493
410	Hilfe zum Lebensunterhalt	-	-	14 462	-	14 462
411	Hilfe zur Pflege	-	-	100 134	-	100 134
412	Eingliederungshilfe für behinderte Menschen	-	-	298 799	-	298 799
413	Hilfen zur Gesundheit	-	-	7 600	-	7 600
414	Hilfe zur Überwindung besonderer sozialer Schwierigkeiten, Hilfe in anderen Lebenslagen	-	-	24 733	-	24 733
415	Grundsicherung im Alter und bei Erwerbsminderung, Leistungen nach dem Vierten Kapitel SGB XII	-	-	48 766	-	48 766
42	Durchführung des Asylbewerberleistungsgesetzes	-	-	22 211	-	22 211
43	Soziale Einrichtungen (ohne Einrichtungen der Jugendhilfe)	-	108	3 313	101	3 212
431	soziale Einrichtungen für Ältere (ohne Pflegeeinrichtungen)	-	59	1 098	10	1 088
432	soziale Einrichtungen für pflegebedürftige Menschen	-	46	1 182	-	1 182
433	soziale Einrichtungen für Behinderte	-	-	277	-	277
435	soziale Einrichtungen für Personen mit besonderen sozialen Schwierigkeiten	-	-	201	91	110
436	soziale Einrichtungen für Aussiedlerinnen und Aussiedler und Asylbewerberinnen und Asylbewerber	-	-	315	-	315
439	andere soziale Einrichtungen	-	2	240	-	240
44	Kriegsopferfürsorge (KOF) und ähnliche Maßnahmen	-	-	18 464	-	18 464
45	Jugendhilfe nach dem KJHG	1	73	79 350	228	79 122
451	Jugendarbeit	1	17	2 418	-	2 418
452	Jugendsozialarbeit, erzieherischer Kinder- und Jugendschutz	-	28	1 224	-	1 224
453	Förderung der Erziehung in der Familie	-	-	212	-	212

2. Einnahmen

Gliederungs-Nr.	Aufgabengebiet	Einnahmen des Vermögenshaushalts: abzüglich Zahlungen von Gemeinden/GV	Einnahmen des Vermögenshaushalts: Gesamteinnahmen des Vermögenshaushalts	Gesamteinnahmen des Verwaltungs- und Vermögenshaushalts	Abzüglich haushaltstechnischer Verrechnungen	Bereinigte Gesamteinnahmen
		1 000 EUR				
454	Förderung von Kindern in Tageseinrichtungen und in Tagespflege	-	20	15 353	-	15 353
455	Hilfe zur Erziehung	-	-	55 240	170	55 070
456	Hilfe für junge Volljährige / Inobhutnahme	-	6	4 593	-	4 593
457	Adoptionsvermittlung, Beistandschaft, Amtspflegschaft und -vormundschaft, Gerichtshilfen	-	2	138	58	80
458	sonstige Aufgaben	-	-	171	-	171
46	Einrichtungen der Jugendhilfe	1 963	5 597	315 229	755	314 473
460	Einrichtungen der Jugendarbeit	109	2 279	5 269	32	5 237
461	Jugendwohnheime, Schülerheime, Wohnheime für Auszubildende	2	69	6 300	555	5 745
462	Einrichtungen der Familienförderung	-	2	2	-	2
463	Einrichtungen für werdende Mütter und Mütter oder Väter mit Kind(ern)	-	-	-	-	-
464	Tageseinrichtungen für Kinder	1 852	3 214	300 838	168	300 670
465	Erziehungs-, Jugend- und Familienberatungsstellen	-	-	1 369	-	1 369
466	Einrichtungen für Hilfe zur Erziehung und Hilfe für junge Volljährige sowie für die Inobhutnahme	-	-	823	-	823
467	Einrichtungen der Mitarbeiterfortbildung	-	-	-	-	-
468	sonstige Einrichtungen	0	34	629	-	629
47	Förderung von anderen Trägern der Wohlfahrtspflege	227	239	819	-	819
48	Weitere soziale Bereiche	-	-	202 287	-	202 287
481	Vollzug des Unterhaltsvorschussgesetzes	-	-	29 378	-	29 378
482	Grundsicherung nach dem Zweiten Buch Sozialgesetzbuch (SGB II)	-	-	171 626	-	171 626
486	Vollzug des Betreuungsgesetzes	-	-	1 283	-	1 283
487	Hilfe für Heimkehrer und politische Häftlinge	-	-	-	-	-
49	Sonstige soziale Angelegenheiten	-	-	22 697	-	22 697
5	**Gesundheit, Sport, Erholung**	3 797	20 563	112 632	8 237	104 395
50	Öffentlicher Gesundheitsdienst	-	48	39 834	-	39 834
51	Krankenhäuser	-	19	324	-	324
54	Sonstige Einrichtungen und Maßnahmen der Gesundheitspflege	-	34	6 169	-	6 169
55	Förderung des Sports	6	7 488	10 661	44	10 617
56	Eigene Sportstätten	3 352	7 147	13 928	1 493	12 434
57	Badeanstalten	370	2 166	25 488	521	24 967
58	Park- und Gartenanlagen	39	1 777	10 468	6 175	4 293
59	Sonstige Erholungseinrichtungen	30	1 884	5 762	5	5 757
6	**Bau- und Wohnungswesen, Verkehr**	4 362	298 019	393 199	10 598	382 600
60	Bauverwaltung	-	16	15 235	5 311	9 924
61	Städteplanung, Vermessung, Bauordnung	233	67 903	92 267	226	92 040
62	Wohnungsbauförderung	5	17 659	23 605	457	23 147
63	Gemeindestraßen	1 846	154 998	163 764	506	163 258
65	Kreisstraßen	1 397	36 516	37 869	453	37 417
66	Bundes- und Landesstraßen	-	8 296	10 841	413	10 428
660	Bundesstraßen	-	7 187	8 392	221	8 171
665	Landesstraßen	-	1 109	2 449	192	2 257
67	Straßenbeleuchtung und -reinigung	2	1 064	11 503	3 047	8 456
670	Straßenbeleuchtung	2	1 047	2 066	54	2 012
675	Straßenreinigung	-	17	9 437	2 992	6 444
68	Parkeinrichtungen	1	3 579	29 410	134	29 276
69	Wasserläufe, Wasserbau	877	7 987	8 705	52	8 654

30 Ausgaben und Einnahmen der Gemeinden und Gemeindeverbände 2006 nach Arten und Aufgabengebieten

2. Einnahmen

Gliederungs-Nr.	Aufgabengebiet	Einnahmen des Vermögenshaushalts: abzüglich Zahlungen von Gemeinden/GV	Einnahmen des Vermögenshaushalts: Gesamteinnahmen des Vermögenshaushalts	Gesamteinnahmen des Verwaltungs- und Vermögenshaushalts	Abzüglich haushaltstechnischer Verrechnungen	Bereinigte Gesamteinnahmen
		1 000 EUR				
7	**Öffentliche Einrichtungen, Wirtschaftsförderung**	6 402	49 744	240 205	71 778	168 427
70	Abwasserbeseitigung	-	2 219	4 621	4	4 616
72	Abfallbeseitigung	15	609	4 207	27	4 180
73	Märkte	-	110	6 099	92	6 006
74	Schlacht- und Viehhöfe	-	-	78	-	78
75	Bestattungswesen	322	1 691	39 223	1 137	38 086
76	Sonstige öffentliche Einrichtungen	682	16 336	36 026	661	35 365
77	Hilfsbetriebe der Verwaltung	180	1 352	81 690	67 797	13 893
78	Förderung der Land- und Forstwirtschaft	289	5 908	20 201	1 795	18 406
79	Fremdenverkehr, sonstige Förderung von Wirtschaft und Verkehr	4 914	21 517	48 061	265	47 796
790	Fremdenverkehr	693	3 812	21 198	215	20 983
791	sonstige Förderung von Wirtschaft und Verkehr	3 749	16 288	19 386	29	19 357
792	Förderung des Nahverkehrs (ÖPNV/SPNV)	438	986	6 845	-	6 845
793	Förderung der Schifffahrt und des Luftverkehrs	35	431	632	21	611
8	**Wirtschaftliche Unternehmen, allgemeines Grund- und Sondervermögen**	234	170 022	618 766	25 225	593 541
80	Verwaltung der wirtschaftlichen Unternehmen	-	-	1 765	-	1 765
81	Versorgungsunternehmen	2	5 865	159 348	26	159 322
810	Elektrizitätsversorgung (auch Windkraftanlagen)	-	5 326	110 756	-	110 756
813	Gasversorgung	-	38	5 118	-	5 118
815	Wasserversorgung	2	283	6 840	-	6 840
816	Fernwärmeversorgung	-	2	29	26	3
817	verbundene Versorgungsunternehmen	-	217	36 605	-	36 605
82	Verkehrsunternehmen	-	1 604	3 842	-	3 842
83	Verbundene Versorgungs- und Verkehrsunternehmen	-	323	60 136	-	60 136
84	Unternehmen der Wirtschaftsförderung	-	12 116	16 092	33	16 059
85	Land- und forstwirtschaftliche Unternehmen	-	2 052	113 090	808	112 281
850	landwirtschaftliche Unternehmen	-	11	157	-	157
855	forstwirtschaftliche Unternehmen	-	2 041	112 933	808	112 124
86	Kur- und Badebetriebe	-	6	261	-	261
87	Sonstige wirtschaftliche Unternehmen	-	2 434	18 083	-	18 083
88	Allgemeines Grundvermögen	232	144 157	237 761	24 242	213 519
89	Allgemeines Sondervermögen	-	1 465	8 389	116	8 273
9	**Allgemeine Finanzwirtschaft**	1 724	1 034 071	5 267 416	702 118	4 565 298
90	Steuern, allgemeine Zuweisungen und allgemeine Umlagen	159	30 756	4 061 176	433	4 060 743
91	Sonstige allgemeine Finanzwirtschaft	1 565	1 003 315	1 206 241	701 685	504 555
92	Abwicklung der Vorjahre	-	-	-	-	-
999	**Insgesamt**	32 117	1 705 990	8 409 371	857 560	7 551 811

30 Ausgaben und Einnahmen der Gemeinden und Gemeindeverbände 2006 nach Arten und Aufgabengebieten

2. Einnahmen

Gliederungs-Nr.	Aufgabengebiet	Abzüglich Zahlungen von anderen Ebenen des öffentlichen Bereichs	Netto-einnahmen	Mehrausgaben (-) / Mehreinnahmen (+)		
				insgesamt	des Verwaltungs-haushalts	des Vermögens-haushalts
		1 000 EUR				
0	**Allgemeine Verwaltung**	55 383	85 456	- 637 162	- 595 010	- 42 152
00	Gemeindeorgane	2 453	2 610	- 117 869	- 117 547	- 322
01	Rechnungsprüfungsamt	49	670	- 12 711	- 12 700	- 11
02	Hauptverwaltung	15 199	37 181	- 249 870	- 230 630	- 19 240
03	Finanzverwaltung	1 279	24 876	- 134 419	- 134 118	- 301
05	Besondere Dienststellen der allgemeinen Verwaltung	2 548	4 991	- 17 228	- 17 181	- 47
06	Einrichtungen für die gesamte Verwaltung	33 458	11 441	- 88 249	- 66 020	- 22 228
08	Einrichtungen für Verwaltungsangehörige	396	3 688	- 16 816	- 16 814	- 3
1	**Öffentliche Sicherheit und Ordnung**	17 696	138 851	- 199 911	- 170 380	- 29 531
10	Polizeivollzugsdienst	30	23 165	- 1 500	- 1 402	- 98
11	Öffentliche Ordnung	2 345	101 736	- 82 771	- 82 042	- 730
12	Umweltschutz	237	1 280	- 7 113	- 6 718	- 395
13	Brandschutz	14 052	9 358	- 101 603	- 76 585	- 25 017
14	Katastrophenschutz und Zivilschutz	577	114	- 5 672	- 3 471	- 2 201
15	Verteidigungslasten - Verwaltung	-	-	-	-	-
16	Rettungsdienst	455	3 198	- 1 251	- 162	- 1 089
2	**Schulen**	85 610	47 980	- 629 669	- 522 108	- 107 561
20	Schulverwaltung	1 351	535	- 27 311	- 25 759	- 1 552
21	Grund- und Hauptschulen	27 245	11 626	- 207 747	- 159 932	- 47 815
211	Grundschulen	16 420	8 748	- 141 906	- 110 875	- 31 031
213	Hauptschulen	4 095	1 674	- 38 467	- 28 358	- 10 109
215	organisatorisch verbundene Grund- und Hauptschulen	6 729	1 204	- 27 374	- 20 699	- 6 674
22	Realschulen, regionale Schulen	18 997	2 584	- 69 005	- 52 495	- 16 509
221	Realschulen	7 713	634	- 34 700	- 27 586	- 7 114
225	regionale Schulen (kombinierte Haupt- und Realschulen)	11 284	1 951	- 34 305	- 24 910	- 9 395
23	Gymnasien, Kollegs (ohne berufliche Gymnasien)	10 834	1 746	- 65 102	- 51 287	- 13 815
24	Berufliche Schulen	5 880	2 678	- 58 708	- 49 079	- 9 629
27	Sonderschulen (Förderschulen)	6 633	6 196	- 41 795	- 34 163	- 7 631
28	Gesamtschulen und dergleichen	13 931	1 723	- 43 108	- 33 849	- 9 259
280	gemeinschaftliche, nicht aufteilbare Einrichtungen für örtlich vereinigte Schulen	7 332	1 219	- 24 925	- 20 787	- 4 138
281	Gesamtschulen (integrierte und kooperative)	6 599	504	- 18 180	- 13 058	- 5 121
285	freie Waldorfschulen	-	-	- 4	- 4	-
29	Übrige schulische Aufgaben	740	20 892	- 116 892	- 115 542	- 1 350
290	Schülerbeförderung und Beförderung von Kindern zu Kindergärten	353	20 062	- 105 181	- 105 151	- 30
293	Fördermaßnahmen für Schüler	59	53	- 287	- 282	- 5
295	sonstige schulische Aufgaben	328	776	- 11 425	- 10 109	- 1 316
3	**Wissenschaft, Forschung, Kulturpflege**	39 532	54 063	- 154 919	- 137 742	- 17 177
30	Verwaltung kultureller Angelegenheiten	1 022	1 102	- 6 524	- 6 483	- 41
31	Wissenschaft und Forschung	142	839	- 9 579	- 8 802	- 777
32	Museen, Sammlungen, Ausstellungen	5 555	3 964	- 24 972	- 18 585	- 6 387
321	nicht wissenschaftliche Museen, Sammlungen, Ausstellungen	5 128	3 139	- 23 171	- 16 913	- 6 258
323	zoologische und botanische Gärten	427	825	- 1 801	- 1 672	- 129
33	Theater und Musikpflege	22 877	26 000	- 56 651	- 53 430	- 3 220
331	Theater	21 148	13 132	- 44 600	- 41 391	- 3 209
332	Musikpflege (ohne Musikschulen)	175	1 099	- 1 355	- 1 313	- 42
333	Musikschulen	1 554	11 769	- 10 695	- 10 726	31
34	Heimat- und sonstige Kulturpflege	2 521	6 436	- 16 102	- 14 338	- 1 764

30 Ausgaben und Einnahmen der Gemeinden und Gemeindeverbände 2006 nach Arten und Aufgabengebieten

2. Einnahmen

Gliederungs-Nr.	Aufgabengebiet	Abzüglich Zahlungen von anderen Ebenen des öffentlichen Bereichs	Netto-einnahmen	Mehrausgaben (-) / Mehreinnahmen (+)		
				insgesamt	des Verwaltungs-haushalts	des Vermögens-haushalts
		1 000 EUR				
35	Volksbildung	3 178	12 678	- 28 694	- 27 514	- 1 180
350	Volkshochschulen	3 060	10 594	- 9 604	- 9 275	- 329
352	öffentliche Büchereien	111	1 798	- 18 667	- 17 884	- 784
355	sonstige Volksbildung	7	286	- 423	- 355	- 68
36	Naturschutz, Denkmalschutz und -pflege	4 095	2 771	- 11 146	- 8 075	- 3 071
360	Naturschutz und Landschaftspflege	2 330	1 740	- 7 135	- 6 010	- 1 125
365	Denkmalschutz und -pflege	1 764	1 030	- 4 011	- 2 065	- 1 946
37	Kirchliche Angelegenheiten	142	273	- 1 251	- 515	- 736
4	**Soziale Sicherung**	971 587	241 390	-1 707 554	-1 680 891	- 26 664
40	Verwaltung der sozialen Angelegenheiten	20 115	35 084	- 157 789	- 157 996	207
400	allgemeine Sozialverwaltung (ohne Verwaltung der Jugendhilfe, Lastenausgleichsverwaltung und Versicherungsamt)	4 878	1 890	- 79 533	- 80 086	554
405	Verwaltung der Grundsicherung für Arbeitssuchende	11 575	32 962	- 5 946	- 5 896	- 50
407	Verwaltung der Jugendhilfe (ohne Verwaltung der Einrichtungen)	2 561	188	- 70 130	- 69 834	- 296
408	Versicherungsamt (soweit organisatorisch selbständig)	2	43	- 2 099	- 2 099	-
409	Lastenausgleichsverwaltung	1 098	-	- 81	- 81	-
41	Sozialhilfe nach dem SGB II	387 601	106 892	- 517 913	- 517 913	-
410	Hilfe zum Lebensunterhalt	3 374	11 088	- 13 541	- 13 541	-
411	Hilfe zur Pflege	74 909	25 225	- 63 721	- 63 721	-
412	Eingliederungshilfe für behinderte Menschen	242 683	56 116	- 276 684	- 276 684	-
413	Hilfen zur Gesundheit	5 914	1 686	- 25 260	- 25 260	-
414	Hilfe zur Überwindung besonderer sozialer Schwierigkeiten, Hilfe in anderen Lebenslagen	20 546	4 187	- 17 697	- 17 697	-
415	Grundsicherung im Alter und bei Erwerbsminderung, Leistungen nach dem Vierten Kapitel SGB XII	40 175	8 591	- 121 010	- 121 010	-
42	Durchführung des Asylbewerberleistungsgesetzes	18 172	4 039	- 22 503	- 22 503	-
43	Soziale Einrichtungen (ohne Einrichtungen der Jugendhilfe)	370	2 842	- 6 419	- 4 886	- 1 534
431	soziale Einrichtungen für Ältere (ohne Pflegeeinrichtungen)	18	1 070	- 2 077	- 2 125	48
432	soziale Einrichtungen für pflegebedürftige Menschen	6	1 176	- 1 529	- 63	- 1 466
433	soziale Einrichtungen für Behinderte	-	277	14	28	- 13
435	soziale Einrichtungen für Personen mit besonderen sozialen Schwierigkeiten	-	110	- 539	- 513	- 25
436	soziale Einrichtungen für Aussiedlerinnen und Aussiedler und Asylbewerberinnen und Asylbewerber	121	194	- 187	- 187	-
439	andere soziale Einrichtungen	224	16	- 2 102	- 2 024	- 78
44	Kriegsopferfürsorge (KOF) und ähnliche Maßnahmen	14 470	3 994	- 974	- 974	-
45	Jugendhilfe nach dem KJHG	60 232	18 890	- 252 417	- 252 242	- 175
451	Jugendarbeit	491	1 927	- 11 347	- 11 169	- 178
452	Jugendsozialarbeit, erzieherischer Kinder- und Jugendschutz	1 122	103	- 2 683	- 2 703	20
453	Förderung der Erziehung in der Familie	22	191	- 4 608	- 4 608	-

30 Ausgaben und Einnahmen der Gemeinden und Gemeindeverbände 2006 nach Arten und Aufgabengebieten

2. Einnahmen

Gliederungs-Nr.	Aufgabengebiet	Abzüglich Zahlungen von anderen Ebenen des öffentlichen Bereichs	Netto-einnahmen	Mehrausgaben (-) / Mehreinnahmen (+) insgesamt	des Verwaltungshaushalts	des Vermögenshaushalts
		1 000 EUR				
454	Förderung von Kindern in Tageseinrichtungen und in Tagespflege	14 781	572	- 30 362	- 30 339	- 23
455	Hilfe zur Erziehung	41 290	13 780	- 185 432	- 185 432	-
456	Hilfe für junge Volljährige / Inobhutnahme	2 402	2 191	- 14 098	- 14 104	6
457	Adoptionsvermittlung, Beistandschaft, Amtspflegschaft und -vormundschaft, Gerichtshilfen	18	63	- 2 883	- 2 883	- 0
458	sonstige Aufgaben	107	64	- 1 004	- 1 004	-
46	Einrichtungen der Jugendhilfe	256 044	58 429	- 400 711	- 378 440	- 22 270
460	Einrichtungen der Jugendarbeit	2 227	3 010	- 38 874	- 32 043	- 6 832
461	Jugendwohnheime, Schülerheime, Wohnheime für Auszubildende	69	5 675	- 1 099	- 851	- 248
462	Einrichtungen der Familienförderung	2	-	- 77	- 77	-
463	Einrichtungen für werdende Mütter und Mütter oder Väter mit Kind(ern)	-	-	- 4	- 4	-
464	Tageseinrichtungen für Kinder	252 172	48 498	- 346 024	- 331 236	- 14 789
465	Erziehungs-, Jugend- und Familienberatungsstellen	1 209	160	- 11 277	- 11 249	- 28
466	Einrichtungen für Hilfe zur Erziehung und Hilfe für junge Volljährige sowie für die Inobhutnahme	20	803	24	24	-
467	Einrichtungen der Mitarbeiterfortbildung	-	-	-	-	-
468	sonstige Einrichtungen	345	284	- 3 379	- 3 005	- 374
47	Förderung von anderen Trägern der Wohlfahrtspflege	448	372	- 14 726	- 11 851	- 2 874
48	Weitere soziale Bereiche	192 577	9 710	- 320 423	- 320 423	-
481	Vollzug des Unterhaltsvorschussgesetzes	20 632	8 746	- 10 465	- 10 465	-
482	Grundsicherung nach dem Zweiten Buch Sozialgesetzbuch (SGB II)	170 717	909	- 309 079	- 309 079	-
486	Vollzug des Betreuungsgesetzes	1 228	54	- 880	- 880	-
487	Hilfe für Heimkehrer und politische Häftlinge	-	-	- 0	- 0	-
49	Sonstige soziale Angelegenheiten	21 558	1 138	- 13 680	- 13 662	- 18
5	**Gesundheit, Sport, Erholung**	55 082	49 313	- 206 725	- 163 090	- 43 634
50	Öffentlicher Gesundheitsdienst	35 764	4 070	4 975	5 155	- 180
51	Krankenhäuser	-	324	- 821	- 782	- 39
54	Sonstige Einrichtungen und Maßnahmen der Gesundheitspflege	226	5 944	- 1 909	- 1 741	- 168
55	Förderung des Sports	7 446	3 171	- 23 727	- 18 180	- 5 547
56	Eigene Sportstätten	6 801	5 633	- 54 220	- 30 604	- 23 616
57	Badeanstalten	2 173	22 795	- 54 816	- 46 803	- 8 013
58	Park- und Gartenanlagen	1 353	2 940	- 70 639	- 66 817	- 3 822
59	Sonstige Erholungseinrichtungen	1 320	4 437	- 5 568	- 3 319	- 2 249
6	**Bau- und Wohnungswesen, Verkehr**	136 139	246 461	- 613 420	- 462 627	- 150 793
60	Bauverwaltung	485	9 439	- 109 796	- 109 251	- 545
61	Städteplanung, Vermessung, Bauordnung	31 283	60 758	- 71 542	- 52 613	- 18 929
62	Wohnungsbauförderung	3 225	19 922	3 141	- 2 305	5 446
63	Gemeindestraßen	45 904	117 354	- 264 884	- 170 975	- 93 909
65	Kreisstraßen	35 765	1 652	- 69 014	- 47 987	- 21 027
66	Bundes- und Landesstraßen	9 706	723	- 18 743	- 10 166	- 8 576
660	Bundesstraßen	7 884	287	- 11 834	- 4 075	- 7 759
665	Landesstraßen	1 821	436	- 6 909	- 6 092	- 817
67	Straßenbeleuchtung und -reinigung	110	8 346	- 78 918	- 74 142	- 4 775
670	Straßenbeleuchtung	75	1 937	- 67 813	- 63 244	- 4 570
675	Straßenreinigung	36	6 409	- 11 104	- 10 899	- 206
68	Parkeinrichtungen	2 568	26 708	13 281	15 438	- 2 157
69	Wasserläufe, Wasserbau	7 094	1 559	- 16 945	- 10 625	- 6 321

30 Ausgaben und Einnahmen der Gemeinden und Gemeindeverbände 2006 nach Arten und Aufgabengebieten

2. Einnahmen

Gliederungs-Nr.	Aufgabengebiet	Abzüglich Zahlungen von anderen Ebenen des öffentlichen Bereichs	Netto-einnahmen	Mehrausgaben (-) / Mehreinnahmen (+)		
				insgesamt	des Verwaltungs-haushalts	des Vermögens-haushalts
		1 000 EUR				
7	**Öffentliche Einrichtungen, Wirtschaftsförderung**	41 650	126 777	- 213 278	- 159 474	- 53 803
70	Abwasserbeseitigung	201	4 415	- 2 156	- 3 983	1 827
72	Abfallbeseitigung	272	3 907	- 5 933	- 6 257	324
73	Märkte	104	5 902	- 2 476	- 2 167	- 309
74	Schlacht- und Viehhöfe	1	77	- 7	- 7	-
75	Bestattungswesen	2 597	35 489	- 29 899	- 20 985	- 8 914
76	Sonstige öffentliche Einrichtungen	14 107	21 259	- 67 443	- 44 161	- 23 282
77	Hilfsbetriebe der Verwaltung	2 772	11 122	- 29 733	- 19 041	- 10 691
78	Förderung der Land- und Forstwirtschaft	3 780	14 626	- 13 697	- 9 410	- 4 287
79	Fremdenverkehr, sonstige Förderung von Wirtschaft und Verkehr	17 817	29 979	- 61 934	- 53 464	- 8 470
790	Fremdenverkehr	3 756	17 227	- 28 311	- 24 269	- 4 042
791	sonstige Förderung von Wirtschaft und Verkehr	8 299	11 058	- 17 034	- 16 137	- 897
792	Förderung des Nahverkehrs (ÖPNV/SPNV)	5 734	1 111	- 16 463	- 12 822	- 3 641
793	Förderung der Schifffahrt und des Luftverkehrs	28	583	- 126	- 236	110
8	**Wirtschaftliche Unternehmen, allgemeines Grund- und Sondervermögen**	25 443	568 097	286 067	242 770	43 297
80	Verwaltung der wirtschaftlichen Unternehmen	-	1 765	160	245	- 85
81	Versorgungsunternehmen	1 868	157 454	151 326	147 066	4 260
810	Elektrizitätsversorgung (auch Windkraftanlagen)	1 514	109 242	107 072	103 025	4 047
813	Gasversorgung	-	5 118	5 072	5 072	- 0
815	Wasserversorgung	281	6 558	5 516	5 254	262
816	Fernwärmeversorgung	-	3	3	1	2
817	verbundene Versorgungsunternehmen	73	36 532	33 663	33 713	- 51
82	Verkehrsunternehmen	1 815	2 027	- 1 241	256	- 1 497
83	Verbundene Versorgungs- und Verkehrsunternehmen	296	59 840	55 683	55 650	32
84	Unternehmen der Wirtschaftsförderung	8 107	7 951	- 13 198	- 8 145	- 5 053
85	Land- und forstwirtschaftliche Unternehmen	9 401	102 880	20 591	19 227	1 365
850	landwirtschaftliche Unternehmen	-	157	- 2 248	- 2 050	- 197
855	forstwirtschaftliche Unternehmen	9 401	102 723	22 839	21 277	1 562
86	Kur- und Badebetriebe	-	261	- 3 302	- 3 192	- 110
87	Sonstige wirtschaftliche Unternehmen	-	18 083	- 143	11 462	- 11 605
88	Allgemeines Grundvermögen	3 944	209 575	74 926	18 299	56 628
89	Allgemeines Sondervermögen	12	8 262	1 265	1 902	- 637
9	**Allgemeine Finanzwirtschaft**	1 172 901	3 392 398	2 289 428	1 817 423	472 005
90	Steuern, allgemeine Zuweisungen und allgemeine Umlagen	1 168 367	2 892 376	3 973 660	3 942 918	30 742
91	Sonstige allgemeine Finanzwirtschaft	4 534	500 022	- 158 452	- 636 605	478 153
92	Abwicklung der Vorjahre	-	-	-1 525 779	-1 488 890	- 36 889
999	**I n s g e s a m t**	2 601 024	4 950 786	-1 787 141	-1 831 129	43 988

31 Ausgaben und Einnahmen der Gemeinden und Gemeindeverbände 2006 nach Gebietskörperschaftsgruppen und Arten

1. Ausgaben

Gruppierungs-Nr.	Ausgabeart	Gemeinden und Gemeindeverbände insgesamt	Kreisfreie Städte	Kreisangehörige Gemeinden, Verbandsgemeinden, Landkreise				
				zusammen	verbandsfreie Gemeinden	Ortsgemeinden	Verbandsgemeinden	Landkreise
		1 000 EUR						
		Verwaltungshaushalt						
4	**Personalausgaben**	2 038 103	629 568	1 369 372	248 684	302 894	472 013	345 780
40	Aufwendungen für ehrenamtliche Tätigkeit	53 480	3 550	49 696	4 443	32 402	9 596	3 255
41	Dienstbezüge u. dgl.	1 459 053	455 994	974 538	178 518	208 942	332 722	254 356
410	Beamtinnen und Beamte	329 783	118 816	203 923	34 857	501	83 309	85 255
411	Pensionsrückstellungen nach BBesG	3 444	687	2 712	308	7	1 696	701
414	Angestellte	1 090 364	324 945	745 826	139 899	200 647	242 857	162 422
415	Arbeiterinnen und Arbeiter	-	-	-	-	-	-	-
416	Beschäftigungsentgelte u. dgl.	35 462	11 547	22 078	3 454	7 786	4 860	5 978
42	Versorgungsbezüge u. dgl.	41 333	39 110	2 181	618	248	960	355
420	Beamtinnen und Beamte	39 097	38 158	939	234	226	442	36
421	Pensionsrückstellungen nach BBesG	1 671	589	1 041	196	21	515	309
424	Angestellte	563	364	199	187	1	0	10
425	Arbeiterinnen und Arbeiter	-	-	-	-	-	-	-
428	sonstige	3	-	3	-	-	3	-
43	Umlagen an Versorgungskassen	201 214	45 217	151 061	28 837	16 911	62 823	42 490
430	Beamtinnen und Beamte	115 504	18 992	93 087	17 971	1 506	43 781	29 830
434	Angestellte	85 462	26 187	57 764	10 755	15 331	19 017	12 660
435	Arbeiterinnen und Arbeiter	-	-	-	-	-	-	-
438	sonstige	120	38	82	3	74	5	-
439	Pensionsrückstellungen nach BBesG	128	-	128	108	-	20	-
44	Beiträge zur gesetzlichen Sozialversicherung	233 518	68 797	160 409	30 208	43 481	51 975	34 745
440	Beamtinnen und Beamte	305	28	277	10	152	3	112
444	Angestellte	231 399	68 000	159 235	30 004	43 076	51 848	34 307
445	Arbeiterinnen und Arbeiter	-	-	-	-	-	-	-
448	sonstige	1 813	769	896	194	253	124	325
45	Beihilfen, Unterstützungen u. dgl.	47 551	16 426	30 105	5 759	726	13 330	10 289
46	Personal-Nebenausgaben	1 954	474	1 382	301	184	606	290
5/6	**Sächlicher Verwaltungs- und Betriebsaufwand**	2 441 244	730 914	1 701 465	229 159	421 307	270 158	780 840
50	Unterhaltung der Grundstücke und baulichen Anlagen	110 838	41 886	68 223	10 369	21 959	17 943	17 951
51	Unterhaltung des sonstigen unbeweglichen Vermögens	152 267	37 390	114 876	21 583	81 989	3 483	7 821
52	Geräte, Ausstattungs- und Ausrüstungsgegenstände, sonstige Gebrauchsgegenstände	37 423	7 958	29 159	4 841	7 001	10 492	6 825
53	Mieten und Pachten	74 773	54 973	19 127	4 352	2 538	6 620	5 617
54	Bewirtschaftung der Grundstücke, baulichen Anlagen usw.	289 425	68 365	219 155	38 872	75 810	64 703	39 769
55	Haltung von Fahrzeugen	25 477	5 214	20 093	4 127	7 358	6 834	1 773
56	Besondere Aufwendungen für Bedienstete	14 798	3 744	10 881	1 929	885	5 337	2 731
63	Weitere Verwaltungs- und Betriebsausgaben	309 361	94 608	212 652	24 779	50 584	20 041	117 248
638	weitere Verwaltungs- und Betriebsausgaben (ohne Schülerbeförderung)	184 807	74 303	108 459	24 617	50 510	19 538	13 794
639	Schülerbeförderungskosten	124 554	20 306	104 193	162	74	503	103 454
64	Steuern, Versicherungen, Schadensfälle	59 088	17 264	40 810	6 437	12 230	12 555	9 587
65	Geschäftsausgaben	120 954	33 095	87 052	12 928	10 765	40 104	23 255

31 Ausgaben und Einnahmen der Gemeinden und Gemeindeverbände 2006 nach Gebietskörperschaftsgruppen und Arten

1. Ausgaben

Gruppierungs-Nr.	Ausgabeart	Gemeinden und Gemeindeverbände insgesamt	Kreisfreie Städte	Kreisangehörige Gemeinden, Verbandsgemeinden, Landkreise				
				zusammen	verbandsfreie Gemeinden	Ortsgemeinden	Verbandsgemeinden	Landkreise
		1 000 EUR						
66	Weitere allgemeine sächliche Ausgaben	29 377	6 182	22 986	2 847	6 745	6 456	6 939
660	Verfügungsmittel, Repräsentationsmittel	1 550	193	1 351	229	686	303	133
661	sonstige	24 108	5 870	18 037	2 009	4 484	4 911	6 633
669	vermischte Ausgaben	3 719	119	3 598	609	1 574	1 242	173
67	Erstattungen von Ausgaben des Verwaltungshaushalts	702 163	167 157	534 882	76 985	97 920	64 985	294 992
670	an Bund	2 062	690	1 372	147	36	734	455
671	an Land	213 518	17 774	195 744	785	8 341	937	185 681
672	an Gemeinden/GV	206 090	7 968	198 122	21 971	28 835	50 110	97 206
673	an Zweckverbände und dgl.	4 633	192	4 441	117	3 543	555	225
674	an sonstigen öffentlichen Bereich	3 728	1 445	2 283	34	189	475	1 585
675	an kommunale Sonderrechnungen	95 286	59 896	35 390	16 871	14 857	3 311	352
676	an sonstige öffentliche Sonderrechnungen	8 348	900	7 448	74	2 688	383	4 303
677	an private Unternehmen	5 164	2 302	2 862	479	1 425	377	580
678	an übrige Bereiche	4 841	508	4 299	228	1 627	414	2 030
679	innere Verrechnungen	158 493	75 482	82 921	36 278	36 377	7 690	2 576
68	Kalkulatorische Kosten	93 872	15 606	77 612	19 110	45 523	10 605	2 374
680	Abschreibungen	43 261	6 012	36 745	8 705	20 787	6 067	1 185
685	Verzinsung des Anlagekapitals	50 611	9 595	40 867	10 405	24 736	4 538	1 189
69	Aufgabenbezogene Leistungsbeteiligungen	421 428	177 471	243 957	-	-	-	243 957
691	Leistungsbeteiligungen bei Leistungen für Unterkunft und Heizung an Arbeitssuchende	416 448	175 480	240 968	-	-	-	240 968
692	Leistungsbeteiligungen bei Leistungen zur Eingliederung von Arbeitssuchenden	388	281	107	-	-	-	107
693	Leistungsbeteiligungn bei einmaligen Leistungen an Arbeitssuchende	4 592	1 710	2 882	-	-	-	2 882
694	Leistungsbeteiligung beim Arbeitslosengeld II nach §§ 19ff. SGB II	-	-	-	-	-	-	-
695	Leistungsbeteiligung bei der Eingliederung von Arbeitssuchenden nach § 16 SGB II	-	-	-	-	-	-	-
7	**Zuweisungen und Zuschüsse (nicht für Investitionen)**	2 022 304	610 076	1 407 573	94 404	69 006	64 105	1 180 058
71	Zuweisungen und sonstige Zuschüsse für laufende Zwecke	698 234	168 423	525 155	50 311	68 351	22 779	383 715
710	an Bund	185	-	185	21	139	24	-
711	an Land	3 414	803	2 611	313	749	781	769
712	an Gemeinden/GV	211 979	4 161	207 818	1 528	25 662	3 744	176 885
713	an Zweckverbände und dgl.	45 644	8 145	37 483	4 512	7 952	6 344	18 676
714	an sonstigen öffentlichen Bereich	1 144	0	1 144	100	953	91	-
715	an kommunale Sonderrechnungen	60 329	29 776	26 365	11 314	5 458	4 890	4 702
716	an sonstige öffentliche Sonderrechnungen	4 961	1 640	3 321	441	467	817	1 596
717	an private Unternehmen	13 958	3 862	10 094	1 517	3 763	1 478	3 335
718	an übrige Bereiche	356 621	120 037	236 135	30 566	23 208	4 610	177 752
72	Schuldendiensthilfen	3 642	2 964	678	101	171	47	359
720	an Bund	-	-	-	-	-	-	-
721	an Land	-	-	-	-	-	-	-
722	an Gemeinden/GV	190	125	65	1	9	5	50
723	an Zweckverbände und dgl.	277	135	142	-	82	13	47
724	an sonstigen öffentlichen Bereich	0	0	-	-	-	-	-
725	an kommunale Sonderrechnungen	456	233	223	89	16	29	89
726	an sonstige öffentliche Sonderrechnungen	2 046	2 042	4	-	4	-	-
727	an private Unternehmen	482	334	148	5	55	-	88
728	an übrige Bereiche	191	94	97	6	6	-	86
73	Leistungen der Sozialhilfe an natürliche Personen außerhalb von Einrichtungen	210 217	89 680	120 537	14 711	6	20 869	84 951

31 Ausgaben und Einnahmen der Gemeinden und Gemeindeverbände 2006 nach Gebietskörperschaftsgruppen und Arten

1. Ausgaben

Gruppierungs-Nr.	Ausgabeart	Gemeinden und Gemeindeverbände insgesamt	Kreisfreie Städte	Kreisangehörige Gemeinden, Verbandsgemeinden, Landkreise				
				zusammen	verbandsfreie Gemeinden	Ortsgemeinden	Verbandsgemeinden	Landkreise
		1 000 EUR						
74	Leistungen der Sozialhilfe an natürliche Personen in Einrichtungen	637 292	202 594	434 697	721	-	1 108	432 868
75	Leistungen an Kriegsopfer und ähnliche Anspruchsberechtigte	18 858	6 257	12 601	-	1	0	12 599
76	Leistungen der Jugendhilfe außerhalb von Einrichtungen	107 514	41 509	66 005	5 353	32	253	60 366
77	Leistungen der Jugendhilfe in Einrichtungen	180 508	66 015	114 493	11 252	-	-	103 241
78	Sonstige soziale Leistungen	126 576	23 682	102 894	8 346	441	4 282	89 826
783	Leistungen für Unterkunft und Heizung an Arbeitssuchende (§22 Abs. 3 SGB II)	20 412	-	20 412	5 335	-	3 819	11 257
784	Leistungen für Eingliederung von Arbeitssuchenden (§ 16 Abs. 2 Nr. 1 SGB II)	17	-	17	-	-	9	8
785	Einmalige Leistungen an Arbeitssuchende (§23 Abs. 3 SGB II)	186	-	186	40	-	25	120
786	Arbeitslosengeld II nach § 19 ff. SGB II (ohne Leistungen für Unterkunft und Heizung)	28 617	-	28 617	-	-	0	28 617
787	Leistungen zur Eingliederung von Arbeitssuchenden nach § 16 Abs. 1 und 2 Nr. 5 und 6 SGBII)	4 152	-	4 152	-	-	-	4 152
788	Weitere soziale Leistungen	73 192	23 682	49 511	2 971	441	428	45 671
79	Leistungen nach dem Asylbewerberleistungsgesetz	39 463	8 952	30 511	3 608	4	14 767	12 133
8	**Sonstige Finanzausgaben**	3 737 111	1 223 916	2 508 480	429 206	1 456 714	211 575	410 986
80	Zinsausgaben	316 190	126 243	189 247	29 353	50 959	48 612	60 323
800	an Bund	395	90	305	64	188	39	14
801	an Land	897	86	811	37	579	176	20
802	an Gemeinden/GV	9 348	-	9 348	0	6 192	3 155	-
803	an Zweckverbände und dgl.	402	-	402	14	8	151	230
804	an sonstigen öffentlichen Bereich	5 653	753	4 900	503	497	690	3 210
805	an kommunale Sonderrechnungen	19 269	5 079	14 190	1 005	191	1 773	11 222
806	an sonstige öffentliche Sonderrechnungen	93 643	31 673	61 547	11 529	16 928	18 041	15 049
807	an private Unternehmen	182 236	88 205	93 754	15 957	25 582	23 633	28 582
808	an übrige Bereiche	3 995	143	3 852	228	707	920	1 997
809	für innere Darlehen (auch innere Kassenkredite)	353	214	138	15	88	35	-
82	Allgemeine Zuweisungen	15 243	2 022	13 221	290	262	156	12 513
820	an Bund	-	-	-	-	-	-	-
821	an Land	-	-	-	-	-	-	-
822	an Gemeinden/GV	14 819	2 022	12 798	77	103	104	12 513
823	an Zweckverbände und dgl.	424	-	424	213	159	52	-
824	an sonstigen öffentlichen Bereich	-	-	-	-	-	-	-
83	Allgemeine Umlagen	1 376 362	31 661	1 344 701	214 758	1 050 541	59 432	19 970
831	an Land	75 968	26 334	49 634	12 057	14 979	9 621	12 977
832	an Gemeinden/GV	1 300 203	5 327	1 294 876	202 629	1 035 525	49 729	6 993
833	an Zweckverbände und dgl.	191	-	191	73	37	82	-
84	Weitere Finanzausgaben	10 542	6 381	4 161	1 393	1 926	700	142
840	Inanspruchnahme aus Bürgschaften, Gewähr- und ähnlichen Verträgen	1 028	1	1 026	41	510	435	40
841	sonstige	1 563	851	712	24	321	265	103
845	Verzinsung von Steuernachforderungen und -erstattungen	7 951	5 528	2 423	1 328	1 095	-	-
86	Zuführung zum Vermögenshaushalt	529 884	69 462	456 408	147 324	189 458	64 538	55 087
892	Deckung von Soll-Fehlbeträgen des Verwaltungshaushalts	1 488 890	988 148	500 742	36 088	163 567	38 138	262 950
899./.810	Bruttoausgaben des Verwaltungshaushalts	10 238 761	3 194 474	6 986 889	1 001 453	2 249 921	1 017 852	2 717 663

31 Ausgaben und Einnahmen der Gemeinden und Gemeindeverbände 2006 nach Gebietskörperschaftsgruppen und Arten

1. Ausgaben

Gruppierungs-Nr.	Ausgabeart	Gemeinden und Gemeindeverbände insgesamt	Kreisfreie Städte	Kreisangehörige Gemeinden, Verbandsgemeinden, Landkreise				
				zusammen	verbandsfreie Gemeinden	Ortsgemeinden	Verbandsgemeinden	Landkreise
		1 000 EUR						
		Vermögenshaushalt						
90	Zuführung zum Verwaltungshaushalt	74 958	25 222	49 735	6 241	23 209	3 139	17 146
91	Zuführungen an Rücklagen	161 408	14 151	146 872	6 801	124 972	13 973	1 127
911	Rücklagen (allgemein)	150 491	12 480	137 732	6 138	118 156	12 892	546
916	Sonderrücklage für zukünftige Pensionslasten	2 221	971	1 145	93	12	547	493
919	sonstige Sonderrücklagen	8 696	700	7 996	570	6 804	534	88
92	Gewährung von Darlehen	14 872	-	14 872	13 147	1 631	75	20
920	an Bund	-	-	-	-	-	-	-
921	an Land	-	-	-	-	-	-	-
922	an Gemeinden/GV	300	-	300	-	295	-	6
923	an Zweckverbände und dgl.	-	-	-	-	-	-	-
924	an sonstigen öffentlichen Bereich	-	-	-	-	-	-	-
925	an kommunale Sonderrechnungen	2 852	-	2 852	2 700	152	-	-
926	an sonstige öffentliche Sonderrechnungen	10 396	-	10 396	10 396	-	-	-
927	an private Unternehmen	165	-	165	-	86	65	14
928	an übrige Bereiche	1 159	-	1 159	51	1 098	10	-
93	Vermögenserwerb	221 202	33 061	187 083	51 705	80 414	34 230	20 733
930	Erwerb von Beteiligungen, Kapitaleinlagen	13 574	1 464	12 085	9 650	2 041	386	9
932	Erwerb von Grundstücken	116 357	13 158	103 161	30 632	66 239	3 217	3 073
935	Erwerb von beweglichen Sachen des Anlagevermögens	91 271	18 439	71 837	11 423	12 134	30 627	17 652
94./.347	Baumaßnahmen	786 964	146 691	637 683	106 521	321 942	98 614	110 606
97	Tilgung von Krediten, Rückzahlung von inneren Darlehen	289 702	73 370	215 367	36 567	77 724	46 549	54 528
970	an Bund	801	157	644	74	457	63	51
971	an Land	2 556	319	2 237	124	1 889	193	31
972	an Gemeinden/GV	2 025	-	2 025	1 023	547	430	26
973	an Zweckverbände und dgl.	92	-	92	-	10	81	-
974	an sonstigen öffentlichen Bereich	3 694	555	3 138	88	1 568	496	987
975	an kommunale Sonderrechnungen	9 777	589	9 188	551	1 042	94	7 500
976	an sonstige öffentliche Sonderrechnungen	106 250	25 323	80 281	17 684	29 510	17 451	15 636
977	an private Unternehmen	158 352	46 423	111 611	15 371	40 896	27 156	28 189
978	an übrige Bereiche	5 824	4	5 821	1 653	1 533	527	2 108
979	Rückzahlung von inneren Darlehen	331	-	331	-	273	58	-
98	Zuweisungen und Zuschüsse für Investitionen	107 465	41 478	65 401	10 481	24 145	8 346	22 428
980	an Bund	323	311	12	-	12	-	-
981	an Land	4 979	2 641	2 339	528	818	893	100
982	an Gemeinden/GV	24 827	122	24 705	1 634	5 156	3 625	14 290
983	an Zweckverbände und dgl.	4 788	293	4 495	485	1 032	1 775	1 203
984	an sonstigen öffentlichen Bereich	151	-	151	-	145	7	-
985	an kommunale Sonderrechnungen	26 893	18 276	8 163	1 793	5 351	778	241
986	an sonstige öffentliche Sonderrechnungen	3 932	1 596	2 336	107	2 033	0	195
987	an private Unternehmen	21 893	12 210	9 683	3 240	5 215	262	966
988	an übrige Bereiche	19 679	6 030	13 517	2 694	4 383	1 008	5 433
99	Sonstiges	37 549	2 860	34 689	3 736	27 521	2 576	856
990	Kreditbeschaffungskosten	41	-	41	-	2	40	-
991	Ablösung von Dauerlasten	618	-	618	111	507	-	-
992	Deckung von Soll-Fehlbeträgen des Vermögenshaushalts	36 889	2 860	34 029	3 625	27 012	2 536	856
998./.347	Bruttoausgaben des Vermögenshaushalts	1 694 120	336 834	1 351 702	235 198	681 558	207 501	227 444
	Bruttoausgaben des Verwaltungs- und Vermögenshaushalts	11 932 881	3 531 308	8 338 592	1 236 651	2 931 479	1 225 353	2 945 108
	abzüglich haushaltstechnische Verrechnungen	857 560	185 987	666 815	208 969	294 656	86 006	77 184
	Bereinigte Bruttoausgaben	11 075 321	3 345 321	7 671 777	1 027 682	2 636 824	1 139 347	2 867 924
	abzüglich Zahlungen von Gemeinden und Gemeindeverbänden	1 736 368	17 918	1 701 858	71 507	121 944	646 282	862 125
	von anderen Ebenen des öffentlichen Bereichs	2 601 024	603 318	1 973 270	126 559	338 184	239 195	1 269 331
	Nettoausgaben	6 737 929	2 724 085	3 996 649	829 616	2 176 696	253 870	736 467

31 Ausgaben und Einnahmen der Gemeinden und Gemeindeverbände 2006 nach Gebietskörperschaftsgruppen und Arten

2. Einnahmen

Gruppierungs-Nr.	Ausgabeart	Gemeinden und Gemeindeverbände insgesamt	Kreisfreie Städte	Kreisangehörige Gemeinden, Verbandsgemeinden, Landkreise				
				zusammen	verbandsfreie Gemeinden	Ortsgemeinden	Verbandsgemeinden	Landkreise
		1 000 EUR						
		Verwaltungshaushalt						
0./.810	**Steuern, allgemeine Zuweisungen**	5 311 336	1 212 894	4 068 266	659 286	1 492 195	689 763	1 227 022
00./.810	Realsteuern	1 665 005	658 326	1 006 679	393 537	613 142	-	-
000	Grundsteuer A	17 908	1 259	16 649	1 290	15 359	-	-
001	Grundsteuer B	413 009	142 274	270 735	71 200	199 535	-	-
003./.810	Gewerbesteuer nach Ertrag und Kapital	1 234 088	514 793	719 295	321 047	398 248	-	-
01	Gemeindeanteil an Gemeinschaftsteuern	1 156 853	323 418	833 436	197 576	635 860	-	-
010	Gemeindeanteil an der Einkommensteuer	1 034 706	265 448	769 258	173 531	595 727	-	-
012	Gemeindeanteil an der Umsatzsteuer	122 148	57 970	64 178	24 045	40 132	-	-
02	Andere Steuern	34 295	10 509	23 786	4 705	7 006	4 066	8 009
020	Vergnügungssteuer für die Vorführung von Bildstreifen	44	44	-	-	-	-	-
021	sonstige Vergnügungssteuer	11 197	4 387	6 810	2 744	-	4 066	-
022	Hundesteuer	11 918	3 412	8 507	1 933	6 574	-	-
024	Grunderwerbsteuer	4 438	1 706	2 733	-	-	-	2 733
025	Schankerlaubnissteuer	210	109	101	-	-	-	101
026	Jagdsteuer	5 274	99	5 175	-	-	-	5 175
027	Zweitwohnungssteuer	1 214	753	461	28	433	-	-
029	sonstige Steuern	-	-	-	-	-	-	-
03	Steuerähnliche Einnahmen	5 306	8	5 298	144	4 447	59	647
04	Schlüsselzuweisungen	803 778	146 221	657 557	42 203	156 463	156 700	302 190
041	vom Land	803 778	146 221	657 557	42 203	156 463	156 700	302 190
05	Bedarfszuweisungen	50 293	22 804	27 489	-	4 937	1 081	21 471
051	vom Land	50 293	22 804	27 489	-	4 937	1 081	21 471
052	von Gemeinden/GV	-	-	-	-	-	-	-
06	Sonstige allgemeine Zuweisungen	178 980	21 453	139 672	4 869	13 878	403	120 522
060	von Bund	-	-	-	-	-	-	-
061	vom Land	165 030	21 430	125 745	4 701	125	397	120 522
062	von Gemeinden/GV	13 950	23	13 926	169	13 753	5	-
07	Allgemeine Umlagen	1 301 542	-	1 289 221	554	2 669	527 454	758 544
071	vom Land (Erstattung von Umlagen gemäß § 24 Abs. 4 LFAG; Finanzierung Fonds "Deutsche Einheit")	3 226	-	3 226	554	2 669	2	-
072	von Gemeinden/GV	1 298 316	-	1 285 996	-	-	527 451	758 544
09	Ausgleichsleistungen	115 285	30 156	85 129	15 698	53 793	-	15 639
091	nach dem Familienleistungsausgleich (§ 21 a FAG)	93 581	24 091	69 491	15 698	53 793	-	-
092	Leistungen des Landes aus der Umsetzung des Vierten Gesetzes für moderne Dienstleistungen am Arbeitsmarkt	21 704	6 065	15 639	-	-	-	15 639

31 Ausgaben und Einnahmen der Gemeinden und Gemeindeverbände 2006 nach Gebietskörperschaftsgruppen und Arten

2. Einnahmen

Gruppierungs-Nr.	Ausgabeart	Gemeinden und Gemeindeverbände insgesamt	Kreisfreie Städte	Kreisangehörige Gemeinden, Verbandsgemeinden, Landkreise				
				zusammen	verbandsfreie Gemeinden	Ortsgemeinden	Verbandsgemeinden	Landkreise
		1 000 EUR						
1	**Einnahmen aus Verwaltung und Betrieb**	2 434 622	614 813	1 800 740	222 208	402 770	235 183	940 579
10	Verwaltungsgebühren	121 637	35 729	85 907	9 093	511	17 685	58 618
11	Benutzungsgebühren und ähnliche Entgelte	224 872	80 340	137 817	31 130	59 686	20 555	26 446
12	Sonstige zweckgebundene Abgaben	8 163	243	7 919	1 684	5 727	479	30
13	Einnahmen aus Verkauf	109 483	7 877	100 650	7 973	89 670	1 973	1 035
14	Mieten und Pachten	108 790	32 877	75 726	16 297	49 593	6 402	3 434
15	Sonstige Verwaltungs- und Betriebseinnahmen	58 322	17 019	41 187	7 889	17 997	11 776	3 525
150	sonstige Verwaltungs- und Betriebseinnahmen soweit nicht Ugr. 157 bis 159	38 159	10 295	27 798	5 309	12 195	7 398	2 895
157	Verrechnungseinnahmen des Verwaltungshaushalts	4 106	2 228	1 878	514	242	1 005	117
158	vermischte Einnahmen	4 660	695	3 942	413	2 369	956	204
159	Umsatzsteuer (Rückvergütungen)	11 397	3 802	7 568	1 652	3 191	2 417	308
16	Erstattungen von Ausgaben des Verwaltungshaushalts	1 143 406	275 766	866 575	106 168	60 460	131 304	568 642
160	von Bund	9 371	2 177	7 178	892	532	925	4 829
161	vom Land	596 129	138 918	456 969	7 140	1 071	4 984	443 774
162	von Gemeinden/GV	232 062	16 190	215 459	49 713	12 824	66 563	86 359
163	von Zweckverbänden und dgl.	7 003	1 889	5 084	237	273	3 663	911
164	vom sonstigen öffentlichen Bereich	9 232	1 387	7 694	508	425	1 532	5 229
165	von kommunalen Sonderrechnungen	66 491	20 409	45 963	6 906	1 597	29 320	8 141
166	von sonstigen öffentlichen Sonderrechnungen	36 230	11 553	24 675	2 247	552	10 643	11 233
167	von privaten Unternehmen	8 555	2 343	6 212	461	2 443	1 754	1 554
168	von übrigen Bereichen	19 839	5 419	14 420	1 786	4 366	4 230	4 037
169	innere Verrechnungen	158 494	75 482	82 922	36 278	36 378	7 690	2 576
17	Zuweisungen und Zuschüsse für laufende Zwecke	489 879	110 550	369 299	41 975	119 124	45 009	163 191
170	von Bund	2 883	1 743	1 140	173	402	291	273
171	vom Land	300 192	93 842	200 232	17 794	28 053	5 668	148 716
172	von Gemeinden/GV	150 538	791	145 961	18 962	82 566	34 519	9 914
173	von Zweckverbänden und dgl.	2 463	280	2 183	1 729	329	88	38
174	vom sonstigen öffentlichen Bereich	13 115	5 286	7 805	1 384	1 230	3 149	2 043
175	von kommunalen Sonderrechnungen	1 680	466	1 214	123	332	19	740
176	von sonstigen öffentlichen Sonderrechnungen	1 516	558	956	164	292	99	400
177	von privaten Unternehmen	6 191	2 996	3 130	527	2 019	388	197
178	von übrigen Bereichen	11 301	4 588	6 679	1 119	3 900	789	871
19	Aufgabenbezogene Leistungsbeteiligungen	170 071	54 411	115 659	-	-	-	115 659
191	Leistungsbeteiligung bei Leistungen für Unterkunft und Heizung für Arbeitssuchende	136 790	54 411	82 379	-	-	-	82 379
192	Leistungsbeteiligung beim Arbeitslosengeld II nach § 19 ff. SGB II (ohne Leistungen für Unterkunft und Heizung)	28 874	-	28 874	-	-	-	28 874
193	Leistungsbeteiligung bei Eingliederung von Arbeitssuchenden nach § 16 Abs. 1 und 2 Nr. 5 und 6 SGB II	4 406	-	4 406	-	-	-	4 406

31 Ausgaben und Einnahmen der Gemeinden und Gemeindeverbände 2006 nach Gebietskörperschaftsgruppen und Arten

2. Einnahmen

Gruppierungs-Nr.	Ausgabeart	Gemeinden und Gemeindeverbände insgesamt	Kreisfreie Städte	Kreisangehörige Gemeinden, Verbandsgemeinden, Landkreise				
				zusammen	verbandsfreie Gemeinden	Ortsgemeinden	Verbandsgemeinden	Landkreise
		1 000 EUR						
2	**Sonstige Finanzeinnahmen**	661 674	215 715	436 759	83 421	166 095	42 675	144 569
20	Zinseinnahmen	36 451	7 591	28 742	6 167	8 667	12 110	1 798
200	von Bund	29	-	29	-	23	-	6
201	vom Land	60	4	56	-	48	-	8
202	von Gemeinden/GV	9 142	11	9 132	12	2 698	6 404	17
203	von Zweckverbänden und dgl.	290	100	190	144	0	47	-
204	vom sonstigen öffentlichen Bereich	161	0	161	61	-	101	-
205	von kommunalen Sonderrechnungen	11 793	4 529	7 264	3 227	1 152	1 370	1 515
206	von sonstigen öffentlichen Sonderrechnungen	7 440	2 343	5 098	1 509	2 011	1 565	12
207	von privaten Unternehmen	6 468	298	6 053	994	2 391	2 429	239
208	von übrigen Bereichen	714	94	620	205	254	160	1
209	aus inneren Darlehen	353	214	138	15	88	35	-
21	Gewinnanteile von wirtschaftlichen Unternehmen und aus Beteiligungen	54 599	19 828	26 486	6 571	3 422	556	15 938
22	Konzessionsabgaben	173 230	63 460	109 770	29 767	75 270	517	4 216
23	Schuldendiensthilfen	2 497	1 964	533	163	123	247	-
230	von Bund	1	-	1	-	1	-	-
231	vom Land	1 850	1 804	46	6	0	39	-
232	von Gemeinden/GV	243	11	231	154	22	55	-
233	von Zweckverbänden und dgl.	1	-	1	-	1	-	-
234	vom sonstigen öffentlichen Bereich	2	-	2	-	0	1	-
235	von kommunalen Sonderrechnungen	46	17	29	-	-	29	-
236	von sonstigen öffentlichen Sonderrechnungen	76	-	76	-	-	76	-
237	von privaten Unternehmen	22	-	22	2	20	-	-
238	von übrigen Bereichen	257	132	125	-	79	46	-
24	Ersatz von sozialen Leistungen außerhalb von Einrichtungen	35 332	11 856	23 476	3 064	11	6 936	13 465
241	Kostenbeiträge und Aufwendungsersatz, Kostenersatz	11 250	3 893	7 358	603	-	2 340	4 415
243	übergeleitete Unterhaltsansprüche gegen bürgerlich-rechtlich Unterhaltsverpflichtete	8 848	2 666	6 182	625	1	305	5 251
245	Leistungen von Sozialleistungsträgern	9 122	3 232	5 890	1 065	0	2 434	2 390
247	sonstige Ersatzleistungen	2 056	770	1 286	104	-	663	519
249	Rückzahlung gewährter Hilfen (z.B. Tilgung und Zinsen von Darlehen)	4 056	1 296	2 761	666	11	1 195	889
25	Ersatz von sozialen Leistungen in Einrichtungen	105 887	30 461	75 426	814	-	112	74 499
251	Kostenbeiträge und Aufwendungsersatz, Kostenersatz	29 130	8 141	20 989	316	-	38	20 636
253	übergeleitete Unterhaltsansprüche gegen bürgerlich-rechtlich Unterhaltsverpflichtete	6 357	1 559	4 798	31	-	-	4 767
255	Leistungen von Sozialleistungsträgern	60 767	18 072	42 695	462	-	43	42 190
257	sonstige Ersatzleistungen	6 650	1 958	4 691	4	-	20	4 667
259	Rückzahlung gewährter Hilfen (z.B. Tilgung und Zinsen von Darlehen)	2 982	730	2 252	0	-	12	2 240
26	Weitere Finanzeinnahmen	84 848	39 726	44 978	11 524	9 869	8 453	15 132
27	Kalkulatorische Einnahmen	93 872	15 606	77 613	19 110	45 523	10 605	2 374
270	Abschreibungen	43 261	6 012	36 745	8 705	20 787	6 067	1 185
275	Verzinsung des Anlagekapitals	50 611	9 595	40 867	10 405	24 736	4 538	1 189
28	Zuführung vom Vermögenshaushalt	74 958	25 222	49 735	6 241	23 209	3 139	17 146
299./.810	Bruttoeinnahmen des Verwaltungshaushalts	8 407 632	2 043 422	6 305 765	964 915	2 061 059	967 620	2 312 170

31 Ausgaben und Einnahmen der Gemeinden und Gemeindeverbände 2006 nach Gebietskörperschaftsgruppen und Arten

2. Einnahmen

Gruppierungs-Nr.	Ausgabeart	Gemeinden und Gemeindeverbände insgesamt	Kreisfreie Städte	Kreisangehörige Gemeinden, Verbandsgemeinden, Landkreise				
				zusammen	verbandsfreie Gemeinden	Ortsgemeinden	Verbandsgemeinden	Landkreise
		1 000 EUR						
		Vermögenshaushalt						
30	Zuführung vom Verwaltungshaushalt	529 884	69 462	456 408	147 324	189 458	64 538	55 087
31	Entnahmen aus Rücklagen	105 297	16 277	87 520	6 675	70 242	9 893	710
32	Rückflüsse von Darlehen	12 436	5 728	6 697	1 761	3 176	525	1 234
320	von Bund	90	-	90	-	8	82	-
321	vom Land	-	-	-	-	-	-	-
322	von Gemeinden/GV	3 781	17	3 765	53	2 562	115	1 034
323	von Zweckverbänden und dgl.	23	-	23	17	6	-	-
324	vom sonstigen öffentlichen Bereich	60	-	60	59	1	-	-
325	von kommunalen Sonderrechnungen	5 249	3 857	1 381	1 058	114	50	158
326	von sonstigen öffentlichen Sonderrechnungen	342	89	253	43	46	163	-
327	von privaten Unternehmen	1 468	1 021	447	209	200	31	7
328	von übrigen Bereichen	1 423	744	678	321	240	83	35
33	Einnahmen aus der Veräußerung von Beteiligungen und Rückflüsse von Kapitaleinlagen	11 606	5 098	6 508	319	2 908	256	3 026
34	Einnahmen aus der Veräußerung von Sachen des Anlagevermögens [1]	199 078	46 158	152 905	30 143	118 766	2 621	1 375
340	Grundstücke	196 815	45 782	151 033	29 932	118 126	2 024	951
345	bewegliche Sachen	2 264	376	1 872	211	641	597	423
35	Beiträge und ähnliche Entgelte [2]	108 348	13 865	94 483	15 731	78 143	594	14
36	Zuweisungen und Zuschüsse für Investitionen und Investitionsförderungsmaßnahmen	402 925	86 234	316 586	39 540	106 885	73 583	96 578
360	von Bund	12 993	8 199	4 794	242	741	2 158	1 654
361	vom Land	331 672	72 591	259 081	32 741	84 020	57 241	85 079
362	von Gemeinden/GV	26 885	875	25 937	2 444	6 596	10 640	6 257
363	von Zweckverbänden und dgl.	3 854	38	3 815	272	1 738	514	1 291
364	vom sonstigen öffentlichen Bereich	433	39	394	0	259	135	0
365	von kommunalen Sonderrechnungen	4 319	1 169	3 151	587	1 350	446	767
366	von sonstigen öffentlichen Sonderrechnungen	3 473	516	2 957	1 600	1 182	71	105
367	von privaten Unternehmen	9 504	1 629	7 869	1 237	4 978	968	686
368	von übrigen Bereichen	9 793	1 179	8 588	416	6 022	1 410	740
37	Einnahmen aus Krediten und inneren Darlehen	368 533	98 126	270 407	63 216	92 306	61 631	53 254
370	von Bund	977	-	977	-	828	149	-
371	vom Land	461	-	461	4	208	250	-
372	von Gemeinden/GV	1 451	-	1 451	-	922	529	-
373	von Zweckverbänden und dgl.	-	-	-	-	-	-	-
374	vom sonstigen öffentlichen Bereich	3 663	-	3 663	-	1 233	2 430	-
375	von kommunalen Sonderrechnungen	7 286	1 314	5 973	-	161	2	5 810
376	von sonstigen öffentlichen Sonderrechnungen	119 137	42 417	76 720	11 402	38 106	18 851	8 361
377	von privaten Unternehmen	213 061	54 395	158 666	47 416	48 690	32 129	30 431
378	von übrigen Bereichen	22 169	-	22 169	4 395	1 913	7 210	8 652
379	innere Darlehen	327	-	327	-	247	81	-
398./.347	Bruttoeinnahmen des Vermögenshaushalts	1 738 107	340 949	1 391 513	304 710	661 885	213 641	211 277
	Bruttoeinnahmen des Verwaltungs- und Vermögenshaushalts	10 145 740	2 384 371	7 697 278	1 269 625	2 722 944	1 181 262	2 523 447
	abzüglich haushaltstechnische Verrechnungen	857 560	185 987	666 816	208 969	294 657	86 006	77 184
	Bereinigte Bruttoeinnahmen	9 288 179	2 198 384	7 030 462	1 060 656	2 428 288	1 095 255	2 446 263
	abzüglich Zahlungen von Gemeinden und Gemeindeverbänden	1 736 368	17 918	1 701 858	71 507	121 944	646 282	862 125
	von anderen Ebenen des öffentlichen Bereichs	2 601 024	603 318	1 973 270	126 559	338 184	239 195	1 269 331
	Nettoeinnahmen	4 950 786	1 577 148	3 355 334	862 590	1 968 160	209 778	314 807

1) Abzüglich der Gruppierungs-Nrn. 346 Kreditbeschaffungskostenanteile und 347 Rückzahlung überzahlter Bauausgaben. - 2) Einschließlich der unter der Gruppierungs-Nr. 346 nachgewiesenen Kreditbeschaffungskostenanteile.

32 Ausgaben und Einnahmen der Gemeinden und Gemeindverbände 2006 nach Arten, Gebietskörperschaftsgruppen und Gemeindegrößenklassen

1. Ausgaben

Lfd. Nr.	Gebietskörperschaftsgruppe / Gemeindegrößenklasse / Verbandsgemeindegrößenklasse nach der Zahl der Einwohner	Ausgaben des Verwaltungshaushalts				
		Personal-ausgaben	sächlicher Verwaltungs- und Betriebsaufwand			
			zusammen	Verwaltungs- und Betriebs-ausgaben	Erstattungen von Ausgaben des Verwaltungs-haushalts	kalkula-torische kosten
		1 000 EUR				
1	Kreisfreie Städte	629 568	553 443	370 680	167 157	15 606
2	100 000 - 200 000	301 562	293 184	182 186	105 221	5 777
3	50 000 - 100 000	231 080	180 071	132 516	39 552	8 004
4	20 000 - 50 000	96 926	80 188	55 978	22 384	1 826
5	Kreisangehörige Gemeinden, Verbandsgemeinden, Landkreise	1 369 372	1 457 508	845 013	534 882	77 612
6	verbandsfreie Gemeinden	248 684	229 159	133 064	76 985	19 110
7	50 000 - 100 000	22 102	21 660	15 909	5 751	-
8	20 000 - 50 000	93 201	88 589	47 351	34 006	7 232
9	10 000 - 20 000	109 975	97 798	56 855	30 838	10 106
10	5 000 - 10 000	23 406	21 112	12 949	6 391	1 773
11	Verbandsgemeinden und deren Ortsgemeinden	774 907	691 465	472 433	162 905	56 128
12	20 000 - 50 000	206 221	182 036	120 498	48 208	13 330
13	10 000 - 20 000	451 398	400 935	275 223	93 360	32 353
14	5 000 - 10 000	117 289	108 495	76 713	21 337	10 446
15	Ortsgemeinden	302 894	421 307	277 864	97 920	45 523
16	10 000 - 20 000	9 626	17 069	9 336	5 696	2 036
17	5 000 - 10 000	74 482	98 327	62 386	25 549	10 392
18	3 000 - 5 000	42 082	55 532	35 851	14 108	5 573
19	1 000 - 3 000	104 919	128 138	86 270	27 620	14 248
20	unter 1 000	71 784	122 242	84 021	24 946	13 274
21	Verbandsgemeinden	472 013	270 158	194 569	64 985	10 605
22	20 000 - 50 000	117 980	73 053	50 067	19 761	3 225
23	10 000 - 20 000	277 696	156 256	112 905	37 910	5 441
24	5 000 - 10 000	76 337	40 849	31 597	7 314	1 938
25	Landkreise	345 780	536 883	239 517	294 992	2 374
26	200 000 und mehr	58 966	100 344	42 039	58 199	107
27	100 000 - 200 000	221 079	340 506	148 574	189 945	1 986
28	unter 100 000	65 735	96 033	48 904	46 848	281
29	Bezirksverband Pfalz	39 163	8 865	8 088	124	654
30	I n s g e s a m t	2 038 103	2 019 816	1 223 781	702 163	93 872
		EUR je Einwohner				
1	Kreisfreie Städte	619,11	544,25	364,52	164,38	15,35
2	100 000 - 200 000	648,41	630,39	391,73	226,24	12,42
3	50 000 - 100 000	601,63	468,83	345,01	102,98	20,84
4	20 000 - 50 000	577,90	478,11	333,76	133,46	10,89
5	Kreisangehörige Gemeinden, Verbandsgemeinden, Landkreise	450,87	479,89	278,22	176,11	25,55
6	verbandsfreie Gemeinden	384,10	353,95	205,52	118,91	29,52
7	50 000 - 100 000	335,19	328,48	241,27	87,22	-
8	20 000 - 50 000	416,85	396,22	211,78	152,09	32,34
9	10 000 - 20 000	379,83	337,78	196,36	106,51	34,90
10	5 000 - 10 000	342,31	308,76	189,37	93,46	25,93
11	Verbandsgemeinden und deren Ortsgemeinden	324,26	289,35	197,69	68,17	23,49
12	20 000 - 50 000	315,91	278,86	184,59	73,85	20,42
13	10 000 - 20 000	323,46	287,30	197,22	66,90	23,18
14	5 000 - 10 000	343,52	317,77	224,68	62,49	30,59
15	Ortsgemeinden	126,75	176,30	116,27	40,97	19,05
16	10 000 - 20 000	132,30	234,58	128,31	78,29	27,98
17	5 000 - 10 000	150,66	198,90	126,20	51,68	21,02
18	3 000 - 5 000	129,67	171,11	110,46	43,47	17,17
19	1 000 - 3 000	127,68	155,94	104,99	33,61	17,34
20	unter 1 000	106,13	180,74	124,23	36,88	19,63
21	Verbandsgemeinden	197,52	113,05	81,42	27,19	4,44
22	20 000 - 50 000	180,73	111,91	76,70	30,27	4,94
23	10 000 - 20 000	198,99	111,97	80,90	27,16	3,90
24	5 000 - 10 000	223,58	119,64	92,54	21,42	5,68
25	Landkreise	113,85	176,77	78,86	97,13	0,78
26	200 000 und mehr	95,57	162,64	68,14	94,33	0,17
27	100 000 - 200 000	113,18	174,32	76,06	97,24	1,02
28	unter 100 000	140,81	205,71	104,76	100,35	0,60
29	Bezirksverband Pfalz	27,58	6,24	5,70	0,09	0,46
30	I n s g e s a m t	502,73	498,22	301,86	173,20	23,15

32 Ausgaben und Einnahmen der Gemeinden und Gemeindverbände 2006 nach Arten, Gebietskörperschaftsgruppen und Gemeindegrößenklassen

1. Ausgaben

Lfd. Nr.	Gebietskörperschaftsgruppe / Gemeindegrößenklasse / Verbandsgemeindegrößenklasse nach der Zahl der Einwohner	Ausgaben des Verwaltungshaushalts				
		Zuweisungen und Zuschüsse				
		zusammen	Zuweisungen und sonstige Zuschüsse für laufende Zwecke	Schulden-diensthilfen	Leistungen der Sozial- und Jugendhilfe	Leistungen an Kriegsopfer und sonstige soziale Leistungen
		1 000 EUR				
1	Kreisfreie Städte	787 547	168 423	2 964	399 798	216 361
2	100 000 - 200 000	357 875	74 300	2 740	173 788	107 048
3	50 000 - 100 000	312 623	72 389	21	162 893	77 320
4	20 000 - 50 000	117 048	21 735	202	63 118	31 993
5	Kreisangehörige Gemeinden, Verbandsgemeinden, Landkreise	1 651 530	525 155	678	735 733	389 963
6	verbandsfreie Gemeinden	94 404	50 311	101	32 038	11 954
7	50 000 - 100 000	18 076	9 161	-	7 473	1 442
8	20 000 - 50 000	43 204	20 911	89	17 125	5 080
9	10 000 - 20 000	28 314	16 755	2	6 449	5 109
10	5 000 - 10 000	4 809	3 484	10	991	324
11	Verbandsgemeinden und deren Ortsgemeinden	133 112	91 130	218	22 268	19 495
12	20 000 - 50 000	37 357	26 216	80	6 829	4 232
13	10 000 - 20 000	76 315	51 788	30	11 515	12 982
14	5 000 - 10 000	19 440	13 126	108	3 925	2 281
15	Ortsgemeinden	69 006	68 351	171	38	447
16	10 000 - 20 000	3 406	3 401	-	-	5
17	5 000 - 10 000	14 893	14 811	22	16	43
18	3 000 - 5 000	8 262	8 193	4	13	51
19	1 000 - 3 000	21 990	21 763	90	4	134
20	unter 1 000	20 456	20 182	56	4	213
21	Verbandsgemeinden	64 105	22 779	47	22 230	19 048
22	20 000 - 50 000	16 746	5 767	27	6 827	4 126
23	10 000 - 20 000	38 358	14 104	5	11 486	12 763
24	5 000 - 10 000	9 000	2 909	15	3 917	2 160
25	Landkreise	1 424 014	383 715	359	681 427	358 514
26	200 000 und mehr	264 692	72 205	156	118 287	74 043
27	100 000 - 200 000	918 302	252 833	185	446 679	218 605
28	unter 100 000	241 020	58 676	18	116 461	65 865
29	Bezirksverband Pfalz	4 655	4 655	-	-	-
30	I n s g e s a m t	2 443 732	698 234	3 642	1 135 531	606 324
		EUR je Einwohner				
1	Kreisfreie Städte	774,47	165,63	2,91	393,16	212,77
2	100 000 - 200 000	769,49	159,76	5,89	373,67	230,17
3	50 000 - 100 000	813,94	188,47	0,06	424,10	201,31
4	20 000 - 50 000	697,88	129,59	1,21	376,33	190,75
5	Kreisangehörige Gemeinden, Verbandsgemeinden, Landkreise	543,77	172,91	0,22	242,24	128,40
6	verbandsfreie Gemeinden	145,81	77,71	0,16	49,48	18,46
7	50 000 - 100 000	274,13	138,93	-	113,34	21,86
8	20 000 - 50 000	193,23	93,53	0,40	76,59	22,72
9	10 000 - 20 000	97,79	57,87	0,01	22,27	17,64
10	5 000 - 10 000	70,33	50,95	0,15	14,49	4,74
11	Verbandsgemeinden und deren Ortsgemeinden	55,70	38,13	0,09	9,32	8,16
12	20 000 - 50 000	57,23	40,16	0,12	10,46	6,48
13	10 000 - 20 000	54,69	37,11	0,02	8,25	9,30
14	5 000 - 10 000	56,94	38,44	0,32	11,50	6,68
15	Ortsgemeinden	28,88	28,60	0,07	0,02	0,19
16	10 000 - 20 000	46,81	46,74	-	-	0,07
17	5 000 - 10 000	30,13	29,96	0,04	0,03	0,09
18	3 000 - 5 000	25,46	25,25	0,01	0,04	0,16
19	1 000 - 3 000	26,76	26,48	0,11	0,00	0,16
20	unter 1 000	30,24	29,84	0,08	0,01	0,31
21	Verbandsgemeinden	26,83	9,53	0,02	9,30	7,97
22	20 000 - 50 000	25,65	8,83	0,04	10,46	6,32
23	10 000 - 20 000	27,49	10,11	0,00	8,23	9,15
24	5 000 - 10 000	26,36	8,52	0,04	11,47	6,32
25	Landkreise	468,86	126,34	0,12	224,36	118,04
26	200 000 und mehr	429,01	117,03	0,25	191,72	120,01
27	100 000 - 200 000	470,11	129,43	0,09	228,67	111,91
28	unter 100 000	516,28	125,69	0,04	249,47	141,09
29	Bezirksverband Pfalz	3,28	3,28	-	-	-
30	I n s g e s a m t	602,78	172,23	0,90	280,10	149,56

32 Ausgaben und Einnahmen der Gemeinden und Gemeindverbände 2006 nach Arten, Gebietskörperschaftsgruppen und Gemeindegrößenklassen

1. Ausgaben

Lfd. Nr.	Gebietskörperschaftsgruppe / Gemeindegrößenklasse / Verbandsgemeindegrößenklasse nach der Zahl der Einwohner	Ausgaben des Verwaltungshaushalts				
		sonstige Finanzausgaben				Brutto-ausgaben des Verwaltungs-haushalts
		zusammen	darunter			
			Zins-ausgaben	allgemeine Zuweisungen und Umlagen	Zuführung zum Vermögens-haushalt	
		1 000 EUR				
1	Kreisfreie Städte	1 223 916	126 243	33 682	69 462	3 194 474
2	100 000 - 200 000	686 126	65 852	22 001	30 369	1 638 747
3	50 000 - 100 000	414 220	41 208	6 495	27 652	1 137 995
4	20 000 - 50 000	123 570	19 183	5 186	11 441	417 732
5	Kreisangehörige Gemeinden, Verbandsgemeinden, Landkreise	2 508 480	189 247	1 357 922	456 408	6 986 889
6	verbandsfreie Gemeinden	429 206	29 353	215 048	147 324	1 001 453
7	50 000 - 100 000	32 566	3 143	16 989	3 514	94 404
8	20 000 - 50 000	231 873	10 399	98 237	113 997	456 867
9	10 000 - 20 000	134 816	12 929	81 684	24 156	370 904
10	5 000 - 10 000	29 950	2 882	18 138	5 657	79 277
11	Verbandsgemeinden und deren Ortsgemeinden	1 668 289	99 572	1 110 391	253 996	3 267 773
12	20 000 - 50 000	431 593	26 226	295 393	72 401	857 206
13	10 000 - 20 000	980 987	56 121	660 222	149 932	1 909 634
14	5 000 - 10 000	255 710	17 224	154 775	31 663	500 933
15	Ortsgemeinden	1 456 714	50 959	1 050 803	189 458	2 249 921
16	10 000 - 20 000	55 619	2 350	42 118	4 716	85 719
17	5 000 - 10 000	351 567	15 215	258 543	35 464	539 269
18	3 000 - 5 000	228 287	7 113	161 127	29 471	334 163
19	1 000 - 3 000	454 339	15 817	331 276	58 652	709 387
20	unter 1 000	366 902	10 465	257 740	61 155	581 383
21	Verbandsgemeinden	211 575	48 612	59 587	64 538	1 017 852
22	20 000 - 50 000	48 173	12 684	15 632	17 798	255 953
23	10 000 - 20 000	118 051	27 464	34 327	38 561	590 361
24	5 000 - 10 000	45 351	8 465	9 629	8 179	171 538
25	Landkreise	410 986	60 323	32 483	55 087	2 717 663
26	200 000 und mehr	49 980	10 519	8 319	10 469	473 983
27	100 000 - 200 000	264 270	38 434	19 652	32 458	1 744 157
28	unter 100 000	96 736	11 369	4 512	12 160	499 524
29	Bezirksverband Pfalz	4 714	700	-	4 014	57 398
30	I n s g e s a m t	3 737 111	316 190	1 391 604	529 884	10 238 761
		EUR je Einwohner				
1	Kreisfreie Städte	1 203,59	124,15	33,12	68,31	3 141,42
2	100 000 - 200 000	1 475,28	141,59	47,31	65,30	3 523,57
3	50 000 - 100 000	1 078,45	107,29	16,91	71,99	2 962,85
4	20 000 - 50 000	736,76	114,38	30,92	68,22	2 490,65
5	Kreisangehörige Gemeinden, Verbandsgemeinden, Landkreise	825,92	62,31	447,10	150,27	2 300,44
6	verbandsfreie Gemeinden	662,93	45,34	332,15	227,55	1 546,79
7	50 000 - 100 000	493,87	47,67	257,64	53,29	1 431,67
8	20 000 - 50 000	1 037,06	46,51	439,37	509,86	2 043,35
9	10 000 - 20 000	465,63	44,66	282,12	83,43	1 281,03
10	5 000 - 10 000	438,02	42,14	265,27	82,73	1 159,42
11	Verbandsgemeinden und deren Ortsgemeinden	698,10	41,67	464,65	106,29	1 367,41
12	20 000 - 50 000	661,16	40,18	452,51	110,91	1 313,15
13	10 000 - 20 000	702,95	40,21	473,10	107,44	1 368,39
14	5 000 - 10 000	748,94	50,45	453,32	92,74	1 467,17
15	Ortsgemeinden	609,57	21,32	439,71	79,28	941,49
16	10 000 - 20 000	764,39	32,30	578,84	64,82	1 178,08
17	5 000 - 10 000	711,16	30,78	522,99	71,74	1 090,85
18	3 000 - 5 000	703,40	21,92	496,47	90,81	1 029,63
19	1 000 - 3 000	552,90	19,25	403,14	71,38	863,28
20	unter 1 000	542,47	15,47	381,07	90,42	859,59
21	Verbandsgemeinden	88,53	20,34	24,93	27,01	425,92
22	20 000 - 50 000	73,80	19,43	23,95	27,26	392,09
23	10 000 - 20 000	84,59	19,68	24,60	27,63	423,03
24	5 000 - 10 000	132,83	24,79	28,20	23,96	502,41
25	Landkreise	135,32	19,86	10,70	18,14	894,79
26	200 000 und mehr	81,01	17,05	13,48	16,97	768,22
27	100 000 - 200 000	135,29	19,68	10,06	16,62	892,90
28	unter 100 000	207,21	24,35	9,66	26,05	1 070,01
29	Bezirksverband Pfalz	3,32	0,49	-	2,83	40,42
30	I n s g e s a m t	921,81	77,99	343,26	130,70	2 525,54

32 Ausgaben und Einnahmen der Gemeinden und Gemeindverbände 2006 nach Arten, Gebietskörperschaftsgruppen und Gemeindegrößenklassen

1. Ausgaben

Lfd. Nr.	Gebietskörperschaftsgruppe / Gemeindegrößenklasse / Verbandsgemeindegrößenklasse nach der Zahl der Einwohner	Ausgaben des Vermögenshaushalts: Zuführungen an Rücklagen	Gewährung von Darlehen	Vermögens-erwerb	Bau-maßnahmen	Tilgung von Krediten, Rückzahlung innerer Darlehen
				1 000 EUR		
1	Kreisfreie Städte	14 151	-	33 061	146 691	73 370
2	100 000 - 200 000	3 856	-	13 115	60 413	32 623
3	50 000 - 100 000	9 927	-	15 270	60 468	29 483
4	20 000 - 50 000	368	-	4 676	25 811	11 264
5	Kreisangehörige Gemeinden, Verbandsgemeinden, Landkreise	146 872	14 872	187 083	637 683	215 367
6	verbandsfreie Gemeinden	6 801	13 147	51 705	106 521	36 567
7	50 000 - 100 000	2	-	1 446	4 779	3 514
8	20 000 - 50 000	2 039	2 717	27 692	45 273	10 021
9	10 000 - 20 000	4 169	10 430	20 000	46 688	19 389
10	5 000 - 10 000	590	-	2 566	9 780	3 642
11	Verbandsgemeinden und deren Ortsgemeinden	138 945	1 705	114 645	420 556	124 273
12	20 000 - 50 000	35 372	1 250	25 389	110 160	37 513
13	10 000 - 20 000	89 422	449	70 642	254 407	65 256
14	5 000 - 10 000	14 151	7	18 614	55 989	21 503
15	Ortsgemeinden	124 972	1 631	80 414	321 942	77 724
16	10 000 - 20 000	2 613	1 159	1 888	5 897	5 932
17	5 000 - 10 000	17 192	62	19 010	78 385	16 481
18	3 000 - 5 000	22 567	25	11 950	45 312	10 952
19	1 000 - 3 000	38 460	337	24 731	101 328	25 713
20	unter 1 000	44 140	47	22 835	91 020	18 646
21	Verbandsgemeinden	13 973	75	34 230	98 614	46 549
22	20 000 - 50 000	3 274	1	7 527	23 526	13 384
23	10 000 - 20 000	9 192	69	21 690	63 898	25 249
24	5 000 - 10 000	1 506	5	5 013	11 190	7 916
25	Landkreise	1 127	20	20 733	110 606	54 528
26	200 000 und mehr	61	-	3 414	20 232	10 052
27	100 000 - 200 000	789	20	12 509	66 048	31 440
28	unter 100 000	276	-	4 810	24 327	13 036
29	Bezirksverband Pfalz	385	-	1 059	2 590	964
30	I n s g e s a m t	161 408	14 872	221 202	786 964	289 702
				EUR je Einwohner		
1	Kreisfreie Städte	13,92	-	32,51	144,25	72,15
2	100 000 - 200 000	8,29	-	28,20	129,90	70,14
3	50 000 - 100 000	25,85	-	39,76	157,43	76,76
4	20 000 - 50 000	2,19	-	27,88	153,89	67,16
5	Kreisangehörige Gemeinden, Verbandsgemeinden, Landkreise	48,36	4,90	61,60	209,96	70,91
6	verbandsfreie Gemeinden	10,50	20,31	79,86	164,53	56,48
7	50 000 - 100 000	0,03	-	21,93	72,48	53,29
8	20 000 - 50 000	9,12	12,15	123,85	202,49	44,82
9	10 000 - 20 000	14,40	36,02	69,08	161,25	66,97
10	5 000 - 10 000	8,63	-	37,53	143,03	53,27
11	Verbandsgemeinden und deren Ortsgemeinden	58,14	0,71	47,97	175,98	52,00
12	20 000 - 50 000	54,19	1,91	38,89	168,75	57,47
13	10 000 - 20 000	64,08	0,32	50,62	182,30	46,76
14	5 000 - 10 000	41,45	0,02	54,52	163,98	62,98
15	Ortsgemeinden	52,30	0,68	33,65	134,72	32,52
16	10 000 - 20 000	35,90	15,93	25,95	81,05	81,53
17	5 000 - 10 000	34,78	0,13	38,45	158,56	33,34
18	3 000 - 5 000	69,53	0,08	36,82	139,62	33,74
19	1 000 - 3 000	46,80	0,41	30,10	123,31	31,29
20	unter 1 000	65,26	0,07	33,76	134,58	27,57
21	Verbandsgemeinden	5,85	0,03	14,32	41,27	19,48
22	20 000 - 50 000	5,02	0,00	11,53	36,04	20,50
23	10 000 - 20 000	6,59	0,05	15,54	45,79	18,09
24	5 000 - 10 000	4,41	0,02	14,68	32,77	23,18
25	Landkreise	0,37	0,01	6,83	36,42	17,95
26	200 000 und mehr	0,10	-	5,53	32,79	16,29
27	100 000 - 200 000	0,40	0,01	6,40	33,81	16,10
28	unter 100 000	0,59	-	10,30	52,11	27,92
29	Bezirksverband Pfalz	0,27	-	0,75	1,82	0,68
30	I n s g e s a m t	39,81	3,67	54,56	194,12	71,46

32 Ausgaben und Einnahmen der Gemeinden und Gemeindverbände 2006 nach Arten, Gebietskörperschaftsgruppen und Gemeindegrößenklassen

1. Ausgaben

Lfd. Nr.	Gebietskörperschaftsgruppe / Gemeindegrößenklasse / Verbandsgemeindegrößenklasse nach der Zahl der Einwohner	Ausgaben des Vermögenshaushalts: Zuweisungen und Zuschüsse für Investitionen	Ausgaben des Vermögenshaushalts: sonstige Ausgaben des Vermögenshaushalts	Ausgaben des Vermögenshaushalts: Bruttoausgaben des Vermögenshaushalts	Bruttoausgaben des Verwaltungs- und Vermögenshaushalts	Abzüglich haushaltstechnische Verrechnungen	Bereinigte Bruttoausgaben
				1 000 EUR			
1	Kreisfreie Städte	41 478	2 860	336 834	3 531 308	185 987	3 345 321
2	100 000 - 200 000	7 960	2 860	131 734	1 770 481	95 065	1 675 416
3	50 000 - 100 000	27 246	-	152 560	1 290 554	64 818	1 225 736
4	20 000 - 50 000	6 273	-	52 540	470 272	26 104	444 168
5	Kreisangehörige Gemeinden, Verbandsgemeinden, Landkreise	65 401	34 689	1 351 702	8 338 592	666 815	7 671 777
6	verbandsfreie Gemeinden	10 481	3 736	235 198	1 236 651	208 969	1 027 682
7	50 000 - 100 000	686	-	10 856	105 260	3 942	101 318
8	20 000 - 50 000	3 562	1 625	96 159	553 026	140 535	412 492
9	10 000 - 20 000	5 489	1 689	110 077	480 981	53 059	427 922
10	5 000 - 10 000	743	422	18 107	97 384	11 433	85 952
11	Verbandsgemeinden und deren Ortsgemeinden	32 492	30 097	889 060	4 156 833	380 662	3 776 171
12	20 000 - 50 000	10 861	7 307	232 060	1 089 266	104 325	984 941
13	10 000 - 20 000	16 574	18 271	532 994	2 442 628	225 883	2 216 744
14	5 000 - 10 000	5 057	4 519	124 006	624 939	50 454	574 485
15	Ortsgemeinden	24 145	27 521	681 558	2 931 479	294 656	2 636 824
16	10 000 - 20 000	2 255	-	19 895	105 614	9 543	96 072
17	5 000 - 10 000	6 458	6 621	151 180	690 449	65 028	625 422
18	3 000 - 5 000	4 347	1 385	100 735	434 898	45 134	389 764
19	1 000 - 3 000	6 078	6 966	209 224	918 611	88 138	830 473
20	unter 1 000	5 007	12 549	200 523	781 906	86 814	695 092
21	Verbandsgemeinden	8 346	2 576	207 501	1 225 353	86 006	1 139 347
22	20 000 - 50 000	1 872	134	50 089	306 042	23 238	282 804
23	10 000 - 20 000	4 147	2 181	128 755	719 115	51 506	667 609
24	5 000 - 10 000	2 328	261	28 658	200 196	11 262	188 934
25	Landkreise	22 428	856	227 444	2 945 108	77 184	2 867 924
26	200 000 und mehr	3 331	-	38 247	512 229	12 261	499 968
27	100 000 - 200 000	16 586	856	141 797	1 885 954	48 842	1 837 112
28	unter 100 000	2 511	-	47 401	546 925	16 081	530 844
29	Bezirksverband Pfalz	586	-	5 583	62 981	4 758	58 223
30	I n s g e s a m t	107 465	37 549	1 694 120	11 932 881	857 560	11 075 321
				EUR je Einwohner			
1	Kreisfreie Städte	40,79	2,81	331,24	3 472,65	182,90	3 289,76
2	100 000 - 200 000	17,11	6,15	283,25	3 806,81	204,40	3 602,41
3	50 000 - 100 000	70,94	-	397,20	3 360,05	168,76	3 191,29
4	20 000 - 50 000	37,40	-	313,26	2 803,91	155,64	2 648,27
5	Kreisangehörige Gemeinden, Verbandsgemeinden, Landkreise	21,53	11,42	445,05	2 745,49	219,55	2 525,94
6	verbandsfreie Gemeinden	16,19	5,77	363,27	1 910,06	322,76	1 587,30
7	50 000 - 100 000	10,40	-	164,63	1 596,30	59,79	1 536,51
8	20 000 - 50 000	15,93	7,27	430,07	2 473,43	628,55	1 844,88
9	10 000 - 20 000	18,96	5,83	380,18	1 661,21	183,26	1 477,96
10	5 000 - 10 000	10,87	6,17	264,81	1 424,23	167,20	1 257,03
11	Verbandsgemeinden und deren Ortsgemeinden	13,60	12,59	372,03	1 739,44	159,29	1 580,15
12	20 000 - 50 000	16,64	11,19	355,49	1 668,64	159,81	1 508,83
13	10 000 - 20 000	11,88	13,09	381,93	1 750,31	161,86	1 588,45
14	5 000 - 10 000	14,81	13,24	363,20	1 830,37	147,77	1 682,59
15	Ortsgemeinden	10,10	11,52	285,20	1 226,69	123,30	1 103,39
16	10 000 - 20 000	30,99	-	273,43	1 451,50	131,15	1 320,35
17	5 000 - 10 000	13,06	13,39	305,81	1 396,66	131,54	1 265,12
18	3 000 - 5 000	13,39	4,27	310,39	1 340,02	139,07	1 200,95
19	1 000 - 3 000	7,40	8,48	254,61	1 117,89	107,26	1 010,64
20	unter 1 000	7,40	18,55	296,48	1 156,07	128,36	1 027,71
21	Verbandsgemeinden	3,49	1,08	86,83	512,75	35,99	476,76
22	20 000 - 50 000	2,87	0,21	76,73	468,83	35,60	433,23
23	10 000 - 20 000	2,97	1,56	92,26	515,30	36,91	478,39
24	5 000 - 10 000	6,82	0,77	83,93	586,35	32,99	553,36
25	Landkreise	7,38	0,28	74,89	969,68	25,41	944,27
26	200 000 und mehr	5,40	-	61,99	830,21	19,87	810,34
27	100 000 - 200 000	8,49	0,44	72,59	965,49	25,00	940,49
28	unter 100 000	5,38	-	101,54	1 171,54	34,45	1 137,10
29	Bezirksverband Pfalz	0,41	-	3,93	44,35	3,35	41,00
30	I n s g e s a m t	26,51	9,26	417,88	2 943,42	211,53	2 731,89

32 Ausgaben und Einnahmen der Gemeinden und Gemeindverbände 2006 nach Arten, Gebietskörperschaftsgruppen und Gemeindegrößenklassen

1. Ausgaben

Lfd. Nr.	Gebietskörperschaftsgruppe / Gemeindegrößenklasse / Verbandsgemeindegrößenklasse nach der Zahl der Einwohner	Abzüglich Zahlungen von Gemeinden und Gemeindeverbände insgesamt	Verwaltungshaushalt	Vermögenshaushalt	von anderen Ebenen des öffentlichen Bereichs	Nettoausgaben
		1 000 EUR				
1	Kreisfreie Städte	17 918	17 026	892	603 318	2 724 085
2	100 000 - 200 000	8 109	8 109	-	244 144	1 423 163
3	50 000 - 100 000	5 891	5 869	22	253 012	966 833
4	20 000 - 50 000	3 918	3 048	870	106 162	334 089
5	Kreisangehörige Gemeinden, Verbandsgemeinden, Landkreise	1 701 858	1 670 706	31 152	1 973 270	3 996 649
6	verbandsfreie Gemeinden	71 507	69 009	2 497	126 559	829 616
7	50 000 - 100 000	10 742	10 437	305	12 728	77 848
8	20 000 - 50 000	32 275	31 839	436	49 613	330 603
9	10 000 - 20 000	25 201	23 733	1 468	51 895	350 826
10	5 000 - 10 000	3 289	3 000	288	12 323	70 340
11	Verbandsgemeinden und deren Ortsgemeinden	768 226	746 862	21 364	577 379	2 430 565
12	20 000 - 50 000	200 464	193 478	6 986	148 234	636 243
13	10 000 - 20 000	457 469	444 935	12 533	335 530	1 423 745
14	5 000 - 10 000	110 293	108 448	1 845	93 615	370 577
15	Ortsgemeinden	121 944	111 864	10 080	338 184	2 176 696
16	10 000 - 20 000	4 789	2 429	2 359	7 558	83 724
17	5 000 - 10 000	28 430	26 587	1 844	64 540	532 452
18	3 000 - 5 000	16 067	15 277	790	39 632	334 065
19	1 000 - 3 000	42 570	39 525	3 044	103 209	684 695
20	unter 1 000	30 088	28 045	2 043	123 245	541 759
21	Verbandsgemeinden	646 282	634 998	11 284	239 195	253 870
22	20 000 - 50 000	167 020	164 015	3 004	59 997	55 788
23	10 000 - 20 000	384 012	376 871	7 141	142 754	140 844
24	5 000 - 10 000	95 251	94 112	1 139	36 444	57 239
25	Landkreise	862 125	854 834	7 291	1 269 331	736 467
26	200 000 und mehr	206 993	204 443	2 549	215 996	76 980
27	100 000 - 200 000	527 137	523 379	3 758	817 304	492 670
28	unter 100 000	127 995	127 011	984	236 032	166 817
29	Bezirksverband Pfalz	16 592	16 520	72	24 437	17 194
30	I n s g e s a m t	1 736 368	1 704 251	32 117	2 601 024	6 737 929
		EUR je Einwohner				
1	Kreisfreie Städte	17,62	16,74	0,88	593,30	2 678,84
2	100 000 - 200 000	17,43	17,43	-	524,95	3 060,03
3	50 000 - 100 000	15,34	15,28	0,06	658,73	2 517,22
4	20 000 - 50 000	23,36	18,17	5,19	632,97	1 991,94
5	Kreisangehörige Gemeinden, Verbandsgemeinden, Landkreise	560,34	550,08	10,26	649,70	1 315,90
6	verbandsfreie Gemeinden	110,45	106,59	3,86	195,48	1 281,38
7	50 000 - 100 000	162,90	158,28	4,62	193,02	1 180,59
8	20 000 - 50 000	144,35	142,40	1,95	221,90	1 478,63
9	10 000 - 20 000	87,04	81,97	5,07	179,24	1 211,68
10	5 000 - 10 000	48,10	43,88	4,22	180,22	1 028,71
11	Verbandsgemeinden und deren Ortsgemeinden	321,47	312,53	8,94	241,61	1 017,08
12	20 000 - 50 000	307,09	296,39	10,70	227,08	974,66
13	10 000 - 20 000	327,81	318,83	8,98	240,43	1 020,21
14	5 000 - 10 000	323,03	317,63	5,40	274,19	1 085,37
15	Ortsgemeinden	51,03	46,81	4,22	141,51	910,85
16	10 000 - 20 000	65,81	33,39	32,42	103,88	1 150,66
17	5 000 - 10 000	57,51	53,78	3,73	130,55	1 077,05
18	3 000 - 5 000	49,51	47,07	2,43	122,11	1 029,33
19	1 000 - 3 000	51,80	48,10	3,70	125,60	833,23
20	unter 1 000	44,49	41,47	3,02	182,22	801,00
21	Verbandsgemeinden	270,44	265,72	4,72	100,09	106,23
22	20 000 - 50 000	255,86	251,25	4,60	91,91	85,46
23	10 000 - 20 000	275,17	270,05	5,12	102,29	100,92
24	5 000 - 10 000	278,98	275,64	3,34	106,74	167,64
25	Landkreise	283,86	281,46	2,40	417,93	242,48
26	200 000 und mehr	335,49	331,36	4,13	350,08	124,77
27	100 000 - 200 000	269,86	267,94	1,92	418,41	252,22
28	unter 100 000	274,17	272,07	2,11	505,59	357,33
29	Bezirksverband Pfalz	11,68	11,63	0,05	17,21	12,11
30	I n s g e s a m t	428,30	420,38	7,92	641,58	1 662,01

32 Ausgaben und Einnahmen der Gemeinden und Gemeindverbände 2006 nach Arten, Gebietskörperschaftsgruppen und Gemeindegrößenklassen

2. Einnahmen

Lfd. Nr.	Gebietskörperschaftsgruppe / Gemeindegrößenklasse / Verbandsgemeindegrößenklasse nach der Zahl der Einwohner	Einnahmen des Verwaltungshaushalts							
		Steuern, allgemeine Zuweisungen							
				allgemeine Zulagen und Umlagen					
		zusammen	Steuern und steuer-ähnliche Einnahmen	zusammen	Schlüssel-zuweisungen	Bedarfs-zuweisungen	sonstige allgemeine Zuweisungen	Ausgleichs-leistungen	allgemeine Umlagen
		1 000 EUR							
1	Kreisfreie Städte	1 212 894	992 260	220 634	146 221	22 804	21 453	30 156	-
2	100 000 - 200 000	648 563	577 871	70 692	36 969	11 660	10 145	11 918	-
3	50 000 - 100 000	391 946	289 913	102 033	75 131	5 921	7 418	13 562	-
4	20 000 - 50 000	172 385	124 476	47 909	34 121	5 223	3 890	4 675	-
5	Kreisangehörige Gemeinden, Verbandsgemeinden, Landkreise	4 068 266	1 869 199	2 199 068	657 557	27 489	139 672	85 129	1 289 221
6	verbandsfreie Gemeinden	659 286	595 962	63 324	42 203	-	4 869	15 698	554
7	50 000 - 100 000	53 037	46 806	6 231	4 786	-	-	1 445	-
8	20 000 - 50 000	313 688	292 400	21 288	12 908	-	2 809	5 173	399
9	10 000 - 20 000	239 733	210 306	29 427	19 929	-	2 061	7 293	144
10	5 000 - 10 000	52 828	46 450	6 377	4 580	-	-	1 787	11
11	Verbandsgemeinden und deren Ortsgemeinden	2 181 958	1 264 580	917 378	313 164	6 018	14 280	53 793	530 123
12	20 000 - 50 000	596 310	359 532	236 778	81 886	250	2 713	14 935	136 994
13	10 000 - 20 000	1 284 005	746 948	537 057	174 490	3 770	9 977	31 785	317 035
14	5 000 - 10 000	301 643	158 100	143 542	56 788	1 997	1 590	7 074	76 094
15	Ortsgemeinden	1 492 195	1 260 455	231 740	156 463	4 937	13 878	53 793	2 669
16	10 000 - 20 000	55 810	51 727	4 082	2 128	-	-	1 669	285
17	5 000 - 10 000	358 268	327 285	30 983	16 710	968	802	11 718	785
18	3 000 - 5 000	229 432	203 955	25 476	13 219	600	3 021	8 077	559
19	1 000 - 3 000	477 986	404 757	73 229	48 545	1 807	3 565	18 586	725
20	unter 1 000	370 700	272 730	97 970	75 861	1 562	6 490	13 742	314
21	Verbandsgemeinden	689 763	4 126	685 637	156 700	1 081	403	-	527 454
22	20 000 - 50 000	178 540	1 452	177 088	40 877	-	66	-	136 145
23	10 000 - 20 000	408 603	2 334	406 269	90 060	462	337	-	315 411
24	5 000 - 10 000	102 620	340	102 280	25 764	618	0	-	75 898
25	Landkreise	1 227 022	8 656	1 218 366	302 190	21 471	120 522	15 639	758 544
26	200 000 und mehr	249 843	1 013	248 830	45 544	2 450	13 647	3 531	183 658
27	100 000 - 200 000	771 929	5 508	766 421	206 531	13 886	74 781	9 689	461 535
28	unter 100 000	205 250	2 135	203 116	50 115	5 135	32 095	2 418	113 352
29	Bezirksverband Pfalz	30 175	-	30 175	-	-	17 855	-	12 320
30	I n s g e s a m t	5 311 336	2 861 459	2 449 877	803 778	50 293	178 980	115 285	1 301 542
		EUR je Einwohner							
1	Kreisfreie Städte	1 192,75	975,78	216,97	143,79	22,43	21,10	29,66	-
2	100 000 - 200 000	1 394,51	1 242,51	152,00	79,49	25,07	21,81	25,63	-
3	50 000 - 100 000	1 020,46	754,81	265,65	195,61	15,42	19,31	35,31	-
4	20 000 - 50 000	1 027,82	742,17	285,65	203,44	31,14	23,19	27,88	-
5	Kreisangehörige Gemeinden, Verbandsgemeinden, Landkreise	1 339,48	615,44	724,05	216,50	9,05	45,99	28,03	424,48
6	verbandsfreie Gemeinden	1 018,30	920,49	97,81	65,18	-	7,52	24,25	0,86
7	50 000 - 100 000	804,33	709,83	94,50	72,58	-	-	21,91	-
8	20 000 - 50 000	1 402,98	1 307,77	95,21	57,73	-	12,56	23,14	1,78
9	10 000 - 20 000	827,99	726,36	101,64	68,83	-	7,12	25,19	0,50
10	5 000 - 10 000	772,59	679,32	93,27	66,98	-	-	26,13	0,16
11	Verbandsgemeinden und deren Ortsgemeinden	913,05	529,17	383,88	131,04	2,52	5,98	22,51	221,83
12	20 000 - 50 000	913,49	550,77	362,72	125,44	0,38	4,16	22,88	209,86
13	10 000 - 20 000	920,08	535,24	384,84	125,03	2,70	7,15	22,78	227,18
14	5 000 - 10 000	883,47	463,06	420,42	166,32	5,85	4,66	20,72	222,87
15	Ortsgemeinden	624,41	527,44	96,97	65,47	2,07	5,81	22,51	1,12
16	10 000 - 20 000	767,02	710,91	56,11	29,25	-	-	22,94	3,92
17	5 000 - 10 000	724,71	662,04	62,67	33,80	1,96	1,62	23,70	1,59
18	3 000 - 5 000	706,93	628,43	78,50	40,73	1,85	9,31	24,89	1,72
19	1 000 - 3 000	581,68	492,56	89,12	59,08	2,20	4,34	22,62	0,88
20	unter 1 000	548,09	403,24	144,85	112,16	2,31	9,60	20,32	0,46
21	Verbandsgemeinden	288,63	1,73	286,91	65,57	0,45	0,17	-	220,71
22	20 000 - 50 000	273,50	2,22	271,28	62,62	-	0,10	-	208,56
23	10 000 - 20 000	292,79	1,67	291,12	64,53	0,33	0,24	-	226,01
24	5 000 - 10 000	300,56	1,00	299,57	75,46	1,81	0,00	-	222,29
25	Landkreise	404,00	2,85	401,15	99,50	7,07	39,68	5,15	249,75
26	200 000 und mehr	404,94	1,64	403,30	73,82	3,97	22,12	5,72	297,67
27	100 000 - 200 000	395,18	2,82	392,36	105,73	7,11	38,28	4,96	236,28
28	unter 100 000	439,66	4,57	435,08	107,35	11,00	68,75	5,18	242,81
29	Bezirksverband Pfalz	21,25	-	21,25	-	-	12,57	-	8,68
30	I n s g e s a m t	1 310,12	705,82	604,30	198,26	12,41	44,15	28,44	321,04

32 Ausgaben und Einnahmen der Gemeinden und Gemeindverbände 2006 nach Arten, Gebietskörperschaftsgruppen und Gemeindegrößenklassen

2. Einnahmen

Lfd. Nr.	Gebietskörperschaftsgruppe / Gemeindegrößenklasse / Verbandsgemeindegrößenklasse nach der Zahl der Einwohner	Einnahmen des Verwaltungshaushalts					
		Einnahmen aus Verwaltung und Betrieb					
		zusammen	Gebühren, zweckgebundene Abgaben	übrige Verwaltungs- und Betriebseinnahmen	Erstattungen von Ausgaben des Verwaltungshaushalts	Aufgabenbezogene Leistungsbeteiligungen	Zuweisungen und Zuschüsse für laufende Zwecke
		1 000 EUR					
1	Kreisfreie Städte	614 813	116 313	57 773	275 766	54 411	110 550
2	100 000 - 200 000	299 917	53 065	24 810	139 328	29 935	52 779
3	50 000 - 100 000	226 166	46 930	26 085	92 665	16 167	44 319
4	20 000 - 50 000	88 730	16 318	6 878	43 772	8 310	13 452
5	Kreisangehörige Gemeinden, Verbandsgemeinden, Landkreise	1 800 740	231 643	217 563	866 575	115 659	369 299
6	verbandsfreie Gemeinden	222 208	41 907	32 158	106 168	-	41 975
7	50 000 - 100 000	23 075	4 144	1 804	14 092	-	3 036
8	20 000 - 50 000	94 166	18 178	10 962	49 284	-	15 742
9	10 000 - 20 000	86 404	15 686	15 299	34 741	-	20 677
10	5 000 - 10 000	18 563	3 899	4 093	8 051	-	2 520
11	Verbandsgemeinden und deren Ortsgemeinden	637 953	104 644	177 411	191 765	-	164 133
12	20 000 - 50 000	168 833	28 982	41 876	51 770	-	46 205
13	10 000 - 20 000	367 271	58 759	102 454	112 761	-	93 297
14	5 000 - 10 000	101 848	16 902	33 081	27 233	-	24 631
15	Ortsgemeinden	402 770	65 925	157 261	60 460	-	119 124
16	10 000 - 20 000	11 900	2 429	3 043	3 338	-	3 091
17	5 000 - 10 000	89 389	17 064	25 053	18 299	-	28 974
18	3 000 - 5 000	48 739	9 235	14 231	9 058	-	16 214
19	1 000 - 3 000	128 379	21 956	47 651	17 439	-	41 334
20	unter 1 000	124 363	15 242	67 283	12 327	-	29 511
21	Verbandsgemeinden	235 183	38 719	20 151	131 304	-	45 009
22	20 000 - 50 000	61 740	10 520	4 732	33 205	-	13 283
23	10 000 - 20 000	136 506	21 961	12 340	78 457	-	23 748
24	5 000 - 10 000	36 937	6 237	3 079	19 643	-	7 978
25	Landkreise	940 579	85 093	7 993	568 642	115 659	163 191
26	200 000 und mehr	176 940	15 917	742	111 653	17 429	31 199
27	100 000 - 200 000	601 086	54 749	5 555	362 906	70 736	107 140
28	unter 100 000	162 552	14 426	1 697	94 083	27 495	24 851
29	Bezirksverband Pfalz	19 070	6 715	1 259	1 066	-	10 030
30	I n s g e s a m t	2 434 622	354 671	276 595	1 143 406	170 071	489 879
		EUR je Einwohner					
1	Kreisfreie Städte	604,60	114,38	56,81	271,19	53,51	108,71
2	100 000 - 200 000	644,87	114,10	53,35	299,58	64,36	113,48
3	50 000 - 100 000	588,84	122,19	67,91	241,26	42,09	115,39
4	20 000 - 50 000	529,04	97,29	41,01	260,98	49,54	80,20
5	Kreisangehörige Gemeinden, Verbandsgemeinden, Landkreise	592,90	76,27	71,63	285,32	38,08	121,59
6	verbandsfreie Gemeinden	343,21	64,73	49,67	163,98	-	64,83
7	50 000 - 100 000	349,95	62,85	27,35	213,70	-	46,04
8	20 000 - 50 000	421,16	81,30	49,03	220,43	-	70,41
9	10 000 - 20 000	298,42	54,18	52,84	119,99	-	71,42
10	5 000 - 10 000	271,48	57,02	59,87	117,74	-	36,85
11	Verbandsgemeinden und deren Ortsgemeinden	266,95	43,79	74,24	80,24	-	68,68
12	20 000 - 50 000	258,64	44,40	64,15	79,31	-	70,78
13	10 000 - 20 000	263,18	42,11	73,42	80,80	-	66,85
14	5 000 - 10 000	298,30	49,50	96,89	79,76	-	72,14
15	Ortsgemeinden	168,54	27,59	65,81	25,30	-	49,85
16	10 000 - 20 000	163,54	33,38	41,82	45,87	-	42,48
17	5 000 - 10 000	180,82	34,52	50,68	37,02	-	58,61
18	3 000 - 5 000	150,18	28,46	43,85	27,91	-	49,96
19	1 000 - 3 000	156,23	26,72	57,99	21,22	-	50,30
20	unter 1 000	183,87	22,54	99,48	18,23	-	43,63
21	Verbandsgemeinden	98,41	16,20	8,43	54,94	-	18,83
22	20 000 - 50 000	94,58	16,12	7,25	50,87	-	20,35
23	10 000 - 20 000	97,82	15,74	8,84	56,22	-	17,02
24	5 000 - 10 000	108,18	18,27	9,02	57,53	-	23,37
25	Landkreise	309,69	28,02	2,63	187,23	38,08	53,73
26	200 000 und mehr	286,78	25,80	1,20	180,97	28,25	50,57
27	100 000 - 200 000	307,72	28,03	2,84	185,79	36,21	54,85
28	unter 100 000	348,20	30,90	3,63	201,53	58,90	53,23
29	Bezirksverband Pfalz	13,43	4,73	0,89	0,75	-	7,06
30	I n s g e s a m t	600,54	87,49	68,23	282,04	41,95	120,84

32 Ausgaben und Einnahmen der Gemeinden und Gemeindverbände 2006 nach Arten, Gebietskörperschaftsgruppen und Gemeindegrößenklassen

2. Einnahmen

Lfd. Nr.	Gebietskörperschaftsgruppe / Gemeindegrößenklasse / Verbandsgemeindegrößenklasse nach der Zahl der Einwohner	Einnahmen des Verwaltungshaushalts			
		sonstige Finanzeinnahmen			Brutto-einnahmen des Verwaltungs-haushalts
		zusammen	darunter		
			Gewinnanteile, Konzessionsabgaben	Ersatz von sozialen Leistungen	
		1 000 EUR			
1	Kreisfreie Städte	215 715	83 289	42 317	2 043 422
2	100 000 - 200 000	101 698	41 798	15 965	1 050 177
3	50 000 - 100 000	84 611	31 317	17 671	702 723
4	20 000 - 50 000	29 407	10 174	8 681	290 522
5	Kreisangehörige Gemeinden, Verbandsgemeinden, Landkreise	436 759	136 256	98 902	6 305 765
6	verbandsfreie Gemeinden	83 421	36 338	3 878	964 915
7	50 000 - 100 000	7 140	4 401	885	83 253
8	20 000 - 50 000	35 736	13 690	1 810	443 590
9	10 000 - 20 000	34 604	15 346	1 079	360 740
10	5 000 - 10 000	5 942	2 901	104	77 332
11	Verbandsgemeinden und deren Ortsgemeinden	208 769	79 765	7 059	3 028 680
12	20 000 - 50 000	52 275	20 982	2 042	817 418
13	10 000 - 20 000	124 450	47 764	3 986	1 775 726
14	5 000 - 10 000	32 044	11 019	1 031	435 535
15	Ortsgemeinden	166 095	78 693	11	2 061 059
16	10 000 - 20 000	6 195	3 208	-	73 905
17	5 000 - 10 000	41 383	20 435	4	489 040
18	3 000 - 5 000	25 371	12 179	6	303 542
19	1 000 - 3 000	50 744	25 326	1	657 109
20	unter 1 000	42 402	17 544	-	537 464
21	Verbandsgemeinden	42 675	1 072	7 048	967 620
22	20 000 - 50 000	11 896	56	2 042	252 175
23	10 000 - 20 000	24 138	839	3 975	569 247
24	5 000 - 10 000	6 641	177	1 031	146 198
25	Landkreise	144 569	20 154	87 964	2 312 170
26	200 000 und mehr	19 811	688	14 991	446 594
27	100 000 - 200 000	101 702	16 807	57 487	1 474 717
28	unter 100 000	23 056	2 658	15 487	390 859
29	Bezirksverband Pfalz	9 200	8 284	-	58 445
30	I n s g e s a m t	661 674	227 829	51 587	8 407 632
		EUR je Einwohner			
1	Kreisfreie Städte	212,13	81,91	41,61	2 009,48
2	100 000 - 200 000	218,67	89,87	34,33	2 258,05
3	50 000 - 100 000	220,29	81,53	46,01	1 829,59
4	20 000 - 50 000	175,33	60,66	51,76	1 732,19
5	Kreisangehörige Gemeinden, Verbandsgemeinden, Landkreise	143,80	44,86	32,56	2 076,18
6	verbandsfreie Gemeinden	128,85	56,13	5,99	1 490,35
7	50 000 - 100 000	108,28	66,75	13,42	1 262,55
8	20 000 - 50 000	159,83	61,23	8,10	1 983,97
9	10 000 - 20 000	119,51	53,00	3,73	1 245,93
10	5 000 - 10 000	86,90	42,42	1,52	1 130,97
11	Verbandsgemeinden und deren Ortsgemeinden	87,36	33,38	2,95	1 267,36
12	20 000 - 50 000	80,08	32,14	3,13	1 252,20
13	10 000 - 20 000	89,18	34,23	2,86	1 272,43
14	5 000 - 10 000	93,85	32,27	3,02	1 275,63
15	Ortsgemeinden	69,50	32,93	0,00	862,46
16	10 000 - 20 000	85,14	44,09	-	1 015,70
17	5 000 - 10 000	83,71	41,34	0,01	989,24
18	3 000 - 5 000	78,17	37,53	0,02	935,28
19	1 000 - 3 000	61,75	30,82	0,00	799,66
20	unter 1 000	62,69	25,94	-	794,65
21	Verbandsgemeinden	17,86	0,45	2,95	404,90
22	20 000 - 50 000	18,22	0,09	3,13	386,31
23	10 000 - 20 000	17,30	0,60	2,85	407,91
24	5 000 - 10 000	19,45	0,52	3,02	428,20
25	Landkreise	47,60	6,64	28,96	761,29
26	200 000 und mehr	32,11	1,12	24,30	723,83
27	100 000 - 200 000	52,07	8,60	29,43	754,96
28	unter 100 000	49,39	5,69	33,17	837,24
29	Bezirksverband Pfalz	6,48	5,83	-	41,16
30	I n s g e s a m t	163,21	56,20	12,72	2 073,87

32 Ausgaben und Einnahmen der Gemeinden und Gemeindverbände 2006 nach Arten, Gebietskörperschaftsgruppen und Gemeindegrößenklassen

2. Einnahmen

Lfd. Nr.	Gebietskörperschaftsgruppe / Gemeindegrößenklasse / Verbandsgemeindegrößenklasse nach der Zahl der Einwohner	Einnahmen des Vermögenshaushalts				
		Zuführung vom Verwaltungshaushalt	Entnahmen aus Rücklagen	Rückflüsse von Darlehen	Einnahmen aus der Veräußerung von Beteiligungen	Einnahmen aus der Veräußerung von Sachvermögen
				1 000 EUR		
1	Kreisfreie Städte	69 462	16 277	5 728	5 098	46 158
2	100 000 - 200 000	30 369	3 236	1 332	523	22 206
3	50 000 - 100 000	27 652	12 047	4 175	672	20 488
4	20 000 - 50 000	11 441	995	221	3 903	3 464
5	Kreisangehörige Gemeinden, Verbandsgemeinden, Landkreise	456 408	87 520	6 697	6 508	152 905
6	verbandsfreie Gemeinden	147 324	6 675	1 761	319	30 143
7	50 000 - 100 000	3 514	-	35	-	703
8	20 000 - 50 000	113 997	777	1 116	2	9 737
9	10 000 - 20 000	24 156	4 937	564	317	18 773
10	5 000 - 10 000	5 657	961	46	-	931
11	Verbandsgemeinden und deren Ortsgemeinden	253 996	80 135	3 702	3 164	121 387
12	20 000 - 50 000	72 401	19 714	2 427	54	32 706
13	10 000 - 20 000	149 932	52 856	1 106	1 848	71 887
14	5 000 - 10 000	31 663	7 565	168	1 262	16 794
15	Ortsgemeinden	189 458	70 242	3 176	2 908	118 766
16	10 000 - 20 000	4 716	7	2 334	41	4 835
17	5 000 - 10 000	35 464	14 909	246	29	24 156
18	3 000 - 5 000	29 471	11 924	133	163	24 374
19	1 000 - 3 000	58 652	21 256	275	773	37 415
20	unter 1 000	61 155	22 146	188	1 902	27 986
21	Verbandsgemeinden	64 538	9 893	525	256	2 621
22	20 000 - 50 000	17 798	2 566	48	-	431
23	10 000 - 20 000	38 561	6 359	355	238	2 011
24	5 000 - 10 000	8 179	968	122	18	178
25	Landkreise	55 087	710	1 234	3 026	1 375
26	200 000 und mehr	10 469	-	1 032	-	25
27	100 000 - 200 000	32 458	710	201	2 526	861
28	unter 100 000	12 160	-	1	500	489
29	Bezirksverband Pfalz	4 014	1 500	11	-	16
30	I n s g e s a m t	529 884	105 297	12 436	11 606	199 078
				EUR je Einwohner		
1	Kreisfreie Städte	68,31	16,01	5,63	5,01	45,39
2	100 000 - 200 000	65,30	6,96	2,86	1,12	47,75
3	50 000 - 100 000	71,99	31,37	10,87	1,75	53,34
4	20 000 - 50 000	68,22	5,93	1,32	23,27	20,65
5	Kreisangehörige Gemeinden, Verbandsgemeinden, Landkreise	150,27	28,82	2,21	2,14	50,34
6	verbandsfreie Gemeinden	227,55	10,31	2,72	0,49	46,56
7	50 000 - 100 000	53,29	-	0,52	-	10,66
8	20 000 - 50 000	509,86	3,48	4,99	0,01	43,55
9	10 000 - 20 000	83,43	17,05	1,95	1,09	64,84
10	5 000 - 10 000	82,73	14,05	0,68	-	13,61
11	Verbandsgemeinden und deren Ortsgemeinden	106,29	33,53	1,55	1,32	50,79
12	20 000 - 50 000	110,91	30,20	3,72	0,08	50,10
13	10 000 - 20 000	107,44	37,87	0,79	1,32	51,51
14	5 000 - 10 000	92,74	22,16	0,49	3,70	49,19
15	Ortsgemeinden	79,28	29,39	1,33	1,22	49,70
16	10 000 - 20 000	64,82	0,10	32,08	0,57	66,46
17	5 000 - 10 000	71,74	30,16	0,50	0,06	48,86
18	3 000 - 5 000	90,81	36,74	0,41	0,50	75,10
19	1 000 - 3 000	71,38	25,87	0,33	0,94	45,53
20	unter 1 000	90,42	32,74	0,28	2,81	41,38
21	Verbandsgemeinden	27,01	4,14	0,22	0,11	1,10
22	20 000 - 50 000	27,26	3,93	0,07	-	0,66
23	10 000 - 20 000	27,63	4,56	0,25	0,17	1,44
24	5 000 - 10 000	23,96	2,83	0,36	0,05	0,52
25	Landkreise	18,14	0,23	0,41	1,00	0,45
26	200 000 und mehr	16,97	-	1,67	-	0,04
27	100 000 - 200 000	16,62	0,36	0,10	1,29	0,44
28	unter 100 000	26,05	-	0,00	1,07	1,05
29	Bezirksverband Pfalz	2,83	1,06	0,01	-	0,01
30	I n s g e s a m t	130,70	25,97	3,07	2,86	49,11

32 Ausgaben und Einnahmen der Gemeinden und Gemeindverbände 2006 nach Arten, Gebietskörperschaftsgruppen und Gemeindegrößenklassen

2. Einnahmen

Lfd. Nr.	Gebietskörperschaftsgruppe / Gemeindegrößenklasse / Verbandsgemeindegrößenklasse nach der Zahl der Einwohner	Einnahmen des Vermögenshaushalts: Beiträge und ähnliche Entgelte	Zuweisungen und Zuschüsse für Investitionen	Einnahmen aus Krediten und inneren Darlehen	Brutto-einnahmen des Vermögens-haushalts	Brutto-einnahmen des Verwaltungs- und Vermögens-haushalts
				1 000 EUR		
1	Kreisfreie Städte	13 865	86 234	98 126	340 949	2 384 371
2	100 000 - 200 000	6 225	30 121	28 178	122 188	1 172 365
3	50 000 - 100 000	4 379	41 270	48 673	159 356	862 079
4	20 000 - 50 000	3 261	14 843	21 276	59 404	349 927
5	Kreisangehörige Gemeinden, Verbandsgemeinden, Landkreise	94 483	316 586	270 407	1 391 513	7 697 278
6	verbandsfreie Gemeinden	15 731	39 540	63 216	304 710	1 269 625
7	50 000 - 100 000	1 923	1 276	-	7 450	90 703
8	20 000 - 50 000	6 903	17 437	22 369	172 339	615 929
9	10 000 - 20 000	5 493	16 935	39 014	110 189	470 929
10	5 000 - 10 000	1 413	3 892	1 834	14 732	92 064
11	Verbandsgemeinden und deren Ortsgemeinden	78 737	180 468	153 937	875 526	3 904 206
12	20 000 - 50 000	25 213	43 278	33 498	229 291	1 046 710
13	10 000 - 20 000	41 429	113 064	90 648	522 771	2 298 497
14	5 000 - 10 000	12 095	24 125	29 791	123 464	558 999
15	Ortsgemeinden	78 143	106 885	92 306	661 885	2 722 944
16	10 000 - 20 000	1 100	2 886	3 893	19 813	93 718
17	5 000 - 10 000	13 415	31 580	26 100	145 901	634 941
18	3 000 - 5 000	8 570	13 473	8 445	96 553	400 095
19	1 000 - 3 000	26 051	29 358	31 490	205 269	862 378
20	unter 1 000	29 007	29 587	22 378	194 349	731 813
21	Verbandsgemeinden	594	73 583	61 631	213 641	1 181 262
22	20 000 - 50 000	25	16 653	13 111	50 633	302 808
23	10 000 - 20 000	562	47 981	36 746	132 812	702 059
24	5 000 - 10 000	7	8 949	11 775	30 197	176 395
25	Landkreise	14	96 578	53 254	211 277	2 523 447
26	200 000 und mehr	-	17 266	8 574	37 365	483 959
27	100 000 - 200 000	14	58 425	33 052	128 247	1 602 964
28	unter 100 000	-	20 887	11 627	45 665	436 523
29	Bezirksverband Pfalz	-	105	-	5 646	64 091
30	I n s g e s a m t	108 348	402 925	368 533	1 738 107	10 145 740
				EUR je Einwohner		
1	Kreisfreie Städte	13,63	84,80	96,50	335,29	2 344,77
2	100 000 - 200 000	13,38	64,76	60,59	262,72	2 520,77
3	50 000 - 100 000	11,40	107,45	126,72	414,89	2 244,48
4	20 000 - 50 000	19,44	88,50	126,85	354,19	2 086,37
5	Kreisangehörige Gemeinden, Verbandsgemeinden, Landkreise	31,11	104,24	89,03	458,16	2 534,34
6	verbandsfreie Gemeinden	24,30	61,07	97,64	470,64	1 960,99
7	50 000 - 100 000	29,16	19,35	-	112,98	1 375,54
8	20 000 - 50 000	30,88	77,99	100,05	770,79	2 754,76
9	10 000 - 20 000	18,97	58,49	134,75	380,57	1 626,50
10	5 000 - 10 000	20,66	56,91	26,82	215,46	1 346,42
11	Verbandsgemeinden und deren Ortsgemeinden	32,95	75,52	64,42	366,37	1 633,73
12	20 000 - 50 000	38,62	66,30	51,32	351,25	1 603,45
13	10 000 - 20 000	29,69	81,02	64,96	374,60	1 647,03
14	5 000 - 10 000	35,42	70,66	87,25	361,61	1 637,24
15	Ortsgemeinden	32,70	44,73	38,63	276,97	1 139,43
16	10 000 - 20 000	15,12	39,66	53,51	272,30	1 288,01
17	5 000 - 10 000	27,14	63,88	52,80	295,13	1 284,37
18	3 000 - 5 000	26,41	41,51	26,02	297,50	1 232,78
19	1 000 - 3 000	31,70	35,73	38,32	249,80	1 049,46
20	unter 1 000	42,89	43,75	33,09	287,35	1 082,00
21	Verbandsgemeinden	0,25	30,79	25,79	89,40	494,30
22	20 000 - 50 000	0,04	25,51	20,08	77,56	463,87
23	10 000 - 20 000	0,40	34,38	26,33	95,17	503,07
24	5 000 - 10 000	0,02	26,21	34,49	88,44	516,64
25	Landkreise	0,00	31,80	17,53	69,56	830,85
26	200 000 und mehr	-	27,98	13,90	60,56	784,39
27	100 000 - 200 000	0,01	29,91	16,92	65,65	820,62
28	unter 100 000	-	44,74	24,91	97,82	935,06
29	Bezirksverband Pfalz	-	0,07	-	3,98	45,13
30	I n s g e s a m t	26,73	99,39	90,90	428,73	2 502,60

32 Ausgaben und Einnahmen der Gemeinden und Gemeindverbände 2006 nach Arten, Gebietskörperschaftsgruppen und Gemeindegrößenklassen

2. Einnahmen

Lfd. Nr.	Gebietskörperschaftsgruppe / Gemeindegrößenklasse / Verbandsgemeindegrößenklasse nach der Zahl der Einwohner	Abzüglich haushaltstechnische Verrechnungen	Bereinigte Bruttoeinnahmen	Nettoeinnahmen	Mehrausgaben (-) / Mehreinnahmen (+) insgesamt	des Verwaltungshaushalts	des Vermögenshaushalts
				1 000 EUR			
1	Kreisfreie Städte	185 987	2 198 384	1 577 148	-1 146 937	-1 151 052	4 115
2	100 000 - 200 000	95 065	1 077 301	825 048	- 598 116	- 588 570	- 9 546
3	50 000 - 100 000	64 818	797 261	538 358	- 428 475	- 435 272	6 796
4	20 000 - 50 000	26 104	323 823	213 743	- 120 346	- 127 210	6 864
5	Kreisangehörige Gemeinden, Verbandsgemeinden, Landkreise	666 816	7 030 462	3 355 334	- 641 314	- 681 124	39 811
6	verbandsfreie Gemeinden	208 969	1 060 656	862 590	32 974	- 36 538	69 512
7	50 000 - 100 000	3 942	86 761	63 291	- 14 557	- 11 152	- 3 406
8	20 000 - 50 000	140 535	475 394	393 505	62 902	- 13 277	76 180
9	10 000 - 20 000	53 059	417 870	340 774	- 10 052	- 10 164	112
10	5 000 - 10 000	11 433	80 632	65 020	- 5 320	- 1 945	- 3 375
11	Verbandsgemeinden und deren Ortsgemeinden	380 663	3 523 543	2 177 938	- 252 627	- 239 093	- 13 533
12	20 000 - 50 000	104 325	942 385	593 686	- 42 557	- 39 788	- 2 769
13	10 000 - 20 000	225 884	2 072 614	1 279 615	- 144 130	- 133 908	- 10 222
14	5 000 - 10 000	50 454	508 545	304 637	- 65 940	- 65 398	- 542
15	Ortsgemeinden	294 657	2 428 288	1 968 160	- 208 535	- 188 862	- 19 674
16	10 000 - 20 000	9 543	84 175	71 828	- 11 896	- 11 815	- 82
17	5 000 - 10 000	65 028	569 913	476 943	- 55 509	- 50 229	- 5 280
18	3 000 - 5 000	45 134	354 961	299 262	- 34 803	- 30 621	- 4 182
19	1 000 - 3 000	88 138	774 240	628 461	- 56 233	- 52 278	- 3 955
20	unter 1 000	86 815	644 998	491 665	- 50 094	- 43 919	- 6 175
21	Verbandsgemeinden	86 006	1 095 255	209 778	- 44 092	- 50 232	6 140
22	20 000 - 50 000	23 238	279 570	52 553	- 3 234	- 3 778	543
23	10 000 - 20 000	51 506	650 553	123 787	- 17 056	- 21 114	4 057
24	5 000 - 10 000	11 262	165 133	33 437	- 23 801	- 25 340	1 539
25	Landkreise	77 184	2 446 263	314 807	- 421 661	- 405 493	- 16 167
26	200 000 und mehr	12 261	471 698	48 710	- 28 270	- 27 389	- 881
27	100 000 - 200 000	48 842	1 554 123	209 681	- 282 989	- 269 439	- 13 550
28	unter 100 000	16 081	420 443	56 416	- 110 401	- 108 665	- 1 736
29	Bezirksverband Pfalz	4 758	59 333	18 304	1 109	1 047	62
30	I n s g e s a m t	857 560	9 288 179	4 950 786	-1 787 141	-1 831 129	43 988
				EUR je Einwohner			
1	Kreisfreie Städte	182,90	2 161,87	1 550,95	-1 127,89	-1 131,93	4,05
2	100 000 - 200 000	204,40	2 316,37	1 773,98	-1 286,04	-1 265,52	- 20,53
3	50 000 - 100 000	168,76	2 075,72	1 401,65	-1 115,57	-1 133,26	17,70
4	20 000 - 50 000	155,64	1 930,73	1 274,40	- 717,54	- 758,47	40,93
5	Kreisangehörige Gemeinden, Verbandsgemeinden, Landkreise	219,55	2 314,79	1 104,75	- 211,15	- 224,26	13,11
6	verbandsfreie Gemeinden	322,76	1 638,23	1 332,31	50,93	- 56,43	107,36
7	50 000 - 100 000	59,79	1 315,75	959,83	- 220,76	- 169,12	- 51,65
8	20 000 - 50 000	628,55	2 126,21	1 759,96	281,33	- 59,38	340,72
9	10 000 - 20 000	183,26	1 443,24	1 176,97	- 34,72	- 35,10	0,39
10	5 000 - 10 000	167,20	1 179,22	950,91	- 77,80	- 28,45	- 49,36
11	Verbandsgemeinden und deren Ortsgemeinden	159,29	1 474,44	911,37	- 105,71	- 100,05	- 5,66
12	20 000 - 50 000	159,82	1 443,64	909,47	- 65,19	- 60,95	- 4,24
13	10 000 - 20 000	161,86	1 485,17	916,93	- 103,28	- 95,95	- 7,32
14	5 000 - 10 000	147,77	1 489,46	892,24	- 193,13	- 191,54	- 1,59
15	Ortsgemeinden	123,30	1 016,13	823,58	- 87,26	- 79,03	- 8,23
16	10 000 - 20 000	131,15	1 156,86	987,17	- 163,50	- 162,37	- 1,12
17	5 000 - 10 000	131,54	1 152,83	964,77	- 112,28	- 101,60	- 10,68
18	3 000 - 5 000	139,07	1 093,72	922,10	- 107,24	- 94,35	- 12,89
19	1 000 - 3 000	107,26	942,20	764,80	- 68,43	- 63,62	- 4,81
20	unter 1 000	128,36	953,65	726,94	- 74,06	- 64,94	- 9,13
21	Verbandsgemeinden	35,99	458,31	87,78	- 18,45	- 21,02	2,57
22	20 000 - 50 000	35,60	428,27	80,51	- 4,95	- 5,79	0,83
23	10 000 - 20 000	36,91	466,17	88,70	- 12,22	- 15,13	2,91
24	5 000 - 10 000	32,99	483,65	97,93	- 69,71	- 74,22	4,51
25	Landkreise	25,41	805,44	103,65	- 138,83	- 133,51	- 5,32
26	200 000 und mehr	19,87	764,52	78,95	- 45,82	- 44,39	- 1,43
27	100 000 - 200 000	25,00	795,61	107,34	- 144,87	- 137,94	- 6,94
28	unter 100 000	34,45	900,61	120,85	- 236,49	- 232,77	- 3,72
29	Bezirksverband Pfalz	3,35	41,78	12,89	0,78	0,74	0,04
30	I n s g e s a m t	211,53	2 291,07	1 221,19	- 440,83	- 451,68	10,85

33 Ausgaben und Einnahmen der Gemeinden und Gemeindeverbände 2006 nach Arten und Verwaltungsbezirken

1. Ausgaben

Gem.-Schl.-Nr.	Verwaltungsbezirk	Ausgaben des Verwaltungshaushalts								
		Personalausgaben	sächlicher Verwaltungs- und Betriebsaufwand				Zuweisungen und Zuschüsse			
			zusammen	Verwaltungs- und Betriebsausgaben	Erstattungen von Ausgaben des Verwaltungshaushalts	kalkulatorische Kosten	zusammen	Zuweisungen und sonstige Zuschüsse für laufende Zwecke	Leistungen der Sozial- und Jugendhilfe	Leistungen an Kriegsopfer und sonstige soziale Leistungen
		1 000 EUR								
	Kreisfreie Städte	629 568	553 443	370 680	167 157	15 606	787 547	168 423	399 798	216 361
111	Koblenz	69 477	56 340	35 326	20 304	710	82 500	17 898	38 733	25 612
211	Trier	67 374	53 315	39 085	12 219	2 011	91 522	23 989	49 264	18 266
311	Frankenthal (Pfalz)	26 939	19 472	11 150	7 547	775	24 548	2 671	13 830	8 047
312	Kaiserslautern	70 379	49 516	37 294	8 618	3 604	94 684	25 094	45 508	24 082
313	Landau in der Pfalz	19 063	16 948	14 787	2 077	84	29 198	9 114	14 726	5 156
314	Ludwigshafen am Rhein	121 996	127 367	57 189	65 256	4 922	131 695	23 160	66 270	40 223
315	Mainz	110 089	109 477	89 671	19 661	144	143 681	33 241	68 785	41 213
316	Neustadt an der Weinstraße	26 164	18 098	14 924	2 649	525	32 737	5 648	18 445	8 628
317	Pirmasens	30 348	26 407	14 568	11 077	763	39 623	5 631	21 639	12 353
318	Speyer	32 112	25 404	14 231	9 582	1 591	33 851	8 569	16 410	8 869
319	Worms	35 051	33 738	26 982	6 484	272	59 830	9 089	33 266	17 475
320	Zweibrücken	20 575	17 361	15 474	1 683	204	23 679	4 319	12 922	6 437
	Landkreise [1]	1 369 372	1 457 508	845 013	534 882	77 612	1 651 530	525 155	735 733	389 963
	darunter									
	große kreisangehörige Städte	104 924	103 070	58 233	39 761	5 076	60 666	30 097	26 318	4 166
131	Ahrweiler	53 406	71 180	33 102	34 053	4 025	67 061	21 310	32 888	12 772
132	Altenkirchen (Ww.)	54 019	57 327	32 709	21 417	3 202	68 863	18 736	30 712	19 385
133	Bad Kreuznach	73 457	89 557	45 644	40 123	3 791	93 747	27 670	39 426	26 634
	Bad Kreuznach, gr. kr. St.	18 057	24 663	11 312	11 693	1 658	13 895	6 384	6 713	793
134	Birkenfeld	43 930	45 843	22 259	20 446	3 138	54 435	13 474	26 437	14 524
	Idar-Oberstein, gr. kr. St.	13 167	11 650	5 017	5 667	966	7 017	2 934	3 640	442
135	Cochem-Zell	28 848	35 751	21 959	11 296	2 496	35 221	12 138	16 765	6 314
137	Mayen-Koblenz	94 718	90 090	50 628	35 587	3 875	120 120	35 698	52 551	31 867
	Andernach, gr. kr. St.	11 913	11 580	5 672	5 163	745	8 842	4 988	3 276	576
	Mayen, gr. kr. St.	10 287	6 578	4 082	2 318	178	5 831	2 857	2 559	415
138	Neuwied	72 556	88 144	57 353	29 939	852	105 815	31 034	49 653	25 128
	Neuwied, gr. kr. St.	22 102	21 660	15 909	5 751	-	18 076	9 161	7 473	1 442
140	Rhein-Hunsrück-Kreis	47 873	55 603	35 073	17 928	2 602	52 665	16 051	24 729	11 885
141	Rhein-Lahn-Kreis	54 386	63 455	32 974	25 378	5 103	68 613	21 728	30 942	15 891
	Lahnstein, gr. kr. St.	5 770	6 094	3 034	2 690	370	2 049	1 169	773	106
143	Westerwaldkreis	80 243	85 305	56 202	27 153	1 951	91 430	32 877	35 681	22 854
231	Bernkastel-Wittlich	56 261	63 672	37 153	23 241	3 278	63 714	21 281	31 015	11 333
232	Eifelkreis Bitburg-Prüm	46 139	50 498	35 014	12 716	2 769	52 144	18 513	26 316	7 208
233	Vulkaneifel	31 112	48 856	26 135	20 977	1 743	50 524	10 633	19 239	20 639
235	Trier-Saarburg	57 090	58 852	35 631	19 344	3 877	71 547	27 673	33 004	10 869
331	Alzey-Worms	52 798	42 165	28 504	12 391	1 270	65 339	18 908	31 352	15 078
332	Bad Dürkheim	71 487	72 249	38 189	28 678	5 382	78 891	29 058	36 506	13 327
333	Donnersbergkreis	37 811	35 643	24 066	10 072	1 506	43 604	13 838	18 143	11 623
334	Germersheim	61 116	57 621	30 745	22 459	4 417	67 103	24 245	28 256	14 602
335	Kaiserslautern	57 068	47 953	30 799	14 265	2 890	68 081	21 784	31 707	14 586
336	Kusel	42 682	38 843	25 141	10 673	3 029	39 478	11 711	19 525	8 241
337	Südliche Weinstraße	47 150	48 152	33 676	9 764	4 712	55 304	21 014	24 789	9 501
338	Rhein-Pfalz-Kreis	63 287	68 493	35 383	26 966	6 144	69 761	26 096	29 878	13 787
339	Mainz-Bingen	94 180	96 634	51 552	40 077	5 006	98 006	30 363	43 266	24 128
	Bingen am Rhein, gr. kr. St.	10 537	10 396	6 587	3 253	556	2 625	1 378	1 188	59
	Ingelheim am Rhein, gr. kr. St.	13 092	10 449	6 619	3 226	604	2 332	1 226	694	333
340	Südwestpfalz	47 755	45 622	25 124	19 941	557	70 064	19 321	22 952	27 786
	Bezirksverband Pfalz	39 163	8 865	8 088	124	654	4 655	4 655	-	-
	I n s g e s a m t	2 038 103	2 019 816	1 223 781	702 163	93 872	2 443 732	698 234	1 135 531	606 324

1) Einbezogen sind die Landkreise, die verbandsfreien Gemeinden und die Verbandsgemeinden mit ihren Ortsgemeinden.

33 Ausgaben und Einnahmen der Gemeinden und Gemeindeverbände 2006 nach Arten und Verwaltungsbezirken

1. Ausgaben

Gem.-Schl.-Nr.	Verwaltungsbezirk	Ausgaben des Verwaltungshaushalts				Bruttoausgaben des Verwaltungshaushalts	
		sonstige Finanzausgaben					
		zusammen	darunter				
			Zinsausgaben	allgemeine Zuweisungen und Umlagen	Zuführung zum Vermögens-haushalt		
		1 000 EUR					EUR je Einw.
	Kreisfreie Städte	1 223 916	126 243	33 682	69 462	3 194 474	3 141,42
111	Koblenz	50 681	11 852	4 892	12 039	258 997	2 437,16
211	Trier	89 971	14 341	1 208	7 169	302 183	3 035,21
311	Frankenthal (Pfalz)	35 909	3 998	1 013	1 582	106 868	2 268,58
312	Kaiserslautern	155 870	13 218	1 782	11 315	370 448	3 768,97
313	Landau in der Pfalz	6 564	2 846	788	2 922	71 773	1 675,85
314	Ludwigshafen am Rhein	425 946	29 125	11 916	13 682	807 004	4 931,94
315	Mainz	209 499	24 875	5 193	4 649	572 746	2 934,39
316	Neustadt an der Weinstraße	12 560	3 106	1 097	3 343	89 559	1 669,17
317	Pirmasens	41 155	6 485	791	5 202	137 534	3 218,06
318	Speyer	37 760	4 362	1 680	2 368	129 127	2 556,31
319	Worms	118 059	6 181	728	3 456	246 678	3 005,63
320	Zweibrücken	39 942	5 855	2 594	1 736	101 557	2 897,82
	Landkreise [1]	2 508 480	189 247	1 357 922	456 408	6 986 889	2 300,44
	darunter						
	große kreisangehörige Städte	257 497	15 106	110 422	110 621	526 158	2 037,09
131	Ahrweiler	65 634	6 560	41 154	14 135	257 281	1 980,80
132	Altenkirchen (Ww.)	109 292	9 672	59 717	15 711	289 501	2 128,21
133	Bad Kreuznach	125 744	11 429	64 386	15 678	382 506	2 421,38
	Bad Kreuznach, gr. kr. St.	22 851	3 946	14 319	2 943	79 466	1 810,98
134	Birkenfeld	70 021	6 004	34 719	12 166	214 229	2 451,30
	Idar-Oberstein, gr. kr. St.	17 890	2 603	9 023	2 044	49 723	1 554,72
135	Cochem-Zell	55 587	4 064	30 097	7 731	155 407	2 373,75
137	Mayen-Koblenz	155 002	15 616	87 779	25 421	459 930	2 154,79
	Andernach, gr. kr. St.	13 714	1 396	8 082	2 917	46 049	1 556,57
	Mayen, gr. kr. St.	10 179	1 525	5 867	922	32 875	1 704,86
138	Neuwied	174 639	12 454	82 709	28 843	441 154	2 388,70
	Neuwied, gr. kr. St.	32 566	3 143	16 989	3 514	94 404	1 431,67
140	Rhein-Hunsrück-Kreis	83 100	2 923	49 228	27 747	239 242	2 266,58
141	Rhein-Lahn-Kreis	97 602	7 492	56 225	15 876	284 055	2 224,88
	Lahnstein, gr. kr. St.	8 798	1 048	5 119	987	22 711	1 236,47
143	Westerwaldkreis	142 274	6 747	103 902	28 966	399 252	1 966,91
231	Bernkastel-Wittlich	83 491	7 057	47 620	11 843	267 138	2 346,67
232	Eifelkreis Bitburg-Prüm	92 654	8 086	43 714	10 964	241 436	2 521,21
233	Vulkaneifel	86 204	6 050	37 683	11 606	216 696	3 412,96
235	Trier-Saarburg	96 943	9 959	58 557	15 514	284 431	2 028,58
331	Alzey-Worms	126 036	10 116	49 475	12 981	286 337	2 271,36
332	Bad Dürkheim	105 073	11 304	54 499	12 552	327 700	2 429,93
333	Donnersbergkreis	81 572	7 962	42 941	8 210	198 631	2 528,49
334	Germersheim	91 483	4 879	50 800	10 568	277 322	2 213,03
335	Kaiserslautern	106 969	7 832	54 553	15 199	280 072	2 574,59
336	Kusel	87 694	6 827	39 377	7 610	208 697	2 739,99
337	Südliche Weinstraße	72 919	4 546	50 870	11 964	223 525	2 022,07
338	Rhein-Pfalz-Kreis	76 035	7 308	52 115	10 266	277 576	1 864,02
339	Mainz-Bingen	261 575	11 767	119 972	115 991	550 395	2 744,32
	Bingen am Rhein, gr. kr. St.	11 452	1 430	7 380	923	35 010	1 419,99
	Ingelheim am Rhein, gr. kr. St.	140 047	15	43 641	96 370	165 919	6 745,51
340	Südwestpfalz	60 936	2 593	45 829	8 868	224 378	2 177,50
	Bezirksverband Pfalz	4 714	700	-	4 014	57 398	40,42
	I n s g e s a m t	3 737 111	316 190	1 391 604	529 884	10 238 761	2 525,54

1) Einbezogen sind die Landkreise, die verbandsfreien Gemeinden und die Verbandsgemeinden mit ihren Ortsgemeinden.

33 Ausgaben und Einnahmen der Gemeinden und Gemeindeverbände 2006 nach Arten und Verwaltungsbezirken

1. Ausgaben

Gem.-Schl.-Nr.	Verwaltungsbezirk	Ausgaben des Vermögenshaushalts: Zuführungen an Rücklagen	Ausgaben des Vermögenshaushalts: Vermögenserwerb	Ausgaben des Vermögenshaushalts: Baumaßnahmen	Ausgaben des Vermögenshaushalts: Tilgung von Krediten, Rückzahlung innerer Darlehen	Ausgaben des Vermögenshaushalts: Zuweisungen und Zuschüsse für Investitionen	Ausgaben des Vermögenshaushalts: Bruttoausgaben des Vermögenshaushalts		Bruttoausgaben des Verwaltungs- und Vermögenshaushalts	Abzüglich haushaltstechnische Verrechnungen
		1 000 EUR						EUR je Einw.	1 000 EUR	
	Kreisfreie Städte	14 151	33 061	146 691	73 370	41 478	336 834	331,24	3 531 308	185 987
111	Koblenz	72	5 160	17 379	10 451	3 964	41 993	395,15	300 990	18 728
211	Trier	202	4 575	16 728	9 457	2 148	35 583	357,40	337 766	17 227
311	Frankenthal (Pfalz)	180	816	3 676	1 692	777	9 272	196,81	116 140	4 810
312	Kaiserslautern	362	2 950	27 017	11 035	11 541	57 047	580,40	427 496	26 390
313	Landau in der Pfalz	7	812	6 276	2 917	477	10 873	253,88	82 647	3 906
314	Ludwigshafen am Rhein	3 784	4 590	29 365	12 776	802	56 968	348,15	863 972	67 717
315	Mainz	-	3 365	13 668	9 396	3 194	32 773	167,91	605 519	8 619
316	Neustadt an der Weinstraße	-	2 254	3 251	3 367	58	9 374	174,70	98 933	5 171
317	Pirmasens	133	2 194	10 006	4 945	3 670	21 502	503,10	159 035	14 047
318	Speyer	1 035	3 159	5 106	2 322	3 070	16 025	317,25	145 152	10 011
319	Worms	8 329	2 333	8 367	3 302	10 429	34 531	420,74	281 208	6 019
320	Zweibrücken	48	853	5 852	1 710	1 349	10 894	310,85	112 451	3 341
	Landkreise [1]	146 872	187 083	637 683	215 367	65 401	1 351 702	445,05	8 338 592	666 815
	darunter									
	große kreisangehörige Städte	1 853	28 045	41 964	14 245	2 794	97 055	375,76	623 213	134 481
131	Ahrweiler	5 071	4 797	32 049	4 988	3 387	57 503	442,71	314 783	27 690
132	Altenkirchen (Ww.)	7 492	5 022	32 550	8 691	2 380	58 911	433,07	348 411	23 265
133	Bad Kreuznach	3 653	6 886	26 720	9 617	1 817	53 757	340,30	436 262	32 158
	Bad Kreuznach, gr. kr. St.	10	2 204	4 382	3 754	430	12 573	286,52	92 038	13 184
134	Birkenfeld	3 987	5 248	12 309	6 375	1 265	31 911	365,13	246 140	17 896
	Idar-Oberstein, gr. kr. St.	7	1 438	3 934	2 064	10	9 049	282,93	58 772	4 606
135	Cochem-Zell	2 482	3 272	15 810	6 915	1 821	32 068	489,82	187 475	13 364
137	Mayen-Koblenz	12 306	11 556	41 802	14 231	4 029	88 972	416,84	548 902	39 064
	Andernach, gr. kr. St.	1 799	1 126	4 947	1 715	284	9 878	333,90	55 928	6 559
	Mayen, gr. kr. St.	-	824	2 699	1 264	154	5 031	260,91	37 906	2 473
138	Neuwied	14 781	10 763	37 061	14 460	2 819	85 449	462,68	526 603	36 233
	Neuwied, gr. kr. St.	2	1 446	4 779	3 514	686	10 856	164,63	105 260	3 942
140	Rhein-Hunsrück-Kreis	15 896	7 332	24 550	5 766	3 539	58 198	551,37	297 440	34 415
141	Rhein-Lahn-Kreis	8 702	3 901	23 685	8 145	3 015	50 227	393,41	334 282	28 400
	Lahnstein, gr. kr. St.	19	273	2 482	995	23	3 955	215,33	26 667	1 816
143	Westerwaldkreis	13 050	9 423	36 410	9 672	6 478	80 855	398,33	480 107	34 862
231	Bernkastel-Wittlich	1 163	5 996	28 297	8 831	2 587	48 708	427,88	315 847	19 462
232	Eifelkreis Bitburg-Prüm	3 845	4 827	22 076	9 292	2 047	50 143	523,62	291 579	18 318
233	Vulkaneifel	3 440	5 086	20 626	7 724	865	42 766	673,56	259 462	20 890
235	Trier-Saarburg	5 930	7 999	36 683	15 289	3 539	72 439	516,64	356 870	25 960
331	Alzey-Worms	5 451	5 528	22 840	10 702	2 167	50 870	403,52	337 207	18 435
332	Bad Dürkheim	4 061	7 326	23 499	7 431	3 013	48 520	359,78	376 220	27 139
333	Donnersbergkreis	1 523	3 266	21 895	9 320	617	37 534	477,79	236 164	11 824
334	Germersheim	7 421	8 837	27 860	5 849	3 406	56 768	453,01	334 090	17 524
335	Kaiserslautern	6 368	6 178	24 680	7 951	3 479	51 507	473,48	331 579	21 598
336	Kusel	679	5 374	20 950	8 968	1 091	40 969	537,89	249 666	14 702
337	Südliche Weinstraße	4 098	11 332	26 643	6 220	3 358	54 545	493,43	278 070	18 733
338	Rhein-Pfalz-Kreis	4 002	13 409	14 704	13 861	3 406	61 521	413,13	339 096	25 389
339	Mainz-Bingen	7 777	28 704	49 442	12 061	3 503	107 732	537,16	658 127	127 077
	Bingen am Rhein, gr. kr. St.	- 3	12 530	7 053	927	134	22 017	893,01	57 027	4 832
	Ingelheim am Rhein, gr. kr. St.	20	8 203	11 688	12	1 073	23 697	963,39	189 616	97 069
340	Südwestpfalz	3 695	5 022	14 542	3 009	1 773	29 831	289,50	254 209	12 418
	Bezirksverband Pfalz	385	1 059	2 590	964	586	5 583	3,93	62 981	4 758
	I n s g e s a m t	161 408	221 202	786 964	289 702	107 465	1 694 120	417,88	11 932 881	857 560

1) Einbezogen sind die Landkreise, die verbandsfreien Gemeinden und die Verbandsgemeinden mit ihren Ortsgemeinden.

33 Ausgaben und Einnahmen der Gemeinden und Gemeindeverbände 2006 nach Arten und Verwaltungsbezirken

1. Ausgaben

Gem.-Schl.-Nr.	Verwaltungsbezirk	Bereinigte Bruttoausgaben		Abzüglich Zahlungen von Gemeinden und Gemeindeverbänden insgesamt	Abzüglich Zahlungen von Gemeinden und Gemeindeverbänden Verwaltungshaushalt	Abzüglich Zahlungen von anderen Ebenen des öffentlichen Bereichs	Nettoausgaben	
		1 000 EUR	EUR je Einw.	1 000 EUR				EUR je Einw.
	Kreisfreie Städte	3 345 321	3 289,76	17 918	17 026	603 318	2 724 085	2 678,84
111	Koblenz	282 262	2 656,08	2 941	2 941	52 568	226 753	2 133,74
211	Trier	320 539	3 219,59	2 292	2 289	75 411	242 836	2 439,12
311	Frankenthal (Pfalz)	111 330	2 363,29	698	673	21 282	89 349	1 896,69
312	Kaiserslautern	401 106	4 080,88	1 140	1 137	84 609	315 356	3 208,46
313	Landau in der Pfalz	78 741	1 838,54	1 860	1 015	21 878	55 003	1 284,28
314	Ludwigshafen am Rhein	796 255	4 866,25	2 477	2 477	90 942	702 835	4 295,32
315	Mainz	596 900	3 058,14	2 691	2 691	100 634	493 576	2 528,77
316	Neustadt an der Weinstraße	93 762	1 747,49	1 212	1 195	24 300	68 250	1 272,01
317	Pirmasens	144 988	3 392,49	825	825	37 040	107 123	2 506,50
318	Speyer	135 141	2 675,37	752	752	22 603	111 786	2 213,01
319	Worms	275 189	3 353,02	496	496	46 089	228 605	2 785,42
320	Zweibrücken	109 110	3 113,33	536	536	25 961	82 613	2 357,28
	Landkreise [1]	7 671 777	2 525,94	1 701 858	1 670 706	1 973 270	3 996 649	1 315,90
	darunter							
	große kreisangehörige Städte	488 733	1 892,19	41 135	40 314	55 101	392 497	1 519,60
131	Ahrweiler	287 093	2 210,33	57 836	56 785	92 831	136 426	1 050,35
132	Altenkirchen (Ww.)	325 147	2 390,26	79 159	77 633	83 685	162 303	1 193,14
133	Bad Kreuznach	404 105	2 558,11	91 594	90 355	101 027	211 484	1 338,76
	Bad Kreuznach, gr. kr. St.	78 854	1 797,04	9 514	9 463	11 222	58 118	1 324,49
134	Birkenfeld	228 244	2 611,66	41 532	41 183	66 302	120 410	1 377,78
	Idar-Oberstein, gr. kr. St.	54 166	1 693,63	4 367	4 307	5 820	43 978	1 375,10
135	Cochem-Zell	174 112	2 659,45	36 259	35 620	47 244	90 609	1 383,99
137	Mayen-Koblenz	509 838	2 388,61	119 471	113 908	122 472	267 895	1 255,10
	Andernach, gr. kr. St.	49 369	1 668,78	5 597	5 543	7 179	36 593	1 236,92
	Mayen, gr. kr. St.	35 433	1 837,54	3 989	3 727	4 755	26 689	1 384,06
138	Neuwied	490 370	2 655,19	111 300	108 033	97 804	281 266	1 522,96
	Neuwied, gr. kr. St.	101 318	1 536,51	10 742	10 437	12 728	77 848	1 180,59
140	Rhein-Hunsrück-Kreis	263 025	2 491,90	63 698	62 695	65 666	133 660	1 266,30
141	Rhein-Lahn-Kreis	305 882	2 395,84	68 232	68 092	79 891	157 759	1 235,66
	Lahnstein, gr. kr. St.	24 851	1 352,96	980	980	2 017	21 853	1 189,74
143	Westerwaldkreis	445 245	2 193,50	125 124	123 198	108 775	211 346	1 041,20
231	Bernkastel-Wittlich	296 384	2 603,59	59 865	58 897	79 169	157 350	1 382,24
232	Eifelkreis Bitburg-Prüm	273 261	2 853,54	55 171	54 350	80 781	137 309	1 433,86
233	Vulkaneifel	238 572	3 757,51	43 592	42 926	69 001	125 978	1 984,16
235	Trier-Saarburg	330 910	2 360,07	75 362	73 179	99 856	155 691	1 110,40
331	Alzey-Worms	318 772	2 528,65	60 762	59 681	79 802	178 209	1 413,64
332	Bad Dürkheim	349 081	2 588,47	68 047	67 619	87 922	193 112	1 431,95
333	Donnersbergkreis	224 341	2 855,77	52 981	52 525	55 908	115 451	1 469,65
334	Germersheim	316 566	2 526,20	66 105	64 237	71 611	178 851	1 427,23
335	Kaiserslautern	309 981	2 849,53	65 072	64 179	80 502	164 406	1 511,32
336	Kusel	234 964	3 084,85	48 464	47 713	56 167	130 333	1 711,15
337	Südliche Weinstraße	259 337	2 346,03	59 653	57 623	63 824	135 861	1 229,04
338	Rhein-Pfalz-Kreis	313 707	2 106,66	59 803	58 985	79 986	173 918	1 167,93
339	Mainz-Bingen	531 050	2 647,86	135 077	133 946	110 145	285 828	1 425,16
	Bingen am Rhein, gr. kr. St.	52 195	2 117,01	2 089	2 039	8 300	41 806	1 695,66
	Ingelheim am Rhein, gr. kr. St.	92 547	3 762,52	3 855	3 816	3 081	85 611	3 480,54
340	Südwestpfalz	241 791	2 346,48	57 698	57 344	92 901	91 192	884,98
	Bezirksverband Pfalz	58 223	41,00	16 592	16 520	24 437	17 194	12,11
	I n s g e s a m t	11 075 321	2 731,89	1 736 368	1 704 251	2 601 024	6 737 929	1 662,01

1) Einbezogen sind die Landkreise, die verbandsfreien Gemeinden und die Verbandsgemeinden mit ihren Ortsgemeinden.

33 Ausgaben und Einnahmen der Gemeinden und Gemeindeverbände 2006 nach Arten und Verwaltungsbezirken

2. Einnahmen

Gem.-Schl.-Nr.	Verwaltungsbezirk	Einnahmen des Verwaltungshaushalts								
		Steuern, allgemeine Zuweisungen							Einnahmen aus Verwaltung und Betrieb	
		zusammen	Steuern und steuerähnliche Einnahmen	allgemeine Zuweisungen und Umlagen					zusammen	Gebühren, zweckgebundene Abgaben
				zusammen	Schlüsselzuweisungen	Bedarfszuweisungen, sonstige allgemeine Zuweisungen	Ausgleichsleistungen	allgemeine Umlagen		
		1 000 EUR								
	Kreisfreie Städte	1 212 894	992 260	220 634	146 221	44 257	30 156	-	560 401	116 313
111	Koblenz	165 312	154 237	11 075	6 251	2 135	2 689	-	57 201	12 212
211	Trier	109 384	82 496	26 889	21 686	3 295	1 908	-	73 725	17 008
311	Frankenthal (Pfalz)	41 104	31 986	9 118	6 731	848	1 539	-	16 313	4 278
312	Kaiserslautern	101 567	68 667	32 900	24 997	5 869	2 034	-	59 195	12 893
313	Landau in der Pfalz	43 837	34 169	9 668	6 947	1 428	1 293	-	19 532	3 853
314	Ludwigshafen am Rhein	224 018	199 746	24 272	6 629	14 098	3 545	-	137 161	17 764
315	Mainz	259 233	223 888	35 345	24 089	5 573	5 684	-	75 619	23 088
316	Neustadt an der Weinstraße	44 918	33 779	11 139	8 313	1 020	1 806	-	22 266	5 941
317	Pirmasens	44 944	27 869	17 075	11 623	4 652	800	-	30 072	4 322
318	Speyer	52 872	46 247	6 625	5 330	-	1 295	-	26 375	4 818
319	Worms	83 204	58 724	24 480	14 806	3 155	6 519	-	28 438	6 271
320	Zweibrücken	42 500	30 452	12 049	8 819	2 186	1 044	-	14 503	3 864
	Landkreise [1]	4 068 266	1 869 199	2 199 068	657 557	167 160	85 129	1 289 221	1 685 080	231 643
	darunter									
	große kreisangehörige Städte	352 714	331 686	21 029	14 491	141	5 992	405	111 189	19 205
131	Ahrweiler	148 003	66 792	81 211	31 293	6 956	3 396	39 567	76 396	11 260
132	Altenkirchen (Ww.)	175 126	71 835	103 291	35 035	6 517	3 556	58 184	62 318	7 937
133	Bad Kreuznach	198 876	88 819	110 057	34 382	11 052	4 793	59 829	95 352	12 455
	Bad Kreuznach, gr. kr. St.	33 048	30 215	2 832	1 925	-	907	-	29 107	3 748
134	Birkenfeld	116 890	52 304	64 586	22 583	7 273	2 323	32 407	49 323	6 893
	Idar-Oberstein, gr. kr. St.	29 080	26 514	2 566	1 954	-	612	-	11 626	2 279
135	Cochem-Zell	84 280	30 947	53 332	18 035	4 811	1 462	29 024	41 876	6 874
137	Mayen-Koblenz	273 352	138 410	134 942	42 499	6 684	6 307	79 451	119 223	16 144
	Andernach, gr. kr. St.	27 298	24 901	2 397	1 752	-	645	-	16 685	2 869
	Mayen, gr. kr. St.	20 018	18 187	1 831	1 400	-	431	-	10 370	1 990
138	Neuwied	255 421	131 543	123 878	23 286	15 447	5 644	79 502	91 356	12 493
	Neuwied, gr. kr. St.	53 037	46 806	6 231	4 786	-	1 445	-	23 075	4 144
140	Rhein-Hunsrück-Kreis	152 704	68 638	84 066	22 880	12 332	2 800	46 055	61 245	9 492
141	Rhein-Lahn-Kreis	164 006	68 458	95 548	30 870	6 308	3 582	54 787	71 650	8 837
	Lahnstein, gr. kr. St.	14 426	12 970	1 456	994	-	456	6	3 635	640
143	Westerwaldkreis	280 289	126 379	153 910	40 952	7 076	5 445	100 436	93 502	12 067
231	Bernkastel-Wittlich	153 652	68 644	85 008	26 256	10 223	2 593	45 936	72 519	12 326
232	Eifelkreis Bitburg-Prüm	137 759	46 957	90 801	34 660	12 412	1 783	41 947	55 295	8 678
233	Vulkaneifel	94 651	37 315	57 336	12 050	7 793	1 489	36 005	56 834	5 591
235	Trier-Saarburg	168 805	61 641	107 163	40 558	6 605	3 073	56 928	77 063	8 754
331	Alzey-Worms	153 360	68 292	85 068	28 743	4 514	3 995	47 816	56 366	9 610
332	Bad Dürkheim	167 304	78 814	88 490	24 789	7 782	4 297	51 623	87 821	11 814
333	Donnersbergkreis	112 801	43 024	69 777	20 592	5 799	2 288	41 098	39 294	5 537
334	Germersheim	150 485	72 544	77 941	23 774	2 184	3 843	48 141	70 393	8 771
335	Kaiserslautern	145 391	55 364	90 027	28 580	8 258	2 954	50 234	59 097	8 934
336	Kusel	98 398	30 876	67 521	23 084	5 242	1 940	37 255	41 869	5 376
337	Südliche Weinstraße	138 322	61 223	77 099	23 029	2 446	3 045	48 579	58 449	9 138
338	Rhein-Pfalz-Kreis	169 334	90 614	78 720	23 780	1 312	4 731	48 897	78 633	9 789
339	Mainz-Bingen	403 317	263 007	140 311	18 168	2 891	7 342	111 909	108 326	16 117
	Bingen am Rhein, gr. kr. St.	22 091	19 860	2 230	1 430	141	659	-	8 727	2 001
	Ingelheim am Rhein, gr. kr. St.	153 716	152 231	1 485	249	-	837	399	7 965	1 533
340	Südwestpfalz	125 741	46 757	78 984	27 680	5 243	2 449	43 612	60 876	6 754
	Bezirksverband Pfalz	30 175	-	30 175	-	17 855	-	12 320	19 070	6 715
	I n s g e s a m t	5 311 336	2 861 459	2 449 877	803 778	229 272	115 285	1 301 542	2 264 552	354 671

1) Einbezogen sind die Landkreise, die verbandsfreien Gemeinden und die Verbandsgemeinden mit ihren Ortsgemeinden.

33 Ausgaben und Einnahmen der Gemeinden und Gemeindeverbände 2006 nach Arten und Verwaltungsbezirken

2. Einnahmen

Gem.-Schl.-Nr.	Verwaltungsbezirk	Einnahmen des Verwaltungshaushalts							
		Einnahmen aus Verwaltung und Betrieb			sonstige Finanzeinnahmen			Bruttoeinnahmen des Verwaltungshaushalts	
		übrige Verwaltungs- und Betriebseinnahmen	Erstattungen von Ausgaben des Verwaltungshaushalts	Zuweisungen und Zuschüsse für laufende Zwecke	zusammen	darunter Gewinnanteile, Konzessionsabgaben	darunter Ersatz von sozialen Leistungen		
		1 000 EUR							EUR je Einw.
	Kreisfreie Städte	57 773	275 766	110 550	270 126	83 289	96 729	2 043 422	2 009,48
111	Koblenz	5 215	24 919	14 856	35 132	14 566	10 361	257 645	2 424,44
211	Trier	11 628	30 191	14 897	29 563	9 158	10 611	212 673	2 136,15
311	Frankenthal (Pfalz)	1 479	7 333	3 223	9 892	2 329	3 819	67 310	1 428,83
312	Kaiserslautern	8 046	26 351	11 906	29 144	6 697	10 709	189 906	1 932,12
313	Landau in der Pfalz	3 264	8 856	3 558	8 291	3 142	3 883	71 660	1 673,20
314	Ludwigshafen am Rhein	11 289	87 050	21 058	46 013	10 490	17 100	407 192	2 488,52
315	Mainz	8 307	27 359	16 865	50 488	16 742	18 438	385 341	1 974,24
316	Neustadt an der Weinstraße	1 909	10 229	4 188	11 508	5 590	4 028	78 692	1 466,63
317	Pirmasens	1 398	20 731	3 621	10 758	2 334	6 202	85 775	2 006,99
318	Speyer	2 092	12 024	7 440	14 429	2 856	4 613	93 675	1 854,48
319	Worms	2 409	13 870	5 888	16 135	7 016	3 876	127 777	1 556,89
320	Zweibrücken	738	6 852	3 049	8 775	2 369	3 087	65 778	1 876,91
	Landkreise [1]	217 563	866 575	369 299	552 418	136 256	214 561	6 305 765	2 076,18
	darunter								
	große kreisangehörige Städte	11 781	63 277	16 927	36 194	14 245	2 552	500 098	1 936,19
131	Ahrweiler	7 030	49 755	8 351	28 459	6 211	9 827	252 859	1 946,76
132	Altenkirchen (Ww.)	3 635	34 374	16 371	22 557	7 047	7 710	260 000	1 911,35
133	Bad Kreuznach	8 095	51 378	23 424	31 722	7 511	12 888	325 950	2 063,36
	Bad Kreuznach, gr. kr. St.	1 596	20 099	3 663	7 760	2 992	535	69 915	1 593,31
134	Birkenfeld	6 440	27 067	8 923	23 098	5 010	9 666	189 312	2 166,19
	Idar-Oberstein, gr. kr. St.	1 593	5 873	1 881	6 230	1 333	540	46 936	1 467,57
135	Cochem-Zell	9 413	22 245	3 344	9 871	794	3 490	136 026	2 077,72
137	Mayen-Koblenz	11 038	65 985	26 057	32 847	8 395	12 196	425 423	1 993,13
	Andernach, gr. kr. St.	1 580	9 905	2 330	3 339	1 479	199	47 323	1 599,60
	Mayen, gr. kr. St.	769	6 187	1 423	1 498	856	126	31 885	1 653,55
138	Neuwied	8 590	58 377	11 897	35 060	10 285	13 549	381 837	2 067,52
	Neuwied, gr. kr. St.	1 804	14 092	3 036	7 140	4 401	885	83 253	1 262,55
140	Rhein-Hunsrück-Kreis	12 833	28 908	10 011	15 939	3 092	5 310	229 888	2 177,96
141	Rhein-Lahn-Kreis	13 280	33 345	16 188	23 125	4 919	7 416	258 781	2 026,92
	Lahnstein, gr. kr. St.	821	1 984	190	1 899	984	88	19 960	1 086,68
143	Westerwaldkreis	15 782	38 301	27 352	24 603	7 259	10 286	398 394	1 962,69
231	Bernkastel-Wittlich	13 062	28 529	18 601	20 005	5 202	7 380	246 176	2 162,53
232	Eifelkreis Bitburg-Prüm	9 501	23 221	13 896	15 444	3 374	4 437	208 498	2 177,25
233	Vulkaneifel	15 853	28 256	7 134	28 670	2 430	18 255	180 155	2 837,44
235	Trier-Saarburg	12 429	33 375	22 505	18 644	5 566	5 002	264 512	1 886,52
331	Alzey-Worms	3 068	25 850	17 838	16 702	4 999	6 992	226 428	1 796,13
332	Bad Dürkheim	10 276	42 681	23 050	30 047	8 569	10 116	285 172	2 114,58
333	Donnersbergkreis	4 707	18 252	10 799	12 276	2 687	5 261	164 371	2 092,38
334	Germersheim	7 338	35 445	18 839	21 199	6 821	5 976	242 077	1 931,78
335	Kaiserslautern	5 431	28 108	16 624	21 624	7 285	7 112	226 112	2 078,56
336	Kusel	6 044	19 156	11 294	12 804	2 726	4 104	153 071	2 009,67
337	Südliche Weinstraße	10 997	29 545	8 768	17 777	4 634	5 707	214 548	1 940,86
338	Rhein-Pfalz-Kreis	7 006	42 201	19 638	24 324	7 797	5 884	272 291	1 828,54
339	Mainz-Bingen	9 248	64 963	17 998	32 584	7 924	11 581	544 228	2 713,57
	Bingen am Rhein, gr. kr. St.	2 105	3 541	1 080	4 073	1 082	91	34 891	1 415,17
	Ingelheim am Rhein, gr. kr. St.	1 513	1 595	3 323	4 255	1 119	89	165 935	6 746,16
340	Südwestpfalz	6 468	37 259	10 397	33 039	5 720	24 417	219 656	2 131,67
	Bezirksverband Pfalz	1 259	1 066	10 030	9 200	8 284	-	58 445	41,16
	I n s g e s a m t	276 595	1 143 406	489 879	831 744	227 829	311 290	8 407 632	2 073,87

1) Einbezogen sind die Landkreise, die verbandsfreien Gemeinden und die Verbandsgemeinden mit ihren Ortsgemeinden.

33 Ausgaben und Einnahmen der Gemeinden und Gemeindeverbände 2006 nach Arten und Verwaltungsbezirken

2. Einnahmen

Gem.-Schl.-Nr.	Verwaltungsbezirk	Einnahmen des Vermögenshaushalts							
		Zuführung vom Verwaltungshaushalt	Entnahmen aus Rücklagen	Einnahmen aus der Veräußerung von Sachvermögen	Beiträge und ähnliche Entgelte	Zuweisungen und Zuschüsse für Investitionen	Einnahmen aus Krediten und inneren Darlehen	Bruttoeinnahmen des Vermögenshaushalts	
		1 000 EUR							EUR je Einw.
	Kreisfreie Städte	69 462	16 277	46 158	13 865	86 234	98 126	340 949	335,29
111	Koblenz	12 039	123	4 338	2 006	5 805	17 266	41 980	395,03
211	Trier	7 169	425	4 151	920	10 257	18 771	43 597	437,90
311	Frankenthal (Pfalz)	1 582	163	1 638	841	1 723	1 314	11 015	233,82
312	Kaiserslautern	11 315	646	7 003	1 634	22 461	18 000	61 065	621,28
313	Landau in der Pfalz	2 922	108	873	111	3 486	2 350	10 049	234,64
314	Ludwigshafen am Rhein	13 682	3 112	15 331	2 429	6 414	5 000	46 505	284,21
315	Mainz	4 649	-	2 536	1 791	17 902	5 912	33 704	172,68
316	Neustadt an der Weinstraße	3 343	-	607	406	934	4 200	10 041	187,15
317	Pirmasens	5 202	723	753	1 357	5 094	16 671	29 805	697,39
318	Speyer	2 368	976	2 045	344	2 249	2 802	12 732	252,06
319	Worms	3 456	10 000	6 682	1 076	5 370	4 900	31 921	388,94
320	Zweibrücken	1 736	-	201	951	4 540	941	8 536	243,55
	Landkreise [1]	456 408	87 520	152 905	94 483	316 586	270 407	1 391 513	458,16
	darunter								
	große kreisangehörige Städte	110 621	855	8 925	7 002	16 544	23 343	168 373	651,88
131	Ahrweiler	14 135	3 184	3 221	6 455	14 458	14 221	58 211	448,17
132	Altenkirchen (Ww.)	15 711	1 302	2 811	3 842	13 576	18 316	55 769	409,97
133	Bad Kreuznach	15 678	1 209	6 332	3 246	16 178	6 017	49 545	313,64
	Bad Kreuznach, gr. kr. St.	2 943	23	1 741	737	3 877	2 900	13 041	297,19
134	Birkenfeld	12 166	2 834	3 250	2 145	6 412	5 670	32 500	371,88
	Idar-Oberstein, gr. kr. St.	2 044	58	2 169	909	690	2 500	8 390	262,34
135	Cochem-Zell	7 731	1 154	3 281	1 690	7 856	7 901	30 127	460,17
137	Mayen-Koblenz	25 421	3 598	11 588	6 973	20 507	15 469	87 496	409,92
	Andernach, gr. kr. St.	2 917	408	1 854	813	2 236	2 400	10 772	364,10
	Mayen, gr. kr. St.	922	-	639	377	1 448	1 974	5 360	277,94
138	Neuwied	28 843	8 482	5 908	7 874	13 926	7 599	72 767	394,01
	Neuwied, gr. kr. St.	3 514	-	703	1 923	1 276	-	7 450	112,98
140	Rhein-Hunsrück-Kreis	27 747	3 001	5 524	3 322	10 993	7 831	61 326	581,00
141	Rhein-Lahn-Kreis	15 876	5 702	6 601	4 010	12 071	4 751	49 124	384,77
	Lahnstein, gr. kr. St.	987	171	430	515	377	1 000	3 482	189,58
143	Westerwaldkreis	28 966	8 352	7 634	5 347	17 503	6 980	74 910	369,04
231	Bernkastel-Wittlich	11 843	1 845	3 792	4 487	12 738	13 562	48 342	424,66
232	Eifelkreis Bitburg-Prüm	10 964	2 217	3 617	5 372	15 145	10 653	48 068	501,96
233	Vulkaneifel	11 606	6 633	2 239	3 823	9 875	11 577	45 773	720,92
235	Trier-Saarburg	15 514	3 036	12 895	6 642	20 514	13 851	72 493	517,02
331	Alzey-Worms	12 981	1 512	3 650	4 041	13 870	11 023	47 265	374,93
332	Bad Dürkheim	12 552	9 575	5 641	2 609	10 360	10 381	51 272	380,19
333	Donnersbergkreis	8 210	323	4 372	1 825	11 848	10 766	37 387	475,92
334	Germersheim	10 568	5 175	16 907	1 358	10 089	6 950	51 526	411,18
335	Kaiserslautern	15 199	5 335	6 900	3 567	13 639	11 514	56 236	516,96
336	Kusel	7 610	1 523	3 334	2 337	10 290	11 924	37 049	486,42
337	Südliche Weinstraße	11 964	2 714	7 744	2 847	12 507	12 802	50 673	458,40
338	Rhein-Pfalz-Kreis	10 266	2 735	9 194	2 552	8 106	27 484	60 580	406,82
339	Mainz-Bingen	115 991	3 687	14 365	5 528	24 105	18 857	182 742	911,17
	Bingen am Rhein, gr. kr. St.	923	-	332	1 476	5 515	12 569	20 854	845,84
	Ingelheim am Rhein, gr. kr. St.	96 370	196	1 057	252	1 127	-	99 025	4 025,89
340	Südwestpfalz	8 868	2 394	2 102	2 594	10 018	4 308	30 332	294,36
	Bezirksverband Pfalz	4 014	1 500	16	-	105	-	5 646	3,98
	I n s g e s a m t	529 884	105 297	199 078	108 348	402 925	368 533	1 738 107	428,73

1) Einbezogen sind die Landkreise, die verbandsfreien Gemeinden und die Verbandsgemeinden mit ihren Ortsgemeinden.

33 Ausgaben und Einnahmen der Gemeinden und Gemeindeverbände 2006 nach Arten und Verwaltungsbezirken

2. Einnahmen

Gem.-Schl.-Nr.	Verwaltungsbezirk	Brutto-einnahmen des Verwaltungs- und Vermögens-haushalts	Abzüglich haushalts-technische Ver-rechnungen	Bereinigte Bruttoeinnahmen		Nettoeinnahmen		Mehrausgaben (-) / Mehreinnahmen (+)		
								insgesamt	des Verwaltungs-haushalts	des Vermögens-haushalts
		1 000 EUR			EUR je Einw.	1 000 EUR	EUR je Einw.	1 000 EUR		
	Kreisfreie Städte	2 384 371	185 987	2 198 384	2 161,87	1 577 148	1 550,95	-1 146 937	-1 151 052	4 115
111	Koblenz	299 624	18 728	280 896	2 643,23	225 387	2 120,89	- 1 366	- 1 353	- 13
211	Trier	256 270	17 227	239 043	2 401,02	161 340	1 620,55	- 81 496	- 89 510	8 014
311	Frankenthal (Pfalz)	78 324	4 810	73 514	1 560,54	51 534	1 093,95	- 37 816	- 39 559	1 743
312	Kaiserslautern	250 971	26 390	224 581	2 284,90	138 832	1 412,48	- 176 525	- 180 542	4 018
313	Landau in der Pfalz	81 709	3 906	77 803	1 816,64	54 065	1 262,39	- 938	- 114	- 824
314	Ludwigshafen am Rhein	453 697	67 717	385 980	2 358,88	292 560	1 787,96	- 410 275	- 399 812	- 10 463
315	Mainz	419 044	8 619	410 425	2 102,76	307 101	1 573,39	- 186 475	- 187 405	930
316	Neustadt an der Weinstraße	88 733	5 171	83 562	1 557,40	58 050	1 081,92	- 10 199	- 10 867	668
317	Pirmasens	115 580	14 047	101 533	2 375,71	63 668	1 489,72	- 43 455	- 51 759	8 304
318	Speyer	106 407	10 011	96 396	1 908,35	73 041	1 445,99	- 38 745	- 35 451	- 3 293
319	Worms	159 698	6 019	153 678	1 872,48	107 094	1 304,88	- 121 511	- 118 901	- 2 610
320	Zweibrücken	74 314	3 341	70 973	2 025,13	44 476	1 269,07	- 38 137	- 35 779	- 2 359
	Landkreise [1]	7 697 278	666 816	7 030 462	2 314,79	3 355 334	1 104,75	- 641 314	- 681 124	39 811
	darunter									
	große kreisangehörige Städte	668 471	134 481	533 990	2 067,41	437 755	1 694,83	45 258	- 26 060	71 318
131	Ahrweiler	311 070	27 690	283 380	2 181,74	132 713	1 021,76	- 3 713	- 4 422	709
132	Altenkirchen (Ww.)	315 769	23 265	292 504	2 150,29	129 661	953,18	- 32 642	- 29 500	- 3 142
133	Bad Kreuznach	375 495	32 158	343 337	2 173,43	150 716	954,08	- 60 767	- 56 556	- 4 212
	Bad Kreuznach, gr. kr. St.	82 955	13 184	69 771	1 590,04	49 035	1 117,49	- 9 083	- 9 551	468
134	Birkenfeld	221 812	17 896	203 916	2 333,29	96 082	1 099,41	- 24 328	- 24 917	589
	Idar-Oberstein, gr. kr. St.	55 326	4 606	50 720	1 585,89	40 533	1 267,36	- 3 446	- 2 787	- 659
135	Cochem-Zell	166 153	13 364	152 790	2 333,77	69 287	1 058,31	- 21 322	- 19 381	- 1 941
137	Mayen-Koblenz	512 919	39 064	473 855	2 220,03	231 912	1 086,52	- 35 983	- 34 507	- 1 475
	Andernach, gr. kr. St.	58 094	6 559	51 536	1 742,01	38 760	1 310,16	2 167	1 273	893
	Mayen, gr. kr. St.	37 245	2 473	34 772	1 803,26	26 028	1 349,78	- 661	- 989	328
138	Neuwied	454 604	36 233	418 371	2 265,34	209 267	1 133,11	- 71 999	- 59 317	- 12 682
	Neuwied, gr. kr. St.	90 703	3 942	86 761	1 315,75	63 291	959,83	- 14 557	- 11 152	- 3 406
140	Rhein-Hunsrück-Kreis	291 214	34 415	256 799	2 432,91	127 434	1 207,31	- 6 226	- 9 353	3 127
141	Rhein-Lahn-Kreis	307 905	28 400	279 505	2 189,24	131 382	1 029,06	- 26 377	- 25 274	- 1 103
	Lahnstein, gr. kr. St.	23 442	1 816	21 627	1 177,42	18 629	1 014,20	- 3 224	- 2 751	- 473
143	Westerwaldkreis	473 304	34 862	438 442	2 159,99	204 544	1 007,68	- 6 802	- 858	- 5 945
231	Bernkastel-Wittlich	294 518	19 462	275 056	2 416,22	136 022	1 194,88	- 21 329	- 20 963	- 366
232	Eifelkreis Bitburg-Prüm	256 567	18 318	238 248	2 487,92	102 297	1 068,24	- 35 012	- 32 938	- 2 074
233	Vulkaneifel	225 928	20 890	205 038	3 229,35	92 444	1 456,00	- 33 534	- 36 541	3 007
235	Trier-Saarburg	337 005	25 961	311 044	2 218,39	135 826	968,72	- 19 865	- 19 919	54
331	Alzey-Worms	273 692	18 435	255 258	2 024,83	114 695	909,81	- 63 514	- 59 909	- 3 605
332	Bad Dürkheim	336 444	27 139	309 306	2 293,53	153 336	1 137,00	- 39 776	- 42 528	2 752
333	Donnersbergkreis	201 758	11 824	189 935	2 417,79	81 045	1 031,67	- 34 406	- 34 259	- 147
334	Germersheim	293 603	17 524	276 079	2 203,11	138 363	1 104,14	- 40 487	- 35 245	- 5 242
335	Kaiserslautern	282 348	21 598	260 751	2 396,98	115 176	1 058,77	- 49 230	- 53 959	4 729
336	Kusel	190 119	14 703	175 417	2 303,06	70 786	929,35	- 59 547	- 55 627	- 3 920
337	Südliche Weinstraße	265 221	18 733	246 487	2 229,79	123 011	1 112,79	- 12 850	- 8 977	- 3 873
338	Rhein-Pfalz-Kreis	332 871	25 389	307 482	2 064,86	167 693	1 126,12	- 6 225	- 5 285	- 940
339	Mainz-Bingen	726 970	127 077	599 893	2 991,12	354 671	1 768,42	68 843	- 6 167	75 010
	Bingen am Rhein, gr. kr. St.	55 745	4 832	50 913	2 065,02	40 525	1 643,66	- 1 282	- 119	- 1 163
	Ingelheim am Rhein, gr. kr. St.	264 960	97 069	167 891	6 825,67	160 955	6 543,69	75 344	16	75 328
340	Südwestpfalz	249 988	12 418	237 570	2 305,52	86 971	844,02	- 4 221	- 4 722	501
	Bezirksverband Pfalz	64 091	4 758	59 333	41,78	18 304	12,89	1 109	1 047	62
	I n s g e s a m t	10 145 740	857 560	9 288 179	2 291,07	4 950 786	1 221,19	-1 787 141	-1 831 129	43 988

1) Einbezogen sind die Landkreise, die verbandsfreien Gemeinden und die Verbandsgemeinden mit ihren Ortsgemeinden.

34 Ausgaben und Einnahmen der kreisangehörigen Gemeinden und der Verbandsgemeinden 2006 nach Arten und Verwaltungsbezirken

1. Ausgaben

Gem.-Schl.-Nr.	Verwaltungsbezirk	Ausgaben des Verwaltungshaushalts								
		Personal-ausgaben	sächlicher Verwaltungs- und Betriebsaufwand				Zuweisungen und Zuschüsse			
			zu-sammen	Ver-waltungs- und Betriebs-ausgaben	Erstattungen von Ausgaben des Verwaltungs-haushalts	kalkula-torische Kosten	zu-sammen	Zuweisungen und sonstige Zuschüsse für laufende Zwecke	Leistungen der Sozial- und Jugendhilfe	Leistungen an Kriegsopfer und sonstige soziale Leistungen
		1 000 EUR								
131	Ahrweiler	39 916	33 747	22 744	6 978	4 025	17 639	4 985	2 518	10 129
132	Altenkirchen (Ww.)	41 621	36 663	21 013	12 448	3 202	6 167	4 338	365	1 465
133	Bad Kreuznach	57 997	53 569	32 161	17 617	3 791	23 908	13 088	9 089	1 722
134	Birkenfeld	32 803	28 318	14 935	10 246	3 138	8 528	3 846	4 240	442
135	Cochem-Zell	20 398	22 974	16 234	4 262	2 478	6 184	4 464	1 242	477
137	Mayen-Koblenz	77 075	57 405	37 489	16 048	3 868	24 815	13 220	8 678	2 915
138	Neuwied	57 388	54 728	40 442	13 434	852	24 115	13 953	7 772	2 390
140	Rhein-Hunsrück-Kreis	35 456	38 209	26 502	9 105	2 602	4 011	3 967	35	9
141	Rhein-Lahn-Kreis	39 110	42 460	23 358	14 001	5 101	9 293	5 177	3 157	907
143	Westerwaldkreis	60 382	55 528	39 741	13 936	1 851	9 964	8 150	436	1 360
231	Bernkastel-Wittlich	40 930	39 970	26 763	10 180	3 027	8 350	5 309	2 128	888
232	Eifelkreis Bitburg-Prüm	33 384	31 667	23 137	5 859	2 671	7 240	4 581	1 838	728
233	Vulkaneifel	22 018	28 848	19 283	7 910	1 655	5 290	3 984	914	379
235	Trier-Saarburg	41 742	42 524	26 249	12 897	3 379	10 630	7 068	2 526	1 035
331	Alzey-Worms	38 530	28 197	19 147	7 780	1 270	3 150	3 019	94	38
332	Bad Dürkheim	56 429	47 185	29 171	12 633	5 382	9 743	8 098	176	1 468
333	Donnersbergkreis	27 143	23 534	17 051	5 054	1 429	5 052	2 752	1 676	624
334	Germersheim	47 115	33 457	22 352	6 755	4 350	8 782	5 081	2 567	1 133
335	Kaiserslautern	41 665	32 958	22 956	7 112	2 890	4 936	3 661	205	1 066
336	Kusel	29 041	24 061	15 031	6 001	3 029	2 092	2 004	55	33
337	Südliche Weinstraße	33 395	34 533	24 937	5 000	4 596	7 300	6 279	58	962
338	Rhein-Pfalz-Kreis	44 877	45 250	27 275	12 884	5 092	6 939	6 323	434	182
339	Mainz-Bingen	72 716	58 752	39 114	14 633	5 006	10 084	5 363	4 097	530
340	Südwestpfalz	32 458	26 088	18 414	7 118	557	3 303	2 730	4	565
	Insgesamt	1 023 592	920 625	605 497	239 890	75 238	227 515	141 441	54 306	31 449

34 Ausgaben und Einnahmen der kreisangehörigen Gemeinden und der Verbandsgemeinden 2006 nach Arten und Verwaltungsbezirken

1. Ausgaben

Gem.-Schl.-Nr.	Verwaltungsbezirk	Ausgaben des Verwaltungshaushalts				Bruttoausgaben des Verwaltungshaushalts	
		sonstige Finanzausgaben					
		zusammen	darunter				
			Zinsausgaben	allgemeine Zuweisungen und Umlagen	Zuführung zum Vermögens-haushalt		
		1 000 EUR					EUR je Einw.
131	Ahrweiler	61 018	3 889	40 563	12 781	152 321	1 172,72
132	Altenkirchen (Ww.)	95 798	7 266	59 159	12 710	180 249	1 325,07
133	Bad Kreuznach	100 530	7 537	61 588	13 625	236 003	1 493,98
134	Birkenfeld	54 966	4 008	33 022	9 966	124 615	1 425,90
135	Cochem-Zell	43 489	2 844	29 832	6 080	93 044	1 421,19
137	Mayen-Koblenz	123 973	10 683	81 184	22 292	283 269	1 327,13
138	Neuwied	134 218	8 219	81 919	24 683	270 448	1 464,38
140	Rhein-Hunsrück-Kreis	76 016	1 932	47 720	26 159	153 692	1 456,08
141	Rhein-Lahn-Kreis	84 706	5 461	55 692	14 055	175 569	1 375,16
143	Westerwaldkreis	135 394	4 400	103 007	25 328	261 268	1 287,14
231	Bernkastel-Wittlich	75 132	5 240	47 147	10 400	164 382	1 444,01
232	Eifelkreis Bitburg-Prüm	80 744	6 021	43 333	8 370	153 035	1 598,08
233	Vulkaneifel	59 115	3 872	37 418	9 544	115 271	1 815,52
235	Trier-Saarburg	90 985	7 975	57 965	12 142	185 882	1 325,72
331	Alzey-Worms	76 925	5 584	48 904	11 114	146 802	1 164,51
332	Bad Dürkheim	84 928	8 156	52 858	10 765	198 286	1 470,31
333	Donnersbergkreis	68 476	5 762	41 966	6 280	124 206	1 581,09
334	Germersheim	62 228	2 217	49 248	8 773	151 582	1 209,62
335	Kaiserslautern	79 858	4 456	50 864	11 446	159 416	1 465,45
336	Kusel	70 207	5 117	38 450	5 886	125 401	1 646,40
337	Südliche Weinstraße	65 617	2 613	49 557	10 527	140 844	1 274,11
338	Rhein-Pfalz-Kreis	64 764	4 550	50 299	8 043	161 831	1 086,76
339	Mainz-Bingen	249 504	8 529	119 142	112 288	391 057	1 949,84
340	Südwestpfalz	58 904	2 593	44 603	8 062	120 753	1 171,86
	I n s g e s a m t	2 097 495	128 924	1 325 439	401 321	4 269 226	1 405,65

34 Ausgaben und Einnahmen der kreisangehörigen Gemeinden und der Verbandsgemeinden 2006 nach Arten und Verwaltungsbezirken

1. Ausgaben

Gem.-Schl.-Nr.	Verwaltungsbezirk	Ausgaben des Vermögenshaushalts							Brutto-ausgaben des Verwaltungs- und Vermögens-haushalts	Abzüglich haushalts-technische Verrech-nungen
		Zu-führungen an Rücklagen	Ver-mögens-erwerb	Bau-maß-nahmen	Tilgung von Krediten, Rück-zahlung innerer Darlehen	Zu-weisungen und Zuschüsse für Investi-tionen	Bruttoausgaben des Vermögenshaushalts			
		1 000 EUR						EUR je Einw.	1 000 EUR	
131	Ahrweiler	5 020	4 327	27 980	3 685	1 844	45 195	347,96	197 516	21 464
132	Altenkirchen (Ww.)	7 492	4 500	26 476	5 723	1 250	46 681	343,16	226 930	19 583
133	Bad Kreuznach	3 653	5 843	20 212	7 609	1 311	42 872	271,40	278 876	29 286
134	Birkenfeld	3 882	4 159	9 759	4 267	943	25 261	289,05	149 876	15 139
135	Cochem-Zell	2 442	2 751	12 951	5 305	1 301	26 181	399,90	119 225	11 097
137	Mayen-Koblenz	12 306	10 026	33 944	11 101	3 208	74 539	349,22	357 808	34 305
138	Neuwied	14 291	9 750	30 438	10 425	1 156	70 693	382,78	341 141	31 141
140	Rhein-Hunsrück-Kreis	15 896	6 516	20 977	4 349	2 373	50 687	480,21	204 379	32 287
141	Rhein-Lahn-Kreis	8 668	3 072	20 417	6 351	2 411	43 052	337,21	218 621	25 932
143	Westerwaldkreis	12 989	8 302	29 246	6 087	5 177	67 560	332,83	328 828	31 062
231	Bernkastel-Wittlich	1 163	4 523	22 998	7 524	1 492	38 935	342,02	203 317	17 176
232	Eifelkreis Bitburg-Prüm	3 791	3 831	15 036	6 756	1 187	38 154	398,42	191 188	14 801
233	Vulkaneifel	3 409	3 974	15 964	4 999	605	33 640	529,84	148 911	17 978
235	Trier-Saarburg	5 887	6 532	27 803	11 961	1 826	56 297	401,51	242 179	21 271
331	Alzey-Worms	5 423	4 490	18 512	8 907	597	41 480	329,04	188 283	15 938
332	Bad Dürkheim	4 061	6 797	20 400	5 644	2 159	41 579	308,31	239 864	24 636
333	Donnersbergkreis	1 503	2 988	18 759	6 960	252	30 976	394,31	155 182	9 417
334	Germersheim	7 395	8 088	25 920	3 594	2 882	50 652	404,20	202 233	14 977
335	Kaiserslautern	6 332	5 578	21 625	4 234	1 586	41 662	382,99	201 078	16 745
336	Kusel	653	4 559	16 868	7 270	906	33 777	443,46	159 179	12 481
337	Südliche Weinstraße	4 064	10 510	23 460	4 816	2 913	48 110	435,22	188 954	16 628
338	Rhein-Pfalz-Kreis	4 002	13 053	11 986	11 539	2 588	54 576	366,50	216 407	21 373
339	Mainz-Bingen	7 777	27 941	44 232	8 723	2 294	97 213	484,71	488 270	123 374
340	Südwestpfalz	3 648	4 239	11 112	3 009	710	24 486	237,63	145 239	11 539
	I n s g e s a m t	145 745	166 349	527 077	160 839	42 972	1 124 258	370,16	5 393 484	589 631

34 Ausgaben und Einnahmen der kreisangehörigen Gemeinden und der Verbandsgemeinden 2006 nach Arten und Verwaltungsbezirken

1. Ausgaben

Gem.-Schl.-Nr.	Verwaltungsbezirk	Bereinigte Bruttoausgaben		Abzüglich Zahlungen von Gemeinden und Gemeindeverbänden insgesamt	Abzüglich Zahlungen von Gemeinden und Gemeindeverbänden Verwaltungshaushalt	Abzüglich Zahlungen von anderen Ebenen des öffentlichen Bereichs	Nettoausgaben	
		1 000 EUR	EUR je Einw.	1 000 EUR				EUR je Einw.
131	Ahrweiler	176 051	1 355,42	29 468	28 418	28 393	118 190	909,95
132	Altenkirchen (Ww.)	207 347	1 524,27	43 033	42 426	31 425	132 888	976,90
133	Bad Kreuznach	249 590	1 579,99	45 942	45 106	40 466	163 182	1 032,99
134	Birkenfeld	134 737	1 541,72	19 471	19 286	22 784	92 482	1 058,22
135	Cochem-Zell	108 129	1 651,60	18 799	18 178	18 718	70 611	1 078,54
137	Mayen-Koblenz	323 502	1 515,62	56 633	53 321	44 258	222 611	1 042,94
138	Neuwied	310 000	1 678,54	51 889	49 006	34 208	223 903	1 212,36
140	Rhein-Hunsrück-Kreis	172 092	1 630,40	34 962	34 099	25 241	111 888	1 060,03
141	Rhein-Lahn-Kreis	192 689	1 509,25	32 938	32 826	28 473	131 279	1 028,25
143	Westerwaldkreis	297 767	1 466,95	64 970	63 102	37 821	194 975	960,54
231	Bernkastel-Wittlich	186 140	1 635,15	28 051	27 092	30 649	127 440	1 119,50
232	Eifelkreis Bitburg-Prüm	176 388	1 841,94	29 265	28 800	32 614	114 508	1 195,76
233	Vulkaneifel	130 933	2 062,20	23 564	23 045	17 118	90 251	1 421,45
235	Trier-Saarburg	220 908	1 575,53	40 987	39 168	40 778	139 143	992,38
331	Alzey-Worms	172 345	1 367,12	29 478	28 751	27 100	115 767	918,32
332	Bad Dürkheim	215 229	1 595,94	32 672	32 243	28 161	154 396	1 144,86
333	Donnersbergkreis	145 765	1 855,53	31 671	31 333	24 025	90 069	1 146,55
334	Germersheim	187 256	1 494,31	31 608	30 172	20 686	134 961	1 077,00
335	Kaiserslautern	184 333	1 694,51	37 279	36 408	32 997	114 057	1 048,48
336	Kusel	146 698	1 926,00	27 234	26 664	24 111	95 352	1 251,88
337	Südliche Weinstraße	172 326	1 558,90	30 853	28 982	23 920	117 553	1 063,41
338	Rhein-Pfalz-Kreis	195 034	1 309,73	17 517	17 078	22 231	155 285	1 042,80
339	Mainz-Bingen	364 895	1 819,40	51 076	50 185	43 317	270 503	1 348,75
340	Südwestpfalz	133 700	1 297,50	30 371	30 185	24 444	78 885	765,54
	I n s g e s a m t	4 803 853	1 581,68	839 733	815 871	703 939	3 260 182	1 073,42

34 Ausgaben und Einnahmen der kreisangehörigen Gemeinden und der Verbandsgemeinden 2006 nach Arten und Verwaltungsbezirken

2. Einnahmen

Gem.-Schl.-Nr.	Verwaltungsbezirk	Einnahmen des Verwaltungshaushalts								
		Steuern, allgemeine Zuweisungen							Einnahmen aus Verwaltung und Betrieb	
		zusammen	Steuern und steuerähnliche Einnahmen	allgemeine Zuweisungen und Umlagen					zusammen	Gebühren, zweckgebundene Abgaben
				zusammen	Schlüsselzuweisungen	Bedarfszuweisungen, sonstige allgemeine Zuweisungen	Ausgleichsleistungen	allgemeine Umlagen		
		1 000 EUR								
131	Ahrweiler	97 546	65 693	31 853	14 434	2 710	2 867	11 843	37 901	7 918
132	Altenkirchen (Ww.)	120 974	71 506	49 469	18 203	602	2 692	27 972	30 205	5 038
133	Bad Kreuznach	132 817	88 156	44 662	17 395	2 657	3 463	21 147	61 055	8 786
134	Birkenfeld	78 150	51 773	26 377	13 093	69	1 631	11 583	26 836	5 117
135	Cochem-Zell	57 334	30 642	26 692	10 837	1 521	1 240	13 094	22 986	4 657
137	Mayen-Koblenz	191 620	138 111	53 509	20 161	106	4 936	28 306	66 082	11 101
138	Neuwied	177 025	130 782	46 243	13 075	654	4 255	28 259	51 574	8 411
140	Rhein-Hunsrück-Kreis	109 222	68 227	40 995	12 343	6 388	2 262	20 003	36 523	6 287
141	Rhein-Lahn-Kreis	112 600	68 129	44 471	16 588	446	2 916	24 521	36 639	4 976
143	Westerwaldkreis	199 811	126 079	73 732	22 351	-	4 416	46 966	47 546	6 305
231	Bernkastel-Wittlich	105 015	68 255	36 760	16 350	267	2 181	17 961	38 910	7 096
232	Eifelkreis Bitburg-Prüm	91 717	46 404	45 314	22 358	2 179	1 553	19 223	27 996	4 541
233	Vulkaneifel	64 991	36 881	28 109	8 898	329	1 186	17 697	31 083	3 762
235	Trier-Saarburg	114 757	61 330	53 427	22 990	252	2 669	27 517	41 165	5 091
331	Alzey-Worms	104 743	68 079	36 664	13 023	9	3 207	20 425	24 702	6 008
332	Bad Dürkheim	115 070	78 443	36 627	11 018	2 177	3 744	19 688	46 423	9 062
333	Donnersbergkreis	80 247	42 871	37 376	11 378	1 388	1 706	22 904	19 337	3 065
334	Germersheim	103 501	72 467	31 035	10 550	207	3 164	17 113	30 966	5 439
335	Kaiserslautern	101 056	55 277	45 780	17 816	23	2 372	25 569	29 267	5 091
336	Kusel	67 089	30 718	36 370	14 325	614	1 548	19 883	21 198	3 381
337	Südliche Weinstraße	97 497	60 962	36 535	10 808	8	2 683	23 037	30 021	5 412
338	Rhein-Pfalz-Kreis	116 053	90 587	25 466	9 175	11	4 459	11 820	30 124	4 621
339	Mainz-Bingen	315 684	262 592	53 092	13 564	450	6 212	32 866	47 912	11 005
340	Südwestpfalz	86 723	46 579	40 143	14 635	2 102	2 127	21 279	23 712	4 383
	Insgesamt	2 841 244	1 860 543	980 701	355 366	25 167	69 491	530 677	860 161	146 551

34 Ausgaben und Einnahmen der kreisangehörigen Gemeinden und der Verbandsgemeinden 2006 nach Arten und Verwaltungsbezirken

2. Einnahmen

Gem.-Schl.-Nr.	Verwaltungsbezirk	Einnahmen des Verwaltungshaushalts							
		Einnahmen aus Verwaltung und Betrieb			sonstige Finanzeinnahmen			Bruttoeinnahmen des Verwaltungshaushalts	
		übrige Verwaltungs- und Betriebseinnahmen	Erstattungen von Ausgaben des Verwaltungshaushalts	Zuweisungen und Zuschüsse für laufende Zwecke	zusammen	darunter			
						Gewinnanteile, Konzessionsabgaben	Ersatz von sozialen Leistungen		
		1 000 EUR							EUR je Einw.
131	Ahrweiler	6 523	16 751	6 709	12 372	5 077	612	147 819	1 138,06
132	Altenkirchen (Ww.)	3 514	12 469	9 184	11 334	4 584	314	162 513	1 194,68
133	Bad Kreuznach	7 739	28 859	15 672	15 460	4 666	1 087	209 333	1 325,14
134	Birkenfeld	6 362	9 500	5 856	11 402	3 042	700	116 388	1 331,76
135	Cochem-Zell	9 221	6 225	2 883	5 539	631	93	85 859	1 311,45
137	Mayen-Koblenz	10 722	30 977	13 283	19 031	8 311	749	276 733	1 296,51
138	Neuwied	8 454	24 113	10 596	19 275	9 257	1 135	247 875	1 342,16
140	Rhein-Hunsrück-Kreis	12 567	8 126	9 543	7 722	1 644	23	153 467	1 453,95
141	Rhein-Lahn-Kreis	12 898	14 390	4 376	14 810	4 821	376	164 049	1 284,93
143	Westerwaldkreis	15 688	13 830	11 723	13 135	6 876	266	260 492	1 283,31
231	Bernkastel-Wittlich	12 847	9 699	9 269	9 286	4 117	243	153 210	1 345,87
232	Eifelkreis Bitburg-Prüm	8 907	7 821	6 727	9 843	2 847	339	129 556	1 352,90
233	Vulkaneifel	15 612	7 337	4 372	9 859	2 430	168	105 932	1 668,44
235	Trier-Saarburg	11 564	16 107	8 403	10 941	4 378	235	166 864	1 190,08
331	Alzey-Worms	2 713	6 456	9 525	8 721	4 999	205	138 166	1 096,00
332	Bad Dürkheim	9 945	13 435	13 980	19 621	8 460	1 195	181 114	1 342,97
333	Donnersbergkreis	4 463	6 247	5 562	6 914	2 687	846	106 498	1 355,68
334	Germersheim	7 188	7 314	11 025	13 941	6 385	378	148 408	1 184,30
335	Kaiserslautern	5 312	10 586	8 278	10 998	4 885	164	141 321	1 299,11
336	Kusel	5 693	6 985	5 138	8 054	2 726	84	96 340	1 264,85
337	Südliche Weinstraße	10 427	6 524	7 657	11 408	4 062	960	138 926	1 256,76
338	Rhein-Pfalz-Kreis	6 154	14 062	5 288	15 820	7 797	36	161 997	1 087,87
339	Mainz-Bingen	8 916	12 789	15 202	20 630	7 702	628	384 226	1 915,78
340	Südwestpfalz	6 140	7 329	5 859	6 074	3 720	100	116 508	1 130,66
	Insgesamt	209 570	297 933	206 108	292 190	116 103	10 937	3 993 595	1 314,90

34 Ausgaben und Einnahmen der kreisangehörigen Gemeinden und der Verbandsgemeinden 2006 nach Arten und Verwaltungsbezirken

2. Einnahmen

Gem.-Schl.-Nr.	Verwaltungsbezirk	Einnahmen des Vermögenshaushalts							
		Zuführung vom Verwaltungshaushalt	Entnahmen aus Rücklagen	Einnahmen aus der Veräußerung von Sachvermögen	Beiträge und ähnliche Entgelte	Zuweisungen und Zuschüsse für Investitionen	Einnahmen aus Krediten und inneren Darlehen	Bruttoeinnahmen des Vermögenshaushalts	
		1 000 EUR							EUR je Einw.
131	Ahrweiler	12 781	3 184	3 191	6 455	10 044	10 721	46 409	357,30
132	Altenkirchen (Ww.)	12 710	1 302	2 624	3 842	9 411	14 816	44 766	329,09
133	Bad Kreuznach	13 625	1 209	6 320	3 246	11 687	6 017	42 988	272,13
134	Birkenfeld	9 966	2 834	3 169	2 145	4 038	3 670	25 845	295,73
135	Cochem-Zell	6 080	1 154	3 080	1 690	5 388	4 732	22 139	338,16
137	Mayen-Koblenz	22 292	3 598	11 564	6 973	14 247	12 019	73 610	344,86
138	Neuwied	24 683	8 040	5 722	7 874	9 540	4 099	60 088	325,35
140	Rhein-Hunsrück-Kreis	26 159	3 001	5 516	3 322	7 602	4 545	53 053	502,62
141	Rhein-Lahn-Kreis	14 055	5 702	6 564	4 010	7 983	4 751	43 170	338,13
143	Westerwaldkreis	25 328	8 352	7 634	5 347	11 204	2 766	60 751	299,29
231	Bernkastel-Wittlich	10 400	1 845	3 790	4 487	9 094	11 868	41 552	365,01
232	Eifelkreis Bitburg-Prüm	8 370	2 217	3 605	5 372	8 398	6 673	34 735	362,72
233	Vulkaneifel	9 544	6 633	2 196	3 823	5 676	11 577	39 468	621,62
235	Trier-Saarburg	12 142	2 886	12 895	6 642	13 158	10 164	57 927	413,14
331	Alzey-Worms	11 114	1 512	3 650	4 041	9 113	8 773	38 378	304,44
332	Bad Dürkheim	10 765	9 575	5 640	2 609	7 553	8 081	44 378	329,07
333	Donnersbergkreis	6 280	323	4 350	1 825	9 364	9 687	31 871	405,71
334	Germersheim	8 773	5 081	16 907	1 358	7 405	5 800	45 798	365,47
335	Kaiserslautern	11 446	5 335	6 900	3 567	9 890	9 247	46 467	427,16
336	Kusel	5 886	1 523	3 205	2 337	7 676	10 524	31 182	409,39
337	Südliche Weinstraße	10 527	2 714	7 506	2 833	9 328	11 236	44 237	400,18
338	Rhein-Pfalz-Kreis	8 043	2 735	9 185	2 552	5 434	23 132	51 291	344,44
339	Mainz-Bingen	112 288	3 687	14 365	5 528	19 399	17 947	173 422	864,70
340	Südwestpfalz	8 062	2 370	1 953	2 594	7 377	4 308	26 711	259,22
	Insgesamt	401 321	86 810	151 530	94 469	220 008	217 153	1 180 236	388,59

34 Ausgaben und Einnahmen der kreisangehörigen Gemeinden und der Verbandsgemeinden 2006 nach Arten und Verwaltungsbezirken

2. Einnahmen

Gem.-Schl.-Nr.	Verwaltungsbezirk	Brutto-einnahmen des Verwaltungs- und Vermögens-haushalts	Abzüglich haushalts-technische Ver-rechnungen	Bereinigte Bruttoeinnahmen		Nettoeinnahmen		Mehrausgaben (-) / Mehreinnahmen (+)		
								insgesamt	des Verwaltungs-haushalts	des Vermögens-haushalts
		1 000 EUR			EUR je Einw.	1 000 EUR	EUR je Einw.	1 000 EUR		
131	Ahrweiler	194 228	21 464	172 764	1 330,11	114 903	884,64	- 3 287	- 4 501	1 214
132	Altenkirchen (Ww.)	207 278	19 583	187 695	1 379,81	113 236	832,44	- 19 651	- 17 736	- 1 915
133	Bad Kreuznach	252 321	29 286	223 035	1 411,88	136 627	864,89	- 26 555	- 26 671	116
134	Birkenfeld	142 233	15 139	127 093	1 454,26	84 839	970,76	- 7 643	- 8 227	584
135	Cochem-Zell	107 998	11 097	96 901	1 480,11	59 384	907,05	- 11 227	- 7 185	- 4 042
137	Mayen-Koblenz	350 343	34 305	316 037	1 480,65	215 146	1 007,97	- 7 465	- 6 536	- 929
138	Neuwied	307 962	31 141	276 821	1 498,89	190 724	1 032,71	- 33 179	- 22 574	- 10 605
140	Rhein-Hunsrück-Kreis	206 520	32 287	174 233	1 650,68	114 029	1 080,31	2 141	- 225	2 365
141	Rhein-Lahn-Kreis	207 220	25 932	181 288	1 419,95	119 877	938,95	- 11 401	- 11 520	118
143	Westerwaldkreis	321 243	31 062	290 181	1 429,58	187 390	923,18	- 7 585	- 776	- 6 809
231	Bernkastel-Wittlich	194 762	17 176	177 586	1 560,00	118 886	1 044,35	- 8 554	- 11 172	2 618
232	Eifelkreis Bitburg-Prüm	164 291	14 801	149 490	1 561,06	87 610	914,88	- 26 898	- 23 479	- 3 419
233	Vulkaneifel	145 400	17 978	127 422	2 006,90	86 740	1 366,15	- 3 511	- 9 338	5 827
235	Trier-Saarburg	224 790	21 271	203 519	1 451,51	121 755	868,36	- 17 388	- 19 018	1 630
331	Alzey-Worms	176 544	15 938	160 606	1 274,00	104 029	825,21	- 11 739	- 8 637	- 3 102
332	Bad Dürkheim	225 492	24 636	200 856	1 489,37	140 023	1 038,29	- 14 373	- 17 172	2 799
333	Donnersbergkreis	138 370	9 417	128 953	1 641,52	73 257	932,54	- 16 812	- 17 708	896
334	Germersheim	194 207	14 978	179 229	1 430,25	126 935	1 012,94	- 8 027	- 3 173	- 4 853
335	Kaiserslautern	187 788	16 745	171 043	1 572,34	100 767	926,31	- 13 290	- 18 095	4 805
336	Kusel	127 522	12 481	115 041	1 510,38	63 696	836,26	- 31 656	- 29 061	- 2 595
337	Südliche Weinstraße	183 164	16 628	166 535	1 506,52	111 762	1 011,03	- 5 791	- 1 918	- 3 873
338	Rhein-Pfalz-Kreis	213 288	21 373	191 915	1 288,78	152 166	1 021,85	- 3 119	166	- 3 285
339	Mainz-Bingen	557 648	123 374	434 274	2 165,33	339 881	1 694,68	69 378	- 6 831	76 209
340	Südwestpfalz	143 219	11 539	131 680	1 277,90	76 865	745,95	- 2 019	- 4 245	2 225
	Insgesamt	5 173 831	589 632	4 584 199	1 509,35	3 040 528	1 001,10	- 219 653	- 275 631	55 978

35 Ausgaben und Einnahmen der Landkreise 2006 nach Arten und Verwaltungsbezirken

1. Ausgaben

Gem.-Schl.-Nr.	Verwaltungsbezirk	Ausgaben des Verwaltungshaushalts								
		Personalausgaben	sächlicher Verwaltungs- und Betriebsaufwand				Zuweisungen und Zuschüsse			
			zusammen	Verwaltungs- und Betriebsausgaben	Erstattungen von Ausgaben des Verwaltungshaushalts	kalkulatorische Kosten	zusammen	Zuweisungen und sonstige Zuschüsse für laufende zwecke	Leistungen der Sozial- und Jugendhilfe	Leistungen an Kriegsopfer und sonstige soziale Leistungen
		1 000 EUR								
131	Ahrweiler	13 490	37 432	10 358	27 074	-	49 422	16 325	30 370	2 643
132	Altenkirchen (Ww.)	12 398	20 664	11 696	8 969	-	62 696	14 399	30 347	17 920
133	Bad Kreuznach	15 460	35 989	13 483	22 506	-	69 840	14 582	30 337	24 911
134	Birkenfeld	11 127	17 525	7 325	10 200	-	45 907	9 628	22 197	14 082
135	Cochem-Zell	8 450	12 777	5 725	7 034	18	29 038	7 674	15 523	5 837
137	Mayen-Koblenz	17 642	32 685	13 139	19 539	7	95 304	22 478	43 873	28 952
138	Neuwied	15 169	33 415	16 911	16 505	-	81 700	17 081	41 881	22 738
140	Rhein-Hunsrück-Kreis	12 417	17 394	8 571	8 823	-	48 655	12 085	24 694	11 876
141	Rhein-Lahn-Kreis	15 276	20 995	9 616	11 377	2	59 320	16 551	27 784	14 984
143	Westerwaldkreis	19 861	29 777	16 461	13 216	100	81 466	24 728	35 245	21 494
231	Bernkastel-Wittlich	15 331	23 702	10 391	13 061	251	55 364	15 972	28 887	10 445
232	Eifelkreis Bitburg-Prüm	12 755	18 832	11 877	6 857	98	44 904	13 932	24 479	6 480
233	Vulkaneifel	9 094	20 008	6 853	13 067	88	45 234	6 649	18 325	20 260
235	Trier-Saarburg	15 347	16 328	9 382	6 447	498	60 917	20 604	30 478	9 834
331	Alzey-Worms	14 267	13 968	9 357	4 612	-	62 189	15 889	31 259	15 041
332	Bad Dürkheim	15 057	25 064	9 018	16 046	-	69 148	20 960	36 329	11 859
333	Donnersbergkreis	10 667	12 109	7 015	5 017	77	38 552	11 086	16 467	10 999
334	Germersheim	14 001	24 164	8 393	15 703	67	58 321	19 163	25 689	13 469
335	Kaiserslautern	15 404	14 996	7 842	7 154	-	63 145	18 123	31 502	13 520
336	Kusel	13 641	14 781	10 110	4 671	-	37 386	9 707	19 470	8 208
337	Südliche Weinstraße	13 756	13 619	8 739	4 764	116	48 004	14 735	24 731	8 538
338	Rhein-Pfalz-Kreis	18 410	23 242	8 108	14 082	1 052	62 822	19 773	29 444	13 605
339	Mainz-Bingen	21 464	37 882	12 438	25 444	-	87 922	24 999	39 170	23 597
340	Südwestpfalz	15 298	19 534	6 711	12 823	-	66 761	16 592	22 948	27 222
	Insgesamt	345 780	536 883	239 517	294 992	2 374	1 424 014	383 715	681 427	358 514

35 Ausgaben und Einnahmen der Landkreise 2006
nach Arten und Verwaltungsbezirken
1. Ausgaben

Gem.-Schl.-Nr.	Verwaltungsbezirk	Ausgaben des Verwaltungshaushalts				Bruttoausgaben der Verwaltungshaushalts	
		sonstige Finanzausgaben					
		zusammen	darunter				
			Zinsausgaben	allgemeine Zuweisungen und Umlagen	Zuführung zum Vermögens-haushalt		
		1 000 EUR					EUR je Einw.
131	Ahrweiler	4 616	2 672	590	1 354	104 960	808,09
132	Altenkirchen (Ww.)	13 494	2 406	558	3 001	109 252	803,14
133	Bad Kreuznach	25 214	3 892	2 798	2 053	146 502	927,41
134	Birkenfeld	15 055	1 996	1 697	2 200	89 614	1 025,40
135	Cochem-Zell	12 098	1 221	265	1 651	62 363	952,56
137	Mayen-Koblenz	31 029	4 934	6 594	3 129	176 661	827,67
138	Neuwied	40 421	4 235	790	4 160	170 706	924,31
140	Rhein-Hunsrück-Kreis	7 084	990	1 507	1 588	85 550	810,50
141	Rhein-Lahn-Kreis	12 896	2 031	533	1 821	108 486	849,73
143	Westerwaldkreis	6 880	2 348	895	3 637	137 984	679,78
231	Bernkastel-Wittlich	8 359	1 817	474	1 443	102 756	902,66
232	Eifelkreis Bitburg-Prüm	11 910	2 065	381	2 594	88 401	923,14
233	Vulkaneifel	27 089	2 178	265	2 062	101 425	1 597,45
235	Trier-Saarburg	5 958	1 984	592	3 372	98 549	702,86
331	Alzey-Worms	49 110	4 532	571	1 866	139 535	1 106,86
332	Bad Dürkheim	20 145	3 147	1 641	1 787	129 414	959,62
333	Donnersbergkreis	13 096	2 200	975	1 930	74 424	947,39
334	Germersheim	29 255	2 662	1 552	1 795	125 740	1 003,41
335	Kaiserslautern	27 112	3 376	3 690	3 753	120 656	1 109,14
336	Kusel	17 487	1 710	928	1 723	83 296	1 093,59
337	Südliche Weinstraße	7 302	1 933	1 314	1 437	82 681	747,95
338	Rhein-Pfalz-Kreis	11 271	2 757	1 816	2 222	115 745	777,27
339	Mainz-Bingen	12 071	3 238	830	3 703	159 338	794,47
340	Südwestpfalz	2 032	-	1 226	806	103 625	1 005,64
	I n s g e s a m t	410 986	60 323	32 483	55 087	2 717 663	894,79

35 Ausgaben und Einnahmen der Landkreise 2006 nach Arten und Verwaltungsbezirken

1. Ausgaben

Gem.-Schl.-Nr.	Verwaltungsbezirk	Ausgaben des Vermögenshaushalts							Brutto-ausgaben des Verwaltungs- und Vermögens-haushats	Abzüglich haushalts-technische Verrech-nungen
		Zu-führungen an Rücklagen	Ver-mögens-erwerb	Bau-maß-nahmen	Tilgung von Krediten, Rück-zahlung innerer Darlehen	Zu-weisungen und Zuschüsse für Investi-tionen	Bruttoausgaben des Vermögenshaushalts			
		1 000 EUR						EUR je Einw.	1 000 EUR	
131	Ahrweiler	51	470	4 069	1 303	1 543	12 308	94,76	117 267	6 226
132	Altenkirchen (Ww.)	-	522	6 074	2 968	1 130	12 230	89,91	121 482	3 682
133	Bad Kreuznach	-	1 043	6 508	2 008	505	10 884	68,90	157 387	2 872
134	Birkenfeld	105	1 089	2 550	2 108	321	6 650	76,09	96 264	2 757
135	Cochem-Zell	40	521	2 859	1 610	520	5 887	89,92	68 250	2 267
137	Mayen-Koblenz	-	1 530	7 858	3 129	822	14 433	67,62	191 094	4 759
138	Neuwied	490	1 013	6 623	4 035	1 663	14 756	79,90	185 462	5 092
140	Rhein-Hunsrück-Kreis	-	816	3 573	1 416	1 166	7 511	71,16	93 061	2 128
141	Rhein-Lahn-Kreis	34	829	3 267	1 795	604	7 175	56,20	115 662	2 469
143	Westerwaldkreis	61	1 121	7 164	3 585	1 301	13 295	65,50	151 279	3 800
231	Bernkastel-Wittlich	-	1 473	5 299	1 307	1 095	9 774	85,86	112 530	2 286
232	Eifelkreis Bitburg-Prüm	54	996	7 040	2 535	859	11 989	125,20	100 391	3 517
233	Vulkaneifel	31	1 112	4 662	2 725	261	9 125	143,72	110 550	2 912
235	Trier-Saarburg	44	1 466	8 880	3 328	1 713	16 142	115,13	114 691	4 689
331	Alzey-Worms	28	1 038	4 328	1 795	1 570	9 389	74,48	148 924	2 496
332	Bad Dürkheim	-	529	3 099	1 787	853	6 941	51,47	136 356	2 503
333	Donnersbergkreis	20	278	3 135	2 360	365	6 558	83,48	80 982	2 407
334	Germersheim	27	749	1 940	2 255	523	6 116	48,81	131 857	2 547
335	Kaiserslautern	36	601	3 055	3 718	1 894	9 845	90,50	130 500	4 853
336	Kusel	26	815	4 082	1 697	185	7 192	94,42	90 488	2 222
337	Südliche Weinstraße	33	822	3 183	1 404	445	6 435	58,21	89 116	2 105
338	Rhein-Pfalz-Kreis	-	356	2 718	2 322	818	6 945	46,64	122 689	4 016
339	Mainz-Bingen	-	763	5 210	3 338	1 209	10 519	52,45	169 857	3 703
340	Südwestpfalz	47	782	3 430	-	1 063	5 345	51,87	108 970	878
	I n s g e s a m t	1 127	20 733	110 606	54 528	22 428	227 444	74,89	2 945 108	77 184

35 Ausgaben und Einnahmen der Landkreise 2006
nach Arten und Verwaltungsbezirken
1. Ausgaben

Gem.-Schl.-Nr.	Verwaltungsbezirk	Bereinigte Bruttoausgaben		Abzüglich Zahlungen von Gemeinden und Gemeindeverbänden insgesamt	Abzüglich Zahlungen von Gemeinden und Gemeindeverbänden Verwaltungshaushalt	Abzüglich Zahlungen von anderen Ebenen des öffentlichen Bereichs	Nettoausgaben	
		1 000 EUR	EUR je Einw.	1 000 EUR				EUR je Einw.
131	Ahrweiler	111 042	854,91	28 368	28 368	64 438	18 236	140,40
132	Altenkirchen (Ww.)	117 800	865,99	36 125	35 207	52 259	29 415	216,24
133	Bad Kreuznach	154 515	978,13	45 652	45 250	60 561	48 302	305,76
134	Birkenfeld	93 507	1 069,95	22 062	21 897	43 518	27 928	319,56
135	Cochem-Zell	65 983	1 007,85	17 459	17 442	28 526	19 998	305,45
137	Mayen-Koblenz	186 335	872,99	62 838	60 587	78 214	45 284	212,16
138	Neuwied	180 370	976,64	59 411	59 026	63 597	57 363	310,60
140	Rhein-Hunsrück-Kreis	90 933	861,50	28 736	28 596	40 425	21 772	206,26
141	Rhein-Lahn-Kreis	113 193	886,59	35 295	35 266	51 418	26 480	207,41
143	Westerwaldkreis	147 478	726,55	60 154	60 096	70 954	16 371	80,65
231	Bernkastel-Wittlich	110 244	968,44	31 814	31 806	48 520	29 910	262,75
232	Eifelkreis Bitburg-Prüm	96 873	1 011,60	25 906	25 550	48 166	22 801	238,10
233	Vulkaneifel	107 639	1 695,31	20 028	19 881	51 883	35 727	562,71
235	Trier-Saarburg	110 002	784,54	34 375	34 012	59 078	16 548	118,02
331	Alzey-Worms	146 428	1 161,53	31 284	30 930	52 702	62 442	495,32
332	Bad Dürkheim	133 853	992,53	35 376	35 376	59 761	38 716	287,08
333	Donnersbergkreis	78 576	1 000,24	21 311	21 192	31 883	25 382	323,10
334	Germersheim	129 310	1 031,90	34 497	34 065	50 924	43 889	350,24
335	Kaiserslautern	125 647	1 155,03	27 793	27 771	47 505	50 349	462,84
336	Kusel	88 266	1 158,85	21 230	21 049	32 055	34 981	459,27
337	Südliche Weinstraße	87 011	787,13	28 799	28 641	39 904	18 308	165,62
338	Rhein-Pfalz-Kreis	118 673	796,93	42 285	41 907	57 755	18 633	125,13
339	Mainz-Bingen	166 155	828,46	84 001	83 761	66 828	15 325	76,41
340	Südwestpfalz	108 091	1 048,98	27 328	27 159	68 456	12 307	119,43
	I n s g e s a m t	2 867 924	944,27	862 125	854 834	1 269 331	736 467	242,48

35 Ausgaben und Einnahmen der Landkreise 2006
nach Arten und Verwaltungsbezirken
2. Einnahmen

Gem.-Schl.-Nr.	Verwaltungsbezirk	Einnahmen des Verwaltungshaushalts								
		Steuern, allgemeine Zuweisungen							Einnahmen aus Verwaltung und Betrieb	
		zusammen	Steuern und steuerähnliche Einnahmen	allgemeine Zuweisungen und Umlagen					zusammen	Gebühren, zweckgebundene Abgaben
				zusammen	Schlüsselzuweisungen	Bedarfszuweisungen, sonstige allgemeine Zuweisungen	Ausgleichsleistungen	allgemeine Umlagen		
		1 000 EUR								
131	Ahrweiler	50 457	1 099	49 358	16 859	4 246	529	27 724	38 496	3 342
132	Altenkirchen (Ww.)	54 152	330	53 822	16 832	5 914	864	30 212	32 113	2 900
133	Bad Kreuznach	66 059	663	65 395	16 988	8 395	1 330	38 682	34 297	3 670
134	Birkenfeld	38 741	531	38 210	9 490	7 205	691	20 824	22 488	1 776
135	Cochem-Zell	26 945	305	26 640	7 199	3 290	222	15 930	18 890	2 217
137	Mayen-Koblenz	81 732	298	81 434	22 339	6 579	1 371	51 145	53 141	5 043
138	Neuwied	78 396	761	77 635	10 211	14 793	1 388	51 243	39 782	4 082
140	Rhein-Hunsrück-Kreis	43 482	411	43 070	10 537	5 944	538	26 052	24 722	3 206
141	Rhein-Lahn-Kreis	51 406	329	51 077	14 282	5 863	666	30 266	35 011	3 861
143	Westerwaldkreis	80 477	300	80 178	18 601	7 076	1 030	53 471	45 957	5 762
231	Bernkastel-Wittlich	48 637	389	48 248	9 906	9 956	411	27 975	33 610	5 231
232	Eifelkreis Bitburg-Prüm	46 041	554	45 488	12 302	10 233	229	22 724	27 300	4 137
233	Vulkaneifel	29 660	434	29 226	3 152	7 464	303	18 307	25 752	1 829
235	Trier-Saarburg	54 048	312	53 736	17 568	6 353	405	29 411	35 898	3 663
331	Alzey-Worms	48 617	214	48 403	15 720	4 505	789	27 390	31 664	3 603
332	Bad Dürkheim	52 234	371	51 863	13 771	5 605	553	31 934	41 398	2 751
333	Donnersbergkreis	32 554	153	32 401	9 214	4 411	582	18 194	19 957	2 472
334	Germersheim	46 984	77	46 907	13 224	1 976	678	31 028	39 427	3 333
335	Kaiserslautern	44 335	88	44 247	10 764	8 235	582	24 665	29 830	3 844
336	Kusel	31 309	158	31 151	8 759	4 628	391	17 373	20 671	1 995
337	Südliche Weinstraße	40 825	261	40 564	12 221	2 439	362	25 542	28 429	3 726
338	Rhein-Pfalz-Kreis	53 281	27	53 253	14 605	1 301	272	37 076	48 509	5 169
339	Mainz-Bingen	87 633	415	87 219	4 605	2 442	1 130	79 042	60 414	5 112
340	Südwestpfalz	39 018	177	38 841	13 045	3 141	322	22 333	37 165	2 371
	Insgesamt	1 227 022	8 656	1 218 366	302 190	141 993	15 639	758 544	824 919	85 093

35 Ausgaben und Einnahmen der Landkreise 2006 nach Arten und Verwaltungsbezirken

2. Einnahmen

Gem.-Schl.-Nr.	Verwaltungsbezirk	Einnahmen des Verwaltungshaushalts							
		Einnahmen aus Verwaltung und Betrieb			sonstige Finanzeinnahmen			Bruttoeinnahmen des Verwaltungshaushalts	
		übrige Verwaltungs- und Betriebseinnahmen	Erstattungen von Ausgaben des Verwaltungshaushalts	Zuweisungen und Zuschüsse für laufende Zwecke	zusammen	darunter Gewinnanteile, Konzessionsabgaben	darunter Ersatz von sozialen Leistungen		
		1 000 EUR							EUR je Einw.
131	Ahrweiler	508	33 003	1 643	16 086	1 134	9 215	105 039	808,70
132	Altenkirchen (Ww.)	121	21 905	7 187	11 223	2 463	7 396	97 488	716,66
133	Bad Kreuznach	356	22 519	7 752	16 261	2 844	11 801	116 617	738,22
134	Birkenfeld	78	17 567	3 067	11 696	1 967	8 966	72 924	834,43
135	Cochem-Zell	192	16 020	461	4 332	163	3 397	50 167	766,27
137	Mayen-Koblenz	316	35 008	12 774	13 817	84	11 447	148 690	696,62
138	Neuwied	136	34 264	1 301	15 784	1 028	12 414	133 963	725,36
140	Rhein-Hunsrück-Kreis	266	20 782	468	8 217	1 449	5 287	76 421	724,01
141	Rhein-Lahn-Kreis	382	18 955	11 813	8 315	98	7 040	94 732	741,99
143	Westerwaldkreis	94	24 471	15 629	11 468	383	10 020	137 902	679,37
231	Bernkastel-Wittlich	216	18 831	9 333	10 719	1 085	7 137	92 966	816,65
232	Eifelkreis Bitburg-Prüm	593	15 400	7 169	5 601	527	4 098	78 942	824,36
233	Vulkaneifel	240	20 920	2 762	18 810	-	18 087	74 222	1 169,00
235	Trier-Saarburg	865	17 267	14 102	7 703	1 188	4 767	97 649	696,44
331	Alzey-Worms	355	19 394	8 313	7 981	-	6 787	88 262	700,14
332	Bad Dürkheim	331	29 245	9 070	10 427	109	8 922	104 058	771,60
333	Donnersbergkreis	243	12 005	5 237	5 362	-	4 414	57 873	736,70
334	Germersheim	150	28 130	7 814	7 258	436	5 598	93 669	747,48
335	Kaiserslautern	119	17 521	8 346	10 627	2 400	6 947	84 791	779,45
336	Kusel	350	12 171	6 156	4 750	-	4 020	56 730	744,82
337	Südliche Weinstraße	570	23 021	1 112	6 368	573	4 747	75 622	684,09
338	Rhein-Pfalz-Kreis	852	28 138	14 350	8 504	-	5 847	110 294	740,66
339	Mainz-Bingen	332	52 174	2 796	11 955	221	10 953	160 002	797,78
340	Südwestpfalz	327	29 929	4 538	26 965	2 000	24 317	103 148	1 001,01
	Insgesamt	7 993	568 642	163 191	260 228	20 154	203 624	2 312 170	761,29

35 Ausgaben und Einnahmen der Landkreise 2006
nach Arten und Verwaltungsbezirken
2. Einnahmen

Gem.-Schl.-Nr.	Verwaltungsbezirk	Einnahmen des Vermögenshaushalts							
		Zuführung vom Verwaltungshaushalt	Entnahmen aus Rücklagen	Einnahmen aus der Veräußerung von Sachvermögen	Beiträge und ähnliche Entgelte	Zuweisungen und Zuschüsse für Investitionen	Einnahmen aus Krediten und inneren Darlehen	Bruttoeinnahmen des Vermögenshaushalts	
		1 000 EUR							EUR je Einw.
131	Ahrweiler	1 354	-	30	-	4 413	3 500	11 803	90,87
132	Altenkirchen (Ww.)	3 001	-	187	-	4 165	3 500	11 003	80,89
133	Bad Kreuznach	2 053	-	12	-	4 491	-	6 557	41,51
134	Birkenfeld	2 200	-	81	-	2 374	2 000	6 655	76,15
135	Cochem-Zell	1 651	-	201	-	2 468	3 169	7 988	122,02
137	Mayen-Koblenz	3 129	-	24	-	6 260	3 450	13 886	65,06
138	Neuwied	4 160	441	185	-	4 387	3 500	12 679	68,65
140	Rhein-Hunsrück-Kreis	1 588	-	8	-	3 391	3 286	8 273	78,38
141	Rhein-Lahn-Kreis	1 821	-	38	-	4 088	-	5 954	46,63
143	Westerwaldkreis	3 637	-	-	-	6 299	4 214	14 159	69,76
231	Bernkastel-Wittlich	1 443	-	3	-	3 644	1 694	6 790	59,65
232	Eifelkreis Bitburg-Prüm	2 594	-	13	-	6 747	3 980	13 334	139,24
233	Vulkaneifel	2 062	-	43	-	4 199	-	6 305	99,31
235	Trier-Saarburg	3 372	150	0	-	7 357	3 687	14 566	103,89
331	Alzey-Worms	1 866	-	1	-	4 757	2 250	8 886	70,49
332	Bad Dürkheim	1 787	-	1	-	2 806	2 300	6 894	51,12
333	Donnersbergkreis	1 930	-	22	-	2 484	1 078	5 515	70,21
334	Germersheim	1 795	94	-	-	2 684	1 150	5 727	45,71
335	Kaiserslautern	3 753	-	-	-	3 749	2 267	9 769	89,80
336	Kusel	1 723	-	129	-	2 614	1 400	5 867	77,02
337	Südliche Weinstraße	1 437	-	238	14	3 180	1 567	6 435	58,21
338	Rhein-Pfalz-Kreis	2 222	-	9	-	2 672	4 352	9 290	62,38
339	Mainz-Bingen	3 703	-	1	-	4 707	910	9 320	46,47
340	Südwestpfalz	806	25	149	-	2 641	-	3 620	35,14
	Insgesamt	55 087	710	1 375	14	96 578	53 254	211 277	69,56

35 Ausgaben und Einnahmen der Landkreise 2006 nach Arten und Verwaltungsbezirken

2. Einnahmen

Gem.-Schl.-Nr.	Verwaltungsbezirk	Brutto-einnahmen des Verwaltungs- und Vermögens-haushalts	Abzüglich haushalts-technische Ver-rechnungen	Bereinigte Bruttoeinnahmen		Nettoeinnahmen		Mehrausgaben (-) / Mehreinnahmen (+)		
								insgesamt	des Verwaltungs-haushalts	des Vermögens-haushalts
		1 000 EUR			EUR je Einw.	1 000 EUR	EUR je Einw.	1 000 EUR		
131	Ahrweiler	116 842	6 226	110 616	851,63	17 811	137,12	- 426	79	- 505
132	Altenkirchen (Ww.)	108 491	3 682	104 809	770,49	16 425	120,74	- 12 991	- 11 764	- 1 227
133	Bad Kreuznach	123 174	2 872	120 302	761,55	14 089	89,19	- 34 213	- 29 885	- 4 327
134	Birkenfeld	79 579	2 757	76 822	879,04	11 243	128,65	- 16 685	- 16 690	5
135	Cochem-Zell	58 155	2 267	55 888	853,66	9 903	151,26	- 10 095	- 12 196	2 101
137	Mayen-Koblenz	162 576	4 759	157 818	739,38	16 766	78,55	- 28 518	- 27 971	- 546
138	Neuwied	146 642	5 092	141 550	766,44	18 542	100,40	- 38 820	- 36 743	- 2 077
140	Rhein-Hunsrück-Kreis	84 694	2 128	82 566	782,23	13 405	127,00	- 8 367	- 9 129	762
141	Rhein-Lahn-Kreis	100 686	2 469	98 217	769,29	11 504	90,11	- 14 976	- 13 754	- 1 221
143	Westerwaldkreis	152 061	3 800	148 261	730,41	17 154	84,51	783	- 82	865
231	Bernkastel-Wittlich	99 756	2 286	97 470	856,22	17 136	150,53	- 12 774	- 9 791	- 2 984
232	Eifelkreis Bitburg-Prüm	92 276	3 517	88 758	926,87	14 686	153,36	- 8 115	- 9 459	1 345
233	Vulkaneifel	80 528	2 912	77 616	1 222,45	5 705	89,85	- 30 023	- 27 203	- 2 820
235	Trier-Saarburg	112 215	4 689	107 525	766,88	14 072	100,36	- 2 477	- 901	- 1 576
331	Alzey-Worms	97 148	2 496	94 652	750,82	10 666	84,61	- 51 776	- 51 273	- 503
332	Bad Dürkheim	110 953	2 503	108 450	804,17	13 313	98,72	- 25 403	- 25 356	- 47
333	Donnersbergkreis	63 389	2 407	60 982	776,28	7 788	99,14	- 17 594	- 16 551	- 1 042
334	Germersheim	99 396	2 547	96 850	772,86	11 429	91,20	- 32 460	- 32 072	- 389
335	Kaiserslautern	94 560	4 853	89 707	824,64	14 409	132,45	- 35 940	- 35 865	- 76
336	Kusel	62 597	2 222	60 375	792,67	7 090	93,09	- 27 891	- 26 565	- 1 325
337	Südliche Weinstraße	82 057	2 105	79 952	723,27	11 249	101,76	- 7 059	- 7 059	-
338	Rhein-Pfalz-Kreis	119 583	4 016	115 567	776,08	15 527	104,27	- 3 106	- 5 451	2 345
339	Mainz-Bingen	169 322	3 703	165 619	825,79	14 790	73,74	- 535	664	- 1 200
340	Südwestpfalz	106 768	878	105 890	1 027,62	10 106	98,07	- 2 201	- 477	- 1 724
	Insgesamt	2 523 447	77 184	2 446 263	805,44	314 807	103,65	- 421 661	- 405 493	- 16 167

36 Ausgaben und Einnahmen der verbandsfreien Gemeinden sowie der Verbandsgemeinden und ihrer Ortsgemeinden 2006 nach Arten und Verwaltungsbezirken

Gem.-Schl.-Nr.	Gebietskörperschaft	Ausgaben des Verwaltungshaushalts						
		zusammen	Personal-ausgaben	sächliche Verwaltungs-ausgaben	Zins-ausgaben	laufende Übertragungen		sonstige Ausgaben des Verwaltungs-haushalts
						an öffentlichen Bereich	an andere Bereiche	
		1 000 EUR						
131 000 00	**LK Ahrweiler**	152 321	39 916	22 744	3 889	42 914	22 267	20 591
131 007 00	Bad Neuenahr-Ahrweiler, St.	36 609	10 233	5 543	205	6 748	6 428	7 453
131 070 00	Remagen, St.	17 257	4 905	2 599	1 006	3 797	3 840	1 109
131 077 00	Sinzig, St.	16 568	5 602	2 883	339	3 622	3 283	839
131 090 00	Grafschaft	9 385	3 105	1 642	549	2 509	723	857
131 000 01	VG Adenau	19 818	4 286	3 331	212	7 007	1 947	3 034
	Verbandsgemeinde	6 397	3 076	1 354	94	595	982	297
	Ortsgemeinden	13 420	1 211	1 977	118	6 413	965	2 737
131 000 02	VG Altenahr	12 603	2 936	2 108	480	5 058	862	1 159
	Verbandsgemeinde	4 392	1 899	881	187	377	704	343
	Ortsgemeinden	8 212	1 037	1 227	292	4 681	158	816
131 000 03	VG Bad Breisig	16 835	4 102	1 871	487	5 439	2 940	1 997
	Verbandsgemeinde	6 290	2 261	836	170	394	2 423	205
	Ortsgemeinden	10 546	1 841	1 035	316	5 045	517	1 791
131 006 03	Bad Breisig, St.	7 602	1 163	713	255	3 479	362	1 630
131 000 04	VG Brohltal	23 246	4 747	2 766	611	8 733	2 244	4 143
	Verbandsgemeinde	7 332	3 284	1 245	326	631	1 381	464
	Ortsgemeinden	15 914	1 463	1 521	285	8 102	863	3 679
131 202 04	Burgbrohl	4 215	353	256	108	1 980	134	1 385
132 000 00	**LK Altenkirchen (Ww.)**	180 249	41 621	21 013	7 266	67 874	9 900	32 574
132 050 00	Herdorf, St.	7 537	2 513	1 013	457	1 744	679	1 131
132 000 01	VG Altenkirchen (Ww.)	33 411	8 567	3 584	828	14 050	1 477	4 905
	Verbandsgemeinde	14 452	7 922	2 124	467	2 073	970	897
	Ortsgemeinden	18 960	645	1 460	361	11 978	507	4 008
132 501 01	Altenkirchen (Ww.), St.	8 160	113	728	270	4 680	156	2 212
132 000 02	VG Betzdorf	26 210	4 080	3 389	781	9 196	1 850	6 914
	Verbandsgemeinde	7 035	3 093	1 425	320	839	658	700
	Ortsgemeinden	19 175	987	1 964	461	8 357	1 191	6 214
132 006 02	Betzdorf, St.	13 481	318	1 302	353	5 966	911	4 632
132 000 03	VG Daaden	15 659	3 409	1 812	306	5 546	989	3 597
	Verbandsgemeinde	4 113	1 897	935	134	349	209	588
	Ortsgemeinden	11 546	1 512	876	171	5 197	780	3 009
132 018 03	Daaden	3 928	250	239	109	2 239	411	679
132 000 04	VG Flammersfeld	15 340	3 317	1 780	702	6 494	249	2 797
	Verbandsgemeinde	7 022	2 820	1 101	547	889	224	1 440
	Ortsgemeinden	8 318	498	679	155	5 605	25	1 357
132 000 05	VG Gebhardshain	12 441	2 990	1 761	445	4 806	521	1 917
	Verbandsgemeinde	4 185	2 091	845	120	579	313	237
	Ortsgemeinden	8 256	899	916	325	4 228	208	1 680
132 000 06	VG Hamm (Sieg)	18 003	4 536	1 658	976	6 398	444	3 992
	Verbandsgemeinde	8 185	4 183	848	580	881	383	1 312
	Ortsgemeinden	9 818	352	811	396	5 517	61	2 680
132 044 06	Hamm (Sieg)	4 212	95	365	167	1 577	37	1 972
132 000 07	VG Kirchen (Sieg)	30 356	7 557	3 620	1 518	10 563	2 554	4 545
	Verbandsgemeinde	9 004	4 893	1 667	509	1 257	431	248
	Ortsgemeinden	21 352	2 664	1 953	1 009	9 306	2 123	4 297
132 063 07	Kirchen (Sieg), St.	8 894	844	671	470	3 385	851	2 674
132 072 07	Mudersbach	4 910	830	526	258	2 282	459	554

36 Ausgaben und Einnahmen der verbandsfreien Gemeinden sowie der Verbandsgemeinden und ihrer Ortsgemeinden 2006 nach Arten und Verwaltungsbezirken

Gem.-Schl.-Nr.	Gebietskörperschaft	Ausgaben des Vermögenshaushalts					
		zusammen	Sachinvestitionen		Investitionszuweisungen, Darlehen, Tilgungen		sonstige Ausgaben des Vermögens haushalts
			zusammen	darunter Baumaßnahmen	an öffentlichen Bereich	an andere Bereiche	
		1 000 EUR					
131 000 00	**LK Ahrweiler**	45 195	32 239	27 980	646	4 891	7 419
131 007 00	Bad Neuenahr-Ahrweiler, St.	9 128	8 087	7 313	4	997	41
131 070 00	Remagen, St.	5 475	2 983	2 683	201	799	1 493
131 077 00	Sinzig, St.	4 565	3 647	3 357	23	701	194
131 090 00	Grafschaft	5 206	4 857	4 586	112	229	8
131 000 01	VG Adenau	5 876	3 670	3 285	119	409	1 678
	Verbandsgemeinde	1 002	766	535	25	81	130
	Ortsgemeinden	4 873	2 904	2 750	94	327	1 548
131 000 02	VG Altenahr	4 282	3 206	2 537	120	645	311
	Verbandsgemeinde	916	578	136	- 0	337	1
	Ortsgemeinden	3 366	2 628	2 401	120	308	310
131 000 03	VG Bad Breisig	3 638	2 205	1 649	4	742	687
	Verbandsgemeinde	950	502	355	-	138	309
	Ortsgemeinden	2 688	1 703	1 294	4	604	378
131 006 03	Bad Breisig, St.	1 938	1 059	705	4	497	378
131 000 04	VG Brohltal	7 026	3 584	2 570	64	370	3 008
	Verbandsgemeinde	1 335	773	436	2	130	429
	Ortsgemeinden	5 691	2 810	2 134	62	240	2 579
131 202 04	Burgbrohl	772	272	238	-	43	457
132 000 00	**LK Altenkirchen (Ww.)**	46 681	30 976	26 476	1 340	5 639	8 726
132 050 00	Herdorf, St.	989	645	325	24	315	5
132 000 01	VG Altenkirchen (Ww.)	10 868	5 342	4 320	428	1 241	3 857
	Verbandsgemeinde	2 382	1 191	854	249	380	561
	Ortsgemeinden	8 487	4 151	3 467	179	861	3 296
132 501 01	Altenkirchen (Ww.), St.	4 364	2 238	1 885	-	245	1 881
132 000 02	VG Betzdorf	5 705	4 154	3 611	619	641	291
	Verbandsgemeinde	2 690	2 375	1 993	145	171	-
	Ortsgemeinden	3 015	1 779	1 618	474	471	291
132 006 02	Betzdorf, St.	2 235	1 455	1 400	400	379	-
132 000 03	VG Daaden	3 388	1 090	786	2	539	1 756
	Verbandsgemeinde	822	357	135	-	218	246
	Ortsgemeinden	2 566	733	651	2	321	1 510
132 018 03	Daaden	834	164	139	-	202	468
132 000 04	VG Flammersfeld	2 906	1 600	1 204	116	624	566
	Verbandsgemeinde	1 082	438	176	108	376	160
	Ortsgemeinden	1 824	1 162	1 028	8	248	406
132 000 05	VG Gebhardshain	3 489	2 269	1 956	5	340	875
	Verbandsgemeinde	941	776	624	-	115	50
	Ortsgemeinden	2 548	1 494	1 331	5	225	825
132 000 06	VG Hamm (Sieg)	3 503	2 799	2 639	138	484	81
	Verbandsgemeinde	698	221	160	138	299	40
	Ortsgemeinden	2 805	2 578	2 478	-	185	42
132 044 06	Hamm (Sieg)	1 745	1 645	1 569	-	101	-
132 000 07	VG Kirchen (Sieg)	5 673	3 570	2 498	9	800	1 293
	Verbandsgemeinde	1 377	391	137	1	248	737
	Ortsgemeinden	4 296	3 179	2 361	8	552	557
132 063 07	Kirchen (Sieg), St.	1 075	784	711	4	192	96
132 072 07	Mudersbach	997	640	359	0	230	127

36 Ausgaben und Einnahmen der verbandsfreien Gemeinden sowie der Verbandsgemeinden und ihrer Ortsgemeinden 2006 nach Arten und Verwaltungsbezirken

Gem.-Schl.-Nr.	Gebietskörperschaft	Einnahmen des Verwaltungshaushalts								
		zusammen	Steuern und steuerähnliche Einnahmen	Gebühren, zweckgebundene Abgaben	Einnahmen aus wirtschaftlicher Tätigkeit	laufende Übertragungen			Aufgabenbezogene Leistungsbeteiligungen	sonstige Einnahmen des Verwaltungshaushalts
						zusammen	darunter von			
							Bund und Land	Gemeinden / GV und Zweckverbänden		
		1 000 EUR								
131 000 00	**LK Ahrweiler**	147 819	65 693	7 918	10 212	55 936	20 868	28 324	-	8 061
131 007 00	Bad Neuenahr-Ahrweiler, St.	36 510	16 926	3 329	2 250	10 648	5 415	3 449	-	3 357
131 070 00	Remagen, St.	17 303	9 045	635	1 073	5 905	1 817	2 404	-	644
131 077 00	Sinzig, St.	16 679	8 013	803	814	6 690	2 286	2 958	-	359
131 090 00	Grafschaft	9 347	5 834	375	396	2 621	1 256	1 024	-	121
131 000 01	VG Adenau	19 327	6 377	1 254	2 643	7 786	2 853	4 380	-	1 267
	Verbandsgemeinde	6 372	20	202	37	5 548	1 168	4 178	-	565
	Ortsgemeinden	12 955	6 358	1 052	2 606	2 238	1 685	202	-	702
131 000 02	VG Altenahr	12 471	4 800	459	810	5 787	2 189	3 357	-	615
	Verbandsgemeinde	4 386	12	84	18	4 202	1 078	2 963	-	70
	Ortsgemeinden	8 084	4 788	375	792	1 585	1 111	394	-	545
131 000 03	VG Bad Breisig	15 581	5 976	642	717	7 759	1 983	5 508	-	488
	Verbandsgemeinde	6 289	67	100	7	5 906	1 029	4 738	-	209
	Ortsgemeinden	9 292	5 909	542	710	1 853	954	770	-	279
131 006 03	Bad Breisig, St.	6 394	4 271	443	501	976	424	453	-	203
131 000 04	VG Brohltal	20 602	8 723	421	1 508	8 741	3 068	5 244	-	1 209
	Verbandsgemeinde	7 002	6	215	76	6 591	1 470	4 912	-	113
	Ortsgemeinden	13 600	8 716	206	1 432	2 150	1 598	332	-	1 095
131 202 04	Burgbrohl	3 657	2 897	51	208	296	163	116	-	205
132 000 00	**LK Altenkirchen (Ww.)**	162 513	71 506	5 038	6 924	71 436	22 252	42 141	-	7 609
132 050 00	Herdorf, St.	7 124	4 366	214	351	1 927	895	309	-	266
132 000 01	VG Altenkirchen (Ww.)	33 248	12 972	1 252	1 234	15 946	4 299	9 961	-	1 845
	Verbandsgemeinde	14 594	68	629	181	12 894	1 648	9 725	-	823
	Ortsgemeinden	18 654	12 903	624	1 053	3 052	2 650	236	-	1 022
132 501 01	Altenkirchen (Ww.), St.	7 999	6 212	322	422	640	519	65	-	402
132 000 02	VG Betzdorf	19 064	8 971	693	955	7 864	1 873	5 442	-	582
	Verbandsgemeinde	6 577	51	152	181	6 035	972	4 729	-	159
	Ortsgemeinden	12 487	8 920	541	775	1 829	901	713	-	423
132 006 02	Betzdorf, St.	7 856	6 025	414	490	717	501	215	-	210
132 000 03	VG Daaden	15 406	7 817	481	886	4 859	1 389	3 223	-	1 362
	Verbandsgemeinde	3 763	16	144	63	3 347	663	2 443	-	193
	Ortsgemeinden	11 643	7 802	337	823	1 512	726	781	-	1 169
132 018 03	Daaden	4 036	2 975	128	264	376	249	127	-	292
132 000 04	VG Flammersfeld	13 177	5 466	236	543	6 607	2 549	3 690	-	326
	Verbandsgemeinde	5 413	25	202	22	4 981	1 011	3 631	-	182
	Ortsgemeinden	7 764	5 441	33	520	1 626	1 539	60	-	144
132 000 05	VG Gebhardshain	12 203	5 444	291	411	5 580	1 949	3 016	-	477
	Verbandsgemeinde	4 219	16	96	11	3 922	878	2 557	-	174
	Ortsgemeinden	7 984	5 428	195	400	1 658	1 070	459	-	303
132 000 06	VG Hamm (Sieg)	14 451	5 239	467	470	7 916	2 803	4 606	-	359
	Verbandsgemeinde	6 844	28	324	22	6 231	1 146	4 588	-	238
	Ortsgemeinden	7 607	5 211	143	448	1 685	1 658	18	-	121
132 044 06	Hamm (Sieg)	2 550	2 119	38	177	201	193	2	-	15
132 000 07	VG Kirchen (Sieg)	27 868	12 701	1 067	1 200	11 011	3 321	5 927	-	1 889
	Verbandsgemeinde	8 962	64	535	54	7 461	1 867	5 137	-	849
	Ortsgemeinden	18 905	12 637	533	1 146	3 550	1 455	790	-	1 040
132 063 07	Kirchen (Sieg), St.	6 544	3 978	133	456	1 594	906	177	-	383
132 072 07	Mudersbach	4 805	3 291	223	250	796	156	368	-	245

36 Ausgaben und Einnahmen der verbandsfreien Gemeinden sowie der Verbandsgemeinden und ihrer Ortsgemeinden 2006 nach Arten und Verwaltungsbezirken

Gem.-Schl.-Nr.	Gebietskörperschaft	Einnahmen des Vermögenshaushalts							
		zusammen	Darlehens-rückflüsse	Beiträge und ähnliche Entgelte	Zuweisungen und Zuschüsse für Investitionen		Schulden-aufnahmen		sonstige Einnahmen des Vermögens haushalts
					zusammen	darunter von Bund und Land	zusammen	darunter Kredit-markt-mittel 2)	
		1 000 EUR							
131 000 00	**LK Ahrweiler**	46 409	33	6 455	10 044	7 251	10 721	10 721	19 156
131 007 00	Bad Neuenahr-Ahrweiler, St.	11 229	13	1 905	1 074	1 040	2 000	2 000	6 237
131 070 00	Remagen, St.	4 813	11	315	1 932	1 198	1 500	1 500	1 054
131 077 00	Sinzig, St.	5 397	-	31	1 630	1 598	2 622	2 622	1 114
131 090 00	Grafschaft	5 098	-	653	1 384	1 032	2 000	2 000	1 061
131 000 01	VG Adenau	6 468	-	1 137	1 308	637	223	223	3 799
	Verbandsgemeinde	1 252	-	-	569	343	200	200	483
	Ortsgemeinden	5 216	-	1 137	740	295	23	23	3 316
131 000 02	VG Altenahr	4 772	9	1 339	985	743	1 184	1 184	1 255
	Verbandsgemeinde	903	-	-	298	172	242	242	363
	Ortsgemeinden	3 869	9	1 339	687	571	942	942	892
131 000 03	VG Bad Breisig	3 259	0	625	224	201	1 192	1 192	1 218
	Verbandsgemeinde	952	0	-	64	64	548	548	340
	Ortsgemeinden	2 307	-	625	160	136	644	644	878
131 006 03	Bad Breisig, St.	1 358	-	225	123	105	491	491	519
131 000 04	VG Brohltal	5 373	-	450	1 507	802	-	-	3 417
	Verbandsgemeinde	1 078	-	-	459	214	-	-	619
	Ortsgemeinden	4 296	-	450	1 047	588	-	-	2 798
131 202 04	Burgbrohl	769	-	- 20	206	194	-	-	584
132 000 00	**LK Altenkirchen (Ww.)**	44 766	39	3 842	9 411	8 418	14 816	14 816	16 656
132 050 00	Herdorf, St.	679	-	108	86	86	-	-	485
132 000 01	VG Altenkirchen (Ww.)	9 241	14	714	1 136	873	2 481	2 481	4 894
	Verbandsgemeinde	2 167	-	-	417	262	965	965	786
	Ortsgemeinden	7 074	14	714	719	612	1 517	1 517	4 108
132 501 01	Altenkirchen (Ww.), St.	3 940	9	136	537	512	1 516	1 516	1 742
132 000 02	VG Betzdorf	5 188	3	371	1 652	1 503	1 228	1 228	1 935
	Verbandsgemeinde	3 032	1	-	1 396	1 271	1 003	1 003	632
	Ortsgemeinden	2 156	2	371	255	232	225	225	1 303
132 006 02	Betzdorf, St.	1 568	2	276	232	218	225	225	833
132 000 03	VG Daaden	2 870	4	291	177	151	61	61	2 338
	Verbandsgemeinde	714	-	-	128	107	-	-	585
	Ortsgemeinden	2 156	4	291	49	44	61	61	1 752
132 018 03	Daaden	646	4	139	44	44	-	-	459
132 000 04	VG Flammersfeld	2 844	0	165	1 193	894	525	525	960
	Verbandsgemeinde	921	0	-	543	492	-	-	378
	Ortsgemeinden	1 922	-	165	650	402	525	525	582
132 000 05	VG Gebhardshain	3 510	-	1 120	364	353	170	170	1 857
	Verbandsgemeinde	956	-	-	339	330	-	-	617
	Ortsgemeinden	2 555	-	1 120	25	23	170	170	1 240
132 000 06	VG Hamm (Sieg)	3 575	2	328	885	873	1 584	1 584	776
	Verbandsgemeinde	1 416	-	-	131	131	986	986	299
	Ortsgemeinden	2 159	2	328	754	742	598	598	478
132 044 06	Hamm (Sieg)	1 408	-	146	681	681	325	325	257
132 000 07	VG Kirchen (Sieg)	4 403	17	514	1 425	1 283	247	247	2 201
	Verbandsgemeinde	1 096	13	-	505	445	-	-	577
	Ortsgemeinden	3 307	4	514	919	838	247	247	1 623
132 063 07	Kirchen (Sieg), St.	720	-	59	213	204	-	-	448
132 072 07	Mudersbach	602	4	47	132	132	247	247	172

36 Ausgaben und Einnahmen der verbandsfreien Gemeinden sowie der Verbandsgemeinden und ihrer Ortsgemeinden 2006 nach Arten und Verwaltungsbezirken

Gem.-Schl.-Nr.	Gebietskörperschaft	Brutto-aus-gaben [1]	Bereinigte Bruttoausgaben		Nettoausgaben		Brutto-ein-nahmen [1]	Bereinigte Bruttoeinnahmen		Nettoeinnahmen	
		1 000 EUR		EUR je Einw.	1 000 EUR	EUR je Einw.	1 000 EUR		EUR je Einw.	1 000 EUR	EUR je Einw.
131 000 00	**LK Ahrweiler**	185 675	164 211	1 264,26	118 190	909,95	182 388	160 924	1 238,95	114 903	884,64
131 007 00	Bad Neuenahr-Ahrweiler, St.	45 737	37 322	1 359,30	27 393	997,67	47 740	39 325	1 432,23	29 395	1 070,60
131 070 00	Remagen, St.	22 732	20 321	1 246,95	14 281	876,31	22 115	19 705	1 209,11	13 665	838,47
131 077 00	Sinzig, St.	21 133	19 213	1 084,25	12 344	696,59	22 076	20 155	1 137,44	13 286	749,78
131 090 00	Grafschaft	14 590	13 638	1 231,45	10 231	923,80	14 444	13 492	1 218,25	10 085	910,61
131 000 01	VG Adenau	22 606	19 462	1 381,15	14 350	1 018,40	22 707	19 563	1 388,33	14 451	1 025,58
	Verbandsgemeinde	4 312	3 852	273,35	1 011	71,72	4 536	4 076	289,23	1 234	87,60
	Ortsgemeinden	18 293	15 610	1 107,80	13 340	946,68	18 171	15 487	1 099,11	13 217	937,98
131 000 02	VG Altenahr	14 723	13 532	1 175,79	9 241	802,93	15 080	13 890	1 206,87	9 599	834,00
	Verbandsgemeinde	3 146	2 794	242,77	620	53,87	3 127	2 776	241,18	602	52,29
	Ortsgemeinden	11 577	10 738	933,02	8 621	749,05	11 953	11 114	965,69	8 997	781,72
131 000 03	VG Bad Breisig	17 752	16 915	1 283,10	11 935	905,32	16 119	15 282	1 159,23	10 302	781,46
	Verbandsgemeinde	4 519	4 139	313,97	1 029	78,03	4 520	4 141	314,10	1 030	78,16
	Ortsgemeinden	13 234	12 776	969,12	10 906	827,29	11 599	11 141	845,13	9 272	703,30
131 006 03	Bad Breisig, St.	9 540	9 204	1 029,82	8 222	919,93	7 752	7 417	829,80	6 435	719,91
131 000 04	VG Brohltal	26 402	23 807	1 283,06	18 415	992,48	22 106	19 512	1 051,55	14 120	760,97
	Verbandsgemeinde	4 797	4 433	238,90	1 627	87,68	4 211	3 847	207,31	1 041	56,08
	Ortsgemeinden	21 605	19 374	1 044,16	16 789	904,80	17 896	15 665	844,25	13 079	704,89
131 202 04	Burgbrohl	4 987	4 256	1 296,05	3 778	1 150,50	4 427	3 696	1 125,54	3 218	980,00
132 000 00	**LK Altenkirchen (Ww.)**	199 095	179 512	1 319,65	132 888	976,90	179 444	159 861	1 175,19	113 236	832,44
132 050 00	Herdorf, St.	8 526	7 692	1 070,04	6 402	890,49	7 803	6 969	969,40	5 678	789,85
132 000 01	VG Altenkirchen (Ww.)	38 149	32 813	1 393,29	23 299	989,32	36 358	31 022	1 317,24	21 508	913,26
	Verbandsgemeinde	10 702	9 426	400,24	3 516	149,30	10 631	9 355	397,21	3 445	146,27
	Ortsgemeinden	27 447	23 387	993,05	19 783	840,01	25 727	21 668	920,03	18 063	766,99
132 501 01	Altenkirchen (Ww.), St.	12 524	10 474	1 670,18	9 353	1 491,43	11 939	9 888	1 576,81	8 767	1 398,06
132 000 02	VG Betzdorf	27 984	25 640	1 584,28	20 587	1 272,05	20 321	17 977	1 110,77	12 924	798,55
	Verbandsgemeinde	5 793	5 093	314,72	1 912	118,13	5 677	4 977	307,55	1 796	110,96
	Ortsgemeinden	22 191	20 547	1 269,56	18 675	1 153,92	14 643	12 999	803,22	11 128	687,59
132 006 02	Betzdorf, St.	15 716	14 899	1 431,09	13 951	1 340,01	9 424	8 607	826,70	7 659	735,62
132 000 03	VG Daaden	16 762	13 466	1 118,61	10 867	902,73	15 991	12 695	1 054,54	10 096	838,66
	Verbandsgemeinde	2 650	2 062	171,28	1 041	86,51	2 191	1 603	133,18	583	48,40
	Ortsgemeinden	14 112	11 404	947,33	9 826	816,22	13 799	11 091	921,36	9 513	790,25
132 018 03	Daaden	4 762	4 087	909,96	3 663	815,74	4 681	4 006	892,06	3 583	797,84
132 000 04	VG Flammersfeld	15 401	14 593	1 223,46	9 923	831,90	13 176	12 369	1 036,96	7 698	645,40
	Verbandsgemeinde	5 259	4 969	416,57	2 535	212,50	3 490	3 199	268,22	765	64,15
	Ortsgemeinden	10 142	9 625	806,89	7 388	619,40	9 687	9 170	768,74	6 933	581,25
132 000 05	VG Gebhardshain	13 806	12 218	1 093,37	9 021	807,23	13 590	12 002	1 074,01	8 804	787,86
	Verbandsgemeinde	3 002	2 660	238,04	1 015	90,81	3 051	2 709	242,44	1 064	95,20
	Ortsgemeinden	10 804	9 558	855,33	8 006	716,42	10 539	9 293	831,57	7 740	692,66
132 000 06	VG Hamm (Sieg)	18 542	17 778	1 349,65	12 349	937,55	15 062	14 298	1 085,46	8 870	673,36
	Verbandsgemeinde	5 920	5 459	414,47	2 449	185,91	5 296	4 836	367,15	1 826	138,60
	Ortsgemeinden	12 623	12 318	935,18	9 901	751,64	9 766	9 462	718,30	7 044	534,77
132 044 06	Hamm (Sieg)	5 957	5 851	1 716,98	4 976	1 460,08	3 958	3 853	1 130,43	2 977	873,54
132 000 07	VG Kirchen (Sieg)	32 511	29 605	1 183,41	22 340	892,99	28 751	25 846	1 033,13	18 581	742,72
	Verbandsgemeinde	6 862	6 473	258,75	2 332	93,23	6 539	6 150	245,84	2 009	80,32
	Ortsgemeinden	25 649	23 132	924,65	20 008	799,76	22 212	19 696	787,29	16 571	662,40
132 063 07	Kirchen (Sieg), St.	9 970	9 081	995,65	7 786	853,68	7 264	6 375	698,98	5 081	557,01
132 072 07	Mudersbach	5 907	5 361	850,88	4 696	745,42	5 406	4 860	771,46	4 196	666,00

36 Ausgaben und Einnahmen der verbandsfreien Gemeinden sowie der Verbandsgemeinden und ihrer Ortsgemeinden 2006 nach Arten und Verwaltungsbezirken

Gem.-Schl.-Nr.	Gebietskörperschaft	Ausgaben des Verwaltungshaushalts						
		zusammen	Personal-ausgaben	sächliche Verwaltungs-ausgaben	Zins-ausgaben	laufende Übertragungen		sonstige Ausgaben des Verwaltungs-haushalts
						an öffentlichen Bereich	an andere Bereiche	
		1 000 EUR						
	noch: LK Altenkirchen (Ww.)							
132 076 07	Niederfischbach	3 981	640	375	237	1 850	340	539
132 000 08	VG Wissen	21 291	4 652	2 396	1 253	9 076	1 136	2 778
	Verbandsgemeinde	7 841	3 778	1 317	430	751	954	611
	Ortsgemeinden	13 450	873	1 079	823	8 325	183	2 167
132 117 08	Wissen, St.	8 104	438	553	621	5 250	143	1 099
133 000 00	**LK Bad Kreuznach**	236 003	57 997	32 161	7 537	71 127	31 986	35 196
133 006 00	Bad Kreuznach, gr. kr. St.	79 466	18 057	11 312	3 946	17 477	22 429	6 244
133 052 00	Kirn, St.	12 423	3 752	1 844	549	3 051	1 637	1 590
133 000 01	VG Bad Kreuznach	10 129	3 187	1 216	167	3 880	397	1 282
	Verbandsgemeinde	2 854	1 361	495	82	533	134	249
	Ortsgemeinden	7 275	1 826	721	85	3 347	263	1 033
133 000 02	VG Bad Münster am Stein-Ebg.	28 003	3 997	2 665	1 157	5 850	1 546	12 789
	Verbandsgemeinde	5 046	2 267	952	760	563	282	223
	Ortsgemeinden	22 958	1 730	1 713	397	5 287	1 265	12 566
133 007 02	Bad Münster am Stein-Ebg., St.	16 775	686	1 004	334	2 243	720	11 788
133 000 03	VG Kirn-Land	11 695	3 789	1 766	257	4 822	360	700
	Verbandsgemeinde	3 976	2 058	627	109	745	213	223
	Ortsgemeinden	7 719	1 731	1 139	148	4 077	147	477
133 000 04	VG Langenlonsheim	17 623	4 248	2 418	419	8 319	642	1 576
	Verbandsgemeinde	5 637	2 254	1 111	373	441	374	1 085
	Ortsgemeinden	11 985	1 994	1 307	47	7 878	269	490
133 054 04	Langenlonsheim	4 977	469	406	-	3 952	124	27
133 000 05	VG Meisenheim	12 795	3 160	1 788	308	4 144	990	2 404
	Verbandsgemeinde	5 677	2 521	1 067	198	375	788	729
	Ortsgemeinden	7 118	639	721	111	3 770	202	1 675
133 000 06	VG Rüdesheim	26 931	7 989	4 323	158	9 336	891	4 235
	Verbandsgemeinde	7 121	3 080	1 488	151	1 087	576	740
	Ortsgemeinden	19 810	4 909	2 835	7	8 249	314	3 495
133 000 07	VG Bad Sobernheim	24 866	6 079	3 090	405	9 659	2 557	3 077
	Verbandsgemeinde	7 888	3 289	1 208	313	904	1 584	591
	Ortsgemeinden	16 978	2 790	1 882	92	8 755	973	2 486
133 501 07	Bad Sobernheim, St.	7 406	787	847	34	3 848	734	1 157
133 000 08	VG Stromberg	12 073	3 740	1 738	171	4 587	537	1 299
	Verbandsgemeinde	3 486	1 815	727	74	494	318	59
	Ortsgemeinden	8 587	1 925	1 012	97	4 094	220	1 241
133 103 08	Stromberg, St.	3 695	916	471	55	1 750	39	465
134 000 00	**LK Birkenfeld**	124 615	32 803	14 935	4 008	37 881	13 915	21 074
134 045 00	Idar-Oberstein, gr. kr. St.	49 723	13 167	5 017	2 603	10 611	11 095	7 229
134 000 01	VG Baumholder	13 692	2 992	1 714	150	5 566	630	2 639
	Verbandsgemeinde	4 806	2 357	782	58	835	128	646
	Ortsgemeinden	8 887	635	932	92	4 731	502	1 993
134 005 01	Baumholder, St.	4 037	364	332	25	2 197	291	829
134 000 02	VG Birkenfeld	29 290	6 860	3 511	800	9 615	1 724	6 779
	Verbandsgemeinde	11 248	5 563	1 529	606	1 168	909	1 473
	Ortsgemeinden	18 042	1 297	1 982	194	8 447	815	5 307

36 Ausgaben und Einnahmen der verbandsfreien Gemeinden sowie der Verbandsgemeinden und ihrer Ortsgemeinden 2006 nach Arten und Verwaltungsbezirken

Gem.-Schl.-Nr.	Gebietskörperschaft	Ausgaben des Vermögenshaushalts					
		zusammen	Sachinvestitionen		Investitionszuweisungen, Darlehen, Tilgungen		sonstige Ausgaben des Vermögens haushalts
			zusammen	darunter Baumaßnahmen	an öffentlichen Bereich	an andere Bereiche	
		1 000 EUR					
	noch: LK Altenkirchen (Ww.)						
132 076 07	Niederfischbach	942	657	603	4	93	189
132 000 08	VG Wissen	10 160	9 505	9 138	-	653	1
	Verbandsgemeinde	687	543	314	-	144	-
	Ortsgemeinden	9 473	8 962	8 823	-	510	1
132 117 08	Wissen, St.	8 938	8 580	8 534	-	358	-
133 000 00	**LK Bad Kreuznach**	42 872	26 036	20 212	534	8 391	7 911
133 006 00	Bad Kreuznach, gr. kr. St.	12 573	6 586	4 382	30	4 154	1 803
133 052 00	Kirn, St.	3 663	3 103	2 738	0	515	45
133 000 01	VG Bad Kreuznach	2 101	1 188	431	-	80	833
	Verbandsgemeinde	165	114	53	-	51	-
	Ortsgemeinden	1 936	1 074	378	-	29	833
133 000 02	VG Bad Münster am Stein-Ebg.	3 404	1 119	818	8	1 519	757
	Verbandsgemeinde	756	203	33	-	445	108
	Ortsgemeinden	2 648	916	785	8	1 074	649
133 007 02	Bad Münster am Stein-Ebg., St.	1 496	397	361	2	1 024	74
133 000 03	VG Kirn-Land	1 755	1 044	881	66	214	430
	Verbandsgemeinde	477	356	286	31	85	4
	Ortsgemeinden	1 278	688	595	35	129	426
133 000 04	VG Langenlonsheim	3 502	1 312	1 006	19	608	1 562
	Verbandsgemeinde	1 242	573	405	14	341	314
	Ortsgemeinden	2 260	739	601	5	267	1 249
133 054 04	Langenlonsheim	945	172	149	-	31	742
133 000 05	VG Meisenheim	2 991	1 552	1 261	-	453	986
	Verbandsgemeinde	511	268	44	-	215	28
	Ortsgemeinden	2 480	1 284	1 217	-	238	958
133 000 06	VG Rüdesheim	5 115	4 718	4 183	73	157	167
	Verbandsgemeinde	1 236	1 123	1 063	1	88	24
	Ortsgemeinden	3 879	3 595	3 120	72	69	143
133 000 07	VG Bad Sobernheim	4 782	3 578	3 192	3	554	648
	Verbandsgemeinde	2 046	1 835	1 669	-	212	-
	Ortsgemeinden	2 736	1 743	1 523	3	342	648
133 501 07	Bad Sobernheim, St.	675	434	389	-	206	34
133 000 08	VG Stromberg	2 988	1 836	1 319	336	137	679
	Verbandsgemeinde	602	216	135	329	56	1
	Ortsgemeinden	2 386	1 621	1 184	7	81	678
133 103 08	Stromberg, St.	712	510	370	7	45	150
134 000 00	**LK Birkenfeld**	25 261	13 918	9 759	53	5 220	6 070
134 045 00	Idar-Oberstein, gr. kr. St.	9 049	5 372	3 934	5	2 069	1 603
134 000 01	VG Baumholder	2 871	1 685	536	5	1 045	136
	Verbandsgemeinde	524	493	85	-	19	12
	Ortsgemeinden	2 347	1 192	450	5	1 026	124
134 005 01	Baumholder, St.	1 432	530	34	4	897	-
134 000 02	VG Birkenfeld	5 860	3 741	3 094	33	1 083	1 003
	Verbandsgemeinde	1 582	1 225	1 149	-	357	-
	Ortsgemeinden	4 279	2 516	1 945	33	726	1 003

36 Ausgaben und Einnahmen der verbandsfreien Gemeinden sowie der Verbandsgemeinden und ihrer Ortsgemeinden 2006 nach Arten und Verwaltungsbezirken

Gem.-Schl.-Nr.	Gebietskörperschaft	Einnahmen des Verwaltungshaushalts								
		zusammen	Steuern und steuerähnliche Einnahmen	Gebühren, zweckgebundene Abgaben	Einnahmen aus wirtschaftlicher Tätigkeit	laufende Übertragungen			Aufgabenbezogene Leistungsbeteiligungen	sonstige Einnahmen des Verwaltungshaushalts
						zusammen	darunter von			
							Bund und Land	Gemeinden / GV und Zweckverbänden		
		1 000 EUR								
	noch: LK Altenkirchen (Ww.)									
132 076 07	Niederfischbach	3 997	2 729	110	274	659	170	244	-	226
132 000 08	VG Wissen	19 972	8 529	337	874	9 728	3 174	5 966	-	505
	Verbandsgemeinde	7 898	46	166	52	7 257	1 195	5 479	-	376
	Ortsgemeinden	12 074	8 483	170	821	2 471	1 979	487	-	129
132 117 08	Wissen, St.	7 985	6 228	110	571	1 001	682	317	-	76
133 000 00	**LK Bad Kreuznach**	209 333	88 156	8 786	10 543	90 293	28 633	44 479	-	11 555
133 006 00	Bad Kreuznach, gr. kr. St.	69 915	30 215	3 748	3 823	27 136	6 903	9 457	-	4 993
133 052 00	Kirn, St.	11 408	6 242	458	1 267	3 107	1 244	920	-	334
133 000 01	VG Bad Kreuznach	9 225	3 710	336	525	4 279	1 385	2 737	-	375
	Verbandsgemeinde	2 758	1	51	8	2 587	644	1 812	-	111
	Ortsgemeinden	6 467	3 709	285	517	1 692	740	925	-	264
133 000 02	VG Bad Münster am Stein-Ebg.	14 919	4 634	841	761	7 065	2 338	3 155	-	1 619
	Verbandsgemeinde	5 050	12	129	71	4 153	907	2 792	-	685
	Ortsgemeinden	9 869	4 622	711	690	2 912	1 431	363	-	934
133 007 02	Bad Münster am Stein-Ebg., St.	4 295	1 626	547	301	1 156	492	41	-	664
133 000 03	VG Kirn-Land	11 314	3 336	403	1 065	6 166	2 131	3 401	-	344
	Verbandsgemeinde	3 986	5	54	169	3 585	829	2 311	-	172
	Ortsgemeinden	7 328	3 330	349	896	2 582	1 301	1 090	-	171
133 000 04	VG Langenlonsheim	17 696	8 311	772	400	7 279	1 704	5 104	-	933
	Verbandsgemeinde	5 683	4	302	29	4 854	621	4 104	-	494
	Ortsgemeinden	12 013	8 307	470	371	2 425	1 083	999	-	439
133 054 04	Langenlonsheim	5 006	3 931	97	131	639	305	239	-	209
133 000 05	VG Meisenheim	11 252	4 385	366	372	5 748	2 306	2 999	-	381
	Verbandsgemeinde	4 493	4	191	63	4 093	1 043	2 711	-	141
	Ortsgemeinden	6 759	4 381	174	310	1 655	1 263	288	-	240
133 000 06	VG Rüdesheim	26 864	11 622	856	789	12 703	5 523	6 364	-	894
	Verbandsgemeinde	7 086	10	162	5	6 658	2 051	3 995	-	252
	Ortsgemeinden	19 778	11 612	694	784	6 045	3 472	2 369	-	642
133 000 07	VG Bad Sobernheim	24 685	10 161	668	1 042	11 385	3 300	7 131	-	1 429
	Verbandsgemeinde	7 665	46	138	45	7 297	1 441	5 383	-	139
	Ortsgemeinden	17 020	10 115	530	997	4 088	1 858	1 748	-	1 290
133 501 07	Bad Sobernheim, St.	7 454	5 074	289	497	1 205	457	532	-	389
133 000 08	VG Stromberg	12 055	5 539	338	500	5 426	1 800	3 212	-	253
	Verbandsgemeinde	3 486	55	85	19	3 253	750	2 210	-	73
	Ortsgemeinden	8 570	5 484	253	480	2 173	1 050	1 002	-	179
133 103 08	Stromberg, St.	3 709	2 412	109	152	956	403	499	-	81
134 000 00	**LK Birkenfeld**	116 388	51 773	5 117	7 900	42 434	18 857	19 255	-	9 164
134 045 00	Idar-Oberstein, gr. kr. St.	46 936	26 514	2 279	2 342	10 861	5 082	4 307	-	4 940
134 000 01	VG Baumholder	13 855	4 268	242	824	7 023	3 215	2 864	-	1 499
	Verbandsgemeinde	5 026	17	112	21	4 581	1 325	2 864	-	294
	Ortsgemeinden	8 829	4 250	130	802	2 442	1 890	0	-	1 204
134 005 01	Baumholder, St.	3 976	2 069	44	321	1 078	756	-	-	464
134 000 02	VG Birkenfeld	24 008	9 661	641	1 954	10 630	4 294	5 640	-	1 121
	Verbandsgemeinde	8 894	48	322	39	8 210	2 151	5 637	-	274
	Ortsgemeinden	15 114	9 613	319	1 915	2 420	2 143	3	-	847

36 Ausgaben und Einnahmen der verbandsfreien Gemeinden sowie der Verbandsgemeinden und ihrer Ortsgemeinden 2006 nach Arten und Verwaltungsbezirken

Gem.-Schl.-Nr.	Gebietskörperschaft	Einnahmen des Vermögenshaushalts							
		zusammen	Darlehens-rückflüsse	Beiträge und ähnliche Entgelte	Zuweisungen und Zuschüsse für Investitionen		Schulden-aufnahmen		sonstige Einnahmen des Vermögens haushalts
					zusammen	darunter von Bund und Land	zusammen	darunter Kredit-markt-mittel 2)	
		1 000 EUR							
	noch: LK Altenkirchen (Ww.)								
132 076 07	Niederfischbach	819	-	234	256	247	-	-	329
132 000 08	VG Wissen	12 456	-	232	2 493	2 401	8 521	8 521	1 211
	Verbandsgemeinde	638	-	-	346	270	113	113	179
	Ortsgemeinden	11 818	-	232	2 147	2 131	8 408	8 408	1 032
132 117 08	Wissen, St.	11 339	-	72	2 144	2 129	8 196	8 196	928
133 000 00	**LK Bad Kreuznach**	42 988	856	3 246	11 687	10 002	6 017	6 017	21 182
133 006 00	Bad Kreuznach, gr. kr. St.	13 041	820	737	3 877	3 776	2 900	2 900	4 707
133 052 00	Kirn, St.	3 406	9	434	1 512	1 443	1 061	1 061	390
133 000 01	VG Bad Kreuznach	2 196	-	352	151	119	46	46	1 648
	Verbandsgemeinde	277	-	-	32	31	-	-	246
	Ortsgemeinden	1 919	-	352	119	88	46	46	1 403
133 000 02	VG Bad Münster am Stein-Ebg.	2 393	3	2	503	435	905	905	980
	Verbandsgemeinde	712	-	-	130	101	338	338	244
	Ortsgemeinden	1 681	3	2	373	334	567	567	736
133 007 02	Bad Münster am Stein-Ebg., St.	1 159	-	-	126	100	567	567	467
133 000 03	VG Kirn-Land	1 010	1	284	271	180	-	-	455
	Verbandsgemeinde	231	-	-	82	47	-	-	149
	Ortsgemeinden	779	1	284	189	133	-	-	306
133 000 04	VG Langenlonsheim	3 498	5	327	638	487	16	16	2 512
	Verbandsgemeinde	1 323	-	-	486	484	-	-	837
	Ortsgemeinden	2 175	5	327	152	3	16	16	1 676
133 054 04	Langenlonsheim	943	-	28	138	-	16	16	761
133 000 05	VG Meisenheim	3 117	5	350	779	627	235	235	1 748
	Verbandsgemeinde	369	5	-	102	83	98	98	164
	Ortsgemeinden	2 748	-	350	677	545	137	137	1 584
133 000 06	VG Rüdesheim	7 585	9	492	1 505	1 197	31	31	5 549
	Verbandsgemeinde	1 361	0	-	621	546	-	-	740
	Ortsgemeinden	6 224	9	492	883	650	31	31	4 809
133 000 07	VG Bad Sobernheim	4 374	4	211	1 951	1 398	660	660	1 548
	Verbandsgemeinde	2 194	-	-	1 413	1 070	586	586	194
	Ortsgemeinden	2 180	4	211	538	329	74	74	1 354
133 501 07	Bad Sobernheim, St.	431	4	68	70	48	74	74	215
133 000 08	VG Stromberg	2 368	1	58	501	339	163	163	1 645
	Verbandsgemeinde	305	-	-	247	115	-	-	59
	Ortsgemeinden	2 063	1	58	254	224	163	163	1 587
133 103 08	Stromberg, St.	643	-	3	181	168	-	-	460
134 000 00	**LK Birkenfeld**	25 845	24	2 145	4 038	3 529	3 670	3 464	15 968
134 045 00	Idar-Oberstein, gr. kr. St.	8 390	22	909	690	601	2 500	2 500	4 270
134 000 01	VG Baumholder	4 291	-	287	544	456	90	90	3 370
	Verbandsgemeinde	1 027	-	-	456	416	17	17	554
	Ortsgemeinden	3 264	-	287	87	40	73	73	2 817
134 005 01	Baumholder, St.	1 233	-	34	-	-	-	-	1 200
134 000 02	VG Birkenfeld	6 160	-	659	1 547	1 447	206	-	3 749
	Verbandsgemeinde	1 043	-	-	686	605	-	-	357
	Ortsgemeinden	5 117	-	659	861	842	206	-	3 392

36 Ausgaben und Einnahmen der verbandsfreien Gemeinden sowie der Verbandsgemeinden und ihrer Ortsgemeinden 2006 nach Arten und Verwaltungsbezirken

Gem.-Schl.-Nr.	Gebietskörperschaft	Brutto-aus-gaben [1]	Bereinigte Bruttoausgaben		Nettoausgaben		Brutto-ein-nahmen [1]	Bereinigte Bruttoeinnahmen		Nettoeinnahmen	
		1 000 EUR		EUR je Einw.	1 000 EUR	EUR je Einw.	1 000 EUR		EUR je Einw.	1 000 EUR	EUR je Einw.
	noch: LK Altenkirchen (Ww.)										
132 076 07	Niederfischbach	4 923	4 489	921,48	3 812	782,42	4 817	4 384	899,77	3 706	760,71
132 000 08	VG Wissen	27 414	25 706	1 629,43	18 100	1 147,28	28 392	26 684	1 691,42	19 078	1 209,28
	Verbandsgemeinde	4 492	3 830	242,75	820	52,00	4 500	3 838	243,27	829	52,53
	Ortsgemeinden	22 923	21 876	1 386,68	17 279	1 095,28	23 892	22 846	1 448,15	18 249	1 156,75
132 117 08	Wissen, St.	17 042	16 139	1 908,08	13 011	1 538,31	19 324	18 420	2 177,85	15 293	1 808,08
133 000 00	**LK Bad Kreuznach**	257 743	228 458	1 446,21	163 182	1 032,99	231 189	201 903	1 278,11	136 627	864,89
133 006 00	Bad Kreuznach, gr. kr. St.	92 038	78 854	1 797,04	58 118	1 324,49	82 955	69 771	1 590,04	49 035	1 117,49
133 052 00	Kirn, St.	16 086	14 877	1 726,25	11 089	1 286,69	14 814	13 605	1 578,68	9 817	1 139,12
133 000 01	VG Bad Kreuznach	10 710	10 090	1 124,89	7 223	805,20	9 901	9 281	1 034,69	6 414	715,01
	Verbandsgemeinde	1 499	1 249	139,27	180	20,05	1 515	1 266	141,13	197	21,91
	Ortsgemeinden	9 211	8 841	985,62	7 043	785,15	8 385	8 015	893,57	6 217	693,10
133 000 02	VG Bad Münster am Stein-Ebg.	28 880	26 426	2 332,98	22 241	1 963,50	14 784	12 330	1 088,57	8 145	719,09
	Verbandsgemeinde	3 274	3 050	269,23	1 032	91,11	3 234	3 010	265,72	992	87,60
	Ortsgemeinden	25 605	23 376	2 063,75	21 209	1 872,39	11 550	9 320	822,85	7 153	631,49
133 007 02	Bad Münster am Stein-Ebg., St.	18 272	16 788	4 379,92	16 137	4 209,98	5 454	3 971	1 035,90	3 319	865,96
133 000 03	VG Kirn-Land	11 474	10 701	1 023,96	6 644	635,69	10 349	9 576	916,25	5 518	527,98
	Verbandsgemeinde	2 477	2 253	215,56	767	73,34	2 241	2 017	192,98	530	50,76
	Ortsgemeinden	8 997	8 449	808,40	5 877	562,35	8 107	7 559	723,27	4 988	477,23
133 000 04	VG Langenlonsheim	17 398	15 638	1 166,30	11 862	884,72	17 467	15 707	1 171,46	11 932	889,88
	Verbandsgemeinde	3 153	2 067	154,18	540	40,27	3 280	2 194	163,66	667	49,75
	Ortsgemeinden	14 245	13 571	1 012,12	11 322	844,45	14 187	13 513	1 007,80	11 265	840,13
133 054 04	Langenlonsheim	5 923	5 758	1 585,81	5 106	1 406,35	5 950	5 785	1 593,26	5 133	1 413,80
133 000 05	VG Meisenheim	13 858	12 355	1 474,64	8 189	977,45	12 442	10 938	1 305,62	6 773	808,43
	Verbandsgemeinde	4 260	4 074	486,22	2 142	255,72	2 934	2 747	327,90	816	97,40
	Ortsgemeinden	9 597	8 281	988,42	6 047	721,73	9 508	8 191	977,72	5 957	711,03
133 000 06	VG Rüdesheim	29 087	24 720	979,97	14 162	561,42	31 491	27 124	1 075,28	16 566	656,72
	Verbandsgemeinde	5 398	4 658	184,66	827	32,79	5 489	4 749	188,26	918	36,38
	Ortsgemeinden	23 689	20 062	795,31	13 335	528,64	26 002	22 375	887,02	15 648	620,34
133 000 07	VG Bad Sobernheim	25 066	22 956	1 252,60	15 429	841,85	24 476	22 367	1 220,43	14 839	809,68
	Verbandsgemeinde	5 353	5 141	280,49	1 589	86,71	5 277	5 064	276,33	1 513	82,56
	Ortsgemeinden	19 713	17 816	972,11	13 839	755,14	19 200	17 302	944,10	13 326	727,12
133 501 07	Bad Sobernheim, St.	8 081	7 536	1 169,84	6 500	1 009,02	7 885	7 340	1 139,41	6 304	978,59
133 000 08	VG Stromberg	13 147	11 841	1 261,57	8 226	876,43	12 510	11 204	1 193,65	7 589	808,51
	Verbandsgemeinde	2 174	2 108	224,57	777	82,75	1 877	1 811	192,92	480	51,09
	Ortsgemeinden	10 973	9 733	1 037,00	7 449	793,68	10 633	9 393	1 000,73	7 109	757,41
133 103 08	Stromberg, St.	4 406	3 919	1 226,22	2 843	889,43	4 352	3 865	1 209,29	2 789	872,50
134 000 00	**LK Birkenfeld**	138 296	123 157	1 409,22	92 482	1 058,22	130 653	115 514	1 321,76	84 839	970,76
134 045 00	Idar-Oberstein, gr. kr. St.	58 772	54 166	1 693,63	43 978	1 375,10	55 326	50 720	1 585,89	40 533	1 267,36
134 000 01	VG Baumholder	14 416	11 878	1 159,61	7 452	727,53	15 999	13 461	1 314,17	9 035	882,09
	Verbandsgemeinde	3 182	2 536	247,57	41	4,01	3 906	3 260	318,24	765	74,68
	Ortsgemeinden	11 234	9 342	912,04	7 411	723,52	12 093	10 201	995,93	8 270	807,41
134 005 01	Baumholder, St.	5 469	4 644	1 138,77	3 888	953,35	5 210	4 384	1 075,16	3 628	889,74
134 000 02	VG Birkenfeld	30 489	26 648	1 314,56	19 682	970,94	25 506	21 665	1 068,78	14 700	725,16
	Verbandsgemeinde	8 169	7 736	381,64	3 976	196,16	5 275	4 843	238,89	1 083	53,42
	Ortsgemeinden	22 320	18 911	932,93	15 706	774,78	20 231	16 823	829,88	13 617	671,74

36 Ausgaben und Einnahmen der verbandsfreien Gemeinden sowie der Verbandsgemeinden und ihrer Ortsgemeinden 2006 nach Arten und Verwaltungsbezirken

Gem.-Schl.-Nr.	Gebietskörperschaft	Ausgaben des Verwaltungshaushalts						
		zusammen	Personal-ausgaben	sächliche Verwaltungs-ausgaben	Zins-ausgaben	laufende Übertragungen		sonstige Ausgaben des Verwaltungs-haushalts
						an öffentlichen Bereich	an andere Bereiche	
		1 000 EUR						
	noch: LK Birkenfeld							
134 010 02	Birkenfeld, St.	6 592	518	629	132	2 755	368	2 191
134 000 03	VG Herrstein	22 551	7 053	3 095	285	8 558	240	3 321
	Verbandsgemeinde	8 547	5 516	1 405	144	920	102	461
	Ortsgemeinden	14 004	1 537	1 690	141	7 638	138	2 860
134 000 04	VG Rhaunen	9 359	2 732	1 597	170	3 531	225	1 105
	Verbandsgemeinde	3 078	1 663	552	92	419	96	256
	Ortsgemeinden	6 282	1 069	1 045	78	3 112	129	848
135 000 00	**LK Cochem-Zell**	93 044	20 398	16 234	2 844	34 992	5 285	13 291
135 020 00	Cochem, St.	12 254	3 429	2 476	466	2 580	1 601	1 704
135 000 01	VG Cochem-Land	13 680	3 196	2 165	412	5 381	714	1 812
	Verbandsgemeinde	4 473	2 367	552	157	893	353	150
	Ortsgemeinden	9 208	829	1 613	254	4 488	361	1 662
135 000 02	VG Kaisersesch	16 276	3 357	2 237	386	7 830	721	1 746
	Verbandsgemeinde	4 556	2 329	936	54	456	605	177
	Ortsgemeinden	11 720	1 027	1 301	332	7 374	117	1 569
135 000 03	VG Ulmen	15 310	3 278	2 403	494	5 117	605	3 411
	Verbandsgemeinde	4 083	1 882	691	163	576	502	268
	Ortsgemeinden	11 227	1 396	1 712	331	4 541	103	3 143
135 083 03	Ulmen	2 652	181	231	96	1 327	28	790
135 000 04	VG Treis-Karden	12 361	2 289	1 918	454	5 622	688	1 392
	Verbandsgemeinde	3 646	1 784	929	148	349	217	218
	Ortsgemeinden	8 716	505	988	305	5 273	470	1 173
135 000 05	VG Zell (Mosel)	23 162	4 848	5 036	633	8 462	957	3 227
	Verbandsgemeinde	6 681	2 688	1 757	248	728	500	760
	Ortsgemeinden	16 481	2 160	3 278	385	7 734	457	2 466
135 092 05	Zell (Mosel), St.	5 185	708	1 071	186	2 284	188	748
137 000 00	**LK Mayen-Koblenz**	283 269	77 075	37 489	10 683	91 951	30 097	35 974
137 003 00	Andernach, gr. kr. St.	46 049	11 913	5 672	1 396	9 528	12 560	4 981
137 068 00	Mayen, gr. kr. St.	32 875	10 287	4 082	1 525	6 840	7 176	2 965
137 203 00	Bendorf, St.	20 027	6 244	2 294	980	5 198	1 541	3 770
137 000 01	VG Pellenz	21 596	6 054	3 495	618	8 371	826	2 232
	Verbandsgemeinde	6 233	3 456	1 158	63	728	414	414
	Ortsgemeinden	15 363	2 598	2 337	555	7 643	412	1 818
137 057 01	Kruft	4 426	706	595	132	2 370	90	533
137 081 01	Nickenich	3 589	706	785	1	1 483	101	513
137 088 01	Plaidt	4 830	929	688	330	2 558	129	197
137 000 02	VG Maifeld	29 499	7 724	3 494	1 852	11 659	802	3 968
	Verbandsgemeinde	8 127	3 744	1 517	646	1 112	556	552
	Ortsgemeinden	21 373	3 980	1 977	1 205	10 548	246	3 416
137 086 02	Ochtendung	4 480	1 258	491	374	1 792	59	505
137 089 02	Polch, St.	8 312	1 439	608	436	4 232	70	1 527
137 501 02	Münstermaifeld, St.	2 729	302	321	265	1 396	2	443
137 000 03	VG Vordereifel	17 885	5 014	2 978	449	6 711	776	1 958
	Verbandsgemeinde	5 451	3 206	763	101	758	482	141
	Ortsgemeinden	12 434	1 808	2 214	348	5 953	295	1 817

36 Ausgaben und Einnahmen der verbandsfreien Gemeinden sowie der Verbandsgemeinden und ihrer Ortsgemeinden 2006 nach Arten und Verwaltungsbezirken

Gem.-Schl.-Nr.	Gebietskörperschaft	Ausgaben des Vermögenshaushalts					
		zusammen	Sachinvestitionen		Investitionszuweisungen, Darlehen, Tilgungen		sonstige Ausgaben des Vermögens haushalts
			zusammen	darunter Baumaßnahmen	an öffentlichen Bereich	an andere Bereiche	
		1 000 EUR					
	noch: LK Birkenfeld						
134 010 02	Birkenfeld, St.	1 258	607	553	23	628	-
134 000 03	VG Herrstein	5 977	2 484	1 832	-	762	2 732
	Verbandsgemeinde	1 545	827	685	-	250	467
	Ortsgemeinden	4 432	1 656	1 147	-	511	2 264
134 000 04	VG Rhaunen	1 504	637	364	10	261	596
	Verbandsgemeinde	268	121	64	10	132	6
	Ortsgemeinden	1 236	516	299	-	130	590
135 000 00	**LK Cochem-Zell**	26 181	15 627	12 951	723	5 893	3 939
135 020 00	Cochem, St.	3 357	1 539	1 347	-	1 803	15
135 000 01	VG Cochem-Land	2 992	1 892	1 469	66	491	543
	Verbandsgemeinde	444	218	161	63	131	32
	Ortsgemeinden	2 548	1 674	1 309	3	360	511
135 000 02	VG Kaisersesch	6 049	3 655	2 885	91	1 335	968
	Verbandsgemeinde	523	305	208	66	122	31
	Ortsgemeinden	5 525	3 350	2 677	25	1 213	937
135 000 03	VG Ulmen	5 424	3 912	3 632	104	781	627
	Verbandsgemeinde	538	231	178	-	235	72
	Ortsgemeinden	4 886	3 680	3 454	104	546	556
135 083 03	Ulmen	818	648	644	25	145	-
135 000 04	VG Treis-Karden	3 359	1 728	1 342	59	720	852
	Verbandsgemeinde	728	299	121	30	306	93
	Ortsgemeinden	2 631	1 429	1 221	29	414	759
135 000 05	VG Zell (Mosel)	5 001	2 901	2 276	403	763	934
	Verbandsgemeinde	882	432	217	0	161	289
	Ortsgemeinden	4 119	2 469	2 059	403	602	645
135 092 05	Zell (Mosel), St.	1 179	691	427	111	374	3
137 000 00	**LK Mayen-Koblenz**	74 539	43 493	33 944	4 256	10 234	16 556
137 003 00	Andernach, gr. kr. St.	9 878	6 073	4 947	37	1 961	1 807
137 068 00	Mayen, gr. kr. St.	5 031	3 523	2 699	44	1 374	90
137 203 00	Bendorf, St.	5 620	2 006	1 677	1 970	893	750
137 000 01	VG Pellenz	5 296	3 398	2 691	589	437	872
	Verbandsgemeinde	905	789	487	-	116	-
	Ortsgemeinden	4 392	2 609	2 204	589	322	872
137 057 01	Kruft	1 412	566	439	496	30	319
137 081 01	Nickenich	1 282	1 135	1 056	72	16	59
137 088 01	Plaidt	1 053	621	588	21	204	206
137 000 02	VG Maifeld	11 701	7 315	6 395	72	1 246	3 067
	Verbandsgemeinde	1 264	688	379	56	308	212
	Ortsgemeinden	10 437	6 628	6 016	16	938	2 856
137 086 02	Ochtendung	4 056	3 254	2 877	5	142	654
137 089 02	Polch, St.	2 763	1 521	1 474	-	470	773
137 501 02	Münstermaifeld, St.	842	485	457	9	243	105
137 000 03	VG Vordereifel	6 629	4 803	4 002	120	326	1 379
	Verbandsgemeinde	533	431	328	15	78	9
	Ortsgemeinden	6 096	4 373	3 673	105	248	1 369

36 Ausgaben und Einnahmen der verbandsfreien Gemeinden sowie der Verbandsgemeinden und ihrer Ortsgemeinden 2006 nach Arten und Verwaltungsbezirken

Gem.-Schl.-Nr.	Gebietskörperschaft	Einnahmen des Verwaltungshaushalts								
		zusammen	Steuern und steuerähnliche Einnahmen	Gebühren, zweckgebundene Abgaben	Einnahmen aus wirtschaftlicher Tätigkeit	laufende Übertragungen			Aufgabenbezogene Leistungsbeteiligungen	sonstige Einnahmen des Verwaltungshaushalts
						zusammen	darunter von			
							Bund und Land	Gemeinden / GV und Zweckverbänden		
		1 000 EUR								
	noch: LK Birkenfeld									
134 010 02	Birkenfeld, St.	4 191	2 731	137	453	702	495	0	-	168
134 000 03	VG Herrstein	22 256	8 697	1 677	1 440	9 094	3 893	4 524	-	1 348
	Verbandsgemeinde	8 584	8	1 292	152	6 709	1 818	4 370	-	423
	Ortsgemeinden	13 672	8 689	385	1 288	2 385	2 075	153	-	925
134 000 04	VG Rhaunen	9 334	2 633	278	1 341	4 825	2 373	1 920	-	256
	Verbandsgemeinde	3 074	4	97	29	2 801	681	1 651	-	143
	Ortsgemeinden	6 260	2 629	181	1 312	2 025	1 692	269	-	113
135 000 00	**LK Cochem-Zell**	85 859	30 642	4 657	8 200	35 900	13 855	18 010	-	6 460
135 020 00	Cochem, St.	12 028	5 497	1 903	749	2 412	548	623	-	1 466
135 000 01	VG Cochem-Land	13 540	4 465	677	1 069	6 520	2 604	3 342	-	809
	Verbandsgemeinde	4 439	4	102	25	4 185	985	2 867	-	124
	Ortsgemeinden	9 101	4 461	576	1 044	2 335	1 619	475	-	685
135 000 02	VG Kaisersesch	14 928	5 797	229	629	7 168	2 733	4 145	-	1 106
	Verbandsgemeinde	4 594	27	91	3	4 403	637	3 521	-	69
	Ortsgemeinden	10 334	5 769	138	625	2 765	2 095	625	-	1 037
135 000 03	VG Ulmen	13 270	4 211	806	1 680	5 817	2 747	2 627	-	757
	Verbandsgemeinde	4 091	7	142	27	3 762	1 071	2 397	-	153
	Ortsgemeinden	9 179	4 204	664	1 653	2 055	1 676	230	-	603
135 083 03	Ulmen	1 925	1 295	44	195	323	305	4	-	67
135 000 04	VG Treis-Karden	10 471	3 009	228	1 019	5 340	1 972	2 862	-	874
	Verbandsgemeinde	3 646	2	113	14	3 392	590	2 566	-	126
	Ortsgemeinden	6 825	3 007	115	1 005	1 948	1 383	296	-	749
135 000 05	VG Zell (Mosel)	21 623	7 664	814	3 053	8 643	3 252	4 411	-	1 448
	Verbandsgemeinde	6 699	53	388	33	5 718	1 155	3 907	-	507
	Ortsgemeinden	14 924	7 611	427	3 020	2 925	2 097	504	-	942
135 092 05	Zell (Mosel), St.	4 682	2 925	151	883	518	332	7	-	205
137 000 00	**LK Mayen-Koblenz**	276 733	138 111	11 101	16 849	98 578	31 300	53 668	-	12 094
137 003 00	Andernach, gr. kr. St.	47 323	24 901	2 869	2 924	14 831	5 340	5 543	-	1 797
137 068 00	Mayen, gr. kr. St.	31 885	18 187	1 990	1 499	9 567	3 554	3 736	-	642
137 203 00	Bendorf, St.	16 126	8 545	363	1 023	4 942	2 510	1 789	-	1 253
137 000 01	VG Pellenz	20 527	9 774	626	1 625	6 996	1 402	4 800	-	1 507
	Verbandsgemeinde	6 211	14	94	40	5 946	837	4 369	-	117
	Ortsgemeinden	14 316	9 760	532	1 584	1 049	566	431	-	1 389
137 057 01	Kruft	3 577	2 308	68	300	265	89	165	-	636
137 081 01	Nickenich	3 595	2 205	293	703	124	100	13	-	270
137 088 01	Plaidt	4 790	3 350	145	407	570	311	239	-	318
137 000 02	VG Maifeld	28 996	14 016	831	1 342	11 485	4 207	7 229	-	1 322
	Verbandsgemeinde	8 048	45	261	32	7 247	1 728	5 485	-	462
	Ortsgemeinden	20 949	13 971	570	1 311	4 238	2 479	1 743	-	859
137 086 02	Ochtendung	4 417	2 838	157	313	735	214	518	-	373
137 089 02	Polch, St.	8 293	6 429	198	478	1 083	326	755	-	105
137 501 02	Münstermaifeld, St.	2 379	1 271	104	135	672	648	23	-	198
137 000 03	VG Vordereifel	17 770	7 204	464	1 413	7 531	3 299	3 845	-	1 159
	Verbandsgemeinde	5 452	5	164	21	5 163	1 483	3 350	-	99
	Ortsgemeinden	12 319	7 199	300	1 391	2 368	1 816	496	-	1 060

36 Ausgaben und Einnahmen der verbandsfreien Gemeinden sowie der Verbandsgemeinden und ihrer Ortsgemeinden 2006 nach Arten und Verwaltungsbezirken

Gem.-Schl.-Nr.	Gebietskörperschaft	Einnahmen des Vermögenshaushalts							
		zusammen	Darlehens-rückflüsse	Beiträge und ähnliche Entgelte	Zuweisungen und Zuschüsse für Investitionen		Schulden-aufnahmen		sonstige Einnahmen des Vermögens haushalts
					zusammen	darunter von Bund und Land	zusammen	darunter Kredit-markt-mittel 2)	
		1 000 EUR							
	noch: LK Birkenfeld								
134 010 02	Birkenfeld, St.	1 007	-	163	574	571	-	-	270
134 000 03	VG Herrstein	5 503	-	281	1 088	883	862	862	3 272
	Verbandsgemeinde	1 301	-	-	411	348	407	407	483
	Ortsgemeinden	4 202	-	281	677	535	455	455	2 789
134 000 04	VG Rhaunen	1 501	3	9	170	143	12	12	1 307
	Verbandsgemeinde	293	1	-	74	70	11	11	206
	Ortsgemeinden	1 208	1	9	96	73	1	1	1 101
135 000 00	**LK Cochem-Zell**	22 139	15	1 690	5 388	4 212	4 732	4 688	10 314
135 020 00	Cochem, St.	2 861	6	272	389	297	773	773	1 422
135 000 01	VG Cochem-Land	2 833	-	338	552	461	743	743	1 200
	Verbandsgemeinde	306	-	-	44	51	112	112	150
	Ortsgemeinden	2 527	-	338	508	410	631	631	1 049
135 000 02	VG Kaisersesch	4 658	-	149	1 061	914	833	833	2 615
	Verbandsgemeinde	150	-	-	66	66	-	-	84
	Ortsgemeinden	4 507	-	149	995	848	833	833	2 531
135 000 03	VG Ulmen	4 453	8	51	1 242	991	1 644	1 644	1 509
	Verbandsgemeinde	540	-	-	113	44	165	165	262
	Ortsgemeinden	3 913	8	51	1 128	947	1 478	1 478	1 247
135 083 03	Ulmen	549	8	30	2	-	354	354	156
135 000 04	VG Treis-Karden	2 726	-	415	609	443	489	489	1 213
	Verbandsgemeinde	558	-	-	91	88	250	250	216
	Ortsgemeinden	2 168	-	415	518	355	239	239	997
135 000 05	VG Zell (Mosel)	4 607	1	464	1 536	1 105	251	207	2 355
	Verbandsgemeinde	1 001	-	-	440	381	44	-	517
	Ortsgemeinden	3 606	1	464	1 096	724	207	207	1 839
135 092 05	Zell (Mosel), St.	749	-	-	126	101	-	-	623
137 000 00	**LK Mayen-Koblenz**	73 610	2 432	6 973	14 247	12 003	12 019	12 019	37 939
137 003 00	Andernach, gr. kr. St.	10 772	141	813	2 236	1 726	2 400	2 400	5 181
137 068 00	Mayen, gr. kr. St.	5 360	-	377	1 448	1 184	1 974	1 974	1 561
137 203 00	Bendorf, St.	5 195	0	275	500	397	2 793	2 793	1 627
137 000 01	VG Pellenz	3 244	18	885	520	489	-	-	1 820
	Verbandsgemeinde	563	-	-	88	85	-	-	475
	Ortsgemeinden	2 681	18	885	433	404	-	-	1 345
137 057 01	Kruft	345	2	89	168	152	-	-	85
137 081 01	Nickenich	1 275	16	643	192	192	-	-	424
137 088 01	Plaidt	415	-	152	68	60	-	-	195
137 000 02	VG Maifeld	9 105	-	501	2 573	2 348	-	-	6 031
	Verbandsgemeinde	1 889	-	-	877	866	-	-	1 012
	Ortsgemeinden	7 216	-	501	1 696	1 482	-	-	5 019
137 086 02	Ochtendung	1 699	-	4	694	655	-	-	1 001
137 089 02	Polch, St.	2 441	-	173	213	211	-	-	2 054
137 501 02	Münstermaifeld, St.	410	-	1	272	258	-	-	137
137 000 03	VG Vordereifel	6 595	11	979	1 761	1 484	1 518	1 518	2 326
	Verbandsgemeinde	542	-	-	443	383	-	-	99
	Ortsgemeinden	6 053	11	979	1 318	1 101	1 518	1 518	2 227

36 Ausgaben und Einnahmen der verbandsfreien Gemeinden sowie der Verbandsgemeinden und ihrer Ortsgemeinden 2006 nach Arten und Verwaltungsbezirken

Gem.-Schl.-Nr.	Gebietskörperschaft	Brutto-aus-gaben [1]	Bereinigte Bruttoausgaben		Nettoausgaben		Brutto-ein-nahmen [1]	Bereinigte Bruttoeinnahmen		Nettoeinnahmen	
		1 000 EUR		EUR je Einw.	1 000 EUR	EUR je Einw.	1 000 EUR		EUR je Einw.	1 000 EUR	EUR je Einw.
	noch: LK Birkenfeld										
134 010 02	Birkenfeld, St.	7 851	7 405	1 075,03	6 329	918,89	5 198	4 752	689,93	3 677	533,79
134 000 03	VG Herrstein	25 341	22 226	1 300,50	16 044	938,78	24 572	21 457	1 255,52	15 275	893,80
	Verbandsgemeinde	6 906	6 419	375,60	3 000	175,54	6 698	6 212	363,49	2 793	163,43
	Ortsgemeinden	18 435	15 807	924,90	13 044	763,24	17 874	15 245	892,03	12 482	730,37
134 000 04	VG Rhaunen	9 279	8 240	1 055,36	5 326	682,09	9 250	8 211	1 051,56	5 296	678,30
	Verbandsgemeinde	1 762	1 494	191,39	643	82,33	1 782	1 515	193,98	663	84,92
	Ortsgemeinden	7 518	6 746	863,97	4 683	599,76	7 468	6 696	857,59	4 633	593,38
135 000 00	**LK Cochem-Zell**	106 224	95 128	1 453,02	70 611	1 078,54	94 997	83 901	1 281,53	59 384	907,05
135 020 00	Cochem, St.	15 611	13 342	2 597,18	11 708	2 279,09	14 889	12 620	2 456,62	10 986	2 138,52
135 000 01	VG Cochem-Land	14 790	13 135	1 227,21	8 465	790,92	14 491	12 836	1 199,26	8 166	762,97
	Verbandsgemeinde	3 034	2 852	266,45	772	72,12	2 862	2 681	250,45	601	56,12
	Ortsgemeinden	11 756	10 283	960,75	7 693	718,80	11 628	10 155	948,81	7 565	706,85
135 000 02	VG Kaisersesch	19 011	17 583	1 377,42	12 980	1 016,85	16 271	14 843	1 162,81	10 241	802,24
	Verbandsgemeinde	1 765	1 684	131,90	773	60,55	1 430	1 349	105,65	438	34,30
	Ortsgemeinden	17 246	15 899	1 245,52	12 207	956,30	14 841	13 495	1 057,16	9 803	767,95
135 000 03	VG Ulmen	18 713	16 971	1 538,51	12 332	1 117,90	15 703	13 961	1 265,64	9 322	845,03
	Verbandsgemeinde	2 600	2 265	205,35	541	49,01	2 610	2 276	206,31	551	49,97
	Ortsgemeinden	16 113	14 706	1 333,16	11 791	1 068,89	13 092	11 685	1 059,33	8 770	795,06
135 083 03	Ulmen	3 470	3 274	1 006,28	2 958	909,10	2 474	2 278	700,09	1 962	602,92
135 000 04	VG Treis-Karden	13 417	11 918	1 311,59	8 924	982,04	10 893	9 395	1 033,86	6 400	704,31
	Verbandsgemeinde	2 070	1 784	196,34	844	92,87	1 900	1 614	177,62	674	74,15
	Ortsgemeinden	11 347	10 134	1 115,26	8 080	889,17	8 993	7 781	856,24	5 726	630,15
135 000 05	VG Zell (Mosel)	24 683	22 179	1 324,42	16 203	967,55	22 750	20 246	1 209,00	14 270	852,13
	Verbandsgemeinde	4 083	3 291	196,54	1 002	59,83	4 220	3 428	204,71	1 139	68,00
	Ortsgemeinden	20 600	18 888	1 127,88	15 201	907,72	18 531	16 818	1 004,29	13 131	784,13
135 092 05	Zell (Mosel), St.	6 364	6 011	1 387,95	5 544	1 280,17	5 432	5 079	1 172,70	4 612	1 064,92
137 000 00	**LK Mayen-Koblenz**	329 616	295 311	1 383,54	222 611	1 042,94	322 151	287 846	1 348,57	215 146	1 007,97
137 003 00	Andernach, gr. kr. St.	55 928	49 369	1 668,78	36 593	1 236,92	58 094	51 536	1 742,01	38 760	1 310,16
137 068 00	Mayen, gr. kr. St.	37 906	35 433	1 837,54	26 689	1 384,06	37 245	34 772	1 803,26	26 028	1 349,78
137 203 00	Bendorf, St.	25 647	23 744	1 362,23	18 911	1 084,95	21 321	19 418	1 114,04	14 585	836,76
137 000 01	VG Pellenz	23 158	20 764	1 275,20	17 736	1 089,24	20 037	17 642	1 083,49	14 615	897,53
	Verbandsgemeinde	3 404	2 990	183,60	1 417	87,05	3 040	2 626	161,26	1 054	64,71
	Ortsgemeinden	19 754	17 774	1 091,59	16 319	1 002,20	16 997	15 017	922,22	13 561	832,83
137 057 01	Kruft	5 838	5 307	1 359,39	4 898	1 254,57	3 923	3 392	868,81	2 983	763,99
137 081 01	Nickenich	4 872	4 360	1 172,94	4 045	1 088,16	4 870	4 359	1 172,65	4 044	1 087,87
137 088 01	Plaidt	5 882	5 482	947,60	4 836	835,93	5 206	4 805	830,64	4 159	718,96
137 000 02	VG Maifeld	36 661	32 886	1 352,76	23 371	961,36	33 563	29 787	1 225,31	20 272	833,91
	Verbandsgemeinde	4 851	4 300	176,87	677	27,83	5 397	4 846	199,33	1 223	50,30
	Ortsgemeinden	31 810	28 586	1 175,89	22 694	933,53	28 165	24 941	1 025,98	19 050	783,61
137 086 02	Ochtendung	8 536	8 031	1 544,77	6 616	1 272,50	6 116	5 611	1 079,26	4 196	806,99
137 089 02	Polch, St.	11 075	9 549	1 441,98	8 257	1 246,86	10 733	9 207	1 390,44	7 915	1 195,32
137 501 02	Münstermaifeld, St.	3 570	3 304	930,76	2 368	667,00	2 789	2 523	710,72	1 587	446,96
137 000 03	VG Vordereifel	22 111	20 126	1 168,64	13 784	800,38	21 962	19 977	1 160,00	13 635	791,74
	Verbandsgemeinde	3 581	3 490	202,63	617	35,84	3 591	3 500	203,22	627	36,43
	Ortsgemeinden	18 530	16 637	966,01	13 167	764,54	18 371	16 478	956,78	13 008	755,30

36 Ausgaben und Einnahmen der verbandsfreien Gemeinden sowie der Verbandsgemeinden und ihrer Ortsgemeinden 2006 nach Arten und Verwaltungsbezirken

Gem.-Schl.-Nr.	Gebietskörperschaft	Ausgaben des Verwaltungshaushalts						
		zusammen	Personal-ausgaben	sächliche Verwaltungs-ausgaben	Zins-ausgaben	laufende Übertragungen		sonstige Ausgaben des Verwaltungs-haushalts
						an öffentlichen Bereich	an andere Bereiche	
		1 000 EUR						
	noch: LK Mayen-Koblenz							
137 000 04	VG Mendig	15 959	4 457	2 409	1 007	6 686	353	1 047
	Verbandsgemeinde	5 076	2 347	963	367	801	179	419
	Ortsgemeinden	10 883	2 110	1 446	639	5 885	174	628
137 069 04	Mendig, St.	6 836	1 051	972	509	3 983	170	153
137 000 05	VG Rhens	10 170	2 501	1 291	472	3 902	423	1 581
	Verbandsgemeinde	2 825	1 349	488	98	352	243	296
	Ortsgemeinden	7 345	1 153	803	374	3 550	180	1 285
137 221 05	Rhens, St.	2 323	230	350	165	1 198	97	283
137 000 06	VG Untermosel	21 434	6 038	3 155	600	7 623	1 326	2 692
	Verbandsgemeinde	6 058	2 590	1 426	163	1 004	704	172
	Ortsgemeinden	15 376	3 448	1 729	437	6 618	623	2 520
137 212 06	Kobern-Gondorf	2 699	375	300	90	1 213	141	580
137 000 07	VG Vallendar	21 406	4 840	3 390	784	7 419	1 991	2 981
	Verbandsgemeinde	6 221	2 619	1 012	386	890	780	534
	Ortsgemeinden	15 185	2 221	2 378	398	6 530	1 211	2 448
137 224 07	Urbar	2 145	329	349	103	1 265	69	29
137 226 07	Vallendar, St.	10 755	1 463	1 613	274	3 935	1 085	2 385
137 000 08	VG Weißenthurm	46 368	12 003	5 230	1 000	18 013	2 323	7 799
	Verbandsgemeinde	13 619	7 203	1 840	566	1 865	1 112	1 033
	Ortsgemeinden	32 749	4 800	3 389	434	16 149	1 210	6 766
137 211 08	Kettig	1 897	181	258	13	1 055	80	311
137 216 08	Mülheim-Kärlich, St.	13 800	2 438	1 499	107	7 487	796	1 473
137 225 08	Urmitz	3 534	418	355	21	2 580	77	83
137 228 08	Weißenthurm, St.	8 582	1 231	639	240	2 558	102	3 813
138 000 00	**LK Neuwied**	270 448	57 388	40 442	8 219	93 369	26 099	44 932
138 045 00	Neuwied, gr. kr. St.	94 404	22 102	15 909	3 143	20 678	20 138	12 434
138 000 01	VG Asbach	35 558	5 262	4 997	350	17 724	1 404	5 823
	Verbandsgemeinde	9 326	3 705	2 006	350	879	699	1 688
	Ortsgemeinden	26 232	1 557	2 991	-	16 845	705	4 135
138 003 01	Asbach	4 139	147	751	-	2 303	205	733
138 044 01	Neustadt (Wied)	7 453	363	897	-	3 462	243	2 487
138 077 01	Windhagen	10 468	525	826	-	8 870	122	125
138 080 01	Buchholz (Ww.)	4 172	521	516	-	2 210	135	790
138 000 02	VG Bad Hönningen	24 175	3 351	2 481	1 681	7 119	1 175	8 367
	Verbandsgemeinde	7 130	3 020	1 424	715	566	1 021	384
	Ortsgemeinden	17 044	331	1 057	967	6 553	153	7 983
138 004 02	Bad Hönningen, St.	10 901	131	652	790	3 503	49	5 775
138 063 02	Rheinbrohl	4 065	169	322	102	1 942	64	1 466
138 000 03	VG Dierdorf	13 046	3 417	2 330	229	5 753	157	1 159
	Verbandsgemeinde	4 446	1 895	1 315	84	691	56	404
	Ortsgemeinden	8 600	1 522	1 015	146	5 062	100	755
138 012 03	Dierdorf, St.	4 518	1 155	464	126	2 638	-	135
138 000 04	VG Linz am Rhein	29 848	6 035	3 787	704	13 234	1 771	4 317
	Verbandsgemeinde	6 313	2 718	1 012	640	552	462	930
	Ortsgemeinden	23 534	3 317	2 775	64	12 683	1 309	3 387
138 041 04	Linz am Rhein, St.	6 569	671	1 333	-	2 815	722	1 029
138 068 04	Skt. Katharinen (LK Neuwied)	3 968	764	393	-	2 367	28	416
138 075 04	Vettelschoß	8 813	874	492	-	5 611	244	1 591
138 000 05	VG Puderbach	20 990	5 827	3 175	529	8 383	354	2 721
	Verbandsgemeinde	8 568	4 933	1 566	317	790	115	847
	Ortsgemeinden	12 422	894	1 609	212	7 594	239	1 874

36 Ausgaben und Einnahmen der verbandsfreien Gemeinden sowie der Verbandsgemeinden und ihrer Ortsgemeinden 2006 nach Arten und Verwaltungsbezirken

Gem.-Schl.-Nr.	Gebietskörperschaft	Ausgaben des Vermögenshaushalts					
		zusammen	Sachinvestitionen		Investitionszuweisungen, Darlehen, Tilgungen		sonstige Ausgaben des Vermögens haushalts
			zusammen	darunter Baumaßnahmen	an öffentlichen Bereich	an andere Bereiche	
		1 000 EUR					
	noch: LK Mayen-Koblenz						
137 000 04	VG Mendig	2 927	1 754	1 213	40	472	661
	Verbandsgemeinde	535	437	189	10	88	-
	Ortsgemeinden	2 392	1 317	1 024	30	384	661
137 069 04	Mendig, St.	1 721	866	720	23	305	527
137 000 05	VG Rhens	3 556	2 627	1 416	69	366	495
	Verbandsgemeinde	436	403	218	-	32	1
	Ortsgemeinden	3 120	2 224	1 198	69	333	494
137 221 05	Rhens, St.	902	695	680	44	65	98
137 000 06	VG Untermosel	7 027	4 169	2 202	44	706	2 108
	Verbandsgemeinde	523	168	89	44	107	204
	Ortsgemeinden	6 505	4 001	2 113	-	600	1 903
137 212 06	Kobern-Gondorf	650	159	78	-	138	354
137 000 07	VG Vallendar	4 715	2 246	2 047	108	536	1 825
	Verbandsgemeinde	411	132	34	21	227	31
	Ortsgemeinden	4 303	2 114	2 013	87	309	1 794
137 224 07	Urbar	1 805	1 373	1 367	18	35	379
137 226 07	Vallendar, St.	1 561	164	106	65	182	1 150
137 000 08	VG Weißenthurm	12 159	5 578	4 656	1 162	1 917	3 502
	Verbandsgemeinde	1 908	1 004	722	80	762	62
	Ortsgemeinden	10 251	4 574	3 934	1 082	1 155	3 440
137 211 08	Kettig	875	845	572	-	16	14
137 216 08	Mülheim-Kärlich, St.	4 668	203	9	1 023	894	2 549
137 225 08	Urmitz	1 180	1 168	1 119	-	6	6
137 228 08	Weißenthurm, St.	2 566	1 808	1 770	19	208	532
138 000 00	**LK Neuwied**	70 693	40 187	30 438	530	11 066	18 909
138 045 00	Neuwied, gr. kr. St.	10 856	6 225	4 779	8	4 192	430
138 000 01	VG Asbach	11 833	7 587	6 029	-	442	3 804
	Verbandsgemeinde	3 006	2 622	1 970	-	384	-
	Ortsgemeinden	8 826	4 965	4 059	-	58	3 804
138 003 01	Asbach	1 202	839	783	-	1	363
138 044 01	Neustadt (Wied)	3 680	1 089	966	-	25	2 566
138 077 01	Windhagen	3 218	2 339	1 703	-	3	875
138 080 01	Buchholz (Ww.)	727	698	608	-	29	-
138 000 02	VG Bad Hönningen	4 223	1 417	1 055	-	1 507	1 298
	Verbandsgemeinde	1 663	1 193	877	-	338	132
	Ortsgemeinden	2 560	224	178	-	1 170	1 166
138 004 02	Bad Hönningen, St.	1 042	5	2	-	965	72
138 063 02	Rheinbrohl	1 239	24	22	-	122	1 094
138 000 03	VG Dierdorf	6 949	4 493	3 880	1	873	1 582
	Verbandsgemeinde	2 673	2 412	2 031	-	261	-
	Ortsgemeinden	4 276	2 082	1 848	1	612	1 582
138 012 03	Dierdorf, St.	2 329	1 200	1 152	-	229	899
138 000 04	VG Linz am Rhein	7 574	5 987	4 649	13	632	942
	Verbandsgemeinde	1 855	989	518	13	490	363
	Ortsgemeinden	5 719	4 998	4 132	-	142	580
138 041 04	Linz am Rhein, St.	1 036	554	441	-	1	481
138 068 04	Skt. Katharinen (LK Neuwied)	1 715	1 677	1 398	-	7	30
138 075 04	Vettelschoß	2 317	2 290	1 880	-	25	1
138 000 05	VG Puderbach	6 819	3 954	2 824	69	593	2 204
	Verbandsgemeinde	2 560	1 171	935	62	384	944
	Ortsgemeinden	4 259	2 783	1 888	7	209	1 260

36 Ausgaben und Einnahmen der verbandsfreien Gemeinden sowie der Verbandsgemeinden und ihrer Ortsgemeinden 2006 nach Arten und Verwaltungsbezirken

Gem.-Schl.-Nr.	Gebietskörperschaft	Einnahmen des Verwaltungshaushalts								
		zusammen	Steuern und steuerähnliche Einnahmen	Gebühren, zweckgebundene Abgaben	Einnahmen aus wirtschaftlicher Tätigkeit	laufende Übertragungen			Aufgabenbezogene Leistungsbeteiligungen	sonstige Einnahmen des Verwaltungshaushalts
						zusammen	darunter von			
							Bund und Land	Gemeinden / GV und Zweckverbänden		
		1 000 EUR								
	noch: LK Mayen-Koblenz									
137 000 04	VG Mendig	16 149	7 036	860	964	6 617	1 773	4 442	-	673
	Verbandsgemeinde	5 339	111	145	8	5 019	1 017	3 636	-	56
	Ortsgemeinden	10 809	6 925	714	956	1 597	756	806	-	616
137 069 04	Mendig, St.	6 842	4 667	546	560	630	355	251	-	439
137 000 05	VG Rhens	9 037	4 053	262	570	3 537	1 103	2 180	-	614
	Verbandsgemeinde	2 821	7	81	21	2 601	621	1 810	-	111
	Ortsgemeinden	6 216	4 046	181	549	936	482	370	-	503
137 221 05	Rhens, St.	2 039	1 316	51	273	261	215	-	-	138
137 000 06	VG Untermosel	21 288	9 037	976	1 483	9 200	3 096	5 420	-	593
	Verbandsgemeinde	6 135	11	345	28	5 569	1 522	3 566	-	182
	Ortsgemeinden	15 153	9 026	631	1 455	3 630	1 573	1 854	-	411
137 212 06	Kobern-Gondorf	2 658	1 587	78	229	680	442	181	-	85
137 000 07	VG Vallendar	21 493	9 007	793	2 145	7 874	1 914	4 476	-	1 674
	Verbandsgemeinde	6 257	19	309	160	5 315	1 062	3 853	-	453
	Ortsgemeinden	15 236	8 987	484	1 985	2 559	852	623	-	1 221
137 224 07	Urbar	2 169	1 271	75	170	260	98	134	-	393
137 226 07	Vallendar, St.	10 786	6 163	332	1 565	1 979	557	382	-	747
137 000 08	VG Weißenthurm	46 139	26 350	1 066	1 863	15 998	3 101	10 208	-	861
	Verbandsgemeinde	13 659	54	494	64	12 765	1 335	8 841	-	282
	Ortsgemeinden	32 480	26 297	571	1 800	3 234	1 766	1 367	-	579
137 211 08	Kettig	1 864	1 431	20	148	218	213	5	-	47
137 216 08	Mülheim-Kärlich, St.	13 665	10 747	301	757	1 551	531	925	-	310
137 225 08	Urmitz	3 483	2 964	40	244	157	144	12	-	78
137 228 08	Weißenthurm, St.	8 536	7 200	134	304	821	418	403	-	77
138 000 00	**LK Neuwied**	247 875	130 782	8 411	15 847	82 092	26 048	47 943	-	10 742
138 045 00	Neuwied, gr. kr. St.	83 253	46 806	4 144	5 838	24 243	11 742	10 437	-	2 220
138 000 01	VG Asbach	36 327	23 240	495	1 172	9 850	1 049	8 054	-	1 569
	Verbandsgemeinde	9 368	13	274	61	8 468	262	7 479	-	552
	Ortsgemeinden	26 959	23 227	222	1 111	1 382	787	575	-	1 017
138 003 01	Asbach	3 906	3 292	26	330	168	162	1	-	91
138 044 01	Neustadt (Wied)	6 600	5 902	28	333	218	186	27	-	119
138 077 01	Windhagen	12 341	10 748	96	228	557	299	256	-	713
138 080 01	Buchholz (Ww.)	4 111	3 285	71	220	439	140	291	-	95
138 000 02	VG Bad Hönningen	16 888	6 075	360	947	7 548	2 241	4 150	-	1 957
	Verbandsgemeinde	7 072	8	70	35	6 328	1 062	4 147	-	630
	Ortsgemeinden	9 816	6 067	290	912	1 220	1 179	3	-	1 327
138 004 02	Bad Hönningen, St.	5 085	3 584	226	442	627	619	3	-	206
138 063 02	Rheinbrohl	3 557	1 714	43	386	298	265	0	-	1 115
138 000 03	VG Dierdorf	13 156	5 985	441	1 092	5 473	2 151	3 066	-	165
	Verbandsgemeinde	4 448	78	156	52	4 099	842	3 040	-	64
	Ortsgemeinden	8 708	5 907	285	1 041	1 374	1 308	26	-	100
138 012 03	Dierdorf, St.	4 675	2 951	231	445	990	949	14	-	57
138 000 04	VG Linz am Rhein	30 077	17 648	890	1 310	9 211	1 510	5 365	-	1 018
	Verbandsgemeinde	6 286	29	159	42	5 757	195	4 610	-	297
	Ortsgemeinden	23 792	17 618	731	1 268	3 454	1 315	755	-	721
138 041 04	Linz am Rhein, St.	6 673	4 475	330	540	939	186	19	-	389
138 068 04	Skt. Katharinen (LK Neuwied)	4 006	3 065	101	146	551	280	222	-	143
138 075 04	Vettelschoß	8 879	7 430	148	205	925	423	254	-	171
138 000 05	VG Puderbach	20 069	6 806	663	1 759	9 330	2 972	5 947	-	1 510
	Verbandsgemeinde	8 544	7	544	156	7 220	1 027	5 819	-	616
	Ortsgemeinden	11 525	6 800	119	1 604	2 110	1 946	129	-	893

36 Ausgaben und Einnahmen der verbandsfreien Gemeinden sowie der Verbandsgemeinden und ihrer Ortsgemeinden 2006 nach Arten und Verwaltungsbezirken

Gem.-Schl.-Nr.	Gebietskörperschaft	Einnahmen des Vermögenshaushalts							
		zusammen	Darlehens-rückflüsse	Beiträge und ähnliche Entgelte	Zuweisungen und Zuschüsse für Investitionen		Schulden-aufnahmen		sonstige Einnahmen des Vermögens haushalts
					zusammen	darunter von Bund und Land	zusammen	darunter Kredit-markt-mittel 2)	
		1 000 EUR							
	noch: LK Mayen-Koblenz								
137 000 04	VG Mendig	4 202	-	396	709	492	1 334	1 334	1 762
	Verbandsgemeinde	828	-	-	96	89	422	422	310
	Ortsgemeinden	3 373	-	396	613	403	912	912	1 452
137 069 04	Mendig, St.	2 656	-	277	523	320	772	772	1 084
137 000 05	VG Rhens	2 767	-	247	639	593	-	-	1 881
	Verbandsgemeinde	307	-	-	32	31	-	-	275
	Ortsgemeinden	2 460	-	247	607	562	-	-	1 605
137 221 05	Rhens, St.	538	-	11	435	432	-	-	92
137 000 06	VG Untermosel	6 902	0	1 487	814	560	-	-	4 602
	Verbandsgemeinde	523	0	-	396	369	-	-	127
	Ortsgemeinden	6 380	-	1 487	418	192	-	-	4 475
137 212 06	Kobern-Gondorf	726	-	45	111	98	-	-	570
137 000 07	VG Vallendar	4 268	-	158	1 323	1 142	-	-	2 787
	Verbandsgemeinde	337	-	-	57	57	-	-	279
	Ortsgemeinden	3 931	-	158	1 266	1 084	-	-	2 508
137 224 07	Urbar	1 299	-	55	1 152	990	-	-	92
137 226 07	Vallendar, St.	1 952	-	48	42	42	-	-	1 862
137 000 08	VG Weißenthurm	15 201	2 261	856	1 724	1 588	2 000	2 000	8 361
	Verbandsgemeinde	2 357	-	-	303	252	1 000	1 000	1 054
	Ortsgemeinden	12 844	2 261	856	1 421	1 336	1 000	1 000	7 307
137 211 08	Kettig	1 113	-	138	186	182	-	-	789
137 216 08	Mülheim-Kärlich, St.	5 251	2 261	205	10	-	-	-	2 775
137 225 08	Urmitz	545	-	31	360	335	-	-	153
137 228 08	Weißenthurm, St.	4 605	-	492	737	715	1 000	1 000	2 376
138 000 00	**LK Neuwied**	60 088	130	7 874	9 540	7 693	4 099	2 693	38 446
138 045 00	Neuwied, gr. kr. St.	7 450	35	1 923	1 276	969	-	-	4 217
138 000 01	VG Asbach	12 234	-	1 557	1 279	1 204	529	-	8 870
	Verbandsgemeinde	3 225	-	-	968	944	529	-	1 728
	Ortsgemeinden	9 010	-	1 557	311	261	-	-	7 142
138 003 01	Asbach	1 176	-	348	58	23	-	-	771
138 044 01	Neustadt (Wied)	5 281	-	127	204	203	-	-	4 950
138 077 01	Windhagen	662	-	524	-	-	-	-	139
138 080 01	Buchholz (Ww.)	1 890	-	558	49	34	-	-	1 282
138 000 02	VG Bad Hönningen	3 418	-	100	624	484	-	-	2 693
	Verbandsgemeinde	1 388	-	-	550	447	-	-	838
	Ortsgemeinden	2 029	-	100	74	37	-	-	1 855
138 004 02	Bad Hönningen, St.	658	-	-	-	-	-	-	658
138 063 02	Rheinbrohl	1 088	-	0	-	-	-	-	1 087
138 000 03	VG Dierdorf	6 238	-	914	2 269	1 898	-	-	3 055
	Verbandsgemeinde	2 697	-	-	2 165	1 800	-	-	531
	Ortsgemeinden	3 542	-	914	104	98	-	-	2 524
138 012 03	Dierdorf, St.	1 980	-	559	69	68	-	-	1 352
138 000 04	VG Linz am Rhein	7 121	13	460	624	212	121	121	5 902
	Verbandsgemeinde	1 286	-	-	216	144	118	118	952
	Ortsgemeinden	5 835	13	460	408	68	4	4	4 951
138 041 04	Linz am Rhein, St.	1 111	-	79	200	9	-	-	831
138 068 04	Skt. Katharinen (LK Neuwied)	471	13	5	38	-	-	-	415
138 075 04	Vettelschoß	3 528	-	131	89	2	-	-	3 307
138 000 05	VG Puderbach	6 112	-	355	1 513	1 294	607	607	3 636
	Verbandsgemeinde	2 400	-	-	940	792	70	70	1 390
	Ortsgemeinden	3 712	-	355	573	502	537	537	2 246

36 Ausgaben und Einnahmen der verbandsfreien Gemeinden sowie der Verbandsgemeinden und ihrer Ortsgemeinden 2006 nach Arten und Verwaltungsbezirken

Gem.-Schl.-Nr.	Gebietskörperschaft	Brutto-aus-gaben [1]	Bereinigte Bruttoausgaben		Nettoausgaben		Brutto-ein-nahmen [1]	Bereinigte Bruttoeinnahmen		Nettoeinnahmen	
		1 000 EUR		EUR je Einw.	1 000 EUR	EUR je Einw.	1 000 EUR		EUR je Einw.	1 000 EUR	EUR je Einw.
	noch: LK Mayen-Koblenz										
137 000 04	VG Mendig	15 807	14 690	1 076,12	10 833	793,55	17 272	16 155	1 183,41	12 297	900,84
	Verbandsgemeinde	2 532	2 228	163,24	543	39,75	3 089	2 785	204,02	1 099	80,54
	Ortsgemeinden	13 275	12 462	912,89	10 290	753,80	14 183	13 370	979,39	11 198	820,30
137 069 04	Mendig, St.	8 558	8 135	932,32	7 015	803,89	9 498	9 076	1 040,11	7 955	911,67
137 000 05	VG Rhens	12 163	11 232	1 264,98	8 883	1 000,43	10 241	9 310	1 048,56	6 961	784,01
	Verbandsgemeinde	1 698	1 394	157,01	465	52,34	1 565	1 261	142,07	332	37,40
	Ortsgemeinden	10 465	9 838	1 107,98	8 418	948,09	8 676	8 049	906,49	6 629	746,61
137 221 05	Rhens, St.	3 224	3 041	999,59	2 394	787,06	2 577	2 394	786,98	1 747	574,45
137 000 06	VG Untermosel	26 074	23 704	1 262,99	16 861	898,41	25 803	23 433	1 248,55	16 590	883,96
	Verbandsgemeinde	4 194	4 009	213,58	881	46,92	4 270	4 085	217,66	957	51,00
	Ortsgemeinden	21 880	19 695	1 049,41	15 981	851,48	21 533	19 348	1 030,88	15 633	832,96
137 212 06	Kobern-Gondorf	3 350	2 872	874,03	2 117	644,10	3 383	2 906	884,31	2 150	654,38
137 000 07	VG Vallendar	22 884	18 308	1 193,82	13 857	903,53	22 523	17 948	1 170,31	13 496	880,02
	Verbandsgemeinde	3 395	2 627	171,28	878	57,27	3 356	2 588	168,76	840	54,76
	Ortsgemeinden	19 489	15 682	1 022,54	12 978	846,26	19 167	15 360	1 001,55	12 656	825,26
137 224 07	Urbar	3 951	3 535	1 130,99	2 181	697,64	3 468	3 053	976,77	1 699	543,41
137 226 07	Vallendar, St.	12 316	9 011	1 039,92	8 025	926,08	12 739	9 434	1 088,70	8 447	974,86
137 000 08	VG Weißenthurm	51 278	45 055	1 377,86	35 094	1 073,24	54 091	47 867	1 463,87	37 907	1 159,26
	Verbandsgemeinde	8 278	7 244	221,55	4 065	124,30	8 766	7 732	236,47	4 553	139,23
	Ortsgemeinden	43 000	37 810	1 156,31	31 029	948,94	45 324	40 135	1 227,40	33 354	1 020,03
137 211 08	Kettig	2 772	2 462	743,80	2 062	622,88	2 977	2 667	805,59	2 266	684,67
137 216 08	Mülheim-Kärlich, St.	18 468	17 007	1 608,95	13 290	1 257,31	18 916	17 454	1 651,29	13 737	1 299,65
137 225 08	Urmitz	4 715	4 633	1 316,51	4 116	1 169,70	4 028	3 946	1 121,35	3 429	974,54
137 228 08	Weißenthurm, St.	11 149	8 897	1 135,54	7 361	939,52	13 141	10 889	1 389,79	9 353	1 193,78
138 000 00	**LK Neuwied**	313 359	282 218	1 528,11	223 903	1 212,36	280 180	249 039	1 348,46	190 724	1 032,71
138 045 00	Neuwied, gr. kr. St.	105 260	101 318	1 536,51	77 848	1 180,59	90 703	86 761	1 315,75	63 291	959,83
138 000 01	VG Asbach	40 763	35 021	1 552,48	30 540	1 353,86	41 933	36 191	1 604,35	31 710	1 405,73
	Verbandsgemeinde	5 704	3 973	176,14	1 185	52,54	5 965	4 234	187,68	1 446	64,08
	Ortsgemeinden	35 058	31 048	1 376,35	29 355	1 301,31	35 968	31 957	1 416,68	30 265	1 341,65
138 003 01	Asbach	5 341	4 609	659,99	4 384	627,78	5 083	4 350	622,96	4 125	590,76
138 044 01	Neustadt (Wied)	11 133	8 646	1 314,03	8 226	1 250,15	11 882	9 395	1 427,82	8 975	1 363,94
138 077 01	Windhagen	13 685	13 678	3 164,06	13 106	3 031,80	13 004	12 997	3 006,45	12 425	2 874,19
138 080 01	Buchholz (Ww.)	4 899	4 114	880,65	3 639	778,84	6 000	5 215	1 116,31	4 740	1 014,50
138 000 02	VG Bad Hönningen	25 564	21 269	1 780,32	16 702	1 398,01	17 472	13 177	1 102,99	8 610	720,68
	Verbandsgemeinde	5 960	4 670	390,91	1 359	113,79	5 627	4 337	363,05	1 027	85,93
	Ortsgemeinden	19 604	16 599	1 389,41	15 343	1 284,22	11 845	8 840	739,94	7 583	634,76
138 004 02	Bad Hönningen, St.	11 943	11 210	1 962,90	10 588	1 853,91	5 744	5 011	877,49	4 389	768,49
138 063 02	Rheinbrohl	5 305	3 118	787,49	2 852	720,50	4 644	2 458	620,75	2 192	553,75
138 000 03	VG Dierdorf	17 583	16 462	1 470,20	11 390	1 017,25	16 983	15 862	1 416,59	10 790	963,64
	Verbandsgemeinde	4 706	4 302	384,23	667	59,58	4 733	4 329	386,58	693	61,93
	Ortsgemeinden	12 876	12 160	1 085,97	10 723	957,67	12 250	11 533	1 030,00	10 096	901,70
138 012 03	Dierdorf, St.	6 846	6 674	1 126,00	5 644	952,21	6 654	6 482	1 093,57	5 452	919,78
138 000 04	VG Linz am Rhein	33 189	27 475	1 459,98	24 066	1 278,81	32 965	27 252	1 448,09	23 842	1 266,92
	Verbandsgemeinde	3 935	2 723	144,72	1 956	103,95	3 338	2 126	112,99	1 359	72,21
	Ortsgemeinden	29 254	24 752	1 315,26	22 110	1 174,87	29 627	25 125	1 335,10	22 483	1 194,71
138 041 04	Linz am Rhein, St.	7 605	5 984	1 000,69	5 735	958,99	7 784	6 163	1 030,60	5 914	988,90
138 068 04	Skt. Katharinen (LK Neuwied)	5 682	5 246	1 457,29	4 553	1 264,70	4 477	4 041	1 122,43	3 347	929,84
138 075 04	Vettelschoß	11 130	9 320	2 736,25	8 383	2 461,37	12 407	10 596	3 110,99	9 660	2 836,10
138 000 05	VG Puderbach	23 649	20 925	1 393,08	14 620	973,30	22 020	19 297	1 284,64	12 991	864,86
	Verbandsgemeinde	6 968	5 703	379,66	2 017	134,26	6 782	5 518	367,33	1 832	121,93
	Ortsgemeinden	16 681	15 223	1 013,42	12 603	839,04	15 237	13 779	917,30	11 159	742,92

36 Ausgaben und Einnahmen der verbandsfreien Gemeinden sowie der Verbandsgemeinden und ihrer Ortsgemeinden 2006 nach Arten und Verwaltungsbezirken

Gem.-Schl.-Nr.	Gebietskörperschaft	Ausgaben des Verwaltungshaushalts						
		zusammen	Personal-ausgaben	sächliche Verwaltungs-ausgaben	Zins-ausgaben	laufende Übertragungen		sonstige Ausgaben des Verwaltungs-haushalts
						an öffentlichen Bereich	an andere Bereiche	
		1 000 EUR						
	noch: LK Neuwied							
138 000 06	VG Rengsdorf	21 219	3 940	3 102	384	8 644	401	4 747
	Verbandsgemeinde	5 428	2 327	891	344	663	360	843
	Ortsgemeinden	15 791	1 613	2 211	41	7 981	41	3 905
138 000 07	VG Unkel	19 352	4 041	2 627	849	7 400	406	4 030
	Verbandsgemeinde	4 819	2 257	1 057	417	499	78	512
	Ortsgemeinden	14 533	1 784	1 570	432	6 901	327	3 518
138 062 07	Rheinbreitbach	4 796	603	615	195	2 623	36	724
138 073 07	Unkel, St.	5 961	625	517	107	2 721	271	1 720
138 000 08	VG Waldbreitbach	11 857	3 411	2 035	350	4 432	295	1 333
	Verbandsgemeinde	4 520	2 326	1 144	227	388	140	295
	Ortsgemeinden	7 336	1 085	891	123	4 045	155	1 038
140 000 00	**LK Rhein-Hunsrück-Kreis**	153 692	35 456	26 502	1 932	55 153	5 683	28 966
140 501 00	Boppard, St.	25 176	6 505	3 674	431	5 285	2 759	6 522
140 000 02	VG Emmelshausen	21 719	4 004	3 275	280	7 917	245	5 999
	Verbandsgemeinde	5 469	2 445	1 412	139	716	25	732
	Ortsgemeinden	16 251	1 559	1 863	141	7 201	220	5 267
140 036 02	Emmelshausen	5 083	722	488	40	2 186	51	1 595
140 000 03	VG Kastellaun	20 701	4 485	4 112	290	7 499	476	3 839
	Verbandsgemeinde	6 625	2 938	2 135	132	691	75	654
	Ortsgemeinden	14 076	1 547	1 977	158	6 808	401	3 186
140 064 03	Kastellaun, St.	4 738	269	637	66	2 416	187	1 162
140 000 04	VG Kirchberg (Hunsrück)	27 708	7 901	4 524	89	11 227	628	3 339
	Verbandsgemeinde	8 411	4 134	2 223	64	1 411	26	554
	Ortsgemeinden	19 296	3 768	2 301	25	9 816	602	2 784
140 067 04	Kirchberg (Hunsrück), St.	3 404	345	355	-	1 796	183	724
140 145 04	Sohren	3 090	999	297	16	1 260	109	408
140 000 05	VG Rheinböllen	14 755	3 669	2 846	93	5 804	289	2 056
	Verbandsgemeinde	4 748	2 672	1 263	69	363	10	371
	Ortsgemeinden	10 007	997	1 582	24	5 441	279	1 685
140 125 05	Rheinböllen	4 440	349	474	11	3 217	96	292
140 000 06	VG Sankt Goar-Oberwesel	14 073	3 374	2 542	344	6 122	266	1 424
	Verbandsgemeinde	3 900	2 060	978	139	359	27	336
	Ortsgemeinden	10 173	1 315	1 563	205	5 763	239	1 088
140 112 06	Oberwesel, St.	2 976	418	558	112	1 575	98	215
140 000 07	VG Simmern / Hunsrück	29 559	5 517	5 531	406	11 299	1 020	5 786
	Verbandsgemeinde	7 242	3 088	2 075	270	1 031	181	598
	Ortsgemeinden	22 317	2 430	3 455	136	10 268	839	5 188
140 144 07	Simmern/Hunsrück, St.	11 699	1 255	1 581	72	5 565	681	2 545
141 000 00	**LK Rhein-Lahn-Kreis**	175 569	39 110	23 358	5 461	63 239	15 747	28 654
141 075 00	Lahnstein, gr. kr. St.	22 711	5 770	3 034	1 048	5 804	4 054	3 001
141 000 01	VG Bad Ems	24 922	5 641	2 802	748	10 212	3 496	2 024
	Verbandsgemeinde	8 774	3 553	1 151	380	1 054	1 831	805
	Ortsgemeinden	16 149	2 088	1 651	368	9 158	1 665	1 218
141 006 01	Bad Ems, St.	9 906	1 362	890	227	5 971	1 281	175
141 000 02	VG Braubach	12 166	2 465	1 802	448	4 179	416	2 856
	Verbandsgemeinde	3 790	1 979	648	221	414	343	185
	Ortsgemeinden	8 377	486	1 154	227	3 766	73	2 671

36 Ausgaben und Einnahmen der verbandsfreien Gemeinden sowie der Verbandsgemeinden und ihrer Ortsgemeinden 2006 nach Arten und Verwaltungsbezirken

Gem.-Schl.-Nr.	Gebietskörperschaft	Ausgaben des Vermögenshaushalts					
		zusammen	Sachinvestitionen		Investitionszuweisungen, Darlehen, Tilgungen		sonstige Ausgaben des Vermögens haushalts
			zusammen	darunter Baumaßnahmen	an öffentlichen Bereich	an andere Bereiche	
		1 000 EUR					
	noch: LK Neuwied						
138 000 06	VG Rengsdorf	14 436	5 741	4 216	331	885	7 478
	Verbandsgemeinde	2 297	1 297	1 082	275	572	154
	Ortsgemeinden	12 138	4 444	3 134	56	314	7 325
138 000 07	VG Unkel	5 180	2 777	1 558	108	1 214	1 080
	Verbandsgemeinde	2 665	1 954	1 472	21	332	358
	Ortsgemeinden	2 515	823	85	87	882	722
138 062 07	Rheinbreitbach	792	117	47	-	331	344
138 073 07	Unkel, St.	536	94	17	52	347	42
138 000 08	VG Waldbreitbach	2 823	2 005	1 448	-	727	90
	Verbandsgemeinde	1 450	941	660	-	446	63
	Ortsgemeinden	1 373	1 064	788	-	281	28
140 000 00	**LK Rhein-Hunsrück-Kreis**	50 687	26 300	20 977	600	6 187	17 600
140 501 00	Boppard, St.	6 986	4 306	3 434	6	387	2 287
140 000 02	VG Emmelshausen	8 576	3 472	2 722	364	1 082	3 658
	Verbandsgemeinde	873	566	468	16	193	99
	Ortsgemeinden	7 702	2 906	2 254	348	889	3 560
140 036 02	Emmelshausen	2 728	1 379	1 091	348	213	788
140 000 03	VG Kastellaun	9 729	6 460	6 153	141	665	2 463
	Verbandsgemeinde	3 994	3 601	3 441	139	212	43
	Ortsgemeinden	5 735	2 859	2 711	2	453	2 420
140 064 03	Kastellaun, St.	1 563	890	873	-	180	493
140 000 04	VG Kirchberg (Hunsrück)	8 396	3 976	2 739	17	1 775	2 627
	Verbandsgemeinde	844	674	431	16	154	-
	Ortsgemeinden	7 552	3 302	2 308	2	1 621	2 627
140 067 04	Kirchberg (Hunsrück), St.	939	547	444	-	22	369
140 145 04	Sohren	1 539	825	140	-	714	-
140 000 05	VG Rheinböllen	3 862	2 044	1 342	19	353	1 447
	Verbandsgemeinde	442	175	72	14	46	207
	Ortsgemeinden	3 420	1 868	1 270	5	307	1 240
140 125 05	Rheinböllen	1 175	598	234	-	185	392
140 000 06	VG Sankt Goar-Oberwesel	3 945	2 013	1 820	15	889	1 029
	Verbandsgemeinde	461	160	63	8	157	136
	Ortsgemeinden	3 484	1 852	1 756	7	732	893
140 112 06	Oberwesel, St.	492	169	168	7	250	64
140 000 07	VG Simmern / Hunsrück	9 193	4 030	2 768	38	1 036	4 089
	Verbandsgemeinde	2 149	620	398	34	491	1 004
	Ortsgemeinden	7 044	3 410	2 371	4	545	3 084
140 144 07	Simmern/Hunsrück, St.	1 735	1 253	1 101	-	247	235
141 000 00	**LK Rhein-Lahn-Kreis**	43 052	23 448	20 417	389	8 378	10 837
141 075 00	Lahnstein, gr. kr. St.	3 955	2 755	2 482	54	965	181
141 000 01	VG Bad Ems	4 485	2 601	2 259	3	1 690	192
	Verbandsgemeinde	856	318	202	-	420	117
	Ortsgemeinden	3 629	2 282	2 057	3	1 270	74
141 006 01	Bad Ems, St.	2 370	1 285	1 132	-	1 084	1
141 000 02	VG Braubach	2 364	1 060	925	279	428	598
	Verbandsgemeinde	695	539	494	-	125	30
	Ortsgemeinden	1 669	520	432	279	302	568

36 Ausgaben und Einnahmen der verbandsfreien Gemeinden sowie der Verbandsgemeinden und ihrer Ortsgemeinden 2006 nach Arten und Verwaltungsbezirken

Gem.-Schl.-Nr.	Gebietskörperschaft	Einnahmen des Verwaltungshaushalts								
		zusammen	Steuern und steuerähnliche Einnahmen	Gebühren, zweckgebundene Abgaben	Einnahmen aus wirtschaftlicher Tätigkeit	laufende Übertragungen			Aufgabenbezogene Leistungsbeteiligungen	sonstige Einnahmen des Verwaltungshaushalts
						zusammen	darunter von			
							Bund und Land	Gemeinden / GV und Zweckverbänden		
		1 000 EUR								
	noch: LK Neuwied									
138 000 06	VG Rengsdorf	20 602	11 637	368	2 029	5 661	1 660	3 589	-	907
	Verbandsgemeinde	5 346	17	109	77	4 667	801	3 511	-	476
	Ortsgemeinden	15 257	11 620	260	1 952	994	859	78	-	431
138 000 07	VG Unkel	16 175	8 153	351	940	5 811	1 331	4 287	-	921
	Verbandsgemeinde	4 862	10	78	69	4 357	699	3 520	-	347
	Ortsgemeinden	11 313	8 143	273	870	1 454	632	766	-	574
138 062 07	Rheinbreitbach	4 386	3 348	87	274	339	158	180	-	338
138 073 07	Unkel, St.	4 136	2 860	115	320	763	347	362	-	78
138 000 08	VG Waldbreitbach	11 328	4 433	696	760	4 964	1 392	3 047	-	475
	Verbandsgemeinde	4 514	7	453	186	3 609	669	2 499	-	258
	Ortsgemeinden	6 814	4 426	243	573	1 354	723	549	-	217
140 000 00	**LK Rhein-Hunsrück-Kreis**	153 467	68 227	6 287	12 036	58 687	17 289	35 708	-	8 230
140 501 00	Boppard, St.	25 178	15 372	1 214	1 294	6 288	1 688	2 160	-	1 010
140 000 02	VG Emmelshausen	21 642	8 268	494	1 202	10 962	2 247	8 253	-	717
	Verbandsgemeinde	5 478	21	204	45	4 881	990	3 601	-	327
	Ortsgemeinden	16 164	8 247	289	1 157	6 082	1 257	4 652	-	389
140 036 02	Emmelshausen	5 052	2 611	140	129	2 003	290	1 687	-	170
140 000 03	VG Kastellaun	20 697	8 693	669	2 387	7 838	3 344	4 055	-	1 111
	Verbandsgemeinde	6 625	27	390	97	5 401	1 275	3 984	-	709
	Ortsgemeinden	14 072	8 666	278	2 289	2 437	2 070	72	-	402
140 064 03	Kastellaun, St.	4 743	3 642	61	547	422	348	23	-	71
140 000 04	VG Kirchberg (Hunsrück)	27 514	10 744	1 258	1 897	12 357	4 413	7 493	-	1 258
	Verbandsgemeinde	8 394	109	640	31	7 257	1 349	5 657	-	357
	Ortsgemeinden	19 120	10 635	618	1 866	5 100	3 064	1 836	-	901
140 067 04	Kirchberg (Hunsrück), St.	3 323	2 482	104	232	385	215	128	-	119
140 145 04	Sohren	3 090	1 488	169	69	1 318	803	479	-	45
140 000 05	VG Rheinböllen	14 875	6 135	687	1 813	5 258	1 246	3 688	-	983
	Verbandsgemeinde	4 794	56	478	51	3 979	463	3 327	-	230
	Ortsgemeinden	10 081	6 079	209	1 762	1 279	783	361	-	753
140 125 05	Rheinböllen	4 512	3 390	84	320	438	248	171	-	280
140 000 06	VG Sankt Goar-Oberwesel	14 293	6 195	1 007	1 500	5 078	1 328	3 245	-	513
	Verbandsgemeinde	3 934	13	155	20	3 580	589	2 737	-	165
	Ortsgemeinden	10 359	6 182	852	1 480	1 498	739	508	-	348
140 112 06	Oberwesel, St.	3 040	1 800	197	599	323	147	79	-	121
140 000 07	VG Simmern / Hunsrück	29 268	12 822	959	1 944	10 905	3 022	6 814	-	2 639
	Verbandsgemeinde	7 142	50	508	56	5 909	989	4 648	-	619
	Ortsgemeinden	22 126	12 772	451	1 888	4 996	2 034	2 166	-	2 019
140 144 07	Simmern/Hunsrück, St.	11 534	7 905	222	398	2 131	546	1 029	-	878
141 000 00	**LK Rhein-Lahn-Kreis**	164 049	68 129	4 976	16 747	63 612	21 082	32 461	-	10 585
141 075 00	Lahnstein, gr. kr. St.	19 960	12 970	640	1 752	3 718	1 601	1 047	-	880
141 000 01	VG Bad Ems	22 470	8 730	1 029	1 526	10 477	2 071	5 991	-	708
	Verbandsgemeinde	8 763	74	471	121	7 840	898	5 400	-	258
	Ortsgemeinden	13 707	8 656	558	1 405	2 637	1 173	591	-	451
141 006 01	Bad Ems, St.	7 856	5 051	453	644	1 586	627	422	-	123
141 000 02	VG Braubach	11 081	5 037	480	1 037	4 174	1 266	2 558	-	354
	Verbandsgemeinde	3 706	5	283	6	3 251	595	2 406	-	161
	Ortsgemeinden	7 375	5 032	197	1 031	924	672	152	-	193

36 Ausgaben und Einnahmen der verbandsfreien Gemeinden sowie der Verbandsgemeinden und ihrer Ortsgemeinden 2006 nach Arten und Verwaltungsbezirken

Gem.-Schl.-Nr.	Gebietskörperschaft	Einnahmen des Vermögenshaushalts							
		zusammen	Darlehens-rückflüsse	Beiträge und ähnliche Entgelte	Zuweisungen und Zuschüsse für Investitionen		Schulden-aufnahmen		sonstige Einnahmen des Vermögens haushalts
					zusammen	darunter von Bund und Land	zusammen	darunter Kredit-markt-mittel 2)	
		1 000 EUR							
	noch: LK Neuwied								
138 000 06	VG Rengsdorf	10 016	82	1 589	1 043	891	877	-	6 425
	Verbandsgemeinde	1 305	-	-	406	359	-	-	899
	Ortsgemeinden	8 711	82	1 589	637	532	877	-	5 526
138 000 07	VG Unkel	4 757	-	625	516	373	1 025	1 025	2 592
	Verbandsgemeinde	1 636	-	-	383	324	615	615	638
	Ortsgemeinden	3 121	-	625	133	50	410	410	1 954
138 062 07	Rheinbreitbach	1 077	-	426	104	30	89	89	458
138 073 07	Unkel, St.	703	-	179	-	-	153	153	370
138 000 08	VG Waldbreitbach	2 742	-	351	396	368	940	940	1 056
	Verbandsgemeinde	1 360	-	-	327	327	750	750	283
	Ortsgemeinden	1 382	-	351	69	41	190	190	772
140 000 00	**LK Rhein-Hunsrück-Kreis**	53 053	305	3 322	7 602	6 089	4 545	4 539	37 279
140 501 00	Boppard, St.	8 607	29	349	1 295	1 128	-	-	6 935
140 000 02	VG Emmelshausen	8 219	-	274	727	607	6	-	7 212
	Verbandsgemeinde	832	-	-	220	164	-	-	611
	Ortsgemeinden	7 388	-	274	507	443	6	-	6 601
140 036 02	Emmelshausen	2 661	-	191	100	95	6	-	2 364
140 000 03	VG Kastellaun	9 885	1	377	1 943	1 738	2 763	2 763	4 801
	Verbandsgemeinde	3 676	-	-	496	353	2 548	2 548	632
	Ortsgemeinden	6 209	1	377	1 447	1 385	215	215	4 169
140 064 03	Kastellaun, St.	2 856	1	7	1 042	1 031	-	-	1 807
140 000 04	VG Kirchberg (Hunsrück)	8 194	38	1 079	860	584	485	485	5 731
	Verbandsgemeinde	863	-	-	309	108	-	-	554
	Ortsgemeinden	7 330	38	1 079	552	476	485	485	5 177
140 067 04	Kirchberg (Hunsrück), St.	1 191	-	143	67	65	-	-	981
140 145 04	Sohren	1 861	-	701	46	26	400	400	714
140 000 05	VG Rheinböllen	3 198	24	370	397	361	-	-	2 407
	Verbandsgemeinde	352	-	-	175	154	-	-	176
	Ortsgemeinden	2 847	24	370	222	206	-	-	2 231
140 125 05	Rheinböllen	850	3	224	60	60	-	-	562
140 000 06	VG Sankt Goar-Oberwesel	4 181	0	246	1 095	905	19	19	2 820
	Verbandsgemeinde	454	0	-	98	68	19	19	336
	Ortsgemeinden	3 727	-	246	997	837	-	-	2 484
140 112 06	Oberwesel, St.	536	-	26	185	150	-	-	326
140 000 07	VG Simmern / Hunsrück	10 768	213	627	1 285	766	1 272	1 272	7 372
	Verbandsgemeinde	2 376	163	-	358	237	1 272	1 272	583
	Ortsgemeinden	8 393	50	627	927	528	-	-	6 789
140 144 07	Simmern/Hunsrück, St.	3 310	50	225	607	256	-	-	2 428
141 000 00	**LK Rhein-Lahn-Kreis**	43 170	64	4 010	7 983	7 010	4 751	4 718	26 361
141 075 00	Lahnstein, gr. kr. St.	3 482	2	515	377	350	1 000	1 000	1 587
141 000 01	VG Bad Ems	3 803	38	342	1 454	1 418	216	216	1 753
	Verbandsgemeinde	863	8	-	181	180	-	-	674
	Ortsgemeinden	2 940	29	342	1 273	1 238	216	216	1 079
141 006 01	Bad Ems, St.	1 682	28	27	1 020	991	-	-	607
141 000 02	VG Braubach	2 519	0	282	302	251	242	242	1 694
	Verbandsgemeinde	492	-	-	219	212	139	139	133
	Ortsgemeinden	2 027	0	282	83	39	102	102	1 560

36 Ausgaben und Einnahmen der verbandsfreien Gemeinden sowie der Verbandsgemeinden und ihrer Ortsgemeinden 2006 nach Arten und Verwaltungsbezirken

Gem.-Schl.-Nr.	Gebietskörperschaft	Brutto-aus-gaben [1]	Bereinigte Bruttoausgaben		Nettoausgaben		Brutto-ein-nahmen [1]	Bereinigte Bruttoeinnahmen		Nettoeinnahmen	
		1 000 EUR		EUR je Einw.	1 000 EUR	EUR je Einw.	1 000 EUR		EUR je Einw.	1 000 EUR	EUR je Einw.
	noch: LK Neuwied										
138 000 06	VG Rengsdorf	33 098	28 359	1 711,48	23 376	1 410,77	28 061	23 323	1 407,52	18 340	1 106,80
	Verbandsgemeinde	5 169	4 326	261,10	2 070	124,93	4 094	3 251	196,21	995	60,04
	Ortsgemeinden	27 929	24 033	1 450,38	21 306	1 285,84	23 967	20 071	1 211,30	17 345	1 046,76
138 000 07	VG Unkel	21 481	19 513	1 484,22	16 487	1 254,05	17 880	15 913	1 210,39	12 887	980,22
	Verbandsgemeinde	4 433	3 820	290,59	2 269	172,60	3 446	2 834	215,53	1 282	97,55
	Ortsgemeinden	17 048	15 693	1 193,62	14 218	1 081,44	14 435	13 079	994,85	11 604	882,67
138 062 07	Rheinbreitbach	5 588	4 993	1 089,18	4 597	1 002,83	5 463	4 868	1 061,95	4 472	975,60
138 073 07	Unkel, St.	6 497	6 127	1 224,60	5 418	1 082,91	4 839	4 469	893,19	3 760	751,50
138 000 08	VG Waldbreitbach	12 773	11 875	1 252,00	8 873	935,53	12 163	11 265	1 187,67	8 263	871,20
	Verbandsgemeinde	4 064	3 743	394,66	2 054	216,60	3 968	3 648	384,58	1 959	206,51
	Ortsgemeinden	8 710	8 132	857,34	6 819	718,93	8 195	7 617	803,10	6 305	664,69
140 000 00	**LK Rhein-Hunsrück-Kreis**	184 544	152 257	1 442,48	111 888	1 060,03	186 685	154 397	1 462,76	114 029	1 080,31
140 501 00	Boppard, St.	32 163	23 536	1 442,35	18 387	1 126,79	33 786	25 159	1 541,79	20 010	1 226,23
140 000 02	VG Emmelshausen	27 072	21 012	1 422,82	13 051	883,75	26 638	20 578	1 393,43	12 617	854,37
	Verbandsgemeinde	3 118	2 399	162,42	851	57,62	3 086	2 366	160,23	819	55,43
	Ortsgemeinden	23 953	18 614	1 260,40	12 200	826,14	23 552	18 212	1 233,21	11 799	798,94
140 036 02	Emmelshausen	7 811	6 216	1 284,28	4 127	852,72	7 713	6 119	1 264,16	4 030	832,59
140 000 03	VG Kastellaun	27 408	23 652	1 566,28	17 347	1 148,72	27 560	23 804	1 576,34	17 499	1 158,78
	Verbandsgemeinde	7 597	6 943	459,75	4 210	278,82	7 279	6 624	438,66	3 892	257,72
	Ortsgemeinden	19 811	16 710	1 106,53	13 136	869,91	20 281	17 180	1 137,68	13 607	901,06
140 064 03	Kastellaun, St.	6 301	5 140	994,85	3 736	723,10	7 600	6 439	1 246,20	5 035	974,45
140 000 04	VG Kirchberg (Hunsrück)	31 609	27 892	1 360,67	19 654	958,76	31 213	27 497	1 341,36	19 258	939,45
	Verbandsgemeinde	4 761	4 207	205,23	1 372	66,92	4 763	4 209	205,31	1 373	67,00
	Ortsgemeinden	26 848	23 685	1 155,44	18 282	891,84	26 450	23 288	1 136,05	17 884	872,45
140 067 04	Kirchberg (Hunsrück), St.	4 343	3 592	965,62	3 183	855,73	4 513	3 763	1 011,51	3 354	901,62
140 145 04	Sohren	4 629	4 187	1 221,46	2 870	837,23	4 951	4 509	1 315,36	3 192	931,13
140 000 05	VG Rheinböllen	16 396	14 336	1 397,39	11 206	1 092,28	15 851	13 791	1 344,29	10 661	1 039,18
	Verbandsgemeinde	2 968	2 629	256,29	901	87,85	2 923	2 584	251,90	856	83,46
	Ortsgemeinden	13 427	11 707	1 141,11	10 304	1 004,43	12 928	11 207	1 092,40	9 805	955,71
140 125 05	Rheinböllen	5 615	5 319	1 311,97	4 835	1 192,62	5 361	5 066	1 249,51	4 582	1 130,16
140 000 06	VG Sankt Goar-Oberwesel	15 717	14 142	1 438,36	10 799	1 098,31	16 172	14 598	1 484,71	11 254	1 144,66
	Verbandsgemeinde	2 059	1 703	173,21	497	50,52	2 086	1 730	175,94	524	53,25
	Ortsgemeinden	13 657	12 439	1 265,15	10 302	1 047,79	14 086	12 868	1 308,77	10 731	1 091,42
140 112 06	Oberwesel, St.	3 468	3 222	951,99	2 845	840,86	3 576	3 330	984,00	2 954	872,87
140 000 07	VG Simmern / Hunsrück	34 180	27 686	1 474,60	21 445	1 142,23	35 465	28 971	1 543,04	22 730	1 210,67
	Verbandsgemeinde	4 819	4 081	217,35	2 654	141,34	4 946	4 208	224,10	2 781	148,10
	Ortsgemeinden	29 361	23 605	1 257,25	18 792	1 000,89	30 519	24 763	1 318,94	19 950	1 062,58
140 144 07	Simmern/Hunsrück, St.	13 434	10 387	1 324,33	8 497	1 083,37	14 844	11 798	1 504,21	9 908	1 263,25
141 000 00	**LK Rhein-Lahn-Kreis**	194 227	168 296	1 318,19	131 279	1 028,25	182 826	156 894	1 228,89	119 877	938,95
141 075 00	Lahnstein, gr. kr. St.	26 667	24 851	1 352,96	21 853	1 189,74	23 442	21 627	1 177,42	18 629	1 014,20
141 000 01	VG Bad Ems	24 727	21 956	1 286,89	16 983	995,40	21 593	18 822	1 103,22	13 849	811,73
	Verbandsgemeinde	4 949	3 695	216,57	1 740	102,01	4 946	3 692	216,38	1 737	101,81
	Ortsgemeinden	19 777	18 261	1 070,32	15 242	893,39	16 647	15 130	886,84	12 112	709,92
141 006 01	Bad Ems, St.	12 275	11 595	1 239,96	9 555	1 021,84	9 538	8 858	947,24	6 818	729,12
141 000 02	VG Braubach	12 799	11 174	1 435,65	8 750	1 124,28	11 869	10 244	1 316,19	7 821	1 004,82
	Verbandsgemeinde	2 753	2 476	318,12	919	118,14	2 467	2 190	281,32	633	81,34
	Ortsgemeinden	10 046	8 698	1 117,53	7 831	1 006,14	9 403	8 054	1 034,87	7 187	923,48

36 Ausgaben und Einnahmen der verbandsfreien Gemeinden sowie der Verbandsgemeinden und ihrer Ortsgemeinden 2006 nach Arten und Verwaltungsbezirken

Gem.-Schl.-Nr.	Gebietskörperschaft	Ausgaben des Verwaltungshaushalts						
		zusammen	Personal-ausgaben	sächliche Verwaltungs-ausgaben	Zins-ausgaben	laufende Übertragungen		sonstige Ausgaben des Verwaltungs-haushalts
						an öffentlichen Bereich	an andere Bereiche	
		1 000 EUR						
	noch: LK Rhein-Lahn-Kreis							
141 501 02	Braubach, St.	4 087	161	493	93	1 765	31	1 543
141 000 03	VG Diez	32 491	6 400	4 369	1 084	13 414	2 906	4 317
	Verbandsgemeinde	9 689	4 652	1 876	326	1 086	1 174	575
	Ortsgemeinden	22 802	1 748	2 493	759	12 328	1 732	3 743
141 029 03	Diez, St.	11 235	878	1 316	530	6 565	943	1 004
141 000 04	VG Hahnstätten	12 997	2 354	1 703	367	5 284	796	2 493
	Verbandsgemeinde	3 945	1 723	763	139	356	233	730
	Ortsgemeinden	9 053	631	940	228	4 928	563	1 763
141 000 05	VG Katzenelnbogen	11 965	3 275	1 507	228	4 759	471	1 724
	Verbandsgemeinde	4 492	2 652	599	164	665	142	270
	Ortsgemeinden	7 473	624	908	64	4 094	329	1 454
141 000 06	VG Nassau	19 454	5 237	2 758	522	5 174	1 209	4 553
	Verbandsgemeinde	6 466	3 966	848	185	739	338	391
	Ortsgemeinden	12 987	1 272	1 910	337	4 436	871	4 162
141 091 06	Nassau, St.	5 250	715	791	224	1 800	559	1 161
141 000 07	VG Nastätten	21 644	4 488	3 154	365	9 011	1 325	3 300
	Verbandsgemeinde	6 020	2 690	993	167	950	410	809
	Ortsgemeinden	15 624	1 798	2 161	198	8 061	915	2 491
141 092 07	Nastätten, St.	4 170	675	551	104	1 997	367	475
141 000 08	VG Loreley	17 218	3 479	2 229	651	5 401	1 073	4 385
	Verbandsgemeinde	4 774	2 510	946	282	423	261	353
	Ortsgemeinden	12 444	969	1 283	369	4 978	812	4 033
143 000 00	**LK Westerwaldkreis**	261 268	60 382	39 741	4 400	115 384	11 524	29 838
143 000 01	VG Bad Marienberg (Ww.)	29 200	7 268	4 462	280	13 023	1 135	3 032
	Verbandsgemeinde	7 297	3 319	1 693	92	810	520	865
	Ortsgemeinden	21 903	3 949	2 769	189	12 213	616	2 167
143 206 01	Bad Marienberg (Ww.), St.	9 689	1 708	898	84	5 830	492	677
143 000 02	VG Hachenburg	29 532	7 945	4 847	258	12 148	1 068	3 267
	Verbandsgemeinde	8 749	4 249	1 569	163	1 453	924	392
	Ortsgemeinden	20 782	3 696	3 278	96	10 695	143	2 875
143 229 02	Hachenburg, St.	6 668	1 208	898	36	3 554	100	872
143 000 03	VG Höhr-Grenzhausen	19 248	4 099	2 485	526	9 655	814	1 670
	Verbandsgemeinde	6 112	2 453	707	331	2 019	135	467
	Ortsgemeinden	13 136	1 646	1 778	194	7 636	679	1 202
143 032 03	Höhr-Grenzhausen, St.	8 750	1 280	1 219	128	4 692	523	909
143 000 04	VG Montabaur	50 887	12 246	7 715	1 113	22 013	3 708	4 092
	Verbandsgemeinde	14 522	7 157	3 026	534	1 893	1 003	909
	Ortsgemeinden	36 365	5 089	4 688	580	20 121	2 705	3 183
143 048 04	Montabaur, St.	17 148	2 242	1 812	449	9 521	1 774	1 350
143 000 05	VG Ransbach-Baumbach	20 518	4 485	3 237	388	10 312	658	1 438
	Verbandsgemeinde	6 289	3 218	1 496	301	384	149	741
	Ortsgemeinden	14 229	1 267	1 741	87	9 928	509	697
143 062 05	Ransbach-Baumbach, St.	9 488	877	1 137	84	7 085	268	36
143 000 06	VG Rennerod	20 841	4 023	3 469	170	8 850	845	3 484
	Verbandsgemeinde	5 582	2 515	1 598	4	767	578	119
	Ortsgemeinden	15 259	1 507	1 871	166	8 083	267	3 364
143 286 06	Rennerod, St.	3 904	647	497	66	2 280	75	339

36 Ausgaben und Einnahmen der verbandsfreien Gemeinden sowie der Verbandsgemeinden und ihrer Ortsgemeinden 2006 nach Arten und Verwaltungsbezirken

Gem.-Schl.-Nr.	Gebietskörperschaft	Ausgaben des Vermögenshaushalts					
		zusammen	Sachinvestitionen		Investitionszuweisungen, Darlehen, Tilgungen		sonstige Ausgaben des Vermögens haushalts
			zusammen	darunter Baumaßnahmen	an öffentlichen Bereich	an andere Bereiche	
		1 000 EUR					
	noch: LK Rhein-Lahn-Kreis						
141 501 02	Braubach, St.	1 164	215	138	263	162	524
141 000 03	VG Diez	7 283	3 337	2 642	35	2 106	1 805
	Verbandsgemeinde	929	392	64	30	493	15
	Ortsgemeinden	6 353	2 945	2 578	5	1 613	1 790
141 029 03	Diez, St.	2 698	1 331	1 112	0	1 205	162
141 000 04	VG Hahnstätten	2 372	1 315	1 053	0	1 055	2
	Verbandsgemeinde	562	418	368	-	144	-
	Ortsgemeinden	1 810	896	685	0	912	2
141 000 05	VG Katzenelnbogen	4 452	3 284	2 944	7	459	703
	Verbandsgemeinde	351	198	38	2	91	61
	Ortsgemeinden	4 101	3 086	2 907	5	368	642
141 000 06	VG Nassau	8 090	3 288	2 960	3	399	4 400
	Verbandsgemeinde	513	252	26	-	111	150
	Ortsgemeinden	7 576	3 037	2 934	3	287	4 249
141 091 06	Nassau, St.	2 496	1 785	1 783	0	188	522
141 000 07	VG Nastätten	6 901	4 695	4 254	9	659	1 539
	Verbandsgemeinde	547	402	212	-	145	-
	Ortsgemeinden	6 354	4 293	4 041	9	513	1 539
141 092 07	Nastätten, St.	4 021	2 270	2 182	3	291	1 457
141 000 08	VG Loreley	3 150	1 114	897	-	619	1 418
	Verbandsgemeinde	547	377	222	-	130	40
	Ortsgemeinden	2 603	736	675	-	489	1 378
143 000 00	**LK Westerwaldkreis**	67 560	37 548	29 246	1 523	10 766	17 723
143 000 01	VG Bad Marienberg (Ww.)	4 718	2 744	1 985	5	339	1 630
	Verbandsgemeinde	1 324	1 022	720	5	-	297
	Ortsgemeinden	3 394	1 722	1 266	0	339	1 333
143 206 01	Bad Marienberg (Ww.), St.	709	428	212	-	95	187
143 000 02	VG Hachenburg	7 401	3 630	2 670	84	2 047	1 640
	Verbandsgemeinde	1 580	1 088	883	50	378	65
	Ortsgemeinden	5 821	2 543	1 787	34	1 669	1 575
143 229 02	Hachenburg, St.	1 879	420	179	-	1 288	171
143 000 03	VG Höhr-Grenzhausen	4 317	3 093	1 960	3	822	399
	Verbandsgemeinde	1 004	746	99	- 67	316	10
	Ortsgemeinden	3 313	2 348	1 861	70	506	389
143 032 03	Höhr-Grenzhausen, St.	2 059	1 605	1 153	50	403	2
143 000 04	VG Montabaur	14 067	7 825	6 079	433	2 918	2 890
	Verbandsgemeinde	3 120	2 496	2 045	138	470	15
	Ortsgemeinden	10 947	5 329	4 034	296	2 448	2 875
143 048 04	Montabaur, St.	3 392	1 231	1 073	32	2 073	56
143 000 05	VG Ransbach-Baumbach	6 550	4 183	3 544	13	1 601	755
	Verbandsgemeinde	1 659	624	444	2	1 028	5
	Ortsgemeinden	4 891	3 558	3 101	11	572	749
143 062 05	Ransbach-Baumbach, St.	2 699	2 101	1 872	-	549	49
143 000 06	VG Rennerod	6 359	2 640	1 750	4	255	3 459
	Verbandsgemeinde	1 344	216	41	4	51	1 073
	Ortsgemeinden	5 014	2 424	1 709	-	204	2 386
143 286 06	Rennerod, St.	775	728	324	-	47	-

36 Ausgaben und Einnahmen der verbandsfreien Gemeinden sowie der Verbandsgemeinden und ihrer Ortsgemeinden 2006 nach Arten und Verwaltungsbezirken

Gem.-Schl.-Nr.	Gebietskörperschaft	Einnahmen des Verwaltungshaushalts								
		zusammen	Steuern und steuerähnliche Einnahmen	Gebühren, zweckgebundene Abgaben	Einnahmen aus wirtschaftlicher Tätigkeit	laufende Übertragungen			Aufgabenbezogene Leistungsbeteiligungen	sonstige Einnahmen des Verwaltungshaushalts
						zusammen	darunter von			
							Bund und Land	Gemeinden / GV und Zweckverbänden		
		1 000 EUR								
	noch: LK Rhein-Lahn-Kreis									
141 501 02	Braubach, St.	4 077	3 168	75	499	244	186	7	-	91
141 000 03	VG Diez	30 933	13 591	590	2 477	12 182	3 969	6 728	-	2 093
	Verbandsgemeinde	9 685	86	272	47	8 719	1 596	6 558	-	562
	Ortsgemeinden	21 249	13 505	317	2 431	3 464	2 373	171	-	1 532
141 029 03	Diez, St.	10 447	7 140	147	1 199	1 308	787	11	-	653
141 000 04	VG Hahnstätten	12 910	5 415	202	603	4 971	1 568	2 925	-	1 718
	Verbandsgemeinde	4 242	10	121	24	3 510	689	2 574	-	578
	Ortsgemeinden	8 668	5 405	81	580	1 461	879	351	-	1 140
141 000 05	VG Katzenelnbogen	11 946	3 766	402	1 382	5 537	1 984	3 132	-	860
	Verbandsgemeinde	4 494	4	275	32	4 122	765	3 096	-	61
	Ortsgemeinden	7 452	3 761	126	1 351	1 415	1 219	36	-	798
141 000 06	VG Nassau	19 755	5 819	766	3 043	8 898	3 998	3 683	-	1 229
	Verbandsgemeinde	6 017	24	470	45	5 073	1 023	3 650	-	404
	Ortsgemeinden	13 738	5 796	296	2 998	3 825	2 975	33	-	824
141 091 06	Nassau, St.	5 445	2 096	177	519	2 502	1 970	22	-	152
141 000 07	VG Nastätten	21 275	8 653	487	3 288	7 653	2 676	3 713	-	1 194
	Verbandsgemeinde	5 982	13	256	56	5 485	1 304	3 683	-	171
	Ortsgemeinden	15 294	8 640	232	3 232	2 167	1 371	30	-	1 023
141 092 07	Nastätten, St.	4 073	2 492	98	526	798	388	30	-	159
141 000 08	VG Loreley	13 718	4 148	380	1 638	6 002	1 949	2 683	-	1 549
	Verbandsgemeinde	4 479	10	156	10	4 098	863	2 397	-	206
	Ortsgemeinden	9 239	4 138	225	1 628	1 904	1 086	287	-	1 343
143 000 00	**LK Westerwaldkreis**	260 492	126 079	6 305	20 837	99 551	28 631	63 022	-	7 720
143 000 01	VG Bad Marienberg (Ww.)	29 531	14 640	898	1 813	10 755	1 926	7 800	-	1 425
	Verbandsgemeinde	7 225	88	133	10	6 794	459	5 756	-	199
	Ortsgemeinden	22 306	14 552	765	1 802	3 961	1 466	2 045	-	1 226
143 206 01	Bad Marienberg (Ww.), St.	9 782	7 295	264	397	1 668	418	916	-	157
143 000 02	VG Hachenburg	29 307	12 043	1 035	3 242	12 390	4 669	6 906	-	597
	Verbandsgemeinde	8 739	98	501	67	7 889	1 824	5 377	-	185
	Ortsgemeinden	20 567	11 944	534	3 175	4 501	2 845	1 529	-	413
143 229 02	Hachenburg, St.	6 707	4 530	255	706	1 162	555	569	-	55
143 000 03	VG Höhr-Grenzhausen	18 563	9 883	346	1 123	6 885	1 323	5 220	-	327
	Verbandsgemeinde	6 059	25	127	3	5 761	586	4 931	-	143
	Ortsgemeinden	12 504	9 858	219	1 119	1 124	737	289	-	183
143 032 03	Höhr-Grenzhausen, St.	8 239	6 280	165	781	861	575	208	-	152
143 000 04	VG Montabaur	50 927	24 491	1 739	3 639	19 099	4 820	11 966	-	1 959
	Verbandsgemeinde	14 499	138	558	23	13 333	2 108	10 151	-	448
	Ortsgemeinden	36 428	24 354	1 181	3 616	5 766	2 712	1 814	-	1 511
143 048 04	Montabaur, St.	17 115	11 158	813	1 149	2 772	1 098	492	-	1 223
143 000 05	VG Ransbach-Baumbach	20 555	11 152	414	1 283	7 442	1 262	5 775	-	264
	Verbandsgemeinde	6 416	20	314	17	5 962	280	5 342	-	103
	Ortsgemeinden	14 139	11 132	100	1 266	1 480	982	433	-	161
143 062 05	Ransbach-Baumbach, St.	9 406	7 921	68	589	799	397	346	-	28
143 000 06	VG Rennerod	21 123	10 957	288	1 732	7 702	2 896	4 290	-	445
	Verbandsgemeinde	5 655	56	120	64	5 227	987	3 768	-	188
	Ortsgemeinden	15 469	10 901	169	1 668	2 475	1 909	522	-	256
143 286 06	Rennerod, St.	4 045	2 955	68	352	634	309	324	-	36

36 Ausgaben und Einnahmen der verbandsfreien Gemeinden sowie der Verbandsgemeinden und ihrer Ortsgemeinden 2006 nach Arten und Verwaltungsbezirken

Gem.-Schl.-Nr.	Gebietskörperschaft	Einnahmen des Vermögenshaushalts							
		zusammen	Darlehens-rückflüsse	Beiträge und ähnliche Entgelte	Zuweisungen und Zuschüsse für Investitionen		Schulden-aufnahmen		sonstige Einnahmen des Vermögens haushalts
					zusammen	darunter von Bund und Land	zusammen	darunter Kredit-markt-mittel 2)	
		1 000 EUR							
	noch: LK Rhein-Lahn-Kreis								
141 501 02	Braubach, St.	1 035	-	2	4	-	-	-	1 029
141 000 03	VG Diez	6 235	15	367	1 570	1 430	739	706	3 544
	Verbandsgemeinde	860	15	-	271	255	-	-	574
	Ortsgemeinden	5 375	0	367	1 298	1 176	739	706	2 970
141 029 03	Diez, St.	1 986	0	17	647	605	447	447	874
141 000 04	VG Hahnstätten	2 799	0	216	357	324	923	923	1 303
	Verbandsgemeinde	400	-	-	184	172	-	-	216
	Ortsgemeinden	2 399	0	216	173	152	923	923	1 087
141 000 05	VG Katzenelnbogen	4 572	3	483	593	555	961	961	2 534
	Verbandsgemeinde	331	3	-	59	36	-	-	270
	Ortsgemeinden	4 241	-	483	534	519	961	961	2 263
141 000 06	VG Nassau	8 451	6	908	1 545	1 097	67	67	5 924
	Verbandsgemeinde	521	3	-	374	349	-	-	144
	Ortsgemeinden	7 930	3	908	1 171	749	67	67	5 780
141 091 06	Nassau, St.	2 582	2	423	1 084	680	-	-	1 073
141 000 07	VG Nastätten	8 539	0	668	1 325	1 164	-	-	6 545
	Verbandsgemeinde	902	-	-	184	125	-	-	718
	Ortsgemeinden	7 637	0	668	1 141	1 039	-	-	5 828
141 092 07	Nastätten, St.	5 081	-	207	643	596	-	-	4 231
141 000 08	VG Loreley	2 770	-	229	461	421	603	603	1 477
	Verbandsgemeinde	523	-	-	70	64	317	317	136
	Ortsgemeinden	2 247	-	229	391	357	286	286	1 341
143 000 00	**LK Westerwaldkreis**	60 751	43	5 347	11 204	8 574	2 766	2 766	41 392
143 000 01	VG Bad Marienberg (Ww.)	5 006	-	232	773	701	58	58	3 943
	Verbandsgemeinde	1 309	-	-	293	234	-	-	1 016
	Ortsgemeinden	3 698	-	232	480	467	58	58	2 927
143 206 01	Bad Marienberg (Ww.), St.	964	-	55	208	208	58	58	643
143 000 02	VG Hachenburg	7 257	3	732	1 266	1 013	694	694	4 562
	Verbandsgemeinde	1 618	-	-	503	469	694	694	420
	Ortsgemeinden	5 639	3	732	763	544	-	-	4 141
143 229 02	Hachenburg, St.	1 730	-	363	395	274	-	-	972
143 000 03	VG Höhr-Grenzhausen	3 409	3	488	952	924	-	-	1 966
	Verbandsgemeinde	584	2	-	186	169	-	-	396
	Ortsgemeinden	2 826	1	488	766	755	-	-	1 571
143 032 03	Höhr-Grenzhausen, St.	1 679	1	357	653	644	-	-	668
143 000 04	VG Montabaur	11 556	11	998	1 602	1 067	1 397	1 397	7 547
	Verbandsgemeinde	1 642	5	-	709	506	-	-	927
	Ortsgemeinden	9 914	6	998	893	561	1 397	1 397	6 620
143 048 04	Montabaur, St.	3 595	5	181	431	282	1 397	1 397	1 581
143 000 05	VG Ransbach-Baumbach	5 253	5	840	810	720	198	198	3 400
	Verbandsgemeinde	1 608	4	-	462	383	-	-	1 141
	Ortsgemeinden	3 645	1	840	347	337	198	198	2 258
143 062 05	Ransbach-Baumbach, St.	1 774	0	116	228	228	198	198	1 233
143 000 06	VG Rennerod	5 978	-	405	576	564	123	123	4 874
	Verbandsgemeinde	514	-	-	395	393	-	-	119
	Ortsgemeinden	5 464	-	405	181	171	123	123	4 755
143 286 06	Rennerod, St.	942	-	15	2	2	-	-	925

36 Ausgaben und Einnahmen der verbandsfreien Gemeinden sowie der Verbandsgemeinden und ihrer Ortsgemeinden 2006 nach Arten und Verwaltungsbezirken

Gem.-Schl.-Nr.	Gebietskörperschaft	Brutto-aus-gaben [1]	Bereinigte Bruttoausgaben		Nettoausgaben		Brutto-ein-nahmen [1]	Bereinigte Bruttoeinnahmen		Nettoeinnahmen	
		1 000 EUR		EUR je Einw.	1 000 EUR	EUR je Einw.	1 000 EUR		EUR je Einw.	1 000 EUR	EUR je Einw.
	noch: LK Rhein-Lahn-Kreis										
141 501 02	Braubach, St.	5 251	4 234	1 349,72	4 041	1 288,12	5 112	4 096	1 305,59	3 902	1 243,99
141 000 03	VG Diez	34 068	29 413	1 139,85	22 854	885,68	31 463	26 807	1 038,88	20 249	784,71
	Verbandsgemeinde	4 912	4 158	161,14	1 378	53,42	4 840	4 085	158,33	1 306	50,61
	Ortsgemeinden	29 156	25 255	978,71	21 476	832,26	26 623	22 722	880,56	18 943	734,11
141 029 03	Diez, St.	13 934	12 411	1 134,90	10 997	1 005,57	12 433	10 911	997,68	9 496	868,34
141 000 04	VG Hahnstätten	12 940	10 615	1 079,90	8 182	832,33	13 279	10 955	1 114,41	8 521	866,84
	Verbandsgemeinde	2 076	1 352	137,54	312	31,75	2 212	1 488	151,33	448	45,54
	Ortsgemeinden	10 863	9 263	942,36	7 870	800,58	11 067	9 467	963,07	8 073	821,29
141 000 05	VG Katzenelnbogen	14 308	12 290	1 275,58	8 701	903,02	14 410	12 392	1 286,10	8 802	913,54
	Verbandsgemeinde	2 735	2 465	255,81	657	68,17	2 717	2 447	253,99	639	66,35
	Ortsgemeinden	11 574	9 825	1 019,76	8 044	834,85	11 693	9 944	1 032,11	8 163	847,19
141 000 06	VG Nassau	25 441	20 938	1 745,25	14 067	1 172,55	26 103	21 600	1 800,44	14 729	1 227,74
	Verbandsgemeinde	4 877	4 522	376,89	1 502	125,19	4 435	4 079	340,02	1 060	88,32
	Ortsgemeinden	20 563	16 416	1 368,36	12 565	1 047,36	21 668	17 521	1 460,42	13 670	1 139,42
141 091 06	Nassau, St.	7 745	6 742	1 376,20	4 052	827,19	8 026	7 023	1 433,54	4 333	884,53
141 000 07	VG Nastätten	25 140	21 394	1 262,18	17 223	1 016,12	26 409	22 663	1 337,06	18 492	1 091,00
	Verbandsgemeinde	3 162	2 353	138,83	632	37,26	3 479	2 670	157,50	948	55,92
	Ortsgemeinden	21 978	19 041	1 123,35	16 592	978,86	22 931	19 994	1 179,57	17 545	1 035,07
141 092 07	Nastätten, St.	8 190	7 460	1 742,95	6 438	1 504,22	9 154	8 423	1 968,05	7 402	1 729,33
141 000 08	VG Loreley	18 138	15 665	1 529,20	12 666	1 236,42	14 258	11 785	1 150,44	8 786	857,66
	Verbandsgemeinde	3 091	2 921	285,16	1 711	167,00	2 772	2 602	254,01	1 392	135,85
	Ortsgemeinden	15 047	12 744	1 244,04	10 955	1 069,43	11 486	9 183	896,42	7 394	721,81
143 000 00	**LK Westerwaldkreis**	282 461	251 399	1 238,52	194 975	960,54	274 875	243 814	1 201,15	187 390	923,18
143 000 01	VG Bad Marienberg (Ww.)	29 250	25 251	1 280,07	19 368	981,87	29 869	25 870	1 311,46	19 988	1 013,26
	Verbandsgemeinde	3 953	2 947	149,40	1 124	57,00	3 865	2 859	144,95	1 037	52,55
	Ortsgemeinden	25 297	22 304	1 130,68	18 244	924,87	26 004	23 011	1 166,51	18 951	960,71
143 206 01	Bad Marienberg (Ww.), St.	10 398	9 509	1 643,99	7 921	1 369,43	10 746	9 857	1 704,11	8 269	1 429,55
143 000 02	VG Hachenburg	32 176	28 663	1 175,25	20 687	848,21	31 806	28 294	1 160,10	20 318	833,06
	Verbandsgemeinde	5 572	4 970	203,78	1 994	81,76	5 600	4 998	204,91	2 022	82,89
	Ortsgemeinden	26 603	23 693	971,47	18 693	766,45	26 206	23 296	955,19	18 296	750,17
143 229 02	Hachenburg, St.	8 548	7 677	1 336,94	6 265	1 091,04	8 437	7 566	1 317,60	6 154	1 071,69
143 000 03	VG Höhr-Grenzhausen	19 880	18 977	1 347,24	15 161	1 076,29	18 287	17 385	1 234,18	13 568	963,23
	Verbandsgemeinde	3 431	2 964	210,39	941	66,82	2 957	2 490	176,80	468	33,23
	Ortsgemeinden	16 449	16 014	1 136,85	14 219	1 009,47	15 330	14 894	1 057,38	13 100	930,00
143 032 03	Höhr-Grenzhausen, St.	10 809	10 485	1 080,18	9 046	931,91	9 918	9 594	988,34	8 155	840,07
143 000 04	VG Montabaur	56 050	50 860	1 307,76	41 659	1 071,17	53 579	48 390	1 244,24	39 188	1 007,64
	Verbandsgemeinde	8 738	7 827	201,25	3 903	100,36	7 237	6 327	162,67	2 403	61,78
	Ortsgemeinden	47 312	43 033	1 106,51	37 756	970,81	46 342	42 063	1 081,56	36 786	945,86
143 048 04	Montabaur, St.	20 540	18 028	1 440,16	16 127	1 288,28	20 710	18 198	1 453,76	16 297	1 301,88
143 000 05	VG Ransbach-Baumbach	22 391	20 968	1 428,52	17 800	1 212,69	21 130	19 707	1 342,64	16 539	1 126,81
	Verbandsgemeinde	3 271	2 530	172,38	1 128	76,86	3 346	2 605	177,50	1 203	81,98
	Ortsgemeinden	19 120	18 438	1 256,14	16 672	1 135,83	17 784	17 102	1 165,14	15 336	1 044,83
143 062 05	Ransbach-Baumbach, St.	12 186	12 160	1 662,77	11 182	1 529,07	11 180	11 154	1 525,20	10 176	1 391,50
143 000 06	VG Rennerod	23 902	20 134	1 167,88	15 669	908,89	23 804	20 037	1 162,22	15 572	903,23
	Verbandsgemeinde	3 628	3 222	186,87	1 369	79,40	2 872	2 465	142,97	612	35,50
	Ortsgemeinden	20 274	16 913	981,01	14 300	829,49	20 933	17 572	1 019,25	14 960	867,73
143 286 06	Rennerod, St.	4 679	4 342	1 097,23	3 706	936,61	4 987	4 650	1 175,15	4 015	1 014,53

36 Ausgaben und Einnahmen der verbandsfreien Gemeinden sowie der Verbandsgemeinden und ihrer Ortsgemeinden 2006 nach Arten und Verwaltungsbezirken

Gem.-Schl.-Nr.	Gebietskörperschaft	Ausgaben des Verwaltungshaushalts						
		zusammen	Personal-ausgaben	sächliche Verwaltungs-ausgaben	Zins-ausgaben	laufende Übertragungen		sonstige Ausgaben des Verwaltungs-haushalts
						an öffentlichen Bereich	an andere Bereiche	
		1 000 EUR						
	noch: LK Westerwaldkreis							
143 000 07	VG Selters (Ww.)	24 005	4 688	3 673	37	10 529	287	4 790
	Verbandsgemeinde	5 923	2 906	1 242	9	669	171	925
	Ortsgemeinden	18 082	1 782	2 431	28	9 860	116	3 865
143 000 08	VG Wallmerod	16 268	3 796	2 227	346	7 112	620	2 167
	Verbandsgemeinde	4 695	2 240	1 010	153	657	164	471
	Ortsgemeinden	11 573	1 556	1 217	192	6 454	457	1 696
143 000 09	VG Westerburg	26 801	6 506	3 659	864	10 895	1 659	3 218
	Verbandsgemeinde	9 632	4 052	1 714	485	1 488	924	968
	Ortsgemeinden	17 170	2 454	1 945	379	9 407	735	2 250
143 242 09	Höhn	2 036	182	259	46	1 142	151	256
143 308 09	Westerburg, St.	4 501	421	483	278	2 668	205	447
143 000 10	VG Wirges	23 968	5 327	3 967	418	10 847	728	2 682
	Verbandsgemeinde	7 528	3 612	1 497	266	1 139	166	847
	Ortsgemeinden	16 440	1 714	2 470	152	9 707	562	1 834
143 081 10	Wirges, St.	4 646	433	806	24	3 082	163	138
231 000 00	**LK Bernkastel-Wittlich**	164 382	40 930	26 763	5 240	54 409	11 268	25 772
231 134 00	Wittlich, St.	21 214	6 112	3 792	842	6 727	2 825	917
231 502 00	Morbach	17 229	5 274	2 395	311	4 736	1 281	3 232
231 000 01	VG Bernkastel-Kues	35 673	7 649	5 868	1 395	12 056	2 733	5 972
	Verbandsgemeinde	9 216	3 717	2 177	647	833	929	913
	Ortsgemeinden	26 456	3 932	3 690	748	11 223	1 804	5 059
231 008 01	Bernkastel-Kues, St.	10 606	1 277	1 406	343	4 279	1 112	2 189
231 000 02	VG Kröv-Bausendorf	13 812	3 445	2 089	468	4 294	1 076	2 440
	Verbandsgemeinde	3 159	1 630	488	95	645	241	60
	Ortsgemeinden	10 653	1 815	1 601	374	3 649	835	2 380
231 000 03	VG Manderscheid	12 356	2 561	2 786	434	4 596	331	1 650
	Verbandsgemeinde	3 510	1 255	978	183	420	194	481
	Ortsgemeinden	8 846	1 306	1 808	251	4 175	137	1 169
231 000 05	VG Neumagen-Dhron	7 337	2 079	1 262	216	2 933	242	606
	Verbandsgemeinde	2 664	1 492	596	59	250	208	59
	Ortsgemeinden	4 673	587	665	157	2 683	34	547
231 000 06	VG Thalfang am Erbeskopf	12 929	2 724	1 887	653	3 780	609	3 276
	Verbandsgemeinde	5 185	1 725	804	353	399	211	1 693
	Ortsgemeinden	7 744	999	1 083	300	3 381	399	1 583
231 000 07	VG Traben-Trarbach	17 398	3 894	2 873	382	5 284	540	4 426
	Verbandsgemeinde	4 621	1 815	1 063	190	642	366	546
	Ortsgemeinden	12 777	2 079	1 811	191	4 642	174	3 880
231 124 07	Traben-Trarbach, St.	9 434	1 467	1 259	172	2 932	90	3 514
231 000 08	VG Wittlich-Land	26 434	7 194	3 812	539	10 004	1 632	3 253
	Verbandsgemeinde	6 668	3 015	1 182	132	1 272	465	600
	Ortsgemeinden	19 766	4 178	2 629	407	8 732	1 167	2 654
232 000 00	**LK Eifelkreis Bitburg-Prüm**	153 035	33 384	23 137	6 021	49 895	6 536	34 062
232 018 00	Bitburg, St.	24 192	6 536	3 080	791	5 331	2 228	6 225
232 000 01	VG Arzfeld	17 782	3 807	2 542	785	4 725	473	5 450
	Verbandsgemeinde	7 626	2 120	1 215	554	459	347	2 931
	Ortsgemeinden	10 156	1 687	1 327	230	4 266	126	2 519

36 Ausgaben und Einnahmen der verbandsfreien Gemeinden sowie der Verbandsgemeinden und ihrer Ortsgemeinden 2006 nach Arten und Verwaltungsbezirken

Gem.-Schl.-Nr.	Gebietskörperschaft	Ausgaben des Vermögenshaushalts					
		zusammen	Sachinvestitionen		Investitionszuweisungen, Darlehen, Tilgungen		sonstige Ausgaben des Vermögens haushalts
			zusammen	darunter Baumaß-nahmen	an öffentlichen Bereich	an andere Bereiche	
		1 000 EUR					
	noch: LK Westerwaldkreis						
143 000 07	VG Selters (Ww.)	3 207	2 005	1 616	41	40	1 121
	Verbandsgemeinde	498	356	156	4	27	112
	Ortsgemeinden	2 708	1 649	1 459	38	13	1 009
143 000 08	VG Wallmerod	7 908	4 630	3 885	889	403	1 986
	Verbandsgemeinde	2 285	1 999	1 673	169	118	0
	Ortsgemeinden	5 622	2 631	2 212	721	285	1 985
143 000 09	VG Westerburg	7 108	2 926	2 534	47	1 772	2 362
	Verbandsgemeinde	1 904	1 350	1 186	9	492	53
	Ortsgemeinden	5 204	1 577	1 348	38	1 280	2 310
143 242 09	Höhn	274	31	19	-	48	195
143 308 09	Westerburg, St.	1 670	52	36	13	995	611
143 000 10	VG Wirges	5 926	3 873	3 223	3	569	1 481
	Verbandsgemeinde	1 929	1 728	1 572	3	189	10
	Ortsgemeinden	3 997	2 145	1 651	-	380	1 472
143 081 10	Wirges, St.	403	129	43	-	34	240
231 000 00	**LK Bernkastel-Wittlich**	38 935	27 288	22 998	891	8 127	2 629
231 134 00	Wittlich, St.	3 419	2 765	2 342	10	644	-
231 502 00	Morbach	4 772	3 730	3 111	23	1 019	-
231 000 01	VG Bernkastel-Kues	10 849	7 049	6 400	75	2 544	1 181
	Verbandsgemeinde	2 910	1 958	1 708	45	698	209
	Ortsgemeinden	7 940	5 091	4 692	30	1 847	972
231 008 01	Bernkastel-Kues, St.	1 677	819	753	-	850	7
231 000 02	VG Kröv-Bausendorf	2 724	2 049	1 743	9	553	113
	Verbandsgemeinde	1 062	746	645	1	286	29
	Ortsgemeinden	1 662	1 303	1 098	9	266	84
231 000 03	VG Manderscheid	3 720	2 683	2 235	319	442	277
	Verbandsgemeinde	1 112	922	768	-	190	-
	Ortsgemeinden	2 608	1 761	1 466	319	252	277
231 000 05	VG Neumagen-Dhron	1 588	1 019	681	-	553	16
	Verbandsgemeinde	613	483	285	-	124	6
	Ortsgemeinden	975	536	396	-	429	11
231 000 06	VG Thalfang am Erbeskopf	3 541	2 428	1 998	53	741	319
	Verbandsgemeinde	392	200	128	-	167	25
	Ortsgemeinden	3 150	2 228	1 871	53	574	295
231 000 07	VG Traben-Trarbach	2 177	1 294	800	329	525	29
	Verbandsgemeinde	731	211	108	329	191	-
	Ortsgemeinden	1 446	1 083	691	-	334	29
231 124 07	Traben-Trarbach, St.	688	369	332	-	318	1
231 000 08	VG Wittlich-Land	6 145	4 272	3 688	73	1 106	694
	Verbandsgemeinde	685	358	176	1	315	11
	Ortsgemeinden	5 459	3 913	3 511	72	791	683
232 000 00	**LK Eifelkreis Bitburg-Prüm**	38 154	18 868	15 036	598	7 346	11 342
232 018 00	Bitburg, St.	4 261	1 784	1 190	285	885	1 306
232 000 01	VG Arzfeld	3 992	2 455	1 774	56	1 397	83
	Verbandsgemeinde	1 506	702	483	22	782	-
	Ortsgemeinden	2 486	1 754	1 290	34	616	83

36 Ausgaben und Einnahmen der verbandsfreien Gemeinden sowie der Verbandsgemeinden und ihrer Ortsgemeinden 2006 nach Arten und Verwaltungsbezirken

Gem.-Schl.-Nr.	Gebietskörperschaft	Einnahmen des Verwaltungshaushalts								
		zusammen	Steuern und steuerähnliche Einnahmen	Gebühren, zweckgebundene Abgaben	Einnahmen aus wirtschaftlicher Tätigkeit	laufende Übertragungen			Aufgabenbezogene Leistungsbeteiligungen	sonstige Einnahmen des Verwaltungshaushalts
						zusammen	darunter von			
							Bund und Land	Gemeinden / GV und Zweckverbänden		
		1 000 EUR								
	noch: LK Westerwaldkreis									
143 000 07	VG Selters (Ww.)	24 013	12 491	268	2 429	8 255	2 632	5 266	-	570
	Verbandsgemeinde	6 040	79	94	9	5 650	589	4 746	-	209
	Ortsgemeinden	17 973	12 412	174	2 420	2 605	2 043	520	-	361
143 000 08	VG Wallmerod	16 240	7 870	363	1 403	6 400	2 290	3 797	-	204
	Verbandsgemeinde	4 711	15	159	28	4 425	1 092	3 060	-	84
	Ortsgemeinden	11 529	7 855	204	1 375	1 975	1 198	737	-	120
143 000 09	VG Westerburg	26 551	10 675	460	2 377	12 447	4 823	6 334	-	590
	Verbandsgemeinde	9 442	137	173	165	8 575	1 907	5 446	-	392
	Ortsgemeinden	17 109	10 539	287	2 213	3 872	2 917	889	-	198
143 242 09	Höhn	2 019	1 351	18	344	304	286	13	-	2
143 308 09	Westerburg, St.	4 475	3 411	75	410	543	511	16	-	36
143 000 10	VG Wirges	23 682	11 877	492	1 798	8 177	1 990	5 668	-	1 338
	Verbandsgemeinde	7 512	146	298	23	6 815	966	5 339	-	231
	Ortsgemeinden	16 170	11 731	194	1 775	1 363	1 024	329	-	1 107
143 081 10	Wirges, St.	4 612	3 273	96	419	364	349	7	-	461
231 000 00	**LK Bernkastel-Wittlich**	153 210	68 255	7 096	14 607	55 996	22 977	26 994	-	7 257
231 134 00	Wittlich, St.	21 925	14 329	814	1 750	3 674	2 167	1 268	-	1 358
231 502 00	Morbach	17 059	11 663	652	950	3 074	983	1 065	-	720
231 000 01	VG Bernkastel-Kues	33 635	14 193	1 777	3 277	12 868	4 614	6 733	-	1 520
	Verbandsgemeinde	9 172	22	381	62	8 058	1 584	5 978	-	650
	Ortsgemeinden	24 463	14 171	1 396	3 215	4 811	3 030	755	-	870
231 008 01	Bernkastel-Kues, St.	10 536	6 671	806	904	1 689	658	308	-	465
231 000 02	VG Kröv-Bausendorf	12 033	3 362	611	1 399	6 040	2 699	2 427	-	621
	Verbandsgemeinde	3 160	10	61	20	3 032	797	2 047	-	37
	Ortsgemeinden	8 873	3 352	549	1 379	3 008	1 902	380	-	584
231 000 03	VG Manderscheid	11 526	3 838	310	1 576	4 989	2 129	2 655	-	813
	Verbandsgemeinde	3 318	2	100	33	2 985	663	2 199	-	199
	Ortsgemeinden	8 208	3 835	211	1 543	2 004	1 467	456	-	615
231 000 05	VG Neumagen-Dhron	6 757	2 214	448	651	3 288	1 211	1 828	-	154
	Verbandsgemeinde	2 557	6	88	12	2 440	576	1 682	-	13
	Ortsgemeinden	4 199	2 209	361	640	849	635	146	-	141
231 000 06	VG Thalfang am Erbeskopf	10 015	3 096	409	1 376	4 390	2 051	2 117	-	744
	Verbandsgemeinde	3 105	8	235	28	2 526	669	1 800	-	309
	Ortsgemeinden	6 910	3 088	174	1 349	1 864	1 383	317	-	435
231 000 07	VG Traben-Trarbach	14 299	5 289	1 356	1 337	5 639	2 077	3 139	-	677
	Verbandsgemeinde	4 591	46	741	27	3 431	732	2 607	-	346
	Ortsgemeinden	9 708	5 244	615	1 310	2 208	1 346	533	-	331
231 124 07	Traben-Trarbach, St.	6 473	3 930	487	689	1 248	693	357	-	118
231 000 08	VG Wittlich-Land	25 960	10 271	718	2 290	12 033	5 046	5 762	-	649
	Verbandsgemeinde	6 586	46	179	6	6 320	1 784	4 430	-	35
	Ortsgemeinden	19 375	10 225	539	2 283	5 713	3 262	1 332	-	614
232 000 00	**LK Eifelkreis Bitburg-Prüm**	129 556	46 404	4 541	10 079	60 265	26 325	28 499	-	8 268
232 018 00	Bitburg, St.	22 792	11 759	921	1 582	5 564	2 104	1 867	-	2 966
232 000 01	VG Arzfeld	12 237	3 116	469	740	7 291	3 349	3 125	-	620
	Verbandsgemeinde	4 424	7	136	58	3 904	1 126	2 338	-	319
	Ortsgemeinden	7 813	3 109	333	682	3 387	2 223	788	-	301

36 Ausgaben und Einnahmen der verbandsfreien Gemeinden sowie der Verbandsgemeinden und ihrer Ortsgemeinden 2006 nach Arten und Verwaltungsbezirken

Gem.-Schl.-Nr.	Gebietskörperschaft	Einnahmen des Vermögenshaushalts							
		zusammen	Darlehens-rückflüsse	Beiträge und ähnliche Entgelte	Zuweisungen und Zuschüsse für Investitionen		Schulden-aufnahmen		sonstige Einnahmen des Vermögens haushalts
					zusammen	darunter von Bund und Land	zusammen	darunter Kredit-markt-mittel 2)	
		1 000 EUR							
	noch: LK Westerwaldkreis								
143 000 07	VG Selters (Ww.)	5 812	4	496	236	189	25	25	5 051
	Verbandsgemeinde	913	2	-	110	64	25	25	776
	Ortsgemeinden	4 899	2	496	126	124	-	-	4 276
143 000 08	VG Wallmerod	5 368	1	386	2 134	1 181	-	-	2 847
	Verbandsgemeinde	1 819	1	-	1 346	596	-	-	473
	Ortsgemeinden	3 548	-	386	788	585	-	-	2 375
143 000 09	VG Westerburg	5 149	4	449	1 266	834	194	194	3 235
	Verbandsgemeinde	1 773	4	-	877	591	100	100	792
	Ortsgemeinden	3 375	-	449	389	243	94	94	2 443
143 242 09	Höhn	250	-	8	6	6	-	-	237
143 308 09	Westerburg, St.	275	-	38	0	-	-	-	238
143 000 10	VG Wirges	5 963	11	321	1 588	1 381	77	77	3 965
	Verbandsgemeinde	1 974	11	-	1 024	854	-	-	939
	Ortsgemeinden	3 988	-	321	565	527	77	77	3 026
143 081 10	Wirges, St.	408	-	-	129	129	-	-	279
231 000 00	**LK Bernkastel-Wittlich**	41 552	68	4 487	9 094	7 008	11 868	11 868	16 035
231 134 00	Wittlich, St.	4 065	67	313	1 049	765	1 509	1 509	1 127
231 502 00	Morbach	5 285	-	186	1 219	1 171	-	-	3 880
231 000 01	VG Bernkastel-Kues	10 832	1	1 318	2 337	1 776	3 757	3 757	3 419
	Verbandsgemeinde	2 941	-	-	1 208	952	1 122	1 122	611
	Ortsgemeinden	7 891	1	1 318	1 129	825	2 635	2 635	2 809
231 008 01	Bernkastel-Kues, St.	1 681	-	23	98	91	536	536	1 025
231 000 02	VG Kröv-Bausendorf	2 904	1	310	933	630	900	900	761
	Verbandsgemeinde	1 016	1	-	554	402	400	400	61
	Ortsgemeinden	1 889	-	310	379	228	500	500	700
231 000 03	VG Manderscheid	3 178	-	527	818	496	856	856	978
	Verbandsgemeinde	1 109	-	-	326	140	647	647	137
	Ortsgemeinden	2 069	-	527	492	356	209	209	841
231 000 05	VG Neumagen-Dhron	1 910	-	268	254	166	1 167	1 167	221
	Verbandsgemeinde	824	-	-	149	111	634	634	41
	Ortsgemeinden	1 087	-	268	105	55	533	533	180
231 000 06	VG Thalfang am Erbeskopf	4 646	-	186	1 166	938	2 540	2 540	754
	Verbandsgemeinde	625	-	-	166	106	348	348	111
	Ortsgemeinden	4 021	-	186	1 000	832	2 192	2 192	642
231 000 07	VG Traben-Trarbach	2 074	-	163	338	303	310	310	1 263
	Verbandsgemeinde	720	-	-	245	228	-	-	475
	Ortsgemeinden	1 354	-	163	93	75	310	310	788
231 124 07	Traben-Trarbach, St.	435	-	91	32	21	-	-	312
231 000 08	VG Wittlich-Land	6 657	0	1 217	979	763	829	829	3 632
	Verbandsgemeinde	985	0	-	115	111	270	270	600
	Ortsgemeinden	5 672	-	1 217	864	652	559	559	3 032
232 000 00	**LK Eifelkreis Bitburg-Prüm**	34 735	92	5 372	8 398	5 771	6 673	6 673	14 200
232 018 00	Bitburg, St.	2 099	14	193	241	228	-	-	1 651
232 000 01	VG Arzfeld	3 932	-	291	1 673	1 177	700	700	1 267
	Verbandsgemeinde	1 757	-	-	963	787	300	300	494
	Ortsgemeinden	2 175	-	291	710	391	400	400	773

36 Ausgaben und Einnahmen der verbandsfreien Gemeinden sowie der Verbandsgemeinden und ihrer Ortsgemeinden 2006 nach Arten und Verwaltungsbezirken

Gem.-Schl.-Nr.	Gebietskörperschaft	Brutto-aus-gaben [1]	Bereinigte Bruttoausgaben		Nettoausgaben		Brutto-ein-nahmen [1]	Bereinigte Bruttoeinnahmen		Nettoeinnahmen	
		1 000 EUR		EUR je Einw.	1 000 EUR	EUR je Einw.	1 000 EUR		EUR je Einw.	1 000 EUR	EUR je Einw.
	noch: LK Westerwaldkreis										
143 000 07	VG Selters (Ww.)	22 781	18 640	1 107,65	14 929	887,16	25 395	21 253	1 262,95	17 542	1 042,45
	Verbandsgemeinde	1 991	1 066	63,35	51	3,04	2 523	1 598	94,97	583	34,66
	Ortsgemeinden	20 791	17 574	1 044,31	14 878	884,12	22 872	19 655	1 167,98	16 959	1 007,79
143 000 08	VG Wallmerod	21 267	19 096	1 280,09	13 775	923,38	18 700	16 529	1 107,99	11 208	751,28
	Verbandsgemeinde	4 072	3 601	241,41	1 012	67,85	3 622	3 152	211,27	563	37,71
	Ortsgemeinden	17 195	15 495	1 038,68	12 763	855,53	15 078	13 377	896,71	10 645	713,57
143 000 09	VG Westerburg	29 380	26 640	1 142,35	18 602	797,67	27 170	24 430	1 047,60	16 392	702,92
	Verbandsgemeinde	7 006	6 223	266,86	2 263	97,03	6 686	5 903	253,13	1 943	83,30
	Ortsgemeinden	22 374	20 416	875,49	16 339	700,65	20 484	18 527	794,47	14 450	619,62
143 242 09	Höhn	2 309	2 134	678,81	1 830	582,06	2 269	2 094	666,08	1 790	569,33
143 308 09	Westerburg, St.	6 171	5 985	1 058,39	5 458	965,13	4 750	4 564	807,08	4 037	713,81
143 000 10	VG Wirges	25 384	22 170	1 172,52	17 325	916,30	25 134	21 920	1 159,30	17 075	903,08
	Verbandsgemeinde	4 947	4 084	215,97	1 174	62,08	4 976	4 113	217,51	1 203	63,61
	Ortsgemeinden	20 437	18 086	956,54	16 152	854,22	20 158	17 807	941,79	15 873	839,46
143 081 10	Wirges, St.	5 048	4 675	914,91	4 184	818,85	5 020	4 647	909,45	4 156	813,39
231 000 00	**LK Bernkastel-Wittlich**	185 456	168 279	1 478,25	127 440	1 119,50	176 901	159 725	1 403,10	118 886	1 044,35
231 134 00	Wittlich, St.	24 634	23 763	1 326,97	19 373	1 081,83	25 990	25 120	1 402,71	20 730	1 157,57
231 502 00	Morbach	22 000	17 945	1 616,49	14 631	1 317,99	22 344	18 289	1 647,48	14 975	1 348,98
231 000 01	VG Bernkastel-Kues	41 160	36 992	1 601,24	28 711	1 242,79	39 104	34 937	1 512,28	26 656	1 153,83
	Verbandsgemeinde	6 764	5 835	252,59	2 354	101,89	6 751	5 822	252,02	2 341	101,32
	Ortsgemeinden	34 396	31 156	1 348,65	26 357	1 140,90	32 354	29 114	1 260,25	24 315	1 052,50
231 008 01	Bernkastel-Kues, St.	12 283	10 656	1 575,42	9 566	1 414,31	12 217	10 591	1 565,74	9 501	1 404,63
231 000 02	VG Kröv-Bausendorf	14 721	13 305	1 472,12	9 233	1 021,55	13 122	11 707	1 295,26	7 634	844,69
	Verbandsgemeinde	2 406	2 346	259,53	830	91,84	2 361	2 301	254,55	785	86,86
	Ortsgemeinden	12 315	10 959	1 212,60	8 403	929,71	10 762	9 406	1 040,72	6 849	757,82
231 000 03	VG Manderscheid	14 105	13 322	1 682,44	9 681	1 222,61	12 734	11 950	1 509,26	8 309	1 049,43
	Verbandsgemeinde	2 650	2 484	313,75	1 217	153,75	2 456	2 290	289,23	1 023	129,22
	Ortsgemeinden	11 454	10 837	1 368,68	8 463	1 068,86	10 277	9 660	1 220,03	7 286	920,21
231 000 05	VG Neumagen-Dhron	7 755	7 458	1 270,52	5 330	907,98	7 497	7 200	1 226,52	5 072	863,98
	Verbandsgemeinde	2 107	2 068	352,34	837	142,59	2 211	2 172	369,99	941	160,25
	Ortsgemeinden	5 648	5 390	918,18	4 493	765,39	5 286	5 028	856,53	4 131	703,74
231 000 06	VG Thalfang am Erbeskopf	15 207	14 065	1 879,33	10 155	1 356,87	13 398	12 256	1 637,58	8 345	1 115,11
	Verbandsgemeinde	4 314	3 950	527,86	2 579	344,56	2 467	2 104	281,15	732	97,85
	Ortsgemeinden	10 893	10 114	1 351,48	7 576	1 012,31	10 930	10 152	1 356,43	7 613	1 017,26
231 000 07	VG Traben-Trarbach	17 316	16 140	1 669,81	12 748	1 318,82	14 115	12 939	1 338,62	9 546	987,63
	Verbandsgemeinde	3 093	2 538	262,54	1 156	119,60	3 053	2 497	258,33	1 115	115,40
	Ortsgemeinden	14 223	13 603	1 407,27	11 592	1 199,22	11 062	10 442	1 080,29	8 431	872,23
231 124 07	Traben-Trarbach, St.	10 123	9 757	1 606,03	8 674	1 427,85	6 908	6 542	1 076,86	5 459	898,68
231 000 08	VG Wittlich-Land	28 558	25 290	1 162,74	17 579	808,24	28 597	25 329	1 164,54	17 618	810,04
	Verbandsgemeinde	3 332	2 732	125,61	411	18,88	3 550	2 950	135,62	628	28,89
	Ortsgemeinden	25 226	22 558	1 037,13	17 169	789,36	25 047	22 379	1 028,92	16 990	781,15
232 000 00	**LK Eifelkreis Bitburg-Prüm**	172 068	157 267	1 642,27	114 508	1 195,76	145 170	130 370	1 361,39	87 610	914,88
232 018 00	Bitburg, St.	28 453	24 806	1 922,78	20 597	1 596,56	24 891	21 243	1 646,65	17 035	1 320,43
232 000 01	VG Arzfeld	19 663	18 300	1 858,02	12 695	1 288,97	14 058	12 695	1 288,92	7 090	719,87
	Verbandsgemeinde	7 022	6 431	652,98	4 288	435,41	4 071	3 480	353,33	1 337	135,76
	Ortsgemeinden	12 642	11 868	1 205,04	8 407	853,56	9 988	9 215	935,59	5 753	584,11

36 Ausgaben und Einnahmen der verbandsfreien Gemeinden sowie der Verbandsgemeinden und ihrer Ortsgemeinden 2006 nach Arten und Verwaltungsbezirken

Gem.-Schl.-Nr.	Gebietskörperschaft	Ausgaben des Verwaltungshaushalts						
		zusammen	Personal-ausgaben	sächliche Verwaltungs-ausgaben	Zins-ausgaben	laufende Übertragungen		sonstige Ausgaben des Verwaltungs-haushalts
						an öffentlichen Bereich	an andere Bereiche	
		1 000 EUR						
	noch: LK Eifelkreis Bitburg-Prüm							
232 000 02	VG Bitburg-Land	19 858	4 350	3 678	698	8 349	430	2 354
	Verbandsgemeinde	7 137	3 364	1 280	397	1 062	410	623
	Ortsgemeinden	12 722	986	2 398	301	7 287	19	1 732
232 000 03	VG Irrel	14 571	2 605	2 616	769	4 065	869	3 647
	Verbandsgemeinde	6 735	2 034	1 069	382	478	377	2 395
	Ortsgemeinden	7 835	570	1 547	387	3 587	492	1 251
232 000 04	VG Kyllburg	14 980	3 442	1 897	735	4 699	169	4 039
	Verbandsgemeinde	6 207	2 795	790	490	471	167	1 494
	Ortsgemeinden	8 773	647	1 108	244	4 228	2	2 545
232 000 05	VG Neuerburg	15 885	2 948	2 082	769	4 657	245	5 184
	Verbandsgemeinde	7 438	2 229	948	408	418	191	3 243
	Ortsgemeinden	8 448	719	1 133	361	4 238	54	1 942
232 000 06	VG Prüm	33 145	6 817	5 798	919	13 368	1 672	4 571
	Verbandsgemeinde	9 374	4 032	2 216	427	1 020	831	848
	Ortsgemeinden	23 771	2 784	3 582	493	12 348	840	3 724
232 296 06	Prüm, St.	6 930	589	1 032	306	2 952	628	1 424
232 000 07	VG Speicher	12 622	2 880	1 444	555	4 701	452	2 590
	Verbandsgemeinde	3 642	1 491	580	182	738	265	385
	Ortsgemeinden	8 980	1 389	864	373	3 963	186	2 204
232 123 07	Speicher	3 844	593	457	155	1 537	92	1 009
233 000 00	**LK Vulkaneifel**	115 271	22 018	19 283	3 872	44 013	6 605	19 480
233 000 01	VG Daun	42 832	8 253	7 517	1 557	14 757	2 623	8 124
	Verbandsgemeinde	10 467	4 894	2 062	675	1 840	293	703
	Ortsgemeinden	32 364	3 358	5 455	883	12 918	2 330	7 421
233 501 01	Daun, St.	15 101	1 467	2 167	511	5 645	1 005	4 307
233 000 02	VG Gerolstein	29 795	5 667	3 889	903	14 284	2 244	2 808
	Verbandsgemeinde	7 615	2 943	1 686	347	366	986	1 288
	Ortsgemeinden	22 180	2 724	2 204	556	13 918	1 258	1 520
233 026 02	Gerolstein, St.	15 334	1 787	1 117	395	10 693	775	567
233 000 03	VG Hillesheim	12 301	3 092	2 413	307	4 674	385	1 431
	Verbandsgemeinde	4 416	2 317	969	92	523	339	177
	Ortsgemeinden	7 885	775	1 444	215	4 151	46	1 254
233 029 03	Hillesheim, St.	2 624	215	425	120	1 507	12	346
233 000 04	VG Kelberg	11 209	2 359	2 161	129	4 706	299	1 556
	Verbandsgemeinde	3 185	1 655	763	78	213	142	334
	Ortsgemeinden	8 024	704	1 397	50	4 493	157	1 222
233 000 05	VG Obere Kyll	19 134	2 648	3 303	975	5 592	1 053	5 562
	Verbandsgemeinde	7 592	2 259	1 387	470	517	576	2 384
	Ortsgemeinden	11 542	390	1 916	505	5 075	477	3 178
235 000 00	**LK Trier-Saarburg**	185 882	41 742	26 249	7 975	68 718	12 773	28 424
235 000 01	VG Hermeskeil	22 900	4 403	4 159	811	8 670	1 689	3 168
	Verbandsgemeinde	7 439	2 918	1 935	403	731	690	761
	Ortsgemeinden	15 461	1 485	2 224	408	7 939	998	2 407
235 045 01	Hermeskeil, St.	7 222	602	782	158	3 719	543	1 419
235 000 02	VG Kell am See	15 295	2 822	2 283	608	4 772	344	4 466
	Verbandsgemeinde	4 525	1 718	831	341	404	135	1 097
	Ortsgemeinden	10 770	1 104	1 452	267	4 367	210	3 369

36 Ausgaben und Einnahmen der verbandsfreien Gemeinden sowie der Verbandsgemeinden und ihrer Ortsgemeinden 2006 nach Arten und Verwaltungsbezirken

Gem.-Schl.-Nr.	Gebietskörperschaft	Ausgaben des Vermögenshaushalts					
		zusammen	Sachinvestitionen		Investitionszuweisungen, Darlehen, Tilgungen		sonstige Ausgaben des Vermögens haushalts
			zusammen	darunter Baumaßnahmen	an öffentlichen Bereich	an andere Bereiche	
		1 000 EUR					
	noch: LK Eifelkreis Bitburg-Prüm						
232 000 02	VG Bitburg-Land	6 507	3 410	3 050	3	652	2 442
	Verbandsgemeinde	1 096	558	441	-	240	298
	Ortsgemeinden	5 411	2 851	2 609	3	412	2 145
232 000 03	VG Irrel	4 206	2 092	1 562	38	1 017	1 059
	Verbandsgemeinde	497	228	151	25	197	47
	Ortsgemeinden	3 709	1 864	1 411	13	820	1 013
232 000 04	VG Kyllburg	3 244	1 764	1 548	1	568	912
	Verbandsgemeinde	791	503	454	-	250	38
	Ortsgemeinden	2 453	1 261	1 094	1	318	874
232 000 05	VG Neuerburg	3 931	1 966	1 799	51	701	1 213
	Verbandsgemeinde	1 131	806	742	9	283	33
	Ortsgemeinden	2 800	1 160	1 057	41	418	1 180
232 000 06	VG Prüm	8 706	4 338	3 257	39	1 417	2 912
	Verbandsgemeinde	1 572	1 000	347	39	376	156
	Ortsgemeinden	7 135	3 338	2 910	-	1 040	2 757
232 296 06	Prüm, St.	1 714	606	600	-	673	434
232 000 07	VG Speicher	3 305	1 058	856	125	709	1 414
	Verbandsgemeinde	1 384	144	15	125	43	1 072
	Ortsgemeinden	1 922	915	841	-	665	342
232 123 07	Speicher	530	75	61	-	391	64
233 000 00	**LK Vulkaneifel**	33 640	19 917	15 964	173	5 432	8 119
233 000 01	VG Daun	12 194	7 616	5 928	100	2 366	2 112
	Verbandsgemeinde	3 287	2 625	2 033	0	631	31
	Ortsgemeinden	8 906	4 991	3 896	99	1 735	2 081
233 501 01	Daun, St.	3 438	2 202	1 900	58	673	506
233 000 02	VG Gerolstein	10 337	4 987	4 145	28	1 433	3 889
	Verbandsgemeinde	2 540	1 858	1 703	10	672	-
	Ortsgemeinden	7 797	3 130	2 442	18	761	3 889
233 026 02	Gerolstein, St.	5 355	1 466	1 023	- 2	469	3 422
233 000 03	VG Hillesheim	3 598	2 696	2 301	1	653	248
	Verbandsgemeinde	1 055	894	761	-	125	37
	Ortsgemeinden	2 543	1 802	1 540	1	528	212
233 029 03	Hillesheim, St.	759	401	387	1	358	-
233 000 04	VG Kelberg	3 718	2 535	1 746	43	161	979
	Verbandsgemeinde	1 134	1 050	882	15	65	4
	Ortsgemeinden	2 584	1 485	864	28	96	976
233 000 05	VG Obere Kyll	3 793	2 082	1 844	2	819	890
	Verbandsgemeinde	546	177	99	-	302	68
	Ortsgemeinden	3 247	1 905	1 745	2	517	822
235 000 00	**LK Trier-Saarburg**	56 297	34 335	27 803	1 393	12 394	8 175
235 000 01	VG Hermeskeil	6 310	3 007	2 196	193	951	2 159
	Verbandsgemeinde	1 596	576	241	16	378	626
	Ortsgemeinden	4 714	2 431	1 954	177	573	1 533
235 045 01	Hermeskeil, St.	1 712	613	545	126	136	837
235 000 02	VG Kell am See	4 585	1 689	1 306	1	833	2 062
	Verbandsgemeinde	541	189	112	1	319	32
	Ortsgemeinden	4 045	1 500	1 194	-	515	2 030

36 Ausgaben und Einnahmen der verbandsfreien Gemeinden sowie der Verbandsgemeinden und ihrer Ortsgemeinden 2006 nach Arten und Verwaltungsbezirken

Gem.-Schl.-Nr.	Gebietskörperschaft	Einnahmen des Verwaltungshaushalts								
		zusammen	Steuern und steuerähnliche Einnahmen	Gebühren, zweckgebundene Abgaben	Einnahmen aus wirtschaftlicher Tätigkeit	laufende Übertragungen			Aufgabenbezogene Leistungsbeteiligungen	sonstige Einnahmen des Verwaltungshaushalts
						zusammen	darunter von			
							Bund und Land	Gemeinden / GV und Zweckverbänden		
		1 000 EUR								
	noch: LK Eifelkreis Bitburg-Prüm									
232 000 02	VG Bitburg-Land	18 874	5 425	405	2 046	10 027	5 352	4 349	-	971
	Verbandsgemeinde	6 375	3	142	21	5 675	1 561	3 983	-	534
	Ortsgemeinden	12 499	5 421	263	2 025	4 352	3 791	365	-	437
232 000 03	VG Irrel	10 956	2 759	487	1 136	5 677	2 794	2 337	-	897
	Verbandsgemeinde	3 713	7	126	19	3 318	889	2 212	-	243
	Ortsgemeinden	7 242	2 751	362	1 116	2 359	1 905	125	-	654
232 000 04	VG Kyllburg	10 934	3 037	425	913	5 967	2 484	3 216	-	592
	Verbandsgemeinde	4 497	6	279	35	3 869	830	2 901	-	309
	Ortsgemeinden	6 436	3 031	147	877	2 098	1 653	315	-	283
232 000 05	VG Neuerburg	11 455	3 894	330	838	5 812	3 107	2 456	-	581
	Verbandsgemeinde	3 991	4	125	29	3 540	1 049	2 394	-	293
	Ortsgemeinden	7 465	3 890	205	809	2 273	2 058	63	-	289
232 000 06	VG Prüm	31 440	13 096	1 141	2 016	13 931	4 597	8 044	-	1 255
	Verbandsgemeinde	9 368	10	361	175	8 311	1 320	6 474	-	511
	Ortsgemeinden	22 072	13 086	780	1 841	5 620	3 277	1 570	-	744
232 296 06	Prüm, St.	5 919	4 165	237	111	1 236	396	279	-	170
232 000 07	VG Speicher	10 870	3 318	361	808	5 996	2 538	3 105	-	386
	Verbandsgemeinde	3 639	4	103	29	3 477	961	2 263	-	26
	Ortsgemeinden	7 230	3 314	258	779	2 519	1 576	842	-	359
232 123 07	Speicher	2 995	1 487	111	379	889	456	382	-	128
233 000 00	**LK Vulkaneifel**	105 932	36 881	3 762	16 604	39 986	12 437	22 377	-	8 699
233 000 01	VG Daun	39 884	14 081	1 631	7 173	15 460	4 811	7 492	-	1 539
	Verbandsgemeinde	10 535	31	324	81	9 759	1 633	7 069	-	339
	Ortsgemeinden	29 350	14 050	1 307	7 092	5 702	3 178	423	-	1 199
233 501 01	Daun, St.	12 953	8 206	768	1 509	1 816	678	294	-	654
233 000 02	VG Gerolstein	27 723	9 334	782	3 081	9 718	1 851	6 735	-	4 808
	Verbandsgemeinde	7 603	36	314	138	6 597	280	6 034	-	517
	Ortsgemeinden	20 120	9 298	467	2 943	3 121	1 572	700	-	4 291
233 026 02	Gerolstein, St.	13 319	6 555	326	1 015	1 691	688	497	-	3 732
233 000 03	VG Hillesheim	12 503	4 365	437	2 073	5 062	2 007	2 808	-	564
	Verbandsgemeinde	4 437	2	296	39	4 033	1 031	2 790	-	67
	Ortsgemeinden	8 066	4 363	142	2 034	1 029	976	18	-	498
233 029 03	Hillesheim, St.	2 819	2 016	83	380	200	180	5	-	140
233 000 04	VG Kelberg	10 905	4 322	157	1 923	4 097	1 487	2 519	-	406
	Verbandsgemeinde	3 188	26	121	29	2 907	359	2 498	-	106
	Ortsgemeinden	7 717	4 296	36	1 894	1 190	1 128	20	-	300
233 000 05	VG Obere Kyll	14 917	4 778	755	2 354	5 648	2 281	2 824	-	1 382
	Verbandsgemeinde	4 796	13	237	44	4 145	965	2 719	-	357
	Ortsgemeinden	10 122	4 765	518	2 310	1 504	1 316	105	-	1 025
235 000 00	**LK Trier-Saarburg**	166 864	61 330	5 091	15 326	78 240	29 982	38 981	-	6 876
235 000 01	VG Hermeskeil	21 102	7 402	670	2 977	9 135	2 893	4 823	-	918
	Verbandsgemeinde	7 424	59	425	33	6 463	1 149	4 768	-	444
	Ortsgemeinden	13 677	7 342	245	2 944	2 673	1 744	55	-	474
235 045 01	Hermeskeil, St.	5 913	3 994	142	711	972	448	21	-	94
235 000 02	VG Kell am See	12 946	5 293	244	1 809	5 220	2 275	2 449	-	380
	Verbandsgemeinde	3 528	27	57	6	3 278	920	2 193	-	160
	Ortsgemeinden	9 418	5 267	187	1 803	1 941	1 355	256	-	220

36 Ausgaben und Einnahmen der verbandsfreien Gemeinden sowie der Verbandsgemeinden und ihrer Ortsgemeinden 2006 nach Arten und Verwaltungsbezirken

Gem.-Schl.-Nr.	Gebietskörperschaft	Einnahmen des Vermögenshaushalts							
		zusammen	Darlehens-rückflüsse	Beiträge und ähnliche Entgelte	Zuweisungen und Zuschüsse für Investitionen		Schulden-aufnahmen		sonstige Einnahmen des Vermögens haushalts
					zusammen	darunter von Bund und Land	zusammen	darunter Kredit-markt-mittel 2)	
		1 000 EUR							
	noch: LK Eifelkreis Bitburg-Prüm								
232 000 02	VG Bitburg-Land	6 997	-	998	2 233	1 668	1 305	1 305	2 461
	Verbandsgemeinde	1 413	-	-	538	489	631	631	244
	Ortsgemeinden	5 583	-	998	1 695	1 180	674	674	2 217
232 000 03	VG Irrel	3 762	-	795	609	513	742	742	1 616
	Verbandsgemeinde	687	-	7	272	272	211	211	197
	Ortsgemeinden	3 076	-	788	338	241	531	531	1 419
232 000 04	VG Kyllburg	3 429	77	547	784	323	1 331	1 331	690
	Verbandsgemeinde	688	71	-	373	170	87	87	157
	Ortsgemeinden	2 741	6	547	411	153	1 244	1 244	533
232 000 05	VG Neuerburg	3 710	-	1 050	863	521	847	847	950
	Verbandsgemeinde	1 139	-	-	296	295	573	573	270
	Ortsgemeinden	2 571	-	1 050	567	226	274	274	680
232 000 06	VG Prüm	7 439	1	1 413	1 258	773	1 201	1 201	3 566
	Verbandsgemeinde	2 248	-	-	446	236	964	964	839
	Ortsgemeinden	5 191	1	1 413	813	537	237	237	2 727
232 296 06	Prüm, St.	1 017	-	229	157	157	82	82	549
232 000 07	VG Speicher	3 367	-	83	736	567	548	548	2 000
	Verbandsgemeinde	1 556	-	-	155	144	308	308	1 093
	Ortsgemeinden	1 811	-	83	581	423	240	240	907
232 123 07	Speicher	557	-	57	70	44	80	80	350
233 000 00	**LK Vulkaneifel**	39 468	19	3 823	5 676	4 631	11 577	11 577	18 373
233 000 01	VG Daun	13 126	6	1 823	2 456	2 172	4 420	4 420	4 421
	Verbandsgemeinde	4 332	0	25	1 200	1 112	2 389	2 389	716
	Ortsgemeinden	8 795	5	1 798	1 256	1 060	2 031	2 031	3 705
233 501 01	Daun, St.	3 397	-	929	519	519	730	730	1 220
233 000 02	VG Gerolstein	15 968	-	955	1 341	1 170	4 970	4 970	8 702
	Verbandsgemeinde	5 054	-	-	456	390	3 039	3 039	1 559
	Ortsgemeinden	10 914	-	955	886	780	1 930	1 930	7 143
233 026 02	Gerolstein, St.	7 266	-	360	214	152	1 403	1 403	5 289
233 000 03	VG Hillesheim	3 008	4	284	746	464	417	417	1 558
	Verbandsgemeinde	992	-	-	548	319	309	309	135
	Ortsgemeinden	2 016	4	284	197	145	108	108	1 423
233 029 03	Hillesheim, St.	559	-	129	34	10	77	77	318
233 000 04	VG Kelberg	3 493	0	369	510	270	758	758	1 856
	Verbandsgemeinde	1 224	0	-	275	139	650	650	299
	Ortsgemeinden	2 270	-	369	235	131	108	108	1 558
233 000 05	VG Obere Kyll	3 872	9	391	623	556	1 012	1 012	1 837
	Verbandsgemeinde	505	9	-	164	158	23	23	309
	Ortsgemeinden	3 366	-	391	459	398	989	989	1 527
235 000 00	**LK Trier-Saarburg**	57 927	40	6 642	13 158	9 853	10 164	10 164	27 924
235 000 01	VG Hermeskeil	4 324	-	404	1 102	868	951	951	1 866
	Verbandsgemeinde	1 244	-	-	312	222	448	448	485
	Ortsgemeinden	3 079	-	404	790	646	504	504	1 381
235 045 01	Hermeskeil, St.	1 082	-	195	210	182	-	-	677
235 000 02	VG Kell am See	4 534	29	533	363	321	679	679	2 930
	Verbandsgemeinde	539	18	-	112	105	184	184	225
	Ortsgemeinden	3 995	11	533	251	216	495	495	2 705

36 Ausgaben und Einnahmen der verbandsfreien Gemeinden sowie der Verbandsgemeinden und ihrer Ortsgemeinden 2006 nach Arten und Verwaltungsbezirken

Gem.-Schl.-Nr.	Gebietskörperschaft	Brutto-aus-gaben [1]	Bereinigte Bruttoausgaben		Nettoausgaben		Brutto-ein-nahmen [1]	Bereinigte Bruttoeinnahmen		Nettoeinnahmen	
		1 000 EUR		EUR je Einw.	1 000 EUR	EUR je Einw.	1 000 EUR		EUR je Einw.	1 000 EUR	EUR je Einw.
	noch: LK Eifelkreis Bitburg-Prüm										
232 000 02	VG Bitburg-Land	22 808	21 306	1 256,82	13 249	781,58	22 313	20 811	1 227,62	12 754	752,38
	Verbandsgemeinde	4 676	4 374	258,00	1 746	103,00	4 231	3 929	231,77	1 301	76,77
	Ortsgemeinden	18 132	16 932	998,82	11 503	678,58	18 082	16 882	995,85	11 453	675,61
232 000 03	VG Irrel	16 912	15 733	1 816,99	11 810	1 363,89	12 853	11 674	1 348,24	7 751	895,14
	Verbandsgemeinde	5 368	5 108	589,96	3 467	400,41	2 535	2 276	262,82	634	73,27
	Ortsgemeinden	11 544	10 625	1 227,03	8 343	963,48	10 318	9 399	1 085,42	7 117	821,87
232 000 04	VG Kyllburg	16 280	15 519	1 914,25	11 118	1 371,39	12 419	11 657	1 437,94	7 256	895,08
	Verbandsgemeinde	5 054	4 829	595,60	2 588	319,29	3 242	3 016	372,06	776	95,75
	Ortsgemeinden	11 226	10 690	1 318,65	8 529	1 052,10	9 177	8 641	1 065,88	6 480	799,33
232 000 05	VG Neuerburg	17 681	16 605	1 718,56	12 426	1 286,09	13 029	11 954	1 237,17	7 775	804,70
	Verbandsgemeinde	6 433	6 020	623,02	4 256	440,45	2 994	2 580	267,06	816	84,50
	Ortsgemeinden	11 248	10 585	1 095,55	8 171	845,64	10 036	9 373	970,11	6 959	720,21
232 000 06	VG Prüm	36 143	32 199	1 484,08	24 348	1 122,22	33 171	29 226	1 347,06	21 375	985,20
	Verbandsgemeinde	5 238	4 289	197,70	1 944	89,62	5 908	4 960	228,60	2 615	120,52
	Ortsgemeinden	30 906	27 909	1 286,38	22 403	1 032,60	27 263	24 266	1 118,46	18 760	864,68
232 296 06	Prüm, St.	8 644	7 557	1 414,86	6 710	1 256,29	6 936	5 849	1 095,04	5 002	936,47
232 000 07	VG Speicher	14 127	12 801	1 613,00	8 265	1 041,44	12 436	11 110	1 399,91	6 574	828,35
	Verbandsgemeinde	3 225	2 871	361,73	1 302	164,07	3 395	3 040	383,07	1 471	185,41
	Ortsgemeinden	10 902	9 930	1 251,27	6 963	877,37	9 041	8 070	1 016,84	5 102	642,94
232 123 07	Speicher	4 373	3 989	1 272,87	3 107	991,41	3 552	3 167	1 010,68	2 285	729,23
233 000 00	**LK Vulkaneifel**	131 384	113 406	1 786,14	90 251	1 421,45	127 872	109 894	1 730,84	86 740	1 366,15
233 000 01	VG Daun	49 126	43 226	1 798,25	34 153	1 420,80	47 112	41 212	1 714,45	32 139	1 337,00
	Verbandsgemeinde	7 855	7 152	297,54	2 903	120,77	8 967	8 264	343,80	4 015	167,03
	Ortsgemeinden	41 271	36 074	1 500,71	31 250	1 300,03	38 144	32 948	1 370,64	28 124	1 169,97
233 501 01	Daun, St.	18 539	16 801	1 971,47	15 306	1 796,03	16 350	14 612	1 714,60	13 117	1 539,16
233 000 02	VG Gerolstein	34 709	27 832	1 961,64	23 226	1 637,00	38 267	31 390	2 212,45	26 784	1 887,81
	Verbandsgemeinde	4 731	3 416	240,79	2 032	143,23	7 233	5 918	417,10	4 534	319,54
	Ortsgemeinden	29 978	24 415	1 720,85	21 194	1 493,77	31 035	25 472	1 795,35	22 251	1 568,27
233 026 02	Gerolstein, St.	20 689	16 330	2 154,04	14 873	1 961,94	20 586	16 226	2 140,34	14 770	1 948,24
233 000 03	VG Hillesheim	13 938	12 479	1 418,67	8 926	1 014,82	13 549	12 090	1 374,52	8 538	970,68
	Verbandsgemeinde	3 510	3 280	372,87	875	99,49	3 467	3 236	367,94	832	94,56
	Ortsgemeinden	10 427	9 199	1 045,79	8 051	915,33	10 082	8 854	1 006,58	7 706	876,12
233 029 03	Hillesheim, St.	3 383	3 036	944,72	2 841	884,05	3 378	3 031	942,95	2 836	882,28
233 000 04	VG Kelberg	12 833	11 273	1 506,64	8 991	1 201,67	12 304	10 744	1 435,94	8 462	1 130,97
	Verbandsgemeinde	2 224	1 931	258,06	950	126,95	2 317	2 024	270,47	1 043	139,36
	Ortsgemeinden	10 608	9 342	1 248,59	8 041	1 074,73	9 987	8 720	1 165,47	7 419	991,61
233 000 05	VG Obere Kyll	20 778	18 596	2 069,00	14 955	1 663,85	16 640	14 458	1 608,63	10 817	1 203,47
	Verbandsgemeinde	5 990	5 353	595,59	3 573	397,56	3 152	2 516	279,90	736	81,86
	Ortsgemeinden	14 789	13 243	1 473,41	11 381	1 266,29	13 488	11 943	1 328,73	10 081	1 121,61
235 000 00	**LK Trier-Saarburg**	214 745	193 474	1 379,87	139 143	992,38	197 357	176 085	1 255,85	121 755	868,36
235 000 01	VG Hermeskeil	25 338	22 799	1 532,71	17 877	1 201,85	21 553	19 015	1 278,29	14 093	947,43
	Verbandsgemeinde	5 164	4 170	280,36	1 809	121,61	4 797	3 803	255,68	1 442	96,94
	Ortsgemeinden	20 174	18 629	1 252,36	16 068	1 080,23	16 757	15 211	1 022,61	12 651	850,49
235 045 01	Hermeskeil, St.	8 934	8 370	1 456,59	7 676	1 335,86	6 995	6 430	1 119,10	5 737	998,38
235 000 02	VG Kell am See	18 208	15 628	1 611,16	12 062	1 243,46	15 808	13 228	1 363,71	9 661	996,02
	Verbandsgemeinde	3 394	3 141	323,87	1 500	154,67	2 394	2 142	220,84	501	51,65
	Ortsgemeinden	14 814	12 487	1 287,29	10 561	1 088,79	13 413	11 086	1 142,88	9 160	944,37

36 Ausgaben und Einnahmen der verbandsfreien Gemeinden sowie der Verbandsgemeinden und ihrer Ortsgemeinden 2006 nach Arten und Verwaltungsbezirken

Gem.-Schl.-Nr.	Gebietskörperschaft	Ausgaben des Verwaltungshaushalts						
		zusammen	Personal-ausgaben	sächliche Verwaltungs-ausgaben	Zins-ausgaben	laufende Übertragungen		sonstige Ausgaben des Verwaltungs-haushalts
						an öffentlichen Bereich	an andere Bereiche	
		1 000 EUR						
	noch: LK Trier-Saarburg							
235 000 03	VG Konz	44 428	9 350	5 641	2 164	15 640	4 288	7 345
	Verbandsgemeinde	13 747	5 746	2 623	1 075	1 233	1 453	1 618
	Ortsgemeinden	30 681	3 604	3 018	1 089	14 407	2 836	5 727
235 068 03	Konz, St.	18 902	1 986	1 938	729	8 787	1 799	3 663
235 000 04	VG Ruwer	21 679	6 469	2 856	755	8 040	533	3 025
	Verbandsgemeinde	7 332	4 096	1 246	401	831	272	486
	Ortsgemeinden	14 347	2 373	1 610	354	7 209	261	2 539
235 000 05	VG Saarburg	29 770	6 787	3 569	1 504	10 148	3 130	4 633
	Verbandsgemeinde	9 953	4 446	1 364	660	1 253	1 324	906
	Ortsgemeinden	19 817	2 341	2 204	844	8 895	1 806	3 727
235 118 05	Saarburg, St.	7 629	694	702	427	3 339	680	1 787
235 000 06	VG Schweich an der Röm. Weinstr.	28 687	6 345	4 456	1 306	11 262	1 757	3 561
	Verbandsgemeinde	8 784	3 660	1 953	542	968	777	883
	Ortsgemeinden	19 903	2 685	2 503	764	10 294	979	2 678
235 125 06	Schweich, St.	4 766	863	700	266	2 426	233	279
235 000 07	VG Trier-Land	23 123	5 566	3 286	827	10 186	1 032	2 226
	Verbandsgemeinde	6 899	2 942	1 437	430	1 010	471	609
	Ortsgemeinden	16 224	2 624	1 849	397	9 176	561	1 617
235 137 07	Trierweiler	4 620	939	329	48	2 919	61	325
331 000 00	**LK Alzey-Worms**	146 802	38 530	19 147	5 584	53 076	6 758	23 707
331 003 00	Alzey, St.	22 924	6 028	2 979	1 342	5 817	1 924	4 833
331 055 00	Osthofen, St.	7 481	2 332	961	234	1 780	546	1 628
331 000 01	VG Alzey-Land	26 181	7 227	3 483	852	10 521	616	3 482
	Verbandsgemeinde	7 587	3 208	1 662	653	1 027	105	932
	Ortsgemeinden	18 593	4 018	1 821	198	9 494	511	2 551
331 032 01	Gau-Odernheim	2 938	800	232	22	1 378	58	448
331 000 02	VG Eich	13 019	3 256	2 016	278	5 442	774	1 252
	Verbandsgemeinde	3 821	1 793	901	192	645	75	215
	Ortsgemeinden	9 198	1 463	1 115	87	4 797	699	1 037
331 018 02	Eich	2 758	213	311	11	1 517	283	424
331 034 02	Gimbsheim	2 083	388	324	29	1 018	142	183
331 000 03	VG Monsheim	13 921	2 841	1 828	542	5 992	214	2 504
	Verbandsgemeinde	4 032	2 089	995	313	378	50	208
	Ortsgemeinden	9 888	752	833	228	5 614	164	2 297
331 023 03	Flörsheim-Dalsheim	3 645	427	284	65	2 102	25	740
331 000 04	VG Westhofen	13 615	3 661	1 704	247	5 318	1 018	1 667
	Verbandsgemeinde	4 406	2 170	806	205	550	256	419
	Ortsgemeinden	9 209	1 491	898	43	4 768	762	1 248
331 071 04	Westhofen	2 853	414	259	-	1 488	226	465
331 000 05	VG Wöllstein	13 637	3 185	1 809	542	5 468	289	2 344
	Verbandsgemeinde	4 221	1 561	1 009	299	666	95	591
	Ortsgemeinden	9 416	1 624	800	242	4 803	194	1 753
331 072 05	Wöllstein	3 948	968	280	86	1 767	54	793
331 000 06	VG Wörrstadt	36 026	10 001	4 368	1 547	12 736	1 377	5 996
	Verbandsgemeinde	8 649	3 574	1 953	647	1 398	248	830
	Ortsgemeinden	27 376	6 427	2 415	900	11 339	1 130	5 166
331 058 06	Saulheim	8 619	2 106	559	310	2 840	298	2 506
331 073 06	Wörrstadt	7 808	1 971	749	272	3 778	520	518

36 Ausgaben und Einnahmen der verbandsfreien Gemeinden sowie der Verbandsgemeinden und ihrer Ortsgemeinden 2006 nach Arten und Verwaltungsbezirken

Gem.-Schl.-Nr.	Gebietskörperschaft	Ausgaben des Vermögenshaushalts					
		zusammen	Sachinvestitionen		Investitionszuweisungen, Darlehen, Tilgungen		sonstige Ausgaben des Vermögens haushalts
			zusammen	darunter Baumaßnahmen	an öffentlichen Bereich	an andere Bereiche	
		1 000 EUR					
	noch: LK Trier-Saarburg						
235 000 03	VG Konz	11 682	6 074	5 070	457	4 270	882
	Verbandsgemeinde	3 529	1 745	1 530	300	1 050	434
	Ortsgemeinden	8 154	4 329	3 540	157	3 220	448
235 068 03	Konz, St.	4 079	1 465	1 310	77	2 538	-
235 000 04	VG Ruwer	6 947	5 386	4 344	21	973	567
	Verbandsgemeinde	1 755	1 138	698	6	478	133
	Ortsgemeinden	5 191	4 248	3 646	15	494	434
235 000 05	VG Saarburg	9 874	6 721	4 781	201	2 478	475
	Verbandsgemeinde	1 685	858	687	171	570	86
	Ortsgemeinden	8 189	5 863	4 094	30	1 908	389
235 118 05	Saarburg, St.	2 680	2 141	1 172	-	539	-
235 000 06	VG Schweich an der Röm. Weinstr.	11 023	7 697	7 362	112	1 746	1 467
	Verbandsgemeinde	1 587	1 002	885	80	505	-
	Ortsgemeinden	9 436	6 695	6 477	33	1 241	1 467
235 125 06	Schweich, St.	3 761	3 368	3 290	10	264	120
235 000 07	VG Trier-Land	5 875	3 761	2 744	407	1 144	563
	Verbandsgemeinde	1 012	253	109	189	460	110
	Ortsgemeinden	4 863	3 508	2 635	218	684	453
235 137 07	Trierweiler	1 123	1 016	868	-	106	-
331 000 00	**LK Alzey-Worms**	41 480	23 002	18 512	422	9 082	8 974
331 003 00	Alzey, St.	4 369	2 764	1 862	229	1 076	300
331 055 00	Osthofen, St.	1 081	657	405	-	172	252
331 000 01	VG Alzey-Land	7 816	5 187	4 702	19	642	1 969
	Verbandsgemeinde	1 872	708	616	3	386	775
	Ortsgemeinden	5 945	4 479	4 086	16	256	1 194
331 032 01	Gau-Odernheim	737	565	331	0	20	151
331 000 02	VG Eich	4 644	4 389	4 125	7	217	31
	Verbandsgemeinde	2 351	2 204	2 046	-	145	1
	Ortsgemeinden	2 293	2 185	2 078	7	72	30
331 018 02	Eich	1 725	1 717	1 631	-	7	1
331 034 02	Gimbsheim	164	141	137	2	19	2
331 000 03	VG Monsheim	5 546	2 724	1 917	-	1 019	1 804
	Verbandsgemeinde	3 082	2 125	1 538	-	94	863
	Ortsgemeinden	2 465	598	379	-	925	941
331 023 03	Flörsheim-Dalsheim	1 518	276	189	-	503	739
331 000 04	VG Westhofen	3 456	2 586	2 095	32	215	623
	Verbandsgemeinde	1 068	884	740	25	142	17
	Ortsgemeinden	2 387	1 702	1 356	7	73	606
331 071 04	Westhofen	558	414	203	-	18	126
331 000 05	VG Wöllstein	2 321	1 161	763	7	731	423
	Verbandsgemeinde	521	204	113	5	305	8
	Ortsgemeinden	1 800	957	649	2	426	415
331 072 05	Wöllstein	563	393	324	-	81	89
331 000 06	VG Wörrstadt	12 247	3 535	2 643	128	5 011	3 572
	Verbandsgemeinde	4 191	1 401	1 049	124	2 459	208
	Ortsgemeinden	8 055	2 134	1 594	4	2 552	3 365
331 058 06	Saulheim	1 809	215	195	-	153	1 441
331 073 06	Wörrstadt	1 066	263	186	-	159	644

36 Ausgaben und Einnahmen der verbandsfreien Gemeinden sowie der Verbandsgemeinden und ihrer Ortsgemeinden 2006 nach Arten und Verwaltungsbezirken

Gem.-Schl.-Nr.	Gebietskörperschaft	Einnahmen des Verwaltungshaushalts								
		zusammen	Steuern und steuerähnliche Einnahmen	Gebühren, zweckgebundene Abgaben	Einnahmen aus wirtschaftlicher Tätigkeit	laufende Übertragungen			Aufgabenbezogene Leistungsbeteiligungen	sonstige Einnahmen des Verwaltungshaushalts
						zusammen	darunter von			
							Bund und Land	Gemeinden / GV und Zweckverbänden		
		1 000 EUR								
	noch: LK Trier-Saarburg									
235 000 03	VG Konz	36 293	13 377	1 229	2 585	17 509	5 624	9 467	-	1 593
	Verbandsgemeinde	13 724	72	567	322	12 005	2 469	8 913	-	757
	Ortsgemeinden	22 569	13 305	661	2 263	5 504	3 154	554	-	836
235 068 03	Konz, St.	13 696	9 179	321	1 232	2 464	1 035	276	-	501
235 000 04	VG Ruwer	19 805	6 210	484	1 686	10 723	4 575	5 535	-	703
	Verbandsgemeinde	7 325	7	223	54	6 683	1 472	4 689	-	358
	Ortsgemeinden	12 480	6 203	261	1 632	4 040	3 102	846	-	344
235 000 05	VG Saarburg	25 679	7 677	1 006	1 972	13 971	5 721	5 717	-	1 053
	Verbandsgemeinde	9 790	65	447	137	8 685	2 144	5 386	-	455
	Ortsgemeinden	15 889	7 612	558	1 835	5 285	3 577	331	-	598
235 118 05	Saarburg, St.	5 340	2 943	423	546	1 137	571	13	-	291
235 000 06	VG Schweich an der Röm. Weinstr.	28 073	11 770	871	2 630	11 184	4 251	5 694	-	1 618
	Verbandsgemeinde	8 800	40	422	120	7 686	1 665	5 273	-	531
	Ortsgemeinden	19 273	11 730	449	2 509	3 498	2 586	421	-	1 088
235 125 06	Schweich, St.	4 619	3 217	151	358	824	577	147	-	69
235 000 07	VG Trier-Land	22 966	9 600	588	1 668	10 500	4 644	5 296	-	611
	Verbandsgemeinde	6 929	13	219	22	6 385	1 365	4 777	-	290
	Ortsgemeinden	16 037	9 587	370	1 645	4 115	3 279	518	-	320
235 137 07	Trierweiler	4 687	3 584	147	195	686	363	285	-	75
331 000 00	**LK Alzey-Worms**	138 166	68 079	6 008	7 099	52 890	19 002	28 525	-	4 090
331 003 00	Alzey, St.	19 984	11 307	1 377	1 715	4 881	2 607	695	-	705
331 055 00	Osthofen, St.	7 655	5 417	216	396	1 464	1 148	171	-	162
331 000 01	VG Alzey-Land	25 645	11 341	1 141	1 208	11 308	4 512	6 261	-	647
	Verbandsgemeinde	7 365	5	195	97	6 910	1 712	4 913	-	159
	Ortsgemeinden	18 280	11 337	946	1 111	4 398	2 800	1 347	-	488
331 032 01	Gau-Odernheim	2 925	1 798	192	186	714	421	262	-	35
331 000 02	VG Eich	13 048	6 015	508	708	5 494	1 995	2 841	-	323
	Verbandsgemeinde	3 956	3	89	34	3 697	969	2 571	-	134
	Ortsgemeinden	9 092	6 012	419	674	1 796	1 027	270	-	190
331 018 02	Eich	2 666	1 988	70	174	404	221	-	-	31
331 034 02	Gimbsheim	2 030	1 424	104	186	290	122	58	-	26
331 000 03	VG Monsheim	12 604	6 934	328	474	4 551	1 027	3 238	-	317
	Verbandsgemeinde	4 135	2	117	14	3 922	547	3 097	-	81
	Ortsgemeinden	8 468	6 932	211	461	629	481	141	-	236
331 023 03	Flörsheim-Dalsheim	3 642	3 023	103	177	295	163	130	-	44
331 000 04	VG Westhofen	13 552	5 997	492	558	6 041	2 063	2 974	-	464
	Verbandsgemeinde	4 395	4	100	14	4 038	933	2 604	-	238
	Ortsgemeinden	9 157	5 993	391	543	2 003	1 130	370	-	226
331 071 04	Westhofen	2 845	2 045	101	118	528	299	86	-	53
331 000 05	VG Wöllstein	13 726	6 465	449	636	5 886	2 362	3 229	-	290
	Verbandsgemeinde	4 273	8	170	16	3 873	985	2 699	-	206
	Ortsgemeinden	9 452	6 458	279	620	2 013	1 378	531	-	83
331 072 05	Wöllstein	4 142	2 740	134	261	971	587	333	-	35
331 000 06	VG Wörrstadt	31 953	14 603	1 498	1 405	13 265	3 287	9 116	-	1 182
	Verbandsgemeinde	8 435	65	227	42	7 765	1 818	5 720	-	335
	Ortsgemeinden	23 518	14 538	1 270	1 363	5 499	1 469	3 396	-	847
331 058 06	Saulheim	6 047	3 479	372	336	1 526	222	1 098	-	334
331 073 06	Wörrstadt	7 510	4 744	295	402	1 970	524	1 062	-	99

36 Ausgaben und Einnahmen der verbandsfreien Gemeinden sowie der Verbandsgemeinden und ihrer Ortsgemeinden 2006 nach Arten und Verwaltungsbezirken

Gem.-Schl.-Nr.	Gebietskörperschaft	Einnahmen des Vermögenshaushalts							
		zusammen	Darlehens-rückflüsse	Beiträge und ähnliche Entgelte	Zuweisungen und Zuschüsse für Investitionen		Schulden-aufnahmen		sonstige Einnahmen des Vermögens haushalts
					zusammen	darunter von Bund und Land	zusammen	darunter Kredit-markt-mittel 2)	
		1 000 EUR							
	noch: LK Trier-Saarburg								
235 000 03	VG Konz	13 644	9	783	3 816	2 677	2 689	2 689	6 347
	Verbandsgemeinde	4 023	9	-	2 143	1 321	718	718	1 154
	Ortsgemeinden	9 621	-	783	1 674	1 356	1 971	1 971	5 193
235 068 03	Konz, St.	4 633	-	308	1 296	1 133	823	823	2 205
235 000 04	VG Ruwer	8 018	2	570	1 709	1 290	2 133	2 133	3 604
	Verbandsgemeinde	1 679	-	-	792	725	-	-	887
	Ortsgemeinden	6 339	2	570	917	565	2 133	2 133	2 717
235 000 05	VG Saarburg	11 713	-	2 806	1 812	1 041	1 658	1 658	5 437
	Verbandsgemeinde	1 573	-	-	468	370	548	548	558
	Ortsgemeinden	10 140	-	2 806	1 345	671	1 110	1 110	4 880
235 118 05	Saarburg, St.	3 351	-	1 002	228	107	18	18	2 103
235 000 06	VG Schweich an der Röm. Weinstr.	9 715	-	907	3 572	3 239	1 288	1 288	3 947
	Verbandsgemeinde	1 352	-	-	763	466	-	-	589
	Ortsgemeinden	8 362	-	907	2 809	2 774	1 288	1 288	3 358
235 125 06	Schweich, St.	2 634	-	103	1 939	1 923	267	267	325
235 000 07	VG Trier-Land	5 979	1	639	783	417	766	766	3 791
	Verbandsgemeinde	727	1	-	147	140	-	-	580
	Ortsgemeinden	5 251	-	639	635	277	766	766	3 212
235 137 07	Trierweiler	844	-	1	83	37	-	-	759
331 000 00	**LK Alzey-Worms**	38 378	16	4 041	9 113	7 727	8 773	8 772	16 436
331 003 00	Alzey, St.	2 851	9	741	538	160	1 185	1 185	377
331 055 00	Osthofen, St.	1 726	1	56	63	54	-	-	1 606
331 000 01	VG Alzey-Land	7 953	0	2 538	1 433	1 273	249	249	3 733
	Verbandsgemeinde	1 823	-	-	892	820	-	-	932
	Ortsgemeinden	6 130	0	2 538	541	452	249	249	2 801
331 032 01	Gau-Odernheim	1 012	-	321	-	-	96	96	595
331 000 02	VG Eich	5 806	-	123	2 233	2 061	2 101	2 100	1 348
	Verbandsgemeinde	2 756	-	-	1 784	1 616	750	750	222
	Ortsgemeinden	3 049	-	123	449	446	1 351	1 350	1 125
331 018 02	Eich	2 208	-	28	376	376	1 350	1 350	455
331 034 02	Gimbsheim	189	-	8	-	-	-	-	181
331 000 03	VG Monsheim	4 696	1	- 22	2 135	1 995	530	530	2 051
	Verbandsgemeinde	2 596	-	-	1 679	1 562	530	530	387
	Ortsgemeinden	2 100	1	- 22	457	433	-	-	1 663
331 023 03	Flörsheim-Dalsheim	1 425	-	- 25	-	-	-	-	1 450
331 000 04	VG Westhofen	4 218	0	341	1 272	917	58	58	2 548
	Verbandsgemeinde	1 577	0	-	1 101	869	58	58	417
	Ortsgemeinden	2 642	-	341	170	48	-	-	2 131
331 071 04	Westhofen	1 280	-	156	21	-	-	-	1 103
331 000 05	VG Wöllstein	2 914	4	234	398	299	160	160	2 118
	Verbandsgemeinde	797	-	-	211	141	-	-	586
	Ortsgemeinden	2 117	4	234	187	157	160	160	1 531
331 072 05	Wöllstein	735	2	-	159	137	-	-	574
331 000 06	VG Wörrstadt	8 215	-	29	1 040	969	4 490	4 490	2 656
	Verbandsgemeinde	3 576	-	-	307	302	2 405	2 405	863
	Ortsgemeinden	4 639	-	29	732	667	2 085	2 085	1 793
331 058 06	Saulheim	380	-	-	124	123	-	-	256
331 073 06	Wörrstadt	382	-	0	179	173	-	-	203

36 Ausgaben und Einnahmen der verbandsfreien Gemeinden sowie der Verbandsgemeinden und ihrer Ortsgemeinden 2006 nach Arten und Verwaltungsbezirken

Gem.-Schl.-Nr.	Gebietskörperschaft	Brutto-aus-gaben [1]	Bereinigte Bruttoausgaben		Nettoausgaben		Brutto-ein-nahmen [1]	Bereinigte Bruttoeinnahmen		Nettoeinnahmen	
		1 000 EUR		EUR je Einw.	1 000 EUR	EUR je Einw.	1 000 EUR		EUR je Einw.	1 000 EUR	EUR je Einw.
	noch: LK Trier-Saarburg										
235 000 03	VG Konz	49 686	44 802	1 464,75	32 439	1 060,55	43 513	38 629	1 262,94	26 266	858,74
	Verbandsgemeinde	10 851	9 189	300,41	2 082	68,08	11 322	9 660	315,82	2 554	83,49
	Ortsgemeinden	38 835	35 614	1 164,35	30 357	992,47	32 190	28 970	947,12	23 713	775,25
235 068 03	Konz, St.	22 982	20 900	1 171,70	18 395	1 031,26	18 329	16 247	910,85	13 742	770,41
235 000 04	VG Ruwer	25 343	23 713	1 341,08	15 243	862,09	24 541	22 910	1 295,69	14 441	816,70
	Verbandsgemeinde	5 805	5 180	292,93	1 394	78,82	5 722	5 096	288,20	1 310	74,09
	Ortsgemeinden	19 538	18 534	1 048,16	13 850	783,27	18 819	17 814	1 007,49	13 131	742,60
235 000 05	VG Saarburg	35 757	31 858	1 506,28	22 967	1 085,91	33 504	29 605	1 399,78	20 715	979,41
	Verbandsgemeinde	7 751	6 386	301,94	2 319	109,63	7 475	6 111	288,93	2 043	96,61
	Ortsgemeinden	28 006	25 472	1 204,33	20 648	976,29	26 029	23 494	1 110,85	18 671	882,80
235 118 05	Saarburg, St.	10 309	9 143	1 454,81	8 430	1 341,24	8 691	7 526	1 197,41	6 812	1 083,84
235 000 06	VG Schweich an der Röm. Weinstr.	35 720	31 854	1 284,22	22 188	894,52	33 797	29 931	1 206,71	20 265	817,01
	Verbandsgemeinde	6 381	5 267	212,33	1 458	58,79	6 162	5 048	203,51	1 239	49,96
	Ortsgemeinden	29 339	26 587	1 071,89	20 729	835,73	27 636	24 883	1 003,20	19 026	767,04
235 125 06	Schweich, St.	8 527	8 193	1 241,95	5 527	837,75	7 253	6 919	1 048,74	4 252	644,54
235 000 07	VG Trier-Land	24 694	22 820	1 065,65	16 367	764,31	24 641	22 766	1 063,15	16 314	761,82
	Verbandsgemeinde	3 607	3 020	141,04	936	43,73	3 352	2 766	129,16	682	31,85
	Ortsgemeinden	21 087	19 800	924,61	15 431	720,58	21 288	20 000	933,99	15 631	729,96
235 137 07	Trierweiler	5 743	5 409	1 533,51	4 656	1 320,13	5 531	5 196	1 473,31	4 444	1 259,93
331 000 00	**LK Alzey-Worms**	167 882	151 944	1 205,29	115 767	918,32	156 144	140 205	1 112,18	104 029	825,21
331 003 00	Alzey, St.	27 293	25 878	1 416,90	22 365	1 224,55	22 835	21 421	1 172,85	17 908	980,49
331 055 00	Osthofen, St.	8 562	6 944	827,59	5 551	661,58	9 382	7 764	925,22	6 371	759,22
331 000 01	VG Alzey-Land	29 200	26 198	1 088,51	18 781	780,34	28 801	25 799	1 071,93	18 382	763,75
	Verbandsgemeinde	4 662	3 730	154,98	944	39,21	4 391	3 460	143,74	673	27,98
	Ortsgemeinden	24 538	22 468	933,54	17 837	741,12	24 410	22 340	928,19	17 709	735,77
331 032 01	Gau-Odernheim	3 675	3 227	878,21	2 528	687,99	3 937	3 489	949,51	2 790	759,28
331 000 02	VG Eich	15 563	13 756	1 080,49	8 805	691,60	16 753	14 946	1 173,97	9 995	785,08
	Verbandsgemeinde	4 072	3 799	298,39	593	46,59	4 612	4 339	340,83	1 133	89,03
	Ortsgemeinden	11 491	9 957	782,10	8 212	645,00	12 141	10 607	833,15	8 861	696,05
331 018 02	Eich	4 483	3 860	1 186,58	3 264	1 003,27	4 875	4 252	1 307,06	3 656	1 123,75
331 034 02	Gimbsheim	2 247	1 956	639,79	1 777	581,07	2 220	1 929	630,70	1 749	571,98
331 000 03	VG Monsheim	16 545	15 369	1 495,22	11 889	1 156,58	14 378	13 202	1 284,36	9 721	945,72
	Verbandsgemeinde	4 193	3 985	387,68	1 560	151,76	3 810	3 602	350,42	1 177	114,50
	Ortsgemeinden	12 353	11 384	1 107,53	10 329	1 004,83	10 568	9 600	933,93	8 544	831,23
331 023 03	Flörsheim-Dalsheim	5 163	4 424	1 395,58	4 130	1 302,88	5 067	4 327	1 365,13	4 034	1 272,43
331 000 04	VG Westhofen	14 612	12 291	1 014,40	8 509	702,22	15 311	12 991	1 072,13	9 208	759,95
	Verbandsgemeinde	3 016	2 399	197,99	211	17,38	3 513	2 896	238,99	707	58,39
	Ortsgemeinden	11 596	9 892	816,41	8 298	684,83	11 799	10 095	833,14	8 501	701,56
331 071 04	Westhofen	3 410	2 804	869,58	2 398	743,42	4 125	3 519	1 091,28	3 112	965,11
331 000 05	VG Wöllstein	13 494	12 026	1 006,69	8 371	700,70	14 176	12 707	1 063,72	9 052	757,73
	Verbandsgemeinde	2 278	1 619	135,51	66	5,55	2 607	1 947	162,99	394	33,02
	Ortsgemeinden	11 216	10 407	871,18	8 304	695,16	11 569	10 760	900,74	8 657	724,71
331 072 05	Wöllstein	4 512	4 352	983,48	3 275	740,16	4 877	4 717	1 066,05	3 641	822,73
331 000 06	VG Wörrstadt	42 613	39 481	1 396,65	31 497	1 114,23	34 508	31 376	1 109,94	23 392	827,52
	Verbandsgemeinde	7 182	6 350	224,63	3 978	140,71	6 351	5 520	195,26	3 147	111,34
	Ortsgemeinden	35 431	33 131	1 172,02	27 519	973,52	28 157	25 856	914,68	20 245	716,18
331 058 06	Saulheim	10 428	9 773	1 361,51	8 315	1 158,45	6 427	5 772	804,09	4 314	601,03
331 073 06	Wörrstadt	8 874	8 286	1 090,53	6 526	858,91	7 892	7 304	961,27	5 544	729,65

36 Ausgaben und Einnahmen der verbandsfreien Gemeinden sowie der Verbandsgemeinden und ihrer Ortsgemeinden 2006 nach Arten und Verwaltungsbezirken

Gem.-Schl.-Nr.	Gebietskörperschaft	Ausgaben des Verwaltungshaushalts						
		zusammen	Personal-ausgaben	sächliche Verwaltungs-ausgaben	Zins-ausgaben	laufende Übertragungen		sonstige Ausgaben des Verwaltungs-haushalts
						an öffentlichen Bereich	an andere Bereiche	
		1 000 EUR						
332 000 00	**LK Bad Dürkheim**	198 286	56 429	29 171	8 156	60 918	14 316	29 295
332 002 00	Bad Dürkheim, St.	32 219	11 333	5 712	924	6 239	3 475	4 535
332 024 00	Grünstadt, St.	17 714	6 159	2 947	799	4 461	1 720	1 628
332 025 00	Haßloch	23 649	8 565	3 126	533	5 180	2 738	3 507
332 000 01	VG Deidesheim	19 081	4 107	2 587	641	9 368	771	1 607
	Verbandsgemeinde	5 379	2 552	982	392	311	223	921
	Ortsgemeinden	13 702	1 555	1 605	249	9 057	549	687
332 009 01	Deidesheim, St.	7 993	728	895	139	5 665	295	270
332 035 01	Meckenheim	2 034	117	198	5	1 409	129	176
332 000 02	VG Freinsheim	23 865	5 802	2 793	1 143	8 541	1 754	3 832
	Verbandsgemeinde	8 668	4 436	1 320	722	710	359	1 121
	Ortsgemeinden	15 197	1 366	1 473	421	7 831	1 395	2 711
332 019 02	Freinsheim, St.	5 250	266	484	126	2 881	610	884
332 050 02	Weisenheim am Sand	3 736	510	395	117	1 693	364	658
332 000 03	VG Grünstadt-Land	27 022	6 845	3 899	1 039	9 839	1 372	4 028
	Verbandsgemeinde	7 768	3 588	1 693	464	1 240	557	226
	Ortsgemeinden	19 254	3 256	2 206	576	8 599	816	3 802
332 010 03	Dirmstein	2 397	445	203	136	1 162	175	276
332 000 04	VG Hettenleidelheim	19 463	5 566	2 696	1 084	6 011	720	3 385
	Verbandsgemeinde	5 832	2 959	1 004	471	753	370	275
	Ortsgemeinden	13 632	2 607	1 692	613	5 258	351	3 111
332 007 04	Carlsberg	3 785	816	397	152	1 371	174	876
332 027 04	Hettenleidelheim	4 701	1 069	661	250	1 396	87	1 237
332 000 05	VG Lambrecht (Pfalz)	21 275	4 119	3 264	1 513	5 949	526	5 902
	Verbandsgemeinde	6 512	2 387	1 265	804	718	254	1 084
	Ortsgemeinden	14 763	1 732	1 999	709	5 231	272	4 819
332 032 05	Lambrecht (Pfalz), St.	5 183	544	699	243	1 732	105	1 860
332 000 06	VG Wachenheim an der Weinstraße	13 998	3 934	2 147	480	5 329	1 238	871
	Verbandsgemeinde	4 391	1 882	1 078	275	501	250	405
	Ortsgemeinden	9 606	2 052	1 069	204	4 827	987	466
332 046 06	Wachenheim a. d. W., St.	5 495	1 343	595	162	2 449	691	256
333 000 00	**LK Donnersbergkreis**	124 206	27 143	17 051	5 762	46 382	5 692	22 177
333 000 01	VG Alsenz-Obermoschel	11 138	1 974	1 499	626	3 296	477	3 265
	Verbandsgemeinde	5 371	1 504	726	350	408	316	2 067
	Ortsgemeinden	5 767	470	773	276	2 888	161	1 199
333 000 02	VG Eisenberg (Pfalz)	17 382	3 846	2 927	1 093	8 119	492	905
	Verbandsgemeinde	6 333	2 413	1 305	420	1 548	354	293
	Ortsgemeinden	11 049	1 433	1 621	673	6 571	138	612
333 019 02	Eisenberg (Pfalz), St.	8 294	1 239	1 285	521	4 725	134	390
333 000 03	VG Göllheim	17 665	4 071	2 333	1 121	5 268	939	3 933
	Verbandsgemeinde	6 759	2 451	1 081	608	547	328	1 743
	Ortsgemeinden	10 906	1 620	1 251	513	4 721	611	2 190
333 026 03	Göllheim	3 925	545	426	238	1 532	170	1 014
333 000 04	VG Kirchheimbolanden	37 922	8 490	5 081	987	14 607	1 771	6 986
	Verbandsgemeinde	10 011	3 971	1 313	529	888	1 521	1 788
	Ortsgemeinden	27 911	4 519	3 768	458	13 718	251	5 198
333 039 04	Kirchheimbolanden, St.	14 913	2 350	1 974	114	9 056	57	1 362
333 000 05	VG Rockenhausen	20 949	4 126	2 733	1 063	7 676	1 319	4 032
	Verbandsgemeinde	7 253	3 461	954	550	869	878	541
	Ortsgemeinden	13 696	665	1 779	513	6 806	442	3 491

36 Ausgaben und Einnahmen der verbandsfreien Gemeinden sowie der Verbandsgemeinden und ihrer Ortsgemeinden 2006 nach Arten und Verwaltungsbezirken

Gem.-Schl.-Nr.	Gebietskörperschaft	Ausgaben des Vermögenshaushalts					
		zusammen	Sachinvestitionen		Investitionszuweisungen, Darlehen, Tilgungen		sonstige Ausgaben des Vermögens haushalts
			zusammen	darunter Baumaßnahmen	an öffentlichen Bereich	an andere Bereiche	
		1 000 EUR					
332 000 00	**LK Bad Dürkheim**	41 579	27 097	20 400	863	6 988	6 630
332 002 00	Bad Dürkheim, St.	5 297	4 466	3 460	4	690	136
332 024 00	Grünstadt, St.	4 870	3 613	2 761	251	951	55
332 025 00	Haßloch	5 385	4 286	3 748	5	914	181
332 000 01	VG Deidesheim	6 856	2 844	1 660	258	529	3 225
	Verbandsgemeinde	1 751	1 166	1 025	257	287	42
	Ortsgemeinden	5 105	1 679	634	1	242	3 183
332 009 01	Deidesheim, St.	2 664	361	284	-	127	2 176
332 035 01	Meckenheim	966	116	96	1	31	817
332 000 02	VG Freinsheim	3 353	1 838	1 335	39	772	704
	Verbandsgemeinde	1 151	656	557	5	437	53
	Ortsgemeinden	2 202	1 182	778	34	335	650
332 019 02	Freinsheim, St.	365	209	128	21	95	40
332 050 02	Weisenheim am Sand	621	461	437	12	147	0
332 000 03	VG Grünstadt-Land	5 068	3 792	2 931	97	741	438
	Verbandsgemeinde	1 143	893	731	37	201	12
	Ortsgemeinden	3 925	2 899	2 200	59	541	426
332 010 03	Dirmstein	546	431	14	-	109	6
332 000 04	VG Hettenleidelheim	1 844	917	670	4	632	291
	Verbandsgemeinde	595	320	114	-	230	45
	Ortsgemeinden	1 249	597	555	4	402	246
332 007 04	Carlsberg	219	80	64	-	139	-
332 027 04	Hettenleidelheim	597	219	212	4	128	246
332 000 05	VG Lambrecht (Pfalz)	4 133	3 019	2 386	8	1 053	53
	Verbandsgemeinde	825	424	84	0	359	42
	Ortsgemeinden	3 308	2 595	2 302	8	693	11
332 032 05	Lambrecht (Pfalz), St.	1 724	1 369	1 306	-	352	4
332 000 06	VG Wachenheim an der Weinstraße	4 773	2 323	1 451	198	706	1 547
	Verbandsgemeinde	1 287	689	597	198	395	5
	Ortsgemeinden	3 486	1 634	854	-	310	1 542
332 046 06	Wachenheim a. d. W., St.	1 284	1 022	709	-	261	2
333 000 00	**LK Donnersbergkreis**	30 976	21 746	18 759	271	6 941	2 018
333 000 01	VG Alsenz-Obermoschel	2 208	1 479	1 278	1	506	222
	Verbandsgemeinde	748	523	421	- 0	201	25
	Ortsgemeinden	1 460	956	857	1	305	197
333 000 02	VG Eisenberg (Pfalz)	3 485	2 801	2 724	27	650	8
	Verbandsgemeinde	702	403	374	6	293	-
	Ortsgemeinden	2 783	2 398	2 350	21	356	8
333 019 02	Eisenberg (Pfalz), St.	2 150	1 881	1 852	4	262	4
333 000 03	VG Göllheim	6 298	4 588	3 920	-	1 668	42
	Verbandsgemeinde	2 790	1 922	1 597	-	831	37
	Ortsgemeinden	3 508	2 666	2 323	-	837	5
333 026 03	Göllheim	1 378	1 129	1 038	-	249	-
333 000 04	VG Kirchheimbolanden	7 089	3 739	2 870	6	2 484	860
	Verbandsgemeinde	3 290	899	594	3	1 714	674
	Ortsgemeinden	3 799	2 840	2 276	3	770	186
333 039 04	Kirchheimbolanden, St.	1 268	934	707	2	294	38
333 000 05	VG Rockenhausen	6 360	5 484	4 987	79	659	139
	Verbandsgemeinde	1 931	1 692	1 501	79	161	-
	Ortsgemeinden	4 429	3 792	3 486	-	498	139

36 Ausgaben und Einnahmen der verbandsfreien Gemeinden sowie der Verbandsgemeinden und ihrer Ortsgemeinden 2006 nach Arten und Verwaltungsbezirken

Gem.-Schl.-Nr.	Gebietskörperschaft	Einnahmen des Verwaltungshaushalts								
		zusammen	Steuern und steuerähnliche Einnahmen	Gebühren, zweckgebundene Abgaben	Einnahmen aus wirtschaftlicher Tätigkeit	laufende Übertragungen			Aufgabenbezogene Leistungsbeteiligungen	sonstige Einnahmen des Verwaltungshaushalts
						zusammen	darunter von			
							Bund und Land	Gemeinden / GV und Zweckverbänden		
		1 000 EUR								
332 000 00	**LK Bad Dürkheim**	181 114	78 443	9 062	16 476	65 240	21 268	31 965	-	11 892
332 002 00	Bad Dürkheim, St.	32 522	13 137	2 600	3 079	9 674	4 231	2 351	-	4 032
332 024 00	Grünstadt, St.	17 673	9 310	707	3 283	3 320	2 083	733	-	1 052
332 025 00	Haßloch	21 956	11 403	1 521	2 241	6 214	2 834	1 334	-	577
332 000 01	VG Deidesheim	17 278	7 007	695	1 375	6 165	1 074	4 812	-	2 035
	Verbandsgemeinde	5 357	3	242	43	4 779	233	4 393	-	289
	Ortsgemeinden	11 921	7 004	453	1 332	1 386	841	420	-	1 746
332 009 01	Deidesheim, St.	6 222	2 996	269	700	610	378	168	-	1 647
332 035 01	Meckenheim	2 043	1 636	39	192	139	108	1	-	37
332 000 02	VG Freinsheim	21 793	9 026	876	1 378	9 700	1 819	6 143	-	814
	Verbandsgemeinde	8 602	4	690	122	7 515	1 031	5 671	-	270
	Ortsgemeinden	13 191	9 021	185	1 256	2 185	788	471	-	544
332 019 02	Freinsheim, St.	4 808	3 389	11	396	885	387	10	-	126
332 050 02	Weisenheim am Sand	3 243	2 207	75	327	579	156	213	-	54
332 000 03	VG Grünstadt-Land	25 662	11 937	963	1 730	9 115	2 152	5 865	-	1 918
	Verbandsgemeinde	7 539	47	181	195	6 614	1 216	4 540	-	501
	Ortsgemeinden	18 123	11 890	782	1 535	2 500	936	1 325	-	1 417
332 010 03	Dirmstein	2 404	1 659	89	231	332	101	172	-	94
332 000 04	VG Hettenleidelheim	15 649	5 412	560	827	8 061	2 390	4 003	-	788
	Verbandsgemeinde	5 802	25	214	24	5 180	756	3 134	-	360
	Ortsgemeinden	9 847	5 387	346	804	2 881	1 634	869	-	429
332 007 04	Carlsberg	2 886	1 465	111	161	952	538	243	-	197
332 027 04	Hettenleidelheim	2 993	1 267	148	260	1 219	700	405	-	98
332 000 05	VG Lambrecht (Pfalz)	14 352	5 327	496	1 469	6 731	2 788	3 400	-	329
	Verbandsgemeinde	4 952	9	179	32	4 648	1 152	3 035	-	85
	Ortsgemeinden	9 399	5 317	317	1 438	2 084	1 635	366	-	244
332 032 05	Lambrecht (Pfalz), St.	3 532	1 879	91	685	690	469	152	-	187
332 000 06	VG Wachenheim an der Weinstraße	14 230	5 884	645	1 094	6 260	1 898	3 324	-	347
	Verbandsgemeinde	4 390	3	193	105	3 892	857	2 680	-	197
	Ortsgemeinden	9 840	5 881	452	989	2 368	1 041	644	-	150
332 046 06	Wachenheim a. d. W., St.	5 596	2 959	329	519	1 722	669	470	-	66
333 000 00	**LK Donnersbergkreis**	106 498	42 871	3 065	5 606	50 034	14 982	30 832	-	4 922
333 000 01	VG Alsenz-Obermoschel	7 666	2 458	203	372	4 066	1 728	1 839	-	567
	Verbandsgemeinde	3 227	6	50	36	2 855	732	1 757	-	280
	Ortsgemeinden	4 439	2 452	153	335	1 211	996	82	-	287
333 000 02	VG Eisenberg (Pfalz)	16 439	7 705	491	918	6 943	2 091	4 403	-	382
	Verbandsgemeinde	5 545	56	231	12	5 172	1 120	3 696	-	74
	Ortsgemeinden	10 894	7 649	260	906	1 771	971	707	-	308
333 019 02	Eisenberg (Pfalz), St.	8 314	6 012	232	656	1 246	513	656	-	169
333 000 03	VG Göllheim	14 286	5 432	520	766	7 095	2 948	3 588	-	472
	Verbandsgemeinde	4 553	9	77	93	4 133	1 199	2 832	-	241
	Ortsgemeinden	9 732	5 423	444	673	2 962	1 749	756	-	231
333 026 03	Göllheim	3 567	1 964	122	302	1 032	687	225	-	146
333 000 04	VG Kirchheimbolanden	33 391	14 901	948	1 942	14 288	2 962	10 414	-	1 311
	Verbandsgemeinde	9 988	54	206	216	9 107	614	7 880	-	405
	Ortsgemeinden	23 403	14 848	742	1 726	5 181	2 348	2 534	-	906
333 039 04	Kirchheimbolanden, St.	13 586	9 880	356	987	2 149	665	1 384	-	214
333 000 05	VG Rockenhausen	17 449	6 498	366	829	8 718	2 171	5 391	-	1 037
	Verbandsgemeinde	7 225	19	180	20	6 692	847	5 342	-	313
	Ortsgemeinden	10 224	6 479	185	809	2 027	1 324	50	-	724

36 Ausgaben und Einnahmen der verbandsfreien Gemeinden sowie der Verbandsgemeinden und ihrer Ortsgemeinden 2006 nach Arten und Verwaltungsbezirken

Gem.-Schl.-Nr.	Gebietskörperschaft	Einnahmen des Vermögenshaushalts							
		zusammen	Darlehens-rückflüsse	Beiträge und ähnliche Entgelte	Zuweisungen und Zuschüsse für Investitionen		Schulden-aufnahmen		sonstige Einnahmen des Vermögens haushalts
					zusammen	darunter von Bund und Land	zusammen	darunter Kredit-markt-mittel 2)	
		1 000 EUR							
332 000 00	**LK Bad Dürkheim**	44 378	155	2 609	7 553	6 424	8 081	8 078	25 980
332 002 00	Bad Dürkheim, St.	4 942	20	320	1 272	1 132	-	-	3 330
332 024 00	Grünstadt, St.	4 871	9	54	429	351	2 504	2 500	1 875
332 025 00	Haßloch	6 039	59	805	2 121	1 778	-	-	3 054
332 000 01	VG Deidesheim	6 106	-	147	341	320	1 666	1 666	3 952
	Verbandsgemeinde	2 049	-	-	89	86	1 666	1 666	294
	Ortsgemeinden	4 057	-	147	252	234	-	-	3 658
332 009 01	Deidesheim, St.	2 356	-	70	95	94	-	-	2 191
332 035 01	Meckenheim	538	-	1	61	60	-	-	476
332 000 02	VG Freinsheim	4 130	2	245	603	433	680	680	2 601
	Verbandsgemeinde	1 541	-	-	449	339	375	375	717
	Ortsgemeinden	2 589	2	245	153	93	305	305	1 884
332 019 02	Freinsheim, St.	564	2	78	49	35	-	-	435
332 050 02	Weisenheim am Sand	402	-	64	16	0	-	-	322
332 000 03	VG Grünstadt-Land	7 788	4	440	1 102	899	140	140	6 103
	Verbandsgemeinde	1 371	-	-	599	584	-	-	772
	Ortsgemeinden	6 418	4	440	503	315	140	140	5 331
332 010 03	Dirmstein	835	-	101	18	1	-	-	715
332 000 04	VG Hettenleidelheim	1 452	4	100	499	431	68	68	782
	Verbandsgemeinde	592	4	-	299	253	-	-	289
	Ortsgemeinden	860	-	100	199	178	68	68	493
332 007 04	Carlsberg	309	-	89	5	5	-	-	215
332 027 04	Hettenleidelheim	178	-	9	36	36	-	-	134
332 000 05	VG Lambrecht (Pfalz)	4 143	58	446	779	713	1 685	1 685	1 175
	Verbandsgemeinde	742	0	-	93	50	300	300	348
	Ortsgemeinden	3 401	57	446	686	663	1 385	1 385	827
332 032 05	Lambrecht (Pfalz), St.	1 873	57	53	500	493	1 000	1 000	264
332 000 06	VG Wachenheim an der Weinstraße	4 907	-	53	407	367	1 338	1 338	3 109
	Verbandsgemeinde	1 126	-	-	294	283	400	400	432
	Ortsgemeinden	3 781	-	53	113	84	938	938	2 676
332 046 06	Wachenheim a. d. W., St.	1 344	-	47	95	80	938	938	263
333 000 00	**LK Donnersbergkreis**	31 871	36	1 825	9 364	8 563	9 687	9 687	10 960
333 000 01	VG Alsenz-Obermoschel	2 126	-	171	834	715	416	416	705
	Verbandsgemeinde	540	-	-	394	338	-	-	146
	Ortsgemeinden	1 586	-	171	441	377	416	416	559
333 000 02	VG Eisenberg (Pfalz)	5 792	0	132	768	685	3 131	3 131	1 761
	Verbandsgemeinde	1 277	-	-	216	181	767	767	293
	Ortsgemeinden	4 515	0	132	552	504	2 363	2 363	1 468
333 019 02	Eisenberg (Pfalz), St.	3 956	-	107	461	434	2 300	2 300	1 088
333 000 03	VG Göllheim	5 779	-	19	1 885	1 850	1 863	1 863	2 011
	Verbandsgemeinde	2 472	-	-	1 317	1 299	717	717	439
	Ortsgemeinden	3 307	-	19	568	551	1 147	1 147	1 572
333 026 03	Göllheim	1 194	-	- 3	313	290	195	195	689
333 000 04	VG Kirchheimbolanden	7 065	22	513	1 301	1 188	1 659	1 659	3 570
	Verbandsgemeinde	3 147	-	3	328	262	1 029	1 029	1 786
	Ortsgemeinden	3 919	22	510	973	926	630	630	1 783
333 039 04	Kirchheimbolanden, St.	1 156	22	67	616	594	-	-	451
333 000 05	VG Rockenhausen	4 286	12	549	2 678	2 297	-	-	1 047
	Verbandsgemeinde	958	0	-	650	648	-	-	308
	Ortsgemeinden	3 328	12	549	2 028	1 648	-	-	738

36 Ausgaben und Einnahmen der verbandsfreien Gemeinden sowie der Verbandsgemeinden und ihrer Ortsgemeinden 2006 nach Arten und Verwaltungsbezirken

Gem.-Schl.-Nr.	Gebietskörperschaft	Brutto-aus-gaben [1]	Bereinigte Bruttoausgaben		Nettoausgaben		Brutto-ein-nahmen [1]	Bereinigte Bruttoeinnahmen		Nettoeinnahmen	
		1 000 EUR		EUR je Einw.	1 000 EUR	EUR je Einw.	1 000 EUR		EUR je Einw.	1 000 EUR	EUR je Einw.
332 000 00	**LK Bad Dürkheim**	220 233	195 597	1 450,37	154 396	1 144,86	205 860	181 224	1 343,79	140 023	1 038,29
332 002 00	Bad Dürkheim, St.	37 516	30 628	1 626,22	22 887	1 215,19	37 465	30 577	1 623,49	22 835	1 212,45
332 024 00	Grünstadt, St.	22 584	20 909	1 570,48	17 701	1 329,52	22 544	20 869	1 567,43	17 661	1 326,47
332 025 00	Haßloch	29 033	24 138	1 169,52	18 017	872,96	27 994	23 099	1 119,18	16 978	822,62
332 000 01	VG Deidesheim	21 832	19 302	1 637,87	17 153	1 455,51	19 278	16 749	1 421,19	14 600	1 238,82
	Verbandsgemeinde	3 025	2 612	221,61	1 970	167,18	3 300	2 887	244,98	2 246	190,55
	Ortsgemeinden	18 807	16 691	1 416,26	15 183	1 288,33	15 978	13 862	1 176,21	12 354	1 048,27
332 009 01	Deidesheim, St.	10 657	8 976	2 400,70	8 336	2 229,46	8 578	6 897	1 844,71	6 257	1 673,47
332 035 01	Meckenheim	2 999	2 812	834,88	2 642	784,55	2 581	2 393	710,57	2 224	660,24
332 000 02	VG Freinsheim	23 806	21 494	1 388,08	16 283	1 051,50	22 512	20 199	1 304,46	14 988	967,88
	Verbandsgemeinde	6 408	5 706	368,49	1 877	121,25	6 732	6 030	389,42	2 202	142,18
	Ortsgemeinden	17 399	15 788	1 019,59	14 405	930,26	15 780	14 169	915,03	12 786	825,70
332 019 02	Freinsheim, St.	5 615	5 044	1 009,65	4 596	919,84	5 371	4 800	960,81	4 352	871,00
332 050 02	Weisenheim am Sand	4 357	4 000	914,00	3 630	829,43	3 644	3 287	751,16	2 917	666,58
332 000 03	VG Grünstadt-Land	28 306	26 018	1 275,38	20 581	1 008,87	29 666	27 378	1 342,06	21 941	1 075,55
	Verbandsgemeinde	5 127	4 900	240,22	2 137	104,73	5 125	4 899	240,15	2 135	104,66
	Ortsgemeinden	23 179	21 117	1 035,16	18 444	904,13	24 541	22 479	1 101,91	19 806	970,88
332 010 03	Dirmstein	2 943	2 809	928,76	2 522	833,97	3 239	3 105	1 026,77	2 818	931,98
332 000 04	VG Hettenleidelheim	18 428	16 977	1 533,30	12 758	1 152,27	14 222	12 771	1 153,41	8 552	772,38
	Verbandsgemeinde	3 547	3 104	280,35	1 593	143,84	3 514	3 071	277,41	1 560	140,90
	Ortsgemeinden	14 881	13 873	1 252,94	11 165	1 008,43	10 707	9 699	876,00	6 992	631,48
332 007 04	Carlsberg	4 004	3 613	1 014,93	2 826	793,80	3 195	2 804	787,63	2 017	566,50
332 027 04	Hettenleidelheim	5 299	5 018	1 621,77	3 863	1 248,58	3 171	2 889	933,90	1 735	560,72
332 000 05	VG Lambrecht (Pfalz)	22 534	21 320	1 612,45	17 228	1 303,00	15 621	14 407	1 089,60	10 315	780,15
	Verbandsgemeinde	4 463	4 073	308,07	2 660	201,20	2 821	2 431	183,87	1 018	76,99
	Ortsgemeinden	18 071	17 246	1 304,38	14 568	1 101,81	12 800	11 976	905,73	9 297	703,17
332 032 05	Lambrecht (Pfalz), St.	6 908	6 465	1 622,82	5 351	1 343,16	5 405	4 963	1 245,67	3 849	966,02
332 000 06	VG Wachenheim an der Weinstraße	16 193	14 811	1 465,09	11 788	1 166,13	16 559	15 176	1 501,28	12 154	1 202,31
	Verbandsgemeinde	3 101	2 696	266,73	1 448	143,24	2 939	2 534	250,65	1 285	127,16
	Ortsgemeinden	13 092	12 114	1 198,35	10 340	1 022,89	13 621	12 643	1 250,63	10 869	1 075,16
332 046 06	Wachenheim a. d. W., St.	6 779	6 053	1 272,10	4 833	1 015,75	6 940	6 213	1 305,83	4 993	1 049,47
333 000 00	**LK Donnersbergkreis**	132 401	122 984	1 565,53	90 069	1 146,55	115 588	106 172	1 351,52	73 257	932,54
333 000 01	VG Alsenz-Obermoschel	11 786	11 101	1 507,48	8 257	1 121,26	8 232	7 547	1 024,88	4 703	638,66
	Verbandsgemeinde	4 560	4 400	597,44	3 023	410,48	2 207	2 047	277,96	670	91,00
	Ortsgemeinden	7 226	6 702	910,04	5 234	710,78	6 025	5 500	746,93	4 033	547,67
333 000 02	VG Eisenberg (Pfalz)	17 408	16 513	1 200,68	12 697	923,24	18 771	17 876	1 299,79	14 060	1 022,35
	Verbandsgemeinde	3 575	3 282	238,64	1 665	121,07	3 361	3 068	223,07	1 451	105,51
	Ortsgemeinden	13 832	13 231	962,04	11 032	802,16	15 409	14 808	1 076,72	12 609	916,84
333 019 02	Eisenberg (Pfalz), St.	10 444	10 067	1 038,92	8 449	871,94	12 271	11 893	1 227,40	10 275	1 060,42
333 000 03	VG Göllheim	21 472	20 039	1 652,46	13 991	1 153,73	17 574	16 141	1 330,98	10 093	832,25
	Verbandsgemeinde	7 059	6 598	544,08	3 645	300,58	4 535	4 074	335,94	1 121	92,44
	Ortsgemeinden	14 414	13 441	1 108,38	10 346	853,15	13 039	12 067	995,04	8 972	739,81
333 026 03	Göllheim	5 303	4 955	1 325,82	3 751	1 003,63	4 760	4 412	1 180,63	3 208	858,44
333 000 04	VG Kirchheimbolanden	37 697	34 383	1 747,04	26 834	1 363,42	33 143	29 829	1 515,64	22 279	1 132,02
	Verbandsgemeinde	5 987	4 203	213,56	2 514	127,75	5 821	4 036	205,09	2 348	119,28
	Ortsgemeinden	31 710	30 180	1 533,48	24 319	1 235,67	27 322	25 793	1 310,54	19 932	1 012,74
333 039 04	Kirchheimbolanden, St.	16 181	15 729	1 977,74	13 061	1 642,22	14 743	14 291	1 796,95	11 623	1 461,42
333 000 05	VG Rockenhausen	23 290	21 733	1 841,45	15 444	1 308,60	17 715	16 158	1 369,09	9 869	836,24
	Verbandsgemeinde	5 165	4 679	396,43	1 612	136,57	4 163	3 677	311,58	610	51,72
	Ortsgemeinden	18 125	17 054	1 445,02	13 832	1 172,03	13 552	12 481	1 057,51	9 259	784,52

36 Ausgaben und Einnahmen der verbandsfreien Gemeinden sowie der Verbandsgemeinden und ihrer Ortsgemeinden 2006 nach Arten und Verwaltungsbezirken

Gem.-Schl.-Nr.	Gebietskörperschaft	Ausgaben des Verwaltungshaushalts						
		zusammen	Personal-ausgaben	sächliche Verwaltungs-ausgaben	Zins-ausgaben	laufende Übertragungen		sonstige Ausgaben des Verwaltungs-haushalts
						an öffentlichen Bereich	an andere Bereiche	
		1 000 EUR						
	noch: LK Donnersbergkreis							
333 502 05	Rockenhausen, St.	8 855	457	1 038	385	4 099	423	2 454
333 000 06	VG Winnweiler	19 150	4 637	2 478	872	7 416	692	3 056
	Verbandsgemeinde	7 957	4 001	1 289	551	916	678	523
	Ortsgemeinden	11 193	636	1 189	321	6 500	14	2 533
333 503 06	Winnweiler	4 677	169	500	203	2 249	0	1 556
334 000 00	**LK Germersheim**	151 582	47 115	22 352	2 217	54 311	10 474	15 113
334 007 00	Germersheim, St.	20 442	7 639	3 474	271	6 068	2 127	864
334 501 00	Wörth am Rhein, St.	25 012	6 110	4 447	-	8 786	2 081	3 588
334 000 01	VG Bellheim	15 202	4 568	2 621	16	5 667	1 071	1 259
	Verbandsgemeinde	4 763	2 360	843	0	810	427	324
	Ortsgemeinden	10 439	2 208	1 778	16	4 858	644	935
334 001 01	Bellheim	7 269	1 902	1 275	3	3 031	442	616
334 000 02	VG Hagenbach	11 892	3 606	1 719	213	4 876	278	1 201
	Verbandsgemeinde	3 770	1 831	826	74	533	277	228
	Ortsgemeinden	8 122	1 775	893	139	4 342	1	972
334 008 02	Hagenbach, St.	4 461	1 004	515	88	2 311	0	542
334 000 03	VG Jockgrim	19 685	6 688	2 709	104	6 656	788	2 740
	Verbandsgemeinde	5 532	3 113	1 047	1	674	419	279
	Ortsgemeinden	14 153	3 576	1 661	103	5 982	370	2 461
334 012 03	Jockgrim	6 037	1 625	640	101	2 507	130	1 033
334 024 03	Rheinzabern	4 107	1 150	513	0	1 840	92	512
334 000 04	VG Kandel	20 650	6 041	2 510	281	7 739	1 572	2 508
	Verbandsgemeinde	5 685	2 897	1 183	84	648	390	482
	Ortsgemeinden	14 965	3 144	1 326	197	7 091	1 181	2 026
334 013 04	Kandel, St.	8 972	1 586	804	185	4 664	792	941
334 000 05	VG Lingenfeld	20 494	6 427	2 706	1 024	7 507	1 122	1 708
	Verbandsgemeinde	6 433	2 759	1 290	604	871	581	327
	Ortsgemeinden	14 061	3 667	1 416	420	6 636	540	1 381
334 017 05	Lingenfeld	4 364	997	474	86	2 250	225	332
334 018 05	Lustadt	2 651	600	273	70	1 360	107	241
334 000 06	VG Rülzheim	18 205	6 036	2 167	308	7 011	1 437	1 246
	Verbandsgemeinde	5 547	2 679	809	180	871	603	405
	Ortsgemeinden	12 658	3 357	1 358	128	6 140	834	841
334 025 06	Rülzheim	6 887	2 108	644	14	3 567	508	46
335 000 00	**LK Kaiserslautern**	159 416	41 665	22 956	4 456	57 583	5 329	27 428
335 000 01	VG Bruchmühlbach-Miesau	17 470	4 690	2 529	850	4 993	410	3 997
	Verbandsgemeinde	5 298	2 220	1 218	453	560	150	698
	Ortsgemeinden	12 172	2 471	1 311	397	4 433	261	3 299
335 003 01	Bruchmühlbach-Miesau	9 771	2 003	1 001	355	3 280	254	2 877
335 000 02	VG Enkenbach-Alsenborn	16 953	5 396	2 370	148	7 123	343	1 573
	Verbandsgemeinde	5 702	3 339	940	-	1 019	212	192
	Ortsgemeinden	11 250	2 057	1 430	148	6 104	131	1 381
335 004 02	Enkenbach-Alsenborn	6 211	1 354	763	101	3 461	113	419
335 026 02	Mehlingen	2 959	418	454	16	1 881	14	176
335 000 03	VG Hochspeyer	13 449	2 680	1 655	879	3 380	473	4 381
	Verbandsgemeinde	5 140	1 838	819	478	353	190	1 461
	Ortsgemeinden	8 309	842	836	401	3 027	283	2 920

36 Ausgaben und Einnahmen der verbandsfreien Gemeinden sowie der Verbandsgemeinden und ihrer Ortsgemeinden 2006 nach Arten und Verwaltungsbezirken

Gem.-Schl.-Nr.	Gebietskörperschaft	Ausgaben des Vermögenshaushalts					
		zusammen	Sachinvestitionen		Investitionszuweisungen, Darlehen, Tilgungen		sonstige Ausgaben des Vermögens haushalts
			zusammen	darunter Baumaßnahmen	an öffentlichen Bereich	an andere Bereiche	
		1 000 EUR					
	noch: LK Donnersbergkreis						
333 502 05	Rockenhausen, St.	2 423	2 236	2 142	-	187	-
333 000 06	VG Winnweiler	5 535	3 655	2 981	158	975	747
	Verbandsgemeinde	3 371	2 665	2 440	-	639	67
	Ortsgemeinden	2 164	991	541	158	336	680
333 503 06	Winnweiler	477	215	173	51	203	8
334 000 00	**LK Germersheim**	50 652	33 889	25 920	380	6 097	10 287
334 007 00	Germersheim, St.	4 433	3 088	2 209	71	1 208	66
334 501 00	Wörth am Rhein, St.	11 475	9 946	7 543	-	1 401	128
334 000 01	VG Bellheim	2 814	1 628	1 489	10	218	958
	Verbandsgemeinde	798	425	392	-	158	215
	Ortsgemeinden	2 016	1 204	1 097	10	60	743
334 001 01	Bellheim	1 071	896	857	5	4	167
334 000 02	VG Hagenbach	4 130	3 955	3 301	4	171	-
	Verbandsgemeinde	1 149	1 104	1 047	-	44	-
	Ortsgemeinden	2 981	2 851	2 254	4	126	-
334 008 02	Hagenbach, St.	603	523	421	-	80	-
334 000 03	VG Jockgrim	8 102	1 482	814	0	1 682	4 939
	Verbandsgemeinde	1 008	420	154	-	277	310
	Ortsgemeinden	7 094	1 061	661	0	1 404	4 628
334 012 03	Jockgrim	2 149	226	123	0	897	1 026
334 024 03	Rheinzabern	2 961	413	343	-	242	2 306
334 000 04	VG Kandel	12 874	9 549	7 388	212	439	2 674
	Verbandsgemeinde	1 091	676	597	-	203	211
	Ortsgemeinden	11 784	8 873	6 790	212	237	2 463
334 013 04	Kandel, St.	10 434	8 089	6 205	132	129	2 084
334 000 05	VG Lingenfeld	3 168	2 330	1 705	23	453	362
	Verbandsgemeinde	666	394	160	-	272	-
	Ortsgemeinden	2 502	1 935	1 545	23	181	362
334 017 05	Lingenfeld	783	451	219	3	36	294
334 018 05	Lustadt	1 099	1 054	957	7	15	24
334 000 06	VG Rülzheim	3 654	1 911	1 471	59	525	1 159
	Verbandsgemeinde	918	604	369	45	176	92
	Ortsgemeinden	2 736	1 307	1 103	13	349	1 067
334 025 06	Rülzheim	1 934	630	542	12	290	1 002
335 000 00	**LK Kaiserslautern**	41 662	27 203	21 625	788	5 034	8 637
335 000 01	VG Bruchmühlbach-Miesau	6 027	4 723	3 802	-	1 154	150
	Verbandsgemeinde	807	412	24	-	294	101
	Ortsgemeinden	5 219	4 310	3 778	-	860	49
335 003 01	Bruchmühlbach-Miesau	4 806	3 990	3 488	-	815	1
335 000 02	VG Enkenbach-Alsenborn	6 204	4 362	3 587	303	180	1 358
	Verbandsgemeinde	938	390	193	280	3	266
	Ortsgemeinden	5 265	3 973	3 394	23	177	1 092
335 004 02	Enkenbach-Alsenborn	3 684	3 477	2 954	18	159	29
335 026 02	Mehlingen	656	348	298	5	5	298
335 000 03	VG Hochspeyer	2 208	1 535	1 442	3	670	-
	Verbandsgemeinde	667	499	473	1	166	-
	Ortsgemeinden	1 542	1 036	969	2	504	-

36 Ausgaben und Einnahmen der verbandsfreien Gemeinden sowie der Verbandsgemeinden und ihrer Ortsgemeinden 2006 nach Arten und Verwaltungsbezirken

Gem.-Schl.-Nr.	Gebietskörperschaft	Einnahmen des Verwaltungshaushalts								
		zusammen	Steuern und steuerähnliche Einnahmen	Gebühren, zweckgebundene Abgaben	Einnahmen aus wirtschaftlicher Tätigkeit	laufende Übertragungen			Aufgabenbezogene Leistungsbeteiligungen	sonstige Einnahmen des Verwaltungshaushalts
						zusammen	darunter von			
							Bund und Land	Gemeinden / GV und Zweckverbänden		
		1 000 EUR								
	noch: LK Donnersbergkreis									
333 502 05	Rockenhausen, St.	5 966	4 456	116	395	925	412	9	-	73
333 000 06	VG Winnweiler	17 268	5 877	537	778	8 923	3 082	5 197	-	1 153
	Verbandsgemeinde	8 015	21	339	20	7 302	1 491	5 181	-	332
	Ortsgemeinden	9 254	5 856	198	758	1 621	1 592	16	-	821
333 503 06	Winnweiler	3 230	2 300	51	215	327	325	1	-	336
334 000 00	**LK Germersheim**	148 408	72 467	5 439	11 801	49 752	15 288	30 321	-	8 950
334 007 00	Germersheim, St.	20 124	10 349	897	3 022	5 006	2 328	1 929	-	850
334 501 00	Wörth am Rhein, St.	24 613	19 243	202	1 348	1 701	988	233	-	2 119
334 000 01	VG Bellheim	15 212	6 106	658	1 410	6 305	2 215	3 512	-	733
	Verbandsgemeinde	4 749	12	235	84	4 188	1 054	2 923	-	230
	Ortsgemeinden	10 462	6 094	423	1 326	2 117	1 161	589	-	503
334 001 01	Bellheim	7 302	3 960	358	1 003	1 587	682	546	-	395
334 000 02	VG Hagenbach	11 969	5 137	428	872	4 863	1 426	3 136	-	669
	Verbandsgemeinde	3 786	5	130	59	3 386	814	2 395	-	206
	Ortsgemeinden	8 183	5 132	298	812	1 478	612	741	-	462
334 008 02	Hagenbach, St.	4 557	2 878	162	419	804	287	430	-	294
334 000 03	VG Jockgrim	19 212	7 850	895	1 130	7 409	1 873	5 198	-	1 928
	Verbandsgemeinde	5 167	34	117	73	4 765	1 189	3 317	-	178
	Ortsgemeinden	14 045	7 816	777	1 057	2 644	684	1 881	-	1 750
334 012 03	Jockgrim	6 007	3 515	434	292	1 182	310	862	-	583
334 024 03	Rheinzabern	4 035	2 169	205	339	905	208	671	-	418
334 000 04	VG Kandel	20 787	9 281	815	1 468	7 983	2 026	4 820	-	1 241
	Verbandsgemeinde	5 723	39	227	154	5 043	1 040	3 611	-	260
	Ortsgemeinden	15 065	9 242	587	1 314	2 940	986	1 209	-	981
334 013 04	Kandel, St.	9 044	6 008	306	828	1 441	473	442	-	461
334 000 05	VG Lingenfeld	19 173	7 182	891	1 554	8 734	2 351	6 248	-	812
	Verbandsgemeinde	6 216	9	270	145	5 628	1 248	4 280	-	164
	Ortsgemeinden	12 957	7 173	621	1 409	3 106	1 103	1 968	-	649
334 017 05	Lingenfeld	4 299	2 588	168	439	811	322	488	-	293
334 018 05	Lustadt	2 462	1 275	124	304	650	316	333	-	109
334 000 06	VG Rülzheim	17 318	7 319	653	997	7 750	2 081	5 244	-	599
	Verbandsgemeinde	5 533	17	192	93	5 141	1 295	3 527	-	89
	Ortsgemeinden	11 785	7 302	460	904	2 610	786	1 718	-	509
334 025 06	Rülzheim	7 002	4 189	303	535	1 596	386	1 137	-	379
335 000 00	**LK Kaiserslautern**	141 321	55 277	5 091	8 201	64 808	23 156	36 505	-	7 944
335 000 01	VG Bruchmühlbach-Miesau	12 799	4 313	531	384	6 698	2 631	3 576	-	873
	Verbandsgemeinde	4 528	8	199	15	3 790	996	2 576	-	517
	Ortsgemeinden	8 272	4 306	332	369	2 908	1 634	1 000	-	357
335 003 01	Bruchmühlbach-Miesau	6 170	3 334	249	252	2 089	1 012	818	-	247
335 000 02	VG Enkenbach-Alsenborn	16 921	7 146	428	1 055	7 104	1 861	4 340	-	1 188
	Verbandsgemeinde	5 695	6	106	43	5 288	834	3 658	-	252
	Ortsgemeinden	11 226	7 140	322	1 013	1 816	1 027	682	-	936
335 004 02	Enkenbach-Alsenborn	6 194	3 799	191	689	1 209	636	493	-	306
335 026 02	Mehlingen	2 960	1 902	83	196	311	195	93	-	470
335 000 03	VG Hochspeyer	8 278	3 203	307	357	4 064	1 471	2 187	-	347
	Verbandsgemeinde	3 000	2	45	15	2 821	646	1 973	-	116
	Ortsgemeinden	5 279	3 201	263	341	1 243	825	214	-	230

36 Ausgaben und Einnahmen der verbandsfreien Gemeinden sowie der Verbandsgemeinden und ihrer Ortsgemeinden 2006 nach Arten und Verwaltungsbezirken

Gem.-Schl.-Nr.	Gebietskörperschaft	Einnahmen des Vermögenshaushalts							
		zusammen	Darlehens-rückflüsse	Beiträge und ähnliche Entgelte	Zuweisungen und Zuschüsse für Investitionen		Schulden-aufnahmen		sonstige Einnahmen des Vermögens haushalts
					zusammen	darunter von Bund und Land	zusammen	darunter Kredit-markt-mittel 2)	
		1 000 EUR							
	noch: LK Donnersbergkreis								
333 502 05	Rockenhausen, St.	2 017	-	24	1 561	1 226	-	-	432
333 000 06	VG Winnweiler	6 824	2	440	1 897	1 828	2 619	2 619	1 866
	Verbandsgemeinde	4 252	2	423	1 384	1 332	2 046	2 046	398
	Ortsgemeinden	2 571	-	18	513	496	573	573	1 468
333 503 06	Winnweiler	738	-	18	155	154	279	279	287
334 000 00	**LK Germersheim**	45 798	475	1 358	7 405	3 933	5 800	5 049	30 761
334 007 00	Germersheim, St.	2 989	-	7	798	380	-	-	2 184
334 501 00	Wörth am Rhein, St.	13 109	265	37	1 386	263	-	-	11 421
334 000 01	VG Bellheim	2 768	14	183	646	436	-	-	1 925
	Verbandsgemeinde	643	-	-	417	265	-	-	226
	Ortsgemeinden	2 124	14	183	229	172	-	-	1 699
334 001 01	Bellheim	1 584	14	45	206	159	-	-	1 319
334 000 02	VG Hagenbach	4 504	141	115	753	324	2 503	2 503	991
	Verbandsgemeinde	1 086	-	-	41	41	775	775	270
	Ortsgemeinden	3 417	141	115	712	283	1 728	1 728	721
334 008 02	Hagenbach, St.	578	-	1	162	140	-	-	415
334 000 03	VG Jockgrim	5 551	33	164	295	186	-	-	5 059
	Verbandsgemeinde	813	-	-	101	67	-	-	712
	Ortsgemeinden	4 739	33	164	194	119	-	-	4 348
334 012 03	Jockgrim	2 073	20	125	41	41	-	-	1 887
334 024 03	Rheinzabern	1 591	-	30	102	29	-	-	1 460
334 000 04	VG Kandel	9 980	12	169	2 619	1 579	1 500	750	5 680
	Verbandsgemeinde	904	-	-	355	287	-	-	549
	Ortsgemeinden	9 076	12	169	2 264	1 292	1 500	750	5 131
334 013 04	Kandel, St.	7 033	12	166	2 066	1 289	1 500	750	3 289
334 000 05	VG Lingenfeld	3 896	10	138	531	500	1 098	1 098	2 119
	Verbandsgemeinde	529	-	-	257	257	-	-	272
	Ortsgemeinden	3 368	10	138	274	243	1 098	1 098	1 847
334 017 05	Lingenfeld	1 118	1	25	139	134	-	-	953
334 018 05	Lustadt	1 310	-	110	26	-	834	834	341
334 000 06	VG Rülzheim	3 001	-	544	377	263	698	698	1 383
	Verbandsgemeinde	1 299	-	-	191	127	698	698	410
	Ortsgemeinden	1 702	-	544	186	137	-	-	973
334 025 06	Rülzheim	1 284	-	505	139	110	-	-	640
335 000 00	**LK Kaiserslautern**	46 467	69	3 567	9 890	7 215	9 247	9 065	23 694
335 000 01	VG Bruchmühlbach-Miesau	5 259	0	417	1 278	970	2 600	2 600	965
	Verbandsgemeinde	544	0	-	231	100	-	-	312
	Ortsgemeinden	4 716	-	417	1 046	869	2 600	2 600	653
335 003 01	Bruchmühlbach-Miesau	4 608	-	417	1 033	867	2 600	2 600	558
335 000 02	VG Enkenbach-Alsenborn	5 275	22	504	1 611	1 071	-	-	3 138
	Verbandsgemeinde	796	7	-	572	289	-	-	217
	Ortsgemeinden	4 479	15	504	1 039	782	-	-	2 921
335 004 02	Enkenbach-Alsenborn	3 071	15	63	924	667	-	-	2 068
335 026 02	Mehlingen	505	-	358	51	51	-	-	96
335 000 03	VG Hochspeyer	3 408	-	9	995	834	1 394	1 394	1 011
	Verbandsgemeinde	1 835	-	-	263	181	1 394	1 394	178
	Ortsgemeinden	1 573	-	9	732	653	-	-	833

36 Ausgaben und Einnahmen der verbandsfreien Gemeinden sowie der Verbandsgemeinden und ihrer Ortsgemeinden 2006 nach Arten und Verwaltungsbezirken

Gem.-Schl.-Nr.	Gebietskörperschaft	Brutto-aus-gaben [1]	Bereinigte Bruttoausgaben		Nettoausgaben		Brutto-ein-nahmen [1]	Bereinigte Bruttoeinnahmen		Nettoeinnahmen	
		1 000 EUR		EUR je Einw.	1 000 EUR	EUR je Einw.	1 000 EUR		EUR je Einw.	1 000 EUR	EUR je Einw.
	noch: LK Donnersbergkreis										
333 502 05	Rockenhausen, St.	11 278	10 482	1 883,18	8 663	1 556,35	7 983	7 187	1 291,21	5 368	964,38
333 000 06	VG Winnweiler	20 748	19 214	1 389,30	12 846	928,87	20 154	18 620	1 346,36	12 252	885,93
	Verbandsgemeinde	7 391	6 757	488,61	2 511	181,57	8 329	7 696	556,44	3 449	249,40
	Ortsgemeinden	13 357	12 457	900,69	10 335	747,30	11 825	10 925	789,91	8 803	636,53
333 503 06	Winnweiler	5 154	4 833	1 002,04	4 352	902,42	3 968	3 647	756,21	3 167	656,59
334 000 00	**LK Germersheim**	185 224	170 247	1 358,57	134 961	1 077,00	177 197	162 220	1 294,52	126 935	1 012,94
334 007 00	Germersheim, St.	24 875	23 901	1 149,47	19 085	917,87	23 114	22 140	1 064,77	17 324	833,17
334 501 00	Wörth am Rhein, St.	36 487	33 002	1 888,62	31 461	1 800,46	37 722	34 237	1 959,31	32 696	1 871,15
334 000 01	VG Bellheim	15 854	14 273	1 048,60	10 087	741,06	15 818	14 236	1 045,92	10 050	738,38
	Verbandsgemeinde	3 399	3 070	225,57	838	61,58	3 231	2 902	213,22	670	49,23
	Ortsgemeinden	12 455	11 202	823,04	9 248	679,48	12 587	11 334	832,70	9 380	689,15
334 001 01	Bellheim	8 340	7 385	871,64	5 977	705,37	8 886	7 931	936,09	6 523	769,81
334 000 02	VG Hagenbach	13 835	12 747	1 180,58	9 756	903,59	14 286	13 198	1 222,34	10 207	945,36
	Verbandsgemeinde	2 732	2 484	230,08	1 369	126,80	2 686	2 438	225,78	1 323	122,50
	Ortsgemeinden	11 103	10 263	950,50	8 387	776,80	11 600	10 760	996,56	8 884	822,86
334 008 02	Hagenbach, St.	5 064	4 522	835,28	3 608	666,36	5 135	4 593	848,40	3 679	679,48
334 000 03	VG Jockgrim	24 943	22 219	1 360,29	17 683	1 082,61	21 918	19 194	1 175,11	14 659	897,43
	Verbandsgemeinde	3 696	3 413	208,95	1 641	100,49	3 134	2 852	174,59	1 080	66,14
	Ortsgemeinden	21 247	18 806	1 151,35	16 042	982,11	18 784	16 342	1 000,52	13 578	831,28
334 012 03	Jockgrim	8 186	7 152	1 029,76	5 935	854,56	8 080	7 045	1 014,45	5 829	839,25
334 024 03	Rheinzabern	7 068	6 596	1 369,06	5 615	1 165,52	5 626	5 154	1 069,75	4 173	866,21
334 000 04	VG Kandel	30 494	27 281	1 762,12	20 181	1 303,51	27 736	24 524	1 584,00	17 423	1 125,40
	Verbandsgemeinde	3 745	3 218	207,84	1 193	77,06	3 596	3 069	198,20	1 044	67,43
	Ortsgemeinden	26 749	24 063	1 554,28	18 988	1 226,45	24 140	21 455	1 385,80	16 379	1 057,97
334 013 04	Kandel, St.	19 406	17 987	2 137,49	14 251	1 693,50	16 077	14 658	1 741,92	10 922	1 297,93
334 000 05	VG Lingenfeld	20 065	19 035	1 185,31	13 507	841,09	19 473	18 442	1 148,40	12 914	804,18
	Verbandsgemeinde	3 502	3 104	193,26	916	57,06	3 148	2 749	171,21	562	35,01
	Ortsgemeinden	16 563	15 931	992,05	12 591	784,03	16 325	15 693	977,19	12 352	769,17
334 017 05	Lingenfeld	5 147	4 948	918,68	4 004	743,42	5 417	5 218	968,88	4 274	793,62
334 018 05	Lustadt	3 750	3 625	1 080,12	2 949	878,87	3 772	3 647	1 086,80	2 972	885,54
334 000 06	VG Rülzheim	18 671	17 790	1 205,02	13 201	894,19	17 131	16 249	1 100,69	11 661	789,85
	Verbandsgemeinde	3 277	2 872	194,57	986	66,80	3 643	3 239	219,39	1 353	91,62
	Ortsgemeinden	15 394	14 917	1 010,45	12 215	827,39	13 487	13 011	881,30	10 308	698,24
334 025 06	Rülzheim	8 822	8 534	1 094,09	6 857	879,14	8 286	7 998	1 025,38	6 321	810,43
335 000 00	**LK Kaiserslautern**	175 581	158 837	1 460,12	114 057	1 048,48	162 292	145 546	1 337,95	100 767	926,31
335 000 01	VG Bruchmühlbach-Miesau	21 227	19 779	1 859,64	14 501	1 363,40	15 789	14 342	1 348,41	9 064	852,17
	Verbandsgemeinde	3 836	3 380	317,77	1 639	154,12	2 802	2 346	220,58	605	56,92
	Ortsgemeinden	17 391	16 399	1 541,87	12 862	1 209,28	12 987	11 996	1 127,83	8 458	795,24
335 003 01	Bruchmühlbach-Miesau	14 577	13 742	1 794,91	11 011	1 438,19	10 778	9 943	1 298,68	7 212	941,96
335 000 02	VG Enkenbach-Alsenborn	20 170	18 315	1 412,20	13 434	1 035,89	19 210	17 355	1 338,16	12 474	961,84
	Verbandsgemeinde	3 654	3 462	266,93	1 279	98,64	3 505	3 313	255,43	1 130	87,14
	Ortsgemeinden	16 516	14 853	1 145,27	12 155	937,25	15 705	14 042	1 082,73	11 344	874,70
335 004 02	Enkenbach-Alsenborn	9 894	9 447	1 334,53	7 452	1 052,66	9 265	8 818	1 245,60	6 822	963,73
335 026 02	Mehlingen	3 615	3 186	818,27	2 847	731,02	3 465	3 036	779,66	2 696	692,42
335 000 03	VG Hochspeyer	14 121	13 104	1 882,24	10 036	1 441,52	10 150	9 133	1 311,86	6 065	871,14
	Verbandsgemeinde	4 270	4 026	578,29	2 650	380,59	3 298	3 054	438,68	1 678	240,99
	Ortsgemeinden	9 851	9 078	1 303,94	7 386	1 060,92	6 852	6 079	873,18	4 387	630,16

36 Ausgaben und Einnahmen der verbandsfreien Gemeinden sowie der Verbandsgemeinden und ihrer Ortsgemeinden 2006 nach Arten und Verwaltungsbezirken

Gem.-Schl.-Nr.	Gebietskörperschaft	Ausgaben des Verwaltungshaushalts						
		zusammen	Personal-ausgaben	sächliche Verwaltungs-ausgaben	Zins-ausgaben	laufende Übertragungen		sonstige Ausgaben des Verwaltungs-haushalts
						an öffentlichen Bereich	an andere Bereiche	
		1 000 EUR						
	noch: LK Kaiserslautern							
335 015 03	Hochspeyer	5 566	619	489	234	2 060	149	2 016
335 000 04	VG Kaiserslautern-Süd	12 331	2 687	1 900	558	4 966	570	1 650
	Verbandsgemeinde	4 453	2 009	1 012	326	530	189	385
	Ortsgemeinden	7 878	678	888	231	4 435	380	1 264
335 047 04	Trippstadt	2 187	209	182	79	1 222	111	384
335 000 05	VG Landstuhl	28 091	6 864	3 494	849	10 715	1 344	4 825
	Verbandsgemeinde	12 892	5 117	2 015	654	1 065	448	3 593
	Ortsgemeinden	15 199	1 747	1 479	195	9 650	896	1 232
335 022 05	Landstuhl, Sickingenstadt, St.	9 471	1 173	985	97	5 606	734	877
335 000 06	VG Otterbach	13 515	3 156	2 012	465	4 625	507	2 749
	Verbandsgemeinde	4 398	2 071	842	295	590	171	429
	Ortsgemeinden	9 117	1 085	1 171	169	4 035	336	2 320
335 034 06	Otterbach	3 390	176	423	34	1 729	177	850
335 000 07	VG Otterberg	11 602	3 117	1 736	314	4 934	291	1 209
	Verbandsgemeinde	3 950	2 099	655	153	758	137	149
	Ortsgemeinden	7 652	1 019	1 081	162	4 177	154	1 059
335 035 07	Otterberg, St.	4 296	628	624	107	2 425	109	403
335 000 08	VG Ramstein-Miesenbach	26 507	8 387	4 387	319	10 138	1 010	2 265
	Verbandsgemeinde	9 737	5 333	2 059	136	1 204	223	782
	Ortsgemeinden	16 770	3 055	2 329	183	8 934	786	1 483
335 016 08	Hütschenhausen	2 912	534	503	53	1 664	55	103
335 038 08	Ramstein-Miesenbach, St.	10 105	1 868	1 294	62	5 128	633	1 119
335 000 09	VG Weilerbach	19 498	4 686	2 873	74	6 708	380	4 778
	Verbandsgemeinde	5 701	2 985	1 141	-	725	115	735
	Ortsgemeinden	13 798	1 701	1 732	74	5 983	265	4 043
335 040 09	Rodenbach	2 522	321	324	30	1 308	82	458
335 049 09	Weilerbach	6 411	321	423	-	2 423	163	3 081
336 000 00	**LK Kusel**	125 401	29 041	15 031	5 117	43 439	3 105	29 669
336 000 01	VG Altenglan	24 366	4 016	2 213	853	4 823	636	11 825
	Verbandsgemeinde	8 763	2 606	830	345	518	13	4 450
	Ortsgemeinden	15 603	1 409	1 382	508	4 305	622	7 375
336 003 01	Altenglan	3 393	397	345	144	1 247	245	1 016
336 000 02	VG Glan-Münchweiler	12 936	4 143	1 662	403	4 475	69	2 185
	Verbandsgemeinde	3 786	2 345	599	60	406	3	374
	Ortsgemeinden	9 150	1 798	1 064	343	4 069	66	1 811
336 000 03	VG Kusel	25 829	5 199	2 827	1 418	9 223	891	6 270
	Verbandsgemeinde	9 036	4 192	1 375	514	1 207	180	1 568
	Ortsgemeinden	16 793	1 007	1 453	904	8 016	711	4 702
336 055 03	Kusel, St.	7 896	399	604	599	4 057	331	1 906
336 000 04	VG Lauterecken	15 752	4 109	2 257	606	6 011	335	2 433
	Verbandsgemeinde	5 224	2 264	706	273	896	155	930
	Ortsgemeinden	10 528	1 845	1 550	334	5 115	181	1 504
336 000 05	VG Schönenberg-Kübelberg	14 285	3 935	2 275	480	6 019	771	805
	Verbandsgemeinde	5 195	2 452	908	235	959	335	307
	Ortsgemeinden	9 090	1 483	1 367	245	5 060	436	498
336 092 05	Schönenberg-Kübelberg	3 769	580	610	29	2 291	189	70
336 000 06	VG Waldmohr	16 115	4 210	1 535	455	7 741	306	1 868
	Verbandsgemeinde	4 783	2 609	817	248	456	23	629
	Ortsgemeinden	11 333	1 601	718	207	7 284	283	1 239

36 Ausgaben und Einnahmen der verbandsfreien Gemeinden sowie der Verbandsgemeinden und ihrer Ortsgemeinden 2006 nach Arten und Verwaltungsbezirken

Gem.-Schl.-Nr.	Gebietskörperschaft	Ausgaben des Vermögenshaushalts					
		zusammen	Sachinvestitionen		Investitionszuweisungen, Darlehen, Tilgungen		sonstige Ausgaben des Vermögens haushalts
			zusammen	darunter Baumaßnahmen	an öffentlichen Bereich	an andere Bereiche	
		1 000 EUR					
	noch: LK Kaiserslautern						
335 015 03	Hochspeyer	1 251	933	930	1	317	-
335 000 04	VG Kaiserslautern-Süd	2 963	1 406	994	37	613	907
	Verbandsgemeinde	450	223	178	-	187	39
	Ortsgemeinden	2 513	1 183	816	37	425	868
335 047 04	Trippstadt	705	134	113	-	94	478
335 000 05	VG Landstuhl	5 914	3 373	2 796	0	1 167	1 373
	Verbandsgemeinde	1 901	1 132	669	-	686	83
	Ortsgemeinden	4 013	2 241	2 127	0	481	1 290
335 022 05	Landstuhl, Sickingenstadt, St.	2 249	1 287	1 234	0	278	684
335 000 06	VG Otterbach	2 542	2 058	978	113	342	28
	Verbandsgemeinde	758	513	97	113	132	-
	Ortsgemeinden	1 784	1 545	880	-	210	28
335 034 06	Otterbach	1 078	1 022	382	-	57	0
335 000 07	VG Otterberg	2 699	1 931	1 800	136	318	313
	Verbandsgemeinde	421	139	42	133	149	0
	Ortsgemeinden	2 277	1 793	1 758	3	169	313
335 035 07	Otterberg, St.	1 040	843	826	3	93	101
335 000 08	VG Ramstein-Miesenbach	4 200	3 494	3 075	195	410	101
	Verbandsgemeinde	669	475	365	73	121	-
	Ortsgemeinden	3 531	3 019	2 710	122	289	101
335 016 08	Hütschenhausen	791	680	645	7	82	22
335 038 08	Ramstein-Miesenbach, St.	1 423	1 212	1 173	64	148	0
335 000 09	VG Weilerbach	8 907	4 320	3 152	-	180	4 407
	Verbandsgemeinde	647	564	311	-	-	83
	Ortsgemeinden	8 260	3 757	2 841	-	180	4 323
335 040 09	Rodenbach	1 098	420	286	-	29	649
335 049 09	Weilerbach	4 939	1 668	1 481	-	-	3 271
336 000 00	**LK Kusel**	33 777	21 427	16 868	493	7 694	4 162
336 000 01	VG Altenglan	5 197	3 150	2 877	86	722	1 238
	Verbandsgemeinde	1 395	1 052	911	20	287	36
	Ortsgemeinden	3 802	2 098	1 966	66	436	1 202
336 003 01	Altenglan	766	579	542	-	187	-
336 000 02	VG Glan-Münchweiler	4 482	3 199	2 869	75	1 149	59
	Verbandsgemeinde	340	195	163	-	145	-
	Ortsgemeinden	4 142	3 004	2 706	75	1 004	59
336 000 03	VG Kusel	6 431	4 729	3 406	181	740	781
	Verbandsgemeinde	1 001	660	566	69	226	47
	Ortsgemeinden	5 430	4 068	2 841	113	514	734
336 055 03	Kusel, St.	1 928	1 544	1 342	7	361	17
336 000 04	VG Lauterecken	3 703	2 461	2 357	-	743	499
	Verbandsgemeinde	378	193	117	-	185	-
	Ortsgemeinden	3 325	2 268	2 241	-	558	499
336 000 05	VG Schönenberg-Kübelberg	4 669	2 822	1 901	4	1 686	156
	Verbandsgemeinde	1 410	691	433	-	677	41
	Ortsgemeinden	3 259	2 131	1 467	4	1 009	115
336 092 05	Schönenberg-Kübelberg	1 717	1 644	1 073	-	63	10
336 000 06	VG Waldmohr	4 582	2 017	1 713	19	1 290	1 256
	Verbandsgemeinde	1 811	785	574	-	1 019	8
	Ortsgemeinden	2 770	1 233	1 139	19	271	1 248

36 Ausgaben und Einnahmen der verbandsfreien Gemeinden sowie der Verbandsgemeinden und ihrer Ortsgemeinden 2006 nach Arten und Verwaltungsbezirken

Gem.-Schl.-Nr.	Gebietskörperschaft	Einnahmen des Verwaltungshaushalts								
		zusammen	Steuern und steuerähnliche Einnahmen	Gebühren, zweckgebundene Abgaben	Einnahmen aus wirtschaftlicher Tätigkeit	laufende Übertragungen			Aufgabenbezogene Leistungsbeteiligungen	sonstige Einnahmen des Verwaltungshaushalts
						zusammen	darunter von			
							Bund und Land	Gemeinden / GV und Zweckverbänden		
		1 000 EUR								
	noch: LK Kaiserslautern									
335 015 03	Hochspeyer	3 357	1 973	210	192	852	576	163	-	131
335 000 04	VG Kaiserslautern-Süd	11 576	4 848	435	857	5 019	2 007	2 488	-	416
	Verbandsgemeinde	4 288	2	224	25	3 925	1 126	2 396	-	112
	Ortsgemeinden	7 288	4 846	212	832	1 094	882	92	-	305
335 047 04	Trippstadt	1 999	1 518	106	135	200	133	62	-	39
335 000 05	VG Landstuhl	23 823	9 276	864	1 359	10 513	3 168	6 397	-	1 811
	Verbandsgemeinde	9 642	75	425	135	8 149	1 296	5 968	-	858
	Ortsgemeinden	14 182	9 201	439	1 224	2 364	1 872	430	-	953
335 022 05	Landstuhl, Sickingenstadt, St.	8 666	5 881	271	890	1 429	1 093	275	-	194
335 000 06	VG Otterbach	10 864	3 944	393	617	5 441	1 920	3 002	-	469
	Verbandsgemeinde	3 928	3	160	10	3 675	841	2 656	-	80
	Ortsgemeinden	6 936	3 941	233	607	1 766	1 079	346	-	389
335 034 06	Otterbach	2 650	1 718	56	244	497	293	14	-	135
335 000 07	VG Otterberg	11 007	4 355	370	704	5 288	1 898	2 989	-	291
	Verbandsgemeinde	3 950	4	126	24	3 714	803	2 634	-	82
	Ortsgemeinden	7 056	4 350	244	679	1 574	1 096	355	-	209
335 035 07	Otterberg, St.	3 791	2 555	132	362	630	401	185	-	113
335 000 08	VG Ramstein-Miesenbach	26 698	8 639	1 311	1 797	13 576	5 197	7 909	-	1 375
	Verbandsgemeinde	10 028	24	797	126	8 323	2 332	5 596	-	759
	Ortsgemeinden	16 670	8 614	514	1 671	5 254	2 865	2 313	-	617
335 016 08	Hütschenhausen	2 984	1 408	135	244	1 120	620	483	-	78
335 038 08	Ramstein-Miesenbach, St.	9 909	5 231	267	1 154	2 928	1 424	1 485	-	329
335 000 09	VG Weilerbach	19 355	9 553	451	1 072	7 105	3 002	3 617	-	1 174
	Verbandsgemeinde	5 713	6	165	51	4 879	1 244	3 179	-	613
	Ortsgemeinden	13 642	9 548	286	1 020	2 227	1 758	438	-	561
335 040 09	Rodenbach	2 483	1 768	67	227	304	227	75	-	117
335 049 09	Weilerbach	6 337	5 274	48	284	459	391	54	-	273
336 000 00	**LK Kusel**	96 340	30 718	3 381	7 203	48 577	17 597	26 636	-	6 460
336 000 01	VG Altenglan	12 529	3 693	474	810	7 006	3 286	3 179	-	546
	Verbandsgemeinde	4 182	24	207	9	3 688	949	2 734	-	254
	Ortsgemeinden	8 347	3 669	267	801	3 319	2 338	445	-	291
336 003 01	Altenglan	2 122	1 215	68	175	638	304	125	-	26
336 000 02	VG Glan-Münchweiler	11 342	3 684	406	671	6 323	2 762	2 745	-	258
	Verbandsgemeinde	3 875	8	63	10	3 737	849	2 153	-	56
	Ortsgemeinden	7 467	3 675	343	661	2 585	1 913	593	-	202
336 000 03	VG Kusel	20 261	6 455	645	2 183	9 505	2 756	5 214	-	1 472
	Verbandsgemeinde	7 919	53	463	31	6 930	997	5 187	-	442
	Ortsgemeinden	12 341	6 402	182	2 153	2 575	1 759	27	-	1 030
336 055 03	Kusel, St.	6 008	3 323	67	1 148	792	438	5	-	677
336 000 04	VG Lauterecken	13 255	4 410	499	799	6 962	2 941	3 632	-	584
	Verbandsgemeinde	4 214	11	107	5	3 890	1 029	2 844	-	200
	Ortsgemeinden	9 041	4 400	391	794	3 072	1 913	788	-	384
336 000 05	VG Schönenberg-Kübelberg	13 618	4 647	350	800	7 298	3 281	3 878	-	523
	Verbandsgemeinde	4 806	8	108	24	4 471	1 096	3 335	-	196
	Ortsgemeinden	8 812	4 639	242	776	2 827	2 185	543	-	327
336 092 05	Schönenberg-Kübelberg	3 946	2 194	99	326	1 218	965	208	-	109
336 000 06	VG Waldmohr	14 491	5 168	458	651	6 118	716	4 717	-	2 097
	Verbandsgemeinde	4 696	5	185	22	4 301	139	3 747	-	183
	Ortsgemeinden	9 795	5 163	273	629	1 817	577	970	-	1 914

36 Ausgaben und Einnahmen der verbandsfreien Gemeinden sowie der Verbandsgemeinden und ihrer Ortsgemeinden 2006 nach Arten und Verwaltungsbezirken

Gem.-Schl.-Nr.	Gebietskörperschaft	Einnahmen des Vermögenshaushalts							
		zusammen	Darlehens-rückflüsse	Beiträge und ähnliche Entgelte	Zuweisungen und Zuschüsse für Investitionen		Schulden-aufnahmen		sonstige Einnahmen des Vermögens haushalts
					zusammen	darunter von Bund und Land	zusammen	darunter Kredit-markt-mittel [2]	
		1 000 EUR							
	noch: LK Kaiserslautern								
335 015 03	Hochspeyer	1 324	-	8	652	575	-	-	665
335 000 04	VG Kaiserslautern-Süd	3 052	37	165	475	410	1 181	1 181	1 194
	Verbandsgemeinde	1 115	37	-	73	73	750	750	255
	Ortsgemeinden	1 937	-	165	402	337	431	431	939
335 047 04	Trippstadt	436	-	8	102	75	254	254	72
335 000 05	VG Landstuhl	6 523	0	145	1 856	1 468	1 358	1 358	3 163
	Verbandsgemeinde	2 367	0	-	383	334	1 286	1 286	698
	Ortsgemeinden	4 156	-	145	1 473	1 134	72	72	2 465
335 022 05	Landstuhl, Sickingenstadt, St.	2 306	-	84	1 097	1 023	-	-	1 125
335 000 06	VG Otterbach	2 949	-	230	594	586	1 110	1 110	1 016
	Verbandsgemeinde	937	-	-	186	185	600	600	152
	Ortsgemeinden	2 012	-	230	408	400	510	510	864
335 034 06	Otterbach	1 168	-	162	258	251	80	80	668
335 000 07	VG Otterberg	2 641	1	544	452	371	1 042	1 042	602
	Verbandsgemeinde	461	-	-	81	81	231	231	149
	Ortsgemeinden	2 180	1	544	371	289	811	811	453
335 035 07	Otterberg, St.	1 054	1	124	237	236	591	591	101
335 000 08	VG Ramstein-Miesenbach	8 799	8	723	1 344	711	364	181	6 361
	Verbandsgemeinde	783	-	-	169	143	210	105	403
	Ortsgemeinden	8 016	8	723	1 174	569	154	76	5 958
335 016 08	Hütschenhausen	1 665	-	70	192	15	-	-	1 403
335 038 08	Ramstein-Miesenbach, St.	3 101	-	256	516	267	-	-	2 329
335 000 09	VG Weilerbach	8 561	-	831	1 286	795	200	200	6 244
	Verbandsgemeinde	867	-	15	397	364	-	-	455
	Ortsgemeinden	7 693	-	816	888	431	200	200	5 789
335 040 09	Rodenbach	990	-	92	198	80	-	-	701
335 049 09	Weilerbach	4 795	-	480	257	82	-	-	4 058
336 000 00	**LK Kusel**	31 182	31	2 337	7 676	6 315	10 524	10 524	10 614
336 000 01	VG Altenglan	4 095	3	223	1 570	1 327	993	993	1 306
	Verbandsgemeinde	1 584	1	-	547	405	728	728	308
	Ortsgemeinden	2 511	2	223	1 024	921	265	265	998
336 003 01	Altenglan	792	-	1	654	568	-	-	137
336 000 02	VG Glan-Münchweiler	4 301	-	820	1 366	1 168	544	544	1 570
	Verbandsgemeinde	505	-	-	64	63	-	-	441
	Ortsgemeinden	3 795	-	820	1 302	1 104	544	544	1 130
336 000 03	VG Kusel	4 110	13	412	1 526	1 340	460	460	1 700
	Verbandsgemeinde	729	5	-	424	334	-	-	301
	Ortsgemeinden	3 381	8	412	1 103	1 007	460	460	1 399
336 055 03	Kusel, St.	1 160	-	193	540	530	-	-	426
336 000 04	VG Lauterecken	3 545	1	240	1 446	930	628	628	1 230
	Verbandsgemeinde	245	0	-	60	54	-	-	185
	Ortsgemeinden	3 300	1	240	1 386	876	628	628	1 045
336 000 05	VG Schönenberg-Kübelberg	4 544	-	107	679	640	3 064	3 064	693
	Verbandsgemeinde	1 170	-	-	230	198	608	608	333
	Ortsgemeinden	3 373	-	107	450	442	2 456	2 456	361
336 092 05	Schönenberg-Kübelberg	1 653	-	9	337	336	1 300	1 300	8
336 000 06	VG Waldmohr	5 754	14	502	389	314	2 336	2 336	2 514
	Verbandsgemeinde	2 303	14	-	295	229	1 730	1 730	264
	Ortsgemeinden	3 451	-	502	94	85	606	606	2 249

36 Ausgaben und Einnahmen der verbandsfreien Gemeinden sowie der Verbandsgemeinden und ihrer Ortsgemeinden 2006 nach Arten und Verwaltungsbezirken

Gem.-Schl.-Nr.	Gebietskörperschaft	Brutto-aus-gaben [1]	Bereinigte Bruttoausgaben		Nettoausgaben		Brutto-ein-nahmen [1]	Bereinigte Bruttoeinnahmen		Nettoeinnahmen	
		1 000 EUR		EUR je Einw.	1 000 EUR	EUR je Einw.	1 000 EUR		EUR je Einw.	1 000 EUR	EUR je Einw.
	noch: LK Kaiserslautern										
335 015 03	Hochspeyer	6 818	6 368	1 369,16	5 055	1 086,92	4 681	4 231	909,76	2 919	627,51
335 000 04	VG Kaiserslautern-Süd	13 239	12 185	1 096,36	9 214	829,08	12 573	11 520	1 036,49	8 549	769,21
	Verbandsgemeinde	2 848	2 543	228,83	883	79,43	3 348	3 043	273,83	1 383	124,44
	Ortsgemeinden	10 391	9 642	867,53	8 332	749,65	9 226	8 476	762,66	7 166	644,77
335 047 04	Trippstadt	2 893	2 796	890,90	2 525	804,79	2 435	2 338	745,04	2 068	658,92
335 000 05	VG Landstuhl	29 122	26 202	1 612,80	19 591	1 205,91	25 463	22 542	1 387,56	15 932	980,67
	Verbandsgemeinde	9 910	8 733	537,56	5 858	360,59	7 125	5 949	366,18	3 074	189,21
	Ortsgemeinden	19 212	17 468	1 075,24	13 733	845,32	18 337	16 593	1 021,39	12 858	791,46
335 022 05	Landstuhl, Sickingenstadt, St.	11 720	10 843	1 204,33	8 432	936,55	10 972	10 094	1 121,23	7 684	853,45
335 000 06	VG Otterbach	13 970	12 950	1 327,25	9 428	966,30	11 726	10 706	1 097,25	7 184	736,30
	Verbandsgemeinde	3 069	2 915	298,77	1 229	125,94	2 778	2 624	268,95	938	96,11
	Ortsgemeinden	10 900	10 035	1 028,47	8 199	840,36	8 947	8 082	828,30	6 246	640,19
335 034 06	Otterbach	4 468	4 155	1 026,96	3 587	886,44	3 818	3 504	866,11	2 936	725,58
335 000 07	VG Otterberg	12 142	11 406	1 182,83	8 261	856,70	11 489	10 753	1 115,10	7 608	788,98
	Verbandsgemeinde	2 212	2 063	213,96	667	69,12	2 253	2 104	218,14	707	73,30
	Ortsgemeinden	9 929	9 343	968,86	7 595	787,58	9 236	8 649	896,96	6 901	715,68
335 035 07	Otterberg, St.	5 336	5 130	966,16	4 308	811,29	4 845	4 640	873,81	3 818	718,93
335 000 08	VG Ramstein-Miesenbach	25 969	23 653	1 361,07	13 567	780,69	30 759	28 443	1 636,73	18 357	1 056,35
	Verbandsgemeinde	5 667	4 885	281,13	1 228	70,68	6 073	5 291	304,47	1 634	94,02
	Ortsgemeinden	20 301	18 767	1 079,94	12 339	710,01	24 686	23 152	1 332,26	16 723	962,33
335 016 08	Hütschenhausen	3 703	3 574	892,80	2 280	569,61	4 649	4 520	1 129,22	3 227	806,03
335 038 08	Ramstein-Miesenbach, St.	11 528	10 409	1 311,43	6 984	879,96	13 009	11 890	1 498,07	8 466	1 066,60
335 000 09	VG Weilerbach	25 623	21 243	1 508,97	16 024	1 138,22	25 133	20 753	1 474,17	15 534	1 103,42
	Verbandsgemeinde	3 565	3 084	219,04	943	67,01	3 798	3 316	235,55	1 176	83,53
	Ortsgemeinden	22 057	18 160	1 289,93	15 080	1 071,21	21 335	17 437	1 238,62	14 358	1 019,89
335 040 09	Rodenbach	3 620	3 164	965,82	2 664	813,29	3 474	3 018	921,14	2 518	768,62
335 049 09	Weilerbach	11 350	8 286	1 806,31	7 588	1 654,28	11 132	8 068	1 758,85	7 370	1 606,82
336 000 00	**LK Kusel**	139 311	126 830	1 665,16	95 352	1 251,88	107 655	95 174	1 249,54	63 696	836,26
336 000 01	VG Altenglan	27 217	25 600	2 412,40	19 923	1 877,44	14 279	12 662	1 193,19	6 985	658,23
	Verbandsgemeinde	7 812	7 335	691,24	5 452	513,76	3 420	2 944	277,39	1 060	99,91
	Ortsgemeinden	19 405	18 265	1 721,16	14 471	1 363,68	10 858	9 719	915,80	5 925	558,32
336 003 01	Altenglan	4 159	3 812	1 264,91	2 730	905,74	2 913	2 566	851,52	1 484	492,35
336 000 02	VG Glan-Münchweiler	15 288	14 167	1 444,18	9 461	964,40	13 512	12 391	1 263,13	7 685	783,35
	Verbandsgemeinde	1 996	1 622	165,36	665	67,80	2 250	1 876	191,27	919	93,71
	Ortsgemeinden	13 292	12 545	1 278,82	8 796	896,59	11 262	10 515	1 071,86	6 765	689,63
336 000 03	VG Kusel	28 346	25 373	1 827,39	19 832	1 428,32	20 457	17 485	1 259,25	11 944	860,18
	Verbandsgemeinde	6 123	5 563	400,62	2 879	207,31	4 735	4 174	300,62	1 490	107,32
	Ortsgemeinden	22 223	19 811	1 426,78	16 954	1 221,01	15 722	13 311	958,63	10 453	752,86
336 055 03	Kusel, St.	9 824	8 550	1 676,84	7 575	1 485,50	7 168	5 894	1 155,86	4 918	964,52
336 000 04	VG Lauterecken	16 706	15 518	1 318,21	10 744	912,65	14 051	12 863	1 092,68	8 089	687,12
	Verbandsgemeinde	2 853	2 669	226,68	1 491	126,62	1 710	1 525	129,56	347	29,50
	Ortsgemeinden	13 853	12 849	1 091,53	9 253	786,02	12 341	11 338	963,12	7 741	657,62
336 000 05	VG Schönenberg-Kübelberg	16 137	15 168	1 178,75	10 182	791,24	15 345	14 376	1 117,19	9 390	729,69
	Verbandsgemeinde	3 789	3 427	266,33	1 614	125,42	3 160	2 799	217,49	985	76,58
	Ortsgemeinden	12 349	11 741	912,42	8 568	665,82	12 185	11 577	899,70	8 404	653,11
336 092 05	Schönenberg-Kübelberg	5 486	5 370	932,57	3 861	670,59	5 599	5 483	952,25	3 975	690,26
336 000 06	VG Waldmohr	17 301	14 661	1 751,17	12 232	1 461,11	16 849	14 209	1 697,16	11 780	1 407,10
	Verbandsgemeinde	3 198	2 816	336,40	2 028	242,26	3 603	3 222	384,80	2 433	290,67
	Ortsgemeinden	14 103	11 844	1 414,77	10 204	1 218,85	13 246	10 987	1 312,35	9 347	1 116,44

36 Ausgaben und Einnahmen der verbandsfreien Gemeinden sowie der Verbandsgemeinden und ihrer Ortsgemeinden 2006 nach Arten und Verwaltungsbezirken

Gem.-Schl.-Nr.	Gebietskörperschaft	Ausgaben des Verwaltungshaushalts						
		zusammen	Personal-ausgaben	sächliche Verwaltungs-ausgaben	Zins-ausgaben	laufende Übertragungen		sonstige Ausgaben des Verwaltungs-haushalts
						an öffentlichen Bereich	an andere Bereiche	
		1 000 EUR						
	noch: LK Kusel							
336 102 06	Waldmohr	8 318	1 055	476	126	6 030	183	448
336 000 07	VG Wolfstein	16 118	3 429	2 262	902	5 147	97	4 282
	Verbandsgemeinde	6 368	2 941	1 137	392	370	21	1 507
	Ortsgemeinden	9 750	489	1 125	509	4 777	76	2 775
337 000 00	**LK Südliche Weinstraße**	140 844	33 395	24 937	2 613	55 376	6 480	18 043
337 000 01	VG Annweiler am Trifels	23 038	5 228	4 398	88	9 312	1 539	2 473
	Verbandsgemeinde	6 468	3 135	1 135	42	1 129	386	641
	Ortsgemeinden	16 570	2 093	3 264	46	8 183	1 153	1 832
337 501 01	Annweiler am Trifels, St.	9 921	1 235	2 018	14	4 613	905	1 135
337 000 02	VG Bad Bergzabern	27 825	6 936	4 740	330	11 046	1 463	3 310
	Verbandsgemeinde	8 789	4 348	1 618	140	1 438	477	767
	Ortsgemeinden	19 036	2 588	3 122	189	9 608	986	2 542
337 005 02	Bad Bergzabern, St.	7 475	965	1 290	61	3 732	501	926
337 000 03	VG Edenkoben	28 005	5 983	5 505	704	9 566	921	5 325
	Verbandsgemeinde	7 643	3 596	1 603	258	822	305	1 058
	Ortsgemeinden	20 363	2 387	3 902	446	8 745	616	4 267
337 020 03	Edenkoben, St.	8 510	928	1 177	299	3 195	220	2 691
337 000 04	VG Herxheim	19 599	4 707	2 861	424	8 594	1 071	1 944
	Verbandsgemeinde	5 069	2 542	1 031	220	560	283	433
	Ortsgemeinden	14 531	2 165	1 829	204	8 034	788	1 511
337 038 04	Herxheim bei Landau/Pfalz	11 152	1 764	1 468	183	6 187	485	1 064
337 000 05	VG Landau-Land	15 521	4 666	2 875	164	6 109	413	1 293
	Verbandsgemeinde	4 619	2 437	1 086	77	577	183	259
	Ortsgemeinden	10 902	2 229	1 789	87	5 532	230	1 034
337 007 05	Billigheim-Ingenheim	3 119	686	367	46	1 709	68	243
337 000 06	VG Maikammer	11 335	2 296	2 456	452	3 988	619	1 524
	Verbandsgemeinde	3 821	1 745	876	191	404	253	352
	Ortsgemeinden	7 514	551	1 580	261	3 584	366	1 172
337 052 06	Maikammer	3 807	474	704	152	1 773	155	548
337 000 07	VG Offenbach an der Queich	15 521	3 579	2 102	451	6 761	454	2 174
	Verbandsgemeinde	4 718	2 355	991	224	330	124	694
	Ortsgemeinden	10 803	1 224	1 111	227	6 431	330	1 480
337 061 07	Offenbach an der Queich	5 211	409	510	163	3 293	177	660
338 000 00	**LK Rhein-Pfalz-Kreis**	161 831	44 877	27 275	4 550	56 562	13 559	15 007
338 001 00	Altrip	8 159	2 467	1 793	176	2 007	885	831
338 004 00	Bobenheim-Roxheim	11 409	3 536	2 219	68	3 209	979	1 398
338 005 00	Böhl-Iggelheim	9 100	2 854	1 384	329	2 688	952	892
338 016 00	Lambsheim	5 693	1 446	742	238	1 465	682	1 120
338 017 00	Limburgerhof	12 743	3 909	2 245	535	4 075	1 072	908
338 019 00	Mutterstadt	12 686	3 683	2 425	142	3 800	1 563	1 074
338 020 00	Neuhofen	6 933	2 391	1 166	119	2 476	460	322
338 023 00	Römerberg	8 186	2 432	1 543	298	2 395	807	711
338 025 00	Schifferstadt, St.	20 464	6 024	3 022	968	5 801	2 633	2 014
338 000 01	VG Dannstadt-Schauernheim	15 223	2 952	2 685	463	7 093	1 109	920
	Verbandsgemeinde	4 623	2 352	1 259	123	476	150	262
	Ortsgemeinden	10 600	600	1 426	340	6 617	959	658
338 006 01	Dannstadt-Schauernheim	6 766	487	791	237	4 312	494	445
338 014 01	Hochdorf-Assenheim	1 893	45	245	24	1 257	257	65

36 Ausgaben und Einnahmen der verbandsfreien Gemeinden sowie der Verbandsgemeinden und ihrer Ortsgemeinden 2006 nach Arten und Verwaltungsbezirken

Gem.-Schl.-Nr.	Gebietskörperschaft	Ausgaben des Vermögenshaushalts					
		zusammen	Sachinvestitionen		Investitionszuweisungen, Darlehen, Tilgungen		sonstige Ausgaben des Vermögens haushalts
			zusammen	darunter Baumaßnahmen	an öffentlichen Bereich	an andere Bereiche	
		1 000 EUR					
	noch: LK Kusel						
336 102 06	Waldmohr	2 247	986	900	-	72	1 190
336 000 07	VG Wolfstein	4 715	3 049	1 745	128	1 365	172
	Verbandsgemeinde	1 301	812	559	120	339	29
	Ortsgemeinden	3 413	2 237	1 186	8	1 026	143
337 000 00	**LK Südliche Weinstraße**	48 110	33 898	23 460	1 786	6 236	6 189
337 000 01	VG Annweiler am Trifels	6 531	5 050	3 632	347	378	755
	Verbandsgemeinde	2 226	1 922	1 564	46	92	165
	Ortsgemeinden	4 305	3 128	2 069	301	286	590
337 501 01	Annweiler am Trifels, St.	3 103	2 291	1 261	291	139	382
337 000 02	VG Bad Bergzabern	5 575	3 115	2 528	99	918	1 442
	Verbandsgemeinde	1 221	831	575	95	262	33
	Ortsgemeinden	4 354	2 285	1 953	4	656	1 410
337 005 02	Bad Bergzabern, St.	1 183	294	259	-	226	663
337 000 03	VG Edenkoben	11 195	8 625	4 922	-	1 016	1 554
	Verbandsgemeinde	3 294	2 844	2 571	-	430	20
	Ortsgemeinden	7 902	5 781	2 351	-	586	1 534
337 020 03	Edenkoben, St.	4 457	4 120	1 111	-	329	8
337 000 04	VG Herxheim	7 231	5 156	3 267	11	1 939	125
	Verbandsgemeinde	2 642	1 409	703	5	1 206	23
	Ortsgemeinden	4 589	3 748	2 564	5	733	102
337 038 04	Herxheim bei Landau/Pfalz	2 823	2 058	993	5	720	39
337 000 05	VG Landau-Land	4 408	1 934	1 705	2	780	1 692
	Verbandsgemeinde	597	412	273	-	178	7
	Ortsgemeinden	3 811	1 521	1 432	2	602	1 686
337 007 05	Billigheim-Ingenheim	1 184	709	663	-	456	19
337 000 06	VG Maikammer	5 728	4 835	2 432	-	762	131
	Verbandsgemeinde	498	320	119	-	172	6
	Ortsgemeinden	5 230	4 515	2 313	-	590	125
337 052 06	Maikammer	3 861	3 661	1 946	-	200	0
337 000 07	VG Offenbach an der Queich	7 442	5 182	4 974	1 328	442	490
	Verbandsgemeinde	3 623	3 136	3 090	285	198	3
	Ortsgemeinden	3 819	2 046	1 884	1 043	244	487
337 061 07	Offenbach an der Queich	888	360	340	-	130	397
338 000 00	**LK Rhein-Pfalz-Kreis**	54 576	25 037	11 986	1 948	22 575	5 017
338 001 00	Altrip	1 613	1 195	512	-	358	60
338 004 00	Bobenheim-Roxheim	2 325	1 419	1 017	7	665	233
338 005 00	Böhl-Iggelheim	2 053	323	247	-	1 343	388
338 016 00	Lambsheim	1 218	869	762	-	100	249
338 017 00	Limburgerhof	11 180	10 115	1 234	11	750	304
338 019 00	Mutterstadt	2 348	707	552	11	1 353	276
338 020 00	Neuhofen	825	679	574	-	146	-
338 023 00	Römerberg	1 406	642	319	293	294	176
338 025 00	Schifferstadt, St.	16 868	688	450	129	15 813	238
338 000 01	VG Dannstadt-Schauernheim	2 976	1 769	1 215	24	1 019	164
	Verbandsgemeinde	1 304	1 100	920	13	188	2
	Ortsgemeinden	1 672	668	295	11	830	162
338 006 01	Dannstadt-Schauernheim	875	421	110	9	288	157
338 014 01	Hochdorf-Assenheim	699	209	155	3	482	5

36 Ausgaben und Einnahmen der verbandsfreien Gemeinden sowie der Verbandsgemeinden und ihrer Ortsgemeinden 2006 nach Arten und Verwaltungsbezirken

Gem.-Schl.-Nr.	Gebietskörperschaft	Einnahmen des Verwaltungshaushalts								
		zusammen	Steuern und steuerähnliche Einnahmen	Gebühren, zweckgebundene Abgaben	Einnahmen aus wirtschaftlicher Tätigkeit	laufende Übertragungen			Aufgabenbezogene Leistungsbeteiligungen	sonstige Einnahmen des Verwaltungshaushalts
						zusammen	darunter von			
							Bund und Land	Gemeinden / GV und Zweckverbänden		
		1 000 EUR								
	noch: LK Kusel									
336 102 06	Waldmohr	7 306	4 130	174	412	924	120	633	-	1 666
336 000 07	VG Wolfstein	10 844	2 662	550	1 289	5 364	1 855	3 271	-	980
	Verbandsgemeinde	4 815	4	301	17	4 075	647	3 268	-	418
	Ortsgemeinden	6 030	2 658	248	1 272	1 289	1 208	3	-	562
337 000 00	**LK Südliche Weinstraße**	138 926	60 962	5 412	12 976	51 756	16 817	28 820	-	7 820
337 000 01	VG Annweiler am Trifels	23 244	9 757	624	3 076	8 995	3 033	4 340	-	791
	Verbandsgemeinde	6 403	18	242	20	5 930	1 047	4 125	-	193
	Ortsgemeinden	16 841	9 740	382	3 056	3 066	1 986	216	-	598
337 501 01	Annweiler am Trifels, St.	9 965	6 032	162	2 231	1 312	523	24	-	228
337 000 02	VG Bad Bergzabern	27 810	11 354	1 236	2 188	10 941	4 220	5 626	-	2 091
	Verbandsgemeinde	8 783	72	359	78	7 821	1 891	5 194	-	454
	Ortsgemeinden	19 027	11 282	877	2 110	3 120	2 329	432	-	1 637
337 005 02	Bad Bergzabern, St.	7 532	4 510	497	888	739	572	25	-	898
337 000 03	VG Edenkoben	26 550	11 234	940	3 322	9 864	3 223	5 277	-	1 190
	Verbandsgemeinde	7 649	42	256	163	6 996	1 367	4 749	-	192
	Ortsgemeinden	18 902	11 192	684	3 159	2 868	1 856	528	-	998
337 020 03	Edenkoben, St.	7 086	4 502	265	802	1 105	626	211	-	412
337 000 04	VG Herxheim	19 665	10 004	599	1 208	6 938	1 701	4 365	-	916
	Verbandsgemeinde	5 156	13	104	60	4 750	476	3 774	-	229
	Ortsgemeinden	14 509	9 991	496	1 148	2 188	1 225	590	-	687
337 038 04	Herxheim bei Landau/Pfalz	11 125	7 479	433	881	1 754	994	535	-	579
337 000 05	VG Landau-Land	15 503	6 657	780	1 480	6 131	2 236	3 414	-	455
	Verbandsgemeinde	4 551	7	114	37	4 288	1 028	2 896	-	105
	Ortsgemeinden	10 953	6 651	666	1 443	1 843	1 208	517	-	350
337 007 05	Billigheim-Ingenheim	3 114	2 005	265	240	468	293	151	-	136
337 000 06	VG Maikammer	11 096	4 296	734	1 003	4 145	1 283	2 379	-	918
	Verbandsgemeinde	3 815	3	223	97	3 224	670	2 168	-	267
	Ortsgemeinden	7 281	4 292	510	906	921	613	211	-	651
337 052 06	Maikammer	3 652	2 083	221	406	641	380	207	-	300
337 000 07	VG Offenbach an der Queich	15 058	7 659	499	700	4 742	1 120	3 419	-	1 458
	Verbandsgemeinde	4 727	9	286	14	3 971	543	3 253	-	448
	Ortsgemeinden	10 331	7 651	213	686	771	577	165	-	1 010
337 061 07	Offenbach an der Queich	5 153	4 188	60	288	301	287	5	-	315
338 000 00	**LK Rhein-Pfalz-Kreis**	161 997	90 587	4 621	12 609	44 855	16 634	17 485	-	9 326
338 001 00	Altrip	8 200	4 265	227	602	2 189	1 070	253	-	916
338 004 00	Bobenheim-Roxheim	11 333	6 854	466	1 492	2 050	948	202	-	470
338 005 00	Böhl-Iggelheim	9 116	5 485	249	808	2 296	1 374	235	-	279
338 016 00	Lambsheim	5 418	2 922	154	570	1 067	668	9	-	706
338 017 00	Limburgerhof	14 052	10 084	473	630	2 408	1 014	398	-	457
338 019 00	Mutterstadt	12 889	7 635	489	901	2 573	1 303	260	-	1 291
338 020 00	Neuhofen	7 128	4 614	169	539	1 531	807	345	-	275
338 023 00	Römerberg	7 785	4 804	188	521	2 187	1 035	149	-	84
338 025 00	Schifferstadt, St.	20 304	11 535	715	1 875	4 982	2 239	987	-	1 198
338 000 01	VG Dannstadt-Schauernheim	14 724	7 739	434	1 120	4 984	1 221	3 467	-	448
	Verbandsgemeinde	4 646	4	170	159	4 115	564	3 299	-	198
	Ortsgemeinden	10 079	7 735	263	961	870	657	168	-	250
338 006 01	Dannstadt-Schauernheim	6 206	4 584	186	548	681	475	164	-	207
338 014 01	Hochdorf-Assenheim	2 140	1 742	32	241	94	92	2	-	31

36 Ausgaben und Einnahmen der verbandsfreien Gemeinden sowie der Verbandsgemeinden und ihrer Ortsgemeinden 2006 nach Arten und Verwaltungsbezirken

Gem.-Schl.-Nr.	Gebietskörperschaft	Einnahmen des Vermögenshaushalts							
		zusammen	Darlehens-rückflüsse	Beiträge und ähnliche Entgelte	Zuweisungen und Zuschüsse für Investitionen		Schulden-aufnahmen		sonstige Einnahmen des Vermögens haushalts
					zusammen	darunter von Bund und Land	zusammen	darunter Kredit-markt-mittel 2)	
		1 000 EUR							
	noch: LK Kusel								
336 102 06	Waldmohr	2 292	-	72	118	109	-	-	2 103
336 000 07	VG Wolfstein	4 834	-	34	699	597	2 500	2 500	1 602
	Verbandsgemeinde	1 268	-	-	476	399	453	453	339
	Ortsgemeinden	3 566	-	34	224	197	2 047	2 047	1 262
337 000 00	**LK Südliche Weinstraße**	44 237	82	2 833	9 328	6 647	11 236	11 236	20 759
337 000 01	VG Annweiler am Trifels	5 553	12	961	2 009	1 444	-	-	2 572
	Verbandsgemeinde	1 572	-	-	1 014	656	-	-	558
	Ortsgemeinden	3 982	12	961	995	788	-	-	2 014
337 501 01	Annweiler am Trifels, St.	2 836	12	879	480	351	-	-	1 465
337 000 02	VG Bad Bergzabern	5 371	-	377	787	604	956	956	3 252
	Verbandsgemeinde	1 058	-	-	283	234	200	200	575
	Ortsgemeinden	4 313	-	377	504	369	756	756	2 676
337 005 02	Bad Bergzabern, St.	958	-	17	37	7	-	-	904
337 000 03	VG Edenkoben	8 927	4	855	2 706	2 158	95	95	5 266
	Verbandsgemeinde	2 518	-	-	1 352	1 214	-	-	1 166
	Ortsgemeinden	6 409	4	855	1 354	944	95	95	4 100
337 020 03	Edenkoben, St.	2 661	4	348	896	737	-	-	1 412
337 000 04	VG Herxheim	6 371	66	117	1 037	976	3 001	3 001	2 150
	Verbandsgemeinde	2 918	-	-	462	437	2 000	2 000	456
	Ortsgemeinden	3 453	66	117	574	539	1 001	1 001	1 694
337 038 04	Herxheim bei Landau/Pfalz	2 781	66	112	270	248	1 001	1 001	1 331
337 000 05	VG Landau-Land	3 904	-	71	250	208	1 180	1 180	2 403
	Verbandsgemeinde	1 583	-	-	50	49	715	715	818
	Ortsgemeinden	2 322	-	71	200	159	466	466	1 585
337 007 05	Billigheim-Ingenheim	866	-	29	55	30	406	406	375
337 000 06	VG Maikammer	4 698	-	38	337	315	1 052	1 052	3 272
	Verbandsgemeinde	296	-	-	41	41	-	-	255
	Ortsgemeinden	4 402	-	38	295	274	1 052	1 052	3 017
337 052 06	Maikammer	3 369	-	- 71	134	124	600	600	2 706
337 000 07	VG Offenbach an der Queich	9 413	-	415	2 202	941	4 951	4 951	1 845
	Verbandsgemeinde	5 531	-	-	1 654	498	3 515	3 515	363
	Ortsgemeinden	3 882	-	415	548	444	1 436	1 436	1 482
337 061 07	Offenbach an der Queich	1 092	-	100	351	325	-	-	641
338 000 00	**LK Rhein-Pfalz-Kreis**	51 291	209	2 552	5 434	4 495	23 132	23 132	19 964
338 001 00	Altrip	1 083	4	342	105	105	-	-	633
338 004 00	Bobenheim-Roxheim	2 117	19	16	477	452	-	-	1 606
338 005 00	Böhl-Iggelheim	2 947	10	-	46	45	1 228	1 228	1 664
338 016 00	Lambsheim	364	7	65	74	74	-	-	218
338 017 00	Limburgerhof	11 072	13	174	1 463	1 335	7 500	7 500	1 922
338 019 00	Mutterstadt	1 768	23	107	65	58	-	-	1 573
338 020 00	Neuhofen	802	20	-	-	-	-	-	782
338 023 00	Römerberg	744	-	-	292	78	-	-	453
338 025 00	Schifferstadt, St.	17 111	75	835	184	127	13 200	13 200	2 818
338 000 01	VG Dannstadt-Schauernheim	2 449	9	23	740	582	-	-	1 678
	Verbandsgemeinde	1 079	-	-	736	582	-	-	343
	Ortsgemeinden	1 370	9	23	4	-	-	-	1 335
338 006 01	Dannstadt-Schauernheim	820	5	6	-	-	-	-	808
338 014 01	Hochdorf-Assenheim	454	3	-	-	-	-	-	451

36 Ausgaben und Einnahmen der verbandsfreien Gemeinden sowie der Verbandsgemeinden und ihrer Ortsgemeinden 2006 nach Arten und Verwaltungsbezirken

Gem.-Schl.-Nr.	Gebietskörperschaft	Brutto-aus-gaben [1]	Bereinigte Bruttoausgaben		Nettoausgaben		Brutto-ein-nahmen [1]	Bereinigte Bruttoeinnahmen		Nettoeinnahmen	
		1 000 EUR		EUR je Einw.	1 000 EUR	EUR je Einw.	1 000 EUR		EUR je Einw.	1 000 EUR	EUR je Einw.
	noch: LK Kusel										
336 102 06	Waldmohr	10 565	8 765	1 642,94	7 894	1 479,59	9 598	7 798	1 461,61	6 926	1 298,27
336 000 07	VG Wolfstein	18 316	16 342	1 846,98	12 978	1 466,77	13 162	11 188	1 264,45	7 824	884,23
	Verbandsgemeinde	5 152	4 670	527,76	2 724	307,82	3 566	3 083	348,47	1 137	128,54
	Ortsgemeinden	13 164	11 673	1 319,23	10 254	1 158,95	9 596	8 105	915,98	6 686	755,70
337 000 00	**LK Südliche Weinstraße**	166 076	149 448	1 351,94	117 553	1 063,41	160 285	143 657	1 299,56	111 762	1 011,03
337 000 01	VG Annweiler am Trifels	25 527	22 382	1 288,40	17 173	988,52	24 755	21 610	1 243,96	16 401	944,09
	Verbandsgemeinde	4 652	4 009	230,79	1 795	103,32	3 932	3 290	189,36	1 075	61,89
	Ortsgemeinden	20 875	18 373	1 057,60	15 378	885,20	20 823	18 321	1 054,60	15 325	882,19
337 501 01	Annweiler am Trifels, St.	13 024	11 205	1 565,56	10 302	1 439,50	12 801	10 981	1 534,35	10 079	1 408,30
337 000 02	VG Bad Bergzabern	29 546	26 134	1 064,51	19 411	790,65	29 328	25 915	1 055,62	19 192	781,76
	Verbandsgemeinde	6 157	5 386	219,39	1 892	77,06	5 988	5 217	212,52	1 723	70,19
	Ortsgemeinden	23 390	20 748	845,12	17 519	713,60	23 340	20 698	843,09	17 469	711,57
337 005 02	Bad Bergzabern, St.	8 658	7 666	969,45	7 037	889,92	8 490	7 498	948,19	6 869	868,66
337 000 03	VG Edenkoben	34 816	31 649	1 600,20	24 990	1 263,54	31 093	27 925	1 411,93	21 267	1 075,28
	Verbandsgemeinde	6 552	5 493	277,76	2 350	118,81	5 782	4 724	238,83	1 580	79,89
	Ortsgemeinden	28 264	26 155	1 322,45	22 640	1 144,73	25 311	23 202	1 173,10	19 687	995,38
337 020 03	Edenkoben, St.	12 967	12 370	1 826,11	10 785	1 592,16	9 746	9 149	1 350,62	7 564	1 116,66
337 000 04	VG Herxheim	23 855	21 640	1 463,48	17 381	1 175,40	23 061	20 846	1 409,76	16 586	1 121,68
	Verbandsgemeinde	4 736	4 244	286,99	2 431	164,43	5 099	4 607	311,54	2 794	188,97
	Ortsgemeinden	19 119	17 397	1 176,49	14 949	1 010,98	17 962	16 239	1 098,23	13 792	932,71
337 038 04	Herxheim bei Landau/Pfalz	13 975	12 827	1 222,80	10 966	1 045,35	13 906	12 759	1 216,28	10 897	1 038,83
337 000 05	VG Landau-Land	17 167	15 938	1 131,73	12 757	905,81	16 645	15 416	1 094,68	12 235	868,75
	Verbandsgemeinde	2 453	2 194	155,80	967	68,68	3 371	3 111	220,93	1 884	133,81
	Ortsgemeinden	14 713	13 744	975,93	11 789	837,13	13 274	12 305	873,74	10 350	734,94
337 007 05	Billigheim-Ingenheim	4 303	4 050	1 037,85	3 546	908,84	3 979	3 726	954,95	3 223	825,94
337 000 06	VG Maikammer	15 320	14 033	1 743,20	11 709	1 454,52	14 051	12 763	1 585,53	10 440	1 296,85
	Verbandsgemeinde	2 576	2 137	265,44	913	113,39	2 368	1 929	239,57	705	87,52
	Ortsgemeinden	12 744	11 896	1 477,76	10 796	1 341,13	11 683	10 835	1 345,96	9 735	1 209,34
337 052 06	Maikammer	7 668	7 253	1 769,43	6 541	1 595,70	7 021	6 605	1 611,47	5 893	1 437,75
337 000 07	VG Offenbach an der Queich	19 844	17 672	1 482,16	14 133	1 185,38	21 353	19 180	1 608,67	15 642	1 311,89
	Verbandsgemeinde	5 222	4 528	379,78	2 201	184,63	7 140	6 446	540,62	4 119	345,47
	Ortsgemeinden	14 622	13 144	1 102,38	11 932	1 000,75	14 213	12 734	1 068,05	11 523	966,42
337 061 07	Offenbach an der Queich	6 099	5 441	888,83	4 818	787,17	6 245	5 587	912,80	4 965	811,14
338 000 00	**LK Rhein-Pfalz-Kreis**	204 587	183 214	1 230,35	155 285	1 042,80	201 468	180 095	1 209,40	152 166	1 021,85
338 001 00	Altrip	9 772	8 242	1 052,14	6 809	869,14	9 283	7 754	989,76	6 320	806,76
338 004 00	Bobenheim-Roxheim	13 734	11 621	1 160,73	9 987	997,53	13 450	11 338	1 132,41	9 704	969,21
338 005 00	Böhl-Iggelheim	11 153	9 700	909,70	8 021	752,20	12 063	10 611	995,09	8 931	837,59
338 016 00	Lambsheim	6 911	6 002	967,93	5 240	845,10	5 782	4 873	785,83	4 111	663,00
338 017 00	Limburgerhof	23 924	22 050	2 033,00	19 269	1 776,57	25 124	23 250	2 143,64	20 469	1 887,21
338 019 00	Mutterstadt	15 034	13 121	1 057,04	11 487	925,40	14 658	12 745	1 026,72	11 111	895,08
338 020 00	Neuhofen	7 758	7 088	971,31	5 928	812,36	7 930	7 259	994,78	6 099	835,84
338 023 00	Römerberg	9 592	8 824	957,99	7 124	773,48	8 529	7 761	842,60	6 062	658,09
338 025 00	Schifferstadt, St.	37 332	33 760	1 747,89	30 350	1 571,33	37 415	33 843	1 752,19	30 433	1 575,63
338 000 01	VG Dannstadt-Schauernheim	15 295	14 443	1 099,20	11 983	911,91	14 270	13 418	1 021,18	10 957	833,90
	Verbandsgemeinde	3 023	2 736	208,20	1 106	84,15	2 821	2 534	192,82	904	68,76
	Ortsgemeinden	12 272	11 708	890,99	10 877	827,77	11 449	10 885	828,36	10 054	765,13
338 006 01	Dannstadt-Schauernheim	7 641	7 198	1 005,12	6 556	915,51	7 025	6 582	919,13	5 940	829,52
338 014 01	Hochdorf-Assenheim	2 591	2 527	814,52	2 430	783,15	2 594	2 530	815,44	2 433	784,07

36 Ausgaben und Einnahmen der verbandsfreien Gemeinden sowie der Verbandsgemeinden und ihrer Ortsgemeinden 2006 nach Arten und Verwaltungsbezirken

Gem.-Schl.-Nr.	Gebietskörperschaft	Ausgaben des Verwaltungshaushalts						
		zusammen	Personal-ausgaben	sächliche Verwaltungs-ausgaben	Zins-ausgaben	laufende Übertragungen		sonstige Ausgaben des Verwaltungs-haushalts
						an öffentlichen Bereich	an andere Bereiche	
		1 000 EUR						
	noch: LK Rhein-Pfalz-Kreis							
338 000 02	VG Dudenhofen	15 097	4 235	2 122	479	6 694	676	891
	Verbandsgemeinde	4 197	2 289	784	232	682	53	157
	Ortsgemeinden	10 900	1 946	1 338	247	6 012	623	734
338 007 02	Dudenhofen	4 800	845	643	117	2 723	367	106
338 011 02	Harthausen	3 418	222	355	57	2 511	141	132
338 000 03	VG Heßheim	10 941	3 062	1 690	75	4 775	85	1 253
	Verbandsgemeinde	3 089	1 750	683	71	524	4	56
	Ortsgemeinden	7 852	1 312	1 007	4	4 251	81	1 198
338 012 03	Heßheim	3 161	666	362	-	1 638	32	463
338 000 04	VG Maxdorf	15 247	3 317	2 456	542	6 272	1 402	1 258
	Verbandsgemeinde	4 372	2 099	1 114	319	612	48	180
	Ortsgemeinden	10 875	1 218	1 342	223	5 660	1 354	1 079
338 003 04	Birkenheide	2 459	436	273	43	1 194	258	253
338 018 04	Maxdorf	6 131	559	739	178	3 150	810	695
338 000 05	VG Waldsee	9 951	2 569	1 782	118	3 812	255	1 414
	Verbandsgemeinde	2 746	1 522	545	118	320	10	231
	Ortsgemeinden	7 204	1 047	1 237	-	3 492	245	1 183
338 021 05	Otterstadt	2 541	366	480	-	1 226	140	329
338 026 05	Waldsee	4 663	681	757	-	2 267	104	854
339 000 00	**LK Mainz-Bingen**	391 057	72 716	39 114	8 529	126 740	17 120	126 838
339 005 00	Bingen am Rhein, gr. kr. St.	35 010	10 537	6 587	1 430	8 308	4 950	3 198
339 009 00	Budenheim	10 611	2 645	1 411	344	3 293	1 251	1 667
339 030 00	Ingelheim a. Rh., gr. kr. St.	165 919	13 092	6 619	15	44 460	4 739	96 995
339 000 01	VG Rhein-Nahe	17 837	3 645	3 010	1 135	6 636	390	3 023
	Verbandsgemeinde	5 204	2 798	1 078	317	667	109	235
	Ortsgemeinden	12 633	847	1 931	818	5 968	280	2 788
339 062 01	Waldalgesheim	2 335	123	456	120	1 417	54	166
339 000 02	VG Bodenheim	22 871	6 112	3 190	1 610	10 176	655	1 127
	Verbandsgemeinde	6 471	2 759	1 486	856	510	286	575
	Ortsgemeinden	16 400	3 354	1 704	754	9 666	370	552
339 006 02	Bodenheim	7 373	1 272	749	131	4 874	164	183
339 039 02	Nackenheim	4 277	890	438	415	2 220	115	198
339 000 03	VG Gau-Algesheim	20 038	4 806	2 033	566	7 407	877	4 349
	Verbandsgemeinde	5 327	2 407	838	290	704	516	571
	Ortsgemeinden	14 711	2 399	1 195	276	6 703	361	3 778
339 019 03	Gau-Algesheim, St.	5 427	766	530	192	2 665	227	1 047
339 000 04	VG Guntersblum	11 312	3 533	1 645	345	4 243	467	1 080
	Verbandsgemeinde	3 761	1 864	758	198	454	241	247
	Ortsgemeinden	7 552	1 669	887	147	3 790	226	833
339 024 04	Guntersblum	3 112	814	394	51	1 519	118	216
339 000 05	VG Heidesheim am Rhein	13 807	3 731	2 147	615	5 375	221	1 718
	Verbandsgemeinde	4 948	2 816	861	311	567	136	257
	Ortsgemeinden	8 859	915	1 286	304	4 809	85	1 460
339 027 05	Heidesheim am Rhein	6 868	823	1 091	236	3 678	81	958
339 000 06	VG Nieder-Olm	37 592	10 105	5 220	850	16 889	910	3 618
	Verbandsgemeinde	12 853	5 840	3 203	537	1 112	497	1 664
	Ortsgemeinden	24 739	4 266	2 017	313	15 777	412	1 954
339 017 06	Essenheim	2 279	616	209	87	1 297	4	67
339 032 06	Klein-Winternheim	2 758	383	220	19	2 009	68	60
339 042 06	Nieder-Olm, St.	9 074	1 324	731	160	6 186	96	577

36 Ausgaben und Einnahmen der verbandsfreien Gemeinden sowie der Verbandsgemeinden und ihrer Ortsgemeinden 2006 nach Arten und Verwaltungsbezirken

Gem.-Schl.-Nr.	Gebietskörperschaft	Ausgaben des Vermögenshaushalts					
		zusammen	Sachinvestitionen		Investitionszuweisungen, Darlehen, Tilgungen		sonstige Ausgaben des Vermögens haushalts
			zusammen	darunter Baumaßnahmen	an öffentlichen Bereich	an andere Bereiche	
		1 000 EUR					
	noch: LK Rhein-Pfalz-Kreis						
338 000 02	VG Dudenhofen	2 586	1 945	1 383	206	216	220
	Verbandsgemeinde	1 008	740	389	206	62	-
	Ortsgemeinden	1 578	1 205	993	-	153	220
338 007 02	Dudenhofen	661	391	235	-	70	200
338 011 02	Harthausen	314	254	247	-	44	16
338 000 03	VG Heßheim	4 058	2 094	2 016	925	54	985
	Verbandsgemeinde	1 140	178	149	918	37	7
	Ortsgemeinden	2 918	1 916	1 867	7	17	978
338 012 03	Heßheim	1 425	767	762	-	-	658
338 000 04	VG Maxdorf	2 857	1 947	1 490	338	405	166
	Verbandsgemeinde	994	535	463	131	170	159
	Ortsgemeinden	1 863	1 413	1 027	207	235	8
338 003 04	Birkenheide	274	233	174	-	41	0
338 018 04	Maxdorf	1 304	961	642	141	194	8
338 000 05	VG Waldsee	2 262	645	215	4	58	1 555
	Verbandsgemeinde	282	130	4	-	-	152
	Ortsgemeinden	1 980	515	211	4	58	1 403
338 021 05	Otterstadt	294	175	86	-	37	82
338 026 05	Waldsee	1 686	340	125	4	21	1 321
339 000 00	**LK Mainz-Bingen**	97 213	62 813	44 232	286	13 441	20 673
339 005 00	Bingen am Rhein, gr. kr. St.	22 017	11 223	7 053	21	1 040	9 733
339 009 00	Budenheim	3 955	3 017	2 798	-	365	572
339 030 00	Ingelheim a. Rh., gr. kr. St.	23 697	18 891	11 688	-	3 785	1 020
339 000 01	VG Rhein-Nahe	3 413	2 151	2 070	34	933	294
	Verbandsgemeinde	570	154	118	-	416	-
	Ortsgemeinden	2 842	1 997	1 952	34	517	294
339 062 01	Waldalgesheim	587	507	507	-	80	-
339 000 02	VG Bodenheim	6 415	5 076	4 218	-	1 132	207
	Verbandsgemeinde	1 416	959	807	-	333	125
	Ortsgemeinden	4 999	4 117	3 410	-	800	82
339 006 02	Bodenheim	1 012	930	653	-	82	-
339 039 02	Nackenheim	3 065	2 908	2 501	-	157	-
339 000 03	VG Gau-Algesheim	8 507	4 720	2 520	23	1 440	2 324
	Verbandsgemeinde	1 234	496	307	-	268	470
	Ortsgemeinden	7 274	4 225	2 213	23	1 172	1 853
339 019 03	Gau-Algesheim, St.	2 460	2 133	813	12	296	18
339 000 04	VG Guntersblum	1 881	1 360	543	131	227	164
	Verbandsgemeinde	482	356	67	-	95	31
	Ortsgemeinden	1 399	1 003	476	131	132	134
339 024 04	Guntersblum	617	349	338	131	43	94
339 000 05	VG Heidesheim am Rhein	1 440	569	414	19	471	382
	Verbandsgemeinde	286	82	21	1	202	-
	Ortsgemeinden	1 154	486	393	17	269	382
339 027 05	Heidesheim am Rhein	957	372	362	9	194	382
339 000 06	VG Nieder-Olm	7 301	4 809	3 638	54	1 912	526
	Verbandsgemeinde	2 474	1 975	1 350	-	505	- 7
	Ortsgemeinden	4 827	2 834	2 288	54	1 407	533
339 017 06	Essenheim	1 307	330	269	-	675	303
339 032 06	Klein-Winternheim	288	164	134	-	124	1
339 042 06	Nieder-Olm, St.	725	344	309	54	248	79

36 Ausgaben und Einnahmen der verbandsfreien Gemeinden sowie der Verbandsgemeinden und ihrer Ortsgemeinden 2006 nach Arten und Verwaltungsbezirken

Gem.-Schl.-Nr.	Gebietskörperschaft	Einnahmen des Verwaltungshaushalts								
		zusammen	Steuern und steuerähnliche Einnahmen	Gebühren, zweckgebundene Abgaben	Einnahmen aus wirtschaftlicher Tätigkeit	laufende Übertragungen			Aufgabenbezogene Leistungsbeteiligungen	sonstige Einnahmen des Verwaltungshaushalts
						zusammen	darunter von			
							Bund und Land	Gemeinden / GV und Zweckverbänden		
		1 000 EUR								
	noch: LK Rhein-Pfalz-Kreis									
338 000 02	VG Dudenhofen	14 760	6 956	477	788	6 045	1 455	3 664	-	494
	Verbandsgemeinde	4 200	1	124	55	3 934	505	3 131	-	87
	Ortsgemeinden	10 560	6 955	353	733	2 112	950	533	-	407
338 007 02	Dudenhofen	4 816	2 979	149	495	1 001	453	190	-	191
338 011 02	Harthausen	3 443	2 873	27	143	242	97	-	-	159
338 000 03	VG Heßheim	10 950	5 269	193	776	3 912	1 270	2 423	-	800
	Verbandsgemeinde	3 100	4	41	29	2 865	552	2 162	-	160
	Ortsgemeinden	7 850	5 265	152	748	1 046	718	261	-	640
338 012 03	Heßheim	3 159	2 085	90	240	537	340	182	-	207
338 000 04	VG Maxdorf	15 394	7 738	200	938	5 539	1 263	3 303	-	979
	Verbandsgemeinde	4 540	6	77	30	4 030	645	3 175	-	397
	Ortsgemeinden	10 854	7 732	123	908	1 508	618	128	-	583
338 003 04	Birkenheide	2 455	1 723	47	129	449	184	96	-	107
338 018 04	Maxdorf	6 085	4 343	45	583	787	354	14	-	326
338 000 05	VG Waldsee	9 943	4 687	187	1 049	3 092	966	1 790	-	929
	Verbandsgemeinde	2 798	7	67	76	2 391	496	1 633	-	257
	Ortsgemeinden	7 145	4 680	120	972	701	470	157	-	672
338 021 05	Otterstadt	2 537	1 700	60	291	132	103	7	-	354
338 026 05	Waldsee	4 609	2 981	60	682	569	368	150	-	318
339 000 00	**LK Mainz-Bingen**	384 226	262 592	11 005	14 910	81 861	24 375	50 056	-	13 858
339 005 00	Bingen am Rhein, gr. kr. St.	34 891	19 860	2 001	2 980	7 093	2 680	2 063	-	2 956
339 009 00	Budenheim	10 586	8 323	370	459	1 170	641	438	-	264
339 030 00	Ingelheim a. Rh., gr. kr. St.	165 935	152 231	1 533	2 468	6 492	2 027	3 816	-	3 211
339 000 01	VG Rhein-Nahe	16 225	7 073	461	1 822	6 206	2 539	3 529	-	663
	Verbandsgemeinde	4 974	2	202	30	4 704	1 213	3 446	-	36
	Ortsgemeinden	11 250	7 071	258	1 792	1 502	1 326	83	-	627
339 062 01	Waldalgesheim	2 474	1 594	44	402	282	268	13	-	152
339 000 02	VG Bodenheim	23 450	12 573	735	974	8 517	1 635	6 623	-	649
	Verbandsgemeinde	6 601	4	217	88	5 886	763	4 997	-	406
	Ortsgemeinden	16 849	12 569	518	886	2 631	872	1 626	-	244
339 006 02	Bodenheim	7 948	6 253	212	366	997	378	565	-	119
339 039 02	Nackenheim	4 036	2 895	110	234	744	266	428	-	53
339 000 03	VG Gau-Algesheim	19 959	10 436	700	1 099	7 018	2 173	4 309	-	706
	Verbandsgemeinde	5 358	22	161	82	4 991	1 040	3 637	-	103
	Ortsgemeinden	14 601	10 414	539	1 017	2 027	1 133	672	-	603
339 019 03	Gau-Algesheim, St.	5 359	3 512	199	549	776	465	161	-	324
339 000 04	VG Guntersblum	10 771	4 238	417	484	5 115	1 775	2 839	-	517
	Verbandsgemeinde	3 561	5	79	13	3 318	765	2 275	-	148
	Ortsgemeinden	7 210	4 233	339	471	1 797	1 010	564	-	370
339 024 04	Guntersblum	3 146	1 712	174	224	827	432	288	-	208
339 000 05	VG Heidesheim am Rhein	12 219	5 115	507	952	5 316	1 030	4 179	-	329
	Verbandsgemeinde	4 967	3	169	230	4 407	565	3 735	-	159
	Ortsgemeinden	7 253	5 112	338	722	910	465	444	-	171
339 027 05	Heidesheim am Rhein	5 641	3 830	304	567	783	339	444	-	156
339 000 06	VG Nieder-Olm	37 687	18 448	2 000	1 514	14 223	4 008	9 794	-	1 502
	Verbandsgemeinde	12 994	46	1 234	107	10 874	1 836	8 726	-	733
	Ortsgemeinden	24 693	18 403	766	1 407	3 349	2 172	1 068	-	768
339 017 06	Essenheim	2 297	1 576	91	143	440	245	184	-	47
339 032 06	Klein-Winternheim	2 694	2 161	45	142	296	192	94	-	50
339 042 06	Nieder-Olm, St.	9 010	6 565	275	530	1 173	829	289	-	467

36 Ausgaben und Einnahmen der verbandsfreien Gemeinden sowie der Verbandsgemeinden und ihrer Ortsgemeinden 2006 nach Arten und Verwaltungsbezirken

Gem.-Schl.-Nr.	Gebietskörperschaft	Einnahmen des Vermögenshaushalts							
		zusammen	Darlehens-rückflüsse	Beiträge und ähnliche Entgelte	Zuweisungen und Zuschüsse für Investitionen		Schulden-aufnahmen		sonstige Einnahmen des Vermögens haushalts
					zusammen	darunter von Bund und Land	zusammen	darunter Kredit-markt-mittel 2)	
		1 000 EUR							
	noch: LK Rhein-Pfalz-Kreis								
338 000 02	VG Dudenhofen	2 522	10	566	375	323	800	800	771
	Verbandsgemeinde	1 309	1	-	336	295	800	800	172
	Ortsgemeinden	1 213	9	566	39	28	-	-	600
338 007 02	Dudenhofen	342	9	218	7	7	-	-	108
338 011 02	Harthausen	489	-	86	17	12	-	-	386
338 000 03	VG Heßheim	2 777	12	396	846	778	-	-	1 524
	Verbandsgemeinde	835	-	-	695	660	-	-	140
	Ortsgemeinden	1 942	12	396	151	118	-	-	1 384
338 012 03	Heßheim	795	9	393	-	-	-	-	393
338 000 04	VG Maxdorf	3 393	7	8	490	263	404	404	2 484
	Verbandsgemeinde	758	-	-	217	63	-	-	541
	Ortsgemeinden	2 635	7	8	273	200	404	404	1 943
338 003 04	Birkenheide	501	0	7	32	-	285	285	176
338 018 04	Maxdorf	1 815	7	1	204	174	119	119	1 484
338 000 05	VG Waldsee	2 141	1	21	280	276	-	-	1 839
	Verbandsgemeinde	270	-	-	39	35	-	-	231
	Ortsgemeinden	1 871	1	21	241	241	-	-	1 608
338 021 05	Otterstadt	302	1	21	-	-	-	-	280
338 026 05	Waldsee	1 569	-	0	241	241	-	-	1 328
339 000 00	**LK Mainz-Bingen**	173 422	182	5 528	19 399	17 441	17 947	17 697	130 367
339 005 00	Bingen am Rhein, gr. kr. St.	20 854	38	1 476	5 515	5 329	12 569	12 569	1 256
339 009 00	Budenheim	3 067	-	136	1 371	1 220	-	-	1 560
339 030 00	Ingelheim a. Rh., gr. kr. St.	99 025	23	252	1 127	1 053	-	-	97 623
339 000 01	VG Rhein-Nahe	4 345	-	631	846	746	1 018	768	1 851
	Verbandsgemeinde	678	-	-	62	62	450	200	166
	Ortsgemeinden	3 667	-	631	783	684	568	568	1 684
339 062 01	Waldalgesheim	868	-	49	1	-	-	-	818
339 000 02	VG Bodenheim	5 478	-	156	2 628	2 245	417	417	2 277
	Verbandsgemeinde	1 205	-	-	529	459	-	-	676
	Ortsgemeinden	4 273	-	156	2 099	1 786	417	417	1 600
339 006 02	Bodenheim	1 043	-	-	585	380	-	-	458
339 039 02	Nackenheim	2 221	-	128	1 505	1 406	417	417	171
339 000 03	VG Gau-Algesheim	8 768	82	224	2 035	1 604	1 178	1 178	5 249
	Verbandsgemeinde	1 607	82	-	862	615	-	-	663
	Ortsgemeinden	7 162	-	224	1 173	989	1 178	1 178	4 586
339 019 03	Gau-Algesheim, St.	3 172	-	23	619	510	1 178	1 178	1 352
339 000 04	VG Guntersblum	1 481	4	50	289	221	162	162	976
	Verbandsgemeinde	337	-	-	115	93	123	123	99
	Ortsgemeinden	1 144	4	50	174	128	40	40	877
339 024 04	Guntersblum	485	4	8	98	85	-	-	375
339 000 05	VG Heidesheim am Rhein	2 018	-	92	303	242	550	550	1 073
	Verbandsgemeinde	527	-	-	76	76	200	200	251
	Ortsgemeinden	1 491	-	92	228	167	350	350	821
339 027 05	Heidesheim am Rhein	974	-	7	224	167	350	350	393
339 000 06	VG Nieder-Olm	7 481	8	177	1 160	1 046	-	-	6 136
	Verbandsgemeinde	2 180	-	-	263	242	-	-	1 917
	Ortsgemeinden	5 301	8	177	897	804	-	-	4 219
339 017 06	Essenheim	1 420	-	-	110	110	-	-	1 309
339 032 06	Klein-Winternheim	198	1	27	122	120	-	-	48
339 042 06	Nieder-Olm, St.	1 034	3	42	144	70	-	-	846

36 Ausgaben und Einnahmen der verbandsfreien Gemeinden sowie der Verbandsgemeinden und ihrer Ortsgemeinden 2006 nach Arten und Verwaltungsbezirken

Gem.-Schl.-Nr.	Gebietskörperschaft	Brutto-aus-gaben [1]	Bereinigte Bruttoausgaben		Nettoausgaben		Brutto-ein-nahmen [1]	Bereinigte Bruttoeinnahmen		Nettoeinnahmen	
		1 000 EUR		EUR je Einw.	1 000 EUR	EUR je Einw.	1 000 EUR		EUR je Einw.	1 000 EUR	EUR je Einw.
	noch: LK Rhein-Pfalz-Kreis										
338 000 02	VG Dudenhofen	15 013	13 952	1 246,01	11 063	988,07	14 612	13 550	1 210,16	10 662	952,22
	Verbandsgemeinde	2 535	2 378	212,42	1 030	91,95	2 839	2 682	239,56	1 333	119,09
	Ortsgemeinden	12 478	11 573	1 033,59	10 034	896,12	11 773	10 868	970,61	9 329	833,13
338 007 02	Dudenhofen	5 461	5 021	866,02	4 358	751,66	5 158	4 718	813,78	4 055	699,42
338 011 02	Harthausen	3 732	3 453	1 135,42	3 332	1 095,65	3 932	3 652	1 201,06	3 531	1 161,28
338 000 03	VG Heßheim	12 873	11 582	1 220,57	9 186	968,10	11 602	10 311	1 086,61	7 915	834,14
	Verbandsgemeinde	2 103	2 047	215,75	780	82,23	1 809	1 754	184,82	487	51,29
	Ortsgemeinden	10 770	9 535	1 004,82	8 406	885,87	9 793	8 557	901,80	7 428	782,85
338 012 03	Heßheim	4 586	4 122	1 351,44	3 600	1 180,17	3 954	3 490	1 144,33	2 968	973,06
338 000 04	VG Maxdorf	15 395	13 439	1 060,03	11 088	874,59	16 079	14 122	1 113,93	11 771	928,49
	Verbandsgemeinde	2 658	2 317	182,73	971	76,60	2 589	2 249	177,36	903	71,23
	Ortsgemeinden	12 738	11 122	877,30	10 117	797,99	13 489	11 874	936,56	10 868	857,26
338 003 04	Birkenheide	2 733	2 388	744,04	2 104	655,47	2 956	2 611	813,31	2 326	724,74
338 018 04	Maxdorf	7 435	6 425	918,08	5 833	833,54	7 900	6 889	984,43	6 297	899,89
338 000 05	VG Waldsee	10 801	9 389	1 089,67	7 749	899,41	10 672	9 260	1 074,72	7 621	884,46
	Verbandsgemeinde	1 616	1 385	160,80	628	72,88	1 655	1 425	165,36	667	77,44
	Ortsgemeinden	9 185	8 003	928,87	7 121	826,52	9 017	7 835	909,37	6 953	807,02
338 021 05	Otterstadt	2 836	2 507	764,59	2 398	731,26	2 839	2 510	765,51	2 401	732,17
338 026 05	Waldsee	6 349	5 496	1 029,80	4 724	885,05	6 178	5 325	997,75	4 552	853,00
339 000 00	**LK Mainz-Bingen**	455 850	332 475	1 657,75	270 503	1 348,75	525 228	401 853	2 003,68	339 881	1 694,68
339 005 00	Bingen am Rhein, gr. kr. St.	57 027	52 195	2 117,01	41 806	1 695,66	55 745	50 913	2 065,02	40 525	1 643,66
339 009 00	Budenheim	14 566	12 940	1 522,54	10 489	1 234,17	13 653	12 028	1 415,17	9 577	1 126,80
339 030 00	Ingelheim a. Rh., gr. kr. St.	189 616	92 547	3 762,52	85 611	3 480,54	264 960	167 891	6 825,67	160 955	6 543,69
339 000 01	VG Rhein-Nahe	18 211	17 221	1 128,42	13 186	864,01	17 531	16 541	1 083,86	12 506	819,45
	Verbandsgemeinde	2 735	2 569	168,35	638	41,78	2 614	2 448	160,39	516	33,81
	Ortsgemeinden	15 475	14 652	960,07	12 548	822,24	14 917	14 093	923,47	11 990	785,64
339 062 01	Waldalgesheim	2 922	2 756	733,86	2 474	658,80	3 342	3 176	845,69	2 895	770,64
339 000 02	VG Bodenheim	24 449	23 431	1 291,35	17 616	970,84	24 090	23 073	1 271,58	17 257	951,08
	Verbandsgemeinde	3 050	2 590	142,75	1 125	62,02	2 969	2 509	138,27	1 044	57,54
	Ortsgemeinden	21 399	20 841	1 148,60	16 491	908,82	21 121	20 564	1 133,31	16 213	893,54
339 006 02	Bodenheim	8 385	8 202	1 176,48	6 868	985,09	8 991	8 808	1 263,40	7 474	1 072,01
339 039 02	Nackenheim	7 342	7 144	1 424,83	5 017	1 000,52	6 257	6 059	1 208,44	3 932	784,14
339 000 03	VG Gau-Algesheim	25 168	20 899	1 307,22	15 580	974,53	25 349	21 080	1 318,57	15 761	985,88
	Verbandsgemeinde	3 183	2 491	155,81	163	10,17	3 587	2 895	181,08	567	35,44
	Ortsgemeinden	21 985	18 408	1 151,41	15 417	964,36	21 762	18 185	1 137,49	15 195	950,44
339 019 03	Gau-Algesheim, St.	7 887	6 854	1 065,06	5 604	870,78	8 531	7 498	1 165,18	6 248	970,91
339 000 04	VG Guntersblum	11 111	10 145	1 072,05	7 337	775,34	10 170	9 203	972,55	6 395	675,84
	Verbandsgemeinde	2 160	2 010	212,41	936	98,91	1 815	1 665	175,94	591	62,44
	Ortsgemeinden	8 951	8 135	859,64	6 401	676,42	8 355	7 538	796,61	5 805	613,40
339 024 04	Guntersblum	3 729	3 367	897,05	2 542	677,38	3 631	3 269	871,09	2 445	651,43
339 000 05	VG Heidesheim am Rhein	13 081	12 439	1 272,66	9 018	922,61	12 071	11 429	1 169,37	8 008	819,32
	Verbandsgemeinde	3 068	2 811	287,56	520	53,17	3 328	3 071	314,15	780	79,76
	Ortsgemeinden	10 013	9 628	985,10	8 498	869,44	8 744	8 359	855,22	7 228	739,56
339 027 05	Heidesheim am Rhein	7 825	7 521	1 042,55	6 517	903,34	6 615	6 311	874,82	5 307	735,61
339 000 06	VG Nieder-Olm	36 838	33 152	1 086,12	26 180	857,73	37 112	33 426	1 095,11	26 455	866,72
	Verbandsgemeinde	7 271	5 608	183,72	2 790	91,40	7 118	5 455	178,71	2 637	86,39
	Ortsgemeinden	29 567	27 544	902,40	23 391	766,33	29 994	27 971	916,40	23 818	780,32
339 017 06	Essenheim	3 587	3 520	1 113,13	2 978	941,84	3 717	3 650	1 154,33	3 108	983,04
339 032 06	Klein-Winternheim	3 046	2 987	855,84	2 570	736,51	2 892	2 833	811,61	2 416	692,28
339 042 06	Nieder-Olm, St.	9 799	9 149	1 057,77	7 877	910,72	10 044	9 394	1 086,15	8 122	939,10

36 Ausgaben und Einnahmen der verbandsfreien Gemeinden sowie der Verbandsgemeinden und ihrer Ortsgemeinden 2006 nach Arten und Verwaltungsbezirken

Gem.-Schl.-Nr.	Gebietskörperschaft	Ausgaben des Verwaltungshaushalts						
		zusammen	Personal-ausgaben	sächliche Verwaltungs-ausgaben	Zins-ausgaben	laufende Übertragungen		sonstige Ausgaben des Verwaltungs-haushalts
						an öffentlichen Bereich	an andere Bereiche	
		1 000 EUR						
	noch: LK Mainz-Bingen							
339 047 06	Ober-Olm	2 613	457	182	17	1 653	44	260
339 057 06	Stadecken-Elsheim	3 543	818	338	15	1 969	17	387
339 067 06	Zornheim	2 420	231	154	14	1 626	127	268
339 000 07	VG Nierstein-Oppenheim	39 636	10 188	4 971	1 483	14 014	2 082	6 897
	Verbandsgemeinde	11 300	4 618	2 345	789	1 372	620	1 556
	Ortsgemeinden	28 336	5 570	2 626	694	12 643	1 462	5 341
339 037 07	Mommenheim	2 806	697	180	46	1 472	124	287
339 043 07	Nierstein	6 771	1 099	681	202	3 298	443	1 048
339 049 07	Oppenheim, St.	9 106	1 825	905	261	2 835	510	2 769
339 000 08	VG Sprendlingen-Gensingen	16 422	4 323	2 281	136	5 938	579	3 166
	Verbandsgemeinde	4 809	2 460	1 187	21	715	314	112
	Ortsgemeinden	11 613	1 862	1 094	114	5 223	265	3 054
339 021 08	Gensingen	4 088	425	265	-	1 562	53	1 783
339 056 08	Sprendlingen	2 973	439	343	42	1 480	133	536
340 000 00	**LK Südwestpfalz**	120 753	32 458	18 414	2 593	49 967	5 057	12 265
340 000 01	VG Dahner Felsenland	22 022	5 072	3 523	600	9 083	796	2 949
	Verbandsgemeinde	7 003	3 544	1 150	370	1 023	76	841
	Ortsgemeinden	15 019	1 528	2 373	230	8 061	720	2 108
340 004 01	Dahn, St.	5 738	389	723	35	3 374	309	909
340 000 02	VG Hauenstein	12 713	2 684	2 460	253	5 133	740	1 443
	Verbandsgemeinde	3 972	1 891	889	113	490	194	394
	Ortsgemeinden	8 741	793	1 571	140	4 643	546	1 049
340 014 02	Hauenstein	3 628	195	479	69	2 164	373	346
340 000 03	VG Pirmasens-Land	15 329	4 157	2 052	333	5 632	1 309	1 844
	Verbandsgemeinde	4 411	2 379	938	164	573	168	189
	Ortsgemeinden	10 917	1 778	1 115	170	5 058	1 141	1 655
340 028 03	Lemberg	3 411	289	266	104	1 629	407	717
340 000 04	VG Rodalben	15 278	4 083	2 194	411	7 410	230	950
	Verbandsgemeinde	4 759	2 598	1 071	111	665	166	148
	Ortsgemeinden	10 519	1 485	1 123	301	6 745	64	802
340 038 04	Rodalben, St.	4 631	500	540	102	3 010	56	423
340 000 05	VG Thaleischweiler-Fröschen	12 191	3 567	1 687	397	5 043	657	840
	Verbandsgemeinde	3 815	1 975	822	235	542	32	208
	Ortsgemeinden	8 376	1 592	865	162	4 502	625	632
340 051 05	Thaleischweiler-Fröschen	2 189	154	247	18	1 472	245	53
340 000 06	VG Waldfischbach-Burgalben	15 377	4 585	2 579	241	6 169	959	846
	Verbandsgemeinde	4 433	2 449	1 093	108	540	95	147
	Ortsgemeinden	10 944	2 136	1 485	132	5 629	864	698
340 054 06	Waldfischbach-Burgalben	3 840	755	475	89	1 963	350	208
340 000 07	VG Wallhalben	8 443	2 909	1 396	60	3 392	119	568
	Verbandsgemeinde	2 687	1 574	520	27	394	31	140
	Ortsgemeinden	5 756	1 334	875	33	2 998	88	428
340 000 08	VG Zweibrücken-Land	19 400	5 401	2 523	298	8 105	248	2 825
	Verbandsgemeinde	5 820	3 037	1 125	72	934	158	494
	Ortsgemeinden	13 580	2 364	1 398	227	7 171	90	2 331
340 206 08	Contwig	3 563	329	334	69	2 020	28	782
	I n s g e s a m t	4 269 226	1 023 592	605 497	128 924	1 495 271	297 573	718 370

36 Ausgaben und Einnahmen der verbandsfreien Gemeinden sowie der Verbandsgemeinden und ihrer Ortsgemeinden 2006 nach Arten und Verwaltungsbezirken

Gem.-Schl.-Nr.	Gebietskörperschaft	Ausgaben des Vermögenshaushalts					
		zusammen	Sachinvestitionen		Investitionszuweisungen, Darlehen, Tilgungen		sonstige Ausgaben des Vermögens haushalts
			zusammen	darunter Baumaßnahmen	an öffentlichen Bereich	an andere Bereiche	
		1 000 EUR					
	noch: LK Mainz-Bingen						
339 047 06	Ober-Olm	728	713	644	-	14	-
339 057 06	Stadecken-Elsheim	760	730	497	-	30	-
339 067 06	Zornheim	686	261	175	-	311	113
339 000 07	VG Nierstein-Oppenheim	10 242	7 495	6 649	-	1 569	1 178
	Verbandsgemeinde	1 790	1 183	847	-	608	-
	Ortsgemeinden	8 452	6 313	5 802	-	961	1 178
339 037 07	Mommenheim	243	128	122	-	116	0
339 043 07	Nierstein	571	198	187	-	189	185
339 049 07	Oppenheim, St.	2 974	2 513	2 390	-	165	296
339 000 08	VG Sprendlingen-Gensingen	8 345	3 502	2 642	4	567	4 273
	Verbandsgemeinde	844	807	443	-	24	12
	Ortsgemeinden	7 502	2 694	2 199	4	543	4 261
339 021 08	Gensingen	4 360	473	377	-	10	3 877
339 056 08	Sprendlingen	423	387	372	-	18	18
340 000 00	**LK Südwestpfalz**	24 486	15 058	11 112	410	3 315	5 703
340 000 01	VG Dahner Felsenland	4 443	2 018	1 447	-	262	2 164
	Verbandsgemeinde	658	204	109	-	109	345
	Ortsgemeinden	3 785	1 813	1 338	-	152	1 819
340 004 01	Dahn, St.	1 359	410	163	-	34	916
340 000 02	VG Hauenstein	2 882	1 318	1 220	-	498	1 066
	Verbandsgemeinde	892	606	538	-	142	144
	Ortsgemeinden	1 989	712	682	-	356	921
340 014 02	Hauenstein	404	8	- 16	-	157	239
340 000 03	VG Pirmasens-Land	3 615	2 781	2 385	16	441	377
	Verbandsgemeinde	1 288	1 258	969	-	30	-
	Ortsgemeinden	2 327	1 523	1 416	16	411	377
340 028 03	Lemberg	547	271	249	15	95	166
340 000 04	VG Rodalben	2 504	1 452	1 052	28	472	552
	Verbandsgemeinde	805	725	493	-	81	-
	Ortsgemeinden	1 699	727	559	28	392	552
340 038 04	Rodalben, St.	961	484	367	28	118	331
340 000 05	VG Thaleischweiler-Fröschen	2 099	1 519	1 157	-	336	244
	Verbandsgemeinde	954	707	453	-	208	39
	Ortsgemeinden	1 145	812	704	-	128	205
340 051 05	Thaleischweiler-Fröschen	317	299	297	-	6	13
340 000 06	VG Waldfischbach-Burgalben	3 455	2 877	1 929	12	474	93
	Verbandsgemeinde	1 140	1 092	696	3	44	0
	Ortsgemeinden	2 315	1 785	1 232	9	429	93
340 054 06	Waldfischbach-Burgalben	610	426	33	-	173	11
340 000 07	VG Wallhalben	1 742	1 175	809	2	255	309
	Verbandsgemeinde	309	128	70	-	181	-
	Ortsgemeinden	1 433	1 047	739	2	75	309
340 000 08	VG Zweibrücken-Land	3 746	1 917	1 115	353	577	899
	Verbandsgemeinde	541	148	62	-	190	203
	Ortsgemeinden	3 205	1 769	1 052	353	387	696
340 206 08	Contwig	759	562	98	75	86	36
	I n s g e s a m t	1 124 258	681 350	527 077	21 294	197 370	224 244

36 Ausgaben und Einnahmen der verbandsfreien Gemeinden sowie der Verbandsgemeinden und ihrer Ortsgemeinden 2006 nach Arten und Verwaltungsbezirken

Gem.-Schl.-Nr.	Gebietskörperschaft	Einnahmen des Verwaltungshaushalts								
		zusammen	Steuern und steuerähnliche Einnahmen	Gebühren, zweckgebundene Abgaben	Einnahmen aus wirtschaftlicher Tätigkeit	laufende Übertragungen			Aufgabenbezogene Leistungsbeteiligungen	sonstige Einnahmen des Verwaltungshaushalts
						zusammen	darunter von			
							Bund und Land	Gemeinden / GV und Zweckverbänden		
		1 000 EUR								
	noch: LK Mainz-Bingen									
339 047 06	Ober-Olm	2 623	2 121	67	142	264	209	54	-	29
339 057 06	Stadecken-Elsheim	3 573	2 636	197	168	537	314	214	-	35
339 067 06	Zornheim	2 436	1 958	18	158	208	138	54	-	94
339 000 07	VG Nierstein-Oppenheim	36 050	15 676	1 893	1 512	14 547	3 676	8 839	-	2 421
	Verbandsgemeinde	10 787	49	602	129	9 049	2 148	6 557	-	957
	Ortsgemeinden	25 263	15 627	1 291	1 383	5 498	1 529	2 281	-	1 464
339 037 07	Mommenheim	2 736	1 853	123	108	617	115	373	-	35
339 043 07	Nierstein	6 135	4 101	190	307	1 136	437	254	-	400
339 049 07	Oppenheim, St.	6 504	3 403	454	446	1 685	424	552	-	515
339 000 08	VG Sprendlingen-Gensingen	16 453	8 617	388	645	6 164	2 191	3 627	-	638
	Verbandsgemeinde	4 807	22	180	9	4 349	1 023	3 071	-	247
	Ortsgemeinden	11 646	8 595	208	637	1 815	1 167	556	-	390
339 021 08	Gensingen	4 091	3 377	46	141	372	210	139	-	156
339 056 08	Sprendlingen	2 993	2 173	64	227	401	286	74	-	128
340 000 00	**LK Südwestpfalz**	116 508	46 579	4 383	8 416	53 432	17 642	30 068	-	3 698
340 000 01	VG Dahner Felsenland	21 512	8 049	1 221	1 750	9 266	2 969	4 317	-	1 225
	Verbandsgemeinde	6 709	7	139	46	6 225	1 153	3 928	-	292
	Ortsgemeinden	14 803	8 041	1 082	1 704	3 042	1 816	390	-	934
340 004 01	Dahn, St.	5 728	4 153	129	543	801	428	59	-	102
340 000 02	VG Hauenstein	12 392	5 494	476	1 348	4 695	1 374	2 740	-	378
	Verbandsgemeinde	3 666	8	72	46	3 404	574	2 563	-	137
	Ortsgemeinden	8 726	5 486	405	1 302	1 291	801	177	-	242
340 014 02	Hauenstein	3 805	2 665	126	495	466	200	11	-	53
340 000 03	VG Pirmasens-Land	13 669	5 192	421	737	7 089	2 460	3 695	-	230
	Verbandsgemeinde	4 629	5	101	52	4 388	1 121	2 989	-	83
	Ortsgemeinden	9 040	5 187	320	685	2 701	1 338	707	-	147
340 028 03	Lemberg	2 478	1 558	46	179	661	421	7	-	33
340 000 04	VG Rodalben	14 422	6 935	316	951	5 754	1 932	3 522	-	466
	Verbandsgemeinde	4 754	12	102	86	4 382	1 205	2 953	-	172
	Ortsgemeinden	9 668	6 923	213	866	1 373	727	569	-	293
340 038 04	Rodalben, St.	4 692	3 263	90	499	685	428	203	-	156
340 000 05	VG Thaleischweiler-Fröschen	11 691	4 777	306	782	5 599	1 914	3 237	-	226
	Verbandsgemeinde	3 770	7	73	92	3 525	995	2 389	-	72
	Ortsgemeinden	7 921	4 770	233	690	2 074	919	849	-	154
340 051 05	Thaleischweiler-Fröschen	2 203	1 519	21	221	383	223	37	-	58
340 000 06	VG Waldfischbach-Burgalben	15 622	7 079	562	1 475	5 975	1 567	3 406	-	532
	Verbandsgemeinde	4 453	6	245	89	3 904	843	2 689	-	208
	Ortsgemeinden	11 169	7 073	316	1 386	2 071	724	718	-	324
340 054 06	Waldfischbach-Burgalben	4 101	2 701	124	498	744	269	182	-	34
340 000 07	VG Wallhalben	8 388	2 674	306	443	4 633	1 998	2 520	-	333
	Verbandsgemeinde	2 688	1	46	6	2 558	732	1 812	-	77
	Ortsgemeinden	5 700	2 673	260	437	2 074	1 266	708	-	256
340 000 08	VG Zweibrücken-Land	18 812	6 379	775	930	10 421	3 429	6 629	-	307
	Verbandsgemeinde	5 792	4	276	69	5 277	1 494	3 555	-	166
	Ortsgemeinden	13 021	6 375	499	861	5 145	1 936	3 075	-	142
340 206 08	Contwig	3 546	1 887	97	208	1 338	311	1 009	-	16
	I n s g e s a m t	3 993 595	1 860 543	146 551	288 011	1 496 212	507 296	813 075	-	202 279

36 Ausgaben und Einnahmen der verbandsfreien Gemeinden sowie der Verbandsgemeinden und ihrer Ortsgemeinden 2006 nach Arten und Verwaltungsbezirken

Gem.-Schl.-Nr.	Gebietskörperschaft	Einnahmen des Vermögenshaushalts							
		zusammen	Darlehens-rückflüsse	Beiträge und ähnliche Entgelte	Zuweisungen und Zuschüsse für Investitionen		Schulden-aufnahmen		sonstige Einnahmen des Vermögens haushalts
					zusammen	darunter von Bund und Land	zusammen	darunter Kredit-markt-mittel 2)	
		1 000 EUR							
	noch: LK Mainz-Bingen								
339 047 06	Ober-Olm	647	-	-	188	176	-	-	458
339 057 06	Stadecken-Elsheim	1 239	4	-	231	229	-	-	1 003
339 067 06	Zornheim	357	-	108	59	59	-	-	190
339 000 07	VG Nierstein-Oppenheim	11 059	26	1 830	2 989	2 691	2 052	2 052	4 163
	Verbandsgemeinde	2 550	1	-	775	555	1 207	1 207	568
	Ortsgemeinden	8 509	25	1 830	2 215	2 136	845	845	3 595
339 037 07	Mommenheim	150	-	- 0	2	-	-	-	148
339 043 07	Nierstein	594	14	8	84	77	-	-	489
339 049 07	Oppenheim, St.	3 160	11	1 673	1 312	1 290	-	-	165
339 000 08	VG Sprendlingen-Gensingen	9 846	1	504	1 136	1 043	-	-	8 205
	Verbandsgemeinde	823	-	-	499	441	-	-	324
	Ortsgemeinden	9 023	1	504	637	603	-	-	7 881
339 021 08	Gensingen	5 203	1	87	139	138	-	-	4 977
339 056 08	Sprendlingen	1 267	-	15	53	35	-	-	1 199
340 000 00	**LK Südwestpfalz**	26 711	48	2 594	7 377	6 339	4 308	4 302	12 385
340 000 01	VG Dahner Felsenland	4 944	2	498	922	582	723	723	2 798
	Verbandsgemeinde	795	1	-	152	152	237	237	405
	Ortsgemeinden	4 150	1	498	770	430	487	487	2 393
340 004 01	Dahn, St.	1 238	1	10	179	166	-	-	1 049
340 000 02	VG Hauenstein	3 617	0	218	526	425	1 517	1 517	1 355
	Verbandsgemeinde	1 220	-	-	99	94	971	971	150
	Ortsgemeinden	2 396	0	218	426	330	546	546	1 205
340 014 02	Hauenstein	615	-	2	47	-	149	149	416
340 000 03	VG Pirmasens-Land	3 489	0	597	702	600	1 005	1 005	1 185
	Verbandsgemeinde	1 216	0	-	412	412	614	614	190
	Ortsgemeinden	2 274	-	597	289	187	392	392	996
340 028 03	Lemberg	478	-	81	179	155	-	-	218
340 000 04	VG Rodalben	2 600	17	377	773	718	-	-	1 433
	Verbandsgemeinde	997	17	-	467	459	-	-	513
	Ortsgemeinden	1 603	-	377	306	259	-	-	921
340 038 04	Rodalben, St.	740	-	306	77	68	-	-	358
340 000 05	VG Thaleischweiler-Fröschen	2 301	-	117	1 010	878	523	523	651
	Verbandsgemeinde	1 454	-	1	786	666	458	458	208
	Ortsgemeinden	847	-	115	223	212	65	65	443
340 051 05	Thaleischweiler-Fröschen	244	-	2	101	99	65	65	75
340 000 06	VG Waldfischbach-Burgalben	4 578	24	348	2 268	2 053	93	87	1 845
	Verbandsgemeinde	2 435	-	120	2 106	1 961	-	-	209
	Ortsgemeinden	2 143	24	228	162	92	93	87	1 636
340 054 06	Waldfischbach-Burgalben	451	-	49	41	16	6	-	355
340 000 07	VG Wallhalben	1 410	4	165	209	186	334	334	698
	Verbandsgemeinde	336	-	-	62	57	132	132	142
	Ortsgemeinden	1 074	4	165	147	129	202	202	556
340 000 08	VG Zweibrücken-Land	3 772	-	274	968	898	112	112	2 418
	Verbandsgemeinde	673	-	-	311	289	-	-	362
	Ortsgemeinden	3 099	-	274	657	609	112	112	2 056
340 206 08	Contwig	779	-	4	39	39	-	-	736
	I n s g e s a m t	1 180 236	5 463	94 469	220 008	177 143	217 153	214 265	643 143

36 Ausgaben und Einnahmen der verbandsfreien Gemeinden sowie der Verbandsgemeinden und ihrer Ortsgemeinden 2006 nach Arten und Verwaltungsbezirken

Gem.-Schl.-Nr.	Gebietskörperschaft	Brutto-aus-gaben 1)	Bereinigte Bruttoausgaben		Nettoausgaben		Brutto-ein-nahmen 1)	Bereinigte Bruttoeinnahmen		Nettoeinnahmen	
		1 000 EUR		EUR je Einw.	1 000 EUR	EUR je Einw.	1 000 EUR		EUR je Einw.	1 000 EUR	EUR je Einw.
	noch: LK Mainz-Bingen										
339 047 06	Ober-Olm	3 341	3 081	722,27	2 642	619,36	3 270	3 011	705,73	2 572	602,83
339 057 06	Stadecken-Elsheim	4 303	3 917	866,70	3 150	697,11	4 812	4 425	979,18	3 659	809,60
339 067 06	Zornheim	3 106	2 839	778,74	2 585	709,24	2 793	2 525	692,68	2 272	623,18
339 000 07	VG Nierstein-Oppenheim	43 556	38 561	1 289,63	29 098	973,13	40 787	35 792	1 197,00	26 328	880,51
	Verbandsgemeinde	6 769	5 621	187,97	2 152	71,96	7 015	5 866	196,20	2 398	80,19
	Ortsgemeinden	36 788	32 941	1 101,65	26 946	901,17	33 772	29 925	1 000,81	23 930	800,32
339 037 07	Mommenheim	3 049	2 778	910,07	2 290	750,08	2 886	2 616	856,73	2 127	696,74
339 043 07	Nierstein	7 342	6 393	833,55	5 625	733,35	6 729	5 781	753,65	5 012	653,46
339 049 07	Oppenheim, St.	12 080	11 014	1 602,51	8 736	1 271,00	9 664	8 598	1 250,92	6 319	919,41
339 000 08	VG Sprendlingen-Gensingen	22 226	18 946	1 377,61	14 582	1 060,30	23 758	20 478	1 488,99	16 114	1 171,68
	Verbandsgemeinde	3 111	2 950	214,50	917	66,71	3 090	2 928	212,91	896	65,12
	Ortsgemeinden	19 115	15 996	1 163,11	13 665	993,59	20 669	17 550	1 276,07	15 218	1 106,56
339 021 08	Gensingen	8 449	6 655	1 931,71	6 168	1 790,36	9 294	7 500	2 177,14	7 013	2 035,79
339 056 08	Sprendlingen	3 396	2 820	702,16	2 425	603,82	4 260	3 684	917,29	3 289	818,94
340 000 00	**LK Südwestpfalz**	123 993	112 454	1 091,32	78 885	765,54	121 974	110 435	1 071,72	76 865	745,95
340 000 01	VG Dahner Felsenland	22 612	19 493	1 245,62	15 121	966,28	22 603	19 484	1 245,05	15 112	965,70
	Verbandsgemeinde	3 809	3 347	213,88	1 682	107,51	3 651	3 189	203,78	1 524	97,41
	Ortsgemeinden	18 804	16 146	1 031,74	13 439	858,77	18 953	16 295	1 041,27	13 588	868,29
340 004 01	Dahn, St.	7 097	5 899	1 234,42	5 209	1 089,90	6 966	5 768	1 207,03	5 078	1 062,51
340 000 02	VG Hauenstein	13 542	12 103	1 299,27	9 581	1 028,54	13 956	12 516	1 343,68	9 994	1 072,95
	Verbandsgemeinde	2 812	2 517	270,22	1 325	142,25	2 834	2 540	272,64	1 348	144,67
	Ortsgemeinden	10 731	9 586	1 029,05	8 256	886,29	11 122	9 977	1 071,04	8 647	928,28
340 014 02	Hauenstein	4 032	3 589	870,43	3 378	819,36	4 420	3 977	964,59	3 766	913,52
340 000 03	VG Pirmasens-Land	16 322	15 116	1 150,73	10 922	831,42	14 537	13 330	1 014,80	9 136	695,49
	Verbandsgemeinde	3 078	2 814	214,24	913	69,50	3 223	2 959	225,26	1 058	80,52
	Ortsgemeinden	13 244	12 302	936,49	10 009	761,92	11 314	10 371	789,54	8 078	614,97
340 028 03	Lemberg	3 957	3 631	859,76	3 040	719,84	2 956	2 630	622,70	2 039	482,79
340 000 04	VG Rodalben	14 873	13 952	904,59	10 623	688,76	14 113	13 192	855,27	9 863	639,45
	Verbandsgemeinde	2 655	2 507	162,55	735	47,64	2 841	2 694	174,63	921	59,72
	Ortsgemeinden	12 218	11 445	742,03	9 889	641,12	11 271	10 498	680,64	8 942	579,73
340 038 04	Rodalben, St.	5 591	5 126	680,64	4 427	587,88	5 432	4 966	659,45	4 268	566,68
340 000 05	VG Thaleischweiler-Fröschen	11 953	11 101	974,84	7 397	649,58	11 655	10 802	948,65	7 099	623,39
	Verbandsgemeinde	2 432	2 185	191,91	471	41,38	2 887	2 640	231,85	926	81,32
	Ortsgemeinden	9 521	8 915	782,94	6 926	608,20	8 768	8 162	716,81	6 173	542,07
340 051 05	Thaleischweiler-Fröschen	2 507	2 332	666,57	1 971	563,39	2 446	2 271	649,20	1 910	546,02
340 000 06	VG Waldfischbach-Burgalben	16 330	15 054	1 153,30	10 394	796,26	17 699	16 423	1 258,15	11 762	901,11
	Verbandsgemeinde	3 071	2 906	222,64	- 101	- 7,76	4 387	4 222	323,48	1 215	93,08
	Ortsgemeinden	13 259	12 148	930,65	10 495	804,01	13 312	12 200	934,67	10 547	808,03
340 054 06	Waldfischbach-Burgalben	4 451	4 103	798,97	3 600	701,13	4 551	4 203	818,52	3 701	720,68
340 000 07	VG Wallhalben	8 754	8 170	1 056,00	4 875	630,15	8 368	7 784	1 006,06	4 489	580,21
	Verbandsgemeinde	1 565	1 424	184,09	243	31,37	1 594	1 453	187,82	272	35,11
	Ortsgemeinden	7 189	6 746	871,91	4 633	598,78	6 774	6 331	818,24	4 218	545,11
340 000 08	VG Zweibrücken-Land	19 606	17 466	1 007,07	9 972	574,98	19 044	16 903	974,66	9 410	542,56
	Verbandsgemeinde	2 821	2 352	135,64	543	31,29	2 924	2 456	141,59	646	37,23
	Ortsgemeinden	16 785	15 113	871,43	9 429	543,69	16 120	14 448	833,07	8 764	505,33
340 206 08	Contwig	4 322	3 588	718,84	2 228	446,27	4 325	3 592	719,55	2 231	446,98
	I n s g e s a m t	4 866 033	4 276 402	1 408,01	3 260 182	1 073,42	4 646 380	4 056 748	1 335,69	3 040 528	1 001,10

1) Angaben für die Landkreise und Verbandsgemeinden einschließlich ihrer zugehörigen Gemeinden abzüglich der Verbandsgemeindeumlage (Gr.-Nr. 072).
2) Einschließlich innere Darlehen
* Betzdorf, St. Vorjahresergebnis (2005)

40 Ausgaben und Einnahmen der Zweckverbände und der sonstigen juristischen Personen zwischengemeindlicher Zusammenarbeit 2006 nach Aufgabengebieten und Arten

1. Ausgaben

Lfd. Nr.	Ausgabeart	Insgesamt	Schulen, Wissenschaft, Forschung, Kulturpflege			Soziale Sicherung	
			zusammen	Grund-, Haupt- und Sonder-schulen	berufliche Schulen	zusammen	Tagesein-richtungen für Kinder
			2,3	21,27	24	4	464
		1 000 EUR					
	Verwaltungshaushalt						
1	Personalausgaben	36 940	4 433	2 024	-	19 497	14 458
2	Sächlicher Verwaltungs- und Betriebsaufwand	335 804	6 632	3 051	-	2 446	1 741
3	Verwaltungs- und Betriebsausgaben	328 632	5 352	2 820	-	2 262	1 560
4	Erstattungen von Ausgaben des Verwaltungshaushalts	5 634	1 240	231	-	184	181
5	kalkulatorische Kosten	1 538	40	-	-	-	-
6	Zuweisungen und Zuschüsse	12 204	71	12	-	770	605
7	Zuweisungen und sonstige Zuschüsse für laufende Zwecke	12 123	71	12	-	690	605
8	Schuldendienthilfen	81	-	-	-	81	-
9	soziale Leistungen	-	-	-	-	-	-
10	Sonstige Finanzausgaben	14 391	-	-	-	-	-
11	Zinsausgaben	4 312	-	-	-	-	-
12	allgemeine Zuweisungen und Umlagen	81	-	-	-	-	-
13	Zuführung zum Vermögenshaushalt	9 866	-	-	-	-	-
14	Bruttoausgaben des Verwaltungshaushalts	399 340	11 137	5 087	-	22 713	16 803
15	abzüglich Zahlungen von Zweckverbänden	541	15	-	-	230	230
16	Gesamtausgaben des Verwaltungshaushalts	398 799	11 122	5 087	-	22 484	16 574
	Vermögenshaushalt						
17	Zuführungen an Rücklagen	3 066	-	-	-	-	-
18	Gewährung von Darlehen	0	-	-	-	-	-
19	Vermögenserwerb	7 255	968	263	-	151	94
20	Baumaßnahmen	29 915	7 354	3 059	-	595	535
21	Tilgung von Krediten, Rückzahlung innerer Darlehen	5 578	-	-	-	-	-
22	Zuweisungen und Zuschüsse für Investitionen	9 683	1 698	-	-	550	29
23	Sonstige Ausgaben des Vermögenshaushalts	13 609	-	-	-	-	-
24	Bruttoausgaben des Vermögenshaushalts	69 108	10 021	3 322	-	1 296	658
25	abzüglich Zahlungen von Zweckverbänden	10	10	-	-	-	-
26	Gesamtausgaben des Vermögenshaushalts	69 098	10 011	3 322	-	1 296	658
27	Gesamtausgaben des Verwaltungs- und Vermögenshaushalts	467 896	21 133	8 409	-	23 780	17 232
28	abzüglich haushaltstechnische Verrechnungen	19 720	81	-	-	-	-
29	Bereinigte Gesamtausgaben	448 177	21 052	8 409	-	23 780	17 232
30	abzüglich Zahlungen von anderen Ebenen des öffentlichen Bereichs	390 699	20 248	7 967	-	20 703	14 976
31	Nettoausgaben	57 478	805	442	-	3 077	2 256

40 Ausgaben und Einnahmen der Zweckverbände und der sonstigen juristischen Personen zwischengemeindlicher Zusammenarbeit 2006 nach Aufgabengebieten und Arten

1. Ausgaben

Lfd. Nr.	Ausgabeart	Gesundheit, Sport, Erholung		Bau- und Wohnungswesen, Verkehr	
		zusammen	Badeanstalten	zusammen	Wasserläufe, Wasserbau
		5	57	6	69
		1 000 EUR			
	Verwaltungshaushalt				
1	Personalausgaben	1 588	321	1 068	835
2	Sächlicher Verwaltungs- und Betriebsaufwand	1 983	922	2 038	1 389
3	Verwaltungs- und Betriebsausgaben	1 401	663	1 790	1 305
4	Erstattungen von Ausgaben des Verwaltungshaushalts	346	23	248	83
5	kalkulatorische Kosten	237	237	-	-
6	Zuweisungen und Zuschüsse	8	-	26	-
7	Zuweisungen und sonstige Zuschüsse für laufende Zwecke	8	-	26	-
8	Schuldendiensthilfen	-	-	-	-
9	soziale Leistungen	-	-	-	-
10	Sonstige Finanzausgaben	-	-	-	-
11	Zinsausgaben	-	-	-	-
12	allgemeine Zuweisungen und Umlagen	-	-	-	-
13	Zuführung zum Vermögenshaushalt	-	-	-	-
14	Bruttoausgaben des Verwaltungshaushalts	3 579	1 243	3 131	2 224
15	abzüglich Zahlungen von Zweckverbänden	-	-	-	-
16	Gesamtausgaben des Verwaltungshaushalts	3 579	1 243	3 131	2 224
	Vermögenshaushalt				
17	Zuführungen an Rücklagen	-	-	-	-
18	Gewährung von Darlehen	0	0	-	-
19	Vermögenserwerb	90	4	190	160
20	Baumaßnahmen	2 088	1 893	6 949	1 456
21	Tilgung von Krediten, Rückzahlung innerer Darlehen	-	-	-	-
22	Zuweisungen und Zuschüsse für Investitionen	122	62	1 360	28
23	Sonstige Ausgaben des Vermögenshaushalts	-	-	-	-
24	Bruttoausgaben des Vermögenshaushalts	2 301	1 960	8 499	1 644
25	abzüglich Zahlungen von Zweckverbänden	-	-	-	-
26	Gesamtausgaben des Vermögenshaushalts	2 301	1 960	8 499	1 644
27	Gesamtausgaben des Verwaltungs- und Vermögenshaushalts	5 880	3 203	11 630	3 867
28	abzüglich haushaltstechnische Verrechnungen	354	237	-	-
29	Bereinigte Gesamtausgaben	5 526	2 966	11 630	3 867
30	abzüglich Zahlungen von anderen Ebenen des öffentlichen Bereichs	2 537	756	8 714	4 118
31	Nettoausgaben	2 989	2 210	2 917	- 251

40 Ausgaben und Einnahmen der Zweckverbände und der sonstigen juristischen Personen zwischengemeindlicher Zusammenarbeit 2006 nach Aufgabengebieten und Arten

1. Ausgaben

Lfd. Nr.	Ausgabeart	Öffentliche Einrichtungen, Wirtschaftsförderung				Wirtschaftliche Unternehmen, allgemeines Grund- und Sondervermögen		
		zusammen	Abwasser-beseitigung	Bestattungs-wesen	Fremden-verkehr, sonstige Förderung von Wirt-schaft und Verkehr	zusammen	Wasser-versorgungs-unter-nehmen	land- und forst-wirtschaft-liche Unter-nehmen
		7	70	75	79	8	815	85
		1 000 EUR						
	Verwaltungshaushalt							
1	Personalausgaben	2 908	87	182	1 036	7 123	139	6 870
2	Sächlicher Verwaltungs- und Betriebsaufwand	317 149	1 805	235	313 971	4 797	970	3 301
3	Verwaltungs- und Betriebsausgaben	314 713	1 358	163	312 626	2 933	373	2 053
4	Erstattungen von Ausgaben des Verwaltungshaushalts	1 574	447	37	1 026	1 465	219	1 240
5	kalkulatorische Kosten	862	-	36	318	399	379	7
6	Zuweisungen und Zuschüsse	2 812	-	0	2 812	8 465	-	465
7	Zuweisungen und sonstige Zuschüsse für laufende Zwecke	2 812	-	0	2 812	8 465	-	465
8	Schuldendienthilfen	-	-	-	-	-	-	-
9	soziale Leistungen	-	-	-	-	-	-	-
10	Sonstige Finanzausgaben	-	-	-	-	-	-	-
11	Zinsausgaben	-	-	-	-	-	-	-
12	allgemeine Zuweisungen und Umlagen	-	-	-	-	-	-	-
13	Zuführung zum Vermögenshaushalt	-	-	-	-	-	-	-
14	Bruttoausgaben des Verwaltungshaushalts	322 869	1 892	418	317 819	20 385	1 109	10 636
15	abzüglich Zahlungen von Zweckverbänden	21	-	-	21	276	99	177
16	Gesamtausgaben des Verwaltungshaushalts	322 847	1 892	418	317 797	20 110	1 010	10 459
	Vermögenshaushalt							
17	Zuführungen an Rücklagen	-	-	-	-	-	-	-
18	Gewährung von Darlehen	-	-	-	-	-	-	-
19	Vermögenserwerb	4 917	118	14	4 727	938	120	85
20	Baumaßnahmen	11 943	2 804	572	7 499	984	417	394
21	Tilgung von Krediten, Rückzahlung innerer Darlehen	-	-	-	-	-	-	-
22	Zuweisungen und Zuschüsse für Investitionen	1 825	-	34	1 790	4 128	-	4 128
23	Sonstige Ausgaben des Vermögenshaushalts	-	-	-	-	-	-	-
24	Bruttoausgaben des Vermögenshaushalts	18 686	2 922	620	14 016	6 051	537	4 607
25	abzüglich Zahlungen von Zweckverbänden	-	-	-	-	-	-	-
26	Gesamtausgaben des Vermögenshaushalts	18 686	2 922	620	14 016	6 051	537	4 607
27	Gesamtausgaben des Verwaltungs- und Vermögenshaushalts	341 533	4 814	1 038	331 814	26 160	1 548	15 066
28	abzüglich haushaltstechnische Verrechnungen	865	-	38	318	399	379	7
29	Bereinigte Gesamtausgaben	340 668	4 814	1 000	331 495	25 761	1 169	15 059
30	abzüglich Zahlungen von anderen Ebenen des öffentlichen Bereichs	327 694	4 116	271	320 449	9 930	300	8 305
31	Nettoausgaben	12 974	698	729	11 046	15 831	869	6 754

40 Ausgaben und Einnahmen der Zweckverbände und der sonstigen juristischen Personen zwischengemeindlicher Zusammenarbeit 2006 nach Aufgabengebieten und Arten

2. Einnahmen

Lfd. Nr.	Ausgabeart	Insgesamt	Schulen, Wissenschaft, Forschung, Kulturpflege			Soziale Sicherung	
			zusammen	Grund-, Haupt- und Sonderschulen	berufliche Schulen	zusammen	Tageseinrichtungen für Kinder
			2,3	21,27	24	4	464
		1 000 EUR					
	Verwaltungshaushalt						
1	Allgemeine Zuweisungen und Umlagen	-	-	-	-	-	-
2	allgemeine Zuweisungen	-	-	-	-	-	-
3	allgemeine Umlagen	-	-	-	-	-	-
4	Einnahmen aus Verwaltung und Betrieb	386 607	13 182	6 299	-	23 202	17 165
5	Gebühren, sonstige zweckgebundene Abgaben	5 191	863	16	-	1 916	1 756
6	übrige Verwaltungs- und Betriebseinnahmen	11 900	430	256	-	262	93
7	Erstattungen von Ausgaben des Verwaltungshaushalts	16 500	2 402	1 681	-	3 668	1 948
8	Zuweisungen und Zuschüsse für laufende Zwecke	353 016	9 486	4 347	-	17 356	13 368
9	Sonstige Finanzeinnahmen	12 393	10	1	-	6	4
10	Bruttoeinnahmen des Verwaltungshaushalts	399 001	13 192	6 301	-	23 209	17 169
11	abzüglich Zahlungen von Zweckverbänden	541	15	-	-	230	230
12	Gesamteinnahmen des Verwaltungshaushalts	398 460	13 177	6 301	-	22 979	16 939
	Vermögenshaushalt						
13	Zuführung vom Verwaltungshaushalt	9 866	-	-	-	-	-
14	Entnahmen aus Rücklagen	4 873	-	-	-	-	-
15	Rückflüsse von Darlehen	89	62	62	-	10	-
16	Einnahmen aus der Veräußerung von Beteiligungen	6 398	-	-	-	-	-
17	Einnahmen aus der Veräußerung von Sachvermögen	8 571	-	-	-	-	-
18	Beiträge und ähnliche Entgelte	2 041	-	-	-	-	-
19	Zuweisungen und Zuschüsse für Investitionen	26 250	8 546	1 881	-	440	403
20	Einnahmen aus Krediten und inneren Darlehen	6 959	-	-	-	-	-
21	Bruttoeinnahmen des Vermögenshaushalts	65 046	8 608	1 943	-	450	403
22	abzüglich Zahlungen von Zweckverbänden	10	10	-	-	-	-
23	Gesamteinnahmen des Vermögenshaushalts	65 036	8 598	1 943	-	450	403
24	Gesamteinnahmen des Verwaltungs- und Vermögenshaushalts	463 495	21 775	8 243	-	23 430	17 343
25	abzüglich haushaltstechnische Verrechnungen	19 720	41	-	-	-	-
26	Bereinigte Gesamteinnahmen	443 776	21 734	8 243	-	23 430	17 343
27	abzüglich Zahlungen von anderen Ebenen des öffentlichen Bereichs	390 699	20 248	7 967	-	20 703	14 976
28	Nettoeinnahmen	53 077	1 486	276	-	2 727	2 367
29	Mehrausgaben (-) / Mehreinnahmen (+)	- 4 401	642	- 166	-	- 350	111
30	des Verwaltungshaushalts	- 339	2 055	1 213	-	495	365
31	des Vermögenshaushalts	- 4 062	- 1 413	- 1 379	-	- 846	- 254

40 Ausgaben und Einnahmen der Zweckverbände und der sonstigen juristischen Personen zwischengemeindlicher Zusammenarbeit 2006 nach Aufgabengebieten und Arten

2. Einnahmen

Lfd. Nr.	Ausgabeart	Gesundheit, Sport, Erholung		Bau- und Wohnungswesen, Verkehr	
		zusammen	Badeanstalten	zusammen	Wasserläufe, Wasserbau
		5	57	6	69
		1 000 EUR			
	Verwaltungshaushalt				
1	Allgemeine Zuweisungen und Umlagen	-	-	-	-
2	allgemeine Zuweisungen	-	-	-	-
3	allgemeine Umlagen	-	-	-	-
4	Einnahmen aus Verwaltung und Betrieb	4 014	1 710	3 298	2 580
5	Gebühren, sonstige zweckgebundene Abgaben	581	234	-	-
6	übrige Verwaltungs- und Betriebseinnahmen	993	890	15	14
7	Erstattungen von Ausgaben des Verwaltungshaushalts	91	5	444	17
8	Zuweisungen und Zuschüsse für laufende Zwecke	2 349	581	2 839	2 549
9	Sonstige Finanzeinnahmen	3	-	2	-
10	Bruttoeinnahmen des Verwaltungshaushalts	4 016	1 710	3 300	2 580
11	abzüglich Zahlungen von Zweckverbänden	-	-	-	-
12	Gesamteinnahmen des Verwaltungshaushalts	4 016	1 710	3 300	2 580
	Vermögenshaushalt				
13	Zuführung vom Verwaltungshaushalt	-	-	-	-
14	Entnahmen aus Rücklagen	-	-	-	-
15	Rückflüsse von Darlehen	-	-	8	-
16	Einnahmen aus der Veräußerung von Beteiligungen	-	-	0	0
17	Einnahmen aus der Veräußerung von Sachvermögen	-	-	28	28
18	Beiträge und ähnliche Entgelte	-	-	176	-
19	Zuweisungen und Zuschüsse für Investitionen	263	175	8 320	1 677
20	Einnahmen aus Krediten und inneren Darlehen	-	-	-	-
21	Bruttoeinnahmen des Vermögenshaushalts	263	175	8 532	1 706
22	abzüglich Zahlungen von Zweckverbänden	-	-	-	-
23	Gesamteinnahmen des Vermögenshaushalts	263	175	8 532	1 706
24	Gesamteinnahmen des Verwaltungs- und Vermögenshaushalts	4 280	1 885	11 832	4 286
25	abzüglich haushaltstechnische Verrechnungen	75	-	-	-
26	Bereinigte Gesamteinnahmen	4 205	1 885	11 832	4 286
27	abzüglich Zahlungen von anderen Ebenen des öffentlichen Bereichs	2 537	756	8 714	4 118
28	Nettoeinnahmen	1 668	1 129	3 118	168
29	Mehrausgaben (-) / Mehreinnahmen (+)	- 1 600	- 1 318	201	419
30	des Verwaltungshaushalts	437	467	168	357
31	des Vermögenshaushalts	- 2 037	- 1 785	33	62

40 Ausgaben und Einnahmen der Zweckverbände und der sonstigen juristischen Personen zwischengemeindlicher Zusammenarbeit 2006 nach Aufgabengebieten und Arten

2. Einnahmen

Lfd. Nr.	Ausgabeart	Öffentliche Einrichtungen, Wirtschaftsförderung				Wirtschaftliche Unternehmen, allgemeines Grund- und Sondervermögen		
		zusammen	Abwasser-beseitigung	Bestattungs-wesen	Fremden-verkehr, sonstige Förderung von Wirt-schaft und Verkehr	zusammen	Wasser-versorgungs-unter-nehmen	land- und forst-wirtschaft-liche Unter-nehmen
		7	70	75	79	8	815	85
		1 000 EUR						
	Verwaltungshaushalt							
1	Allgemeine Zuweisungen und Umlagen	-	-	-	-	-	-	-
2	allgemeine Zuweisungen	-	-	-	-	-	-	-
3	allgemeine Umlagen	-	-	-	-	-	-	-
4	Einnahmen aus Verwaltung und Betrieb	326 238	1 666	519	320 687	16 388	1 013	11 452
5	Gebühren, sonstige zweckgebundene Abgaben	1 162	156	363	642	668	570	3
6	übrige Verwaltungs- und Betriebseinnahmen	3 628	11	16	2 952	6 567	187	3 009
7	Erstattungen von Ausgaben des Verwaltungshaushalts	3 752	1 310	38	487	5 875	255	5 592
8	Zuweisungen und Zuschüsse für laufende Zwecke	317 697	189	102	316 606	3 277	-	2 848
9	Sonstige Finanzeinnahmen	181	-	-	181	1 635	-	5
10	Bruttoeinnahmen des Verwaltungshaushalts	326 419	1 666	519	320 868	18 023	1 013	11 456
11	abzüglich Zahlungen von Zweckverbänden	21	-	-	21	276	99	177
12	Gesamteinnahmen des Verwaltungshaushalts	326 397	1 666	519	320 847	17 747	914	11 280
	Vermögenshaushalt							
13	Zuführung vom Verwaltungshaushalt	-	-	-	-	-	-	-
14	Entnahmen aus Rücklagen	-	-	-	-	-	-	-
15	Rückflüsse von Darlehen	10	-	-	10	-	-	-
16	Einnahmen aus der Veräußerung von Beteiligungen	-	-	-	-	6 397	-	-
17	Einnahmen aus der Veräußerung von Sachvermögen	7 293	-	-	7 044	1 250	-	72
18	Beiträge und ähnliche Entgelte	1 341	-	-	1 341	524	128	-
19	Zuweisungen und Zuschüsse für Investitionen	7 026	2 941	139	3 644	1 457	143	350
20	Einnahmen aus Krediten und inneren Darlehen	-	-	-	-	-	-	-
21	Bruttoeinnahmen des Vermögenshaushalts	15 669	2 941	139	12 039	9 627	271	422
22	abzüglich Zahlungen von Zweckverbänden	-	-	-	-	-	-	-
23	Gesamteinnahmen des Vermögenshaushalts	15 669	2 941	139	12 039	9 627	271	422
24	Gesamteinnahmen des Verwaltungs- und Vermögenshaushalts	342 067	4 607	658	332 885	27 374	1 185	11 702
25	abzüglich haushaltstechnische Verrechnungen	2	-	-	2	0	-	0
26	Bereinigte Gesamteinnahmen	342 064	4 607	658	332 883	27 374	1 185	11 701
27	abzüglich Zahlungen von anderen Ebenen des öffentlichen Bereichs	327 694	4 116	271	320 449	9 930	300	8 305
28	Nettoeinnahmen	14 370	491	387	12 434	17 444	885	3 396
29	Mehrausgaben (-) / Mehreinnahmen (+)	534	- 207	- 380	1 072	1 214	- 362	- 3 365
30	des Verwaltungshaushalts	3 550	- 226	101	3 050	- 2 362	- 97	821
31	des Vermögenshaushalts	- 3 016	19	- 481	- 1 978	3 577	- 266	- 4 185

6

Personal im öffentlichen Dienst
2007

I. Grundlagen der Erhebung

1. Erhebungsprogramm

Nach dem Gesetz über Finanz- und Personalstatistiken (FPStatG) vom 8. März 2000 (BGBl. I S. 206) unter Berücksichtigung der Änderungen wird jährlich zum 30.06. eine Bundesstatistik über die Beschäftigten

- des Bundes,
- der Länder,
- der Gemeinden und Gemeindeverbände,
- der Zweckverbände,
- der Sozialversicherungsträger und der Bundesagentur für Arbeit,
- der rechtlich selbstständigen Organisationen ohne Erwerbszweck für Wissenschaft, Forschung und Entwicklung,
- der Deutschen Bundesbank sowie
- der öffentlich bestimmten Fonds, Einrichtungen und Unternehmen

durchgeführt.

Der Darstellungsbereich in dieser Veröffentlichung beschränkt sich auf das Personal des Landes, der Gemeinden und Gemeindeverbände, der Zweckverbände sowie der öffentlich bestimmten Fonds, Einrichtungen und Unternehmen mit Sitz in Rheinland-Pfalz (ohne die Einheiten mit Bundesbeteiligung). Der übrige, zum Teil recht heterogene Körperschaften umfassende Berichtskreis wird hier nicht nachgewiesen, da deren Tätigkeitsfelder oft regional nicht auf das Land begrenzt sind, sodass Länderergebnissen nur ein geringerer Aussagewert zukommt.

Zu den Gemeindeverbänden zählen neben den Landkreisen die Verbandsgemeinden und der Bezirksverband Pfalz. Die Zweckverbände wurden erstmals bei den Erhebungen für das Jahr 1974 erfasst. Zweckverbände, die den Wirtschaftsunternehmen und öffentlichen Einrichtungen zuzuordnen sind, fallen in den Bereich der öffentlichen Fonds, Einrichtungen und Unternehmen und sind deshalb dort nachgewiesen. Das Gleiche gilt für die als Zweckverbände geführten Krankenanstalten.

Das Personal der Eigenbetriebe (Eigenbetriebe sind eine Teilmenge der öffentlich bestimmten Fonds, Einrichtungen und Unternehmen) ist schon immer in den Erhebungen bei den Gemeinden und Gemeindeverbänden mit erfasst und zusammen mit dem Personal der Gemeinden/GV ausgewiesen worden. Seit 1993 erfolgt eine Differenzierung des Personals von Land und Gemeinden/GV nach den Beschäftigungsbereichen

- im Haushalt geführte Behörden, Gerichte und Einrichtungen bzw. Ämter und Einrichtungen,
- aus dem Haushalt ausgegliederte rechtlich unselbstständige Einrichtungen und Unternehmen bzw. Ämter und Einrichtungen,
- Krankenanstalten.

Für die Erfassung und Nachweisung des Personals hat sich die Novellierung des Finanz- und Personalstatistikgesetzes 1992 insofern ausgewirkt, als neu in den Berichtskreis aufgenommen wurden die öffentlich bestimmten Fonds, Einrichtungen und Unternehmen in privater oder öffentlicher Rechtsform, sofern an ihnen Bund, Länder, Gemeinden, Gemeindeverbände, Zweckverbände und andere juristische Personen zwischengemeindlicher Zusammenarbeit mit mehr als 50 % des Nenn-/Grundkapitals oder Stimmrechts unmittelbar oder mittelbar beteiligt sind.

Da die Zuordnung der öffentlich bestimmten Fonds, Einrichtungen, Betriebe und Unternehmen durch ihre Rechtsform bestimmt wird, führt jede Änderung der Rechtsform im *zeitlichen Vergleich* zu einem Bruch der nachgewiesenen Ergebnisse, ohne dass sich an den faktischen Verhältnissen etwas geändert haben muss. Wie groß das Ausmaß der Vergleichsstörungen ist, hängt im Wesentlichen von der Größe der betreffenden Institutionen ab.

Für den *staatlichen Bereich* werden seit der Erhebung zum 30.06.1977 die Ausgangsdaten für die Personalstandstatistik von der Zentralen Besoldungs- und Versorgungsstelle des Landes im *Datenträgeraustausch* bereitgestellt. Ergänzend dazu werden seit der Erhebung zum 30.06.1983 auch die Angaben für die Forstarbeiter, deren Lohnabrechnung nicht bei der Zentralen Besoldungs- und Versorgungsstelle erfolgt und die daher bis dahin zusätzlich über Erhebungsbogen zu erfassen waren, von der für die Lohnabrechnung zuständigen Stelle auf Datenträger geliefert.

Nachdem erstmals 1986 mit einer kreisfreien Stadt einmalig ein Datenträgeraustausch praktiziert werden konnte, wird seit der Erhebung 1991 jährlich der vollständige Datenkatalog auf Diskette bzw. Magnetband von den kreisfreien Städten und Landkreisen sowie von den der Pfälzischen Pensionsanstalt angeschlossenen Körperschaften bereitgestellt. Da im kommunalen Bereich aber ein Rückgriff auf maschinell geführte Personaldateien nicht überall möglich ist, muss die Erfassung der Ausgangsdaten ausnahmsweise mithilfe von Erhebungsbogen erfolgen.

2. Erhebungskatalog

Erhebungsmerkmale

Nach § 6 FPStatG werden bei den Erhebungseinheiten die in einem unmittelbaren Dienst- oder Arbeitsverhältnis stehenden Beschäftigten, die in der Regel Gehalt, Vergütung oder Lohn aus den Haushaltsmitteln dieser Stellen beziehen, nach folgenden Erhebungsmerkmalen erfasst:

- Geburtsmonat und -jahr;
- Geschlecht;
- Art, Umfang und Dauer des Dienst- oder Arbeitsvertragsverhältnisses;
- Laufbahngruppe, Einstufung, Dienst- oder Lebensaltersstufe, Ortszuschlagsstufe, Bruttobezüge im Berichtsmonat, gegliedert nach Bezügebestandteilen;
- Dienst- oder Arbeitsort sowie bei den in einem Dienstverhältnis stehenden Personen der Wohnort;
- bei den Beschäftigten des Bundes und der Länder auch Einzelplan, Kapitel und Aufgabenbereich;
- bei den Beschäftigten der Gemeinden/GV und der Zweckverbände auch den Aufgabenbereich oder die Produktgruppe.

Bei der Reform der Finanz- und Personalstatistik 1992 wurde der Erhebungskatalog erweitert um die Dienst- oder Lebensaltersstufe und die Ortszuschlagsstufe sowie den Kinderanteil im Ortszuschlag und seit 2000 auch die Bruttobezüge im Berichtsmonat. Als weiteres zusätzliches Merkmal wird der Wohnort der Beamten und Richter sowie der DO-Angestellten erfasst. Für regionale Arbeitsmarktanalysen können daraus aktuelle Angaben über die Pendlerverflechtungen abgeleitet werden, die entsprechende Auswertungen der Statistik der sozialversicherungspflichtig Beschäftigten ergänzen. Darüber hinaus wird der 1973 eingeführte zeitlich gestaffelte Merkmalskatalog, nach dem die Berichts pflichtigen bestimmte Merkmale nicht jährlich, sondern nur in mehrjährigen Abständen liefern, aufgegeben. Die rechtlichen Voraussetzungen dafür wurden bereits 1986 geschaffen, als die Nutzung der maschinell geführten Personaldateien für Zwecke der Personalstandstatistik vorgesehen wurde.

Erfasste Personenkreise

In den Personalstandstatistiken werden in der jeweils vollen Gliederung die *Vollzeit- und Teilzeitbeschäftigten* ermittelt. Dazu gehören alle Beamten, Richter, und Arbeitnehmer, die die übliche volle oder mindestens die Hälfte der regelmäßigen Wochenarbeitszeit - bei Lehrkräften die entsprechende Anzahl von Wochenlehrstunden - tätig sind. Unter den Arbeitnehmern sind diejenigen mit *Zeitvertrag* besonders auszugliedern. Bedienstete mit Zeitvertrag sind Arbeitnehmer, deren Arbeitsverhältnis auf eine bestimmte Zeit befristet ist.

Neben den Vollzeitbeschäftigten werden die *Teilzeitbeschäftigten* als eine besondere Personengruppe erfasst, wobei zwischen den Teilzeitbeschäftigten mit mindestens der Hälfte der regelmäßigen Wochenarbeitszeit und den Teilzeitbeschäftigten mit weniger als der Hälfte der regelmäßigen Wochenarbeitszeit unterschieden wird. Vollzeitbeschäftigte mit Altersteilzeitregelung werden als Teilzeitbeschäftigte mit mindestens der Hälfte der regelmäßigen Wochenarbeitszeit nachgewiesen. Altersteilzeitbeschäftigte in der Freistellungsphase werden mit einbezogen. Der für die Untergliederung maßgebende Merkmalskatalog ist für die Teilzeitbeschäftigten mit weniger als der Hälfte der regelmäßigen Wochenarbeitszeit erheblich eingeschränkt. Seit 1993 wird bei den Teilzeitbeschäftigten die tatsächliche Arbeitszeit exakt erfasst. Damit ist es möglich, die Teilzeitbeschäftigten in Vollzeitäquivalente umzurechnen. Teilzeitbeschäftigte mit weniger als der Hälfte der regelmäßigen Wochenarbeitszeit werden nur dann in die Statistik einbezogen, wenn ihre Arbeitszeit mindestens 20% (in Ausnahmefällen mindestens 10%) der eines Vollzeitbeschäftigten umfasst.

Seit 1999 werden geringfügig Beschäftigte erfasst, deren Beschäftigungszeit regelmäßig weniger als 15 Stunden in der Woche beträgt und deren Arbeitsentgelt im Monat z. Zt. 400 EUR nicht überschreitet.

Personen, die im Rahmen von Arbeitsbeschaffungsmaßnahmen beschäftigt sind (AFG-Beschäftigte nach §§ 260 ff. Sozialgesetzbuch III-Arbeitsförderung), wer den in der Personalstandstatistik erfasst, um über diesen sehr starken Fluktuationen unterliegenden Kreis von Beschäftigten Informationen zu erhalten.

Aufgrund von Beurlaubungen ruhende Beschäftigungsverhältnisse werden seit 1993 mit einem eingeschränkten Merkmalskatalog gesondert erfasst, weil sie zunehmend Bedeutung für die Personalplanung sowie Auswirkungen auf das beamtenrechtliche Alterssicherungssystem haben. Bedienstete, die Mutterschaftsgeld erhalten, sind ebenso in den Personal-Ist-Bestand einzubeziehen, wie Beschäftigte, die wegen längerer Arbeitsunfähigkeit Krankengeld erhalten

Nicht zum Personal-Ist-Bestand gehören:

- Nicht zu melden sind geringfügig Beschäftigte mit Mehrfachbeschäftigungen sowie kurzfristige Beschäftigungsverhältnisse im Sinne der Sozialversicherung (§ 8 Abs. 1 Nr. 2 SGB IV),
- Personen, die eine ehrenamtliche Tätigkeit ausüben,
- Kräfte, die keinen Arbeitsvertrag mit der Berichtstelle abgeschlossen haben und von einem Mitarbeiter der Berichtstelle aus eigenen Mitteln beschäftigt werden,
- Beschäftigte in einem indirekten Beschäftigungsverhältnis zur Beschäftigungsstelle (z.B. Krankenschwestern, die nicht aufgrund eines Einzeldienstvertrages, sondern eines Kollektivvertrages mit einem Mutterhaus beschäftigt werden),
- Beschäftigte mit Werkvertrag,
- Personen, die Arbeitsgelegenheiten nach § 16 Abs. 3 Satz 2 SGB II („Ein-Euro-Jobs“) wahrnehmen und dafür eine Mehraufwandsentschädigung (MAE) erhalten, sind nicht zu melden, da hierbei kein Arbeitsvertragsverhältnis vorliegt,

- Beschäftigte mit ruhendem Arbeitsverhältnis wegen Erwerbsminderungsrente (EWR-Rente), sowie Beamte im Vorruhestand (Art. 9 ENeuG).

Abgeordnete Personen sind wie folgt zu erfassen:

- Die zur Dienstleistung abgeordneten Arbeitnehmer sind grundsätzlich bei der beschäftigenden und nicht bei der abordnenden Dienststelle zu erfassen, während die abgeordneten Beamten grundsätzlich bei der Dienststelle nachzuweisen sind, die am Erhebungsstichtag die Bezüge zahlt.
- Beamte, die zu einem rechtlich selbstständigen Wirtschaftsunternehmen abgeordnet sind, werden nicht bei den Wirtschaftsunternehmen erfasst, sondern bei der abordnenden Dienststelle.
- Werden Bedienstete zu gemeinsamen Einrichtungen verschiedener Gebietskörperschaften abgeordnet, die keiner bestimmten Gebietskörperschaft zugeordnet werden können (z. B. Ständige Konferenz der Kultusminister der Länder), so sind sie bei den Körperschaften zu erfassen, zu denen ein förmliches Arbeitsverhältnis besteht.
- Das zur Ausbildung abgeordnete Personal wird bei der abordnenden, nicht bei der ausbildenden Dienststelle nachgewiesen.

Dienstverhältnisse

Die Personalstandstatistik unterscheidet zwischen den folgenden Dienstverhältnissen:

- *Beamte* sind Bedienstete, die - auf Widerruf, Probe, Lebenszeit, Zeit - durch eine Ernennungsurkunde ausdrücklich in das Beamtenverhältnis berufen worden sind (planmäßige Beamte, beamtete Hilfskräfte, Beamte im Vorbereitungsdienst, Wahlbeamte). Nicht als Beamte zu erfassen sind wiederbeschäftigte Ruhestandsbeamte, die nach arbeitnehmerrechtlichen Grundsätzen beschäftigt sind; sie werden als Arbeitnehmer nachgewiesen. Das Gleiche gilt für Arbeitnehmer, die Bezüge nach einem Besoldungsgesetz erhalten, und für die in einem öffentlich-rechtlichen Ausbildungsverhältnis Beschäftigten, so weit es sich nicht um Beamte mit Ernennungsurkunde handelt.
- *Richter* sind nur Berufsrichter im Sinne des Deutschen Richtergesetzes, auch wenn sie nicht bei Gerichten, sondern z. B. bei Ministerien tätig sind; zu den Richtern gehören auch die zu „Richtern auf Probe" ernannten Assessoren. Nicht zu den Richtern zählen die Staatsanwälte; sie sind den Beamten zuzurechnen.
- *Arbeitnehmer* sind in einem privatrechtlichen Arbeitsvertragsverhältnis stehende Beschäftigte einschließlich Arbeitnehmer in Ausbildung.
- *Angestellte* sind die in einem privatrechtlichen Dienstverhältnis Beschäftigten, sofern sie nicht Lohnempfänger sind, einschl. der Angestellten in Ausbildung (z. B. Angestelltenlehrlinge). Bedienstete in einem öffentlich-rechtlichen Ausbildungsverhältnis (Dienstanfänger, Praktikanten) sind den Angestellten zuzuordnen, falls sie nicht durch eine Ernennungsurkunde zu Beamten auf Widerruf ernannt worden sind, desgleichen die Angestellten, die Bezüge nach einer Besoldungsordnung erhalten.
- *Arbeiter* sind in einem privatrechtlichen Dienstverhältnis Beschäftigte, die Lohnempfänger sind, einschließlich der Arbeiter in Ausbildung; für die Abgrenzung gegenüber den Angestellten in Ausbildung sind die versicherungsrechtlichen Unterschiede maßgebend.

Laufbahngruppen

Die voll- und mit mindestens der Hälfte der regelmäßigen Wochenarbeitszeit teilbeschäftigten Beamten und Arbeitnehmer werden durchgehend in der Gliederung nach Besoldungs-, Entgelt-, Vergütungs- und Lohngruppen erfragt, wobei die Besoldungsgruppen der Beamten nach Laufbahngruppen zusammengefasst werden. Für die Teilzeitbeschäftigten mit weniger als der Hälfte der regelmäßigen Wochenarbeitszeit und für die ohne Bezüge beurlaubten Beschäftigten ist dagegen nur eine Erfassung nach Laufbahngruppen vorgesehen.

Den Laufbahngruppen der Beamten sind die folgenden Besoldungsgruppen zuzuordnen:

- *Höherer Dienst*
  Besoldungsordnungen B, C, H, R und W,
  Besoldungsgruppen A 16 + Zulage bis A 13
- *Gehobener Dienst*
  Besoldungsgruppen A 15 „S" bis A 9
- *Mittlerer Dienst*
  Besoldungsgruppen A 10 „S" bis A 5
- *Einfacher Dienst*
  Besoldungsgruppen A 6 „S" bis A 2

Die Arbeitnehmer sind in vier Gruppen zusammengefasst:

Entgeltgruppe E 15Ü – E 13,
Entgeltgruppe E 12 – E 9,
Entgeltgruppe E 8 – E 5,
Entgeltgruppe E 4 – E 1,

Die nicht unter den TVöD/TVL fallenden Arbeitnehmer werden als „Sonstige“ nachgewiesen.

Der Einordnung liegen die zum jeweiligen Erhebungsstichtag gültigen Besoldungs- und Entgeltgruppen zu Grunde. Die Beamten und Arbeitnehmer in Ausbildung, werden den Laufbahngruppen zugeordnet, für die sie ausgebildet werden.

Seit 1977 werden die dem gehobenen Dienst zuzurechnenden, aber nach A 15, A 14 und A 13 besoldeten Lehrer nicht mehr beim höheren Dienst, sondern beim gehobenen Dienst unter den Besoldungsgruppen A 15 „S", A 14 „S" und A 13 „S" nachgewiesen.

Ebenfalls seit 1977 werden die sich in der Ausbildung befindenden Beschäftigten, die eine normale Arbeitnehmervergütung erhalten, nicht mehr dem Personal in Ausbildung zugerechnet, sondern den Entgeltgruppen zugeordnet, nach denen sie bezahlt werden.

Die Waldarbeiter wurden vor 1977 je nach der Höhe des von ihnen normalerweise im Akkord erreichten Leistungslohns unterschiedlichen Lohngruppen zugeordnet. Bis 1995 wurden sie einheitlich der Lohngruppe MTL VI bzw. BMT-GIV zugeordnet, wenn es sich um Facharbeiter handelte, und der Lohngruppe MTL III bzw. BMT-G II, wenn es sich um ungelernte Arbeiter handelte. Seit 1996 werden Waldarbeiter je nach der Höhe ihres Stundenlohnes den entsprechenden Lohngruppen zugeordnet.

3. Aufbereitungs- und Auswertungsprogramm

Die jüngsten Ergebnisse werden jeweils so stark untergliedert, wie es das Aufbereitungsprogramm und der verfügbare Platz erlauben. Vorangestellt sind für die wichtigsten Eckzahlen Vergleichsergebnisse für die vorangegangenen Jahre. Detaillierte Ergebnisse können über das Landesinformationssystem abgerufen werden.

Institutionelle und funktionale Gliederung

Bei den Beschäftigungsbereichen Land und Gemeinden/GV wird differenziert nach den im jeweiligen Haushalt brutto geführten Behörden, Gerichten, Ämtern und Einrichtungen sowie den aus den jeweiligen Haushalten ausgegliederten rechtlich unselbstständigen Einrichtungen und Unternehmen. Bei den kommunalen Zweckverbänden erfolgt eine Trennung nach demjenigen mit kameralistischem und demjenigen mit kaufmännischem Rechnungswesen. Die Krankenhäuser mit kaufmännischem Rechnungswesen bilden in den einzelnen Beschäftigungsbereichen jeweils eine eigene Gruppe. Die angestrebte klare Unterscheidung zwischen den im Haushalt geführten und den aus dem Haushalt ausgegliederten Einrichtungen ist insbesondere im kommunalen Bereich jedoch nicht eindeutig, weil hier viele Eigenbetriebe kein eigenes Personal beschäftigen. Die Verwaltung wird von den Gemeindebediensteten wahrgenommen, sodass sie statistisch den brutto im Haushalt geführten Einrichtungen zugeordnet werden.

Im *staatlichen Bereich* wird das Personal getrennt für die einzelnen Verwaltungsdienststellen und Wirtschaftsunternehmen des Landes erfasst, sodass hier von vornherein eine institutionelle Gliederung nach den Einzelplänen und Kapiteln des Haushalts gegeben ist. Aus dieser institutionellen Gliederung lässt sich dann in einem weiteren Schritt eine funktionale Gliederung nach Aufgabengebieten ableiten.

Im *kommunalen Bereich* wird seit 1993 für die einzelnen Beschäftigten der Einzelplan, Abschnitt und Unterabschnitt erfasst, sodass eine Darstellung in der vollen systematischen Aufgabengliederung möglich ist. In den Vorjahren war dies nur für 1991 und von 1974 bis 1986 in dreijährigen Abständen möglich. In den jährlichen Erhebungen wurde nur zwischen dem Personal der Verwaltungsdienststellen und der Wirtschaftsunternehmen unterschieden sowie ab 1978 daneben auch die Krankenanstalten getrennt nachgewiesen.

Es ist sinnvoll, auch bei einem jährlichen Vergleich des Personals der einzelnen Gemeinden und Gemeindeverbände die für das jeweils letzte Jahr vorliegenden funktional gegliederten Ergebnisse mit zurate zu ziehen, da sich gravierende Abweichungen insbesondere in den auf die Einwohnerzahl bezogenen Personalangaben vielfach nur aus der Verteilung des Personals auf die einzelnen Aufgabengebiete erklären lassen, denn bestimmte kommunale Einrichtungen und Anstalten werden nicht von allen in ihrer Größe und Aufgabenstellung grundsätzlich vergleichbaren kommunalen Gebietskörperschaften in gleicher Weise unterhalten.

Das Personal der *kommunalen Zweckverbände* lässt sich in der Gliederung nach Aufgabengebieten nachweisen, da die Zweckverbände normalerweise zur Wahrnehmung ganz bestimmter kommunaler Aufgaben gebildet werden. In den relativ wenigen Fällen, in denen das Tätigkeitsfeld eines Zweckverbandes mehrere Aufgabengebiete umfasst, muss eine schwerpunktmäßige Zuordnung zu einem Aufgabengebiet vorgenommen werden.

Eine institutionelle Gliederung des Personals kommt für die Gemeinden und Gemeindeverbände im Gegensatz zum staatlichen Bereich nicht in Betracht, da sich die unterschiedlich abgegrenzten organisatorischen Einheiten der kommunalen Gebietskörperschaften wegen der Vergleichbarkeit, die jede statistische Darstellung verlangt, nur nach dem einheitlichen Gliederungsschema der Haushaltssystematik nachweisen lassen, sodass auch die Erfassung der Daten hier ansetzen muss.

Mindestveröffentlichungsprogramm

Das mit den übrigen Statistischen Landesämtern und dem Statistischen Bundesamt vereinbarte Mindestveröffentlichungsprogramm ist im Abschnitt 5 dargestellt. Der Benutzer findet damit bundeseinheitlich abgegrenzte Übersichtsdaten vor, die einen länderübergreifenden Vergleich sehr schnell ermöglichen. Die Tabellen beschränken sich als zusammenfassende Darstellungen auf die wichtigsten Eckdaten der Personalstandstatistik.

Die Tabelle M. 1 gibt einen Überblick über das Personal des Bundes, des Landes, der Gemeinden und Gemeindeverbände sowie der kommunalen Zweckverbände in der Untergliederung nach Voll- und Teilzeitbeschäftigten sowie dem Dienstverhältnis. Tabelle M. 2 weist die Voll- und Teilzeitbeschäftigten des Landes nach dem Dienstverhältnis und den Aufgabengebieten aus. Bei den Vollzeitbeschäftigten wird das Personal in Ausbildung als Darunterzahl ausgegliedert. In der Tabelle M. 3 werden die Voll- und Teilzeitbeschäftigten der Gemeinden und Gemeindeverbände nach dem Dienstverhältnis, den Gebietskörperschaftsgruppen und Gemeindegrößenklassen dargestellt.

Gebietsstand

Die Ergebnisse werden in ihrer Abgrenzung nach Gebietskörperschaftsgruppen, Gemeinde- und Verbandsgemeindegrößenklassen sowie Verwaltungsbezirken jeweils nach dem Gebietsstand am Erhebungsstichtag nachgewiesen.

In den Tabellen, in denen für mehrere Jahre Angaben in der Gliederung nach Verwaltungsbezirken gebracht werden, sind alle Daten auf den Gebietsstand des jeweils letzten Jahres umgerechnet worden, um einen korrekten Vergleich zu gewährleisten. Eine völlige Vergleichbarkeit lässt sich nur dann nicht erreichen, wenn Landkreise neu gebildet werden; so weit für die Landkreise als Gebietskörperschaften Daten erfasst und nachgewiesen werden, lassen sich die Angaben nur in toto den jeweiligen Rechtsnachfolgern zurechnen, da eine Aufteilung aufgrund der räumlichen Neuabgrenzung nicht in Betracht kommen kann.

Dagegen wird in den Tabellen, in denen Angaben für mehrere Jahre in der Gliederung nach Gebietskörperschaftsgruppen und Gemeinde- bzw. Verbandsgemeindegrößenklassen einander gegenübergestellt werden, auf eine Umrechnung der Angaben für die früheren Jahre auf den Gebietsstand des jeweils letzten Jahres verzichtet. Maßgebend für die Zuordnung der Gemeinden und Gemeindeverbände nach Gebietskörperschaftsgruppen und Gemeinde- bzw. Verbandsgemeindegrößenklassen bleibt damit der Gebietsstand, nach dem die ursprüngliche Aufbereitung der erhobenen Daten erfolgte. Die ursprünglichen Angaben haben hier durchaus ihren eigenen Aussagewert und lassen außerdem bei einem Vergleich über die Jahre hinweg die Verschiebungen insbesondere zwischen den Gemeinde- und Verbandsgemeindegrößenklassen deutlich erkennen, die bei einer Zuordnung der Gemeinden in allen Jahren nach dem jeweils letzten Gebietsstand eliminiert würden. Bei der Analyse der Daten ist nur zu beachten, dass die Änderungen zwischen den Jahren sowohl auf einer Veränderung des jeweils nachgewiesenen Tatbestandes als auch auf einer Veränderung des Kreises der den einzelnen Gebietskörperschaftsgruppen und Gemeinde- bzw. Verbandsgemeindegrößenklassen jeweils zuzuordnenden Gebietskörperschaften beruhen können. Sofern in diesen Tabellen Veränderungsraten nachgewiesen werden, beziehen sich diese deshalb nicht auf die absoluten Zahlen, sondern auf die je Einwohner ermittelten Relativzahlen.

Maßgebend für die *Zuordnung der G emeinden zu den Gemeinde- un d Verban dsgemeindegrößenklassen* ist die Zahl der Einwohner am 31.12. des Vorjahres. Der Berechnung der *Pro-Kopf-Angaben* werden die gleichen Einwohnerzahlen zu Grunde gelegt wie der Zuordnung der Gemeinden nach Gemeinde- bzw. Verbandsgemeindegrößenklassen.

Regionalergebnisse

Die Ergebnisse für die kreisfreien Städte und Landkreise, Verbandsgemeinden und kreisangehörigen Gemeinden werden grundsätzlich nach dem systematischen Gemeindeverzeichnis aufgeführt, dem eine achtstellige Kennziffer zu Grunde liegt. Die achtstellige Kennziffer ist wie folgt aufgebaut: Die 1. Stelle gibt die statistische Region (ehemaliger Regierungsbezirk), die 2. und 3. Stelle den Kreis innerhalb der statistischen Region an. Mit der Reform und Neuorganisation der Landesverwaltung wurden zum 1. Januar 2000 die Bezirksregierungen aufgelöst (§ 5 des Verwaltungsorganisationsreformgesetzes vom 12.10.1999, GVBl. 1999, S. 325). Die Angleichung an die Regelungen in den übrigen Bundesländern ohne Regierungsbezirke, in denen an der 1. Stelle eine „Null" steht, würde für Rheinland-Pfalz eine komplette Neuvergabe der Schlüsselnummern bedeuten. Eine Entscheidung darüber ist noch nicht getroffen worden. Die Kennzeichnung der Verbandsgemeinde erfolgt in der 7. und 8. Stelle, da die Verbandsgemeinden eine in Rheinland-Pfalz besonders eingerichtete Verwaltungsebene darstellen und bundeseinheitlich nur mit einem sechsstelligen Gemeindeschlüssel gearbeitet wird, der für die Abgrenzung der Verbandsgemeinden keinen Raum lässt, sodass die Nummern, die für die Verbandsgemeinden innerhalb der Kreise festgelegt wurden, an den bundeseinheitlich sechsstelligen Schlüssel angehängt werden mussten. In der 4. bis 6. Stelle werden die Gemeinden innerhalb eines Kreises durchnummeriert.

In den Tabellen werden die kreisfreien Städte den Landkreisen und die verbandsfreien Gemeinden innerhalb der Landkreise den Verbandsgemeinden und ihren zugehörigen Ortsgemeinden vorangestellt. Bei dem Nachweis der verbandsfreien Gemeinden und der Ortsgemeinden wird die nummerische durch eine alphabetische Reihenfolge ersetzt, um die verbandsfreien Gemeinden innerhalb des Landkreises und die Ortsgemeinden innerhalb der Verbandsgemeinde schneller auffinden zu können. Dies ist allerdings nur dort von Bedeutung, wo durch die Bildung von neuen Gemeinden die ursprüngliche Übereinstimmung von nummerischer und alphabetischer Reihenfolge nicht mehr beibehalten werden konnte; in der Regel decken sich beide.

Während die Tabellen, die nur Ergebnisse in der Gliederung nach Kreisen (kreisfreie Städte und Landkreise) bringen, relativ leicht überschaubar sind, lassen sich in den Tabellen für die Verbandsgemeinden und ihre angehörigen Gemeinden die Einzelangaben für die gesuchte Verbandsgemeinde am einfachsten mithilfe des im Anhang abgedruckten alphabetischen Verzeichnisses der Verbandsgemeinden auffinden, in dem für jede Verbandsgemeinde die systematische Kennziffer aufgeführt ist.

Innerhalb der kreisangehörigen Städte nehmen die *großen krei sangehörigen Städte* nach § 6 GemO eine besondere Stellung ein. Sie werden daher in den Tabellen, in denen Ergebnisse für die Gemeinden und Gemeindeverbände in der Gliederung nach Verwaltungsbezirken (kreisfreie Städte und Landkreise) nachgewiesen werden, bei den Landkreisen besonders ausgegliedert. Darüber hinaus werden unter der Gesamtsumme für die Landkreise die Angaben für die großen kreisangehörigen Städte als Darunter-Position in einer Summe zusammengefasst, um für einen Vergleich der großen kreisangehörigen Städte mit den anderen Gebietskörperschaftsgruppen entsprechende Bezugsgrößen zur Verfügung zu stellen.

Gebietskörperschaftsgruppen und Gemeinde- bzw. Verbandsgemeindegrößenklassen

Die Gliederung nach Gebietskörperschaftsgruppen und Gemeinde- bzw. Verbandsgemeindegrößenklassen sieht bundeseinheitlich eine getrennte Darstellung der kreisfreien Städte und der kreisangehörigen Gemeinden nach Gemeindegrößenklassen vor, da die Verwaltungen der kreisfreien Städte zugleich die Funktion einer Kreisverwaltung wahrnehmen und die Ergebnisse

Städte deshalb nicht ohne weiteres mit den in einer entsprechenden Gliederung nachgewiesenen Ergebnissen für die kreisangehörigen Gemeinden vergleichbar sind. Nachdem in Rheinland-Pfalz im Rahmen der Verwaltungsreform die Institution der Verbandsgemeinde eingeführt worden ist und die Verbandsgemeinden einen erheblichen Teil der Funktionen übernommen haben, die bisher von den ihnen angeschlossenen Ortsgemeinden ausgeübt wurden, muss auch auf dieser Verwaltungsebene im Interesse einer größeren Homogenität der Ergebnisse zwischen den Verbandsgemeinden und den ihnen angeschlossenen Ortsgemeinden einerseits und den verbandsfreien kreisangehörigen Gemeinden andererseits unterschieden werden. Die Gliederung nach Gebietskörperschaftsgruppen und Gemeindegrößenklassen wurde deshalb - beginnend jeweils mit den Ergebnissen für das Jahr 1975 - auf ein neues Schema umgestellt. Nach Verbandsgemeindegrößenklassen nachgewiesen werden dabei die Verbandsgemeinden selbst und die für die Verbandsgemeinden und ihre Ortsgemeinden zusammengefassten Angaben, die mit den entsprechend gegliederten Ergebnissen für die verbandsfreien Gemeinden vergleichbar sind.

Auf- und Ausgliederungen

Die vollständige Aufgliederung einer Gesamtgröße wird durch den Hinweis *„davon",* die teilweise Ausgliederung einzelner Positionen durch den Hinweis *„darunter"* kenntlich gemacht. Auf die besonderen Hinweise „davon" und „darunter" wird im allgemeinen dann verzichtet, wenn aus dem Aufbau der Tabelle und den Bezeichnungen im Tabellenkopf und in der Tabellenvorspalte eindeutig hervorgeht, dass es sich im vorliegenden Fall um Auf- bzw. Ausgliederungen handelt.

Auf- und Abrundungen

Im Allgemeinen werden die Einzelangaben, Zwischen- und Endsummen unabhängig voneinander auf die kleinste in der jeweiligen Tabelle zur Darstellung kommende Einheit auf- bzw. abgerundet. Dadurch kann die Summe der Einzelpositionen geringfügig von dem nachgewiesenen Gesamtergebnis abweichen.

Nachweis der Gebietskörperschaftsgruppen und Gemeindegrößenklassen/ Verbandsgemeindegrößenklassen
Kreisfreie Städte
100 000 - 200 000
50 000 - 100 000
20 000 - 50 000
Kreisangehörige Gemeinden, Verbandsgemeinden, Landkreise
verbandsfreie Gemeinden
50 000 - 100 000
20 000 - 50 000
10 000 - 20 000
5 000 - 10 000
Verbandsgemeinden und deren Ortsgemeinden
20 000 - 50 000
10 000 - 20 000
5 000 - 10 000
Ortsgemeinden
10 000 - 20 000
5 000 - 10 000
3 000 - 5 000
1 000 - 3 000
unter - 1 000
Verbandsgemeinden
20 000 - 50 000
10 000 - 20 000
5 000 - 10 000
Landkreise
Bezirksverband Pfalz

10 Vollzeitbeschäftigtes Personal des Landes, der Gemeinden, Gemeindeverbände und kommunalen Zweckverbände 2001 bis 2007 nach Gebietskörperschaftsgruppen, Aufgabengebieten/-bereichen und Dienstverhältnissen

Gebietskörperschaftsgruppe Aufgabengebiet/-bereich Dienstverhältnis	2001	2002	2003	2004	2005	2006	2007
			Anzahl				
Insgesamt							
Land, Gemeinden, Gemeindeverbände und kommunale Zweckverbände	110 231	110 485	111 166	109 609	105 950	105 609	102 854
Beamte und Richter	57 087	57 251	58 465	58 349	57 787	57 595	56 336
Arbeitnehmer	53 144	53 234	52 701	51 260	48 163	48 014	46 518
Land	67 590	68 674	69 922	69 367	66 934	66 820	63 977
Beamte und Richter	48 889	49 117	50 448	50 457	49 999	49 891	48 699
Arbeitnehmer	18 701	19 557	19 474	18 910	16 935	16 929	15 278
Gemeinden, Gemeindeverbände und kommunale Zweckverbände	42 641	41 811	41 244	40 242	39 016	38 789	38 877
Beamte	8 198	8 134	8 017	7 892	7 788	7 704	7 637
Arbeitnehmer	34 443	33 677	33 227	32 350	31 228	31 085	31 240
Verwaltung							
Land, Gemeinden, Gemeindeverbände und kommunale Zweckverbände	104 404	104 978	105 926	104 438	100 858	100 970	98 228
Beamte und Richter	55 840	56 019	57 270	57 216	56 667	56 686	55 469
Arbeitnehmer	48 564	48 959	48 656	47 222	44 191	44 284	42 759
Land	64 463	65 712	67 097	66 609	64 190	64 414	61 623
Beamte und Richter	47 782	48 026	49 383	49 442	48 997	49 095	47 945
Arbeitnehmer	16 681	17 686	17 714	17 167	15 193	15 319	13 678
Gemeinden, Gemeindeverbände und kommunale Zweckverbände	39 941	39 266	38 829	37 829	36 668	36 556	36 605
Beamte	8 058	7 993	7 887	7 774	7 670	7 591	7 524
Arbeitnehmer	31 883	31 273	30 942	30 055	28 998	28 965	29 081
Wirtschaftsunternehmen [1]							
Land, Gemeinden, Gemeindeverbände und kommunale Zweckverbände	5 827	5 507	5 240	5 171	5 092	4 639	4 626
Beamte und Richter	1 247	1 232	1 195	1 133	1 120	909	867
Arbeitnehmer	4 580	4 275	4 045	4 038	3 972	3 730	3 759
Land	3 127	2 962	2 825	2 758	2 744	2 406	2 354
Beamte und Richter	1 107	1 091	1 065	1 015	1 002	796	754
Arbeitnehmer	2 020	1 871	1 760	1 743	1 742	1 610	1 600
Gemeinden, Gemeindeverbände und kommunale Zweckverbände	2 700	2 545	2 415	2 413	2 348	2 233	2 272
Beamte	140	141	130	118	118	113	113
Arbeitnehmer	2 560	2 404	2 285	2 295	2 230	2 120	2 159
			Anzahl je 10 000 Einwohner				
Insgesamt							
Land, Gemeinden, Gemeindeverbände und kommunale Zweckverbände	273,2	272,9	274,0	270,1	260,9	260,2	253,8
Land	167,5	169,6	172,3	170,9	164,8	164,6	157,9
Gemeinden, Gemeindeverbände und kommunale Zweckverbände	105,7	103,3	101,6	99,2	96,1	95,6	95,9
Verwaltung							
Land, Gemeinden, Gemeindeverbände und kommunale Zweckverbände	258,8	259,3	261,0	257,3	248,4	248,8	242,4
Land	159,8	162,3	165,4	164,1	158,1	158,7	152,0
Gemeinden, Gemeindeverbände und kommunale Zweckverbände	99,0	97,0	95,7	93,2	90,3	90,1	90,3
Wirtschaftsunternehmen [1]							
Land, Gemeinden, Gemeindeverbände und kommunale Zweckverbände	14,4	13,6	12,9	12,7	12,5	11,4	11,4
Land	7,8	7,3	7,0	6,8	6,8	5,9	5,8
Gemeinden, Gemeindeverbände und kommunale Zweckverbände	6,7	6,3	6,0	5,9	5,8	5,5	5,6

1) Einschließlich allgemeines Grund- und Kapitalvermögen, Sondervermögen.

11 Beschäftigte öffentlich bestimmter Fonds, Einrichtungen, Betriebe und Unternehmen 2007 nach Dienstverhältnissen und Aufgabengebieten/-bereichen

Aufgabengebiet/-bereich	Vollzeitbeschäftigte		Teilzeitbeschäftigte [1]	
	Arbeitnehmer	dar. Frauen	Arbeitnehmer	dar. Frauen
In privater Rechtsform				
Allgemeine Dienste	345	86	98	77
Bildungswesen	455	190	85	70
Kultureinrichtungen (einschließlich Kulturverwaltung)	388	170	62	52
Soziale Sicherung	304	241	178	171
Gesundheit, Sport und Erholung	7 870	5 144	4 620	4 436
Krankenhäuser	7 393	4 925	4 385	4 222
Badeanstalten, Sportstätten	307	123	102	88
Wohnungswesen, Raumordnung und kommunale Gemeinschaftsdienste	290	98	77	64
Ortsentwässerung	24	1	1	1
Müllbeseitigung und -verwertung	69	20	11	8
Energie- und Wasserwirtschaft, Gewerbe, Dienstleistungen	186	92	105	73
Wirtschaftsunternehmen [2]	7 887	1 648	1 504	1 012
Versorgungsunternehmen	3 618	717	609	427
Elektrizitätsunternehmen	607	103	71	64
Gasunternehmen	190	39	42	31
Wasserunternehmen	81	11	14	10
kombinierte Versorgungsunternehmen	2 732	563	480	321
Verkehrsunternehmen	1 599	202	149	67
Hafen und Umschlag	32	5	13	8
Flughäfen und Luftverkehr	1 558	196	136	59
sonstige Verkehrsunternehmen	9	1	-	-
Sonstige Wirtschaftsunternehmen	1 931	476	563	386
Allgemeines Grund- und Kapitalvermögen, Sondervermögen	739	253	183	132
I n s g e s a m t	17 337	7 499	6 667	5 903
davon				
staatliche Unternehmen	43	14	9	7
kommunale Unternehmen	10 810	5 778	5 019	4 628
übrige öffentliche Unternehmen	6 484	1 707	1 639	1 268
darunter				
Personal in Ausbildung	1 471	933	-	-
In öffentlicher Rechtsform				
I n s g e s a m t	11 748	5 281	7 191	5 418

1) Einschließlich Beschäftigte in Altersteilzeit. - 2) Einschließlich allgemeines Grund- und Kapitalvermögen, Sondervermögen.

20 Personal des Landes 2001 bis 2007 nach Dienstverhältnissen, Laufbahngruppen, Beschäftigungsumfang und Geschlecht

Dienstverhältnis Laufbahngruppe	2001	2002	2003	2004	2005	2006	2007
Vollzeitbeschäftigtes Personal							
Beamte	47 970	48 214	49 578	49 614	49 172	49 083	47 929
höherer Dienst	12 255	12 150	12 719	12 807	12 212	12 302	11 560
gehobener Dienst	25 955	26 783	27 793	28 326	28 907	29 089	28 982
mittlerer Dienst	9 320	8 853	8 643	8 067	7 649	7 295	6 989
einfacher Dienst	440	428	423	414	404	397	398
Richter	919	903	870	843	827	808	770
Arbeitnehmer	18 701	19 557	19 474	18 910	16 935	16 929	15 278
I n s g e s a m t	67 590	68 674	69 922	69 367	66 934	66 820	63 977
darunter							
Frauen	20 328	21 433	22 669	23 213	23 021	23 596	23 155
Beamtinnen	13 218	13 789	15 080	15 771	16 458	16 933	16 953
höherer Dienst	2 497	2 612	3 037	3 244	3 325	3 513	3 554
gehobener Dienst	8 913	9 363	10 234	10 743	11 406	11 738	11 749
mittlerer Dienst	1 798	1 804	1 799	1 773	1 714	1 668	1 634
einfacher Dienst	10	10	10	11	13	14	16
Richterinnen	226	225	212	208	208	207	204
Arbeitnehmerinnen	6 884	7 419	7 377	7 234	6 355	6 456	5 998
Teilzeitbeschäftigte mit mindestens der Hälfte der regelmäßigen Wochenarbeitszeit [1)]							
Beamte	12 119	13 322	14 862	15 855	16 816	17 542	18 032
höherer Dienst	3 131	3 668	4 255	4 473	4 662	4 847	5 039
gehobener Dienst	7 994	8 593	9 423	10 104	10 799	11 243	11 476
mittlerer Dienst	978	1 045	1 155	1 251	1 330	1 424	1 488
einfacher Dienst	16	16	29	27	25	28	29
Richter	87	85	96	111	120	126	144
Arbeitnehmer	12 509	12 158	11 395	11 365	9 889	10 244	9 359
I n s g e s a m t	24 715	25 565	26 353	27 331	26 825	27 912	27 535
darunter							
Frauen	19 639	20 131	20 471	20 776	20 186	20 801	20 508
Beamtinnen	9 491	10 080	10 944	11 407	11 943	12 365	12 682
höherer Dienst	1 993	2 269	2 584	2 655	2 713	2 848	2 958
gehobener Dienst	6 682	6 959	7 443	7 815	8 262	8 489	8 664
mittlerer Dienst	813	849	912	933	964	1 025	1 057
einfacher Dienst	3	3	5	4	4	3	3
Richterinnen	79	78	83	95	96	98	105
Arbeitnehmerinnen	10 069	9 973	9 444	9 274	8 147	8 338	7 721
Teilzeitbeschäftigte mit weniger als der Hälfte der regelmäßigen Wochenarbeitszeit							
Beamte/Richter	297	441	520	716	961	1 105	1 211
Arbeitnehmer	1 558	1 668	1 961	1 872	1 828	1 984	1 797
I n s g e s a m t	1 855	2 109	2 481	2 588	2 789	3 089	3 008

1) Einschließlich Beschäftigte in Altersteilzeit.

21 Vollzeitbeschäftigtes Personal des Landes 2001 bis 2007 [1] nach Aufgabengebieten

Funktionsziffer	Aufgabengebiet	2001	2002	2003	2004	2005	2006	2007
0 - 7	**Verwaltung**	64 463	65 712	67 097	66 609	64 190	64 414	61 623
01	Politische Führung und zentrale Verwaltung	9 055	3 852	3 975	3 998	3 964	3 183	3 209
011	politische Führung	2 073	2 099	2 096	2 078	2 104	2 121	2 164
012	innere Verwaltung	1 328	1 478	1 457	1 519	1 476	656	622
014	statistischer Dienst	278	275	262	247	252	255	253
016,017	Finanzverwaltung	5 376	-	-	-	-	15	32
04, 05	Öffentliche Sicherheit und Ordnung, Rechtsschutz	17 473	17 717	17 725	17 581	17 584	17 630	17 782
04	öffentliche Sicherheit und Ordnung	10 347	10 576	10 622	10 561	10 664	10 753	10 895
042	Polizei	10 331	10 503	10 551	10 489	10 592	10 671	10 813
05	Rechtsschutz	7 126	7 141	7 103	7 020	6 920	6 877	6 887
052	ordentliche Gerichte und Staatsanwaltschaften	4 959	4 909	4 831	4 730	4 655	4 587	4 577
053	Verwaltungsgerichte	183	184	172	167	151	147	136
054	Arbeits- und Sozialgerichte	264	262	257	262	264	259	249
056	Justizvollzugsanstalten	1 687	1 752	1 812	1 829	1 818	1 853	1 895
06	Finanzverwaltung	-	5 664	5 658	5 569	5 466	5 310	5 216
061	Steuer- und Zollverwaltung, Vermögensverwaltung	-	5 212	5 203	5 101	5 007	4 921	4 840
062	Schuldenverwaltung und sonstige Finanzverwaltung	-	452	455	468	459	389	376
11, 12	Allgemeinbildende und berufliche Schulen	22 811	22 916	23 239	22 791	22 930	22 938	22 474
111	Unterrichtsverwaltung	32	7	14	28	32	171	176
112	Grundschulen	10 283	4 812	4 689	4 704	4 890	4 869	4 861
113	Hauptschulen	-	2 242	2 169	2 009	1 820	1 659	1 526
114	Kombinierte Grund- und Hauptschulen	-	1 260	1 116	1 100	1 038	912	855
115	Kombinierte Haupt- und Realschulen	-	1 005	1 332	1 410	1 503	1 904	1 789
116	Realschulen	2 332	2 616	2 666	2 593	2 601	2 165	2 100
117	Gymnasien, Kollegs	4 173	4 580	4 786	4 679	4 723	4 781	4 799
119	Gesamtschulen	1 393	714	790	788	806	866	840
124	Sonderschulen	-	2 090	2 155	2 084	2 075	2 104	2 084
127	Berufliche Schulen	3 874	3 538	3 466	3 344	3 384	3 444	3 382
129	Sonstige schulische Aufgaben	724	52	56	52	58	63	62
13	Hochschulen	5 985	6 225	6 583	6 315	3 883	3 928	1 596
131	Universitäten	4 523	4 675	5 057	4 756	2 362	2 391	565
133	Verwaltungsfachhochschulen	75	80	83	82	91	89	84
136	Fachhochschulen	1 375	1 452	1 424	1 460	1 415	1 431	943
139	Sonstige Hochschulaufgaben	12	18	19	17	15	17	4
15	Sonstiges Bildungswesen	143	600	1 369	2 191	2 400	2 638	2 750
16, 17	Wissenschaft, Forschung und Entwicklung außerhalb der Hochschulen	424	425	423	224	242	242	178
18	Kultureinrichtungen, einschließlich Kulturverwaltung	413	428	450	428	410	461	425
2	Soziale Sicherung	1 086	929	874	785	805	794	777
21	Verwaltung	647	636	602	605	625	612	611
212,213	Sozialamt, Jugendämter	-	-	-	-	-	-	-
214	Versorgungsämter	617	603	574	579	600	588	590
216	Wiedergutmachungsbehörden	30	33	28	26	25	24	21
23	Familien-, Sozial- und Jugendhilfe	283	293	272	180	180	182	166
235	Einrichtungen der Sozialhilfe	283	293	272	180	180	182	166
254	Arbeitsschutz	154	-	-	-	-	-	-
3	Gesundheit, Sport und Erholung	366	514	482	458	335	1 336	1 289
31	Einrichtungen und Maßnahmen des Gesundheitswesens	366	365	335	307	307	310	288
311	Gesundheitsbehörden	-	-	-	8	6	8	7
312	Krankenhäuser und Heilstätten	-	3	-	-	-	-	-
314	Maßnahmen des Gesundheitswesens	366	362	335	299	301	302	281
33	Umwelt und Naturschutz	-	149	147	151	28	1 026	1 001
331	Umwelt- und Naturschutzbehörden	-	149	147	151	28	1 026	1 001
4	Wohnungswesen, Städtebau, Raumordnung und kommunale Gemeinschaftsdienste	1 594	1 541	1 529	1 459	1 416	1 391	1 352
421	Kataster- und Vermessungsverwaltung	1 594	1 541	1 529	1 459	1 416	1 391	1 352
5	Ernährung, Landwirtschaft und Forsten	669	991	950	1 101	1 038	1 116	1 089
51	Verwaltung	650	621	597	1 101	1 038	1 116	1 071
511	Ernährung und Landwirtschaft	650	621	597	1 101	1 038	1 116	1 071
54	sonstige Bereiche	19	370	353	-	-	-	18
6	Energie- und Wasserwirtschaft, Gewerbe, Dienstleistungen	757	189	183	173	274	77	76
7	Verkehrs- und Nachrichtenwesen	3 687	3 721	3 657	3 536	3 443	3 370	3 279
711	Verwaltung für Straßen- und Brückenbau	1 266	3 721	3 657	3 536	3 443	3 370	3 279
72	Straßen	2 421	-	-	-	-	-	-
8	**Wirtschaftsunternehmen, Allgemeines Grund- und Kapitalvermögen, Sondervermögen**	3 127	2 962	2 825	2 758	2 744	2 406	2 354
81	Land- und forstwirtschaftliche Unternehmen	2 051	1 920	1 832	1 789	1 757	1 469	1 420
87	Allgemeines Grund- und Kapitalvermögen, Sondervermögen	1 076	1 042	993	969	987	937	934
0 - 8	Insgesamt	67 590	68 674	69 922	69 367	66 934	66 820	63 977

1) Ab 2002 Neufassung der Haushaltssystematik des Landes Rheinland-Pfalz.

22 Personal des Landes 2007 nach Beschäftigungsbereichen, Dienstverhältnissen und Laufbahngruppen

Dienstverhältnis Laufbahngruppe	Insgesamt			Behörden, Gerichte Einrichtungen [1]			Einrichtungen und Unternehmen [2]		
	insgesamt	dar. Frauen		zusammen	dar. Frauen		zusammen	dar. Frauen	
	Anzahl		%	Anzahl		%	Anzahl		%
Vollzeitbeschäftigtes Personal									
Beamte	47 929	16 953	35,4	46 647	16 824	36,1	1 282	129	10,1
höherer Dienst	11 560	3 554	30,7	11 391	3 533	31,0	169	21	12,4
gehobener Dienst	28 982	11 749	40,5	27 975	11 667	41,7	1 007	82	8,1
mittlerer Dienst	6 989	1 634	23,4	6 898	1 608	23,3	91	26	28,6
einfacher Dienst	398	16	4,0	383	16	4,2	15	-	-
Richter	770	204	26,5	770	204	26,5	-	-	-
Arbeitnehmer	15 278	5 998	39,3	10 572	5 494	52,0	4 706	504	10,7
E13 - E15Ü, AT-Angestellte	1 241	472	38,0	1 145	467	40,8	96	5	5,2
E 9 - E12	4 699	1 940	41,3	3 596	1 803	50,1	1 103	137	12,4
E 5 - E 8	6 352	2 573	40,5	3 910	2 341	59,9	2 442	232	9,5
E 1 - E 4	536	169	31,5	482	158	32,8	54	11	20,4
Sonstige [3]	841	93	11,1	71	17	23,9	770	76	9,9
in Ausbildung	1 609	751	46,7	1 368	708	51,8	241	43	17,8
I n s g e s a m t	63 977	23 155	36,2	57 989	22 522	38,8	5 988	633	10,6
davon									
auf Dauer	57 083	19 312	33,8	51 515	18 789	36,5	5 568	523	9,4
in Ausbildung	5 745	3 259	56,7	5 470	3 197	58,4	275	62	22,5
von begrenzter Dauer	1 149	584	50,8	1 004	536	53,4	145	48	33,1
AFG-Zeitkräfte	-	-	-	-	-	-	-	-	-
Teilzeitbeschäftigte mit mindestens der Hälfte der regelmäßigen Wochenarbeitszeit [4]									
Beamte	18 032	12 682	70,3	17 846	12 606	70,6	186	76	40,9
höherer Dienst	5 039	2 958	58,7	5 012	2 950	58,9	27	8	29,6
gehobener Dienst	11 476	8 664	75,5	11 339	8 615	76,0	137	49	35,8
mittlerer Dienst	1 488	1 057	71,0	1 469	1 039	70,7	19	18	94,7
einfacher Dienst	29	3	10,3	26	2	7,7	3	1	33,3
Richter	144	105	72,9	144	105	72,9	-	-	-
Arbeitnehmer	9 359	7 721	82,5	8 306	7 133	85,9	1 053	588	55,8
E13 - E15Ü, AT-Angestellte	836	557	66,6	802	553	69,0	34	4	11,8
E 9 - E12	3 030	2 301	75,9	2 710	2 197	81,1	320	104	32,5
E 5 - E 8	4 612	4 147	89,9	4 057	3 732	92,0	555	415	74,8
E 1 - E 4	762	679	89,1	708	635	89,7	54	44	81,5
Sonstige [3]	118	36	30,5	28	15	53,6	90	21	23,3
in Ausbildung	1	1	100,0	1	1	100,0	-	-	-
I n s g e s a m t	27 535	20 508	74,5	26 296	19 844	75,5	1 239	664	53,6
davon									
auf Dauer	26 684	19 843	74,4	25 465	19 196	75,4	1 219	647	53,1
in Ausbildung	1	1	100,0	1	1	100,0	-	-	-
von begrenzter Dauer	850	664	78,1	830	647	78,0	20	17	85,0
AFG-Zeitkräfte	-	-	-	-	-	-	-	-	-
Teilzeitbeschäftigte mit weniger als der Hälfte der regelmäßigen Wochenarbeitszeit									
Beamte/Richter	1 211	1 197	98,8	1 197	1 184	98,9	14	13	92,9
Arbeitnehmer	1 797	1 333	74,2	1 687	1 227	72,7	110	106	96,4
I n s g e s a m t	3 008	2 530	84,1	2 884	2 411	83,6	124	119	96,0
Errechnetes Vollzeitäquivalent aller Teilzeitbeschäftigten									
Beamte	10 878,2	7 982,6	73,4	10 770,2	7 934,5	73,7	108,1	48,1	44,5
Richter	75,2	55,7	74,1	75,2	55,7	74,1	-	-	-
Arbeitnehmer	6 050,7	4 968,6	82,1	5 449,9	4 611,9	84,6	600,9	356,7	59,4
I n s g e s a m t	17 004,1	13 006,8	76,5	16 295,2	12 602,0	77,3	708,9	404,8	57,1

1) Im Landeshaushalt brutto geführte Behörden, Gerichte und Einrichtungen. - 2) Aus dem Landeshaushalt ausgegliederte rechtlich unselbstständige Einrichtungen und Unternehmen. - 3) Ohne Zuordnung zum TV-L. - 4) Einschließlich Beschäftigte in Altersteilzeit.

23 Personal des Landes 2007 nach Dienstverhältnissen, Laufbahngruppen und Aufgabengebieten

Funktionsziffer	Aufgabengebiet	Vollzeitbeschäftigtes Personal						
		insgesamt	Beamte					Richter
			zusammen	höherer	gehobener	mittlerer	einfacher	
				Dienst				
0 - 7	**Verwaltung**	61 623	47 175	11 468	28 345	6 979	383	770
01	Politische Führung und zentrale Verwaltung	3 209	1 799	780	882	119	18	14
011	politische Führung	2 164	1 338	649	623	59	7	14
012	innere Verwaltung	622	379	96	219	53	11	-
014	statistischer Dienst	253	42	18	19	5	-	-
04, 05	Öffentliche Sicherheit und Ordnung, Rechtsschutz	17 782	14 074	571	9 651	3 608	244	756
04	öffentliche Sicherheit und Ordnung	10 895	9 811	211	8 757	843	-	-
042	Polizei	10 813	9 776	203	8 732	841	-	-
05	Rechtsschutz	6 887	4 263	360	894	2 765	244	756
052	ordentliche Gerichte und Staatsanwaltschaften	4 577	2 374	305	745	1 096	228	559
053	Verwaltungsgerichte	136	33	6	8	12	7	76
054	Arbeits- und Sozialgerichte	249	57	10	26	12	9	100
056	Justizvollzugsanstalten	1 895	1 794	39	112	1 643	-	-
06	Finanzverwaltung	5 216	4 518	149	2 028	2 229	112	-
061	Steuer- und Zollverwaltung, Vermögensverwaltung	4 840	4 324	139	1 965	2 125	95	-
062	Schuldenverwaltung und sonstige Finanzverwaltung	376	194	10	63	104	17	-
11, 12	Allgemeinbildende und berufliche Schulen	22 474	20 049	7 532	12 502	15	-	-
111	Unterrichtsverwaltung	176	162	77	70	15	-	-
112	Grundschulen	4 861	4 380	-	4 380	-	-	-
113	Hauptschulen	1 526	1 344	-	1 344	-	-	-
114	Kombinierte Grund- und Hauptschulen	855	746	-	746	-	-	-
115	Kombinierte Haupt- und Realschulen	1 789	1 599	-	1 599	-	-	-
116	Realschulen	2 100	1 996	-	1 996	-	-	-
117	Gymnasien, Kollegs	4 799	4 446	4 428	18	-	-	-
119	Gesamtschulen	840	758	406	352	-	-	-
124	Sonderschulen	2 084	1 501	1	1 500	-	-	-
127	Berufliche Schulen	3 382	3 096	2 607	489	-	-	-
129	Sonstige schulische Aufgaben	62	21	13	8	-	-	-
13	Hochschulen	1 596	764	689	64	8	3	-
131	Universitäten	565	242	212	27	3	-	-
133	Verwaltungsfachhochschulen	84	75	48	23	2	2	-
136	Fachhochschulen	943	447	429	14	3	1	-
139	Sonstige Hochschulaufgaben	4	-	-	-	-	-	-
15	Sonstiges Bildungswesen	2 750	2 684	1 034	1 648	1	1	-
16, 17	Wissenschaft, Forschung und Entwicklung außerhalb der Hochschulen	178	71	44	24	1	2	-
18	Kultureinrichtungen, einschließlich Kulturverwaltung	425	47	20	22	5	-	-
2	Soziale Sicherung	777	358	43	199	114	2	-
21	Verwaltung	611	356	43	198	113	2	-
212, 213	Sozialamt, Jugendämter	-	-	-	-	-	-	-
214	Versorgungsämter	590	353	41	198	112	2	-
216	Wiedergutmachungsbehörden	21	3	2	-	1	-	-
23	Familien-, Sozial- und Jugendhilfe	166	2	-	1	1	-	-
235	Einrichtungen der Sozialhilfe	166	2	-	1	1	-	-
3	Gesundheit, Sport und Erholung	1 289	652	266	320	65	1	-
31	Einrichtungen und Maßnahmen des Gesundheitswesens	288	79	58	18	3	-	-
312	Krankenhäuser und Heilstätten	-	-	-	-	-	-	-
314	Maßnahmen des Gesundheitswesens	281	74	57	15	2	-	-
33	Umwelt und Naturschutz	1 001	573	208	302	62	1	-
331	Umwelt- und Naturschutzbehörden	1 001	573	208	302	62	1	-
4	Wohnungswesen, Städtebau, Raumordnung und kommunale Gemeinschaftsdienste	1 352	982	80	309	593	-	-
421	Kataster- und Vermessungsverwaltung	1 352	982	80	309	593	-	-
5	Ernährung, Landwirtschaft und Forsten	1 089	595	171	306	118	-	-
51	Verwaltung	1 071	578	171	289	118	-	-
511	Ernährung und Landwirtschaft	1 071	578	171	289	118	-	-
54	sonstige Bereiche	18	17	-	17	-	-	-
6	Energie- und Wasserwirtschaft, Gewerbe, Dienstleistungen	76	53	2	28	23	-	-
7	Verkehrs- und Nachrichtenwesen	3 279	507	69	358	80	-	-
711	Verwaltung für Straßen- und Brückenbau	3 279	507	69	358	80	-	-
8	**Wirtschaftsunternehmen, Allgemeines Grund- und Kapitalvermögen, Sondervermögen**	2 354	754	92	637	10	15	-
81	Land- und forstwirtschaftliche Unternehmen	1 420	627	57	570	-	-	-
87	Allgemeines Grund- und Kapitalvermögen, Sondervermögen	934	127	35	67	10	15	-
0 - 8	I n s g e s a m t	63 977	47 929	11 560	28 982	6 989	398	770

23 Personal des Landes 2007 nach Dienstverhältnissen, Laufbahngruppen und Aufgabengebieten

Funktionsziffer	Aufgabengebiet	Vollzeitbeschäftigtes Personal					
		Arbeitnehmer					
		insgesamt	darunter				
			E13 - E15Ü, AT-Angestellte	E9 - E12	E5 - E8	E1 - E4	Sonstige [1]
0 - 7	**Verwaltung**	13 678	2 195	4 120	6 423	515	425
01	Politische Führung und zentrale Verwaltung	1 396	157	487	643	98	11
011	politische Führung	812	129	206	394	74	9
012	innere Verwaltung	243	7	79	132	23	2
014	statistischer Dienst	211	9	108	93	1	-
04, 05	Öffentliche Sicherheit und Ordnung, Rechtsschutz	2 952	1 030	394	1 375	146	7
04	öffentliche Sicherheit und Ordnung	1 084	7	339	667	64	7
042	Polizei	1 037	7	325	639	59	7
05	Rechtsschutz	1 868	1 023	55	708	82	-
052	ordentliche Gerichte und Staatsanwaltschaften	1 644	1 012	21	566	45	-
053	Verwaltungsgerichte	27	-	7	18	2	-
054	Arbeits- und Sozialgerichte	92	-	7	84	1	-
056	Justizvollzugsanstalten	101	11	19	37	34	-
06	Finanzverwaltung	698	9	225	431	33	-
061	Steuer- und Zollverwaltung, Vermögensverwaltung	516	9	111	364	32	-
062	Schuldenverwaltung und sonstige Finanzverwaltung	182	-	114	67	1	-
11, 12	Allgemeinbildende und berufliche Schulen	2 425	611	1 579	217	11	7
111	Unterrichtsverwaltung	14	2	7	5	-	-
112	Grundschulen	481	7	463	9	-	2
113	Hauptschulen	182	4	168	9	-	1
114	Kombinierte Grund- und Hauptschulen	109	2	105	2	-	-
115	Kombinierte Haupt- und Realschulen	190	63	119	8	-	-
116	Realschulen	104	80	20	4	-	-
117	Gymnasien, Kollegs	353	195	76	69	10	3
119	Gesamtschulen	82	56	19	7	-	-
124	Sonderschulen	583	72	439	72	-	-
127	Berufliche Schulen	286	125	149	11	-	1
129	Sonstige schulische Aufgaben	41	5	14	21	1	-
13	Hochschulen	832	174	313	264	23	58
131	Universitäten	323	131	48	112	9	23
133	Verwaltungsfachhochschulen	9	-	-	6	3	-
136	Fachhochschulen	496	40	265	145	11	35
139	Sonstige Hochschulaufgaben	4	3	-	1	-	-
15	Sonstiges Bildungswesen	66	17	6	38	5	-
16, 17	Wissenschaft, Forschung und Entwicklung außerhalb der Hochschulen	107	31	28	37	11	-
18	Kultureinrichtungen, einschließlich Kulturverwaltung	378	11	40	78	46	203
2	Soziale Sicherung	419	33	157	204	22	3
21	Verwaltung	255	30	76	138	11	-
212, 213	Sozialamt, Jugendämter	-	-	-	-	-	-
214	Versorgungsämter	237	30	64	133	10	-
216	Wiedergutmachungsbehörden	18	-	12	5	1	-
23	Familien-, Sozial- und Jugendhilfe	164	3	81	66	11	3
235	Einrichtungen der Sozialhilfe	164	3	81	66	11	3
3	Gesundheit, Sport und Erholung	637	60	218	328	26	5
31	Einrichtungen und Maßnahmen des Gesundheitswesens	209	19	54	120	16	-
312	Krankenhäuser und Heilstätten	-	-	-	-	-	-
314	Maßnahmen des Gesundheitswesens	207	19	53	119	16	-
33	Umwelt und Naturschutz	428	41	164	208	10	5
331	Umwelt- und Naturschutzbehörden	428	41	164	208	10	5
4	Wohnungswesen, Städtebau, Raumordnung und kommunale Gemeinschaftsdienste	370	-	49	298	23	-
421	Kataster- und Vermessungsverwaltung	370	-	49	298	23	-
5	Ernährung, Landwirtschaft und Forsten	494	24	160	235	28	47
51	Verwaltung	493	24	159	235	28	47
511	Ernährung und Landwirtschaft	493	24	159	235	28	47
54	sonstige Bereiche	1	-	1	-	-	-
6	Energie- und Wasserwirtschaft, Gewerbe, Dienstleistungen	23	-	4	19	-	-
7	Verkehrs- und Nachrichtenwesen	2 772	27	422	2 208	33	82
711	Verwaltung für Straßen- und Brückenbau	2 772	27	422	2 208	33	82
8	**Wirtschaftsunternehmen, Allgemeines Grund- und Kapitalvermögen, Sondervermögen**	1 600	57	591	260	21	671
81	Land- und forstwirtschaftliche Unternehmen	793	-	52	71	-	670
87	Allgemeines Grund- und Kapitalvermögen, Sondervermögen	807	57	539	189	21	1
0 - 8	I n s g e s a m t	15 278	2 252	4 711	6 683	536	1 096

1) Ohne Zuordnung zum TV-L.

23 Personal des Landes 2007 nach Dienstverhältnissen, Laufbahngruppen und Aufgabengebieten

Funktionsziffer	Aufgabengebiet	Teilzeitbeschäftigte mit mindestens der Hälfte[1] der regelmäßigen Wochenarbeitszeit			Teilzeitbeschäftigte mit weniger als der Hälfte der regelmäßigen Wochenarbeitszeit		
		insgesamt	darunter Beamte, Richter	darunter Arbeitnehmer	insgesamt	darunter Beamte, Richter	darunter Arbeitnehmer
0 - 7	**Verwaltung**	26 876	18 084	8 792	2 958	1 208	1 750
01	Politische Führung und zentrale Verwaltung	1 074	382	692	87	37	50
011	politische Führung	629	251	378	47	22	25
012	innere Verwaltung	276	106	170	22	14	8
014	statistischer Dienst	140	10	130	17	1	16
04, 05	Öffentliche Sicherheit und Ordnung, Rechtsschutz	2 941	1 300	1 641	181	91	90
04	öffentliche Sicherheit und Ordnung	1 130	466	664	125	78	47
042	Polizei	1 110	465	645	125	78	47
05	Rechtsschutz	1 811	834	977	56	13	43
052	ordentliche Gerichte und Staatsanwaltschaften	1 459	696	763	32	3	29
053	Verwaltungsgerichte	45	14	31	-	-	-
054	Arbeits- und Sozialgerichte	118	30	88	6	-	6
056	Justizvollzugsanstalten	181	91	90	18	10	8
06	Finanzverwaltung	2 381	1 465	916	208	156	52
061	Steuer- und Zollverwaltung, Vermögensverwaltung	2 195	1 416	779	191	151	40
062	Schuldenverwaltung und sonstige Finanzverwaltung	186	49	137	17	5	12
11, 12	Allgemeinbildende und berufliche Schulen	16 791	14 006	2 785	2 044	852	1 192
111	Unterrichtsverwaltung	53	47	6	6	5	1
112	Grundschulen	4 785	4 048	737	455	277	178
113	Hauptschulen	1 123	958	165	91	27	64
114	Kombinierte Grund- und Hauptschulen	758	656	102	73	32	41
115	Kombinierte Haupt- und Realschulen	1 152	960	192	136	45	91
116	Realschulen	1 679	1 497	182	170	97	73
117	Gymnasien, Kollegs	3 574	3 072	502	445	129	316
119	Gesamtschulen	592	491	101	75	23	52
124	Sonderschulen	1 375	777	598	192	82	110
127	Berufliche Schulen	1 670	1 493	177	398	134	264
129	Sonstige schulische Aufgaben	30	7	23	3	1	2
13	Hochschulen	636	25	611	161	1	160
131	Universitäten	294	7	287	87	1	86
133	Verwaltungsfachhochschulen	27	12	15	3	-	3
136	Fachhochschulen	304	6	298	69	-	69
139	Sonstige Hochschulaufgaben	11	-	11	2	-	2
15	Sonstiges Bildungswesen	279	143	136	9	1	8
16, 17	Wissenschaft, Forschung und Entwicklung außerhalb der Hochschulen	74	12	62	13	-	13
18	Kultureinrichtungen, einschließlich Kulturverwaltung	137	19	118	7	1	6
2	Soziale Sicherung	451	94	357	44	16	28
21	Verwaltung	292	93	199	24	16	8
212, 213	Sozialamt, Jugendämter	-	-	-	-	-	-
214	Versorgungsämter	272	93	179	24	16	8
216	Wiedergutmachungsbehörden	20	-	20	-	-	-
23	Familien-, Sozial- und Jugendhilfe	159	1	158	20	-	20
235	Einrichtungen der Sozialhilfe	159	1	158	20	-	20
3	Gesundheit, Sport und Erholung	594	158	436	36	9	27
31	Einrichtungen und Maßnahmen des Gesundheitswesens	200	16	184	10	2	8
312	Krankenhäuser und Heilstätten	-	-	-	-	-	-
314	Maßnahmen des Gesundheitswesens	198	15	183	10	2	8
33	Umwelt und Naturschutz	394	142	252	26	7	19
331	Umwelt- und Naturschutzbehörden	394	142	252	26	7	19
4	Wohnungswesen, Städtebau, Raumordnung und kommunale Gemeinschaftsdienste	432	225	207	39	22	17
421	Kataster- und Vermessungsverwaltung	432	225	207	39	22	17
5	Ernährung, Landwirtschaft und Forsten	494	159	335	52	11	41
51	Verwaltung	487	155	332	51	11	40
511	Ernährung und Landwirtschaft	487	155	332	51	11	40
54	sonstige Bereiche	7	4	3	1	-	1
6	Energie- und Wasserwirtschaft, Gewerbe, Dienstleistungen	9	4	5	1	-	1
7	Verkehrs- und Nachrichtenwesen	534	88	446	72	11	61
711	Verwaltung für Straßen- und Brückenbau	534	88	446	72	11	61
8	**Wirtschaftsunternehmen, Allgemeines Grund- und Kapitalvermögen, Sondervermögen**	659	92	567	50	3	47
81	Land- und forstwirtschaftliche Unternehmen	303	69	234	34	2	32
87	Allgemeines Grund- und Kapitalvermögen, Sondervermögen	356	23	333	16	1	15
0 - 8	I n s g e s a m t	27 535	18 176	9 359	3 008	1 211	1 797

1) Einschließlich Beschäftigte in Altersteilzeit.

24 Personal des Landes 2007 nach Dienstverhältnissen und Altersgruppen

Altersgruppe in Jahren	Vollzeitbeschäftigtes Personal				Teilzeitbeschäftigte mit mindestens der Hälfte der regelmäßigen Wochenarbeitszeit [1]		
	insgesamt	Beamte	Richter	Arbeitnehmer	insgesamt	Beamte und Richter	Arbeitnehmer
				Insgesamt (Anzahl)			
unter 20	636	256	-	380	12	1	11
20 bis unter 25	2 783	2 161	-	622	114	17	97
25 bis unter 30	6 679	4 635	12	2 032	738	171	567
30 bis unter 35	7 056	5 748	39	1 269	1 404	951	453
35 bis unter 40	7 644	5 897	61	1 686	2 557	1 796	761
40 bis unter 45	7 531	5 365	117	2 049	2 794	1 506	1 288
45 bis unter 50	9 383	6 831	154	2 398	3 680	2 015	1 665
50 bis unter 55	11 525	8 827	145	2 553	3 976	2 307	1 669
55 bis unter 60	8 081	6 222	153	1 706	7 320	5 405	1 915
60 und mehr	2 659	1 987	89	583	4 940	4 007	933
Insgesamt	63 977	47 929	770	15 278	27 535	18 176	9 359
				Anteil der Altersgruppen in %			
unter 20	1,0	0,5	-	2,5	0,0	0,0	0,1
20 bis unter 25	4,4	4,5	-	4,1	0,4	0,1	1,0
25 bis unter 30	10,4	9,7	1,6	13,3	2,7	0,9	6,1
30 bis unter 35	11,0	12,0	5,1	8,3	5,1	5,2	4,8
35 bis unter 40	11,9	12,3	7,9	11,0	9,3	9,9	8,1
40 bis unter 45	11,8	11,2	15,2	13,4	10,1	8,3	13,8
45 bis unter 50	14,7	14,3	20,0	15,7	13,4	11,1	17,8
50 bis unter 55	18,0	18,4	18,8	16,7	14,4	12,7	17,8
55 bis unter 60	12,6	13,0	19,9	11,2	26,6	29,7	20,5
60 und mehr	4,2	4,1	11,6	3,8	17,9	22,0	10,0
Insgesamt	100,0	100,0	100,0	100,0	100,0	100,0	100,0
				Männer (Anzahl)			
unter 20	359	111	-	248	6	1	5
20 bis unter 25	1 185	879	-	306	19	3	16
25 bis unter 30	2 500	1 543	4	953	143	24	119
30 bis unter 35	3 408	2 553	21	834	193	74	119
35 bis unter 40	4 947	3 707	41	1 199	284	159	125
40 bis unter 45	5 498	4 043	70	1 385	278	175	103
45 bis unter 50	6 799	5 205	113	1 481	342	227	115
50 bis unter 55	7 982	6 413	113	1 456	319	215	104
55 bis unter 60	6 012	4 864	129	1 019	2 754	2 248	506
60 und mehr	2 132	1 658	75	399	2 689	2 263	426
Insgesamt	40 822	30 976	566	9 280	7 027	5 389	1 638
				Frauen (Anzahl)			
unter 20	277	145	-	132	6	-	6
20 bis unter 25	1 598	1 282	-	316	95	14	81
25 bis unter 30	4 179	3 092	8	1 079	595	147	448
30 bis unter 35	3 648	3 195	18	435	1 211	877	334
35 bis unter 40	2 697	2 190	20	487	2 273	1 637	636
40 bis unter 45	2 033	1 322	47	664	2 516	1 331	1 185
45 bis unter 50	2 584	1 626	41	917	3 338	1 788	1 550
50 bis unter 55	3 543	2 414	32	1 097	3 657	2 092	1 565
55 bis unter 60	2 069	1 358	24	687	4 566	3 157	1 409
60 und mehr	527	329	14	184	2 251	1 744	507
Insgesamt	23 155	16 953	204	5 998	20 508	12 787	7 721

1) Einschließlich Beschäftigte in Altersteilzeit.

25 Personal des Landes im Ausbildungsverhältnis 2007 nach Dienstverhältnissen, Laufbahngruppen, Geschlecht und Aufgabengebieten

1. Nach Dienstverhältnissen und Geschlecht

Aufgabengebiet	Beamte		Arbeitnehmer [1)]	
	insgesamt	dar. Frauen	insgesamt	dar. Frauen
	Anzahl	%	Anzahl	%
Verwaltung	4 128	60,6	1 468	49,0
Politische Führung und zentrale Verwaltung	49	65,3	66	54,5
Innere Verwaltung	45	62,2	12	75,0
Finanzverwaltung	494	59,1	-	-
Öffentliche Sicherheit und Ordnung, Rechtsschutz	1 186	38,0	1 044	50,6
Rechtsschutz	283	48,4	1 015	50,6
Schulen einschließlich Lehreraus-/fortbildung	2 273	73,4	24	75,0
Hochschulen	2	50,0	38	50,0
Universitäten	-	-	8	75,0
Soziale Sicherung	32	65,6	26	73,1
Gesundheit, Sport und Erholung	30	20,0	46	73,9
Wohnungswesen und Raumordnung	20	40,0	26	46,2
Kataster- und Vermessungsverwaltung	20	40,0	26	46,2
Wirtschaftsförderung	11	45,5	74	31,1
Ernährung, Landwirtschaft und Forsten	11	45,5	73	30,1
Verkehrs- und Nachrichtenwesen	26	50,0	91	8,8
Wirtschaftsunternehmen, Allgemeines Grund- und Kapitalvermögen, Sondervermögen	8	75,0	142	22,5
I n s g e s a m t	4 136	60,6	1 610	46,7

2. Beamte nach Laufbahngruppen und Geschlecht

Aufgabengebiet	Höherer Dienst		Gehobener Dienst		Mittlerer Dienst	
	insgesamt	dar. Frauen	insgesamt	dar. Frauen	insgesamt	dar. Frauen
	Anzahl	%	Anzahl	%	Anzahl	%
Verwaltung	873	59,9	2 827	62,8	427	47,8
Politische Führung und zentrale Verwaltung	-	-	36	69,4	13	53,8
Innere Verwaltung	-	-	32	65,6	13	53,8
Finanzverwaltung	-	-	318	59,4	176	58,5
Öffentliche Sicherheit und Ordnung, Rechtsschutz	2	50,0	977	38,0	206	38,3
Rechtsschutz	1	100,0	75	76,0	206	38,3
Schulen einschließlich Lehreraus-/fortbildung	840	61,1	1 433	80,7	-	-
Hochschulen	-	-	2	50,0	-	-
Universitäten	-	-	-	-	-	-
Soziale Sicherung	-	-	19	78,9	13	46,2
Gesundheit, Sport und Erholung	16	18,8	13	23,1	1	-
Wohnungswesen und Raumordnung	10	40,0	-	-	10	40,0
Kataster- und Vermessungsverwaltung	10	40,0	-	-	10	40,0
Wirtschaftsförderung	4	50,0	5	20,0	2	100,0
Ernährung, Landwirtschaft und Forsten	4	50,0	5	20,0	2	100,0
Verkehrs- und Nachrichtenwesen	-	-	20	50,0	6	50,0
Wirtschaftsunternehmen, Allgemeines Grund- und Kapitalvermögen, Sondervermögen	6	66,7	2	100,0	-	-
I n s g e s a m t	879	60,0	2 829	62,8	427	47,8

1) Ohne das in Ausbildung befindliche Personal, das eine Angestelltenvergütung erhält.

30 Vollzeitbeschäftigtes Personal der Gemeinden und Gemeindeverbände 2001 bis 2007 nach Gebietskörperschaftsgruppen und Gemeindegrößenklassen

Gebietskörperschaftsgruppe Gemeindegrößenklasse/ Verbandsgemeindegrößenklasse nach der Zahl der Einwohner	2001	2002	2003	2004	2005	2006	2007
			Anzahl				
Kreisfreie Städte	15 006	15 111	14 801	14 496	13 666	13 360	13 310
100 000 - 200 000	7 735	9 165	9 155	8 859	8 031	6 642	7 813
50 000 - 100 000	4 356	3 051	3 518	3 562	3 558	4 670	3 472
20 000 - 50 000	2 915	2 895	2 128	2 075	2 077	2 048	2 025
Kreisangehörige Gemeinden, Verbandsgemeinden, Landkreise	25 516	24 674	24 392	23 765	23 401	23 459	23 559
verbandsfreie Gemeinden	5 170	4 924	4 855	4 746	4 628	4 599	4 569
50 000 - 100 000	502	391	377	360	340	326	314
20 000 - 50 000	1 888	1 859	1 824	1 856	1 806	1 819	1 817
10 000 - 20 000	2 313	2 243	2 237	2 130	2 091	2 063	2 030
5 000 - 10 000	467	431	417	400	391	391	408
Verbandsgemeinden und deren Ortsgemeinden	14 324	13 836	13 683	13 468	13 115	13 052	13 064
20 000 - 50 000	3 755	3 702	3 725	3 610	3 535	3 564	3 552
10 000 - 20 000	8 473	8 112	7 971	7 874	7 654	7 571	7 610
5 000 - 10 000	2 096	2 022	1 987	1 984	1 926	1 917	1 902
Ortsgemeinden	4 960	4 661	4 658	4 533	4 365	4 261	4 284
10 000 - 20 000	224	216	228	212	200	181	204
5 000 - 10 000	1 372	1 321	1 283	1 245	1 241	1 219	1 247
3 000 - 5 000	694	657	702	704	672	641	646
1 000 - 3 000	1 696	1 639	1 615	1 563	1 500	1 483	1 466
unter 1 000	974	828	830	809	752	737	721
Verbandsgemeinden	9 364	9 175	9 025	8 935	8 750	8 791	8 780
20 000 - 50 000	2 311	2 334	2 335	2 257	2 253	2 286	2 281
10 000 - 20 000	5 575	5 391	5 295	5 270	5 103	5 110	5 116
5 000 - 10 000	1 478	1 450	1 395	1 408	1 394	1 395	1 383
Landkreise	6 022	5 914	5 854	5 551	5 658	5 808	5 926
Bezirksverband Pfalz	742	710	733	689	686	743	765
I n s g e s a m t	41 264	40 495	39 926	38 950	37 753	37 562	37 634
			Anzahl je 10 000 Einwohner				
Kreisfreie Städte	149,1	149,7	146,5	143,7	135,3	131,5	130,4
100 000 - 200 000	170,7	165,0	164,5	159,3	144,3	143,1	137,2
50 000 - 100 000	130,6	130,3	123,6	125,3	125,0	121,6	122,1
20 000 - 50 000	132,7	131,9	125,7	123,1	123,3	122,2	121,1
Kreisangehörige Gemeinden, Verbandsgemeinden, Landkreise	84,3	81,2	80,0	77,9	76,7	77,1	77,7
verbandsfreie Gemeinden	79,9	75,8	74,7	73,0	71,2	70,9	70,7
50 000 - 100 000	74,9	58,3	56,3	53,8	50,9	49,3	47,8
20 000 - 50 000	84,5	82,9	81,3	82,7	80,4	81,3	81,3
10 000 - 20 000	80,3	77,6	77,3	73,5	72,1	71,2	72,7
5 000 - 10 000	67,9	62,5	60,3	58,0	56,8	57,0	52,1
Verbandsgemeinden und deren Ortsgemeinden	60,2	57,9	57,1	56,1	54,6	54,5	54,8
20 000 - 50 000	58,3	55,5	55,6	55,4	54,1	54,6	54,4
10 000 - 20 000	60,3	58,4	57,2	56,1	54,5	54,1	54,7
5 000 - 10 000	63,1	60,7	59,6	57,8	56,1	56,0	55,8
Ortsgemeinden	20,8	19,5	19,4	18,9	18,2	17,8	18,0
10 000 - 20 000	31,2	29,9	31,5	29,3	27,6	24,9	28,0
5 000 - 10 000	27,0	25,6	25,6	24,8	24,7	24,6	25,0
3 000 - 5 000	23,6	22,6	22,2	22,0	20,8	19,7	20,4
1 000 - 3 000	20,6	19,7	19,4	18,8	18,2	18,0	17,9
unter 1 000	14,2	12,2	12,3	12,0	11,1	10,9	10,6
Verbandsgemeinden	39,3	38,4	37,6	37,2	36,4	36,7	36,8
20 000 - 50 000	35,9	35,0	34,8	34,6	34,5	35,0	35,0
10 000 - 20 000	39,7	38,8	38,0	37,5	36,3	36,5	36,7
5 000 - 10 000	44,5	43,5	41,8	41,0	40,6	40,7	40,6
Landkreise	19,9	19,5	19,2	18,2	18,5	19,1	19,5
Bezirksverband Pfalz	5,2	5,0	5,1	4,8	4,8	5,2	5,4
I n s g e s a m t	102,3	100,0	98,4	96,0	93,0	92,5	92,9

31 Personal der Gemeinden und Gemeindeverbände 2005 bis 2007 nach Beschäftigungsbereichen, Dienstverhältnissen, Laufbahngruppen, Geschlecht und Beschäftigungsumfang

Dienstverhältnis	Insgesamt			Ämter und Einrichtungen [1]		
Laufbahngruppe	2005	2006	2007	2005	2006	2007
Vollzeitbeschäftigtes Personal						
Beamte	7 751	7 669	7 605	7 522	7 443	7 377
höherer Dienst	825	847	871	797	815	839
gehobener Dienst	4 691	4 590	4 532	4 527	4 437	4 373
mittlerer Dienst	2 229	2 226	2 196	2 192	2 185	2 159
einfacher Dienst	6	6	6	6	6	6
Arbeitnehmer	30 002	29 893	30 029	24 244	23 842	23 989
I n s g e s a m t	37 753	37 562	37 634	31 766	31 285	31 366
darunter						
Frauen	13 513	13 407	13 552	12 511	12 389	12 524
Beamtinnen	1 622	1 607	1 636	1 598	1 580	1 609
höherer Dienst	98	95	107	98	95	107
gehobener Dienst	1 048	1 043	1 069	1 036	1 029	1 054
mittlerer Dienst	474	467	458	462	454	446
einfacher Dienst	2	2	2	2	2	2
Arbeitnehmerinnen	11 891	11 800	11 916	10 913	10 809	10 915
Teilzeitbeschäftigte mit mindestens der Hälfte der regelmäßigen Wochenarbeitszeit [2]						
Beamte	1 409	1 484	1 555	1 375	1 442	1 508
höherer Dienst	87	90	91	84	86	86
gehobener Dienst	988	1 044	1 092	963	1 013	1 058
mittlerer Dienst	330	347	370	324	340	362
einfacher Dienst	4	3	2	4	3	2
Arbeitnehmer	15 804	16 292	16 714	14 570	14 996	15 347
I n s g e s a m t	17 213	17 776	18 269	15 945	16 438	16 855
darunter						
Frauen	15 126	15 558	15 908	14 142	14 547	14 860
Beamtinnen	924	974	1 011	906	949	987
höherer Dienst	28	29	26	28	28	25
gehobener Dienst	626	657	687	613	640	671
mittlerer Dienst	268	287	297	263	280	290
einfacher Dienst	2	1	1	2	1	1
Arbeitnehmerinnen	14 202	14 584	14 897	13 236	13 598	13 873
Teilzeitbeschäftigte mit weniger als der Hälfte der regelmäßigen Wochenarbeitszeit						
Beamte	111	123	132	108	121	129
Arbeitnehmer	4 905	5 077	5 032	4 730	4 888	4 842
I n s g e s a m t	5 016	5 200	5 164	4 838	5 009	4 971

1) Im Gemeindehaushalt brutto geführte Ämter und Einrichtungen. - 2) Einschließlich Beschäftigte in Altersteilzeit.

31 Personal der Gemeinden und Gemeindeverbände 2005 bis 2007 nach Beschäftigungsbereichen, Dienstverhältnissen, Laufbahngruppen, Geschlecht und Beschäftigungsumfang

Dienstverhältnis	Krankenanstalten			Einrichtungen und Unternehmen [1]		
Laufbahngruppe	2005	2006	2007	2005	2006	2007
Vollzeitbeschäftigtes Personal						
Beamte	-	-	-	229	226	228
höherer Dienst	-	-	-	28	32	32
gehobener Dienst	-	-	-	164	153	159
mittlerer Dienst	-	-	-	37	41	37
einfacher Dienst	-	-	-	-	-	-
Arbeitnehmer	438	445	442	5 320	5 606	5 598
I n s g e s a m t	438	445	442	5 549	5 832	5 826
darunter						
Frauen	306	307	307	696	711	721
Beamtinnen	-	-	-	24	27	27
höherer Dienst	-	-	-	-	-	-
gehobener Dienst	-	-	-	12	14	15
mittlerer Dienst	-	-	-	12	13	12
einfacher Dienst	-	-	-	-	-	-
Arbeitnehmerinnen	306	307	307	672	684	694
Teilzeitbeschäftigte mit mindestens der Hälfte der regelmäßigen Wochenarbeitszeit [2]						
Beamte	1	1	1	33	41	46
höherer Dienst	-	-	-	3	4	5
gehobener Dienst	1	1	1	24	30	33
mittlerer Dienst	-	-	-	6	7	8
einfacher Dienst	-	-	-	-	-	-
Arbeitnehmer	281	297	304	953	999	1 063
I n s g e s a m t	282	298	305	986	1 040	1 109
darunter						
Frauen	267	278	287	717	733	761
Beamtinnen	1	1	1	17	24	23
höherer Dienst	-	-	-	-	1	1
gehobener Dienst	1	1	1	12	16	15
mittlerer Dienst	-	-	-	5	7	7
einfacher Dienst	-	-	-	-	-	-
Arbeitnehmerinnen	266	277	286	700	709	738
Teilzeitbeschäftigte mit weniger als der Hälfte der regelmäßigen Wochenarbeitszeit						
Beamte	-	-	-	3	2	3
Arbeitnehmer	53	56	52	122	133	138
I n s g e s a m t	53	56	52	125	135	141

1) Aus dem Gemeindehaushalt ausgegliederte rechtlich unselbstständige Einrichtungen und Unternehmen.
2) Einschließlich Beschäftigte in Altersteilzeit.

Vollzeitbeschäftigtes Personal der Gemeinden und Gemeindeverbände 2007 nach Aufgabenbereichen

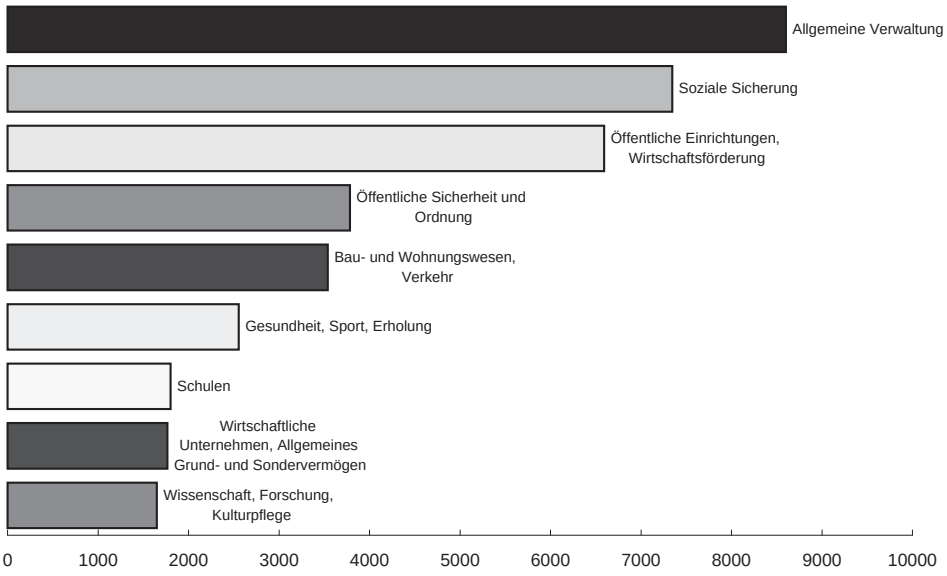

Vollzeitbeschäftigtes Personal der Gemeinden und Gemeindeverbände 2007 nach Dienstverhältnissen und Gebietskörperschaften

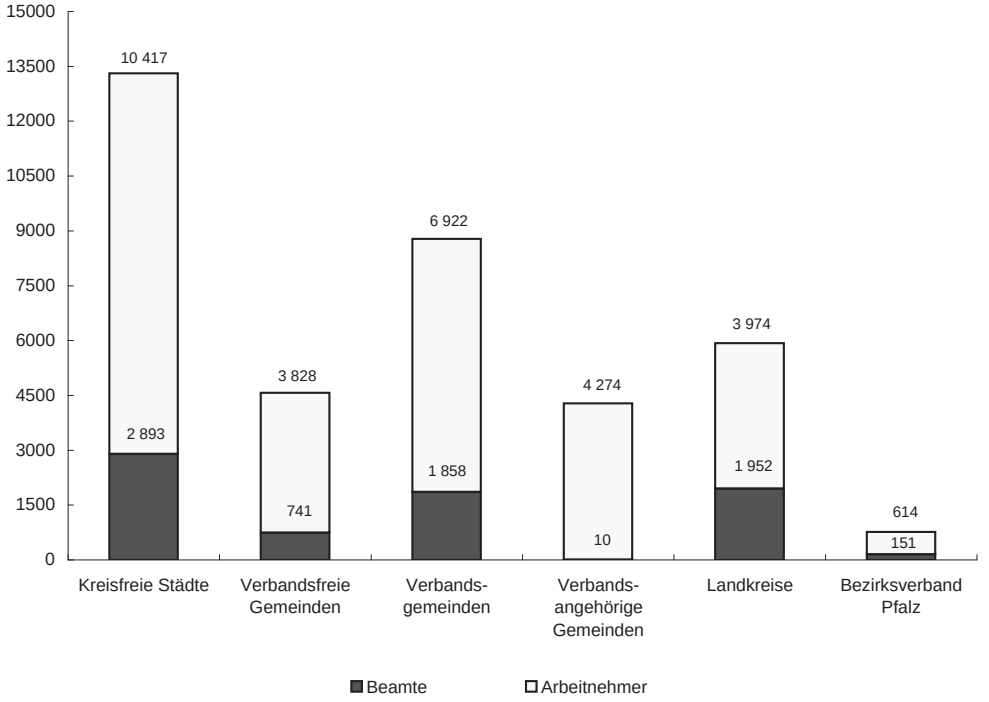

32 Personal der Gemeinden und Gemeindeverbände 2007 nach Beschäftigungsbereichen, Dienstverhältnissen und Laufbahngruppen

Dienstverhältnis Laufbahngruppe	Insgesamt		Ämter und Einrichtungen [1]		Krankenanstalten		Einrichtungen und Unternehmen [2]	
	insgesamt	dar. Frauen	zusammen	dar. Frauen	zusammen	dar. Frauen	zusammen	dar. Frauen
Vollzeitbeschäftigtes Personal								
Beamte	7 605	1 636	7 377	1 609	-	-	228	27
höherer Dienst	871	107	839	107	-	-	32	-
gehobener Dienst	4 532	1 069	4 373	1 054	-	-	159	15
mittlerer Dienst	2 196	458	2 159	446	-	-	37	12
einfacher Dienst	6	2	6	2	-	-	-	-
Arbeitnehmer	30 029	11 916	23 989	10 915	442	307	5 598	694
E13 - E15Ü, AT-Angestellte	502	127	354	92	82	30	66	5
E 9 - E12	7 155	2 766	6 071	2 541	94	65	990	160
E 5 - E 8	15 795	6 860	12 545	6 316	190	151	3 060	393
E 1 - E 4	3 458	611	2 213	519	22	18	1 223	74
Sonstige [3]	1 439	539	1 415	525	6	4	18	10
in Ausbildung	1 680	1 013	1 391	922	48	39	241	52
I n s g e s a m t	37 634	13 552	31 366	12 524	442	307	5 826	721
davon								
auf Dauer	32 901	10 942	27 216	10 078	369	252	5 316	612
in Ausbildung	2 082	1 246	1 793	1 155	48	39	241	52
von begrenzter Dauer	2 564	1 320	2 271	1 247	25	16	268	57
AFG-Zeitkräfte	87	44	86	44	-	-	1	-
Teilzeitbeschäftigte mit mindestens der Hälfte der regelmäßigen Wochenarbeitszeit [4]								
Beamte	1 555	1 011	1 508	987	1	1	46	23
höherer Dienst	91	26	86	25	-	-	5	1
gehobener Dienst	1 092	687	1 058	671	1	1	33	15
mittlerer Dienst	370	297	362	290	-	-	8	7
einfacher Dienst	2	1	2	1	-	-	-	-
Arbeitnehmer	16 714	14 897	15 347	13 873	304	286	1 063	738
E13 - E15Ü, AT-Angestellte	164	101	127	81	26	20	11	-
E 9 - E12	2 404	1 774	2 181	1 640	41	37	182	97
E 5 - E 8	10 291	9 541	9 472	8 912	202	196	617	433
E 1 - E 4	3 721	3 396	3 434	3 155	34	33	253	208
Sonstige [3]	134	85	133	85	1	-	-	-
in Ausbildung	15	14	15	14	-	-	-	-
I n s g e s a m t	18 269	15 908	16 855	14 860	305	287	1 109	761
davon								
auf Dauer	16 998	14 771	15 642	13 771	291	275	1 065	725
in Ausbildung	16	15	16	15	-	-	-	-
von begrenzter Dauer	1 242	1 111	1 186	1 065	14	12	42	34
AFG-Zeitkräfte	13	11	11	9	-	-	2	2
Teilzeitbeschäftigte mit weniger als der Hälfte der regelmäßigen Wochenarbeitszeit								
Beamte	132	132	129	129	-	-	3	3
Arbeitnehmer	5 032	4 614	4 842	4 439	52	50	138	125
I n s g e s a m t	5 164	4 746	4 971	4 568	52	50	141	128
Errechnetes Vollzeitäquivalent aller Teilzeitbeschäftigten								
Beamte	940,8	651,8	913,4	636,7	0,6	0,6	26,9	14,6
Arbeitnehmer	11 539,2	10 380,2	10 695,4	9 727,1	195,7	182,8	648,1	470,3
I n s g e s a m t	12 480,0	11 032,0	11 608,8	10 363,8	196,2	183,4	674,9	484,8

1) Im Gemeindehaushalt brutto geführte Ämter und Einrichtungen. - 2) Aus dem Gemeindehaushalt ausgegliederte rechtlich unselbstständige Einrichtungen und Unternehmen. - 3) Ohne Zuordnung zum TVöD. - 4) Einschließlich Beschäftigte in Altersteilzeit.

33 Personal der Gemeinden und Gemeindeverbände 2007
nach Dienstverhältnissen und Aufgabenbereichen

Gliederungs-Nr.	Aufgabenbereich	Vollzeitbeschäftigtes Personal						
		insgesamt	darunter Frauen		Beamte		Arbeitnehmer	
		Anzahl		%	Anzahl	%	Anzahl	%
0	**Allgemeine Verwaltung**	8 602	3 273	38,0	3 025	35,2	5 577	64,8
00, 01	Gemeindeorgane, Rechnungsprüfungsamt	755	232	30,7	463	61,3	292	38,7
03	Finanzverwaltung	2 350	890	37,9	923	39,3	1 427	60,7
1	**Öffentliche Sicherheit und Ordnung**	3 783	1 220	32,2	1 816	48,0	1 967	52,0
13	Brandschutz	850	21	2,5	715	84,1	135	15,9
2	**Schulen**	1 800	535	29,7	242	13,4	1 558	86,6
21	Grund- und Hauptschulen	531	36	6,8	2	0,4	529	99,6
22	Realschulen, Regionale Schulen	167	30	18,0	1	0,6	166	99,4
23	Gymnasien, Kollegs (ohne berufliche Gymnasien)	163	61	37,4	1	0,6	162	99,4
24	Berufliche Schulen	263	109	41,4	64	24,3	199	75,7
27	Sonderschulen (Förderschulen)	267	137	51,3	57	21,3	210	78,7
28	Gesamtschulen und dergleichen	102	21	20,6	1	1,0	101	99,0
3	**Wissenschaft, Forschung, Kulturpflege**	1 649	739	44,8	122	7,4	1 527	92,6
33	Theater und Musikpflege	821	309	37,6	13	1,6	808	98,4
352	Öffentliche Büchereien	180	141	78,3	6	3,3	174	96,7
4	**Soziale Sicherung**	7 345	5 395	73,5	1 204	16,4	6 141	83,6
400	Allgemeine Sozialverwaltung	1 417	678	47,8	600	42,3	817	57,7
407	Verwaltung der Jugendhilfe	799	431	53,9	317	39,7	482	60,3
408	Versicherungsamt	25	12	48,0	13	52,0	12	48,0
409	Lastenausgleichsverwaltung	11	8	72,7	3	27,3	8	72,7
43	Soziale Einrichtungen (ohne Einrichtungen der Jugendhilfe)	118	78	66,1	11	9,3	107	90,7
464	Tageseinrichtungen für Kinder	3 431	3 292	95,9	6	0,2	3 425	99,8
468	Sonstige Einrichtungen	16	6	37,5	1	6,3	15	93,8
5	**Gesundheit, Sport, Erholung**	2 556	815	31,9	150	5,9	2 406	94,1
51	Krankenhäuser	446	307	68,8	4	0,9	442	99,1
56	Eigene Sportstätten	169	10	5,9	4	2,4	165	97,6
57	Badeanstalten	491	135	27,5	6	1,2	485	98,8
58	Park- und Gartenanlagen	979	125	12,8	10	1,0	969	99,0
6	**Bau- und Wohnungswesen, Verkehr**	3 538	693	19,6	679	19,2	2 859	80,8
60	Bauverwaltung	1 726	452	26,2	413	23,9	1 313	76,1
61	Städteplanung, Vermessung, Bauordnung	830	179	21,6	206	24,8	624	75,2
62	Wohnungsbauförderung	58	27	46,6	29	50,0	29	50,0
63, 65, 66, 68	Straßen, Parkeinrichtungen	560	21	3,8	17	3,0	543	97,0
67	Straßenbeleuchtung und -reinigung	337	11	3,3	2	0,6	335	99,4
69	Wasserläufe, Wasserbau	27	3	11,1	12	44,4	15	55,6
7	**Öffentliche Einrichtungen, Wirtschaftsförderung**	6 594	700	10,6	272	4,1	6 322	95,9
70	Abwasserbeseitigung	1 838	200	10,9	80	4,4	1 758	95,6
72	Abfallbeseitigung	1 504	183	12,2	64	4,3	1 440	95,7
74	Schlacht- und Viehhöfe	4	2	50,0	-	-	4	100,0
75	Bestattungswesen	394	32	8,1	7	1,8	387	98,2
77	Hilfsbetriebe der Verwaltung	2 240	76	3,4	12	0,5	2 228	99,5
78	Förderung der Land- und Forstwirtschaft	186	47	25,3	53	28,5	133	71,5
79	Fremdenverkehr, sonstige Förderung von Wirtschaft und Verkehr	291	136	46,7	48	16,5	243	83,5
8	**Wirtschaftliche Unternehmen, Allgemeines Grund- und Sondervermögen**	1 767	182	10,3	95	5,4	1 672	94,6
80	Verwaltung der wirtschaftlichen Unternehmen	52	15	28,8	11	21,2	41	78,8
81	Versorgungsunternehmen	864	95	11,0	35	4,1	829	95,9
82	Verkehrsunternehmen	2	-	-	-	-	2	100,0
83	Verbundene Versorgungs- und Verkehrsunternehmen	44	5	11,4	2	4,5	42	95,5
85	Land- und forstwirtschaftliche Unternehmen	508	6	1,2	34	6,7	474	93,3
0 - 8	I n s g e s a m t	37 634	13 552	36,0	7 605	20,2	30 029	79,8

33 Personal der Gemeinden und Gemeindeverbände 2007
nach Dienstverhältnissen und Aufgabenbereichen

Gliederungs-Nr.	Aufgabenbereich	Beschäftigte mit weniger als der regelmäßigen Wochenarbeitszeit eines Vollzeitbeschäftigten [1]			Vollzeitäquivalent		
		ins-gesamt	darunter Frauen		ins-gesamt	darunter Frauen	
		Anzahl		%	Anzahl		%
0	**Allgemeine Verwaltung**	4 140	3 582	86,5	10 790	5 167	47,9
00, 01	Gemeindeorgane, Rechnungsprüfungsamt	206	165	80,1	861	317	36,8
03	Finanzverwaltung	1 001	869	86,8	2 910	1 380	47,4
1	**Öffentliche Sicherheit und Ordnung**	1 594	1 335	83,8	4 628	1 934	41,8
13	Brandschutz	84	40	47,6	890	40	4,5
2	**Schulen**	4 046	3 839	94,9	3 693	2 325	62,9
21	Grund- und Hauptschulen	2 028	1 958	96,5	1 394	861	61,8
22	Realschulen, Regionale Schulen	498	488	98,0	408	266	65,2
23	Gymnasien, Kollegs (ohne berufliche Gymnasien)	406	398	98,0	384	278	72,2
24	Berufliche Schulen	356	283	79,5	440	255	57,8
27	Sonderschulen (Förderschulen)	303	285	94,1	421	281	66,7
28	Gesamtschulen und dergleichen	240	233	97,1	230	145	63,1
3	**Wissenschaft, Forschung, Kulturpflege**	1 428	1 064	74,5	2 344	1 259	53,7
33	Theater und Musikpflege	633	374	59,1	1 108	477	43,0
352	Öffentliche Büchereien	237	233	98,3	299	258	86,3
4	**Soziale Sicherung**	7 650	7 330	95,8	11 782	9 649	81,9
400	Allgemeine Sozialverwaltung	755	677	89,7	1 835	1 053	57,4
407	Verwaltung der Jugendhilfe	539	481	89,2	1 101	699	63,6
408	Versicherungsamt	25	21	84,0	38	23	60,6
409	Lastenausgleichsverwaltung	8	3	37,5	15	9	62,9
43	Soziale Einrichtungen (ohne Einrichtungen der Jugendhilfe)	135	130	96,3	193	150	77,7
464	Tageseinrichtungen für Kinder	5 248	5 200	99,1	6 496	6 329	97,4
468	Sonstige Einrichtungen	13	11	84,6	22	11	50,8
5	**Gesundheit, Sport, Erholung**	1 460	1 269	86,9	3 328	1 484	44,6
51	Krankenhäuser	360	339	94,2	644	491	76,3
56	Eigene Sportstätten	159	138	86,8	235	67	28,4
57	Badeanstalten	339	297	87,6	673	292	43,4
58	Park- und Gartenanlagen	151	82	54,3	1 064	170	16,0
6	**Bau- und Wohnungswesen, Verkehr**	1 198	924	77,1	4 188	1 199	28,6
60	Bauverwaltung	804	682	84,8	2 160	823	38,1
61	Städteplanung, Vermessung, Bauordnung	257	191	74,3	973	286	29,4
62	Wohnungsbauförderung	27	20	74,1	73	38	52,2
63, 65, 66, 68	Straßen, Parkeinrichtungen	90	22	24,4	607	32	5,3
67	Straßenbeleuchtung und -reinigung	16	7	43,8	345	15	4,3
69	Wasserläufe, Wasserbau	4	2	50,0	29	4	14,5
7	**Öffentliche Einrichtungen, Wirtschaftsförderung**	1 502	1 030	68,6	7 368	1 230	16,7
70	Abwasserbeseitigung	359	249	69,4	2 028	334	16,4
72	Abfallbeseitigung	238	158	66,4	1 630	267	16,4
74	Schlacht- und Viehhöfe	12	3	25,0	8	3	38,4
75	Bestattungswesen	67	40	59,7	427	51	11,8
77	Hilfsbetriebe der Verwaltung	381	185	48,6	2 440	174	7,1
78	Förderung der Land- und Forstwirtschaft	70	58	82,9	225	80	35,6
79	Fremdenverkehr, sonstige Förderung von Wirtschaft und Verkehr	218	198	90,8	401	236	58,8
8	**Wirtschaftliche Unternehmen, Allgemeines Grund- und Sondervermögen**	415	281	67,7	1 994	337	16,9
80	Verwaltung der wirtschaftlichen Unternehmen	19	13	68,4	63	23	36,1
81	Versorgungsunternehmen	182	124	68,1	962	163	16,9
82	Verkehrsunternehmen	-	-	-	2	-	-
83	Verbundene Versorgungs- und Verkehrsunternehmen	10	5	50,0	49	7	15,3
85	Land- und forstwirtschaftliche Unternehmen	44	9	20,5	534	11	2,0
0 - 8	I n s g e s a m t	23 433	20 654	88,1	50 114	24 584	49,1

1) Einschließlich Beschäftigte in Altersteilzeit.

34 Personal der Gemeinden und Gemeindeverbände 2007
nach Dienstverhältnissen und Altersgruppen

Altersgruppe in Jahren	Vollzeitbeschäftigtes Personal			Teilzeitbeschäftigte mit mindestens der Hälfte der regelmäßigen Wochenarbeitszeit [1]		
	insgesamt	Beamte	Arbeitnehmer	insgesamt	Beamte	Arbeitnehmer
			Insgesamt (Anzahl)			
unter 20	1 125	54	1 071	19	-	19
20 bis unter 25	2 866	464	2 402	354	1	353
25 bis unter 30	3 096	569	2 527	590	20	570
30 bis unter 35	2 801	539	2 262	916	64	852
35 bis unter 40	4 185	879	3 306	2 091	220	1 871
40 bis unter 45	5 807	1 125	4 682	3 322	303	3 019
45 bis unter 50	6 594	1 410	5 184	3 429	284	3 145
50 bis unter 55	5 878	1 303	4 575	2 996	148	2 848
55 bis unter 60	4 109	970	3 139	2 966	235	2 731
60 und mehr	1 173	292	881	1 586	280	1 306
I n s g e s a m t	37 634	7 605	30 029	18 269	1 555	16 714
			Anteil der Altersgruppen in %			
unter 20	3,0	0,7	3,6	0,1	-	0,1
20 bis unter 25	7,6	6,1	8,0	1,9	0,1	2,1
25 bis unter 30	8,2	7,5	8,4	3,2	1,3	3,4
30 bis unter 35	7,4	7,1	7,5	5,0	4,1	5,1
35 bis unter 40	11,1	11,6	11,0	11,4	14,1	11,2
40 bis unter 45	15,4	14,8	15,6	18,2	19,5	18,1
45 bis unter 50	17,5	18,5	17,3	18,8	18,3	18,8
50 bis unter 55	15,6	17,1	15,2	16,4	9,5	17,0
55 bis unter 60	10,9	12,8	10,5	16,2	15,1	16,3
60 und mehr	3,1	3,8	2,9	8,7	18,0	7,8
I n s g e s a m t	100,0	100,0	100,0	100,0	100,0	100,0
			Männer (Anzahl)			
unter 20	480	24	456	4	-	4
20 bis unter 25	1 002	171	831	20	-	20
25 bis unter 30	1 242	305	937	56	4	52
30 bis unter 35	1 435	344	1 091	72	5	67
35 bis unter 40	2 781	641	2 140	113	10	103
40 bis unter 45	4 114	934	3 180	174	13	161
45 bis unter 50	4 711	1 186	3 525	179	22	157
50 bis unter 55	4 144	1 145	2 999	154	20	134
55 bis unter 60	3 220	937	2 283	703	207	496
60 und mehr	953	282	671	886	263	623
I n s g e s a m t	24 082	5 969	18 113	2 361	544	1 817
			Frauen (Anzahl)			
unter 20	645	30	615	15	-	15
20 bis unter 25	1 864	293	1 571	334	1	333
25 bis unter 30	1 854	264	1 590	534	16	518
30 bis unter 35	1 366	195	1 171	844	59	785
35 bis unter 40	1 404	238	1 166	1 978	210	1 768
40 bis unter 45	1 693	191	1 502	3 148	290	2 858
45 bis unter 50	1 883	224	1 659	3 250	262	2 988
50 bis unter 55	1 734	158	1 576	2 842	128	2 714
55 bis unter 60	889	33	856	2 263	28	2 235
60 und mehr	220	10	210	700	17	683
I n s g e s a m t	13 552	1 636	11 916	15 908	1 011	14 897

1) Einschließlich Beschäftigte in Altersteilzeit.

Personal[1)] des Landes
1977, 1986, 2000 und 2007 nach Altersgruppen

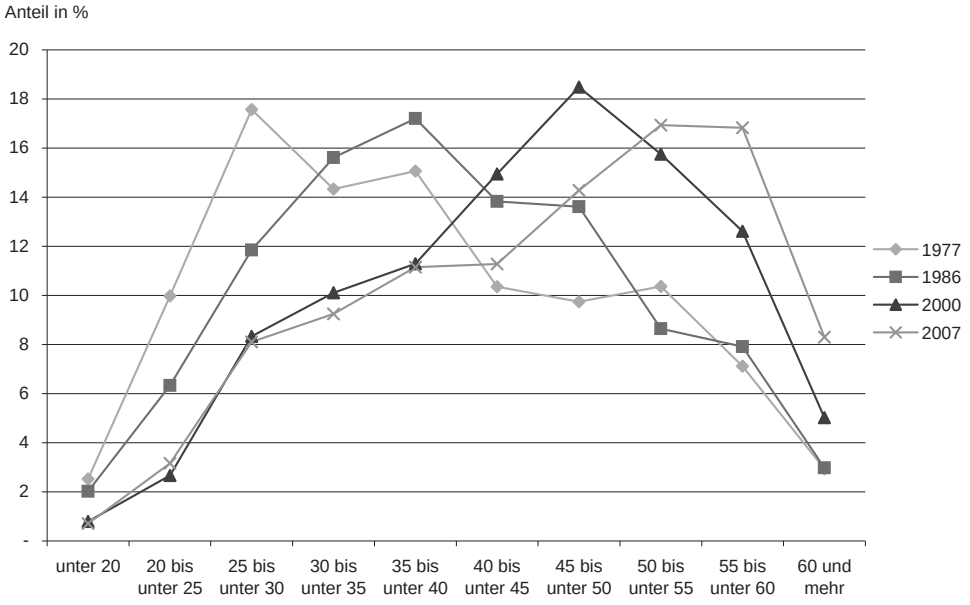

Personal[1)] der Gemeinden und Gemeindeverbände
1977, 1986, 2000 und 2007 nach Altersgruppen

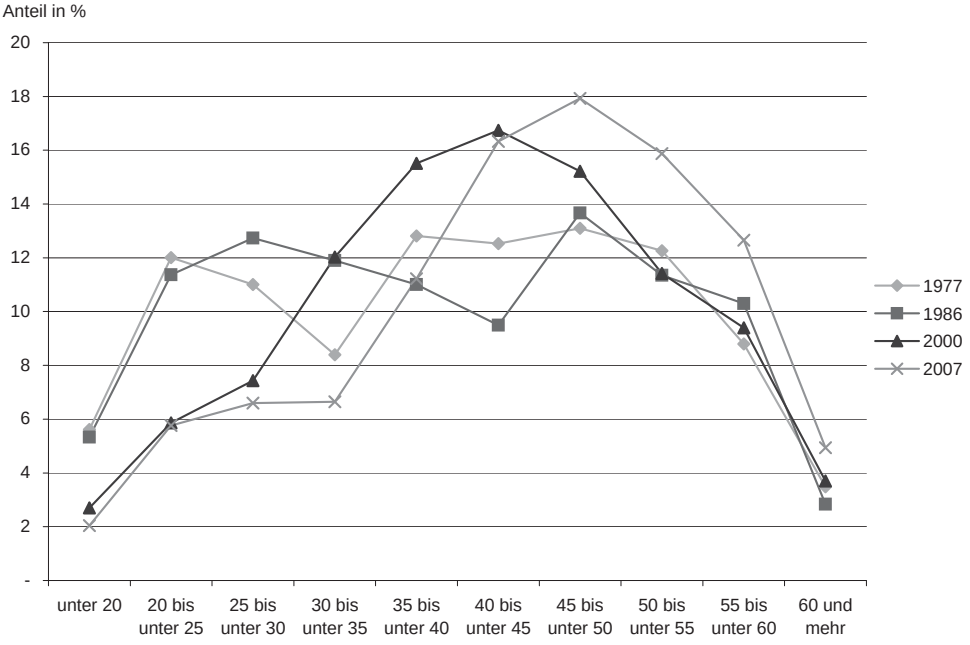

1) Vollzeitbeschäftigte und mit mindestens der Hälfte der regelmäßigen Wochenarbeitszeit Teilzeitbeschäftigte, 2000 und 2007 einschließlich Altersteilzeitbeschäftigte.

35 Personal der Gemeinden und Gemeindeverbände 2007 nach Dienstverhältnissen, Gebietskörperschaftsgruppen und Gemeindegrößenklassen

Gebietskörperschaftsgruppe Gemeindegrößenklasse/ Verbandsgemeindegrößenklasse nach der Zahl der Einwohner	Vollzeitbeschäftigtes Personal			Teilzeitbeschäftigte mit mindestens der Hälfte der regelmäßigen Wochenarbeitszeit[1)]		
	insgesamt	Beamte	Arbeitnehmer	insgesamt	Beamte	Arbeitnehmer
Insgesamt						
Kreisfreie Städte	13 310	2 893	10 417	5 309	586	4 723
100 000 - 200 000	7 813	1 821	5 992	2 526	341	2 185
50 000 - 100 000	3 472	691	2 781	1 656	147	1 509
20 000 - 50 000	2 025	381	1 644	1 127	98	1 029
Kreisangehörige Gemeinden, Verbandsgemeinden, Landkreise	23 559	4 561	18 998	12 726	948	11 778
verbandsfreie Gemeinden	4 569	741	3 828	2 200	172	2 028
50 000 - 100 000	314	78	236	198	31	167
20 000 - 50 000	1 817	292	1 525	827	65	762
10 000 - 20 000	2 030	302	1 728	942	65	877
5 000 - 10 000	408	69	339	233	11	222
Verbandsgemeinden und deren Ortsgemeinden	13 064	1 868	11 196	7 504	314	7 190
20 000 - 50 000	3 552	499	3 053	1 861	80	1 781
10 000 - 20 000	7 610	1 095	6 515	4 511	172	4 339
5 000 - 10 000	1 902	274	1 628	1 132	62	1 070
Ortsgemeinden	4 284	10	4 274	3 311	2	3 309
10 000 - 20 000	204	-	204	167	-	167
5 000 - 10 000	1 247	5	1 242	826	1	825
3 000 - 5 000	646	-	646	475	-	475
1 000 - 3 000	1 466	4	1 462	1 134	-	1 134
unter 1 000	721	1	720	709	1	708
Verbandsgemeinden	8 780	1 858	6 922	4 193	312	3 881
20 000 - 50 000	2 281	499	1 782	942	80	862
10 000 - 20 000	5 116	1 087	4 029	2 559	170	2 389
5 000 - 10 000	1 383	272	1 111	692	62	630
Landkreise	5 926	1 952	3 974	3 022	462	2 560
Bezirksverband Pfalz	765	151	614	234	21	213
I n s g e s a m t	37 634	7 605	30 029	18 269	1 555	16 714
darunter: Krankenanstalten und aus dem Gemeindehaushalt ausgegliederte rechtlich unselbstständige Einrichtungen und Unternehmen						
Kreisfreie Städte	3 000	60	2 940	571	9	562
100 000 - 200 000	1 718	37	1 681	242	5	237
50 000 - 100 000	674	12	662	66	3	63
20 000 - 50 000	608	11	597	263	1	262
Kreisangehörige Gemeinden, Verbandsgemeinden, Landkreise	3 189	159	3 030	794	35	759
verbandsfreie Gemeinden	654	18	636	112	1	111
50 000 - 100 000	-	-	-	-	-	-
20 000 - 50 000	355	7	348	55	-	55
10 000 - 20 000	292	11	281	54	1	53
5 000 - 10 000	7	-	7	3	-	3
Verbandsgemeinden und deren Ortsgemeinden	1 875	87	1 788	443	21	422
20 000 - 50 000	459	25	434	74	6	68
10 000 - 20 000	1 143	52	1 091	309	9	300
5 000 - 10 000	273	10	263	60	6	54
Ortsgemeinden	119	1	118	107	-	107
10 000 - 20 000	49	-	49	69	-	69
5 000 - 10 000	63	1	62	33	-	33
3 000 - 5 000	7	-	7	5	-	5
1 000 - 3 000	-	-	-	-	-	-
unter 1 000	-	-	-	-	-	-
Verbandsgemeinden	1 756	86	1 670	336	21	315
20 000 - 50 000	459	25	434	70	6	64
10 000 - 20 000	1 028	51	977	209	9	200
5 000 - 10 000	269	10	259	57	6	51
Landkreise	660	54	606	239	13	226
Bezirksverband Pfalz	79	9	70	49	3	46
I n s g e s a m t	6 268	228	6 040	1 414	47	1 367

1) Einschließlich Beschäftigte in Altersteilzeit

35 Personal der Gemeinden und Gemeindeverbände 2007 nach Dienstverhältnissen, Gebietskörperschaftsgruppen und Gemeindegrößenklassen

Gebietskörperschaftsgruppe Gemeindegrößenklasse/ Verbandsgemeindegrößenklasse nach der Zahl der Einwohner	Teilzeitbeschäftigte mit weniger als der Hälfte der regelmäßigen Wochenarbeitszeit			Vollzeitäquivalent		
	insgesamt	Beamte	Arbeitnehmer	insgesamt	Beamte	Arbeitnehmer
Insgesamt						
Kreisfreie Städte	882	23	859	16 677	3 236	13 441
100 000 - 200 000	369	15	354	9 417	2 018	7 399
50 000 - 100 000	213	7	206	4 480	779	3 700
20 000 - 50 000	300	1	299	2 780	439	2 341
Kreisangehörige Gemeinden, Verbandsgemeinden, Landkreise	4 238	106	4 132	32 520	5 144	27 375
verbandsfreie Gemeinden	568	12	556	6 043	842	5 201
50 000 - 100 000	35	2	33	435	97	338
20 000 - 50 000	193	6	187	2 365	331	2 034
10 000 - 20 000	243	4	239	2 660	339	2 321
5 000 - 10 000	97	-	97	583	75	508
Verbandsgemeinden und deren Ortsgemeinden	2 900	29	2 871	18 543	2 061	16 482
20 000 - 50 000	701	11	690	4 909	552	4 358
10 000 - 20 000	1 803	14	1 789	10 917	1 198	9 719
5 000 - 10 000	396	4	392	2 717	311	2 406
Ortsgemeinden	1 150	-	1 150	6 736	11	6 725
10 000 - 20 000	38	-	38	314	-	314
5 000 - 10 000	302	-	302	1 862	6	1 856
3 000 - 5 000	156	-	156	992	-	992
1 000 - 3 000	402	-	402	2 312	4	2 308
unter 1 000	252	-	252	1 257	2	1 255
Verbandsgemeinden	1 750	29	1 721	11 807	2 050	9 757
20 000 - 50 000	384	11	373	2 957	552	2 405
10 000 - 20 000	1 112	14	1 098	6 975	1 189	5 786
5 000 - 10 000	254	4	250	1 875	309	1 566
Landkreise	770	65	705	7 934	2 242	5 692
Bezirksverband Pfalz	44	3	41	918	166	752
I n s g e s a m t	5 164	132	5 032	50 114	8 546	41 568
darunter: Krankenanstalten und aus dem Gemeindehaushalt ausgegliederte rechtlich unselbstständige Einrichtungen und Unternehmen						
Kreisfreie Städte	59	-	59	3 348	65	3 283
100 000 - 200 000	15	-	15	1 864	40	1 824
50 000 - 100 000	1	-	1	711	14	697
20 000 - 50 000	43	-	43	774	12	763
Kreisangehörige Gemeinden, Verbandsgemeinden, Landkreise	128	3	125	3 681	179	3 501
verbandsfreie Gemeinden	10	-	10	720	19	701
50 000 - 100 000	-	-	-	-	-	-
20 000 - 50 000	3	-	3	386	7	379
10 000 - 20 000	7	-	7	325	12	313
5 000 - 10 000	-	-	-	9	-	9
Verbandsgemeinden und deren Ortsgemeinden	68	1	67	2 148	99	2 049
20 000 - 50 000	12	-	12	507	29	478
10 000 - 20 000	52	1	51	1 333	57	1 276
5 000 - 10 000	4	-	4	308	13	295
Ortsgemeinden	20	-	20	187	1	186
10 000 - 20 000	6	-	6	89	-	89
5 000 - 10 000	14	-	14	88	1	87
3 000 - 5 000	-	-	-	10	-	10
1 000 - 3 000	-	-	-	-	-	-
unter 1 000	-	-	-	-	-	-
Verbandsgemeinden	48	1	47	1 961	98	1 863
20 000 - 50 000	11	-	11	504	29	475
10 000 - 20 000	33	1	32	1 155	56	1 099
5 000 - 10 000	4	-	4	303	13	289
Landkreise	50	2	48	812	62	750
Bezirksverband Pfalz	6	-	6	110	11	99
I n s g e s a m t	193	3	190	7 139	255	6 884

36 Personal der im Haushalt der Gemeinden und Gemeindeverbände brutto geführten Ämter und Einrichtungen 2007 nach Dienstverhältnissen, Gebietskörperschaftsgruppen und Gemeindegrößenklassen

Gebietskörperschaftsgruppe Gemeindegrößenklasse/ Verbandsgemeindegrößenklasse nach der Zahl der Einwohner	Vollzeitbeschäftigtes Personal			Teilzeitbeschäftigte mit mindestens der Hälfte der regelmäßigen Wochenarbeitszeit[1)]		
	insgesamt	Beamte	Arbeitnehmer	insgesamt	Beamte	Arbeitnehmer
			Anzahl			
Kreisfreie Städte	10 310	2 833	7 477	4 738	577	4 161
100 000 - 200 000	6 095	1 784	4 311	2 284	336	1 948
50 000 - 100 000	2 798	679	2 119	1 590	144	1 446
20 000 - 50 000	1 417	370	1 047	864	97	767
Kreisangehörige Gemeinden, Verbandsgemeinden, Landkreise	20 370	4 402	15 968	11 932	913	11 019
verbandsfreie Gemeinden	3 915	723	3 192	2 088	171	1 917
50 000 - 100 000	314	78	236	198	31	167
20 000 - 50 000	1 462	285	1 177	772	65	707
10 000 - 20 000	1 738	291	1 447	888	64	824
5 000 - 10 000	401	69	332	230	11	219
Verbandsgemeinden und deren Ortsgemeinden	11 189	1 781	9 408	7 061	293	6 768
20 000 - 50 000	3 093	474	2 619	1 787	74	1 713
10 000 - 20 000	6 467	1 043	5 424	4 202	163	4 039
5 000 - 10 000	1 629	264	1 365	1 072	56	1 016
Ortsgemeinden	4 165	9	4 156	3 204	2	3 202
10 000 - 20 000	155	-	155	98	-	98
5 000 - 10 000	1 184	4	1 180	793	1	792
3 000 - 5 000	639	-	639	470	-	470
1 000 - 3 000	1 466	4	1 462	1 134	-	1 134
unter 1 000	721	1	720	709	1	708
Verbandsgemeinden	7 024	1 772	5 252	3 857	291	3 566
20 000 - 50 000	1 822	474	1 348	872	74	798
10 000 - 20 000	4 088	1 036	3 052	2 350	161	2 189
5 000 - 10 000	1 114	262	852	635	56	579
Landkreise	5 266	1 898	3 368	2 783	449	2 334
Bezirksverband Pfalz	686	142	544	185	18	167
I n s g e s a m t	31 366	7 377	23 989	16 855	1 508	15 347
			Anzahl je 10 000 Einwohner			
Kreisfreie Städte	101,0	27,7	73,2	46,4	5,7	40,8
100 000 - 200 000	107,0	31,3	75,7	40,1	5,9	34,2
50 000 - 100 000	98,4	23,9	74,5	55,9	5,1	50,8
20 000 - 50 000	84,7	22,1	62,6	51,7	5,8	45,9
Kreisangehörige Gemeinden, Verbandsgemeinden, Landkreise	67,2	14,5	52,7	39,4	3,0	36,3
verbandsfreie Gemeinden	60,6	11,2	49,4	32,3	2,6	29,7
50 000 - 100 000	47,8	11,9	35,9	30,1	4,7	25,4
20 000 - 50 000	65,5	12,8	52,7	34,6	2,9	31,7
10 000 - 20 000	62,3	10,4	51,8	31,8	2,3	29,5
5 000 - 10 000	51,2	8,8	42,4	29,4	1,4	28,0
Verbandsgemeinden und deren Ortsgemeinden	46,9	7,5	39,4	29,6	1,2	28,4
20 000 - 50 000	47,4	7,3	40,1	27,4	1,1	26,2
10 000 - 20 000	46,5	7,5	39,0	30,2	1,2	29,0
5 000 - 10 000	47,8	7,8	40,1	31,5	1,6	29,8
Ortsgemeinden	17,5	0,0	17,4	13,4	0,0	13,4
10 000 - 20 000	21,3	-	21,3	13,5	-	13,5
5 000 - 10 000	23,8	0,1	23,7	15,9	0,0	15,9
3 000 - 5 000	20,2	-	20,2	14,9	-	14,9
1 000 - 3 000	17,9	0,0	17,8	13,8	-	13,8
unter 1 000	10,6	0,0	10,6	10,5	0,0	10,4
Verbandsgemeinden	29,4	7,4	22,0	16,2	1,2	14,9
20 000 - 50 000	27,9	7,3	20,7	13,4	1,1	12,2
10 000 - 20 000	29,4	7,4	21,9	16,9	1,2	15,7
5 000 - 10 000	32,7	7,7	25,0	18,6	1,6	17,0
Landkreise	17,4	6,3	11,1	9,2	1,5	7,7
Bezirksverband Pfalz	4,8	1,0	3,8	1,3	0,1	1,2
I n s g e s a m t	77,4	18,2	59,2	41,6	3,7	37,9

1) Einschließlich Beschäftigte in Altersteilzeit.

36 Personal der im Haushalt der Gemeinden und Gemeindeverbände brutto geführten Ämter und Einrichtungen 2007 nach Dienstverhältnissen, Gebietskörperschaftsgruppen und Gemeindegrößenklassen

Gebietskörperschaftsgruppe Gemeindegrößenklasse/ Verbandsgemeindegrößenklasse nach der Zahl der Einwohner	Teilzeitbeschäftigte mit weniger als der Hälfte der regelmäßigen Wochenarbeitszeit			Vollzeitäquivalent		
	insgesamt	Beamte	Arbeitnehmer	insgesamt	Beamte	Arbeitnehmer
			Anzahl			
Kreisfreie Städte	823	23	800	13 328	3 171	10 157
100 000 - 200 000	354	15	339	7 554	1 978	5 576
50 000 - 100 000	212	7	205	3 769	766	3 003
20 000 - 50 000	257	1	256	2 005	427	1 578
Kreisangehörige Gemeinden, Verbandsgemeinden, Landkreise	4 110	103	4 007	28 839	4 965	23 874
verbandsfreie Gemeinden	558	12	546	5 323	824	4 499
50 000 - 100 000	35	2	33	435	97	338
20 000 - 50 000	190	6	184	1 978	324	1 654
10 000 - 20 000	236	4	232	2 335	328	2 007
5 000 - 10 000	97	-	97	575	75	499
Verbandsgemeinden und deren Ortsgemeinden	2 832	28	2 804	16 395	1 962	14 433
20 000 - 50 000	689	11	678	4 403	523	3 880
10 000 - 20 000	1 751	13	1 738	9 584	1 141	8 443
5 000 - 10 000	392	4	388	2 409	297	2 111
Ortsgemeinden	1 130	-	1 130	6 549	10	6 539
10 000 - 20 000	32	-	32	224	-	224
5 000 - 10 000	288	-	288	1 774	5	1 769
3 000 - 5 000	156	-	156	982	-	982
1 000 - 3 000	402	-	402	2 312	4	2 308
unter 1 000	252	-	252	1 257	2	1 255
Verbandsgemeinden	1 702	28	1 674	9 846	1 952	7 894
20 000 - 50 000	373	11	362	2 453	523	1 930
10 000 - 20 000	1 079	13	1 066	5 821	1 133	4 688
5 000 - 10 000	250	4	246	1 572	295	1 277
Landkreise	720	63	657	7 122	2 180	4 942
Bezirksverband Pfalz	38	3	35	808	155	653
I n s g e s a m t	4 971	129	4 842	42 975	8 290	34 684
			Anzahl je 10 000 Einwohner			
Kreisfreie Städte	8,1	0,2	7,8	130,5	31,1	99,5
100 000 - 200 000	6,2	0,3	6,0	132,7	34,7	97,9
50 000 - 100 000	7,5	0,2	7,2	132,5	26,9	105,6
20 000 - 50 000	15,4	0,1	15,3	119,9	25,5	94,4
Kreisangehörige Gemeinden, Verbandsgemeinden, Landkreise	13,6	0,3	13,2	95,1	16,4	78,7
verbandsfreie Gemeinden	8,6	0,2	8,4	82,3	12,7	69,6
50 000 - 100 000	5,3	0,3	5,0	66,1	14,7	51,4
20 000 - 50 000	8,5	0,3	8,2	88,6	14,5	74,1
10 000 - 20 000	8,5	0,1	8,3	83,7	11,7	71,9
5 000 - 10 000	12,4	-	12,4	73,4	9,6	63,8
Verbandsgemeinden und deren Ortsgemeinden	11,9	0,1	11,8	68,7	8,2	60,5
20 000 - 50 000	10,6	0,2	10,4	67,5	8,0	59,4
10 000 - 20 000	12,6	0,1	12,5	68,8	8,2	60,6
5 000 - 10 000	11,5	0,1	11,4	70,7	8,7	62,0
Ortsgemeinden	4,7	-	4,7	27,5	0,0	27,4
10 000 - 20 000	4,4	-	4,4	30,8	-	30,8
5 000 - 10 000	5,8	-	5,8	35,6	0,1	35,5
3 000 - 5 000	4,9	-	4,9	31,1	-	31,1
1 000 - 3 000	4,9	-	4,9	28,2	0,0	28,2
unter 1 000	3,7	-	3,7	18,5	0,0	18,5
Verbandsgemeinden	7,1	0,1	7,0	41,3	8,2	33,1
20 000 - 50 000	5,7	0,2	5,5	37,6	8,0	29,6
10 000 - 20 000	7,8	0,1	7,7	41,8	8,1	33,7
5 000 - 10 000	7,3	0,1	7,2	46,2	8,7	37,5
Landkreise	2,4	0,2	2,2	23,5	7,2	16,3
Bezirksverband Pfalz	0,3	0,0	0,2	5,7	1,1	4,6
I n s g e s a m t	12,3	0,3	11,9	106,0	20,5	85,6

37 Personal der Gemeinden und Gemeindeverbände im Ausbildungsverhältnis 2007 nach Dienstverhältnissen, Beschäftigungsbereichen und Gebietskörperschaftsgruppen

Gebietskörperschaftsgruppe	Insgesamt	Beamte	Arbeitnehmer	Insgesamt	Beamte	Arbeitnehmer
	Anzahl			Anteil an der jeweiligen Gesamtzahl des vollzeitbeschäftigten Personals in %		
Insgesamt						
Kreisfreie Städte	671	164	507	5,0	5,7	4,9
Kreisangehörige Gemeinden, Verbandsgemeinden, Landkreise	1 382	233	1 149	5,9	5,1	6,0
verbandsfreie Gemeinden	280	31	249	6,1	4,2	6,5
Verbandsgemeinden und deren Ortsgemeinden	772	58	714	5,9	3,1	6,4
Ortsgemeinden	200	-	200	4,7	-	4,7
Verbandsgemeinden	572	58	514	6,5	3,1	7,4
Landkreise	330	144	186	5,6	7,4	4,7
Bezirksverband Pfalz	45	6	39	5,9	4,0	6,4
I n s g e s a m t	2 098	403	1 695	5,6	5,3	5,6
Ämter und Einrichtungen [1)]						
Kreisfreie Städte	534	164	370	5,2	5,8	4,9
Kreisangehörige Gemeinden, Verbandsgemeinden, Landkreise	1 231	233	998	6,0	5,3	6,3
verbandsfreie Gemeinden	235	31	204	6,0	4,3	6,4
Verbandsgemeinden und deren Ortsgemeinden	677	58	619	6,1	3,3	6,6
Ortsgemeinden	189	-	189	4,5	-	4,5
Verbandsgemeinden	488	58	430	6,9	3,3	8,2
Landkreise	319	144	175	6,1	7,6	5,2
Bezirksverband Pfalz	44	6	38	6,4	4,2	7,0
Zusammen	1 809	403	1 406	5,8	5,5	5,9
Krankenanstalten						
Kreisfreie Städte	44	-	44	15,4	-	15,4
Kreisangehörige Gemeinden, Verbandsgemeinden, Landkreise	4	-	4	2,6	-	2,6
verbandsfreie Gemeinden	-	-	-	-	-	-
Verbandsgemeinden und deren Ortsgemeinden	-	-	-	-	-	-
Ortsgemeinden	-	-	-	-	-	-
Verbandsgemeinden	-	-	-	-	-	-
Landkreise	4	-	4	2,6	-	2,6
Bezirksverband Pfalz	-	-	-	-	-	-
Zusammen	48	-	48	10,9	-	10,9
Einrichtungen und Unternehmen [2)]						
Kreisfreie Städte	93	-	93	3,4	-	3,5
Kreisangehörige Gemeinden, Verbandsgemeinden, Landkreise	147	-	147	4,8	-	5,1
verbandsfreie Gemeinden	45	-	45	6,9	-	7,1
Verbandsgemeinden und deren Ortsgemeinden	95	-	95	5,1	-	5,3
Ortsgemeinden	11	-	11	9,2	-	9,3
Verbandsgemeinden	84	-	84	4,8	-	5,0
Landkreise	7	-	7	1,4	-	1,6
Bezirksverband Pfalz	1	-	1	1,3	-	1,4
Zusammen	241	-	241	4,1	-	4,3

1) Im Gemeindehaushalt brutto geführte Ämter und Einrichtungen. - 2) Aus dem Gemeindehaushalt ausgegliederte rechtlich unselbstständige Einrichtungen und Unternehmen.

Vollzeitäquivalentes Personal[1)] der Gemeinden und Gemeindeverbände 2007 je 10 000 Einwohner

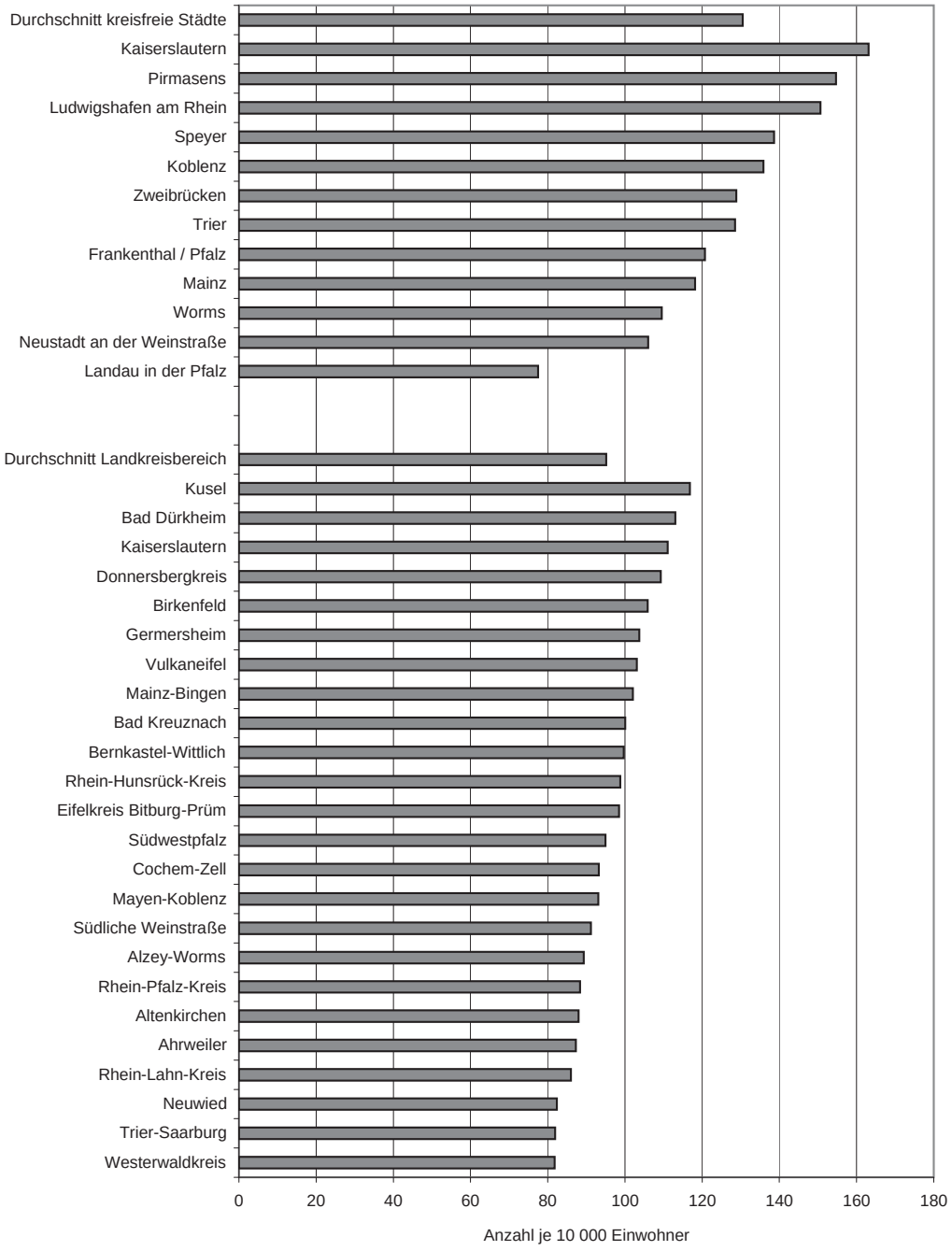

1) Personal der im Gemeindehaushalt brutto geführten Ämter und Einrichtungen.

38 Vollzeitäquivalentes Personal der Gemeinden und Gemeindeverbände 2007 nach Dienstverhältnissen, Aufgabenbereichen und Verwaltungsbezirken

Gem.-Schl.-Nr.	Verwaltungsbezirk	Insgesamt	Darunter Ämter und Einrichtungen [1]		Dienstverhältnis: Beamte	Dienstverhältnis: Arbeitnehmer	Aufgabenbereich: allgemeine Verwaltung	Aufgabenbereich: öffentliche Sicherheit und Ordnung
		Anzahl		je 10 000 Einwohner	Anzahl			
	Kreisfreie Städte	16 677	13 328	130,5	3 236	13 441	2 789	2 137
111	Koblenz	1 861	1 439	135,9	404	1 457	282	304
211	Trier	1 330	1 330	128,5	413	917	215	268
311	Frankenthal (Pfalz)	1 156	567	120,7	115	1 041	129	61
312	Kaiserslautern	1 866	1 599	163,1	348	1 518	260	263
313	Landau in der Pfalz	440	334	77,5	86	354	105	41
314	Ludwigshafen am Rhein	3 081	2 464	150,6	615	2 466	428	432
315	Mainz	3 145	2 321	118,2	586	2 559	445	394
316	Neustadt an der Weinstraße	618	567	106,0	167	451	124	58
317	Pirmasens	735	656	154,7	142	593	171	62
318	Speyer	704	702	138,6	84	620	159	87
319	Worms	1 292	900	109,5	181	1 111	353	122
320	Zweibrücken	449	449	128,8	96	353	117	46
	Landkreise [2]	32 520	28 839	95,1	5 144	27 375	7 947	2 491
	darunter							
	große kreisangehörige Städte	2 635	2 204	85,6	421	2 214	587	221
131	Ahrweiler	1 210	1 131	87,3	232	979	317	117
132	Altenkirchen	1 338	1 194	88,0	258	1 080	361	95
133	Bad Kreuznach	1 800	1 579	100,0	234	1 566	444	118
	Bad Kreuznach, St.	489	377	86,1	70	419	85	39
134	Birkenfeld	1 171	921	105,9	176	995	250	78
	Idar-Oberstein, St.	424	274	86,0	45	378	75	25
135	Cochem-Zell	694	609	93,2	143	551	169	54
137	Mayen-Koblenz	2 122	1 985	93,1	415	1 707	556	167
	Andernach, St.	258	252	85,2	42	217	71	17
	Mayen, St.	239	227	118,5	42	196	61	13
138	Neuwied	1 647	1 520	82,4	299	1 347	480	152
	Neuwied, St.	435	435	66,1	97	338	147	50
140	Rhein-Hunsrück-Kreis	1 112	1 038	98,8	191	921	277	81
141	Rhein-Lahn-Kreis	1 282	1 094	86,0	240	1 042	393	115
	Lahnstein, St.	188	131	71,4	36	151	44	24
143	Westerwaldkreis	1 981	1 658	81,8	355	1 627	442	144
231	Bernkastel-Wittlich	1 294	1 131	99,7	176	1 118	248	89
232	Eifelkreis Bitburg-Prüm	1 102	939	98,4	182	921	231	89
233	Vulkaneifel	717	651	103,1	105	612	172	58
235	Trier-Saarburg	1 261	1 149	81,9	171	1 090	298	94
331	Alzey-Worms	1 204	1 126	89,3	155	1 049	325	107
332	Bad Dürkheim	1 860	1 522	113,1	210	1 650	360	105
333	Donnersbergkreis	975	856	109,3	115	859	270	69
334	Germersheim	1 449	1 301	103,7	183	1 266	352	95
335	Kaiserslautern	1 330	1 203	111,1	203	1 127	305	105
336	Kusel	951	885	116,8	145	806	307	59
337	Südliche Weinstraße	1 233	1 005	91,2	170	1 063	298	87
338	Rhein-Pfalz-Kreis	1 448	1 318	88,4	220	1 228	357	128
339	Mainz-Bingen	2 202	2 050	102,0	347	1 855	484	198
	Bingen am Rhein, St.	274	225	91,7	42	232	46	23
	Ingelheim am Rhein, St.	329	283	115,6	47	282	59	29
340	Südwestpfalz	1 136	973	94,9	220	917	250	87
	Bezirksverband Pfalz	918	808	5,7	166	752	53	-
	I n s g e s a m t	50 114	42 975	106,0	8 546	41 568	10 790	4 628

1) Im Gemeindehaushalt brutto geführte Ämter und Einrichtungen. - 2) Einbezogen sind die Landkreise, die verbandsfreien Gemeinden und die Verbandsgemeinden mit ihren Ortsgemeinden.

38 Vollzeitäquivalentes Personal der Gemeinden und Gemeindeverbände 2007 nach Dienstverhältnissen, Aufgabenbereichen und Verwaltungsbezirken

Gem.-Schl.-Nr.	Verwaltungsbezirk	Aufgabenbereich							
		Schulen	Wissenschaft, Forschung, Kulturpflege	soziale Sicherung	Gesundheit, Sport, Erholung		Bau- und Wohnungswesen, Verkehr	öffentliche Einrichtungen, Wirtschaftsförderung	wirtschaftliche Unternehmen, allgemeines Grund- und Sondervermögen
					zusammen	Krankenhäuser			
		Anzahl							
	Kreisfreie Städte	816	1 136	3 534	1 341	424	1 909	2 646	368
111	Koblenz	93	268	215	124	2	280	234	62
211	Trier	68	288	144	70	-	218	51	8
311	Frankenthal (Pfalz)	90	39	172	487	418	42	135	-
312	Kaiserslautern	72	64	388	125	-	402	281	10
313	Landau in der Pfalz	21	36	67	3	-	51	70	47
314	Ludwigshafen am Rhein	76	143	944	203	-	345	460	51
315	Mainz	115	136	852	151	-	239	635	177
316	Neustadt an der Weinstraße	40	31	171	32	-	86	70	6
317	Pirmasens	68	13	133	44	1	83	159	2
318	Speyer	72	26	159	53	-	41	103	5
319	Worms	28	66	191	11	3	80	442	-
320	Zweibrücken	72	27	98	38	-	42	6	2
	Landkreise 2)	2 540	742	8 248	1 987	220	2 278	4 658	1 626
	darunter								
	große kreisangehörige Städte	150	153	602	99	-	228	444	150
131	Ahrweiler	69	21	254	90	-	143	170	31
132	Altenkirchen	114	18	386	54	-	91	176	42
133	Bad Kreuznach	133	39	569	74	-	100	284	38
	Bad Kreuznach, St.	34	28	144	21	-	22	113	4
134	Birkenfeld	136	24	253	45	-	82	190	112
	Idar-Oberstein, St.	37	8	81	6	-	31	86	74
135	Cochem-Zell	45	20	109	46	-	75	98	79
137	Mayen-Koblenz	143	69	540	142	-	164	287	54
	Andernach, St.	7	14	54	8	-	26	61	-
	Mayen, St.	12	36	39	15	-	16	40	8
138	Neuwied	126	28	401	60	-	186	181	33
	Neuwied, St.	31	19	118	3	-	63	4	-
140	Rhein-Hunsrück-Kreis	106	43	274	67	-	60	162	41
141	Rhein-Lahn-Kreis	87	40	223	36	-	80	197	112
	Lahnstein, St.	7	15	12	7	-	16	59	4
143	Westerwaldkreis	151	37	476	78	-	113	392	150
231	Bernkastel-Wittlich	81	35	335	68	-	110	212	117
232	Eifelkreis Bitburg-Prüm	79	18	251	64	-	129	140	99
233	Vulkaneifel	47	10	153	25	-	57	93	103
235	Trier-Saarburg	101	20	264	123	-	103	177	81
331	Alzey-Worms	113	26	379	54	-	64	132	3
332	Bad Dürkheim	117	55	523	270	220	96	294	41
333	Donnersbergkreis	115	12	245	44	-	47	117	56
334	Germersheim	124	27	434	64	-	76	212	64
335	Kaiserslautern	108	20	340	114	-	71	192	76
336	Kusel	113	13	243	44	-	54	94	25
337	Südliche Weinstraße	98	25	319	90	-	73	158	84
338	Rhein-Pfalz-Kreis	88	58	312	128	-	78	251	49
339	Mainz-Bingen	155	52	691	144	-	166	238	74
	Bingen am Rhein, St.	12	9	31	35	-	28	35	55
	Ingelheim am Rhein, St.	10	25	123	5	-	25	47	6
340	Südwestpfalz	94	33	274	65	-	60	211	63
	Bezirksverband Pfalz	337	465	-	-	-	-	63	-
	I n s g e s a m t	3 693	2 344	11 782	3 328	644	4 188	7 368	1 994

1) Einbezogen sind die Landkreise, die verbandsfreien Gemeinden und die Verbandsgemeinden mit ihren Ortsgemeinden.

39 Personal der kreisangehörigen Gemeinden und Verbandsgemeinden 2007 nach Dienstverhältnissen, Aufgabenbereichen und Verwaltungsbezirken

Gem.-Schl.-Nr.	Verwaltungsbezirk	Vollzeitbeschäftigte	Teilzeitbeschäftigte[1]	Insgesamt	Darunter Ämter und Einrichtungen [2]		Dienstverhältnis: Beamte	Dienstverhältnis: Arbeitnehmer
		Anzahl		Anzahl in Vollzeitäquivalent		Anzahl je 10 000 Einwohner	Anzahl in Vollzeitäquivalent	
131	Ahrweiler	720	373	930	866	66,8	106	824
132	Altenkirchen	768	483	1 028	912	67,2	135	893
133	Bad Kreuznach	994	796	1 436	1 250	79,2	146	1 291
134	Birkenfeld	632	506	911	682	78,4	103	808
135	Cochem-Zell	368	215	475	431	66,1	56	419
137	Mayen-Koblenz	1 309	863	1 761	1 641	76,9	248	1 513
138	Neuwied	885	636	1 231	1 166	63,2	169	1 061
140	Rhein-Hunsrück-Kreis	584	484	844	770	73,3	100	743
141	Rhein-Lahn-Kreis	741	447	975	805	63,2	145	830
143	Westerwaldkreis	1 084	657	1 437	1 244	61,4	197	1 240
231	Bernkastel-Wittlich	759	500	1 018	865	76,2	88	930
232	Eifelkreis Bitburg-Prüm	583	359	776	673	70,5	91	685
233	Vulkaneifel	404	220	530	472	74,8	51	479
235	Trier-Saarburg	725	473	962	858	61,2	98	864
331	Alzey-Worms	579	553	874	817	64,8	88	786
332	Bad Dürkheim	875	797	1 296	1 195	88,7	125	1 171
333	Donnersbergkreis	497	443	732	621	79,3	67	665
334	Germersheim	731	801	1 136	998	79,6	126	1 010
335	Kaiserslautern	700	616	1 023	907	83,7	120	903
336	Kusel	437	438	650	598	78,9	77	573
337	Südliche Weinstraße	653	556	935	719	65,3	104	831
338	Rhein-Pfalz-Kreis	756	561	1 052	944	63,3	137	916
339	Mainz-Bingen	1 272	921	1 752	1 616	80,4	212	1 539
340	Südwestpfalz	577	474	824	669	65,2	115	709
	I n s g e s a m t	17 633	13 172	24 586	21 718	71,6	2 903	21 683

1) Einschließlich Beschäftigte in Altersteilzeit - 2) Im Gemeindehaushalt brutto geführte Ämter und Einrichtungen.

39 Personal der kreisangehörigen Gemeinden und Verbandsgemeinden 2007 nach Dienstverhältnissen, Aufgabenbereichen und Verwaltungsbezirken

Gem.-Schl.-Nr.	Verwaltungsbezirk	Aufgabenbereich									
		allgemeine Verwaltung	öffentliche Sicherheit und Ordnung	Schulen	Wissenschaft, Forschung, Kulturpflege	soziale Sicherung	Gesundheit, Sport, Erholung		Bau- und Wohnungswesen, Verkehr	öffentliche Einrichtungen, Wirtschaftsförderung	wirtschaftliche Unternehmen, allgemeines Grund- und Sondervermögen
							zusammen	Krankenhäuser			
		Anzahl in Vollzeitäquivalent									
131	Ahrweiler	244	71	36	14	200	70	-	120	143	31
132	Altenkirchen	289	65	62	4	311	33	-	72	151	42
133	Bad Kreuznach	355	83	83	38	494	51	-	67	226	38
134	Birkenfeld	193	50	81	13	204	30	-	67	161	112
135	Cochem-Zell	119	35	28	7	64	30	-	65	86	41
137	Mayen-Koblenz	484	99	93	63	471	102	-	134	262	54
138	Neuwied	348	94	84	23	339	37	-	161	113	33
140	Rhein-Hunsrück-Kreis	205	41	71	20	204	54	-	48	160	41
141	Rhein-Lahn-Kreis	311	73	45	25	154	20	-	61	173	112
143	Westerwaldkreis	342	72	99	19	364	46	-	89	254	150
231	Bernkastel-Wittlich	193	46	46	16	272	55	-	95	182	113
232	Eifelkreis Bitburg-Prüm	178	45	42	7	203	34	-	110	109	50
233	Vulkaneifel	123	30	26	3	99	15	-	53	77	103
235	Trier-Saarburg	243	56	65	5	203	80	-	74	163	73
331	Alzey-Worms	253	61	56	6	314	29	-	46	108	3
332	Bad Dürkheim	292	61	74	51	414	23	-	69	272	41
333	Donnersbergkreis	195	39	74	6	195	34	-	34	100	56
334	Germersheim	283	50	77	21	344	45	-	57	197	64
335	Kaiserslautern	241	56	89	5	253	80	-	52	171	76
336	Kusel	224	32	47	2	182	31	-	36	72	25
337	Südliche Weinstraße	222	44	59	12	256	65	-	51	143	84
338	Rhein-Pfalz-Kreis	280	82	66	21	238	34	-	58	225	49
339	Mainz-Bingen	384	117	91	50	582	98	-	141	215	74
340	Südwestpfalz	178	43	71	13	178	39	-	47	193	63
	Insgesamt	6 177	1 442	1 562	444	6 539	1 133	-	1 807	3 954	1 527

40 Vollzeitäquivalentes Personal der Landkreise 2007 nach Dienstverhältnissen, Aufgabenbereichen und Verwaltungsbezirken

Gem.-Schl.-Nr.	Verwaltungsbezirk	Insgesamt	Darunter Ämter und Einrichtungen [1]		Dienstverhältnis		Aufgabenbereich	
					Beamte	Arbeitnehmer	allgemeine Verwaltung	öffentliche Sicherheit und Ordnung
		Anzahl		je 10 000 Einwohner	Anzahl			
131	Ahrweiler	281	265	20,4	126	155	73	46
132	Altenkirchen	310	282	20,8	123	187	72	31
133	Bad Kreuznach	364	329	20,8	89	275	89	35
134	Birkenfeld	260	239	27,5	73	187	57	29
135	Cochem-Zell	219	177	27,2	86	132	49	19
137	Mayen-Koblenz	361	345	16,2	167	194	72	67
138	Neuwied	416	354	19,2	130	286	133	58
140	Rhein-Hunsrück-Kreis	268	268	25,5	91	177	72	41
141	Rhein-Lahn-Kreis	307	289	22,7	96	212	82	42
143	Westerwaldkreis	545	413	20,4	158	387	100	72
231	Bernkastel-Wittlich	276	266	23,5	88	188	55	43
232	Eifelkreis Bitburg-Prüm	326	267	28,0	90	236	53	45
233	Vulkaneifel	187	179	28,3	54	133	49	27
235	Trier-Saarburg	299	291	20,8	73	226	55	38
331	Alzey-Worms	330	309	24,5	67	263	73	46
332	Bad Dürkheim	564	328	24,3	86	479	68	45
333	Donnersbergkreis	243	234	29,9	48	195	75	30
334	Germersheim	313	303	24,1	57	256	70	46
335	Kaiserslautern	307	297	27,4	84	223	64	49
336	Kusel	301	287	37,9	68	233	84	27
337	Südliche Weinstraße	298	286	25,9	66	231	77	43
338	Rhein-Pfalz-Kreis	396	374	25,1	84	313	77	46
339	Mainz-Bingen	450	435	21,6	134	316	100	81
340	Südwestpfalz	313	305	29,7	105	208	73	44
	I n s g e s a m t	7 934	7 122	23,5	2 242	5 692	1 771	1 049

1) Im Gemeindehaushalt brutto geführte Ämter und Einrichtungen.

40 Vollzeitäquivalentes Personal der Landkreise 2007 nach Dienstverhältnissen, Aufgabenbereichen und Verwaltungsbezirken

Gem.-Schl.-Nr.	Verwaltungsbezirk	Aufgabenbereich							
		Schulen	Wissenschaft, Forschung, Kulturpflege	soziale Sicherung	Gesundheit, Sport, Erholung		Bau- und Wohnungswesen, Verkehr	öffentliche Einrichtungen, Wirtschaftsförderung	wirtschaftliche Unternehmen, allgemeines Grund- und Sondervermögen
					zusammen	Krankenhäuser			
		Anzahl							
131	Ahrweiler	33	6	54	20	-	22	27	-
132	Altenkirchen	52	14	75	21	-	19	26	-
133	Bad Kreuznach	50	1	75	23	-	33	58	-
134	Birkenfeld	55	11	49	16	-	15	29	-
135	Cochem-Zell	17	13	45	16	-	10	12	38
137	Mayen-Koblenz	50	6	69	40	-	30	26	-
138	Neuwied	42	5	61	23	-	26	68	-
140	Rhein-Hunsrück-Kreis	35	23	70	13	-	12	3	-
141	Rhein-Lahn-Kreis	41	14	69	16	-	20	24	-
143	Westerwaldkreis	51	18	111	32	-	23	137	-
231	Bernkastel-Wittlich	35	19	63	13	-	15	30	3
232	Eifelkreis Bitburg-Prüm	38	12	48	31	-	20	32	49
233	Vulkaneifel	22	6	54	10	-	4	16	-
235	Trier-Saarburg	36	15	62	44	-	28	14	8
331	Alzey-Worms	57	21	65	25	-	19	25	-
332	Bad Dürkheim	43	4	110	247	220	27	22	-
333	Donnersbergkreis	41	7	50	10	-	13	17	-
334	Germersheim	48	7	90	19	-	19	15	-
335	Kaiserslautern	19	15	87	33	-	18	22	-
336	Kusel	66	11	61	14	-	17	22	-
337	Südliche Weinstraße	38	14	63	26	-	22	16	-
338	Rhein-Pfalz-Kreis	22	36	74	94	-	20	26	-
339	Mainz-Bingen	64	2	109	45	-	25	23	-
340	Südwestpfalz	24	20	96	25	-	13	18	-
	Insgesamt	978	298	1 710	854	220	471	705	98

41 Vollzeitäquivalentes Personal der verbandsfreien Gemeinden sowie der Verbandsgemeinden und ihrer Ortsgemeinden 2007 nach Dienstverhältnissen, Beschäftigungsbereichen und Verwaltungsbezirken (unter Ausgliederung der Ortsgemeinden mit 3 000 und mehr Einwohnern)

Gem.-Schl.-Nr.	Gebietskörperschaft	Insgesamt	Dienstverhältnis		Beschäftigungsbereich			Personal in Ausbildung
			Beamte	Arbeitnehmer	Ämter und Einrichtungen [1]		Krankenanstalten, Einrichtungen und Unternehmen [2]	
		Anzahl				je 10 000 Einwohner	Anzahl	
131 000 00	**LK Ahrweiler**	930	106	824	866	66,8	64	42
131 007 00	Bad Neuenahr-Ahrweiler, St.	240	41	199	234	85,1	7	9
131 070 00	Remagen, St.	112	12	101	108	66,7	4	3
131 077 00	Sinzig, St.	140	8	132	125	70,8	15	6
131 090 00	Grafschaft	79	11	68	71	64,4	8	4
131 000 01	VG Adenau	94	10	84	85	61,2	8	3
	Verbandsgemeinde	70	10	60	61	44,0	8	2
	Ortsgemeinden	24	-	24	24	17,2	-	1
131 000 02	VG Altenahr	71	11	61	61	53,0	10	5
	Verbandsgemeinde	49	11	39	39	33,9	10	5
	Ortsgemeinden	22	-	22	22	19,0	-	-
131 000 03	VG Bad Breisig	95	8	87	95	72,4	-	4
	Verbandsgemeinde	51	8	43	51	38,7	-	4
	Ortsgemeinden	44	-	44	44	33,7	-	-
131 006 03	Bad Breisig, St.	30	-	30	30	34,3	-	-
131 000 04	VG Brohltal	97	6	92	86	46,6	11	8
	Verbandsgemeinde	71	6	66	60	32,6	11	8
	Ortsgemeinden	26	-	26	26	14,0	-	-
131 202 04	Burgbrohl	7	-	7	7	22,7	-	-
132 000 00	**LK Altenkirchen (Ww.)**	1 028	135	893	912	67,2	116	60
132 050 00	Herdorf, St.	55	8	47	55	75,7	-	3
132 000 01	VG Altenkirchen (Ww.)	219	27	192	195	82,9	24	21
	Verbandsgemeinde	216	27	189	192	81,6	24	21
	Ortsgemeinden	3	-	3	3	1,4	-	-
132 501 01	Altenkirchen (Ww.), St.	2	-	2	2	3,2	-	-
132 000 02	VG Betzdorf	111	21	90	89	55,5	21	6
	Verbandsgemeinde	73	21	52	64	39,8	9	4
	Ortsgemeinden	38	-	38	25	15,8	13	2
132 006 02	Betzdorf, St.	20	-	20	7	6,8	13	1
132 000 03	VG Daaden	93	8	86	76	63,4	18	7
	Verbandsgemeinde	56	8	48	38	31,8	18	4
	Ortsgemeinden	38	-	38	38	31,5	-	3
132 018 03	Daaden	6	-	6	6	14,6	-	1
132 000 04	VG Flammersfeld	76	10	66	67	56,0	10	3
	Verbandsgemeinde	70	10	60	60	50,7	10	3
	Ortsgemeinden	6	-	6	6	5,3	-	-
132 000 05	VG Gebhardshain	66	13	53	59	53,1	7	2
	Verbandsgemeinde	49	13	36	42	37,8	7	1
	Ortsgemeinden	17	-	17	17	15,3	-	1
132 000 06	VG Hamm (Sieg)	118	8	110	99	74,8	19	6
	Verbandsgemeinde	117	8	109	98	73,9	19	6
	Ortsgemeinden	1	-	1	1	0,9	-	-
132 044 06	Hamm (Sieg)	1	-	1	1	3,7	-	-

41 Vollzeitäquivalentes Personal der verbandsfreien Gemeinden sowie der Verbandsgemeinden und ihrer Ortsgemeinden 2007 nach Dienstverhältnissen, Beschäftigungsbereichen und Verwaltungsbezirken (unter Ausgliederung der Ortsgemeinden mit 3 000 und mehr Einwohnern)

Gem.-Schl.-Nr.	Gebietskörperschaft	Insgesamt	Dienstverhältnis		Beschäftigungsbereich			Personal in Ausbildung
			Beamte	Arbeitnehmer	Ämter und Einrichtungen [1]		Krankenanstalten, Einrichtungen und Unternehmen [2]	
		Anzahl				je 10 000 Einwohner	Anzahl	
	noch: LK Altenkirchen (Ww.)							
132 000 07	VG Kirchen (Sieg)	175	24	151	162	64,9	13	8
	Verbandsgemeinde	112	24	88	99	39,8	13	6
	Ortsgemeinden	63	-	63	63	25,1	-	2
132 063 07	Kirchen (Sieg), St.	20	-	20	20	22,6	-	-
132 072 07	Mudersbach	20	-	20	20	31,6	-	1
132 076 07	Niederfischbach	16	-	16	16	33,1	-	1
132 000 08	VG Wissen	115	17	99	110	70,1	5	4
	Verbandsgemeinde	95	17	79	90	57,7	5	4
	Ortsgemeinden	20	-	20	20	12,5	-	-
132 117 08	Wissen, St.	12	-	12	12	14,8	-	-
133 000 00	**LK Bad Kreuznach**	1 436	146	1 291	1 250	79,2	187	72
133 006 00	Bad Kreuznach, gr. kr. St.	489	70	419	377	86,1	112	36
133 052 00	Kirn, St.	86	10	76	86	99,9	-	3
133 000 01	VG Bad Kreuznach	77	9	69	74	82,5	3	5
	Verbandsgemeinde	32	9	24	29	32,3	3	3
	Ortsgemeinden	45	-	45	45	50,2	-	2
133 000 02	VG Bad Münster am Stein-Ebg.	83	8	75	76	66,7	8	3
	Verbandsgemeinde	51	8	43	43	38,0	8	2
	Ortsgemeinden	33	-	33	33	28,7	-	1
133 007 02	Bad Münster am Stein-Ebg., St.	12	-	12	12	30,7	-	-
133 000 03	VG Kirn-Land	96	4	92	88	84,5	8	2
	Verbandsgemeinde	60	4	56	52	50,0	8	2
	Ortsgemeinden	36	-	36	36	34,5	-	-
133 000 04	VG Langenlonsheim	98	9	89	93	69,5	5	2
	Verbandsgemeinde	52	9	43	47	35,3	5	2
	Ortsgemeinden	46	-	46	46	34,3	-	-
133 054 04	Langenlonsheim	11	-	11	11	29,7	-	-
133 000 05	VG Meisenheim	61	4	57	61	73,7	-	3
	Verbandsgemeinde	53	4	49	53	63,9	-	3
	Ortsgemeinden	8	-	8	8	9,8	-	-
133 000 06	VG Rüdesheim	198	12	186	182	72,2	16	9
	Verbandsgemeinde	76	12	64	59	23,6	16	4
	Ortsgemeinden	123	-	123	123	48,6	-	5
133 000 07	VG Bad Sobernheim	160	15	145	130	71,3	30	4
	Verbandsgemeinde	100	15	84	70	38,3	30	2
	Ortsgemeinden	60	-	60	60	33,0	-	2
133 501 07	Bad Sobernheim, St.	18	-	18	18	28,6	-	1
133 000 08	VG Stromberg	87	5	82	82	87,0	6	5
	Verbandsgemeinde	40	5	35	34	36,8	6	3
	Ortsgemeinden	47	-	47	47	50,2	-	2
133 103 08	Stromberg, St.	24	-	24	24	75,0	-	1

41 Vollzeitäquivalentes Personal der verbandsfreien Gemeinden sowie der Verbandsgemeinden und ihrer Ortsgemeinden 2007 nach Dienstverhältnissen, Beschäftigungsbereichen und Verwaltungsbezirken (unter Ausgliederung der Ortsgemeinden mit 3 000 und mehr Einwohnern)

Gem.-Schl.-Nr.	Gebietskörperschaft	Insgesamt	Dienstverhältnis		Beschäftigungsbereich			Personal in Ausbildung
			Beamte	Arbeitnehmer	Ämter und Einrichtungen [1]		Krankenanstalten, Einrichtungen und Unternehmen [2]	
		Anzahl				je 10 000 Einwohner	Anzahl	
134 000 00	**LK Birkenfeld**	911	103	808	682	78,4	229	31
134 045 00	Idar-Oberstein, gr. kr. St.	424	45	378	274	86,0	150	18
134 000 01	VG Baumholder	75	10	66	60	59,0	15	-
	Verbandsgemeinde	66	10	56	51	49,6	15	-
	Ortsgemeinden	10	-	10	10	9,4	-	-
134 005 01	Baumholder, St.	8	-	8	8	19,5	-	-
134 000 02	VG Birkenfeld	180	20	160	144	71,2	36	10
	Verbandsgemeinde	161	20	141	125	61,7	36	10
	Ortsgemeinden	19	-	19	19	9,6	-	-
134 010 02	Birkenfeld, St.	14	-	14	14	19,8	-	-
134 000 03	VG Herrstein	169	21	149	147	86,5	22	2
	Verbandsgemeinde	140	21	119	118	69,2	22	2
	Ortsgemeinden	29	-	29	29	17,3	-	-
134 000 04	VG Rhaunen	62	8	54	57	73,4	5	1
	Verbandsgemeinde	41	8	34	36	46,9	5	1
	Ortsgemeinden	21	-	21	21	26,5	-	-
135 000 00	**LK Cochem-Zell**	475	56	419	431	66,1	44	26
135 020 00	Cochem, St.	82	6	76	82	158,9	-	4
135 000 01	VG Cochem-Land	69	13	57	63	59,4	6	5
	Verbandsgemeinde	55	13	42	49	45,8	6	5
	Ortsgemeinden	14	-	14	14	13,6	-	-
135 000 02	VG Kaisersesch	79	8	72	68	53,0	12	6
	Verbandsgemeinde	60	8	52	48	37,6	12	4
	Ortsgemeinden	20	-	20	20	15,4	-	2
135 000 03	VG Ulmen	74	11	63	65	59,0	10	2
	Verbandsgemeinde	51	11	40	42	37,9	10	2
	Ortsgemeinden	23	-	23	23	21,1	-	-
135 083 03	Ulmen	3	-	3	3	8,5	-	-
135 000 04	VG Treis-Karden	55	10	45	48	53,2	7	4
	Verbandsgemeinde	49	10	39	42	46,6	7	4
	Ortsgemeinden	6	-	6	6	6,6	-	-
135 000 05	VG Zell (Mosel)	115	9	106	106	63,4	10	5
	Verbandsgemeinde	68	9	59	59	35,2	10	5
	Ortsgemeinden	47	-	47	47	28,2	-	-
135 092 05	Zell (Mosel), St.	17	-	17	17	39,5	-	-
137 000 00	**LK Mayen-Koblenz**	1 761	248	1 513	1 641	76,9	121	76
137 003 00	Andernach, gr. kr. St.	258	42	217	252	85,2	6	13
137 068 00	Mayen, gr. kr. St.	239	42	196	227	118,5	12	15
137 203 00	Bendorf, St.	150	24	126	125	72,1	24	3
137 000 01	VG Pellenz	137	7	130	128	77,9	9	8
	Verbandsgemeinde	78	7	71	68	41,8	9	6
	Ortsgemeinden	59	-	59	59	36,1	-	2

41 Vollzeitäquivalentes Personal der verbandsfreien Gemeinden sowie der Verbandsgemeinden und ihrer Ortsgemeinden 2007 nach Dienstverhältnissen, Beschäftigungsbereichen und Verwaltungsbezirken (unter Ausgliederung der Ortsgemeinden mit 3 000 und mehr Einwohnern)

Gem.-Schl.-Nr.	Gebietskörperschaft	Insgesamt	Dienstverhältnis		Beschäftigungsbereich			Personal in Ausbildung
			Beamte	Arbeitnehmer	Ämter und Einrichtungen [1]		Krankenanstalten, Einrichtungen und Unternehmen [2]	
		Anzahl				je 10 000 Einwohner	Anzahl	
	noch: LK Mayen-Koblenz							
137 057 01	Kruft	16	-	16	16	41,3	-	1
137 081 01	Nickenich	18	-	18	18	47,3	-	-
137 088 01	Plaidt	20	-	20	20	34,4	-	1
137 000 02	VG Maifeld	176	28	148	169	69,6	7	9
	Verbandsgemeinde	83	28	55	76	31,3	7	5
	Ortsgemeinden	93	-	93	93	38,3	-	4
137 086 02	Ochtendung	30	-	30	30	58,3	-	2
137 089 02	Polch, St.	34	-	34	34	51,8	-	2
137 501 02	Münstermaifeld, St.	7	-	7	7	20,2	-	-
137 000 03	VG Vordereifel	117	14	103	107	62,1	11	3
	Verbandsgemeinde	78	14	64	67	38,9	11	3
	Ortsgemeinden	40	-	40	40	23,2	-	-
137 000 04	VG Mendig	100	9	91	94	69,0	6	5
	Verbandsgemeinde	52	9	43	46	34,0	6	4
	Ortsgemeinden	48	-	48	48	35,0	-	1
137 069 04	Mendig, St.	27	-	27	27	31,1	-	1
137 000 05	VG Rhens	58	12	46	52	58,7	6	1
	Verbandsgemeinde	33	12	21	27	30,9	6	-
	Ortsgemeinden	25	-	25	25	27,8	-	1
137 221 05	Rhens, St.	5	-	5	5	16,6	-	-
137 000 06	VG Untermosel	138	10	128	129	69,2	9	5
	Verbandsgemeinde	57	10	47	49	26,0	9	3
	Ortsgemeinden	81	-	81	81	43,2	-	2
137 212 06	Kobern-Gondorf	8	-	8	8	24,5	-	-
137 000 07	VG Vallendar	112	15	97	107	70,0	5	2
	Verbandsgemeinde	59	15	44	54	35,1	5	2
	Ortsgemeinden	53	-	53	53	34,9	-	-
137 224 07	Urbar	7	-	7	7	20,9	-	-
137 226 07	Vallendar, St.	37	-	37	37	42,7	-	-
137 000 08	VG Weißenthurm	277	45	231	250	76,3	26	12
	Verbandsgemeinde	157	45	112	134	40,8	23	10
	Ortsgemeinden	119	-	119	116	35,5	3	2
137 211 08	Kettig	4	-	4	4	10,9	-	-
137 216 08	Mülheim-Kärlich, St.	63	-	63	60	55,8	3	1
137 225 08	Urmitz	11	-	11	11	30,4	-	-
137 228 08	Weißenthurm, St.	31	-	31	31	39,1	-	1
138 000 00	**LK Neuwied**	1 231	169	1 061	1 166	63,2	65	63
138 045 00	Neuwied, gr. kr. St.	435	97	338	435	66,1	-	29
138 000 01	VG Asbach	126	17	109	112	49,5	14	2
	Verbandsgemeinde	92	17	75	78	34,5	14	2
	Ortsgemeinden	34	-	34	34	15,1	-	-
138 003 01	Asbach	2	-	2	2	2,8	-	-
138 044 01	Neustadt (Wied)	6	-	6	6	9,6	-	-
138 077 01	Windhagen	12	-	12	12	28,6	-	-
138 080 01	Buchholz (Ww.)	13	-	13	13	28,5	-	-

41 Vollzeitäquivalentes Personal der verbandsfreien Gemeinden sowie der Verbandsgemeinden und ihrer Ortsgemeinden 2007 nach Dienstverhältnissen, Beschäftigungsbereichen und Verwaltungsbezirken (unter Ausgliederung der Ortsgemeinden mit 3 000 und mehr Einwohnern)

Gem.-Schl.-Nr.	Gebietskörperschaft	Insgesamt	Dienstverhältnis		Beschäftigungsbereich			Personal in Ausbildung
			Beamte	Arbeitnehmer	Ämter und Einrichtungen [1]		Krankenanstalten, Einrichtungen und Unternehmen [2]	
		Anzahl				je 10 000 Einwohner	Anzahl	
	noch: LK Neuwied							
138 000 02	VG Bad Hönningen	69	9	60	62	52,6	7	1
	Verbandsgemeinde	64	9	55	58	48,5	7	-
	Ortsgemeinden	5	-	5	5	4,1	-	1
138 004 02	Bad Hönningen, St.	2	-	2	2	2,9	-	-
138 063 02	Rheinbrohl	3	-	3	3	8,1	-	1
138 000 03	VG Dierdorf	81	7	74	72	64,5	8	4
	Verbandsgemeinde	50	7	44	42	37,3	8	2
	Ortsgemeinden	31	-	31	31	27,2	-	2
138 012 03	Dierdorf, St.	27	-	27	27	44,5	-	2
138 000 04	VG Linz am Rhein	131	12	119	131	69,8	-	6
	Verbandsgemeinde	55	12	43	55	29,3	-	4
	Ortsgemeinden	76	-	76	76	40,6	-	2
138 041 04	Linz am Rhein, St.	16	-	16	16	26,6	-	-
138 068 04	Skt. Katharinen (LK Neuwied)	18	-	18	18	48,8	-	-
138 075 04	Vettelschoß	21	-	21	21	60,7	-	2
138 000 05	VG Puderbach	133	11	123	120	79,8	14	11
	Verbandsgemeinde	122	11	112	109	72,4	14	11
	Ortsgemeinden	11	-	11	11	7,3	-	-
138 000 06	VG Rengsdorf	92	6	85	75	45,4	17	6
	Verbandsgemeinde	68	6	62	52	31,2	17	6
	Ortsgemeinden	23	-	23	23	14,1	-	-
138 000 07	VG Unkel	87	6	81	86	65,0	2	3
	Verbandsgemeinde	47	6	41	46	34,6	2	2
	Ortsgemeinden	40	-	40	40	30,4	-	1
138 062 07	Rheinbreitbach	12	-	12	12	26,4	-	1
138 073 07	Unkel, St.	15	-	15	15	30,4	-	-
138 000 08	VG Waldbreitbach	77	5	72	73	76,6	4	1
	Verbandsgemeinde	54	5	49	50	53,0	4	1
	Ortsgemeinden	23	-	23	23	23,6	-	-
140 000 00	**LK Rhein-Hunsrück-Kreis**	844	100	743	770	73,3	74	49
140 501 00	Boppard, St.	160	23	137	151	93,1	10	12
140 000 02	VG Emmelshausen	80	18	61	74	49,7	6	5
	Verbandsgemeinde	53	18	35	47	32,1	6	3
	Ortsgemeinden	26	-	26	26	17,6	-	2
140 036 02	Emmelshausen	16	-	16	16	32,8	-	1
140 000 03	VG Kastellaun	100	11	89	93	61,9	6	6
	Verbandsgemeinde	71	11	60	65	42,9	6	5
	Ortsgemeinden	29	-	29	29	19,0	-	1
140 064 03	Kastellaun, St.	6	-	6	6	11,6	-	-
140 000 04	VG Kirchberg (Hunsrück)	198	15	183	178	87,0	20	10
	Verbandsgemeinde	112	15	98	92	45,2	20	6
	Ortsgemeinden	86	-	86	86	41,8	-	4
140 067 04	Kirchberg (Hunsrück), St.	8	-	8	8	21,1	-	-
140 145 04	Sohren	25	-	25	25	72,4	-	1

41 Vollzeitäquivalentes Personal der verbandsfreien Gemeinden sowie der Verbandsgemeinden und ihrer Ortsgemeinden 2007 nach Dienstverhältnissen, Beschäftigungsbereichen und Verwaltungsbezirken (unter Ausgliederung der Ortsgemeinden mit 3 000 und mehr Einwohnern)

Gem.-Schl.-Nr.	Gebietskörperschaft	Insgesamt	Dienstverhältnis		Beschäftigungsbereich			Personal in Ausbildung
			Beamte	Arbeitnehmer	Ämter und Einrichtungen [1]		Krankenanstalten, Einrichtungen und Unternehmen [2]	
		Anzahl				je 10 000 Einwohner	Anzahl	
	noch: LK Rhein-Hunsrück-Kreis							
140 000 05	VG Rheinböllen	93	8	85	87	85,7	6	5
	Verbandsgemeinde	77	8	69	71	70,0	6	5
	Ortsgemeinden	16	-	16	16	15,7	-	-
140 125 05	Rheinböllen	11	-	11	11	27,3	-	-
140 000 06	VG Sankt Goar-Oberwesel	72	13	58	66	68,1	6	2
	Verbandsgemeinde	46	13	33	40	41,7	6	2
	Ortsgemeinden	25	-	25	25	26,4	-	-
140 112 06	Oberwesel, St.	8	-	8	8	24,7	-	-
140 000 07	VG Simmern / Hunsrück	141	13	128	121	64,9	20	9
	Verbandsgemeinde	88	13	75	68	36,4	20	9
	Ortsgemeinden	53	-	53	53	28,5	-	-
140 144 07	Simmern/Hunsrück, St.	33	-	33	33	42,2	-	-
141 000 00	**LK Rhein-Lahn-Kreis**	975	145	830	805	63,2	170	46
141 075 00	Lahnstein, gr. kr. St.	188	36	151	131	71,4	57	6
141 000 01	VG Bad Ems	132	15	118	110	64,8	22	7
	Verbandsgemeinde	85	15	71	63	37,2	22	6
	Ortsgemeinden	47	-	47	47	27,6	-	1
141 006 01	Bad Ems, St.	34	-	34	34	36,7	-	1
141 000 02	VG Braubach	57	10	48	53	67,8	5	1
	Verbandsgemeinde	50	10	40	45	57,7	5	1
	Ortsgemeinden	8	-	8	8	10,0	-	-
141 501 02	Braubach, St.	3	-	3	3	8,1	-	-
141 000 03	VG Diez	162	35	128	132	51,4	30	8
	Verbandsgemeinde	135	35	100	105	40,8	30	8
	Ortsgemeinden	27	-	27	27	10,5	-	-
141 029 03	Diez, St.	21	-	21	21	19,3	-	-
141 000 04	VG Hahnstätten	57	7	49	43	43,5	14	2
	Verbandsgemeinde	45	7	38	31	31,8	14	-
	Ortsgemeinden	11	-	11	11	11,7	-	2
141 000 05	VG Katzenelnbogen	77	7	70	68	70,5	9	5
	Verbandsgemeinde	69	7	62	60	62,4	9	5
	Ortsgemeinden	8	-	8	8	8,1	-	-
141 000 06	VG Nassau	128	13	115	114	95,5	14	7
	Verbandsgemeinde	107	13	94	93	77,9	14	7
	Ortsgemeinden	21	-	21	21	17,6	-	-
141 091 06	Nassau, St.	16	-	16	16	33,5	-	-
141 000 07	VG Nastätten	106	9	98	96	56,8	10	8
	Verbandsgemeinde	72	9	63	62	36,4	10	8
	Ortsgemeinden	35	-	35	35	20,5	-	-
141 092 07	Nastätten, St.	15	-	15	15	35,5	-	-
141 000 08	VG Loreley	69	14	55	59	57,7	10	2
	Verbandsgemeinde	49	14	35	39	38,4	10	2
	Ortsgemeinden	20	-	20	20	19,3	-	-

41 Vollzeitäquivalentes Personal der verbandsfreien Gemeinden sowie der Verbandsgemeinden und ihrer Ortsgemeinden 2007 nach Dienstverhältnissen, Beschäftigungsbereichen und Verwaltungsbezirken (unter Ausgliederung der Ortsgemeinden mit 3 000 und mehr Einwohnern)

Gem.-Schl.-Nr.	Gebietskörperschaft	Insgesamt	Dienstverhältnis		Beschäftigungsbereich			Personal in Ausbildung
			Beamte	Arbeitnehmer	Ämter und Einrichtungen [1]		Krankenanstalten, Einrichtungen und Unternehmen [2]	
		Anzahl				je 10 000 Einwohner	Anzahl	
143 000 00	**LK Westerwaldkreis**	1 437	197	1 240	1 244	61,4	192	70
143 000 01	VG Bad Marienberg (Ww.)	164	23	142	149	75,9	15	3
	Verbandsgemeinde	85	23	62	70	35,6	15	-
	Ortsgemeinden	79	-	79	79	40,3	-	3
143 206 01	Bad Marienberg (Ww.), St.	40	-	40	40	69,0	-	1
143 000 02	VG Hachenburg	208	24	185	177	72,7	31	13
	Verbandsgemeinde	123	24	99	92	37,6	31	9
	Ortsgemeinden	85	-	85	85	35,1	-	4
143 229 02	Hachenburg, St.	35	-	35	35	60,7	-	2
143 000 03	VG Höhr-Grenzhausen	96	15	81	82	58,2	15	1
	Verbandsgemeinde	60	14	45	45	32,1	15	1
	Ortsgemeinden	37	1	36	37	26,1	-	-
143 032 03	Höhr-Grenzhausen, St.	30	1	30	30	31,1	-	-
143 000 04	VG Montabaur	295	41	254	255	65,6	40	19
	Verbandsgemeinde	193	41	152	153	39,3	40	11
	Ortsgemeinden	102	-	102	102	26,3	-	8
143 048 04	Montabaur, St.	51	-	51	51	40,4	-	4
143 000 05	VG Ransbach-Baumbach	115	12	104	102	69,5	13	3
	Verbandsgemeinde	87	12	76	74	50,3	13	2
	Ortsgemeinden	28	-	28	28	19,1	-	1
143 062 05	Ransbach-Baumbach, St.	23	-	23	23	31,3	-	1
143 000 06	VG Rennerod	95	14	81	81	47,0	14	7
	Verbandsgemeinde	67	14	53	53	30,9	14	5
	Ortsgemeinden	28	-	28	28	16,2	-	2
143 286 06	Rennerod, St.	15	-	15	15	38,6	-	1
143 000 07	VG Selters (Ww.)	110	18	92	95	56,3	16	6
	Verbandsgemeinde	75	18	57	59	35,4	16	4
	Ortsgemeinden	35	-	35	35	21,0	-	2
143 000 08	VG Wallmerod	84	14	71	68	45,8	16	3
	Verbandsgemeinde	58	14	45	42	28,5	16	2
	Ortsgemeinden	26	-	26	26	17,4	-	1
143 000 09	VG Westerburg	151	21	130	131	56,4	20	6
	Verbandsgemeinde	101	21	80	82	35,1	20	4
	Ortsgemeinden	50	-	50	50	21,3	-	2
143 242 09	Höhn	5	-	5	5	15,9	-	-
143 308 09	Westerburg, St.	9	-	9	9	15,1	-	-
143 000 10	VG Wirges	117	17	100	104	55,2	13	9
	Verbandsgemeinde	92	17	75	79	42,0	13	8
	Ortsgemeinden	25	-	25	25	13,2	-	1
143 081 10	Wirges, St.	8	-	8	8	14,7	-	-
231 000 00	**LK Bernkastel-Wittlich**	1 018	88	930	865	76,2	153	54
231 134 00	Wittlich, St.	171	21	150	133	74,4	38	12
231 502 00	Morbach	144	14	130	128	115,9	16	9
231 000 01	VG Bernkastel-Kues	176	10	165	152	66,0	24	4
	Verbandsgemeinde	92	10	82	69	29,8	24	2
	Ortsgemeinden	84	-	84	84	36,3	-	2

41 Vollzeitäquivalentes Personal der verbandsfreien Gemeinden sowie der Verbandsgemeinden und ihrer Ortsgemeinden 2007 nach Dienstverhältnissen, Beschäftigungsbereichen und Verwaltungsbezirken (unter Ausgliederung der Ortsgemeinden mit 3 000 und mehr Einwohnern)

Gem.-Schl.-Nr.	Gebietskörperschaft	Insgesamt	Dienstverhältnis		Beschäftigungsbereich			Personal in Ausbildung
			Beamte	Arbeitnehmer	Ämter und Einrichtungen [1]		Krankenanstalten, Einrichtungen und Unternehmen [2]	
		Anzahl				je 10 000 Einwohner	Anzahl	
	noch: LK Bernkastel-Wittlich							
231 008 01	Bernkastel-Kues, St.	27	-	27	27	39,6	-	1
231 000 02	VG Kröv-Bausendorf	87	6	81	70	77,6	17	-
	Verbandsgemeinde	45	6	39	27	30,6	17	-
	Ortsgemeinden	42	-	42	42	47,0	-	-
231 000 03	VG Manderscheid	57	6	51	50	63,1	8	3
	Verbandsgemeinde	32	6	26	24	30,8	8	3
	Ortsgemeinden	26	-	26	26	32,3	-	-
231 000 05	VG Neumagen-Dhron	49	3	46	44	75,3	5	3
	Verbandsgemeinde	37	3	34	32	55,1	5	3
	Ortsgemeinden	12	-	12	12	20,2	-	-
231 000 06	VG Thalfang am Erbeskopf	71	5	66	56	74,4	16	8
	Verbandsgemeinde	56	5	51	40	53,7	16	7
	Ortsgemeinden	15	-	15	15	20,6	-	1
231 000 07	VG Traben-Trarbach	93	7	86	82	85,0	11	4
	Verbandsgemeinde	48	6	42	37	38,3	11	4
	Ortsgemeinden	45	1	44	45	46,8	-	-
231 124 07	Traben-Trarbach, St.	32	1	31	32	53,3	-	-
231 000 08	VG Wittlich-Land	170	17	154	151	69,5	19	11
	Verbandsgemeinde	76	17	60	57	26,2	19	3
	Ortsgemeinden	94	-	94	94	43,3	-	8
232 000 00	**LK Eifelkreis Bitburg-Prüm**	776	91	685	673	70,5	104	28
232 018 00	Bitburg, St.	169	13	156	139	107,5	30	2
232 000 01	VG Arzfeld	83	11	72	75	76,6	8	4
	Verbandsgemeinde	50	11	39	42	43,1	8	2
	Ortsgemeinden	33	-	33	33	33,5	-	2
232 000 02	VG Bitburg-Land	106	24	82	85	50,7	21	4
	Verbandsgemeinde	91	24	67	70	41,9	21	3
	Ortsgemeinden	15	-	15	15	8,8	-	1
232 000 03	VG Irrel	60	7	53	49	56,9	11	2
	Verbandsgemeinde	48	7	42	38	43,6	11	2
	Ortsgemeinden	12	-	12	12	13,3	-	-
232 000 04	VG Kyllburg	68	6	63	64	79,6	5	3
	Verbandsgemeinde	62	6	56	57	71,5	5	3
	Ortsgemeinden	7	-	7	7	8,1	-	-
232 000 05	VG Neuerburg	69	6	63	62	64,4	7	3
	Verbandsgemeinde	49	6	43	42	43,2	7	2
	Ortsgemeinden	20	-	20	20	21,2	-	1
232 000 06	VG Prüm	149	20	129	134	62,3	15	4
	Verbandsgemeinde	88	20	68	74	34,2	15	1
	Ortsgemeinden	60	-	60	60	28,1	-	3
232 296 06	Prüm, St.	12	-	12	12	22,8	-	-

41 Vollzeitäquivalentes Personal der verbandsfreien Gemeinden sowie der Verbandsgemeinden und ihrer Ortsgemeinden 2007 nach Dienstverhältnissen, Beschäftigungsbereichen und Verwaltungsbezirken (unter Ausgliederung der Ortsgemeinden mit 3 000 und mehr Einwohnern)

Gem.-Schl.-Nr.	Gebietskörperschaft	Insgesamt	Dienstverhältnis		Beschäftigungsbereich			Personal in Ausbildung
			Beamte	Arbeitnehmer	Ämter und Einrichtungen [1]		Krankenanstalten, Einrichtungen und Unternehmen [2]	
		Anzahl				je 10 000 Einwohner	Anzahl	
	noch: LK Eifelkreis Bitburg-Prüm							
232 000 07	VG Speicher	72	6	67	63	79,7	9	7
	Verbandsgemeinde	38	6	33	29	36,7	9	4
	Ortsgemeinden	34	-	34	34	43,0	-	3
232 123 07	Speicher	16	-	16	16	52,4	-	2
233 000 00	**LK Vulkaneifel**	530	51	479	472	74,8	58	21
233 000 01	VG Daun	177	14	163	168	70,3	9	5
	Verbandsgemeinde	108	14	94	99	41,4	9	4
	Ortsgemeinden	69	-	69	69	28,9	-	1
233 501 01	Daun, St.	35	-	35	35	41,3	-	1
233 000 02	VG Gerolstein	145	13	133	135	95,9	10	10
	Verbandsgemeinde	78	13	66	68	48,4	10	5
	Ortsgemeinden	67	-	67	67	47,5	-	5
233 026 02	Gerolstein, St.	38	-	38	38	50,9	-	2
233 000 03	VG Hillesheim	74	7	67	59	66,9	15	4
	Verbandsgemeinde	66	7	59	51	57,8	15	4
	Ortsgemeinden	8	-	8	8	9,1	-	-
233 029 03	Hillesheim, St.	4	-	4	4	12,4	-	-
233 000 04	VG Kelberg	63	8	55	53	70,8	10	1
	Verbandsgemeinde	49	8	41	38	51,6	10	1
	Ortsgemeinden	14	-	14	14	19,2	-	-
233 000 05	VG Obere Kyll	71	10	61	58	64,5	13	1
	Verbandsgemeinde	66	10	56	53	59,5	13	1
	Ortsgemeinden	5	-	5	5	5,0	-	-
235 000 00	**LK Trier-Saarburg**	962	98	864	858	61,2	104	35
235 000 01	VG Hermeskeil	102	17	85	87	58,7	15	4
	Verbandsgemeinde	76	17	59	61	41,1	15	4
	Ortsgemeinden	26	-	26	26	17,5	-	-
235 045 01	Hermeskeil, St.	14	-	14	14	24,4	-	-
235 000 02	VG Kell am See	69	5	64	57	58,9	12	1
	Verbandsgemeinde	46	5	41	34	35,1	12	1
	Ortsgemeinden	23	-	23	23	23,7	-	-
235 000 03	VG Konz	231	22	209	207	67,2	24	13
	Verbandsgemeinde	151	22	130	127	41,4	24	11
	Ortsgemeinden	79	-	79	79	25,8	-	2
235 068 03	Konz, St.	47	-	47	47	26,5	-	2
235 000 04	VG Ruwer	126	9	117	124	69,9	2	4
	Verbandsgemeinde	68	9	59	66	37,4	2	2
	Ortsgemeinden	58	-	58	58	32,5	-	2
235 000 05	VG Saarburg	158	15	143	140	66,2	18	6
	Verbandsgemeinde	107	15	92	90	42,4	18	6
	Ortsgemeinden	50	-	50	50	23,8	-	-
235 118 05	Saarburg, St.	16	-	16	16	25,1	-	-

41 Vollzeitäquivalentes Personal der verbandsfreien Gemeinden sowie der Verbandsgemeinden und ihrer Ortsgemeinden 2007 nach Dienstverhältnissen, Beschäftigungsbereichen und Verwaltungsbezirken (unter Ausgliederung der Ortsgemeinden mit 3 000 und mehr Einwohnern)

Gem.-Schl.-Nr.	Gebietskörperschaft	Insgesamt	Dienstverhältnis		Beschäftigungsbereich			Personal in Ausbildung
			Beamte	Arbeitnehmer	Ämter und Einrichtungen [1]		Krankenanstalten, Einrichtungen und Unternehmen [2]	
		Anzahl				je 10 000 Einwohner	Anzahl	
	noch: LK Trier-Saarburg							
235 000 06	VG Schweich an der Röm. Weinstr.	152	15	137	131	53,0	21	4
	Verbandsgemeinde	96	15	80	75	30,2	21	3
	Ortsgemeinden	56	-	56	56	22,8	-	1
235 125 06	Schweich, St.	21	-	21	21	32,8	-	1
235 000 07	VG Trier-Land	125	15	110	112	52,4	13	3
	Verbandsgemeinde	75	15	60	62	29,1	13	3
	Ortsgemeinden	50	-	50	50	23,3	-	-
235 137 07	Trierweiler	20	-	20	20	58,0	-	-
331 000 00	**LK Alzey-Worms**	874	88	786	817	64,8	57	32
331 003 00	Alzey, St.	125	18	107	122	67,1	3	5
331 055 00	Osthofen, St.	45	5	40	45	53,5	-	3
331 000 01	VG Alzey-Land	168	16	153	152	62,7	17	3
	Verbandsgemeinde	79	16	63	62	25,6	17	2
	Ortsgemeinden	90	-	90	90	37,1	-	1
331 032 01	Gau-Odernheim	20	-	20	20	54,5	-	-
331 000 02	VG Eich	81	10	71	73	57,4	8	2
	Verbandsgemeinde	45	10	35	37	29,1	8	1
	Ortsgemeinden	36	-	36	36	28,4	-	1
331 018 02	Eich	4	-	4	4	13,2	-	-
331 034 02	Gimbsheim	9	-	9	9	29,8	-	-
331 000 03	VG Monsheim	68	7	61	63	61,4	5	4
	Verbandsgemeinde	50	7	43	46	44,6	5	3
	Ortsgemeinden	17	-	17	17	16,8	-	1
331 023 03	Flörsheim-Dalsheim	11	-	11	11	33,7	-	1
331 000 04	VG Westhofen	82	13	69	80	66,1	2	3
	Verbandsgemeinde	50	13	37	48	39,5	2	2
	Ortsgemeinden	32	-	32	32	26,7	-	1
331 071 04	Westhofen	10	-	10	10	31,8	-	-
331 000 05	VG Wöllstein	75	6	69	67	55,8	8	2
	Verbandsgemeinde	39	6	33	30	25,4	8	1
	Ortsgemeinden	36	-	36	36	30,5	-	1
331 072 05	Wöllstein	22	-	22	22	51,2	-	-
331 000 06	VG Wörrstadt	229	13	216	216	76,2	14	10
	Verbandsgemeinde	84	13	71	70	24,8	14	4
	Ortsgemeinden	145	-	145	145	51,4	-	6
331 058 06	Saulheim	49	-	49	49	68,2	-	3
331 073 06	Wörrstadt	46	-	46	46	61,1	-	3
332 000 00	**LK Bad Dürkheim**	1 296	125	1 171	1 195	88,7	101	42
332 002 00	Bad Dürkheim, St.	258	29	229	249	132,1	9	10
332 024 00	Grünstadt, St.	148	13	136	137	103,7	11	9
332 025 00	Haßloch	188	17	171	180	87,5	8	6
332 000 01	VG Deidesheim	92	11	81	83	70,6	9	2
	Verbandsgemeinde	56	11	45	47	39,8	9	1
	Ortsgemeinden	36	-	36	36	30,8	-	1

41 Vollzeitäquivalentes Personal der verbandsfreien Gemeinden sowie der Verbandsgemeinden und ihrer Ortsgemeinden 2007 nach Dienstverhältnissen, Beschäftigungsbereichen und Verwaltungsbezirken (unter Ausgliederung der Ortsgemeinden mit 3 000 und mehr Einwohnern)

Gem.-Schl.-Nr.	Gebietskörperschaft	Insgesamt	Dienstverhältnis		Beschäftigungsbereich			Personal in Ausbildung
			Beamte	Arbeitnehmer	Ämter und Einrichtungen [1]		Krankenanstalten, Einrichtungen und Unternehmen [2]	
		Anzahl				je 10 000 Einwohner	Anzahl	
	noch: LK Bad Dürkheim							
332 009 01	Deidesheim, St.	18	-	18	18	48,6	-	1
332 035 01	Meckenheim	2	-	2	2	5,9	-	-
332 000 02	VG Freinsheim	148	14	134	128	82,8	20	3
	Verbandsgemeinde	115	14	101	95	61,5	20	2
	Ortsgemeinden	33	-	33	33	21,2	-	1
332 019 02	Freinsheim, St.	6	-	6	6	11,3	-	-
332 050 02	Weisenheim am Sand	13	-	13	13	29,7	-	1
332 000 03	VG Grünstadt-Land	158	18	140	143	70,1	15	4
	Verbandsgemeinde	84	18	66	69	33,9	15	-
	Ortsgemeinden	74	-	74	74	36,2	-	4
332 010 03	Dirmstein	11	-	11	11	37,1	-	1
332 000 04	VG Hettenleidelheim	118	9	109	111	100,5	7	6
	Verbandsgemeinde	58	9	49	51	46,1	7	4
	Ortsgemeinden	60	-	60	60	54,4	-	2
332 007 04	Carlsberg	19	-	19	19	53,7	-	-
332 027 04	Hettenleidelheim	23	-	23	23	75,2	-	-
332 000 05	VG Lambrecht (Pfalz)	87	10	77	81	61,4	6	1
	Verbandsgemeinde	51	9	42	45	33,9	6	1
	Ortsgemeinden	36	1	35	36	27,6	-	-
332 032 05	Lambrecht (Pfalz), St.	13	-	13	13	32,4	-	-
332 000 06	VG Wachenheim an der Weinstraße	98	4	94	82	81,1	17	1
	Verbandsgemeinde	46	4	42	35	34,4	11	-
	Ortsgemeinden	53	-	53	47	46,7	6	1
332 046 06	Wachenheim a. d. W., St.	38	-	38	33	68,8	6	-
333 000 00	**LK Donnersbergkreis**	732	67	665	621	79,3	110	41
333 000 01	VG Alsenz-Obermoschel	45	5	40	36	48,5	9	3
	Verbandsgemeinde	39	5	34	30	40,3	9	3
	Ortsgemeinden	6	-	6	6	8,2	-	-
333 000 02	VG Eisenberg (Pfalz)	132	9	123	101	73,5	31	7
	Verbandsgemeinde	92	9	83	61	44,4	31	6
	Ortsgemeinden	40	-	40	40	29,1	-	1
333 019 02	Eisenberg (Pfalz), St.	37	-	37	37	38,1	-	1
333 000 03	VG Göllheim	102	13	89	89	73,4	13	5
	Verbandsgemeinde	68	13	55	55	45,3	13	4
	Ortsgemeinden	34	-	34	34	28,1	-	1
333 026 03	Göllheim	13	-	13	13	33,6	-	1
333 000 04	VG Kirchheimbolanden	211	20	192	187	94,8	25	12
	Verbandsgemeinde	110	20	90	85	43,1	25	8
	Ortsgemeinden	102	-	102	102	51,6	-	4
333 039 04	Kirchheimbolanden, St.	53	-	53	53	66,9	-	2
333 000 05	VG Rockenhausen	117	10	107	97	83,1	20	4
	Verbandsgemeinde	104	10	95	84	72,1	20	4
	Ortsgemeinden	13	-	13	13	11,0	-	-
333 502 05	Rockenhausen, St.	12	-	12	12	21,6	-	-

41 Vollzeitäquivalentes Personal der verbandsfreien Gemeinden sowie der Verbandsgemeinden und ihrer Ortsgemeinden 2007 nach Dienstverhältnissen, Beschäftigungsbereichen und Verwaltungsbezirken (unter Ausgliederung der Ortsgemeinden mit 3 000 und mehr Einwohnern)

Gem.-Schl.-Nr.	Gebietskörperschaft	Insgesamt	Dienstverhältnis		Beschäftigungsbereich			Personal in Ausbildung
			Beamte	Arbeitnehmer	Ämter und Einrichtungen [1]		Krankenanstalten, Einrichtungen und Unternehmen [2]	
		Anzahl				je 10 000 Einwohner	Anzahl	
	noch: LK Donnersbergkreis							
333 000 06	VG Winnweiler	124	10	114	112	81,6	12	10
	Verbandsgemeinde	116	10	106	104	75,6	12	10
	Ortsgemeinden	8	-	8	8	6,0	-	-
333 503 06	Winnweiler	2	-	2	2	4,2	-	-
334 000 00	**LK Germersheim**	1 136	126	1 010	998	79,6	138	40
334 007 00	Germersheim, St.	162	27	136	153	72,7	10	6
334 501 00	Wörth am Rhein, St.	159	22	138	128	73,0	31	4
334 000 01	VG Bellheim	103	11	92	101	74,3	2	2
	Verbandsgemeinde	50	11	39	48	35,3	2	2
	Ortsgemeinden	53	-	53	53	39,0	-	-
334 001 01	Bellheim	47	-	47	47	55,3	-	-
334 000 02	VG Hagenbach	84	11	73	74	68,6	10	4
	Verbandsgemeinde	43	11	33	33	31,1	10	1
	Ortsgemeinden	40	-	40	40	37,5	-	3
334 008 02	Hagenbach, St.	23	-	23	23	43,2	-	2
334 000 03	VG Jockgrim	155	16	139	147	89,7	8	4
	Verbandsgemeinde	66	16	50	58	35,7	8	-
	Ortsgemeinden	89	-	89	88	54,0	1	4
334 012 03	Jockgrim	41	-	41	41	59,4	-	3
334 024 03	Rheinzabern	29	-	29	28	58,4	1	-
334 000 04	VG Kandel	151	13	138	134	87,0	16	8
	Verbandsgemeinde	78	13	66	62	40,0	16	6
	Ortsgemeinden	73	-	73	73	47,0	-	2
334 013 04	Kandel, St.	38	-	38	38	45,4	-	1
334 000 05	VG Lingenfeld	146	16	130	137	85,6	9	4
	Verbandsgemeinde	63	15	48	54	34,0	9	-
	Ortsgemeinden	83	1	82	83	51,6	-	4
334 017 05	Lingenfeld	21	-	21	21	39,0	-	1
334 018 05	Lustadt	14	-	14	14	41,8	-	1
334 000 06	VG Rülzheim	176	12	164	125	84,6	51	8
	Verbandsgemeinde	64	12	52	51	34,3	13	6
	Ortsgemeinden	112	-	112	74	50,3	38	2
334 025 06	Rülzheim	85	-	85	47	60,4	38	1
335 000 00	**LK Kaiserslautern**	1 023	120	903	907	83,7	116	45
335 000 01	VG Bruchmühlbach-Miesau	122	13	110	103	96,5	20	5
	Verbandsgemeinde	67	13	54	47	44,5	20	4
	Ortsgemeinden	55	-	55	55	52,0	-	1
335 003 01	Bruchmühlbach-Miesau	46	-	46	46	59,3	-	1
335 000 02	VG Enkenbach-Alsenborn	133	13	120	115	89,4	18	5
	Verbandsgemeinde	80	12	68	72	55,9	8	4
	Ortsgemeinden	53	1	52	43	33,5	10	1
335 004 02	Enkenbach-Alsenborn	37	1	36	28	39,5	10	1
335 026 02	Mehlingen	10	-	10	10	25,4	-	-

41 Vollzeitäquivalentes Personal der verbandsfreien Gemeinden sowie der Verbandsgemeinden und ihrer Ortsgemeinden 2007 nach Dienstverhältnissen, Beschäftigungsbereichen und Verwaltungsbezirken (unter Ausgliederung der Ortsgemeinden mit 3 000 und mehr Einwohnern)

Gem.-Schl.-Nr.	Gebietskörperschaft	Insgesamt	Dienstverhältnis		Beschäftigungsbereich			Personal in Ausbildung
			Beamte	Arbeitnehmer	Ämter und Einrichtungen [1]		Krankenanstalten, Einrichtungen und Unternehmen [2]	
		Anzahl				je 10 000 Einwohner	Anzahl	
	noch: LK Kaiserslautern							
335 000 03	VG Hochspeyer	64	11	54	54	77,4	10	-
	Verbandsgemeinde	46	11	35	35	50,5	10	-
	Ortsgemeinden	19	-	19	19	26,9	-	-
335 015 03	Hochspeyer	15	-	15	15	31,8	-	-
335 000 04	VG Kaiserslautern-Süd	67	9	58	58	52,2	10	9
	Verbandsgemeinde	55	8	47	45	41,0	10	9
	Ortsgemeinden	12	1	11	12	11,2	-	-
335 047 04	Trippstadt	5	-	5	5	14,9	-	-
335 000 05	VG Landstuhl	186	25	161	146	90,8	40	9
	Verbandsgemeinde	138	25	113	105	65,7	33	4
	Ortsgemeinden	48	-	48	40	25,1	7	5
335 022 05	Landstuhl, Sickingenstadt, St.	37	-	37	30	33,4	7	4
335 000 06	VG Otterbach	63	11	52	61	62,9	2	2
	Verbandsgemeinde	41	11	30	39	39,9	2	2
	Ortsgemeinden	22	-	22	22	23,1	-	-
335 034 06	Otterbach	4	-	4	4	10,6	-	-
335 000 07	VG Otterberg	68	7	61	65	67,7	3	3
	Verbandsgemeinde	48	7	41	45	47,3	3	3
	Ortsgemeinden	20	-	20	20	20,4	-	-
335 035 07	Otterberg, St.	13	-	13	13	24,6	-	-
335 000 08	VG Ramstein-Miesenbach	209	22	187	199	114,9	11	9
	Verbandsgemeinde	127	22	105	117	67,5	11	7
	Ortsgemeinden	82	-	82	82	47,4	-	2
335 016 08	Hütschenhausen	12	-	12	12	29,8	-	-
335 038 08	Ramstein-Miesenbach, St.	55	-	55	55	69,1	-	2
335 000 09	VG Weilerbach	110	10	100	107	75,6	4	3
	Verbandsgemeinde	73	10	63	69	49,1	4	3
	Ortsgemeinden	37	-	37	37	26,4	-	-
335 040 09	Rodenbach	7	-	7	7	20,5	-	-
335 049 09	Weilerbach	8	-	8	8	17,8	-	-
336 000 00	**LK Kusel**	650	77	573	598	78,9	52	19
336 000 01	VG Altenglan	94	14	80	90	84,8	4	1
	Verbandsgemeinde	66	14	52	62	58,4	4	1
	Ortsgemeinden	28	-	28	28	26,4	-	-
336 000 02	VG Glan-Münchweiler	86	15	71	81	82,6	5	4
	Verbandsgemeinde	49	15	34	44	44,9	5	2
	Ortsgemeinden	37	-	37	37	37,7	-	2
336 000 03	VG Kusel	108	17	91	101	73,4	7	2
	Verbandsgemeinde	90	17	73	83	60,3	7	2
	Ortsgemeinden	18	-	18	18	13,1	-	-
336 055 03	Kusel, St.	10	-	10	10	19,8	-	-
336 000 04	VG Lauterecken	101	10	91	85	72,9	16	2
	Verbandsgemeinde	63	10	53	47	40,6	16	-
	Ortsgemeinden	38	-	38	38	32,3	-	2

41 Vollzeitäquivalentes Personal der verbandsfreien Gemeinden sowie der Verbandsgemeinden und ihrer Ortsgemeinden 2007 nach Dienstverhältnissen, Beschäftigungsbereichen und Verwaltungsbezirken (unter Ausgliederung der Ortsgemeinden mit 3 000 und mehr Einwohnern)

Gem.-Schl.-Nr.	Gebietskörperschaft	Insgesamt	Dienstverhältnis		Beschäftigungsbereich			Personal in Ausbildung
			Beamte	Arbeitnehmer	Ämter und Einrichtungen [1]		Krankenanstalten, Einrichtungen und Unternehmen [2]	
		Anzahl				je 10 000 Einwohner	Anzahl	
	noch: LK Kusel							
336 000 05	VG Schönenberg-Kübelberg	102	5	98	90	69,7	13	3
	Verbandsgemeinde	72	5	67	59	46,0	13	2
	Ortsgemeinden	30	-	30	30	23,7	-	1
336 092 05	Schönenberg-Kübelberg	12	-	12	12	20,7	-	-
336 000 06	VG Waldmohr	97	8	89	96	114,8	2	4
	Verbandsgemeinde	58	8	50	57	68,3	2	4
	Ortsgemeinden	39	-	39	39	46,6	-	-
336 102 06	Waldmohr	28	-	28	28	52,3	-	-
336 000 07	VG Wolfstein	62	9	53	56	63,9	6	3
	Verbandsgemeinde	57	9	48	51	57,7	6	3
	Ortsgemeinden	5	-	5	5	6,2	-	-
337 000 00	**LK Südliche Weinstraße**	935	104	831	719	65,3	216	38
337 000 01	VG Annweiler am Trifels	130	13	117	102	58,8	29	1
	Verbandsgemeinde	64	10	54	60	34,9	4	-
	Ortsgemeinden	66	3	63	41	23,8	25	1
337 501 01	Annweiler am Trifels, St.	49	2	47	24	34,4	25	-
337 000 02	VG Bad Bergzabern	162	22	140	142	58,1	20	5
	Verbandsgemeinde	109	22	87	89	36,4	20	3
	Ortsgemeinden	53	-	53	53	21,7	-	2
337 005 02	Bad Bergzabern, St.	18	-	18	18	23,5	-	-
337 000 03	VG Edenkoben	153	12	141	122	61,8	31	2
	Verbandsgemeinde	104	12	92	73	37,0	31	1
	Ortsgemeinden	49	-	49	49	24,8	-	1
337 020 03	Edenkoben, St.	21	-	21	21	30,8	-	1
337 000 04	VG Herxheim	210	20	190	111	75,5	99	11
	Verbandsgemeinde	90	20	70	64	43,7	25	1
	Ortsgemeinden	121	-	121	47	31,8	74	10
337 038 04	Herxheim bei Landau/Pfalz	112	-	112	39	37,1	74	10
337 000 05	VG Landau-Land	119	15	104	106	75,6	13	4
	Verbandsgemeinde	68	15	53	55	39,1	13	4
	Ortsgemeinden	51	-	51	51	36,5	-	-
337 007 05	Billigheim-Ingenheim	17	-	17	17	43,2	-	-
337 000 06	VG Maikammer	69	9	60	55	69,1	13	5
	Verbandsgemeinde	57	9	48	43	53,8	13	4
	Ortsgemeinden	12	-	12	12	15,3	-	1
337 052 06	Maikammer	12	-	12	12	29,6	-	1
337 000 07	VG Offenbach an der Queich	92	13	79	81	67,7	11	10
	Verbandsgemeinde	66	13	53	55	46,3	11	9
	Ortsgemeinden	26	-	26	26	21,3	-	1
337 061 07	Offenbach an der Queich	9	-	9	9	13,8	-	-
338 000 00	**LK Rhein-Pfalz-Kreis**	1 052	137	916	944	63,3	108	33
338 001 00	Altrip	46	7	40	46	59,1	-	-
338 004 00	Bobenheim-Roxheim	78	11	68	77	77,2	1	1
338 005 00	Böhl-Iggelheim	70	13	58	65	60,9	5	3

41 Vollzeitäquivalentes Personal der verbandsfreien Gemeinden sowie der Verbandsgemeinden und ihrer Ortsgemeinden 2007 nach Dienstverhältnissen, Beschäftigungsbereichen und Verwaltungsbezirken (unter Ausgliederung der Ortsgemeinden mit 3 000 und mehr Einwohnern)

Gem.-Schl.-Nr.	Gebietskörperschaft	Insgesamt	Dienstverhältnis		Beschäftigungsbereich			Personal in Ausbildung
			Beamte	Arbeitnehmer	Ämter und Einrichtungen [1]		Krankenanstalten, Einrichtungen und Unternehmen [2]	
		Anzahl				je 10 000 Einwohner	Anzahl	
	noch: LK Rhein-Pfalz-Kreis							
338 016 00	Lambsheim	33	3	30	30	48,6	3	2
338 017 00	Limburgerhof	88	8	80	82	75,6	6	4
338 019 00	Mutterstadt	81	15	67	79	63,4	2	2
338 020 00	Neuhofen	55	6	49	54	74,3	1	2
338 023 00	Römerberg	50	9	41	46	50,0	4	-
338 025 00	Schifferstadt, St.	178	20	158	134	69,0	44	6
338 000 01	VG Dannstadt-Schauernheim	80	13	67	59	44,7	22	3
	Verbandsgemeinde	71	13	57	49	37,2	22	2
	Ortsgemeinden	10	-	10	10	7,5	-	1
338 006 01	Dannstadt-Schauernheim	10	-	10	10	13,6	-	1
338 014 01	Hochdorf-Assenheim	0	-	0	0	0,6	-	-
338 000 02	VG Dudenhofen	104	7	97	100	88,4	4	5
	Verbandsgemeinde	54	7	47	50	44,3	4	3
	Ortsgemeinden	50	-	50	50	44,1	-	2
338 007 02	Dudenhofen	23	-	23	23	39,2	-	1
338 011 02	Harthausen	4	-	4	4	11,7	-	-
338 000 03	VG Heßheim	66	10	55	55	57,0	11	2
	Verbandsgemeinde	44	10	34	33	34,4	11	1
	Ortsgemeinden	22	-	22	22	22,7	-	1
338 012 03	Heßheim	16	-	16	16	51,7	-	1
338 000 04	VG Maxdorf	63	11	53	63	50,0	-	1
	Verbandsgemeinde	38	11	27	38	29,9	-	-
	Ortsgemeinden	25	-	25	25	20,0	-	1
338 003 04	Birkenheide	10	-	10	10	31,6	-	1
338 018 04	Maxdorf	10	-	10	10	14,6	-	-
338 000 05	VG Waldsee	60	6	53	54	62,5	6	2
	Verbandsgemeinde	33	6	27	31	35,8	3	2
	Ortsgemeinden	26	-	26	23	26,6	3	-
338 021 05	Otterstadt	10	-	10	8	25,0	1	-
338 026 05	Waldsee	17	-	17	15	27,7	2	-
339 000 00	**LK Mainz-Bingen**	1 752	212	1 539	1 616	80,4	136	74
339 005 00	Bingen am Rhein, gr. kr. St.	274	42	232	225	91,7	48	13
339 009 00	Budenheim	55	12	42	55	63,8	-	2
339 030 00	Ingelheim a. Rh., gr. kr. St.	329	47	282	283	115,6	46	14
339 000 01	VG Rhein-Nahe	93	14	79	89	58,5	4	3
	Verbandsgemeinde	58	14	44	54	35,6	4	2
	Ortsgemeinden	35	-	35	35	22,9	-	1
339 062 01	Waldalgesheim	11	-	11	11	29,0	-	-
339 000 02	VG Bodenheim	132	14	118	132	72,5	-	4
	Verbandsgemeinde	54	14	40	54	29,9	-	2
	Ortsgemeinden	78	-	78	78	42,6	-	2
339 006 02	Bodenheim	29	-	29	29	41,5	-	2
339 039 02	Nackenheim	19	-	19	19	37,9	-	-
339 000 03	VG Gau-Algesheim	103	11	92	103	64,2	-	2
	Verbandsgemeinde	48	11	37	48	29,8	-	2
	Ortsgemeinden	55	-	55	55	34,4	-	-
339 019 03	Gau-Algesheim, St.	19	-	19	19	29,1	-	-

41 Vollzeitäquivalentes Personal der verbandsfreien Gemeinden sowie der Verbandsgemeinden und ihrer Ortsgemeinden 2007 nach Dienstverhältnissen, Beschäftigungsbereichen und Verwaltungsbezirken (unter Ausgliederung der Ortsgemeinden mit 3 000 und mehr Einwohnern)

Gem.-Schl.-Nr.	Gebietskörperschaft	Insgesamt	Dienstverhältnis		Beschäftigungsbereich			Personal in Ausbildung
			Beamte	Arbeitnehmer	Ämter und Einrichtungen [1]		Krankenanstalten, Einrichtungen und Unternehmen [2]	
		Anzahl				je 10 000 Einwohner	Anzahl	
	noch: LK Mainz-Bingen							
339 000 04	VG Guntersblum	83	9	74	79	83,2	4	2
	Verbandsgemeinde	44	9	35	40	42,1	4	2
	Ortsgemeinden	39	-	39	39	41,1	-	-
339 024 04	Guntersblum	22	-	22	22	57,7	-	-
339 000 05	VG Heidesheim am Rhein	89	7	83	89	91,4	-	6
	Verbandsgemeinde	66	7	59	66	67,2	-	4
	Ortsgemeinden	24	-	24	24	24,2	-	2
339 027 05	Heidesheim am Rhein	22	-	22	22	30,5	-	2
339 000 06	VG Nieder-Olm	240	29	211	236	77,1	3	13
	Verbandsgemeinde	133	29	104	130	42,3	3	7
	Ortsgemeinden	107	-	107	107	34,8	-	6
339 017 06	Essenheim	16	-	16	16	48,8	-	1
339 032 06	Klein-Winternheim	9	-	9	9	27,1	-	1
339 042 06	Nieder-Olm, St.	33	-	33	33	38,3	-	2
339 047 06	Ober-Olm	10	-	10	10	23,8	-	-
339 057 06	Stadecken-Elsheim	25	-	25	25	54,9	-	2
339 067 06	Zornheim	4	-	4	4	11,0	-	-
339 000 07	VG Nierstein-Oppenheim	249	18	231	231	76,9	18	10
	Verbandsgemeinde	113	18	95	95	31,5	18	9
	Ortsgemeinden	136	-	136	136	45,4	-	1
339 037 07	Mommenheim	18	-	18	18	58,8	-	-
339 043 07	Nierstein	25	-	25	25	32,1	-	-
339 049 07	Oppenheim, St.	47	-	47	47	67,9	-	1
339 000 08	VG Sprendlingen-Gensingen	105	10	95	92	66,7	13	5
	Verbandsgemeinde	62	10	51	49	35,1	13	4
	Ortsgemeinden	44	-	44	44	31,7	-	1
339 021 08	Gensingen	10	-	10	10	29,3	-	-
339 056 08	Sprendlingen	11	-	11	11	28,6	-	-
340 000 00	**LK Südwestpfalz**	824	115	709	669	65,2	155	13
340 000 01	VG Dahner Felsenland	135	17	118	92	58,9	43	1
	Verbandsgemeinde	96	17	79	53	33,8	43	1
	Ortsgemeinden	39	-	39	39	25,0	-	-
340 004 01	Dahn, St.	10	-	10	10	20,9	-	-
340 000 02	VG Hauenstein	76	13	63	55	59,6	21	2
	Verbandsgemeinde	56	12	45	38	41,4	18	2
	Ortsgemeinden	19	1	18	17	18,2	3	-
340 014 02	Hauenstein	8	-	8	6	13,8	3	-
340 000 03	VG Pirmasens-Land	111	17	94	93	71,4	18	2
	Verbandsgemeinde	73	17	56	55	42,4	18	2
	Ortsgemeinden	38	-	38	38	29,0	-	-
340 028 03	Lemberg	6	-	6	6	13,7	-	-
340 000 04	VG Rodalben	104	16	89	88	57,1	16	2
	Verbandsgemeinde	69	16	53	52	34,1	16	1
	Ortsgemeinden	35	-	35	35	23,0	-	1
340 038 04	Rodalben, St.	12	-	12	12	15,9	-	-
340 000 05	VG Thaleischweiler-Fröschen	94	11	83	77	68,4	16	1
	Verbandsgemeinde	58	11	48	42	37,2	16	1
	Ortsgemeinden	35	-	35	35	31,1	-	-

41 Vollzeitäquivalentes Personal der verbandsfreien Gemeinden sowie der Verbandsgemeinden und ihrer Ortsgemeinden 2007 nach Dienstverhältnissen, Beschäftigungsbereichen und Verwaltungsbezirken (unter Ausgliederung der Ortsgemeinden mit 3 000 und mehr Einwohnern)

Gem.-Schl.-Nr.	Gebietskörperschaft	Insgesamt	Dienstverhältnis		Beschäftigungsbereich			Personal in Ausbildung
			Beamte	Arbeitnehmer	Ämter und Einrichtungen [1]		Krankenanstalten, Einrichtungen und Unternehmen [2]	
		Anzahl				je 10 000 Einwohner	Anzahl	
	noch: LK Südwestpfalz							
340 051 05	Thaleischweiler-Fröschen	4	-	4	4	10,2	-	-
340 000 06	VG Waldfischbach-Burgalben	112	15	96	100	76,6	12	3
	Verbandsgemeinde	56	14	42	50	38,1	6	1
	Ortsgemeinden	56	2	55	50	38,5	6	2
340 054 06	Waldfischbach-Burgalben	27	1	26	21	40,4	6	2
340 000 07	VG Wallhalben	63	13	51	55	71,5	8	2
	Verbandsgemeinde	33	13	21	25	32,7	8	1
	Ortsgemeinden	30	-	30	30	38,8	-	1
340 000 08	VG Zweibrücken-Land	130	15	115	109	63,2	21	-
	Verbandsgemeinde	79	15	65	58	33,8	21	-
	Ortsgemeinden	51	-	51	51	29,4	-	-
340 206 08	Contwig	7	-	7	7	14,4	-	-
	I n s g e s a m t	24 586	2 903	21 683	21 718	71,6	2 868	1 047

1) Im Gemeindehaushalt brutto geführte Ämter und Einrichtungen.

2) Aus dem Gemeindehaushalt ausgegliederte rechtlich unselbstständige Einrichtungen und Unternehmen.

42 Personal der Zweckverbände und der sonstigen juristischen Personen zwischengemeindlicher Zusammenarbeit 2007 nach Dienstverhältnissen und Aufgabenbereichen

Gliederungs-Nr.	Aufgabenbereich	Vollzeitbeschäftigtes Personal			Teilzeitbeschäftigte mit	
					mindestens der Hälfte [1]	weniger als der Hälfte
		insgesamt	Beamte	Arbeitnehmer	der regelmäßigen Wochenarbeitszeit	
0	Allgemeine Verwaltung	1	-	1	-	-
06	Einrichtungen für die gesamte Verwaltung	1	-	1	-	-
2	Schulen	23	-	23	49	27
21	Grund- und Hauptschulen	12	-	12	25	17
24	Berufliche Schulen	-	-	-	-	-
27	Sonderschulen (Förderschulen)	5	-	5	13	-
3	Wissenschaft, Forschung, Kulturpflege	15	-	15	22	11
32	Museen, Sammlungen, Ausstellungen	6	-	6	11	-
4	Soziale Sicherung	214	1	213	362	81
433	Soziale Einrichtungen für Behinderte	52	1	51	56	11
464	Tageseinrichtungen für Kinder	162	-	162	305	70
5	Gesundheit, Sport, Erholung	21	-	21	15	6
57	Badeanstalten	8	-	8	3	1
59	sonstige Erholungseinrichtungen	2	-	2	-	-
6	Bau- und Wohnungswesen, Verkehr	25	-	25	-	1
69	Wasserläufe, Wasserbau	23	-	23	-	1
7	Öffentliche Einrichtungen, Wirtschaftsförderung	439	13	426	60	10
70	Abwasserbeseitigung	80	-	80	9	2
72	Abfallbeseitigung	255	8	247	23	4
75	Bestattungswesen	4	-	4	-	-
77	Hilfsbetriebe der Verwaltung	50	-	50	7	1
79	Fremdenverkehr, sonstige Förderung von Wirtschaft und Verkehr	50	5	45	21	3
8	Wirtschaftliche Unternehmen, allgemeines Grund- und Sondervermögen	505	18	487	54	11
81	Versorgungsunternehmen	327	5	322	43	10
85	land- und forstwirtschaftliche Unternehmen	177	13	164	10	1
0 - 8	I n s g e s a m t	1 243	32	1 211	562	147
	dagegen					
	2006	1 227	35	1 192	540	153
	2005	1 263	37	1 226	519	155
	2004	1 292	40	1 252	489	149
	2003	1 318	40	1 278	506	138
	2002	1 316	42	1 274	523	162
	2001	1 377	42	1 335	534	155
	2000	1 416	43	1 373	508	154

1) Einschließlich Beschäftigte in Altersteilzeit.

Mindestveröffentlichungsprogramm

M.1 Personal im öffentlichen Dienst 2007 nach Körperschaftsgruppen und Dienstverhältnissen

Dienstverhältnis	Insgesamt	Unmittelbarer öffentlicher Dienst					Mittelbarer öffentlicher Dienst		
		zusammen	Bund [1]	Land	Gemeinden (Gv.)	kommunale Zweck-verbände	zusammen	des Bundes	des Landes
Insgesamt									
Beamte	90 120	86 231	9 734	67 172	9 292	33	3 889	1 547	2 342
Richter	916	916	2	914	-	-	-	-	-
Arbeitnehmer	123 229	92 473	12 345	26 434	51 775	1 919	30 756	7 886	22 870
Z u s a m m e n	214 265	179 620	22 081	94 520	61 067	1 952	34 645	9 433	25 212
Vollzeitbeschäftigtes Personal									
Beamte	67 214	64 058	8 492	47 929	7 605	32	3 156	1 130	2 026
Richter	772	772	2	770	-	-	-	-	-
Arbeitnehmer	74 357	55 415	8 897	15 278	30 029	1 211	18 942	5 321	13 621
Z u s a m m e n	142 343	120 245	17 391	63 977	37 634	1 243	22 098	6 451	15 647
Teilzeitbeschäftigte mit mindestens der Hälfte der regelmäßigen Wochenarbeitszeit [2]									
Beamte	21 389	20 725	1 137	18 032	1 555	1	664	381	283
Richter	144	144	-	144	-	-	-	-	-
Arbeitnehmer	39 862	29 926	3 292	9 359	16 714	561	9 936	2 272	7 664
Z u s a m m e n	61 395	50 795	4 429	27 535	18 269	562	10 600	2 653	7 947
Teilzeitbeschäftigte mit weniger als der Hälfte der regelmäßigen Wochenarbeitszeit									
Beamte	1 517	1 448	105	1 211	132	-	69	36	33
Richter	-	-	-	-	-	-	-	-	-
Arbeitnehmer	9 010	7 132	156	1 797	5 032	147	1 878	293	1 585
Z u s a m m e n	10 527	8 580	261	3 008	5 164	147	1 947	329	1 618

1) Ohne Soldaten, einschließlich Bundeseisenbahnvermögen. - 2) Einschließlich Beschäftigte in Altersteilzeit.

Mindestveröffentlichungsprogramm

M.2 Personal des Landes 2007 nach Dienstverhältnissen und Aufgabengebieten

Funktions-ziffer	Aufgabengebiet	Vollzeitbeschäftigte			
		Beamte und Richter	Arbeitnehmer	insgesamt	darunter in Ausbildung
0 - 8	**Insgesamt**	48 699	15 278	63 977	5 745
0 - 7	**Verwaltung**	47 945	13 678	61 623	5 595
0	Allgemeine Dienste	21 161	5 046	26 207	2 839
01	politische Führung und zentrale Verwaltung	1 813	1 396	3 209	115
011	politische Führung	1 352	812	2 164	41
04	öffentliche Sicherheit und Ordnung	9 811	1 084	10 895	932
042	Polizei	9 776	1 037	10 813	931
05	Rechtsschutz	5 019	1 868	6 887	1 298
052	ordentliche Gerichte und Staatsanwaltschaften	2 933	1 644	4 577	1 147
056	Justizvollzugsanstalten	1 794	101	1 895	151
06	Steuer- und Finanzverwaltung	4 518	698	5 216	494
1	Bildungswesen, Wissenschaft, Forschung [1]	23 637	3 917	27 554	2 374
11, 12	Schulen und vorschulische Bildung [2]	20 049	2 425	22 474	25
112,113,124	Grund-, Haupt- und Sonderschulen	7 225	1 246	8 471	12
116	Realschulen	1 996	104	2 100	-
117	Gymnasien	4 446	353	4 799	-
119	Gesamtschulen	758	82	840	-
127, 128	berufliche Schulen, Fachschulen	3 096	286	3 382	4
13	Hochschulen	764	832	1 596	40
131	Universitäten [3], Technische Hochschulen	242	323	565	8
136	Fachhochschulen	447	496	943	32
14,15	Förderung des Bildungswesens, sonstiges Bildungswesen	2 684	66	2 750	2 271
16, 17	Wissenschaft, Forschung, Entwicklung außerhalb der Hochschulen [2]	71	107	178	7
18	Kunst- und Kulturpflege [2]	47	378	425	22
2	Soziale Sicherung, soziale Kriegsfolgeaufgaben, Wiedergutmachung	358	419	777	58
3	Gesundheit, Sport und Erholung	652	637	1 289	76
4	Wohnungswesen, Raumordnung und kommunale Gemeinschaftsdienste	982	370	1 352	46
5	Ernährung, Landwirtschaft und Forsten	595	494	1 089	84
6	Energie- und Wasserwirtschaft, Gewerbe, Dienstleistungen	53	23	76	1
7	Verkehrs- und Nachrichtenwesen	507	2 772	3 279	117
8	**Wirtschaftsunternehmen, Allgemeines Grund- und Kapitalvermögen, Sondervermögen**	754	1 600	2 354	150
132, 312	**Krankenhäuser**	-	-	-	-
132	Hochschulkliniken	-	-	-	-
312	Krankenhäuser und Heilstätten	-	-	-	-

1) Einschließlich kulturelle Angelegenheiten. - 2) Einschließlich Verwaltung. - 3) Einschließlich pädagogische Hochschulen und entsprechende Einrichtungen der Lehrerbildung.

M.2 Personal des Landes 2007 nach Dienstverhältnissen und Aufgabengebieten

Funktions-ziffer	Aufgabengebiet	Teilzeitbeschäftigte mit mindestens der Hälfte der regelmäßigen Wochenarbeitszeit [1]			
		Beamte, Richter	Arbeitnehmer	insgesamt	darunter in Ausbildung
0 - 8	**Insgesamt**	18 176	9 359	27 535	1
0 - 7	**Verwaltung**	18 084	8 792	26 876	1
0	Allgemeine Dienste	3 147	3 249	6 396	-
01	politische Führung und zentrale Verwaltung	382	692	1 074	-
011	politische Führung	251	378	629	-
04	öffentliche Sicherheit und Ordnung	466	664	1 130	-
042	Polizei	465	645	1 110	-
05	Rechtsschutz	834	977	1 811	-
052	ordentliche Gerichte und Staatsanwaltschaften	696	763	1 459	-
056	Justizvollzugsanstalten	91	90	181	-
06	Steuer- und Finanzverwaltung	1 465	916	2 381	-
1	Bildungswesen, Wissenschaft, Forschung [2]	14 209	3 757	17 966	1
11, 12	Schulen und vorschulische Bildung [3]	14 006	2 785	16 791	1
112,113,124	Grund-, Haupt- und Sonderschulen	5 783	1 500	7 283	1
116	Realschulen	1 497	182	1 679	-
117	Gymnasien	3 072	502	3 574	-
119	Gesamtschulen	491	101	592	-
127, 128	berufliche Schulen, Fachschulen	1 493	177	1 670	-
13	Hochschulen	25	611	636	-
131	Universitäten [4], Technische Hochschulen	7	287	294	-
136	Fachhochschulen	6	298	304	-
14,15	Förderung des Bildungswesens, sonstiges Bildungswesen	143	136	279	-
16, 17	Wissenschaft, Forschung, Entwicklung außerhalb der Hochschulen [3]	12	62	74	-
18	Kunst- und Kulturpflege [3]	19	118	137	-
2	Soziale Sicherung, soziale Kriegsfolgeaufgaben, Wiedergutmachung	94	357	451	-
3	Gesundheit, Sport und Erholung	158	436	594	-
4	Wohnungswesen, Raumordnung und kommunale Gemeinschaftsdienste	225	207	432	-
5	Ernährung, Landwirtschaft und Forsten	159	335	494	-
6	Energie- und Wasserwirtschaft, Gewerbe, Dienstleistungen	4	5	9	-
7	Verkehrs- und Nachrichtenwesen	88	446	534	-
8	**Wirtschaftsunternehmen, Allgemeines Grund- und Kapitalvermögen, Sondervermögen**	92	567	659	-
132, 312	**Krankenhäuser**	-	-	-	-
132	Hochschulkliniken	-	-	-	-
312	Krankenhäuser und Heilstätten	-	-	-	-

1) Einschließlich Beschäftigte in Altersteilzeit. - 2) Einschließlich kulturelle Angelegenheiten. - 3) Einschließlich Verwaltung. - 4) Einschließlich pädagogische Hochschulen und entsprechende Einrichtungen der Lehrerbildung.

M.2 Personal des Landes 2007 nach Dienstverhältnissen und Aufgabengebieten

Funktions-ziffer	Aufgabengebiet	Teilzeitbeschäftigte mit weniger als der der regelmäßigen Wochenarbeitszeit			
		Beamte, Richter	Arbeitnehmer	insgesamt	darunter in Ausbildung
0 - 8	**Insgesamt**	1 211	1 797	3 008	-
0 - 7	**Verwaltung**	1 208	1 750	2 958	-
0	Allgemeine Dienste	284	192	476	-
01	politische Führung und zentrale Verwaltung	37	50	87	-
011	politische Führung	22	25	47	-
04	öffentliche Sicherheit und Ordnung	78	47	125	-
042	Polizei	78	47	125	-
05	Rechtsschutz	13	43	56	-
052	ordentliche Gerichte und Staatsanwaltschaften	3	29	32	-
056	Justizvollzugsanstalten	10	8	18	-
06	Steuer- und Finanzverwaltung	156	52	208	-
1	Bildungswesen, Wissenschaft, Forschung [1]	855	1 383	2 238	-
11, 12	Schulen und vorschulische Bildung [2]	852	1 192	2 044	-
112,113,124	Grund-, Haupt- und Sonderschulen	386	352	738	-
116	Realschulen	97	73	170	-
117	Gymnasien	129	316	445	-
119	Gesamtschulen	23	52	75	-
127, 128	berufliche Schulen, Fachschulen	134	264	398	-
13	Hochschulen	1	160	161	-
131	Universitäten [3], Technische Hochschulen	1	86	87	-
136	Fachhochschulen	-	69	69	-
14,15	Förderung des Bildungswesens, sonstiges Bildungswesen	1	8	9	-
16, 17	Wissenschaft, Forschung, Entwicklung außerhalb der Hochschulen [2]	-	13	13	-
18	Kunst- und Kulturpflege [2]	1	6	7	-
2	Soziale Sicherung, soziale Kriegsfolgeaufgaben, Wiedergutmachung	16	28	44	-
3	Gesundheit, Sport und Erholung	9	27	36	-
4	Wohnungswesen, Raumordnung und kommunale Gemeinschaftsdienste	22	17	39	-
5	Ernährung, Landwirtschaft und Forsten	11	41	52	-
6	Energie- und Wasserwirtschaft, Gewerbe, Dienstleistungen	-	1	1	-
7	Verkehrs- und Nachrichtenwesen	11	61	72	-
8	**Wirtschaftsunternehmen, Allgemeines Grund- und Kapitalvermögen, Sondervermögen**	3	47	50	-
132, 312	**Krankenhäuser**	-	-	-	-
132	Hochschulkliniken	-	-	-	-
312	Krankenhäuser und Heilstätten	-	-	-	-

1) Einschließlich kulturelle Angelegenheiten. - 2) Einschließlich Verwaltung. - 3) Einschließlich pädagogische Hochschulen und entsprechende Einrichtungen der Lehrerbildung.

Mindestveröffentlichungsprogramm

M.3 Personal der Gemeinden und Gemeindeverbände 2007 nach Dienstverhältnissen und Gemeindegrößenklassen

Gebietskörperschaftsgruppe Gemeindegrößenklasse	Vollzeitbeschäftigte			
	Beamte	Arbeitnehmer	insgesamt	darunter in Ausbildung
Gemeinden/Gemeindeverbände	7 605	30 029	37 634	2 082
Kreisfreie Städte	2 893	10 417	13 310	671
100 000 - 200 000	1 821	5 992	7 813	330
50 000 - 100 000	691	2 781	3 472	188
unter 50 000	381	1 644	2 025	153
Kreisangehörige Gemeinden	751	8 102	8 853	472
50 000 - 100 000	78	236	314	28
20 000 - 50 000	292	1 525	1 817	115
10 000 - 20 000	302	1 932	2 234	133
5 000 - 10 000	74	1 581	1 655	77
unter 5 000	5	2 828	2 833	119
Verbandsgemeinden	1 858	6 922	8 780	570
Landkreise	1 952	3 974	5 926	325
Bezirksverband Pfalz	151	614	765	44
Im Gemeindehaushalt brutto geführte Ämter und Einrichtungen	7 377	23 989	31 366	1 793
Kreisfreie Städte	2 833	7 477	10 310	534
100 000 - 200 000	1 784	4 311	6 095	278
50 000 - 100 000	679	2 119	2 798	159
unter 50 000	370	1 047	1 417	97
Kreisangehörige Gemeinden	732	7 348	8 080	416
50 000 - 100 000	78	236	314	28
20 000 - 50 000	285	1 177	1 462	93
10 000 - 20 000	291	1 602	1 893	102
5 000 - 10 000	73	1 512	1 585	74
unter 5 000	5	2 821	2 826	119
Verbandsgemeinden	1 772	5 252	7 024	486
Landkreise	1 898	3 368	5 266	314
Bezirksverband Pfalz	142	544	686	43
Aus dem Gemeindehaushalt ausgegliederte rechtlich unselbstständige Einrichtungen und Unternehmen	228	5 598	5 826	241
Krankenhäuser	-	442	442	48

Mindestveröffentlichungsprogramm

M.3 Personal der Gemeinden und Gemeindeverbände 2007 nach Dienstverhältnissen und Gemeindegrößenklassen

Gebietskörperschaftsgruppe Gemeindegrößenklasse	Teilzeitbeschäftigte mit mindestens der Hälfte der regelmäßigen Wochenarbeitszeit [1]			
	Beamte	Arbeitnehmer	insgesamt	darunter in Ausbildung
Gemeinden/Gemeindeverbände	1 555	16 714	18 269	16
Kreisfreie Städte	586	4 723	5 309	-
100 000 - 200 000	341	2 185	2 526	-
50 000 - 100 000	147	1 509	1 656	-
unter 50 000	98	1 029	1 127	-
Kreisangehörige Gemeinden	174	5 337	5 511	8
50 000 - 100 000	31	167	198	2
20 000 - 50 000	65	762	827	-
10 000 - 20 000	65	1 044	1 109	-
5 000 - 10 000	12	1 047	1 059	1
unter 5 000	1	2 317	2 318	5
Verbandsgemeinden	312	3 881	4 193	2
Landkreise	462	2 560	3 022	5
Bezirksverband Pfalz	21	213	234	1
Im Gemeindehaushalt brutto geführte Ämter und Einrichtungen	1 508	15 347	16 855	16
Kreisfreie Städte	577	4 161	4 738	-
100 000 - 200 000	336	1 948	2 284	-
50 000 - 100 000	144	1 446	1 590	-
unter 50 000	97	767	864	-
Kreisangehörige Gemeinden	173	5 119	5 292	8
50 000 - 100 000	31	167	198	2
20 000 - 50 000	65	707	772	-
10 000 - 20 000	64	922	986	-
5 000 - 10 000	12	1 011	1 023	1
unter 5 000	1	2 312	2 313	5
Verbandsgemeinden	291	3 566	3 857	2
Landkreise	449	2 334	2 783	5
Bezirksverband Pfalz	18	167	185	1
Aus dem Gemeindehaushalt ausgegliederte rechtlich unselbstständige Einrichtungen und Unternehmen	46	1 063	1 109	-
Krankenhäuser	1	304	305	-

1) Einschließlich Beschäftigte in Altersteilzeit.

Mindestveröffentlichungsprogramm

M.3 Personal der Gemeinden und Gemeindeverbände 2007 nach Dienstverhältnissen und Gemeindegrößenklassen

Gebietskörperschaftsgruppe Gemeindegrößenklasse	Teilzeitbeschäftigte mit weniger als der der regelmäßigen Wochenarbeitszeit			
	Beamte	Arbeitnehmer	insgesamt	darunter in Ausbildung
Gemeinden/Gemeindeverbände	132	5 032	5 164	-
Kreisfreie Städte	23	859	882	-
100 000 - 200 000	15	354	369	-
50 000 - 100 000	7	206	213	-
unter 50 000	1	299	300	-
Kreisangehörige Gemeinden	12	1 706	1 718	-
50 000 - 100 000	2	33	35	-
20 000 - 50 000	6	187	193	-
10 000 - 20 000	4	277	281	-
5 000 - 10 000	-	399	399	-
unter 5 000	-	810	810	-
Verbandsgemeinden	29	1 721	1 750	-
Landkreise	65	705	770	-
Bezirksverband Pfalz	3	41	44	-
Im Gemeindehaushalt brutto geführte Ämter und Einrichtungen	129	4 842	4 971	-
Kreisfreie Städte	23	800	823	-
100 000 - 200 000	15	339	354	-
50 000 - 100 000	7	205	212	-
unter 50 000	1	256	257	-
Kreisangehörige Gemeinden	12	1 676	1 688	-
50 000 - 100 000	2	33	35	-
20 000 - 50 000	6	184	190	-
10 000 - 20 000	4	264	268	-
5 000 - 10 000	-	385	385	-
unter 5 000	-	810	810	-
Verbandsgemeinden	28	1 674	1 702	-
Landkreise	63	657	720	-
Bezirksverband Pfalz	3	35	38	-
Aus dem Gemeindehaushalt ausgegliederte rechtlich unselbstständige Einrichtungen und Unternehmen	3	138	141	-
Krankenhäuser	-	52	52	-

7

Schulden der öffentlichen Haushalte sowie der öffentlich bestimmten Fonds, Einrichtungen und Unternehmen am 31. Dezember 2006

I. Grundlagen der Erhebung

1. Erhebungsprogramm

Nach dem Gesetz über Finanz- und Personalstatistiken in der Fassung der Bekanntmachung vom 22. Februar 2006 (BGBl. I S. 438) wird jährlich zum 31.12. eine Bundesstatistik über die Verschuldung des Landes, der Gemeinden und Gemeindeverbände, der Zweckverbände sowie der öffentlich bestimmten Fonds, Einrichtungen und Unternehmen durchgeführt.

Den Kernbereich der Schuldenstatistik bilden Land, Gemeinden und Gemeindeverbände. Zu den Gemeindeverbänden zählen neben den Landkreisen die Verbandsgemeinden und der Bezirksverband Pfalz. Die Zweckverbände wurden erstmals bei den Erhebungen für das Jahr 1974 erfasst. Zweckverbände, die den Wirtschaftsunternehmen und öffentlichen Einrichtungen zuzuordnen sind, fallen in den Bereich der öffentlich bestimmten Fonds, Einrichtungen und Unternehmen und sind deshalb dort nachgewiesen. Das Gleiche gilt für die als Zweckverbände geführten Krankenanstalten.

Öffentlich bestimmte Fonds, Einrichtungen und Unternehmen werden in der Schuldenstatistik aufgenommen, sofern an ihnen Bund, Länder, Gemeinden, Gemeindeverbände, Zweckverbände und andere juristische Personen zwischengemeindlicher Zusammenarbeit mit mehr als 50 % des Nenn-/Grundkapitals oder Stimmrechts unmittelbar oder mittelbar beteiligt sind.

In den erweiterten Berichtskreis der öffentlich bestimmten Fonds, Einrichtungen und Unternehmen gehen auch die Eigenbetriebe der Gemeinden mit ein. Kredite, die die Gemeinden für ihre Eigenbetriebe aufgenommen haben, werden dabei seit 1994 gesondert dargestellt und nicht den Gemeinden selbst zu gerechnet. Von 1975 bis 1993 wurden sie nur nachrichtlich erfasst.

Getrennt nachgewiesen werden ab 1998 außerdem die kommunalen Krankenanstalten, die 1999 in den Berichtskreis der öffentlich bestimmten Fonds, Einrichtungen und Unternehmen integriert worden sind.

2. Erhebungskatalog

Als Schulden nachgewiesen werden die Beträge, für die die Körperschaft bzw. Fonds, Einrichtung und Unternehmen Schuldner ist, unabhängig davon, wer den Schuldendienst trägt. Dazu gehören auch die Schulden des allgemeinen Kapital- und Grundvermögens, die Schulden für die in der Haushaltsrechnung erfassten Unternehmen sowie die Schulden der den Körperschaften unterstehenden rechtlich unselbstständigen Stiftungen und Sondervermögen. Nicht in die Schulden der kommunalen Körperschaften einzubeziehen sind dagegen die Schulden der öffentlich bestimmten Fonds, Einrichtungen und Unternehmen einschließlich der Krankenanstalten.

Neben diesen Schulden im engeren Sinne, die der eigentliche Gegenstand der Schuldenstatistik sind, werden die Kassenverstärkungskredite, die inneren Darlehen und die kreditähnlichen Rechtsgeschäfte sowie außerdem die Bürgschaften zusätzlich erfasst. Die Kassenverstärkungskredite dienen der kurzfristigen Aufstockung der Kassenmittel, um eine vorübergehende Anspannung der Kassenlage zu überbrücken. Im Gegensatz zu doppisch buchenden Körperschaften sind sie bei Einheiten mit kameraler Rechnungslegung haushaltsmäßig keine Einnahmen der Körperschaften. Nicht unter die Kassenverstärkungskredite fallen die kurzfristigen Zwischenkredite, die zur Vorfinanzierung bestimmter Projekte aufgenommen und später in langfristige Kredite umgewandelt werden; sie werden bei den jeweiligen Kreditarten ausgewiesen.

Innere Darlehen entstehen durch die vorübergehende Inanspruchnahme eigener Mittel der Körperschaft, die für andere Zwecke bestimmt sind (Sonderrücklagen und Sondervermögen). Nach der Reform des kommunalen Haushaltsrechts fallen darunter aber nicht mehr die Schulden, die die kommunalen Körperschaften bei ihren Eigenbetrieben aufnehmen; diese sind vielmehr als „äußere Verschuldung" den kommunalen Körperschaften zuzurechnen.

Als Bürgschaften sind die Bürgschaften im Sinne des § 765 BGB einschl. der Nachbürgschaften mit den übernommenen Haftungssummen angegeben, nicht dagegen die gesamten Kreditsummen und die durch Gesetz oder Haushaltssatzung festgelegten Ermächtigungssummen. Auf Bürgschaften gezahlte Beträge (Schadenfälle) sind abgesetzt. Bürgschaften, die voll durch Rückbürgschaften gesichert sind, bleiben unberücksichtigt; so weit nur ein Teil durch Rückbürgschaften gesichert ist, ist der ungedeckte Teil angegeben. Nicht einzubeziehen sind außerdem die Bürgschaften, die kraft Gesetzes übernommen werden müssen (z. B. Haftung für Sparkassen, Ausfallbürgschaften beim Wohnungsbau).

Als kreditähnliche Rechtsgeschäfte werden nachrichtlich neben den Restkaufgeldern und den insgesamt eingegangenen Verpflichtungen (= Leistungssumme) aus Leasingverträgen auch Hypotheken-, Grund- und Rentenschulden erfasst. Hier sind die Verbindlichkeiten aufgeführt, die beim Erwerb bereits belasteter Grundstücke übernommen werden. Darlehensaufnahmen gegen hypothekarische Sicherung sind ebenso wie dinglich nicht gesicherte Schuldenaufnahmen nur bei der entsprechenden Schuldenart erfasst.

Neben den Schulden werden die Schuldenaufnahmen in der Gliederung nach Schuldenarten und Laufzeiten und die Tilgung in der Gliederung nach Schuldenarten

ermittelt. Um eine Abstimmung zwischen den zu den Schuldenstatistiken jeweils gemeldeten Beträgen herbeizuführen, werden darüber hinaus auch die sonstigen Zu- und Abgänge erfragt. Dies sind alle diejenigen Zu- und Abgänge gegenüber dem Schuldenstand am 31.12. des Vorjahres, die nicht durch die Aufnahme und Tilgung von Schulden bewirkt sind. „Sonstige Zugänge" können z. B. aus der Übernahme der Schulden einer in die Haushaltsrechnung eingegliederten, bisher selbstständigen Sonderrechnung, aus der Übernahme von hypothekarisch belastetem Grundbesitz oder aus der Übernahme von Schulden im Zusammenhang mit dem Aufgabenübergang auf Grund der Funktionalreform ergeben.

Umschuldungen werden seit 1986 nicht mehr im Haushalt veranschlagt und sind mit dem vorgesehenen Gesamtbetrag nachrichtlich im Vermögenshaushalt anzugeben. Lediglich Umschuldungen mit Gläubigerwechsel gehen in die Schuldenstatistik als „Sonstige Zu- und Abgänge“ ein.

3. Schuldenarten

Die Gliederung der Schulden nach Schuldenarten unterscheidet zwischen den Kreditmarktschulden und den Schulden bei öffentlichen Haushalten. Den Kreditmarktschulden sind auch die Kredite von Sozialversicherungen zuzurechnen. Die bei ausländischen Kreditinstituten und bei sonstigen ausländischen Stellen in Euro aufgenommenen Schulden sowie die Fremdwährungsschulden werden ebenfalls bei den Kreditmarktschulden nachgewiesen. Die auf fremde Währungen lautenden Schulden sind in Euro umgerechnet. Die Umrechnung erfolgt unter Zugrundelegung der von der Deutschen Bundesbank zum Erhebungsstichtag veröffentlichten Devisenkurse.

Für die Zuordnung der Schulden zu den Schuldenarten ist grundsätzlich der in der Schuldurkunde bezeichnete Gläubiger maßgebend. Abweichend von diesem Grundsatz werden die von den Kreditinstituten ausgezahlten, aber aus öffentlichen Mitteln stammenden Darlehen nach ihrer Herkunft zugeordnet, d. h. sie erscheinen unter den Krediten von Sozialversicherungen oder den Schulden bei öffentlichen Haushalten. Die Aufteilung nach dem Gläubiger entfällt bei allen Schulden, für die Wertpapiere ausgegeben worden sind (Inhaberschuldverschreibungen, Kassenobligationen).

4. Laufzeiten und Fälligkeiten

Um für Finanzprojektionen und Kapitalmarktanalysen Informationen über den Umfang der in den nächsten Jahren planmäßig vorgesehenen Tilgungszahlungen zu erhalten, werden ab 1974 die Schulden zusätzlich nach Fälligkeiten untergliedert.

Diese Untergliederung kann sich jedoch auf die Kreditmarktschulden beschränken, da die bei öffentlichen Haushalten aufgenommenen Kredite nicht unbedingt wieder dem inländischen Kapitalmarkt zugeführt werden. Dabei werden die in den ersten fünf Jahren fällig werdenden Schulden für jedes einzelne Jahr nachgewiesen. Für die später fällig werdenden Schulden genügt die Zusammenfassung in einer Position, da die Schuldentilgung in diesen Jahren bereits durch die Tilgungsleistungen für die zum Erhebungsstichtag noch nicht aufgenommenen Kredite bis zu einem gewissen Grad beeinflusst werden dürfte.

Durch die Reform der Finanzstatistik 1973 wurde das Programm der Schuldenstatistik um eine Untergliederung der Schuldenaufnahmen nach Laufzeiten erweitert. Diese zusätzliche Differenzierung soll Ergebnisse über die Struktur der neu aufgenommenen Schulden im Hinblick auf ihre Fristigkeit liefern. Dabei wird seit 1998 zwischen kurzfristigen Krediten mit einer Laufzeit von höchstens einem Jahr, mittelfristigen Krediten mit einer Laufzeit von einem bis fünf Jahren und längerfristigen Krediten mit einer Laufzeit von fünf und mehr Jahren unterschieden. Die Fristigkeiten folgen damit der Regelung des Europäischen Systems der Volkswirtschaftlichen Gesamtrechnungen. Vor 1998 war die zeitliche Abgrenzung anders, nämlich vier Jahre kurzfristig, vier bis zehn Jahre mittelfristig und darüber hinaus langfristig.

5. Aufbereitungs- und Auswertungsprogramm

Die jüngsten Ergebnisse werden jeweils so stark untergliedert, wie es das Aufbereitungsprogramm und der verfügbare Platz erlauben. Vorangestellt sind für die wichtigsten Eckzahlen Vergleichsergebnisse für die vorangegangenen Jahre. Detaillierte Ergebnisse können über das Landesinformationssystem abgerufen werden.

Mit Beginn des Jahres 2002 sind alle DM-Werte mit dem Faktor 1,95583 in Euro umgerechnet worden. Auch Zeitreihen werden durchgängig in Euro dargestellt. Durch die Umrechnung sind in allen Tabellen Abweichungen in der Addition der Einzelwerte zu den Summen möglich.

Da die Zuordnung der Schulden zu den einzelnen Darstellungsbereichen der Finanzstatistik von den Ausgliederungen aus den Kernhaushalten sowie von der Wahl der Rechtsform bzw. dem Wechsel zwischen den Rechtsformen bei öffentlich bestimmten Fonds, Einrichtungen und Unternehmen beeinflusst wird, führt jede Änderung im zeitlichen Vergleich zu einem Bruch der nachgewiesenen Ergebnisse, ohne dass sich an den faktischen Verhältnissen etwas geändert zu haben braucht. Wie groß das Ausmaß der Vergleichsstörungen ist, hängt im Wesentlichen von der Größe der betreffenden Institutionen ab.

Mindestveröffentlichungsprogramm

Das mit den übrigen Statistischen Landesämtern und dem Statistischen Bundesamt vereinbarte Mindestveröffentlichungsprogramm ist angefügt. Der Benutzer findet damit bundeseinheitlich abgegrenzte Übersichtsdaten vor, die einen länderübergreifenden Vergleich sehr schnell ermöglichen. Die Tabellen beschränken sich als zusammenfassende Darstellung auf die wichtigsten Eckdaten der Schuldenstatistik.

Die Tabelle M.1 gibt einen Überblick über die Verschuldung des Landes, der Gemeinden und Gemeindeverbände sowie der kameralen Zweckverbände nach der Schuldenart. Die Tabellen M.2 und M.4 weisen die Schuldenzugänge und Schuldenabgänge nach, während die Tabelle M.3 die Laufzeit der aufgenommenen Kredite darstellt.

Gebietsstand

Die Ergebnisse werden in ihrer Abgrenzung nach Gebietskörperschaftsgruppen, Gemeinde- und Verbandsgemeindegrößenklassen sowie Verwaltungsbezirken jeweils nach dem Gebietsstand am 31.12. des betreffenden Jahres nachgewiesen.

In den Tabellen, in denen für mehrere Jahre Angaben in der Gliederung nach Verwaltungsbezirken gebracht werden, sind alle Daten auf den Gebietsstand des jeweils letzten Jahres umgerechnet worden, um einen korrekten Vergleich zu gewährleisten. Eine völlige Vergleichbarkeit lässt sich nur dann nicht erreichen, wenn Landkreise neu gebildet werden; so weit für die Landkreise als Gebietskörperschaften Daten erfasst und nachgewiesen werden, lassen sich die Angaben nur in toto den jeweiligen Rechtsnachfolgern zurechnen, da eine Aufteilung aufgrund der räumlichen Neuabgrenzung nicht in Betracht kommen kann.
Dagegen wird in den Tabellen, in denen Angaben für mehrere Jahre in der Gliederung nach Gebietskörperschaftsgruppen und Gemeinde- bzw. Verbandsgemeindegrößenklassen einander gegenübergestellt werden, auf eine Umrechnung der Angaben für die früheren Jahre auf den Gebietsstand des jeweils letzten Jahres verzichtet. Maßgebend für die Zuordnung der Gemeinden und Gemeindeverbände nach Gebietskörperschaftsgruppen und Gemeinde- bzw. Verbandsgemeindegrößenklassen bleibt damit der Gebietsstand, nach dem die ursprüngliche Aufbereitung der erhobenen Daten erfolgte. Die ursprünglichen Angaben haben hier durchaus ihren eigenen Aussagewert und lassen außerdem bei einem Vergleich über die Jahre hinweg die Verschiebungen insbesondere zwischen den Gemeinde- und Verbandsgemeindegrößenklassen deutlich erkennen, die bei einer Zuordnung der Gemeinden in allen Jahren nach dem jeweils letzten Gebietsstand eliminiert würden. Bei der Analyse der Daten ist nur zu beachten, dass die Änderungen zwischen den Jahren sowohl auf einer Veränderung des jeweils nachgewiesenen Tatbestandes als auch auf einer Veränderung des Kreises der den einzelnen Gebietskörperschaftsgruppen und Gemeinde- bzw. Verbandsgemeindegrößenklassen jeweils zuzuordnenden Gebietskörperschaften beruhen können. Sofern in diesen Tabellen Veränderungsraten nachgewiesen werden, beziehen sich diese deshalb nicht auf die absoluten Zahlen, sondern auf die je Einwohner ermittelten Relativzahlen.

Maßgebend für die *Zuordnung der G emeinden zu den Gemeinde- un d Verban dsgemeindegrößenklassen* ist grundsätzlich die Zahl der Einwohner am 30.06. des jeweiligen Jahres. Der Berechnung der *Pro-Kopf-Angaben* werden die gleichen Einwohnerzahlen zugrunde gelegt wie der Zuordnung der Gemeinden nach Gemeinde- bzw. Verbandsgemeindegrößenklassen.

Regionalergebnisse

Die Ergebnisse für die kreisfreien Städte und Landkreise, Verbandsgemeinden und kreisangehörigen Gemeinden werden grundsätzlich nach dem systematischen Gemeindeverzeichnis aufgeführt, dem eine achtstellige Kennziffer zugrunde liegt. Die achtstellige Kennziffer ist wie folgt aufgebaut: Die 1. Stelle gibt den ehemaligen Regierungsbezirk, die 2. und 3. Stelle den Kreis innerhalb des ehemaligen Regierungsbezirks an. Die Kennzeichnung der Verbandsgemeinde erfolgt in der 7. und 8. Stelle, da die Verbandsgemeinden eine in Rheinland-Pfalz besonders eingerichtete Verwaltungsebene darstellen und bundeseinheitlich nur mit einem sechsstelligen Gemeindeschlüssel gearbeitet wird, der für die Abgrenzung der Verbandsgemeinden keinen Raum lässt, sodass die Nummern, die für die Verbandsgemeinden innerhalb der Kreise festgelegt wurden, an den bundeseinheitlich sechsstelligen Schlüssel angehängt werden mussten. In der 4. bis 6. Stelle werden die Gemeinden innerhalb eines Kreises durchnummeriert.

In den Tabellen werden die kreisfreien Städte den Landkreisen und die verbandsfreien Gemeinden innerhalb der Landkreise den Verbandsgemeinden und ihren zugehörigen Ortsgemeinden vorangestellt. Bei dem Nachweis der verbandsfreien Gemeinden und der Ortsgemeinden wird die nummerische durch eine alphabetische Reihenfolge ersetzt, um die verbandsfreien Gemeinden innerhalb des Landkreises und die Ortsgemeinden innerhalb der Verbandsgemeinde schneller auffinden zu können. Dies ist allerdings nur dort von Bedeutung, wo durch die Bildung von neuen Gemeinden die ursprüngliche Übereinstimmung von nummerischer und alphabetischer Reihenfolge nicht mehr beibehalten werden konnte; in der Regel decken sich beide.

Während die Tabellen, die nur Ergebnisse in der Gliederung nach Kreisen (kreisfreie Städte und Landkreise) bringen, relativ leicht überschaubar sind, lassen sich in den Tabellen für die Verbandsgemeinden und ihre angehörigen Gemeinden die Einzelangaben für die gesuchte Verbandsgemeinde am einfachsten mithilfe des im Anhang abgedruckten alphabetischen Verzeichnisses der Verbandsgemeinden auffinden, in dem für jede Verbandsgemeinde die systematische Kennziffer aufgeführt ist.

Innerhalb der kreisangehörigen Städte nehmen die *großen kreisangehörigen Städte* nach § 6 GemO eine besondere Stellung ein. Sie werden daher in den Tabellen, in denen Ergebnisse für die Gemeinden und Gemeindeverbände in der Gliederung nach Verwaltungsbezirken (kreisfreie Städte und Landkreise) nachgewiesen werden, bei den Landkreisen besonders ausgegliedert. Darüber hinaus werden unter der Gesamtsumme für die Landkreise die Angaben für die großen kreisangehörigen Städte als Darunter-Position in einer Summe zusammengefasst, um für einen Vergleich der großen kreisangehörigen Städte mit den anderen Gebietskörperschaftsgruppen entsprechende Bezugsgrößen zur Verfügung zu stellen.

Gebietskörperschaftsgruppen und Gemeinde- bzw. Verbandsgemeindegrößenklassen

Die Gliederung nach Gebietskörperschaftsgruppen und Gemeinde- bzw. Verbandsgemeindegrößenklassen sieht bundeseinheitlich eine getrennte Darstellung der kreisfreien Städte und der kreisangehörigen Gemeinden nach Gemeindegrößenklassen vor, da die Verwaltungen der kreisfreien Städte zugleich die Funktion einer Kreisverwaltung wahrnehmen und die Ergebnisse für die nach Größenklassen gegliederten kreisfreien Städte deshalb nicht ohne weiteres mit den in einer entsprechenden Gliederung nachgewiesenen Ergebnissen für die kreisangehörigen Gemeinden vergleichbar sind. Nachdem in Rheinland-Pfalz im Rahmen der Verwaltungsreform die Institution der Verbandsgemeinde eingeführt worden ist und die Verbandsgemeinden einen erheblichen Teil der Funktionen übernommen haben, die bisher von den ihnen angeschlossenen Ortsgemeinden ausgeübt wurden, muss auch auf dieser Verwaltungsebene im Interesse einer größeren Homogenität der Ergebnisse zwischen den Verbandsgemeinden und den ihnen angeschlossenen Ortsgemeinden einerseits und den verbandsfreien kreisangehörigen Gemeinden andererseits unterschieden werden. Nach Verbandsgemeindegrößenklassen nachgewiesen werden dabei die Verbandsgemeinden selbst und die für die Verbandsgemeinden und ihre Ortsgemeinden zusammengefassten Angaben, die mit den entsprechend gegliederten Ergebnissen für die verbandsfreien Gemeinden vergleichbar sind.

Auf- und Abrundungen

Im Allgemeinen werden die Einzelangaben, Zwischen- und Endsummen unabhängig voneinander auf die kleinste in der jeweiligen Tabelle zur Darstellung kommende Einheit auf- bzw. abgerundet. Dadurch kann die Summe der Einzelpositionen geringfügig von dem nachgewiesenen Gesamtergebnis abweichen.

Nachweis der Gebietskörperschaftsgruppen und Gemeindegrößenklassen/ Verbandsgemeindegrößenklassen
Kreisfreie Städte
100 000 - 200 000
50 000 - 100 000
20 000 - 50 000
Kreisangehörige Gemeinden, Verbandsgemeinden, Landkreise
verbandsfreie Gemeinden
50 000 - 100 000
20 000 - 50 000
10 000 - 20 000
5 000 - 10 000
Verbandsgemeinden und deren Ortsgemeinden
20 000 - 50 000
10 000 - 20 000
5 000 - 10 000
Ortsgemeinden
10 000 - 20 000
5 000 - 10 000
3 000 - 5 000
1 000 - 3 000
unter - 1 000
Verbandsgemeinden
20 000 - 50 000
10 000 - 20 000
5 000 - 10 000
Landkreise
Bezirksverband Pfalz

Auf- und Ausgliederungen

Die vollständige Aufgliederung einer Gesamtgröße wird durch den Hinweis *„davon",* die teilweise Ausgliederung einzelner Positionen durch den Hinweis *„darunter"* kenntlich gemacht. Auf die besonderen Hinweise „davon" und „darunter" wird im Allgemeinen dann verzichtet, wenn aus dem Aufbau der Tabelle und den Bezeichnungen im Tabellenkopf und in der Tabellenvorspalte eindeutig hervorgeht, dass es sich im vorliegenden Fall um Auf- bzw. Ausgliederungen handelt.

10 Schulden des Landes, der Gemeinden und Gemeindeverbände 2001 bis 2007 nach Schuldenarten

Schuldenart	2001	2002	2003	2004	2005	2006	2007
	1 000 EUR						
Kreditmarktschulden	23 889 005	25 277 769	26 720 269	27 887 761	29 351 628	30 055 000	30 494 305
Schulden bei öffentlichen Haushalten	640 493	620 710	574 307	543 052	511 185	489 640	457 446
I n s g e s a m t	24 529 498	25 898 479	27 294 576	28 430 813	29 862 813	30 544 640	30 951 751
nachrichtlich: Kassenkredite	1 133 067	1 423 410	2 171 409	2 669 126	2 831 143	3 142 624	3 629 810
	Veränderung gegenüber dem jeweiligen Vorjahr in %						
Kreditmarktschulden	5,8	5,8	5,7	4,4	5,2	2,4	1,5
Schulden bei öffentlichen Haushalten	- 0,5	- 3,1	- 7,5	- 5,4	- 5,9	- 4,2	- 6,6
I n s g e s a m t	5,7	5,6	5,4	4,2	5,0	2,3	1,3
nachrichtlich: Kassenkredite	36,1	25,6	52,5	22,9	6,1	11,0	15,5
	EUR je Einwohner						
Kreditmarktschulden	5 912	6 242	6 587	6 872	7 230	7 414	7 531
Schulden bei öffentlichen Haushalten	159	153	142	134	126	121	113
I n s g e s a m t	6 070	6 395	6 729	7 006	7 356	7 534	7 644
nachrichtlich: Kassenkredite	280	351	535	658	697	775	896

11 Schulden des Landes, der Gemeinden und Gemeindeverbände 2007 nach Schuldenarten

Schuldenart	Insgesamt [1]	Davon			
		Land		Gemeinden und Gemeindeverbände [1]	
	1 000 EUR		%	1 000 EUR	%
Kreditmarktschulden	30 494 305	25 702 524	84,3	4 791 781	15,7
Anleihen	-	-	-	-	-
Kassenobligationen	-	-	-	-	-
Landesobligationen, -schatzanweisungen	12 787 266	12 787 266	100,0	-	-
Schulden bei					
inländischen Banken und Sparkassen	13 049 984	8 577 563	65,7	4 472 421	34,3
inländischen Bausparkassen	3 857	-	-	3 857	100,0
inländischen Versicherungsunternehmen	2 954 546	2 918 278	98,8	36 268	1,2
der Bundesagentur für Arbeit	-	-	-	-	-
öffentlichen Zusatzversorgungseinrichtungen	61 324	61 000	99,5	324	0,5
sonstigen Sozialversicherungen	79	-	-	79	100,0
sonstigen inländischen Stellen	494 936	216 104	43,7	278 832	56,3
ausländischen Stellen	1 142 313	1 142 313	100,0	-	-
EUR-Schulden	1 142 313	1 142 313	100,0	-	-
Fremdwährungsschulden	-	-	-	-	-
Schulden bei öffentlichen Haushalten	457 446	415 405	90,8	42 041	9,2
Bei Bund und Lastenausgleichsfonds	418 849	415 405	99,2	3 444	0,8
Beim ERP-Sondervermögen	2 476	-	-	2 476	100,0
Bei sonstigen Sondervermögen des Bundes	701	-	-	701	100,0
Bei Ländern	18 685	-	-	18 685	100,0
Bei Gemeinden und Gemeindeverbänden	5 009	-	-	5 009	100,0
Bei Zweckverbänden	674	-	-	674	100,0
Bei Eigenbetrieben	11 052	-	-	11 052	100,0
I n s g e s a m t	30 951 751	26 117 929	84,4	4 833 822	15,6
nachrichtlich: Kassenkredite	3 629 810	345 000	9,5	3 284 810	90,5

1) Einbezogen sind die kreisfreien Städte, die verbandsfreien Gemeinden, die Verbandsgemeinden mit ihren Ortsgemeinden, die Landkreise und der Bezirksverband Pfalz.

12 Kreditmarktschulden des Landes, der Gemeinden und Gemeindeverbände [1] 2007 nach Fälligkeiten

Zeitraum, in dem die Tilgung der Schulden fällig wird	Insgesamt		Davon			
			Land		Gemeinden und Gemeindeverbände [2]	
	1 000 EUR	%	1 000 EUR	%	1 000 EUR	%
2008	6 195 292	20,2	5 860 732	22,7	334 560	7,0
2009	5 273 361	17,2	4 971 001	19,2	302 360	6,3
2010	2 704 508	8,8	2 415 501	9,4	289 007	6,0
2011	2 439 215	8,0	2 172 301	8,4	266 914	5,6
2012	2 873 721	9,4	2 613 333	10,1	260 388	5,4
nach dem 31.12.2012	11 136 031	36,4	7 797 479	30,2	3 338 552	69,7
Kreditmarktschulden insgesamt	30 622 128	100,0	25 830 347	100,0	4 791 781	100,0

1) Einschließlich der im Bestand der Emittenten befindlichen Anleihestücke. - 2) Einbezogen sind die kreisfreien Städte, die verbandsfreien Gemeinden, die Verbandsgemeinden mit ihren Ortsgemeinden, die Landkreise und der Bezirksverband Pfalz

13 Schuldenaufnahme und -tilgung des Landes, der Gemeinden und Gemeindeverbände [1] 2007 nach der Laufzeit der Schulden

Schuldenart	Schuldenaufnahme insgesamt	Davon mit einer Laufzeit von						Schuldentilgung
		bis einschließlich 1 Jahr		über 1 Jahr bis unter 5 Jahre		5 Jahre und mehr		
	1 000 EUR		%	1 000 EUR	%	1 000 EUR	%	1 000 EUR
Kreditmarktschulden	6 227 125	990 967	15,9	3 391 613	54,5	1 844 545	29,6	5 822 064
Anleihen	-	-	-	-	-	-	-	-
Kassenobligationen	-	-	-	-	-	-	-	-
Landesobligationen, -schatzanweisungen	4 870 833	975 000	20,0	3 325 000	68,3	570 833	11,7	3 355 646
Schulden bei								
inländischen Banken und Sparkassen	836 576	15 967	1,9	66 512	8,0	754 097	90,1	2 245 703
inländischen Bausparkassen	236	-	-	-	-	236	100,0	779
inländischen Versicherungsunternehmen	79 782	-	-	-	-	79 782	100,0	44 027
der Bundesagentur für Arbeit	-	-	-	-	-	-	-	2
öffentlichen Zusatzversorgungseinrichtungen	25	-	-	-	-	25	100,0	37
sonstigen Sozialversicherungen	-	-	-	-	-	-	-	17
sonstigen inländischen Stellen	214 673	-	-	101	0,0	214 572	100,0	175 853
ausländischen Stellen	225 000	-	-	-	-	225 000	100,0	-
EUR-Schulden	225 000	-	-	-	-	225 000	100,0	-
Fremdwährungsschulden	-	-	-	-	-	-	-	-
Schulden bei öffentlichen Haushalten	3 345	-	-	1 388	41,5	1 957	58,5	24 445
Bei Bund und Lastenausgleichsfonds	-	-	-	-	-	-	-	20 025
Beim ERP-Sondervermögen	7	-	-	-	-	7	100,0	160
Bei sonstigen Sondervermögen des Bundes	693	-	-	-	-	693	100,0	48
Bei Ländern	2	-	-	-	-	2	100,0	2 093
Bei Gemeinden und Gemeindeverbänden	930	-	-	-	-	930	100,0	1 238
Bei Zweckverbänden	23	-	-	-	-	23	100,0	96
Bei Eigenbetrieben	1 690	-	-	1 388	82,1	302	17,9	785
I n s g e s a m t	6 230 470	990 967	15,9	3 393 001	54,5	1 846 502	29,6	5 846 509

1) Einbezogen sind die kreisfreien Städte, die verbandsfreien Gemeinden, die Verbandsgemeinden mit ihren Ortsgemeinden, die Landkreise und der Bezirksverband Pfalz.

Schulden des Landes 2001 bis 2007
(Belastung am 31.12. je Einwohner)

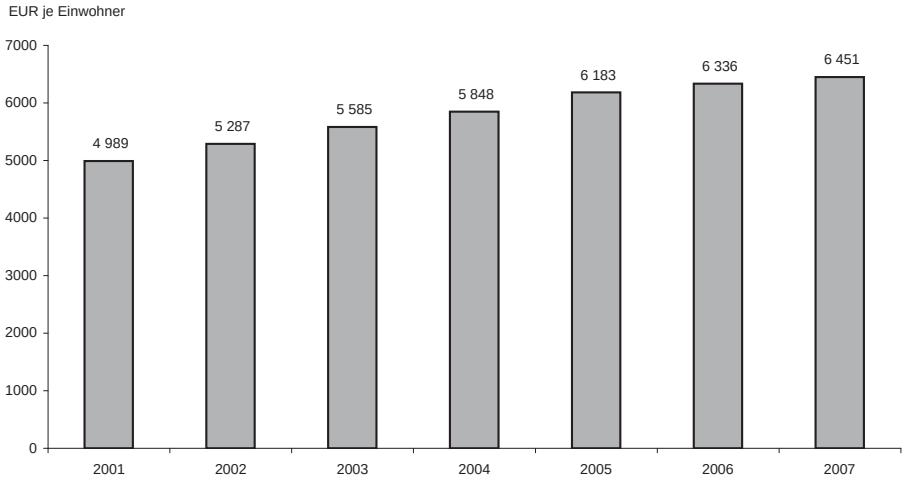

20 Entwicklung der Schulden des Landes 2001 bis 2007 nach Schuldenarten

Schuldenart	2001	2002	2003	2004	2005	2006	2007
			1 000 EUR				
Kreditmarktschulden	19 587 636	20 857 591	22 137 513	23 242 064	24 638 370	25 251 805	25 702 524
darunter							
Wertpapierschulden	6 018 442	7 650 845	9 056 288	9 529 811	10 824 961	11 150 079	12 787 266
Schulden bei inländischen Banken und Sparkassen	12 587 435	11 512 464	11 296 324	10 687 000	10 480 527	9 709 186	8 577 563
Schulden bei öffentlichen Haushalten	573 293	552 781	515 930	487 032	460 312	435 228	415 405
I n s g e s a m t	20 160 929	21 410 372	22 653 443	23 729 096	25 098 682	25 687 033	26 117 929
nachrichtlich: Kassenkredite	86 102	33 500	265 000	345 000	75 000	85 000	345 000
			Veränderung gegenüber dem jeweiligen Vorjahr in %				
Kreditmarktschulden	6,8	6,5	6,1	5,0	6,0	2,5	1,8
darunter							
Wertpapierschulden	23,0	27,1	18,4	5,2	13,6	3,0	14,7
Schulden bei inländischen Banken und Sparkassen	- 2,3	- 8,5	- 1,9	- 5,4	- 1,9	- 7,4	- 11,7
Schulden bei öffentlichen Haushalten	- 0,8	- 3,6	- 6,7	- 5,6	- 5,5	- 5,4	- 4,6
I n s g e s a m t	6,5	6,2	5,8	4,7	5,8	2,3	1,7
nachrichtlich: Kassenkredite	53,1	- 61,1	691,0	30,2	- 78,3	13,3	305,9
			EUR je Einwohner				
Kreditmarktschulden	4 847	5 150	5 457	5 727	6 069	6 229	6 348
darunter							
Wertpapierschulden	1 489	1 889	2 233	2 348	2 667	2 750	3 158
Schulden bei inländischen Banken und Sparkassen	3 115	2 843	2 785	2 634	2 582	2 395	2 118
Schulden bei öffentlichen Haushalten	142	136	127	120	113	107	103
I n s g e s a m t	4 989	5 287	5 585	5 848	6 183	6 336	6 451
nachrichtlich: Kassenkredite	21	8	65	85	18	21	85

21 Entwicklung der Schulden des Landes, der staatlichen Eigenbetriebe und Eigengesellschaften 2001 bis 2007 nach Schuldenarten

Schuldenart	2001	2002	2003	2004	2005	2006	2007
	1 000 EUR						
Kreditmarktschulden	19 587 636	20 857 591	22 137 513	23 242 064	24 638 370	25 251 805	25 702 524
Anleihen	-	-	-	-	-	-	-
Kassenobligationen	-	-	-	-	-	-	-
Landesobligationen, -schatzanweisungen	6 018 442	7 650 845	9 056 288	9 529 811	10 824 961	11 150 079	12 787 266
Schulden bei							
inländischen Banken und Sparkassen	12 587 435	11 512 464	11 296 324	10 687 000	10 480 527	9 709 186	8 577 563
inländischen Bausparkassen	-	-	-	-	-	-	-
inländischen Versicherungsunternehmen	551 961	1 425 065	1 266 210	1 820 484	2 389 113	3 058 413	2 918 278
der Bundesagentur für Arbeit	-	-	-	-	-	-	-
öffentlichen Zusatzversorgungseinrichtungen	2 556	2 556	2 556	2 556	31 000	61 000	61 000
sonstigen Sozialversicherungen	-	-	-	-	-	-	-
sonstigen inländischen Stellen	165 959	94 854	97 449	151 310	189 130	230 814	216 104
ausländischen Stellen	261 283	171 807	418 686	1 050 903	723 639	1 042 313	1 142 313
EUR-Schulden	261 283	171 807	418 686	1 050 903	723 639	1 042 313	1 142 313
Fremdwährungsschulden	-	-	-	-	-	-	-
Schulden bei öffentlichen Haushalten	573 293	552 781	515 930	487 032	460 312	435 228	415 405
Bei Bund und Lastenausgleichsfonds	573 293	552 781	515 930	487 032	460 312	435 228	415 405
für Wohnungsbau	573 287	552 775	515 925	487 028	460 308	435 225	415 403
sonstige	6	6	5	4	4	3	2
Beim ERP-Sondervermögen	-	-	-	-	-	-	-
Bei sonstigen Sondervermögen des Bundes	-	-	-	-	-	-	-
Bei Ländern	-	-	-	-	-	-	-
Bei Gemeinden und Gemeindeverbänden	-	-	-	-	-	-	-
Bei Zweckverbänden	-	-	-	-	-	-	-
I n s g e s a m t	20 160 929	21 410 372	22 653 443	23 729 096	25 098 682	25 687 033	26 117 929
Nachrichtlich							
Kassenverstärkungskredite	86 102	33 500	265 000	345 000	75 000	85 000	345 000
Buchkredite der Deutschen Bundesbank	-	-	-	-	-	-	-
sonstige Kassenverstärkungskredite	86 102	33 500	265 000	345 000	75 000	85 000	345 000
Innere Schulden	1	-	-	-	-	-	-
Bürgschaften, Garantien und sonstige Gewährleistungen (Haftungssumme insgesamt)	258 594	271 755	308 251	306 723	346 187	722 042	533 134
Kreditähnliche Rechtsgeschäfte	17 895	20 979	19 626	17 893	16 429	14 965	13 588
Schulden der Eigenbetriebe	580 871	929 960	2 972 114	3 543 368	3 563 997	3 587 714	4 233 057
am Kreditmarkt	-	301 151	513 202	693 378	848 019	994 540	1 122 010
bei öffentlichen Verwaltungen	580 871	628 809	2 458 912	2 849 990	2 715 978	2 593 174	3 111 047
Schulden der Eigengesellschaften [1]	6 923	28 555	52 618	45 431	57 045	71 367	96 878
am Kreditmarkt	6 923	28 555	32 461	45 431	57 045	71 367	96 878
bei öffentlichen Verwaltungen	-	-	20 157	-	-	-	-

1) Mit 100 % unmittelbarer Beteiligung des Landes sowie Anstalten des öffentlichen Rechts.

Schuldenaufnahme des Landes, der Gemeinden und Gemeindeverbände 2007
nach der Laufzeit der Schulden

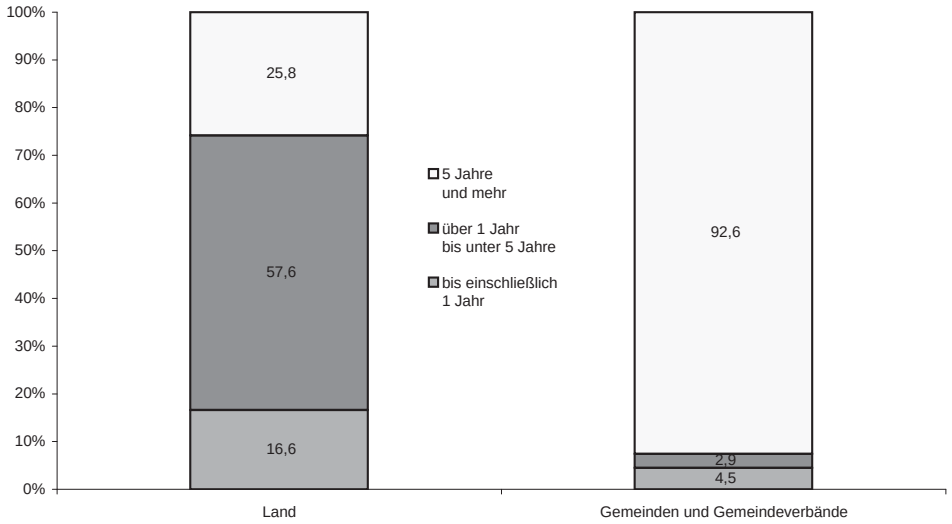

22 Schuldenaufnahme und -tilgung des Landes 2007 nach der Laufzeit der Schulden

Schuldenart	Schulden-aufnahme insgesamt	Davon mit einer Laufzeit von						Schulden-tilgung
		bis einschließlich 1 Jahr		über 1 Jahr bis unter 5 Jahre		5 Jahre und mehr		
	1 000 EUR		%	1 000 EUR	%	1 000 EUR	%	1 000 EUR
Kreditmarktschulden	5 873 944	975 000	16,6	3 382 500	57,6	1 516 444	25,8	5 492 725
Anleihen	-	-	-	-	-	-	-	-
Kassenobligationen	-	-	-	-	-	-	-	-
Landesobligationen, -schatzanweisungen	4 870 833	975 000	20,0	3 325 000	68,3	570 833	11,7	3 355 646
Schulden bei								
inländischen Banken und Sparkassen	525 000	-	-	57 500	11,0	467 500	89,0	1 928 123
inländischen Bausparkassen	-	-	-	-	-	-	-	-
inländischen Versicherungsunternehmen	68 921	-	-	-	-	68 921	100,0	42 556
der Bundesagentur für Arbeit	-	-	-	-	-	-	-	-
öffentlichen Zusatzversorgungseinrichtungen	-	-	-	-	-	-	-	-
sonstigen Sozialversicherungen	-	-	-	-	-	-	-	-
sonstigen inländischen Stellen	184 190	-	-	-	-	184 190	100,0	166 400
ausländischen Stellen	225 000	-	-	-	-	225 000	100,0	-
EUR-Schulden	225 000	-	-	-	-	225 000	100,0	-
Fremdwährungsschulden	-	-	-	-	-	-	-	-
Schulden bei öffentlichen Haushalten	-	-	-	-	-	-	-	19 823
Bei Bund und Lastenausgleichsfonds	-	-	-	-	-	-	-	19 823
für Wohnungsbau	-	-	-	-	-	-	-	19 822
sonstige	-	-	-	-	-	-	-	1
Beim ERP-Sondervermögen	-	-	-	-	-	-	-	-
Bei sonstigen Sondervermögen des Bundes	-	-	-	-	-	-	-	-
Bei Ländern	-	-	-	-	-	-	-	-
Bei Gemeinden und Gemeindeverbänden	-	-	-	-	-	-	-	-
Bei Zweckverbänden	-	-	-	-	-	-	-	-
I n s g e s a m t	5 873 944	975 000	16,6	3 382 500	57,6	1 516 444	25,8	5 512 548

30 Schulden der Gemeinden und Gemeindeverbände, der kommunalen Eigenbetriebe und Eigengesellschaften, der kommunalen Krankenanstalten und der Zweckverbände 2001 bis 2007

Körperschaftsgruppe Schuldenart	2001	2002	2003	2004	2005	2006	2007
	1 000 EUR						
Schulden der Gemeinden/GV	4 368 558	4 488 107	4 641 133	4 701 717	4 764 131	4 857 607	4 833 822
am Kreditmarkt	4 301 369	4 420 178	4 582 756	4 645 697	4 713 258	4 803 195	4 791 781
bei öffentlichen Haushalten	67 200	67 929	58 377	56 020	50 873	54 412	42 041
Schulden der Eigenbetriebe und Eigengesellschaften [1)]	3 930 632	4 015 872	3 982 047	4 002 037	5 106 473	5 196 874	5 279 013
am Kreditmarkt	2 468 975	2 512 562	2 450 655	2 441 670	3 423 877	3 491 826	3 572 574
bei öffentlichen Haushalten	1 461 665	1 503 310	1 531 392	1 560 367	1 682 596	1 705 048	1 706 439
davon: Schulden der kommunalen Krankenanstalten	141 238	131 674	131 439	130 434	131 931	81 957	78 347
Schulden der Zweckverbände insgesamt	476 375	482 558	473 493	472 766	487 931	493 176	498 615
davon: Zweckverbände mit kameral. Buchführung	73 720	83 368	90 214	89 606	91 622	102 016	103 181
Zweckverbände mit kaufm. Buchführung	402 655	399 190	383 279	383 160	396 309	391 160	395 434
	EUR je Einwohner						
Schulden der Gemeinden/GV	1 081	1 108	1 144	1 159	1 174	1 198	1 194
am Kreditmarkt	1 064	1 091	1 130	1 145	1 161	1 185	1 183
bei öffentlichen Haushalten	17	17	14	14	13	13	10
Schulden der Eigenbetriebe und Eigengesellschaften [1)]	973	992	982	986	1 258	1 282	1 304
am Kreditmarkt	611	620	604	602	843	861	882
bei öffentlichen Haushalten	362	371	378	385	414	421	421
davon: Schulden der kommunalen Krankenanstalten	35	33	32	32	32	20	19
Schulden der Zweckverbände insgesamt	118	119	117	117	120	122	123
davon: Zweckverbände mit kameral. Buchführung	18	21	22	22	23	25	25
Zweckverbände mit kaufm. Buchführung	100	99	94	94	98	96	98

1) Ab 2005 einschl. Eigengesellschaften (mit 100 % unmittelbarer Beteiligung einer Gemeinde oder -verbandes sowie Anstalten des öffentlichen Rechts)

31 Kreditmarktschulden der Gemeinden und Gemeindeverbände 2007 nach Fälligkeiten sowie Gebietskörperschaftsgruppen und Gemeindegrößenklassen

Gebietskörperschaftsgruppe Gemeindegrößenklasse/ Verbandsgemeindegrößenklasse nach der Zahl der Einwohner	Kreditmarktschulden insgesamt	Davon sind planmäßig fällig											
		2008		2009		2010		2011		2012		2013 und später	
	1000 EUR	1000 EUR	%	1000 EUR	%	1000 EUR	%	1000 EUR	%	1000 EUR	%	1000 EUR	%
Kreisfreie Städte	1 530 560	116 878	7,6	106 943	7,0	105 840	6,9	102 262	6,7	84 301	5,5	1 014 336	66,3
100 000 - 200 000	991 140	83 945	8,5	74 045	7,5	74 432	7,5	72 616	7,3	55 820	5,6	630 282	63,6
50 000 - 100 000	332 187	21 677	6,5	21 328	6,4	19 768	6,0	18 427	5,5	17 180	5,2	233 807	70,4
20 000 - 50 000	207 233	11 256	5,4	11 570	5,6	11 640	5,6	11 219	5,4	11 301	5,5	150 247	72,5
Kreisangehörige Gemeinden, Verbandsgemeinden, Landkreise	3 245 379	216 813	6,7	194 537	6,0	182 312	5,6	163 750	5,0	175 143	5,4	2 312 824	71,3
verbandsfreie Gemeinden	555 915	28 187	5,1	33 421	6,0	25 947	4,7	25 531	4,6	26 119	4,7	416 710	75,0
50 000 - 100 000	52 408	3 400	6,5	3 500	6,7	3 550	6,8	3 600	6,9	3 650	7,0	34 708	66,2
20 000 - 50 000	192 312	9 048	4,7	11 951	6,2	7 317	3,8	7 032	3,7	8 155	4,2	148 809	77,4
10 000 - 20 000	254 414	12 811	5,0	12 830	5,0	12 299	4,8	12 042	4,7	11 387	4,5	193 045	75,9
5 000 - 10 000	56 781	2 928	5,2	5 140	9,1	2 781	4,9	2 857	5,0	2 927	5,2	40 148	70,7
Verbandsgemeinden und deren Ortsgemeinden	1 717 531	113 048	6,6	92 705	5,4	92 782	5,4	88 859	5,2	91 262	5,3	1 238 875	72,1
20 000 - 50 000	476 145	32 341	6,8	22 662	4,8	24 142	5,1	22 030	4,6	26 302	5,5	348 668	73,2
10 000 - 20 000	964 110	61 858	6,4	52 693	5,5	51 195	5,3	49 488	5,1	49 145	5,1	699 731	72,6
5 000 - 10 000	277 276	18 849	6,8	17 350	6,3	17 445	6,3	17 341	6,3	15 815	5,7	190 476	68,7
Ortsgemeinden	1 000 903	71 033	7,1	54 602	5,5	53 387	5,3	49 006	4,9	52 094	5,2	720 781	72,0
10 000 - 20 000	47 551	5 058	10,6	2 181	4,6	2 274	4,8	2 187	4,6	2 160	4,5	33 691	70,9
5 000 - 10 000	308 120	18 947	6,1	14 207	4,6	14 025	4,6	13 783	4,5	17 027	5,5	230 131	74,7
3 000 - 5 000	128 184	10 500	8,2	7 139	5,6	8 019	6,3	7 500	5,9	6 674	5,2	88 352	68,9
1 000 - 3 000	305 010	20 279	6,6	18 027	5,9	17 015	5,6	14 015	4,6	15 395	5,0	220 279	72,2
unter 1 000	212 038	16 249	7,7	13 048	6,2	12 054	5,7	11 521	5,4	10 838	5,1	148 328	70,0
Verbandsgemeinden	716 628	42 015	5,9	38 103	5,3	39 395	5,5	39 853	5,6	39 168	5,5	518 094	72,3
20 000 - 50 000	208 276	12 621	6,1	10 288	4,9	11 834	5,7	10 611	5,1	11 653	5,6	151 269	72,6
10 000 - 20 000	401 033	21 330	5,3	21 208	5,3	21 135	5,3	21 164	5,3	21 117	5,3	295 079	73,6
5 000 - 10 000	107 319	8 064	7,5	6 607	6,2	6 426	6,0	8 078	7,5	6 398	6,0	71 746	66,9
Landkreise	971 933	75 578	7,8	68 411	7,0	63 583	6,5	49 360	5,1	57 762	5,9	657 239	67,6
Bezirksverband Pfalz	15 842	869	5,5	880	5,6	855	5,4	902	5,7	944	6,0	11 392	71,9
I n s g e s a m t	4 791 781	334 560	7,0	302 360	6,3	289 007	6,0	266 914	5,6	260 388	5,4	3 338 552	69,7

32 Schulden der Gemeinden und Gemeindeverbände 2001 bis 2007 nach Gebietskörperschaftsgruppen und Gemeindegrößenklassen

Gebietskörperschaftsgruppe Gemeindegrößenklasse/ Verbandsgemeindegrößenklasse nach der Zahl der Einwohner	2001	2002	2003	2004	2005	2006	2007
			1 000 EUR				
Kreisfreie Städte	1 447 965	1 487 564	1 521 288	1 525 586	1 529 609	1 544 119	1 534 220
100 000 - 200 000	730 667	741 127	989 806	988 395	757 157	739 742	993 471
50 000 - 100 000	461 218	543 343	310 688	317 570	548 474	569 370	333 485
20 000 - 50 000	256 080	203 094	220 794	219 621	223 978	235 007	207 264
Kreisangehörige Gemeinden, Verbandsgemeinden, Landkreise	2 909 303	2 988 951	3 104 463	3 161 771	3 218 656	3 296 771	3 283 760
verbandsfreie Gemeinden	507 399	512 764	505 613	503 609	524 167	554 770	563 075
50 000 - 100 000	56 744	55 032	56 989	54 608	56 135	52 605	52 480
20 000 - 50 000	188 226	187 535	173 824	170 881	173 569	185 861	193 927
10 000 - 20 000	205 484	213 647	218 603	221 462	239 213	262 847	259 886
5 000 - 10 000	56 945	56 550	56 197	56 658	55 250	53 457	56 782
Verbandsgemeinden und deren Ortsgemeinden	1 534 429	1 598 760	1 673 941	1 700 161	1 713 271	1 746 347	1 746 457
20 000 - 50 000	434 070	461 287	480 287	481 217	485 112	484 892	483 946
10 000 - 20 000	881 391	909 195	940 811	953 009	965 375	987 806	982 002
5 000 - 10 000	218 968	228 278	252 843	265 935	262 784	273 649	280 509
Ortsgemeinden	869 313	909 157	964 076	989 968	1 000 506	1 010 924	1 022 502
10 000 - 20 000	44 275	52 040	55 824	56 277	52 974	54 060	50 726
5 000 - 10 000	274 572	281 876	295 141	303 116	302 870	306 082	313 800
3 000 - 5 000	115 466	120 558	126 453	129 976	140 879	137 861	130 251
1 000 - 3 000	267 524	276 843	296 538	305 885	302 391	306 704	314 149
unter 1 000	167 476	177 840	190 120	194 714	201 392	206 217	213 576
Verbandsgemeinden	665 116	689 603	709 865	710 193	712 765	735 423	723 955
20 000 - 50 000	191 624	199 341	208 017	205 483	208 728	208 736	209 525
10 000 - 20 000	387 730	398 970	402 889	405 667	406 127	423 468	406 673
5 000 - 10 000	85 762	91 292	98 959	99 043	97 910	103 219	107 757
Landkreise	867 475	877 427	924 909	958 001	981 218	995 654	974 228
Bezirksverband Pfalz	11 288	11 592	15 382	14 360	15 866	16 717	15 842
I n s g e s a m t	4 368 556	4 488 107	4 641 133	4 701 717	4 764 131	4 857 607	4 833 822
			EUR je Einwohner				
Kreisfreie Städte	1 437	1 474	1 506	1 512	1 508	1 518	1 501
100 000 - 200 000	1 608	1 625	1 779	1 778	1 638	1 591	1 741
50 000 - 100 000	1 381	1 414	1 091	1 117	1 427	1 482	1 172
20 000 - 50 000	1 168	1 199	1 306	1 304	1 333	1 401	1 240
Kreisangehörige Gemeinden, Verbandsgemeinden, Landkreise	959	983	1 019	1 037	1 057	1 085	1 085
verbandsfreie Gemeinden	782	790	778	775	807	857	872
50 000 - 100 000	847	823	852	817	845	798	802
20 000 - 50 000	840	837	774	761	775	831	869
10 000 - 20 000	712	739	755	765	825	908	932
5 000 - 10 000	828	820	813	821	804	782	727
Verbandsgemeinden und deren Ortsgemeinden	643	669	699	709	715	731	733
20 000 - 50 000	653	691	738	737	743	743	742
10 000 - 20 000	635	654	671	679	684	708	707
5 000 - 10 000	659	686	737	776	790	801	825
Ortsgemeinden	365	380	402	413	418	423	429
10 000 - 20 000	615	721	771	778	731	743	698
5 000 - 10 000	538	562	582	604	611	619	637
3 000 - 5 000	400	394	407	406	425	425	406
1 000 - 3 000	321	333	357	369	369	373	385
unter 1 000	246	261	282	288	298	305	314
Verbandsgemeinden	279	288	296	296	298	308	304
20 000 - 50 000	288	298	320	315	320	320	321
10 000 - 20 000	279	287	287	289	288	303	293
5 000 - 10 000	258	274	289	289	294	302	317
Landkreise	286	289	304	314	322	328	322
Bezirksverband Pfalz	8	8	11	10	11	12	11
I n s g e s a m t	1 081	1 108	1 144	1 159	1 174	1 198	1 194

33 Schulden der Gemeinden und Gemeindeverbände, der Eigenbetriebe und Eigengesellschaften 2007 nach Schuldenarten und Gebietskörperschaftsgruppen

Schuldenart	Gemeinden und Gemeindeverbände insgesamt [1]	Kreisfreie Städte	Kreisangehörige Gemeinden, Verbandsgemeinden und Landkreise				
			zusammen	verbandsfreie Gemeinden	Ortsgemeinden	Verbandsgemeinden	Landkreise
	1 000 EUR						
Kreditmarktschulden	4 791 781	1 530 560	3 245 379	555 915	1 000 903	716 628	971 933
Anleihen	-	-	-	-	-	-	-
Sonstige Wertpapierschulden	-	-	-	-	-	-	-
Schulden bei							
inländischen Sparkassen	911 399	137 022	769 442	63 548	282 534	167 413	255 947
inländischen Girozentralen/Landesbanken	1 433 134	469 370	958 618	205 796	219 537	209 933	323 352
sonstigen inländischen Kreditinstituten	2 127 888	789 902	1 332 225	248 227	461 110	306 093	316 795
inländischen Bausparkassen	3 857	-	3 857	412	684	2 306	455
inländischen Versicherungsunternehmen	36 268	25 770	10 498	281	6 258	3 957	2
der Bundesagentur für Arbeit	-	-	-	-	-	-	-
öffentlichen Zusatzversorgungseinrichtungen	324	-	324	-	33	291	-
sonstigen Sozialversicherungen	79	51	28	28	-	-	-
sonstigen inländischen Stellen	278 832	108 445	170 387	37 623	30 747	26 635	75 382
ausländischen Stellen	-	-	-	-	-	-	-
EUR-Schulden	-	-	-	-	-	-	-
Fremdwährungsschulden	-	-	-	-	-	-	-
Schulden bei öffentlichen Haushalten	42 041	3 660	38 381	7 160	21 599	7 327	2 295
Bei Bund und Lastenausgleichsfonds	3 444	75	3 369	433	2 114	716	106
Beim ERP-Sondervermögen	2 476	63	2 413	1 615	266	532	-
Bei sonstigen Sondervermögen des Bundes	701	-	701	-	16	685	-
Bei Ländern	18 685	3 522	15 163	3 462	10 861	151	689
Bei Gemeinden und Gemeindeverbänden	5 009	-	5 009	-	2 429	2 503	77
Bei Zweckverbänden	674	-	674	-	212	462	-
Bei Eigenbetrieben	11 052	-	11 052	1 650	5 701	2 278	1 423
I n s g e s a m t	4 833 822	1 534 220	3 283 760	563 075	1 022 502	723 955	974 228
Nachrichtlich							
Kassenverstärkungskredite	3 284 810	2 098 395	1 184 439	103 813	-	376 780	703 846
Innere Darlehen	12 493	2 330	10 163	-	2 913	7 250	-
Mittel von Sonderrücklagen	12 117	2 173	9 944	-	2 694	7 250	-
Mittel von Sondervermögen ohne Sonderrechnung	376	157	219	-	219	-	-
Bürgschaften, Garantien und sonstige Gewährleistungen (Haftungssumme insgesamt)	1 399 901	1 152 393	247 358	207 302	10 218	2 418	27 420
Kreditähnliche Rechtsgeschäfte	2 362	1 209	1 153	1 078	-	75	-
Hypotheken-, Grund- und Rentenschulden	39	-	39	39	-	-	-
Restkaufgelder	2 071	1 209	862	862	-	-	-
Leasingverträge	252	-	252	177	-	75	-
Schulden der Eigenbetriebe	3 966 742	496 181	3 465 775	331 939	61 463	2 932 755	139 618
am Kreditmarkt	2 399 738	467 807	1 927 175	248 371	26 488	1 521 687	130 629
bei öffentlichen Haushalten	1 567 004	28 374	1 538 600	83 568	34 975	1 411 068	8 989
Schulden der Eigengesellschaften [2]	1 312 271	956 406	334 992	265 855	36 731	5 300	27 106
am Kreditmarkt	1 172 836	876 630	275 333	214 631	30 131	3 963	26 608
bei öffentlichen Haushalten	139 435	79 776	59 659	51 224	6 600	1 337	498

1) Einschließlich Bezirksverband Pfalz. - 2) Mit 100 % unmittelbarer Beteiligung einer Gemeinde oder eines Gemeindeverbandes sowie Anstalten des öffentlichen Rechts.

Schulden der Gemeinden und Gemeindeverbände (einschl. Eigenbetriebe und -gesellschaften [1]) 2001 bis 2007
(Belastung am 31.12. je Einwohner und Veränderung gegenüber dem jeweiligen Vorjahr)

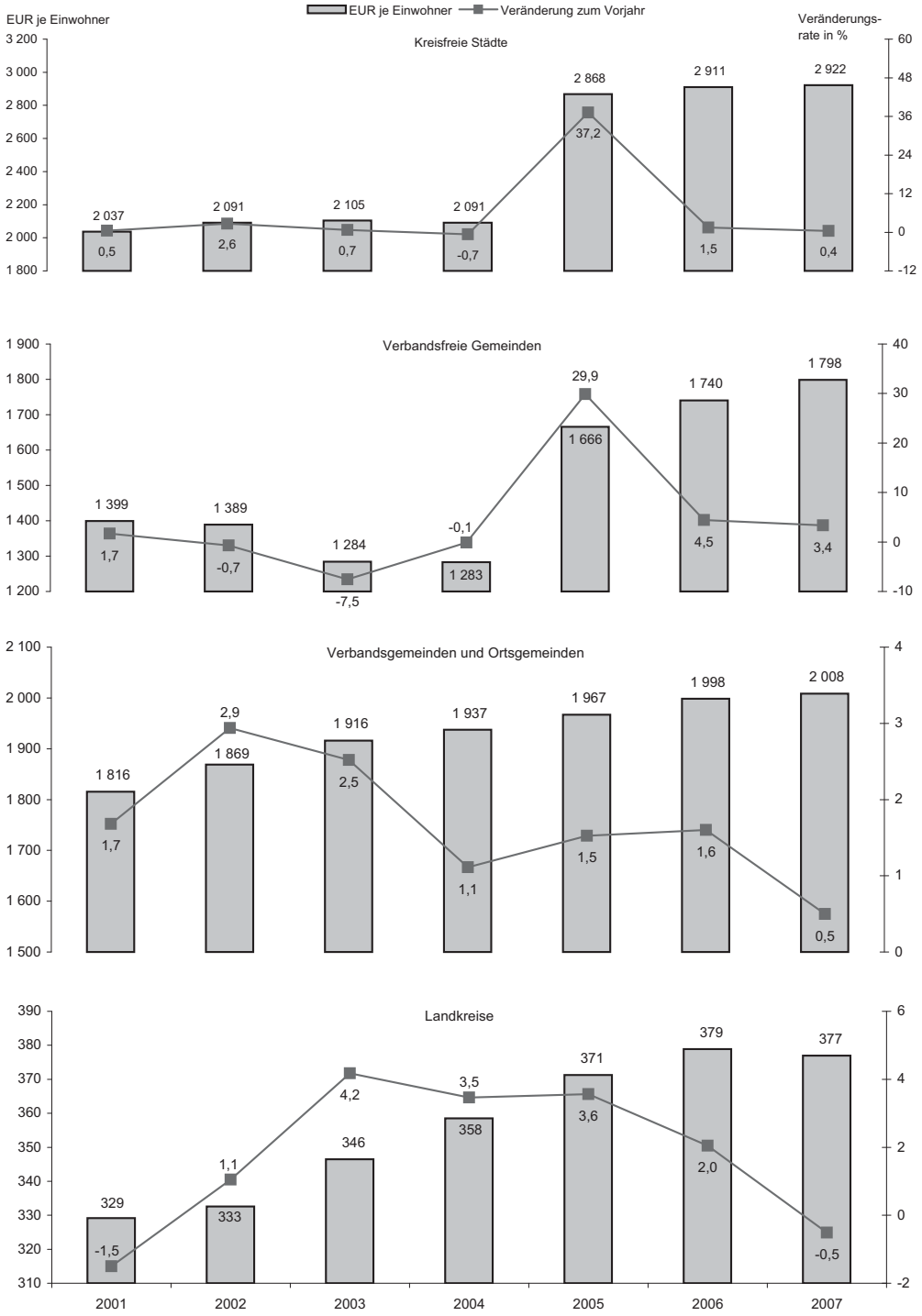

1) Ab 2005 einschl. Eigengesellschaften (mit 100 % unmittelbarer Beteiligung einer Gemeinde oder -verbandes sowie Anstalten des öffentlichen Rechts).

34 Schulden der Gemeinden und Gemeindeverbände 2007 nach Schuldenarten sowie Gebietskörperschaftsgruppen und Gemeindegrößenklassen

Gebietskörperschaftsgruppe Gemeindegrößenklasse/ Verbandsgemeindegrößenklasse nach der Zahl der Einwohner	Schulden insgesamt	Kredit-markt-schulden	Schulden bei öffentlichen Haushalten		
			zusammen	darunter Schulden bei	
				Bund, LAF, ERP-Sonder-vermögen	Ländern
		1 000 EUR			
Kreisfreie Städte	1 534 220	1 530 560	3 660	138	3 522
100 000 - 200 000	993 471	991 140	2 331	75	2 256
50 000 - 100 000	333 485	332 187	1 298	63	1 235
20 000 - 50 000	207 264	207 233	31	-	31
Kreisangehörige Gemeinden, Verbandsgemeinden, Landkreise	3 283 760	3 245 379	38 381	5 782	15 163
verbandsfreie Gemeinden	563 075	555 915	7 160	2 048	3 462
50 000 - 100 000	52 480	52 408	72	-	72
20 000 - 50 000	193 927	192 312	1 615	1 452	163
10 000 - 20 000	259 886	254 414	5 472	596	3 226
5 000 - 10 000	56 782	56 781	1	-	1
Verbandsgemeinden und deren Ortsgemeinden	1 746 457	1 717 531	28 926	3 628	11 012
20 000 - 50 000	483 946	476 145	7 801	1 575	1 349
10 000 - 20 000	982 002	964 110	17 892	1 767	7 660
5 000 - 10 000	280 509	277 276	3 233	286	2 003
Ortsgemeinden	1 022 502	1 000 903	21 599	2 380	10 861
10 000 - 20 000	50 726	47 551	3 175	1 406	1 769
5 000 - 10 000	313 800	308 120	5 680	322	4 629
3 000 - 5 000	130 251	128 184	2 067	12	1 350
1 000 - 3 000	314 149	305 010	9 139	404	2 987
unter 1 000	213 576	212 038	1 538	236	126
Verbandsgemeinden	723 955	716 628	7 327	1 248	151
20 000 - 50 000	209 525	208 276	1 249	71	70
10 000 - 20 000	406 673	401 033	5 640	1 177	-
5 000 - 10 000	107 757	107 319	438	-	81
Landkreise	974 228	971 933	2 295	106	689
Bezirksverband Pfalz	15 842	15 842	-	-	-
I n s g e s a m t	4 833 822	4 791 781	42 041	5 920	18 685
		EUR je Einwohner			
Kreisfreie Städte	1 501	1 497	4	0	3
100 000 - 200 000	1 741	1 737	4	0	4
50 000 - 100 000	1 172	1 168	5	0	4
20 000 - 50 000	1 240	1 240	0	-	0
Kreisangehörige Gemeinden, Verbandsgemeinden, Landkreise	1 085	1 072	13	2	5
verbandsfreie Gemeinden	872	861	11	3	5
50 000 - 100 000	802	800	1	-	1
20 000 - 50 000	869	862	7	7	1
10 000 - 20 000	932	913	20	2	12
5 000 - 10 000	727	727	0	-	0
Verbandsgemeinden und deren Ortsgemeinden	733	721	12	2	5
20 000 - 50 000	742	730	12	2	2
10 000 - 20 000	707	694	13	1	6
5 000 - 10 000	825	815	10	1	6
Ortsgemeinden	429	420	9	1	5
10 000 - 20 000	698	654	44	19	24
5 000 - 10 000	637	625	12	1	9
3 000 - 5 000	406	400	6	0	4
1 000 - 3 000	385	374	11	0	4
unter 1 000	314	312	2	0	0
Verbandsgemeinden	304	301	3	1	0
20 000 - 50 000	321	319	2	0	0
10 000 - 20 000	293	289	4	1	-
5 000 - 10 000	317	316	1	-	0
Landkreise	322	321	1	0	0
Bezirksverband Pfalz	11	11	-	-	-
I n s g e s a m t	1 194	1 183	10	1	5

34 Schulden der Gemeinden und Gemeindeverbände 2007 nach Schuldenarten sowie Gebietskörperschaftsgruppen und Gemeindegrößenklassen

Gebietskörperschaftsgruppe Gemeindegrößenklasse/ Verbandsgemeindegrößenklasse nach der Zahl der Einwohner	Kreditmarktschulden							
	zusammen	darunter Schulden bei						
		Sparkassen	Giro-zentralen	sonstigen Kredit-instituten	Bau-sparkassen	Versiche-rungsunter-nehmen	Sozialver-sicherungen	sonstigen Stellen
	1 000 EUR							
Kreisfreie Städte	1 530 560	137 022	469 370	789 902	-	25 770	51	108 445
100 000 - 200 000	991 140	71 985	262 635	541 061	-	25 770	-	89 689
50 000 - 100 000	332 187	35 539	148 692	131 266	-	-	51	16 639
20 000 - 50 000	207 233	29 498	58 043	117 575	-	-	-	2 117
Kreisangehörige Gemeinden, Verbandsgemeinden, Landkreise	3 245 379	769 442	958 618	1 332 225	3 857	10 498	352	170 387
verbandsfreie Gemeinden	555 915	63 548	205 796	248 227	412	281	28	37 623
50 000 - 100 000	52 408	6 403	21 544	22 880	-	-	-	1 581
20 000 - 50 000	192 312	13 195	72 091	84 380	111	209	28	22 298
10 000 - 20 000	254 414	30 065	88 712	123 483	301	72	-	11 781
5 000 - 10 000	56 781	13 885	23 449	17 484	-	-	-	1 963
Verbandsgemeinden und deren Ortsgemeinden	1 717 531	449 947	429 470	767 203	2 990	10 215	324	57 382
20 000 - 50 000	476 145	60 475	171 169	215 163	166	4 261	30	24 881
10 000 - 20 000	964 110	288 368	198 228	447 092	1 297	5 710	228	23 187
5 000 - 10 000	277 276	101 104	60 073	104 948	1 527	244	66	9 314
Ortsgemeinden	1 000 903	282 534	219 537	461 110	684	6 258	33	30 747
10 000 - 20 000	47 551	5 151	14 777	24 013	-	-	-	3 610
5 000 - 10 000	308 120	52 952	80 110	164 059	341	4 246	-	6 412
3 000 - 5 000	128 184	27 876	28 912	63 387	-	-	-	8 009
1 000 - 3 000	305 010	102 822	65 804	126 377	231	1 163	13	8 600
unter 1 000	212 038	93 733	29 934	83 274	112	849	20	4 116
Verbandsgemeinden	716 628	167 413	209 933	306 093	2 306	3 957	291	26 635
20 000 - 50 000	208 276	22 058	94 123	79 686	166	1 957	30	10 256
10 000 - 20 000	401 033	110 408	92 426	182 643	844	1 785	195	12 732
5 000 - 10 000	107 319	34 947	23 384	43 764	1 296	215	66	3 647
Landkreise	971 933	255 947	323 352	316 795	455	2	-	75 382
Bezirksverband Pfalz	15 842	4 935	5 146	5 761	-	-	-	-
I n s g e s a m t	4 791 781	911 399	1 433 134	2 127 888	3 857	36 268	403	278 832
	EUR je Einwohner							
Kreisfreie Städte	1 497	134	459	773	-	25	0	106
100 000 - 200 000	1 737	126	460	948	-	45	-	157
50 000 - 100 000	1 168	125	523	461	-	-	0	58
20 000 - 50 000	1 240	177	347	704	-	-	-	13
Kreisangehörige Gemeinden, Verbandsgemeinden, Landkreise	1 072	254	317	440	1	3	0	56
verbandsfreie Gemeinden	861	98	319	385	1	0	0	58
50 000 - 100 000	800	98	329	349	-	-	-	24
20 000 - 50 000	862	59	323	378	0	1	0	100
10 000 - 20 000	913	108	318	443	1	0	-	42
5 000 - 10 000	727	178	300	224	-	-	-	25
Verbandsgemeinden und deren Ortsgemeinden	721	189	180	322	1	4	0	24
20 000 - 50 000	730	93	262	330	0	7	0	38
10 000 - 20 000	694	208	143	322	1	4	0	17
5 000 - 10 000	815	297	177	309	4	1	0	27
Ortsgemeinden	420	119	92	194	0	3	0	13
10 000 - 20 000	654	71	203	330	-	-	-	50
5 000 - 10 000	625	107	163	333	1	9	-	13
3 000 - 5 000	400	87	90	198	-	-	-	25
1 000 - 3 000	374	126	81	155	0	1	0	11
unter 1 000	312	138	44	122	0	1	0	6
Verbandsgemeinden	301	70	88	129	1	2	0	11
20 000 - 50 000	319	34	144	122	0	3	0	16
10 000 - 20 000	289	79	67	131	1	1	0	9
5 000 - 10 000	316	103	69	129	4	1	0	11
Landkreise	321	85	107	105	0	0	-	25
Bezirksverband Pfalz	11	3	4	4	-	-	-	-
I n s g e s a m t	1 183	225	354	526	1	9	0	69

35 Schuldenaufnahme und -tilgung der Gemeinden und Gemeindeverbände [1] 2007 nach der Laufzeit der Schulden

Schuldenart	Schuldenaufnahme insgesamt	Davon mit einer Laufzeit von						Schuldentilgung
		bis einschließlich 1 Jahr		über 1 Jahr bis unter 5 Jahre		5 Jahre und mehr		
	1 000 EUR		%	1 000 EUR	%	1 000 EUR	%	1 000 EUR
Kreditmarktschulden	353 181	15 967	4,5	9 113	2,6	328 101	92,9	329 339
Anleihen	-	-	-	-	-	-	-	-
Sonstige Wertpapierschulden	-	-	-	-	-	-	-	-
Schulden bei								
inländischen Sparkassen	63 909	13 786	21,6	1 059	1,7	49 064	76,8	87 734
inländischen Girozentralen/Landeszentralbanken	101 874	72	0,1	1 141	1,1	100 661	98,8	99 123
sonstigen inländischen Kreditinstituten	145 793	2 109	1,4	6 812	4,7	136 872	93,9	130 723
inländischen Bausparkassen	236	-	-	-	-	236	100,0	779
inländischen Versicherungsunternehmen	10 861	-	-	-	-	10 861	100,0	1 471
der Bundesagentur für Arbeit	-	-	-	-	-	-	-	2
öffentlichen Zusatzversorgungseinrichtungen	25	-	-	-	-	25	100,0	37
sonstigen Sozialversicherungen	-	-	-	-	-	-	-	17
sonstigen inländischen Stellen	30 483	-	-	101	0,3	30 382	99,7	9 453
ausländischen Stellen	-	-	-	-	-	-	-	-
EUR-Schulden	-	-	-	-	-	-	-	-
Fremdwährungsschulden	-	-	-	-	-	-	-	-
Schulden bei öffentlichen Haushalten	3 345	-	-	1 388	41,5	1 957	58,5	4 622
Bei Bund und Lastenausgleichsfonds	-	-	-	-	-	-	-	202
Beim ERP-Sondervermögen	7	-	-	-	-	7	100,0	160
Bei sonstigen Sondervermögen des Bundes	693	-	-	-	-	693	100,0	48
Bei Ländern	2	-	-	-	-	2	100,0	2 093
Bei Gemeinden und Gemeindeverbänden	930	-	-	-	-	930	100,0	1 238
Bei Zweckverbänden	23	-	-	-	-	23	100,0	96
Bei Eigenbetrieben	1 690	-	-	1 388	82,1	302	17,9	785
I n s g e s a m t	356 526	15 967	4,5	10 501	2,9	330 058	92,6	333 961

1) Einbezogen sind die kreisfreien Städte, die verbandsfreien Gemeinden, die Verbandsgemeinden mit ihren Ortsgemeinden, die Landkreise und der Bezirksverband Pfalz.

36 Schuldenaufnahme und -tilgung der Gemeinden und Gemeindeverbände 2007 nach der Laufzeit der Schulden sowie Gebietskörperschaftsgruppen und Gemeindegrößenklassen

Gebietskörperschaftsgruppe Gemeindegrößenklasse/ Verbandsgemeindegrößenklasse nach der Zahl der Einwohner	Schulden-aufnahme insgesamt	Davon mit einer Laufzeit von						Schulden-tilgung
		bis einschließlich 1 Jahr		über 1 Jahr bis unter 5 Jahre		5 Jahre und mehr		
	1 000 EUR		%	1 000 EUR	%	1 000 EUR	%	1 000 EUR
Insgesamt								
Kreisfreie Städte	91 603	-	-	-	-	91 603	100,0	75 456
100 000 - 200 000	61 781	-	-	-	-	61 781	100,0	44 144
50 000 - 100 000	20 399	-	-	-	-	20 399	100,0	20 515
20 000 - 50 000	9 423	-	-	-	-	9 423	100,0	10 797
Kreisangehörige Gemeinden, Verbandsgemeinden, Landkreise	264 923	15 967	6,0	10 501	4,0	238 455	90,0	257 630
verbandsfreie Gemeinden	40 796	-	-	404	1,0	40 392	99,0	32 225
50 000 - 100 000	3 350	-	-	-	-	3 350	100,0	3 475
20 000 - 50 000	18 410	-	-	100	0,5	18 310	99,5	10 325
10 000 - 20 000	13 432	-	-	-	-	13 432	100,0	14 935
5 000 - 10 000	5 604	-	-	304	5,4	5 300	94,6	3 490
Verbandsgemeinden und deren Ortsgemeinden	152 428	7 320	4,8	6 647	4,4	138 461	90,8	136 474
20 000 - 50 000	38 875	1 326	3,4	2 800	7,2	34 749	89,4	35 766
10 000 - 20 000	82 918	4 961	6,0	2 634	3,2	75 323	90,8	76 923
5 000 - 10 000	30 635	1 033	3,4	1 213	4,0	28 389	92,7	23 785
Ortsgemeinden	105 755	5 944	5,6	6 371	6,0	93 440	88,4	89 973
10 000 - 20 000	4 478	-	-	-	-	4 478	100,0	7 811
5 000 - 10 000	34 685	3 064	8,8	375	1,1	31 246	90,1	24 561
3 000 - 5 000	12 736	970	7,6	395	3,1	11 371	89,3	13 648
1 000 - 3 000	31 217	1 345	4,3	3 971	12,7	25 901	83,0	25 407
unter 1 000	22 639	565	2,5	1 630	7,2	20 444	90,3	18 546
Verbandsgemeinden	46 673	1 376	2,9	276	0,6	45 021	96,5	46 501
20 000 - 50 000	16 196	-	-	-	-	16 196	100,0	13 200
10 000 - 20 000	19 429	1 272	6,5	213	1,1	17 944	92,4	26 288
5 000 - 10 000	11 048	104	0,9	63	0,6	10 881	98,5	7 013
Landkreise	71 699	8 647	12,1	3 450	4,8	59 602	83,1	88 931
Bezirksverband Pfalz	-	-	-	-	-	-	-	875
I n s g e s a m t	356 526	15 967	4,5	10 501	2,9	330 058	92,6	333 961
Kreditmarktschulden								
Kreisfreie Städte	91 603	-	-	-	-	91 603	100,0	75 186
100 000 - 200 000	61 781	-	-	-	-	61 781	100,0	43 957
50 000 - 100 000	20 399	-	-	-	-	20 399	100,0	20 437
20 000 - 50 000	9 423	-	-	-	-	9 423	100,0	10 792
Kreisangehörige Gemeinden, Verbandsgemeinden, Landkreise	261 578	15 967	6,1	9 113	3,5	236 498	90,4	253 278
verbandsfreie Gemeinden	40 796	-	-	404	1,0	40 392	99,0	31 990
50 000 - 100 000	3 350	-	-	-	-	3 350	100,0	3 467
20 000 - 50 000	18 410	-	-	100	0,5	18 310	99,5	10 287
10 000 - 20 000	13 432	-	-	-	-	13 432	100,0	14 747
5 000 - 10 000	5 604	-	-	304	5,4	5 300	94,6	3 489
Verbandsgemeinden und deren Ortsgemeinden	149 083	7 320	4,9	5 259	3,5	136 504	91,6	132 669
20 000 - 50 000	37 050	1 326	3,6	1 800	4,9	33 924	91,6	35 059
10 000 - 20 000	81 747	4 961	6,1	2 270	2,8	74 516	91,2	73 885
5 000 - 10 000	30 286	1 033	3,4	1 189	3,9	28 064	92,7	23 725
Ortsgemeinden	104 182	5 944	5,7	5 007	4,8	93 231	89,5	87 500
10 000 - 20 000	4 477	-	-	-	-	4 477	100,0	7 773
5 000 - 10 000	34 685	3 064	8,8	375	1,1	31 246	90,1	22 890
3 000 - 5 000	12 736	970	7,6	395	3,1	11 371	89,3	13 485
1 000 - 3 000	29 769	1 345	4,5	2 721	9,1	25 703	86,3	25 205
unter 1 000	22 515	565	2,5	1 516	6,7	20 434	90,8	18 147
Verbandsgemeinden	44 901	1 376	3,1	252	0,6	43 273	96,4	45 169
20 000 - 50 000	15 371	-	-	-	-	15 371	100,0	12 583
10 000 - 20 000	18 729	1 272	6,8	213	1,1	17 244	92,1	25 591
5 000 - 10 000	10 801	104	1,0	39	0,4	10 658	98,7	6 995
Landkreise	71 699	8 647	12,1	3 450	4,8	59 602	83,1	88 619
Bezirksverband Pfalz	-	-	-	-	-	-	-	875
I n s g e s a m t	353 181	15 967	4,5	9 113	2,6	328 101	92,9	329 339

37 Schuldenstand der Gemeinden und Gemeindeverbände sowie Schulden der Eigenbetriebe und Eigengesellschaften 2007 nach Verwaltungsbezirken

Verwaltungsbezirk	Schulden der Gemeinden und Gemeindeverbände			nachrichtl. Kassen-kredite	Schulden der Eigenbetriebe		Schulden der Eigengesellschaften [1]	
	insgesamt		darunter Kredit-markt-schulden		insgesamt	darunter Kranken-anstalten	insgesamt	darunter Kranken-anstalten
	1 000 EUR	EUR je Einwohner	1 000 EUR					
Kreisfreie Städte	1 534 220	1 501	1 530 560	2 098 395	496 181	-	956 406	56 912
Koblenz	221 685	2 091	221 566	11 100	26 253	-	20 067	-
Trier	238 890	2 310	238 812	178 163	-	-	76 242	-
Frankenthal (Pfalz)	49 382	1 051	49 382	78 100	5 802	-	8 253	-
Kaiserslautern	143 296	1 463	142 741	380 758	58 657	-	178 881	-
Landau in der Pfalz	12 257	284	12 257	40 389	6 567	-	6 015	3 632
Ludwigshafen am Rhein	331 047	2 021	329 221	457 200	31 240	-	154 846	50 971
Mainz	201 849	1 023	201 541	549 000	277 865	-	334 252	-
Neustadt an der Weinstraße	59 746	1 113	59 460	11 000	9 567	-	3 760	-
Pirmasens	75 037	1 778	75 032	134 000	43 276	-	17 431	1 205
Speyer	50 963	1 006	50 873	76 685	16 655	-	77 706	-
Worms	79 480	967	79 113	100 000	20 299	-	65 787	1 104
Zweibrücken	70 588	2 030	70 562	82 000	-	-	13 166	-
Landkreise [2]	3 283 760	1 085	3 245 379	1 184 439	3 465 775	249	334 992	313
darunter								
große kreisangehörige Städte	269 945	1 051	268 134	71 286	158 883	-	216 398	-
Ahrweiler	148 040	1 145	148 040	5 853	156 844	-	3 200	-
Altenkirchen (Ww.)	187 153	1 383	187 149	33 022	227 863	-	31 992	-
Bad Kreuznach	164 670	1 045	163 794	90 676	142 139	-	29 260	-
Bad Kreuznach, gr. kr. St.	61 121	1 396	61 095	10 937	18 348	-	21 893	-
Birkenfeld	94 833	1 094	94 621	68 700	147 964	-	-	-
Idar-Oberstein, gr. kr. St.	42 031	1 326	41 985	18 700	47 491	-	-	-
Cochem-Zell	67 150	1 032	67 099	30 061	126 166	-	645	-
Mayen-Koblenz	302 458	1 420	301 321	71 386	201 101	-	40 797	-
Andernach, gr. kr. St.	28 726	971	28 630	3 000	14 842	-	25 991	-
Mayen, gr. kr. St.	26 386	1 378	25 771	202	16 659	-	6 521	-
Neuwied	163 101	886	159 260	143 528	221 915	-	137 353	-
Neuwied, gr. kr. St.	52 480	802	52 408	28 000	-	-	137 353	-
Rhein-Hunsrück-Kreis	54 017	515	53 050	16 011	89 717	-	551	-
Rhein-Lahn-Kreis	126 364	997	125 124	52 132	232 008	-	495	-
Lahnstein, gr. kr. St.	16 631	911	15 685	10 447	15 839	-	-	-
Westerwaldkreis	143 071	708	140 794	466	297 980	-	1 653	-
Bernkastel-Wittlich	140 801	1 243	140 261	22 815	164 080	-	-	-
Eifelkreis Bitburg-Prüm	125 036	1 313	123 515	49 673	213 385	-	2 731	-
Vulkaneifel	99 385	1 578	97 796	42 446	123 943	-	-	-
Trier-Saarburg	190 044	1 352	188 248	30 686	166 831	-	141	141
Alzey-Worms	170 239	1 352	168 224	56 411	90 307	-	8 273	-
Bad Dürkheim	177 910	1 322	170 746	91 949	91 966	249	20 117	-
Donnersbergkreis	112 528	1 441	112 310	76 638	100 659	-	-	-
Germersheim	76 757	612	75 173	44 464	38 127	-	5 660	-
Kaiserslautern	109 113	1 011	105 044	111 282	138 138	-	498	-
Kusel	124 134	1 647	124 134	95 300	95 234	-	8 547	-
Südliche Weinstraße	90 448	822	89 854	11 950	81 037	-	3 082	172
Rhein-Pfalz-Kreis	155 817	1 044	151 602	6 667	61 891	-	876	-
Mainz-Bingen	217 840	1 083	215 981	25 810	142 768	-	37 319	-
Bingen am Rhein, gr. kr. St.	42 570	1 730	42 560	-	22 867	-	1 459	-
Ingelheim am Rhein, gr. kr. St.	-	-	-	-	22 837	-	23 181	-
Südwestpfalz	42 851	420	42 239	6 513	113 712	-	1 802	-
Bezirksverband Pfalz	15 842	11	15 842	1 976	4 786	-	20 873	20 873
I n s g e s a m t	4 833 822	1 194	4 791 781	3 284 810	3 966 742	249	1 312 271	78 098

1) Mit 100 % unmittelbarer Beteiligung einer Gemeinde oder eines Gemeindeverbandes sowie Anstalten des öffentlichen Rechts. - 2) Einbezogen sind die Landkreise, die verbandsfreien Gemeinden und die Verbandsgemeinden mit ihren Ortsgemeinden.

38 Schuldenstand der Landkreise sowie Schulden der Eigenbetriebe und Eigengesellschaften 2007 nach Verwaltungsbezirken

Verwaltungsbezirk	Schulden der Landkreise			nachrichtl. Kassen-kredite	Schulden der Eigenbetriebe		Schulden der Eigengesellschaften [1]	
	insgesamt		darunter Kredit-markt-schulden		insgesamt	darunter Kranken-anstalten	insgesamt	darunter Kranken-anstalten
	1 000 EUR	EUR je Einwohner	1 000 EUR					
Ahrweiler	59 750	462	59 750	-	-	-	3 200	-
Altenkirchen (Ww.)	47 073	348	47 073	1 112	-	-	21 475	-
Bad Kreuznach	56 818	361	56 800	48 500	-	-	-	-
Birkenfeld	28 170	325	28 170	41 000	161	-	-	-
Cochem-Zell	18 328	282	18 328	20 600	33 368	-	-	-
Mayen-Koblenz	81 893	384	81 893	56 920	-	-	-	-
Neuwied	46 630	253	46 613	90 500	31 714	-	-	-
Rhein-Hunsrück-Kreis	19 950	190	19 950	16 011	-	-	551	-
Rhein-Lahn-Kreis	39 008	308	39 003	32 697	7 282	-	-	-
Westerwaldkreis	51 526	255	51 526	-	-	-	5	-
Bernkastel-Wittlich	44 945	397	44 945	11 000	-	-	-	-
Eifelkreis Bitburg-Prüm	34 893	366	33 469	18 955	19 581	-	1 557	-
Vulkaneifel	31 431	499	31 422	31 576	397	-	-	-
Trier-Saarburg	49 817	355	49 603	5 000	4 132	-	141	141
Alzey-Worms	70 665	561	70 665	47 648	16 683	-	-	-
Bad Dürkheim	41 055	305	40 984	64 810	249	249	-	-
Donnersbergkreis	26 005	333	25 999	35 000	-	-	-	-
Germersheim	31 278	249	31 278	35 500	-	-	-	-
Kaiserslautern	33 431	310	33 431	80 350	1 250	-	-	-
Kusel	19 093	253	19 093	56 000	14 941	-	-	-
Südliche Weinstraße	37 203	338	37 199	5 500	9 860	-	177	172
Rhein-Pfalz-Kreis	54 389	365	53 862	5 167	-	-	-	-
Mainz-Bingen	50 877	253	50 877	-	-	-	-	-
Südwestpfalz	-	-	-	-	-	-	-	-
I n s g e s a m t	974 228	322	971 933	703 846	139 618	249	27 106	313

1) Mit 100 % unmittelbarer Beteiligung eines Landkreises sowie Anstalten des öffentlichen Rechts.

39 Schuldenstand der verbandsfreien Gemeinden, der Verbandsgemeinden und ihrer Ortsgemeinden sowie Schulden der Eigenbetriebe und Eigengesellschaften 2007 nach Verwaltungsbezirken

(unter Ausgliederung der Ortsgemeinden mit 3 000 und mehr Einwohnern)

Gem.-Schl.-Nr.	Gebietskörperschaft	Schuldenstand insgesamt		Schuldenstand davon Kreditmarktschulden	Schuldenstand davon Schulden bei öffentlichen Haushalten	nachrichtl. Kassenkredite	Schulden der Eigenbetriebe	Schulden der Eigengesellschaften [1)]
		1 000 EUR	EUR je Einw.	1 000 EUR				
131 000 00	**LK Ahrweiler**	88 290	683	88 290	-	5 853	156 844	-
131 007 00	Bad Neuenahr-Ahrweiler, St.	6 032	219	6 032	-	-	5 275	-
131 070 00	Remagen, St.	20 212	1 251	20 212	-	-	23 552	-
131 077 00	Sinzig, St.	8 933	507	8 933	-	900	7 031	-
131 090 00	Grafschaft	12 172	1 098	12 172	-	-	10 124	-
131 000 01	VG Adenau	5 062	365	5 062	-	-	34 058	-
	Verbandsgemeinde	2 340	169	2 340	-	-	34 058	-
	Ortsgemeinden	2 722	196	2 722	-	-	-	-
131 000 02	VG Altenahr	11 208	981	11 208	-	-	17 663	-
	Verbandsgemeinde	4 159	364	4 159	-	-	17 663	-
	Ortsgemeinden	7 049	617	7 049	-	-	-	-
131 000 03	VG Bad Breisig	9 915	755	9 915	-	4 953	28 454	-
	Verbandsgemeinde	4 758	362	4 758	-	4 953	25 780	-
	Ortsgemeinden	5 157	393	5 157	-	-	2 674	-
131 006 03	Bad Breisig, St.	4 136	465	4 136	-	-	2 674	-
131 000 04	VG Brohltal	14 756	800	14 756	-	-	30 687	-
	Verbandsgemeinde	7 037	381	7 037	-	-	30 687	-
	Ortsgemeinden	7 719	418	7 719	-	-	-	-
131 202 04	Burgbrohl	2 844	867	2 844	-	-	-	-
132 000 00	**LK Altenkirchen (Ww.)**	140 080	1 035	140 076	4	31 910	227 863	10 517
132 050 00	Herdorf, St.	8 200	1 145	8 200	-	1 340	11 331	-
132 000 01	VG Altenkirchen (Ww.)	15 561	663	15 561	-	-	50 333	-
	Verbandsgemeinde	8 542	364	8 542	-	-	50 333	-
	Ortsgemeinden	7 019	299	7 019	-	-	-	-
132 501 01	Altenkirchen (Ww.), St.	5 600	910	5 600	-	-	-	-
132 000 02	VG Betzdorf	15 076	940	15 076	-	12 200	12 309	-
	Verbandsgemeinde	3 875	241	3 875	-	12 200	12 164	-
	Ortsgemeinden	11 201	698	11 201	-	-	145	-
132 006 02	Betzdorf, St.	8 983	869	8 983	-	-	145	-
132 000 03	VG Daaden	5 003	419	5 003	-	-	19 740	-
	Verbandsgemeinde	1 936	162	1 936	-	-	19 740	-
	Ortsgemeinden	3 067	257	3 067	-	-	-	-
132 018 03	Daaden	1 966	441	1 966	-	-	-	-
132 000 04	VG Flammersfeld	13 047	1 094	13 047	-	3 750	36 602	-
	Verbandsgemeinde	10 182	854	10 182	-	3 750	36 602	-
	Ortsgemeinden	2 865	240	2 865	-	-	-	-
132 000 05	VG Gebhardshain	9 951	894	9 951	-	153	14 416	-
	Verbandsgemeinde	3 034	273	3 034	-	153	14 416	-
	Ortsgemeinden	6 917	622	6 917	-	-	-	-

39 Schuldenstand der verbandsfreien Gemeinden, der Verbandsgemeinden und ihrer Ortsgemeinden sowie Schulden der Eigenbetriebe und Eigengesellschaften 2007 nach Verwaltungsbezirken

(unter Ausgliederung der Ortsgemeinden mit 3 000 und mehr Einwohnern)

Gem.-Schl.-Nr.	Gebietskörperschaft	Schuldenstand insgesamt		Schuldenstand davon Kreditmarktschulden	Schuldenstand davon Schulden bei öffentlichen Haushalten	nachrichtl. Kassenkredite	Schulden der Eigenbetriebe	Schulden der Eigengesellschaften [1)]
		1 000 EUR	EUR je Einw.	1 000 EUR				
	noch: LK Altenkirchen (Ww.)							
132 000 06	VG Hamm (Sieg)	14 756	1 118	14 756	-	7 000	23 955	-
	Verbandsgemeinde	8 347	632	8 347	-	7 000	23 955	-
	Ortsgemeinden	6 409	486	6 409	-	-	-	-
132 044 06	Hamm (Sieg)	2 845	830	2 845	-	-	-	-
132 000 07	VG Kirchen (Sieg)	27 679	1 114	27 675	4	3 870	32 422	-
	Verbandsgemeinde	6 312	254	6 310	2	3 870	32 422	-
	Ortsgemeinden	21 367	860	21 365	2	-	-	-
132 063 07	Kirchen (Sieg), St.	9 164	1 019	9 163	1	-	-	-
132 072 07	Mudersbach	5 423	863	5 422	1	-	-	-
132 076 07	Niederfischbach	6 025	1 241	6 025	-	-	-	-
132 000 08	VG Wissen	30 807	1 973	30 807	-	3 597	26 755	10 517
	Verbandsgemeinde	4 795	307	4 795	-	3 597	26 755	-
	Ortsgemeinden	26 012	1 666	26 012	-	-	-	10 517
132 117 08	Wissen, St.	21 936	2 613	21 936	-	-	-	10 517
133 000 00	**LK Bad Kreuznach**	107 852	684	106 994	858	42 176	142 139	29 260
133 006 00	Bad Kreuznach, gr. kr. St.	61 121	1 396	61 095	26	10 937	18 348	21 893
133 052 00	Kirn, St.	9 929	1 165	9 928	1	3 020	5 227	1 155
133 000 01	VG Bad Kreuznach	621	69	621	-	-	10 288	-
	Verbandsgemeinde	265	29	265	-	-	10 288	-
	Ortsgemeinden	356	39	356	-	-	-	-
133 000 02	VG Bad Münster am Stein-Ebg.	9 027	801	9 027	-	25 231	13 651	-
	Verbandsgemeinde	1 974	175	1 974	-	25 231	13 651	-
	Ortsgemeinden	7 053	626	7 053	-	-	-	-
133 007 02	Bad Münster am Stein-Ebg., St.	5 914	1 560	5 914	-	-	-	-
133 000 03	VG Kirn-Land	3 355	320	3 209	146	988	10 237	-
	Verbandsgemeinde	765	73	765	-	988	10 237	-
	Ortsgemeinden	2 590	247	2 444	146	-	-	-
133 000 04	VG Langenlonsheim	4 490	335	4 490	-	-	14 549	-
	Verbandsgemeinde	3 484	260	3 484	-	-	14 549	-
	Ortsgemeinden	1 006	75	1 006	-	-	-	-
133 054 04	Langenlonsheim	-	-	-	-	-	-	-
133 000 05	VG Meisenheim	5 462	658	5 439	23	2 000	16 240	-
	Verbandsgemeinde	2 853	344	2 830	23	2 000	16 240	-
	Ortsgemeinden	2 609	314	2 609	-	-	-	-
133 000 06	VG Rüdesheim	3 458	137	3 458	-	-	15 284	-
	Verbandsgemeinde	3 374	134	3 374	-	-	15 284	-
	Ortsgemeinden	84	3	84	-	-	-	-
133 000 07	VG Bad Sobernheim	6 093	334	6 032	61	-	32 642	2 235
	Verbandsgemeinde	3 819	209	3 819	-	-	32 642	841
	Ortsgemeinden	2 274	125	2 213	61	-	-	1 394
133 501 07	Bad Sobernheim, St.	814	126	814	-	-	-	1 394

39 Schuldenstand der verbandsfreien Gemeinden, der Verbandsgemeinden und ihrer Ortsgemeinden sowie Schulden der Eigenbetriebe und Eigengesellschaften 2007 nach Verwaltungsbezirken

(unter Ausgliederung der Ortsgemeinden mit 3 000 und mehr Einwohnern)

Gem.-Schl.-Nr.	Gebietskörperschaft	Schuldenstand insgesamt		Schuldenstand davon Kreditmarktschulden	Schuldenstand davon Schulden bei öffentlichen Haushalten	nachrichtl. Kassenkredite	Schulden der Eigenbetriebe	Schulden der Eigengesellschaften [1)]
		1 000 EUR	EUR je Einw.	1 000 EUR				
	noch: LK Bad Kreuznach							
133 000 08	VG Stromberg	4 296	459	3 695	601	-	5 673	3 977
	Verbandsgemeinde	2 106	225	2 050	56	-	5 673	3 977
	Ortsgemeinden	2 190	234	1 645	545	-	-	-
133 103 08	Stromberg, St.	1 415	440	870	545	-	-	-
134 000 00	**LK Birkenfeld**	66 663	769	66 451	212	27 700	147 803	-
134 045 00	Idar-Oberstein, gr. kr. St.	42 031	1 326	41 985	46	18 700	47 491	-
134 000 01	VG Baumholder	3 264	322	3 264	-	-	12 708	-
	Verbandsgemeinde	369	36	369	-	-	12 708	-
	Ortsgemeinden	2 895	285	2 895	-	-	-	-
134 005 01	Baumholder, St.	720	177	720	-	-	-	-
134 000 02	VG Birkenfeld	10 784	534	10 784	-	9 000	40 290	-
	Verbandsgemeinde	7 691	381	7 691	-	9 000	40 290	-
	Ortsgemeinden	3 093	153	3 093	-	-	-	-
134 010 02	Birkenfeld, St.	2 100	307	2 100	-	-	-	-
134 000 03	VG Herrstein	7 918	468	7 918	-	-	32 868	-
	Verbandsgemeinde	3 755	222	3 755	-	-	32 868	-
	Ortsgemeinden	4 163	246	4 163	-	-	-	-
134 000 04	VG Rhaunen	2 666	345	2 500	166	-	14 446	-
	Verbandsgemeinde	996	129	996	-	-	14 446	-
	Ortsgemeinden	1 670	216	1 504	166	-	-	-
135 000 00	**LK Cochem-Zell**	48 822	750	48 771	51	9 461	92 798	645
135 020 00	Cochem, St.	8 309	1 633	8 309	-	1 000	5 178	645
135 000 01	VG Cochem-Land	6 573	621	6 573	-	-	17 374	-
	Verbandsgemeinde	2 341	221	2 341	-	-	17 374	-
	Ortsgemeinden	4 232	400	4 232	-	-	-	-
135 000 02	VG Kaisersesch	7 533	586	7 533	-	3 000	19 135	-
	Verbandsgemeinde	783	61	783	-	3 000	19 135	-
	Ortsgemeinden	6 750	525	6 750	-	-	-	-
135 000 03	VG Ulmen	8 013	731	8 013	-	3 542	11 846	-
	Verbandsgemeinde	1 155	105	1 155	-	3 542	11 846	-
	Ortsgemeinden	6 858	626	6 858	-	-	-	-
135 083 03	Ulmen	1 877	582	1 877	-	-	-	-
135 000 04	VG Treis-Karden	8 259	916	8 259	-	1 919	14 448	-
	Verbandsgemeinde	3 248	360	3 248	-	1 919	14 448	-
	Ortsgemeinden	5 011	556	5 011	-	-	-	-
135 000 05	VG Zell (Mosel)	10 135	612	10 084	51	-	24 817	-
	Verbandsgemeinde	3 234	195	3 183	51	-	24 817	-
	Ortsgemeinden	6 901	417	6 901	-	-	-	-

39 Schuldenstand der verbandsfreien Gemeinden, der Verbandsgemeinden und ihrer Ortsgemeinden sowie Schulden der Eigenbetriebe und Eigengesellschaften 2007 nach Verwaltungsbezirken

(unter Ausgliederung der Ortsgemeinden mit 3 000 und mehr Einwohnern)

Gem.-Schl.-Nr.	Gebietskörperschaft	Schuldenstand insgesamt		Schuldenstand davon Kreditmarktschulden	Schuldenstand davon Schulden bei öffentlichen Haushalten	nachrichtl. Kassenkredite	Schulden der Eigenbetriebe	Schulden der Eigengesellschaften [1)]
		1 000 EUR	EUR je Einw.	1 000 EUR				
	noch: LK Cochem-Zell							
135 092 05	Zell (Mosel), St.	3 644	853	3 644	-	-	-	-
137 000 00	**LK Mayen-Koblenz**	220 565	1 035	219 428	1 137	14 466	201 101	40 797
137 003 00	Andernach, gr. kr. St.	28 726	971	28 630	96	3 000	14 842	25 991
137 068 00	Mayen, gr. kr. St.	26 386	1 378	25 771	615	202	16 659	6 521
137 203 00	Bendorf, St.	19 904	1 144	19 901	3	7 600	10 070	1 407
137 000 01	VG Pellenz	13 310	813	13 310	-	-	12 198	-
	Verbandsgemeinde	1 229	75	1 229	-	-	12 198	-
	Ortsgemeinden	12 081	738	12 081	-	-	-	-
137 057 01	Kruft	3 390	867	3 390	-	-	-	-
137 081 01	Nickenich	-	-	-	-	-	-	-
137 088 01	Plaidt	7 066	1 205	7 066	-	-	-	-
137 000 02	VG Maifeld	45 230	1 857	45 230	-	-	27 563	6 878
	Verbandsgemeinde	13 700	563	13 700	-	-	27 563	-
	Ortsgemeinden	31 530	1 295	31 530	-	-	-	6 878
137 086 02	Ochtendung	11 007	2 114	11 007	-	-	-	2 216
137 089 02	Polch, St.	10 165	1 538	10 165	-	-	-	4 662
137 501 02	Münstermaifeld, St.	7 112	2 021	7 112	-	-	-	-
137 000 03	VG Vordereifel	13 594	795	13 594	-	500	40 765	-
	Verbandsgemeinde	2 400	140	2 400	-	500	40 765	-
	Ortsgemeinden	11 194	655	11 194	-	-	-	-
137 000 04	VG Mendig	19 629	1 442	19 628	1	299	14 635	-
	Verbandsgemeinde	6 495	477	6 495	-	299	14 635	-
	Ortsgemeinden	13 134	965	13 133	1	-	-	-
137 069 04	Mendig, St.	10 431	1 199	10 430	1	-	-	-
137 000 05	VG Rhens	7 715	878	7 715	-	1 700	8 706	-
	Verbandsgemeinde	1 311	149	1 311	-	1 700	8 706	-
	Ortsgemeinden	6 404	729	6 404	-	-	-	-
137 000 06	VG Untermosel	11 046	594	11 046	-	1 165	23 720	-
	Verbandsgemeinde	2 267	122	2 267	-	1 165	23 720	-
	Ortsgemeinden	8 779	472	8 779	-	-	-	-
137 212 06	Kobern-Gondorf	1 726	528	1 726	-	-	-	-
137 000 07	VG Vallendar	15 850	1 037	15 428	422	-	9 228	-
	Verbandsgemeinde	7 887	516	7 533	354	-	9 228	-
	Ortsgemeinden	7 963	521	7 895	68	-	-	-
137 224 07	Urbar	1 738	556	1 738	-	-	-	-
137 226 07	Vallendar, St.	5 948	694	5 880	68	-	-	-
137 000 08	VG Weißenthurm	19 175	585	19 175	-	-	22 715	-
	Verbandsgemeinde	10 533	321	10 533	-	-	12 453	-
	Ortsgemeinden	8 642	264	8 642	-	-	10 262	-
137 211 08	Kettig	-	-	-	-	-	-	-
137 216 08	Mülheim-Kärlich, St.	3 637	340	3 637	-	-	10 262	-
137 225 08	Urmitz	-	-	-	-	-	-	-

39 Schuldenstand der verbandsfreien Gemeinden, der Verbandsgemeinden und ihrer Ortsgemeinden sowie Schulden der Eigenbetriebe und Eigengesellschaften 2007 nach Verwaltungsbezirken

(unter Ausgliederung der Ortsgemeinden mit 3 000 und mehr Einwohnern)

Gem.-Schl.-Nr.	Gebietskörperschaft	Schuldenstand insgesamt		Schuldenstand davon Kreditmarktschulden	Schuldenstand davon Schulden bei öffentlichen Haushalten	nachrichtl. Kassenkredite	Schulden der Eigenbetriebe	Schulden der Eigengesellschaften [1)]
		1 000 EUR	EUR je Einw.	1 000 EUR				
	noch: LK Mayen-Koblenz							
137 228 08	Weißenthurm, St.	4 623	593	4 623	-	-	-	-
138 000 00	**LK Neuwied**	116 471	633	112 647	3 824	53 028	190 201	137 353
138 045 00	Neuwied, gr. kr. St.	52 480	802	52 408	72	28 000	-	137 353
138 000 01	VG Asbach	6 523	288	5 698	825	-	45 673	-
	Verbandsgemeinde	6 523	288	5 698	825	-	45 673	-
	Ortsgemeinden	-	-	-	-	-	-	-
138 003 01	Asbach	-	-	-	-	-	-	-
138 044 01	Neustadt (Wied)	-	-	-	-	-	-	-
138 077 01	Windhagen	-	-	-	-	-	-	-
138 080 01	Buchholz (Ww.)	-	-	-	-	-	-	-
138 000 02	VG Bad Hönningen	12 141	1 024	12 141	-	16 500	1 863	-
	Verbandsgemeinde	4 375	369	4 375	-	16 500	1 863	-
	Ortsgemeinden	7 766	655	7 766	-	-	-	-
138 004 02	Bad Hönningen, St.	6 502	1 139	6 502	-	-	-	-
138 063 02	Rheinbrohl	870	221	870	-	-	-	-
138 000 03	VG Dierdorf	3 930	351	3 830	100	-	14 344	-
	Verbandsgemeinde	1 340	120	1 240	100	-	14 344	-
	Ortsgemeinden	2 590	232	2 590	-	-	-	-
138 012 03	Dierdorf, St.	2 314	389	2 314	-	-	-	-
138 000 04	VG Linz am Rhein	11 070	590	11 070	-	-	25 742	-
	Verbandsgemeinde	9 960	531	9 960	-	-	25 742	-
	Ortsgemeinden	1 110	59	1 110	-	-	-	-
138 041 04	Linz am Rhein, St.	-	-	-	-	-	-	-
138 068 04	Skt. Katharinen (LK Neuwied)	-	-	-	-	-	-	-
138 075 04	Vettelschoß	-	-	-	-	-	-	-
138 000 05	VG Puderbach	11 215	747	10 568	647	-	29 377	-
	Verbandsgemeinde	5 769	384	5 330	439	-	29 377	-
	Ortsgemeinden	5 446	363	5 238	208	-	-	-
138 000 06	VG Rengsdorf	2 386	144	222	2 164	-	37 588	-
	Verbandsgemeinde	1 100	66	-	1 100	-	37 588	-
	Ortsgemeinden	1 286	78	222	1 064	-	-	-
138 000 07	VG Unkel	11 723	893	11 723	-	8 528	21 558	-
	Verbandsgemeinde	3 457	263	3 457	-	8 528	21 558	-
	Ortsgemeinden	8 266	630	8 266	-	-	-	-
138 062 07	Rheinbreitbach	3 813	833	3 813	-	-	-	-
138 073 07	Unkel, St.	1 969	392	1 969	-	-	-	-
138 000 08	VG Waldbreitbach	5 003	528	4 987	16	-	14 056	-
	Verbandsgemeinde	3 533	373	3 533	-	-	14 056	-
	Ortsgemeinden	1 470	155	1 454	16	-	-	-

39 Schuldenstand der verbandsfreien Gemeinden, der Verbandsgemeinden und ihrer Ortsgemeinden sowie Schulden der Eigenbetriebe und Eigengesellschaften 2007 nach Verwaltungsbezirken

(unter Ausgliederung der Ortsgemeinden mit 3 000 und mehr Einwohnern)

Gem.-Schl.-Nr.	Gebietskörperschaft	Schuldenstand insgesamt		Schuldenstand davon Kreditmarktschulden	Schuldenstand davon Schulden bei öffentlichen Haushalten	nachrichtl. Kassenkredite	Schulden der Eigenbetriebe	Schulden der Eigengesellschaften [1)]
		1 000 EUR	EUR je Einw.	1 000 EUR				
140 000 00	**LK Rhein-Hunsrück-Kreis**	34 067	325	33 100	967	-	89 717	-
140 501 00	Boppard, St.	7 546	467	7 546	-	-	10 928	-
140 000 02	VG Emmelshausen	4 283	291	4 056	227	-	13 687	-
	Verbandsgemeinde	2 294	156	2 067	227	-	13 687	-
	Ortsgemeinden	1 989	135	1 989	-	-	-	-
140 036 02	Emmelshausen	562	117	562	-	-	-	-
140 000 03	VG Kastellaun	7 812	521	7 072	740	-	6 519	-
	Verbandsgemeinde	4 745	316	4 099	646	-	6 519	-
	Ortsgemeinden	3 067	205	2 973	94	-	-	-
140 064 03	Kastellaun, St.	1 053	205	1 053	-	-	-	-
140 000 04	VG Kirchberg (Hunsrück)	1 953	96	1 953	-	-	19 434	-
	Verbandsgemeinde	1 069	52	1 069	-	-	19 434	-
	Ortsgemeinden	884	43	884	-	-	-	-
140 067 04	Kirchberg (Hunsrück), St.	-	-	-	-	-	-	-
140 145 04	Sohren	588	174	588	-	-	-	-
140 000 05	VG Rheinböllen	1 965	192	1 965	-	-	8 260	-
	Verbandsgemeinde	1 674	164	1 674	-	-	8 260	-
	Ortsgemeinden	291	29	291	-	-	-	-
140 125 05	Rheinböllen	140	35	140	-	-	-	-
140 000 06	VG Sankt Goar-Oberwesel	3 783	388	3 783	-	-	8 415	-
	Verbandsgemeinde	1 573	161	1 573	-	-	8 415	-
	Ortsgemeinden	2 210	227	2 210	-	-	-	-
140 112 06	Oberwesel, St.	-	-	-	-	-	-	-
140 000 07	VG Simmern / Hunsrück	6 725	362	6 725	-	-	22 474	-
	Verbandsgemeinde	3 997	215	3 997	-	-	22 474	-
	Ortsgemeinden	2 728	147	2 728	-	-	-	-
140 144 07	Simmern/Hunsrück, St.	1 565	202	1 565	-	-	-	-
141 000 00	**LK Rhein-Lahn-Kreis**	87 356	689	86 121	1 235	19 435	224 726	495
141 075 00	Lahnstein, gr. kr. St.	16 631	911	15 685	946	10 447	15 839	-
141 000 01	VG Bad Ems	12 309	730	12 309	-	4 180	19 026	-
	Verbandsgemeinde	5 330	316	5 330	-	4 180	19 026	-
	Ortsgemeinden	6 979	414	6 979	-	-	-	-
141 006 01	Bad Ems, St.	4 816	521	4 816	-	-	-	-
141 000 02	VG Braubach	8 128	1 042	8 083	45	1 958	16 353	-
	Verbandsgemeinde	3 711	476	3 711	-	1 958	16 353	-
	Ortsgemeinden	4 417	566	4 372	45	-	-	-
141 501 02	Braubach, St.	2 713	866	2 668	45	-	-	-
141 000 03	VG Diez	17 763	693	17 521	242	500	46 687	495
	Verbandsgemeinde	3 587	140	3 346	241	500	46 687	-
	Ortsgemeinden	14 176	553	14 175	1	-	-	495
141 029 03	Diez, St.	9 905	906	9 904	1	-	-	495

39 Schuldenstand der verbandsfreien Gemeinden, der Verbandsgemeinden und ihrer Ortsgemeinden sowie Schulden der Eigenbetriebe und Eigengesellschaften 2007 nach Verwaltungsbezirken

(unter Ausgliederung der Ortsgemeinden mit 3 000 und mehr Einwohnern)

Gem.-Schl.-Nr.	Gebietskörperschaft	Schuldenstand insgesamt		davon Kreditmarktschulden	davon Schulden bei öffentlichen Haushalten	nachrichtl. Kassenkredite	Schulden der Eigenbetriebe	Schulden der Eigengesellschaften [1]
		1 000 EUR	EUR je Einw.	1 000 EUR				
	noch: LK Rhein-Lahn-Kreis							
141 000 04	VG Hahnstätten	7 119	728	7 119	-	-	21 390	-
	Verbandsgemeinde	2 904	297	2 904	-	-	21 390	-
	Ortsgemeinden	4 215	431	4 215	-	-	-	-
141 000 05	VG Katzenelnbogen	4 759	498	4 759	-	-	20 395	-
	Verbandsgemeinde	1 859	195	1 859	-	-	20 395	-
	Ortsgemeinden	2 900	304	2 900	-	-	-	-
141 000 06	VG Nassau	6 068	509	6 066	2	350	35 726	-
	Verbandsgemeinde	1 587	133	1 587	-	350	35 726	-
	Ortsgemeinden	4 481	376	4 479	2	-	-	-
141 091 06	Nassau, St.	2 702	553	2 700	2	-	-	-
141 000 07	VG Nastätten	6 138	364	6 138	-	-	27 111	-
	Verbandsgemeinde	2 466	146	2 466	-	-	27 111	-
	Ortsgemeinden	3 672	218	3 672	-	-	-	-
141 092 07	Nastätten, St.	1 668	390	1 668	-	-	-	-
141 000 08	VG Loreley	8 441	836	8 441	-	2 000	22 199	-
	Verbandsgemeinde	3 312	328	3 312	-	2 000	22 199	-
	Ortsgemeinden	5 129	508	5 129	-	-	-	-
143 000 00	**LK Westerwaldkreis**	91 545	453	89 268	2 277	466	297 980	1 648
143 000 01	VG Bad Marienberg (Ww.)	4 175	213	4 175	-	-	24 217	-
	Verbandsgemeinde	-	-	-	-	-	24 217	-
	Ortsgemeinden	4 175	213	4 175	-	-	-	-
143 206 01	Bad Marienberg (Ww.), St.	2 083	363	2 083	-	-	-	-
143 000 02	VG Hachenburg	6 304	259	6 304	-	66	24 281	-
	Verbandsgemeinde	4 017	165	4 017	-	66	24 281	-
	Ortsgemeinden	2 287	94	2 287	-	-	-	-
143 229 02	Hachenburg, St.	927	161	927	-	-	-	-
143 000 03	VG Höhr-Grenzhausen	8 788	628	8 786	2	400	17 985	1 648
	Verbandsgemeinde	5 552	397	5 552	-	400	17 985	-
	Ortsgemeinden	3 236	231	3 234	2	-	-	1 648
143 032 03	Höhr-Grenzhausen, St.	2 142	223	2 142	-	-	-	1 648
143 000 04	VG Montabaur	24 209	625	21 941	2 268	-	40 057	-
	Verbandsgemeinde	10 132	262	10 129	3	-	40 057	-
	Ortsgemeinden	14 077	363	11 812	2 265	-	-	-
143 048 04	Montabaur, St.	10 776	867	9 371	1 405	-	-	-
143 000 05	VG Ransbach-Baumbach	7 900	540	7 896	4	-	17 063	-
	Verbandsgemeinde	4 802	328	4 798	4	-	17 063	-
	Ortsgemeinden	3 098	212	3 098	-	-	-	-
143 062 05	Ransbach-Baumbach, St.	3 010	409	3 010	-	-	-	-
143 000 06	VG Rennerod	3 311	194	3 311	-	-	22 141	-
	Verbandsgemeinde	-	-	-	-	-	22 141	-
	Ortsgemeinden	3 311	194	3 311	-	-	-	-

39 Schuldenstand der verbandsfreien Gemeinden, der Verbandsgemeinden und ihrer Ortsgemeinden sowie Schulden der Eigenbetriebe und Eigengesellschaften 2007 nach Verwaltungsbezirken

(unter Ausgliederung der Ortsgemeinden mit 3 000 und mehr Einwohnern)

Gem.-Schl.-Nr.	Gebietskörperschaft	Schuldenstand insgesamt		Schuldenstand davon Kreditmarktschulden	Schuldenstand davon Schulden bei öffentlichen Haushalten	nachrichtl. Kassenkredite	Schulden der Eigenbetriebe	Schulden der Eigengesellschaften [1)]
		1 000 EUR	EUR je Einw.	1 000 EUR				
	noch: LK Westerwaldkreis							
143 286 06	Rennerod, St.	1 317	338	1 317	-	-	-	-
143 000 07	VG Selters (Ww.)	7 829	466	7 829	-	-	41 727	-
	Verbandsgemeinde	4 705	280	4 705	-	-	41 727	-
	Ortsgemeinden	3 124	186	3 124	-	-	-	-
143 000 08	VG Wallmerod	6 986	471	6 986	-	-	38 883	-
	Verbandsgemeinde	3 883	262	3 883	-	-	38 883	-
	Ortsgemeinden	3 103	209	3 103	-	-	-	-
143 000 09	VG Westerburg	14 393	619	14 393	-	-	43 500	-
	Verbandsgemeinde	7 508	323	7 508	-	-	42 992	-
	Ortsgemeinden	6 885	296	6 885	-	-	508	-
143 242 09	Höhn	788	250	788	-	-	-	-
143 308 09	Westerburg, St.	4 723	836	4 723	-	-	-	-
143 000 10	VG Wirges	7 650	405	7 647	3	-	28 126	-
	Verbandsgemeinde	4 299	228	4 296	3	-	28 126	-
	Ortsgemeinden	3 351	177	3 351	-	-	-	-
143 081 10	Wirges, St.	533	104	533	-	-	-	-
231 000 00	**LK Bernkastel-Wittlich**	95 856	846	95 316	540	11 815	164 080	-
231 134 00	Wittlich, St.	18 493	1 037	18 175	318	-	20 735	-
231 502 00	Morbach	4 775	433	4 693	82	-	5 749	-
231 000 01	VG Bernkastel-Kues	21 250	924	21 110	140	347	35 068	-
	Verbandsgemeinde	8 586	373	8 544	42	347	35 068	-
	Ortsgemeinden	12 664	550	12 566	98	-	-	-
231 008 01	Bernkastel-Kues, St.	6 072	902	6 072	-	-	-	-
231 000 02	VG Kröv-Bausendorf	10 877	1 213	10 877	-	1 233	15 785	-
	Verbandsgemeinde	2 981	332	2 981	-	1 233	15 785	-
	Ortsgemeinden	7 896	880	7 896	-	-	-	-
231 000 03	VG Manderscheid	10 124	1 282	10 124	-	2 700	19 725	-
	Verbandsgemeinde	4 393	556	4 393	-	2 700	19 725	-
	Ortsgemeinden	5 731	726	5 731	-	-	-	-
231 000 05	VG Neumagen-Dhron	4 551	788	4 551	-	-	10 202	-
	Verbandsgemeinde	1 318	228	1 318	-	-	10 202	-
	Ortsgemeinden	3 233	560	3 233	-	-	-	-
231 000 06	VG Thalfang am Erbeskopf	9 223	1 238	9 223	-	7 035	13 864	-
	Verbandsgemeinde	3 504	470	3 504	-	7 035	13 864	-
	Ortsgemeinden	5 719	767	5 719	-	-	-	-
231 000 07	VG Traben-Trarbach	5 794	604	5 794	-	-	11 522	-
	Verbandsgemeinde	2 642	275	2 642	-	-	11 522	-
	Ortsgemeinden	3 152	329	3 152	-	-	-	-
231 124 07	Traben-Trarbach, St.	2 301	383	2 301	-	-	-	-

39 Schuldenstand der verbandsfreien Gemeinden, der Verbandsgemeinden und ihrer Ortsgemeinden sowie Schulden der Eigenbetriebe und Eigengesellschaften 2007 nach Verwaltungsbezirken

(unter Ausgliederung der Ortsgemeinden mit 3 000 und mehr Einwohnern)

Gem.-Schl.-Nr.	Gebietskörperschaft	Schuldenstand insgesamt		Schuldenstand davon Kreditmarktschulden	Schuldenstand davon Schulden bei öffentlichen Haushalten	nachrichtl. Kassenkredite	Schulden der Eigenbetriebe	Schulden der Eigengesellschaften [1)]
		1 000 EUR	EUR je Einw.	1 000 EUR				
	noch: LK Bernkastel-Wittlich							
231 000 08	VG Wittlich-Land	10 769	495	10 769	-	500	31 430	-
	Verbandsgemeinde	3 010	138	3 010	-	500	31 430	-
	Ortsgemeinden	7 759	357	7 759	-	-	-	-
232 000 00	**LK Eifelkreis Bitburg-Prüm**	90 143	946	90 046	97	30 718	193 804	1 174
232 018 00	Bitburg, St.	18 368	1 420	18 271	97	3 427	8 095	692
232 000 01	VG Arzfeld	10 558	1 079	10 558	-	9 864	26 146	-
	Verbandsgemeinde	5 604	573	5 604	-	9 864	26 146	-
	Ortsgemeinden	4 954	506	4 954	-	-	-	-
232 000 02	VG Bitburg-Land	9 821	585	9 821	-	-	44 529	-
	Verbandsgemeinde	4 820	287	4 820	-	-	44 529	-
	Ortsgemeinden	5 001	298	5 001	-	-	-	-
232 000 03	VG Irrel	10 149	1 162	10 149	-	4 711	30 033	482
	Verbandsgemeinde	3 619	414	3 619	-	4 711	30 033	482
	Ortsgemeinden	6 530	748	6 530	-	-	-	-
232 000 04	VG Kyllburg	7 894	984	7 894	-	3 710	20 306	-
	Verbandsgemeinde	3 144	392	3 144	-	3 710	20 306	-
	Ortsgemeinden	4 750	592	4 750	-	-	-	-
232 000 05	VG Neuerburg	10 280	1 067	10 280	-	6 432	21 081	-
	Verbandsgemeinde	4 833	502	4 833	-	6 432	21 081	-
	Ortsgemeinden	5 447	566	5 447	-	-	-	-
232 000 06	VG Prüm	14 095	658	14 095	-	-	35 378	-
	Verbandsgemeinde	4 445	207	4 445	-	-	35 378	-
	Ortsgemeinden	9 650	450	9 650	-	-	-	-
232 296 06	Prüm, St.	6 031	1 141	6 031	-	-	-	-
232 000 07	VG Speicher	8 978	1 133	8 978	-	2 574	8 236	-
	Verbandsgemeinde	1 619	204	1 619	-	2 574	8 236	-
	Ortsgemeinden	7 359	929	7 359	-	-	-	-
232 123 07	Speicher	3 066	982	3 066	-	-	-	-
233 000 00	**LK Vulkaneifel**	67 954	1 079	66 374	1 580	10 870	123 546	-
233 000 01	VG Daun	24 680	1 038	24 680	-	1 500	45 525	-
	Verbandsgemeinde	10 761	452	10 761	-	1 500	45 525	-
	Ortsgemeinden	13 919	585	13 919	-	-	-	-
233 501 01	Daun, St.	8 069	957	8 069	-	-	-	-
233 000 02	VG Gerolstein	16 850	1 197	16 840	10	1 420	30 082	-
	Verbandsgemeinde	5 746	408	5 746	-	1 420	30 082	-
	Ortsgemeinden	11 104	789	11 094	10	-	-	-
233 026 02	Gerolstein, St.	7 869	1 046	7 869	-	-	-	-

39 Schuldenstand der verbandsfreien Gemeinden, der Verbandsgemeinden und ihrer Ortsgemeinden sowie Schulden der Eigenbetriebe und Eigengesellschaften 2007 nach Verwaltungsbezirken

(unter Ausgliederung der Ortsgemeinden mit 3 000 und mehr Einwohnern)

Gem.-Schl.-Nr.	Gebietskörperschaft	Schuldenstand insgesamt		Schuldenstand davon Kreditmarktschulden	Schuldenstand davon Schulden bei öffentlichen Haushalten	nachrichtl. Kassenkredite	Schulden der Eigenbetriebe	Schulden der Eigengesellschaften [1)]
		1 000 EUR	EUR je Einw.	1 000 EUR				
	noch: LK Vulkaneifel							
233 000 03	VG Hillesheim	6 974	790	6 972	2	1 500	22 000	-
	Verbandsgemeinde	2 074	235	2 074	-	1 500	22 000	-
	Ortsgemeinden	4 900	555	4 898	2	-	-	-
233 029 03	Hillesheim, St.	2 523	785	2 522	1	-	-	-
233 000 04	VG Kelberg	2 096	282	1 810	286	-	17 943	-
	Verbandsgemeinde	1 285	173	1 285	-	-	17 943	-
	Ortsgemeinden	811	109	525	286	-	-	-
233 000 05	VG Obere Kyll	17 354	1 958	16 072	1 282	6 450	7 996	-
	Verbandsgemeinde	4 761	537	4 761	-	6 450	7 996	-
	Ortsgemeinden	12 593	1 421	11 311	1 282	-	-	-
235 000 00	**LK Trier-Saarburg**	140 227	998	138 645	1 582	25 686	162 699	-
235 000 01	VG Hermeskeil	14 996	1 012	14 996	-	4 000	16 566	-
	Verbandsgemeinde	6 984	471	6 984	-	4 000	16 566	-
	Ortsgemeinden	8 012	541	8 012	-	-	-	-
235 045 01	Hermeskeil, St.	2 722	476	2 722	-	-	-	-
235 000 02	VG Kell am See	8 793	915	8 793	-	1 621	17 745	-
	Verbandsgemeinde	4 620	480	4 620	-	1 621	17 745	-
	Ortsgemeinden	4 173	434	4 173	-	-	-	-
235 000 03	VG Konz	37 129	1 207	35 712	1 417	11 580	45 970	-
	Verbandsgemeinde	16 560	538	16 424	136	11 580	45 970	-
	Ortsgemeinden	20 569	668	19 288	1 281	-	-	-
235 068 03	Konz, St.	12 996	727	11 718	1 278	-	-	-
235 000 04	VG Ruwer	12 728	718	12 728	-	2 000	7 888	-
	Verbandsgemeinde	6 010	339	6 010	-	2 000	7 888	-
	Ortsgemeinden	6 718	379	6 718	-	-	-	-
235 000 05	VG Saarburg	26 961	1 269	26 961	-	5 650	17 324	-
	Verbandsgemeinde	10 669	502	10 669	-	5 650	17 324	-
	Ortsgemeinden	16 292	767	16 292	-	-	-	-
235 118 05	Saarburg, St.	8 218	1 308	8 218	-	-	-	-
235 000 06	VG Schweich an der Röm. Weinstr.	24 714	996	24 714	-	-	23 615	-
	Verbandsgemeinde	7 870	317	7 870	-	-	23 615	-
	Ortsgemeinden	16 844	679	16 844	-	-	-	-
235 125 06	Schweich, St.	5 486	836	5 486	-	-	-	-
235 000 07	VG Trier-Land	14 906	693	14 741	165	835	33 591	-
	Verbandsgemeinde	7 169	333	7 169	-	835	33 591	-
	Ortsgemeinden	7 737	360	7 572	165	-	-	-
235 137 07	Trierweiler	1 090	309	1 090	-	-	-	-

39 Schuldenstand der verbandsfreien Gemeinden, der Verbandsgemeinden und ihrer Ortsgemeinden sowie Schulden der Eigenbetriebe und Eigengesellschaften 2007 nach Verwaltungsbezirken

(unter Ausgliederung der Ortsgemeinden mit 3 000 und mehr Einwohnern)

Gem.-Schl.-Nr.	Gebietskörperschaft	Schuldenstand insgesamt		Schuldenstand davon Kreditmarktschulden	Schuldenstand davon Schulden bei öffentlichen Haushalten	nachrichtl. Kassenkredite	Schulden der Eigenbetriebe	Schulden der Eigengesellschaften [1)]
		1 000 EUR	EUR je Einw.	1 000 EUR				
331 000 00	**LK Alzey-Worms**	99 574	791	97 559	2 015	8 763	73 624	8 273
331 003 00	Alzey, St.	20 652	1 140	20 566	86	6 480	550	8 273
331 055 00	Osthofen, St.	4 134	496	4 134	-	-	1 621	-
331 000 01	VG Alzey-Land	16 790	691	16 790	-	-	21 488	-
	Verbandsgemeinde	11 701	482	11 701	-	-	21 488	-
	Ortsgemeinden	5 089	210	5 089	-	-	-	-
331 032 01	Gau-Odernheim	736	198	736	-	-	-	-
331 000 02	VG Eich	5 970	471	5 370	600	1 000	10 635	-
	Verbandsgemeinde	3 301	260	3 301	-	1 000	10 635	-
	Ortsgemeinden	2 669	210	2 069	600	-	-	-
331 018 02	Eich	955	295	955	-	-	-	-
331 034 02	Gimbsheim	455	150	347	108	-	-	-
331 000 03	VG Monsheim	10 139	995	8 874	1 265	1 283	4 995	-
	Verbandsgemeinde	5 843	573	4 578	1 265	1 283	4 995	-
	Ortsgemeinden	4 296	421	4 296	-	-	-	-
331 023 03	Flörsheim-Dalsheim	961	305	961	-	-	-	-
331 000 04	VG Westhofen	4 900	405	4 900	-	-	9 916	-
	Verbandsgemeinde	3 122	258	3 122	-	-	9 916	-
	Ortsgemeinden	1 778	147	1 778	-	-	-	-
331 071 04	Westhofen	-	-	-	-	-	-	-
331 000 05	VG Wöllstein	8 537	713	8 473	64	-	8 506	-
	Verbandsgemeinde	4 385	366	4 385	-	-	8 506	-
	Ortsgemeinden	4 152	347	4 088	64	-	-	-
331 072 05	Wöllstein	2 365	543	2 365	-	-	-	-
331 000 06	VG Wörrstadt	28 452	1 008	28 452	-	-	15 913	-
	Verbandsgemeinde	11 675	414	11 675	-	-	15 913	-
	Ortsgemeinden	16 777	594	16 777	-	-	-	-
331 058 06	Saulheim	5 000	702	5 000	-	-	-	-
331 073 06	Wörrstadt	6 385	835	6 385	-	-	-	-
332 000 00	**LK Bad Dürkheim**	136 855	1 017	129 762	7 093	27 139	91 717	20 117
332 002 00	Bad Dürkheim, St.	12 903	683	12 661	242	-	6 086	4 630
332 024 00	Grünstadt, St.	17 704	1 336	16 271	1 433	1 532	500	-
332 025 00	Haßloch	9 847	477	8 410	1 437	500	4 891	13 440
332 000 01	VG Deidesheim	13 933	1 185	13 876	57	2 200	12 726	-
	Verbandsgemeinde	9 099	774	9 099	-	2 200	12 243	-
	Ortsgemeinden	4 834	411	4 777	57	-	483	-
332 009 01	Deidesheim, St.	2 560	687	2 552	8	-	-	-
332 035 01	Meckenheim	92	27	44	48	-	483	-
332 000 02	VG Freinsheim	17 927	1 155	17 489	438	3 500	8 885	520
	Verbandsgemeinde	11 369	733	11 369	-	3 500	8 885	-
	Ortsgemeinden	6 558	423	6 120	438	-	-	520
332 019 02	Freinsheim, St.	2 075	418	1 798	277	-	-	520

39 Schuldenstand der verbandsfreien Gemeinden, der Verbandsgemeinden und ihrer Ortsgemeinden sowie Schulden der Eigenbetriebe und Eigengesellschaften 2007 nach Verwaltungsbezirken

(unter Ausgliederung der Ortsgemeinden mit 3 000 und mehr Einwohnern)

Gem.-Schl.-Nr.	Gebietskörperschaft	Schuldenstand insgesamt		Schuldenstand davon Kreditmarktschulden	Schuldenstand davon Schulden bei öffentlichen Haushalten	nachrichtl. Kassenkredite	Schulden der Eigenbetriebe	Schulden der Eigengesellschaften [1)]
		1 000 EUR	EUR je Einw.	1 000 EUR				
	noch: LK Bad Dürkheim							
332 050 02	Weisenheim am Sand	1 772	404	1 611	161	-	-	-
332 000 03	VG Grünstadt-Land	19 365	954	16 626	2 739	-	16 783	-
	Verbandsgemeinde	8 681	428	8 681	-	-	16 783	-
	Ortsgemeinden	10 684	527	7 945	2 739	-	-	-
332 010 03	Dirmstein	2 280	758	1 685	595	-	-	-
332 000 04	VG Hettenleidelheim	13 186	1 191	13 186	-	-	15 314	-
	Verbandsgemeinde	4 516	408	4 516	-	-	15 314	-
	Ortsgemeinden	8 670	783	8 670	-	-	-	-
332 007 04	Carlsberg	2 035	571	2 035	-	-	-	-
332 027 04	Hettenleidelheim	3 194	1 037	3 194	-	-	-	-
332 000 05	VG Lambrecht (Pfalz)	22 294	1 698	21 619	675	16 907	21 359	1 527
	Verbandsgemeinde	8 489	647	8 008	481	16 907	18 958	-
	Ortsgemeinden	13 805	1 052	13 611	194	-	2 401	1 527
332 032 05	Lambrecht (Pfalz), St.	4 819	1 211	4 819	-	-	-	1 527
332 000 06	VG Wachenheim an der Weinstraße	9 696	961	9 624	72	2 500	5 173	-
	Verbandsgemeinde	4 939	489	4 939	-	2 500	2 666	-
	Ortsgemeinden	4 757	471	4 685	72	-	2 507	-
332 046 06	Wachenheim a. d. W., St.	3 768	785	3 768	-	-	2 507	-
333 000 00	**LK Donnersbergkreis**	86 523	1 108	86 311	212	41 638	100 659	-
333 000 01	VG Alsenz-Obermoschel	7 534	1 037	7 527	7	4 038	15 525	-
	Verbandsgemeinde	3 327	458	3 327	-	4 038	15 525	-
	Ortsgemeinden	4 207	579	4 200	7	-	-	-
333 000 02	VG Eisenberg (Pfalz)	15 841	1 156	15 653	188	9 100	14 644	-
	Verbandsgemeinde	4 945	361	4 945	-	9 100	14 572	-
	Ortsgemeinden	10 896	795	10 708	188	-	72	-
333 019 02	Eisenberg (Pfalz), St.	8 720	902	8 532	188	-	-	-
333 000 03	VG Göllheim	16 871	1 396	16 857	14	8 800	9 876	-
	Verbandsgemeinde	7 094	587	7 094	-	8 800	9 876	-
	Ortsgemeinden	9 777	809	9 763	14	-	-	-
333 026 03	Göllheim	4 237	1 130	4 223	14	-	-	-
333 000 04	VG Kirchheimbolanden	15 374	783	15 374	-	1 200	17 462	-
	Verbandsgemeinde	7 517	383	7 517	-	1 200	17 462	-
	Ortsgemeinden	7 857	400	7 857	-	-	-	-
333 039 04	Kirchheimbolanden, St.	1 711	215	1 711	-	-	-	-
333 000 05	VG Rockenhausen	18 328	1 569	18 328	-	14 000	29 243	-
	Verbandsgemeinde	7 636	654	7 636	-	14 000	29 243	-
	Ortsgemeinden	10 692	915	10 692	-	-	-	-
333 502 05	Rockenhausen, St.	7 236	1 317	7 236	-	-	-	-
333 000 06	VG Winnweiler	12 575	915	12 572	3	4 500	13 909	-
	Verbandsgemeinde	8 805	641	8 805	-	4 500	13 909	-
	Ortsgemeinden	3 770	274	3 767	3	-	-	-

39 Schuldenstand der verbandsfreien Gemeinden, der Verbandsgemeinden und ihrer Ortsgemeinden sowie Schulden der Eigenbetriebe und Eigengesellschaften 2007 nach Verwaltungsbezirken

(unter Ausgliederung der Ortsgemeinden mit 3 000 und mehr Einwohnern)

Gem.-Schl.-Nr.	Gebietskörperschaft	Schuldenstand insgesamt		Schuldenstand davon Kreditmarktschulden	Schuldenstand davon Schulden bei öffentlichen Haushalten	nachrichtl. Kassenkredite	Schulden der Eigenbetriebe	Schulden der Eigengesellschaften [1)]
		1 000 EUR	EUR je Einw.	1 000 EUR				
	noch: LK Donnersbergkreis							
333 503 06	Winnweiler	1 994	417	1 994	-	-	-	-
334 000 00	**LK Germersheim**	45 479	362	43 895	1 584	8 964	38 127	5 660
334 007 00	Germersheim, St.	3 600	172	3 600	-	5 000	4 028	5 660
334 501 00	Wörth am Rhein, St.	-	-	-	-	-	1 600	-
334 000 01	VG Bellheim	200	15	30	170	-	1 643	-
	Verbandsgemeinde	-	-	-	-	-	1 643	-
	Ortsgemeinden	200	15	30	170	-	-	-
334 001 01	Bellheim	146	17	-	146	-	-	-
334 000 02	VG Hagenbach	4 964	460	4 603	361	-	2 444	-
	Verbandsgemeinde	1 069	99	1 069	-	-	2 444	-
	Ortsgemeinden	3 895	361	3 534	361	-	-	-
334 008 02	Hagenbach, St.	2 010	372	2 010	-	-	-	-
334 000 03	VG Jockgrim	2 078	127	2 050	28	-	3 741	-
	Verbandsgemeinde	-	-	-	-	-	3 645	-
	Ortsgemeinden	2 078	127	2 050	28	-	96	-
334 012 03	Jockgrim	2 078	299	2 050	28	-	-	-
334 024 03	Rheinzabern	-	-	-	-	-	96	-
334 000 04	VG Kandel	7 679	496	7 679	-	-	5 543	-
	Verbandsgemeinde	1 907	123	1 907	-	-	5 543	-
	Ortsgemeinden	5 772	373	5 772	-	-	-	-
334 013 04	Kandel, St.	5 648	671	5 648	-	-	-	-
334 000 05	VG Lingenfeld	22 119	1 382	21 257	862	3 000	11 318	-
	Verbandsgemeinde	11 785	736	11 785	-	3 000	11 318	-
	Ortsgemeinden	10 334	646	9 472	862	-	-	-
334 017 05	Lingenfeld	2 023	375	1 959	64	-	-	-
334 018 05	Lustadt	2 444	743	2 291	153	-	-	-
334 000 06	VG Rülzheim	4 839	328	4 676	163	964	7 810	-
	Verbandsgemeinde	2 477	168	2 477	-	964	1 886	-
	Ortsgemeinden	2 362	160	2 199	163	-	5 924	-
334 025 06	Rülzheim	134	17	16	118	-	5 714	-
335 000 00	**LK Kaiserslautern**	75 682	701	71 613	4 069	30 932	136 888	498
335 000 01	VG Bruchmühlbach-Miesau	10 609	1 005	10 609	-	6 717	11 290	-
	Verbandsgemeinde	4 017	380	4 017	-	6 717	11 290	-
	Ortsgemeinden	6 592	624	6 592	-	-	-	-
335 003 01	Bruchmühlbach-Miesau	5 914	777	5 914	-	-	-	-
335 000 02	VG Enkenbach-Alsenborn	2 243	175	2 181	62	-	31 079	-
	Verbandsgemeinde	-	-	-	-	-	6 270	-
	Ortsgemeinden	2 243	175	2 181	62	-	24 809	-
335 004 02	Enkenbach-Alsenborn	1 779	255	1 717	62	-	24 809	-
335 026 02	Mehlingen	-	-	-	-	-	-	-

39 Schuldenstand der verbandsfreien Gemeinden, der Verbandsgemeinden und ihrer Ortsgemeinden sowie Schulden der Eigenbetriebe und Eigengesellschaften 2007 nach Verwaltungsbezirken

(unter Ausgliederung der Ortsgemeinden mit 3 000 und mehr Einwohnern)

Gem.-Schl.-Nr.	Gebietskörperschaft	Schuldenstand insgesamt		Schuldenstand davon Kreditmarktschulden	Schuldenstand davon Schulden bei öffentlichen Haushalten	nachrichtl. Kassenkredite	Schulden der Eigenbetriebe	Schulden der Eigengesellschaften [1)]
		1 000 EUR	EUR je Einw.	1 000 EUR				
	noch: LK Kaiserslautern							
335 000 03	VG Hochspeyer	15 068	2 151	15 068	-	8 400	5 947	-
	Verbandsgemeinde	5 412	773	5 412	-	8 400	5 947	-
	Ortsgemeinden	9 656	1 379	9 656	-	-	-	-
335 015 03	Hochspeyer	6 296	1 345	6 296	-	-	-	-
335 000 04	VG Kaiserslautern-Süd	11 006	995	11 006	-	1 213	16 314	-
	Verbandsgemeinde	6 565	593	6 565	-	1 213	16 314	-
	Ortsgemeinden	4 441	401	4 441	-	-	-	-
335 047 04	Trippstadt	988	318	988	-	-	-	-
335 000 05	VG Landstuhl	11 437	717	11 435	2	8 000	33 113	-
	Verbandsgemeinde	8 168	512	8 168	-	8 000	28 965	-
	Ortsgemeinden	3 269	205	3 267	2	-	4 148	-
335 022 05	Landstuhl, Sickingenstadt, St.	1 227	139	1 225	2	-	4 148	-
335 000 06	VG Otterbach	6 897	712	6 897	-	5 900	13 482	-
	Verbandsgemeinde	2 949	305	2 949	-	5 900	13 482	-
	Ortsgemeinden	3 948	408	3 948	-	-	-	-
335 034 06	Otterbach	537	134	537	-	-	-	-
335 000 07	VG Otterberg	6 183	648	6 134	49	702	12 672	-
	Verbandsgemeinde	2 147	225	2 147	-	702	12 672	-
	Ortsgemeinden	4 036	423	3 987	49	-	-	-
335 035 07	Otterberg, St.	2 946	559	2 897	49	-	-	-
335 000 08	VG Ramstein-Miesenbach	9 384	545	5 428	3 956	-	6 762	498
	Verbandsgemeinde	2 689	156	2 044	645	-	3 971	-
	Ortsgemeinden	6 695	389	3 384	3 311	-	2 791	498
335 016 08	Hütschenhausen	978	246	978	-	-	1 550	-
335 038 08	Ramstein-Miesenbach, St.	4 350	554	1 039	3 311	-	-	498
335 000 09	VG Weilerbach	2 855	202	2 855	-	-	6 229	-
	Verbandsgemeinde	-	-	-	-	-	6 229	-
	Ortsgemeinden	2 855	202	2 855	-	-	-	-
335 040 09	Rodenbach	990	302	990	-	-	-	-
335 049 09	Weilerbach	-	-	-	-	-	-	-
336 000 00	**LK Kusel**	105 041	1 394	105 041	-	39 300	80 293	8 547
336 000 01	VG Altenglan	18 253	1 741	18 253	-	10 246	15 303	-
	Verbandsgemeinde	7 011	669	7 011	-	10 246	15 303	-
	Ortsgemeinden	11 242	1 072	11 242	-	-	-	-
336 000 02	VG Glan-Münchweiler	8 245	842	8 245	-	2 647	7 263	-
	Verbandsgemeinde	1 750	179	1 750	-	2 647	7 263	-
	Ortsgemeinden	6 495	663	6 495	-	-	-	-
336 000 03	VG Kusel	32 353	2 362	32 353	-	2 500	19 080	8 547
	Verbandsgemeinde	8 555	625	8 555	-	2 500	19 080	-
	Ortsgemeinden	23 798	1 738	23 798	-	-	-	8 547
336 055 03	Kusel, St.	14 497	2 892	14 497	-	-	-	8 547

39 Schuldenstand der verbandsfreien Gemeinden, der Verbandsgemeinden und ihrer Ortsgemeinden sowie Schulden der Eigenbetriebe und Eigengesellschaften 2007 nach Verwaltungsbezirken

(unter Ausgliederung der Ortsgemeinden mit 3 000 und mehr Einwohnern)

Gem.-Schl.-Nr.	Gebietskörperschaft	Schuldenstand insgesamt		Schuldenstand davon Kreditmarktschulden	Schuldenstand davon Schulden bei öffentlichen Haushalten	nachrichtl. Kassenkredite	Schulden der Eigenbetriebe	Schulden der Eigengesellschaften [1)]
		1 000 EUR	EUR je Einw.	1 000 EUR				
	noch: LK Kusel							
336 000 04	VG Lauterecken	9 257	803	9 257	-	7 278	10 768	-
	Verbandsgemeinde	2 365	205	2 365	-	7 278	10 768	-
	Ortsgemeinden	6 892	598	6 892	-	-	-	-
336 000 05	VG Schönenberg-Kübelberg	9 156	715	9 156	-	5 726	5 095	-
	Verbandsgemeinde	3 573	279	3 573	-	5 726	5 095	-
	Ortsgemeinden	5 583	436	5 583	-	-	-	-
336 092 05	Schönenberg-Kübelberg	2 477	431	2 477	-	-	-	-
336 000 06	VG Waldmohr	11 991	1 441	11 991	-	3 022	10 311	-
	Verbandsgemeinde	5 536	665	5 536	-	3 022	10 311	-
	Ortsgemeinden	6 455	776	6 455	-	-	-	-
336 102 06	Waldmohr	4 242	799	4 242	-	-	-	-
336 000 07	VG Wolfstein	15 786	1 805	15 786	-	7 881	12 473	-
	Verbandsgemeinde	4 379	501	4 379	-	7 881	12 473	-
	Ortsgemeinden	11 407	1 304	11 407	-	-	-	-
337 000 00	**LK Südliche Weinstraße**	53 245	484	52 655	590	6 450	71 177	2 905
337 000 01	VG Annweiler am Trifels	2 267	132	2 267	-	400	16 236	-
	Verbandsgemeinde	1 256	73	1 256	-	400	13 957	-
	Ortsgemeinden	1 011	59	1 011	-	-	2 279	-
337 501 01	Annweiler am Trifels, St.	441	63	441	-	-	2 279	-
337 000 02	VG Bad Bergzabern	10 633	437	10 632	1	-	16 034	2 905
	Verbandsgemeinde	5 876	241	5 876	-	-	16 034	-
	Ortsgemeinden	4 757	195	4 756	1	-	-	2 905
337 005 02	Bad Bergzabern, St.	1 154	148	1 154	-	-	-	2 905
337 000 03	VG Edenkoben	11 579	587	11 579	-	-	20 423	-
	Verbandsgemeinde	5 155	261	5 155	-	-	20 423	-
	Ortsgemeinden	6 424	326	6 424	-	-	-	-
337 020 03	Edenkoben, St.	3 933	586	3 933	-	-	-	-
337 000 04	VG Herxheim	7 468	508	6 977	491	6 050	4 550	-
	Verbandsgemeinde	3 021	205	3 021	-	6 050	2 454	-
	Ortsgemeinden	4 447	302	3 956	491	-	2 096	-
337 038 04	Herxheim bei Landau/Pfalz	4 429	425	3 938	491	-	2 096	-
337 000 05	VG Landau-Land	4 157	297	4 157	-	-	3 402	-
	Verbandsgemeinde	2 745	196	2 745	-	-	3 402	-
	Ortsgemeinden	1 412	101	1 412	-	-	-	-
337 007 05	Billigheim-Ingenheim	793	204	793	-	-	-	-
337 000 06	VG Maikammer	5 659	706	5 561	98	-	4 943	-
	Verbandsgemeinde	1 207	150	1 207	-	-	4 943	-
	Ortsgemeinden	4 452	555	4 354	98	-	-	-
337 052 06	Maikammer	2 520	620	2 424	96	-	-	-
337 000 07	VG Offenbach an der Queich	11 482	957	11 482	-	-	5 589	-
	Verbandsgemeinde	6 239	520	6 239	-	-	5 589	-
	Ortsgemeinden	5 243	437	5 243	-	-	-	-

39 Schuldenstand der verbandsfreien Gemeinden, der Verbandsgemeinden und ihrer Ortsgemeinden sowie Schulden der Eigenbetriebe und Eigengesellschaften 2007 nach Verwaltungsbezirken

(unter Ausgliederung der Ortsgemeinden mit 3 000 und mehr Einwohnern)

Gem.-Schl.-Nr.	Gebietskörperschaft	Schuldenstand insgesamt		Schuldenstand davon Kreditmarktschulden	Schuldenstand davon Schulden bei öffentlichen Haushalten	nachrichtl. Kassenkredite	Schulden der Eigenbetriebe	Schulden der Eigengesellschaften [1)]
		1 000 EUR	EUR je Einw.	1 000 EUR				
	noch: LK Südliche Weinstraße							
337 061 07	Offenbach an der Queich	3 028	489	3 028	-	-	-	-
338 000 00	**LK Rhein-Pfalz-Kreis**	101 428	680	97 740	3 688	1 500	61 891	876
338 001 00	Altrip	3 782	482	3 782	-	1 500	996	-
338 004 00	Bobenheim-Roxheim	849	85	849	-	-	2 010	876
338 005 00	Böhl-Iggelheim	6 061	573	6 061	-	-	880	-
338 016 00	Lambsheim	5 284	847	5 284	-	-	5 173	-
338 017 00	Limburgerhof	13 728	1 263	13 728	-	-	4 119	-
338 019 00	Mutterstadt	2 519	201	1 769	750	-	7 155	-
338 020 00	Neuhofen	2 266	314	2 266	-	-	1 825	-
338 023 00	Römerberg	6 006	652	6 006	-	-	1 176	-
338 025 00	Schifferstadt, St.	32 899	1 695	31 999	900	-	7 151	-
338 000 01	VG Dannstadt-Schauernheim	9 034	690	7 605	1 429	-	436	-
	Verbandsgemeinde	2 103	161	2 103	-	-	436	-
	Ortsgemeinden	6 931	530	5 502	1 429	-	-	-
338 006 01	Dannstadt-Schauernheim	4 626	653	4 159	467	-	-	-
338 014 01	Hochdorf-Assenheim	332	106	332	-	-	-	-
338 000 02	VG Dudenhofen	6 435	568	6 435	-	-	5 216	-
	Verbandsgemeinde	2 483	219	2 483	-	-	4 999	-
	Ortsgemeinden	3 952	349	3 952	-	-	217	-
338 007 02	Dudenhofen	1 708	295	1 708	-	-	217	-
338 011 02	Harthausen	1 008	325	1 008	-	-	-	-
338 000 03	VG Heßheim	1 574	163	1 574	-	-	2 649	-
	Verbandsgemeinde	1 348	140	1 348	-	-	2 649	-
	Ortsgemeinden	226	23	226	-	-	-	-
338 002 03	Beindersheim	-	-	-	-	-	-	-
338 012 03	Heßheim	-	-	-	-	-	-	-
338 000 04	VG Maxdorf	10 991	870	10 382	609	-	18 862	-
	Verbandsgemeinde	6 196	491	6 196	-	-	18 862	-
	Ortsgemeinden	4 795	380	4 186	609	-	-	-
338 003 04	Birkenheide	1 284	400	1 284	-	-	-	-
338 018 04	Maxdorf	3 511	504	2 902	609	-	-	-
338 000 05	VG Waldsee	-	-	-	-	-	4 243	-
	Verbandsgemeinde	-	-	-	-	-	4 243	-
	Ortsgemeinden	-	-	-	-	-	-	-
338 021 05	Otterstadt	-	-	-	-	-	-	-
338 026 05	Waldsee	-	-	-	-	-	-	-
339 000 00	**LK Mainz-Bingen**	166 963	830	165 104	1 859	25 810	142 768	37 319
339 005 00	Bingen am Rhein, gr. kr. St.	42 570	1 730	42 560	10	-	22 867	1 459
339 009 00	Budenheim	8 023	940	8 023	-	228	-	12 679
339 030 00	Ingelheim a. Rh., gr. kr. St.	-	-	-	-	-	22 837	23 181

39 Schuldenstand der verbandsfreien Gemeinden, der Verbandsgemeinden und ihrer Ortsgemeinden sowie Schulden der Eigenbetriebe und Eigengesellschaften 2007 nach Verwaltungsbezirken

(unter Ausgliederung der Ortsgemeinden mit 3 000 und mehr Einwohnern)

Gem.-Schl.-Nr.	Gebietskörperschaft	Schuldenstand insgesamt		Schuldenstand davon Kreditmarktschulden	Schuldenstand davon Schulden bei öffentlichen Haushalten	nachrichtl. Kassenkredite	Schulden der Eigenbetriebe	Schulden der Eigengesellschaften [1)]
		1 000 EUR	EUR je Einw.	1 000 EUR				
	noch: LK Mainz-Bingen							
339 000 01	VG Rhein-Nahe	20 105	1 323	20 091	14	4 534	23 555	-
	Verbandsgemeinde	6 346	418	6 346	-	4 534	23 555	-
	Ortsgemeinden	13 759	906	13 745	14	-	-	-
339 062 01	Waldalgesheim	1 867	490	1 853	14	-	-	-
339 000 02	VG Bodenheim	25 736	1 401	25 736	-	7 700	-	-
	Verbandsgemeinde	9 995	544	9 995	-	7 700	-	-
	Ortsgemeinden	15 741	857	15 741	-	-	-	-
339 006 02	Bodenheim	2 842	399	2 842	-	-	-	-
339 039 02	Nackenheim	10 084	1 994	10 084	-	-	-	-
339 000 03	VG Gau-Algesheim	12 827	804	12 262	565	-	20 626	-
	Verbandsgemeinde	5 150	323	5 150	-	-	20 626	-
	Ortsgemeinden	7 677	481	7 112	565	-	-	-
339 019 03	Gau-Algesheim, St.	6 018	945	5 453	565	-	-	-
339 000 04	VG Guntersblum	4 639	487	4 618	21	2 300	6 864	-
	Verbandsgemeinde	2 268	238	2 247	21	2 300	6 864	-
	Ortsgemeinden	2 371	249	2 371	-	-	-	-
339 024 04	Guntersblum	951	252	951	-	-	-	-
339 000 05	VG Heidesheim am Rhein	9 424	960	9 399	25	2 500	3 982	-
	Verbandsgemeinde	4 241	432	4 216	25	2 500	3 982	-
	Ortsgemeinden	5 183	528	5 183	-	-	-	-
339 027 05	Heidesheim am Rhein	4 514	625	4 514	-	-	-	-
339 000 06	VG Nieder-Olm	21 549	702	21 549	-	-	17 002	-
	Verbandsgemeinde	10 382	338	10 382	-	-	17 002	-
	Ortsgemeinden	11 167	364	11 167	-	-	-	-
339 017 06	Essenheim	1 816	565	1 816	-	-	-	-
339 032 06	Klein-Winternheim	328	93	328	-	-	-	-
339 042 06	Nieder-Olm, St.	7 459	853	7 459	-	-	-	-
339 047 06	Ober-Olm	324	75	324	-	-	-	-
339 057 06	Stadecken-Elsheim	83	18	83	-	-	-	-
339 067 06	Zornheim	1 148	317	1 148	-	-	-	-
339 000 07	VG Nierstein-Oppenheim	19 621	649	19 621	-	8 548	15 687	-
	Verbandsgemeinde	9 152	303	9 152	-	8 548	15 687	-
	Ortsgemeinden	10 469	347	10 469	-	-	-	-
339 037 07	Mommenheim	974	318	974	-	-	-	-
339 043 07	Nierstein	3 081	394	3 081	-	-	-	-
339 049 07	Oppenheim, St.	2 827	410	2 827	-	-	-	-
339 000 08	VG Sprendlingen-Gensingen	2 469	178	1 245	1 224	-	9 348	-
	Verbandsgemeinde	325	23	-	325	-	9 348	-
	Ortsgemeinden	2 144	155	1 245	899	-	-	-
339 021 08	Gensingen	-	-	-	-	-	-	-
339 056 08	Sprendlingen	826	206	826	-	-	-	-

39 Schuldenstand der verbandsfreien Gemeinden, der Verbandsgemeinden und ihrer Ortsgemeinden sowie Schulden der Eigenbetriebe und Eigengesellschaften 2007 nach Verwaltungsbezirken

(unter Ausgliederung der Ortsgemeinden mit 3 000 und mehr Einwohnern)

Gem.-Schl.-Nr.	Gebietskörperschaft	Schuldenstand insgesamt		Schuldenstand davon Kreditmarktschulden	Schuldenstand davon Schulden bei öffentlichen Haushalten	nachrichtl. Kassenkredite	Schulden der Eigenbetriebe	Schulden der Eigengesellschaften [1]
		1 000 EUR	EUR je Einw.	1 000 EUR				
340 000 00	**LK Südwestpfalz**	42 851	420	42 239	612	6 513	113 712	1 802
340 000 01	VG Dahner Felsenland	9 768	632	9 768	-	147	45 687	-
	Verbandsgemeinde	5 394	349	5 394	-	147	45 687	-
	Ortsgemeinden	4 374	283	4 374	-	-	-	-
340 004 01	Dahn, St.	777	165	777	-	-	-	-
340 000 02	VG Hauenstein	4 563	494	4 563	-	-	15 324	-
	Verbandsgemeinde	1 800	195	1 800	-	-	15 273	-
	Ortsgemeinden	2 763	299	2 763	-	-	51	-
340 014 02	Hauenstein	1 279	313	1 279	-	-	51	-
340 000 03	VG Pirmasens-Land	6 100	469	6 100	-	4 781	9 215	-
	Verbandsgemeinde	2 011	155	2 011	-	4 781	9 215	-
	Ortsgemeinden	4 089	314	4 089	-	-	-	-
340 028 03	Lemberg	2 560	615	2 560	-	-	-	-
340 000 04	VG Rodalben	5 700	374	5 700	-	930	9 347	1 802
	Verbandsgemeinde	762	50	762	-	930	9 347	-
	Ortsgemeinden	4 938	324	4 938	-	-	-	1 802
340 038 04	Rodalben, St.	1 420	190	1 420	-	-	-	-
340 000 05	VG Thaleischweiler-Fröschen	7 198	638	7 198	-	-	7 161	-
	Verbandsgemeinde	4 182	371	4 182	-	-	7 161	-
	Ortsgemeinden	3 016	267	3 016	-	-	-	-
340 051 05	Thaleischweiler-Fröschen	545	160	545	-	-	-	-
340 000 06	VG Waldfischbach-Burgalben	3 139	243	3 139	-	-	13 233	-
	Verbandsgemeinde	317	25	317	-	-	13 233	-
	Ortsgemeinden	2 822	219	2 822	-	-	-	-
340 054 06	Waldfischbach-Burgalben	1 813	358	1 813	-	-	-	-
340 000 07	VG Wallhalben	1 490	193	878	612	655	5 149	-
	Verbandsgemeinde	637	83	324	313	655	5 149	-
	Ortsgemeinden	853	111	554	299	-	-	-
340 000 08	VG Zweibrücken-Land	4 893	284	4 893	-	-	8 596	-
	Verbandsgemeinde	1 125	65	1 125	-	-	8 596	-
	Ortsgemeinden	3 768	219	3 768	-	-	-	-
340 206 08	Contwig	1 249	251	1 249	-	-	-	-
	I n s g e s a m t	2 309 532	763	2 273 446	36 086	480 593	3 326 157	307 886

1) Mit 100 % unmittelbarer Beteiligung einer verbandsfreien Gemeinde, einer Verbandsgemeinde oder einer Ortsgemeinde sowie Anstalten des öffentlichen Rechts.

40 Schuldenstand, -aufnahme und -tilgung der kameral buchenden Zweckverbände 2007 nach Aufgabengebieten und Schuldenarten

Aufgabengebiet	Schuldenstand am 31.12.2007	Schuldenaufnahme 2007				Schuldentilgung 2007
		insgesamt	davon mit einer Laufzeit von			
			bis einschließlich 1 Jahr	über 1 Jahr bis unter 5 Jahre	5 Jahre und mehr	
	1 000 EUR					
Schulen	3 092	-	-	-	-	500
Grund-, Haupt- und Sonderschulen	557	-	-	-	-	14
Wissenschaft, Forschung, Kulturpflege	3 575	-	-	-	-	103
Theater, Konzerte, Musikpflege	149	-	-	-	-	10
Soziale Sicherung	21 162	3 693	2 000	-	1 693	813
Kindergärten	21 159	3 693	2 000	-	1 693	810
Gesundheit, Sport, Erholung	7 149	106	-	-	106	228
Badeanstalten	-	-	-	-	-	-
sonstige Erholungseinrichtungen	1 268	106	-	-	106	86
Bau- und Wohnungswesen, Verkehr	1 449	-	-	-	-	283
Wasserläufe, Wasserbau	118	-	-	-	-	69
Öffentliche Einrichtungen, Wirtschaftsförderung	2 260	300	-	-	300	419
Abwasserbeseitigung	63	-	-	-	-	234
Bestattungswesen	221	-	-	-	-	20
Fremdenverkehr, sonstige Förderung von Wirtschaft und Verkehr	1 976	300	-	-	300	165
Wirtschaftsunternehmen, allgemeines Grund- und Sondervermögen	64 494	5 426	4 500	153	773	2 545
I n s g e s a m t	103 181	9 525	6 500	153	2 872	4 891
davon						
Kreditmarktschulden	100 627	9 525	6 500	153	2 872	4 891
Schulden bei öffentlichen Haushalten	2 554	-	-	-	-	-

Schuldenstand der öffentlich bestimmten Fonds, Einrichtungen und Unternehmen 2003 bis 2007

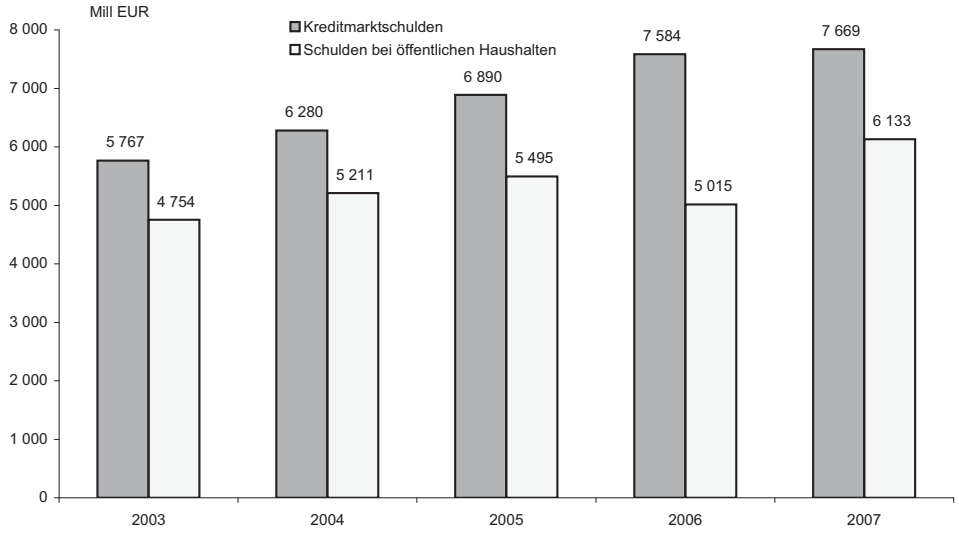

50 Schuldenstand der öffentlich bestimmten Fonds, Einrichtungen und Unternehmen [1] 2007 nach Schuldenarten, Aufgabenbereichen und Rechtsformen

Schuldenart Aufgabenbereich	Fonds, Einrichtungen und Unternehmen insgesamt	Davon				
		rechtlich unselbstständige	öffentlich-rechtliche		privatrechtliche	
			zusammen	darunter Zweckverbände	zusammen	darunter AG
	1 000 EUR					
Schuldenarten						
Kreditmarktschulden						
Wertpapierschulden	2 398	-	-	-	2 398	2 398
Schulden						
bei inländ. Banken und Sparkassen	7 222 613	3 464 463	461 108	267 209	3 297 042	651 454
bei sonstigen Stellen	443 783	57 285	13 981	196	372 517	25 837
Zusammen	7 668 794	3 521 748	475 089	267 405	3 671 957	679 689
Schulden bei öffentlichen Haushalten						
Schulden						
beim Bund	84 727	1 709	24 281	24 281	58 737	2 333
beim ERP-Sondervermögen [2]	40 046	23 903	357	357	15 786	-
bei Ländern	2 009 806	1 459 190	86 301	82 248	464 315	154 434
bei Gemeinden/GV	106 147	14 601	20 689	7 488	70 857	7 551
bei Zweckverbänden	38 161	37 323	-	-	838	-
beim Träger	3 265 893	3 122 686	15 288	338	127 919	15 587
bei sonstigen Stellen	588 003	18 639	13 317	13 317	556 047	-
Zusammen	6 132 783	4 678 051	160 233	128 029	1 294 499	179 905
Schulden insgesamt	13 801 577	8 199 799	635 322	395 434	4 966 456	859 594
Aufgabenbereiche						
Kreditmarktschulden	7 668 794	3 521 748	475 089	267 405	3 671 957	679 689
Finanzverwaltung	155 186	-	-	-	155 186	-
Kunst- und Kulturpflege	6 289	5 486	-	-	803	-
Sport und Erholung	161 942	18 901	-	-	143 041	-
Krankenhäuser	234 479	249	117 751	-	116 479	-
Wohnungswesen	294 508	-	-	-	294 508	241 059
Straßen- und Brückenbau	1 122 010	1 122 010	-	-	-	-
Entsorgungsunternehmen	2 052 936	1 687 125	224 582	137 213	141 229	-
Abwasserbeseitigung	1 728 193	1 607 246	100 687	13 869	20 260	-
Abfallbeseitigung	324 743	79 879	123 895	123 344	120 969	-
Versorgungsunternehmen	902 737	509 516	127 404	126 366	265 817	127 408
darunter						
Elektrizitätsversorgung	24 275	4 374	-	-	19 901	13 917
Gasversorgung	6 043	4 148	-	-	1 895	-
Wasserversorgung	635 940	483 232	126 366	126 366	26 342	-
Fernwärme-Versorgung	-	-	-	-	-	-
kombinierte Versorgungsunternehmen	236 479	17 762	1 038	-	217 679	113 491
Verkehrsunternehmen	228 493	-	-	-	228 493	500
Kombinierte Versorgungs- und Verkehrsunternehmen	351 102	4 508	-	-	346 594	258 173
Staatsbäder, kommunale Kurbetriebe	10 074	2 424	-	-	7 650	-
Allgemeines Grundvermögen	1 475 458	136 696	3 826	3 826	1 334 936	52 549
Übrige Aufgabenbereiche	673 580	34 833	1 526	-	637 221	-
darunter						
land- und forstwirtschaftliche Unternehmen	550	550	-	-	-	-

1) Einschließlich Krankenhäuser mit kaufmännischem Rechnungswesen. - 2) Sowie sonstigen Sondervermögen des Bundes.

Mindestveröffentlichungsprogramm

M.1 Schulden des Landes, der Gemeinden und Gemeindeverbände sowie der kameral buchenden Zweckverbände 2007 nach Art der Schulden

Art der Schulden	Insgesamt	Land	Gemeinden und Gemeinde-verbände	Davon				Zweck-verbände
				kreisfreie Städte	kreisan-gehörige Gemeinden 1)	Landkreise	Bezirks-verbände	
	1 000 EUR							
Kreditmarktschulden								
Wertpapierschulden	12 787 266	12 787 266	-	-	-	-	-	-
Direkte Darlehen (von)								
inländischen Banken, Sparkassen und sonstigen Kreditinstituten	13 136 326	8 577 563	4 472 421	1 396 294	2 164 191	896 094	15 842	86 342
inländischen Bausparkassen	3 857	-	3 857	-	3 402	455	-	-
inländischen Versicherungsunternehmen	2 954 546	2 918 278	36 268	25 770	10 496	2	-	-
der Bundesagentur für Arbeit	-	-	-	-	-	-	-	-
öffentlichen Zusatzversorgungseinrichtungen	61 532	61 000	324	-	324	-	-	208
sonstigen Sozialversicherungen	79	-	79	51	28	-	-	-
sonstigen inländischen Stellen	509 013	216 104	278 832	108 445	95 005	75 382	-	14 077
ausländischen Stellen	1 142 313	1 142 313	-	-	-	-	-	-
EUR-Schulden	1 142 313	1 142 313	-	-	-	-	-	-
Fremdwährungsschulden	-	-	-	-	-	-	-	-
Kreditmarktschulden im engeren Sinne	30 594 932	25 702 524	4 791 781	1 530 560	2 273 446	971 933	15 842	100 627
Ausgleichsforderungen	-	-	-	-	-	-	-	-
Kreditmarktschulden im weiteren Sinne	30 594 932	25 702 524	4 791 781	1 530 560	2 273 446	971 933	15 842	100 627
Schulden bei öffentlichen Haushalten								
Beim Bund	418 849	415 405	3 444	75	3 263	106	-	-
Beim ERP-Sondervermögen	2 476	-	2 476	63	2 413	-	-	-
Bei sonstigen Sondervermögen des Bundes	701	-	701	-	701	-	-	-
Bei Ländern	21 239	-	18 685	3 522	14 474	689	-	2 554
Bei Gemeinden und Gemeindeverbänden	5 009	-	5 009	-	4 932	77	-	-
Bei Zweckverbänden	674	-	674	-	674	-	-	-
Bei Eigenbetrieben	11 052	-	11 052	-	9 629	1 423	-	-
Z u s a m m e n	460 000	415 405	42 041	3 660	36 086	2 295	-	2 554
Innere Darlehen, Kassenverstärkungskredite								
Nachrichtlich								
Mittel von Sonderrücklagen	12 117	-	12 117	2 173	9 944	-	-	-
Mittel von Sondervermögen ohne Sonderrechnung	376	-	376	157	219	-	-	-
Innere Darlehen zusammen	12 493	-	12 493	2 330	10 163	-	-	-
Kassenverstärkungskredite	3 631 181	345 000	3 284 810	2 098 395	480 593	703 846	1 976	1 371
Bürgschaften, Garantien und sonstige Gewährleistungen								
Haftungssumme insgesamt	1 933 035	533 134	1 399 901	1 152 393	219 938	27 420	150	-
Kreditähnliche Rechtsgeschäfte								
Hypotheken-, Grund- und Rentenschulden	39	-	39	-	39	-	-	-
Restkaufgelder	2 071	-	2 071	1 209	862	-	-	-
Leasingverträge	13 840	13 588	252	-	252	-	-	-
Z u s a m m e n	15 950	13 588	2 362	1 209	1 153	-	-	-

1) Einschließlich Verbandsgemeinden.

noch: Mindestveröffentlichungsprogramm

M.2 Schuldenzugänge beim Land, bei den Gemeinden und Gemeindeverbänden sowie bei den kameral buchenden Zweckverbänden 2007 nach Art der Schulden

Art der Schulden	Insgesamt	Land	Gemeinden und Gemeinde-verbände	Davon				Zweck-verbände
				kreisfreie Städte	kreisan-gehörige Gemeinden [1]	Landkreise	Bezirks-verbände	
	1 000 EUR							
Schuldenaufnahmen								
Wertpapierschulden	4 870 833	4 870 833	-	-	-	-	-	-
Direkte Darlehen (von)								
inländischen Banken, Sparkassen und sonstigen Kreditinstituten	845 362	525 000	311 576	68 043	179 278	64 255	-	8 786
inländischen Bausparkassen	236	-	236	-	236	-	-	-
inländischen Versicherungsunternehmen	79 782	68 921	10 861	8 758	2 103	-	-	-
der Bundesagentur für Arbeit	-	-	-	-	-	-	-	-
öffentlichen Zusatzversorgungseinrichtungen	25	-	25	-	25	-	-	-
sonstigen Sozialversicherungen	-	-	-	-	-	-	-	-
sonstigen inländischen Stellen	215 412	184 190	30 483	14 802	8 237	7 444	-	739
ausländischen Stellen	225 000	225 000	-	-	-	-	-	-
EUR-Schulden	225 000	225 000	-	-	-	-	-	-
Fremdwährungsschulden	-	-	-	-	-	-	-	-
Kreditmarktschulden	6 236 650	5 873 944	353 181	91 603	189 879	71 699	-	9 525
Schulden								
beim Bund	-	-	-	-	-	-	-	-
beim ERP-Sondervermögen	7	-	7	-	7	-	-	-
bei sonstigen Sondervermögen des Bundes	693	-	693	-	693	-	-	-
bei Ländern	2	-	2	-	2	-	-	-
bei Gemeinden und Gemeindeverbänden	930	-	930	-	930	-	-	-
bei Zweckverbänden	23	-	23	-	23	-	-	-
bei Eigenbetrieben	1 690	-	1 690	-	1 690	-	-	-
Schulden bei öffentlichen Haushalten	3 345	-	3 345	-	3 345	-	-	-
Sonstige Schuldenzugänge								
Wertpapierschulden	122 000	122 000	-	-	-	-	-	-
Direkte Darlehen (von)								
inländischen Banken und Sparkassen	461 801	271 500	175 495	81 034	72 139	22 322	-	14 806
inländischen Bausparkassen und Versicherungsunternehmen	-	-	-	-	-	-	-	-
sonstigen inländischen Stellen [2]	5 839	-	5 839	-	2 842	2 997	-	-
ausländischen Stellen	-	-	-	-	-	-	-	-
Kreditmarktschulden im engeren Sinne	589 640	393 500	181 334	81 034	74 981	25 319	-	14 806
Ausgleichsforderungen	-	-	-	-	-	-	-	-
Kreditmarktschulden im weiteren Sinne	589 640	393 500	181 334	81 034	74 981	25 319	-	14 806
Schulden bei öffentlichen Haushalten	2 212	-	2 212	-	2 212	-	-	-

1) Einschließlich Verbandsgemeinden. - 2) Bundesagentur für Arbeit, Sozialversicherungen einschließlich Zusatzversorgungseinrichtungen, sonstige Stellen.

M.3 Schuldenaufnahme des Landes, der Gemeinden und Gemeindeverbänden sowie der kameral buchenden Zweckverbände 2007 nach Laufzeit und Art der Schulden

Art der Schulden	Insgesamt	Land	Gemeinden und Gemeinde-verbände	Davon				Zweck-verbände
				kreisfreie Städte	kreisan-gehörige Gemeinden [1]	Landkreise	Bezirks-verbände	
	1 000 EUR							
Zusammen								
Kreditmarktschulden	6 236 650	5 873 944	353 181	91 603	189 879	71 699	-	9 525
Schulden bei öffentlichen Haushalten	3 345	-	3 345	-	3 345	-	-	-
Laufzeit bis einschließlich 1 Jahr								
Wertpapierschulden	975 000	975 000	-	-	-	-	-	-
Direkte Darlehen (von)								
inländischen Banken, Sparkassen, Bausparkassen sowie Versicherungsunternehmen	22 467	-	15 967	-	7 320	8 647	-	6 500
Sozialversicherungen [2]	-	-	-	-	-	-	-	-
sonstigen inländischen Stellen	-	-	-	-	-	-	-	-
ausländischen Stellen	-	-	-	-	-	-	-	-
Kreditmarktschulden	997 467	975 000	15 967	-	7 320	8 647	-	6 500
Schulden bei öffentlichen Haushalten	-	-	-	-	-	-	-	-
Laufzeit über 1 Jahr bis unter 5 Jahre								
Wertpapierschulden	3 325 000	3 325 000	-	-	-	-	-	-
Direkte Darlehen (von)								
inländischen Banken, Sparkassen, Bausparkassen sowie Versicherungsunternehmen	66 665	57 500	9 012	-	5 562	3 450	-	153
Sozialversicherungen [2]	-	-	-	-	-	-	-	-
sonstigen inländischen Stellen	101	-	101	-	101	-	-	-
ausländischen Stellen	-	-	-	-	-	-	-	-
Kreditmarktschulden	3 391 766	3 382 500	9 113	-	5 663	3 450	-	153
Schulden bei öffentlichen Haushalten	1 388	-	1 388	-	1 388	-	-	-
Laufzeit 5 Jahre und mehr								
Wertpapierschulden	570 833	570 833	-	-	-	-	-	-
Direkte Darlehen (von)								
inländischen Banken, Sparkassen, Bausparkassen sowie Versicherungsunternehmen	836 248	536 421	297 694	76 801	168 735	52 158	-	2 133
Sozialversicherungen [2]	25	-	25	-	25	-	-	-
sonstigen inländischen Stellen	215 311	184 190	30 382	14 802	8 136	7 444	-	739
ausländischen Stellen	225 000	225 000	-	-	-	-	-	-
Kreditmarktschulden	1 847 417	1 516 444	328 101	91 603	176 896	59 602	-	2 872
Schulden bei öffentlichen Haushalten	1 957	-	1 957	-	1 957	-	-	-

1) Einschließlich Verbandsgemeinden. - 2) Einschließlich Bundesagentur für Arbeit, einschließlich Zusatzversorgungseinrichtungen.

M.4 Schuldenabgänge beim Land, bei den Gemeinden und Gemeindeverbänden sowie bei den kameral buchenden Zweckverbänden 2007 nach Art der Schulden

Art der Schulden	Insgesamt	Land	Gemeinden und Gemeinde-verbände	Davon				Zweck-verbände
				kreisfreie Städte	kreisan-gehörige Gemeinden [1]	Landkreise	Bezirks-verbände	
	1 000 EUR							
Schuldentilgung								
Wertpapierschulden	3 355 646	3 355 646	-	-	-	-	-	-
Direkte Darlehen (von)								
inländischen Banken, Sparkassen und sonstigen Kreditinstituten	2 249 868	1 928 123	317 580	72 087	158 411	86 207	875	4 165
inländischen Bausparkassen	779	-	779	-	524	255	-	-
inländischen Versicherungsunternehmen	44 027	42 556	1 471	456	1 012	3	-	-
der Bundesagentur für Arbeit	2	-	2	-	2	-	-	-
öffentlichen Zusatzversorgungseinrichtungen	55	-	37	-	31	6	-	18
sonstigen Sozialversicherungen	17	-	17	7	10	-	-	-
sonstigen inländischen Stellen	176 561	166 400	9 453	2 636	4 669	2 148	-	708
ausländischen Stellen	-	-	-	-	-	-	-	-
EUR-Schulden	-	-	-	-	-	-	-	-
Fremdwährungsschulden	-	-	-	-	-	-	-	-
Kreditmarktschulden im engeren Sinne	5 826 955	5 492 725	329 339	75 186	164 659	88 619	875	4 891
Ausgleichsforderungen	-	-	-	-	-	-	-	-
Kreditmarktschulden im weiteren Sinne	5 826 955	5 492 725	329 339	75 186	164 659	88 619	875	4 891
Schulden								
beim Bund	20 025	19 823	202	7	191	4	-	-
beim ERP-Sondervermögen	160	-	160	25	135	-	-	-
bei sonstigen Sondervermögen des Bundes	48	-	48	-	48	-	-	-
bei Ländern	2 093	-	2 093	238	1 807	48	-	-
bei Gemeinden und Gemeindeverbänden	1 238	-	1 238	-	1 212	26	-	-
bei Zweckverbänden	96	-	96	-	96	-	-	-
bei Eigenbetrieben	785	-	785	-	551	234	-	-
Schulden bei öffentlichen Haushalten	24 445	19 823	4 622	270	4 040	312	-	-
Sonstige Schuldenabgänge								
Wertpapierschulden	-	-	-	-	-	-	-	-
Direkte Darlehen (von)								
inländischen Banken und Sparkassen	221 954	-	206 913	107 104	76 255	23 554	-	15 041
inländischen Bausparkassen und Versicherungsunternehmen	167 049	166 500	549	-	32	517	-	-
sonstigen inländischen Stellen [2]	41 778	32 500	9 278	-	7 115	2 163	-	-
ausländischen Stellen	125 000	125 000	-	-	-	-	-	-
Kreditmarktschulden im engeren Sinne	555 781	324 000	216 740	107 104	83 402	26 234	-	15 041
Ausgleichsforderungen	-	-	-	-	-	-	-	-
Kreditmarktschulden im weiteren Sinne	555 781	324 000	216 740	107 104	83 402	26 234	-	15 041
Schulden bei öffentlichen Haushalten	5 481	-	2 496	-	366	2 130	-	2 985

1) Einschließlich Verbandsgemeinden. - 2) Bundesagentur für Arbeit, Sozialversicherungen einschließlich Zusatzversorgungseinrichtungen, sonstige Stellen.

Verschuldung der Gemeinden und Gemeindeverbände am 31.12.2007
in EUR je Einwohner

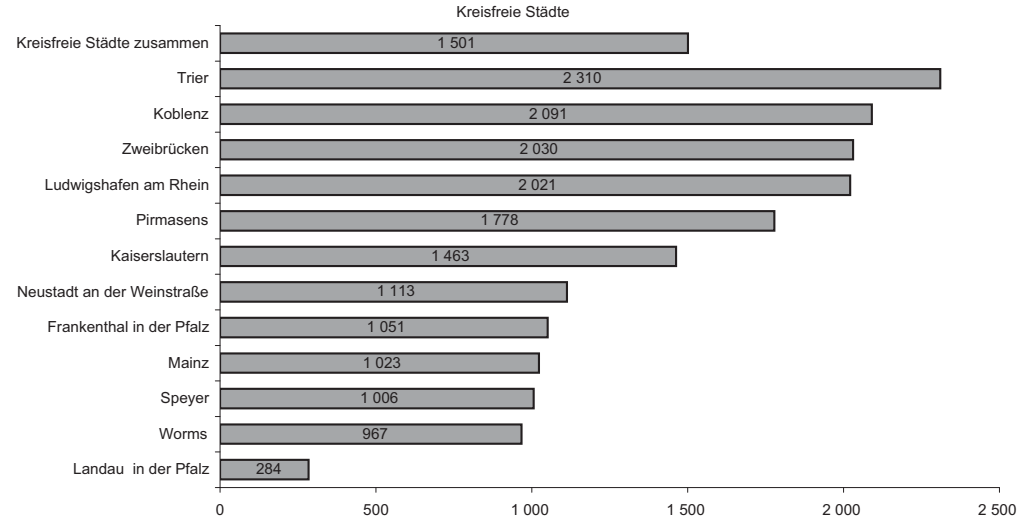

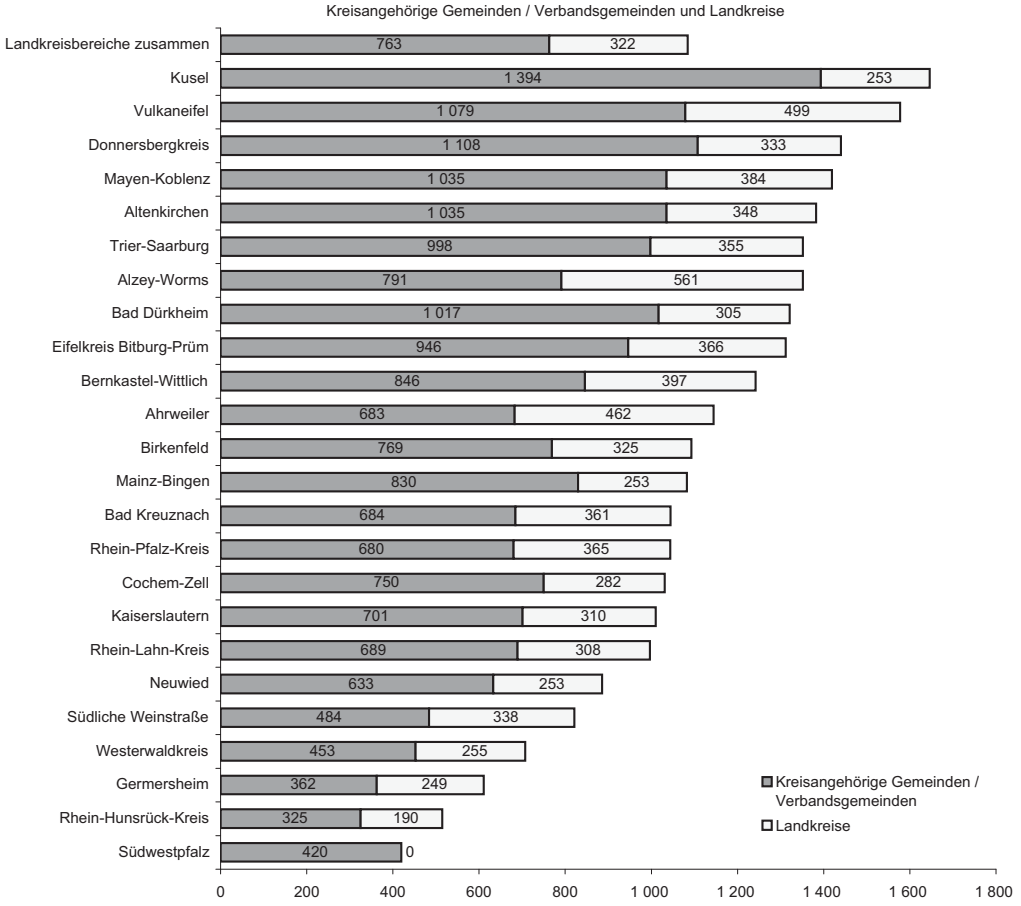

8

Realsteuervergleich 2007

I. Grundlagen der Erhebung

1. Erhebungsprogramm

Nach dem Gesetz über Finanz- und Personalstatistiken in der Fassung der Bekanntmachung vom 22. Februar 2006 (BGBl. I S. 438) wird jährlich eine Bundesstatistik über das Steueraufkommen und die Hebesätze der Realsteuern der Gemeinden durchgeführt.

Zweck des Realsteuervergleichs ist die landeseinheitliche Berechnung von Steuerkraftzahlen um vergleichbare Indikatoren für die wirtschaftliche Leistungsfähigkeit der Gemeinden zu erhalten.

Diese Veröffentlichung enthält deshalb ausschließlich Angaben über die kommunalen Steuereinnahmen, über die Grundbeträge, die Hebesätze und der aus den Steuereinnahmen abzuleitenden Steuerkraftzahlen.

2. Datengrundlagen

Grundlage für den Realsteuervergleich sind die Realsteuerhebesätze und die Steuereinnahmen der Gemeinden. Während die Realsteuerhebesätze eigens für den Realsteuervergleich erhoben werden, kann das kassenmäßige Istaufkommen der Steuern der Städte und Gemeinden aus der vierteljährlichen Kassenstatistik übernommen werden.

Die Angaben werden der vierteljährlichen Kassenstatistik entnommen, da deren Ergebnisse im Gegensatz zur Haushaltsrechnungsstatistik zu einem sehr viel früheren Zeitpunkt zur Verfügung stehen. Anders als die Haushaltsrechnungsstatistik erfasst die vierteljährliche Kassenstatistik die kassenmäßigen Istausgaben und Isteinnahmen in dem Zeitraum, in dem sie eingegangen bzw. ausgezahlt worden sind, unabhängig davon, für welchen Zeitraum sie verrechnet werden. Das ist insbesondere für die Beträge von Bedeutung, die in der Auslaufperiode zu Beginn eines neuen Jahres noch in den Büchern für das vorangegangene Haushaltsjahr verbucht werden. In der Vierteljahresstatistik werden sie bereits in den Meldungen für das neue Kalenderjahr nachgewiesen.

Abweichend von diesem Grundsatz werden jedoch für die Gewerbesteuerumlage sowie den Gemeindeanteil an der Einkommensteuer und an der Umsatzsteuer die für das betreffende Jahr berechneten Beträge nachgewiesen. Im Falle der Gewerbesteuerumlage hat dies den außerordentlichen Vorteil, dass das Ergebnis der Berechnung mit dem Aufkommen aus der Gewerbesteuer korrespondiert, während die in einem Vierteljahr gezahlte Gewerbesteuerumlage sich auf die im vorangegangenen Vierteljahr vereinnahmten Gewerbesteuerbeträge bezieht. Da außerdem vielfach ein Interesse daran besteht, die Minderung der Steuereinnahmen durch die Gewerbesteuerumlage mit den Einnahmen aus dem Gemeindeanteil an der Einkommensteuer zu vergleichen, erschien es zweckmäßig, auch die sich aus der Beteiligung der Gemeinden an der Einkommensteuer und an der Umsatzsteuer ergebenden Einnahmen aufgrund der Berechnungsergebnisse darzustellen, sodass sie sich in ihrer zeitlichen Abgrenzung mit den Ausgaben für die Zahlung der Gewerbesteuerumlage decken.

3. Kommunale Steuereinnahmen

Grundsteuer A und B

Die Gemeinden sind durch das Grundsteuergesetz vom 7. August 1973 (BGBl. I S. 965), zuletzt geändert durch Artikel 6 des Gesetzes vom 1. September 2005 (BGBl. I S. 2676) ermächtigt, von dem in ihrem Gebiet liegenden Grundbesitz Grundsteuer zu erheben. Hierbei wird zwischen der in § 2 Nr.1 geregelten Grundsteuer A für Grundstücke der Landwirtschaft und der Grundsteuer B für bebaute oder bebaubare Grundstücke und Gebäude (§ 2 Nr. 2 Grundsteuergesetz) unterschieden.

Gewerbesteuer und Gewerbesteuerumlage

Die Einnahmen aus der Gewerbesteuer stehen grundsätzlich den Gemeinden zu. Seit 1969 besteht die Möglichkeit zur Festlegung einer Gewerbesteuerumlage, über die Bund und Länder an dem Aufkommen beteiligt werden. Die rechtliche Grundlage hierzu wurde mit der Neufassung des Art. 106 GG durch das 21. Gesetz zur Änderung des Grundgesetzes vom 12.05.1969 geschaffen.

Die Gewerbesteuerumlage einer Gemeinde wird in der Weise berechnet, dass das Istaufkommen aus der Gewerbesteuer im Erhebungsjahr durch den von der Gemeinde für dieses Jahr festgesetzten Hebesatz der Steuer dividiert und mit einem Vervielfältiger multipliziert wird:

$$\text{Gewerbesteuerumlage} = \frac{\text{Istaufkommen}}{\text{Hebesatz in \%}} \times \left(\begin{array}{l}\text{Verviel-}\\ \text{fältiger in \%}\end{array}\right)$$

Der Anteil der Gewerbesteuerumlage am Steueraufkommen ist daher um so höher, je niedriger der Hebesatz einer Gemeinde ist.
Weiter wird der mit dem Faktor 100 multiplizierte Quotient aus dem Istaufkommen und Hebesatz in % als Grundbetrag bezeichnet. Der Grundbetrag kann daher als ein fiktiver, aus dem Gewerbesteueraufkommen abgeleiteter, Messbetrag interpretiert werden.

Der zur Berechnung der Gewerbesteuerumlage anzusetzende Vervielfältiger ergibt sich aus der Summe des Bundes- und des Landesvervielfältigers. Während in den Jahren 1970 bis 1994 Bundes- und Landesvervielfältiger immer identisch waren, unterscheiden sich diese ab 1995. Seit dem Jahr 1990 kann der Landesvervielfältiger zusätzlich um eine Erhöhungszahl angehoben werden. Die Höhe des aktuellen Bundes- und Landesvervielfältigers ist in § 6 Absatz 3, die Höhe der Erhöhungszahl in § 6 Absatz 5 des Gemeindefinanzreformgesetzes in der Fassung der Bekanntmachung vom 4. April 2001 (BGBl. I S. 482), zuletzt geändert durch Artikel 11 des Gesetzes vom 14. August 2007 (BGBl. I S. 1912) geregelt.

Entwicklung der Gewerbesteuerumlage

Jahr	Gewerbesteuerumlage				
	insgesamt	Bundesanteil	Landesanteil		
			zusammen	Faktor ohne Erhöhungszahl	Erhöhung für Fonds „Deutsche Einheit“
	Vervielfältiger in %				
1970 – 1979	120	60	60	60	
1980 – 1982	80	40	40	40	
1983	58	29	29	29	
1984 – 1989	52	26	26	26	
1990 – 1991	54	26	28	26	2
1992	57	26	31	26	5
1993	39	14	25	14	11
1994	56	19	37	19	18
1995	79	19	60	48	12
1996 – 1997	78	19	59	48	11
1998	84	19	65	55	10
1999 – 2000	83	19	64	55	9
2001	91	24	67	59	8
2002	102	30	72	65	7
2003	114	36	78	71	7
2004	82	20	62	55	7
2005	81	19	62	54	8
2006	74	16	58	51	7
2007	73	16	57	51	6
2008	65	12	53	47	6

Gemeindeanteil an der Einkommensteuer

Gemäß Art. 106 Absatz 5 GG steht den Gemeinden ein Anteil an dem Aufkommen aus der Einkommensteuer nach der Höhe der Einkommensteuerleistungen ihrer Einwohner zu. Auf dieser Bestimmung des Grundgesetzes fußend, wurde der *Gemeindeanteil an der Einkommensteuer* durch § 1 des Gemeindefinanzreformgesetzes vom 08.09.1969 auf 14 % des Aufkommens aus der Lohnsteuer und der veranlagten Einkommensteuer festgesetzt. Auszugehen ist dabei von den Steuerbeträgen, die von den Steuerbehörden im Gebiet eines Landes vereinnahmt werden, bei der Lohnsteuer nach der Zerlegung gemäß § 5 des Zerlegungsgesetzes vom 25.02.1971. Dieser Gemeindeanteil von 14 %

wurde durch das Steueränderungsgesetz 1979 vom 30.11.1978 (Art. 13 Nr. 1 in Verbindung mit Art. 16 Abs. 4) ab 1980 auf 15 % angehoben. Mit der Einführung des Zinsabschlags 1993 sind die Gemeinden durch das Gesetz zur Neuregelung der Zinsbesteuerung vom 09.11.1992 am Aufkommen aus dem Zinsabschlag mit 12 % beteiligt.

Die weitere Aufteilung des gesamten Gemeindeanteils an der Einkommensteuer auf die einzelnen Gemeinden erfolgt nach einem Schlüssel, dem die im Rahmen der Lohn- und Einkommensteuerstatistiken ermittelten Lohn- und Einkommensteuerbeträge zugrunde liegen. Da jedoch die Gefahr besteht, dass sich bei einer Beteiligung der Gemeinden an der Einkommensteuer, die die Höhe der Einkommensteuerzahlungen ihrer Einwohner in vollem Umfang berücksichtigt, zu starke Ungleichgewichte in dem Pro-Kopf-Aufkommen ergeben, werden für die Ermittlung der Schlüsselzahlen nur die Lohn- und Einkommensteuerbeträge berücksichtigt, die aus der Versteuerung der Einkommen bis zu bestimmten Sockelbeträgen anfallen. Bei allen Lohn- und Einkommensteuerpflichtigen, deren versteuertes Einkommen diese Sockelbeträge überschreitet, werden Lohn- und Einkommensteuerbeträge angesetzt, die sich ergeben, wenn das versteuerte Einkommen dem Sockelbetrag entspricht. Die Sockelbeträge wurden seit 1970 in Abständen von mehreren Jahren erhöht, um sie an die allgemeine Einkommensentwicklung anzupassen.

Berechnung des Schlüssels zur Aufteilung des für die Gemeinden insgesamt zur Verfügung stehenden Anteils an der Einkommensteuer auf die einzelnen Gemeinden nach § 3 Gemeindefinanzreformgesetz – Sockelbeträge für das zu berücksichtigende versteuerte Einkommen –

Jahr	Sockelbeträge [1)]	Gesetzliche Grundlage
1970 – 1971	4 090 / 8 181	Gesetz zur Neuordnung der Gemeindefinanzen vom 08.09.1969
1972 – 1978	8 181 / 16 361	Gesetz zur Änderung des Gemeindefinanzreformgesetzes vom 27.12.1971
1979 – 1984	12 782 / 25 565	Zweites Gesetz zur Änderung des Gemeindefinanzreformgesetzes vom 19.01.1979
1985 – 1993	16 361 / 32 723	Drittes Gesetz zur Änderung des Gemeindefinanzreformgesetzes vom 20.12.1984
1994	20 452 / 40 903	Gesetz zur Änderung des Gemeindefinanzreformgesetzes vom 07.03.1994
1995 – 1999	20 452 / 40 903	Gesetz zur Neuordnung der Gemeindefinanzen vom 06.02.1995
2000 – 2002	25 565 / 51 129	Sechstes Gesetz zur Änderung des Gemeindefinanzreformgesetzes vom 17.12.1999
seit 2003	30 000 / 60 000	Siebentes Gesetz zur Änderung des Gemeindefinanzreformgesetzes vom 17.06.2003

1) Die zweite Zahl gibt den Sockelbetrag in Euro für die nach § 32a Abs. 5 - 6 EStG Besteuerten an.

Da die Lohn- und Einkommensteuerstatistiken in Abständen von drei Jahren durchgeführt werden, haben die *Schlüsselzahlen* normalerweise jeweils drei Jahre Gültigkeit. Durch entsprechende Rechtsverordnungen der Bundesregierung wird jeweils festgelegt, für welche Zeiträume die aufgrund der Lohn- und Einkommensteuerstatistiken berechneten Schlüsselzahlen maßgebend sind. Die Festsetzung der Schlüsselzahlen selbst erfolgt durch eine Verordnung des Landes. Der Abstand zwischen dem Bezugsjahr der Lohn- und Einkommensteuerstatistik und dem Jahr, in dem die für dieses Bezugsjahr ermittelten Schlüsselzahlen erstmals anzuwenden sind, beträgt vier oder fünf Jahre. Die erhebliche Länge dieses Zeitraums erklärt sich aus der Dauer der Veranlagungsarbeiten für die Einkommensteuer bei den Finanzämtern.

Ausgleichsleistungen nach dem Familienleistungsausgleich gemäß § 21 LFAG

Durch das Jahressteuergesetz 1996 vom 11.10.1995 (BGBl. I S. 1250) wurde festgelegt, dass ab 1996 das Kindergeld als Steuervergütung monatlich gezahlt wird. Dadurch reduzieren sich die in den Haushalten bisher nachgewiesenen Kindergeldleistungen und das Lohn- und Einkommensteueraufkommen ganz erheblich. Da die Kommunen über den Gemeindeanteil am Aufkommen beteiligt sind, erleiden sie entsprechende Einbußen. Als Ausgleich stellt das Land den Ortsgemeinden, verbandsfreien Gemeinden, großen kreisangehörigen Städten und kreisfreien Städten von den Umsatzsteuermehreinnahmen des Landes nach § 1 des Gesetzes über den Finanzausgleich zwischen Bund und Ländern 26 % zur Verfügung. Der Ausgleichsbetrag wird jährlich im Landeshaushaltsplan festgesetzt. Die Zuweisungen werden nach den in der Anlage zu § 1 der Landesverordnung über die Aufteilung des Gemeindeanteils an der Einkommensteuer und die Abführung der Gewerbesteuerumlage enthaltenen Schlüsselzahlen auf die Gemeinden aufgeteilt und gemäß den Bestimmungen dieser Landesverordnung ausgezahlt.

Gemeindeanteil an der Umsatzsteuer

Seit 1998 erhalten die Gemeinden einen *Anteil an der Umsatzsteuer* als Ersatz für den Wegfall der Gewerbekapitalsteuer. Durch Art. 10 des Gesetzes zur Fortsetzung der Unternehmenssteuerreform vom 29.10.1997 werden die Regelungen für die Aufteilung des Gemein-

deanteils an der Umsatzsteuer im Gemeindefinanzreformgesetz verankert.

Der Gemeindeanteil an der Umsatzsteuer wird in einem ersten Schritt auf die Länder und danach auf die Gemeinden aufgeteilt. Von dem Gemeindeanteil an der Umsatzsteuer entfallen 85 % auf die alten Länder und 15 % auf die neuen Länder. Diese Anteile werden auf die einzelnen Länder nach Schlüsseln verteilt. Die Schlüsselzahl für die alten Länder errechnet sich aus zwei Komponenten. Die erste Komponente fließt zu 60 %, die zweite Komponente zu 40 % in die Schlüsselzahl ein. Für die erste Komponente sind das Gewerbesteueraufkommen der Jahre 1990 bis 1997 mit einer Gewichtung von 70 % sowie die Zahl der sozialversicherungspflichtig Beschäftigten (Basis ist der Durchschnitt aus den Jahren 1990 bis 1998) mit einer Gewichtung von 30 % maßgeblich. Für die zweite Komponente ist der Anteil der einzelnen Gemeinde an der Summe der für jede einzelne Gemeinde ermittelten und dem durchschnittlichen örtlichen Hebesatz der Jahre 1995 bis 1998 multiplizierten Gewerbesteuermessbeträge nach dem Gewerbekapital im jeweiligen Land zu berücksichtigen. Die Verteilung des Anteils auf die neuen Länder erfolgt ebenfalls nach einem Schlüssel, der sich aus zwei Komponenten zusammensetzt. Die erste Komponente fließt zu 70 %, die zweite zu 30 % in die Schlüsselzahl ein. Für die erste Komponente ist der Anteil der einzelnen Gemeinden an dem Gewerbesteueraufkommen im jeweiligen Land, das als Summe der Jahre 1992 bis 1997 ermittelt wurde, maßgeblich. Die zweite Komponente errechnet sich aus dem Anteil der einzelnen Gemeinden an der Anzahl der sozialversicherungspflichtig Beschäftigten im jeweiligen Land (Basis ist der Durchschnitt der Jahre 1996 bis 1998).

Die weitere Verteilung des Umsatzsteueranteils auf die einzelnen Gemeinden erfolgt nach einem von der Landesregierung festgesetzten Schlüssel. Maßgeblich sind die gleichen oben beschriebenen Kriterien.

Die Verteilungsschlüssel werden zum 01. Januar 2009 auf einen fortschreibungsfähigen Verteilungsschlüssel umgestellt werden. Grundlagen sind das Gewerbesteueraufkommen (brutto), die Anzahl der sozialversicherungspflichtig Beschäftigten (ohne Beschäftigte von Gebietskörperschaften und Sozialversicherungen sowie deren Einrichtungen) und die Jahressumme der sozialversicherungspflichtigen Entgelte (ohne Beschäftigte von Gebietskörperschaften und Sozialversicherungen sowie deren Einrichtungen).

4. Berechnungsmodus im Realsteuervergleich

Die Realsteuern, d.h. die Grundsteuern A und B und die Gewerbesteuer, sind von erheblicher Bedeutung für die Steuerkraft der Gemeinden. Die Einnahmen aus den Realsteuern sind für die einzelnen Gemeinden jedoch insofern nicht vergleichbar, als den Gemeinden gemäß Art. 106 Abs. 6 Satz 2 GG das Recht eingeräumt ist, die Hebesätze der Realsteuern im Rahmen der Gesetze selbst festzulegen. Aus dem Realsteueristaufkommen einer Gemeinde lässt sich daher nicht ohne mehr oder minder große Einschränkungen eine Aussage über ihre Steuerkraft ableiten. Ziel der im Rahmen des Realsteuervergleichs durchgeführten Berechnungen ist es nun, aus dem Realsteueristaufkommen mithilfe der jeweils angewandten Hebesätze fiktive Messbeträge - so genannte „Grundbeträge" - zu ermitteln, sodass vergleichbare Angaben über die Grundlagen für die Besteuerung vorliegen, und an diese „Grundbeträge" dann einheitliche, und zwar landesdurchschnittliche Hebesätze anzulegen. Bei einem Vergleich über Ländergrenzen hinweg ist der bundesdurchschnittliche Hebesatz zu berücksichtigen.

Realsteueraufbringungskraft

Die in dieser Form berechnete *Realsteueraufbringungskraft* gibt an, wie hoch das Realsteueristaufkommen in den einzelnen Gemeinden gewesen wäre, wenn sie alle bei jeder der einzelnen Realsteuern den gewogenen landesdurchschnittlichen Hebesatz angewandt hätten. Die Realsteueraufbringungskraft unterscheidet sich insofern von den im Rahmen des kommunalen Finanzausgleichs ermittelten Steuerkraftzahlen, bei denen mit festen Hebesätzen gearbeitet wird, die über längere Zeiträume hinweg konstant bleiben. Allerdings sind die Angaben über die Realsteueraufbringungskraft für einen Zeitvergleich weniger geeignet, da sie ja die Veränderungen nicht nur der Besteuerungsgrundlagen, sondern auch des Hebesatzniveaus widerspiegeln.

Die Realsteueraufbringungskraft einer Gemeinde ergibt sich als Summe der Aufbringungskräfte der einzelnen Realsteuern, wobei die Aufbringungskraft einer einzelnen Realsteuer wie folgt berechnet wird:

$$\text{Aufbringungskraft} = \frac{\text{Istaufkommen}}{\text{Hebesatz in \%}} \times \begin{pmatrix} \text{landesdurch-} \\ \text{schnittlicher} \\ \text{Hebesatz in \%} \end{pmatrix}$$

Der gewogene landesdurchschnittliche Hebesatz einer Realsteuer ergibt sich dadurch, dass die Summe des Istaufkommens aller Gemeinden durch die Summe der entsprechenden Grundbeträge dividiert und mit 100 multipliziert wird:

$$\begin{matrix} \text{landesdurchschnittlicher} \\ \text{Hebesatz in \%} \end{matrix} = \frac{\sum \text{Istaufkommen}}{\sum \text{Grundbeträge}} \times \mathbf{100}$$

Sofern sich die Berechnung der Realsteueraufbringungskraft nicht auf die Gemeinden eines Landes beschränkt, sondern vergleichbare Angaben für alle Länder vorgelegt werden sollen, ist als Multiplikator der gewogene bundesdurchschnittliche Hebesatz zu verwenden.

Steuereinnahmekraft der Gemeinden

Da die Realsteueraufbringungskraft nur die Realsteuern umfasst, jedoch die Gewerbesteuerumlage, sowie die Gemeindeanteile an der Einkommen- und Umsatzsteuer nicht berücksichtigt, hat sie als Indikator nur

eine eingeschränkte Aussagekraft. Um der Einnahmenstruktur Rechnung zu tragen, wird mit der *„Steuereinnahmekraft der Gemeinden"* ein weiterer, auf der Realsteueraufbringungskraft basierender Indikator, berechnet. Die Steuereinnahmekraft der Gemeinden ergibt sich aus der Realsteueraufbringungskraft durch Subtraktion der Gewerbesteuerumlage und durch Addition des Gemeindeanteils an der Einkommensteuer sowie an der Umsatzsteuer. Die Gewerbesteuerumlage braucht dabei nicht mehr „normiert" zu werden, da sie ja von der Höhe des von den Gemeinden für die Gewerbesteuer festgelegten Hebesatzes unabhängig ist.

5. Aufbereitungs- und Auswertungsprogramm

Die jüngsten Ergebnisse werden jeweils so stark untergliedert, wie es das Aufbereitungsprogramm und der verfügbare Platz erlauben. Vorangestellt sind für die wichtigsten Eckzahlen Vergleichsergebnisse für die vorangegangenen Jahre. Detaillierte Ergebnisse können über das Landesinformationssystem abgerufen werden.

Mit Beginn des Jahres 2002 sind alle DM-Werte mit dem Faktor 1,95583 in Euro umgerechnet worden. Auch Zeitreihen werden durchgängig in Euro dargestellt. Durch die Umrechnung sind in allen Tabellen Abweichungen in der Addition der Einzelwerte zu den Summen möglich.

Gebietsstand

Die Ergebnisse werden in ihrer Abgrenzung nach Gebietskörperschaftsgruppen, Gemeinde- und Verbandsgemeindegrößenklassen sowie Verwaltungsbezirken jeweils nach dem Gebietsstand am 31.12. des betreffenden Jahres nachgewiesen.

In den Tabellen, in denen für mehrere Jahre Angaben in der Gliederung nach Verwaltungsbezirken gebracht werden, sind alle Daten auf den Gebietsstand des jeweils letzten Jahres umgerechnet worden, um einen korrekten Vergleich zu gewährleisten. Eine völlige Vergleichbarkeit lässt sich nur dann nicht erreichen, wenn Landkreise neu gebildet werden; so weit für die Landkreise als Gebietskörperschaften Daten erfasst und nachgewiesen werden, lassen sich die Angaben nur in toto den jeweiligen Rechtsnachfolgern zurechnen, da eine Aufteilung aufgrund der räumlichen Neuabgrenzung nicht in Betracht kommen kann.

Dagegen wird in den Tabellen, in denen Angaben für mehrere Jahre in der Gliederung nach Gebietskörperschaftsgruppen und Gemeinde- bzw. Verbandsgemeindegrößenklassen einander gegenübergestellt werden, auf eine Umrechnung der Angaben für die früheren Jahre auf den Gebietsstand des jeweils letzten Jahres verzichtet. Maßgebend für die Zuordnung der Gemeinden und Gemeindeverbände nach Gebietskörperschaftsgruppen und Gemeinde- bzw. Verbandsgemeindegrößenklassen bleibt damit der Gebietsstand, nach dem die ursprüngliche Aufbereitung der erhobenen Daten erfolgte. Die ursprünglichen Angaben haben hier durchaus ihren eigenen Aussagewert und lassen außerdem bei einem Vergleich über die Jahre hinweg die Verschiebungen insbesondere zwischen den Gemeinde- und Verbandsgemeindegrößenklassen deutlich erkennen, die bei einer Zuordnung der Gemeinden in allen Jahren nach dem jeweils letzten Gebietsstand eliminiert würden. Bei der Analyse der Daten ist nur zu beachten, dass die Änderungen zwischen den Jahren sowohl auf einer Veränderung des jeweils nachgewiesenen Tatbestandes als auch auf einer Veränderung des Kreises der den einzelnen Gebietskörperschaftsgruppen und Gemeinde- bzw. Verbandsgemeindegrößenklassen jeweils zuzuordnenden Gebietskörperschaften beruhen können. Sofern in diesen Tabellen Veränderungsraten nachgewiesen werden, beziehen sich diese deshalb nicht auf die absoluten Zahlen, sondern auf die je Einwohner ermittelten Relativzahlen.

Maßgebend für die *Zuordnung der Gemeinden zu den Gemeinde- und Verbandsgemeindegrößenklassen* ist grundsätzlich die Zahl der Einwohner am 30.06. des jeweiligen Jahres. Der Berechnung der *Pro-Kopf-Angaben* werden die gleichen Einwohnerzahlen zugrunde gelegt wie der Zuordnung der Gemeinden nach Gemeinde- bzw. Verbandsgemeindegrößenklassen.

Regionalergebnisse

Die Ergebnisse für die kreisfreien Städte und Landkreise, Verbandsgemeinden und kreisangehörigen Gemeinden werden grundsätzlich nach dem systematischen Gemeindeverzeichnis aufgeführt, dem eine achtstellige Kennziffer zugrunde liegt. Die achtstellige Kennziffer ist wie folgt aufgebaut: Die 1. Stelle gibt den ehemaligen Regierungsbezirk, die 2. und 3. Stelle den Kreis innerhalb des ehemaligen Regierungsbezirks an. Mit der Reform und Neuorganisation der Landesverwaltung wurden zum 1. Januar 2000 die Bezirksregierungen aufgelöst (§ 5 des Verwaltungsorganisationsreformgesetzes vom 12.10.1999, GVBl. 1999, S. 325). Die Kennzeichnung der Verbandsgemeinde erfolgt in der 7. und 8. Stelle, da die Verbandsgemeinden eine in Rheinland-Pfalz besonders eingerichtete Verwaltungsebene darstellen und bundeseinheitlich nur mit einem sechsstelligen Gemeindeschlüssel gearbeitet wird, der für die Abgrenzung der Verbandsgemeinden keinen Raum lässt, sodass die Nummern, die für die Verbandsgemeinden innerhalb der Kreise festgelegt wurden, an den bundeseinheitlich sechsstelligen Schlüssel angehängt werden mussten. In der 4. bis 6. Stelle werden die Gemeinden innerhalb eines Kreises durchnummeriert.

In den Tabellen werden die kreisfreien Städte den Landkreisen und die verbandsfreien Gemeinden innerhalb der Landkreise den Verbandsgemeinden und ihren zugehörigen Ortsgemeinden vorangestellt.

Während die Tabellen, die nur Ergebnisse in der Gliederung nach Kreisen (kreisfreie Städte und Landkreise) bringen, relativ leicht überschaubar sind, lassen sich in den Tabellen für die Verbandsgemeinden und ihre angehörigen Gemeinden die Einzelangaben für die gesuchte Verbandsgemeinde bzw. Gemeinde am einfachsten mithilfe des im Anhang abgedruckten alphabetischen Verzeichnisses der Verbandsgemeinden und Gemeinden auffinden, in dem für jede Verbandsgemeinde und Gemeinde die systematische Kennziffer aufgeführt ist.

Innerhalb der kreisangehörigen Städte nehmen die *großen kreisangehörigen Städte* nach § 6 GemO eine besondere Stellung ein. Sie werden daher in den Tabellen, in denen Ergebnisse für die Gemeinden und Gemeindeverbände in der Gliederung nach Verwaltungsbezirken (kreisfreie Städte und Landkreise) nachgewiesen werden, bei den Landkreisen besonders ausgegliedert. Darüber hinaus werden unter der Gesamtsumme für die Landkreise die Angaben für die großen kreisangehörigen Städte als Darunter-Position in einer Summe zusammengefasst, um für einen Vergleich der großen kreisangehörigen Städte mit den anderen Gebietskörperschaftsgruppen entsprechende Bezugsgrößen zur Verfügung zu stellen.

Gebietskörperschaftsgruppen und Gemeinde- bzw. Verbandsgemeindegrößenklassen

Die Gliederung nach Gebietskörperschaftsgruppen und Gemeinde- bzw. Verbandsgemeindegrößenklassen sieht bundeseinheitlich eine getrennte Darstellung der kreisfreien Städte und der kreisangehörigen Gemeinden nach Gemeindegrößenklassen vor, da die Verwaltungen der kreisfreien Städte zugleich die Funktion einer Kreisverwaltung wahrnehmen und die Ergebnisse für die nach Größenklassen gegliederten kreisfreien Städte deshalb nicht ohne weiteres mit den in einer entsprechenden Gliederung nachgewiesenen Ergebnissen für die kreisangehörigen Gemeinden vergleichbar sind. Nachdem in Rheinland-Pfalz im Rahmen der Verwaltungsreform die Institution der Verbandsgemeinde eingeführt worden ist und die Verbandsgemeinden einen erheblichen Teil der Funktionen übernommen haben, die bisher von den ihnen angeschlossenen Ortsgemeinden ausgeübt wurden, muss auch auf dieser Verwaltungsebene im Interesse einer größeren Homogenität der Ergebnisse zwischen den Verbandsgemeinden und den ihnen angeschlossenen Ortsgemeinden einerseits und den verbandsfreien kreisangehörigen Gemeinden andererseits unterschieden werden. Nach Verbandsgemeindegrößenklassen nachgewiesen werden dabei die Verbandsgemeinden selbst und die für die Verbandsgemeinden und ihre Ortsgemeinden zusammengefassten Angaben, die mit den entsprechend gegliederten Ergebnissen für die verbandsfreien Gemeinden vergleichbar sind.

Das Programm des Realsteuervergleichs wird abgerundet durch *Streuungsübersichten,* in denen die Gemeinden nach den für die einzelnen Realsteuern gebildeten Hebesatzgruppen gegliedert werden.

Nachweis der Gebietskörperschaftsgruppen und Gemeindegrößenklassen/ Verbandsgemeindegrößenklassen		
Kreisfreie Städte		
100 000	-	200 000
50 000	-	100 000
20 000	-	50 000
Kreisangehörige Gemeinden Verbandsgemeinden, Landkreise		
verbandsfreie Gemeinden		
50 000	-	100 000
20 000	-	50 000
10 000	-	20 000
5 000	-	10 000
Ortsgemeinden		
10 000	-	20 000
5 000	-	10 000
3 000	-	5 000
1 000	-	3 000
unter		1 000
Verbandsgemeinden		
20 000	-	50 000
10 000	-	20 000
5 000	-	10 000
Landkreise		

Auf- und Abrundungen

Im Allgemeinen werden die Einzelangaben, Zwischen- und Endsummen unabhängig voneinander auf die kleinste in der jeweiligen Tabelle zur Darstellung kommende Einheit auf- bzw. abgerundet. Dadurch kann die Summe der Einzelpositionen geringfügig von dem nachgewiesenen Gesamtergebnis abweichen.

Auf- und Ausgliederungen

Die vollständige Aufgliederung einer Gesamtgröße wird durch den Hinweis *„davon",* die teilweise Ausgliederung einzelner Positionen durch den Hinweis *„darunter"* kenntlich gemacht. Auf die besonderen Hinweise „davon" und „darunter" wird im Allgemeinen dann verzichtet, wenn aus dem Aufbau der Tabelle und den Bezeichnungen im Tabellenkopf und in der Tabellenvorspalte eindeutig hervorgeht, dass es sich im vorliegenden Fall um Auf- bzw. Ausgliederungen handelt.

Kassenmäßige Steuereinnahmen der Gemeinden 2007

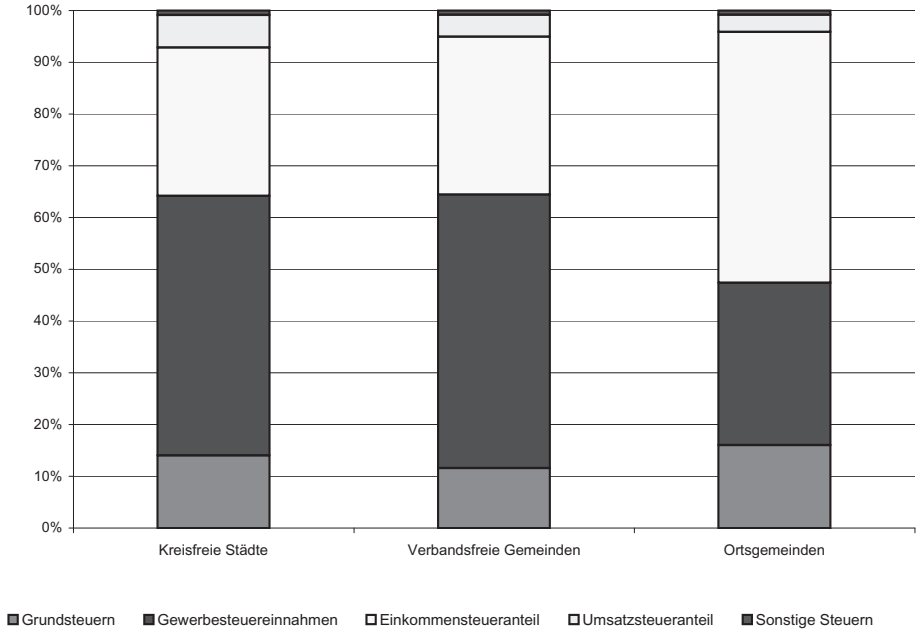

Steuereinnahmekraft [1] der Gemeinden 2007

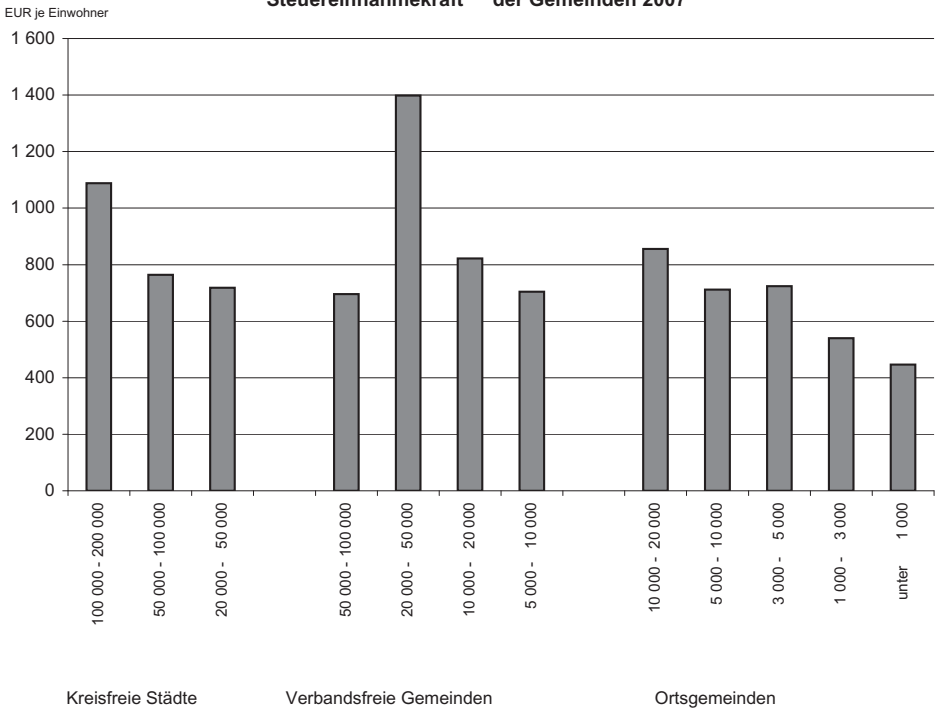

1) Realsteueraufbringungskraft abzüglich Gewerbesteuerumlage und zuzüglich Gemeindeanteil an der Einkommensteuer bzw. an der Umsatzsteuer.

Steuereinnahmekraft [1] der Gemeinden 1990, 1995, 2000 bis 2007

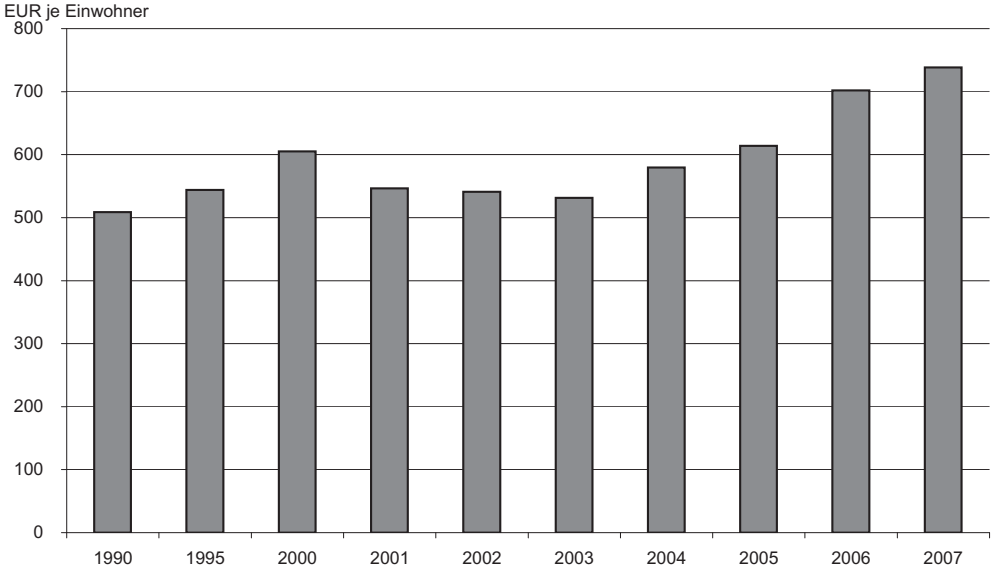

1) Realsteueraufbringungskraft abzüglich Gewerbesteuerumlage und zuzüglich Gemeindeanteil an der Einkommensteuer bzw. an der Umsatzsteuer.

Kassenmäßige Steuereinnahmen der Gemeinden und Gemeindeverbände 2007

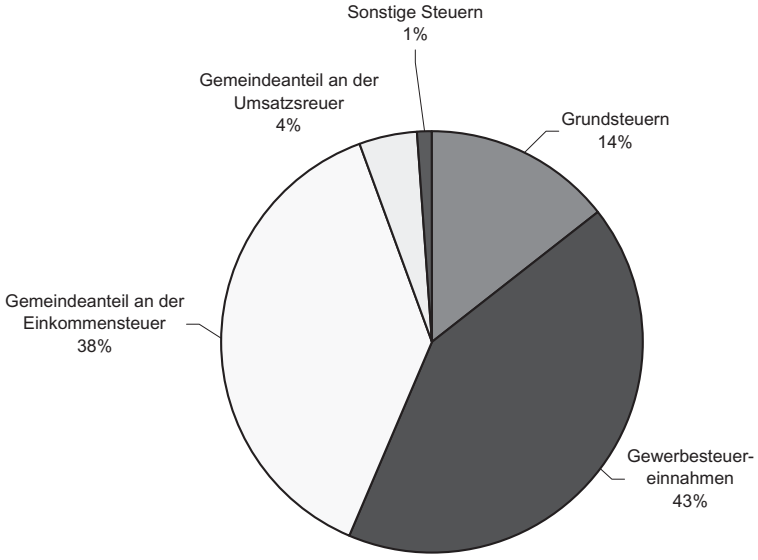

Steuereinnahmekraft [1] der Gemeinden 1990, 2000 und 2007
in EUR je Einwohner

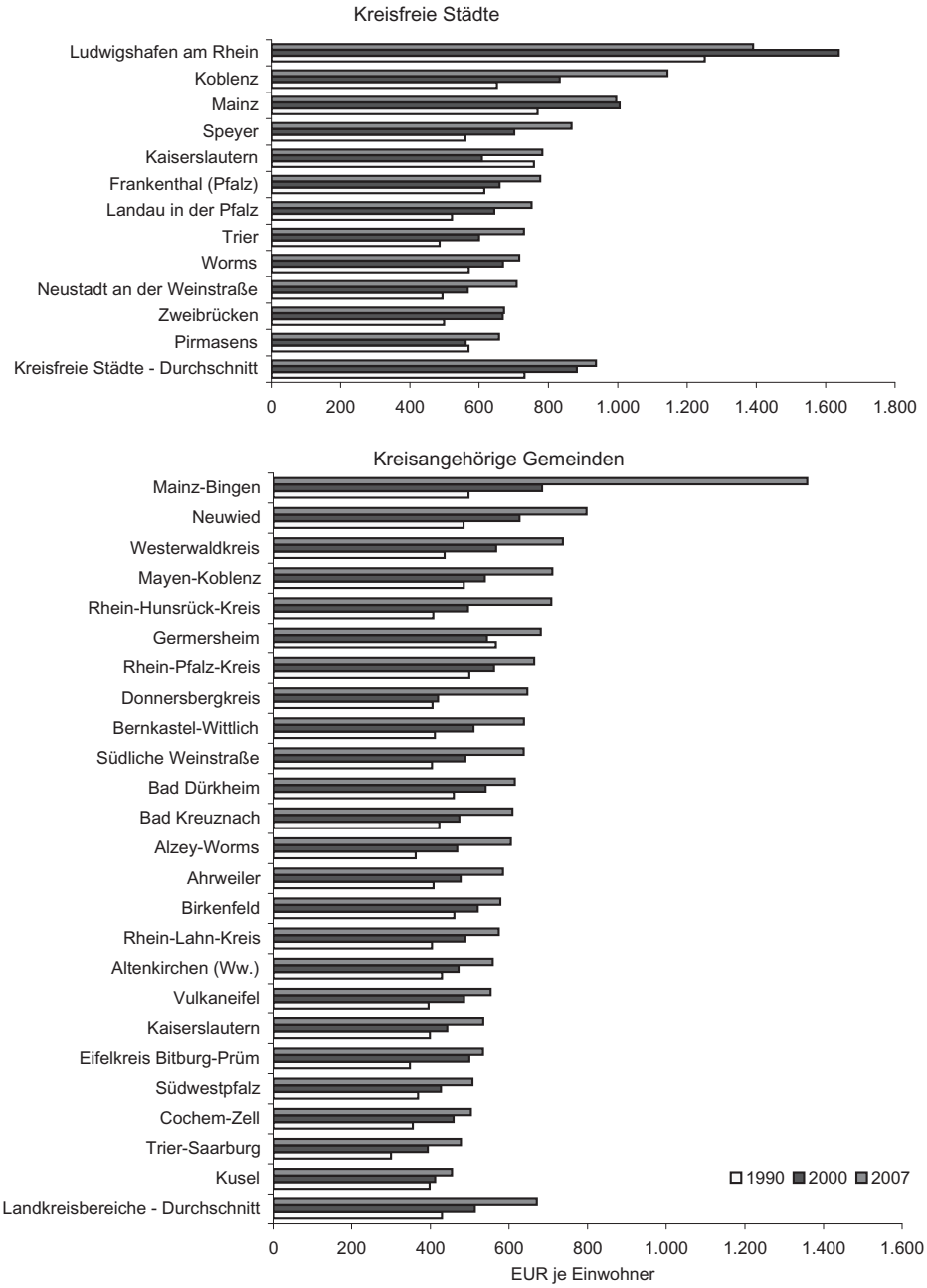

1) Realsteueraufbringungskraft abzüglich Gewerbesteuerumlage und zuzüglich Gemeindeanteil an der Einkommensteuer bzw. an der Umsatzsteuer.

Streuung der Realsteuerhebesätze 1990, 2000 und 2007
nach Hebesatzgruppen

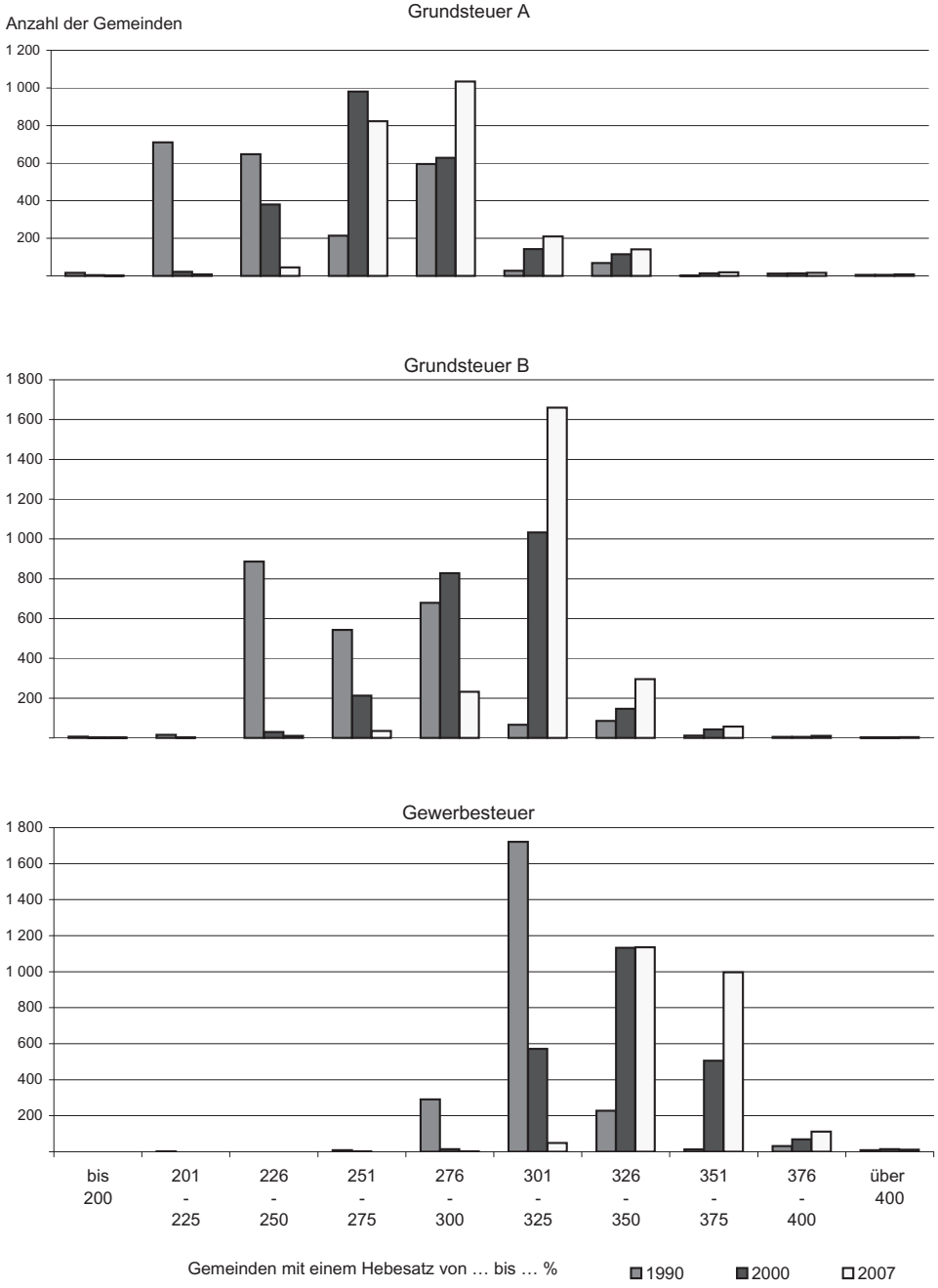

10 Kassenmäßige Steuereinnahmen der Gemeinden und Gemeindeverbände 2001 bis 2007 nach Gebietskörperschaftsgruppen und Gemeindegrößenklassen

Gebietskörperschaftsgruppe / Gemeindegrößenklasse / Verbandsgemeindegrößenklasse nach der Zahl der Einwohner	2001	2002	2003	2004	2005	2006	2007
			1 000 EUR				
Kreisfreie Städte	789 629	785 257	703 111	832 600	883 830	999 826	1 026 089
100 000 - 200 000	422 170	443 751	427 046	533 116	504 727	582 305	664 277
50 000 - 100 000	212 693	237 733	179 049	193 681	266 964	291 874	232 769
20 000 - 50 000	154 766	103 773	97 015	105 803	112 139	125 646	129 043
Kreisangehörige Gemeinden, Verbandsgemeinden, Landkreise	1 571 376	1 476 885	1 488 083	1 554 349	1 646 452	1 883 761	1 999 789
verbandsfreie Gemeinden	432 207	421 087	427 635	453 064	477 188	604 504	628 004
50 000 - 100 000	38 664	36 347	37 413	37 639	41 859	47 699	47 809
20 000 - 50 000	174 047	175 259	175 189	189 470	211 682	299 892	298 016
10 000 - 20 000	180 309	172 064	177 692	187 897	182 064	210 828	227 725
5 000 - 10 000	39 186	37 417	37 340	38 057	41 584	46 085	54 454
Ortsgemeinden	1 049 892	1 024 672	1 048 719	1 088 961	1 157 966	1 266 405	1 361 635
10 000 - 20 000	42 248	43 653	43 276	48 497	54 162	52 635	59 441
5 000 - 10 000	273 970	262 565	265 674	289 049	301 565	328 560	345 229
3 000 - 5 000	150 613	150 183	161 632	172 521	189 292	205 258	223 252
1 000 - 3 000	349 161	340 516	345 620	348 182	368 725	405 422	432 106
unter 1 000	233 900	227 755	232 517	230 713	244 222	274 529	301 606
Verbandsgemeinden [1]	1 053 986	1 028 736	1 052 687	1 093 124	1 162 141	1 270 508	1 365 702
20 000 - 50 000	304 856	299 833	295 201	307 566	326 517	361 946	388 485
10 000 - 20 000	614 862	598 422	620 062	649 715	693 658	750 194	806 088
5 000 - 10 000	134 268	130 481	137 425	135 843	141 966	158 367	171 129
Landkreise	85 184	27 063	7 761	8 161	7 122	8 749	6 083
I n s g e s a m t	2 361 006	2 262 142	2 191 194	2 386 948	2 530 281	2 883 586	3 025 878
			EUR je Einwohner				
Kreisfreie Städte	784	778	696	825	871	983	1 004
100 000 - 200 000	929	973	768	959	1 092	1 252	1 164
50 000 - 100 000	637	619	629	681	695	760	818
20 000 - 50 000	706	613	574	628	667	749	772
Kreisangehörige Gemeinden, Verbandsgemeinden, Landkreise	518	486	489	510	541	620	661
verbandsfreie Gemeinden	666	649	658	697	735	934	973
50 000 - 100 000	577	543	560	563	630	723	730
20 000 - 50 000	777	782	780	844	945	1 341	1 335
10 000 - 20 000	624	595	614	649	628	728	817
5 000 - 10 000	570	542	540	551	605	674	697
Ortsgemeinden	440	429	438	454	483	530	572
10 000 - 20 000	587	605	598	670	747	723	818
5 000 - 10 000	537	524	524	575	608	665	701
3 000 - 5 000	522	491	520	539	571	632	696
1 000 - 3 000	419	410	416	420	450	493	530
unter 1 000	344	334	345	341	361	406	444
Verbandsgemeinden [1]	442	430	439	456	485	532	574
20 000 - 50 000	458	449	453	471	500	554	596
10 000 - 20 000	443	430	442	463	492	538	580
5 000 - 10 000	404	392	401	396	427	464	503
Landkreise	28	9	3	3	2	3	2
I n s g e s a m t	584	559	540	588	623	711	747

1) Nachgewiesen sind hier neben den eigenen Steuereinnahmen die den Verbandsgemeinden zugerechneten Steuereinnahmen ihrer Ortsgemeinden.

11 Kassenmäßige Steuereinnahmen der Gemeinden und Gemeindeverbände 2001 bis 2007 nach Verwaltungsbezirken

Verwaltungsbezirk	2001	2002	2003	2004	2005	2006	2007
	1 000 EUR						
Kreisfreie Städte	789 629	785 257	703 111	832 600	883 830	999 826	1 026 089
Koblenz	88 156	95 174	94 882	116 226	118 716	155 766	129 954
Trier	59 035	54 512	62 968	65 064	69 685	83 486	80 434
Frankenthal (Pfalz)	32 559	29 709	28 165	26 696	33 289	31 686	38 311
Kaiserslautern	64 725	60 731	61 881	60 373	62 833	71 204	82 302
Landau in der Pfalz	31 918	25 525	25 254	28 522	29 716	33 936	35 421
Ludwigshafen am Rhein	147 470	178 186	127 082	170 246	206 050	199 941	229 506
Mainz	186 544	170 390	142 115	181 581	179 961	226 598	224 384
Neustadt an der Weinstraße	30 920	31 594	32 851	34 420	38 205	34 155	39 706
Pirmasens	28 202	29 409	26 015	28 493	26 624	28 913	29 969
Speyer	42 452	35 942	33 668	41 683	42 914	44 428	47 390
Worms	58 013	54 955	50 648	57 204	53 327	58 602	63 371
Zweibrücken	19 635	19 131	17 581	22 092	22 510	31 112	25 342
Landkreise [1]	1 571 376	1 476 885	1 488 083	1 554 349	1 646 452	1 883 761	1 999 789
darunter							
große kreisangehörige Städte	206 315	206 966	205 178	218 548	246 534	340 280	336 241
Ahrweiler	63 130	58 026	61 470	61 938	62 176	68 367	75 033
Altenkirchen (Ww.)	66 201	62 330	58 379	57 882	62 727	71 614	76 271
Bad Kreuznach	81 976	75 660	73 153	78 747	86 603	88 389	96 781
Bad Kreuznach, gr. kr. St.	26 760	26 583	26 027	31 119	33 571	29 967	36 289
Birkenfeld	44 581	44 200	44 566	44 068	45 885	52 619	51 321
Idar-Oberstein, gr. kr. St.	20 153	21 342	21 792	21 971	23 166	26 797	24 938
Cochem-Zell	29 465	26 263	26 236	27 911	31 954	31 275	32 593
Mayen-Koblenz	113 958	103 857	108 554	115 668	118 945	139 061	152 444
Andernach, gr. kr. St.	17 707	15 854	18 741	19 778	21 415	25 854	31 611
Mayen, gr. kr. St.	15 741	14 912	16 830	16 850	14 947	18 019	20 116
Neuwied	111 671	99 312	108 187	109 540	120 852	132 720	143 445
Neuwied, gr. kr. St.	38 664	36 347	37 413	37 639	41 859	47 699	47 809
Rhein-Hunsrück-Kreis	52 512	49 111	49 865	53 935	58 676	69 239	73 699
Rhein-Lahn-Kreis	61 352	59 505	60 776	60 579	67 120	69 711	72 505
Lahnstein, gr. kr. St.	12 099	12 736	13 206	13 820	12 766	12 954	13 434
Westerwaldkreis	109 095	103 474	102 233	114 352	113 289	127 258	143 600
Bernkastel-Wittlich	58 182	59 606	54 013	55 991	61 023	68 797	72 223
Eifelkreis Bitburg-Prüm	44 253	44 216	45 779	38 889	41 280	46 766	50 720
Vulkaneifel	29 470	30 648	31 216	35 680	33 752	36 893	34 745
Trier-Saarburg	55 511	50 922	50 983	52 812	57 559	61 650	66 137
Alzey-Worms	57 650	52 552	56 237	57 580	60 632	68 778	75 741
Bad Dürkheim	68 964	66 436	67 728	70 447	73 565	78 689	82 666
Donnersbergkreis	32 573	35 727	32 408	33 118	39 594	42 970	50 192
Germersheim	70 051	56 303	64 006	71 824	62 516	72 800	84 561
Kaiserslautern	48 798	45 355	46 615	47 633	50 169	55 963	56 440
Kusel	33 091	30 699	30 986	32 804	32 709	31 119	34 107
Südliche Weinstraße	51 861	51 268	51 964	56 025	58 082	60 407	69 464
Rhein-Pfalz-Kreis	81 994	75 722	75 442	81 820	84 962	90 586	96 862
Mainz-Bingen	159 239	152 725	146 193	152 075	178 233	269 132	256 973
Bingen am Rhein, gr. kr. St.	16 467	22 163	16 499	15 740	18 498	19 861	23 365
Ingelheim am Rhein, gr. kr. St.	58 725	57 029	54 669	61 631	80 312	159 129	138 679
Südwestpfalz	45 795	42 967	41 094	43 033	44 150	48 959	51 265
I n s g e s a m t	2 361 006	2 262 142	2 191 194	2 386 948	2 530 281	2 883 586	3 025 878

1) Einbezogen sind die Landkreise, die verbandsfreien Gemeinden und die Verbandsgemeinden mit ihren Ortsgemeinden.

11 Kassenmäßige Steuereinnahmen der Gemeinden und Gemeindeverbände 2001 bis 2007 nach Verwaltungsbezirken

Verwaltungsbezirk	2001	2002	2003	2004	2005	2006	2007
	EUR je Einwohner						
Kreisfreie Städte	784	778	696	825	871	983	1 004
Koblenz	817	882	880	1 083	1 113	1 466	1 226
Trier	592	546	629	650	699	839	778
Frankenthal (Pfalz)	680	622	591	562	703	673	815
Kaiserslautern	648	610	622	609	634	724	840
Landau in der Pfalz	782	621	609	684	710	792	821
Ludwigshafen am Rhein	909	1 097	782	1 044	1 262	1 222	1 401
Mainz	1 013	917	765	978	936	1 161	1 137
Neustadt an der Weinstraße	573	587	608	639	711	637	740
Pirmasens	626	659	588	651	612	677	710
Speyer	851	718	671	829	851	880	936
Worms	719	681	624	707	655	714	771
Zweibrücken	549	534	493	622	636	888	729
Landkreise [1]	518	486	489	510	541	620	661
darunter							
große kreisangehörige Städte	789	794	786	840	951	1 317	1 309
Ahrweiler	486	445	470	473	476	526	580
Altenkirchen (Ww.)	482	453	425	422	459	526	564
Bad Kreuznach	520	479	463	497	547	560	614
Bad Kreuznach, gr. kr. St.	620	614	600	717	767	683	829
Birkenfeld	494	492	497	495	521	602	592
Idar-Oberstein, gr. kr. St.	600	642	659	669	718	838	787
Cochem-Zell	449	399	397	423	485	478	501
Mayen-Koblenz	539	489	509	542	556	652	716
Andernach, gr. kr. St.	603	540	639	671	728	874	1 068
Mayen, gr. kr. St.	799	755	855	865	769	934	1 051
Neuwied	605	537	583	589	652	719	779
Neuwied, gr. kr. St.	577	543	560	563	630	723	730
Rhein-Hunsrück-Kreis	498	464	470	508	553	656	703
Rhein-Lahn-Kreis	474	460	470	469	522	546	572
Lahnstein, gr. kr. St.	641	678	702	745	692	705	736
Westerwaldkreis	540	510	503	561	557	627	710
Bernkastel-Wittlich	511	523	473	490	535	604	637
Eifelkreis Bitburg-Prüm	460	460	478	406	431	488	532
Vulkaneifel	457	477	486	558	529	581	552
Trier-Saarburg	402	368	367	379	413	440	471
Alzey-Worms	463	418	445	454	479	546	602
Bad Dürkheim	515	494	503	522	545	583	614
Donnersbergkreis	415	454	410	418	501	547	643
Germersheim	566	452	514	575	500	581	674
Kaiserslautern	443	412	424	434	459	514	523
Kusel	421	392	398	424	426	409	453
Südliche Weinstraße	473	466	470	506	525	546	631
Rhein-Pfalz-Kreis	557	512	509	551	571	608	649
Mainz-Bingen	816	777	737	763	891	1 342	1 277
Bingen am Rhein, gr. kr. St.	665	900	666	636	744	806	950
Ingelheim am Rhein, gr. kr. St.	2 363	2 291	2 181	2 478	3 258	6 469	5 681
Südwestpfalz	435	409	392	412	427	475	502
I n s g e s a m t	584	559	540	588	623	711	747

1) Einbezogen sind die Landkreise, die verbandsfreien Gemeinden und die Verbandsgemeinden mit ihren Ortsgemeinden.

12 Kassenmäßige Steuereinnahmen der Gemeinden und Gemeindeverbände 2007 nach Arten und Verwaltungsbezirken

Verwaltungsbezirk	Grundsteuer A	Grundsteuer B	Gewerbesteuer		Gemeindeanteil an der		Sonstige Steuern und steuerähnliche Einnahmen
			Aufkommen	Einnahmen	Einkommensteuer	Umsatzsteuer	
	1 000 EUR						
Kreisfreie Städte	993	143 043	631 710	514 511	294 031	64 438	9 073
Koblenz	64	15 892	89 927	73 307	32 735	6 787	1 168
Trier	69	13 208	47 661	38 737	23 231	4 264	926
Frankenthal (Pfalz)	80	5 857	19 429	15 750	14 166	1 948	510
Kaiserslautern	36	15 283	44 596	36 353	24 760	4 839	1 031
Landau in der Pfalz	- 114	4 838	19 491	15 978	12 719	1 549	452
Ludwigshafen am Rhein	134	26 449	174 263	138 926	43 584	19 270	1 143
Mainz	152	27 445	133 029	110 958	69 263	15 225	1 340
Neustadt an der Weinstraße	205	6 347	17 258	14 027	17 116	1 595	416
Pirmasens	25	6 334	13 258	10 839	9 738	2 485	549
Speyer	27	6 804	27 326	22 401	15 767	1 947	444
Worms	267	10 334	32 728	26 755	21 925	3 244	845
Zweibrücken	50	4 252	12 742	10 478	9 027	1 286	249
Landkreise [1]	16 741	273 945	959 489	759 591	851 453	71 462	26 596
darunter							
große kreisangehörige Städte	349	28 267	275 715	218 552	73 020	13 962	2 092
Ahrweiler	372	12 543	26 855	21 124	36 349	2 614	2 030
Altenkirchen (Ww.)	339	12 324	32 923	26 359	32 993	3 248	1 008
Bad Kreuznach	846	13 897	42 728	34 249	42 425	4 207	1 158
Bad Kreuznach, gr. kr. St.	83	4 952	22 008	17 781	11 041	2 077	355
Birkenfeld	319	8 131	23 633	18 983	19 867	3 229	793
Idar-Oberstein, gr. kr. St.	14	3 595	13 905	11 234	7 444	2 349	303
Cochem-Zell	535	5 677	11 679	9 246	15 238	1 209	689
Mayen-Koblenz	709	20 178	79 152	63 353	60 274	6 117	1 813
Andernach, gr. kr. St.	29	3 164	23 758	19 194	7 844	1 158	221
Mayen, gr. kr. St.	39	2 284	13 940	11 262	5 247	1 111	173
Neuwied	297	19 397	81 525	64 518	51 512	6 122	1 599
Neuwied, gr. kr. St.	43	7 716	23 321	19 012	17 583	2 937	517
Rhein-Hunsrück-Kreis	691	9 982	39 541	31 346	27 553	2 372	1 755
Rhein-Lahn-Kreis	500	10 681	27 896	22 201	35 648	2 603	872
Lahnstein, gr. kr. St.	13	1 953	6 346	5 127	5 555	707	79
Westerwaldkreis	477	18 326	80 195	62 861	53 961	5 405	2 570
Bernkastel-Wittlich	1 125	9 726	37 283	29 516	26 770	2 958	2 128
Eifelkreis Bitburg-Prüm	1 004	7 477	24 424	19 318	19 065	2 761	1 094
Vulkaneifel	445	4 676	16 112	12 711	14 491	1 392	1 029
Trier-Saarburg	949	10 465	24 428	19 239	32 767	1 659	1 058
Alzey-Worms	1 833	10 683	26 940	21 440	39 167	1 841	777
Bad Dürkheim	1 024	13 542	23 506	18 736	45 855	2 530	979
Donnersbergkreis	635	6 587	25 100	19 963	20 973	1 462	572
Germersheim	420	11 175	37 875	30 138	38 703	3 455	670
Kaiserslautern	302	10 906	17 678	13 948	29 211	1 572	503
Kusel	287	5 327	9 271	7 367	19 078	1 644	403
Südliche Weinstraße	1 194	9 930	28 279	22 443	32 767	2 281	849
Rhein-Pfalz-Kreis	560	15 751	28 912	22 814	54 582	2 597	557
Mainz-Bingen	1 450	17 136	197 575	155 001	76 074	6 108	1 204
Bingen am Rhein, gr. kr. St.	85	3 147	12 906	10 490	8 107	1 353	183
Ingelheim am Rhein, gr. kr. St.	43	1 455	159 531	124 453	10 198	2 270	261
Südwestpfalz	429	9 429	15 979	12 714	26 130	2 077	486
I n s g e s a m t	17 735	416 988	1 591 198	1 274 102	1 145 484	135 900	35 670

1) Einbezogen sind die Landkreise, die verbandsfreien Gemeinden und die Verbandsgemeinden mit ihren Ortsgemeinden.

12 Kassenmäßige Steuereinnahmen der Gemeinden und Gemeindeverbände 2007 nach Arten und Verwaltungsbezirken

Verwaltungsbezirk	Grundsteuer A	Grundsteuer B	Gewerbesteuer		Gemeindeanteil an der		Sonstige Steuern und steuerähnliche Einnahmen
			Aufkommen	Einnahmen	Einkommensteuer	Umsatzsteuer	
	EUR je Einwohner						
Kreisfreie Städte	0,97	139,95	618,05	503,38	287,67	63,04	8,88
Koblenz	0,60	149,89	848,17	691,42	308,75	64,01	11,02
Trier	0,67	127,74	460,96	374,64	224,68	41,24	8,96
Frankenthal (Pfalz)	1,69	124,61	413,38	335,11	301,40	41,44	10,85
Kaiserslautern	0,36	156,01	455,25	371,10	252,76	49,40	10,52
Landau in der Pfalz	- 2,65	112,15	451,87	370,42	294,86	35,91	10,49
Ludwigshafen am Rhein	0,82	161,50	1 064,08	848,31	266,13	117,66	6,98
Mainz	0,77	139,09	674,20	562,35	351,03	77,16	6,79
Neustadt an der Weinstraße	3,81	118,23	321,47	261,30	318,83	29,71	7,74
Pirmasens	0,58	150,12	314,22	256,88	230,78	58,89	13,01
Speyer	0,54	134,34	539,51	442,27	311,29	38,44	8,76
Worms	3,25	125,69	398,06	325,42	266,67	39,45	10,28
Zweibrücken	1,43	122,32	366,52	301,41	259,65	37,00	7,15
Landkreise [1]	5,53	90,51	317,00	250,95	281,30	23,61	8,79
darunter							
große kreisangehörige Städte	1,36	110,02	1 073,11	850,63	284,20	54,34	8,14
Ahrweiler	2,88	96,99	207,67	163,35	281,08	20,22	15,70
Altenkirchen (Ww.)	2,51	91,08	243,32	194,80	243,84	24,00	7,45
Bad Kreuznach	5,37	88,19	271,14	217,34	269,22	26,69	7,35
Bad Kreuznach, gr. kr. St.	1,90	113,14	502,78	406,20	252,24	47,44	8,11
Birkenfeld	3,68	93,77	272,57	218,95	229,13	37,24	9,15
Idar-Oberstein, gr. kr. St.	0,44	113,43	438,73	354,44	234,87	74,11	9,56
Cochem-Zell	8,22	87,24	179,47	142,07	234,15	18,57	10,59
Mayen-Koblenz	3,33	94,73	371,59	297,42	282,97	28,72	8,51
Andernach, gr. kr. St.	0,99	106,96	803,03	648,76	265,15	39,16	7,46
Mayen, gr. kr. St.	2,05	119,29	728,10	588,23	274,05	58,02	9,04
Neuwied	1,61	105,36	442,83	350,45	279,80	33,25	8,69
Neuwied, gr. kr. St.	0,66	117,85	356,18	290,37	268,54	44,86	7,90
Rhein-Hunsrück-Kreis	6,59	95,20	377,12	298,96	262,79	22,62	16,74
Rhein-Lahn-Kreis	3,94	84,28	220,11	175,17	281,27	20,54	6,88
Lahnstein, gr. kr. St.	0,71	107,06	347,80	280,99	304,45	38,76	4,30
Westerwaldkreis	2,36	90,65	396,70	310,96	266,93	26,74	12,71
Bernkastel-Wittlich	9,93	85,84	329,05	260,51	236,27	26,11	18,78
Eifelkreis Bitburg-Prüm	10,54	78,49	256,41	202,81	200,15	28,99	11,49
Vulkaneifel	7,07	74,25	255,83	201,83	230,09	22,10	16,33
Trier-Saarburg	6,75	74,48	173,85	136,92	233,19	11,81	7,53
Alzey-Worms	14,56	84,86	213,99	170,30	311,12	14,63	6,17
Bad Dürkheim	7,61	100,59	174,60	139,18	340,61	18,79	7,27
Donnersbergkreis	8,13	84,33	321,36	255,60	268,52	18,72	7,32
Germersheim	3,35	89,05	301,82	240,16	308,42	27,53	5,34
Kaiserslautern	2,79	101,04	163,77	129,22	270,62	14,56	4,66
Kusel	3,81	70,68	123,00	97,74	253,12	21,81	5,35
Südliche Weinstraße	10,85	90,24	257,00	203,96	297,78	20,73	7,71
Rhein-Pfalz-Kreis	3,75	105,58	193,80	152,93	365,86	17,41	3,73
Mainz-Bingen	7,21	85,18	982,09	770,46	378,14	30,36	5,98
Bingen am Rhein, gr. kr. St.	3,45	127,89	524,56	426,37	329,53	54,99	7,45
Ingelheim am Rhein, gr. kr. St.	1,75	59,60	6 535,74	5 098,66	417,80	92,99	10,69
Südwestpfalz	4,20	92,35	156,52	124,53	255,95	20,35	4,76
I n s g e s a m t	4,38	102,99	392,99	314,68	282,91	33,56	8,81

1) Einbezogen sind die Landkreise, die verbandsfreien Gemeinden und die Verbandsgemeinden mit ihren Ortsgemeinden.

13 Kassenmäßige Steuereinnahmen der Gemeinden und Gemeindeverbände 2007 nach Arten sowie Gebietskörperschaftsgruppen und Gemeindegrößenklassen

Gebietskörperschaftsgruppe / Gemeindegrößenklasse / Verbandsgemeindegrößenklasse nach der Zahl der Einwohner	Grundsteuer A	Grundsteuer B	Gewerbesteuer		Gemeindeanteil an der		Sonstige Steuern und steuerähnliche Einnahmen
			Aufkommen	Einnahmen	Einkommensteuer	Umsatzsteuer	
			1 000 EUR				
Kreisfreie Städte	993	143 043	631 710	514 511	294 031	64 438	9 073
100 000 - 200 000	419	82 994	444 880	361 929	168 813	45 545	4 577
50 000 - 100 000	535	38 768	121 909	99 536	79 569	11 625	2 736
20 000 - 50 000	40	21 281	64 921	53 046	45 649	7 268	1 760
Kreisangehörige Gemeinden, Verbandsgemeinden, Landkreise	16 741	273 945	959 489	759 591	851 453	71 462	26 596
verbandsfreie Gemeinden	1 277	71 422	418 584	332 017	191 494	26 734	5 060
50 000 - 100 000	43	7 716	23 321	19 012	17 583	2 937	517
20 000 - 50 000	321	23 760	250 791	197 913	63 052	11 010	1 959
10 000 - 20 000	702	32 109	121 359	96 689	85 597	10 517	2 111
5 000 - 10 000	210	7 838	23 113	18 402	25 262	2 269	472
Ortsgemeinden	15 465	202 522	540 904	427 574	659 959	44 729	11 386
10 000 - 20 000	160	7 995	35 131	27 610	20 460	3 001	216
5 000 - 10 000	1 250	50 770	167 309	133 015	143 537	15 141	1 515
3 000 - 5 000	1 686	30 943	107 299	84 312	98 090	7 077	1 142
1 000 - 3 000	5 453	66 615	147 192	116 285	227 193	13 072	3 488
unter 1 000	6 915	46 198	83 974	66 352	170 679	6 437	5 025
Verbandsgemeinden [1]	15 465	202 522	540 904	427 574	659 959	44 729	15 453
20 000 - 50 000	4 755	54 732	163 881	129 300	182 246	12 922	4 530
10 000 - 20 000	7 855	121 764	316 768	250 519	390 893	26 767	8 289
5 000 - 10 000	2 854	26 026	60 255	47 755	86 820	5 040	2 634
Landkreise	-	-	-	-	-	-	6 083
Insgesamt	17 735	416 988	1 591 198	1 274 102	1 145 484	135 900	35 670
			EUR je Einwohner				
Kreisfreie Städte	0,97	139,95	618,05	503,38	287,67	63,04	8,88
100 000 - 200 000	0,73	145,48	779,80	634,40	295,90	79,83	8,02
50 000 - 100 000	1,88	136,26	428,48	349,85	279,67	40,86	9,62
20 000 - 50 000	0,24	127,36	388,53	317,46	273,19	43,49	10,53
Kreisangehörige Gemeinden, Verbandsgemeinden, Landkreise	5,53	90,51	317,00	250,95	281,30	23,61	8,79
verbandsfreie Gemeinden	1,98	110,65	648,46	514,36	296,66	41,42	7,84
50 000 - 100 000	0,66	117,85	356,18	290,37	268,54	44,86	7,90
20 000 - 50 000	1,44	106,46	1 123,67	886,75	282,51	49,33	8,78
10 000 - 20 000	2,52	115,20	435,41	346,90	307,10	37,73	7,57
5 000 - 10 000	2,69	100,33	295,89	235,58	323,40	29,05	6,04
Ortsgemeinden	6,49	85,05	227,15	179,55	277,14	18,78	4,78
10 000 - 20 000	2,20	109,99	483,28	379,82	281,46	41,28	2,97
5 000 - 10 000	2,54	103,05	339,60	269,99	291,35	30,73	3,08
3 000 - 5 000	5,26	96,48	334,56	262,89	305,85	22,07	3,56
1 000 - 3 000	6,69	81,71	180,54	142,63	278,67	16,03	4,28
unter 1 000	10,17	67,94	123,49	97,58	251,00	9,47	7,39
Verbandsgemeinden [1]	6,49	85,05	227,15	179,55	277,14	18,78	6,49
20 000 - 50 000	7,29	83,92	251,27	198,25	279,43	19,81	6,95
10 000 - 20 000	5,66	87,66	228,04	180,35	281,41	19,27	5,97
5 000 - 10 000	8,39	76,54	177,20	140,44	255,32	14,82	7,75
Landkreise	-	-	-	-	-	-	2,01
Insgesamt	4,38	102,99	392,99	314,68	282,91	33,56	8,81

1) Nachgewiesen sind hier neben den eigenen Steuereinnahmen die den Verbandsgemeinden zugerechneten Steuereinnahmen ihrer Ortsgemeinden.

20 Realsteuergrundbeträge 2007 nach Gebietskörperschaftsgruppen und Gemeindegrößenklassen

Gebietskörperschaftsgruppe / Gemeindegrößenklasse / Verbandsgemeindegrößenklasse nach der Zahl der Einwohner	Realsteuern insgesamt	Grundsteuer A	Grundsteuer B	Gewerbesteuer	Realsteuern insgesamt	Grundsteuer A	Grundsteuer B	Gewerbesteuer
	1 000 EUR				EUR je Einwohner			
Kreisfreie Städte	198 870	349	37 967	160 554	194,57	0,34	37,15	157,08
100 000 - 200 000	135 391	136	21 627	113 627	237,32	0,24	37,91	199,17
50 000 - 100 000	41 469	197	10 627	30 645	145,75	0,69	37,35	107,71
20 000 - 50 000	22 010	16	5 713	16 282	131,72	0,09	34,19	97,44
Kreisangehörige Gemeinden und Verbandsgemeinden	365 188	5 878	85 466	273 844	120,65	1,94	28,24	90,47
verbandsfreie Gemeinden	141 217	478	22 155	118 584	218,77	0,74	34,32	183,71
50 000 - 100 000	8 189	16	2 269	5 904	125,08	0,24	34,66	90,17
20 000 - 50 000	80 111	128	7 549	72 435	358,94	0,57	33,82	324,55
10 000 - 20 000	43 919	256	9 870	33 793	157,57	0,92	35,41	121,24
5 000 - 10 000	8 997	78	2 466	6 453	115,18	1,00	31,57	82,61
Ortsgemeinden	223 971	5 400	63 312	155 260	94,05	2,27	26,59	65,20
10 000 - 20 000	12 842	55	2 485	10 302	176,66	0,75	34,18	141,73
5 000 - 10 000	63 075	431	15 664	46 980	128,03	0,87	31,80	95,36
3 000 - 5 000	41 856	603	9 766	31 487	130,51	1,88	30,45	98,18
1 000 - 3 000	65 118	1 917	20 849	42 351	79,87	2,35	25,57	51,95
unter 1 000	41 081	2 395	14 547	24 139	60,41	3,52	21,39	35,50
Verbandsgemeinden [1]	223 971	5 400	63 312	155 260	94,05	2,27	26,59	65,20
20 000 - 50 000	66 087	1 646	17 071	47 370	101,33	2,52	26,17	72,63
10 000 - 20 000	131 738	2 784	38 188	90 767	94,84	2,00	27,49	65,34
5 000 - 10 000	26 146	970	8 053	17 123	76,89	2,85	23,68	50,36
Insgesamt	564 059	6 227	123 433	434 398	139,31	1,54	30,49	107,29

1) Nachgewiesen sind hier die den Verbandsgemeinden zugerechneten Realsteuern ihrer Ortsgemeinden.

21 Gewogene Durchschnittshebesätze der Realsteuern 2005 bis 2007 nach Gebietskörperschaftsgruppen und Gemeindegrößenklassen

Gebietskörperschaftsgruppe / Gemeindegrößenklasse / Verbandsgemeindegrößenklasse nach der Zahl der Einwohner	Grundsteuer A			Grundsteuer B			Gewerbesteuer		
	2005	2006	2007	2005	2006	2007	2005	2006	2007
	%								
Kreisfreie Städte	285	285	284	375	377	377	393	397	393
100 000 - 200 000	302	301	307	386	387	384	389	396	392
50 000 - 100 000	276	276	271	363	366	365	397	399	398
20 000 - 50 000	286	286	255	372	373	373	401	403	399
Kreisangehörige Gemeinden und Verbandsgemeinden	284	285	285	321	320	321	354	351	350
verbandsfreie Gemeinden	276	267	267	328	323	322	366	355	353
50 000 - 100 000	270	270	270	340	340	340	395	395	395
20 000 - 50 000	285	251	252	335	317	315	367	349	346
10 000 - 20 000	273	274	274	322	325	325	358	358	359
5 000 - 10 000	273	272	270	319	319	318	362	362	358
Ortsgemeinden	285	286	286	319	320	320	348	349	348
10 000 - 20 000	291	291	293	322	322	322	343	343	341
5 000 - 10 000	289	290	290	323	324	324	354	355	356
3 000 - 5 000	279	279	280	317	316	317	341	342	341
1 000 - 3 000	283	284	284	318	319	320	348	348	348
unter 1 000	287	289	289	316	317	318	347	347	348
Verbandsgemeinden [1]	285	286	286	319	320	320	348	349	348
20 000 - 50 000	288	289	289	320	321	321	347	348	346
10 000 - 20 000	280	282	282	318	319	319	348	349	349
5 000 - 10 000	293	294	294	321	323	323	351	352	352
Insgesamt	284	285	285	338	338	338	369	369	366

1) Nachgewiesen sind hier die den Verbandsgemeinden zugerechneten Realsteuern ihrer Ortsgemeinden.

22 Realsteueraufbringungskraft und Steuereinnahmekraft der Gemeinden 2007 nach Gebietskörperschaftsgruppen und Gemeindegrößenklassen

Gebietskörperschaftsgruppe / Gemeindegrößenklasse / Verbandsgemeindegrößenklasse nach der Zahl der Einwohner	Realsteueraufbringungskraft				Steuer-einnahmekraft der Gemeinden [1]	Steuer-einnahmekraft der Gemeinden [1] zuzüglich Schlüssel-zuweisung [2]
	ins-gesamt	Grund-steuer A	Grund-steuer B	Gewerbe-steuer		
	1 000 EUR					
Kreisfreie Städte	716 951	996	128 328	587 627	958 221	1 094 654
100 000 - 200 000	489 365	389	73 100	415 876	620 772	662 951
50 000 - 100 000	148 641	562	35 919	112 159	217 462	277 287
20 000 - 50 000	78 946	44	19 309	59 592	119 987	154 416
Kreisangehörige Gemeinden, Verbandsgemeinden	1 307 898	16 752	288 876	1 002 270	2 030 915	2 461 200
verbandsfreie Gemeinden	510 264	1 362	74 883	434 019	641 924	688 391
50 000 - 100 000	29 325	46	7 671	21 609	45 536	50 108
20 000 - 50 000	290 991	364	25 516	265 110	312 176	326 961
10 000 - 20 000	157 771	730	33 359	123 681	229 214	250 615
5 000 - 10 000	32 177	222	8 336	23 618	54 998	60 707
Ortsgemeinden	797 634	15 390	213 993	568 251	1 388 991	1 612 464
10 000 - 20 000	46 262	156	8 399	37 707	62 201	64 492
5 000 - 10 000	226 121	1 228	52 945	171 948	350 505	372 773
3 000 - 5 000	149 969	1 717	33 010	115 241	232 149	250 142
1 000 - 3 000	230 941	5 464	70 471	155 006	440 299	514 742
unter 1 000	144 342	6 824	49 168	88 349	303 836	410 316
Verbandsgemeinden [3]	797 634	15 390	213 993	568 251	1 388 991	1 772 810
20 000 - 50 000	235 764	4 690	57 700	173 375	396 351	496 072
10 000 - 20 000	469 216	7 934	129 074	332 208	820 626	1 035 218
5 000 - 10 000	92 654	2 766	27 219	62 669	172 014	241 520
Insgesamt	2 024 849	17 747	417 204	1 589 898	2 989 137	3 555 854
	EUR je Einwohner					
Kreisfreie Städte	701,44	0,97	125,55	574,92	937,49	1 070,98
100 000 - 200 000	857,78	0,68	128,13	728,97	1 088,12	1 162,05
50 000 - 100 000	522,44	1,98	126,25	394,22	764,33	974,61
20 000 - 50 000	472,46	0,27	115,56	356,64	718,08	924,13
Kreisangehörige Gemeinden, Verbandsgemeinden	432,10	5,53	95,44	331,13	670,97	813,13
verbandsfreie Gemeinden	790,49	2,11	116,01	672,38	994,46	1 066,44
50 000 - 100 000	447,88	0,70	117,15	330,03	695,48	765,30
20 000 - 50 000	1 303,79	1,63	114,33	1 187,83	1 398,71	1 464,96
10 000 - 20 000	566,05	2,62	119,69	443,74	822,38	899,16
5 000 - 10 000	411,91	2,84	106,72	302,35	704,05	777,14
Ortsgemeinden	334,96	6,46	89,86	238,63	583,29	677,13
10 000 - 20 000	636,41	2,15	115,54	518,72	855,68	887,19
5 000 - 10 000	458,98	2,49	107,47	349,02	711,45	756,65
3 000 - 5 000	467,61	5,35	102,93	359,33	723,85	779,95
1 000 - 3 000	283,27	6,70	86,44	190,13	540,07	631,38
unter 1 000	212,27	10,04	72,31	129,93	446,83	603,42
Verbandsgemeinden [3]	334,96	6,46	89,86	238,63	583,29	744,47
20 000 - 50 000	361,48	7,19	88,47	265,82	607,70	760,59
10 000 - 20 000	337,79	5,71	92,92	239,16	590,78	745,26
5 000 - 10 000	272,48	8,13	80,05	184,30	505,87	710,27
Insgesamt	500,10	4,38	103,04	392,67	738,25	878,22

1) Realsteueraufbringungskraft abzüglich Gewerbesteuerumlage und zuzüglich Gemeindeanteil an der Einkommensteuer bzw. an der Umsatzsteuer. - 2) Als Schlüsselzuweisung an die Gemeinden auszuzahlender Betrag, bei den Angaben für die Verbandsgemeinden einschließlich des den Verbandsgemeinden zufließenden Betrages. - 3) Nachgewiesen sind hier die den Verbandsgemeinden zugerechneten Realsteuern ihrer Ortsgemeinden.

23 Realsteuergrundbeträge 2007 nach Verwaltungsbezirken

Verwaltungsbezirk	Real-steuern ins-gesamt	Grund-steuer A	Grund-steuer B	Gewerbe-steuer	Real-steuern ins-gesamt	Grund-steuer A	Grund-steuer B	Gewerbe-steuer
	1 000 EUR				EUR je Einwohner			
Kreisfreie Städte	198 870	349	37 967	160 554	194,57	0,34	37,15	157,08
Koblenz	27 202	21	4 414	22 766	256,56	0,20	41,64	214,73
Trier	15 811	21	3 570	12 221	152,92	0,20	34,52	118,19
Frankenthal (Pfalz)	6 702	28	1 627	5 047	142,59	0,61	34,61	107,37
Kaiserslautern	15 433	13	4 130	11 290	157,55	0,13	42,17	115,25
Landau in der Pfalz	5 998	- 39	1 225	4 813	139,05	- 0,91	28,39	111,57
Ludwigshafen am Rhein	55 230	42	6 782	48 406	337,24	0,26	41,41	295,58
Mainz	37 148	52	6 861	30 234	188,27	0,27	34,77	153,23
Neustadt an der Weinstraße	6 314	76	1 813	4 425	117,62	1,41	33,78	82,43
Pirmasens	5 035	9	1 712	3 315	119,34	0,21	40,57	78,56
Speyer	8 647	10	1 890	6 747	170,72	0,19	37,32	133,21
Worms	11 074	99	2 793	8 182	134,69	1,20	33,97	99,52
Zweibrücken	4 275	18	1 149	3 108	122,98	0,51	33,06	89,41
Landkreise [1]	365 188	5 878	85 466	273 844	120,65	1,94	28,24	90,47
darunter								
große kreisangehörige Städte	87 175	137	8 732	78 306	339,29	0,53	33,99	304,77
Ahrweiler	11 915	138	3 927	7 850	92,14	1,07	30,37	60,70
Altenkirchen (Ww.)	12 873	114	3 768	8 991	95,14	0,84	27,85	66,45
Bad Kreuznach	16 172	302	4 256	11 615	102,62	1,91	27,01	73,70
Bad Kreuznach, gr. kr. St.	7 322	30	1 501	5 792	167,27	0,68	34,28	132,31
Birkenfeld	8 855	102	2 384	6 369	102,14	1,18	27,50	73,45
Idar-Oberstein, gr. kr. St.	4 691	5	1 027	3 659	148,01	0,15	32,41	115,45
Cochem-Zell	5 294	190	1 770	3 333	81,34	2,92	27,20	51,22
Mayen-Koblenz	28 065	238	6 180	21 647	131,76	1,12	29,01	101,63
Andernach, gr. kr. St.	7 252	11	989	6 252	245,13	0,38	33,42	211,32
Mayen, gr. kr. St.	4 353	13	672	3 668	227,37	0,68	35,08	191,61
Neuwied	29 497	110	6 075	23 312	160,22	0,60	33,00	126,63
Neuwied, gr. kr. St.	8 189	16	2 269	5 904	125,08	0,24	34,66	90,17
Rhein-Hunsrück-Kreis	14 625	245	3 154	11 225	139,48	2,34	30,08	107,06
Rhein-Lahn-Kreis	11 270	182	3 287	7 801	88,92	1,44	25,93	61,55
Lahnstein, gr. kr. St.	2 233	5	558	1 670	122,37	0,25	30,59	91,53
Westerwaldkreis	29 728	178	5 803	23 747	147,06	0,88	28,71	117,47
Bernkastel-Wittlich	14 068	371	3 059	10 639	124,17	3,27	27,00	93,90
Eifelkreis Bitburg-Prüm	9 580	315	2 270	6 994	100,57	3,31	23,83	73,43
Vulkaneifel	6 252	153	1 441	4 659	99,27	2,42	22,87	73,97
Trier-Saarburg	10 684	310	3 266	7 108	76,03	2,21	23,24	50,58
Alzey-Worms	11 510	667	3 309	7 534	91,43	5,30	26,28	59,84
Bad Dürkheim	11 111	369	4 209	6 533	82,54	2,74	31,27	48,53
Donnersbergkreis	9 286	213	2 037	7 036	118,89	2,72	26,08	90,09
Germersheim	14 255	154	3 504	10 598	113,60	1,22	27,92	84,45
Kaiserslautern	8 666	110	3 448	5 108	80,29	1,02	31,95	47,33
Kusel	4 379	103	1 669	2 607	58,10	1,37	22,14	34,59
Südliche Weinstraße	11 529	433	3 103	7 993	104,77	3,94	28,20	72,64
Rhein-Pfalz-Kreis	13 550	208	4 989	8 353	90,83	1,39	33,44	55,99
Mainz-Bingen	64 421	519	5 583	58 319	320,22	2,58	27,75	289,89
Bingen am Rhein, gr. kr. St.	4 142	26	807	3 309	168,34	1,05	32,79	134,50
Ingelheim am Rhein, gr. kr. St.	48 992	32	909	48 051	2 007,14	1,30	37,25	1 968,60
Südwestpfalz	7 602	156	2 974	4 472	74,46	1,52	29,13	43,81
I n s g e s a m t	564 059	6 227	123 433	434 398	139,31	1,54	30,49	107,29

1) Einbezogen sind die verbandsfreien Gemeinden und die Ortsgemeinden.

24 Realsteueraufbringungskraft und Steuereinnahmekraft der Gemeinden 2007 nach Verwaltungsbezirken

Verwaltungsbezirk	Realsteueraufbringungskraft				Steuer-einnahmekraft der Gemeinden [1]	Steuer-einnahmekraft der Gemeinden [1] zuzüglich Schlüssel-zuweisung [2]
	ins-gesamt	Grund-steuer A	Grund-steuer B	Gewerbe-steuer		
	1 000 EUR					
Kreisfreie Städte	716 951	996	128 328	587 627	958 221	1 094 654
Koblenz	98 306	61	14 921	83 325	121 209	125 677
Trier	56 853	59	12 065	44 728	75 423	98 333
Frankenthal (Pfalz)	24 050	81	5 499	18 470	36 486	45 963
Kaiserslautern	55 319	36	13 961	41 322	76 675	101 047
Landau in der Pfalz	21 642	- 112	4 139	17 615	32 396	40 110
Ludwigshafen am Rhein	200 209	119	22 923	177 167	227 726	234 378
Mainz	133 996	149	23 191	110 656	196 414	204 563
Neustadt an der Weinstraße	22 541	216	6 129	16 196	38 022	48 667
Pirmasens	17 943	25	5 786	12 131	27 746	38 929
Speyer	31 111	28	6 388	24 695	43 900	50 061
Worms	39 669	282	9 440	29 946	58 864	77 512
Zweibrücken	15 311	51	3 884	11 376	23 360	29 414
Landkreise	1 307 898	16 752	288 876	1 002 270	2 030 915	2 786 361
darunter						
große kreisangehörige Städte	316 504	389	29 515	286 600	346 323	361 812
Ahrweiler	42 398	393	13 275	28 730	75 631	108 996
Altenkirchen (Ww.)	45 967	324	12 736	32 907	75 644	114 163
Bad Kreuznach	57 754	860	14 384	42 510	95 906	141 082
Bad Kreuznach, gr. kr. St.	26 354	85	5 073	21 197	35 245	38 760
Birkenfeld	31 661	292	8 059	23 309	50 107	74 309
Idar-Oberstein, gr. kr. St.	16 878	13	3 472	13 393	23 999	25 726
Cochem-Zell	18 725	541	5 983	12 200	32 738	55 188
Mayen-Koblenz	100 795	677	20 889	79 229	151 387	195 912
Andernach, gr. kr. St.	26 257	32	3 342	22 882	30 696	31 886
Mayen, gr. kr. St.	15 734	37	2 270	13 427	19 414	20 702
Neuwied	106 169	313	20 534	85 322	146 796	177 573
Neuwied, gr. kr. St.	29 325	46	7 671	21 609	45 536	50 108
Rhein-Hunsrück-Kreis	52 446	699	10 662	41 085	74 176	97 902
Rhein-Lahn-Kreis	40 180	519	11 110	28 551	72 736	105 231
Lahnstein, gr. kr. St.	8 012	13	1 886	6 112	13 055	14 286
Westerwaldkreis	107 037	507	19 614	86 916	149 070	194 224
Bernkastel-Wittlich	50 333	1 056	10 339	38 938	72 295	102 994
Eifelkreis Bitburg-Prüm	34 171	898	7 673	25 600	50 891	88 214
Vulkaneifel	22 355	435	4 869	17 051	34 837	53 854
Trier-Saarburg	37 937	884	11 038	26 015	67 174	115 356
Alzey-Worms	40 659	1 900	11 185	27 575	76 168	106 964
Bad Dürkheim	39 190	1 052	14 227	23 911	82 806	114 015
Donnersbergkreis	33 243	606	6 884	25 753	50 541	72 925
Germersheim	51 069	438	11 843	38 788	85 490	112 892
Kaiserslautern	30 665	313	11 655	18 697	57 717	91 097
Kusel	15 476	293	5 640	9 543	34 295	63 806
Südliche Weinstraße	40 976	1 234	10 487	29 255	70 189	96 151
Rhein-Pfalz-Kreis	48 028	593	16 864	30 572	99 110	125 715
Mainz-Bingen	233 798	1 479	18 871	213 447	273 406	294 407
Bingen am Rhein, gr. kr. St.	14 912	73	2 727	12 111	21 956	23 672
Ingelheim am Rhein, gr. kr. St.	179 032	90	3 073	175 868	156 422	156 671
Südwestpfalz	26 865	444	10 053	16 369	51 808	83 391
I n s g e s a m t	2 024 849	17 747	417 204	1 589 898	2 989 137	3 881 015

1) Realsteueraufbringungskraft abzüglich Gewerbesteuerumlage und zuzüglich Gemeindeanteil an der Einkommensteuer bzw. an der Umsatzsteuer. - 2) Den kreisfreien Städten, verbandsfreien Gemeinden, Verbandsgemeinden mit ihren Ortsgemeinden und den Landkreisen als Schlüsselzuweisung zufließende Beträge.

24 Realsteueraufbringungskraft und Steuereinnahmekraft der Gemeinden 2007 nach Verwaltungsbezirken

Verwaltungsbezirk	Realsteueraufbringungskraft				Steuer-einnahmekraft der Gemeinden [1]	Steuer-einnahmekraft der Gemeinden [1] zuzüglich Schlüssel-zuweisung [2]
	ins-gesamt	Grund-steuer A	Grund-steuer B	Gewerbe-steuer		
	EUR je Einwohner					
Kreisfreie Städte	701,44	0,97	125,55	574,92	937,49	1 070,98
Koblenz	927,21	0,57	140,73	785,90	1 143,22	1 185,37
Trier	549,86	0,57	116,69	432,59	729,46	951,03
Frankenthal (Pfalz)	511,70	1,72	117,00	392,98	776,27	977,91
Kaiserslautern	564,72	0,37	142,52	421,83	782,73	1 031,53
Landau in der Pfalz	501,72	- 2,60	95,97	408,36	751,03	929,87
Ludwigshafen am Rhein	1 222,51	0,73	139,97	1 081,81	1 390,53	1 431,15
Mainz	679,11	0,76	117,53	560,81	995,44	1 036,74
Neustadt an der Weinstraße	419,89	4,03	114,18	301,69	708,26	906,54
Pirmasens	425,24	0,59	137,14	287,51	657,57	922,62
Speyer	614,24	0,55	126,13	487,56	866,73	988,38
Worms	482,48	3,43	114,82	364,23	715,95	942,75
Zweibrücken	440,42	1,46	111,74	327,23	671,97	846,11
Landkreise	432,10	5,53	95,44	331,13	670,97	920,56
darunter						
große kreisangehörige Städte	1 231,86	1,51	114,87	1 115,47	1 347,92	1 408,21
Ahrweiler	327,86	3,04	102,65	222,16	584,84	842,85
Altenkirchen (Ww.)	339,72	2,40	94,13	243,20	559,05	843,73
Bad Kreuznach	366,49	5,46	91,28	269,76	608,60	895,28
Bad Kreuznach, gr. kr. St.	602,07	1,93	115,88	484,25	805,17	885,48
Birkenfeld	365,16	3,37	92,95	268,84	577,91	857,05
Idar-Oberstein, gr. kr. St.	532,52	0,42	109,54	422,56	757,21	811,70
Cochem-Zell	287,73	8,32	91,94	187,47	503,06	848,02
Mayen-Koblenz	473,20	3,18	98,07	371,96	710,71	919,75
Andernach, gr. kr. St.	887,50	1,08	112,97	773,45	1 037,54	1 077,78
Mayen, gr. kr. St.	821,81	1,95	118,59	701,27	1 014,00	1 081,27
Neuwied	576,69	1,70	111,54	463,45	797,37	964,55
Neuwied, gr. kr. St.	447,88	0,70	117,15	330,03	695,48	765,30
Rhein-Hunsrück-Kreis	500,19	6,67	101,69	391,84	707,44	933,72
Rhein-Lahn-Kreis	317,03	4,09	87,66	225,28	573,90	830,30
Lahnstein, gr. kr. St.	439,10	0,72	103,39	334,99	715,49	782,99
Westerwaldkreis	529,49	2,51	97,03	429,95	737,41	960,78
Bernkastel-Wittlich	444,24	9,32	91,25	343,66	638,07	909,02
Eifelkreis Bitburg-Prüm	358,74	9,43	80,56	268,75	534,27	926,08
Vulkaneifel	354,95	6,90	77,31	270,73	553,14	855,09
Trier-Saarburg	269,99	6,29	78,55	185,14	478,05	820,95
Alzey-Worms	322,97	15,09	88,84	219,03	605,02	849,65
Bad Dürkheim	291,11	7,82	105,68	177,61	615,08	846,91
Donnersbergkreis	425,62	7,76	88,14	329,72	647,09	933,68
Germersheim	406,96	3,49	94,38	309,09	681,25	899,62
Kaiserslautern	284,09	2,90	107,98	173,21	534,71	843,95
Kusel	205,33	3,89	74,83	126,60	455,00	846,53
Südliche Weinstraße	372,38	11,22	95,31	265,86	637,86	873,80
Rhein-Pfalz-Kreis	321,93	3,97	113,04	204,92	664,34	842,67
Mainz-Bingen	1 162,14	7,35	93,80	1 060,98	1 359,02	1 463,41
Bingen am Rhein, gr. kr. St.	606,10	2,98	110,84	492,28	892,43	962,15
Ingelheim am Rhein, gr. kr. St.	7 334,66	3,69	125,91	7 205,06	6 408,37	6 418,58
Südwestpfalz	263,14	4,35	98,47	160,33	507,45	816,80
I n s g e s a m t	500,10	4,38	103,04	392,67	738,25	958,53

1) Realsteueraufbringungskraft abzüglich Gewerbesteuerumlage und zuzüglich Gemeindeanteil an der Einkommensteuer bzw. an der Umsatzsteuer. - 2) Den kreisfreien Städten, verbandsfreien Gemeinden, Verbandsgemeinden mit ihren Ortsgemeinden und den Landkreisen als Schlüsselzuweisung zufließende Beträge.

25 Gewogene Durchschnittshebesätze der Realsteuern 2005 bis 2007 nach Verwaltungsbezirken

Verwaltungsbezirk	Grundsteuer A			Grundsteuer B			Gewerbesteuer		
	2005	2006	2007	2005	2006	2007	2005	2006	2007
	%								
Kreisfreie Städte	285	285	284	375	377	377	393	397	393
Koblenz	300	300	300	360	360	360	395	395	395
Trier	330	330	330	370	370	370	390	390	390
Frankenthal (Pfalz)	280	280	280	360	360	360	385	385	385
Kaiserslautern	260	270	280	360	370	370	405	410	395
Landau in der Pfalz	290	290	290	395	395	395	420	410	405
Ludwigshafen am Rhein	320	320	320	390	390	390	360	360	360
Mainz	290	290	290	400	400	400	440	440	440
Neustadt an der Weinstraße	270	270	270	350	350	350	390	390	390
Pirmasens	275	280	280	365	370	370	400	400	400
Speyer	280	280	280	360	360	360	405	405	405
Worms	270	270	270	370	370	370	400	400	400
Zweibrücken	280	280	280	370	370	370	400	410	410
Landkreise [1]	284	285	285	321	320	321	354	351	350
darunter									
große kreisangehörige Städte	287	255	256	341	326	324	372	355	352
Ahrweiler	268	269	270	318	319	319	343	343	342
Altenkirchen (Ww.)	296	297	298	326	327	327	364	369	366
Bad Kreuznach	280	280	281	326	326	327	367	364	368
Bad Kreuznach, gr. kr. St.	280	280	280	330	330	330	380	380	380
Birkenfeld	310	312	311	341	341	341	371	371	371
Idar-Oberstein, gr. kr. St.	300	300	300	350	350	350	380	380	380
Cochem-Zell	281	281	281	318	319	321	346	350	350
Mayen-Koblenz	299	298	298	326	326	327	363	364	366
Andernach, gr. kr. St.	260	260	260	320	320	320	380	380	380
Mayen, gr. kr. St.	300	300	300	340	340	340	380	380	380
Neuwied	270	270	270	320	320	319	352	354	350
Neuwied, gr. kr. St.	270	270	270	340	340	340	395	395	395
Rhein-Hunsrück-Kreis	280	280	282	315	317	316	352	353	352
Rhein-Lahn-Kreis	271	274	275	323	324	325	357	357	358
Lahnstein, gr. kr. St.	280	280	280	350	350	350	380	380	380
Westerwaldkreis	266	268	268	314	315	316	339	339	338
Bernkastel-Wittlich	303	303	304	318	318	318	350	350	350
Eifelkreis Bitburg-Prüm	318	319	319	329	329	329	348	349	349
Vulkaneifel	291	291	292	324	324	325	340	348	346
Trier-Saarburg	305	305	306	320	320	320	341	344	344
Alzey-Worms	273	274	275	323	323	323	355	355	358
Bad Dürkheim	276	277	277	317	321	322	360	361	360
Donnersbergkreis	298	298	298	323	323	323	357	356	357
Germersheim	273	273	274	319	319	319	358	356	357
Kaiserslautern	273	275	275	314	315	316	345	345	346
Kusel	276	279	279	319	319	319	355	356	356
Südliche Weinstraße	270	276	276	317	320	320	349	353	354
Rhein-Pfalz-Kreis	269	269	269	314	316	316	344	346	346
Mainz-Bingen	287	279	279	334	309	307	362	344	339
Bingen am Rhein, gr. kr. St.	330	330	330	390	390	390	390	390	390
Ingelheim am Rhein, gr. kr. St.	270	135	135	320	160	160	360	340	332
Südwestpfalz	272	275	276	316	317	317	355	351	357
I n s g e s a m t	284	285	285	338	338	338	369	369	366

1) Einbezogen sind die verbandsfreien Gemeinden und die Ortsgemeinden.

26 Streuung der Realsteuerhebesätze 2007 nach Hebesatzgruppen und Gemeindegrößenklassen

(Anzahl der Gemeinden)

Gemeindegrößenklasse nach der Zahl der Einwohner	Gemeinden insgesamt	Davon mit einem Hebesatz von ... %										
		0	100 - 200	201 - 225	226 - 250	251 - 275	276 - 300	301 - 325	326 - 350	351 - 375	376 - 400	über 400
Grundsteuer A												
Kreisfreie Städte	12	-	-	-	-	2	8	1	1	-	-	-
100 000 - 200 000	4	-	-	-	-	-	2	1	1	-	-	-
50 000 - 100 000	4	-	-	-	-	2	2	-	-	-	-	-
20 000 - 50 000	4	-	-	-	-	-	4	-	-	-	-	-
Kreisangehörige Gemeinden	2 294	-	1	8	45	821	1 026	209	140	19	17	8
50 000 - 100 000	1	-	-	-	-	1	-	-	-	-	-	-
20 000 - 50 000	8	-	1	-	-	4	2	-	1	-	-	-
10 000 - 20 000	24	-	-	-	-	15	8	-	1	-	-	-
5 000 - 10 000	82	-	-	-	1	34	34	7	3	2	1	-
3 000 - 5 000	85	-	-	1	2	34	41	4	3	-	-	-
1 000 - 3 000	493	-	-	1	-	179	251	42	15	2	2	1
unter 1 000	1 601	-	-	6	42	554	690	156	117	15	14	7
Insgesamt	2 306	-	1	8	45	823	1 034	210	141	19	17	8
Grundsteuer B												
Kreisfreie Städte	12	-	-	-	-	-	-	-	1	8	3	-
100 000 - 200 000	4	-	-	-	-	-	-	-	-	2	2	-
50 000 - 100 000	4	-	-	-	-	-	-	-	1	3	-	-
20 000 - 50 000	4	-	-	-	-	-	-	-	-	3	1	-
Kreisangehörige Gemeinden	2 294	-	1	-	10	35	232	1 660	295	49	8	4
50 000 - 100 000	1	-	-	-	-	-	-	-	1	-	-	-
20 000 - 50 000	8	-	1	-	-	-	-	3	3	-	1	-
10 000 - 20 000	24	-	-	-	-	-	-	17	7	-	-	-
5 000 - 10 000	82	-	-	-	-	1	7	50	19	3	1	1
3 000 - 5 000	85	-	-	-	2	1	6	67	7	2	-	-
1 000 - 3 000	493	-	-	-	1	1	27	417	42	5	-	-
unter 1 000	1 601	-	-	-	7	32	192	1 106	216	39	6	3
Insgesamt	2 306	-	1	-	10	35	232	1 660	296	57	11	4
Gewerbesteuer												
Kreisfreie Städte	12	-	-	-	-	-	-	-	-	1	7	4
100 000 - 200 000	4	-	-	-	-	-	-	-	-	1	2	1
50 000 - 100 000	4	-	-	-	-	-	-	-	-	-	3	1
20 000 - 50 000	4	-	-	-	-	-	-	-	-	-	2	2
Kreisangehörige Gemeinden	2 294	-	-	-	-	-	1	49	1 135	996	105	8
50 000 - 100 000	1	-	-	-	-	-	-	-	-	-	1	-
20 000 - 50 000	8	-	-	-	-	-	-	-	2	2	4	-
10 000 - 20 000	24	-	-	-	-	-	-	-	7	14	3	-
5 000 - 10 000	82	-	-	-	-	-	-	1	28	46	7	-
3 000 - 5 000	85	-	-	-	-	-	-	4	32	45	4	-
1 000 - 3 000	493	-	-	-	-	-	-	3	222	257	11	-
unter 1 000	1 601	-	-	-	-	-	1	41	844	632	75	8
Insgesamt	2 306	-	-	-	-	-	1	49	1 135	997	112	12

30 Steuereinnahmen, Realsteuerhebesätze, Realsteueraufbringungskraft und Steuereinnahmekraft der Gemeinden 2007

Gem.-Schl.-Nr.	Landkreis Verbandsgemeinde Gemeinde	Bevölkerung am 30.06.2007	Steuereinnahmen insgesamt (netto)		Einnahmen aus der / dem					
					Grundsteuer		Gewerbesteuer		Gemeindeanteil an der	
					A	B	Aufkommen (brutto)	Einnahmen (netto)[1]	Einkommensteuer	Umsatzsteuer
		Anzahl	1 000 EUR	EUR je Einw.	1 000 EUR					
111 000 00	**Krfr. St. Koblenz**	106 024	129 953,6	1 225,70	64,0	15 892,1	89 926,7	73 307,4	32 735,0	6 787,0
131 000 00	**LK Ahrweiler**	129 318	74 007,7	572,29	372,4	12 543,2	26 855,1	21 124,2	36 349,3	2 614,2
131 007 00	Bad Neuenahr-Ahrweiler, St.	27 581	18 935,3	686,53	27,5	3 325,2	8 619,8	6 712,9	7 723,9	840,8
131 070 00	Remagen, St.	16 160	10 229,7	633,03	20,4	1 532,2	4 147,4	3 287,2	4 981,7	339,0
131 077 00	Sinzig, St.	17 611	8 564,4	486,31	23,0	1 601,8	1 848,3	1 464,9	5 102,7	278,1
131 090 00	Grafschaft	11 082	6 922,2	624,63	82,8	832,7	2 537,2	1 975,9	3 851,3	127,5
131 000 01	VG Adenau	13 867	6 622,4	477,57	83,3	1 423,4	1 826,5	1 448,7	3 231,9	336,2
131 001 01	Adenau, St.	2 865	1 713,7	598,16	3,2	394,6	642,9	509,6	699,0	88,4
131 004 01	Antweiler	569	279,5	491,20	1,1	57,9	60,8	48,1	148,7	16,9
131 005 01	Aremberg	244	88,8	363,81	3,1	23,5	2,6	2,1	58,4	0,7
131 008 01	Barweiler	442	138,5	313,25	4,2	40,0	0,4	0,3	89,7	3,2
131 009 01	Bauler	45	13,1	292,16	1,3	3,6	0,6	0,5	7,0	0,0
131 015 01	Dankerath	83	24,2	291,57	0,6	6,2	1,6	1,3	14,8	0,6
131 018 01	Dorsel	204	69,9	342,74	3,2	13,3	4,9	3,9	43,6	1,0
131 021 01	Eichenbach	65	33,0	507,32	1,1	7,8	3,1	2,5	20,8	0,1
131 022 01	Fuchshofen	96	35,3	367,83	0,8	9,7	- 1,0	- 0,8	29,0	1,4
131 026 01	Harscheid	141	58,0	411,64	1,3	10,8	9,1	7,3	37,3	0,3
131 028 01	Herschbroich	310	104,6	337,38	1,3	21,5	17,6	13,8	65,5	1,7
131 030 01	Hoffeld	317	111,3	351,15	2,7	20,9	10,4	8,4	76,1	0,5
131 032 01	Honerath	212	53,6	252,82	1,7	12,2	1,0	0,8	37,2	1,2
131 033 01	Hümmel	537	223,9	416,94	8,7	28,9	51,4	40,8	142,0	0,6
131 034 01	Insul	464	190,3	410,18	1,5	32,1	53,7	42,5	103,0	4,7
131 037 01	Kaltenborn	397	148,9	375,14	4,3	32,5	24,4	19,3	88,8	1,0
131 042 01	Kottenborn	175	55,4	316,77	1,7	13,3	1,6	1,3	38,4	0,3
131 044 01	Leimbach	534	363,8	681,27	1,8	43,4	95,9	76,5	111,8	128,6
131 050 01	Meuspath	157	128,2	816,78	2,3	49,4	58,7	47,3	28,3	0,3
131 051 01	Müllenbach	482	312,5	648,25	2,1	43,3	174,2	136,8	112,9	16,6
131 052 01	Müsch	211	95,0	450,42	1,2	18,1	22,3	17,7	50,6	4,4
131 058 01	Nürburg	165	315,0	1 909,08	1,1	138,1	115,3	90,6	55,1	29,4
131 062 01	Ohlenhard	156	54,1	346,84	2,5	12,5	3,0	2,4	35,5	0,3
131 065 01	Pomster	179	50,7	283,06	2,3	10,2	6,0	4,7	29,6	0,3
131 066 01	Quiddelbach	299	108,4	362,69	1,2	20,3	19,2	15,2	68,8	2,1
131 069 01	Reifferscheid	595	213,9	359,42	4,2	37,7	45,9	36,3	129,8	3,9
131 072 01	Rodder	258	71,9	278,71	2,2	14,7	2,8	2,2	51,8	0,1
131 074 01	Schuld	768	390,1	507,98	1,6	62,6	148,6	117,8	186,3	10,2
131 075 01	Senscheid	101	26,8	264,87	1,4	6,7	0,7	0,6	17,1	0,2
131 076 01	Sierscheid	93	50,6	544,15	0,7	5,6	0,5	0,4	43,4	-
131 079 01	Trierscheid	60	19,4	322,68	2,0	3,1	0,6	0,5	12,4	0,0
131 082 01	Wershofen	888	427,1	480,95	6,0	101,5	104,9	83,8	227,6	5,6
131 083 01	Wiesemscheid	268	119,8	447,03	1,3	28,1	44,4	35,6	51,0	2,9
131 084 01	Wimbach	450	171,4	380,90	2,6	32,4	49,6	40,0	94,6	0,5
131 085 01	Winnerath	206	64,5	313,26	1,9	16,0	7,5	6,0	39,5	0,2
131 086 01	Wirft	146	45,4	310,93	1,6	7,6	1,1	0,9	32,8	0,0
131 501 01	Dümpelfeld	685	251,7	367,48	1,3	43,5	40,0	31,7	153,7	7,9
131 000 02	VG Altenahr	11 430	5 304,5	464,08	49,7	905,3	1 010,5	797,4	3 118,8	121,9
131 002 02	Ahrbrück	1 230	549,5	446,74	1,3	119,0	82,2	65,2	279,6	31,4
131 003 02	Altenahr	1 652	858,3	519,53	2,1	193,4	225,4	178,7	441,0	30,0
131 011 02	Berg	1 450	594,2	409,80	6,6	85,5	64,4	50,2	423,6	4,3
131 017 02	Dernau	1 884	789,4	418,99	7,9	146,9	80,0	63,4	551,0	13,2
131 027 02	Heckenbach	240	182,9	762,19	7,4	22,2	71,1	54,9	46,2	4,8
131 029 02	Hönningen	1 080	645,5	597,69	0,6	91,0	249,6	197,9	303,2	18,1
131 036 02	Kalenborn	705	337,8	479,10	2,2	50,7	18,0	14,2	262,8	1,5
131 039 02	Kesseling	625	273,2	437,04	4,1	- 9,7	32,2	25,0	165,6	1,4
131 040 02	Kirchsahr	406	179,1	441,23	1,2	33,0	34,1	27,0	110,2	1,8
131 047 02	Lind	586	234,6	400,42	2,6	41,1	48,4	37,7	131,2	3,3
131 049 02	Mayschoß	996	394,2	395,80	8,5	82,5	51,0	40,4	246,4	8,5
131 068 02	Rech	576	265,8	461,41	5,3	49,8	54,0	42,8	158,1	3,6

30 Steuereinnahmen, Realsteuerhebesätze, Realsteueraufbringungskraft und Steuereinnahmekraft der Gemeinden 2007

Gem.-Schl.-Nr.	Landkreis Verbandsgemeinde Gemeinde	Realsteuerhebesätze Grundsteuer A	Realsteuerhebesätze Grundsteuer B	Realsteuerhebesätze Gewerbesteuer	Realsteueraufbringungskraft insgesamt		Realsteueraufbringungskraft Grundsteuer	Realsteueraufbringungskraft Gewerbesteuer	Steuereinnahmekraft der Gemeinden [2]		Steuereinnahmekraft der Gemeinden [2] zuzüglich Schlüsselzuweisung [3]	
		%			1 000 EUR	EUR je Einw.	EUR je Einw.	EUR je Einw.	1 000 EUR	EUR je Einw.	1 000 EUR	EUR je Einw.
111 000 00	**Krfr. St. Koblenz**	300	360	395	98 306,2	927,21	141,30	785,90	121 208,8	1 143,22	125 677,2	1 185,37
131 000 00	**LK Ahrweiler**	270	319	342	42 398,1	327,86	105,70	222,16	75 630,7	584,84	88 166,8	681,78
131 007 00	Bad Neuenahr-Ahrweiler, St.	270	320	330	13 101,4	475,01	128,39	346,62	19 759,2	716,41	21 865,8	792,79
131 070 00	Remagen, St.	269	317	352	5 967,7	369,29	102,43	266,86	10 428,1	645,31	11 838,0	732,55
131 077 00	Sinzig, St.	269	320	352	3 638,0	206,58	97,45	109,13	8 635,4	490,34	11 010,3	625,19
131 090 00	Grafschaft	269	317	330	3 789,5	341,95	88,03	253,92	7 207,1	650,34	8 136,4	734,20
131 000 01	VG Adenau	277	328	353	3 448,0	248,65	112,04	136,61	6 638,3	478,71	8 379,0	604,24
131 001 01	Adenau, St.	300	350	352	1 052,6	367,42	134,08	233,33	1 706,7	595,70	1 883,5	657,41
131 004 01	Antweiler	270	320	350	125,9	221,31	109,52	111,79	278,8	489,94	278,8	489,94
131 005 01	Aremberg	269	317	352	31,0	127,21	116,01	11,20	89,6	367,13	129,4	530,13
131 008 01	Barweiler	269	317	352	47,5	107,49	106,48	1,01	140,3	317,41	211,7	478,96
131 009 01	Bauler	269	317	352	5,8	129,36	115,29	14,07	12,7	282,13	34,4	765,18
131 015 01	Dankerath	300	375	375	7,8	93,48	74,73	18,75	22,8	275,17	48,4	583,59
131 018 01	Dorsel	269	317	352	22,6	110,80	85,99	24,81	66,2	324,65	118,6	581,47
131 021 01	Eichenbach	269	317	352	12,8	196,22	146,49	49,72	33,1	509,32	40,9	628,75
131 022 01	Fuchshofen	300	375	375	8,6	89,15	99,21	- 10,06	39,1	407,48	45,6	475,25
131 026 01	Harscheid	290	375	375	19,9	141,16	78,06	63,10	55,7	395,23	82,0	581,57
131 028 01	Herschbroich	260	310	340	43,8	141,45	80,27	61,18	107,2	345,95	141,8	457,46
131 030 01	Hoffeld	300	375	375	31,6	99,68	67,66	32,02	106,1	334,77	184,8	582,96
131 032 01	Honerath	300	375	375	13,6	64,21	59,53	4,68	51,9	244,66	91,2	430,22
131 033 01	Hümmel	269	317	352	93,5	174,14	74,53	99,60	225,5	419,87	302,4	563,12
131 034 01	Insul	269	317	352	91,6	197,45	77,19	120,27	188,1	405,47	261,3	563,23
131 037 01	Kaltenborn	269	317	352	64,6	162,84	98,91	63,92	149,4	376,20	264,7	666,63
131 042 01	Kottenborn	300	375	375	15,1	86,54	77,75	8,78	53,5	305,63	87,4	499,47
131 044 01	Leimbach	280	330	360	143,8	269,34	86,68	182,66	364,8	683,10	364,8	683,10
131 050 01	Meuspath	300	375	375	104,0	662,52	297,52	365,00	121,2	772,01	121,2	772,01
131 051 01	Müllenbach	250	280	340	242,1	502,36	113,40	388,96	334,3	693,59	334,3	693,59
131 052 01	Müsch	270	320	352	43,5	206,39	96,38	110,01	94,0	445,45	141,2	669,09
131 058 01	Nürburg	250	280	340	292,1	1 770,36	1 017,93	752,43	351,9	2 132,53	351,9	2 132,53
131 062 01	Ohlenhard	269	317	352	19,1	122,60	102,28	20,32	54,3	348,28	93,6	600,03
131 065 01	Pomster	269	317	352	19,5	108,89	74,17	34,72	48,1	268,96	101,7	568,17
131 066 01	Quiddelbach	269	317	352	42,9	143,54	76,67	66,87	109,9	367,54	151,1	505,31
131 069 01	Reifferscheid	269	317	352	92,4	155,29	75,16	80,13	216,6	364,03	321,3	539,95
131 072 01	Rodder	269	317	352	20,8	80,69	69,47	11,22	72,2	279,70	140,5	544,38
131 074 01	Schuld	270	317	352	222,9	290,27	89,14	201,13	388,6	505,96	447,2	582,23
131 075 01	Senscheid	282	335	370	8,9	87,86	80,94	6,92	26,0	257,88	54,0	534,50
131 076 01	Sierscheid	280	320	400	7,1	76,23	70,87	5,35	50,4	541,97	53,4	573,88
131 079 01	Trierscheid	269	317	352	6,0	100,82	89,90	10,92	18,3	305,07	35,5	591,02
131 082 01	Wershofen	300	330	362	215,7	242,89	123,43	119,46	427,8	481,71	494,1	556,39
131 083 01	Wiesemscheid	280	330	370	74,0	276,15	112,29	163,85	119,1	444,51	143,8	536,50
131 084 01	Wimbach	300	375	375	80,1	178,06	70,47	107,59	165,6	367,92	259,4	576,38
131 085 01	Winnerath	300	350	375	24,5	119,17	83,85	35,32	62,8	304,76	119,3	579,24
131 086 01	Wirft	280	330	375	10,6	72,40	65,00	7,40	43,1	295,40	81,8	560,14
131 501 01	Dümpelfeld	269	317	352	89,3	130,33	69,64	60,70	242,6	354,19	362,4	528,98
131 000 02	VG Altenahr	265	313	346	2 099,7	183,70	90,26	93,45	5 127,3	448,58	6 483,5	567,24
131 002 02	Ahrbrück	269	317	352	213,7	173,78	104,25	69,53	507,7	412,75	697,3	566,90
131 003 02	Altenahr	269	317	352	442,8	268,06	126,19	141,88	867,1	524,85	1 109,5	671,59
131 011 02	Berg	255	290	330	178,5	123,11	73,82	49,29	592,1	408,36	748,4	516,16
131 017 02	Dernau	280	320	352	246,4	130,79	86,63	44,17	794,0	421,43	1 040,4	552,25
131 027 02	Heckenbach	240	270	320	117,8	490,68	151,93	338,75	152,5	635,50	189,2	788,53
131 029 02	Hönningen	269	317	352	357,2	330,71	90,38	240,33	626,7	580,32	726,4	672,61
131 036 02	Kalenborn	269	317	352	75,1	106,47	79,97	26,49	335,6	475,97	359,1	509,40
131 039 02	Kesseling	255	290	330	28,9	46,22	- 10,85	57,07	188,8	302,11	295,1	472,12
131 040 02	Kirchsahr	269	317	352	71,9	177,16	89,82	87,33	176,8	435,57	210,2	517,63
131 047 02	Lind	255	290	330	104,5	178,30	86,62	91,67	228,2	389,42	242,7	414,15
131 049 02	Mayschoß	280	320	352	148,8	149,42	96,22	53,21	393,2	394,75	545,5	547,72
131 068 02	Rech	280	320	352	114,1	198,11	100,63	97,48	264,6	459,41	319,7	554,96

Gem.-Schl.-Nr.	Landkreis Verbandsgemeinde Gemeinde	Bevölkerung am 30.06.2007	Steuereinnahmen insgesamt (netto)		Einnahmen aus der / dem Grundsteuer A	Grundsteuer B	Gewerbesteuer Aufkommen (brutto)	Gewerbesteuer Einnahmen (netto)[1]	Gemeindeanteil an der Einkommensteuer	Gemeindeanteil an der Umsatzsteuer
		Anzahl	1 000 EUR	EUR je Einw.	1 000 EUR					
	noch: LK Ahrweiler									
131 000 03	VG Bad Breisig	13 132	6 669,1	507,85	16,4	1 408,3	1 846,2	1 463,1	3 523,4	223,1
131 006 03	Bad Breisig, St.	8 900	4 368,7	490,86	8,9	1 076,2	817,3	647,8	2 471,9	141,4
131 014 03	Brohl-Lützing	2 633	1 769,1	671,88	3,6	240,9	988,4	783,2	665,3	70,3
131 025 03	Gönnersdorf	678	206,9	305,17	1,7	39,4	4,1	3,2	154,5	5,1
131 081 03	Waldorf	921	324,5	352,34	2,2	51,8	36,5	28,9	231,6	6,3
131 000 04	VG Brohltal	18 455	10 760,1	583,04	69,3	1 514,3	5 019,2	3 974,2	4 815,7	347,6
131 016 04	Dedenbach	414	142,5	344,18	2,2	20,7	0,9	0,7	117,2	0,5
131 041 04	Königsfeld	622	231,7	372,56	3,3	48,1	13,1	10,2	165,1	3,5
131 054 04	Niederdürenbach	1 001	336,0	335,62	2,3	63,6	30,7	24,3	238,6	1,8
131 055 04	Niederzissen	2 752	1 967,1	714,80	6,2	306,7	1 036,9	821,8	755,3	71,5
131 059 04	Oberdürenbach	629	200,0	317,89	2,4	39,8	22,9	18,2	135,2	2,8
131 060 04	Oberzissen	1 088	420,8	386,75	2,2	80,6	69,8	55,4	272,9	8,0
131 073 04	Schalkenbach	837	342,0	408,56	2,4	63,5	47,3	36,8	233,9	3,8
131 201 04	Brenk	183	66,5	363,46	1,8	10,4	11,0	8,7	44,2	1,1
131 202 04	Burgbrohl	3 282	3 274,9	997,83	8,2	282,2	2 522,8	1 999,6	891,8	87,7
131 204 04	Galenberg	223	62,5	280,05	1,2	11,7	5,3	4,1	45,0	0,0
131 205 04	Glees	601	363,3	604,57	5,5	53,1	156,1	121,5	160,4	22,5
131 206 04	Hohenleimbach	359	103,5	288,26	4,2	22,9	- 4,0	- 3,1	75,7	2,2
131 208 04	Spessart	763	261,0	342,08	4,0	48,4	54,0	41,7	163,5	2,2
131 209 04	Wassenach	1 133	603,3	532,44	4,7	82,8	209,4	166,0	330,1	17,2
131 210 04	Wehr	1 127	548,6	486,74	7,9	76,8	142,2	112,7	334,9	12,5
131 211 04	Weibern	1 568	665,9	424,67	3,9	123,0	150,6	119,4	374,9	42,1
131 502 04	Kempenich	1 873	1 170,7	625,03	6,8	179,9	550,2	436,1	477,1	67,9
132 000 00	**LK Altenkirchen (Ww.)**	135 308	75 690,1	559,39	339,2	12 323,6	32 922,9	26 358,7	32 993,1	3 247,6
132 050 00	Herdorf, St.	7 163	4 177,7	583,23	6,6	676,2	1 925,1	1 545,2	1 707,9	162,4
132 000 01	VG Altenkirchen (Ww.)	23 458	13 032,5	555,57	106,7	2 332,3	5 605,3	4 503,0	5 333,2	698,9
132 001 01	Almersbach	457	268,3	587,18	0,1	38,9	63,1	50,9	119,5	58,1
132 004 01	Bachenberg	117	27,4	234,05	1,0	6,2	3,0	2,4	17,5	-
132 009 01	Birnbach	627	191,6	305,60	2,8	43,4	- 6,8	- 5,5	147,3	2,6
132 017 01	Busenhausen	343	110,1	320,90	4,8	20,7	2,3	1,8	82,0	0,4
132 022 01	Eichelhardt	488	706,3	1 447,37	3,6	55,4	625,0	498,2	134,1	14,0
132 027 01	Ersfeld	57	25,7	451,37	0,9	4,1	1,9	1,5	18,7	0,0
132 031 01	Fiersbach	285	124,3	436,20	1,9	16,8	24,5	19,8	84,4	0,5
132 033 01	Fluterschen	764	297,0	388,76	1,9	43,0	88,8	69,8	168,3	11,4
132 035 01	Forstmehren	152	65,2	428,66	0,9	10,9	25,3	20,4	31,6	0,4
132 040 01	Gieleroth	718	200,8	279,60	5,8	46,3	8,7	7,0	138,8	0,6
132 046 01	Hasselbach	341	109,3	320,53	3,3	23,4	10,1	8,2	72,4	1,2
132 047 01	Helmenzen	847	295,5	348,85	5,5	65,3	21,0	17,0	203,6	2,1
132 048 01	Helmeroth	216	88,1	407,92	1,6	15,2	26,0	21,0	49,0	0,5
132 049 01	Hemmelzen	230	52,7	229,04	2,6	15,2	- 3,0	- 2,4	36,0	0,7
132 051 01	Heupelzen	278	56,1	201,85	1,7	16,8	0,6	0,5	35,6	1,0
132 052 01	Hilgenroth	305	101,8	333,83	1,3	21,0	10,7	8,6	69,8	0,5
132 053 01	Hirz-Maulsbach	330	106,3	322,15	3,8	18,9	6,6	5,2	77,0	0,4
132 056 01	Idelberg	51	22,6	442,35	0,8	4,8	1,4	1,1	15,6	0,2
132 057 01	Ingelbach	573	603,1	1 052,52	3,8	48,6	511,5	407,8	137,7	3,7
132 058 01	Isert	167	68,2	408,20	2,0	7,3	37,8	30,4	27,5	0,6
132 061 01	Kettenhausen	240	90,4	376,49	2,0	15,2	31,1	24,8	47,1	0,6
132 062 01	Kircheib	553	239,0	432,28	3,3	47,7	31,9	25,4	152,9	7,0
132 064 01	Kraam	161	51,9	322,10	3,6	7,7	0,6	0,5	39,5	0,0
132 067 01	Mammelzen	1 072	317,5	296,17	2,6	97,8	- 2,2	- 1,7	201,1	15,9
132 069 01	Mehren	474	141,0	297,45	3,4	29,2	13,6	10,8	92,4	2,8
132 070 01	Michelbach (Ww.)	584	188,1	322,12	2,5	36,4	13,7	11,1	134,7	2,9
132 074 01	Neitersen	833	772,2	927,04	4,2	94,5	498,6	397,5	222,3	52,2
132 081 01	Obererbach (Ww.)	582	195,9	336,63	2,3	34,6	44,0	35,1	119,9	2,1
132 082 01	Oberirsen	681	204,8	300,67	4,7	38,8	12,8	10,4	146,3	1,6
132 086 01	Oberwambach	416	120,7	290,11	2,2	23,1	2,9	2,3	91,3	0,4
132 087 01	Ölsen	94	20,2	214,54	0,8	4,9	0,3	0,2	14,0	0,0
132 092 01	Racksen	162	47,7	294,24	0,8	8,3	7,1	5,8	32,3	0,0

Gem.-Schl.-Nr.	Landkreis Verbandsgemeinde Gemeinde	Realsteuerhebesätze Grundsteuer A	Realsteuerhebesätze Grundsteuer B	Realsteuerhebesätze Gewerbesteuer	Realsteueraufbringungskraft insgesamt		Realsteueraufbringungskraft Grundsteuer	Realsteueraufbringungskraft Gewerbesteuer	Steuereinnahmekraft der Gemeinden [2]		Steuereinnahmekraft der Gemeinden [2] zuzüglich Schlüsselzuweisung [3]	
		%			1 000 EUR	EUR je Einw.	EUR je Einw.	EUR je Einw.	1 000 EUR	EUR je Einw.	1 000 EUR	EUR je Einw.
	noch: LK Ahrweiler											
131 000 03	VG Bad Breisig	270	320	352	3 424,5	260,77	114,59	146,18	6 787,8	516,89	7 629,6	580,99
131 006 03	Bad Breisig, St.	270	320	352	1 995,9	224,26	128,78	95,48	4 439,7	498,84	4 931,6	554,11
131 014 03	Brohl-Lützing	270	320	352	1 286,1	488,44	98,10	390,34	1 816,4	689,86	1 837,5	697,86
131 025 03	Gönnersdorf	270	320	352	47,6	70,25	64,04	6,21	206,5	304,52	347,1	511,90
131 081 03	Waldorf	270	320	352	94,9	103,05	61,88	41,17	325,2	353,13	513,4	557,49
131 000 04	VG Brohltal	266	317	351	6 929,1	375,46	91,56	283,90	11 047,4	598,61	12 824,1	694,89
131 016 04	Dedenbach	260	290	330	27,5	66,35	64,07	2,28	145,0	350,16	217,0	524,17
131 041 04	Königsfeld	270	320	330	68,8	110,60	87,27	23,33	234,5	376,98	345,2	554,91
131 054 04	Niederdürenbach	270	320	352	101,6	101,48	69,58	31,90	335,6	335,31	560,5	559,94
131 055 04	Niederzissen	270	320	352	1 408,5	511,82	120,06	391,76	2 020,4	734,14	2 117,8	769,56
131 059 04	Oberdürenbach	260	320	352	68,6	108,99	71,08	37,91	201,8	320,81	338,0	537,36
131 060 04	Oberzissen	270	320	352	160,1	147,18	80,44	66,74	426,5	392,00	617,0	567,07
131 073 04	Schalkenbach	270	320	330	122,1	145,85	83,21	62,64	349,4	417,41	438,3	523,71
131 201 04	Brenk	270	320	352	24,3	132,96	70,38	62,58	67,4	368,26	115,0	628,52
131 202 04	Burgbrohl	270	320	352	2 930,0	892,74	93,47	799,27	3 386,2	1 031,76	3 503,0	1 067,34
131 204 04	Galenberg	270	320	330	19,5	87,66	61,35	26,31	63,4	284,35	130,9	587,06
131 205 04	Glees	255	290	330	241,0	401,07	113,08	288,00	389,4	647,93	407,0	677,13
131 206 04	Hohenleimbach	250	290	320	26,9	74,92	87,73	- 12,81	105,7	294,56	189,4	527,61
131 208 04	Spessart	250	290	320	122,7	160,87	79,88	80,99	276,1	361,88	457,9	600,12
131 209 04	Wassenach	270	320	352	310,2	273,75	81,56	192,19	614,1	541,99	614,1	541,99
131 210 04	Wehr	270	320	352	237,3	210,59	79,39	131,19	555,3	492,71	601,5	533,72
131 211 04	Weibern	270	320	352	290,7	185,38	85,51	99,88	676,4	431,41	921,6	587,74
131 502 04	Kempenich	270	320	352	769,3	410,74	105,33	305,41	1 200,2	640,80	1 250,0	667,37
132 000 00	**LK Altenkirchen (Ww.)**	298	327	366	45 967,2	339,72	96,52	243,20	75 643,6	559,05	89 064,0	658,23
132 050 00	Herdorf, St.	350	350	370	2 562,7	357,77	91,92	265,84	4 053,2	565,85	4 819,8	672,88
132 000 01	VG Altenkirchen (Ww.)	291	334	371	7 989,6	340,59	105,01	235,58	12 919,5	550,75	16 097,2	686,21
132 001 01	Almersbach	270	320	380	101,9	223,06	90,18	132,88	267,4	585,03	283,1	619,39
132 004 01	Bachenberg	300	320	380	10,3	88,20	63,92	24,27	27,3	233,15	59,1	505,30
132 009 01	Birnbach	270	320	380	42,2	67,30	77,77	- 10,46	193,4	308,49	285,3	454,98
132 017 01	Busenhausen	270	320	350	29,2	85,26	78,29	6,97	111,2	324,13	201,9	588,56
132 022 01	Eichelhardt	320	320	360	697,1	1 428,41	126,41	1 301,99	718,5	1 472,33	718,5	1 472,33
132 027 01	Ersfeld	280	320	380	7,1	124,04	91,67	32,37	25,4	445,40	35,7	625,65
132 031 01	Fiersbach	320	320	380	43,1	151,12	68,24	82,88	123,3	432,53	147,2	516,56
132 033 01	Fluterschen	270	290	340	147,8	193,40	68,24	125,16	308,3	403,56	420,3	550,13
132 035 01	Forstmehren	300	300	380	37,6	247,22	86,85	160,37	64,8	426,18	85,9	565,25
132 040 01	Gieleroth	350	350	380	57,8	80,49	68,82	11,67	195,5	272,32	374,6	521,78
132 046 01	Hasselbach	280	320	380	37,8	110,74	82,17	28,57	109,4	320,81	161,6	473,84
132 047 01	Helmenzen	290	330	380	92,5	109,23	85,30	23,93	294,1	347,22	474,8	560,54
132 048 01	Helmeroth	300	330	380	42,1	195,05	79,03	116,02	86,6	401,08	99,8	461,87
132 049 01	Hemmelzen	300	320	360	15,4	66,92	80,35	- 13,43	52,6	228,87	124,5	541,50
132 051 01	Heupelzen	300	320	350	20,0	71,86	69,45	2,41	56,5	203,24	136,9	492,30
132 052 01	Hilgenroth	290	320	360	34,4	112,76	76,93	35,83	102,4	335,90	178,4	584,84
132 053 01	Hirz-Maulsbach	300	320	360	30,2	91,62	71,39	20,23	106,3	322,05	177,2	536,93
132 056 01	Idelberg	320	320	380	7,1	138,80	113,12	25,69	22,6	442,59	26,8	525,22
132 057 01	Ingelbach	270	320	360	575,5	1 004,29	96,67	907,62	613,1	1 070,00	613,1	1 070,00
132 058 01	Isert	320	320	370	46,9	280,79	56,83	223,96	67,5	404,33	82,7	495,22
132 061 01	Kettenhausen	320	320	360	49,4	205,99	74,29	131,70	90,8	378,33	142,1	592,13
132 062 01	Kircheib	270	320	360	86,3	156,02	97,38	58,64	239,7	433,46	292,6	529,09
132 064 01	Kraam	320	330	360	11,8	73,06	69,29	3,78	51,2	317,86	98,6	612,68
132 067 01	Mammelzen	270	320	360	103,8	96,84	98,91	- 2,07	321,3	299,68	508,0	473,91
132 069 01	Mehren	300	320	360	47,9	100,95	71,77	29,18	140,4	296,15	261,2	551,04
132 070 01	Michelbach (Ww.)	270	320	380	54,3	92,89	70,22	22,67	189,2	323,95	218,2	373,64
132 074 01	Neitersen	270	320	360	611,1	733,65	125,17	608,48	784,6	941,89	784,6	941,89
132 081 01	Obererbach (Ww.)	310	320	360	83,4	143,34	66,41	76,93	196,5	337,71	326,6	561,24
132 082 01	Oberirsen	270	320	380	58,3	85,57	67,42	18,15	203,6	299,04	367,3	539,28
132 086 01	Oberwambach	325	325	360	28,9	69,57	62,38	7,19	120,0	288,55	217,4	522,56
132 087 01	Ölsen	315	325	380	6,1	64,66	62,01	2,65	20,0	212,96	54,1	575,97
132 092 01	Racksen	320	320	380	16,3	100,67	58,18	42,49	47,3	291,85	88,5	546,39

Gem.-Schl.-Nr.	Landkreis Verbandsgemeinde Gemeinde	Bevölkerung am 30.06.2007	Steuereinnahmen insgesamt (netto)		Einnahmen aus der / dem Grundsteuer A	Grundsteuer B	Gewerbesteuer Aufkommen (brutto)	Gewerbesteuer Einnahmen (netto)[1]	Gemeindeanteil an der Einkommensteuer	Gemeindeanteil an der Umsatzsteuer
		Anzahl	1 000 EUR	EUR je Einw.	1 000 EUR					
	noch: LK Altenkirchen (Ww.)									
132 094 01	Rettersen	372	101,3	272,19	2,0	23,1	6,8	5,4	68,8	0,6
132 099 01	Schöneberg	428	106,8	249,50	1,3	19,7	18,0	14,4	69,2	0,5
132 106 01	Sörth	244	87,1	356,93	1,4	18,3	17,3	13,8	51,8	1,1
132 109 01	Stürzelbach	255	151,3	593,38	1,5	17,0	92,7	73,9	54,8	3,2
132 110 01	Volkerzen	88	17,6	200,33	1,0	3,9	- 0,4	- 0,3	12,6	-
132 114 01	Werkhausen	243	73,5	302,59	2,9	12,9	10,8	8,6	48,1	0,5
132 115 01	Weyerbusch	1 433	697,7	486,87	2,9	163,8	202,5	163,1	323,5	40,6
132 118 01	Wölmersen	409	179,5	438,87	1,4	22,4	93,2	74,3	79,0	1,5
132 201 01	Berod bei Hachenburg	631	408,5	647,42	3,7	42,9	235,5	189,1	161,1	9,9
132 501 01	Altenkirchen (Ww.), St.	6 157	5 299,6	860,74	6,6	1 047,9	2 815,7	2 274,8	1 504,1	456,8
132 000 02	VG Betzdorf	16 046	10 215,4	636,63	6,1	1 606,2	4 770,2	3 793,2	4 101,3	672,3
132 002 02	Alsdorf	1 751	863,4	493,11	0,9	134,7	337,0	268,7	422,1	33,1
132 006 02	Betzdorf, St.	10 342	7 009,4	677,76	2,3	1 127,3	3 468,4	2 755,2	2 567,6	536,0
132 042 02	Grünebach	557	234,6	421,20	0,5	45,6	19,2	15,5	167,1	3,1
132 098 02	Scheuerfeld	2 148	1 641,7	764,30	0,6	191,4	929,1	740,7	629,1	74,4
132 111 02	Wallmenroth	1 248	466,3	373,65	1,8	107,2	16,5	13,1	315,4	25,5
132 000 03	VG Daaden	11 933	8 626,9	722,95	24,0	1 084,0	5 226,8	4 158,9	2 962,3	365,5
132 018 03	Daaden	4 463	3 249,4	728,07	7,3	437,5	1 736,6	1 376,5	1 239,2	174,0
132 019 03	Derschen	1 113	443,5	398,48	2,7	76,2	153,8	121,9	228,3	12,3
132 026 03	Emmerzhausen	751	321,6	428,27	1,9	52,4	59,2	46,9	214,9	3,6
132 036 03	Friedewald	1 195	1 173,3	981,85	2,7	119,3	835,8	662,4	340,0	46,2
132 068 03	Mauden	117	36,5	312,02	1,0	8,1	7,6	6,2	20,0	0,7
132 075 03	Niederdreisbach	974	979,0	1 005,16	1,2	85,9	766,3	615,1	219,6	55,3
132 079 03	Nisterberg	432	243,9	564,48	2,5	28,6	161,5	129,6	75,1	6,1
132 101 03	Schutzbach	442	224,6	508,04	0,0	38,3	84,0	66,6	114,3	4,7
132 113 03	Weitefeld	2 446	1 955,2	799,33	4,6	237,7	1 422,1	1 133,7	510,9	62,7
132 000 04	VG Flammersfeld	11 928	6 303,4	528,45	46,0	1 098,7	2 615,1	2 069,4	2 857,2	190,1
132 005 04	Berzhausen	181	79,9	441,27	2,1	12,1	44,0	34,8	29,8	0,3
132 015 04	Bürdenbach	525	164,7	313,66	1,0	61,8	15,5	12,3	84,9	2,7
132 016 04	Burglahr	510	204,6	401,23	2,2	37,9	52,0	41,2	118,2	4,1
132 023 04	Eichen	583	146,0	250,35	2,9	38,4	0,5	0,4	101,8	0,7
132 029 04	Eulenberg	57	13,1	230,67	0,8	2,9	1,3	1,1	8,0	0,1
132 032 04	Flammersfeld	1 134	596,0	525,60	1,9	132,0	158,9	125,7	309,4	23,2
132 041 04	Giershausen	100	34,9	348,81	2,3	8,3	2,2	1,8	19,7	2,3
132 043 04	Güllesheim	683	355,1	519,88	0,9	53,1	132,4	104,8	191,3	3,1
132 055 04	Horhausen (Ww.)	1 878	1 266,1	674,15	2,2	233,3	565,8	447,6	522,6	55,8
132 060 04	Kescheid	133	46,3	348,33	3,9	6,4	6,7	5,3	30,0	0,1
132 065 04	Krunkel	681	759,4	1 115,05	0,8	52,7	675,4	534,6	158,4	9,8
132 078 04	Niedersteinebach	187	72,1	385,41	0,1	15,1	1,7	1,3	52,8	1,5
132 083 04	Oberlahr	780	764,9	980,70	1,7	86,8	509,0	402,8	214,9	55,9
132 084 04	Obernau	150	28,9	192,93	0,5	11,9	1,2	0,9	14,8	0,3
132 085 04	Obersteinebach	221	126,8	573,57	1,2	25,4	35,2	27,9	70,3	1,4
132 088 04	Orfgen	246	80,3	326,53	4,0	12,2	2,9	2,3	59,7	0,1
132 089 04	Peterslahr	283	202,4	715,35	0,6	24,5	120,1	95,1	74,0	7,0
132 090 04	Pleckhausen	803	346,6	431,57	1,2	61,4	82,5	65,3	207,3	8,9
132 093 04	Reiferscheid	410	96,3	234,88	2,0	26,6	- 0,9	- 0,7	66,7	0,4
132 097 04	Rott	467	137,5	294,34	4,7	33,2	9,2	7,3	90,1	0,8
132 100 04	Schürdt	262	75,0	286,26	2,9	18,5	5,0	4,0	47,8	0,7
132 103 04	Seelbach (Ww.)	348	111,0	319,05	2,2	22,2	7,7	6,1	78,7	0,6
132 104 04	Seifen	170	64,8	381,35	1,7	8,3	10,0	8,0	44,9	0,7
132 112 04	Walterschen	160	73,8	461,55	1,4	14,6	18,7	14,8	38,8	3,4
132 116 04	Willroth	838	413,8	493,74	0,2	90,0	157,0	124,2	191,4	5,7
132 119 04	Ziegenhain	138	43,1	312,50	0,4	9,2	0,9	0,7	30,8	0,6
132 000 05	VG Gebhardshain	11 126	5 900,8	530,36	20,1	941,3	2 424,9	1 936,2	2 807,3	163,7
132 020 05	Dickendorf	358	218,7	610,97	1,2	23,9	155,5	124,8	63,5	4,1
132 024 05	Elben	355	213,1	600,23	0,4	28,5	98,4	78,5	100,5	4,0
132 025 05	Elkenroth	1 891	999,5	528,55	3,9	173,9	369,2	294,3	469,8	54,4
132 030 05	Fensdorf	422	213,8	506,67	2,0	32,3	76,8	61,2	113,4	1,9
132 039 05	Gebhardshain	1 894	916,4	483,82	2,1	187,3	190,5	153,9	530,5	39,0

Gem.-Schl.-Nr.	Landkreis Verbandsgemeinde Gemeinde	Realsteuerhebesätze Grundsteuer A	Realsteuerhebesätze Grundsteuer B	Realsteuerhebesätze Gewerbesteuer	Realsteueraufbringungskraft insgesamt		Realsteueraufbringungskraft Grundsteuer	Realsteueraufbringungskraft Gewerbesteuer	Steuereinnahmekraft der Gemeinden 2)		Steuereinnahmekraft der Gemeinden 2) zuzüglich Schlüsselzuweisung 3)	
		%			1 000 EUR	EUR je Einw.	EUR je Einw.	EUR je Einw.	1 000 EUR	EUR je Einw.	1 000 EUR	EUR je Einw.
	noch: LK Altenkirchen (Ww.)											
132 094 01	Rettersen	270	320	360	33,4	89,91	71,29	18,62	101,5	272,79	210,8	566,63
132 099 01	Schöneberg	300	320	360	40,4	94,34	51,51	42,82	106,4	248,56	221,0	516,45
132 106 01	Sörth	300	320	360	38,3	156,94	84,85	72,09	87,6	359,16	143,5	588,23
132 109 01	Stürzelbach	270	320	360	113,7	445,93	76,22	369,70	152,9	599,59	214,9	842,70
132 110 01	Volkerzen	280	320	380	4,7	53,94	58,48	- 4,53	17,4	198,03	54,8	623,25
132 114 01	Werkhausen	270	320	360	27,6	113,71	68,57	45,14	74,1	304,88	136,3	561,07
132 115 01	Weyerbusch	280	335	375	365,9	255,31	117,36	137,95	690,5	481,86	864,3	603,17
132 118 01	Wölmersen	270	320	360	119,9	293,15	61,44	231,71	181,6	443,90	261,3	638,90
132 201 01	Berod bei Hachenburg	290	320	370	282,0	446,91	77,65	369,25	406,5	644,17	406,5	644,17
132 501 01	Altenkirchen (Ww.), St.	300	350	380	3 730,2	605,84	165,38	440,46	5 150,2	836,48	5 537,1	899,31
132 000 02	VG Betzdorf	311	320	356	6 600,6	411,35	106,08	305,27	10 397,1	647,96	11 022,2	686,91
132 002 02	Alsdorf	320	320	360	485,8	277,42	81,72	195,70	872,7	498,38	963,9	550,46
132 006 02	Betzdorf, St.	300	320	355	4 768,8	461,11	115,34	345,77	7 159,2	692,25	7 464,7	721,78
132 042 02	Grünebach	320	320	380	67,1	120,41	87,26	33,15	233,6	419,45	313,0	562,02
132 098 02	Scheuerfeld	320	320	360	1 147,3	534,13	94,37	439,76	1 662,4	773,94	1 662,4	773,94
132 111 02	Wallmenroth	317	320	360	131,6	105,49	92,07	13,42	469,2	375,97	618,2	495,35
132 000 03	VG Daaden	289	322	357	6 514,5	545,93	97,24	448,69	8 774,4	735,31	9 194,6	770,52
132 018 03	Daaden	280	320	352	2 275,2	509,79	105,20	404,60	3 328,2	745,73	3 465,5	776,49
132 019 03	Derschen	280	320	352	243,2	218,51	74,80	143,71	451,9	406,02	590,1	530,15
132 026 03	Emmerzhausen	280	320	352	118,9	158,34	76,38	81,96	325,2	432,97	383,5	510,65
132 036 03	Friedewald	280	330	352	994,0	831,76	104,56	727,20	1 206,8	1 009,89	1 206,8	1 009,89
132 068 03	Mauden	300	350	390	15,9	135,83	74,68	61,15	35,2	300,64	69,5	594,02
132 075 03	Niederdreisbach	290	330	370	847,1	869,73	91,52	778,21	970,8	996,75	970,8	996,75
132 079 03	Nisterberg	290	330	370	191,5	443,33	73,63	369,70	240,9	557,66	260,7	603,51
132 101 03	Schutzbach	280	320	352	127,8	289,06	91,51	197,55	229,3	518,84	261,5	591,70
132 113 03	Weitefeld	320	320	360	1 701,0	695,41	104,32	591,08	1 986,1	811,99	1 986,1	811,99
132 000 04	VG Flammersfeld	299	321	350	3 936,3	330,01	100,77	229,23	6 437,9	539,73	7 916,7	663,71
132 005 04	Berzhausen	270	320	350	61,0	336,95	82,75	254,20	81,9	452,37	115,7	639,07
132 015 04	Bürdenbach	300	320	350	82,5	157,16	126,27	30,89	166,9	317,83	285,5	543,76
132 016 04	Burglahr	300	320	350	96,5	189,18	82,50	106,68	207,9	407,65	251,4	493,02
132 023 04	Eichen	300	320	350	43,8	75,21	74,31	0,90	146,2	250,82	286,3	491,10
132 029 04	Eulenberg	300	320	350	5,2	91,46	67,12	24,33	13,0	228,19	30,4	532,79
132 032 04	Flammersfeld	300	320	350	307,3	271,01	124,50	146,50	606,7	535,05	819,3	722,52
132 041 04	Giershausen	270	320	350	13,5	135,25	111,75	23,50	35,0	350,14	52,2	522,25
132 043 04	Güllesheim	290	320	350	195,4	286,05	83,34	202,71	362,2	530,27	374,3	548,03
132 055 04	Horhausen (Ww.)	320	320	350	840,0	447,27	132,22	315,05	1 300,2	692,31	1 381,6	735,66
132 060 04	Kescheid	300	320	350	17,5	131,22	78,82	52,40	46,1	346,82	77,6	583,80
132 065 04	Krunkel	320	320	350	762,7	1 119,94	82,78	1 037,16	790,0	1 160,09	879,5	1 291,53
132 078 04	Niedersteinebach	300	320	350	17,8	95,43	85,99	9,43	71,8	383,86	133,3	712,88
132 083 04	Oberlahr	320	320	350	625,5	801,98	119,58	682,40	790,1	1 013,00	790,1	1 013,00
132 084 04	Obernau	320	320	360	14,2	94,37	86,46	7,91	29,0	193,56	86,8	578,74
132 085 04	Obersteinebach	350	350	350	62,3	281,93	115,36	166,57	126,7	573,46	130,1	588,58
132 088 04	Orfgen	300	320	350	19,7	80,03	67,58	12,45	78,8	320,43	132,3	537,86
132 089 04	Peterslahr	300	320	350	152,1	537,36	93,41	443,96	208,0	735,03	208,0	735,03
132 090 04	Pleckhausen	300	320	350	152,2	189,57	82,18	107,39	351,2	437,41	456,4	568,42
132 093 04	Reiferscheid	270	320	350	29,3	71,58	73,85	- 2,27	96,6	235,64	219,0	534,25
132 097 04	Rott	310	320	350	49,0	104,86	84,27	20,60	138,0	295,60	214,7	459,70
132 100 04	Schürdt	300	320	350	27,6	105,24	85,20	20,05	74,9	286,06	151,2	577,16
132 103 04	Seelbach (Ww.)	300	320	350	33,6	96,46	73,39	23,07	111,3	319,83	190,4	547,18
132 104 04	Seifen	300	320	360	20,6	121,24	61,49	59,75	64,2	377,43	73,5	432,64
132 112 04	Walterschen	300	320	350	36,4	227,48	105,01	122,48	74,8	467,24	74,8	467,24
132 116 04	Willroth	300	320	350	259,5	309,67	113,73	195,94	423,9	505,79	423,9	505,79
132 119 04	Ziegenhain	300	320	350	11,1	80,62	73,46	7,16	42,3	306,80	78,2	566,58
132 000 05	VG Gebhardshain	318	322	362	3 456,5	310,67	90,45	220,22	5 938,9	533,78	6 984,5	627,76
132 020 05	Dickendorf	320	320	370	180,2	503,28	73,57	429,71	217,0	606,15	272,5	761,21
132 024 05	Elben	320	320	360	130,5	367,69	85,87	281,82	215,0	605,72	215,0	605,72
132 025 05	Elkenroth	320	320	360	562,6	297,49	99,01	198,47	1 011,9	535,10	1 026,2	542,68
132 030 05	Fensdorf	320	320	360	114,0	270,08	85,04	185,04	213,7	506,51	287,7	681,84
132 039 05	Gebhardshain	330	330	380	377,1	199,13	102,27	96,86	910,0	480,47	1 039,3	548,71

Gem.-Schl.-Nr.	Landkreis Verbandsgemeinde Gemeinde	Bevölkerung am 30.06.2007	Steuereinnahmen insgesamt (netto)		Einnahmen aus der / dem Grundsteuer A	Grundsteuer B	Gewerbesteuer Aufkommen (brutto)	Gewerbesteuer Einnahmen (netto)[1]	Gemeindeanteil an der Einkommensteuer	Gemeindeanteil an der Umsatzsteuer
		Anzahl	1 000 EUR	EUR je Einw.	1 000 EUR					
	noch: LK Altenkirchen (Ww.)									
132 059 05	Kausen	808	266,8	330,25	0,9	52,5	18,3	14,6	194,6	2,6
132 066 05	Malberg	1 030	387,5	376,26	1,8	67,5	118,4	94,4	218,9	2,8
132 071 05	Molzhain	557	228,8	410,69	0,6	39,2	12,9	10,3	175,9	0,4
132 073 05	Nauroth	1 132	531,5	469,54	2,2	94,1	185,5	147,9	269,6	15,1
132 095 05	Rosenheim (LK Altenkirchen)	737	589,4	799,69	1,1	72,6	361,5	288,2	207,0	16,1
132 107 05	Steinebach/Sieg	1 271	1 105,4	869,75	2,6	119,9	833,4	664,4	293,0	20,2
132 108 05	Steineroth	671	229,8	342,51	1,1	49,5	4,6	3,8	170,7	3,2
132 000 06	VG Hamm (Sieg)	13 199	5 306,7	402,06	21,2	1 060,9	1 779,5	1 428,6	2 542,2	218,8
132 007 06	Birkenbeul	494	136,3	276,00	5,9	25,6	2,8	2,3	99,5	0,8
132 010 06	Bitzen	843	248,1	294,26	0,7	52,9	26,4	21,5	170,3	1,2
132 013 06	Breitscheidt	1 007	576,2	572,16	0,6	70,2	397,3	318,9	173,2	10,0
132 014 06	Bruchertseifen	747	210,6	281,92	1,9	48,8	13,4	10,8	145,4	1,5
132 028 06	Etzbach	1 343	417,9	311,17	1,2	112,8	82,5	66,2	227,3	7,0
132 034 06	Forst	638	200,1	313,65	2,0	41,1	9,0	7,3	144,6	3,2
132 038 06	Fürthen	1 234	408,3	330,88	1,5	81,6	50,2	40,3	275,5	6,6
132 044 06	Hamm (Sieg)	3 429	2 122,9	619,09	1,0	390,3	1 105,0	886,9	671,3	165,1
132 077 06	Niederirsen	110	39,7	360,55	1,6	7,2	0,0	0,0	29,4	0,0
132 091 06	Pracht	1 626	440,7	271,03	1,7	103,3	31,4	25,2	301,5	4,5
132 096 06	Roth	1 525	461,9	302,90	1,7	114,4	59,3	47,6	277,2	18,2
132 102 06	Seelbach bei Hamm (Sieg)	203	44,1	217,38	1,5	12,7	2,1	1,7	27,0	0,7
132 000 07	VG Kirchen (Sieg)	24 838	13 912,5	560,13	58,6	2 203,7	5 229,6	4 225,0	6 885,5	469,7
132 012 07	Brachbach	2 420	1 421,3	587,33	0,7	193,9	595,8	481,3	719,0	21,1
132 037 07	Friesenhagen	1 709	1 228,8	719,00	36,8	165,7	551,1	445,2	462,3	110,7
132 045 07	Harbach	579	204,8	353,69	2,2	34,0	18,3	14,8	152,0	0,5
132 063 07	Kirchen (Sieg), St.	8 993	4 825,1	536,54	15,4	803,7	1 581,4	1 277,6	2 558,4	139,0
132 072 07	Mudersbach	6 282	3 350,3	533,32	1,3	566,1	1 154,6	932,8	1 730,5	105,1
132 076 07	Niederfischbach	4 855	2 882,2	593,65	2,3	440,2	1 328,4	1 073,2	1 263,2	93,4
132 000 08	VG Wissen	15 617	8 214,2	525,98	49,9	1 320,2	3 346,4	2 699,1	3 796,1	306,2
132 008 08	Birken-Honigsessen	2 578	895,4	347,32	11,0	174,5	99,0	78,8	615,7	8,8
132 011 08	Mittelhof	1 138	293,0	257,49	8,1	68,0	20,0	15,9	191,8	5,0
132 054 08	Hövels	685	241,1	351,99	5,3	39,6	83,9	66,9	122,7	2,9
132 080 08	Katzwinkel (Sieg)	1 985	809,5	407,81	9,1	134,9	158,4	126,2	524,2	10,7
132 105 08	Selbach (Sieg)	836	259,5	310,40	0,3	60,2	18,9	15,1	179,7	1,5
132 117 08	Wissen, St.	8 395	5 715,6	680,84	16,2	843,0	2 966,2	2 396,1	2 162,1	277,3
133 000 00	**LK Bad Kreuznach**	157 585	96 428,8	611,92	846,2	13 896,7	42 727,8	34 249,1	42 424,7	4 206,5
133 006 00	Bad Kreuznach, gr. kr. St.	43 773	36 288,9	829,03	83,0	4 952,5	22 008,1	17 780,5	11 041,3	2 076,7
133 052 00	Kirn, St.	8 525	7 793,2	914,16	3,1	888,0	5 622,2	4 482,1	1 755,2	597,2
133 000 01	VG Bad Kreuznach	9 031	3 999,6	442,87	107,2	634,0	532,7	422,6	2 711,2	102,2
133 012 01	Biebelsheim	637	144,9	227,49	14,6	35,9	- 66,7	- 52,0	138,6	7,0
133 031 01	Frei-Laubersheim	1 058	409,3	386,82	17,5	63,4	24,7	19,6	295,5	7,8
133 032 01	Fürfeld	1 575	571,9	363,12	15,8	91,1	34,1	27,0	425,1	9,9
133 037 01	Hackenheim	2 042	947,0	463,77	11,9	155,5	104,7	82,9	682,0	10,2
133 069 01	Neu-Bamberg	945	570,3	603,49	8,1	72,6	143,9	113,9	330,6	43,2
133 078 01	Pfaffen-Schwabenheim	1 244	559,4	449,66	18,7	107,1	80,7	63,8	350,3	16,4
133 080 01	Pleitersheim	335	170,2	508,06	4,9	24,0	46,4	36,7	101,8	1,0
133 104 01	Tiefenthal	125	34,7	277,49	0,8	5,8	6,6	5,2	21,6	0,7
133 106 01	Volxheim	1 070	591,9	553,21	15,1	78,6	158,5	125,4	365,6	5,9
133 000 02	VG Bad Münster am Stein-Ebg.	11 267	4 950,5	439,38	60,6	888,8	851,3	686,1	3 115,1	118,7
133 003 02	Altenbamberg	797	340,5	427,28	3,2	53,5	75,1	60,5	212,7	7,0
133 007 02	Bad Münster am Stein-Ebg., St.	3 792	1 751,4	461,88	7,1	428,4	285,9	232,4	949,7	75,4
133 027 02	Duchroth	570	242,0	424,49	7,8	30,7	59,3	47,4	149,8	3,8
133 030 02	Feilbingert	1 741	741,1	425,69	9,0	99,2	172,8	137,7	483,9	6,8
133 039 02	Hallgarten	774	280,1	361,86	3,4	42,5	49,1	39,4	189,7	3,1
133 045 02	Hochstätten	614	208,0	338,71	4,3	32,0	0,6	0,5	167,4	1,9
133 070 02	Niederhausen	573	288,3	503,12	9,7	41,0	38,6	31,1	200,5	4,4

Gem.-Schl.-Nr.	Landkreis Verbandsgemeinde Gemeinde	Realsteuerhebesätze Grundsteuer A	Realsteuerhebesätze Grundsteuer B	Realsteuerhebesätze Gewerbesteuer	Realsteueraufbringungskraft insgesamt 1 000 EUR	Realsteueraufbringungskraft insgesamt EUR je Einw.	Realsteueraufbringungskraft Grundsteuer EUR je Einw.	Realsteueraufbringungskraft Gewerbesteuer EUR je Einw.	Steuereinnahmekraft der Gemeinden 2) 1 000 EUR	Steuereinnahmekraft der Gemeinden 2) EUR je Einw.	Steuereinnahmekraft der Gemeinden 2) zuzüglich Schlüsselzuweisung 3) 1 000 EUR	Steuereinnahmekraft der Gemeinden 2) zuzüglich Schlüsselzuweisung 3) EUR je Einw.
		%			1 000 EUR	EUR je Einw.	EUR je Einw.	EUR je Einw.	1 000 EUR	EUR je Einw.	1 000 EUR	EUR je Einw.
	noch: LK Altenkirchen (Ww.)											
132 059 05	Kausen	310	320	360	74,9	92,65	69,64	23,01	268,3	332,09	438,4	542,62
132 066 05	Malberg	290	320	360	193,4	187,78	70,94	116,84	391,1	379,68	633,6	615,13
132 071 05	Molzhain	320	320	370	54,7	98,20	75,30	22,90	228,5	410,32	297,1	533,37
132 073 05	Nauroth	320	320	360	289,9	256,13	89,54	166,58	537,0	474,42	600,1	530,08
132 095 05	Rosenheim (LK Altenkirchen)	320	320	360	445,2	604,09	105,47	498,62	595,0	807,34	693,5	941,04
132 107 05	Steinebach/Sieg	320	320	360	976,3	768,10	101,50	666,60	1 120,4	881,54	1 120,4	881,54
132 108 05	Steineroth	320	320	380	57,8	86,10	79,43	6,67	230,8	343,95	360,6	537,37
132 000 06	VG Hamm (Sieg)	301	321	370	2 895,9	219,41	86,15	133,26	5 306,0	402,00	7 623,5	577,58
132 007 06	Birkenbeul	350	320	370	34,6	70,13	64,45	5,68	134,4	272,06	252,0	510,08
132 010 06	Bitzen	290	340	390	78,0	92,52	63,10	29,42	244,5	290,08	466,7	553,61
132 013 06	Breitscheidt	280	320	370	467,8	464,50	74,21	390,29	572,5	568,56	572,5	568,56
132 014 06	Bruchertseifen	280	320	370	66,8	89,47	71,69	17,78	211,0	282,52	407,8	545,94
132 028 06	Etzbach	280	320	370	202,0	150,39	89,63	60,76	420,0	312,70	711,5	529,81
132 034 06	Forst	280	320	370	54,4	85,31	71,30	14,01	200,4	314,15	327,7	513,68
132 038 06	Fürthen	280	320	370	137,4	111,38	71,15	40,23	409,6	331,96	550,0	445,70
132 044 06	Hamm (Sieg)	280	320	370	1 506,4	439,30	120,53	318,77	2 124,6	619,60	2 481,2	723,60
132 077 06	Niederirsen	300	320	370	9,2	83,30	82,94	0,36	38,6	351,10	55,1	500,68
132 091 06	Pracht	280	320	370	141,8	87,19	68,12	19,08	441,6	271,56	854,2	525,32
132 096 06	Roth	290	320	370	181,1	118,76	80,30	38,46	464,8	304,80	857,7	562,43
132 102 06	Seelbach bei Hamm (Sieg)	300	330	370	16,5	81,07	70,99	10,08	43,8	215,91	87,0	428,55
132 000 07	VG Kirchen (Sieg)	318	334	380	7 322,3	294,80	92,01	202,79	13 672,9	550,48	15 477,9	623,15
132 012 07	Brachbach	300	330	380	773,0	319,44	82,33	237,11	1 398,7	577,98	1 783,2	736,87
132 037 07	Friesenhagen	330	330	380	732,3	428,50	117,92	310,58	1 199,5	701,85	1 199,5	701,85
132 045 07	Harbach	300	330	380	54,6	94,23	63,79	30,45	203,5	351,49	322,0	556,05
132 063 07	Kirchen (Sieg), St.	300	340	380	2 336,8	259,84	90,47	169,37	4 730,4	526,01	5 886,3	654,55
132 072 07	Mudersbach	300	330	380	1 693,1	269,52	92,49	177,03	3 306,8	526,40	3 397,0	540,75
132 076 07	Niederfischbach	300	330	380	1 732,5	356,85	93,31	263,54	2 833,9	583,71	2 889,9	595,24
132 000 08	VG Wissen	280	320	378	4 688,7	300,23	92,54	207,69	8 143,7	521,47	9 927,8	635,70
132 008 08	Birken-Honigsessen	280	320	360	296,1	114,86	75,82	39,03	900,5	349,30	1 433,2	555,93
132 011 08	Mittelhof	280	320	360	100,4	88,19	70,29	17,89	293,0	257,51	598,3	525,79
132 054 08	Hövels	280	320	360	132,6	193,62	69,04	124,59	241,1	352,03	405,7	592,26
132 080 08	Katzwinkel (Sieg)	280	320	360	312,7	157,54	76,44	81,10	815,4	410,78	1 103,2	555,78
132 105 08	Selbach (Sieg)	280	320	360	83,2	99,53	76,49	23,04	260,6	311,69	474,6	567,72
132 117 08	Wissen, St.	280	320	380	3 763,7	448,33	108,02	340,31	5 633,1	671,01	5 912,7	704,31
133 000 00	**LK Bad Kreuznach**	281	327	368	57 753,7	366,49	96,73	269,76	95 906,3	608,60	112 091,0	711,31
133 006 00	Bad Kreuznach, gr. kr. St.	280	330	380	26 354,3	602,07	117,81	484,25	35 244,7	805,17	38 760,3	885,48
133 052 00	Kirn, St.	320	340	360	6 601,4	774,36	103,88	670,49	7 813,8	916,58	8 601,2	1 008,94
133 000 01	VG Bad Kreuznach	272	319	353	1 336,1	147,95	86,81	61,14	4 039,5	447,29	5 048,1	558,97
133 012 01	Biebelsheim	269	317	330	- 20,2	- 31,74	84,41	- 116,15	140,2	220,07	213,2	334,66
133 031 01	Frei-Laubersheim	270	320	350	111,3	105,19	80,74	24,45	409,5	387,05	574,9	543,39
133 032 01	Fürfeld	270	320	350	148,5	94,27	71,66	22,61	576,4	365,96	857,8	544,64
133 037 01	Hackenheim	269	317	352	287,2	140,62	87,34	53,29	957,7	468,98	1 167,0	571,48
133 069 01	Neu-Bamberg	280	320	350	235,4	249,12	89,88	159,24	579,2	612,95	579,2	612,95
133 078 01	Pfaffen-Schwabenheim	280	320	350	216,5	174,04	106,24	67,80	566,4	455,30	716,4	575,85
133 080 01	Pleitersheim	270	320	350	79,0	235,71	90,96	144,75	172,1	513,86	207,4	618,98
133 104 01	Tiefenthal	269	317	352	13,9	111,30	56,48	54,82	34,9	279,00	66,0	527,78
133 106 01	Volxheim	270	320	350	264,6	247,32	92,45	154,87	603,1	563,65	666,3	622,71
133 000 02	VG Bad Münster am Stein-Ebg.	283	339	376	1 776,6	157,68	84,13	73,56	4 845,2	430,03	6 462,5	573,58
133 003 02	Altenbamberg	280	330	375	131,4	164,84	72,89	91,95	336,5	422,23	468,4	587,74
133 007 02	Bad Münster am Stein-Ebg., St.	300	350	390	688,7	181,62	110,86	70,76	1 660,3	437,84	2 262,4	596,63
133 027 02	Duchroth	280	330	365	98,8	173,30	68,99	104,32	240,6	422,03	339,1	594,89
133 030 02	Feilbingert	270	320	360	289,9	166,53	65,64	100,89	745,6	428,25	915,7	525,97
133 039 02	Hallgarten	280	330	370	95,6	123,56	60,81	62,75	278,8	360,16	470,6	607,95
133 045 02	Hochstätten	280	330	375	37,7	61,33	60,42	0,92	206,8	336,88	339,8	553,45
133 070 02	Niederhausen	290	330	375	89,2	155,64	89,95	65,68	286,5	500,08	363,3	634,09

Gem.-Schl.-Nr.	Landkreis Verbandsgemeinde Gemeinde	Bevölkerung am 30.06.2007	Steuereinnahmen insgesamt (netto)		Einnahmen aus der / dem Grundsteuer A	Grundsteuer B	Gewerbesteuer Aufkommen (brutto)	Gewerbesteuer Einnahmen (netto)[1]	Gemeindeanteil an der Einkommensteuer	Gemeindeanteil an der Umsatzsteuer
		Anzahl	1 000 EUR	EUR je Einw.	1 000 EUR					
	noch: LK Bad Kreuznach									
133 071 02	Norheim	1 414	675,7	477,90	4,9	108,6	70,7	57,2	493,1	7,9
133 074 02	Oberhausen an der Nahe	419	211,6	504,89	5,7	20,9	80,7	65,0	114,4	4,0
133 105 02	Traisen	573	211,8	369,58	5,5	32,0	18,6	14,9	154,0	4,3
133 000 03	VG Kirn-Land	10 495	3 762,7	358,52	54,0	680,4	703,3	560,8	2 373,7	71,0
133 008 03	Bärenbach	531	151,6	285,47	2,1	30,2	11,0	8,8	107,8	1,2
133 010 03	Becherbach bei Kirn	427	140,2	328,25	6,3	21,4	20,0	15,9	95,2	0,7
133 016 03	Brauweiler	60	24,3	404,37	1,2	3,2	0,5	0,4	19,1	0,1
133 038 03	Hahnenbach	600	175,6	292,70	0,6	41,1	7,3	5,9	125,7	1,3
133 041 03	Heimweiler	449	146,1	325,46	4,2	23,4	12,4	9,9	106,0	1,7
133 042 03	Heinzenberg	26	8,8	339,54	1,0	1,7	0,7	0,6	5,2	0,2
133 043 03	Hennweiler	1 317	426,7	324,03	5,1	92,4	43,4	34,8	286,3	5,8
133 046 03	Hochstetten-Dhaun	1 674	652,5	389,76	2,8	130,9	133,2	105,8	396,2	14,1
133 047 03	Horbach	41	9,3	225,98	1,6	1,7	0,1	0,1	5,6	-
133 059 03	Limbach	351	85,4	243,21	7,7	11,5	2,2	1,7	63,7	0,1
133 063 03	Meckenbach	399	138,0	345,75	4,7	21,8	15,8	12,5	96,9	1,4
133 073 03	Oberhausen bei Kirn	970	425,4	438,59	3,4	61,1	161,0	128,8	226,6	3,2
133 077 03	Otzweiler	216	68,5	316,95	3,3	10,8	5,9	4,7	47,9	1,1
133 096 03	Simmertal	1 970	774,0	392,91	2,6	153,1	124,0	99,2	483,3	30,7
133 113 03	Weitersborn	279	55,9	200,22	0,7	10,4	0,9	0,8	43,4	0,1
133 201 03	Bruschied	305	86,1	282,44	1,1	16,4	2,6	2,1	64,3	1,4
133 202 03	Kellenbach	279	97,0	347,81	1,9	16,2	13,7	10,9	66,3	0,8
133 203 03	Königsau	69	19,4	281,32	0,6	4,4	0,5	0,4	12,8	0,9
133 204 03	Schneppenbach	272	183,1	673,08	1,2	13,5	132,8	105,5	58,1	4,5
133 205 03	Schwarzerden	260	94,8	364,73	1,7	15,2	15,2	12,1	63,5	1,8
133 000 04	VG Langenlonsheim	13 391	7 822,5	584,16	126,8	1 200,4	2 418,0	1 914,8	4 254,3	282,1
133 018 04	Bretzenheim	2 458	1 363,9	554,88	15,2	227,2	364,3	288,3	791,8	33,5
133 026 04	Dorsheim	681	315,8	463,74	6,1	38,7	3,3	2,6	264,5	0,1
133 035 04	Guldental	2 586	1 213,3	469,16	40,4	174,2	254,6	202,9	774,7	11,6
133 054 04	Langenlonsheim	3 615	2 959,9	818,77	22,9	465,1	1 479,1	1 170,2	1 105,7	186,3
133 056 04	Laubenheim	786	432,7	550,54	10,1	57,4	36,6	29,0	330,8	1,4
133 087 04	Rümmelsheim	1 406	711,1	505,76	12,2	102,9	144,8	114,6	442,7	33,7
133 114 04	Windesheim	1 859	825,9	444,27	19,9	134,9	135,4	107,1	544,1	15,4
133 000 05	VG Meisenheim	8 302	3 853,1	464,12	80,7	561,7	1 410,3	1 120,7	1 929,1	140,8
133 001 05	Abtweiler	233	68,9	295,60	6,5	9,5	1,0	0,8	50,6	0,9
133 011 05	Becherbach	942	280,9	298,20	14,4	38,1	16,8	13,3	207,7	4,1
133 017 05	Breitenheim	434	154,5	355,99	2,7	19,0	3,3	2,6	128,9	0,6
133 020 05	Callbach	399	199,7	500,41	5,3	19,1	98,1	78,0	94,0	1,8
133 024 05	Desloch	384	100,9	262,75	6,1	15,7	2,3	1,8	76,4	0,3
133 049 05	Hundsbach	402	120,2	298,97	3,4	17,7	4,5	3,6	93,9	0,5
133 051 05	Jeckenbach	273	86,3	316,00	2,5	9,4	2,1	1,7	71,8	0,6
133 058 05	Lettweiler	233	107,0	459,35	6,4	8,3	29,2	23,6	66,8	0,3
133 060 05	Löllbach	223	70,8	317,48	3,5	8,4	3,7	2,9	53,3	2,3
133 065 05	Meisenheim, St.	2 904	2 108,3	726,00	5,0	335,6	1 198,0	951,7	685,7	123,9
133 081 05	Raumbach	430	119,5	277,86	3,9	17,8	12,6	10,0	86,8	0,5
133 083 05	Rehborn	757	247,5	327,01	9,0	35,0	15,1	12,0	185,5	4,3
133 084 05	Reiffelbach	261	63,3	242,45	3,1	12,1	0,4	0,3	46,9	0,2
133 090 05	Schmittweiler	240	45,3	188,69	4,4	9,1	3,2	2,6	28,6	0,2
133 092 05	Schweinschied	187	80,1	428,35	4,6	6,8	19,8	15,8	52,2	0,4
133 000 06	VG Rüdesheim	25 177	11 930,9	473,88	171,6	1 712,8	2 857,7	2 261,5	7 506,3	226,7
133 002 06	Allenfeld	193	56,6	293,06	2,5	8,3	11,6	9,2	33,8	2,1
133 004 06	Argenschwang	377	151,2	401,01	0,7	21,2	38,3	30,3	93,7	4,3
133 013 06	Bockenau	1 271	889,0	699,42	3,8	101,5	464,1	367,3	359,7	54,5
133 014 06	Boos	403	170,1	422,15	1,2	24,6	12,3	9,8	132,5	0,8
133 015 06	Braunweiler	634	246,9	389,49	4,7	34,5	49,0	38,8	167,6	0,5
133 019 06	Burgsponheim	257	88,7	345,26	1,7	11,6	7,3	5,8	67,9	0,4
133 021 06	Dalberg	260	94,0	361,70	1,3	11,9	24,0	19,0	61,3	0,2
133 033 06	Gebroth	163	64,7	396,63	1,6	9,4	10,9	8,6	44,0	0,4
133 036 06	Gutenberg	1 002	455,3	454,43	10,1	62,6	33,3	26,3	349,0	4,9
133 040 06	Hargesheim	2 836	1 428,5	503,69	3,0	203,8	244,6	193,6	1 003,8	19,1

Gem.-Schl.-Nr.	Landkreis Verbandsgemeinde Gemeinde	Realsteuerhebesätze Grundsteuer A	Realsteuerhebesätze Grundsteuer B	Realsteuerhebesätze Gewerbesteuer	Realsteueraufbringungskraft insgesamt		Realsteueraufbringungskraft Grundsteuer	Realsteueraufbringungskraft Gewerbesteuer	Steuereinnahmekraft der Gemeinden [2]		Steuereinnahmekraft der Gemeinden [2] zuzüglich Schlüsselzuweisung [3]	
		%			1 000 EUR	EUR je Einw.	EUR je Einw.	EUR je Einw.	1 000 EUR	EUR je Einw.	1 000 EUR	EUR je Einw.
	noch: LK Bad Kreuznach											
133 071 02	Norheim	290	340	380	180,9	127,95	79,76	48,19	668,3	472,64	786,8	556,46
133 074 02	Oberhausen an der Nahe	280	320	375	106,6	254,41	66,51	187,90	209,3	499,54	227,4	542,61
133 105 02	Traisen	280	320	370	57,8	100,95	68,84	32,11	212,4	370,72	288,9	504,26
133 000 03	VG Kirn-Land	283	326	360	1 474,3	140,48	72,39	68,09	3 776,5	359,84	5 749,3	547,81
133 008 03	Bärenbach	280	330	365	44,1	83,03	62,17	20,86	150,9	284,12	286,6	539,70
133 010 03	Becherbach bei Kirn	270	320	355	49,9	116,77	68,49	48,28	141,6	331,67	219,5	514,01
133 016 03	Brauweiler	270	320	355	5,2	86,72	78,23	8,48	24,4	406,35	38,2	636,27
133 038 03	Hahnenbach	300	330	365	50,0	83,38	71,12	12,26	175,5	292,47	293,2	488,70
133 041 03	Heimweiler	275	325	365	41,1	91,63	63,99	27,64	146,3	325,83	238,5	531,08
133 042 03	Heinzenberg	300	330	365	3,4	131,69	104,38	27,31	8,7	333,92	18,0	692,92
133 043 03	Hennweiler	280	330	365	143,5	108,93	75,85	33,08	426,8	324,07	708,3	537,83
133 046 03	Hochstetten-Dhaun	270	320	355	278,5	166,38	84,36	82,02	661,4	395,12	878,2	524,59
133 047 03	Horbach	280	330	365	3,5	84,27	81,24	3,02	9,0	220,56	21,9	534,10
133 059 03	Limbach	270	320	365	22,4	63,85	57,62	6,23	85,7	244,28	181,4	516,71
133 063 03	Meckenbach	270	320	355	44,3	110,99	70,25	40,74	139,3	349,15	206,1	516,58
133 073 03	Oberhausen bei Kirn	300	330	365	227,2	234,26	67,84	166,42	424,8	437,90	629,4	648,87
133 077 03	Otzweiler	400	330	365	19,3	89,56	62,33	27,23	67,2	311,09	120,3	556,81
133 096 03	Simmertal	300	330	365	283,7	144,00	80,88	63,12	772,8	392,29	1 095,3	556,00
133 113 03	Weitersborn	270	320	355	12,7	45,58	42,08	3,50	56,1	200,97	137,0	491,03
133 201 03	Bruschied	300	330	365	20,4	67,00	58,37	8,63	85,6	280,69	152,8	500,83
133 202 03	Kellenbach	270	320	355	33,3	119,44	68,77	50,68	97,7	350,08	151,0	541,29
133 203 03	Königsau	300	320	365	5,7	83,28	75,80	7,48	19,3	280,12	39,4	571,20
133 204 03	Schneppenbach	270	320	355	152,3	560,03	56,72	503,32	187,6	689,60	197,7	726,82
133 205 03	Schwarzerden	270	320	355	33,6	129,40	68,98	60,42	95,8	368,53	136,6	525,37
133 000 04	VG Langenlonsheim	273	320	351	3 921,8	292,87	104,59	188,28	7 955,0	594,05	8 893,3	664,12
133 018 04	Bretzenheim	270	320	350	637,0	259,17	104,17	155,00	1 386,3	564,00	1 487,9	605,33
133 026 04	Dorsheim	270	320	350	50,9	74,74	69,60	5,14	314,8	462,32	373,2	548,00
133 035 04	Guldental	270	320	360	485,5	187,74	87,65	100,09	1 220,2	471,84	1 489,3	575,92
133 054 04	Langenlonsheim	270	320	350	2 062,2	570,45	142,59	427,85	3 045,3	842,42	3 200,2	885,25
133 056 04	Laubenheim	280	320	350	109,2	138,91	90,24	48,67	433,8	551,90	477,7	607,76
133 087 04	Rümmelsheim	290	320	350	272,0	193,49	85,82	107,67	718,3	510,88	827,5	588,52
133 114 04	Windesheim	270	320	350	305,0	164,05	87,91	76,14	836,2	449,81	1 037,5	558,12
133 000 05	VG Meisenheim	294	326	355	2 113,5	254,57	79,64	174,93	3 893,7	469,01	5 287,9	636,94
133 001 05	Abtweiler	290	330	355	17,1	73,33	69,00	4,33	68,4	293,48	128,9	553,06
133 011 05	Becherbach	300	320	355	71,2	75,58	57,23	18,35	279,5	296,70	529,5	562,10
133 017 05	Breitenheim	300	320	350	26,1	60,18	52,15	8,03	154,8	356,79	238,4	549,41
133 020 05	Callbach	300	320	355	126,5	316,95	63,38	253,58	202,2	506,67	249,8	626,18
133 024 05	Desloch	270	320	355	25,3	65,97	59,79	6,18	101,6	264,48	214,6	558,94
133 049 05	Hundsbach	280	330	355	26,2	65,29	53,73	11,56	119,8	297,89	208,4	518,31
133 051 05	Jeckenbach	280	330	355	14,4	52,64	44,80	7,84	86,4	316,44	154,8	567,08
133 058 05	Lettweiler	300	330	380	42,7	183,46	62,77	120,69	104,2	447,12	145,9	626,33
133 060 05	Löllbach	300	330	350	15,7	70,45	53,19	17,26	70,5	315,98	125,4	562,29
133 065 05	Meisenheim, St.	300	330	355	1 583,6	545,33	120,00	425,33	2 146,9	739,30	2 269,9	781,66
133 081 05	Raumbach	290	290	350	37,9	88,04	57,30	30,74	122,6	285,00	230,1	535,15
133 083 05	Rehborn	300	320	355	61,1	80,76	60,18	20,58	247,7	327,28	424,9	561,26
133 084 05	Reiffelbach	300	320	355	16,1	61,64	59,92	1,72	63,1	241,69	137,6	527,28
133 090 05	Schmittweiler	300	320	355	17,2	71,55	57,62	13,94	45,4	189,05	131,6	548,19
133 092 05	Schweinschied	280	320	355	32,3	172,70	63,29	109,41	80,8	432,32	98,0	524,18
133 000 06	VG Rüdesheim	285	317	350	4 988,2	198,13	79,40	118,73	12 125,0	481,59	14 872,6	590,72
133 002 06	Allenfeld	300	320	350	23,4	121,05	57,99	63,06	56,8	294,48	80,2	415,47
133 004 06	Argenschwang	300	320	350	63,1	167,29	61,06	106,24	153,1	406,18	180,7	479,31
133 013 06	Bockenau	260	290	350	607,8	478,17	96,31	381,86	925,1	727,89	925,1	727,89
133 014 06	Boos	300	320	350	40,0	99,33	67,33	32,00	170,8	423,81	226,4	561,90
133 015 06	Braunweiler	300	320	350	92,1	145,26	64,45	80,81	249,9	394,20	306,0	482,63
133 019 06	Burgsponheim	300	320	350	21,5	83,59	53,75	29,84	88,3	343,58	134,5	523,48
133 021 06	Dalberg	300	320	350	38,9	149,73	53,05	96,68	95,4	366,89	152,8	587,78
133 033 06	Gebroth	300	320	350	22,8	139,98	70,26	69,72	64,9	398,10	103,4	634,09
133 036 06	Gutenberg	270	320	350	111,6	111,38	76,65	34,73	458,6	457,66	577,2	576,08
133 040 06	Hargesheim	275	320	350	474,1	167,18	76,97	90,20	1 446,0	509,86	1 578,2	556,51

Gem.-Schl.-Nr.	Landkreis Verbandsgemeinde Gemeinde	Bevölkerung am 30.06.2007	Steuereinnahmen insgesamt (netto)		Einnahmen aus der / dem					
					Grundsteuer		Gewerbesteuer		Gemeindeanteil an der	
					A	B	Aufkommen (brutto)	Einnahmen (netto)[1]	Einkommensteuer	Umsatzsteuer
		Anzahl	1 000 EUR	EUR je Einw.	1 000 EUR					
	noch: LK Bad Kreuznach									
133 044 06	Hergenfeld	508	158,5	312,08	3,0	24,6	11,5	9,1	120,2	0,6
133 048 06	Hüffelsheim	1 327	497,5	374,92	7,6	78,7	50,8	40,2	363,1	5,8
133 061 06	Mandel	877	445,4	507,92	16,6	45,2	146,2	115,7	265,4	1,4
133 068 06	Münchwald	305	116,2	381,01	0,4	22,1	11,7	9,2	82,2	0,8
133 075 06	Oberstreit	260	94,7	364,15	1,4	14,6	11,6	9,2	68,5	0,3
133 086 06	Roxheim	2 392	1 168,5	488,51	11,4	179,7	216,2	171,1	784,9	17,8
133 088 06	Sankt Katharinen	346	139,4	402,81	5,4	17,7	15,8	12,5	100,6	2,3
133 089 06	Schloßböckelheim	394	189,8	481,73	5,9	23,2	35,0	27,7	131,3	1,0
133 098 06	Sommerloch	435	157,7	362,51	5,8	23,0	30,3	23,8	101,8	2,2
133 099 06	Spabrücken	1 185	780,5	658,66	8,4	107,7	402,8	318,8	316,4	27,0
133 100 06	Spall	163	111,1	681,31	3,2	9,2	73,2	57,9	39,3	1,1
133 101 06	Sponheim	863	275,0	318,68	9,6	50,3	8,1	6,4	205,8	0,8
133 107 06	Waldböckelheim	2 362	1 011,7	428,31	14,3	146,3	220,4	174,4	658,9	12,6
133 109 06	Wallhausen	1 604	884,3	551,33	28,5	111,4	280,0	221,6	497,7	20,6
133 112 06	Weinsheim	1 918	808,5	421,51	9,5	124,4	210,9	166,9	491,5	12,0
133 115 06	Winterbach	480	193,1	402,25	3,0	33,9	17,6	13,9	138,5	2,7
133 117 06	Rüdesheim	2 362	1 254,0	530,91	7,1	211,6	220,2	174,2	826,9	30,4
133 000 07	VG Bad Sobernheim	18 259	10 009,3	548,18	122,6	1 532,3	4 029,8	3 208,1	4 633,8	448,7
133 005 07	Auen	238	60,5	254,16	1,9	14,2	0,9	0,7	42,3	0,8
133 009 07	Bärweiler	265	89,6	337,99	5,6	10,4	23,0	18,4	52,5	2,2
133 022 07	Daubach	228	79,0	346,43	2,3	11,2	10,8	8,6	54,9	0,1
133 050 07	Ippenschied	164	42,4	258,82	2,5	8,5	5,0	4,0	26,5	0,5
133 053 07	Kirschroth	297	105,3	354,38	8,2	13,1	5,4	4,3	79,0	0,1
133 055 07	Langenthal	104	60,4	580,42	0,9	7,4	26,1	20,8	25,0	6,1
133 057 07	Lauschied	604	285,6	472,77	3,8	30,1	114,6	91,4	158,9	0,4
133 062 07	Martinstein	327	102,2	312,50	0,3	17,7	4,9	3,9	78,9	1,0
133 064 07	Meddersheim	1 360	562,0	413,25	15,3	92,4	21,8	17,3	429,7	4,5
133 066 07	Merxheim	1 430	767,1	536,46	8,9	112,1	311,6	246,6	344,8	44,0
133 067 07	Monzingen	1 708	941,6	551,27	13,5	142,4	444,9	352,1	383,0	34,7
133 072 07	Nußbaum	460	275,0	597,75	5,4	36,2	138,7	110,6	115,0	6,1
133 076 07	Odernheim am Glan	1 784	721,1	404,22	8,6	110,7	188,3	150,1	434,7	12,4
133 082 07	Rehbach	41	21,3	520,07	2,4	2,9	0,3	0,3	15,6	0,0
133 094 07	Seesbach	588	188,2	320,10	6,8	31,1	8,2	6,6	141,5	0,6
133 102 07	Staudernheim	1 511	565,2	374,08	8,2	96,0	37,4	29,9	419,4	8,1
133 111 07	Weiler bei Monzingen	469	165,9	353,82	6,4	27,6	9,9	7,9	120,3	2,4
133 116 07	Winterburg	209	88,1	421,61	0,6	14,9	17,8	14,1	57,5	0,6
133 501 07	Bad Sobernheim, St.	6 472	4 888,8	755,37	20,9	753,4	2 659,9	2 120,6	1 654,5	324,1
133 000 08	VG Stromberg	9 365	6 018,2	642,63	36,4	845,8	2 294,3	1 812,0	3 104,6	142,3
133 023 08	Daxweiler	855	423,9	495,73	3,1	50,3	115,7	91,6	270,1	4,4
133 025 08	Dörrebach	714	394,1	552,03	4,9	49,7	132,6	104,9	212,6	5,9
133 028 08	Eckenroth	209	105,7	505,89	1,4	15,7	15,9	12,6	74,9	0,3
133 085 08	Roth	226	189,0	836,27	1,5	19,9	81,7	64,6	97,1	2,8
133 091 08	Schöneberg	639	256,4	401,28	1,9	40,7	14,7	11,6	195,0	1,3
133 093 08	Schweppenhausen	870	434,8	499,77	5,0	68,6	50,6	40,1	309,2	8,0
133 095 08	Seibersbach	1 421	559,7	393,90	5,2	89,2	35,9	28,4	411,8	9,0
133 103 08	Stromberg, St.	3 219	2 424,6	753,23	0,7	387,9	1 030,4	815,5	1 110,8	92,8
133 108 08	Waldlaubersheim	787	557,8	708,72	9,8	88,7	201,3	159,3	295,4	0,5
133 110 08	Warmsroth	425	672,1	1 581,48	2,9	35,0	615,5	483,4	127,7	17,2
134 000 00	**LK Birkenfeld**	86 703	51 070,1	589,02	318,7	8 130,5	23 632,8	18 983,5	19 866,7	3 228,8
134 045 00	Idar-Oberstein, gr. kr. St.	31 694	24 938,1	786,84	13,9	3 595,1	13 905,1	11 233,6	7 443,9	2 348,7
134 000 01	VG Baumholder	10 152	4 395,5	432,97	35,5	931,3	1 416,6	1 119,9	2 153,5	129,7
134 005 01	Baumholder, St.	4 079	2 242,7	549,82	5,3	612,2	858,8	684,6	840,3	90,8
134 007 01	Berglangenbach	483	139,4	288,70	3,3	21,8	2,7	2,1	110,0	1,4
134 008 01	Berschweiler bei Baumholder	579	134,4	232,20	3,0	30,6	- 56,4	- 43,9	137,3	6,2
134 021 01	Eckersweiler	159	53,6	337,07	2,0	8,4	- 4,9	- 3,9	46,5	0,0
134 026 01	Fohren-Linden	363	102,4	282,09	1,7	17,2	7,0	5,4	75,8	1,0
134 027 01	Frauenberg	421	381,3	905,70	0,3	26,9	287,1	223,6	120,2	9,8

Gem.-Schl.-Nr.	Landkreis Verbandsgemeinde Gemeinde	Realsteuerhebesätze Grundsteuer A	Realsteuerhebesätze Grundsteuer B	Realsteuerhebesätze Gewerbesteuer	Realsteueraufbringungskraft insgesamt		Realsteueraufbringungskraft Grundsteuer	Realsteueraufbringungskraft Gewerbesteuer	Steuereinnahmekraft der Gemeinden [2]		Steuereinnahmekraft der Gemeinden [2] zuzüglich Schlüsselzuweisung [3]	
		%			1 000 EUR	EUR je Einw.	EUR je Einw.	EUR je Einw.	1 000 EUR	EUR je Einw.	1 000 EUR	EUR je Einw.
	noch: LK Bad Kreuznach											
133 044 06	Hergenfeld	300	320	350	40,9	80,52	56,81	23,70	159,3	313,51	275,5	542,39
133 048 06	Hüffelsheim	270	300	350	149,8	112,92	72,87	40,05	508,2	382,97	759,3	572,22
133 061 06	Mandel	270	320	350	218,2	248,78	74,46	174,32	454,5	518,24	502,8	573,34
133 068 06	Münchwald	300	320	350	36,0	117,88	77,87	40,01	116,6	382,27	170,1	557,66
133 075 06	Oberstreit	300	320	350	28,9	111,26	64,59	46,67	95,3	366,57	141,7	544,84
133 086 06	Roxheim	300	320	350	426,6	178,35	83,85	94,50	1 184,2	495,09	1 333,4	557,44
133 088 06	Sankt Katharinen	300	310	350	40,9	118,32	70,69	47,63	140,5	406,21	168,7	487,66
133 089 06	Schloßböckelheim	270	320	350	67,4	171,09	78,08	93,02	192,4	488,38	222,4	564,43
133 098 06	Sommerloch	260	310	340	64,0	147,11	72,22	74,89	161,5	371,30	278,7	640,71
133 099 06	Spabrücken	300	320	350	542,9	458,15	102,71	355,44	802,2	677,00	802,2	677,00
133 100 06	Spall	300	320	350	89,2	547,31	78,00	469,31	114,3	701,42	126,4	775,37
133 101 06	Sponheim	300	320	350	70,7	81,94	72,07	9,87	275,7	319,42	477,4	553,18
133 107 06	Waldböckelheim	270	320	350	400,0	169,36	71,79	97,57	1 025,5	434,19	1 416,7	599,79
133 109 06	Wallhausen	300	320	350	437,6	272,85	90,29	182,55	897,5	559,56	971,1	605,42
133 112 06	Weinsheim	270	320	350	361,9	188,71	73,73	114,98	821,5	428,31	1 129,5	588,88
133 115 06	Winterbach	350	320	350	56,6	117,92	79,57	38,35	194,1	404,40	271,9	566,40
133 117 06	Rüdesheim	270	320	350	461,1	195,23	97,76	97,47	1 272,6	538,77	1 560,2	660,54
133 000 07	VG Bad Sobernheim	277	325	358	5 839,2	319,80	94,17	225,63	10 100,1	553,15	11 673,2	639,31
133 005 07	Auen	270	320	360	17,9	75,29	71,55	3,74	60,8	255,52	115,0	483,15
133 009 07	Bärweiler	280	330	360	39,8	150,10	61,75	88,35	89,8	338,70	157,3	593,76
133 022 07	Daubach	270	320	360	25,2	110,72	62,74	47,98	78,0	342,16	132,5	581,21
133 050 07	Ippenschied	300	320	360	16,5	100,47	69,18	31,29	42,5	258,89	95,1	579,85
133 053 07	Kirschroth	270	320	360	28,0	94,40	75,77	18,63	106,0	356,99	161,9	545,15
133 055 07	Langenthal	290	320	360	35,1	337,92	83,16	254,76	61,0	586,16	68,2	656,13
133 057 07	Lauschied	300	330	360	151,0	249,95	57,03	192,91	287,0	475,23	345,0	571,18
133 062 07	Martinstein	270	320	360	24,0	73,34	58,14	15,20	102,9	314,57	176,6	539,94
133 064 07	Meddersheim	269	317	352	137,5	101,10	84,41	16,69	567,1	416,98	767,2	564,12
133 066 07	Merxheim	290	320	350	453,0	316,77	88,89	227,88	776,8	543,22	792,7	554,35
133 067 07	Monzingen	270	320	350	629,9	368,79	96,38	272,41	954,8	559,03	954,8	559,03
133 072 07	Nußbaum	270	320	360	184,9	402,05	95,44	306,60	277,9	604,20	278,4	605,31
133 076 07	Odernheim am Glan	270	320	360	317,5	177,96	70,64	107,33	726,4	407,17	901,6	505,39
133 082 07	Rehbach	300	320	360	5,7	139,63	131,41	8,22	21,3	518,32	24,0	584,85
133 094 07	Seesbach	290	330	360	46,9	79,84	65,58	14,26	187,4	318,67	323,3	549,89
133 102 07	Staudernheim	270	320	360	148,2	98,06	72,87	25,19	568,0	375,94	803,3	531,64
133 111 07	Weiler bei Monzingen	270	320	360	46,0	98,09	76,58	21,51	166,6	355,29	266,3	567,90
133 116 07	Winterburg	300	320	352	34,7	166,22	77,91	88,31	89,2	426,80	110,5	528,71
133 501 07	Bad Sobernheim, St.	280	330	360	3 497,3	540,37	122,53	417,84	4 936,6	762,76	5 199,3	803,35
133 000 08	VG Stromberg	292	320	347	3 348,2	357,53	99,27	258,26	6 112,8	652,73	6 742,7	719,99
133 023 08	Daxweiler	280	320	350	177,3	207,42	65,89	141,53	427,7	500,21	519,7	607,81
133 025 08	Dörrebach	290	320	350	196,0	274,55	80,35	194,21	386,9	541,88	450,2	630,49
133 028 08	Eckenroth	300	320	350	34,6	165,41	85,89	79,52	106,5	509,62	125,1	598,73
133 085 08	Roth	300	330	350	107,2	474,37	96,54	377,84	190,2	841,38	190,2	841,38
133 091 08	Schöneberg	270	310	340	62,2	97,40	72,60	24,80	255,3	399,51	370,3	579,45
133 093 08	Schweppenhausen	300	320	350	130,1	149,55	88,69	60,85	436,8	502,05	436,8	502,05
133 095 08	Seibersbach	290	320	350	136,8	96,28	69,86	26,41	550,1	387,15	782,1	550,38
133 103 08	Stromberg, St.	280	320	350	1 487,9	462,22	127,48	334,73	2 476,6	769,37	2 585,7	803,25
133 108 08	Waldlaubersheim	300	320	350	313,5	398,30	130,88	267,43	567,4	720,98	567,4	720,98
133 110 08	Warmsroth	280	320	340	702,6	1 653,13	94,05	1 559,07	715,3	1 683,17	715,3	1 683,17
134 000 00	**LK Birkenfeld**	311	341	371	31 660,5	365,16	96,32	268,84	50 106,6	577,91	60 119,3	693,39
134 045 00	Idar-Oberstein, gr. kr. St.	300	350	380	16 877,8	532,52	109,96	422,56	23 999,0	757,21	25 726,1	811,70
134 000 01	VG Baumholder	271	318	349	2 513,9	247,63	101,15	146,48	4 500,5	443,31	6 439,5	634,31
134 005 01	Baumholder, St.	270	320	360	1 525,3	373,95	159,90	214,05	2 282,3	559,52	2 906,8	712,64
134 007 01	Berglangenbach	280	320	330	29,4	60,91	54,70	6,21	140,2	290,18	260,0	538,20
134 008 01	Berschweiler bei Baumholder	270	300	330	- 24,9	- 43,07	64,93	- 108,00	131,1	226,43	258,0	445,56
134 021 01	Eckersweiler	270	350	360	5,2	32,72	63,98	- 31,26	52,7	331,71	87,7	551,81
134 026 01	Fohren-Linden	260	300	330	28,9	79,65	58,28	21,37	104,1	286,91	201,9	556,10
134 027 01	Frauenberg	255	290	330	350,1	831,55	75,29	756,25	416,6	989,43	417,8	992,46

Gem.-Schl.-Nr.	Landkreis Verbandsgemeinde Gemeinde	Bevölkerung am 30.06.2007	Steuereinnahmen insgesamt (netto)		Einnahmen aus der / dem Grundsteuer A	Grundsteuer B	Gewerbesteuer Aufkommen (brutto)	Gewerbesteuer Einnahmen (netto)[1]	Gemeindeanteil an der Einkommensteuer	Gemeindeanteil an der Umsatzsteuer
		Anzahl	1 000 EUR	EUR je Einw.	1 000 EUR					
	noch: LK Birkenfeld									
134 033 01	Hahnweiler	230	65,5	284,93	1,7	8,4	5,1	4,1	50,7	0,0
134 036 01	Heimbach	1 208	371,9	307,89	3,1	73,1	72,5	56,4	221,7	12,9
134 051 01	Leitzweiler	106	27,8	261,94	1,4	4,5	2,3	1,8	19,4	0,0
134 054 01	Mettweiler	309	94,5	305,78	3,8	15,2	8,7	6,9	67,2	0,2
134 068 01	Reichenbach	672	289,0	430,09	4,7	32,0	138,1	107,5	140,0	4,0
134 073 01	Rohrbach	223	73,2	328,42	1,7	10,2	14,3	11,3	48,6	0,5
134 074 01	Rückweiler	435	112,8	259,22	1,9	19,1	2,6	2,0	88,1	0,7
134 075 01	Ruschberg	885	306,9	346,79	1,6	51,7	78,7	61,8	187,7	2,2
134 000 02	VG Birkenfeld	20 208	10 093,6	499,48	92,0	1 716,9	4 229,8	3 380,9	4 433,2	393,6
134 001 02	Abentheuer	464	175,2	377,65	3,1	26,1	43,7	34,9	109,6	0,8
134 002 02	Achtelsbach	464	118,3	254,89	5,1	20,8	3,9	3,1	87,7	0,1
134 010 02	Birkenfeld, St.	6 838	3 164,7	462,81	6,3	629,3	1 299,2	1 035,7	1 333,8	145,9
134 011 02	Börfink	185	55,2	298,28	2,4	13,8	3,3	2,7	33,9	1,6
134 015 02	Brücken	1 264	509,0	402,68	5,5	81,9	162,4	129,4	278,9	10,7
134 016 02	Buhlenberg	510	137,7	270,00	4,6	23,8	- 0,7	- 0,6	105,4	1,2
134 018 02	Dambach	149	45,5	305,07	2,5	4,7	2,2	1,7	36,0	0,1
134 020 02	Dienstweiler	295	101,1	342,64	4,0	17,6	7,7	6,2	66,1	6,3
134 022 02	Elchweiler	98	32,2	328,62	1,1	4,3	7,2	5,8	20,6	0,0
134 023 02	Ellenberg	92	64,1	696,99	0,8	6,6	31,5	25,4	12,1	18,1
134 024 02	Ellweiler	308	127,0	412,42	1,1	22,5	20,9	16,6	81,7	4,1
134 029 02	Gimbweiler	435	134,4	309,03	3,1	20,7	7,6	6,1	103,4	0,2
134 031 02	Gollenberg	148	64,1	433,09	2,8	9,5	10,0	8,1	39,7	2,9
134 034 02	Hattgenstein	258	103,6	401,56	3,1	19,3	3,4	2,7	76,5	1,3
134 042 02	Hoppstädten-Weiersbach	2 831	2 006,7	708,82	6,4	297,3	1 309,7	1 044,1	561,6	88,7
134 048 02	Kronweiler	346	121,0	349,82	1,8	19,9	21,3	17,0	78,8	2,9
134 050 02	Leisel	593	267,8	451,66	4,0	33,5	93,5	74,5	144,8	4,5
134 053 02	Meckenbach	108	30,1	278,73	1,1	4,4	3,2	2,6	21,8	0,0
134 057 02	Niederbrombach	497	263,9	531,06	2,7	39,6	78,3	62,5	132,6	21,7
134 058 02	Niederhambach	303	119,0	392,81	3,9	17,1	4,4	3,5	90,8	0,4
134 061 02	Nohen	385	119,8	311,15	1,9	22,0	12,1	9,6	83,7	1,8
134 062 02	Oberbrombach	496	180,2	363,25	2,5	28,1	10,4	8,3	134,0	1,6
134 063 02	Oberhambach	277	183,0	660,55	2,7	98,4	18,2	14,5	61,6	4,8
134 070 02	Rimsberg	121	46,9	387,96	2,3	6,0	0,6	0,5	38,0	0,0
134 071 02	Rinzenberg	310	108,5	349,85	3,9	16,2	5,0	4,0	78,2	0,4
134 072 02	Rötsweiler-Nockenthal	495	196,0	395,98	1,6	40,7	19,3	15,3	129,8	6,7
134 078 02	Schmißberg	232	87,2	375,85	0,9	10,7	4,7	3,8	70,7	0,6
134 080 02	Schwollen	490	944,7	1 927,98	4,0	114,0	786,9	635,7	126,9	59,5
134 084 02	Siesbach	403	191,2	474,53	2,6	23,5	49,3	39,3	123,5	1,2
134 085 02	Sonnenberg-Winnenberg	507	147,4	290,66	1,4	26,7	6,4	5,1	111,7	1,2
134 094 02	Wilzenberg-Hußweiler	306	248,0	810,56	2,7	17,8	204,4	162,9	59,0	4,4
134 000 03	VG Herrstein	16 929	8 566,4	506,02	120,9	1 358,6	3 088,6	2 451,3	4 305,6	283,0
134 003 03	Allenbach	696	253,3	363,90	12,0	58,6	39,2	31,0	146,3	3,7
134 006 03	Bergen	470	211,2	449,43	5,2	23,0	66,9	53,4	126,0	2,8
134 009 03	Berschweiler bei Kirn	288	76,0	263,78	4,1	13,0	5,2	4,1	53,0	1,3
134 013 03	Breitenthal	321	124,3	387,34	2,6	16,0	24,4	19,3	83,4	2,4
134 014 03	Bruchweiler	540	247,8	458,85	6,0	48,7	30,4	24,5	161,4	5,5
134 019 03	Dickesbach	452	217,2	480,51	3,9	24,4	124,3	99,1	88,0	0,2
134 025 03	Fischbach	940	346,8	368,94	0,7	82,8	- 5,7	- 4,6	247,8	17,5
134 028 03	Gerach	256	86,6	338,14	0,9	17,5	- 8,3	- 6,6	71,9	2,0
134 032 03	Griebelschied	211	49,8	236,18	2,6	8,6	- 1,7	- 1,3	38,4	0,3
134 038 03	Herborn	495	268,9	543,30	0,8	47,9	56,8	45,0	163,8	10,1
134 039 03	Herrstein	842	797,7	947,36	2,9	96,6	618,7	493,2	165,2	38,3
134 040 03	Hettenrodt	708	335,6	474,01	2,7	60,8	65,3	51,7	207,3	11,1
134 041 03	Hintertiefenbach	422	154,5	366,05	1,8	24,9	33,6	26,8	98,3	1,0
134 046 03	Kempfeld	837	344,4	411,47	7,2	89,3	62,3	48,5	184,8	11,4
134 047 03	Kirschweiler	1 132	1 026,9	907,19	2,6	150,4	553,3	441,1	367,1	62,1
134 052 03	Mackenrodt	444	149,0	335,65	0,8	25,2	20,0	16,1	105,4	0,7
134 055 03	Mittelreidenbach	785	262,5	334,45	2,0	47,0	7,4	5,9	201,5	4,4
134 056 03	Mörschied	889	447,0	502,82	6,3	56,8	216,0	170,9	197,5	13,4
134 059 03	Niederhosenbach	334	116,5	348,72	4,0	16,5	22,2	17,4	75,5	2,4
134 060 03	Niederwörresbach	981	647,7	660,20	2,7	85,4	331,7	264,4	269,5	23,0

Gem.-Schl.-Nr.	Landkreis Verbandsgemeinde Gemeinde	Realsteuerhebesätze Grundsteuer A	Realsteuerhebesätze Grundsteuer B	Realsteuerhebesätze Gewerbesteuer	Realsteueraufbringungskraft insgesamt		Realsteueraufbringungskraft Grundsteuer	Realsteueraufbringungskraft Gewerbesteuer	Steuereinnahmekraft der Gemeinden 2)		Steuereinnahmekraft der Gemeinden 2) zuzüglich Schlüsselzuweisung 3)	
		%			1 000 EUR	EUR je Einw.	EUR je Einw.	EUR je Einw.	1 000 EUR	EUR je Einw.	1 000 EUR	EUR je Einw.
	noch: LK Birkenfeld											
134 033 01	Hahnweiler	269	317	352	16,1	70,05	46,80	23,25	65,8	286,16	118,4	514,75
134 036 01	Heimbach	285	335	330	157,2	130,15	63,62	66,53	375,7	311,03	708,5	586,49
134 051 01	Leitzweiler	269	350	352	8,3	77,93	55,25	22,69	27,2	256,17	54,5	514,18
134 054 01	Mettweiler	290	320	360	28,7	92,81	64,15	28,66	94,4	305,36	167,7	542,88
134 068 01	Reichenbach	255	290	330	195,7	291,21	63,36	227,85	309,1	459,99	426,9	635,29
134 073 01	Rohrbach	269	370	352	26,0	116,63	49,87	66,77	72,1	323,31	120,2	538,86
134 074 01	Rückweiler	269	317	352	25,1	57,67	51,54	6,12	113,4	260,63	239,7	551,10
134 075 01	Ruschberg	265	310	340	142,9	161,45	65,72	95,73	315,9	356,94	471,4	532,60
134 000 02	VG Birkenfeld	288	334	364	6 085,6	301,15	90,54	210,60	10 063,7	498,00	12 673,4	627,15
134 001 02	Abentheuer	300	320	360	74,9	161,47	65,67	95,80	176,5	380,44	236,9	510,47
134 002 02	Achtelsbach	320	320	360	30,5	65,80	57,22	8,58	117,6	253,43	252,6	544,47
134 010 02	Birkenfeld, St.	290	350	360	1 934,8	282,94	89,78	193,16	3 151,0	460,81	3 964,2	579,73
134 011 02	Börfink	280	320	400	20,1	108,40	92,25	16,15	54,9	296,90	111,2	601,10
134 015 02	Brücken	290	320	360	257,0	203,32	72,73	130,59	513,7	406,41	754,7	597,06
134 016 02	Buhlenberg	269	317	356	29,6	57,96	59,37	- 1,41	136,2	267,15	275,1	539,37
134 018 02	Dambach	270	317	360	9,9	66,17	51,50	14,66	45,5	305,37	85,2	571,58
134 020 02	Dienstweiler	280	320	360	30,5	103,34	76,73	26,61	101,3	343,55	159,8	541,65
134 022 02	Elchweiler	290	317	360	13,1	133,24	58,37	74,88	32,2	328,85	59,5	606,84
134 023 02	Ellenberg	250	260	380	39,8	432,83	103,27	329,55	64,1	696,29	64,1	696,29
134 024 02	Ellweiler	290	317	356	46,5	151,05	81,41	69,64	128,0	415,74	171,9	558,27
134 029 02	Gimbweiler	300	320	360	32,5	74,67	56,89	17,79	134,6	309,32	241,9	555,98
134 031 02	Gollenberg	280	320	380	22,5	152,28	87,04	65,24	63,2	427,29	77,8	525,75
134 034 02	Hattgenstein	270	320	360	27,1	105,22	91,85	13,36	104,3	404,14	152,2	590,02
134 042 02	Hoppstädten-Weiersbach	310	340	360	1 633,0	576,82	106,49	470,33	2 017,7	712,73	2 034,0	718,49
134 048 02	Kronweiler	300	325	360	44,1	127,32	64,76	62,56	121,4	350,87	205,8	594,94
134 050 02	Leisel	290	320	360	134,4	226,62	66,31	160,31	264,7	446,39	293,7	495,25
134 053 02	Meckenbach	290	320	360	9,1	84,08	53,69	30,40	30,2	279,69	64,9	600,58
134 057 02	Niederbrombach	269	317	360	124,7	250,99	90,72	160,27	263,2	529,51	263,4	530,02
134 058 02	Niederhambach	269	317	356	27,0	89,08	74,00	15,09	117,3	387,03	184,1	607,74
134 061 02	Nohen	290	317	360	37,6	97,58	65,74	31,84	120,7	313,49	209,3	543,67
134 062 02	Oberbrombach	285	320	360	42,8	86,20	64,96	21,24	176,3	355,46	280,1	564,66
134 063 02	Oberhambach	290	320	360	125,0	451,31	384,68	66,63	187,7	677,73	188,5	680,48
134 070 02	Rimsberg	270	317	360	9,4	77,59	72,69	4,90	47,3	391,25	67,1	554,21
134 071 02	Rinzenberg	300	320	360	25,8	83,36	67,03	16,33	103,5	333,88	174,5	562,84
134 072 02	Rötsweiler-Nockenthal	320	320	360	64,1	129,42	89,88	39,54	196,6	397,26	286,2	578,20
134 078 02	Schmißberg	300	330	360	16,6	71,47	50,79	20,68	86,9	374,44	123,7	533,14
134 080 02	Schwollen	290	325	380	880,3	1 796,61	249,87	1 546,74	915,6	1 868,55	915,8	1 869,07
134 084 02	Siesbach	300	320	360	77,3	191,93	67,66	124,27	192,0	476,42	250,4	621,35
134 085 02	Sonnenberg-Winnenberg	270	320	360	36,2	71,44	58,53	12,91	147,8	291,48	273,2	538,76
134 094 02	Wilzenberg-Hußweiler	280	317	360	229,5	750,16	71,07	679,08	251,5	821,88	251,8	822,71
134 000 03	VG Herrstein	363	351	354	4 597,4	271,57	82,84	188,74	8 548,8	504,98	10 647,6	628,95
134 003 03	Allenbach	410	360	350	104,3	149,83	90,97	58,85	246,1	353,59	385,7	554,18
134 006 03	Bergen	340	340	360	95,2	202,61	57,82	144,79	210,4	447,75	290,7	618,58
134 009 03	Berschweiler bei Kirn	360	360	350	20,9	72,70	53,76	18,95	74,2	257,47	160,4	557,06
134 013 03	Breitenthal	360	360	350	42,6	132,81	53,17	79,64	123,3	384,03	157,3	490,15
134 014 03	Bruchweiler	380	380	380	77,1	142,77	88,59	54,17	238,1	440,96	290,4	537,82
134 019 03	Dickesbach	360	360	360	152,3	336,97	57,44	279,54	215,3	476,30	286,6	634,09
134 025 03	Fischbach	360	360	360	72,5	77,14	83,33	- 6,18	339,0	360,60	377,3	401,34
134 028 03	Gerach	330	330	350	10,1	39,45	73,33	- 33,88	85,8	335,01	169,2	660,97
134 032 03	Griebelschied	360	360	330	8,3	39,45	48,21	- 8,76	47,3	224,36	100,2	474,93
134 038 03	Herborn	350	350	350	106,4	215,00	94,90	120,10	268,4	542,28	284,6	574,85
134 039 03	Herrstein	360	360	360	722,0	857,51	110,47	747,04	800,0	950,13	1 000,6	1 188,35
134 040 03	Hettenrodt	350	350	350	129,2	182,46	85,95	96,51	334,0	471,77	356,5	503,53
134 041 03	Hintertiefenbach	370	370	360	58,2	138,01	57,09	80,92	150,7	357,11	236,4	560,19
134 046 03	Kempfeld	360	360	330	158,5	189,42	106,92	82,51	341,0	407,37	466,3	557,09
134 047 03	Kirschweiler	360	360	360	705,8	623,51	126,57	496,94	1 022,8	903,54	1 022,8	903,54
134 052 03	Mackenrodt	320	320	370	47,1	106,15	61,57	44,58	149,3	336,29	239,7	539,95
134 055 03	Mittelreidenbach	330	330	360	57,5	73,23	63,62	9,61	261,9	333,58	429,1	546,59
134 056 03	Mörschied	435	330	350	288,1	324,07	70,03	254,04	454,0	510,65	540,0	607,37
134 059 03	Niederhosenbach	360	360	340	42,5	127,25	55,74	71,51	115,6	346,25	184,6	552,56
134 060 03	Niederwörresbach	330	350	360	422,0	430,19	86,47	343,72	647,3	659,81	692,9	706,32

Gem.-Schl.-Nr.	Landkreis Verbandsgemeinde Gemeinde	Bevölkerung am 30.06.2007	Steuereinnahmen insgesamt (netto)		Einnahmen aus der / dem Grundsteuer A	Grundsteuer B	Gewerbesteuer Aufkommen (brutto)	Gewerbesteuer Einnahmen (netto)[1]	Gemeindeanteil an der Einkommensteuer	Gemeindeanteil an der Umsatzsteuer
		Anzahl	1 000 EUR	EUR je Einw.	1 000 EUR					
	noch: LK Birkenfeld									
134 064 03	Oberhosenbach	157	53,7	342,09	2,7	6,8	4,7	3,7	39,2	0,9
134 066 03	Oberreidenbach	596	289,4	485,53	6,0	39,3	103,4	82,4	156,9	3,4
134 067 03	Oberwörresbach	153	50,3	328,71	0,8	8,5	2,4	1,9	37,8	0,8
134 077 03	Schmidthachenbach	404	142,5	352,73	5,7	20,9	21,9	17,5	96,2	0,8
134 081 03	Sensweiler	523	177,8	339,91	5,5	37,4	21,3	17,2	109,0	7,0
134 082 03	Sien	580	431,4	743,73	7,1	44,3	258,2	202,7	151,2	24,0
134 083 03	Sienhachenbach	225	70,4	312,95	3,3	10,6	1,1	0,9	54,8	0,1
134 086 03	Sonnschied	130	39,3	302,02	1,9	8,4	1,5	1,2	26,5	0,2
134 089 03	Veitsrodt	692	463,4	669,72	3,5	77,6	182,6	144,5	215,8	20,9
134 090 03	Vollmersbach	545	395,4	725,52	0,6	45,4	202,3	157,6	182,6	8,2
134 091 03	Weiden	79	29,4	372,08	2,0	5,0	6,8	5,4	16,4	0,4
134 093 03	Wickenrodt	192	67,3	350,54	2,4	8,0	13,6	10,8	45,1	0,8
134 095 03	Wirschweiler	346	111,3	321,55	5,4	20,1	3,9	3,1	80,1	1,2
134 502 03	Langweiler	264	81,2	307,57	2,2	32,8	2,9	2,3	42,0	0,8
134 000 04	VG Rhaunen	7 720	3 076,4	398,50	56,3	528,7	992,8	797,6	1 530,4	73,8
134 004 04	Asbach	156	29,2	187,04	2,2	5,3	- 28,4	- 22,4	35,9	2,0
134 012 04	Bollenbach	160	58,6	366,53	2,5	8,9	17,0	13,7	28,6	4,7
134 017 04	Bundenbach	996	362,3	363,79	2,4	68,5	57,9	46,5	225,3	14,4
134 030 04	Gösenroth	266	191,2	718,90	5,0	30,6	79,3	63,2	75,4	15,6
134 035 04	Hausen	194	90,6	466,86	3,1	10,3	28,9	23,4	51,3	0,5
134 037 04	Hellertshausen	214	55,5	259,41	2,7	11,0	2,4	1,9	33,3	0,3
134 043 04	Horbruch	353	198,4	561,90	4,3	25,8	75,8	61,9	90,5	2,2
134 044 04	Hottenbach	660	302,2	457,89	6,0	41,5	95,6	76,7	153,4	3,3
134 049 04	Krummenau	157	56,8	361,69	2,2	9,2	15,6	12,6	24,9	0,6
134 065 04	Oberkirn	348	101,6	292,09	2,1	18,7	4,2	3,4	68,2	0,5
134 069 04	Rhaunen	2 257	811,8	359,68	7,3	176,5	302,2	242,5	360,1	22,1
134 076 04	Schauren	538	225,2	418,56	3,9	39,2	44,4	35,4	142,8	2,1
134 079 04	Schwerbach	60	17,6	292,97	2,0	1,3	- 0,0	- 0,0	11,1	0,3
134 087 04	Stipshausen	958	437,9	457,14	3,2	61,0	267,4	213,9	149,1	4,9
134 088 04	Sulzbach	325	105,9	325,85	4,9	17,7	29,4	24,1	58,8	0,1
134 092 04	Weitersbach	78	31,6	404,55	2,6	3,2	1,1	0,9	21,6	0,2
135 000 00	**LK Cochem-Zell**	65 078	32 203,8	494,85	534,7	5 677,1	11 679,2	9 245,6	15 238,0	1 208,7
135 020 00	Cochem, St.	5 087	5 280,0	1 037,94	5,5	708,9	3 561,3	2 839,1	1 328,3	302,1
135 000 01	VG Cochem-Land	10 593	4 289,1	404,90	131,9	764,2	952,8	753,2	2 437,4	122,5
135 007 01	Beilstein	156	84,6	542,02	0,9	17,4	44,8	34,9	28,4	2,2
135 012 01	Bremm	845	256,6	303,72	12,2	51,1	4,4	3,5	183,7	4,0
135 015 01	Briedern	319	197,1	617,96	7,0	33,2	85,1	67,4	80,0	8,6
135 017 01	Bruttig-Fankel	1 174	546,7	465,71	12,6	83,3	235,1	186,0	243,8	16,6
135 021 01	Dohr	686	310,0	451,85	2,2	53,4	2,0	1,6	220,8	15,9
135 024 01	Ediger-Eller	1 069	367,7	343,93	20,2	57,9	61,7	48,8	226,2	12,4
135 025 01	Ellenz-Poltersdorf	862	382,5	443,73	17,8	64,5	81,7	64,6	225,4	7,6
135 027 01	Ernst	593	295,5	498,31	10,8	58,6	85,9	68,0	145,9	10,4
135 029 01	Faid	1 155	444,7	385,04	3,5	81,8	111,7	88,4	233,5	18,3
135 036 01	Greimersburg	719	255,8	355,79	4,3	46,9	24,1	19,1	166,1	1,3
135 049 01	Klotten	1 382	496,0	358,91	7,3	86,2	73,4	58,1	325,1	11,9
135 060 01	Mesenich	302	120,7	399,67	11,4	24,2	24,5	19,4	63,2	1,9
135 069 01	Nehren	104	40,7	391,78	3,4	9,6	4,6	3,6	21,9	2,1
135 079 01	Senheim	584	227,0	388,71	10,1	43,7	42,7	33,5	133,1	5,5
135 086 01	Valwig	447	203,8	455,92	4,7	40,7	67,2	53,2	99,9	3,8
135 090 01	Wirfus	196	59,6	304,32	3,8	11,6	4,0	3,2	40,3	0,1
135 000 02	VG Kaisersesch	12 864	4 859,8	377,78	67,7	987,3	554,1	438,4	3 137,0	203,9
135 011 02	Brachtendorf	278	97,3	350,14	3,6	13,3	1,4	1,1	78,4	0,5
135 023 02	Düngenheim	1 340	312,3	233,05	7,6	58,3	- 48,6	- 37,9	273,7	8,7
135 026 02	Eppenberg	250	96,6	386,28	1,8	13,4	25,6	20,0	58,5	1,8
135 028 02	Eulgem	217	50,8	234,03	1,6	27,3	- 20,4	- 15,9	37,2	0,1
135 033 02	Gamlen	556	196,9	354,06	3,9	29,7	8,3	6,6	154,0	1,5
135 038 02	Hambuch	690	264,0	382,57	5,8	37,7	54,4	42,4	170,6	6,1

Gem.-Schl.-Nr.	Landkreis Verbandsgemeinde Gemeinde	Realsteuerhebesätze Grundsteuer A	Realsteuerhebesätze Grundsteuer B	Realsteuerhebesätze Gewerbesteuer	Realsteueraufbringungskraft insgesamt 1 000 EUR	Realsteueraufbringungskraft insgesamt EUR je Einw.	Realsteueraufbringungskraft Grundsteuer EUR je Einw.	Realsteueraufbringungskraft Gewerbesteuer EUR je Einw.	Steuereinnahmekraft der Gemeinden 2) 1 000 EUR	Steuereinnahmekraft der Gemeinden 2) EUR je Einw.	Steuereinnahmekraft der Gemeinden 2) zuzüglich Schlüsselzuweisung 3) 1 000 EUR	Steuereinnahmekraft der Gemeinden 2) zuzüglich Schlüsselzuweisung 3) EUR je Einw.
		%			1 000 EUR	EUR je Einw.	EUR je Einw.	EUR je Einw.	1 000 EUR	EUR je Einw.	1 000 EUR	EUR je Einw.
	noch: LK Birkenfeld											
134 064 03	Oberhosenbach	340	360	360	13,4	85,35	55,18	30,17	52,5	334,50	87,6	558,11
134 066 03	Oberreidenbach	330	330	360	150,5	252,56	76,16	176,40	289,9	486,45	289,9	486,45
134 067 03	Oberwörresbach	360	360	350	11,2	73,08	56,69	16,39	49,3	322,13	72,7	475,20
134 077 03	Schmidthachenbach	360	360	365	46,1	114,22	59,79	54,43	138,8	343,58	231,6	573,21
134 081 03	Sensweiler	380	380	380	57,9	110,62	71,36	39,26	169,8	324,73	242,4	463,46
134 082 03	Sien	340	360	340	325,5	561,13	81,96	479,17	445,2	767,63	445,2	767,63
134 083 03	Sienhachenbach	340	360	360	13,8	61,53	56,58	4,95	68,5	304,37	126,7	563,27
134 086 03	Sonnschied	360	360	380	10,8	83,23	72,08	11,15	37,2	286,33	71,5	549,78
134 089 03	Veitsrodt	320	320	350	276,0	398,88	123,00	275,88	474,6	685,86	474,6	685,86
134 090 03	Vollmersbach	435	350	330	268,6	492,90	81,20	411,70	414,7	760,87	414,9	761,34
134 091 03	Weiden	345	360	360	13,3	167,99	80,47	87,52	28,7	362,70	62,5	790,90
134 093 03	Wickenrodt	340	360	355	23,5	122,53	49,77	72,76	66,6	347,04	84,1	437,94
134 095 03	Wirschweiler	400	350	340	27,5	79,40	67,18	12,23	107,9	311,84	204,6	591,23
134 502 03	Langweiler	400	330	330	38,4	145,50	133,25	12,24	80,6	305,49	168,0	636,28
134 000 04	VG Rhaunen	289	324	371	1 585,7	205,40	78,66	126,74	2 994,6	387,90	4 632,7	600,09
134 004 04	Asbach	250	290	350	- 21,1	- 134,95	55,74	- 190,69	22,9	146,47	78,1	500,69
134 012 04	Bollenbach	270	320	380	28,4	177,65	75,26	102,39	58,5	365,40	90,0	562,74
134 017 04	Bundenbach	320	320	370	131,7	132,22	74,71	57,51	360,0	361,44	574,7	577,03
134 030 04	Gösenroth	330	340	360	115,3	433,63	130,48	303,15	190,2	715,05	211,1	793,61
134 035 04	Hausen	280	320	380	41,9	215,97	72,44	143,53	88,2	454,43	126,1	650,01
134 037 04	Hellertshausen	220	240	360	21,4	100,00	88,52	11,48	54,5	254,86	112,0	523,54
134 043 04	Horbruch	300	320	400	100,7	285,14	88,70	196,44	179,5	508,46	196,5	556,67
134 044 04	Hottenbach	280	320	370	144,5	218,93	75,67	143,26	282,3	427,73	408,3	618,63
134 049 04	Krummenau	310	320	370	27,2	173,36	74,80	98,56	49,6	315,82	92,6	590,02
134 065 04	Oberkirn	340	350	380	23,9	68,62	57,09	11,53	91,7	263,60	192,6	553,51
134 069 04	Rhaunen	340	340	370	480,6	212,92	80,47	132,45	803,1	355,82	1 310,6	580,68
134 076 04	Schauren	310	320	360	90,1	167,52	83,55	83,97	226,1	420,18	309,8	575,87
134 079 04	Schwerbach	240	270	400	4,0	66,17	66,53	- 0,37	15,4	255,98	31,1	517,82
134 087 04	Stipshausen	310	310	365	337,5	352,34	72,48	279,85	438,1	457,31	652,6	681,18
134 088 04	Sulzbach	270	320	400	50,8	156,32	73,44	82,89	104,2	320,75	200,4	616,70
134 092 04	Weitersbach	240	240	380	8,8	112,31	98,14	14,17	30,4	390,14	46,1	591,01
135 000 00	**LK Cochem-Zell**	281	321	350	18 725,1	287,73	100,26	187,47	32 738,1	503,06	42 133,5	647,43
135 020 00	Cochem, St.	280	340	360	4 331,0	851,38	139,64	711,74	5 239,2	1 029,92	5 667,1	1 114,04
135 000 01	VG Cochem-Land	280	316	348	1 951,3	184,20	89,73	94,47	4 311,6	407,02	5 783,8	546,00
135 007 01	Beilstein	270	300	330	70,2	449,83	131,60	318,23	90,9	582,40	105,1	673,60
135 012 01	Bremm	280	320	350	70,9	83,90	78,45	5,44	257,7	304,93	447,5	529,55
135 015 01	Briedern	280	320	350	131,2	411,20	132,23	278,97	202,0	633,24	218,0	683,48
135 017 01	Bruttig-Fankel	280	320	350	346,6	295,24	85,86	209,37	558,0	475,27	631,8	538,13
135 021 01	Dohr	280	320	350	60,8	88,60	85,53	3,07	297,1	433,10	301,3	439,19
135 024 01	Ediger-Eller	280	300	350	150,3	140,59	80,23	60,35	376,0	351,77	613,3	573,75
135 025 01	Ellenz-Poltersdorf	280	320	350	171,7	199,14	100,04	99,09	387,6	449,66	503,6	584,24
135 027 01	Ernst	280	320	350	162,7	274,36	122,93	151,43	301,1	507,76	301,1	507,76
135 029 01	Faid	280	320	350	206,8	179,01	77,88	101,13	435,2	376,83	539,9	467,47
135 036 01	Greimersburg	280	320	350	79,1	109,98	74,91	35,06	241,4	335,77	389,1	541,11
135 049 01	Klotten	300	320	350	174,7	126,41	70,89	55,52	496,4	359,17	770,2	557,32
135 060 01	Mesenich	280	320	350	62,8	208,03	123,21	84,82	122,9	406,91	187,0	619,09
135 069 01	Nehren	270	300	330	19,5	187,23	138,42	48,81	42,5	408,26	69,3	666,41
135 079 01	Senheim	270	300	340	105,9	181,29	102,58	78,71	235,3	402,91	336,3	575,86
135 086 01	Valwig	280	320	350	118,1	264,15	106,90	157,25	207,7	464,72	258,7	578,64
135 090 01	Wirfus	280	320	350	20,2	103,27	81,98	21,29	59,8	305,22	111,7	569,98
135 000 02	VG Kaisersesch	281	319	350	1 695,4	131,79	86,72	45,08	4 920,6	382,51	6 955,0	540,65
135 011 02	Brachtendorf	320	320	350	18,8	67,51	62,21	5,31	97,3	350,00	153,5	552,30
135 023 02	Düngenheim	290	320	330	15,2	11,34	51,56	- 40,23	308,3	230,06	669,1	499,32
135 026 02	Eppenberg	280	320	330	44,4	177,60	63,85	113,75	99,1	396,22	157,8	631,15
135 028 02	Eulgem	270	320	330	7,9	36,59	140,65	- 104,06	49,8	229,47	49,8	229,47
135 033 02	Gamlen	280	320	350	44,0	79,21	63,56	15,65	197,7	355,62	307,3	552,76
135 038 02	Hambuch	280	320	330	106,1	153,74	66,23	87,52	270,7	392,28	418,6	606,74

Gem.-Schl.-Nr.	Landkreis Verbandsgemeinde Gemeinde	Bevölkerung am 30.06.2007	Steuereinnahmen insgesamt (netto)		Einnahmen aus der / dem					
					Grundsteuer		Gewerbesteuer		Gemeindeanteil an der	
					A	B	Aufkommen (brutto)	Einnahmen (netto)[1]	Einkommensteuer	Umsatzsteuer
		Anzahl	1 000 EUR	EUR je Einw.	1 000 EUR					
	noch: LK Cochem-Zell									
135 040 02	Hauroth	311	80,6	259,28	2,8	16,9	9,0	7,1	52,3	0,3
135 042 02	Illerich	725	301,3	415,56	8,1	39,5	47,1	36,7	213,4	2,3
135 043 02	Kaifenheim	830	294,4	354,76	5,5	43,8	36,2	28,6	208,4	7,4
135 045 02	Kaisersesch, St.	2 966	1 214,6	409,50	2,6	404,9	- 139,3	- 108,5	773,4	137,4
135 046 02	Kalenborn	221	77,9	352,27	2,1	10,6	4,6	3,6	60,7	0,2
135 051 02	Landkern	932	333,1	357,40	8,3	60,7	59,7	46,5	212,3	3,3
135 052 02	Laubach	692	575,2	831,28	1,3	70,5	387,1	306,4	179,3	15,6
135 058 02	Masburg	1 097	336,0	306,26	5,0	63,5	27,6	21,8	238,4	5,0
135 067 02	Müllenbach	693	260,2	375,53	1,8	36,8	62,9	49,7	165,4	4,6
135 084 02	Urmersbach	463	128,5	277,48	1,5	21,9	3,7	2,9	100,8	0,5
135 093 02	Zettingen	254	91,2	359,09	2,9	12,0	10,1	8,0	67,4	0,6
135 502 02	Leienkaul	349	148,9	426,72	1,3	26,5	24,7	19,2	93,0	8,1
135 000 03	VG Ulmen	10 958	4 522,2	412,68	64,4	963,1	1 084,0	857,3	2 472,3	121,2
135 002 03	Alflen	846	287,8	340,18	8,0	52,9	16,6	13,2	209,3	2,6
135 005 03	Auderath	639	177,4	277,69	3,0	38,7	18,5	14,7	118,4	0,9
135 008 03	Beuren	474	147,7	311,50	2,7	28,6	17,7	14,0	99,5	1,3
135 018 03	Büchel	1 173	421,6	359,44	5,0	69,5	73,2	57,5	282,7	4,0
135 030 03	Filz	90	28,7	319,13	1,7	4,5	0,0	0,0	21,9	0,1
135 034 03	Gevenich	649	262,3	404,16	4,0	50,6	45,5	36,0	167,0	3,6
135 035 03	Gillenbeuren	225	91,1	405,06	3,0	16,0	3,6	2,9	66,6	1,7
135 048 03	Kliding	215	77,3	359,71	1,8	14,8	17,6	14,0	39,9	0,4
135 057 03	Lutzerath	1 467	697,0	475,14	13,4	121,9	240,0	189,9	348,5	18,9
135 078 03	Schmitt	153	49,1	321,12	0,9	8,4	0,7	0,6	38,8	0,0
135 083 03	Ulmen	3 227	1 371,0	424,84	6,6	324,4	430,1	340,3	641,2	50,1
135 085 03	Urschmitt	275	101,8	370,03	2,1	15,5	25,8	20,4	63,0	0,4
135 087 03	Wagenhausen	63	23,6	374,02	2,2	1,9	0,0	0,0	19,2	-
135 089 03	Weiler	321	134,6	419,34	3,9	18,2	33,6	26,6	79,0	0,4
135 091 03	Wollmerath	210	73,5	350,15	2,7	12,5	1,7	1,3	50,6	2,2
135 501 03	Bad Bertrich	931	577,5	620,35	3,4	184,7	159,3	126,1	226,6	34,5
135 000 04	VG Treis-Karden	9 017	4 457,3	494,32	80,6	652,6	1 779,0	1 387,9	2 181,1	129,2
135 009 04	Binningen	698	241,1	345,41	4,5	44,4	15,4	12,0	177,6	1,5
135 014 04	Brieden	132	32,8	248,59	5,0	8,3	0,8	0,6	18,3	0,4
135 016 04	Brohl	370	139,7	377,55	5,1	25,7	6,4	5,0	102,2	0,6
135 022 04	Dünfus	303	118,9	392,51	3,3	21,1	16,4	13,0	79,2	1,3
135 031 04	Forst (Eifel)	392	135,0	344,51	4,6	21,5	10,7	8,5	97,3	1,8
135 044 04	Kail	300	108,1	360,35	4,2	18,5	8,6	6,8	76,4	1,1
135 050 04	Lahr	189	69,4	367,35	1,9	16,3	2,0	1,5	48,8	0,5
135 053 04	Lieg	417	135,4	324,68	3,9	24,1	8,0	6,2	96,9	2,4
135 056 04	Lütz	384	93,6	243,88	0,6	22,8	11,2	8,7	59,1	0,5
135 062 04	Möntenich	148	49,5	334,18	2,9	8,8	1,3	1,0	35,6	0,7
135 063 04	Mörsdorf	701	215,8	307,78	6,0	52,8	9,6	7,5	140,7	6,7
135 065 04	Moselkern	635	198,9	313,25	3,4	40,8	1,7	1,4	144,9	6,2
135 066 04	Müden (Mosel)	674	305,1	452,70	7,8	53,0	71,0	56,2	178,8	7,6
135 072 04	Pommern	507	177,8	350,65	6,9	36,6	30,5	24,2	104,6	4,4
135 075 04	Roes	534	202,8	379,86	5,5	26,4	53,1	42,0	124,5	3,4
135 082 04	Treis-Karden	2 313	2 109,0	911,81	9,6	211,3	1 513,2	1 178,5	618,0	85,9
135 094 04	Zilshausen	320	124,2	388,17	5,3	20,3	19,0	14,8	78,4	4,1
135 000 05	VG Zell (Mosel)	16 559	8 795,5	531,16	184,7	1 601,0	3 748,1	2 969,6	3 681,9	329,8
135 001 05	Alf	933	399,3	427,99	2,7	94,1	77,1	61,1	202,6	36,6
135 003 05	Altlay	508	208,8	410,99	2,6	36,4	42,6	33,7	129,3	5,9
135 004 05	Altstrimmig	352	122,2	347,09	2,2	31,3	5,7	4,5	82,0	1,7
135 010 05	Blankenrath	1 714	737,6	430,36	3,6	169,2	280,2	222,0	312,4	28,9
135 013 05	Briedel	1 052	346,5	329,34	30,4	72,8	22,2	17,6	206,6	17,5
135 019 05	Bullay	1 535	849,3	553,26	4,3	164,5	246,0	195,0	452,1	30,2
135 032 05	Forst (Hunsrück)	53	17,6	332,49	2,1	3,3	0,8	0,6	11,1	0,2
135 037 05	Grenderich	432	259,5	600,77	3,9	45,3	121,0	95,9	95,6	18,1
135 039 05	Haserich	231	51,5	222,79	2,7	11,2	3,5	2,8	34,4	0,0
135 041 05	Hesweiler	149	38,4	257,97	2,4	5,6	0,9	0,7	29,0	0,3
135 054 05	Liesenich	326	107,4	329,59	3,7	23,8	14,0	10,9	66,9	1,8
135 061 05	Mittelstrimmig	424	166,1	391,63	4,1	32,9	22,1	17,5	104,5	6,4

Gem.-Schl.-Nr.	Landkreis Verbandsgemeinde Gemeinde	Realsteuerhebesätze Grundsteuer A	Realsteuerhebesätze Grundsteuer B	Realsteuerhebesätze Gewerbesteuer	Realsteueraufbringungskraft insgesamt		Realsteueraufbringungskraft Grundsteuer	Realsteueraufbringungskraft Gewerbesteuer	Steuereinnahmekraft der Gemeinden [2]		Steuereinnahmekraft der Gemeinden [2] zuzüglich Schlüsselzuweisung [3]	
		%			1 000 EUR	EUR je Einw.	EUR je Einw.	EUR je Einw.	1 000 EUR	EUR je Einw.	1 000 EUR	EUR je Einw.
	noch: LK Cochem-Zell											
135 040 02	Hauroth	280	320	350	30,2	97,10	66,75	30,35	81,0	260,29	161,7	519,78
135 042 02	Illerich	270	320	330	102,5	141,37	69,30	72,07	307,8	424,57	418,4	577,08
135 043 02	Kaifenheim	300	320	350	89,3	107,56	61,98	45,58	297,5	358,45	461,9	556,52
135 045 02	Kaisersesch, St.	269	317	330	280,0	94,39	146,49	- 52,10	1 221,6	411,86	1 369,6	461,75
135 046 02	Kalenborn	280	320	350	18,1	81,82	60,24	21,58	78,0	353,09	121,9	551,36
135 051 02	Landkern	270	320	330	139,1	149,26	78,24	71,02	341,5	366,39	519,3	557,14
135 052 02	Laubach	280	320	350	480,6	694,50	109,51	585,00	594,7	859,45	594,7	859,45
135 058 02	Masburg	280	320	350	101,0	92,07	65,80	26,27	338,6	308,70	577,5	526,42
135 067 02	Müllenbach	280	320	350	106,5	153,70	58,86	94,84	263,4	380,07	390,1	562,96
135 084 02	Urmersbach	269	320	330	28,9	62,31	53,44	8,87	129,3	279,29	249,7	539,31
135 093 02	Zettingen	280	320	350	26,2	103,09	61,49	41,60	92,0	362,16	143,4	564,75
135 502 02	Leienkaul	280	320	330	56,7	162,45	84,02	78,43	152,4	436,56	190,7	546,31
135 000 03	VG Ulmen	289	319	349	2 220,4	202,63	98,98	103,65	4 587,2	418,62	6 252,0	570,54
135 002 03	Alflen	300	320	350	80,9	95,63	75,05	20,58	289,3	341,93	474,1	560,39
135 005 03	Auderath	280	320	350	63,3	99,04	68,70	30,34	178,8	279,79	318,1	497,85
135 008 03	Beuren	280	320	350	51,4	108,43	69,47	38,96	148,6	313,42	260,5	549,64
135 018 03	Büchel	269	305	340	161,2	137,39	70,18	67,21	432,1	368,38	637,1	543,12
135 030 03	Filz	280	320	350	6,5	72,03	71,99	0,04	28,5	316,63	51,6	573,31
135 034 03	Gevenich	280	320	350	105,1	161,95	88,62	73,33	266,2	410,23	358,4	552,19
135 035 03	Gillenbeuren	269	317	352	24,0	106,60	89,95	16,66	91,5	406,69	129,7	576,61
135 048 03	Kliding	280	320	350	35,9	166,81	81,07	85,74	72,5	337,19	113,4	527,51
135 057 03	Lutzerath	300	320	350	392,5	267,53	96,45	171,08	709,8	483,83	874,8	596,31
135 078 03	Schmitt	280	320	350	10,5	68,92	64,02	4,90	49,2	321,84	86,0	562,30
135 083 03	Ulmen	300	320	350	798,6	247,49	108,12	139,36	1 400,2	433,90	1 880,6	582,78
135 085 03	Urschmitt	300	320	350	45,3	164,68	66,71	97,97	103,3	375,62	129,5	470,99
135 087 03	Wagenhausen	280	320	350	4,3	68,60	68,54	0,06	23,6	374,05	32,4	514,83
135 089 03	Weiler	280	320	350	58,4	181,91	72,37	109,54	130,8	407,60	196,1	610,87
135 091 03	Wollmerath	280	320	352	17,6	84,00	75,71	8,30	70,1	333,79	116,6	555,27
135 501 03	Bad Bertrich	300	320	350	364,9	391,97	213,02	178,95	592,7	636,66	593,0	636,94
135 000 04	VG Treis-Karden	279	320	332	2 732,4	303,03	85,56	217,47	4 651,7	515,88	6 268,8	695,22
135 009 04	Binningen	269	317	330	69,2	99,13	74,63	24,49	244,8	350,75	410,6	588,28
135 014 04	Brieden	269	317	330	15,0	113,96	107,25	6,71	33,6	254,65	65,1	492,97
135 016 04	Brohl	270	320	330	39,6	107,02	87,86	19,16	141,0	381,04	221,3	597,99
135 022 04	Dünfus	280	320	350	42,8	141,31	84,61	56,70	119,9	395,62	164,5	542,88
135 031 04	Forst (Eifel)	280	320	350	38,6	98,52	69,88	28,64	135,5	345,61	219,6	560,12
135 044 04	Kail	280	320	350	32,8	109,36	79,27	30,09	108,5	361,70	161,0	536,77
135 050 04	Lahr	300	350	330	19,8	104,77	93,15	11,62	68,7	363,23	110,7	585,79
135 053 04	Lieg	270	290	330	41,1	98,65	77,38	21,27	138,7	332,60	232,8	558,34
135 056 04	Lütz	270	330	330	36,4	94,76	62,46	32,29	93,5	243,51	190,6	496,29
135 062 04	Möntenich	270	320	330	13,8	93,49	83,42	10,07	49,9	337,14	81,8	552,51
135 063 04	Mörsdorf	270	320	330	72,8	103,79	88,61	15,18	218,0	311,02	387,6	552,91
135 065 04	Moselkern	280	320	350	48,3	75,99	73,16	2,84	199,0	313,40	336,5	529,92
135 066 04	Müden (Mosel)	280	320	350	138,2	205,12	94,93	110,19	309,9	459,77	397,4	589,58
135 072 04	Pommern	300	330	350	76,0	149,96	86,99	62,96	178,6	352,28	290,4	572,78
135 075 04	Roes	280	320	350	89,0	166,60	62,60	104,00	205,8	385,31	323,2	605,20
135 082 04	Treis-Karden	290	320	330	1 910,9	826,17	100,58	725,59	2 280,1	985,76	2 484,3	1 074,08
135 094 04	Zilshausen	270	320	330	48,0	150,05	84,36	65,70	126,3	394,58	191,4	598,26
135 000 05	VG Zell (Mosel)	282	317	352	5 794,6	349,94	114,27	235,67	9 027,8	545,19	11 206,8	676,78
135 001 05	Alf	280	320	352	182,3	195,36	109,41	85,95	405,5	434,63	575,1	616,37
135 003 05	Altlay	269	317	352	85,8	168,99	81,86	87,13	212,3	417,87	302,6	595,74
135 004 05	Altstrimmig	269	317	352	41,6	118,26	101,54	16,72	124,2	352,79	185,0	525,43
135 010 05	Blankenrath	270	320	352	474,0	276,52	106,54	169,98	757,0	441,66	1 060,1	618,51
135 013 05	Briedel	290	317	352	130,6	124,14	102,16	21,98	350,1	332,78	472,0	448,71
135 019 05	Bullay	270	317	352	435,8	283,92	117,26	166,66	867,1	564,90	867,1	564,90
135 032 05	Forst (Hunsrück)	255	320	350	6,6	124,60	109,26	15,34	17,8	335,79	31,1	586,89
135 037 05	Grenderich	269	317	352	178,2	412,57	121,31	291,26	266,9	617,75	266,9	617,75
135 039 05	Haserich	270	320	352	18,4	79,55	63,61	15,94	52,0	225,19	122,3	529,31
135 041 05	Hesweiler	270	300	350	9,8	66,07	59,52	6,56	39,0	261,45	81,5	546,98
135 054 05	Liesenich	255	290	330	47,4	145,49	97,80	47,69	113,1	346,85	191,2	586,63
135 061 05	Mittelstrimmig	269	317	352	62,4	147,08	93,00	54,08	168,7	397,88	237,5	560,11

Gem.-Schl.-Nr.	Landkreis Verbandsgemeinde Gemeinde	Bevölkerung am 30.06.2007	Steuereinnahmen insgesamt (netto)		Einnahmen aus der / dem Grundsteuer A	Grundsteuer B	Gewerbesteuer Aufkommen (brutto)	Gewerbesteuer Einnahmen (netto)[1]	Gemeindeanteil an der Einkommensteuer	Gemeindeanteil an der Umsatzsteuer
		Anzahl	1 000 EUR	EUR je Einw.	1 000 EUR					
	noch: LK Cochem-Zell									
135 064 05	Moritzheim	150	54,6	363,88	2,2	9,9	18,2	14,4	26,0	1,6
135 068 05	Neef	491	195,4	398,01	11,1	35,0	48,6	38,5	103,0	6,7
135 070 05	Panzweiler	262	171,5	654,63	3,3	30,1	99,9	78,4	52,1	6,8
135 071 05	Peterswald-Löffelscheid	782	209,3	267,67	8,8	47,1	13,3	10,5	139,1	2,3
135 073 05	Pünderich	926	364,3	393,44	18,1	77,4	84,9	67,3	191,5	8,5
135 074 05	Reidenhausen	193	48,4	250,85	1,7	11,2	1,5	1,2	33,6	0,0
135 076 05	Sankt Aldegund	668	591,3	885,21	7,5	41,5	498,6	395,2	139,3	7,1
135 077 05	Schauren	424	165,0	389,21	1,4	32,0	70,8	56,0	72,5	2,3
135 080 05	Sosberg	178	48,6	272,92	2,5	9,2	2,8	2,2	33,6	0,4
135 081 05	Tellig	298	144,3	484,09	1,2	53,3	2,5	2,0	72,9	14,3
135 088 05	Walhausen	204	98,5	482,96	1,0	11,6	65,7	52,1	32,5	0,8
135 092 05	Zell (Mosel), St.	4 274	3 400,0	795,51	61,2	552,1	2 005,2	1 589,3	1 059,3	131,1
137 000 00	**LK Mayen-Koblenz**	213 007	151 935,6	713,29	709,0	20 178,3	79 151,6	63 353,1	60 273,7	6 116,8
137 003 00	Andernach, gr. kr. St.	29 585	31 610,7	1 068,47	29,2	3 164,3	23 757,7	19 193,7	7 844,4	1 158,5
137 068 00	Mayen, gr. kr. St.	19 146	20 116,1	1 050,67	39,3	2 283,9	13 940,2	11 262,2	5 246,9	1 110,8
137 203 00	Bendorf, St.	17 400	10 104,2	580,70	7,6	1 561,4	4 271,3	3 450,7	4 473,3	419,4
137 000 01	VG Pellenz	16 369	12 114,2	740,07	42,6	1 093,5	7 389,8	5 794,8	4 482,8	654,4
137 056 01	Kretz	740	593,6	802,18	2,3	79,4	385,9	300,5	173,9	35,6
137 057 01	Kruft	3 912	2 518,5	643,79	19,3	83,5	1 407,1	1 095,8	1 075,6	230,8
137 081 01	Nickenich	3 704	3 292,3	888,86	8,4	263,1	2 293,8	1 786,2	1 113,0	112,5
137 088 01	Plaidt	5 863	4 450,2	759,03	6,4	502,8	2 787,6	2 210,9	1 507,0	208,3
137 096 01	Saffig	2 150	1 259,5	585,82	6,1	164,7	515,4	401,4	613,4	67,2
137 000 02	VG Maifeld	24 350	14 437,0	592,90	276,9	1 959,4	6 511,8	5 185,9	6 461,2	467,7
137 023 02	Einig	153	66,4	433,84	5,7	7,6	2,7	2,2	50,4	0,2
137 027 02	Gappenach	336	116,7	347,35	7,7	15,5	2,0	1,6	91,1	0,1
137 029 02	Gering	411	158,3	385,27	4,3	23,7	14,1	11,0	115,9	1,4
137 030 02	Gierschnach	277	87,6	316,21	5,6	14,0	4,0	3,1	64,0	0,2
137 041 02	Kalt	490	147,6	301,17	11,7	22,6	5,4	4,2	107,7	0,4
137 048 02	Kerben	435	157,4	361,77	9,2	27,7	17,0	13,3	104,7	1,5
137 053 02	Kollig	486	242,7	499,32	6,0	29,4	87,9	68,5	136,4	0,4
137 065 02	Lonnig	1 207	467,3	387,14	11,2	73,1	48,1	37,5	340,8	2,6
137 070 02	Mertloch	1 512	575,7	380,73	17,2	74,1	145,9	116,3	359,1	5,6
137 080 02	Naunheim	450	156,2	347,04	11,3	27,6	4,0	3,2	111,9	0,2
137 086 02	Ochtendung	5 206	2 922,7	561,41	35,8	447,8	1 144,8	912,7	1 408,0	95,0
137 087 02	Pillig	504	208,5	413,70	10,6	34,7	10,0	7,8	144,8	2,2
137 089 02	Polch, St.	6 611	6 508,9	984,56	54,3	762,9	4 559,5	3 634,9	1 724,5	314,3
137 095 02	Rüber	874	368,3	421,34	11,8	44,6	31,6	25,2	283,2	1,7
137 102 02	Trimbs	647	215,4	332,85	5,0	31,8	8,9	7,1	168,3	1,2
137 112 02	Welling	897	449,0	500,51	7,2	56,4	117,4	92,9	282,1	8,3
137 114 02	Wierschem	335	189,2	564,85	8,6	20,0	69,6	54,2	100,0	5,7
137 501 02	Münstermaifeld, St.	3 519	1 399,3	397,64	53,8	246,2	238,9	190,5	868,3	26,8
137 000 03	VG Vordereifel	17 094	8 176,8	478,34	70,0	1 217,9	2 521,3	1 998,0	4 384,2	183,5
137 001 03	Acht	89	34,8	390,47	0,6	7,5	3,5	2,8	12,9	0,3
137 004 03	Anschau	292	218,1	746,95	1,6	25,3	129,2	102,4	76,2	0,5
137 006 03	Arft	282	80,5	285,35	0,6	16,2	5,4	4,3	51,8	0,4
137 007 03	Baar	811	386,7	476,76	4,3	68,7	153,2	121,4	153,3	8,7
137 011 03	Bermel	375	133,3	355,42	1,6	21,7	5,5	4,3	90,0	0,1
137 014 03	Boos	630	250,8	398,14	2,8	46,2	52,8	41,8	132,6	8,1
137 019 03	Ditscheid	264	84,4	319,84	1,9	12,7	4,6	3,6	55,3	0,1
137 025 03	Ettringen	2 789	1 146,5	411,08	5,4	211,3	207,6	164,2	707,5	45,5
137 034 03	Hausten	356	153,8	431,98	1,1	25,0	2,7	2,2	109,4	0,3
137 035 03	Herresbach	471	197,4	419,06	4,7	32,6	36,7	29,1	125,5	0,5
137 036 03	Hirten	273	97,5	357,18	1,0	14,7	10,7	8,5	70,7	0,1
137 043 03	Kehrig	1 168	518,5	443,90	8,9	80,2	120,7	95,7	318,4	8,1
137 049 03	Kirchwald	998	393,9	394,65	2,4	63,1	95,0	75,3	234,1	6,1
137 055 03	Kottenheim	2 769	1 907,4	688,84	3,0	218,7	971,2	769,7	846,5	62,0
137 060 03	Langenfeld	743	439,1	591,00	0,1	48,7	193,3	153,2	209,1	10,3

Gem.-Schl.-Nr.	Landkreis Verbandsgemeinde Gemeinde	Realsteuerhebesätze Grundsteuer A	Realsteuerhebesätze Grundsteuer B	Realsteuerhebesätze Gewerbesteuer	Realsteueraufbringungskraft insgesamt		Realsteueraufbringungskraft Grundsteuer	Realsteueraufbringungskraft Gewerbesteuer	Steuereinnahmekraft der Gemeinden 2)		Steuereinnahmekraft der Gemeinden 2) zuzüglich Schlüsselzuweisung 3)	
		%			1 000 EUR	EUR je Einw.	EUR je Einw.	EUR je Einw.	1 000 EUR	EUR je Einw.	1 000 EUR	EUR je Einw.
	noch: LK Cochem-Zell											
135 064 05	Moritzheim	280	320	350	31,7	211,29	84,63	126,66	55,5	370,23	84,8	565,27
135 068 05	Neef	300	320	352	98,0	199,60	96,71	102,89	197,6	402,49	292,9	596,58
135 070 05	Panzweiler	270	310	340	143,8	548,70	138,35	410,35	181,2	691,54	181,2	691,54
135 071 05	Peterswald-Löffelscheid	269	317	352	73,3	93,76	76,12	17,64	211,9	271,01	429,0	548,61
135 073 05	Pünderich	300	320	352	187,4	202,33	106,95	95,39	369,7	399,27	506,2	546,70
135 074 05	Reidenhausen	280	320	360	15,1	78,25	70,19	8,06	48,4	250,68	102,1	529,00
135 076 05	Sankt Aldegund	280	320	352	569,9	853,18	77,14	776,04	612,9	917,58	756,7	1 132,82
135 077 05	Schauren	280	320	350	109,2	257,45	82,93	174,51	169,2	399,04	242,9	572,78
135 080 05	Sosberg	300	320	352	15,0	83,99	67,73	16,26	48,4	271,67	102,5	575,66
135 081 05	Tellig	255	290	330	66,3	222,32	212,99	9,32	152,9	513,04	209,7	703,81
135 088 05	Walhausen	280	320	352	81,6	400,21	65,41	334,80	101,4	496,96	165,9	813,09
135 092 05	Zell (Mosel), St.	280	320	352	2 730,5	638,86	151,03	487,82	3 505,1	820,10	3 740,4	875,16
137 000 00	**LK Mayen-Koblenz**	298	327	366	100 795,1	473,20	101,24	371,96	151 387,1	710,71	165 620,1	777,53
137 003 00	Andernach, gr. kr. St.	260	320	380	26 256,7	887,50	114,05	773,45	30 695,5	1 037,54	31 886,2	1 077,78
137 068 00	Mayen, gr. kr. St.	300	340	380	15 734,4	821,81	120,54	701,27	19 414,1	1 014,00	20 702,0	1 081,27
137 203 00	Bendorf, St.	260	320	380	5 771,5	331,69	95,26	236,43	9 843,7	565,73	12 179,3	699,96
137 000 01	VG Pellenz	273	301	337	9 291,6	567,63	77,73	489,90	12 833,9	784,04	13 022,9	795,58
137 056 01	Kretz	290	290	330	522,7	706,33	127,97	578,36	646,8	874,03	646,8	874,03
137 057 01	Kruft	290	290	330	1 676,9	428,65	29,72	398,93	2 672,0	683,03	2 672,0	683,03
137 081 01	Nickenich	255	290	330	2 860,1	772,17	85,33	686,84	3 578,0	965,98	3 578,0	965,98
137 088 01	Plaidt	265	315	350	3 461,5	590,39	93,20	497,19	4 600,1	784,59	4 789,0	816,83
137 096 01	Saffig	255	290	330	770,4	358,34	92,48	265,85	1 337,1	621,88	1 337,1	621,88
137 000 02	VG Maifeld	342	352	359	8 759,0	359,71	86,71	273,01	14 362,0	589,82	16 621,5	682,61
137 023 02	Einig	350	350	355	14,8	96,69	78,24	18,44	64,8	423,49	78,3	511,78
137 027 02	Gappenach	330	330	352	24,6	73,26	67,09	6,18	115,3	343,30	192,8	573,72
137 029 02	Gering	300	320	330	44,7	108,86	70,69	38,17	159,0	386,80	218,1	530,55
137 030 02	Gierschnach	320	320	330	24,2	87,29	71,21	16,08	87,5	315,88	155,1	559,91
137 041 02	Kalt	350	350	330	37,3	76,18	63,98	12,20	144,2	294,21	267,2	545,31
137 048 02	Kerben	320	320	330	56,3	129,37	85,97	43,39	158,7	364,92	248,7	571,80
137 053 02	Kollig	350	350	330	130,7	268,98	68,40	200,58	248,1	510,55	248,1	510,55
137 065 02	Lonnig	300	320	330	141,2	117,01	72,79	44,22	474,0	392,71	617,0	511,19
137 070 02	Mertloch	300	320	360	242,9	160,66	62,56	98,09	578,0	382,29	802,2	530,56
137 080 02	Naunheim	350	350	350	39,9	88,75	79,50	9,26	151,2	336,09	247,8	550,65
137 086 02	Ochtendung	360	360	360	1 612,6	309,76	86,19	223,57	2 883,5	553,88	2 883,5	553,88
137 087 02	Pillig	350	350	330	53,2	105,50	83,58	21,92	198,0	392,77	277,6	550,76
137 089 02	Polch, St.	360	360	360	5 394,7	816,01	114,84	701,17	6 508,9	984,56	6 692,3	1 012,29
137 095 02	Rüber	320	320	360	89,7	102,58	65,88	36,70	368,1	421,17	517,3	591,90
137 102 02	Trimbs	330	330	355	46,1	71,24	57,07	14,18	213,7	330,30	350,6	541,84
137 112 02	Welling	350	350	350	183,0	204,04	67,22	136,82	448,9	500,49	488,8	544,98
137 114 02	Wierschem	330	330	330	105,2	314,00	83,47	230,53	195,5	583,53	212,1	633,19
137 501 02	Münstermaifeld, St.	350	360	360	517,9	147,16	78,13	69,03	1 364,5	387,76	2 124,0	603,59
137 000 03	VG Vordereifel	268	317	352	3 997,7	233,87	80,42	153,44	8 042,1	470,46	10 163,3	594,56
137 001 03	Acht	269	317	352	12,3	137,85	96,93	40,92	24,8	278,49	48,3	542,19
137 004 03	Anschau	269	317	352	162,9	558,00	98,09	459,91	212,8	728,72	217,3	744,23
137 006 03	Arft	269	317	352	23,6	83,55	63,59	19,96	74,6	264,48	166,4	589,93
137 007 03	Baar	269	317	352	237,0	292,27	95,91	196,36	367,3	452,84	511,2	630,27
137 011 03	Bermel	255	290	350	32,8	87,37	72,10	15,27	121,8	324,67	213,7	569,91
137 014 03	Boos	269	317	352	107,1	170,03	82,97	87,06	236,9	376,09	363,3	576,71
137 019 03	Ditscheid	269	317	352	20,2	76,68	58,75	17,92	74,8	283,24	146,3	554,28
137 025 03	Ettringen	270	320	350	446,0	159,91	82,06	77,85	1 155,5	414,31	1 616,3	579,52
137 034 03	Hausten	269	317	352	30,6	86,06	78,05	8,01	139,8	392,63	212,8	597,72
137 035 03	Herresbach	269	317	352	78,0	165,54	84,46	81,08	196,4	416,91	261,9	556,07
137 036 03	Hirten	250	290	350	29,5	108,07	67,04	41,03	98,0	359,07	156,3	572,36
137 043 03	Kehrig	269	317	352	220,4	188,70	81,23	107,47	521,9	446,85	679,1	581,44
137 049 03	Kirchwald	269	317	352	168,6	168,90	69,95	98,95	389,1	389,92	528,9	529,96
137 055 03	Kottenheim	269	317	352	1 246,1	450,02	85,35	364,68	1 953,1	705,35	1 953,1	705,35
137 060 03	Langenfeld	269	317	352	253,1	340,59	70,09	270,50	432,3	581,86	465,0	625,90

Gem.-Schl.-Nr.	Landkreis Verbandsgemeinde Gemeinde	Bevölkerung am 30.06.2007	Steuereinnahmen insgesamt (netto)		Einnahmen aus der / dem Grundsteuer A	Grundsteuer B	Gewerbesteuer Aufkommen (brutto)	Gewerbesteuer Einnahmen (netto)[1]	Gemeindeanteil an der Einkommensteuer	Gemeindeanteil an der Umsatzsteuer
		Anzahl	1 000 EUR	EUR je Einw.	1 000 EUR					
	noch: LK Mayen-Koblenz									
137 061 03	Langscheid	92	67,5	733,58	0,3	11,2	5,6	4,4	44,9	0,4
137 063 03	Lind	56	29,9	533,29	0,7	3,6	- 0,0	- 0,0	19,7	0,0
137 066 03	Luxem	309	114,8	371,47	4,2	15,0	10,9	8,7	75,1	1,0
137 074 03	Monreal	885	351,7	397,36	10,0	55,5	52,6	41,7	217,5	6,3
137 077 03	Münk	271	109,7	404,67	1,3	18,9	15,9	12,6	62,2	6,0
137 079 03	Nachtsheim	581	235,1	404,67	2,7	38,4	42,1	33,3	135,5	4,4
137 092 03	Reudelsterz	400	99,7	249,30	2,7	21,5	1,9	1,5	72,7	0,7
137 097 03	Sankt Johann	947	428,7	452,65	1,1	72,8	91,9	72,8	269,0	9,5
137 099 03	Siebenbach	218	163,4	749,58	1,2	17,5	101,1	80,1	49,0	0,7
137 105 03	Virneburg	459	178,4	388,59	0,7	31,5	28,2	22,3	104,2	2,1
137 110 03	Weiler	517	301,2	582,54	4,2	35,4	139,6	110,7	130,0	1,1
137 113 03	Welschenbach	49	54,4	1 109,51	0,8	4,0	39,6	31,4	10,9	0,1
137 000 04	VG Mendig	13 609	8 755,9	643,39	34,3	1 167,3	4 366,4	3 497,3	3 753,5	235,1
137 008 04	Bell	1 481	769,6	519,67	6,2	98,8	190,2	148,1	481,1	20,6
137 069 04	Mendig, St.	8 700	6 610,9	759,88	13,3	853,2	3 970,2	3 186,9	2 359,3	162,9
137 093 04	Rieden	1 340	535,6	399,68	3,1	78,6	101,4	80,3	353,5	15,5
137 101 04	Thür	1 512	646,2	427,40	10,3	104,6	94,8	74,4	421,0	34,2
137 106 04	Volkesfeld	576	193,6	336,08	1,3	32,2	9,8	7,6	138,6	1,9
137 000 05	VG Rhens	8 787	4 550,5	517,87	18,0	879,0	785,8	626,5	2 924,1	79,8
137 204 05	Brey	1 608	787,5	489,71	4,8	134,9	106,9	85,2	552,5	6,6
137 221 05	Rhens, St.	2 967	1 416,2	477,32	10,6	312,2	111,5	88,9	963,5	33,1
137 223 05	Spay	1 967	1 126,9	572,91	2,0	160,3	450,4	359,1	575,8	24,9
137 227 05	Waldesch	2 245	1 220,0	543,42	0,6	271,6	117,0	93,3	832,3	15,2
137 000 06	VG Untermosel	18 600	8 604,1	462,58	120,4	1 647,0	992,2	788,9	5 799,3	201,5
137 201 06	Alken	658	329,7	501,14	2,7	71,5	56,7	44,9	201,0	8,4
137 205 06	Brodenbach	653	347,5	532,13	3,4	80,8	51,5	40,8	210,9	10,4
137 206 06	Burgen	781	301,6	386,12	2,9	68,2	51,6	40,8	182,4	4,2
137 207 06	Dieblich	2 381	1 493,3	627,19	13,7	243,7	383,1	305,4	908,1	15,7
137 208 06	Hatzenport	697	176,2	252,75	3,5	42,0	15,0	11,9	112,6	4,4
137 212 06	Kobern-Gondorf	3 271	1 627,1	497,43	35,2	289,8	356,2	282,3	971,5	42,9
137 214 06	Löf	1 502	754,0	501,98	8,8	111,4	225,4	178,4	435,7	16,0
137 215 06	Macken	363	154,3	425,13	5,5	24,7	27,3	21,7	99,9	1,1
137 217 06	Niederfell	1 061	392,3	369,73	3,1	74,3	102,3	80,9	219,7	12,0
137 219 06	Nörtershausen	1 121	- 439,6	- 392,14	2,9	114,9	- 1 200,4	- 950,1	377,1	12,1
137 220 06	Oberfell	1 124	631,6	561,94	0,0	107,6	141,9	112,5	384,5	25,2
137 230 06	Winningen	2 461	1 646,4	669,01	18,0	240,0	639,6	506,9	840,2	35,3
137 231 06	Wolken	1 100	650,8	591,66	4,8	99,9	126,1	99,8	432,5	9,8
137 504 06	Lehmen	1 427	538,8	377,60	15,8	78,4	15,9	12,6	423,1	4,1
137 000 07	VG Vallendar	15 283	10 717,9	701,29	14,3	1 559,6	4 180,4	3 308,5	5 606,3	192,5
137 218 07	Niederwerth	1 379	544,2	394,64	1,9	98,1	80,0	63,4	370,2	8,3
137 224 07	Urbar	3 127	1 711,8	547,42	2,6	339,9	358,7	279,3	1 059,1	23,1
137 226 07	Vallendar, St.	8 570	7 356,4	858,39	4,2	887,2	3 652,7	2 895,2	3 412,4	136,3
137 229 07	Weitersburg	2 207	1 105,5	500,92	5,6	234,5	89,1	70,6	764,6	24,8
137 000 08	VG Weißenthurm	32 784	22 748,1	693,88	56,7	3 645,0	10 434,6	8 246,6	9 297,6	1 413,6
137 202 08	Bassenheim	2 904	1 641,3	565,18	17,4	289,7	336,4	266,6	1 027,0	29,9
137 209 08	Kaltenengers	2 081	930,8	447,29	3,9	186,4	148,7	117,9	597,9	18,0
137 211 08	Kettig	3 346	1 518,9	453,95	11,1	290,1	261,1	207,0	967,6	32,3
137 216 08	Mülheim-Kärlich, St.	10 685	10 088,2	944,15	18,3	1 543,8	5 481,7	4 354,5	3 159,9	981,1
137 222 08	Sankt Sebastian	2 460	1 058,5	430,30	3,7	210,8	113,4	89,8	739,5	8,8
137 225 08	Urmitz	3 508	2 913,6	830,55	1,5	395,2	1 470,2	1 134,8	1 252,7	122,1
137 228 08	Weißenthurm, St.	7 800	4 596,8	589,33	0,8	729,0	2 623,1	2 076,0	1 552,9	221,3
138 000 00	**LK Neuwied**	184 100	143 065,7	777,11	297,0	19 396,8	81 524,8	64 518,1	51 511,6	6 122,2
138 045 00	Neuwied, gr. kr. St.	65 475	47 808,9	730,19	43,2	7 716,0	23 321,0	19 012,1	17 582,9	2 937,3

Gem.-Schl.-Nr.	Landkreis Verbandsgemeinde Gemeinde	Realsteuerhebesätze Grundsteuer A	Realsteuerhebesätze Grundsteuer B	Realsteuerhebesätze Gewerbesteuer	Realsteueraufbringungskraft insgesamt		Realsteueraufbringungskraft Grundsteuer	Realsteueraufbringungskraft Gewerbesteuer	Steuereinnahmekraft der Gemeinden [2]		Steuereinnahmekraft der Gemeinden [2] zuzüglich Schlüsselzuweisung [3]	
		%			1 000 EUR	EUR je Einw.	EUR je Einw.	EUR je Einw.	1 000 EUR	EUR je Einw.	1 000 EUR	EUR je Einw.
	noch: LK Mayen-Koblenz											
137 061 03	Langscheid	269	317	352	18,0	195,75	132,89	62,86	62,1	675,11	62,1	675,11
137 063 03	Lind	250	290	350	5,0	88,63	89,34	- 0,71	24,7	441,30	24,9	444,77
137 066 03	Luxem	269	317	352	31,9	103,13	66,29	36,84	105,8	342,35	172,4	558,02
137 074 03	Monreal	269	317	352	124,5	140,68	78,91	61,77	337,5	381,31	486,1	549,28
137 077 03	Münk	269	317	352	38,1	140,50	79,61	60,90	103,0	380,20	137,5	507,38
137 079 03	Nachtsheim	269	317	352	87,5	150,64	75,35	75,29	218,7	376,48	329,6	567,30
137 092 03	Reudelsterz	269	317	352	27,8	69,48	64,49	4,99	100,9	252,13	209,6	523,94
137 097 03	Sankt Johann	269	317	352	174,4	184,14	83,25	100,88	433,8	458,03	447,7	472,73
137 099 03	Siebenbach	269	317	352	125,1	573,70	91,60	482,10	153,8	705,61	169,5	777,55
137 105 03	Virneburg	269	317	352	63,7	138,69	74,83	63,86	164,2	357,64	241,2	525,39
137 110 03	Weiler	269	317	352	187,3	362,37	81,52	280,85	289,5	559,87	289,5	559,87
137 113 03	Welschenbach	269	317	352	46,4	946,76	105,47	841,29	49,2	1 003,82	53,4	1 090,67
137 000 04	VG Mendig	271	387	367	5 411,7	397,65	77,48	320,17	8 531,2	626,88	9 348,2	686,91
137 008 04	Bell	270	320	330	321,9	217,37	74,92	142,44	781,6	527,72	781,6	527,72
137 069 04	Mendig, St.	270	420	370	4 627,9	531,95	80,54	451,41	6 366,9	731,82	6 821,2	784,04
137 093 04	Rieden	280	320	350	192,2	143,45	64,29	79,16	540,1	403,03	689,2	514,32
137 101 04	Thür	270	320	340	223,3	147,70	80,23	67,47	658,1	435,25	736,5	487,10
137 106 04	Volkesfeld	270	320	330	46,3	80,31	61,41	18,90	184,6	320,45	319,7	555,06
137 000 05	VG Rhens	290	330	360	1 716,9	195,39	104,47	90,92	4 561,4	519,11	5 154,8	586,63
137 204 05	Brey	290	330	360	251,6	156,47	88,86	67,61	789,0	490,66	951,4	591,68
137 221 05	Rhens, St.	290	330	360	443,6	149,51	111,29	38,22	1 417,5	477,75	1 559,7	525,69
137 223 05	Spay	290	330	360	624,0	317,24	84,45	232,79	1 133,4	576,21	1 367,3	695,14
137 227 05	Waldesch	290	330	360	397,7	177,15	124,18	52,97	1 221,5	544,11	1 276,3	568,50
137 000 06	VG Untermosel	284	324	356	2 856,6	153,58	98,81	54,77	8 654,1	465,27	10 105,7	543,32
137 201 06	Alken	300	320	352	137,0	208,20	118,64	89,56	334,7	508,65	392,8	596,93
137 205 06	Brodenbach	300	320	352	142,1	217,65	135,63	82,02	352,7	540,15	381,7	584,58
137 206 06	Burgen	280	320	350	129,0	165,13	96,02	69,11	304,8	390,26	417,9	535,11
137 207 06	Dieblich	270	320	360	661,3	277,74	114,18	163,56	1 507,4	633,11	1 507,4	633,11
137 208 06	Hatzenport	300	320	352	63,2	90,70	68,31	22,39	177,1	254,11	361,6	518,83
137 212 06	Kobern-Gondorf	280	320	352	712,3	217,77	104,54	113,23	1 652,8	505,29	2 033,8	621,77
137 214 06	Löf	300	320	350	361,7	240,81	83,87	156,94	766,4	510,23	886,3	590,06
137 215 06	Macken	280	317	352	60,4	166,36	88,08	78,27	155,7	428,86	219,0	603,33
137 217 06	Niederfell	270	320	350	188,8	177,94	77,07	100,87	399,1	376,17	593,6	559,48
137 219 06	Nörtershausen	270	320	350	- 1 130,9	-1 008,79	111,00	-1 119,79	- 491,3	- 438,30	- 465,0	- 414,80
137 220 06	Oberfell	280	320	352	261,2	232,41	101,12	131,29	641,5	570,74	668,5	594,78
137 230 06	Winningen	280	352	352	913,9	371,33	101,11	270,22	1 656,7	673,19	1 656,7	673,19
137 231 06	Wolken	280	320	350	242,2	220,17	100,32	119,85	658,2	598,37	658,2	598,37
137 504 06	Lehmen	300	320	350	114,4	80,15	68,49	11,66	538,3	377,20	793,1	555,78
137 000 07	VG Vallendar	269	317	350	6 049,6	395,84	109,80	286,04	10 976,6	718,22	11 838,2	774,60
137 218 07	Niederwerth	269	317	352	189,8	137,61	77,30	60,31	551,7	400,07	745,5	540,63
137 224 07	Urbar	269	317	330	762,9	243,97	116,77	127,21	1 765,8	564,69	2 162,0	691,39
137 226 07	Vallendar, St.	269	317	352	4 748,4	554,07	110,90	443,18	7 539,6	879,76	7 759,5	905,42
137 229 07	Weitersburg	269	317	352	348,6	157,94	115,98	41,96	1 119,5	507,26	1 171,3	530,72
137 000 08	VG Weißenthurm	269	314	348	14 949,4	456,00	121,38	334,61	23 472,6	715,98	24 598,1	750,31
137 202 08	Bassenheim	269	317	352	677,1	233,16	112,72	120,44	1 664,2	573,08	1 664,2	573,08
137 209 08	Kaltenengers	269	317	352	357,5	171,77	97,47	74,30	942,6	452,95	1 130,4	543,20
137 211 08	Kettig	269	317	352	592,6	177,11	95,97	81,15	1 538,4	459,77	1 783,1	532,92
137 216 08	Mülheim-Kärlich, St.	270	320	355	7 301,6	683,35	154,42	528,93	10 315,4	965,41	10 529,6	985,46
137 222 08	Sankt Sebastian	269	317	352	346,5	140,86	92,95	47,91	1 071,3	435,49	1 388,7	564,50
137 225 08	Urmitz	260	280	320	2 160,2	615,80	136,44	479,35	3 199,7	912,10	3 199,7	912,10
137 228 08	Weißenthurm, St.	270	320	350	3 513,9	450,50	98,83	351,67	4 741,0	607,83	4 902,4	628,51
138 000 00	**LK Neuwied**	270	319	350	106 169,4	576,69	113,24	463,45	146 796,5	797,37	157 471,5	855,36
138 045 00	Neuwied, gr. kr. St.	270	340	395	29 325,0	447,88	117,85	330,03	45 536,3	695,48	50 108,1	765,30

Gem.-Schl.-Nr.	Landkreis Verbandsgemeinde Gemeinde	Bevölkerung am 30.06.2007	Steuereinnahmen insgesamt (netto)		Einnahmen aus der / dem					
					Grundsteuer		Gewerbesteuer		Gemeindeanteil an der	
					A	B	Aufkommen (brutto)	Einnahmen (netto)[1]	Einkommensteuer	Umsatzsteuer
		Anzahl	1 000 EUR	EUR je Einw.	1 000 EUR					
	noch: LK Neuwied									
138 000 01	VG Asbach	22 649	29 586,2	1 306,29	56,8	2 246,7	25 098,1	19 532,7	6 793,3	878,1
138 003 01	Asbach	7 077	3 397,2	480,04	25,9	621,7	866,1	688,5	1 900,1	137,9
138 044 01	Neustadt (Wied)	6 564	5 997,0	913,62	15,2	742,0	3 732,6	2 958,5	1 934,5	324,0
138 077 01	Windhagen	4 294	15 906,9	3 704,45	4,0	460,8	17 477,1	13 490,1	1 624,8	313,4
138 080 01	Buchholz (Ww.)	4 714	4 285,0	909,00	11,7	422,2	3 022,4	2 395,6	1 333,9	102,8
138 000 02	VG Bad Hönningen	11 852	7 801,5	658,24	22,6	1 163,7	4 070,7	3 226,5	3 066,8	275,4
138 004 02	Bad Hönningen, St.	5 710	5 182,1	907,55	3,9	665,3	3 562,3	2 823,5	1 470,8	197,6
138 024 02	Hammerstein	365	146,0	400,03	3,5	21,8	57,6	45,7	72,5	1,5
138 038 02	Leutesdorf	1 841	752,5	408,75	9,5	131,2	104,0	82,5	511,2	14,2
138 063 02	Rheinbrohl	3 936	1 720,9	437,22	5,7	345,4	346,8	274,9	1 012,3	62,1
138 000 03	VG Dierdorf	11 182	7 460,4	667,18	34,6	990,6	4 463,1	3 511,1	2 587,4	258,0
138 012 03	Dierdorf, St.	5 941	3 246,8	546,51	20,9	569,6	1 604,2	1 269,6	1 229,9	114,8
138 023 03	Großmaischeid	2 432	2 725,5	1 120,70	5,9	209,6	2 264,0	1 777,9	607,2	112,6
138 031 03	Isenburg	665	277,3	417,03	1,9	45,2	11,0	8,7	214,1	3,1
138 034 03	Kleinmaischeid	1 339	845,4	631,34	2,2	116,0	469,9	365,9	330,0	20,9
138 069 03	Stebach	330	105,9	320,91	0,8	23,7	9,0	7,1	68,7	2,6
138 201 03	Marienhausen	475	259,5	546,35	2,9	26,5	105,1	81,8	137,5	3,9
138 000 04	VG Linz am Rhein	18 754	17 930,4	956,09	22,8	1 687,2	12 246,0	9 468,0	5 981,1	727,8
138 009 04	Dattenberg	1 613	1 093,5	677,93	3,0	135,2	619,4	492,3	415,5	43,4
138 037 04	Leubsdorf	1 694	699,5	412,95	2,4	152,5	57,5	45,5	485,1	7,6
138 041 04	Linz am Rhein, St.	5 976	4 675,7	782,41	3,8	566,2	2 486,5	1 919,3	1 936,2	240,5
138 055 04	Ockenfels	1 111	503,1	452,86	2,5	95,2	39,8	31,0	366,1	5,3
138 068 04	Skt. Katharinen (LK Neuwied)	3 595	3 183,0	885,39	5,0	277,8	2 039,9	1 574,5	1 067,4	248,3
138 075 04	Vettelschoß	3 340	7 076,4	2 118,67	2,8	362,7	6 875,2	5 306,8	1 229,4	166,7
138 501 04	Kasbach-Ohlenberg	1 425	699,3	490,71	3,4	97,5	127,7	98,6	481,4	16,0
138 000 05	VG Puderbach	15 015	7 572,5	504,33	53,9	1 407,6	2 883,2	2 281,5	3 334,2	271,9
138 011 05	Dernbach	1 036	1 435,6	1 385,70	3,6	163,2	1 258,8	996,2	240,2	21,2
138 013 05	Döttesfeld	654	227,8	348,33	2,6	48,6	13,3	10,5	149,7	1,9
138 014 05	Dürrholz	1 294	558,3	431,46	3,1	110,9	187,8	148,6	271,4	9,6
138 025 05	Hanroth	659	211,0	320,13	1,4	48,7	31,7	25,1	122,5	5,8
138 027 05	Harschbach	433	181,1	418,32	1,6	27,6	49,9	38,8	104,9	7,5
138 040 05	Linkenbach	484	198,0	409,10	3,0	34,4	30,3	24,5	121,9	1,2
138 048 05	Niederhofen	363	109,1	300,51	0,7	26,6	7,1	5,7	73,2	2,3
138 050 05	Niederwambach	509	194,6	382,23	2,6	35,6	49,4	38,4	96,4	3,7
138 052 05	Oberdreis	913	350,0	383,37	7,7	70,6	53,2	42,1	186,3	13,6
138 057 05	Puderbach	2 285	1 242,8	543,90	5,6	260,7	375,2	297,0	584,1	70,9
138 058 05	Ratzert	229	83,4	364,33	1,5	18,3	1,1	0,8	58,2	0,3
138 059 05	Raubach	1 981	1 236,9	624,36	2,8	240,9	536,0	424,2	432,4	117,5
138 064 05	Rodenbach bei Puderbach	654	205,3	313,97	2,4	47,8	5,4	4,2	140,7	1,2
138 070 05	Steimel	1 317	495,9	376,51	2,7	119,7	95,3	76,0	276,3	5,0
138 074 05	Urbach	1 578	636,1	403,09	7,5	110,8	173,6	137,4	345,7	8,6
138 078 05	Woldert	626	206,7	330,17	5,1	43,1	15,2	12,1	130,4	1,5
138 000 06	VG Rengsdorf	16 565	11 159,7	673,69	32,5	1 815,0	4 593,4	3 646,7	5 128,8	379,4
138 002 06	Anhausen	1 341	926,6	690,99	4,4	178,1	178,6	141,5	443,2	144,6
138 005 06	Bonefeld	968	440,3	454,82	3,6	83,4	89,7	71,1	261,5	13,2
138 015 06	Ehlscheid	1 275	663,3	520,20	2,5	148,0	115,8	91,8	398,1	6,7
138 026 06	Hardert	855	336,2	393,20	2,1	80,4	16,8	13,3	225,9	3,8
138 030 06	Hümmerich	768	335,9	437,39	- 1,2	66,6	30,8	24,4	230,9	4,2
138 036 06	Kurtscheid	983	732,5	745,14	1,7	125,9	323,0	256,1	312,7	29,1
138 042 06	Meinborn	497	230,5	463,85	2,9	38,4	6,7	5,3	171,1	1,9
138 043 06	Melsbach	2 102	1 544,1	734,58	1,6	209,8	629,1	498,6	810,5	15,9
138 053 06	Oberhonnefeld-Gierend	1 004	719,6	716,75	1,8	109,3	455,8	361,2	219,4	17,5
138 054 06	Oberraden	648	389,1	600,40	3,1	54,6	151,7	118,2	197,5	4,3
138 061 06	Rengsdorf	2 635	2 724,2	1 033,85	2,4	393,3	1 743,3	1 389,8	850,2	80,7
138 066 06	Rüscheid	795	394,1	495,76	1,8	72,6	61,5	48,7	249,3	6,4
138 071 06	Straßenhaus	1 960	1 207,2	615,94	4,7	196,2	478,0	378,8	565,0	42,1
138 072 06	Thalhausen	734	516,2	703,21	1,3	58,4	312,7	247,8	193,6	8,9

Gem.-Schl.-Nr.	Landkreis Verbandsgemeinde Gemeinde	Realsteuerhebesätze Grundsteuer A	Realsteuerhebesätze Grundsteuer B	Realsteuerhebesätze Gewerbesteuer	Realsteueraufbringungskraft insgesamt		Realsteueraufbringungskraft Grundsteuer	Realsteueraufbringungskraft Gewerbesteuer	Steuereinnahmekraft der Gemeinden [2]		Steuereinnahmekraft der Gemeinden [2] zuzüglich Schlüsselzuweisung [3]	
		%			1 000 EUR	EUR je Einw.	EUR je Einw.	EUR je Einw.	1 000 EUR	EUR je Einw.	1 000 EUR	EUR je Einw.
	noch: LK Neuwied											
138 000 01	VG Asbach	256	286	329	30 623,5	1 352,09	120,10	1 231,99	32 729,4	1 445,07	33 098,2	1 461,36
138 003 01	Asbach	255	290	356	1 643,9	232,28	106,47	125,81	3 504,3	495,16	3 873,1	547,28
138 044 01	Neustadt (Wied)	269	317	352	4 688,3	714,24	122,98	591,26	6 172,7	940,39	6 172,7	940,39
138 077 01	Windhagen	220	240	320	20 643,6	4 807,54	152,34	4 655,20	18 594,7	4 330,40	18 594,7	4 330,40
138 080 01	Buchholz (Ww.)	255	290	352	3 647,8	773,82	107,17	666,65	4 457,7	945,64	4 457,7	945,64
138 000 02	VG Bad Hönningen	299	331	352	5 442,0	459,17	102,04	357,12	7 940,0	669,93	8 913,4	752,06
138 004 02	Bad Hönningen, St.	290	340	352	4 369,2	765,18	116,51	648,68	5 298,8	927,98	5 501,3	963,44
138 024 02	Hammerstein	290	320	352	86,4	236,79	72,70	164,10	148,5	406,78	170,7	467,79
138 038 02	Leutesdorf	320	320	352	255,2	138,62	79,87	58,75	759,0	412,29	1 067,4	579,78
138 063 02	Rheinbrohl	280	320	352	731,2	185,78	94,15	91,62	1 733,7	440,47	2 174,0	552,34
138 000 03	VG Dierdorf	266	308	342	5 897,6	527,42	100,56	426,86	7 791,1	696,75	8 316,3	743,72
138 012 03	Dierdorf, St.	270	320	350	2 301,2	387,33	104,98	282,36	3 311,3	557,36	3 616,6	608,76
138 023 03	Großmaischeid	260	290	340	2 688,0	1 105,25	103,13	1 002,12	2 921,7	1 201,37	2 921,7	1 201,37
138 031 03	Isenburg	280	320	350	61,3	92,11	74,78	17,33	276,2	415,29	368,5	554,09
138 034 03	Kleinmaischeid	260	290	330	658,7	491,91	102,73	389,18	905,7	676,40	905,7	676,40
138 069 03	Stebach	250	290	350	38,0	115,06	86,66	28,40	107,4	325,49	189,7	574,77
138 201 03	Marienhausen	255	290	330	150,6	317,09	71,77	245,32	268,7	565,78	314,1	661,28
138 000 04	VG Linz am Rhein	252	271	321	16 109,5	858,99	113,66	745,33	20 040,5	1 068,60	20 375,8	1 086,48
138 009 04	Dattenberg	255	290	330	847,8	525,58	99,71	425,86	1 179,6	731,34	1 206,7	748,13
138 037 04	Leubsdorf	270	320	350	223,7	132,06	96,60	35,47	704,4	415,84	887,9	524,14
138 041 04	Linz am Rhein, St.	240	270	320	3 557,2	595,26	119,36	475,89	5 166,8	864,59	5 185,2	867,67
138 055 04	Ockenfels	270	290	330	157,8	141,99	102,25	39,74	520,3	468,34	589,9	530,96
138 068 04	Skt. Katharinen (LK Neuwied)	240	240	320	2 730,4	759,49	110,50	648,99	3 580,7	996,02	3 580,7	996,02
138 075 04	Vettelschoß	240	270	320	8 320,9	2 491,30	136,94	2 354,35	8 148,6	2 439,71	8 148,6	2 439,71
138 501 04	Kasbach-Ohlenberg	270	270	320	271,8	190,71	88,18	102,53	740,0	519,32	776,7	545,09
138 000 05	VG Puderbach	280	317	350	4 571,3	304,45	103,56	200,89	7 575,7	504,54	9 646,2	642,44
138 011 05	Dernbach	280	320	350	1 492,4	1 440,50	169,95	1 270,55	1 491,3	1 439,45	1 491,3	1 439,45
138 013 05	Döttesfeld	280	320	350	67,9	103,75	82,50	21,26	216,7	331,36	345,1	527,60
138 014 05	Dürrholz	280	320	350	316,6	244,70	92,94	151,77	558,4	431,56	748,3	578,32
138 025 05	Hanroth	269	300	350	89,4	135,72	85,47	50,26	211,1	320,38	301,9	458,13
138 027 05	Harschbach	269	317	330	86,5	199,67	71,92	127,75	187,9	433,90	222,4	513,73
138 040 05	Linkenbach	280	320	380	68,6	141,65	81,33	60,33	185,8	383,91	272,7	563,50
138 048 05	Niederhofen	280	320	350	36,3	99,95	79,37	20,58	110,3	303,78	202,8	558,79
138 050 05	Niederwambach	255	290	330	99,1	194,62	87,08	107,54	188,3	369,90	213,0	418,50
138 052 05	Oberdreis	300	320	350	137,5	150,57	89,68	60,89	326,3	357,35	513,1	561,95
138 057 05	Puderbach	280	320	350	673,4	294,71	122,99	171,72	1 250,2	547,12	1 666,4	729,30
138 058 05	Ratzert	280	320	350	22,0	96,22	91,35	4,87	80,3	350,84	127,0	554,63
138 059 05	Raubach	280	320	350	817,8	412,83	129,90	282,94	1 255,9	634,00	1 255,9	634,00
138 064 05	Rodenbach bei Puderbach	255	290	330	64,5	98,57	89,40	9,17	205,1	313,63	374,9	573,17
138 070 05	Steimel	280	320	360	226,1	171,65	98,11	73,54	488,0	370,55	765,4	581,19
138 074 05	Urbach	290	320	350	306,0	193,92	78,88	115,04	624,1	395,53	874,2	553,98
138 078 05	Woldert	269	317	350	67,3	107,54	82,09	25,44	196,0	313,04	271,7	433,96
138 000 06	VG Rengsdorf	268	316	354	6 721,6	405,77	119,24	286,53	11 283,1	681,14	11 948,0	721,28
138 002 06	Anhausen	269	317	352	380,2	283,54	145,08	138,46	931,0	694,27	931,0	694,27
138 005 06	Bonefeld	269	317	352	185,9	192,05	95,75	96,30	442,1	456,68	502,2	518,81
138 015 06	Ehlscheid	269	317	352	280,8	220,25	125,81	94,45	661,5	518,85	731,7	573,87
138 026 06	Hardert	269	317	352	105,5	123,38	102,92	20,46	331,7	387,92	425,3	497,43
138 030 06	Hümmerich	269	317	352	101,7	132,42	90,73	41,69	330,4	430,22	424,0	552,08
138 036 06	Kurtscheid	269	317	352	471,9	480,05	138,34	341,71	746,7	759,66	746,7	759,66
138 042 06	Meinborn	269	317	352	50,9	102,45	88,51	13,93	222,6	447,86	279,7	562,85
138 043 06	Melsbach	269	317	352	879,5	418,39	107,20	311,19	1 575,4	749,50	1 575,4	749,50
138 053 06	Oberhonnefeld-Gierend	269	317	352	592,3	589,94	117,94	472,00	734,7	731,73	734,7	731,73
138 054 06	Oberraden	255	290	330	235,4	363,32	103,63	259,69	403,6	622,84	403,6	622,84
138 061 06	Rengsdorf	269	317	360	2 194,3	832,74	160,11	672,62	2 771,6	1 051,86	2 960,9	1 123,69
138 066 06	Rüscheid	269	317	352	143,2	180,14	99,73	80,41	386,2	485,74	454,9	572,20
138 071 06	Straßenhaus	269	317	352	711,2	362,85	109,29	253,56	1 219,1	622,01	1 219,1	622,01
138 072 06	Thalhausen	269	317	352	388,8	529,69	86,75	442,94	526,5	717,27	558,6	761,10

Gem.-Schl.-Nr.	Landkreis Verbandsgemeinde Gemeinde	Bevölkerung am 30.06.2007	Steuereinnahmen insgesamt (netto)		Einnahmen aus der / dem Grundsteuer A	Grundsteuer B	Gewerbesteuer Aufkommen (brutto)	Gewerbesteuer Einnahmen (netto)[1]	Gemeindeanteil an der Einkommensteuer	Gemeindeanteil an der Umsatzsteuer
		Anzahl	1 000 EUR	EUR je Einw.	1 000 EUR					
	noch: LK Neuwied									
138 000 07	VG Unkel	13 131	9 187,1	699,65	15,6	1 510,9	3 580,9	2 834,1	4 519,8	267,4
138 008 07	Bruchhausen	931	734,3	788,70	4,2	84,1	421,4	333,5	301,6	8,0
138 019 07	Erpel	2 601	1 173,1	451,01	4,4	223,7	193,7	153,3	762,3	22,2
138 062 07	Rheinbreitbach	4 576	4 114,0	899,04	2,5	615,7	1 949,5	1 542,9	1 820,7	116,3
138 073 07	Unkel, St.	5 023	3 165,7	630,25	4,5	587,4	1 016,4	804,4	1 635,2	120,9
138 000 08	VG Waldbreitbach	9 477	4 559,0	481,06	15,0	859,0	1 268,4	1 005,3	2 517,3	126,8
138 006 08	Breitscheid	2 260	1 253,1	554,48	3,2	208,9	532,4	422,0	549,8	54,3
138 007 08	Hausen (Wied)	1 969	699,3	355,17	4,5	138,1	173,4	137,4	398,4	16,4
138 010 08	Datzeroth	242	113,6	469,59	1,2	23,8	33,1	26,2	61,2	0,4
138 047 08	Niederbreitbach	1 573	617,6	392,65	2,1	139,1	45,9	36,3	429,7	6,7
138 065 08	Roßbach	1 505	862,0	572,73	2,1	144,8	246,1	195,1	508,7	7,1
138 076 08	Waldbreitbach	1 928	1 013,3	525,56	2,0	204,3	237,4	188,2	569,5	42,0
140 000 00	**LK Rhein-Hunsrück-Kreis**	104 851	72 962,0	695,86	690,6	9 981,9	39 541,2	31 346,1	27 553,4	2 372,1
140 501 00	Boppard, St.	16 175	18 360,8	1 135,14	23,4	1 670,7	14 514,8	11 504,2	4 571,2	499,5
140 000 02	VG Emmelshausen	14 743	8 347,1	566,17	81,0	1 378,9	2 888,1	2 283,0	4 189,1	236,9
140 005 02	Badenhard	142	49,6	349,35	3,3	10,2	3,2	2,5	28,5	0,0
140 014 02	Bickenbach	360	140,5	390,27	5,4	25,1	35,3	27,7	74,0	1,4
140 016 02	Birkheim	135	20,1	149,13	1,2	14,5	- 52,5	- 41,5	38,7	0,6
140 031 02	Dörth	538	826,6	1 536,42	1,5	104,1	678,1	536,6	132,0	48,4
140 036 02	Emmelshausen	4 808	2 674,3	556,21	7,5	493,6	723,3	572,4	1 508,9	74,5
140 043 02	Gondershausen	1 286	645,3	501,81	6,2	93,7	219,1	173,4	333,8	21,1
140 045 02	Halsenbach	1 278	1 036,1	810,71	7,8	148,7	589,9	466,8	366,6	37,9
140 047 02	Hausbay	195	187,6	961,93	2,1	16,0	148,3	116,5	48,7	1,1
140 060 02	Hungenroth	240	121,9	507,98	2,8	22,1	10,9	8,7	81,3	2,8
140 063 02	Karbach	556	196,4	353,30	4,1	35,4	5,6	4,5	146,4	0,4
140 075 02	Kratzenburg	389	196,4	504,95	3,6	30,7	44,7	35,4	121,9	1,1
140 084 02	Leiningen	797	326,2	409,29	3,2	64,8	97,9	76,9	170,4	6,3
140 087 02	Lingerhahn	476	197,7	415,43	1,7	34,8	45,7	35,6	110,8	5,8
140 089 02	Maisborn	133	69,4	521,58	1,5	9,0	22,2	17,4	38,1	0,9
140 093 02	Mermuth	295	128,8	436,54	3,8	23,8	5,2	4,2	89,8	2,0
140 098 02	Mühlpfad	69	24,3	352,78	1,6	4,8	- 0,0	- 0,0	16,2	0,1
140 102 02	Ney	378	169,0	447,02	4,1	27,6	- 0,9	- 0,7	129,7	2,3
140 108 02	Niedert	129	80,9	627,18	2,4	12,5	20,1	15,8	36,9	10,7
140 110 02	Norath	450	201,7	448,28	1,8	32,0	31,8	25,1	135,6	1,6
140 117 02	Pfalzfeld	591	429,4	726,60	1,7	71,7	225,3	178,2	153,7	10,9
140 140 02	Schwall	333	137,1	411,83	1,1	24,6	5,8	4,5	102,3	2,0
140 149 02	Thörlingen	147	55,6	377,97	1,2	9,4	4,2	3,3	36,4	1,0
140 156 02	Utzenhain	122	54,8	449,02	2,3	7,2	1,2	1,0	34,8	0,2
140 201 02	Beulich	507	223,6	441,00	5,9	35,9	19,3	15,3	144,8	1,4
140 205 02	Morshausen	389	153,7	395,06	3,5	26,8	4,4	3,5	108,8	2,1
140 000 03	VG Kastellaun	14 997	8 722,7	581,63	115,5	1 275,4	4 064,0	3 214,0	3 690,2	389,4
140 001 03	Alterkülz	442	439,1	993,46	5,9	33,4	366,9	290,4	96,7	10,8
140 009 03	Bell (Hunsrück)	1 523	523,8	343,93	22,4	88,4	72,1	57,1	336,4	14,8
140 010 03	Beltheim	2 026	967,9	477,74	17,1	146,4	318,3	251,8	512,5	32,6
140 018 03	Braunshorn	600	267,5	445,86	6,2	39,7	87,9	69,6	148,5	1,1
140 021 03	Buch	938	338,7	361,04	9,2	54,5	41,4	32,7	230,9	8,4
140 042 03	Gödenroth	484	171,3	353,84	6,3	31,5	7,8	6,2	122,5	2,2
140 046 03	Hasselbach	181	53,3	294,49	4,0	9,8	2,2	1,7	36,4	0,9
140 055 03	Hollnich	312	115,5	370,09	2,1	20,3	8,6	6,8	82,7	2,1
140 064 03	Kastellaun, St.	5 143	3 138,8	610,30	2,5	579,3	1 471,8	1 173,2	1 226,8	150,5
140 073 03	Korweiler	88	34,6	393,43	2,1	4,2	2,0	1,6	26,5	0,1
140 095 03	Michelbach	171	68,1	398,16	3,1	9,1	1,6	1,3	53,8	0,6
140 131 03	Roth	261	75,1	287,88	3,9	12,9	3,1	2,4	54,5	0,5
140 147 03	Spesenroth	152	55,4	364,45	4,3	7,7	3,7	3,0	39,4	0,9
140 153 03	Uhler	392	120,5	307,37	4,7	20,3	12,7	10,1	84,3	0,2
140 202 03	Dommershausen	1 158	1 763,6	1 522,94	13,7	100,1	1 601,7	1 257,8	337,2	52,3
140 204 03	Mastershausen	1 126	589,6	523,65	8,2	118,0	62,2	48,4	301,0	111,4

Gem.-Schl.-Nr.	Landkreis Verbandsgemeinde Gemeinde	Realsteuerhebesätze Grundsteuer A	Realsteuerhebesätze Grundsteuer B	Realsteuerhebesätze Gewerbesteuer	Realsteueraufbringungskraft insgesamt		Realsteueraufbringungskraft Grundsteuer	Realsteueraufbringungskraft Gewerbesteuer	Steuereinnahmekraft der Gemeinden [2]		Steuereinnahmekraft der Gemeinden [2] zuzüglich Schlüsselzuweisung [3]	
		%			1 000 EUR	EUR je Einw.	EUR je Einw.	EUR je Einw.	1 000 EUR	EUR je Einw.	1 000 EUR	EUR je Einw.
	noch: LK Neuwied											
138 000 07	VG Unkel	291	346	350	5 237,1	398,83	113,66	285,17	9 277,5	706,54	9 617,5	732,43
138 008 07	Bruchhausen	280	330	350	531,1	570,46	97,13	473,33	752,9	808,65	752,9	808,65
138 019 07	Erpel	300	330	350	435,9	167,58	89,71	77,87	1 180,0	453,66	1 369,3	526,43
138 062 07	Rheinbreitbach	280	350	350	2 635,7	575,98	130,49	445,49	4 166,2	910,44	4 166,2	910,44
138 073 07	Unkel, St.	300	350	350	1 634,4	325,39	113,79	211,59	3 178,5	632,79	3 329,2	662,79
138 000 08	VG Waldbreitbach	279	320	352	2 241,7	236,54	97,38	139,16	4 622,7	487,78	5 448,0	574,87
138 006 08	Breitscheid	280	320	352	777,5	344,02	99,06	244,96	1 271,1	562,45	1 271,1	562,45
138 007 08	Hausen (Wied)	280	320	352	330,7	167,97	76,40	91,57	709,5	360,35	1 072,7	544,81
138 010 08	Datzeroth	269	317	352	61,0	252,27	110,09	142,18	115,8	478,31	140,1	578,86
138 047 08	Niederbreitbach	280	320	352	196,7	125,08	94,76	30,31	623,6	396,43	833,0	529,53
138 065 08	Roßbach	280	320	352	411,1	273,14	103,08	170,06	875,8	581,92	875,8	581,92
138 076 08	Waldbreitbach	280	320	352	464,6	240,98	112,94	128,04	1 026,9	532,63	1 255,3	651,11
140 000 00	**LK Rhein-Hunsrück-Kreis**	282	316	352	52 445,7	500,19	108,36	391,84	74 176,3	707,44	82 988,1	791,49
140 501 00	Boppard, St.	269	317	352	16 898,3	1 044,72	111,66	933,06	18 958,4	1 172,08	19 230,5	1 188,90
140 000 02	VG Emmelshausen	270	312	349	4 612,4	312,86	107,14	205,71	8 433,4	572,03	9 461,2	641,75
140 005 02	Badenhard	260	300	350	18,6	130,66	107,03	23,63	46,4	327,10	90,6	638,27
140 014 02	Bickenbach	270	310	340	71,0	197,36	91,79	105,57	138,9	385,77	159,3	442,47
140 016 02	Birkheim	260	300	350	- 37,3	- 276,47	130,11	- 406,59	12,9	95,75	12,9	95,75
140 031 02	Dörth	270	305	350	826,0	1 535,30	217,32	1 317,97	864,8	1 607,50	864,8	1 607,50
140 036 02	Emmelshausen	280	320	350	1 285,3	267,33	110,02	157,31	2 717,9	565,30	2 894,4	602,00
140 043 02	Gondershausen	270	305	350	339,5	263,97	85,81	178,16	648,6	504,38	648,6	504,38
140 045 02	Halsenbach	270	310	350	787,1	615,92	133,26	482,66	1 068,6	836,13	1 068,6	836,13
140 047 02	Hausbay	270	300	340	179,9	922,52	103,62	818,90	197,8	1 014,61	197,8	1 014,61
140 060 02	Hungenroth	280	305	350	38,8	161,57	113,91	47,66	120,6	502,48	143,3	596,90
140 063 02	Karbach	270	310	350	48,8	87,85	77,24	10,60	194,5	349,84	274,9	494,47
140 075 02	Kratzenburg	280	320	350	82,9	212,98	92,74	120,24	196,5	505,21	219,9	565,21
140 084 02	Leiningen	270	300	340	181,8	228,07	95,84	132,23	337,5	423,52	490,9	615,94
140 087 02	Lingerhahn	250	290	330	93,2	195,74	89,26	106,49	199,6	419,37	290,4	610,11
140 089 02	Maisborn	270	300	340	35,7	268,33	88,69	179,64	70,0	526,34	76,5	575,29
140 093 02	Mermuth	270	317	352	34,8	117,80	99,34	18,46	125,5	425,40	163,8	555,11
140 098 02	Mühlpfad	260	310	350	6,9	100,45	100,83	- 0,38	23,2	336,55	40,5	586,75
140 102 02	Ney	270	305	340	33,9	89,68	92,35	- 2,67	166,1	439,40	195,8	518,10
140 108 02	Niedert	270	310	340	37,8	292,96	125,36	167,60	81,1	628,47	81,1	628,47
140 110 02	Norath	270	310	350	70,0	155,51	81,68	73,83	200,6	445,71	263,0	584,50
140 117 02	Pfalzfeld	270	320	350	313,2	529,93	131,25	398,68	430,8	728,90	443,7	750,69
140 140 02	Schwall	270	300	340	35,0	105,24	86,60	18,64	138,1	414,67	191,5	575,10
140 149 02	Thörlingen	270	310	340	16,0	109,05	78,15	30,90	52,6	357,71	80,5	547,38
140 156 02	Utzenhain	270	300	350	11,9	97,23	86,82	10,41	46,6	381,93	67,4	552,05
140 201 02	Beulich	270	320	360	63,7	125,55	86,94	38,61	205,9	406,18	289,9	571,85
140 205 02	Morshausen	270	305	340	38,1	97,93	85,69	12,24	148,1	380,68	211,1	542,73
140 000 03	VG Kastellaun	270	314	349	5 753,5	383,64	99,57	284,07	8 983,1	598,99	10 541,7	702,92
140 001 03	Alterkülz	270	320	350	425,2	962,05	93,90	868,15	456,2	1 032,11	481,3	1 088,94
140 009 03	Bell (Hunsrück)	270	320	350	192,4	126,35	76,85	49,51	528,7	347,16	851,5	559,08
140 010 03	Beltheim	270	320	350	505,6	249,54	85,23	164,31	984,1	485,75	1 261,9	622,83
140 018 03	Braunshorn	270	320	350	140,4	233,98	80,78	153,20	271,6	452,62	287,4	479,06
140 021 03	Buch	300	320	350	109,6	116,81	70,70	46,11	340,3	362,77	515,8	549,91
140 042 03	Gödenroth	270	320	350	48,1	99,31	82,52	16,80	171,2	353,62	271,0	559,93
140 046 03	Hasselbach	270	320	350	16,8	92,88	80,17	12,72	53,7	296,62	108,4	598,66
140 055 03	Hollnich	270	320	350	32,7	104,72	76,01	28,71	115,7	370,81	153,8	492,84
140 064 03	Kastellaun, St.	270	317	360	2 116,6	411,56	120,61	290,95	3 195,3	621,29	3 454,1	671,62
140 073 03	Korweiler	270	320	350	8,6	98,15	74,73	23,42	34,8	394,94	52,0	590,39
140 095 03	Michelbach	270	320	350	14,5	85,07	75,12	9,95	68,7	401,56	90,7	530,20
140 131 03	Roth	270	320	350	20,9	79,95	67,69	12,26	75,2	288,17	147,0	563,24
140 147 03	Spesenroth	270	320	350	16,6	109,02	83,28	25,74	56,1	368,83	91,5	602,09
140 153 03	Uhler	255	290	350	42,1	107,47	73,53	33,94	124,0	316,27	225,5	575,21
140 202 03	Dommershausen	270	310	340	1 847,8	1 595,69	106,73	1 488,97	1 893,4	1 635,07	1 893,4	1 635,07
140 204 03	Mastershausen	255	290	330	215,6	191,44	130,20	61,24	614,3	545,52	656,5	583,02

Gem.-Schl.-Nr.	Landkreis Verbandsgemeinde Gemeinde	Bevölkerung am 30.06.2007	Steuereinnahmen insgesamt (netto)		Einnahmen aus der / dem Grundsteuer A	Grundsteuer B	Gewerbesteuer Aufkommen (brutto)	Gewerbesteuer Einnahmen (netto)[1]	Gemeindeanteil an der Einkommensteuer	Gemeindeanteil an der Umsatzsteuer
		Anzahl	1 000 EUR	EUR je Einw.	1 000 EUR					
	noch: LK Rhein-Hunsrück-Kreis									
140 000 04	VG Kirchberg (Hunsrück)	20 390	12 087,6	592,82	184,7	1 885,7	6 259,4	4 958,4	4 430,6	381,4
140 006 04	Bärenbach	458	385,0	840,62	2,9	69,6	268,3	215,4	89,2	3,1
140 007 04	Belg	137	46,4	338,72	3,5	5,5	1,4	1,1	32,1	0,1
140 024 04	Büchenbeuren	1 688	814,0	482,21	4,2	226,6	293,8	228,8	331,5	21,3
140 028 04	Dickenschied	768	276,4	359,88	6,5	43,7	14,1	11,0	209,1	4,7
140 029 04	Dill	193	76,2	394,88	7,5	10,7	3,8	3,2	47,7	0,0
140 030 04	Dillendorf	616	159,2	258,52	2,7	33,0	2,7	2,2	114,5	0,7
140 040 04	Gehlweiler	269	96,1	357,40	1,1	12,8	21,1	16,4	58,1	0,9
140 041 04	Gemünden	1 263	579,3	458,63	5,2	106,3	190,1	149,3	293,7	21,4
140 044 04	Hahn	172	69,5	404,05	3,0	13,8	7,5	5,8	43,0	0,3
140 048 04	Hecken	125	48,1	385,06	3,6	4,6	0,7	0,6	33,0	0,6
140 049 04	Heinzenbach	429	182,1	424,41	3,9	26,5	26,8	20,8	120,8	4,5
140 050 04	Henau	176	158,5	900,74	2,5	9,6	135,8	107,5	34,6	3,6
140 053 04	Hirschfeld (Hunsrück)	338	136,1	402,71	4,6	28,9	33,0	26,1	61,7	4,4
140 062 04	Kappel	524	162,6	310,28	9,7	30,1	3,0	2,4	104,7	2,1
140 067 04	Kirchberg (Hunsrück), St.	3 721	2 895,6	778,17	15,7	408,6	1 702,5	1 342,3	913,4	194,5
140 071 04	Kludenbach	114	35,1	307,93	3,3	7,3	2,7	2,1	17,0	0,4
140 081 04	Laufersweiler	855	397,2	464,61	5,5	50,7	210,6	162,7	160,6	7,1
140 082 04	Lautzenhausen	400	2 337,0	5 842,46	2,5	180,2	2 599,5	2 072,5	71,4	9,2
140 086 04	Lindenschied	200	87,1	435,51	3,2	14,2	18,6	14,5	43,9	4,6
140 090 04	Maitzborn	128	45,5	355,13	4,2	7,5	14,6	11,7	21,5	0,0
140 094 04	Metzenhausen	136	46,2	339,65	2,6	6,4	1,1	0,8	31,5	0,2
140 105 04	Nieder Kostenz	214	64,1	299,62	4,2	10,2	2,4	1,9	44,2	0,3
140 107 04	Niedersohren	451	156,0	345,96	3,2	22,4	14,8	11,4	112,1	0,5
140 109 04	Niederweiler	407	230,3	565,83	4,9	23,7	141,3	110,0	79,3	2,2
140 111 04	Ober Kostenz	272	115,6	425,17	5,9	13,1	29,5	22,8	64,4	1,0
140 120 04	Raversbeuren	132	37,7	285,26	5,7	7,5	1,1	0,8	22,5	0,0
140 122 04	Reckershausen	379	144,7	381,69	5,9	27,6	30,5	23,7	75,8	2,8
140 128 04	Rödelhausen	169	40,8	241,66	3,1	8,1	0,9	0,7	24,3	1,3
140 129 04	Rödern	212	80,9	381,80	2,2	11,2	8,5	6,6	59,0	1,2
140 130 04	Rohrbach	184	73,9	401,44	4,4	8,3	1,9	1,5	56,6	0,4
140 135 04	Schlierschied	192	154,8	806,30	4,2	15,0	91,2	71,0	48,5	7,3
140 141 04	Schwarzen	148	47,4	320,15	3,3	5,4	0,8	0,6	34,5	0,3
140 145 04	Sohren	3 387	1 338,8	395,28	7,3	356,3	312,9	252,8	633,8	73,8
140 146 04	Sohrschied	95	40,7	428,29	2,3	5,0	1,9	1,5	23,7	0,3
140 151 04	Todenroth	90	36,9	410,16	1,8	6,0	14,0	10,9	15,3	0,2
140 154 04	Unzenberg	445	135,2	303,80	6,6	23,6	3,0	2,4	99,8	1,2
140 159 04	Wahlenau	229	60,4	263,71	4,0	11,1	- 1,3	- 1,0	39,6	0,2
140 163 04	Womrath	223	96,3	431,97	5,5	10,3	6,2	4,8	53,0	0,5
140 164 04	Woppenroth	288	138,4	480,63	8,2	16,5	47,7	38,5	70,9	3,0
140 165 04	Würrich	163	61,4	376,52	4,1	7,9	0,2	0,2	40,4	1,0
140 000 05	VG Rheinböllen	10 208	7 043,0	689,95	72,7	794,7	3 702,0	2 932,9	3 049,0	166,7
140 003 05	Argenthal	1 621	814,8	502,65	16,2	112,6	242,8	192,4	463,1	24,8
140 011 05	Benzweiler	215	71,6	332,86	3,6	11,9	1,4	1,1	54,2	0,1
140 027 05	Dichtelbach	734	246,8	336,25	4,3	40,2	16,2	12,9	187,3	0,6
140 035 05	Ellern (Hunsrück)	855	453,0	529,78	7,2	69,6	23,8	18,8	329,0	26,6
140 037 05	Erbach	256	120,3	469,73	1,5	19,3	29,3	23,2	74,7	0,5
140 068 05	Kisselbach	571	366,8	642,40	6,9	38,3	176,9	138,9	176,9	4,5
140 085 05	Liebshausen	511	316,1	618,57	4,2	33,1	115,2	91,3	177,3	7,5
140 096 05	Mörschbach	339	227,8	671,95	4,8	28,8	98,3	77,9	109,9	5,6
140 125 05	Rheinböllen	4 018	3 963,8	986,51	9,8	370,7	2 969,7	2 353,9	1 128,4	93,0
140 127 05	Riesweiler	733	302,1	412,12	8,3	50,4	21,7	17,2	222,2	2,4
140 138 05	Schnorbach	243	117,1	482,00	3,0	13,5	6,3	5,0	94,6	0,0
140 148 05	Steinbach	112	43,0	383,73	3,0	6,3	0,4	0,3	31,5	1,1
140 000 06	VG Sankt Goar-Oberwesel	9 747	5 887,6	604,05	68,8	1 038,9	2 227,2	1 775,5	2 629,3	127,7
140 025 06	Damscheid	691	263,9	381,85	7,5	49,1	32,4	25,8	152,7	5,2
140 080 06	Laudert	433	282,3	651,86	4,6	41,0	109,2	87,1	128,5	5,1
140 104 06	Niederburg	703	296,5	421,82	3,8	53,1	12,1	9,6	211,3	1,7
140 112 06	Oberwesel, St.	3 017	1 654,0	548,22	23,6	374,9	271,9	216,8	901,7	57,3
140 116 06	Perscheid	395	159,6	403,95	4,9	24,5	20,3	16,2	84,3	0,2
140 133 06	Sankt Goar, St.	2 927	1 358,5	464,12	18,6	318,1	183,3	146,1	791,5	31,6

Gem.-Schl.-Nr.	Landkreis Verbandsgemeinde Gemeinde	Realsteuerhebesätze Grundsteuer A	Realsteuerhebesätze Grundsteuer B	Realsteuerhebesätze Gewerbesteuer	Realsteueraufbringungskraft insgesamt		Realsteueraufbringungskraft Grundsteuer	Realsteueraufbringungskraft Gewerbesteuer	Steuereinnahmekraft der Gemeinden [2]		Steuereinnahmekraft der Gemeinden [2] zuzüglich Schlüsselzuweisung [3]	
		%			1 000 EUR	EUR je Einw.	EUR je Einw.	EUR je Einw.	1 000 EUR	EUR je Einw.	1 000 EUR	EUR je Einw.
	noch: LK Rhein-Hunsrück-Kreis											
140 000 04	VG Kirchberg (Hunsrück)	282	310	351	8 769,2	430,07	110,14	319,94	12 280,2	602,27	14 882,8	729,90
140 006 04	Bärenbach	300	320	370	341,8	746,20	166,65	579,54	381,2	832,26	381,2	832,26
140 007 04	Belg	310	320	350	10,5	76,34	65,36	10,98	42,4	309,17	82,4	601,74
140 024 04	Büchenbeuren	300	300	330	585,1	346,60	153,59	193,01	872,9	517,10	916,8	543,16
140 028 04	Dickenschied	255	290	330	73,9	96,18	75,79	20,39	284,5	370,48	388,3	505,61
140 029 04	Dill	420	420	470	16,7	86,35	71,12	15,23	63,8	330,35	113,2	586,75
140 030 04	Dillendorf	320	320	340	40,3	65,36	60,56	4,80	154,9	251,48	322,2	523,08
140 040 04	Gehlweiler	255	290	330	39,6	147,28	60,22	87,06	93,9	349,20	159,5	592,75
140 041 04	Gemünden	320	320	340	321,5	254,57	92,58	161,99	595,8	471,73	676,6	535,68
140 044 04	Hahn	220	240	320	31,9	185,25	135,52	49,73	73,4	426,98	98,1	570,17
140 048 04	Hecken	260	300	330	9,9	79,45	72,89	6,56	43,4	346,84	75,9	607,46
140 049 04	Heinzenbach	255	290	330	64,9	151,37	82,19	69,18	184,3	429,69	220,9	514,93
140 050 04	Henau	250	290	350	156,1	886,73	79,93	806,80	166,0	942,99	166,0	942,99
140 053 04	Hirschfeld (Hunsrück)	270	320	350	69,8	206,55	104,45	102,10	129,1	381,87	166,8	493,45
140 062 04	Kappel	270	320	350	45,2	86,23	80,16	6,07	151,3	288,81	288,6	550,71
140 067 04	Kirchberg (Hunsrück), St.	320	320	345	2 251,7	605,13	119,74	485,39	2 999,4	806,07	3 099,8	833,06
140 071 04	Kludenbach	270	310	330	14,4	126,68	100,45	26,23	31,2	273,38	66,2	580,75
140 081 04	Laufersweiler	300	300	320	303,2	354,63	72,90	281,73	422,9	494,67	607,6	710,65
140 082 04	Lautzenhausen	240	270	360	2 871,3	7 178,31	571,22	6 607,09	2 424,9	6 062,17	2 424,9	6 062,17
140 086 04	Lindenschied	320	320	330	38,4	192,00	89,02	102,98	82,7	413,72	111,4	557,22
140 090 04	Maitzborn	300	320	370	26,3	205,64	92,75	112,89	45,0	351,58	79,9	624,45
140 094 04	Metzenhausen	280	280	320	11,6	85,15	75,93	9,23	43,1	316,73	78,9	580,41
140 105 04	Nieder Kostenz	300	330	330	17,2	80,50	67,81	12,69	61,2	286,05	107,9	504,12
140 107 04	Niedersohren	270	270	320	48,4	107,22	69,69	37,53	157,6	349,41	251,5	557,60
140 109 04	Niederweiler	255	290	330	189,8	466,23	81,30	384,93	240,0	589,56	240,0	589,56
140 111 04	Ober Kostenz	240	270	320	57,1	209,99	85,75	124,24	115,8	425,63	157,4	578,62
140 120 04	Raversbeuren	260	290	320	16,3	123,15	113,86	9,29	38,5	291,68	75,3	570,53
140 122 04	Reckershausen	255	290	330	72,6	191,53	102,37	89,15	144,5	381,25	235,7	621,81
140 128 04	Rödelhausen	240	260	340	15,1	89,62	83,58	6,04	40,5	239,59	105,9	626,55
140 129 04	Rödern	320	320	330	23,2	109,59	64,94	44,65	81,5	384,40	101,9	480,83
140 130 04	Rohrbach	320	320	320	14,9	81,08	69,21	11,88	71,5	388,54	107,7	585,51
140 135 04	Schlierschied	270	290	330	123,1	641,16	114,35	526,81	158,7	826,60	158,7	826,60
140 141 04	Schwarzen	220	240	320	12,8	86,60	80,49	6,11	47,4	320,20	86,8	586,51
140 145 04	Sohren	330	340	380	661,8	195,40	106,42	88,98	1 309,4	386,58	1 906,3	562,82
140 146 04	Sohrschied	270	290	330	10,3	108,62	86,74	21,88	33,9	357,16	49,7	522,93
140 151 04	Todenroth	255	290	330	24,5	272,53	100,31	172,22	37,0	410,84	55,5	616,59
140 154 04	Unzenberg	320	340	380	32,3	72,56	66,03	6,53	132,7	298,22	227,4	511,07
140 159 04	Wahlenau	240	270	320	17,3	75,62	81,91	- 6,30	57,4	250,71	123,7	540,03
140 163 04	Womrath	255	290	330	25,0	112,12	81,25	30,87	77,2	346,22	121,0	542,67
140 164 04	Woppenroth	310	350	380	69,4	240,83	81,34	159,49	134,1	465,79	159,3	553,28
140 165 04	Würrich	255	290	330	14,0	86,15	84,69	1,46	55,4	339,82	85,8	526,62
140 000 05	VG Rheinböllen	282	305	351	4 808,6	471,06	93,35	377,71	7 255,3	710,74	7 930,1	776,86
140 003 05	Argenthal	270	290	352	400,7	247,19	91,48	155,72	838,2	517,11	1 006,4	620,88
140 011 05	Benzweiler	275	290	352	19,1	88,81	82,00	6,81	73,1	340,02	115,1	535,20
140 027 05	Dichtelbach	270	290	352	68,2	92,94	69,96	22,98	252,7	344,33	360,3	490,88
140 035 05	Ellern (Hunsrück)	290	300	352	110,2	128,92	100,03	28,89	460,9	539,04	468,1	547,49
140 037 05	Erbach	255	290	352	54,6	213,28	94,31	118,96	123,7	483,20	165,1	644,75
140 068 05	Kisselbach	290	290	340	241,8	423,44	89,94	333,51	385,2	674,54	385,2	674,54
140 085 05	Liebshausen	270	300	352	161,6	316,17	81,72	234,45	322,5	631,10	370,7	725,47
140 096 05	Mörschbach	280	290	352	140,6	414,63	113,17	301,46	235,7	695,18	235,7	695,18
140 125 05	Rheinböllen	310	320	352	3 488,4	868,20	99,69	768,51	4 093,9	1 018,89	4 211,3	1 048,10
140 127 05	Riesweiler	300	300	352	87,2	119,03	88,23	30,80	307,4	419,32	406,5	554,59
140 138 05	Schnorbach	265	290	352	25,5	105,03	78,19	26,84	118,9	489,22	139,4	573,78
140 148 05	Steinbach	270	300	352	10,7	95,14	91,45	3,70	43,1	385,13	66,4	592,89
140 000 06	VG Sankt Goar-Oberwesel	336	345	360	3 339,8	342,65	110,34	232,31	5 645,2	579,17	6 514,9	668,40
140 025 06	Damscheid	320	320	360	91,5	132,42	84,73	47,70	242,8	351,40	372,9	539,70
140 080 06	Laudert	290	320	360	158,9	366,87	110,42	256,45	270,3	624,31	270,3	624,31
140 104 06	Niederburg	320	320	360	71,7	101,98	84,50	17,48	282,2	401,48	402,4	572,36
140 112 06	Oberwesel, St.	320	360	360	649,4	215,25	123,61	91,64	1 553,3	514,86	1 722,0	570,77
140 116 06	Perscheid	320	320	360	50,9	128,89	76,72	52,17	131,3	332,47	184,8	467,74
140 133 06	Sankt Goar, St.	400	350	360	506,8	173,15	109,49	63,66	1 292,7	441,66	1 617,0	552,46

Gem.-Schl.-Nr.	Landkreis Verbandsgemeinde Gemeinde	Bevölkerung am 30.06.2007	Steuereinnahmen insgesamt (netto)		Einnahmen aus der / dem Grundsteuer A	Grundsteuer B	Gewerbesteuer Aufkommen (brutto)	Gewerbesteuer Einnahmen (netto)[1]	Gemeindeanteil an der Einkommensteuer	Gemeindeanteil an der Umsatzsteuer
		Anzahl	1 000 EUR	EUR je Einw.	1 000 EUR					
	noch: LK Rhein-Hunsrück-Kreis									
140 155 06	Urbar	796	367,8	462,07	3,0	81,3	20,3	16,2	245,2	13,3
140 161 06	Wiebelsheim	785	1 505,2	1 917,39	2,8	96,9	1 577,7	1 257,7	114,0	13,4
140 000 07	VG Simmern / Hunsrück	18 591	12 513,1	673,07	144,6	1 937,7	5 885,8	4 677,9	4 994,0	570,6
140 002 07	Altweidelbach	258	91,0	352,82	3,6	15,2	10,2	8,1	61,1	0,4
140 008 07	Belgweiler	209	60,1	287,70	3,2	10,5	0,6	0,4	43,9	0,3
140 012 07	Bergenhausen	118	60,4	511,54	1,9	8,6	10,0	7,9	39,5	0,3
140 015 07	Biebern	332	209,0	629,44	3,3	24,9	83,3	65,9	109,4	3,4
140 020 07	Bubach	280	108,4	387,16	4,9	18,3	1,5	1,2	75,8	1,3
140 023 07	Budenbach	178	88,3	496,26	2,9	13,7	26,5	21,0	43,0	4,2
140 039 07	Fronhofen	201	83,5	415,35	4,9	13,9	7,8	6,2	55,8	0,3
140 056 07	Holzbach	548	185,1	337,70	7,9	33,7	11,7	9,2	123,8	0,8
140 058 07	Horn	365	164,7	451,12	6,8	19,4	15,0	11,8	116,6	1,9
140 065 07	Keidelheim	318	159,7	502,31	2,8	21,2	5,9	4,6	130,0	0,4
140 070 07	Klosterkumbd	284	140,6	495,08	6,1	23,2	5,3	4,2	97,4	6,0
140 076 07	Külz (Hunsrück)	489	229,4	469,05	4,3	33,8	67,3	53,3	132,0	2,8
140 077 07	Kümbdchen	479	206,0	430,16	4,4	30,1	17,1	13,5	156,1	1,1
140 079 07	Laubach	441	165,7	375,77	8,2	32,7	14,2	11,2	102,1	2,5
140 092 07	Mengerschied	777	319,0	410,60	5,4	49,1	24,2	19,3	225,2	2,3
140 099 07	Mutterschied	522	135,2	258,97	3,5	21,6	20,3	15,9	90,1	0,1
140 100 07	Nannhausen	518	218,4	421,55	6,3	32,9	15,1	11,9	157,5	5,5
140 101 07	Neuerkirch	285	143,4	503,12	4,2	21,0	49,3	39,3	71,0	5,1
140 106 07	Niederkumbd	291	523,8	1 800,13	3,5	21,0	530,9	413,4	78,7	4,1
140 113 07	Ohlweiler	334	161,1	482,45	3,7	25,9	14,5	11,4	106,8	3,1
140 115 07	Oppertshausen	131	82,7	631,10	1,9	8,6	22,6	17,9	53,5	0,5
140 118 07	Pleizenhausen	273	161,2	590,41	3,1	16,7	84,5	66,9	70,1	1,3
140 119 07	Ravengiersburg	484	154,6	319,52	3,1	21,8	14,8	11,8	104,5	6,8
140 121 07	Rayerschied	112	44,6	398,44	2,7	4,7	3,3	2,6	32,1	0,0
140 123 07	Reich	379	- 3,9	- 10,41	6,4	24,0	- 175,0	- 139,5	100,7	2,3
140 126 07	Riegenroth	200	102,2	511,03	3,6	12,6	34,3	27,1	55,3	0,4
140 134 07	Sargenroth	485	233,8	482,12	7,3	27,0	88,0	69,6	120,5	1,5
140 139 07	Schönborn	257	93,8	365,13	6,7	12,0	3,1	2,5	70,7	0,6
140 144 07	Simmern/Hunsrück, St.	7 764	7 591,3	977,75	5,1	1 251,8	4 686,6	3 736,3	2 048,0	501,4
140 150 07	Tiefenbach	791	304,1	384,39	4,0	50,7	32,9	26,2	209,5	5,2
140 158 07	Wahlbach	160	64,6	403,59	5,1	8,5	1,5	1,2	45,7	1,1
140 166 07	Wüschheim	328	231,3	705,10	3,7	28,7	158,5	125,4	67,7	3,6
141 000 00	**LK Rhein-Lahn-Kreis**	126 739	72 151,0	569,29	499,9	10 681,1	27 896,3	22 201,2	35 648,1	2 602,9
141 075 00	Lahnstein, gr. kr. St.	18 246	13 433,9	736,27	12,9	1 953,5	6 346,0	5 126,9	5 555,0	707,2
141 000 01	VG Bad Ems	16 855	9 784,8	580,53	21,4	1 504,3	4 108,8	3 261,7	4 632,2	305,9
141 006 01	Bad Ems, St.	9 246	5 761,6	623,15	4,5	905,2	2 931,8	2 328,9	2 288,8	203,7
141 008 01	Becheln	645	276,1	428,00	1,5	52,6	15,5	12,3	205,6	1,1
141 025 01	Dausenau	1 323	810,1	612,34	3,0	99,2	327,3	259,4	389,1	54,4
141 041 01	Fachbach	1 310	826,4	630,82	0,8	114,6	306,3	242,6	438,8	24,8
141 044 01	Früchtt	602	269,8	448,24	4,1	50,0	28,1	22,3	190,7	1,3
141 071 01	Kemmenau	463	241,6	521,89	1,8	36,7	13,3	10,6	187,5	2,7
141 086 01	Miellen	448	208,6	465,52	0,2	36,4	68,5	54,3	113,9	1,2
141 098 01	Nievern	997	628,6	630,53	3,3	85,3	343,6	272,3	260,3	4,9
141 201 01	Arzbach	1 821	762,0	418,43	2,2	124,4	74,4	58,9	557,5	11,9
141 000 02	VG Braubach	7 804	4 374,7	560,57	23,2	680,9	1 937,1	1 531,0	2 046,2	71,0
141 023 02	Dachsenhausen	1 074	445,1	414,42	4,8	100,6	51,4	40,8	291,0	4,5
141 042 02	Filsen	655	241,8	369,16	1,5	57,0	26,8	21,3	158,2	1,8
141 066 02	Kamp-Bornhofen	1 658	716,5	432,15	4,3	142,8	209,3	166,9	383,2	15,0
141 108 02	Osterspai	1 283	706,8	550,89	8,1	119,4	244,1	193,9	375,4	6,7
141 501 02	Braubach, St.	3 134	2 264,5	722,56	4,6	261,0	1 405,6	1 108,1	838,5	43,0
141 000 03	VG Diez	25 643	14 687,7	572,77	65,9	2 000,3	5 945,3	4 702,3	7 357,5	466,3
141 002 03	Altendiez	2 225	1 169,5	525,64	5,9	151,9	304,3	241,8	736,5	26,2
141 005 03	Aull	480	194,1	404,44	2,0	27,2	8,4	6,7	153,0	4,4

Gem.-Schl.-Nr.	Landkreis Verbandsgemeinde Gemeinde	Realsteuerhebesätze Grundsteuer A	Realsteuerhebesätze Grundsteuer B	Realsteuerhebesätze Gewerbesteuer	Realsteueraufbringungskraft insgesamt 1 000 EUR	Realsteueraufbringungskraft insgesamt EUR je Einw.	Realsteueraufbringungskraft Grundsteuer EUR je Einw.	Realsteueraufbringungskraft Gewerbesteuer EUR je Einw.	Steuereinnahmekraft der Gemeinden 2) 1 000 EUR	Steuereinnahmekraft der Gemeinden 2) EUR je Einw.	Steuereinnahmekraft der Gemeinden 2) zuzüglich Schlüsselzuweisung 3) 1 000 EUR	Steuereinnahmekraft der Gemeinden 2) zuzüglich Schlüsselzuweisung 3) EUR je Einw.
		%			1 000 EUR	EUR je Einw.	EUR je Einw.	EUR je Einw.	1 000 EUR	EUR je Einw.	1 000 EUR	EUR je Einw.
	noch: LK Rhein-Hunsrück-Kreis											
140 155 06	Urbar	320	350	360	101,8	127,92	101,99	25,93	356,2	447,55	429,3	539,30
140 161 06	Wiebelsheim	320	320	360	1 708,8	2 176,78	133,52	2 043,26	1 516,2	1 931,47	1 516,2	1 931,47
140 000 07	VG Simmern / Hunsrück	276	318	356	8 263,9	444,51	118,78	325,73	12 620,7	678,86	14 426,9	776,01
140 002 07	Altweidelbach	270	320	350	30,5	118,25	76,90	41,35	89,8	348,12	143,5	556,37
140 008 07	Belgweiler	270	320	350	15,1	72,26	69,44	2,82	59,2	283,23	118,6	567,24
140 012 07	Bergenhausen	270	320	350	21,5	182,30	93,58	88,71	59,3	502,27	75,1	636,11
140 015 07	Biebern	270	320	350	117,0	352,35	89,91	262,44	212,4	639,70	228,5	688,33
140 020 07	Bubach	255	290	330	28,5	101,85	95,80	6,05	105,3	375,98	155,9	556,76
140 023 07	Budenbach	290	320	350	45,0	252,94	97,39	155,55	86,6	486,75	124,8	701,12
140 039 07	Fronhofen	270	320	350	28,1	139,66	98,93	40,73	82,5	410,35	113,8	566,04
140 056 07	Holzbach	290	320	350	55,5	101,27	79,01	22,26	177,7	324,21	295,5	539,19
140 058 07	Horn	260	290	340	46,2	126,65	82,30	44,35	161,5	442,56	213,1	583,75
140 065 07	Keidelheim	270	320	350	31,4	98,88	79,57	19,31	160,7	505,29	177,9	559,53
140 070 07	Klosterkumbd	300	320	350	35,9	126,46	106,82	19,64	138,2	486,68	147,4	518,86
140 076 07	Külz (Hunsrück)	270	320	350	110,7	226,28	82,31	143,97	231,3	473,06	279,0	570,63
140 077 07	Kümbdchen	300	320	350	53,9	112,43	75,13	37,29	207,5	433,18	277,6	579,49
140 079 07	Laubach	300	320	350	57,2	129,66	95,98	33,69	158,8	359,99	257,5	583,79
140 092 07	Mengerschied	270	320	360	82,1	105,67	74,06	31,61	304,7	392,12	446,6	574,78
140 099 07	Mutterschied	260	290	340	50,9	97,50	55,70	41,80	136,8	262,09	283,2	542,58
140 100 07	Nannhausen	290	320	350	56,7	109,47	79,01	30,46	216,5	418,01	293,2	566,02
140 101 07	Neuerkirch	280	330	360	75,9	266,26	90,38	175,88	142,0	498,40	179,4	629,51
140 106 07	Niederkumbd	255	290	330	617,1	2 120,76	97,45	2 023,31	582,5	2 001,83	582,5	2 001,83
140 113 07	Ohlweiler	260	300	340	48,9	146,26	99,49	46,77	155,6	465,97	171,2	512,47
140 115 07	Oppertshausen	270	320	350	34,7	264,99	84,95	180,04	84,0	641,37	84,0	641,37
140 118 07	Pleizenhausen	270	310	350	109,8	402,14	78,47	323,66	163,6	599,15	211,7	775,56
140 119 07	Ravengiersburg	280	320	360	41,3	85,25	54,24	31,01	149,5	308,86	190,4	393,30
140 121 07	Rayerschied	240	260	330	13,0	116,29	83,15	33,13	44,4	396,18	64,7	577,24
140 123 07	Reich	270	320	360	- 145,9	- 384,92	84,53	- 469,45	- 7,4	- 19,59	- 7,4	- 19,59
140 126 07	Riegenroth	270	320	350	52,9	264,74	85,44	179,31	101,5	507,46	109,9	549,69
140 134 07	Sargenroth	300	320	350	127,4	262,70	73,05	189,66	231,1	476,48	285,5	588,61
140 139 07	Schönborn	300	300	350	23,2	90,30	77,50	12,80	93,8	365,03	141,1	548,95
140 144 07	Simmern/Hunsrück, St.	270	320	360	6 092,3	784,68	170,99	613,69	7 691,3	990,64	8 032,7	1 034,61
140 150 07	Tiefenbach	270	320	360	91,3	115,41	73,09	42,31	299,4	378,45	430,1	543,71
140 158 07	Wahlbach	270	320	350	16,0	100,08	89,99	10,09	62,5	390,87	81,9	512,18
140 166 07	Wüschheim	270	320	350	199,9	609,30	104,10	505,20	238,1	725,88	238,1	725,88
141 000 00	**LK Rhein-Lahn-Kreis**	275	325	358	40 179,9	317,03	91,75	225,28	72 735,7	573,90	83 282,2	657,12
141 075 00	Lahnstein, gr. kr. St.	280	350	380	8 011,8	439,10	104,11	334,99	13 054,9	715,49	14 286,4	782,99
141 000 01	VG Bad Ems	284	333	354	5 795,4	343,84	91,90	251,94	9 886,4	586,56	10 739,3	637,16
141 006 01	Bad Ems, St.	295	340	355	3 926,8	424,70	97,79	326,91	5 816,3	629,07	6 106,7	660,47
141 008 01	Becheln	280	320	352	73,1	113,40	88,38	25,02	276,6	428,87	366,9	568,87
141 025 01	Dausenau	290	320	352	448,0	338,64	81,40	257,24	823,7	622,57	829,8	627,18
141 041 01	Fachbach	280	320	352	440,3	336,11	93,03	243,08	840,3	641,46	840,3	641,46
141 044 01	Frücht	280	320	352	86,2	143,19	94,64	48,55	272,4	452,44	351,6	584,00
141 071 01	Kemmenau	290	320	352	54,4	117,48	87,51	29,97	241,8	522,23	262,1	566,19
141 086 01	Miellen	315	330	352	108,7	242,63	83,65	158,97	209,6	467,81	285,2	636,57
141 098 01	Nievern	270	320	352	450,9	452,24	93,91	358,33	644,8	646,69	664,1	666,07
141 201 01	Arzbach	285	330	352	206,9	113,64	71,19	42,46	761,0	417,88	1 032,6	567,07
141 000 02	VG Braubach	280	320	348	2 779,0	356,10	95,18	260,91	4 490,0	575,34	5 139,7	658,60
141 023 02	Dachsenhausen	280	320	355	164,2	152,88	103,54	49,34	449,1	418,13	570,7	531,37
141 042 02	Filsen	280	320	355	89,2	136,25	94,11	42,14	243,8	372,14	374,1	571,16
141 066 02	Kamp-Bornhofen	280	320	360	368,1	221,99	93,64	128,35	723,7	436,51	907,2	547,17
141 108 02	Osterspai	280	320	355	386,0	300,87	104,71	196,16	717,9	559,54	842,4	656,59
141 501 02	Braubach, St.	280	320	345	1 771,5	565,24	89,46	475,78	2 355,5	751,61	2 445,3	780,24
141 000 03	VG Diez	276	319	349	8 417,5	328,26	85,23	243,03	14 998,4	584,89	17 066,1	665,52
141 002 03	Altendiez	280	320	355	480,2	215,83	74,80	141,02	1 180,4	530,52	1 353,5	608,31
141 005 03	Aull	280	330	360	38,4	79,95	62,20	17,75	194,1	404,44	263,5	548,88

Gem.-Schl.-Nr.	Landkreis Verbandsgemeinde Gemeinde	Bevölkerung am 30.06.2007	Steuereinnahmen insgesamt (netto)		Einnahmen aus der / dem					
					Grundsteuer		Gewerbesteuer		Gemeindeanteil an der	
					A	B	Aufkommen (brutto)	Einnahmen (netto)[1]	Einkommensteuer	Umsatzsteuer
		Anzahl	1 000 EUR	EUR je Einw.	1 000 EUR					
	noch: LK Rhein-Lahn-Kreis									
141 014 03	Birlenbach	1 528	632,7	414,07	3,7	105,5	28,6	22,8	473,0	20,6
141 021 03	Charlottenberg	166	39,0	234,77	0,7	9,6	- 16,5	- 13,0	40,4	0,8
141 022 03	Cramberg	489	219,4	448,64	4,3	23,1	56,1	44,1	129,9	16,2
141 029 03	Diez, St.	10 929	8 297,2	759,19	8,8	1 098,4	5 009,4	3 964,5	2 886,6	297,3
141 030 03	Dörnberg	581	172,5	296,93	3,7	20,1	42,7	33,8	107,3	4,4
141 038 03	Eppenrod	716	293,2	409,55	3,5	36,5	50,1	39,4	209,1	2,5
141 045 03	Geilnau	378	153,2	405,19	0,6	17,7	10,6	8,2	125,3	0,3
141 049 03	Gückingen	1 071	508,0	474,35	2,6	67,8	48,7	37,9	391,1	4,6
141 052 03	Hambach	505	262,4	519,69	0,7	29,9	39,4	31,0	198,5	1,1
141 053 03	Heistenbach	1 139	564,2	495,35	4,1	74,4	161,5	127,8	345,0	9,2
141 057 03	Hirschberg	358	135,1	377,32	1,6	19,8	3,0	2,3	109,0	0,9
141 059 03	Holzappel	1 129	588,0	520,79	1,9	83,0	159,6	127,3	346,7	25,2
141 061 03	Holzheim	891	535,1	600,52	5,3	60,7	191,2	150,1	310,8	5,3
141 062 03	Horhausen	312	147,1	471,62	2,3	17,2	36,8	29,1	96,9	0,9
141 064 03	Isselbach	418	- 160,4	- 383,77	3,6	19,1	- 347,5	- 277,1	90,3	0,9
141 076 03	Langenscheid	547	223,3	408,29	3,5	30,7	69,5	55,0	131,0	1,3
141 077 03	Laurenburg	301	117,5	390,43	0,7	18,3	28,7	22,8	71,0	3,3
141 124 03	Scheidt	299	152,1	508,69	2,1	17,7	19,5	15,5	86,8	29,1
141 130 03	Steinsberg	254	102,3	402,66	1,9	11,8	10,1	7,9	76,9	2,9
141 133 03	Wasenbach	367	124,0	337,74	1,5	16,6	20,1	15,6	87,9	0,4
141 503 03	Balduinstein	560	218,1	389,48	1,4	43,3	11,1	8,8	154,4	8,5
141 000 04	VG Hahnstätten	9 775	5 230,6	535,10	50,3	640,0	1 961,2	1 563,1	2 795,0	146,3
141 020 04	Burgschwalbach	1 119	478,4	427,49	6,8	62,1	72,4	57,3	342,3	6,2
141 043 04	Flacht	1 155	440,4	381,31	5,1	69,9	61,6	49,4	306,0	6,6
141 051 04	Hahnstätten	2 895	2 059,9	711,55	6,9	244,5	1 009,0	809,9	904,2	81,3
141 065 04	Kaltenholzhausen	623	301,8	484,51	5,1	33,7	84,3	65,7	193,6	1,9
141 081 04	Lohrheim	593	347,5	586,05	3,8	33,1	201,4	159,4	135,5	14,2
141 089 04	Mudershausen	486	167,0	343,66	3,5	19,8	16,6	13,2	128,1	0,7
141 093 04	Netzbach	403	163,1	404,65	5,7	17,0	20,6	16,3	122,6	0,5
141 095 04	Niederneisen	1 470	626,3	426,04	9,1	84,0	115,8	91,7	426,2	8,3
141 102 04	Oberneisen	778	492,6	633,18	3,5	52,1	301,5	238,6	171,7	25,2
141 125 04	Schiesheim	253	153,6	607,01	0,8	23,7	77,9	61,6	64,8	1,4
141 000 05	VG Katzenelnbogen	9 547	4 230,3	443,10	68,5	553,5	1 089,9	859,2	2 620,1	89,0
141 001 05	Allendorf	680	468,7	689,31	2,1	34,9	333,2	262,0	162,3	4,6
141 010 05	Berghausen	314	98,4	313,42	4,2	17,1	0,4	0,3	75,3	0,7
141 011 05	Berndroth	433	148,9	343,97	4,1	17,8	- 20,2	- 16,0	140,2	0,6
141 013 05	Biebrich	357	144,2	403,89	1,5	13,5	35,0	27,3	98,4	2,0
141 018 05	Bremberg	288	106,9	371,35	5,4	17,4	3,7	3,0	77,8	2,1
141 032 05	Dörsdorf	450	157,4	349,86	4,0	19,6	9,4	7,5	124,2	1,0
141 034 05	Ebertshausen	127	52,5	413,63	3,5	5,0	1,3	1,0	42,3	0,4
141 036 05	Eisighofen	272	128,8	473,64	3,8	11,8	22,5	17,8	86,3	5,7
141 039 05	Ergeshausen	136	47,8	351,24	1,7	5,9	2,2	1,7	37,6	0,1
141 050 05	Gutenacker	393	206,2	524,63	1,9	23,3	93,1	73,8	100,5	6,0
141 054 05	Herold	466	158,7	340,61	3,1	20,0	15,4	12,0	120,7	1,0
141 068 05	Katzenelnbogen, St.	2 158	1 128,6	522,97	5,3	187,9	394,9	311,4	569,2	48,4
141 073 05	Klingelbach	723	342,5	473,74	3,1	43,8	66,0	52,3	237,2	4,3
141 074 05	Kördorf	564	224,9	398,69	5,7	27,8	46,2	36,4	143,6	5,1
141 088 05	Mittelfischbach	125	63,4	506,90	1,4	6,5	3,0	2,4	52,0	0,6
141 096 05	Niedertiefenbach	230	71,8	312,30	1,9	8,7	11,4	9,1	51,0	0,5
141 101 05	Oberfischbach	181	47,7	263,47	2,8	5,8	1,5	1,2	37,2	0,2
141 113 05	Reckenroth	217	99,9	460,49	1,8	18,5	18,4	14,6	62,4	1,5
141 117 05	Rettert	460	186,6	405,57	3,9	25,3	21,9	17,3	136,0	2,1
141 118 05	Roth	206	80,8	392,01	1,9	8,0	3,8	3,0	66,6	0,1
141 126 05	Schönborn	767	265,5	346,18	5,5	34,8	26,9	21,3	199,4	2,0
141 000 06	VG Nassau	11 924	6 328,0	530,70	45,6	801,5	2 468,4	1 956,6	3 094,6	386,9
141 003 06	Attenhausen	419	147,0	350,94	4,2	22,7	29,7	23,5	92,3	3,2
141 026 06	Dessighofen	188	66,2	352,37	1,9	7,7	1,7	1,3	54,5	0,0
141 027 06	Dienethal	256	81,9	319,98	0,4	12,8	- 2,0	- 1,6	69,2	0,2
141 033 06	Dornholzhausen	230	73,0	317,54	2,8	8,2	2,3	1,9	59,0	0,1
141 046 06	Geisig	395	142,7	361,18	4,4	18,9	24,1	19,1	95,6	3,3

Gem.-Schl.-Nr.	Landkreis Verbandsgemeinde Gemeinde	Realsteuerhebesätze Grundsteuer A	Realsteuerhebesätze Grundsteuer B	Realsteuerhebesätze Gewerbesteuer	Realsteueraufbringungskraft insgesamt		Realsteueraufbringungskraft Grundsteuer	Realsteueraufbringungskraft Gewerbesteuer	Steuereinnahmekraft der Gemeinden [2]		Steuereinnahmekraft der Gemeinden [2] zuzüglich Schlüsselzuweisung [3]	
		%			1 000 EUR	EUR je Einw.	EUR je Einw.	EUR je Einw.	1 000 EUR	EUR je Einw.	1 000 EUR	EUR je Einw.
	noch: LK Rhein-Lahn-Kreis											
141 014 03	Birlenbach	280	320	360	144,2	94,39	75,38	19,02	632,0	413,59	831,6	544,23
141 021 03	Charlottenberg	270	320	340	- 7,0	- 42,15	64,94	- 107,09	37,8	227,63	73,7	443,81
141 022 03	Cramberg	280	300	340	90,8	185,65	62,16	123,49	224,8	459,81	254,5	520,41
141 029 03	Diez, St.	280	320	350	6 407,4	586,28	106,97	479,31	8 546,6	782,01	8 962,3	820,04
141 030 03	Dörnberg	290	320	350	69,6	119,71	42,80	76,91	172,4	296,68	289,6	498,53
141 038 03	Eppenrod	270	320	340	96,2	134,34	59,00	75,34	297,0	414,76	420,9	587,84
141 045 03	Geilnau	270	320	330	31,0	82,11	51,16	30,96	154,3	408,18	214,7	567,89
141 049 03	Gückingen	269	317	330	129,1	120,52	70,06	50,46	514,0	479,94	575,0	536,90
141 052 03	Hambach	280	320	340	74,7	147,96	63,88	84,08	265,8	526,43	270,8	536,30
141 053 03	Heistenbach	280	320	350	251,7	220,96	72,67	148,30	572,2	502,41	647,9	568,81
141 057 03	Hirschberg	269	317	340	26,0	72,68	63,71	8,97	135,3	377,92	211,1	589,65
141 059 03	Holzappel	290	330	360	249,2	220,68	76,94	143,74	588,7	521,46	637,5	564,62
141 061 03	Holzheim	270	317	340	276,1	309,89	78,91	230,98	551,2	618,59	551,2	618,59
141 062 03	Horhausen	280	320	350	58,9	188,85	65,67	123,19	149,0	477,63	179,0	573,56
141 064 03	Isselbach	280	320	360	- 329,5	- 788,33	56,98	- 845,31	- 167,9	- 401,61	- 62,6	- 149,69
141 076 03	Langenscheid	270	320	350	108,7	198,72	65,86	132,86	226,5	414,13	347,9	635,98
141 077 03	Laurenburg	270	317	350	50,3	167,07	67,20	99,87	118,6	393,98	186,3	619,01
141 124 03	Scheidt	255	270	360	44,3	148,21	82,04	66,17	156,3	522,58	193,8	648,09
141 130 03	Steinsberg	255	290	330	27,1	106,60	62,58	44,02	104,7	412,03	150,6	593,09
141 133 03	Wasenbach	270	320	330	41,4	112,79	52,09	60,70	125,2	341,08	213,6	581,89
141 503 03	Balduinstein	270	320	350	58,8	104,98	84,27	20,71	219,4	391,78	299,9	535,52
141 000 04	VG Hahnstätten	305	334	360	2 690,2	275,21	71,05	204,16	5 233,4	535,38	6 017,2	615,57
141 020 04	Burgschwalbach	320	320	350	147,4	131,69	64,01	67,68	480,7	429,56	627,7	560,96
141 043 04	Flacht	320	350	370	133,0	115,17	62,42	52,75	433,4	375,26	643,0	556,73
141 051 04	Hahnstätten	350	350	370	1 239,8	428,27	83,50	344,77	2 026,3	699,94	2 138,9	738,84
141 065 04	Kaltenholzhausen	320	320	330	133,6	214,52	64,38	150,14	310,5	498,38	335,2	538,03
141 081 04	Lohrheim	280	320	350	249,5	420,80	65,60	355,20	357,3	602,46	357,3	602,46
141 089 04	Mudershausen	300	320	350	41,7	85,75	49,99	35,76	167,0	343,52	257,7	530,27
141 093 04	Netzbach	280	320	350	45,2	112,26	58,94	53,32	164,0	406,90	207,2	514,24
141 095 04	Niederneisen	290	320	350	218,8	148,82	66,42	82,40	629,1	427,96	771,3	524,70
141 102 04	Oberneisen	280	320	350	373,9	480,59	75,33	405,26	507,9	652,87	507,9	652,87
141 125 04	Schiesheim	320	320	350	107,2	423,73	101,83	321,89	157,2	621,37	170,9	675,42
141 000 05	VG Katzenelnbogen	273	311	345	1 829,5	191,63	70,59	121,04	4 307,8	451,22	5 648,7	591,68
141 001 05	Allendorf	270	300	342	398,1	585,44	61,03	524,41	493,8	726,19	589,1	866,30
141 010 05	Berghausen	269	317	352	23,1	73,62	72,37	1,25	99,0	315,39	170,3	542,20
141 011 05	Berndroth	270	317	352	2,3	5,27	53,87	- 48,59	147,3	340,24	212,4	490,43
141 013 05	Biebrich	260	290	330	56,2	157,49	48,68	108,82	148,9	417,17	235,7	660,22
141 018 05	Bremberg	280	320	352	27,8	96,48	82,97	13,51	106,9	371,22	166,3	577,56
141 032 05	Dörsdorf	270	317	352	35,0	77,76	55,96	21,80	158,2	351,45	233,8	519,53
141 034 05	Ebertshausen	280	320	352	10,1	79,65	69,16	10,49	52,5	413,28	79,1	622,88
141 036 05	Eisighofen	280	320	350	39,8	146,50	60,11	86,39	127,1	467,26	127,1	467,26
141 039 05	Ergeshausen	260	290	330	11,1	81,46	63,86	17,60	48,3	355,24	70,4	517,60
141 050 05	Gutenacker	280	320	352	123,2	313,60	67,40	246,20	210,5	535,50	210,5	535,50
141 054 05	Herold	260	290	330	43,7	93,84	57,24	36,60	162,0	347,62	262,5	563,28
141 068 05	Katzenelnbogen, St.	275	310	346	628,2	291,09	97,51	193,59	1 162,2	538,56	1 321,5	612,37
141 073 05	Klingelbach	269	317	352	118,5	163,95	69,09	94,87	346,3	479,03	449,9	622,29
141 074 05	Kördorf	270	300	345	86,3	153,05	66,13	86,93	225,3	399,44	313,8	556,44
141 088 05	Mittelfischbach	280	320	352	11,4	91,58	66,61	24,98	63,4	507,21	68,1	544,59
141 096 05	Niedertiefenbach	269	317	352	23,2	100,88	49,13	51,75	72,3	314,19	137,5	597,75
141 101 05	Oberfischbach	280	320	352	10,5	58,12	49,51	8,61	47,7	263,36	92,6	511,59
141 113 05	Reckenroth	270	320	350	40,7	187,70	98,84	88,85	100,8	464,49	123,7	570,12
141 117 05	Rettert	285	330	352	52,6	114,35	64,88	49,47	186,2	404,73	246,1	535,09
141 118 05	Roth	280	320	352	14,3	69,45	50,40	19,05	80,2	389,31	117,5	570,33
141 126 05	Schönborn	270	300	350	73,1	95,36	58,73	36,62	269,0	350,68	421,0	548,85
141 000 06	VG Nassau	274	323	352	3 453,0	289,58	74,36	215,22	6 422,6	538,63	7 677,6	643,87
141 003 06	Attenhausen	270	320	352	59,3	141,57	67,85	73,72	148,7	354,87	257,8	615,21
141 026 06	Dessighofen	270	320	352	11,9	63,49	54,28	9,21	66,1	351,82	104,3	554,95
141 027 06	Dienethal	270	320	352	11,9	46,50	54,46	- 7,96	81,7	319,04	140,1	547,45
141 033 06	Dornholzhausen	270	320	355	14,0	61,03	50,52	10,50	72,7	315,90	125,6	545,90
141 046 06	Geisig	270	320	352	49,6	125,67	62,18	63,48	143,5	363,41	216,3	547,59

Gem.-Schl.-Nr.	Landkreis Verbandsgemeinde Gemeinde	Bevölkerung am 30.06.2007	Steuereinnahmen insgesamt (netto)		Einnahmen aus der / dem Grundsteuer A	Grundsteuer B	Gewerbesteuer Aufkommen (brutto)	Gewerbesteuer Einnahmen (netto)[1]	Gemeindeanteil an der Einkommensteuer	Gemeindeanteil an der Umsatzsteuer
		Anzahl	1 000 EUR	EUR je Einw.	1 000 EUR					
	noch: LK Rhein-Lahn-Kreis									
141 058 06	Hömberg	339	101,1	298,14	1,6	15,6	6,0	4,7	77,5	0,5
141 082 06	Lollschied	209	95,7	458,12	1,9	8,1	8,4	6,7	77,7	0,2
141 087 06	Misselberg	84	28,1	334,42	0,2	4,4	1,1	0,9	21,8	0,5
141 091 06	Nassau, St.	4 884	3 211,4	657,54	5,2	394,3	1 637,8	1 298,2	1 173,8	325,0
141 103 06	Obernhof	383	121,9	318,21	0,9	26,0	4,1	3,2	86,7	2,5
141 106 06	Oberwies	179	48,9	273,27	1,6	6,0	1,7	1,4	38,5	0,5
141 111 06	Pohl	345	133,1	385,77	2,4	17,4	8,3	6,5	103,1	1,0
141 127 06	Schweighausen	219	85,5	390,52	1,7	11,4	19,6	15,6	55,9	0,3
141 128 06	Seelbach	472	146,1	309,55	3,0	27,8	5,5	4,3	105,4	2,8
141 129 06	Singhofen	1 846	1 291,2	699,44	10,0	135,7	693,7	549,8	552,9	38,3
141 132 06	Sulzbach	213	66,7	313,17	0,6	8,4	3,7	3,0	51,5	0,5
141 135 06	Weinähr	451	184,7	409,49	0,5	30,1	8,6	6,8	140,8	5,1
141 139 06	Winden	722	281,3	389,58	1,6	41,0	26,6	21,1	215,2	0,7
141 141 06	Zimmerschied	90	21,5	238,56	0,8	4,9	- 12,5	- 9,9	23,1	2,3
141 000 07	VG Nastätten	16 846	9 148,9	543,09	142,3	1 638,7	2 637,3	2 074,3	4 922,5	330,3
141 009 07	Berg	242	109,1	450,69	3,5	17,8	11,3	8,8	78,1	0,3
141 012 07	Bettendorf	348	176,8	508,18	5,0	31,4	34,3	27,2	112,3	0,1
141 015 07	Bogel	819	437,1	533,71	5,5	77,1	123,6	96,3	248,1	8,4
141 019 07	Buch	587	214,3	365,04	3,2	51,2	8,5	6,6	151,1	1,0
141 035 07	Ehr	88	28,6	325,13	4,8	3,1	0,8	0,7	19,9	0,0
141 037 07	Endlichhofen	154	56,1	364,48	3,8	11,4	1,9	1,5	38,6	0,4
141 040 07	Eschbach	177	72,9	412,06	2,4	19,2	3,6	2,8	46,3	1,9
141 047 07	Gemmerich	564	289,1	512,61	3,2	49,2	74,8	58,3	174,9	2,4
141 055 07	Himmighofen	346	158,4	457,73	5,9	29,9	6,3	4,9	115,9	1,1
141 060 07	Holzhausen an der Haide	1 216	821,0	675,17	7,7	131,0	294,5	229,4	410,0	39,8
141 063 07	Hunzel	268	107,0	399,21	4,4	20,8	1,4	1,0	79,5	0,9
141 067 07	Kasdorf	252	99,0	392,91	4,2	23,5	3,0	2,4	68,4	0,1
141 070 07	Kehlbach	174	73,0	419,63	2,0	13,0	1,1	0,9	56,7	0,0
141 078 07	Lautert	264	215,8	817,37	2,7	28,2	114,6	90,0	78,5	15,8
141 080 07	Lipporn	275	114,5	416,37	3,6	26,2	11,3	8,8	74,6	0,7
141 084 07	Marienfels	337	112,5	333,96	5,5	24,6	8,1	6,3	73,8	1,6
141 085 07	Miehlen	2 041	1 400,9	686,37	11,5	222,3	548,7	427,3	652,6	81,4
141 092 07	Nastätten, St.	4 274	2 687,9	628,89	8,5	516,1	1 021,7	814,5	1 206,8	130,7
141 094 07	Niederbachheim	263	122,6	466,03	3,6	22,1	31,2	24,3	71,5	0,6
141 097 07	Niederwallmenach	410	208,7	509,10	6,3	33,5	73,0	56,8	96,7	14,9
141 100 07	Oberbachheim	224	95,5	426,19	4,3	16,5	17,9	13,9	59,2	1,2
141 104 07	Obertiefenbach	383	200,7	524,13	6,2	31,0	40,8	31,8	126,2	4,2
141 105 07	Oberwallmenach	214	74,9	349,77	3,3	16,0	5,3	4,1	50,3	1,0
141 107 07	Oelsberg	555	363,1	654,18	2,5	47,1	143,3	111,6	187,7	13,3
141 110 07	Hainau	188	63,6	338,16	3,5	14,3	1,4	1,1	44,0	0,1
141 116 07	Rettershain	340	132,1	388,55	3,9	26,0	4,1	3,3	96,4	1,4
141 120 07	Ruppertshofen	403	133,1	330,16	5,1	28,7	3,5	2,7	93,0	1,8
141 131 07	Strüth	322	137,7	427,76	2,2	25,3	16,0	12,6	95,5	1,6
141 134 07	Weidenbach	122	45,7	374,67	1,9	11,3	2,8	2,2	29,7	0,5
141 137 07	Welterod	524	216,3	412,81	5,8	36,5	12,3	9,6	161,5	1,4
141 140 07	Winterwerb	178	66,4	372,91	3,7	13,3	2,1	1,6	47,3	0,2
141 502 07	Diethardt	294	114,5	389,51	2,2	21,2	14,1	11,0	77,4	1,6
141 000 08	VG Loreley	10 099	4 932,0	488,37	69,6	908,5	1 402,3	1 126,2	2 625,0	100,2
141 004 08	Auel	233	71,6	307,48	2,0	16,3	3,0	2,4	47,9	0,1
141 016 08	Bornich	1 088	473,0	434,74	8,7	96,3	69,2	55,5	298,2	6,0
141 024 08	Dahlheim	901	413,7	459,20	3,0	84,2	32,6	26,3	292,8	3,9
141 031 08	Dörscheid	423	228,0	539,06	3,4	47,2	21,7	16,9	141,0	3,0
141 069 08	Kaub, St.	955	492,1	515,29	2,9	71,2	181,5	145,7	239,7	20,8
141 072 08	Kestert	686	237,2	345,76	2,5	54,9	30,2	24,0	146,5	3,3
141 079 08	Lierschied	492	234,7	477,07	4,5	42,9	50,3	39,8	143,0	0,7
141 083 08	Lykershausen	205	85,5	416,88	3,7	19,3	1,0	0,8	60,4	0,1
141 099 08	Nochern	552	238,3	431,70	8,4	43,8	41,4	33,0	143,5	5,8
141 109 08	Patersberg	419	164,8	393,37	2,8	50,8	10,8	8,8	99,2	0,9
141 112 08	Prath	314	130,6	415,84	3,5	28,1	3,5	2,8	94,8	0,1
141 114 08	Reichenberg	204	65,3	320,26	4,7	15,1	4,0	3,3	40,9	0,3
141 115 08	Reitzenhain	349	132,2	378,92	5,4	26,5	14,5	11,5	86,7	0,4

Gem.-Schl.-Nr.	Landkreis Verbandsgemeinde Gemeinde	Realsteuerhebesätze Grundsteuer A	Realsteuerhebesätze Grundsteuer B	Realsteuerhebesätze Gewerbesteuer	Realsteueraufbringungskraft insgesamt		Realsteueraufbringungskraft Grundsteuer	Realsteueraufbringungskraft Gewerbesteuer	Steuereinnahmekraft der Gemeinden [2]		Steuereinnahmekraft der Gemeinden [2] zuzüglich Schlüsselzuweisung [3]	
		%			1 000 EUR	EUR je Einw.	EUR je Einw.	EUR je Einw.	1 000 EUR	EUR je Einw.	1 000 EUR	EUR je Einw.
	noch: LK Rhein-Lahn-Kreis											
141 058 06	Hömberg	270	320	345	24,5	72,24	53,40	18,84	101,3	298,81	183,9	542,48
141 082 06	Lollschied	270	320	352	19,3	92,56	50,77	41,78	95,5	456,80	121,9	583,11
141 087 06	Misselberg	300	320	355	6,0	71,06	57,68	13,38	28,0	333,48	52,1	619,90
141 091 06	Nassau, St.	300	325	352	2 118,0	433,66	84,98	348,69	3 277,1	670,99	3 479,0	712,32
141 103 06	Obernhof	270	320	355	32,6	85,21	74,25	10,96	121,0	315,93	204,9	535,05
141 106 06	Oberwies	270	320	352	9,9	55,35	45,21	10,14	48,5	271,00	86,7	484,53
141 111 06	Pohl	270	320	352	29,4	85,30	60,40	24,90	131,8	381,99	194,5	563,90
141 127 06	Schweighausen	280	320	355	33,9	154,97	62,63	92,34	86,1	393,16	134,9	615,95
141 128 06	Seelbach	270	320	352	38,3	81,11	69,02	12,09	145,3	307,90	259,1	549,00
141 129 06	Singhofen	270	320	352	875,2	474,08	83,38	390,70	1 322,5	716,43	1 322,5	716,43
141 132 06	Sulzbach	270	320	360	13,3	62,45	44,61	17,84	64,6	303,25	117,1	549,77
141 135 06	Weinähr	270	330	357	40,1	88,91	69,34	19,57	184,2	408,37	257,6	571,26
141 139 06	Winden	270	320	352	72,6	100,61	62,35	38,27	283,1	392,05	398,2	551,50
141 141 06	Zimmerschied	270	320	352	- 7,1	- 78,36	66,26	- 144,61	21,0	232,80	21,0	232,80
141 000 07	VG Nastätten	261	303	342	4 804,4	285,20	117,62	167,58	9 494,1	563,58	10 745,7	637,88
141 009 07	Berg	255	290	330	37,2	153,62	101,98	51,63	113,1	467,37	141,5	584,90
141 012 07	Bettendorf	269	317	352	74,5	213,96	111,60	102,35	179,7	516,27	190,8	548,40
141 015 07	Bogel	255	290	330	233,1	284,67	117,26	167,41	462,3	564,50	494,3	603,58
141 019 07	Buch	255	290	330	72,7	123,88	107,78	16,10	223,0	379,82	314,9	536,40
141 035 07	Ehr	270	320	360	9,2	104,78	95,01	9,77	29,0	329,50	46,2	525,28
141 037 07	Endlichhofen	270	320	355	18,1	117,43	104,45	12,97	56,6	367,81	84,1	546,03
141 040 07	Eschbach	255	290	330	29,1	164,44	141,60	22,83	76,5	432,01	99,1	560,11
141 047 07	Gemmerich	255	290	330	143,8	254,97	107,88	147,09	304,6	540,08	322,0	570,98
141 055 07	Himmighofen	270	290	330	48,1	139,12	118,95	20,17	163,8	473,32	187,2	540,95
141 060 07	Holzhausen an der Haide	270	320	330	473,1	389,03	120,42	268,61	857,7	705,36	898,8	739,16
141 063 07	Hunzel	240	270	320	32,8	122,56	116,76	5,81	112,9	421,33	140,8	525,26
141 067 07	Kasdorf	270	320	355	32,3	128,34	116,23	12,11	100,2	397,51	145,8	578,46
141 070 07	Kehlbach	255	290	330	18,7	107,35	100,37	6,98	75,2	431,98	92,2	529,79
141 078 07	Lautert	260	300	340	158,0	598,66	131,24	467,41	227,7	862,41	227,7	862,41
141 080 07	Lipporn	255	290	330	47,2	171,66	125,97	45,69	120,0	436,33	158,8	577,45
141 084 07	Marienfels	255	290	330	43,8	130,05	103,38	26,67	117,4	348,39	172,8	512,73
141 085 07	Miehlen	255	290	330	880,4	431,37	133,23	298,14	1 493,0	731,51	1 493,0	731,51
141 092 07	Nastätten, St.	280	320	360	1 592,5	372,61	129,58	243,02	2 722,9	637,08	2 915,7	682,20
141 094 07	Niederbachheim	255	290	330	64,4	244,80	113,04	131,76	129,6	492,63	173,3	658,96
141 097 07	Niederwallmenach	255	290	330	127,0	309,75	112,39	197,36	222,4	542,41	288,2	703,02
141 100 07	Oberbachheim	275	290	330	43,6	194,42	105,76	88,66	100,0	446,58	125,4	559,93
141 104 07	Obertiefenbach	255	290	330	88,3	230,56	112,30	118,26	209,7	547,46	240,5	627,89
141 105 07	Oberwallmenach	255	290	330	28,1	131,30	104,02	27,28	78,2	365,36	109,9	513,58
141 107 07	Oelsberg	255	290	330	216,7	390,49	104,06	286,43	386,0	695,52	395,5	712,65
141 110 07	Hainau	280	320	355	20,2	107,24	99,36	7,88	63,9	339,93	97,0	516,14
141 116 07	Rettershain	269	317	352	36,2	106,46	93,90	12,56	133,2	391,74	191,0	561,81
141 120 07	Ruppertshofen	255	290	330	43,1	106,84	97,29	9,55	137,1	340,25	212,8	528,12
141 131 07	Strüth	260	300	340	48,1	149,49	95,87	53,63	141,9	440,55	175,2	544,08
141 134 07	Weidenbach	255	290	330	18,4	150,75	125,37	25,38	47,9	392,66	64,6	529,63
141 137 07	Welterod	255	290	330	62,6	119,55	93,49	26,06	222,9	425,31	289,4	552,23
141 140 07	Winterwerb	270	320	350	20,1	113,02	100,84	12,17	67,2	377,67	100,3	563,65
141 502 07	Diethardt	255	290	330	42,9	145,82	92,71	53,11	118,8	403,97	156,6	532,80
141 000 08	VG Loreley	280	325	371	2 399,0	237,55	100,50	137,05	4 848,2	480,06	5 961,6	590,31
141 004 08	Auel	280	320	352	22,3	95,85	82,43	13,42	69,7	299,03	115,7	496,52
141 016 08	Bornich	290	330	370	175,7	161,48	98,60	62,88	466,2	428,51	630,6	579,57
141 024 08	Dahlheim	280	320	380	123,5	137,02	102,16	34,85	413,8	459,31	518,0	574,94
141 031 08	Dörscheid	255	290	330	83,0	196,23	139,22	57,01	222,2	525,25	237,8	562,13
141 069 08	Kaub, St.	290	330	370	255,3	267,31	79,29	188,02	480,0	502,59	578,2	605,44
141 072 08	Kestert	290	330	352	90,1	131,31	85,50	45,81	233,6	340,52	358,5	522,57
141 079 08	Lierschied	270	317	350	103,1	209,63	102,69	106,94	236,3	480,19	236,3	480,19
141 083 08	Lykershausen	280	330	400	24,5	119,32	115,03	4,28	84,8	413,60	111,9	546,05
141 099 08	Nochern	280	320	360	96,9	175,50	99,25	76,26	237,8	430,80	300,0	543,45
141 109 08	Patersberg	290	340	400	63,1	150,60	127,05	23,55	161,2	384,76	207,9	496,09
141 112 08	Prath	280	320	352	36,9	117,40	105,72	11,68	131,1	417,39	178,2	567,45
141 114 08	Reichenberg	285	335	400	23,6	115,78	97,74	18,05	64,1	314,04	115,6	566,67
141 115 08	Reitzenhain	269	317	352	49,1	140,71	97,47	43,24	133,2	381,60	201,8	578,22

Gem.-Schl.-Nr.	Landkreis Verbandsgemeinde Gemeinde	Bevölkerung am 30.06.2007	Steuereinnahmen insgesamt (netto)		Einnahmen aus der / dem Grundsteuer A	Grundsteuer B	Gewerbesteuer Aufkommen (brutto)	Gewerbesteuer Einnahmen (netto)[1]	Gemeindeanteil an der Einkommensteuer	Gemeindeanteil an der Umsatzsteuer
		Anzahl	1 000 EUR	EUR je Einw.	1 000 EUR					
	noch: LK Rhein-Lahn-Kreis									
141 121 08	Skt. Goarshn., Loreleyst., St.	1 434	781,2	544,78	1,4	131,2	373,6	301,8	295,5	35,0
141 122 08	Sauerthal	219	63,6	290,58	0,4	13,6	3,1	2,5	41,2	0,0
141 136 08	Weisel	1 147	883,4	770,22	8,6	115,6	537,0	431,1	299,3	17,6
141 138 08	Weyer	478	236,6	495,00	3,8	51,4	24,7	19,9	154,3	2,4
143 000 00	**LK Westerwaldkreis**	202 152	142 410,0	704,47	477,0	18 325,9	80 194,7	62 860,9	53 961,3	5 405,0
143 000 01	VG Bad Marienberg (Ww.)	19 574	14 403,5	735,85	36,7	1 819,3	8 882,9	6 983,9	4 693,6	813,0
143 206 01	Bad Marienberg (Ww.), St.	5 746	6 259,4	1 089,36	3,3	707,9	4 679,3	3 689,2	1 349,6	494,8
143 211 01	Bölsberg	260	84,6	325,57	0,8	18,3	4,0	3,2	59,2	1,4
143 216 01	Dreisbach	609	316,2	519,20	2,2	35,2	175,2	136,4	138,9	1,1
143 222 01	Fehl-Ritzhausen	850	323,8	380,91	1,9	48,5	83,4	64,9	200,7	5,1
143 227 01	Großseifen	601	648,0	1 078,27	0,3	44,1	588,0	461,7	127,6	11,9
143 231 01	Hahn bei Marienberg	464	163,6	352,64	1,1	28,4	8,9	7,0	120,5	5,9
143 234 01	Hardt	436	213,8	490,28	1,5	30,1	92,0	72,2	105,2	3,4
143 243 01	Hof	1 256	662,8	527,74	3,0	134,4	220,3	171,6	329,7	21,6
143 248 01	Kirburg	610	229,9	376,91	1,2	40,0	20,7	16,1	164,8	6,2
143 253 01	Langenbach bei Kirburg	1 018	628,6	617,47	1,3	103,4	362,3	286,8	215,1	19,4
143 255 01	Lautzenbrücken	389	145,9	375,07	1,3	22,2	25,2	20,0	94,3	6,8
143 264 01	Mörlen	588	166,8	283,64	1,6	30,0	9,9	7,8	123,9	2,1
143 270 01	Neunkhausen	1 137	709,9	624,39	4,2	69,2	451,4	351,5	241,5	37,5
143 277 01	Nisterau	948	488,0	514,81	1,8	69,2	179,0	139,4	225,3	49,9
143 279 01	Nistertal	1 326	949,9	716,36	1,6	152,9	511,5	398,4	354,2	39,6
143 280 01	Norken	1 003	823,8	821,35	2,2	105,7	538,3	419,2	247,5	44,6
143 297 01	Stockhausen-Illfurth	482	144,5	299,85	1,4	22,2	19,2	15,0	103,0	1,3
143 300 01	Unnau	1 851	1 443,8	780,03	6,0	157,6	914,2	723,5	492,6	60,4
143 000 02	VG Hachenburg	24 310	12 468,7	512,90	92,0	2 013,6	4 514,1	3 520,4	6 060,5	517,5
143 202 02	Alpenrod	1 586	1 069,4	674,26	6,9	124,6	661,7	515,3	367,8	23,7
143 204 02	Astert	246	73,9	300,46	0,6	12,8	0,4	0,3	55,4	0,1
143 205 02	Atzelgift	653	424,5	650,12	1,1	55,5	226,0	176,0	179,2	7,5
143 212 02	Borod	580	161,1	277,71	2,3	29,9	13,0	10,5	115,8	0,8
143 215 02	Dreifelden	319	106,9	335,00	1,9	22,1	17,3	13,5	59,0	1,8
143 223 02	Gehlert	582	267,3	459,30	2,6	45,4	74,5	58,0	145,8	7,4
143 225 02	Giesenhausen	331	116,4	351,73	4,3	19,0	1,8	1,5	81,7	1,4
143 229 02	Hachenburg, St.	5 764	4 241,5	735,86	8,3	716,9	1 872,8	1 458,5	1 712,2	313,0
143 235 02	Hattert	1 706	865,3	507,19	8,1	105,5	403,6	314,3	410,1	15,2
143 236 02	Heimborn	290	96,0	330,88	2,6	14,5	0,9	0,7	72,9	0,9
143 240 02	Heuzert	144	42,1	292,48	1,3	6,7	0,1	0,1	30,6	0,7
143 241 02	Höchstenbach	698	268,2	384,31	2,7	44,8	68,0	53,0	159,5	6,2
143 250 02	Kroppach	638	328,7	515,18	2,0	59,2	85,2	66,3	181,3	13,2
143 252 02	Kundert	264	99,1	375,20	2,3	14,4	1,1	0,8	76,3	0,6
143 257 02	Limbach	407	121,8	299,23	1,2	29,8	- 5,6	- 4,4	88,3	1,2
143 258 02	Linden	160	52,7	329,11	0,8	12,2	2,5	1,9	33,3	0,8
143 259 02	Lochum	323	162,8	504,03	1,6	26,1	48,3	37,6	83,7	4,1
143 260 02	Luckenbach	632	401,1	634,71	1,1	48,5	221,0	172,1	158,8	14,4
143 261 02	Marzhausen	263	87,6	332,97	2,9	14,7	0,1	0,1	64,5	0,4
143 262 02	Merkelbach	415	140,3	338,00	1,6	26,9	2,9	2,3	104,8	2,2
143 265 02	Mörsbach	500	153,5	306,97	4,3	28,0	10,6	8,3	104,4	1,4
143 267 02	Mudenbach	804	237,9	295,93	3,4	43,7	11,4	9,0	172,6	1,5
143 268 02	Mündersbach	765	387,1	505,98	4,1	69,1	156,8	124,1	149,7	18,3
143 269 02	Müschenbach	1 010	584,6	578,86	0,2	76,1	315,4	245,6	242,3	17,2
143 276 02	Nister	1 001	386,8	386,39	1,6	75,7	39,5	30,7	245,8	29,6
143 287 02	Roßbach	896	309,3	345,20	5,9	60,6	13,3	10,5	212,6	2,3
143 294 02	Steinebach an der Wied	786	277,0	352,46	3,2	53,4	46,3	36,0	175,4	5,8
143 296 02	Stein-Wingert	220	67,6	307,05	2,4	12,4	0,1	0,1	44,0	0,1
143 299 02	Streithausen	557	299,3	537,29	1,1	38,9	114,7	91,4	154,6	10,5
143 301 02	Wahlrod	871	351,9	404,06	4,4	56,3	91,9	71,5	207,8	4,7
143 306 02	Welkenbach	151	51,1	338,63	1,8	9,3	2,8	2,2	32,0	0,1
143 310 02	Wied	497	176,2	354,58	2,2	43,6	13,2	10,3	104,9	7,3
143 313 02	Winkelbach	251	59,8	238,28	1,0	17,1	2,7	2,1	33,6	3,0

Gem.-Schl.-Nr.	Landkreis Verbandsgemeinde Gemeinde	Realsteuerhebesätze Grundsteuer A	Realsteuerhebesätze Grundsteuer B	Realsteuerhebesätze Gewerbesteuer	Realsteueraufbringungskraft insgesamt		Realsteueraufbringungskraft Grundsteuer	Realsteueraufbringungskraft Gewerbesteuer	Steuereinnahmekraft der Gemeinden [2]		Steuereinnahmekraft der Gemeinden [2] zuzüglich Schlüsselzuweisung [3]	
		%			1 000 EUR	EUR je Einw.	EUR je Einw.	EUR je Einw.	1 000 EUR	EUR je Einw.	1 000 EUR	EUR je Einw.
	noch: LK Rhein-Lahn-Kreis											
141 121 08	Skt. Goarshn., Loreleyst., St.	330	340	380	491,5	342,74	91,82	250,92	750,3	523,20	909,2	634,06
141 122 08	Sauerthal	255	290	350	19,6	89,62	74,59	15,02	60,2	275,04	108,3	494,43
141 136 08	Weisel	270	320	370	662,3	577,45	114,30	463,15	873,3	761,35	873,3	761,35
141 138 08	Weyer	290	340	380	78,6	164,39	114,65	49,75	230,6	482,35	280,4	586,67
143 000 00	**LK Westerwaldkreis**	268	316	338	107 037,0	529,49	99,53	429,95	149 069,6	737,41	166 170,8	822,01
143 000 01	VG Bad Marienberg (Ww.)	270	316	341	11 507,8	587,91	101,52	486,39	15 115,6	772,23	16 415,4	838,63
143 206 01	Bad Marienberg (Ww.), St.	269	317	345	5 722,4	995,89	131,97	863,92	6 576,6	1 144,56	6 807,2	1 184,69
143 211 01	Bölsberg	270	320	360	24,3	93,55	77,82	15,74	84,2	323,73	142,2	546,88
143 216 01	Dreisbach	270	310	330	234,9	385,76	66,70	319,06	336,2	552,01	406,9	668,12
143 222 01	Fehl-Ritzhausen	270	320	330	145,7	171,46	62,64	108,82	333,1	391,85	518,7	610,25
143 227 01	Großseifen	270	320	340	679,9	1 131,26	78,12	1 053,14	693,2	1 153,36	693,2	1 153,36
143 231 01	Hahn bei Marienberg	270	320	330	41,1	88,58	67,20	21,38	165,5	356,74	266,6	574,58
143 234 01	Hardt	270	320	340	132,4	303,66	76,53	227,13	221,2	507,39	268,7	616,22
143 243 01	Hof	270	320	330	389,5	310,15	115,57	194,57	692,1	551,03	692,1	551,03
143 248 01	Kirburg	270	320	330	66,4	108,92	71,26	37,67	232,9	381,81	337,7	553,61
143 253 01	Langenbach bei Kirburg	280	320	350	489,4	480,78	108,56	372,21	648,4	636,89	648,4	636,89
143 255 01	Lautzenbrücken	280	320	350	51,1	131,45	63,63	67,82	146,9	377,70	211,8	544,38
143 264 01	Mörlen	280	320	350	43,6	74,17	56,63	17,54	167,6	284,97	332,5	565,45
143 270 01	Neunkhausen	255	290	330	585,9	515,34	75,03	440,31	765,1	672,89	885,7	778,96
143 277 01	Nisterau	260	290	330	281,1	296,54	87,13	209,41	516,7	545,06	571,6	602,97
143 279 01	Nistertal	270	320	330	730,6	550,95	123,10	427,85	1 011,2	762,57	1 011,2	762,57
143 280 01	Norken	269	317	330	712,0	709,90	114,70	595,20	885,1	882,49	885,1	882,49
143 297 01	Stockhausen-Illfurth	260	290	330	48,7	101,07	56,85	44,22	148,8	308,63	245,0	508,35
143 300 01	Unnau	280	320	350	1 128,6	609,71	93,24	516,46	1 490,9	805,45	1 490,9	805,45
143 000 02	VG Hachenburg	268	314	332	7 246,0	298,07	93,12	204,95	12 830,2	527,78	16 102,8	662,39
143 202 02	Alpenrod	270	317	330	874,0	551,07	88,35	462,71	1 119,1	705,63	1 176,3	741,70
143 204 02	Astert	269	317	330	14,8	60,02	58,18	1,85	70,2	285,41	132,3	537,92
143 205 02	Atzelgift	269	317	330	310,9	476,08	92,27	383,81	447,5	685,35	447,5	685,35
143 212 02	Borod	270	320	380	46,6	80,28	58,76	21,52	160,7	277,11	310,8	535,88
143 215 02	Dreifelden	255	290	330	47,2	147,81	87,68	60,13	104,1	326,37	172,7	541,35
143 223 02	Gehlert	269	317	330	133,8	229,97	87,98	141,99	270,6	464,95	355,3	610,40
143 225 02	Giesenhausen	269	317	350	26,8	81,05	75,22	5,83	109,5	330,73	179,2	541,42
143 229 02	Hachenburg, St.	269	317	330	2 850,3	494,50	134,14	360,36	4 461,2	773,98	4 884,3	847,39
143 235 02	Hattert	269	317	330	568,7	333,38	71,00	262,38	904,7	530,31	1 033,8	605,98
143 236 02	Heimborn	255	290	330	20,8	71,55	68,22	3,33	94,3	325,15	150,8	520,14
143 240 02	Heuzert	269	320	330	8,5	59,12	58,43	0,69	39,7	275,90	75,0	520,80
143 241 02	Höchstenbach	270	320	330	125,6	179,94	71,85	108,09	276,2	395,66	395,8	567,00
143 250 02	Kroppach	270	320	330	159,2	249,45	101,39	148,06	334,8	524,78	334,8	524,78
143 252 02	Kundert	270	320	330	18,8	71,35	66,86	4,49	95,5	361,86	144,4	547,08
143 257 02	Limbach	269	317	330	26,9	66,12	81,36	- 15,24	117,7	289,19	201,8	495,82
143 258 02	Linden	269	317	330	16,6	103,50	86,44	17,06	50,2	313,61	77,2	482,79
143 259 02	Lochum	269	317	330	83,1	257,19	91,35	165,85	160,3	496,15	226,4	700,98
143 260 02	Luckenbach	255	290	330	302,9	479,28	91,49	387,80	427,2	675,98	427,2	675,98
143 261 02	Marzhausen	270	320	330	18,7	71,12	70,66	0,46	83,6	317,74	151,2	575,00
143 262 02	Merkelbach	270	320	330	33,3	80,28	72,44	7,84	139,7	336,51	223,8	539,29
143 265 02	Mörsbach	269	317	330	46,2	92,44	68,86	23,59	149,7	299,33	275,4	550,86
143 267 02	Mudenbach	270	320	350	61,7	76,68	61,84	14,84	233,4	290,25	422,4	525,40
143 268 02	Mündersbach	269	317	350	241,9	316,21	101,91	214,30	377,2	493,03	471,3	616,06
143 269 02	Müschenbach	255	290	330	438,8	434,41	88,10	346,32	628,4	622,21	704,3	697,31
143 276 02	Nister	269	310	330	128,0	127,87	84,14	43,73	394,7	394,31	554,0	553,50
143 287 02	Roßbach	270	320	350	84,1	93,92	78,36	15,55	296,3	330,70	507,1	566,01
143 294 02	Steinebach an der Wied	270	320	330	111,1	141,36	76,05	65,31	282,1	358,89	442,3	562,68
143 296 02	Stein-Wingert	270	320	330	15,7	71,49	70,75	0,73	59,8	271,90	122,5	556,67
143 299 02	Streithausen	270	320	360	158,9	285,24	75,92	209,32	300,7	539,91	348,5	625,74
143 301 02	Wahlrod	255	290	330	172,3	197,87	80,91	116,96	364,5	418,49	509,7	585,21
143 306 02	Welkenbach	270	320	340	14,8	98,13	78,23	19,90	46,3	306,78	87,4	578,56
143 310 02	Wied	270	320	330	63,0	126,75	97,33	29,42	172,3	346,69	426,2	857,63
143 313 02	Winkelbach	269	317	350	22,0	87,75	76,49	11,26	58,0	231,18	130,7	520,74

Gem.-Schl.-Nr.	Landkreis Verbandsgemeinde Gemeinde	Bevölkerung am 30.06.2007	Steuereinnahmen insgesamt (netto)		Einnahmen aus der / dem Grundsteuer A	Grundsteuer B	Gewerbesteuer Aufkommen (brutto)	Gewerbesteuer Einnahmen (netto)[1]	Gemeindeanteil an der Einkommensteuer	Gemeindeanteil an der Umsatzsteuer
		Anzahl	1 000 EUR	EUR je Einw.	1 000 EUR					
	noch: LK Westerwaldkreis									
143 000 03	VG Höhr-Grenzhausen	13 995	11 635,7	831,42	14,9	1 313,8	7 366,8	5 872,4	3 949,3	451,6
143 030 03	Hilgert	1 488	921,5	619,26	1,2	139,6	345,2	275,2	475,0	21,0
143 031 03	Hillscheid	2 613	3 646,9	1 395,68	8,4	254,7	3 124,6	2 491,0	835,5	52,8
143 032 03	Höhr-Grenzhausen, St.	9 625	6 946,7	721,73	4,9	903,7	3 871,4	3 086,3	2 557,9	377,4
143 040 03	Kammerforst	269	120,7	448,72	0,4	15,9	25,5	19,9	80,9	0,3
143 000 04	VG Montabaur	38 740	30 787,2	794,71	63,9	3 802,8	17 019,3	13 259,0	12 501,8	912,5
143 005 04	Boden	557	528,2	948,31	0,9	57,2	360,0	280,4	161,5	24,4
143 008 04	Daubach	471	223,0	473,37	0,4	34,3	29,7	23,1	158,0	2,1
143 013 04	Eitelborn	2 486	1 159,8	466,53	6,3	204,8	49,9	38,8	890,4	9,6
143 020 04	Gackenbach	590	312,7	530,06	2,3	44,2	121,3	94,4	160,3	3,8
143 021 04	Girod	1 228	497,3	404,97	3,7	88,4	98,0	76,3	309,9	8,9
143 023 04	Görgeshausen	800	730,1	912,66	0,8	156,8	414,0	322,4	225,0	17,7
143 024 04	Großholbach	988	395,7	400,52	1,7	61,6	71,8	55,9	269,3	2,2
143 026 04	Heilberscheid	674	304,3	451,45	2,8	41,0	24,1	18,7	224,9	0,8
143 027 04	Heiligenroth	1 444	1 029,2	712,72	2,3	236,5	342,1	266,4	446,2	68,9
143 033 04	Holler	1 109	577,6	520,86	2,3	78,7	104,9	81,7	401,5	6,0
143 034 04	Horbach	716	293,2	409,46	1,2	42,4	71,9	56,0	180,9	3,8
143 036 04	Hübingen	533	171,3	321,41	1,1	39,5	3,5	2,7	121,3	2,9
143 039 04	Kadenbach	1 429	606,5	424,43	1,2	98,2	49,6	38,7	455,1	6,9
143 048 04	Montabaur, St.	12 429	16 163,4	1 300,46	10,4	1 501,6	12 769,3	9 944,6	4 065,0	583,6
143 051 04	Nentershausen	2 027	1 410,4	695,80	1,8	173,5	736,1	573,3	603,6	44,5
143 052 04	Neuhäusel	2 020	1 376,7	681,55	1,6	198,6	341,9	266,3	881,7	24,6
143 053 04	Niederelbert	1 600	1 031,6	644,76	3,8	148,5	368,0	286,6	565,1	17,9
143 054 04	Niedererbach	989	433,0	437,79	1,9	71,6	34,9	27,2	322,3	1,7
143 055 04	Nomborn	705	295,4	419,06	2,7	48,3	24,8	19,3	213,2	1,0
143 057 04	Oberelbert	1 087	468,5	430,97	2,2	75,6	59,2	46,1	329,9	7,2
143 065 04	Ruppach-Goldhausen	1 173	1 034,1	881,62	1,1	117,8	703,3	552,3	308,0	51,1
143 071 04	Simmern	1 473	795,5	540,06	6,1	118,2	135,3	105,4	548,1	10,3
143 072 04	Stahlhofen	703	279,6	397,75	0,9	51,6	40,7	31,7	185,2	2,9
143 077 04	Untershausen	519	238,3	459,16	0,5	38,4	42,6	33,2	158,1	3,3
143 079 04	Welschneudorf	990	431,8	436,13	4,0	75,7	22,4	17,4	317,6	6,3
143 000 05	VG Ransbach-Baumbach	14 636	11 327,1	773,92	20,4	1 596,4	6 345,0	5 078,3	3 979,3	586,0
143 001 05	Alsbach	571	251,0	439,51	2,2	40,6	31,8	24,8	177,4	1,2
143 006 05	Breitenau	691	222,8	322,42	3,7	49,8	- 33,2	- 26,3	183,7	4,9
143 007 05	Caan	704	338,7	481,12	0,8	45,1	129,6	101,8	185,8	1,5
143 009 05	Deesen	676	271,3	401,38	1,8	49,1	53,7	43,1	167,4	2,7
143 038 05	Hundsdorf	433	160,1	369,77	1,0	30,9	- 15,7	- 12,2	122,1	15,9
143 050 05	Nauort	2 310	1 093,6	473,41	1,7	144,4	278,9	215,3	702,4	23,4
143 059 05	Oberhaid	401	155,7	388,24	2,0	23,0	29,5	23,1	103,1	1,0
143 062 05	Ransbach-Baumbach, St.	7 368	8 105,9	1 100,15	3,6	1 107,8	5 679,6	4 559,0	1 899,1	517,9
143 068 05	Sessenbach	518	287,8	555,56	1,0	41,2	109,1	85,0	145,0	10,7
143 082 05	Wirscheid	322	145,9	452,96	0,9	20,7	4,0	3,1	117,6	0,2
143 084 05	Wittgert	642	294,4	458,57	1,7	43,8	77,9	61,7	175,6	6,5
143 000 06	VG Rennerod	17 106	14 645,8	856,18	66,2	1 356,0	11 271,0	8 789,1	3 929,9	329,5
143 214 06	Bretthausen	209	110,1	526,97	1,8	11,2	65,7	51,2	40,9	0,2
143 218 06	Elsoff (Ww.)	955	1 515,0	1 586,44	5,7	70,4	1 489,1	1 159,6	257,3	8,2
143 237 06	Hellenhahn-Schellenberg	1 290	448,2	347,48	2,9	80,1	70,3	54,7	294,4	6,3
143 244 06	Homberg	160	37,7	235,36	1,7	8,6	0,6	0,5	24,6	0,1
143 245 06	Hüblingen	309	96,1	310,95	2,2	20,1	1,7	1,3	66,6	0,3
143 246 06	Irmtraut	817	268,4	328,54	4,2	58,4	17,7	13,8	178,1	4,4
143 256 06	Liebenscheid	942	415,6	441,15	4,2	53,6	186,2	145,0	190,2	3,6
143 271 06	Neunkirchen	560	533,3	952,24	3,2	51,1	392,6	305,6	129,0	36,3
143 272 06	Neustadt/Westerwald	571	203,3	356,11	1,0	33,1	17,9	14,0	147,5	2,9
143 274 06	Niederroßbach	838	274,2	327,26	2,7	44,2	69,8	54,4	162,9	5,0
143 278 06	Nister-Möhrendorf	327	168,6	515,64	2,1	17,8	85,7	66,7	77,1	0,2
143 282 06	Oberrod	733	211,2	288,07	1,7	38,8	10,2	8,0	153,3	1,4
143 283 06	Oberroßbach	346	548,5	1 585,25	1,8	29,1	547,4	426,3	66,1	21,7
143 285 06	Rehe	983	1 801,4	1 832,59	3,2	71,1	1 792,4	1 407,6	206,6	101,7
143 286 06	Rennerod, St.	3 897	5 386,6	1 382,25	11,7	475,6	4 984,6	3 881,9	906,3	93,9
143 291 06	Salzburg	230	93,1	404,67	0,4	17,2	28,1	21,9	50,5	0,2

Gem.-Schl.-Nr.	Landkreis Verbandsgemeinde Gemeinde	Realsteuerhebesätze Grundsteuer A	Realsteuerhebesätze Grundsteuer B	Realsteuerhebesätze Gewerbesteuer	Realsteueraufbringungskraft insgesamt		Realsteueraufbringungskraft Grundsteuer	Realsteueraufbringungskraft Gewerbesteuer	Steuereinnahmekraft der Gemeinden [2]		Steuereinnahmekraft der Gemeinden [2] zuzüglich Schlüsselzuweisung [3]	
		%			1 000 EUR	EUR je Einw.	EUR je Einw.	EUR je Einw.	1 000 EUR	EUR je Einw.	1 000 EUR	EUR je Einw.
	noch: LK Westerwaldkreis											
143 000 03	VG Höhr-Grenzhausen	264	319	360	8 901,4	636,04	100,71	535,33	11 807,9	843,72	12 081,3	863,26
143 030 03	Hilgert	270	317	360	501,1	336,75	100,88	235,87	927,1	623,08	964,0	647,82
143 031 03	Hillscheid	260	317	360	3 457,5	1 323,19	107,46	1 215,72	3 712,2	1 420,67	3 712,2	1 420,67
143 032 03	Höhr-Grenzhausen, St.	270	320	360	4 895,6	508,63	99,71	408,93	7 045,8	732,03	7 255,3	753,80
143 040 03	Kammerforst	255	290	330	47,2	175,55	70,33	105,23	122,7	456,32	149,9	557,09
143 000 04	VG Montabaur	269	317	330	22 981,1	593,21	106,56	486,65	32 635,1	842,41	34 776,0	897,68
143 005 04	Boden	255	290	330	467,0	838,38	121,50	716,89	573,3	1 029,26	573,3	1 029,26
143 008 04	Daubach	269	317	330	69,9	148,46	78,54	69,92	223,4	474,31	265,1	562,81
143 013 04	Eitelborn	270	320	330	278,3	111,93	89,69	22,24	1 167,3	469,53	1 221,2	491,23
143 020 04	Gackenbach	269	317	330	184,0	311,89	83,96	227,94	321,2	544,40	321,2	544,40
143 021 04	Girod	269	317	330	206,9	168,47	79,94	88,53	504,0	410,42	670,2	545,80
143 023 04	Görgeshausen	269	317	330	627,2	784,00	210,02	573,98	778,3	972,92	778,3	972,92
143 024 04	Großholbach	269	317	330	147,0	148,81	68,26	80,55	402,7	407,54	538,7	545,27
143 026 04	Heilberscheid	269	317	330	73,4	108,89	69,30	39,59	293,7	435,74	333,8	495,21
143 027 04	Heiligenroth	269	317	330	634,0	439,03	176,28	262,75	1 073,4	743,33	1 073,4	743,33
143 033 04	Holler	269	317	330	202,6	182,72	77,85	104,87	586,9	529,23	586,9	529,23
143 034 04	Horbach	269	317	330	126,3	176,40	64,97	111,43	295,0	412,02	440,2	614,83
143 036 04	Hübingen	269	317	330	47,1	88,39	81,08	7,31	170,5	319,91	284,1	533,02
143 039 04	Kadenbach	269	317	330	161,0	112,69	74,16	38,53	612,1	428,33	753,1	526,99
143 048 04	Montabaur, St.	270	320	330	15 759,4	1 267,95	128,49	1 139,46	17 583,2	1 414,69	18 250,9	1 468,41
143 051 04	Nentershausen	269	290	330	1 020,5	503,44	100,67	402,77	1 505,7	742,81	1 505,7	742,81
143 052 04	Neuhäusel	269	317	330	592,7	293,40	105,67	187,73	1 423,3	704,60	1 423,3	704,60
143 053 04	Niederelbert	270	320	330	569,0	355,63	100,53	255,10	1 070,5	669,09	1 070,5	669,09
143 054 04	Niedererbach	269	310	330	118,8	120,07	80,95	39,13	435,1	439,95	556,8	562,98
143 055 04	Nomborn	269	317	330	81,9	116,14	77,18	38,96	290,6	412,13	365,8	518,86
143 057 04	Oberelbert	269	317	330	148,6	136,70	76,34	60,36	472,6	434,80	567,1	521,68
143 065 04	Ruppach-Goldhausen	269	317	340	883,9	753,54	108,08	645,46	1 092,0	930,94	1 092,0	930,94
143 071 04	Simmern	269	317	330	282,5	191,77	89,91	101,85	811,0	550,58	829,4	563,07
143 072 04	Stahlhofen	269	317	330	101,1	143,84	79,58	64,27	280,2	398,62	388,3	552,29
143 077 04	Untershausen	270	320	330	88,4	170,31	79,21	91,10	240,4	463,15	299,6	577,26
143 079 04	Welschneudorf	269	317	330	109,7	110,85	85,79	25,06	428,8	433,08	587,2	593,10
143 000 05	VG Ransbach-Baumbach	264	307	366	8 133,3	555,70	121,77	433,94	11 431,8	781,07	12 228,3	835,49
143 001 05	Alsbach	260	290	330	85,0	148,81	87,04	61,78	256,6	449,33	315,7	552,96
143 006 05	Breitenau	270	320	350	21,8	31,55	81,85	- 50,30	217,3	314,54	217,3	314,54
143 007 05	Caan	260	290	340	192,9	274,03	75,89	198,14	352,4	500,56	425,7	604,71
143 009 05	Deesen	270	317	370	107,4	158,88	80,31	78,57	266,9	394,78	395,6	585,23
143 038 05	Hundsdorf	270	300	330	18,5	42,64	82,93	- 40,29	160,0	369,47	180,4	416,70
143 050 05	Nauort	220	240	320	524,5	227,04	88,96	138,08	1 186,6	513,69	1 368,3	592,32
143 059 05	Oberhaid	260	290	340	60,6	151,23	72,10	79,12	158,4	395,01	235,5	587,26
143 062 05	Ransbach-Baumbach, St.	290	320	370	6 791,8	921,80	159,29	762,51	8 088,3	1 097,76	8 256,5	1 120,58
143 068 05	Sessenbach	260	290	330	170,1	328,40	94,75	233,65	301,7	582,40	301,7	582,40
143 082 05	Wirscheid	240	270	320	31,6	98,13	83,88	14,25	148,6	461,38	164,0	509,26
143 084 05	Wittgert	270	320	352	129,1	201,06	74,96	126,10	295,1	459,61	367,6	572,52
143 000 06	VG Rennerod	270	319	332	13 947,3	815,34	87,99	727,35	15 724,7	919,25	17 632,8	1 030,80
143 214 06	Bretthausen	269	317	330	86,7	415,06	66,17	348,89	113,3	542,17	148,3	709,43
143 218 06	Elsoff (Ww.)	270	320	330	1 731,9	1 813,50	84,18	1 729,31	1 667,9	1 746,52	1 667,9	1 746,52
143 237 06	Hellenhahn-Schellenberg	269	317	330	166,5	129,04	68,60	60,44	451,6	350,07	745,0	577,52
143 244 06	Homberg	270	320	330	11,5	72,08	67,81	4,28	36,1	225,49	89,0	556,39
143 245 06	Hüblingen	270	320	330	25,3	81,97	76,00	5,97	91,8	297,05	163,2	528,15
143 246 06	Irmtraut	270	320	330	85,8	104,96	80,87	24,09	264,3	323,54	444,7	544,25
143 256 06	Liebenscheid	270	320	330	267,6	284,07	64,79	219,29	420,2	446,06	563,7	598,39
143 271 06	Neunkirchen	269	317	330	493,2	880,77	103,31	777,46	571,6	1 020,63	571,6	1 020,63
143 272 06	Neustadt/Westerwald	269	317	330	56,2	98,39	63,53	34,86	202,7	354,96	315,0	551,62
143 274 06	Niederroßbach	270	320	330	127,0	151,58	59,14	92,43	279,4	333,45	489,9	584,59
143 278 06	Nister-Möhrendorf	269	317	330	116,2	355,38	64,82	290,56	174,6	533,80	231,8	708,82
143 282 06	Oberrod	270	320	330	54,1	73,80	58,34	15,46	206,5	281,72	376,7	513,95
143 283 06	Oberroßbach	270	320	330	639,8	1 849,05	94,38	1 754,67	606,5	1 752,79	606,5	1 752,79
143 285 06	Rehe	269	317	340	2 008,7	2 043,41	80,56	1 962,86	1 932,2	1 965,64	1 932,2	1 965,64
143 286 06	Rennerod, St.	270	320	330	6 043,1	1 550,71	132,09	1 418,61	5 940,7	1 524,42	6 140,7	1 575,74
143 291 06	Salzburg	270	320	330	49,7	216,00	80,62	135,39	94,2	409,70	135,2	587,97

Gem.-Schl.-Nr.	Landkreis Verbandsgemeinde Gemeinde	Bevölkerung am 30.06.2007	Steuereinnahmen insgesamt (netto)		Einnahmen aus der / dem Grundsteuer A	Grundsteuer B	Gewerbesteuer Aufkommen (brutto)	Gewerbesteuer Einnahmen (netto)[1]	Gemeindeanteil an der Einkommensteuer	Gemeindeanteil an der Umsatzsteuer
		Anzahl	1 000 EUR	EUR je Einw.	1 000 EUR					
	noch: LK Westerwaldkreis									
143 292 06	Seck	1 265	604,4	477,76	4,7	91,8	221,0	172,0	317,2	6,9
143 295 06	Stein-Neukirch	448	173,7	387,63	1,7	25,7	7,3	5,6	131,7	3,1
143 302 06	Waigandshain	217	347,5	1 601,59	2,5	18,2	361,9	281,9	39,9	0,5
143 303 06	Waldmühlen	358	111,7	312,09	1,5	17,4	16,3	12,7	75,5	0,4
143 309 06	Westernohe	959	1 021,2	1 064,82	2,6	73,8	830,8	647,0	260,0	28,5
143 311 06	Willingen	270	140,2	519,37	2,0	25,2	52,4	40,8	64,4	3,1
143 315 06	Zehnhausen bei Rennerod	422	135,8	321,72	0,8	23,5	21,4	16,6	89,9	0,5
143 000 07	VG Selters (Ww.)	16 802	15 434,2	918,60	65,5	1 421,9	12 177,6	9 485,8	3 974,9	311,5
143 015 07	Ellenhausen	270	95,2	352,59	1,8	16,1	0,5	0,4	72,6	0,1
143 018 07	Freilingen	684	473,0	691,53	1,2	63,6	292,2	227,5	168,3	6,6
143 019 07	Freirachdorf	691	242,0	350,21	2,7	40,6	81,4	63,4	123,3	1,9
143 022 07	Goddert	433	141,9	327,76	1,4	37,1	8,1	6,3	90,1	2,7
143 025 07	Hartenfels	842	473,5	562,34	3,9	89,3	105,2	83,4	244,4	38,0
143 029 07	Herschbach	2 922	1 778,4	608,61	7,3	254,1	852,8	664,1	755,0	62,8
143 041 07	Krümmel	366	196,4	536,54	2,4	22,1	129,4	100,8	63,9	3,8
143 044 07	Marienrachdorf	1 005	456,0	453,72	3,8	69,7	127,8	99,5	266,9	7,1
143 045 07	Maroth	260	85,6	329,21	2,1	15,8	2,1	1,7	57,4	0,2
143 046 07	Maxsain	1 136	349,8	307,90	6,6	66,7	26,0	20,2	235,2	11,3
143 056 07	Nordhofen	578	277,1	479,36	2,3	44,3	50,9	40,3	166,3	14,9
143 061 07	Quirnbach	512	200,8	392,19	1,4	36,3	27,0	21,0	133,4	4,1
143 064 07	Rückeroth	555	114,6	206,47	2,2	27,4	5,3	4,1	73,9	0,8
143 066 07	Schenkelberg	664	289,6	436,12	2,5	43,4	83,3	64,9	166,9	4,8
143 067 07	Selters (Ww.), St.	2 742	9 045,6	3 298,91	4,2	406,7	10 104,9	7 869,6	625,7	130,1
143 069 07	Sessenhausen	951	417,2	438,75	3,9	66,5	110,0	85,7	238,9	11,8
143 075 07	Steinen	238	86,1	361,71	2,8	15,2	0,4	0,3	63,0	1,6
143 078 07	Vielbach	593	225,4	380,03	1,7	30,4	57,6	43,6	140,2	2,8
143 085 07	Wölferlingen	573	238,3	415,86	5,8	33,0	102,0	80,7	113,4	3,7
143 221 07	Ewighausen	235	71,2	303,06	2,2	13,0	2,1	1,6	48,6	0,1
143 305 07	Weidenhahn	552	176,7	320,08	3,5	30,5	8,6	6,7	127,5	2,2
143 000 08	VG Wallmerod	14 845	7 903,1	532,38	46,1	1 098,9	2 942,6	2 290,8	4 096,4	258,3
143 011 08	Dreikirchen	1 043	537,8	515,65	2,7	83,6	177,8	138,5	299,7	8,5
143 037 08	Hundsangen	2 134	1 136,0	532,31	8,0	169,6	389,4	303,3	615,4	28,3
143 058 08	Obererbach	512	210,8	411,75	0,8	34,8	8,5	6,6	162,9	1,8
143 074 08	Steinefrenz	756	487,2	644,43	4,0	60,1	266,2	207,3	206,3	6,8
143 080 08	Weroth	621	290,4	467,58	1,6	52,4	49,4	38,1	185,8	8,4
143 203 08	Arnshöfen	158	55,4	350,32	1,9	7,4	0,6	0,5	41,6	0,1
143 208 08	Berod bei Wallmerod	557	224,7	403,42	0,8	32,8	54,7	42,2	133,4	7,3
143 210 08	Bilkheim	511	186,3	364,56	1,3	29,5	33,5	26,1	123,5	3,2
143 220 08	Ettinghausen	311	122,6	394,36	0,5	19,1	28,4	22,1	74,0	1,7
143 232 08	Hahn am See	410	158,0	385,41	2,1	29,2	10,2	7,9	112,9	1,2
143 239 08	Herschbach (Oww.)	963	575,1	597,16	1,4	61,6	270,9	211,0	282,6	14,0
143 251 08	Kuhnhöfen	167	63,2	378,74	1,0	7,9	0,5	0,4	50,5	0,1
143 263 08	Meudt	1 875	1 468,4	783,16	7,7	148,1	963,5	750,3	507,6	36,2
143 266 08	Molsberg	464	163,6	352,68	2,8	26,2	16,3	12,7	117,4	1,8
143 273 08	Niederahr	832	676,8	813,43	1,4	84,0	285,4	222,3	278,9	84,7
143 281 08	Oberahr	571	272,9	477,85	2,5	44,3	44,4	34,6	167,1	15,6
143 290 08	Salz	926	309,3	333,99	1,6	53,1	25,3	19,7	225,2	2,7
143 304 08	Wallmerod	1 306	737,1	564,43	1,7	117,3	297,9	232,0	347,9	33,6
143 316 08	Zehnhausen bei Wallmerod	188	56,7	301,79	0,8	8,2	- 1,3	- 1,0	45,9	0,0
143 501 08	Elbingen	289	101,9	352,72	0,8	17,8	13,7	10,6	69,9	1,1
143 502 08	Mähren	251	68,8	274,28	0,7	11,8	7,4	5,7	47,9	1,2
143 000 09	VG Westerburg	23 261	11 353,2	488,08	49,1	1 866,1	4 166,4	3 287,9	5 571,6	410,0
143 200 09	Ailertchen	623	197,8	317,57	2,1	36,2	13,5	10,5	138,8	2,4
143 207 09	Bellingen	593	202,5	341,51	1,9	41,1	8,8	6,8	143,9	4,0
143 209 09	Berzhahn	488	164,3	336,72	1,6	29,0	- 0,1	- 0,1	127,0	1,3
143 213 09	Brandscheid	511	159,7	312,50	0,8	33,0	8,9	6,9	113,4	1,4
143 219 09	Enspel	278	142,1	511,08	0,6	20,8	40,7	31,7	78,7	9,2
143 224 09	Gemünden	1 084	326,5	301,17	1,7	63,0	19,5	15,3	235,4	3,1
143 226 09	Girkenroth	607	188,8	311,00	1,6	35,2	12,5	10,0	134,7	1,5
143 228 09	Guckheim	923	368,8	399,57	1,6	60,3	65,7	51,1	243,2	6,8

Gem.-Schl.-Nr.	Landkreis Verbandsgemeinde Gemeinde	Realsteuerhebesätze Grundsteuer A	Realsteuerhebesätze Grundsteuer B	Realsteuerhebesätze Gewerbesteuer	Realsteueraufbringungskraft insgesamt		Realsteueraufbringungskraft Grundsteuer	Realsteueraufbringungskraft Gewerbesteuer	Steuereinnahmekraft der Gemeinden [2]		Steuereinnahmekraft der Gemeinden [2] zuzüglich Schlüsselzuweisung [3]	
		%			1 000 EUR	EUR je Einw.	EUR je Einw.	EUR je Einw.	1 000 EUR	EUR je Einw.	1 000 EUR	EUR je Einw.
	noch: LK Westerwaldkreis											
143 292 06	Seck	270	320	330	347,0	274,29	80,55	193,74	622,0	491,74	716,0	565,98
143 295 06	Stein-Neukirch	269	317	330	37,3	83,17	65,21	17,96	170,5	380,52	232,8	519,55
143 302 06	Waigandshain	270	320	330	423,2	1 950,44	100,62	1 849,82	383,5	1 767,44	383,5	1 767,44
143 303 06	Waldmühlen	270	320	330	38,0	106,24	55,88	50,36	110,3	308,16	200,2	559,09
143 309 06	Westernohe	270	320	330	1 002,2	1 045,07	84,22	960,85	1 107,0	1 154,31	1 107,0	1 154,31
143 311 06	Willingen	270	320	330	86,9	321,86	106,68	215,18	142,8	528,87	142,8	528,87
143 315 06	Zehnhausen bei Rennerod	270	320	330	49,4	116,96	60,82	56,14	135,0	320,00	229,3	543,46
143 000 07	VG Selters (Ww.)	266	315	330	15 093,0	898,29	95,08	803,20	16 687,7	993,20	18 720,5	1 114,18
143 015 07	Ellenhausen	240	270	320	22,9	84,88	82,58	2,30	95,5	353,66	169,9	629,24
143 018 07	Freilingen	270	320	330	392,5	573,84	100,09	473,75	502,8	735,06	502,8	735,06
143 019 07	Freirachdorf	270	320	330	136,0	196,84	66,19	130,65	243,2	351,92	355,0	513,81
143 022 07	Goddert	270	320	330	49,6	114,61	93,99	20,62	140,7	324,94	233,0	538,15
143 025 07	Hartenfels	270	320	352	207,9	246,93	117,00	129,93	468,6	556,49	526,0	624,71
143 029 07	Herschbach	270	320	330	1 221,9	418,16	94,48	323,68	1 851,0	633,47	1 851,0	633,47
143 041 07	Krümmel	270	320	330	169,4	462,93	70,68	392,25	208,5	569,77	256,2	700,11
143 044 07	Marienrachdorf	270	320	330	219,4	218,32	77,27	141,06	465,1	462,78	546,8	544,10
143 045 07	Maroth	270	320	330	21,2	81,64	72,47	9,17	78,3	301,22	141,2	543,04
143 046 07	Maxsain	260	290	330	113,8	100,14	74,80	25,34	354,5	312,04	576,6	507,55
143 056 07	Nordhofen	270	320	350	102,3	177,07	85,03	92,04	273,0	472,29	351,6	608,23
143 061 07	Quirnbach	270	320	330	69,7	136,19	77,66	58,52	201,3	393,22	296,1	578,32
143 064 07	Rückeroth	270	290	330	40,1	72,30	61,69	10,61	113,7	204,78	296,1	533,43
143 066 07	Schenkelberg	270	320	330	140,8	212,10	72,91	139,19	294,1	442,93	361,3	544,07
143 067 07	Selters (Ww.), St.	270	320	330	11 641,2	4 245,51	158,26	4 087,26	10 161,6	3 705,90	10 354,7	3 776,34
143 069 07	Sessenhausen	270	320	330	196,4	206,47	78,21	128,26	422,8	444,58	578,5	608,35
143 075 07	Steinen	270	320	330	19,5	81,87	79,82	2,05	84,0	352,97	132,8	557,82
143 078 07	Vielbach	220	240	300	115,3	194,37	75,94	118,43	244,3	411,93	372,6	628,36
143 085 07	Wölferlingen	270	320	350	147,7	257,77	71,62	186,15	243,5	425,02	357,4	623,68
143 221 07	Ewighausen	260	290	330	19,8	84,32	74,49	9,83	68,0	289,38	128,2	545,58
143 305 07	Weidenhahn	270	320	330	45,5	82,43	65,21	17,22	173,3	313,92	332,7	602,74
143 000 08	VG Wallmerod	267	317	330	4 489,4	302,42	82,28	220,14	8 192,2	551,85	9 493,5	639,51
143 011 08	Dreikirchen	270	320	330	288,4	276,54	87,42	189,12	557,3	534,30	610,7	585,54
143 037 08	Hundsangen	270	320	330	619,5	290,31	87,92	202,40	1 177,1	551,57	1 177,1	551,57
143 058 08	Obererbach	270	320	330	47,1	91,91	73,56	18,36	209,9	409,98	283,8	554,33
143 074 08	Steinefrenz	270	320	330	362,9	480,04	89,53	390,51	517,1	683,99	596,2	788,64
143 080 08	Weroth	270	320	320	113,6	182,95	91,92	91,02	296,5	477,52	337,2	542,95
143 203 08	Arnshöfen	240	270	320	12,3	77,63	73,18	4,45	53,8	340,43	82,4	521,65
143 208 08	Berod bei Wallmerod	240	270	320	104,6	187,76	75,48	112,28	232,8	418,01	287,8	516,67
143 210 08	Bilkheim	270	320	330	69,6	136,20	63,59	72,61	188,8	369,53	283,5	554,85
143 220 08	Ettinghausen	270	290	330	54,3	174,60	73,49	101,12	123,7	397,79	193,0	620,42
143 232 08	Hahn am See	270	320	330	44,4	108,28	80,78	27,50	156,3	381,22	222,5	542,77
143 239 08	Herschbach (Oww.)	270	320	330	367,0	381,09	69,07	312,02	603,6	626,81	603,6	626,81
143 251 08	Kuhnhöfen	240	270	320	11,8	70,43	66,77	3,66	62,3	373,08	85,4	511,23
143 263 08	Meudt	270	320	330	1 233,1	657,65	87,75	569,91	1 563,8	834,02	1 563,8	834,02
143 266 08	Molsberg	270	320	330	48,7	104,98	65,99	38,99	164,3	354,08	241,0	519,46
143 273 08	Niederahr	270	320	330	406,7	488,76	108,34	380,42	707,1	849,91	707,1	849,91
143 281 08	Oberahr	270	320	330	98,7	172,91	86,63	86,28	271,6	475,66	347,4	608,33
143 290 08	Salz	270	320	330	85,8	92,62	62,31	30,31	308,1	332,71	501,2	541,27
143 304 08	Wallmerod	270	320	330	455,9	349,12	96,18	252,94	771,5	590,75	986,9	755,67
143 316 08	Zehnhausen bei Wallmerod	270	320	320	8,0	42,75	50,73	- 7,98	54,3	288,89	96,9	515,59
143 501 08	Elbingen	270	320	320	35,3	122,19	67,90	54,29	103,2	357,00	153,1	529,65
143 502 08	Mähren	270	320	320	21,7	86,34	52,74	33,60	69,1	275,17	132,9	529,67
143 000 09	VG Westerburg	270	316	346	6 451,3	277,34	88,00	189,34	11 554,5	496,73	14 785,5	635,64
143 200 09	Ailertchen	269	317	330	55,9	89,70	65,61	24,09	194,1	311,58	359,1	576,37
143 207 09	Bellingen	270	315	330	55,8	94,10	77,67	16,43	201,7	340,11	331,8	559,55
143 209 09	Berzhahn	269	317	330	32,5	66,61	66,78	- 0,17	160,8	329,54	275,4	564,26
143 213 09	Brandscheid	290	317	330	45,8	89,62	70,41	19,22	158,7	310,48	275,9	540,01
143 219 09	Enspel	255	290	330	70,0	251,82	89,56	162,27	148,9	535,48	188,8	679,13
143 224 09	Gemünden	269	317	340	89,9	82,90	63,57	19,33	324,2	299,09	613,6	566,03
143 226 09	Girkenroth	269	317	360	51,9	85,51	64,59	20,92	185,6	305,75	338,9	558,35
143 228 09	Guckheim	269	317	330	138,8	150,35	71,45	78,90	374,2	405,40	517,4	560,61

Gem.-Schl.-Nr.	Landkreis Verbandsgemeinde Gemeinde	Bevölkerung am 30.06.2007	Steuereinnahmen insgesamt (netto)		Einnahmen aus der / dem					
					Grundsteuer		Gewerbesteuer		Gemeindeanteil an der	
					A	B	Aufkommen (brutto)	Einnahmen (netto)[1]	Einkommensteuer	Umsatzsteuer
		Anzahl	1 000 EUR	EUR je Einw.	1 000 EUR					
	noch: LK Westerwaldkreis									
143 230 09	Härtlingen	438	146,0	333,33	3,5	22,6	1,4	1,1	114,1	0,2
143 233 09	Halbs	370	157,2	424,87	1,1	25,2	54,1	42,1	81,0	3,8
143 238 09	Hergenroth	450	154,3	342,85	1,3	27,8	4,7	3,6	118,3	0,9
143 242 09	Höhn	3 149	1 673,1	531,31	6,9	223,1	834,5	649,9	729,9	37,8
143 247 09	Kaden	614	215,2	350,57	1,8	46,0	16,4	12,7	146,4	3,8
143 249 09	Kölbingen	1 099	413,5	376,23	2,0	72,2	60,4	47,0	263,9	20,7
143 254 09	Langenhahn	1 440	812,8	564,48	1,9	130,4	414,7	322,9	310,1	37,6
143 284 09	Pottum	1 037	424,0	408,91	1,4	73,5	86,5	67,4	269,6	5,0
143 288 09	Rotenhain	559	184,3	329,67	2,1	30,6	20,4	15,9	129,9	0,6
143 289 09	Rothenbach	906	317,7	350,62	5,1	57,0	15,7	12,2	228,5	3,7
143 293 09	Stahlhofen am Wiesensee	331	346,4	1 046,47	0,7	48,9	252,9	197,0	89,7	6,4
143 298 09	Stockum-Püschen	708	439,3	620,52	1,0	47,0	250,6	195,1	178,4	12,8
143 307 09	Weltersburg	275	125,7	456,97	1,0	18,9	59,6	46,4	53,2	3,5
143 308 09	Westerburg, St.	5 650	3 641,1	644,45	4,9	631,8	1 709,5	1 374,0	1 376,2	232,0
143 312 09	Willmenrod	672	196,9	292,98	1,7	40,7	10,5	8,3	135,4	5,9
143 314 09	Winnen	456	355,2	778,87	0,9	52,1	205,3	159,9	132,0	5,8
143 000 10	VG Wirges	18 883	12 451,3	659,39	22,0	2 037,2	5 509,1	4 293,2	5 204,0	815,1
143 003 10	Bannberscheid	618	328,8	532,06	1,3	71,7	64,0	49,9	184,2	19,2
143 010 10	Dernbach (Ww.)	2 467	1 371,8	556,07	4,2	219,2	518,1	406,9	677,1	55,9
143 012 10	Ebernhahn	1 227	817,3	666,09	0,6	188,7	274,5	213,8	366,6	41,8
143 028 10	Helferskirchen	1 113	627,1	563,45	1,9	85,1	259,4	202,0	325,1	5,9
143 042 10	Leuterod	861	429,9	499,26	1,1	64,9	133,1	103,7	241,7	11,3
143 047 10	Mogendorf	1 171	946,9	808,64	0,7	172,0	405,7	313,1	379,6	75,5
143 049 10	Moschheim	777	716,8	922,53	1,8	74,9	487,7	379,8	229,6	25,7
143 060 10	Ötzingen	1 378	805,5	584,55	2,7	135,1	367,9	286,5	335,5	37,2
143 070 10	Siershahn	2 837	1 891,8	666,82	1,1	322,1	763,2	596,6	741,1	226,0
143 073 10	Staudt	1 089	1 342,8	1 233,10	2,0	144,1	973,3	758,0	380,0	55,9
143 081 10	Wirges, St.	5 125	3 105,4	605,93	3,4	546,6	1 259,6	981,0	1 298,4	260,1
143 275 10	Niedersayn	220	67,2	305,26	1,2	12,7	2,6	2,0	45,2	0,6
211 000 00	**Krfr. St. Trier**	103 396	80 434,0	777,92	68,8	13 207,8	47 661,5	38 736,8	23 230,8	4 263,7
231 000 00	**LK Bernkastel-Wittlich**	113 303	71 726,6	633,05	1 125,0	9 726,3	37 282,5	29 516,4	26 769,5	2 957,9
231 134 00	Wittlich, St.	17 825	16 031,2	899,36	29,0	2 160,8	10 060,6	7 974,2	4 866,1	842,9
231 502 00	Morbach	11 022	11 966,4	1 085,68	49,2	1 129,7	9 991,8	7 919,5	2 366,8	318,3
231 000 01	VG Bernkastel-Kues	23 010	13 829,3	601,01	357,5	2 239,0	5 916,8	4 673,5	5 600,4	634,7
231 008 01	Bernkastel-Kues, St.	6 732	6 701,8	995,51	52,8	938,2	4 227,1	3 345,5	1 907,1	416,0
231 012 01	Brauneberg	1 177	437,2	371,42	34,6	75,2	131,3	103,9	201,1	5,9
231 016 01	Burgen	568	211,1	371,70	11,5	33,5	18,4	14,5	135,2	0,6
231 030 01	Erden	394	131,4	333,41	17,9	21,9	9,4	7,5	78,0	1,7
231 040 01	Gornhausen	228	115,8	507,85	3,7	12,4	36,1	28,6	61,9	0,8
231 041 01	Graach an der Mosel	724	261,0	360,46	27,5	42,6	39,1	30,9	145,9	3,9
231 056 01	Hochscheid	257	174,2	677,92	5,9	58,1	66,7	52,0	47,5	4,5
231 066 01	Kesten	347	140,4	404,50	19,3	17,2	8,2	6,5	93,4	0,5
231 070 01	Kleinich	720	302,1	419,60	13,5	47,0	69,8	54,4	147,4	5,5
231 071 01	Kommen	287	110,9	386,27	1,9	20,3	15,4	12,0	68,8	0,9
231 075 01	Lieser	1 147	498,8	434,88	23,2	95,3	100,3	79,4	283,2	9,0
231 076 01	Lösnich	427	143,5	336,01	8,1	32,0	17,6	13,9	80,3	1,9
231 077 01	Longkamp	1 187	494,5	416,56	3,5	66,3	168,3	131,1	256,9	16,3
231 081 01	Maring-Noviand	1 510	574,9	380,72	19,0	117,7	76,2	60,3	347,7	8,2
231 087 01	Monzelfeld	1 239	501,9	405,04	7,9	96,9	65,1	51,5	318,0	5,6
231 090 01	Mülheim (Mosel)	976	664,2	680,52	8,9	125,3	262,2	204,2	242,6	80,6
231 125 01	Ürzig	897	501,4	558,97	20,3	89,4	151,2	117,8	243,5	17,5
231 126 01	Veldenz	943	296,4	314,28	15,0	65,3	11,3	9,0	182,0	5,1
231 133 01	Wintrich	962	383,9	399,09	30,4	74,0	66,9	52,9	188,1	9,6
231 136 01	Zeltingen-Rachtig	2 288	1 184,1	517,54	32,5	210,2	376,1	297,7	571,7	40,5

Gem.-Schl.-Nr.	Landkreis Verbandsgemeinde Gemeinde	Realsteuerhebesätze Grundsteuer A	Realsteuerhebesätze Grundsteuer B	Realsteuerhebesätze Gewerbesteuer	Realsteueraufbringungskraft insgesamt		Realsteueraufbringungskraft Grundsteuer	Realsteueraufbringungskraft Gewerbesteuer	Steuereinnahmekraft der Gemeinden [2]		Steuereinnahmekraft der Gemeinden [2] zuzüglich Schlüsselzuweisung [3]	
		%			1 000 EUR	EUR je Einw.	EUR je Einw.	EUR je Einw.	1 000 EUR	EUR je Einw.	1 000 EUR	EUR je Einw.
	noch: LK Westerwaldkreis											
143 230 09	Härtlingen	269	317	352	29,2	66,62	63,34	3,28	143,2	326,85	234,5	535,48
143 233 09	Halbs	270	320	330	87,8	237,32	75,11	162,21	160,6	433,98	244,7	661,24
143 238 09	Hergenroth	269	317	330	36,2	80,52	69,00	11,52	154,4	343,07	253,4	563,09
143 242 09	Höhn	269	317	330	1 170,7	371,78	77,86	293,91	1 753,9	556,96	2 090,9	664,00
143 247 09	Kaden	290	317	330	69,0	112,41	82,87	29,54	215,6	351,07	349,1	568,64
143 249 09	Kölbingen	269	317	330	146,0	132,81	71,89	60,92	417,2	379,66	606,6	551,94
143 254 09	Langenhahn	270	320	330	599,6	416,38	97,01	319,37	855,6	594,15	855,6	594,15
143 284 09	Pottum	269	317	330	175,7	169,45	76,94	92,51	431,2	415,83	581,7	560,92
143 288 09	Rotenhain	270	320	330	57,1	102,16	61,70	40,46	183,1	327,61	296,3	530,08
143 289 09	Rothenbach	269	317	330	83,6	92,30	73,07	19,23	312,4	344,78	466,0	514,29
143 293 09	Stahlhofen am Wiesensee	269	317	330	333,4	1 007,14	159,59	847,55	373,5	1 128,40	373,5	1 128,40
143 298 09	Stockum-Püschen	255	290	330	333,8	471,53	79,02	392,51	469,5	663,19	469,5	663,19
143 307 09	Weltersburg	269	300	330	88,5	321,65	81,31	240,35	131,9	479,79	181,7	660,72
143 308 09	Westerburg, St.	269	317	372	2 360,8	417,83	120,14	297,69	3 633,4	643,09	4 044,7	715,88
143 312 09	Willmenrod	270	320	350	55,7	82,82	66,54	16,28	194,8	289,87	347,2	516,62
143 314 09	Winnen	270	320	330	283,7	622,20	122,89	499,32	376,0	824,67	489,2	1 072,81
143 000 10	VG Wirges	273	319	330	8 286,6	438,84	115,41	323,42	13 089,9	693,21	13 934,7	737,95
143 003 10	Bannberscheid	269	317	330	148,8	240,83	125,94	114,89	338,1	547,07	385,9	624,38
143 010 10	Dernbach (Ww.)	290	340	340	779,8	316,10	90,02	226,09	1 401,6	568,12	1 717,8	696,31
143 012 10	Ebernhahn	269	317	330	506,3	412,67	164,57	248,10	854,0	695,97	854,0	695,97
143 028 10	Helferskirchen	269	317	330	380,4	341,74	83,27	258,47	654,0	587,58	750,8	674,58
143 042 10	Leuterod	269	317	330	218,0	253,18	81,72	171,46	441,5	512,80	537,5	624,24
143 047 10	Mogendorf	269	317	320	648,1	553,48	157,27	396,21	1 010,7	863,11	1 010,7	863,11
143 049 10	Moschheim	269	317	330	622,7	801,38	105,27	696,11	770,1	991,09	770,1	991,09
143 060 10	Ötzingen	269	317	330	555,0	402,74	106,63	296,12	846,3	614,18	846,3	614,18
143 070 10	Siershahn	269	317	330	1 191,1	419,83	121,48	298,35	1 991,6	702,01	1 991,6	702,01
143 073 10	Staudt	269	317	330	1 235,3	1 134,32	143,01	991,31	1 455,8	1 336,80	1 455,8	1 336,80
143 081 10	Wirges, St.	269	317	330	1 983,4	387,01	114,42	272,59	3 263,3	636,74	3 501,0	683,13
143 275 10	Niedersayn	269	317	330	17,6	80,20	67,34	12,86	63,0	286,20	113,2	514,72
211 000 00	**Krfr. St. Trier**	330	370	390	56 853,3	549,86	117,27	432,59	75 423,2	729,46	98 332,7	951,03
231 000 00	**LK Bernkastel-Wittlich**	304	318	350	50 333,4	444,24	100,57	343,66	72 294,7	638,07	85 368,9	753,46
231 134 00	Wittlich, St.	255	317	352	12 797,1	717,93	131,07	586,86	16 419,8	921,16	17 855,5	1 001,71
231 502 00	Morbach	290	317	352	11 642,1	1 056,26	113,67	942,59	12 254,9	1 111,86	12 362,7	1 121,64
231 000 01	VG Bernkastel-Kues	305	316	347	8 961,5	389,46	118,54	270,92	13 953,2	606,40	16 731,3	727,13
231 008 01	Bernkastel-Kues, St.	320	320	350	5 458,4	810,81	154,20	656,62	6 899,8	1 024,93	7 249,0	1 076,80
231 012 01	Brauneberg	300	320	350	249,7	212,13	95,45	116,68	429,4	364,80	688,0	584,52
231 016 01	Burgen	350	320	350	64,0	112,66	78,87	33,80	196,0	344,99	335,7	590,98
231 030 01	Erden	320	320	350	49,0	124,24	99,17	25,07	126,6	321,43	223,0	566,10
231 040 01	Gornhausen	270	320	350	54,7	240,06	74,44	165,61	109,9	481,95	150,1	658,46
231 041 01	Graach an der Mosel	380	320	350	106,5	147,08	90,65	56,43	248,1	342,74	407,8	563,27
231 056 01	Hochscheid	300	290	330	147,3	573,22	285,27	287,95	184,6	718,20	184,6	718,20
231 066 01	Kesten	320	320	350	44,0	126,73	101,91	24,82	136,1	392,18	208,2	599,89
231 070 01	Kleinich	270	290	330	146,5	203,44	95,89	107,55	284,0	394,43	414,7	575,91
231 071 01	Kommen	270	300	330	42,0	146,34	86,72	59,62	108,3	377,45	153,0	533,14
231 075 01	Lieser	300	320	350	227,6	198,46	107,02	91,44	498,9	434,97	673,5	587,21
231 076 01	Lösnich	300	320	350	59,9	140,19	97,11	43,09	138,4	324,01	210,3	492,45
231 077 01	Longkamp	260	290	330	267,8	225,65	68,39	157,25	503,8	424,44	709,6	597,83
231 081 01	Maring-Noviand	280	320	350	223,3	147,88	95,14	52,74	563,3	373,04	820,2	543,17
231 087 01	Monzelfeld	300	320	350	178,0	143,66	88,71	54,95	488,0	393,88	702,7	567,13
231 090 01	Mülheim (Mosel)	300	300	330	440,4	451,23	153,31	297,91	705,7	723,01	705,7	723,01
231 125 01	Ürzig	280	320	330	282,8	315,30	128,29	187,01	510,4	569,02	559,4	623,62
231 126 01	Veldenz	320	320	350	94,2	99,90	87,35	12,55	279,0	295,85	534,3	566,58
231 133 01	Wintrich	300	320	350	177,0	184,02	111,30	72,72	360,8	375,02	540,7	562,01
231 136 01	Zeltingen-Rachtig	280	320	350	648,5	283,42	111,50	171,92	1 182,2	516,69	1 261,0	551,12

Gem.-Schl.-Nr.	Landkreis Verbandsgemeinde Gemeinde	Bevölkerung am 30.06.2007	Steuereinnahmen insgesamt (netto)		Einnahmen aus der / dem					
					Grundsteuer		Gewerbesteuer		Gemeindeanteil an der	
					A	B	Aufkommen (brutto)	Einnahmen (netto)[1]	Einkommensteuer	Umsatzsteuer
		Anzahl	1 000 EUR	EUR je Einw.	1 000 EUR					
	noch: LK Bernkastel-Wittlich									
231 000 02	VG Kröv-Bausendorf	8 970	3 774,4	420,78	124,4	602,7	1 189,9	942,7	1 962,4	104,2
231 004 02	Bausendorf	1 319	555,4	421,11	3,8	79,3	178,5	141,3	311,2	14,4
231 005 02	Bengel	914	509,1	557,02	6,6	58,6	265,3	209,9	216,4	12,5
231 020 02	Diefenbach	67	31,0	462,67	0,3	5,6	1,3	1,0	23,8	-
231 033 02	Flußbach	465	127,5	274,21	1,5	21,9	8,7	6,9	93,6	2,3
231 057 02	Hontheim	846	324,5	383,62	8,5	46,2	116,4	92,2	170,7	2,8
231 067 02	Kinderbeuern	1 100	459,2	417,48	5,0	56,2	184,8	147,3	231,4	12,8
231 068 02	Kinheim	819	387,8	473,54	17,6	65,1	167,4	132,5	154,4	15,4
231 072 02	Kröv	2 262	937,5	414,45	58,5	202,3	180,5	142,9	494,0	31,7
231 110 02	Reil	1 112	415,8	373,88	21,1	64,9	84,5	66,9	247,1	12,3
231 132 02	Willwerscheid	66	26,4	400,59	1,6	2,7	2,6	2,0	19,8	0,0
231 000 03	VG Manderscheid	7 899	4 512,0	571,21	78,7	186,9	2 588,1	2 051,1	1 771,4	107,8
231 009 03	Bettenfeld	674	245,7	364,54	7,2	37,4	25,0	19,8	144,2	2,1
231 021 03	Dierfeld	8	2,5	312,63	1,8	-	0,4	0,3	-	-
231 025 03	Eckfeld	362	128,4	354,56	6,5	18,6	12,3	9,8	73,9	0,9
231 026 03	Eisenschmitt	322	138,9	431,43	3,6	26,2	25,1	19,9	71,9	4,6
231 036 03	Gipperath	252	102,0	404,69	1,8	12,4	8,9	6,9	71,0	0,7
231 044 03	Greimerath	232	160,8	692,95	1,5	12,8	103,4	81,9	57,0	0,0
231 046 03	Großlittgen	1 038	828,2	797,86	5,6	- 283,4	1 052,0	833,9	234,6	16,2
231 049 03	Hasborn	557	173,9	312,24	3,3	32,2	5,6	4,5	119,1	0,7
231 065 03	Karl	209	68,6	328,27	4,6	8,4	1,3	1,0	33,7	0,1
231 074 03	Laufeld	505	751,7	1 488,46	3,6	54,1	700,7	555,4	114,2	10,2
231 080 03	Manderscheid, St.	1 321	577,0	436,82	4,9	109,5	131,9	104,6	312,5	17,6
231 082 03	Meerfeld	365	152,2	416,94	2,8	21,7	18,0	14,2	80,0	1,1
231 091 03	Musweiler	59	25,7	435,22	3,6	1,7	0,3	0,2	13,5	-
231 095 03	Niederöfflingen	461	178,9	388,17	5,0	25,3	31,4	24,9	104,6	3,7
231 096 03	Niederscheidweiler	270	125,3	464,01	4,2	12,5	52,4	40,8	47,4	2,3
231 100 03	Oberöfflingen	295	125,3	424,82	3,9	15,0	31,9	25,3	66,9	0,4
231 101 03	Oberscheidweiler	199	101,3	509,29	2,6	12,2	44,7	35,4	37,6	0,2
231 104 03	Pantenburg	249	96,7	388,31	3,6	15,5	5,7	4,5	63,5	0,3
231 114 03	Schladt	119	51,3	431,39	2,0	7,9	2,2	1,7	29,7	0,3
231 116 03	Schwarzenborn	52	49,3	948,85	2,3	2,9	31,4	24,9	13,9	0,8
231 127 03	Wallscheid	350	428,2	1 223,51	4,3	44,1	303,6	241,2	82,2	45,5
231 000 05	VG Neumagen-Dhron	5 777	2 492,0	431,37	169,9	432,6	730,7	578,2	1 185,3	94,9
231 086 05	Minheim	478	137,9	288,57	22,1	19,8	4,4	3,5	90,1	1,4
231 092 05	Neumagen-Dhron	2 260	1 046,0	462,81	45,1	180,1	400,4	316,8	451,8	45,3
231 105 05	Piesport	1 944	845,7	435,02	59,3	161,0	197,8	156,5	414,8	34,8
231 207 05	Trittenheim	1 095	462,5	422,33	43,5	71,7	128,0	101,3	228,6	13,5
231 000 06	VG Thalfang am Erbeskopf	7 452	3 362,4	451,21	72,9	632,3	874,7	694,4	1 695,8	175,3
231 006 06	Berglicht	499	112,1	224,57	4,8	27,9	1,7	1,3	73,9	2,0
231 017 06	Burtscheid	123	29,9	243,46	2,8	5,9	0,7	0,5	19,6	0,5
231 018 06	Deuselbach	262	183,3	699,44	3,8	33,1	53,1	42,0	66,7	37,1
231 019 06	Dhronecken	124	37,4	301,21	0,5	7,3	- 0,4	- 0,3	29,4	0,1
231 032 06	Etgert	56	17,6	314,91	2,9	2,8	0,7	0,6	10,3	0,3
231 035 06	Gielert	171	65,7	384,36	2,5	9,7	7,4	5,9	46,0	0,1
231 042 06	Gräfendhron	115	24,9	216,14	1,1	5,7	0,5	0,4	17,0	0,2
231 054 06	Hilscheid	262	96,8	369,61	9,7	16,0	12,7	10,0	59,5	0,4
231 058 06	Horath	457	535,4	1 171,50	3,0	36,0	442,5	351,5	98,2	7,5
231 064 06	Immert	173	55,2	319,21	2,0	8,7	1,1	0,8	43,1	0,0
231 078 06	Lückenburg	101	32,2	318,34	1,0	5,5	0,8	0,6	23,5	0,7
231 079 06	Malborn	1 421	502,9	353,91	13,4	100,1	33,9	27,0	336,1	3,7
231 083 06	Merschbach	40	15,6	390,53	0,4	4,1	1,7	1,4	9,0	0,1
231 093 06	Neunkirchen	131	52,9	403,91	1,0	9,6	0,8	0,6	40,3	0,1
231 112 06	Rorodt	59	15,6	263,71	1,4	2,6	0,2	0,1	11,2	-
231 115 06	Schönberg	235	96,3	409,94	2,6	11,8	44,6	35,3	43,8	0,3
231 122 06	Talling	227	72,7	320,37	2,7	11,5	1,1	0,9	56,6	0,1
231 123 06	Thalfang	1 758	1 013,1	576,27	10,6	277,2	213,0	169,2	437,6	113,4
231 202 06	Breit	282	103,6	367,54	1,9	10,9	3,7	3,1	81,9	0,3
231 203 06	Büdlich	203	61,8	304,35	1,3	11,0	1,5	1,2	44,4	1,2
231 204 06	Heidenburg	753	237,4	315,32	3,3	34,9	53,5	42,3	147,8	7,4

Gem.-Schl.-Nr.	Landkreis Verbandsgemeinde Gemeinde	Realsteuerhebesätze Grundsteuer A	Realsteuerhebesätze Grundsteuer B	Realsteuerhebesätze Gewerbesteuer	Realsteueraufbringungskraft insgesamt		Realsteueraufbringungskraft Grundsteuer	Realsteueraufbringungskraft Gewerbesteuer	Steuereinnahmekraft der Gemeinden [2]		Steuereinnahmekraft der Gemeinden [2] zuzüglich Schlüsselzuweisung [3]	
		%			1 000 EUR	EUR je Einw.	EUR je Einw.	EUR je Einw.	1 000 EUR	EUR je Einw.	1 000 EUR	EUR je Einw.
	noch: LK Bernkastel-Wittlich											
231 000 02	VG Kröv-Bausendorf	307	320	351	1 992,1	222,09	83,94	138,14	3 811,6	424,93	5 369,7	598,63
231 004 02	Bausendorf	300	320	350	274,0	207,72	66,22	141,50	562,4	426,38	778,3	590,05
231 005 02	Bengel	290	320	350	345,8	378,35	74,85	303,50	519,4	568,25	519,4	568,25
231 020 02	Diefenbach	280	290	330	8,2	122,58	101,72	20,87	31,8	474,03	43,9	654,49
231 033 02	Flußbach	290	320	350	33,7	72,46	52,92	19,54	127,7	274,67	251,1	539,90
231 057 02	Hontheim	300	320	350	178,6	211,16	67,22	143,93	327,9	387,54	501,4	592,72
231 067 02	Kinderbeuern	310	320	360	251,8	228,89	58,09	170,79	458,5	416,84	704,8	640,70
231 068 02	Kinheim	290	320	350	261,1	318,75	105,05	213,71	395,9	483,42	530,8	648,07
231 072 02	Kröv	320	320	350	454,5	200,93	117,48	83,45	942,6	416,71	1 351,6	597,51
231 110 02	Reil	300	320	350	176,9	159,09	79,64	79,44	418,6	376,48	649,7	584,25
231 132 02	Willwerscheid	290	290	330	7,5	114,27	70,80	43,47	26,8	406,47	38,9	589,32
231 000 03	VG Manderscheid	309	340	351	2 953,1	373,86	32,69	341,17	4 295,3	543,78	5 598,3	708,74
231 009 03	Bettenfeld	300	320	352	72,4	107,39	68,76	38,64	213,5	316,77	393,0	583,12
231 021 03	Dierfeld	900	900	900	0,7	89,25	70,50	18,75	0,7	85,50	5,9	739,00
231 025 03	Eckfeld	300	320	352	38,7	106,89	71,43	35,47	110,9	306,44	206,9	571,51
231 026 03	Eisenschmitt	300	320	352	57,2	177,71	96,75	80,96	128,5	399,19	200,1	621,57
231 036 03	Gipperath	300	320	330	24,7	97,97	59,00	38,97	94,4	374,65	149,7	593,91
231 044 03	Greimerath	300	320	352	122,4	527,59	64,31	463,28	158,0	681,19	158,3	682,28
231 046 03	Großlittgen	300	320	352	799,8	770,55	- 283,29	1 053,84	832,4	801,96	839,1	808,34
231 049 03	Hasborn	350	350	360	39,4	70,75	60,55	10,20	158,1	283,91	319,6	573,84
231 065 03	Karl	300	320	352	14,5	69,59	63,31	6,29	48,1	230,12	119,4	571,19
231 074 03	Laufeld	300	320	352	789,1	1 562,51	119,87	1 442,64	768,2	1 521,12	768,2	1 521,12
231 080 03	Manderscheid, St.	350	350	352	246,9	186,92	83,09	103,83	549,7	416,11	809,6	612,86
231 082 03	Meerfeld	300	320	352	44,3	121,32	70,17	51,15	121,7	333,29	186,0	509,48
231 091 03	Musweiler	300	300	360	5,7	96,97	91,95	5,02	19,2	325,03	33,6	569,88
231 095 03	Niederöfflingen	300	320	352	64,1	138,99	68,11	70,87	165,8	359,71	255,4	553,97
231 096 03	Niederscheidweiler	300	300	330	76,2	282,24	67,12	215,13	114,3	423,38	190,9	707,04
231 100 03	Oberöfflingen	300	320	352	52,8	179,04	66,50	112,54	113,4	384,55	166,8	565,34
231 101 03	Oberscheidweiler	300	320	352	61,9	310,90	77,27	233,63	90,4	454,14	91,8	461,25
231 104 03	Pantenburg	300	320	352	25,6	102,77	79,10	23,67	88,2	354,21	142,9	573,98
231 114 03	Schladt	300	320	352	12,5	105,18	85,99	19,19	42,1	353,41	71,3	599,45
231 116 03	Schwarzenborn	300	320	352	37,9	728,29	99,62	628,67	46,0	885,37	57,3	1 102,13
231 127 03	Wallscheid	300	320	352	366,3	1 046,55	144,63	901,92	431,6	1 233,07	432,6	1 235,98
231 000 05	VG Neumagen-Dhron	307	320	350	1 378,1	238,55	106,28	132,26	2 505,8	433,76	3 413,9	590,95
231 086 05	Minheim	330	330	350	44,0	92,11	82,43	9,68	134,6	281,63	264,2	552,72
231 092 05	Neumagen-Dhron	300	320	350	651,7	288,36	103,10	185,26	1 065,2	471,32	1 481,1	655,36
231 105 05	Piesport	310	320	350	431,4	221,91	115,50	106,42	839,7	431,92	1 061,8	546,19
231 207 05	Trittenheim	300	320	350	251,0	229,19	106,90	122,28	466,3	425,88	606,8	554,17
231 000 06	VG Thalfang am Erbeskopf	322	321	354	1 634,5	219,33	98,02	121,31	3 325,2	446,22	4 609,7	618,59
231 006 06	Berglicht	320	320	350	35,5	71,24	67,77	3,47	111,1	222,65	271,8	544,74
231 017 06	Burtscheid	330	350	350	8,9	71,98	66,20	5,77	28,8	234,49	73,6	598,35
231 018 06	Deuselbach	300	320	350	94,1	359,06	147,18	211,89	186,7	712,75	186,7	712,75
231 019 06	Dhronecken	305	320	350	7,7	62,19	65,90	- 3,72	37,3	301,11	67,7	545,95
231 032 06	Etgert	300	320	350	6,5	116,36	102,43	13,93	17,0	303,04	34,5	615,98
231 035 06	Gielert	320	320	350	20,2	118,31	72,85	45,46	64,8	379,09	87,6	512,05
231 042 06	Gräfendhron	350	320	350	7,4	64,65	60,07	4,58	24,5	212,83	62,1	539,61
231 054 06	Hilscheid	350	350	350	36,6	139,73	89,05	50,68	93,8	357,93	154,7	590,40
231 058 06	Horath	320	320	355	497,0	1 087,43	89,20	998,23	511,6	1 119,55	561,1	1 227,70
231 064 06	Immert	300	320	350	12,2	70,53	64,12	6,41	55,1	318,28	90,7	524,28
231 078 06	Lückenburg	305	320	350	7,6	74,87	66,93	7,94	31,6	313,06	56,7	561,28
231 079 06	Malborn	350	320	355	151,6	106,72	82,10	24,62	484,4	340,89	786,3	553,35
231 083 06	Merschbach	320	320	350	6,5	162,33	117,23	45,10	15,3	381,58	35,3	882,33
231 093 06	Neunkirchen	320	320	350	11,9	90,53	84,18	6,34	52,1	397,59	77,2	589,03
231 112 06	Rorodt	300	320	470	4,2	71,20	69,03	2,17	15,4	261,03	26,0	439,97
231 115 06	Schönberg	290	320	350	61,6	262,32	63,89	198,43	96,4	410,04	132,8	565,13
231 122 06	Talling	270	320	355	16,0	70,61	65,70	4,92	72,4	319,15	123,7	544,84
231 123 06	Thalfang	320	320	355	521,8	296,83	171,92	124,91	1 029,0	585,32	1 116,4	635,01
231 202 06	Breit	300	320	400	16,8	59,50	47,35	12,15	98,3	348,42	153,6	544,59
231 203 06	Büdlich	300	320	350	14,5	71,46	63,51	7,95	59,8	294,70	100,9	497,26
231 204 06	Heidenburg	320	320	350	95,8	127,20	52,90	74,30	239,8	318,49	410,5	545,17

Gem.-Schl.-Nr.	Landkreis Verbandsgemeinde Gemeinde	Bevölkerung am 30.06.2007	Steuereinnahmen insgesamt (netto)		Einnahmen aus der / dem Grundsteuer A	Grundsteuer B	Gewerbesteuer Aufkommen (brutto)	Gewerbesteuer Einnahmen (netto)[1]	Gemeindeanteil an der Einkommensteuer	Gemeindeanteil an der Umsatzsteuer
		Anzahl	1 000 EUR	EUR je Einw.	1 000 EUR					
	noch: LK Bernkastel-Wittlich									
231 000 07	VG Traben-Trarbach	9 592	5 124,2	534,22	91,0	886,2	2 089,6	1 653,3	2 086,6	223,3
231 014 07	Burg (Mosel)	442	123,6	279,67	16,6	19,3	12,1	9,4	67,6	1,9
231 029 07	Enkirch	1 642	755,0	459,83	25,5	139,0	253,9	201,0	315,4	21,2
231 120 07	Starkenburg	241	94,6	392,66	3,1	15,7	4,5	3,6	64,8	4,3
231 124 07	Traben-Trarbach, St.	6 012	3 706,4	616,50	30,5	637,1	1 797,0	1 422,2	1 370,0	188,9
231 206 07	Lötzbeuren	493	137,9	279,67	3,8	25,7	8,5	6,6	82,8	0,9
231 501 07	Irmenach	762	306,7	402,45	11,5	49,5	13,5	10,5	186,0	6,1
231 000 08	VG Wittlich-Land	21 756	10 634,8	488,82	152,4	1 456,0	3 840,3	3 029,6	5 234,7	456,5
231 001 08	Altrich	1 532	647,3	422,49	10,7	90,2	102,1	80,8	441,8	7,2
231 003 08	Arenrath	337	120,8	358,36	2,8	19,3	8,5	6,8	83,2	2,3
231 007 08	Bergweiler	885	348,7	393,98	5,1	50,9	59,4	47,0	223,1	3,5
231 010 08	Binsfeld	1 129	751,9	665,94	2,8	112,3	413,9	327,5	257,4	43,8
231 013 08	Bruch	486	177,3	364,72	3,7	26,8	4,2	3,3	129,2	1,2
231 022 08	Dierscheid	164	61,1	372,56	0,8	9,8	3,2	2,5	35,6	0,2
231 023 08	Dodenburg	109	50,6	464,50	1,8	5,1	12,8	10,1	30,4	0,7
231 024 08	Dreis	1 384	664,1	479,81	5,8	83,5	272,6	215,7	326,2	10,1
231 031 08	Esch	417	351,2	842,28	2,1	26,9	215,1	167,5	138,7	13,5
231 037 08	Gladbach	355	114,3	322,11	1,0	18,9	11,3	9,0	78,5	0,7
231 050 08	Heckenmünster	113	41,9	371,04	1,9	6,4	3,5	2,8	25,3	0,2
231 051 08	Heidweiler	198	70,7	357,05	3,5	8,2	1,4	1,1	33,8	5,7
231 053 08	Hetzerath	2 009	1 400,0	696,85	11,0	162,0	808,8	640,1	547,8	30,5
231 062 08	Hupperath	607	264,5	435,68	2,3	42,0	78,5	62,1	146,3	5,4
231 069 08	Klausen	1 338	499,0	372,92	5,5	69,4	127,3	100,8	308,1	10,8
231 085 08	Minderlittgen	663	208,7	314,75	4,4	36,4	7,6	6,1	151,7	0,4
231 103 08	Osann-Monzel	1 661	772,6	465,14	37,5	94,3	278,4	220,3	375,5	24,2
231 107 08	Platten	904	417,1	461,36	7,2	46,9	156,8	124,1	222,9	7,6
231 108 08	Plein	663	229,0	345,41	2,0	37,2	18,3	14,5	165,3	1,1
231 111 08	Rivenich	723	346,4	479,07	10,3	42,4	115,1	91,1	179,2	9,4
231 113 08	Salmtal	2 410	1 081,4	448,70	8,1	184,2	258,1	204,6	556,4	101,2
231 117 08	Sehlem	891	502,1	563,54	7,7	68,6	248,8	193,8	204,5	14,4
231 503 08	Landscheid	2 056	1 022,7	497,42	11,0	166,3	299,4	237,0	441,9	136,6
231 504 08	Niersbach	722	491,7	681,05	3,5	47,9	335,2	261,0	132,1	25,5
232 000 00	**LK Eifelkreis Bitburg-Prüm**	95 255	50 138,8	526,36	1 004,3	7 476,9	24 424,4	19 318,4	19 065,0	2 761,0
232 018 00	Bitburg, St.	12 932	12 340,7	954,27	26,9	2 351,1	6 650,0	5 301,6	3 190,3	1 282,0
232 000 01	VG Arzfeld	9 787	3 432,9	350,77	147,3	436,2	1 369,0	1 083,4	1 624,1	100,8
232 201 01	Arzfeld	1 338	511,7	382,46	11,2	71,9	219,4	173,6	234,3	16,7
232 211 01	Dackscheid	158	46,6	294,85	2,3	4,9	13,8	10,9	28,0	0,0
232 212 01	Dahnen	352	72,0	204,44	6,7	12,3	5,8	4,6	45,7	1,3
232 213 01	Daleiden	903	393,6	435,83	6,2	41,9	271,7	215,0	117,9	8,8
232 214 01	Dasburg	227	67,0	295,28	0,7	13,1	3,8	3,0	47,3	2,0
232 217 01	Eilscheid	42	7,9	187,12	1,8	0,7	- 0,0	- 0,0	5,0	0,0
232 220 01	Eschfeld	180	52,8	293,44	3,8	7,2	6,0	4,8	36,2	0,2
232 221 01	Euscheid	148	28,0	189,19	2,3	4,0	4,1	3,3	17,6	0,3
232 229 01	Großkampenberg	163	54,8	336,32	4,6	7,0	8,6	6,8	33,0	1,9
232 233 01	Hargarten	92	21,8	236,60	1,4	3,1	5,2	4,1	12,7	-
232 234 01	Harspelt	82	17,5	213,34	3,4	1,7	5,7	4,5	7,3	0,2
232 240 01	Herzfeld	39	4,7	120,87	2,1	0,7	0,8	0,6	0,9	0,2
232 245 01	Irrhausen	240	67,6	281,64	2,7	11,8	17,0	13,5	34,6	3,9
232 246 01	Jucken	181	33,2	183,40	3,0	8,3	- 0,6	- 0,5	21,0	0,5
232 247 01	Kesfeld	88	20,9	237,58	3,7	1,6	1,5	1,2	14,0	0,0
232 248 01	Kickeshausen	37	7,2	194,08	2,2	0,4	0,4	0,3	3,9	-
232 249 01	Kinzenburg	39	18,6	477,95	0,6	2,1	- 0,0	- 0,0	15,6	0,0
232 253 01	Krautscheid	258	81,4	315,62	5,1	12,4	25,9	20,5	40,3	2,0
232 254 01	Lambertsberg	339	137,7	406,27	1,7	18,2	52,9	41,9	71,2	3,7
232 255 01	Lascheid	70	22,8	325,66	1,9	2,0	0,3	0,2	17,9	-
232 258 01	Lauperath	113	27,8	245,71	5,1	3,1	6,1	4,8	14,0	0,3
232 259 01	Leidenborn	166	47,5	286,30	3,4	6,0	11,4	9,0	27,5	0,1
232 260 01	Lichtenborn	353	83,7	237,06	8,8	9,1	10,2	8,1	56,1	0,3

Gem.-Schl.-Nr.	Landkreis Verbandsgemeinde Gemeinde	Realsteuerhebesätze Grundsteuer A	Realsteuerhebesätze Grundsteuer B	Realsteuerhebesätze Gewerbesteuer	Realsteueraufbringungskraft insgesamt 1 000 EUR	Realsteueraufbringungskraft insgesamt EUR je Einw.	Realsteueraufbringungskraft Grundsteuer EUR je Einw.	Realsteueraufbringungskraft Gewerbesteuer EUR je Einw.	Steuereinnahmekraft der Gemeinden 2) 1 000 EUR	Steuereinnahmekraft der Gemeinden 2) EUR je Einw.	Steuereinnahmekraft der Gemeinden 2) zuzüglich Schlüsselzuweisung 3) 1 000 EUR	Steuereinnahmekraft der Gemeinden 2) zuzüglich Schlüsselzuweisung 3) EUR je Einw.
		%										
	noch: LK Bernkastel-Wittlich											
231 000 07	VG Traben-Trarbach	294	317	350	3 221,0	335,80	107,77	228,03	5 094,6	531,13	5 964,6	621,83
231 014 07	Burg (Mosel)	280	300	330	52,1	117,80	87,50	30,30	118,9	269,06	253,5	573,42
231 029 07	Enkirch	280	320	350	438,2	266,89	105,17	161,72	721,8	439,57	944,3	575,09
231 120 07	Starkenburg	280	320	350	24,4	101,39	81,85	19,54	92,6	384,27	132,0	547,65
231 124 07	Traben-Trarbach, St.	335	320	350	2 578,1	428,83	116,26	312,57	3 762,2	625,78	3 941,7	655,64
231 206 07	Lötzbeuren	270	290	330	43,3	87,88	68,76	19,12	125,1	253,80	268,6	544,82
231 501 07	Irmenach	270	290	330	84,8	111,31	91,64	19,67	274,0	359,56	424,6	557,24
231 000 08	VG Wittlich-Land	303	318	346	5 753,9	264,47	77,63	186,85	10 634,3	488,80	13 463,2	618,82
231 001 08	Altrich	300	320	350	212,2	138,50	68,82	69,67	639,9	417,72	892,3	582,41
231 003 08	Arenrath	280	320	350	32,1	95,34	68,85	26,49	115,8	343,72	206,0	611,42
231 007 08	Bergweiler	300	320	350	120,7	136,36	66,21	70,15	334,9	378,45	524,2	592,27
231 010 08	Binsfeld	300	320	350	554,1	490,76	107,43	383,33	769,0	681,10	834,2	738,85
231 013 08	Bruch	300	320	350	36,2	74,45	65,40	9,05	165,7	341,00	275,5	566,86
231 022 08	Dierscheid	270	320	350	14,6	88,88	68,42	20,46	49,7	303,02	93,7	571,42
231 023 08	Dodenburg	300	300	350	20,8	191,26	68,53	122,72	49,3	452,00	62,1	569,80
231 024 08	Dreis	300	320	350	378,8	273,69	67,71	205,98	658,2	475,61	812,1	586,76
231 031 08	Esch	280	300	330	271,0	649,90	77,91	571,99	375,7	900,93	376,7	903,37
231 037 08	Gladbach	320	320	350	32,7	92,13	58,79	33,34	109,5	308,54	208,7	587,89
231 050 08	Heckenmünster	300	320	350	12,2	108,08	75,82	32,26	37,0	327,14	60,8	538,49
231 051 08	Heidweiler	290	320	350	13,5	68,20	61,01	7,19	52,7	266,20	104,4	527,16
231 053 08	Hetzerath	280	320	350	1 028,1	511,76	90,76	421,00	1 437,7	715,64	1 444,3	718,94
231 062 08	Hupperath	300	320	350	128,6	211,91	76,66	135,25	263,9	434,78	348,1	573,41
231 069 08	Klausen	320	320	350	211,3	157,90	58,40	99,51	503,7	376,43	780,5	583,34
231 085 08	Minderlittgen	300	320	350	50,5	76,24	64,18	12,06	201,0	303,22	360,2	543,34
231 103 08	Osann-Monzel	320	320	350	424,0	255,30	80,05	175,24	765,7	461,00	984,4	592,63
231 107 08	Platten	300	320	350	220,3	243,70	62,34	181,36	418,1	462,50	524,3	579,93
231 108 08	Plein	300	320	350	60,4	91,09	62,16	28,93	223,0	336,33	369,4	557,20
231 111 08	Rivenich	280	320	350	175,6	242,94	76,40	166,54	340,2	470,50	341,4	472,26
231 113 08	Salmtal	320	320	352	470,2	195,10	83,73	111,36	1 074,2	445,73	1 516,8	629,38
231 117 08	Sehlem	300	320	330	355,8	399,36	89,63	309,74	519,6	583,21	577,1	647,70
231 503 08	Landscheid	320	320	350	498,6	242,50	90,22	152,28	1 014,7	493,54	1 234,8	600,57
231 504 08	Niersbach	260	290	330	431,4	597,52	82,64	514,88	514,9	713,14	531,2	735,72
232 000 00	**LK Eifelkreis Bitburg-Prüm**	319	329	349	34 171,4	358,74	89,99	268,75	50 891,5	534,27	68 947,1	723,82
232 018 00	Bitburg, St.	280	330	360	9 196,3	711,13	188,33	522,80	12 320,1	952,69	13 804,4	1 067,46
232 000 01	VG Arzfeld	341	335	350	1 994,1	203,75	57,47	146,28	3 433,4	350,81	5 651,1	577,41
232 201 01	Arzfeld	320	320	350	315,3	235,67	64,21	171,46	520,5	389,04	681,1	509,01
232 211 01	Dackscheid	350	370	350	20,8	131,35	40,22	91,13	45,8	290,16	90,0	569,56
232 212 01	Dahnen	350	350	350	23,4	66,59	49,32	17,26	69,2	196,58	185,6	527,29
232 213 01	Daleiden	350	330	350	332,0	367,71	53,07	314,64	402,0	445,20	633,2	701,25
232 214 01	Dasburg	350	370	350	16,5	72,89	55,33	17,56	65,1	286,60	118,5	522,21
232 217 01	Eilscheid	380	380	350	2,0	47,60	48,02	- 0,43	7,1	168,64	22,7	540,76
232 220 01	Eschfeld	350	350	350	16,3	90,77	55,89	34,87	51,5	286,04	105,9	588,59
232 221 01	Euscheid	320	320	350	10,6	71,59	42,48	29,11	27,7	187,09	76,4	516,53
232 229 01	Großkampenberg	350	350	350	19,5	119,58	64,13	55,44	52,6	322,50	94,6	580,25
232 233 01	Hargarten	350	370	350	9,4	102,46	43,50	58,96	21,1	228,89	52,2	567,89
232 234 01	Harspelt	320	320	350	10,8	131,51	59,02	72,49	17,1	208,60	46,9	571,76
232 240 01	Herzfeld	350	350	350	3,2	82,54	61,41	21,13	4,2	108,05	24,9	637,77
232 245 01	Irrhausen	360	360	350	31,0	129,18	54,90	74,28	65,9	274,76	120,6	502,54
232 246 01	Jucken	350	350	350	9,9	54,44	57,74	- 3,30	31,5	173,85	85,7	473,48
232 247 01	Kesfeld	370	370	352	5,8	66,28	48,82	17,47	19,5	221,77	49,4	561,48
232 248 01	Kickeshausen	350	350	350	2,6	70,43	59,65	10,78	6,4	173,51	21,8	589,16
232 249 01	Kinzenburg	350	350	350	2,5	63,97	64,72	- 0,74	18,1	464,28	23,5	601,46
232 253 01	Krautscheid	350	370	350	42,5	164,68	59,90	104,78	79,5	307,97	138,2	535,79
232 254 01	Lambertsberg	350	350	350	74,3	219,16	55,84	163,32	138,2	407,63	194,4	573,47
232 255 01	Lascheid	330	330	350	4,0	57,74	53,20	4,54	21,8	312,13	40,4	577,83
232 258 01	Lauperath	350	370	350	13,3	117,72	61,27	56,45	26,3	232,89	68,8	609,06
232 259 01	Leidenborn	350	350	350	20,5	123,39	51,54	71,86	45,7	275,57	92,3	556,22
232 260 01	Lichtenborn	300	320	350	28,7	81,31	51,12	30,19	83,0	235,18	198,9	563,44

Gem.-Schl.-Nr.	Landkreis Verbandsgemeinde Gemeinde	Bevölkerung am 30.06.2007	Steuereinnahmen insgesamt (netto)		Einnahmen aus der / dem Grundsteuer A	Grundsteuer B	Gewerbesteuer Aufkommen (brutto)	Gewerbesteuer Einnahmen (netto)[1]	Gemeindeanteil an der Einkommensteuer	Gemeindeanteil an der Umsatzsteuer
		Anzahl	1 000 EUR	EUR je Einw.	1 000 EUR					
	noch: LK Eifelkreis Bitburg-Prüm									
232 261 01	Lierfeld	88	30,7	348,41	0,9	3,6	14,8	11,7	13,3	0,9
232 262 01	Lünebach	557	259,2	465,39	4,1	39,1	109,8	86,9	114,3	12,1
232 263 01	Lützkampen	382	129,5	338,93	4,5	12,9	63,1	49,9	58,1	2,6
232 264 01	Manderscheid	48	14,4	299,02	2,4	1,9	0,6	0,5	9,5	0,0
232 267 01	Mauel	66	20,8	314,89	2,1	3,3	- 0,3	- 0,2	15,2	0,1
232 270 01	Merlscheid	40	11,6	288,80	1,7	0,7	0,4	0,3	8,5	0,0
232 277 01	Niederpierscheid	43	5,5	127,63	0,7	1,1	0,0	0,0	3,6	-
232 285 01	Oberpierscheid	376	87,0	231,27	5,7	10,2	10,9	8,6	60,3	0,1
232 287 01	Olmscheid	144	61,3	425,74	3,5	5,3	36,3	28,7	22,5	0,6
232 291 01	Pintesfeld	41	15,4	376,80	2,2	0,7	6,1	4,8	7,6	0,0
232 293 01	Plütscheid	316	88,5	280,00	5,9	11,4	10,5	8,3	61,2	0,4
232 294 01	Preischeid	182	23,1	126,70	2,4	6,7	0,7	0,6	12,4	0,3
232 297 01	Reiff	55	11,3	206,05	2,6	1,1	0,3	0,2	7,0	-
232 298 01	Reipeldingen	71	13,3	187,90	2,5	2,2	0,3	0,2	7,9	-
232 301 01	Roscheid	67	20,8	309,87	3,1	1,5	2,2	1,7	13,9	0,0
232 309 01	Sengerich	19	4,8	250,89	0,5	0,7	0,1	0,0	3,4	0,1
232 310 01	Sevenig (Our)	59	20,6	348,98	1,9	2,0	10,6	8,4	7,9	0,1
232 315 01	Strickscheid	35	19,8	566,26	1,2	1,5	13,8	11,0	6,0	0,0
232 322 01	Waxweiler	1 116	601,9	539,38	2,8	63,5	353,1	279,4	215,8	36,6
232 333 01	Üttfeld	474	166,8	351,99	11,8	23,5	65,6	51,9	74,0	4,1
232 000 02	VG Bitburg-Land	16 794	5 994,2	356,93	230,6	891,0	1 607,8	1 272,5	3 363,7	170,7
232 009 02	Baustert	529	156,4	295,56	3,1	26,6	43,1	33,2	87,4	4,3
232 013 02	Bettingen	1 003	350,5	349,47	6,1	48,3	144,2	114,1	171,9	6,0
232 014 02	Bickendorf	467	177,8	380,68	3,6	23,9	20,2	15,8	130,8	3,0
232 015 02	Biersdorf am See	546	220,7	404,14	3,8	78,8	25,0	19,7	100,8	15,3
232 017 02	Birtlingen	73	23,3	318,64	2,5	2,2	2,0	1,6	10,4	6,4
232 020 02	Brecht	261	77,8	298,05	4,0	10,9	22,5	17,8	41,9	2,5
232 021 02	Brimingen	74	51,7	699,07	4,3	8,7	34,4	27,3	11,1	0,2
232 024 02	Dahlem	255	67,6	265,23	1,5	10,9	2,9	2,3	52,0	0,1
232 026 02	Dockendorf	197	73,6	373,64	4,9	11,9	19,5	15,3	40,6	0,8
232 027 02	Dudeldorf	1 054	630,6	598,33	8,5	78,2	341,4	270,2	244,1	24,7
232 029 02	Echtershausen	108	23,6	218,50	1,1	4,4	3,0	2,4	15,1	0,0
232 030 02	Ehlenz	440	123,4	280,53	4,3	17,4	8,7	6,9	93,2	0,6
232 032 02	Enzen	47	6,2	132,53	1,8	0,9	0,5	0,4	2,7	-
232 034 02	Eßlingen	58	26,0	448,45	4,2	3,6	- 1,5	- 1,2	18,6	0,4
232 036 02	Feilsdorf	34	10,1	296,35	1,8	1,1	0,5	0,4	6,6	-
232 039 02	Fließem	690	206,1	298,63	5,1	30,9	62,4	49,4	117,1	2,0
232 044 02	Gondorf	288	103,3	358,77	3,3	26,6	21,2	16,6	53,2	2,4
232 045 02	Halsdorf	93	22,0	236,28	3,1	2,8	1,6	1,3	14,1	0,1
232 046 02	Hamm	18	24,1	1 341,28	0,7	2,9	16,7	13,2	7,0	0,2
232 048 02	Heilenbach	121	26,3	217,31	3,9	3,7	3,6	2,8	15,3	0,1
232 052 02	Hisel	14	5,3	379,93	1,6	0,2	0,2	0,1	3,3	0,0
232 057 02	Hütterscheid	212	38,9	183,52	1,4	10,7	4,0	3,2	21,2	0,7
232 058 02	Hüttingen an der Kyll	319	101,3	317,42	0,5	14,9	4,9	3,9	80,9	0,1
232 060 02	Idenheim	442	151,0	341,53	7,0	20,4	25,6	20,1	98,7	2,6
232 061 02	Idesheim	402	117,3	291,73	8,3	12,9	9,8	7,7	87,1	0,4
232 062 02	Ingendorf	234	60,7	259,50	5,9	7,6	3,6	2,9	42,5	0,1
232 074 02	Ließem	92	27,4	298,36	3,7	3,1	3,0	2,4	17,9	0,0
232 077 02	Meckel	380	118,4	311,55	7,7	16,8	20,4	16,1	75,6	1,2
232 079 02	Messerich	521	154,9	297,27	5,5	29,4	8,8	7,0	108,5	2,8
232 081 02	Metterich	472	194,1	411,33	7,7	25,4	33,9	26,7	129,3	3,7
232 083 02	Mülbach	115	24,5	213,28	1,1	3,6	1,3	1,1	18,1	0,0
232 086 02	Nattenheim	513	167,3	326,08	8,4	20,0	42,5	33,4	101,3	2,5
232 091 02	Niederstedem	232	120,9	521,11	5,2	12,8	69,9	58,6	39,9	3,4
232 092 02	Niederweiler	87	24,6	282,22	4,3	1,8	1,6	1,2	16,7	0,0
232 097 02	Oberstedem	80	28,5	355,63	6,5	3,6	1,1	0,9	16,7	0,0
232 098 02	Oberweiler	138	97,7	708,12	2,8	7,3	27,9	21,9	36,3	28,6
232 099 02	Oberweis	550	151,7	275,85	4,6	29,2	11,8	9,3	102,6	3,0
232 100 02	Olsdorf	99	22,9	231,11	3,8	2,6	0,8	0,6	15,5	0,0
232 109 02	Rittersdorf	1 401	581,4	415,02	10,4	63,2	237,2	186,2	287,2	26,7
232 111 02	Röhl	437	139,6	319,46	7,2	18,7	9,8	7,7	101,8	2,4
232 115 02	Scharfbillig	72	45,7	634,63	4,5	9,9	4,8	3,9	26,9	0,0

Gem.-Schl.-Nr.	Landkreis Verbandsgemeinde Gemeinde	Realsteuerhebesätze Grundsteuer A	Realsteuerhebesätze Grundsteuer B	Realsteuerhebesätze Gewerbesteuer	Realsteueraufbringungskraft insgesamt		Realsteueraufbringungskraft Grundsteuer	Realsteueraufbringungskraft Gewerbesteuer	Steuereinnahmekraft der Gemeinden 2)		Steuereinnahmekraft der Gemeinden 2) zuzüglich Schlüsselzuweisung 3)	
		%			1 000 EUR	EUR je Einw.	EUR je Einw.	EUR je Einw.	1 000 EUR	EUR je Einw.	1 000 EUR	EUR je Einw.
	noch: LK Eifelkreis Bitburg-Prüm											
232 261 01	Lierfeld	320	320	350	20,1	227,93	52,00	175,93	31,2	354,02	53,4	607,07
232 262 01	Lünebach	320	320	350	159,8	286,97	80,78	206,20	263,3	472,76	331,7	595,52
232 263 01	Lützkampen	320	320	350	83,6	218,87	46,23	172,64	131,2	343,37	225,1	589,37
232 264 01	Manderscheid	350	370	330	4,4	90,63	76,60	14,02	13,7	286,21	31,3	652,06
232 267 01	Mauel	400	420	350	3,8	57,97	62,29	- 4,32	19,2	290,73	36,5	553,21
232 270 01	Merlscheid	320	320	350	2,7	66,98	55,53	11,45	11,1	276,98	23,1	578,50
232 277 01	Niederpierscheid	350	350	350	1,7	38,95	37,93	1,02	5,2	121,33	24,4	567,07
232 285 01	Oberpierscheid	350	370	350	25,3	67,37	36,98	30,39	83,4	221,77	200,1	532,09
232 287 01	Olmscheid	330	330	350	46,4	322,49	59,09	263,40	61,9	429,91	103,6	719,49
232 291 01	Pintesfeld	330	330	350	9,0	219,66	63,88	155,78	15,3	374,00	24,2	590,39
232 293 01	Plütscheid	400	350	350	26,1	82,74	48,12	34,62	85,5	270,70	177,3	561,19
232 294 01	Preischeid	350	350	350	9,2	50,53	46,32	4,20	21,7	119,45	92,8	509,98
232 297 01	Reiff	320	320	350	3,7	67,55	62,29	5,25	10,6	193,55	29,2	530,64
232 298 01	Reipeldingen	350	350	350	4,4	62,32	58,04	4,28	12,3	172,79	47,4	666,99
232 301 01	Roscheid	350	350	350	6,2	93,12	58,93	34,19	19,7	293,79	42,1	627,99
232 309 01	Sengerich	350	350	350	1,1	58,05	55,16	2,89	4,6	243,32	10,2	536,11
232 310 01	Sevenig (Our)	350	370	350	14,4	244,73	56,34	188,39	20,2	343,19	34,7	587,54
232 315 01	Strickscheid	320	320	350	17,2	490,03	76,46	413,57	20,2	578,09	21,0	600,43
232 322 01	Waxweiler	320	320	350	438,8	393,21	62,35	330,85	617,6	553,42	753,1	674,81
232 333 01	Üttfeld	350	350	350	100,9	212,97	68,23	144,74	165,4	348,90	223,6	471,79
232 000 02	VG Bitburg-Land	329	332	350	2 787,0	165,95	65,87	100,09	5 986,2	356,45	10 071,6	599,71
232 009 02	Baustert	320	320	320	80,2	151,54	58,45	93,09	162,1	306,41	306,4	579,23
232 013 02	Bettingen	330	330	350	205,6	204,95	54,62	150,33	353,5	352,42	605,4	603,61
232 014 02	Bickendorf	327	327	330	50,2	107,52	59,48	48,04	179,5	384,40	275,5	589,83
232 015 02	Biersdorf am See	330	330	350	110,0	201,49	153,70	47,79	220,9	404,53	304,0	556,85
232 017 02	Birtlingen	300	350	350	6,5	89,41	61,29	28,12	23,0	314,84	42,3	579,10
232 020 02	Brecht	330	330	350	38,2	146,18	56,07	90,11	77,9	298,43	140,0	536,33
232 021 02	Brimingen	350	350	350	47,9	647,09	160,42	486,68	52,0	702,76	63,5	858,46
232 024 02	Dahlem	350	350	350	14,8	57,93	46,01	11,91	66,3	260,08	152,0	595,98
232 026 02	Dockendorf	320	320	340	37,8	192,04	85,70	106,35	75,0	380,81	112,4	570,32
232 027 02	Dudeldorf	350	350	350	439,4	416,93	78,19	338,74	637,0	604,38	739,6	701,71
232 029 02	Echtershausen	320	320	350	8,9	82,24	52,72	29,52	23,4	216,48	57,5	532,78
232 030 02	Ehlenz	330	330	350	30,7	69,83	49,06	20,77	122,7	278,87	255,2	580,08
232 032 02	Enzen	330	330	400	3,1	64,89	54,47	10,43	5,7	121,30	27,8	591,68
232 034 02	Eßlingen	330	330	340	5,7	98,10	125,55	- 27,45	25,0	431,03	51,4	886,34
232 036 02	Feilsdorf	330	330	450	3,1	91,56	78,97	12,59	9,7	284,47	21,6	634,41
232 039 02	Fließem	330	330	350	101,3	146,74	52,16	94,59	207,3	300,46	411,7	596,73
232 044 02	Gondorf	320	320	340	53,8	186,75	107,66	79,10	104,8	363,97	176,7	613,50
232 045 02	Halsdorf	330	330	360	7,3	78,15	60,60	17,55	21,1	226,73	56,8	610,84
232 046 02	Hamm	350	350	350	20,8	1 158,17	189,28	968,89	24,6	1 365,17	24,6	1 365,17
232 048 02	Heilenbach	320	320	350	11,1	91,74	60,83	30,92	25,8	213,00	70,3	580,65
232 052 02	Hisel	350	350	500	1,6	111,07	102,43	8,64	4,9	349,57	9,5	677,71
232 057 02	Hütterscheid	330	330	350	16,4	77,43	57,49	19,94	37,5	176,75	119,9	565,37
232 058 02	Hüttingen an der Kyll	330	330	360	20,6	64,61	48,97	15,64	100,6	315,25	193,6	606,74
232 060 02	Idenheim	330	330	340	54,6	123,50	61,12	62,38	150,5	340,41	264,3	597,86
232 061 02	Idesheim	300	300	340	33,1	82,22	55,93	26,29	118,4	294,45	236,0	586,95
232 062 02	Ingendorf	350	350	350	15,9	68,05	51,84	16,21	57,7	246,77	122,3	522,78
232 074 02	Ließem	320	320	340	9,9	107,49	72,16	35,33	27,1	294,83	49,4	537,10
232 077 02	Meckel	300	320	350	46,4	121,98	65,97	56,02	118,9	312,84	204,2	537,28
232 079 02	Messerich	350	350	350	42,1	80,78	63,13	17,65	151,5	290,79	280,3	537,91
232 081 02	Metterich	330	330	340	69,2	146,60	69,18	77,42	194,9	412,98	279,0	591,14
232 083 02	Mülbach	330	330	400	5,9	51,08	40,70	10,37	23,7	206,50	61,5	535,19
232 086 02	Nattenheim	320	320	340	74,4	144,94	55,75	89,19	169,0	329,49	302,2	589,04
232 091 02	Niederstedem	330	330	450	74,5	321,22	76,17	245,05	106,4	458,69	128,6	554,13
232 092 02	Niederweiler	300	320	350	7,7	88,08	69,23	18,85	24,1	276,70	45,9	527,52
232 097 02	Oberstedem	330	330	400	10,3	129,28	116,46	12,81	26,9	335,93	42,6	532,20
232 098 02	Oberweiler	330	330	340	40,0	289,84	72,15	217,69	98,9	716,94	99,7	722,48
232 099 02	Oberweis	320	320	352	47,2	85,91	63,61	22,29	150,4	273,53	311,9	567,08
232 100 02	Olsdorf	330	330	340	6,8	68,46	60,00	8,46	22,1	223,25	57,5	580,78
232 109 02	Rittersdorf	320	320	340	331,2	236,42	54,20	182,22	594,2	424,13	923,4	659,08
232 111 02	Röhl	350	350	350	34,2	78,23	54,88	23,35	136,3	311,98	252,2	577,10
232 115 02	Scharfbillig	350	350	400	17,7	245,21	184,26	60,94	43,7	607,14	46,8	649,58

Gem.-Schl.-Nr.	Landkreis Verbandsgemeinde Gemeinde	Bevölkerung am 30.06.2007	Steuereinnahmen insgesamt (netto)		Einnahmen aus der / dem Grundsteuer A	Grundsteuer B	Gewerbesteuer Aufkommen (brutto)	Gewerbesteuer Einnahmen (netto)[1]	Gemeindeanteil an der Einkommensteuer	Gemeindeanteil an der Umsatzsteuer
		Anzahl	1 000 EUR	EUR je Einw.	1 000 EUR					
	noch: LK Eifelkreis Bitburg-Prüm									
232 118 02	Schleid	389	108,4	278,65	6,9	13,1	21,3	16,7	69,3	0,7
232 119 02	Seffern	340	73,7	216,67	2,0	14,6	0,6	0,5	50,2	4,5
232 120 02	Sefferweich	230	61,6	267,67	6,6	8,3	1,6	1,3	44,1	0,3
232 124 02	Stockem	88	28,4	323,26	3,9	2,3	0,5	0,4	21,6	0,0
232 125 02	Sülm	446	127,7	286,41	7,0	18,6	5,4	4,3	91,8	4,7
232 126 02	Trimport	294	81,7	277,99	2,7	10,2	0,8	0,6	67,4	0,1
232 133 02	Wettlingen	53	11,5	217,15	2,5	1,1	1,4	1,2	6,5	0,0
232 134 02	Wiersdorf	223	64,0	286,94	4,2	10,4	5,3	4,2	43,9	0,3
232 137 02	Wolsfeld	761	298,3	391,99	8,4	50,4	98,8	78,2	155,6	3,7
232 501 02	Wißmannsdorf	802	363,7	453,46	6,5	53,0	177,3	140,5	151,4	8,9
232 000 03	VG Irrel	8 733	3 354,8	384,16	70,1	601,3	1 595,9	1 274,2	1 298,6	69,9
232 002 03	Alsdorf	380	81,8	215,17	3,5	15,3	5,7	4,4	56,4	1,0
232 019 03	Bollendorf	1 622	1 150,6	709,34	4,7	155,7	960,9	771,3	197,3	13,8
232 028 03	Echternacherbrück	669	203,9	304,85	2,4	88,4	21,2	16,8	84,3	10,2
232 033 03	Ernzen	433	130,5	301,35	7,0	16,0	58,2	46,1	56,7	3,5
232 037 03	Ferschweiler	884	172,3	194,93	4,1	39,4	30,5	24,1	99,0	1,9
232 053 03	Holsthum	564	148,6	263,43	6,5	25,5	8,6	6,8	101,4	1,2
232 063 03	Irrel	1 410	791,9	561,66	2,9	140,3	427,3	338,7	277,3	28,0
232 065 03	Kaschenbach	60	12,4	206,67	3,2	0,9	1,6	1,3	6,8	0,1
232 078 03	Menningen	195	43,3	222,24	1,6	7,0	3,3	2,6	29,9	0,0
232 082 03	Minden	149	56,3	378,01	3,0	12,3	3,0	2,3	37,1	0,8
232 093 03	Niederweis	205	62,1	302,73	6,6	9,5	5,3	4,2	40,1	0,5
232 103 03	Peffingen	235	58,3	247,91	3,6	7,5	17,0	13,3	33,0	0,1
232 108 03	Prümzurlay	556	122,5	220,35	2,3	26,1	4,8	3,8	86,6	0,9
232 114 03	Schankweiler	190	36,4	191,81	3,7	7,4	1,3	1,0	23,0	0,3
232 131 03	Wallendorf	391	56,4	144,13	3,5	21,9	4,0	3,2	25,3	1,5
232 218 03	Eisenach	360	117,1	325,30	7,3	13,2	34,8	27,5	64,1	3,5
232 225 03	Gilzem	430	110,5	256,90	4,4	15,1	8,5	6,7	80,4	2,7
232 000 04	VG Kyllburg	8 020	3 497,9	436,14	97,1	523,8	1 338,5	1 052,0	1 717,1	83,6
232 007 04	Badem	1 083	483,2	446,13	6,7	80,9	143,6	113,6	268,6	10,9
232 035 04	Etteldorf	25	7,6	303,04	1,9	0,2	- 0,0	- 0,0	5,4	0,0
232 043 04	Gindorf	331	147,9	446,71	4,9	14,8	67,8	53,7	70,6	2,9
232 070 04	Kyllburg, St.	967	535,3	553,60	1,3	115,7	201,9	160,0	238,4	15,8
232 071 04	Kyllburgweiler	104	24,8	238,19	5,0	2,5	0,5	0,4	16,4	0,0
232 075 04	Malberg	642	163,4	254,54	1,3	28,2	7,1	5,6	123,0	2,8
232 076 04	Malbergweich	401	639,9	1 595,84	5,6	42,8	601,1	468,1	98,3	24,0
232 087 04	Neidenbach	888	287,2	323,44	5,2	43,4	47,6	37,7	196,0	3,3
232 101 04	Orsfeld	155	83,7	540,21	4,7	7,6	47,6	37,7	32,3	1,0
232 105 04	Pickließem	292	128,5	439,99	7,8	13,6	34,7	27,5	76,1	3,0
232 113 04	Sankt Thomas	297	135,2	455,15	3,6	14,6	78,4	62,1	53,5	0,7
232 129 04	Usch	67	29,6	441,90	0,5	2,8	17,6	14,0	11,3	0,9
232 135 04	Wilsecker	192	35,5	185,14	3,0	5,5	0,9	0,7	24,9	0,9
232 203 04	Balesfeld	215	64,3	299,11	0,8	12,2	12,7	10,0	40,0	1,0
232 210 04	Burbach	637	188,4	295,76	8,9	40,0	7,5	5,9	125,4	6,1
232 228 04	Gransdorf	309	90,7	293,60	6,7	18,4	1,1	0,9	63,1	0,4
232 273 04	Neuheilenbach	267	71,3	266,99	1,4	22,3	3,1	2,4	43,6	0,5
232 282 04	Oberkail	606	223,3	368,54	13,7	35,5	56,5	44,7	119,7	7,7
232 306 04	Seinsfeld	165	52,6	318,82	6,4	5,6	1,7	1,4	37,7	0,8
232 313 04	Steinborn	226	65,6	290,37	7,0	7,6	3,4	2,6	47,2	0,6
232 331 04	Zendscheid	151	39,8	263,35	0,7	9,8	3,6	2,8	25,7	0,2
232 000 05	VG Neuerburg	9 631	4 068,8	422,46	145,4	545,4	2 426,8	1 921,1	1 307,6	119,8
232 001 05	Affler	31	9,1	293,97	1,0	0,5	0,3	0,3	7,1	0,2
232 003 05	Altscheid	99	13,1	132,00	2,2	2,8	1,1	0,9	6,2	0,0
232 004 05	Ammeldingen an der Our	9	8,6	959,44	3,6	0,3	0,3	0,2	3,7	0,7
232 005 05	Ammeldingen bei Neuerburg	280	48,1	171,81	3,0	11,9	5,0	4,0	21,3	7,6
232 008 05	Bauler	80	22,3	279,08	5,6	2,3	7,3	5,8	8,0	0,4
232 011 05	Berkoth	94	23,9	254,77	3,5	2,8	1,0	0,8	16,6	0,0
232 012 05	Berscheid	66	10,4	157,73	3,4	0,7	- 0,0	-	6,2	0,0
232 016 05	Biesdorf	257	47,4	184,47	2,9	9,2	2,2	1,7	32,0	1,0
232 022 05	Burg	20	15,2	761,40	1,9	0,4	11,5	8,9	3,9	0,0

Gem.-Schl.-Nr.	Landkreis Verbandsgemeinde Gemeinde	Realsteuerhebesätze Grundsteuer A	Realsteuerhebesätze Grundsteuer B	Realsteuerhebesätze Gewerbesteuer	Realsteueraufbringungskraft insgesamt 1 000 EUR	Realsteueraufbringungskraft insgesamt EUR je Einw.	Realsteueraufbringungskraft Grundsteuer EUR je Einw.	Realsteueraufbringungskraft Gewerbesteuer EUR je Einw.	Steuereinnahmekraft der Gemeinden 2) 1 000 EUR	Steuereinnahmekraft der Gemeinden 2) EUR je Einw.	Steuereinnahmekraft der Gemeinden 2) zuzüglich Schlüsselzuweisung 3) 1 000 EUR	Steuereinnahmekraft der Gemeinden 2) zuzüglich Schlüsselzuweisung 3) EUR je Einw.
		%			1 000 EUR	EUR je Einw.	EUR je Einw.	EUR je Einw.	1 000 EUR	EUR je Einw.	1 000 EUR	EUR je Einw.
	noch: LK Eifelkreis Bitburg-Prüm											
232 118 02	Schleid	320	320	340	42,9	110,38	51,46	58,92	108,4	278,67	221,0	568,14
232 119 02	Seffern	340	340	350	16,8	49,42	47,57	1,85	71,4	209,93	181,7	534,51
232 120 02	Sefferweich	320	320	340	16,4	71,22	63,62	7,60	60,4	262,57	132,2	574,88
232 124 02	Stockem	330	330	350	6,3	71,14	65,73	5,41	27,8	316,38	50,9	578,97
232 125 02	Sülm	360	360	360	28,5	63,83	51,59	12,24	123,8	277,59	273,8	613,84
232 126 02	Trimport	330	330	340	13,7	46,45	43,48	2,96	80,9	275,19	162,9	553,94
232 133 02	Wettlingen	350	350	600	3,9	73,62	57,47	16,15	10,3	194,36	28,7	541,00
232 134 02	Wiersdorf	330	330	350	19,8	88,98	63,91	25,08	62,9	282,12	126,1	565,41
232 137 02	Wolsfeld	330	330	350	162,2	213,09	77,37	135,72	300,8	395,32	484,7	636,96
232 501 02	Wißmannsdorf	350	350	352	240,8	300,28	70,43	229,85	364,4	454,35	484,4	603,99
232 000 03	VG Irrel	339	345	362	2 260,2	258,81	74,16	184,65	3 307,2	378,70	5 194,3	594,79
232 002 03	Alsdorf	300	300	320	27,1	71,32	54,20	17,12	83,1	218,79	231,4	608,97
232 019 03	Bollendorf	370	370	370	1 096,4	675,93	89,92	586,01	1 117,8	689,16	1 213,3	748,05
232 028 03	Echternacherbrück	580	340	352	111,1	166,04	133,07	32,97	201,2	300,76	368,6	551,01
232 033 03	Ernzen	330	330	352	82,9	191,54	51,80	139,74	131,0	302,59	262,5	606,32
232 037 03	Ferschweiler	340	340	350	74,4	84,17	48,12	36,05	168,9	191,08	494,4	559,30
232 053 03	Holsthum	330	330	350	40,6	72,07	56,18	15,89	141,5	250,81	305,9	542,29
232 063 03	Irrel	420	350	352	581,8	412,61	97,50	315,11	798,5	566,32	901,3	639,20
232 065 03	Kaschenbach	330	330	370	5,3	88,62	61,60	27,02	11,8	197,03	31,8	530,18
232 078 03	Menningen	330	330	352	11,9	61,14	43,61	17,53	41,2	211,04	106,2	544,48
232 082 03	Minden	330	330	350	18,2	122,46	101,68	20,78	55,5	372,68	131,5	882,83
232 093 03	Niederweis	325	325	340	21,4	104,44	76,43	28,01	60,9	296,88	117,5	573,03
232 103 03	Peffingen	330	330	340	29,0	123,52	45,80	77,71	58,5	248,86	131,0	557,47
232 108 03	Prümzurlay	350	320	350	34,5	62,03	53,00	9,03	121,0	217,57	284,9	512,50
232 114 03	Schankweiler	335	335	355	11,9	62,44	55,61	6,84	34,9	183,91	104,5	549,89
232 131 03	Wallendorf	350	350	352	28,2	72,03	61,36	10,66	54,2	138,54	127,2	325,37
232 218 03	Eisenach	320	320	350	56,8	157,66	56,62	101,04	117,1	325,36	164,7	457,58
232 225 03	Gilzem	320	320	350	28,7	66,80	46,16	20,64	110,0	255,92	217,5	505,75
232 000 04	VG Kyllburg	306	320	341	2 080,8	259,45	80,36	179,09	3 595,1	448,26	5 278,0	658,10
232 007 04	Badem	320	320	350	241,5	222,98	84,33	138,65	491,0	453,40	640,9	591,78
232 035 04	Etteldorf	310	330	350	1,9	76,20	77,08	- 0,88	7,3	292,80	17,1	682,76
232 043 04	Gindorf	320	320	350	90,9	274,55	60,27	214,28	150,2	453,85	233,9	706,50
232 070 04	Kyllburg, St.	320	320	352	333,3	344,69	127,62	217,08	545,7	564,29	647,4	669,52
232 071 04	Kyllburgweiler	270	320	330	8,5	81,27	75,85	5,42	24,7	237,83	70,8	681,14
232 075 04	Malberg	310	320	352	38,4	59,76	48,23	11,54	162,7	253,39	363,5	566,14
232 076 04	Malbergweich	290	290	330	722,1	1 800,67	138,17	1 662,50	711,4	1 774,02	712,9	1 777,83
232 087 04	Neidenbach	300	320	350	100,6	113,29	57,18	56,11	289,9	326,50	504,3	567,94
232 101 04	Orsfeld	300	320	352	62,0	399,94	80,65	319,30	85,4	551,06	87,5	564,21
232 105 04	Pickließem	330	330	350	57,0	195,33	70,90	124,43	128,9	441,36	181,0	619,81
232 113 04	Sankt Thomas	290	320	350	101,0	340,12	63,97	276,15	138,9	467,67	193,1	650,29
232 129 04	Usch	300	320	352	21,7	324,07	50,34	273,73	30,3	452,10	48,0	716,96
232 135 04	Wilsecker	300	320	350	9,7	50,45	45,34	5,11	35,2	183,56	104,3	543,07
232 203 04	Balesfeld	350	350	352	25,6	119,00	57,75	61,25	63,9	297,35	104,0	483,82
232 210 04	Burbach	310	320	350	58,2	91,41	79,11	12,30	188,2	295,51	358,2	562,34
232 228 04	Gransdorf	320	320	350	26,6	85,96	82,21	3,75	89,8	290,62	166,8	539,79
232 273 04	Neuheilenbach	350	350	350	25,9	96,87	84,86	12,01	69,4	259,96	157,6	590,41
232 282 04	Oberkail	330	330	350	107,2	176,86	79,39	97,47	222,8	367,58	369,0	608,92
232 306 04	Seinsfeld	300	320	350	13,8	83,60	72,75	10,85	52,0	314,87	96,3	583,67
232 313 04	Steinborn	260	290	330	20,3	89,74	73,11	16,63	67,4	298,08	137,9	610,05
232 331 04	Zendscheid	300	320	350	14,8	98,06	73,21	24,85	39,9	264,20	83,4	552,58
232 000 05	VG Neuerburg	314	322	350	3 239,1	336,32	73,06	263,25	4 160,7	432,01	6 379,2	662,36
232 001 05	Affler	300	300	400	1,8	56,71	47,52	9,19	9,0	290,13	20,0	646,48
232 003 05	Altscheid	320	320	350	6,1	61,74	50,05	11,69	12,1	122,03	51,2	517,07
232 004 05	Ammeldingen an der Our	305	350	450	4,0	439,22	416,00	23,22	8,3	918,89	13,1	1 456,56
232 005 05	Ammeldingen bei Neuerburg	320	320	350	20,5	73,24	54,58	18,65	48,4	172,73	136,6	487,94
232 008 05	Bauler	300	300	350	15,6	194,48	99,41	95,06	22,4	280,35	42,3	528,90
232 011 05	Berkoth	320	320	350	7,1	75,81	65,10	10,71	23,5	250,52	52,1	554,10
232 012 05	Berscheid	320	320	350	3,8	56,82	56,82	-	10,0	150,77	34,7	525,33
232 016 05	Biesdorf	320	320	350	14,6	56,72	47,86	8,86	47,1	183,26	133,0	517,40
232 022 05	Burg	300	300	330	15,0	749,75	114,55	635,20	16,4	818,50	25,2	1 261,20

Gem.-Schl.-Nr.	Landkreis Verbandsgemeinde Gemeinde	Bevölkerung am 30.06.2007	Steuereinnahmen insgesamt (netto)		Einnahmen aus der / dem Grundsteuer A	Grundsteuer B	Gewerbesteuer Aufkommen (brutto)	Gewerbesteuer Einnahmen (netto)[1]	Gemeindeanteil an der Einkommensteuer	Gemeindeanteil an der Umsatzsteuer
		Anzahl	1 000 EUR	EUR je Einw.	1 000 EUR					
	noch: LK Eifelkreis Bitburg-Prüm									
232 025 05	Dauwelshausen	89	12,1	135,89	2,4	2,5	0,8	0,6	6,0	-
232 031 05	Emmelbaum	70	14,0	200,37	1,7	1,7	0,3	0,2	10,2	-
232 038 05	Fischbach-Oberraden	61	12,8	209,44	1,1	2,8	0,9	0,7	7,9	0,0
232 040 05	Geichlingen	402	587,9	1 462,37	6,0	28,1	651,3	515,5	31,6	6,0
232 041 05	Gemünd	15	5,7	377,60	1,1	2,2	0,3	0,2	1,8	0,2
232 042 05	Gentingen	59	13,9	234,97	2,0	2,5	1,9	1,5	7,6	0,1
232 047 05	Heilbach	131	23,0	175,95	4,0	4,1	2,1	1,6	12,8	0,1
232 049 05	Herbstmühle	30	4,1	136,50	0,4	1,1	0,2	0,2	2,2	0,0
232 054 05	Hommerdingen	52	6,4	123,08	2,0	1,4	1,3	1,1	1,7	0,0
232 056 05	Hütten	47	26,4	561,64	1,4	1,5	21,3	17,4	4,8	1,1
232 059 05	Hüttingen bei Lahr	116	17,9	153,89	3,3	3,2	0,7	0,6	10,4	0,0
232 064 05	Karlshausen	353	94,5	267,73	2,9	22,1	12,2	9,7	53,2	5,7
232 066 05	Keppeshausen	22	1,9	86,68	0,2	1,0	0,5	0,4	-	0,1
232 067 05	Körperich	1 109	1 015,4	915,58	13,4	63,3	977,4	773,5	142,7	18,2
232 068 05	Koxhausen	100	53,9	539,46	1,6	4,1	36,7	29,0	16,7	2,2
232 069 05	Kruchten	393	66,7	169,82	4,8	19,3	9,0	7,1	32,4	1,0
232 072 05	Lahr	182	63,5	348,73	3,7	8,2	28,0	22,2	25,0	3,6
232 073 05	Leimbach	62	35,9	578,27	1,6	3,4	32,8	25,9	3,1	1,5
232 080 05	Mettendorf	1 126	469,7	417,13	8,5	85,0	202,0	159,9	194,3	19,6
232 084 05	Muxerath	52	7,2	138,69	2,6	1,0	0,8	0,6	2,7	0,0
232 085 05	Nasingen	50	8,0	159,82	1,6	0,5	0,6	0,5	5,3	-
232 088 05	Neuerburg, St.	1 517	681,0	448,89	2,5	136,3	260,1	205,8	297,6	34,8
232 089 05	Niedergeckler	44	10,2	232,23	0,9	1,7	0,7	0,6	7,0	-
232 090 05	Niederraden	36	11,5	319,14	1,4	1,3	0,2	0,1	8,6	0,0
232 094 05	Niehl	61	22,7	371,52	1,9	2,3	2,2	1,7	16,0	0,7
232 095 05	Nusbaum	455	110,6	243,01	14,8	20,2	34,2	27,0	45,9	1,4
232 096 05	Obergeckler	161	24,6	152,61	3,4	4,3	1,9	1,5	14,2	0,2
232 102 05	Utscheid	490	91,5	186,72	3,1	23,5	10,1	8,0	51,5	4,2
232 106 05	Plascheid	75	24,7	329,13	1,7	3,1	9,0	7,1	12,3	0,3
232 110 05	Rodershausen	182	33,1	182,04	3,4	8,3	5,7	4,5	15,8	0,8
232 112 05	Roth an der Our	185	37,4	202,39	0,6	12,8	1,7	1,4	21,8	0,3
232 116 05	Scheitenkorb	28	7,9	283,71	2,6	0,3	0,1	0,1	4,8	-
232 117 05	Scheuern	49	11,8	241,31	3,7	1,1	0,8	0,6	6,2	0,0
232 121 05	Sevenig bei Neuerburg	58	8,5	146,00	1,6	2,3	0,9	0,7	3,6	-
232 122 05	Sinspelt	440	145,6	330,96	1,3	23,0	65,4	51,7	62,4	6,1
232 127 05	Übereisenbach	46	11,4	247,78	0,5	2,6	0,6	0,5	7,6	-
232 128 05	Uppershausen	76	18,6	244,25	2,2	1,7	2,0	1,6	12,8	-
232 130 05	Waldhof-Falkenstein	36	12,7	351,39	0,8	3,0	4,0	3,3	3,8	1,5
232 132 05	Weidingen	190	47,0	247,13	4,0	6,2	6,3	5,0	31,4	0,1
232 138 05	Zweifelscheid	45	19,1	423,89	1,4	1,3	11,6	9,1	7,0	-
232 000 06	VG Prüm	21 436	13 902,3	648,55	254,0	1 471,1	8 140,8	6 390,6	4 868,3	816,0
232 202 06	Auw bei Prüm	667	268,2	402,04	15,6	23,0	103,6	82,0	132,5	10,7
232 206 06	Bleialf	1 176	428,5	364,35	6,4	79,9	124,3	98,4	222,2	16,8
232 207 06	Brandscheid	341	105,2	308,58	10,6	14,0	13,1	10,2	66,7	1,4
232 208 06	Buchet	265	58,6	221,17	5,6	8,6	6,0	4,7	38,3	0,1
232 209 06	Büdesheim	603	224,8	372,81	5,8	24,9	54,2	42,9	133,9	15,4
232 216 06	Dingdorf	97	53,0	546,82	3,7	3,2	29,6	23,0	22,2	0,4
232 222 06	Feuerscheid	357	98,9	277,08	3,8	12,1	1,2	1,0	80,6	0,5
232 223 06	Fleringen	334	138,0	413,31	7,4	18,3	50,7	39,5	70,1	1,8
232 224 06	Giesdorf	131	79,3	605,11	2,9	6,6	43,7	34,6	22,6	11,9
232 226 06	Weinsheim	1 006	3 486,7	3 465,95	12,8	163,5	3 562,4	2 774,3	223,9	309,6
232 227 06	Gondenbrett	475	153,9	324,01	7,5	17,4	7,9	6,2	113,6	1,5
232 230 06	Großlangenfeld	136	30,8	226,10	2,8	4,8	1,7	1,3	20,7	0,5
232 231 06	Habscheid	571	145,7	255,23	10,4	22,0	26,6	20,7	86,5	2,3
232 236 06	Heckhuscheid	142	38,7	272,79	4,5	3,8	2,2	1,7	28,4	0,0
232 238 06	Heisdorf	100	26,0	260,02	1,7	5,1	2,4	1,9	16,6	0,5
232 250 06	Kleinlangenfeld	144	27,1	188,00	3,7	4,6	- 7,5	- 5,9	23,1	1,1
232 256 06	Lasel	337	85,7	254,23	1,8	13,3	7,6	5,9	63,7	0,1
232 265 06	Masthorn	71	18,9	266,61	4,0	0,6	0,6	0,4	13,6	0,0
232 266 06	Matzerath	54	17,7	327,17	3,5	0,8	1,9	1,5	11,6	0,1
232 271 06	Mützenich	117	38,4	328,06	4,2	4,4	8,7	6,8	22,5	0,2
232 272 06	Neuendorf	106	104,5	985,40	2,8	7,9	75,7	58,9	26,1	8,6

Gem.-Schl.-Nr.	Landkreis Verbandsgemeinde Gemeinde	Realsteuerhebesätze Grundsteuer A	Realsteuerhebesätze Grundsteuer B	Realsteuerhebesätze Gewerbesteuer	Realsteueraufbringungskraft insgesamt		Realsteueraufbringungskraft Grundsteuer	Realsteueraufbringungskraft Gewerbesteuer	Steuereinnahmekraft der Gemeinden [2]		Steuereinnahmekraft der Gemeinden [2] zuzüglich Schlüsselzuweisung [3]	
		%			1 000 EUR	EUR je Einw.	EUR je Einw.	EUR je Einw.	1 000 EUR	EUR je Einw.	1 000 EUR	EUR je Einw.
	noch: LK Eifelkreis Bitburg-Prüm											
232 025 05	Dauwelshausen	320	320	350	5,6	62,98	54,13	8,84	11,4	128,12	52,0	583,87
232 031 05	Emmelbaum	320	320	350	3,6	51,74	47,71	4,03	13,8	196,57	40,2	573,60
232 038 05	Fischbach-Oberraden	300	300	330	5,3	86,77	69,92	16,85	13,0	213,20	30,7	502,74
232 040 05	Geichlingen	300	325	350	716,1	1 781,27	87,05	1 694,22	617,9	1 537,00	617,9	1 537,00
232 041 05	Gemünd	320	320	350	3,6	238,07	220,47	17,60	5,6	371,20	19,6	1 309,53
232 042 05	Gentingen	320	330	350	6,3	107,29	73,92	33,37	13,6	230,15	32,0	543,07
232 047 05	Heilbach	300	300	330	10,7	81,45	63,96	17,49	23,2	177,02	76,7	585,56
232 049 05	Herbstmühle	350	350	400	1,7	55,47	48,13	7,33	3,8	127,03	16,3	542,27
232 054 05	Hommerdingen	320	330	375	4,5	86,02	61,52	24,50	6,0	114,44	27,9	536,33
232 056 05	Hütten	300	300	400	22,5	479,17	64,19	414,98	24,5	522,17	34,1	724,79
232 059 05	Hüttingen bei Lahr	320	320	350	7,1	60,97	54,41	6,56	17,4	149,75	63,9	550,99
232 064 05	Karlshausen	320	320	350	38,7	109,53	73,33	36,20	94,9	268,89	193,6	548,38
232 066 05	Keppeshausen	320	400	400	1,5	66,18	46,86	19,32	1,5	66,64	10,7	484,68
232 067 05	Körperich	320	320	350	1 100,8	992,65	71,06	921,59	1 057,9	953,97	1 191,7	1 074,59
232 068 05	Koxhausen	320	320	350	44,1	441,10	57,64	383,46	55,4	554,01	72,3	723,08
232 069 05	Kruchten	310	320	350	34,3	87,17	63,18	23,99	65,8	167,53	217,6	553,62
232 072 05	Lahr	320	320	350	41,3	226,90	65,82	161,08	64,1	351,92	118,7	651,93
232 073 05	Leimbach	320	320	350	39,3	633,97	81,24	552,73	37,1	598,16	51,0	822,42
232 080 05	Mettendorf	320	320	350	308,6	274,05	86,48	187,58	480,3	426,58	637,9	566,56
232 084 05	Muxerath	300	300	330	4,5	86,63	69,67	16,96	7,1	136,40	27,7	531,96
232 085 05	Nasingen	320	320	350	2,6	51,60	39,44	12,16	7,7	154,54	24,2	483,22
232 088 05	Neuerburg, St.	330	330	350	413,7	272,71	93,42	179,29	691,8	456,03	773,8	510,07
232 089 05	Niedergeckler	320	320	350	3,3	74,27	57,23	17,05	10,1	229,66	26,0	591,59
232 090 05	Niederraden	300	300	330	2,9	81,86	75,97	5,89	11,5	319,72	21,8	605,28
232 094 05	Niehl	300	300	330	6,8	110,66	71,36	39,30	23,0	376,43	37,6	615,74
232 095 05	Nusbaum	320	320	350	70,2	154,26	75,78	78,49	110,4	242,55	276,3	607,27
232 096 05	Obergeckler	300	300	330	10,2	63,11	50,11	13,01	24,1	149,93	83,9	521,17
232 102 05	Utscheid	320	320	350	38,1	77,77	56,21	21,56	91,7	187,20	333,4	680,50
232 106 05	Plascheid	320	320	350	14,2	189,95	64,15	125,80	24,9	331,93	39,9	532,11
232 110 05	Rodershausen	320	320	350	17,8	97,63	64,60	33,02	33,2	182,31	89,9	493,70
232 112 05	Roth an der Our	320	320	350	15,9	85,83	76,04	9,79	37,6	203,22	99,2	536,35
232 116 05	Scheitenkorb	300	300	350	3,0	105,57	101,64	3,93	7,7	276,57	18,5	660,07
232 117 05	Scheuern	300	300	330	5,6	114,18	96,33	17,86	11,6	237,16	32,6	664,84
232 121 05	Sevenig bei Neuerburg	320	320	350	4,8	82,09	66,50	15,59	8,1	140,19	26,1	450,02
232 122 05	Sinspelt	320	320	350	93,8	213,25	57,93	155,33	148,7	338,06	231,6	526,29
232 127 05	Übereisenbach	320	320	400	3,8	81,83	70,70	11,13	11,2	243,98	29,7	646,59
232 128 05	Uppershausen	300	320	350	6,0	79,14	51,12	28,03	18,4	242,37	40,8	537,28
232 130 05	Waldhof-Falkenstein	320	400	400	6,9	191,42	88,83	102,58	11,4	317,47	19,4	538,61
232 132 05	Weidingen	320	320	350	16,7	87,67	53,21	34,46	46,8	246,35	95,8	504,25
232 138 05	Zweifelscheid	320	320	350	14,7	327,53	59,13	268,40	19,3	429,27	38,2	848,69
232 000 06	VG Prüm	306	329	340	10 522,6	490,88	81,53	409,36	14 456,7	674,41	17 566,9	819,50
232 202 06	Auw bei Prüm	300	330	350	146,7	219,93	57,55	162,38	268,3	402,24	335,0	502,28
232 206 06	Bleialf	330	330	350	217,4	184,83	74,32	110,50	430,5	366,05	641,4	545,43
232 207 06	Brandscheid	300	330	330	39,0	114,31	71,68	42,63	104,2	305,46	192,6	564,82
232 208 06	Buchet	300	330	330	20,7	78,28	53,29	24,98	57,8	218,23	153,8	580,23
232 209 06	Büdesheim	330	330	350	87,1	144,53	50,59	93,93	225,1	373,33	345,8	573,38
232 216 06	Dingdorf	300	320	330	39,8	410,22	71,84	338,38	55,9	576,02	80,1	825,88
232 222 06	Feuerscheid	300	330	330	17,4	48,65	44,80	3,85	98,3	275,22	180,4	505,35
232 223 06	Fleringen	300	320	330	82,6	247,31	78,91	168,40	143,3	428,99	210,7	630,81
232 224 06	Giesdorf	330	330	350	54,9	419,43	70,56	348,87	80,3	613,19	80,3	613,19
232 226 06	Weinsheim	300	330	330	4 130,6	4 105,96	178,53	3 927,43	3 876,1	3 853,03	3 876,1	3 853,03
232 227 06	Gondenbrett	300	330	330	33,7	71,01	52,46	18,55	147,1	309,62	264,4	556,54
232 230 06	Großlangenfeld	330	330	330	9,2	68,01	54,28	13,73	30,1	221,62	81,3	597,61
232 231 06	Habscheid	300	330	330	61,8	108,28	56,65	51,63	144,8	253,51	307,4	538,40
232 236 06	Heckhuscheid	300	330	330	10,6	74,89	57,93	16,96	38,6	271,75	88,1	620,68
232 238 06	Heisdorf	300	330	330	9,4	94,48	67,80	26,68	26,0	260,15	55,5	555,47
232 250 06	Kleinlangenfeld	300	320	330	0,0	0,14	58,24	- 58,10	25,9	179,88	70,1	486,97
232 256 06	Lasel	300	330	330	23,8	70,63	45,61	25,01	86,0	255,07	186,9	554,54
232 265 06	Masthorn	300	330	330	5,0	70,55	61,94	8,61	18,5	261,03	36,7	516,30
232 266 06	Matzerath	300	330	330	6,2	114,50	75,52	38,98	17,4	322,44	28,1	520,35
232 271 06	Mützenich	300	330	330	18,2	155,66	72,73	82,93	38,9	332,85	72,4	618,58
232 272 06	Neuendorf	300	330	330	94,6	892,58	101,01	791,57	112,6	1 062,25	112,6	1 062,25

Gem.-Schl.-Nr.	Landkreis Verbandsgemeinde Gemeinde	Bevölkerung am 30.06.2007	Steuereinnahmen insgesamt (netto)		Einnahmen aus der / dem Grundsteuer A	Grundsteuer B	Gewerbesteuer Aufkommen (brutto)	Gewerbesteuer Einnahmen (netto)[1]	Gemeindeanteil an der Einkommensteuer	Gemeindeanteil an der Umsatzsteuer
		Anzahl	1 000 EUR	EUR je Einw.	1 000 EUR					
	noch: LK Eifelkreis Bitburg-Prüm									
232 276 06	Niederlauch	49	7,5	152,45	1,3	1,4	0,1	0,1	4,6	-
232 279 06	Nimshuscheid	291	97,6	335,47	2,6	12,6	25,1	19,6	61,6	0,3
232 280 06	Nimsreuland	115	25,1	218,68	1,8	4,0	0,4	0,3	18,4	0,3
232 283 06	Oberlascheid	154	37,8	245,42	6,6	3,0	13,3	10,4	17,1	0,4
232 284 06	Oberlauch	63	23,0	365,57	3,7	0,8	10,4	8,3	8,8	1,3
232 288 06	Olzheim	553	224,3	405,55	7,2	31,8	89,9	71,2	108,5	3,3
232 290 06	Orlenbach	202	96,2	476,37	1,4	9,6	20,6	16,1	67,5	0,7
232 292 06	Pittenbach	95	176,4	1 857,28	1,9	60,5	91,8	72,1	23,9	18,0
232 295 06	Pronsfeld	958	601,4	627,76	5,8	55,4	318,6	252,1	216,5	68,0
232 296 06	Prüm, St.	5 284	4 509,6	853,45	10,7	552,9	2 684,9	2 124,9	1 545,1	264,1
232 300 06	Rommersheim	645	218,4	338,60	12,1	22,4	23,1	18,0	162,2	2,1
232 302 06	Roth bei Prüm	444	215,0	484,22	8,7	16,9	124,1	96,6	88,3	3,8
232 304 06	Schönecken	1 544	889,8	576,32	5,6	111,9	489,1	387,1	322,7	44,8
232 305 06	Schwirzheim	421	120,8	287,04	7,5	15,6	8,2	6,4	89,0	1,8
232 307 06	Seiwerath	151	58,5	387,37	3,4	5,4	10,9	8,5	36,1	4,6
232 308 06	Sellerich	298	88,6	297,39	8,6	10,1	12,9	10,1	57,3	1,2
232 318 06	Wallersheim	769	239,5	311,42	8,4	37,4	30,8	24,0	160,7	7,6
232 320 06	Watzerath	427	99,6	233,18	2,8	14,5	8,1	6,4	69,6	5,2
232 321 06	Wawern	307	84,8	276,07	3,4	10,0	1,3	1,0	68,7	0,3
232 327 06	Winringen	67	12,9	192,00	2,7	1,6	- 0,1	- 0,1	8,4	0,1
232 328 06	Winterscheid	151	33,5	221,88	4,6	3,3	0,7	0,6	24,4	0,0
232 329 06	Winterspelt	810	260,5	321,61	13,8	32,2	32,3	25,6	178,6	3,3
232 332 06	Hersdorf	408	152,8	374,51	7,8	19,1	27,7	21,6	90,7	0,9
232 000 07	VG Speicher	7 922	3 547,2	447,77	32,9	657,1	1 295,6	1 022,9	1 695,4	118,1
232 006 07	Auw an der Kyll	161	48,3	300,00	0,1	7,5	8,0	6,3	33,4	0,3
232 010 07	Beilingen	363	266,4	733,78	3,2	21,0	195,2	152,0	85,0	3,9
232 050 07	Herforst	1 140	392,4	344,22	1,9	72,0	109,4	86,6	217,9	11,0
232 055 07	Hosten	196	68,7	350,40	1,6	6,0	25,4	20,1	40,2	0,2
232 104 07	Philippsheim	112	44,1	393,68	0,4	5,7	13,5	10,7	25,9	0,4
232 107 07	Preist	715	229,6	321,05	4,5	34,7	27,3	21,6	165,4	1,9
232 123 07	Speicher	3 122	1 694,1	542,65	8,1	323,6	757,9	599,8	665,5	88,9
232 289 07	Orenhofen	1 301	425,9	327,39	5,7	80,1	46,5	36,8	295,2	6,0
232 311 07	Spangdahlem	812	377,7	465,18	7,4	106,5	112,4	88,9	166,9	5,5
233 000 00	**LK Vulkaneifel**	62 980	34 131,0	541,93	445,0	4 676,4	16 112,4	12 711,5	14 491,1	1 392,0
233 000 01	VG Daun	23 782	12 869,5	541,14	139,5	1 800,1	5 808,7	4 598,7	5 753,4	496,6
233 006 01	Betteldorf	293	88,7	302,88	2,3	11,1	11,2	8,9	64,7	0,7
233 008 01	Bleckhausen	314	99,6	317,13	2,3	15,9	5,8	4,7	75,7	0,1
233 011 01	Brockscheid	214	65,8	307,31	0,7	12,3	10,8	8,6	42,2	1,6
233 014 01	Darscheid	835	286,6	343,19	2,4	40,7	34,4	27,3	206,9	5,9
233 016 01	Demerath	316	91,2	288,59	3,8	12,2	14,1	11,1	60,9	2,1
233 017 01	Deudesfeld	399	155,1	388,78	3,0	27,2	37,6	29,8	89,3	4,0
233 018 01	Dockweiler	665	401,0	602,99	2,3	58,8	237,4	184,9	144,6	8,6
233 020 01	Dreis-Brück	920	345,8	375,87	5,9	97,6	33,4	26,0	199,3	14,8
233 021 01	Ellscheid	288	76,9	267,15	3,7	10,6	15,9	12,7	48,7	0,3
233 025 01	Gefell	99	31,0	312,74	1,1	3,7	2,7	2,1	23,5	0,3
233 027 01	Gillenfeld	1 447	642,7	444,17	9,5	91,9	179,0	141,9	378,0	16,3
233 030 01	Hinterweiler	225	46,8	207,97	1,8	8,8	1,7	1,4	32,9	0,7
233 031 01	Hörscheid	142	43,8	308,49	2,3	4,9	2,2	1,7	33,8	0,6
233 034 01	Immerath	259	70,2	271,22	2,5	11,6	0,8	0,7	49,8	4,2
233 039 01	Kirchweiler	380	136,8	360,02	2,0	16,6	16,8	13,3	101,7	1,7
233 040 01	Kradenbach	154	55,1	357,61	3,0	7,7	8,3	6,5	36,4	0,5
233 042 01	Mehren	1 410	654,4	464,12	6,6	118,2	202,6	160,6	341,8	23,0
233 043 01	Meisburg	253	95,0	375,59	4,3	10,2	38,1	30,2	47,5	1,6
233 046 01	Mückeln	227	58,4	257,26	1,6	9,4	- 7,3	- 5,8	50,5	1,5
233 049 01	Nerdlen	217	174,1	802,11	2,4	26,2	130,2	101,4	42,6	0,9
233 052 01	Niederstadtfeld	485	545,3	1 124,39	3,3	31,7	457,4	362,6	130,4	16,3
233 055 01	Oberstadtfeld	603	179,2	297,23	2,6	27,9	19,7	15,6	128,2	3,9
233 061 01	Sarmersbach	194	54,2	279,24	2,8	6,4	10,2	8,1	35,2	0,7
233 062 01	Saxler	80	19,6	245,40	2,5	1,7	0,9	0,7	14,4	0,0

Gem.-Schl.-Nr.	Landkreis Verbandsgemeinde Gemeinde	Realsteuerhebesätze Grundsteuer A	Realsteuerhebesätze Grundsteuer B	Realsteuerhebesätze Gewerbesteuer	Realsteueraufbringungskraft insgesamt		Realsteueraufbringungskraft Grundsteuer	Realsteueraufbringungskraft Gewerbesteuer	Steuereinnahmekraft der Gemeinden 2)		Steuereinnahmekraft der Gemeinden 2) zuzüglich Schlüsselzuweisung 3)	
		%			1 000 EUR	EUR je Einw.	EUR je Einw.	EUR je Einw.	1 000 EUR	EUR je Einw.	1 000 EUR	EUR je Einw.
	noch: LK Eifelkreis Bitburg-Prüm											
232 276 06	Niederlauch	300	330	330	2,7	56,06	54,04	2,02	7,3	149,16	27,8	568,16
232 279 06	Nimshuscheid	300	330	330	43,2	148,55	52,85	95,70	99,6	342,22	179,5	616,97
232 280 06	Nimsreuland	300	300	330	6,6	57,52	53,99	3,53	25,3	219,67	64,5	560,97
232 283 06	Oberlascheid	300	330	330	24,1	156,77	60,73	96,04	38,7	251,27	75,5	490,44
232 284 06	Oberlauch	300	330	350	15,2	241,67	68,60	173,06	23,1	367,02	46,0	730,35
232 288 06	Olzheim	330	330	350	132,8	240,19	70,16	170,03	225,9	408,48	307,4	555,82
232 290 06	Orlenbach	300	330	330	34,0	168,42	55,21	113,21	97,6	483,27	113,7	562,71
232 292 06	Pittenbach	270	330	340	162,8	1 713,31	672,75	1 040,56	185,0	1 947,74	185,0	1 947,74
232 295 06	Pronsfeld	330	330	350	394,9	412,20	64,46	347,74	613,0	639,86	613,0	639,86
232 296 06	Prüm, St.	330	330	350	3 383,2	640,27	108,93	531,35	4 632,4	876,69	4 893,6	926,11
232 300 06	Rommersheim	300	320	330	60,8	94,29	54,51	39,79	220,0	341,07	357,0	553,46
232 302 06	Roth bei Prüm	300	320	330	163,7	368,67	58,79	309,88	228,4	514,41	322,4	726,08
232 304 06	Schönecken	330	330	350	630,9	408,62	77,34	331,28	896,4	580,56	942,7	610,53
232 305 06	Schwirzheim	300	330	330	32,3	76,65	55,02	21,63	121,3	288,13	217,5	516,54
232 307 06	Seiwerath	300	330	330	20,8	137,89	58,12	79,77	59,1	391,55	83,6	553,54
232 308 06	Sellerich	270	320	330	34,1	114,40	66,22	48,18	89,7	301,00	175,6	589,09
232 318 06	Wallersheim	300	320	330	81,6	106,14	61,70	44,44	243,1	316,18	390,1	507,25
232 320 06	Watzerath	330	330	350	25,8	60,34	40,52	19,82	99,0	231,74	208,0	487,07
232 321 06	Wawern	300	330	330	15,0	48,77	43,99	4,78	83,7	272,62	163,5	532,42
232 327 06	Winringen	300	330	330	4,1	61,49	62,64	- 1,15	12,6	187,57	36,4	542,66
232 328 06	Winterscheid	300	330	330	8,6	56,87	51,63	5,24	32,9	217,67	94,2	624,11
232 329 06	Winterspelt	330	330	350	78,6	97,08	55,37	41,71	253,8	313,32	436,4	538,82
232 332 06	Hersdorf	300	330	330	57,7	141,38	66,15	75,23	143,2	351,00	233,9	573,31
232 000 07	VG Speicher	315	320	347	2 091,3	263,99	91,40	172,59	3 632,1	458,48	5 001,8	631,38
232 006 07	Auw an der Kyll	320	330	350	16,1	100,12	48,17	51,94	48,2	299,37	87,6	544,11
232 010 07	Beilingen	310	310	330	242,3	667,61	71,12	596,50	288,0	793,42	294,4	810,96
232 050 07	Herforst	320	320	350	192,2	168,58	68,21	100,37	398,2	349,34	657,4	576,62
232 055 07	Hosten	320	330	350	34,2	174,35	38,59	135,76	69,2	353,30	114,3	583,02
232 104 07	Philippsheim	300	320	350	20,6	183,50	57,16	126,34	44,0	392,73	64,5	575,63
232 107 07	Preist	310	320	350	69,3	96,92	57,05	39,87	230,9	322,95	420,4	588,01
232 123 07	Speicher	310	320	350	1 141,7	365,69	111,85	253,84	1 738,1	556,72	2 030,5	650,38
232 289 07	Orenhofen	320	320	350	138,4	106,37	68,98	37,39	429,9	330,44	731,3	562,14
232 311 07	Spangdahlem	320	320	350	236,6	291,34	146,65	144,69	385,5	474,80	601,5	740,73
233 000 00	**LK Vulkaneifel**	292	325	346	22 354,8	354,95	84,22	270,73	34 837,1	553,14	42 201,4	670,08
233 000 01	VG Daun	303	346	350	7 958,3	334,64	79,56	255,08	12 998,4	546,56	16 079,4	676,12
233 006 01	Betteldorf	280	317	352	25,8	88,22	48,42	39,80	89,0	303,62	158,2	539,97
233 008 01	Bleckhausen	300	317	380	24,7	78,54	60,83	17,71	99,3	316,36	183,3	583,80
233 011 01	Brockscheid	300	320	360	24,7	115,25	63,91	51,34	66,2	309,23	115,1	538,00
233 014 01	Darscheid	280	320	352	81,2	97,29	54,40	42,89	286,9	343,57	463,7	555,30
233 016 01	Demerath	300	317	352	31,2	98,72	52,44	46,28	91,4	289,13	181,9	575,72
233 017 01	Deudesfeld	300	320	352	70,7	177,18	79,18	98,00	156,3	391,68	221,1	554,19
233 018 01	Dockweiler	280	320	330	327,8	492,94	96,93	396,01	428,4	644,24	428,4	644,24
233 020 01	Dreis-Brück	270	317	330	147,3	160,12	119,87	40,26	354,0	384,81	381,9	415,09
233 021 01	Ellscheid	300	320	360	30,8	106,94	50,91	56,03	76,6	265,94	162,2	563,10
233 025 01	Gefell	300	317	330	8,0	80,65	50,40	30,24	31,2	314,70	56,8	573,38
233 027 01	Gillenfeld	300	320	352	292,2	201,94	73,33	128,61	649,4	448,79	890,1	615,14
233 030 01	Hinterweiler	300	320	352	12,8	57,00	49,06	7,94	46,0	204,42	122,5	544,56
233 031 01	Hörscheid	270	290	330	10,6	74,68	57,36	17,32	44,5	313,32	76,9	541,75
233 034 01	Immerath	300	320	350	15,5	59,95	56,63	3,32	69,4	267,88	138,7	535,68
233 039 01	Kirchweiler	269	317	352	37,3	98,06	52,04	46,02	137,2	361,11	195,8	515,37
233 040 01	Kradenbach	269	317	330	20,6	133,60	73,66	59,94	55,6	361,19	92,3	599,05
233 042 01	Mehren	300	320	352	341,8	242,42	93,03	149,39	664,6	471,32	706,1	500,75
233 043 01	Meisburg	300	320	352	54,4	214,98	58,47	156,51	95,7	378,10	154,5	610,51
233 046 01	Mückeln	300	320	352	3,9	17,29	50,56	- 33,26	57,5	253,22	121,6	535,66
233 049 01	Nerdlen	270	300	330	176,4	812,87	147,63	665,24	191,1	880,56	191,1	880,56
233 052 01	Niederstadtfeld	300	320	352	512,3	1 056,24	75,58	980,67	564,1	1 163,10	564,1	1 163,10
233 055 01	Oberstadtfeld	269	317	352	53,0	87,86	53,97	33,89	181,0	300,16	337,4	559,47
233 061 01	Sarmersbach	270	317	352	20,4	105,25	50,40	54,85	54,2	279,42	117,7	606,93
233 062 01	Saxler	270	320	380	5,3	66,25	55,69	10,56	19,6	244,88	47,0	587,64

Gem.-Schl.-Nr.	Landkreis Verbandsgemeinde Gemeinde	Bevölkerung am 30.06.2007	Steuereinnahmen insgesamt (netto)		Einnahmen aus der / dem Grundsteuer A	Grundsteuer B	Gewerbesteuer Aufkommen (brutto)	Gewerbesteuer Einnahmen (netto)[1]	Gemeindeanteil an der Einkommensteuer	Gemeindeanteil an der Umsatzsteuer
		Anzahl	1 000 EUR	EUR je Einw.	1 000 EUR					
	noch: LK Vulkaneifel									
233 063 01	Schalkenmehren	609	277,7	455,96	3,3	46,9	89,9	71,7	149,4	4,6
233 064 01	Schönbach	280	88,9	317,60	2,1	11,4	4,3	3,4	69,4	1,3
233 065 01	Schutz	145	76,5	527,43	2,0	19,7	1,5	1,2	51,3	0,8
233 067 01	Steineberg	253	64,0	253,12	1,8	8,4	2,8	2,2	50,3	0,5
233 068 01	Steiningen	205	89,3	435,74	3,0	8,4	38,5	30,5	45,8	1,3
233 070 01	Strohn	498	156,5	314,25	5,1	17,3	29,0	22,5	106,5	3,9
233 071 01	Strotzbüsch	435	124,0	285,11	3,4	20,8	44,5	35,3	60,1	2,3
233 074 01	Udler	303	75,5	249,03	2,9	10,3	6,8	5,5	55,4	0,0
233 075 01	Üdersdorf	1 114	333,8	299,67	6,7	48,8	37,9	30,0	237,9	5,5
233 077 01	Utzerath	188	56,6	300,94	2,6	7,7	2,5	2,0	43,3	0,1
233 079 01	Wallenborn	475	164,5	346,40	2,2	21,8	15,5	12,3	120,5	6,5
233 081 01	Weidenbach	269	102,2	380,10	3,7	16,2	10,5	8,3	68,3	4,5
233 084 01	Winkel (Eifel)	154	32,7	212,14	3,2	5,9	1,7	1,3	21,0	0,0
233 501 01	Daun, St.	8 435	6 809,9	807,33	22,8	893,3	4 059,3	3 217,5	2 295,1	355,1
233 000 02	VG Gerolstein	14 073	7 037,3	500,05	83,8	1 126,6	2 712,3	2 127,3	3 235,9	422,1
233 004 02	Berlingen	192	186,2	969,59	2,3	16,4	156,6	123,9	40,3	2,8
233 026 02	Gerolstein, St.	7 521	3 606,3	479,50	28,7	748,0	885,8	701,0	1 824,8	283,2
233 033 02	Hohenfels-Essingen	364	110,3	302,93	3,3	18,4	19,4	15,1	70,8	1,8
233 036 02	Kalenborn-Scheuern	482	150,4	312,03	5,8	21,1	13,9	10,8	106,4	4,8
233 050 02	Neroth	906	296,4	327,16	2,9	46,1	44,6	35,3	203,4	4,9
233 056 02	Pelm	1 035	706,0	682,08	2,5	67,7	481,1	374,7	243,0	15,4
233 058 02	Rockeskyll	276	98,0	355,20	2,5	15,4	28,5	22,2	54,6	2,7
233 060 02	Salm	347	205,6	592,55	4,4	15,3	97,5	77,2	102,3	4,5
233 204 02	Birresborn	1 233	443,9	359,99	6,7	78,0	124,7	97,1	233,2	24,7
233 209 02	Densborn	598	664,5	1 111,23	3,9	33,6	561,0	436,9	121,7	67,3
233 211 02	Duppach	298	88,3	296,33	9,3	10,1	4,0	3,1	64,4	0,4
233 223 02	Kopp	192	53,4	277,89	4,2	14,0	4,8	3,8	30,5	0,1
233 227 02	Mürlenbach	629	428,1	680,56	7,4	42,5	290,5	226,3	140,6	9,6
233 000 03	VG Hillesheim	8 824	4 733,2	536,40	75,2	593,6	2 177,1	1 723,5	2 046,6	222,5
233 002 03	Basberg	67	20,9	311,33	1,4	3,0	0,5	0,4	15,9	-
233 005 03	Berndorf	534	142,8	267,37	5,1	22,8	25,5	19,9	92,2	1,3
233 019 03	Dohm-Lammersdorf	168	65,7	390,83	3,2	6,7	7,7	6,1	49,0	0,3
233 029 03	Hillesheim, St.	3 216	2 032,5	631,99	13,1	276,4	1 017,3	806,3	778,5	139,0
233 038 03	Kerpen (Eifel)	422	184,7	437,61	5,5	27,6	42,4	33,5	110,2	2,3
233 053 03	Oberbettingen	701	285,8	407,69	3,5	30,6	94,0	74,5	160,8	14,1
233 054 03	Oberehe-Stroheich	345	105,5	305,80	4,4	12,3	18,2	14,2	71,8	0,5
233 076 03	Üxheim	1 401	981,6	700,61	17,7	97,7	570,9	452,5	352,1	46,1
233 080 03	Walsdorf	920	257,8	280,25	4,6	39,2	47,9	37,0	168,0	7,3
233 083 03	Wiesbaum	607	477,4	786,41	11,6	48,7	315,2	249,8	138,9	5,7
233 229 03	Nohn	443	178,8	403,50	4,9	28,7	37,5	29,2	109,0	5,7
233 000 04	VG Kelberg	7 440	4 965,2	667,37	69,4	539,5	3 321,1	2 602,9	1 654,0	84,0
233 003 04	Beinhausen	78	15,7	200,94	0,8	2,5	0,4	0,3	11,6	0,0
233 010 04	Boxberg	211	73,3	347,50	2,3	7,1	7,0	5,4	58,0	0,0
233 032 04	Hörschhausen	162	131,2	810,09	1,0	6,1	105,2	81,9	37,8	3,7
233 037 04	Katzwinkel	129	37,4	290,15	1,7	4,7	9,6	7,5	22,7	0,5
233 048 04	Neichen	142	59,3	417,36	1,6	5,0	19,7	15,3	36,7	0,5
233 201 04	Arbach	151	43,8	290,21	2,1	6,9	1,1	0,9	33,8	0,1
233 202 04	Bereborn	115	37,5	325,76	1,6	6,2	3,8	2,9	26,0	0,5
233 203 04	Berenbach	182	61,3	336,84	1,1	10,6	4,2	3,3	45,0	1,1
233 205 04	Bodenbach	237	63,1	266,34	2,7	11,9	12,6	9,7	37,8	0,8
233 206 04	Bongard	257	86,8	337,76	2,4	12,2	2,8	2,2	69,5	0,3
233 207 04	Borler	86	29,5	342,69	2,2	4,4	1,3	1,0	21,6	0,0
233 208 04	Brücktal	95	28,7	302,31	1,3	3,8	0,8	0,7	22,3	0,4
233 210 04	Drees	152	40,5	266,67	2,5	6,6	- 5,9	- 4,6	33,2	2,8
233 212 04	Gelenberg	103	34,4	334,21	1,7	6,1	7,4	5,8	19,7	1,0
233 213 04	Gunderath	127	69,5	546,93	0,4	53,6	- 5,7	- 4,4	15,1	4,5
233 215 04	Höchstberg	362	136,1	375,90	1,6	23,9	40,2	31,3	76,5	1,9
233 216 04	Horperath	124	27,7	223,21	1,3	5,4	1,3	1,0	18,2	0,0
233 217 04	Kaperich	176	103,7	589,04	0,6	12,6	64,5	49,3	33,2	7,6
233 218 04	Kelberg	1 965	2 958,7	1 505,70	12,7	187,4	2 836,1	2 227,2	483,9	44,5

Gem.-Schl.-Nr.	Landkreis Verbandsgemeinde Gemeinde	Realsteuerhebesätze Grundsteuer A	Realsteuerhebesätze Grundsteuer B	Realsteuerhebesätze Gewerbesteuer	Realsteueraufbringungskraft insgesamt		Realsteueraufbringungskraft Grundsteuer	Realsteueraufbringungskraft Gewerbesteuer	Steuereinnahmekraft der Gemeinden [2]		Steuereinnahmekraft der Gemeinden [2] zuzüglich Schlüsselzuweisung [3]	
		%			1 000 EUR	EUR je Einw.	EUR je Einw.	EUR je Einw.	1 000 EUR	EUR je Einw.	1 000 EUR	EUR je Einw.
	noch: LK Vulkaneifel											
233 063 01	Schalkenmehren	280	320	360	144,3	236,91	86,81	150,10	280,1	459,86	351,8	577,64
233 064 01	Schönbach	280	320	352	18,7	66,62	50,58	16,04	88,5	316,09	150,5	537,50
233 065 01	Schutz	280	320	360	24,4	168,34	157,48	10,86	76,2	525,34	96,4	664,85
233 067 01	Steineberg	300	300	360	14,0	55,36	44,19	11,17	64,2	253,73	121,7	481,08
233 068 01	Steiningen	300	317	352	51,8	252,68	57,65	195,03	90,9	443,52	120,7	588,93
233 070 01	Strohn	280	290	330	57,5	115,40	50,92	64,48	161,5	324,26	277,0	556,12
233 071 01	Strotzbüsch	320	320	352	71,3	163,89	57,49	106,40	124,5	286,17	247,8	569,64
233 074 01	Udler	320	320	380	20,0	66,01	44,46	21,55	74,2	244,82	167,0	551,23
233 075 01	Üdersdorf	300	317	352	97,8	87,79	52,40	35,38	333,3	299,23	632,0	567,31
233 077 01	Utzerath	280	320	380	13,2	70,15	57,20	12,95	56,1	298,17	99,0	526,45
233 079 01	Wallenborn	320	320	352	41,1	86,62	52,64	33,98	164,9	347,15	250,0	526,38
233 081 01	Weidenbach	300	300	352	32,7	121,52	80,91	40,61	103,2	383,79	194,8	724,11
233 084 01	Winkel (Eifel)	350	320	380	10,4	67,76	57,32	10,44	31,1	201,89	86,6	562,64
233 501 01	Daun, St.	380	380	352	5 032,5	596,62	96,23	500,39	6 840,8	811,00	7 175,7	850,70
233 000 02	VG Gerolstein	311	320	338	4 199,9	298,44	90,01	208,42	7 272,9	516,80	8 385,2	595,84
233 004 02	Berlingen	320	320	350	183,0	953,38	100,50	852,88	193,5	1 008,06	205,9	1 072,28
233 026 02	Gerolstein, St.	320	320	350	1 741,9	231,60	108,45	123,16	3 665,1	487,32	3 937,6	523,55
233 033 02	Hohenfels-Essingen	300	320	330	44,1	121,06	62,00	59,06	112,3	308,62	193,0	530,10
233 036 02	Kalenborn-Scheuern	300	320	330	43,3	89,76	57,79	31,98	151,4	314,15	199,8	414,52
233 050 02	Neroth	380	320	350	97,4	107,56	56,06	51,49	296,5	327,23	496,5	548,03
233 056 02	Pelm	300	320	330	607,5	586,96	71,45	515,51	759,4	733,73	792,4	765,57
233 058 02	Rockeskyll	300	320	330	50,2	181,76	67,35	114,41	101,2	366,81	148,6	538,26
233 060 02	Salm	300	320	350	122,3	352,49	58,62	293,86	208,7	601,55	221,1	637,07
233 204 02	Birresborn	300	320	330	227,0	184,14	71,99	112,15	457,4	370,93	712,5	577,89
233 209 02	Densborn	315	320	330	661,2	1 105,75	65,30	1 040,45	726,1	1 214,26	726,1	1 214,26
233 211 02	Duppach	300	320	330	24,0	80,51	65,60	14,91	87,9	294,94	178,1	597,51
233 223 02	Kopp	320	320	330	23,8	124,03	96,12	27,91	53,3	277,52	113,8	592,52
233 227 02	Mürlenbach	300	320	330	374,1	594,79	82,52	512,27	460,0	731,28	460,0	731,28
233 000 03	VG Hillesheim	291	316	350	2 982,3	337,97	80,22	257,75	4 797,7	543,71	5 685,5	644,32
233 002 03	Basberg	300	320	360	5,0	74,27	67,33	6,94	20,8	310,51	46,1	687,48
233 005 03	Berndorf	270	320	330	57,7	108,12	55,17	52,95	145,6	272,69	316,7	592,99
233 019 03	Dohm-Lammersdorf	270	320	360	18,2	108,39	62,03	46,36	66,0	392,74	99,0	589,30
233 029 03	Hillesheim, St.	300	320	352	1 362,2	423,58	94,67	328,90	2 068,7	643,26	2 173,3	675,78
233 038 03	Kerpen (Eifel)	280	320	350	79,1	187,44	82,40	105,04	182,8	433,15	253,1	599,68
233 053 03	Oberbettingen	300	320	352	133,4	190,29	50,84	139,45	288,9	412,07	402,1	573,59
233 054 03	Oberehe-Stroheich	270	300	330	38,8	112,38	53,71	58,67	107,0	310,28	190,3	551,50
233 076 03	Üxheim	300	320	352	713,6	509,37	85,64	423,73	993,4	709,08	993,4	709,08
233 080 03	Walsdorf	270	290	320	105,4	114,55	54,94	59,61	269,8	293,28	519,9	565,08
233 083 03	Wiesbaum	320	320	352	389,5	641,65	101,79	539,86	468,8	772,35	468,8	772,35
233 229 03	Nohn	260	300	330	79,3	179,11	85,12	94,00	185,8	419,50	222,9	503,12
233 000 04	VG Kelberg	251	288	338	4 312,4	579,62	95,62	484,00	5 332,1	716,68	6 516,2	875,84
233 003 04	Beinhausen	240	270	320	4,5	58,26	51,97	6,28	16,0	205,50	38,9	498,64
233 010 04	Boxberg	240	270	320	19,7	93,27	55,55	37,73	76,1	360,57	124,7	590,84
233 032 04	Hörschhausen	255	290	330	124,9	770,94	51,06	719,89	143,1	883,60	143,1	883,60
233 037 04	Katzwinkel	255	290	330	18,0	139,58	57,13	82,45	39,1	303,16	79,4	615,72
233 048 04	Neichen	255	290	330	29,4	206,73	53,22	153,51	62,2	437,98	88,9	625,93
233 201 04	Arbach	240	270	320	12,4	82,03	73,47	8,56	46,0	304,65	87,6	580,00
233 202 04	Bereborn	240	270	320	14,0	121,52	83,84	37,68	39,6	344,14	62,0	538,97
233 203 04	Berenbach	280	320	350	16,7	91,58	67,53	24,05	61,9	340,25	98,4	540,42
233 205 04	Bodenbach	240	270	320	32,4	136,87	76,18	60,69	68,2	287,81	135,3	570,70
233 206 04	Bongard	240	270	320	21,3	82,84	70,34	12,50	90,5	351,96	147,4	573,39
233 207 04	Borler	255	290	330	9,0	104,73	88,43	16,30	30,4	353,37	48,7	566,06
233 208 04	Brücktal	240	270	320	7,3	76,96	66,82	10,14	29,8	313,94	44,3	465,84
233 210 04	Drees	240	270	320	4,3	28,48	73,24	- 44,76	41,7	274,28	81,5	535,99
233 212 04	Gelenberg	255	290	330	17,2	166,94	87,24	79,70	36,2	351,69	51,3	497,65
233 213 04	Gunderath	255	290	330	56,7	446,22	495,96	- 49,74	77,6	610,94	77,6	610,94
233 215 04	Höchstberg	260	290	330	74,2	204,85	81,77	123,07	143,6	396,82	221,1	610,82
233 216 04	Horperath	255	290	330	9,1	73,73	62,28	11,45	27,1	218,55	71,0	572,68
233 217 04	Kaperich	220	240	310	94,7	538,27	105,62	432,65	120,3	683,73	120,3	683,73
233 218 04	Kelberg	270	300	340	3 277,6	1 667,98	114,30	1 553,68	3 197,0	1 626,96	3 283,2	1 670,81

Gem.-Schl.-Nr.	Landkreis Verbandsgemeinde Gemeinde	Bevölkerung am 30.06.2007	Steuereinnahmen insgesamt (netto)		Einnahmen aus der / dem					
					Grundsteuer		Gewerbesteuer		Gemeindeanteil an der	
					A	B	Aufkommen (brutto)	Einnahmen (netto)[1]	Einkommensteuer	Umsatzsteuer
		Anzahl	1 000 EUR	EUR je Einw.	1 000 EUR					
	noch: LK Vulkaneifel									
233 220 04	Kirsbach	82	48,8	595,07	2,0	2,7	22,8	17,6	26,1	0,2
233 221 04	Kötterichen	122	33,4	273,84	0,5	7,9	0,2	0,1	24,2	0,4
233 222 04	Kolverath	113	25,5	225,93	2,4	5,9	0,2	0,2	16,8	0,0
233 224 04	Lirstal	230	106,9	464,87	2,4	11,8	58,5	45,2	46,4	0,6
233 225 04	Mannebach	236	69,7	295,36	4,3	11,4	6,7	5,2	47,5	0,5
233 226 04	Mosbruch	164	51,2	311,96	1,5	7,7	4,5	3,4	37,9	0,3
233 228 04	Nitz	48	40,9	851,98	1,2	1,9	34,1	26,3	11,3	0,0
233 230 04	Oberelz	139	41,4	297,66	2,3	5,8	7,6	5,9	27,1	0,0
233 233 04	Reimerath	69	15,0	217,16	1,8	2,9	1,1	0,8	9,3	0,0
233 234 04	Retterath	371	89,8	242,15	3,2	16,4	5,1	4,0	64,7	0,9
233 236 04	Sassen	89	59,4	667,39	2,2	32,1	2,9	2,3	21,3	1,3
233 242 04	Uersfeld	745	275,2	369,39	2,1	44,5	52,0	40,5	179,4	7,4
233 243 04	Ueß	55	15,9	288,87	0,9	4,1	3,9	3,0	5,7	2,0
233 244 04	Welcherath	123	54,0	438,73	1,2	7,3	15,3	11,8	33,4	0,1
233 000 05 VG	Obere Kyll	8 861	4 525,8	510,75	77,1	616,6	2 093,1	1 659,1	1 801,3	166,8
233 007 05	Birgel	501	178,7	356,76	4,1	27,4	43,9	34,8	104,5	3,2
233 022 05	Esch	528	129,6	245,43	7,4	18,8	7,3	5,8	87,7	1,1
233 023 05	Feusdorf	568	185,6	326,81	2,5	29,0	8,8	7,0	124,9	2,1
233 028 05	Gönnersdorf	532	346,1	650,59	2,3	30,5	240,2	190,4	105,7	3,3
233 035 05	Jünkerath	1 671	1 143,2	684,13	4,4	140,8	726,1	575,6	366,7	50,1
233 041 05	Lissendorf	1 060	442,1	417,09	7,6	89,1	110,9	87,9	199,9	19,5
233 214 05	Hallschlag	557	248,6	446,26	6,4	38,3	87,2	69,1	97,8	31,8
233 219 05	Kerschenbach	185	71,9	388,89	4,4	10,3	4,6	3,7	36,1	0,7
233 232 05	Ormont	388	348,6	898,39	6,2	23,7	266,3	211,0	73,5	14,5
233 235 05	Reuth	215	51,2	237,99	4,1	10,3	10,7	8,5	26,5	0,5
233 237 05	Scheid	127	46,6	367,31	3,8	5,4	5,8	4,6	30,0	0,0
233 239 05	Schüller	353	94,8	268,48	1,8	14,4	11,9	9,4	60,9	0,7
233 240 05	Stadtkyll	1 516	1 036,4	683,66	8,3	155,8	555,7	440,4	351,7	38,1
233 241 05	Steffeln	660	202,3	306,54	13,8	22,8	13,7	10,8	135,4	1,1
235 000 00	**LK Trier-Saarburg**	140 516	65 543,1	466,45	948,9	10 465,1	24 428,1	19 238,8	32 766,7	1 659,4
235 000 01 VG	Hermeskeil	14 821	7 805,4	526,64	61,4	1 098,3	3 494,8	2 764,9	3 597,6	220,3
235 005 01	Bescheid	406	116,1	286,07	3,1	23,3	8,1	6,3	75,8	2,0
235 008 01	Beuren (Hochwald)	947	309,2	326,48	6,3	50,2	35,0	27,7	217,8	4,0
235 014 01	Damflos	663	274,6	414,11	1,7	30,5	57,1	45,2	194,5	1,2
235 030 01	Geisfeld	568	199,1	350,52	3,4	27,1	65,6	51,1	114,2	2,1
235 035 01	Grimburg	528	209,0	395,86	4,5	24,0	66,2	52,4	115,9	0,7
235 036 01	Gusenburg	1 157	400,6	346,26	3,3	63,1	18,4	14,6	313,3	2,3
235 045 01	Hermeskeil, St.	5 722	4 079,0	712,86	12,9	606,1	2 321,5	1 837,3	1 425,3	177,9
235 047 01	Hinzert-Pölert	295	83,7	283,66	2,7	14,1	- 4,7	- 3,7	67,8	1,5
235 092 01	Naurath (Wald)	236	62,7	265,74	2,0	12,3	8,0	6,2	39,5	0,6
235 093 01	Neuhütten	810	254,3	313,94	3,4	40,6	16,5	13,0	194,0	0,9
235 112 01	Rascheid	519	165,2	318,34	3,0	23,7	6,2	4,9	128,8	2,8
235 114 01	Reinsfeld	2 324	1 418,7	610,47	11,6	152,5	853,7	675,7	549,9	22,9
235 153 01	Züsch	646	233,2	360,94	3,5	30,9	43,4	34,3	160,7	1,6
235 000 02 VG	Kell am See	9 615	5 508,4	572,89	69,5	638,2	2 987,9	2 358,2	2 258,0	99,2
235 003 02	Baldringen	260	75,2	289,41	2,9	10,3	0,7	0,6	61,1	0,0
235 033 02	Greimerath	1 075	307,9	286,45	3,9	49,9	71,5	56,6	191,6	3,8
235 040 02	Heddert	251	91,1	362,84	2,2	13,1	4,1	3,2	70,9	0,9
235 043 02	Hentern	399	124,8	312,81	2,6	16,5	7,7	6,0	96,9	0,6
235 058 02	Kell am See	1 884	927,4	492,27	9,6	206,5	265,9	210,4	452,6	42,7
235 072 02	Lampaden	539	166,8	309,40	4,6	26,0	12,5	9,9	121,8	2,1
235 081 02	Mandern	908	2 039,6	2 246,24	3,9	74,1	2 075,9	1 642,9	284,7	31,4
235 105 02	Paschel	255	75,9	297,84	3,1	9,9	6,1	4,7	56,8	0,2
235 119 02	Schillingen	1 269	442,4	348,58	11,0	70,1	60,9	48,2	301,4	5,8
235 123 02	Schömerich	122	27,6	226,02	2,3	5,1	0,4	0,3	19,2	0,0
235 140 02	Vierherrenborn	187	80,0	427,90	9,7	9,3	10,6	8,3	52,0	0,0
235 142 02	Waldweiler	901	366,8	407,11	3,4	44,3	90,3	70,4	222,1	2,9
235 152 02	Zerf	1 565	782,8	500,20	10,5	102,8	381,3	296,9	326,9	8,7

Gem.-Schl.-Nr.	Landkreis Verbandsgemeinde Gemeinde	Realsteuerhebesätze Grundsteuer A	Realsteuerhebesätze Grundsteuer B	Realsteuerhebesätze Gewerbesteuer	Realsteueraufbringungskraft insgesamt 1 000 EUR	Realsteueraufbringungskraft insgesamt EUR je Einw.	Realsteueraufbringungskraft Grundsteuer EUR je Einw.	Realsteueraufbringungskraft Gewerbesteuer EUR je Einw.	Steuereinnahmekraft der Gemeinden 2) 1 000 EUR	Steuereinnahmekraft der Gemeinden 2) EUR je Einw.	Steuereinnahmekraft der Gemeinden 2) zuzüglich Schlüsselzuweisung 3) 1 000 EUR	Steuereinnahmekraft der Gemeinden 2) zuzüglich Schlüsselzuweisung 3) EUR je Einw.
		%			1 000 EUR	EUR je Einw.	EUR je Einw.	EUR je Einw.	1 000 EUR	EUR je Einw.	1 000 EUR	EUR je Einw.
	noch: LK Vulkaneifel											
233 220 04	Kirsbach	240	270	320	31,8	388,27	69,94	318,33	52,9	645,60	62,4	760,96
233 221 04	Kötterichen	255	290	330	10,0	82,02	80,52	1,50	34,6	283,41	60,0	491,55
233 222 04	Kolverath	255	290	330	9,8	86,81	84,70	2,11	26,6	235,53	67,6	598,54
233 224 04	Lirstal	240	270	320	84,6	367,77	76,68	291,08	118,2	513,83	160,9	699,73
233 225 04	Mannebach	255	290	330	25,5	107,89	76,37	31,51	72,0	305,04	135,4	573,71
233 226 04	Mosbruch	240	270	320	16,4	100,10	68,99	31,11	53,6	327,08	93,9	572,51
233 228 04	Nitz	240	270	320	42,9	892,81	79,92	812,90	46,4	967,46	46,4	967,46
233 230 04	Oberelz	255	290	330	17,8	127,71	67,07	60,64	43,3	311,22	86,9	625,51
233 233 04	Reimerath	240	270	320	7,0	101,55	83,46	18,09	16,1	232,62	38,0	550,32
233 234 04	Retterath	240	270	320	30,2	81,46	65,60	15,86	94,7	255,27	198,9	536,06
233 236 04	Sassen	255	290	330	43,2	484,98	448,51	36,47	65,1	731,27	65,1	731,27
233 242 04	Uersfeld	260	290	330	111,9	150,17	72,75	77,41	287,2	385,47	398,5	534,90
233 243 04	Ueß	255	290	330	10,0	181,45	103,73	77,73	16,8	306,15	25,9	471,47
233 244 04	Welcherath	240	270	320	28,0	227,87	85,76	142,11	58,1	472,11	71,8	584,11
233 000 05	VG Obere Kyll	295	320	352	2 902,0	327,50	81,92	245,58	4 436,0	500,62	5 535,0	624,65
233 007 05	Birgel	280	320	352	78,8	157,28	66,08	91,19	177,4	354,01	285,7	570,27
233 022 05	Esch	300	320	352	34,4	65,12	50,77	14,34	121,7	230,52	292,5	553,88
233 023 05	Feusdorf	300	320	352	42,2	74,31	58,17	16,15	167,3	294,62	296,3	521,73
233 028 05	Gönnersdorf	300	320	352	284,2	534,21	64,69	469,52	343,4	645,46	350,4	658,56
233 035 05	Jünkerath	300	320	352	907,9	543,33	91,49	451,84	1 174,0	702,60	1 231,7	737,10
233 041 05	Lissendorf	300	320	352	216,7	204,41	95,59	108,82	413,0	389,63	573,8	541,27
233 214 05	Hallschlag	300	320	352	137,2	246,31	83,54	162,77	248,8	446,61	250,2	449,20
233 219 05	Kerschenbach	280	320	375	19,9	107,32	83,21	24,12	55,8	301,38	101,5	548,80
233 232 05	Ormont	280	320	352	308,1	794,19	80,65	713,53	341,0	878,74	341,0	878,74
233 235 05	Reuth	275	317	352	26,4	122,74	70,84	51,90	51,1	237,80	118,7	552,18
233 237 05	Scheid	300	320	352	15,4	121,02	73,78	47,24	44,2	348,10	81,7	643,51
233 239 05	Schüller	300	320	352	29,2	82,82	47,84	34,97	88,4	250,48	177,0	501,34
233 240 05	Stadtkyll	300	320	352	750,2	494,87	113,76	381,12	1 024,8	675,99	1 070,6	706,17
233 241 05	Steffeln	300	320	352	51,4	77,91	56,37	21,54	185,1	280,48	364,1	551,67
235 000 00	**LK Trier-Saarburg**	306	320	344	37 937,4	269,99	84,85	185,14	67 174,3	478,05	86 331,2	614,39
235 000 01	VG Hermeskeil	321	320	350	4 873,9	328,85	81,95	246,91	7 962,0	537,21	9 710,5	655,18
235 005 01	Bescheid	320	320	330	36,4	89,56	67,39	22,17	112,4	276,83	187,0	460,50
235 008 01	Beuren (Hochwald)	320	320	350	95,3	100,59	61,96	38,63	309,7	327,03	533,0	562,83
235 014 01	Damflos	320	320	350	93,5	141,00	50,99	90,00	277,2	418,15	354,2	534,30
235 030 01	Geisfeld	320	320	330	104,3	183,63	55,64	128,00	206,1	362,80	339,6	597,85
235 035 01	Grimburg	320	320	350	98,6	186,66	55,59	131,06	201,4	381,38	337,8	639,84
235 036 01	Gusenburg	320	320	350	88,8	76,78	60,16	16,62	400,5	346,19	656,9	567,77
235 045 01	Hermeskeil, St.	320	320	350	3 079,2	538,14	113,88	424,26	4 198,2	733,70	4 501,0	786,62
235 047 01	Hinzert-Pölert	320	320	330	12,0	40,58	58,44	- 17,85	82,3	279,08	128,2	434,73
235 092 01	Naurath (Wald)	320	320	330	23,7	100,32	62,65	37,67	62,0	262,86	130,6	553,33
235 093 01	Neuhütten	350	320	350	62,8	77,58	56,33	21,25	254,3	313,96	427,0	527,16
235 112 01	Rascheid	320	320	350	34,2	65,93	53,48	12,45	164,5	317,00	277,9	535,46
235 114 01	Reinsfeld	320	320	350	1 064,2	457,90	73,75	384,15	1 459,0	627,78	1 459,0	627,78
235 153 01	Züsch	320	320	350	81,0	125,46	55,23	70,23	234,3	362,69	378,2	585,48
235 000 02	VG Kell am See	299	320	346	3 897,3	405,34	77,08	328,26	5 624,8	585,00	7 024,1	730,53
235 003 02	Baldringen	300	300	330	15,2	58,49	55,29	3,20	76,1	292,72	149,5	574,94
235 033 02	Greimerath	300	320	350	131,2	122,06	52,54	69,52	311,7	289,97	588,8	547,68
235 040 02	Heddert	280	320	330	20,6	82,12	64,01	18,11	91,5	364,64	144,3	574,71
235 043 02	Hentern	300	320	330	28,5	71,37	49,96	21,41	124,3	311,58	217,5	545,03
235 058 02	Kell am See	300	320	350	505,3	268,23	120,62	147,61	945,1	501,62	1 076,0	571,10
235 072 02	Lampaden	300	320	350	44,9	83,30	59,10	24,20	166,1	308,21	302,9	561,91
235 081 02	Mandern	290	320	350	2 252,9	2 481,15	90,45	2 390,71	2 135,9	2 352,35	2 135,9	2 352,35
235 105 02	Paschel	300	320	330	20,1	78,84	52,44	26,41	75,8	297,34	137,3	538,36
235 119 02	Schillingen	300	320	350	148,2	116,77	66,60	50,16	442,6	348,81	663,1	522,57
235 123 02	Schömerich	300	320	350	8,0	65,76	62,01	3,75	27,2	222,98	62,8	515,01
235 140 02	Vierherrenborn	300	320	330	30,8	164,66	101,75	62,90	80,5	430,43	98,9	529,03
235 142 02	Waldweiler	300	320	330	150,2	166,66	55,45	111,21	355,1	394,15	509,6	565,64
235 152 02	Zerf	300	320	330	541,4	345,96	75,77	270,19	792,7	506,53	937,5	599,04

Gem.-Schl.-Nr.	Landkreis Verbandsgemeinde Gemeinde	Bevölkerung am 30.06.2007	Steuereinnahmen insgesamt (netto)		Einnahmen aus der / dem Grundsteuer A	Grundsteuer B	Gewerbesteuer Aufkommen (brutto)	Gewerbesteuer Einnahmen (netto)[1]	Gemeindeanteil an der Einkommensteuer	Gemeindeanteil an der Umsatzsteuer
		Anzahl	1 000 EUR	EUR je Einw.	1 000 EUR					
	noch: LK Trier-Saarburg									
235 000 03	VG Konz	30 773	14 288,4	464,32	175,0	2 630,2	4 890,9	3 870,8	7 081,3	465,7
235 055 03	Kanzem	596	207,6	348,27	11,4	34,9	9,9	7,8	148,9	3,1
235 068 03	Konz, St.	17 874	9 656,6	540,26	66,0	1 749,9	3 779,4	2 991,1	4 405,7	405,6
235 095 03	Nittel	2 041	544,3	266,67	34,0	140,1	91,2	72,2	289,1	5,3
235 096 03	Oberbillig	966	281,1	290,97	8,1	60,0	27,6	21,8	188,2	1,8
235 101 03	Onsdorf	146	42,3	289,61	5,2	4,5	3,8	3,0	28,9	0,4
235 106 03	Pellingen	985	409,2	415,42	4,5	68,7	57,0	45,1	288,1	1,1
235 132 03	Tawern	2 566	979,7	381,79	11,4	171,7	329,8	261,0	514,2	16,6
235 133 03	Temmels	671	211,2	314,76	6,5	34,9	46,4	36,7	129,7	1,8
235 143 03	Wasserliesch	2 212	967,5	437,41	2,6	192,4	258,4	204,5	555,8	6,7
235 144 03	Wawern	610	211,1	346,10	3,7	29,0	41,2	32,6	140,3	4,0
235 146 03	Wellen	737	348,1	472,26	2,2	59,2	214,2	169,5	100,5	14,5
235 148 03	Wiltingen	1 369	429,8	313,93	19,3	85,0	32,1	25,4	291,9	4,8
235 000 04	VG Ruwer	17 727	6 924,5	390,62	60,8	1 034,0	1 302,7	1 026,5	4 668,3	74,7
235 010 04	Bonerath	234	66,5	284,37	1,6	10,0	2,1	1,7	52,7	0,1
235 021 04	Farschweiler	745	229,4	307,98	2,9	36,0	41,1	32,3	152,2	3,6
235 037 04	Gusterath	1 896	895,7	472,44	1,3	125,6	121,4	96,0	662,2	6,6
235 038 04	Gutweiler	638	283,8	444,85	1,2	40,3	55,0	43,6	196,3	0,5
235 044 04	Herl	260	130,2	500,65	1,4	12,5	66,1	52,4	62,5	0,5
235 046 04	Hinzenburg	136	44,7	328,35	0,5	6,3	- 0,1	- 0,1	37,5	0,2
235 050 04	Holzerath	442	172,4	390,08	1,3	23,3	30,5	24,0	121,1	1,8
235 056 04	Kasel	1 218	520,4	427,23	5,9	85,4	63,2	50,4	367,0	7,7
235 070 04	Korlingen	787	364,8	463,58	1,0	43,8	23,0	18,2	297,5	1,9
235 080 04	Lorscheid	589	242,5	411,78	2,1	30,8	93,3	74,0	130,7	3,4
235 085 04	Mertesdorf	1 645	870,7	529,28	5,2	124,5	234,8	184,4	545,0	6,2
235 090 04	Morscheid	926	260,1	280,85	4,7	43,2	10,5	8,3	194,5	6,5
235 100 04	Ollmuth	164	44,0	268,00	2,4	6,6	2,3	1,8	31,4	0,8
235 103 04	Osburg	2 331	757,6	325,03	9,0	120,5	176,1	137,2	474,5	6,1
235 107 04	Pluwig	1 334	488,8	366,39	2,9	81,4	85,5	67,7	324,5	8,3
235 116 04	Riveris	414	139,8	337,76	1,1	22,0	31,7	25,1	88,4	2,0
235 124 04	Schöndorf	819	219,6	268,11	3,7	35,9	19,4	15,4	158,9	2,7
235 129 04	Sommerau	78	45,7	586,26	0,1	3,2	29,0	22,9	19,1	0,0
235 135 04	Thomm	1 084	335,6	309,56	1,5	52,1	40,9	32,4	242,3	3,0
235 141 04	Waldrach	1 987	812,2	408,74	11,2	130,7	176,9	138,9	510,0	12,7
235 000 05	VG Saarburg	21 251	8 275,4	389,41	172,8	1 619,5	2 594,9	2 053,7	4 153,5	215,5
235 002 05	Ayl	1 417	918,2	647,96	10,1	111,6	584,4	462,5	306,1	24,8
235 025 05	Fisch	324	74,5	229,85	9,2	11,8	1,6	1,2	49,0	2,4
235 028 05	Freudenburg	1 518	562,6	370,63	6,0	106,1	177,3	140,3	289,8	16,9
235 052 05	Irsch	1 576	504,0	319,82	6,4	102,6	55,7	44,1	341,4	6,9
235 057 05	Kastel-Staadt	383	109,3	285,33	2,0	19,4	18,8	14,9	70,6	1,3
235 062 05	Kirf	744	206,5	277,53	18,1	33,8	33,9	26,9	123,5	1,6
235 082 05	Mannebach	375	75,6	201,53	4,8	17,8	9,9	7,8	43,6	0,1
235 098 05	Ockfen	629	230,8	366,90	7,6	36,2	18,2	14,5	169,8	1,1
235 104 05	Palzem	1 340	373,7	278,86	32,5	71,1	113,7	90,0	165,9	7,2
235 118 05	Saarburg, St.	6 282	3 208,8	510,79	14,6	682,1	1 216,9	963,1	1 413,0	119,7
235 122 05	Schoden	737	260,9	354,00	4,2	37,7	65,8	52,1	163,8	1,6
235 126 05	Serrig	1 558	505,3	324,35	8,2	107,0	107,4	85,0	296,2	5,4
235 131 05	Taben-Rodt	872	306,5	351,43	5,7	52,6	100,7	79,7	154,2	12,5
235 136 05	Trassem	1 160	379,3	326,94	1,5	84,9	36,6	29,0	254,0	6,6
235 149 05	Wincheringen	1 658	393,4	237,28	23,2	113,3	47,4	37,6	207,7	5,4
235 154 05	Merzkirchen	678	166,1	245,04	18,7	31,5	6,4	5,1	105,2	2,0
235 000 06	VG Schweich an der Röm. Weinstr.	24 823	12 306,8	495,78	297,2	1 979,0	4 579,9	3 600,4	6 034,1	350,5
235 004 06	Bekond	799	308,0	385,51	8,7	48,4	81,6	63,6	178,5	7,0
235 015 06	Detzem	537	173,9	323,76	21,3	25,7	19,1	14,9	107,4	3,5
235 019 06	Ensch	466	133,5	286,45	10,3	26,1	8,8	6,9	85,9	3,0
235 022 06	Fell	2 407	746,5	310,13	17,8	127,2	91,2	72,2	513,1	12,7
235 026 06	Föhren	2 690	1 852,7	688,72	4,8	218,7	1 108,9	877,6	732,9	13,8
235 060 06	Kenn	2 546	1 283,8	504,26	7,2	258,7	273,8	213,2	734,3	66,6
235 063 06	Klüsserath	1 110	349,0	314,40	29,2	58,2	42,8	33,3	221,0	5,5
235 067 06	Köwerich	344	120,8	351,10	10,2	19,1	22,9	17,9	71,6	1,5

Gem.-Schl.-Nr.	Landkreis Verbandsgemeinde Gemeinde	Realsteuerhebesätze Grundsteuer A	Realsteuerhebesätze Grundsteuer B	Realsteuerhebesätze Gewerbesteuer	Realsteueraufbringungskraft insgesamt		Realsteueraufbringungskraft Grundsteuer	Realsteueraufbringungskraft Gewerbesteuer	Steuereinnahmekraft der Gemeinden 2)		Steuereinnahmekraft der Gemeinden 2) zuzüglich Schlüsselzuweisung 3)	
		%			1 000 EUR	EUR je Einw.	EUR je Einw.	EUR je Einw.	1 000 EUR	EUR je Einw.	1 000 EUR	EUR je Einw.
	noch: LK Trier-Saarburg											
235 000 03	VG Konz	312	327	350	7 996,7	259,86	93,66	166,20	14 523,5	471,96	17 485,6	568,21
235 055 03	Kanzem	300	320	350	58,0	97,36	79,96	17,40	208,0	348,99	331,8	556,78
235 068 03	Konz, St.	330	330	350	5 801,4	324,57	103,46	221,11	9 824,6	549,66	10 276,5	574,94
235 095 03	Nittel	300	320	350	275,6	135,04	88,33	46,71	551,0	269,99	1 098,7	538,34
235 096 03	Oberbillig	320	320	350	99,5	102,95	73,08	29,87	283,7	293,66	529,2	547,82
235 101 03	Onsdorf	300	320	350	13,7	93,69	66,47	27,23	42,1	288,59	82,9	567,91
235 106 03	Pellingen	300	320	350	136,4	138,50	78,01	60,49	413,7	420,04	552,8	561,17
235 132 03	Tawern	300	320	350	537,1	209,30	74,89	134,41	999,1	389,35	1 473,2	574,14
235 133 03	Temmels	300	320	350	91,5	136,37	64,11	72,26	213,3	317,82	366,6	546,38
235 143 03	Wasserliesch	300	320	350	476,0	215,19	93,01	122,18	984,6	445,11	1 171,0	529,38
235 144 03	Wawern	300	320	350	77,3	126,66	56,03	70,63	213,0	349,11	349,5	572,97
235 146 03	Wellen	300	320	350	288,6	391,52	87,65	303,87	358,9	486,95	516,3	700,49
235 148 03	Wiltingen	300	320	350	141,7	103,48	78,97	24,50	431,6	315,28	737,0	538,37
235 000 04	VG Ruwer	302	318	344	2 542,5	143,43	65,33	78,10	7 009,2	395,40	10 168,0	573,59
235 010 04	Bonerath	300	320	352	14,2	60,66	51,37	9,29	66,5	284,29	135,5	579,04
235 021 04	Farschweiler	300	320	340	85,0	114,08	54,71	59,38	232,0	311,42	380,6	510,88
235 037 04	Gusterath	300	320	350	260,8	137,53	70,60	66,93	904,3	476,94	1 058,1	558,07
235 038 04	Gutweiler	300	320	352	100,9	158,16	68,54	89,62	286,3	448,81	356,4	558,68
235 044 04	Herl	300	320	352	83,3	320,50	56,05	264,45	132,6	510,09	188,3	724,26
235 046 04	Hinzenburg	300	320	340	7,0	51,48	52,01	- 0,54	44,7	328,60	72,3	531,88
235 050 04	Holzerath	300	320	340	58,7	132,72	58,45	74,28	175,0	395,91	279,4	632,15
235 056 04	Kasel	300	320	360	160,1	131,44	78,69	52,76	522,0	428,55	671,6	551,41
235 070 04	Korlingen	300	320	352	71,1	90,29	59,89	30,40	365,7	464,65	429,3	545,48
235 080 04	Lorscheid	300	320	352	131,6	223,47	58,69	164,77	246,4	418,31	376,0	638,32
235 085 04	Mertesdorf	300	320	340	389,2	236,61	82,94	153,67	890,0	541,04	1 031,5	627,05
235 090 04	Morscheid	300	320	352	60,9	65,80	54,03	11,77	259,8	280,54	492,1	531,40
235 100 04	Ollmuth	320	320	352	11,4	69,58	55,16	14,41	43,2	263,13	87,5	533,48
235 103 04	Osburg	300	300	330	339,7	145,74	61,94	83,81	781,3	335,16	1 320,7	566,59
235 107 04	Pluwig	300	320	350	178,2	133,56	66,53	67,04	493,1	369,65	642,6	481,67
235 116 04	Riveris	300	320	352	57,2	138,14	58,46	79,67	141,0	340,61	224,4	542,00
235 124 04	Schöndorf	320	320	352	61,4	74,97	50,37	24,61	219,0	267,42	434,3	530,23
235 129 04	Sommerau	300	320	350	33,8	432,79	44,50	388,29	46,9	601,04	61,2	784,42
235 135 04	Thomm	300	320	352	98,9	91,24	52,04	39,20	335,7	309,66	599,5	553,08
235 141 04	Waldrach	300	320	340	339,2	170,69	74,86	95,83	823,9	414,63	1 326,7	667,71
235 000 05	VG Saarburg	312	320	350	4 581,4	215,58	87,92	127,66	8 409,2	395,71	12 491,4	587,80
235 002 05	Ayl	320	320	350	737,9	520,76	89,50	431,26	946,9	668,24	946,9	668,24
235 025 05	Fisch	300	320	330	23,0	71,03	65,54	5,49	74,1	228,75	170,9	527,52
235 028 05	Freudenburg	320	320	350	302,8	199,47	77,32	122,15	572,5	377,16	821,9	541,41
235 052 05	Irsch	320	320	350	172,3	109,33	72,35	36,99	508,9	322,92	870,7	552,47
235 057 05	Kastel-Staadt	320	320	350	41,8	109,21	57,98	51,23	109,8	286,67	210,4	549,37
235 062 05	Kirf	320	320	352	87,1	117,12	69,69	47,44	205,2	275,82	425,5	571,86
235 082 05	Mannebach	320	320	350	33,5	89,38	61,75	27,63	75,2	200,65	202,6	540,32
235 098 05	Ockfen	320	320	352	64,0	101,72	71,55	30,16	231,1	367,33	353,1	561,43
235 104 05	Palzem	300	320	350	224,9	167,82	79,12	88,70	374,2	279,26	756,3	564,43
235 118 05	Saarburg, St.	320	320	350	2 006,1	319,34	116,77	202,57	3 284,9	522,90	4 082,0	649,80
235 122 05	Schoden	320	320	350	112,3	152,44	59,08	93,36	264,0	358,23	427,2	579,63
235 126 05	Serrig	320	320	350	232,7	149,35	77,24	72,11	511,9	328,54	910,8	584,63
235 131 05	Taben-Rodt	320	320	350	165,9	190,25	69,54	120,70	311,6	357,32	438,9	503,34
235 136 05	Trassem	320	320	350	129,4	111,52	78,48	33,04	382,3	329,54	660,2	569,17
235 149 05	Wincheringen	300	320	352	191,0	115,20	85,47	29,73	394,2	237,76	863,4	520,75
235 154 05	Merzkirchen	320	320	352	56,6	83,50	73,63	9,87	162,4	239,54	350,5	516,93
235 000 06	VG Schweich an der Röm. Weinstr.	299	315	341	7 321,1	294,93	97,09	197,84	12 726,2	512,68	15 243,6	614,09
235 004 06	Bekond	300	317	330	150,4	188,23	74,95	113,28	317,8	397,73	490,8	614,22
235 015 06	Detzem	300	317	330	68,8	128,10	88,57	39,53	175,5	326,73	307,4	572,39
235 019 06	Ensch	300	320	330	47,1	101,18	80,22	20,95	134,1	287,83	263,4	565,20
235 022 06	Fell	300	320	350	246,6	102,43	62,80	39,63	753,3	312,95	1 275,6	529,95
235 026 06	Föhren	320	320	350	1 394,9	518,55	87,49	431,06	1 910,3	710,15	1 910,8	710,34
235 060 06	Kenn	300	317	330	586,3	230,28	111,01	119,27	1 326,6	521,05	1 326,6	521,05
235 063 06	Klüsserath	300	320	330	136,8	123,20	80,45	42,75	353,7	318,65	616,0	554,95
235 067 06	Köwerich	300	317	330	55,5	161,26	87,34	73,92	123,5	358,90	214,1	622,25

Gem.-Schl.-Nr.	Landkreis Verbandsgemeinde Gemeinde	Bevölkerung am 30.06.2007	Steuereinnahmen insgesamt (netto)		Einnahmen aus der / dem Grundsteuer A	Grundsteuer B	Gewerbesteuer Aufkommen (brutto)	Gewerbesteuer Einnahmen (netto)[1]	Gemeindeanteil an der Einkommensteuer	Gemeindeanteil an der Umsatzsteuer
		Anzahl	1 000 EUR	EUR je Einw.	1 000 EUR					
	noch: LK Trier-Saarburg									
235 074 06	Leiwen	1 489	819,9	550,66	58,4	203,9	250,3	195,0	304,2	55,8
235 077 06	Longen	83	19,8	238,92	2,0	3,5	1,4	1,1	11,8	1,2
235 078 06	Longuich	1 256	1 166,3	928,60	20,5	135,1	858,0	668,2	311,7	28,1
235 083 06	Mehring	2 232	962,3	431,15	42,1	167,9	258,5	201,3	523,5	24,2
235 091 06	Naurath (Eifel)	388	88,5	228,03	0,9	17,8	7,3	5,7	61,9	0,9
235 108 06	Pölich	441	211,6	479,93	10,8	46,1	98,4	76,6	72,3	5,0
235 115 06	Riol	1 108	389,7	351,70	13,5	56,6	52,3	40,7	273,0	3,8
235 120 06	Schleich	202	89,4	442,52	5,8	10,4	37,5	30,6	40,8	1,4
235 125 06	Schweich, St.	6 563	3 523,9	536,94	21,9	541,5	1 344,8	1 064,3	1 767,1	116,1
235 134 06	Thörnich	162	67,1	414,38	11,8	14,0	22,3	17,4	23,3	0,5
235 000 07	VG Trier-Land	21 506	10 434,3	485,18	112,3	1 465,8	4 577,0	3 564,3	4 974,0	233,5
235 001 07	Aach	1 136	401,6	353,48	2,9	64,1	52,0	40,5	285,9	4,8
235 027 07	Franzenheim	314	88,4	281,61	4,0	12,2	6,2	4,8	65,8	0,5
235 048 07	Hockweiler	290	69,3	239,03	1,8	11,6	17,0	13,2	42,0	0,0
235 051 07	Igel	2 031	837,3	412,24	7,0	152,2	110,0	85,7	581,4	6,9
235 069 07	Kordel	2 172	990,2	455,90	4,2	164,6	321,0	250,0	550,7	17,1
235 073 07	Langsur	1 683	513,3	304,97	13,2	97,1	178,4	138,9	251,4	8,2
235 094 07	Newel	2 891	993,9	343,81	15,6	160,4	165,8	129,1	672,5	6,9
235 111 07	Ralingen	2 043	708,6	346,82	18,7	114,5	187,7	146,2	409,3	6,8
235 137 07	Trierweiler	3 531	3 924,8	1 111,53	9,7	370,2	3 128,1	2 435,9	958,1	141,6
235 151 07	Zemmer	2 847	1 130,8	397,17	10,2	173,5	306,8	238,9	658,7	21,4
235 501 07	Welschbillig	2 568	776,2	302,26	25,1	145,3	104,0	81,0	498,2	19,2
311 000 00	**Krfr. St. Frankenthal (Pfalz)**	47 001	38 311,0	815,11	79,6	5 856,8	19 429,2	15 750,5	14 166,3	1 947,8
312 000 00	**Krfr. St. Kaiserslautern**	97 959	82 301,7	840,16	35,7	15 282,8	44 596,0	36 352,6	24 760,5	4 839,1
313 000 00	**Krfr. St. Landau in der Pfalz**	43 135	35 421,2	821,17	- 114,3	4 837,5	19 491,5	15 978,2	12 718,6	1 548,8
314 000 00	**Krfr. St. Ludwigshafen a. Rh.**	163 769	229 505,9	1 401,40	134,0	26 449,2	174 262,7	138 926,1	43 583,9	19 269,8
315 000 00	**Krfr. St. Mainz**	197 313	224 383,5	1 137,20	152,0	27 444,9	133 029,1	110 958,4	69 263,3	15 224,5
316 000 00	**Krfr. St. Neustadt a. d. W.**	53 684	39 706,3	739,63	204,7	6 347,0	17 257,8	14 027,4	17 116,2	1 595,1
317 000 00	**Krfr. St. Pirmasens**	42 194	29 968,8	710,26	24,6	6 334,2	13 258,4	10 839,0	9 737,5	2 484,7
318 000 00	**Krfr. St. Speyer**	50 650	47 390,4	935,65	27,5	6 804,1	27 326,4	22 400,9	15 766,9	1 947,2
319 000 00	**Krfr. St. Worms**	82 219	63 370,6	770,75	267,0	10 334,1	32 728,4	26 755,5	21 925,1	3 243,6
320 000 00	**Krfr. St. Zweibrücken**	34 764	25 341,8	728,97	49,8	4 252,2	12 741,8	10 478,4	9 026,6	1 286,2
331 000 00	**LK Alzey-Worms**	125 893	75 586,1	600,40	1 832,6	10 683,3	26 940,0	21 439,7	39 167,4	1 841,2
331 003 00	Alzey, St.	18 111	14 676,3	810,35	80,6	2 189,3	7 870,9	6 317,9	5 136,6	703,0
331 055 00	Osthofen, St.	8 331	4 831,0	579,88	63,6	745,3	1 964,0	1 565,4	2 271,9	142,2
331 000 01	VG Alzey-Land	24 285	12 501,5	514,78	461,9	1 644,8	3 293,2	2 606,6	7 514,5	189,6
331 001 01	Albig	1 604	731,1	455,77	29,1	113,2	83,6	66,3	510,2	9,2
331 005 01	Bechenheim	430	195,6	454,90	5,2	27,1	19,5	15,5	140,2	5,2
331 007 01	Bechtolsheim	1 540	974,0	632,46	32,3	111,8	395,7	313,2	497,6	14,9
331 008 01	Bermersheim vor der Höhe	394	188,0	477,09	8,5	23,3	8,1	6,4	147,3	1,6
331 010 01	Biebelnheim	675	353,4	523,57	20,3	42,7	67,4	53,4	230,8	3,4
331 012 01	Bornheim	763	569,5	746,41	12,9	64,6	288,0	226,2	252,4	11,3
331 014 01	Dintesheim	155	59,0	380,80	4,9	9,2	3,0	2,4	41,8	0,3
331 020 01	Eppelsheim	1 275	546,9	428,92	13,1	82,3	33,2	26,3	414,3	6,1
331 021 01	Erbes-Büdesheim	1 362	1 208,5	887,30	21,7	105,7	806,8	639,5	418,2	18,5
331 022 01	Esselborn	353	150,8	427,31	9,7	19,2	6,1	4,8	115,0	1,0
331 024 01	Flomborn	1 031	416,7	404,22	19,1	69,7	48,8	38,7	281,9	3,2
331 025 01	Flonheim	2 654	1 308,3	492,97	50,6	183,5	289,4	229,4	818,6	16,0
331 026 01	Framersheim	1 661	914,2	550,37	33,9	111,9	328,9	260,7	479,8	20,3
331 027 01	Freimersheim	623	234,6	376,61	13,4	38,8	- 10,5	- 8,3	183,8	3,9
331 031 01	Gau-Heppenheim	542	240,3	443,35	15,8	27,7	4,6	3,6	190,6	1,0
331 032 01	Gau-Odernheim	3 724	1 969,6	528,89	56,2	257,9	480,7	380,4	1 226,9	38,6
331 042 01	Kettenheim	290	121,7	419,58	11,2	14,2	0,7	0,6	94,3	0,6
331 043 01	Lonsheim	570	410,1	719,47	16,2	56,3	197,9	156,6	161,1	17,6
331 044 01	Mauchenheim	978	351,6	359,55	19,9	55,6	13,2	10,5	261,1	1,6
331 050 01	Nack	632	249,7	395,16	9,1	43,3	24,0	18,9	173,9	2,0

Gem.-Schl.-Nr.	Landkreis Verbandsgemeinde Gemeinde	Realsteuerhebesätze Grundsteuer A	Realsteuerhebesätze Grundsteuer B	Realsteuerhebesätze Gewerbesteuer	Realsteueraufbringungskraft insgesamt		Realsteueraufbringungskraft Grundsteuer	Realsteueraufbringungskraft Gewerbesteuer	Steuereinnahmekraft der Gemeinden [2]		Steuereinnahmekraft der Gemeinden [2] zuzüglich Schlüsselzuweisung [3]	
		%			1 000 EUR	EUR je Einw.	EUR je Einw.	EUR je Einw.	1 000 EUR	EUR je Einw.	1 000 EUR	EUR je Einw.
	noch: LK Trier-Saarburg											
235 074 06	Leiwen	300	300	330	562,9	378,06	191,60	186,46	867,6	582,69	961,5	645,75
235 077 06	Longen	300	317	340	7,1	85,96	68,06	17,90	19,9	239,43	50,1	603,69
235 078 06	Longuich	280	310	330	1 119,8	891,58	133,91	757,67	1 269,8	1 010,99	1 269,8	1 010,99
235 083 06	Mehring	300	300	330	515,8	231,10	102,64	128,45	1 006,4	450,87	1 276,4	571,86
235 091 06	Naurath (Eifel)	300	320	330	27,7	71,32	50,59	20,73	88,8	228,99	196,1	505,34
235 108 06	Pölich	300	320	330	168,1	381,29	133,87	247,42	223,7	507,18	275,9	625,67
235 115 06	Riol	300	310	330	132,5	119,62	67,32	52,30	397,7	358,96	607,5	548,25
235 120 06	Schleich	300	320	400	50,8	251,68	81,87	169,81	86,1	426,42	130,8	647,64
235 125 06	Schweich, St.	300	320	350	1 999,1	304,60	90,32	214,28	3 601,8	548,80	3 960,6	603,47
235 134 06	Thörnich	300	317	330	50,9	313,98	160,98	153,00	69,6	429,93	110,4	681,41
235 000 07	VG Trier-Land	305	321	330	6 724,5	312,68	76,64	236,04	10 919,3	507,73	14 207,9	660,65
235 001 07	Aach	300	320	330	128,1	112,78	62,01	50,77	407,3	358,54	612,6	539,28
235 027 07	Franzenheim	300	320	330	23,6	75,12	53,15	21,97	88,5	281,82	159,1	506,59
235 048 07	Hockweiler	300	320	330	32,7	112,91	48,09	64,82	71,1	245,08	139,8	481,94
235 051 07	Igel	300	320	330	289,4	142,51	82,43	60,07	853,5	420,21	1 140,2	561,38
235 069 07	Kordel	320	320	330	533,6	245,67	81,76	163,92	1 030,5	474,43	1 256,2	578,36
235 073 07	Langsur	300	320	330	313,0	185,96	68,39	117,57	533,2	316,79	951,4	565,27
235 094 07	Newel	330	330	330	361,6	125,09	61,49	63,60	1 004,4	347,41	1 513,7	523,59
235 111 07	Ralingen	300	320	330	346,9	169,80	67,92	101,88	721,5	353,15	1 184,4	579,72
235 137 07	Trierweiler	300	320	330	3 869,7	1 095,91	113,36	982,55	4 277,1	1 211,30	4 277,4	1 211,37
235 151 07	Zemmer	300	320	330	533,1	187,26	67,75	119,51	1 145,3	402,30	1 577,7	554,17
235 501 07	Welschbillig	300	320	330	292,7	113,99	69,06	44,93	787,1	306,49	1 395,6	543,46
311 000 00	**Krfr. St. Frankenthal (Pfalz)**	280	360	385	24 050,4	511,70	118,72	392,98	36 485,7	776,27	45 962,8	977,91
312 000 00	**Krfr. St. Kaiserslautern**	280	370	395	55 319,2	564,72	142,89	421,83	76 675,5	782,73	101 047,5	1 031,53
313 000 00	**Krfr. St. Landau in der Pfalz**	290	395	405	21 641,7	501,72	93,36	408,36	32 395,8	751,03	40 110,1	929,87
314 000 00	**Krfr. St. Ludwigshafen a. Rh.**	320	390	360	200 209,1	1 222,51	140,70	1 081,81	227 726,3	1 390,53	234 378,0	1 431,15
315 000 00	**Krfr. St. Mainz**	290	400	440	133 996,4	679,11	118,29	560,81	196 413,5	995,44	204 562,8	1 036,74
316 000 00	**Krfr. St. Neustadt a. d. W.**	270	350	390	22 541,3	419,89	118,20	301,69	38 022,3	708,26	48 666,6	906,54
317 000 00	**Krfr. St. Pirmasens**	280	370	400	17 942,8	425,24	137,73	287,51	27 745,6	657,57	38 928,8	922,62
318 000 00	**Krfr. St. Speyer**	280	360	405	31 111,3	614,24	126,68	487,56	43 899,9	866,73	50 061,5	988,38
319 000 00	**Krfr. St. Worms**	270	370	400	39 668,7	482,48	118,25	364,23	58 864,4	715,95	77 511,6	942,75
320 000 00	**Krfr. St. Zweibrücken**	280	370	410	15 310,9	440,42	113,20	327,23	23 360,2	671,97	29 414,3	846,11
331 000 00	**LK Alzey-Worms**	275	323	358	40 659,4	322,97	103,94	219,03	76 167,7	605,02	84 401,8	670,42
331 003 00	Alzey, St.	280	340	370	10 044,2	554,59	124,70	429,89	14 330,7	791,27	16 251,6	897,33
331 055 00	Osthofen, St.	270	320	360	2 851,1	342,22	102,55	239,67	4 866,7	584,16	5 489,1	658,88
331 000 01	VG Alzey-Land	270	316	350	5 687,8	234,21	92,46	141,75	12 705,2	523,17	14 562,9	599,67
331 001 01	Albig	269	317	352	238,4	148,64	94,44	54,20	740,5	461,65	917,8	572,21
331 005 01	Bechenheim	269	317	352	54,7	127,15	79,93	47,21	196,0	455,90	253,3	589,05
331 007 01	Bechtolsheim	270	320	350	565,9	367,50	98,77	268,72	995,9	646,70	997,2	647,53
331 008 01	Bermersheim vor der Höhe	269	317	352	42,3	107,31	85,88	21,43	189,5	480,88	221,4	561,98
331 010 01	Biebelnheim	269	317	352	137,1	203,12	99,31	103,81	357,3	529,34	388,1	575,01
331 012 01	Bornheim	270	300	340	396,4	519,53	113,20	406,33	598,2	784,02	598,2	784,02
331 014 01	Dintesheim	269	317	352	18,1	116,57	96,40	20,17	59,6	384,40	85,2	549,72
331 020 01	Eppelsheim	270	317	352	136,0	106,70	79,62	27,08	549,6	431,06	675,4	529,71
331 021 01	Erbes-Büdesheim	275	317	352	974,1	715,19	99,24	615,95	1 243,5	912,97	1 243,5	912,97
331 022 01	Esselborn	270	317	352	37,1	104,99	86,99	18,00	151,8	429,90	209,7	593,99
331 024 01	Flomborn	269	317	352	145,3	140,96	91,76	49,19	420,3	407,64	567,5	550,45
331 025 01	Flonheim	269	317	352	550,3	207,34	93,94	113,39	1 324,8	499,16	1 565,3	589,81
331 026 01	Framersheim	270	317	352	497,1	299,28	93,37	205,91	929,0	559,31	929,0	559,31
331 027 01	Freimersheim	269	317	352	44,7	71,78	89,32	- 17,54	234,6	376,62	278,2	446,49
331 031 01	Gau-Heppenheim	260	290	330	54,8	101,04	91,67	9,37	245,4	452,75	300,3	554,01
331 032 01	Gau-Odernheim	270	320	350	834,4	224,07	89,09	134,98	1 999,7	536,97	2 196,1	589,71
331 042 01	Kettenheim	275	317	352	27,5	94,70	92,16	2,54	122,2	421,47	144,4	498,06
331 043 01	Lonsheim	270	320	350	283,5	497,40	134,39	363,01	420,9	738,42	420,9	738,42
331 044 01	Mauchenheim	269	317	352	94,1	96,21	82,17	14,04	354,0	361,94	518,2	529,89
331 050 01	Nack	265	305	340	83,7	132,45	91,49	40,96	254,5	402,63	343,2	543,01

Gem.-Schl.-Nr.	Landkreis Verbandsgemeinde Gemeinde	Bevölkerung am 30.06.2007	Steuereinnahmen insgesamt (netto)		Einnahmen aus der / dem					
					Grundsteuer		Gewerbesteuer		Gemeindeanteil an der	
					A	B	Aufkommen (brutto)	Einnahmen (netto)[1]	Einkommensteuer	Umsatzsteuer
		Anzahl	1 000 EUR	EUR je Einw.	1 000 EUR					
	noch: LK Alzey-Worms									
331 051 01	Nieder-Wiesen	613	246,4	401,93	4,8	39,4	39,1	31,0	165,5	2,0
331 052 01	Ober-Flörsheim	1 209	530,5	438,81	30,3	69,0	97,7	77,4	342,5	6,9
331 053 01	Offenheim	607	281,3	463,42	14,9	41,2	54,1	42,9	176,7	2,6
331 067 01	Wahlheim	600	249,6	415,93	8,7	37,2	13,0	10,3	189,9	1,8
331 000 02	VG Eich	12 683	6 151,0	484,98	203,5	1 125,9	1 263,6	1 001,6	3 630,0	138,9
331 002 02	Alsheim	2 612	1 271,8	486,89	71,4	222,4	266,4	211,2	734,5	22,0
331 018 02	Eich	3 235	1 788,2	552,77	42,5	305,6	488,5	387,2	996,6	43,9
331 034 02	Gimbsheim	3 039	1 529,8	503,39	38,4	311,6	318,3	252,3	863,3	51,7
331 038 02	Hamm am Rhein	2 244	975,4	434,69	16,6	178,6	110,7	87,7	665,3	16,9
331 045 02	Mettenheim	1 553	585,8	377,22	34,6	107,6	79,7	63,1	370,3	4,4
331 000 03	VG Monsheim	10 193	7 037,6	690,43	188,8	922,9	3 003,2	2 380,6	3 397,0	115,7
331 023 03	Flörsheim-Dalsheim	3 154	3 198,2	1 014,03	71,9	268,5	2 387,6	1 892,4	916,2	39,5
331 041 03	Hohen-Sülzen	571	319,1	558,83	16,6	46,3	54,4	43,1	202,5	6,8
331 046 03	Mölsheim	602	329,4	547,20	20,0	53,3	58,2	46,1	204,4	3,5
331 047 03	Mörstadt	931	594,8	638,90	18,7	91,3	157,4	124,7	351,9	5,1
331 048 03	Monsheim	2 495	1 368,0	548,28	30,1	239,2	265,9	210,7	855,0	27,1
331 054 03	Offstein	1 797	873,8	486,24	19,4	161,3	59,9	47,7	609,4	30,7
331 066 03	Wachenheim	643	354,3	550,95	12,1	63,0	19,9	15,7	257,7	3,0
331 000 04	VG Westhofen	12 097	6 521,9	539,13	320,0	928,6	1 759,7	1 395,0	3 693,0	136,0
331 006 04	Bechtheim	1 862	982,9	527,86	68,6	136,1	366,8	290,7	461,9	18,5
331 009 04	Bermersheim	333	134,2	402,97	14,8	20,7	6,5	5,1	91,4	0,5
331 011 04	Hochborn	452	176,1	389,59	14,9	18,2	7,1	5,6	134,7	0,8
331 015 04	Dittelsheim-Heßloch	2 197	984,0	447,86	54,6	148,8	183,8	145,6	614,1	12,2
331 028 04	Frettenheim	334	149,6	447,95	8,9	26,7	6,3	5,0	106,9	0,2
331 036 04	Gundersheim	1 607	1 196,8	744,76	31,3	144,5	521,9	413,7	547,5	53,8
331 037 04	Gundheim	937	538,6	574,81	27,8	80,7	138,1	109,7	309,5	6,8
331 039 04	Hangen-Weisheim	498	200,0	401,70	15,5	25,8	56,0	44,4	111,2	0,9
331 049 04	Monzernheim	638	247,1	387,26	20,8	39,1	22,0	17,4	164,5	1,5
331 071 04	Westhofen	3 239	1 912,6	590,49	62,7	288,0	451,3	357,7	1 151,3	40,9
331 000 05	VG Wöllstein	11 966	6 700,6	559,97	154,8	978,3	2 418,4	1 916,9	3 514,9	100,4
331 017 05	Eckelsheim	527	205,7	390,37	15,8	26,7	39,9	31,6	126,9	3,3
331 030 05	Gau-Bickelheim	2 153	1 299,3	603,47	35,7	170,3	507,5	402,2	668,6	18,5
331 035 05	Gumbsheim	603	247,9	411,04	10,4	35,6	40,1	31,8	166,3	1,6
331 060 05	Siefersheim	1 286	520,1	404,43	19,0	74,2	68,6	54,4	365,8	1,8
331 062 05	Stein-Bockenheim	687	272,6	396,85	12,0	45,8	36,9	29,3	181,4	2,1
331 070 05	Wendelsheim	1 450	1 121,6	773,55	17,6	130,9	641,6	508,5	447,1	12,4
331 072 05	Wöllstein	4 359	2 607,1	598,10	28,1	418,1	1 025,0	812,4	1 282,1	53,6
331 075 05	Wonsheim	901	426,3	473,09	16,2	76,7	58,9	46,7	276,6	7,3
331 000 06	VG Wörrstadt	28 227	17 166,3	608,15	359,5	2 148,2	5 367,0	4 255,8	10 009,4	315,4
331 004 06	Armsheim	2 625	1 231,2	469,02	33,5	162,5	204,7	163,2	850,2	13,0
331 019 06	Ensheim	426	165,4	388,33	11,0	21,3	6,8	5,4	124,4	2,0
331 029 06	Gabsheim	769	379,0	492,83	30,0	42,7	25,6	20,3	280,3	3,3
331 033 06	Gau-Weinheim	636	257,4	404,69	17,6	40,5	19,4	15,4	179,5	2,2
331 056 06	Partenheim	1 604	817,7	509,80	23,8	114,4	35,9	28,5	640,1	6,8
331 058 06	Saulheim	7 122	3 720,0	522,33	62,4	554,8	500,0	396,3	2 632,7	57,1
331 059 06	Schornsheim	1 592	886,3	556,74	30,6	108,0	84,5	66,9	664,6	11,8
331 061 06	Spiesheim	996	613,3	615,71	25,2	57,2	190,0	151,5	371,7	4,7
331 063 06	Sulzheim	1 075	491,0	456,71	15,4	66,2	78,1	61,9	337,9	6,0
331 064 06	Udenheim	1 340	668,1	498,56	30,0	82,4	91,5	72,5	474,0	5,5
331 065 06	Vendersheim	580	308,1	531,14	14,8	38,2	35,9	28,5	220,2	3,7
331 068 06	Wallertheim	1 811	1 146,4	633,00	26,6	125,2	432,0	342,4	622,2	24,0
331 073 06	Wörrstadt	7 651	6 482,5	847,28	38,8	734,8	3 662,6	2 903,0	2 611,7	175,4

Gem.-Schl.-Nr.	Landkreis Verbandsgemeinde Gemeinde	Realsteuerhebesätze Grundsteuer A	Realsteuerhebesätze Grundsteuer B	Realsteuerhebesätze Gewerbesteuer	Realsteueraufbringungskraft insgesamt		Realsteueraufbringungskraft Grundsteuer	Realsteueraufbringungskraft Gewerbesteuer	Steuereinnahmekraft der Gemeinden [2]		Steuereinnahmekraft der Gemeinden [2] zuzüglich Schlüsselzuweisung [3]	
		%			1 000 EUR	EUR je Einw.	EUR je Einw.	EUR je Einw.	1 000 EUR	EUR je Einw.	1 000 EUR	EUR je Einw.
	noch: LK Alzey-Worms											
331 051 01	Nieder-Wiesen	300	317	352	87,3	142,46	76,08	66,37	246,8	402,57	367,2	599,08
331 052 01	Ober-Flörsheim	269	317	352	207,2	171,38	87,38	84,00	536,4	443,65	670,4	554,51
331 053 01	Offenheim	280	317	352	115,4	190,14	97,40	92,75	283,5	467,06	345,3	568,86
331 067 01	Wahlheim	269	317	352	62,4	103,95	81,43	22,52	251,4	419,07	327,0	545,07
331 000 02	VG Eich	278	319	352	2 714,9	214,06	110,47	103,59	6 221,8	490,56	7 386,8	582,42
331 002 02	Alsheim	280	320	352	584,6	223,82	117,76	106,06	1 285,9	492,29	1 592,6	609,71
331 018 02	Eich	280	320	352	874,0	270,16	113,14	157,02	1 813,1	560,47	1 959,9	605,83
331 034 02	Gimbsheim	269	317	352	703,9	231,63	122,73	108,91	1 553,0	511,02	1 799,5	592,13
331 038 02	Hamm am Rhein	280	320	352	320,7	142,91	91,62	51,29	979,9	436,68	1 180,0	525,85
331 045 02	Mettenheim	280	320	352	231,7	149,21	95,87	53,34	589,9	379,86	854,9	550,46
331 000 03	VG Monsheim	280	320	352	4 288,1	420,69	114,48	306,21	7 178,4	704,24	7 337,9	719,89
331 023 03	Flörsheim-Dalsheim	280	320	352	2 839,3	900,23	113,12	787,11	3 299,9	1 046,25	3 299,9	1 046,25
331 041 03	Hohen-Sülzen	280	320	352	122,4	214,38	115,32	99,06	320,4	561,20	320,4	561,20
331 046 03	Mölsheim	280	320	352	137,1	227,76	127,22	100,54	332,9	552,93	347,2	576,74
331 047 03	Mörstadt	280	320	352	279,1	299,80	124,02	175,78	603,5	648,18	615,8	661,43
331 048 03	Monsheim	280	320	352	559,8	224,36	113,56	110,79	1 386,7	555,80	1 506,1	603,64
331 054 03	Offstein	280	320	360	251,0	139,66	105,79	33,87	879,0	489,13	879,0	489,13
331 066 03	Wachenheim	280	320	352	99,4	154,63	122,53	32,11	356,0	553,71	369,5	574,65
331 000 04	VG Westhofen	271	317	352	3 156,3	260,92	109,74	151,17	6 620,6	547,29	7 324,4	605,47
331 006 04	Bechtheim	270	317	352	598,9	321,65	116,85	204,80	1 003,2	538,77	1 081,2	580,68
331 009 04	Bermersheim	269	317	352	44,5	133,77	113,54	20,23	135,1	405,83	182,9	549,21
331 011 04	Hochborn	270	300	340	43,9	97,02	80,08	16,94	177,8	393,36	241,5	534,27
331 015 04	Dittelsheim-Heßloch	269	317	352	407,6	185,51	98,55	86,97	995,7	453,22	1 147,4	522,24
331 028 04	Frettenheim	270	317	352	44,4	133,03	113,51	19,53	150,2	449,60	193,5	579,37
331 036 04	Gundersheim	269	317	352	730,0	454,24	116,53	337,71	1 223,1	761,09	1 223,3	761,25
331 037 04	Gundheim	275	320	355	256,5	273,75	121,76	151,99	544,4	580,98	597,2	637,31
331 039 04	Hangen-Weisheim	280	317	352	101,5	203,86	86,91	116,95	202,1	405,77	215,7	433,14
331 049 04	Monzernheim	269	317	352	86,5	135,59	99,81	35,79	247,9	388,60	361,3	566,28
331 071 04	Westhofen	270	317	352	842,5	260,10	115,23	144,87	1 941,1	599,28	2 080,4	642,30
331 000 05	VG Wöllstein	284	320	352	3 703,3	309,49	99,34	210,15	6 817,1	569,70	7 617,0	636,55
331 017 05	Eckelsheim	280	320	352	85,8	162,73	84,08	78,65	207,7	394,12	305,6	579,86
331 030 05	Gau-Bickelheim	290	320	352	742,7	344,96	99,85	245,10	1 324,5	615,18	1 414,2	656,83
331 035 05	Gumbsheim	280	320	352	89,9	149,14	80,03	69,11	249,5	413,76	322,3	534,44
331 060 05	Siefersheim	280	320	352	169,1	131,49	75,99	55,50	522,4	406,21	723,6	562,68
331 062 05	Stein-Bockenheim	280	320	352	98,9	144,01	88,12	55,89	274,8	399,96	391,6	570,08
331 070 05	Wendelsheim	280	320	352	823,2	567,73	107,67	460,06	1 149,6	792,86	1 149,6	792,86
331 072 05	Wöllstein	290	320	352	1 534,9	352,13	107,64	244,49	2 658,1	609,80	2 796,4	641,53
331 075 05	Wonsheim	280	320	352	158,8	176,23	108,30	67,93	430,5	477,78	513,6	570,07
331 000 06	VG Wörrstadt	277	320	353	8 213,6	290,98	93,61	197,38	17 427,3	617,40	18 432,2	653,00
331 004 06	Armsheim	280	320	360	413,9	157,67	78,37	79,30	1 235,5	470,68	1 462,0	556,94
331 019 06	Ensheim	280	320	352	40,7	95,58	79,06	16,52	165,7	388,96	231,1	542,49
331 029 06	Gabsheim	280	320	352	102,2	132,87	98,33	34,55	380,5	494,78	440,7	573,04
331 033 06	Gau-Weinheim	280	320	352	80,8	127,07	95,31	31,77	258,5	406,44	350,0	550,29
331 056 06	Partenheim	280	320	352	182,4	113,73	90,43	23,29	821,9	512,40	869,5	542,09
331 058 06	Saulheim	280	320	352	1 169,5	164,20	91,20	73,00	3 755,5	527,31	3 758,0	527,67
331 059 06	Schornsheim	269	317	352	235,3	147,81	92,65	55,16	894,2	561,70	895,5	562,50
331 061 06	Spiesheim	269	317	360	280,9	282,01	88,06	193,95	618,7	621,22	619,0	621,48
331 063 06	Sulzheim	269	317	352	168,1	156,33	80,83	75,49	495,7	461,15	564,9	525,52
331 064 06	Udenheim	269	317	352	214,7	160,25	89,28	70,98	675,3	503,93	740,5	552,60
331 065 06	Vendersheim	280	320	352	92,9	160,14	95,71	64,43	309,3	533,28	328,4	566,24
331 068 06	Wallertheim	280	320	352	608,5	335,98	87,95	248,03	1 165,1	643,35	1 198,6	661,83
331 073 06	Wörrstadt	280	320	352	4 623,8	604,35	106,59	497,75	6 651,3	869,34	6 974,0	911,51

30 Steuereinnahmen, Realsteuerhebesätze, Realsteueraufbringungskraft und Steuereinnahmekraft der Gemeinden 2007

Gem.-Schl.-Nr.	Landkreis Verbandsgemeinde Gemeinde	Bevölkerung am 30.06.2007	Steuereinnahmen insgesamt (netto)		Einnahmen aus der / dem					
					Grundsteuer		Gewerbesteuer		Gemeindeanteil an der	
					A	B	Aufkommen (brutto)	Einnahmen (netto)[1]	Einkommensteuer	Umsatzsteuer
		Anzahl	1 000 EUR	EUR je Einw.	1 000 EUR					
332 000 00	**LK Bad Dürkheim**	134 625	82 489,2	612,73	1 024,1	13 541,6	23 505,9	18 736,4	45 855,0	2 529,9
332 002 00	Bad Dürkheim, St.	18 889	12 913,8	683,67	106,0	2 479,6	4 064,2	3 230,8	6 317,8	642,7
332 024 00	Grünstadt, St.	13 252	10 338,1	780,12	35,3	1 642,9	4 267,4	3 402,0	4 619,2	484,2
332 025 00	Haßloch	20 626	11 600,8	562,43	28,2	1 864,3	3 687,3	2 931,1	6 279,4	312,4
332 000 01	VG Deidesheim	11 758	7 586,8	645,24	179,4	1 192,3	1 882,0	1 498,3	4 549,3	141,6
332 009 01	Deidesheim, St.	3 727	3 056,0	819,96	37,1	478,7	1 221,0	973,3	1 476,3	82,8
332 017 01	Forst an der Weinstraße	862	436,6	506,49	17,2	82,3	18,0	14,3	314,1	6,5
332 035 01	Meckenheim	3 361	1 937,8	576,56	51,7	271,9	334,2	264,5	1 322,5	19,5
332 039 01	Niederkirchen bei Deidesheim	2 389	1 407,9	589,34	40,4	230,0	245,5	195,7	913,4	23,2
332 043 01	Ruppertsberg	1 419	748,5	527,45	32,9	129,4	63,4	50,5	523,0	9,6
332 000 02	VG Freinsheim	15 515	9 497,1	612,12	214,3	1 580,0	1 985,9	1 574,9	5 924,8	153,6
332 005 02	Bobenheim am Berg	835	519,3	621,94	9,9	89,7	93,8	74,4	337,8	4,5
332 008 02	Dackenheim	417	327,5	785,45	14,8	45,7	124,0	98,3	166,6	1,1
332 015 02	Erpolzheim	1 285	730,3	568,36	15,5	116,3	112,1	88,9	493,7	11,7
332 019 02	Freinsheim, St.	4 960	3 207,5	646,67	49,7	506,3	762,4	604,3	1 974,5	58,5
332 026 02	Herxheim am Berg	743	439,2	591,14	22,2	73,0	98,1	78,0	257,8	5,5
332 028 02	Kallstadt	1 201	679,9	566,15	36,8	132,2	96,7	76,6	414,8	15,8
332 049 02	Weisenheim am Berg	1 693	1 263,5	746,29	20,9	207,6	284,2	225,9	786,9	17,4
332 050 02	Weisenheim am Sand	4 381	2 329,8	531,80	44,4	409,3	414,5	328,5	1 492,7	39,0
332 000 03	VG Grünstadt-Land	20 292	13 009,8	641,13	293,4	1 695,0	3 973,9	3 187,7	7 465,3	300,8
332 003 03	Battenberg (Pfalz)	394	282,3	716,60	3,7	52,8	10,8	8,7	212,1	2,8
332 004 03	Bissersheim	453	274,7	606,34	13,2	30,6	62,7	50,3	175,7	2,7
332 006 03	Bockenheim an der Weinstraße	2 210	1 211,4	548,15	42,8	154,4	286,5	231,4	744,3	31,9
332 010 03	Dirmstein	3 009	1 658,0	551,01	48,7	234,0	126,9	101,8	1 222,6	41,5
332 012 03	Ebertsheim	1 372	705,5	514,23	9,0	87,6	201,9	163,1	432,6	8,6
332 021 03	Gerolsheim	1 682	926,5	550,85	15,7	156,7	51,8	41,3	674,6	32,2
332 023 03	Großkarlbach	1 162	814,1	700,56	22,2	94,5	245,2	195,5	489,5	9,8
332 029 03	Kindenheim	1 061	557,7	525,62	31,8	80,2	61,0	49,0	384,9	8,0
332 030 03	Kirchheim an der Weinstraße	1 756	2 838,9	1 616,67	19,8	210,1	2 404,4	1 930,0	662,9	11,8
332 031 03	Kleinkarlbach	908	711,5	783,58	11,2	90,2	269,8	213,5	345,8	48,0
332 033 03	Laumersheim	870	478,3	549,79	17,9	65,4	33,8	26,9	358,8	6,7
332 036 03	Mertesheim	417	222,5	533,59	2,2	27,0	66,0	53,0	136,4	2,0
332 038 03	Neuleiningen	856	551,7	644,54	7,9	80,5	85,9	68,5	378,7	13,3
332 040 03	Obersülzen	610	255,1	418,27	10,2	48,6	26,1	21,1	170,1	2,1
332 041 03	Obrigheim (Pfalz)	2 789	1 255,8	450,27	27,7	234,4	34,3	27,9	884,1	72,1
332 042 03	Quirnheim	743	265,7	357,60	9,4	48,1	6,9	5,6	192,2	7,4
332 000 04	VG Hettenleidelheim	11 075	5 279,0	476,66	25,5	856,9	1 056,8	839,4	3 367,4	98,5
332 001 04	Altleiningen	1 921	1 248,8	650,07	3,6	170,2	492,9	391,8	629,1	36,5
332 007 04	Carlsberg	3 565	1 591,7	446,47	1,3	290,2	160,8	127,8	1 104,6	19,4
332 027 04	Hettenleidelheim	3 080	1 316,7	427,50	7,6	223,5	273,1	216,5	827,8	30,0
332 044 04	Tiefenthal	859	381,4	444,01	5,9	54,7	65,5	52,1	260,0	3,9
332 047 04	Wattenheim	1 650	740,4	448,75	7,0	118,2	64,5	51,3	545,8	8,8
332 000 05	VG Lambrecht (Pfalz)	13 126	5 881,9	448,11	17,8	1 173,0	1 332,3	1 068,8	3 280,3	276,9
332 014 05	Elmstein	2 713	1 012,2	373,11	10,0	234,9	193,1	155,0	575,3	21,2
332 016 05	Esthal	1 523	585,4	384,36	2,7	136,0	58,4	46,2	383,3	9,6
332 018 05	Frankeneck	868	417,4	480,88	0,9	79,5	64,0	51,4	266,3	14,7
332 032 05	Lambrecht (Pfalz), St.	3 978	2 169,2	545,31	1,2	380,8	853,0	684,7	968,7	117,9
332 034 05	Lindenberg	1 179	475,4	403,23	0,4	90,0	32,5	26,1	323,9	28,4
332 037 05	Neidenfels	931	531,0	570,32	1,2	108,9	93,7	75,2	275,0	67,6
332 048 05	Weidenthal	1 934	691,3	357,45	1,3	142,9	37,7	30,3	487,7	17,5
332 000 06	VG Wachenheim an der Weinstraße	10 092	6 381,9	632,37	124,3	1 057,7	1 256,1	1 003,4	4 051,6	119,3
332 013 06	Ellerstadt	2 234	1 395,4	624,61	23,9	205,2	237,4	188,2	941,6	30,9
332 020 06	Friedelsheim	1 521	961,0	631,83	25,0	148,7	171,9	136,2	637,2	10,4
332 022 06	Gönnheim	1 538	833,0	541,61	30,9	139,8	99,0	78,7	574,5	6,0
332 046 06	Wachenheim a. d. W., St.	4 799	3 192,5	665,25	44,6	564,0	747,7	600,2	1 898,3	71,9

30 Steuereinnahmen, Realsteuerhebesätze, Realsteueraufbringungskraft und Steuereinnahmekraft der Gemeinden 2007

Gem.-Schl.-Nr.	Landkreis Verbandsgemeinde Gemeinde	Realsteuerhebesätze Grundsteuer A	Realsteuerhebesätze Grundsteuer B	Realsteuerhebesätze Gewerbesteuer	Realsteueraufbringungskraft insgesamt		Realsteueraufbringungskraft Grundsteuer	Realsteueraufbringungskraft Gewerbesteuer	Steuereinnahmekraft der Gemeinden [2]		Steuereinnahmekraft der Gemeinden [2] zuzüglich Schlüsselzuweisung [3]	
		%			1 000 EUR	EUR je Einw.	EUR je Einw.	EUR je Einw.	1 000 EUR	EUR je Einw.	1 000 EUR	EUR je Einw.
332 000 00	**LK Bad Dürkheim**	277	322	360	39 190,1	291,11	113,49	177,61	82 805,6	615,08	92 646,9	688,19
332 002 00	Bad Dürkheim, St.	269	317	356	6 934,6	367,12	145,91	221,21	13 061,6	691,49	14 483,6	766,77
332 024 00	Grünstadt, St.	270	330	360	6 058,5	457,18	129,79	327,38	10 296,5	776,98	11 614,9	876,46
332 025 00	Haßloch	274	326	356	5 753,0	278,92	95,13	183,79	11 588,7	561,85	13 788,6	668,50
332 000 01	VG Deidesheim	270	319	358	3 374,7	287,01	123,46	163,56	7 681,9	653,33	8 989,0	764,50
332 009 01	Deidesheim, St.	270	320	360	1 786,1	479,24	146,18	333,07	3 097,5	831,10	4 328,8	1 161,48
332 017 01	Forst an der Weinstraße	270	320	360	123,4	143,18	121,99	21,18	440,3	510,85	473,0	548,68
332 035 01	Meckenheim	269	317	350	694,1	206,52	102,55	103,97	1 966,4	585,06	1 988,1	591,53
332 039 01	Niederkirchen bei Deidesheim	270	320	360	535,2	224,04	119,55	104,49	1 422,0	595,23	1 422,0	595,23
332 043 01	Ruppertsberg	270	320	360	235,8	166,20	120,78	45,43	755,6	532,49	777,1	547,63
332 000 02	VG Freinsheim	283	320	353	3 945,3	254,29	121,49	132,80	9 612,7	619,57	9 804,2	631,92
332 005 02	Bobenheim am Berg	280	320	352	202,3	242,30	125,48	116,83	525,1	628,92	525,1	628,92
332 008 02	Dackenheim	280	320	352	192,3	461,21	152,03	309,19	334,3	801,69	334,3	801,69
332 015 02	Erpolzheim	280	320	352	255,2	198,64	107,91	90,73	737,4	573,84	737,4	573,84
332 019 02	Freinsheim, St.	280	320	352	1 378,1	277,84	118,02	159,83	3 253,0	655,85	3 430,1	691,55
332 026 02	Herxheim am Berg	290	320	356	199,8	268,91	133,10	135,81	443,1	596,30	456,0	613,78
332 028 02	Kallstadt	290	320	352	276,3	230,05	146,33	83,72	686,8	571,88	686,8	571,88
332 049 02	Weisenheim am Berg	280	320	356	532,8	314,68	142,09	172,59	1 278,8	755,33	1 278,8	755,33
332 050 02	Weisenheim am Sand	280	320	352	908,5	207,36	108,99	98,37	2 354,2	537,37	2 355,7	537,70
332 000 03	VG Grünstadt-Land	278	320	369	6 033,5	297,33	103,08	194,25	13 013,4	641,31	13 539,7	667,24
332 003 03	Battenberg (Pfalz)	280	320	390	69,7	176,91	151,28	25,63	282,7	717,41	282,7	717,41
332 004 03	Bissersheim	280	320	370	107,7	237,75	100,91	136,84	273,7	604,24	280,8	619,91
332 006 03	Bockenheim an der Weinstraße	280	320	380	482,5	218,33	93,49	124,84	1 203,7	544,67	1 203,7	544,67
332 010 03	Dirmstein	280	320	370	422,2	140,31	98,61	41,70	1 661,2	552,09	1 661,2	552,09
332 012 03	Ebertsheim	280	320	380	296,2	215,86	74,10	141,76	698,6	509,18	795,0	579,43
332 021 03	Gerolsheim	270	320	360	234,7	139,56	108,23	31,33	931,0	553,49	959,5	570,47
332 023 03	Großkarlbach	280	320	360	371,7	319,87	105,33	214,54	821,2	706,70	821,2	706,70
332 029 03	Kindenheim	280	320	370	177,5	167,29	110,40	56,89	558,3	526,21	625,4	589,47
332 030 03	Kirchheim an der Weinstraße	270	320	370	2 621,2	1 492,69	138,23	1 354,46	2 821,5	1 606,77	2 821,5	1 606,77
332 031 03	Kleinkarlbach	269	317	350	390,3	429,82	119,07	310,75	727,8	801,57	727,8	801,57
332 033 03	Laumersheim	280	320	360	121,7	139,86	100,42	39,44	480,3	552,07	513,4	590,10
332 036 03	Mertesheim	280	320	370	96,1	230,41	73,77	156,63	221,5	531,15	261,0	625,88
332 038 03	Neuleiningen	280	320	360	180,3	210,67	108,68	101,99	555,0	648,31	571,0	667,07
332 040 03	Obersülzen	280	320	380	86,8	142,29	101,14	41,15	253,9	416,30	374,5	613,98
332 041 03	Obrigheim (Pfalz)	280	320	390	308,0	110,42	98,88	11,54	1 257,7	450,95	1 257,7	450,95
332 042 03	Quirnheim	280	320	380	67,0	90,18	81,23	8,96	265,3	357,06	383,2	515,68
332 000 04	VG Hettenleidelheim	280	320	355	2 020,6	182,45	84,06	98,39	5 269,2	475,77	6 433,0	580,85
332 001 04	Altleiningen	280	320	356	690,2	359,29	95,51	263,78	1 254,7	653,14	1 254,9	653,27
332 007 04	Carlsberg	280	320	356	473,2	132,72	86,36	46,36	1 564,2	438,76	1 964,4	551,02
332 027 04	Hettenleidelheim	280	320	352	527,8	171,37	79,17	92,20	1 329,0	431,50	1 845,7	599,26
332 044 04	Tiefenthal	280	320	356	131,2	152,76	74,32	78,44	381,7	444,32	475,5	553,59
332 047 04	Wattenheim	280	320	356	198,3	120,15	79,97	40,18	739,6	448,26	892,4	540,83
332 000 05	VG Lambrecht (Pfalz)	300	320	369	2 577,1	196,34	95,68	100,65	5 870,8	447,26	7 466,3	568,82
332 014 05	Elmstein	300	320	370	448,6	165,37	94,97	70,40	1 007,0	371,17	1 411,8	520,37
332 016 05	Esthal	300	320	350	207,3	136,11	96,04	40,07	588,0	386,07	824,1	541,07
332 018 05	Frankeneck	300	320	370	148,1	170,59	97,66	72,93	416,5	479,82	494,3	569,52
332 032 05	Lambrecht (Pfalz), St.	300	320	370	1 247,2	313,51	101,40	212,11	2 165,5	544,36	2 514,6	632,12
332 034 05	Lindenberg	300	320	370	127,6	108,21	80,95	27,26	473,5	401,63	645,1	547,13
332 037 05	Neidenfels	300	320	370	208,8	224,32	124,80	99,52	533,0	572,53	545,7	586,11
332 048 05	Weidenthal	300	320	370	189,5	97,99	78,71	19,28	687,4	355,40	1 030,8	533,01
332 000 06	VG Wachenheim an der Weinstraße	285	325	363	2 492,7	247,00	121,45	125,55	6 410,9	635,24	6 527,7	646,82
332 013 06	Ellerstadt	269	317	352	491,0	219,78	109,29	110,49	1 414,3	633,06	1 414,3	633,06
332 020 06	Friedelsheim	280	320	352	361,2	237,47	119,96	117,51	973,2	639,85	973,2	639,85
332 022 06	Gönnheim	310	320	356	277,9	180,66	114,46	66,20	838,0	544,88	838,0	544,88
332 046 06	Wachenheim a. d. W., St.	280	330	370	1 362,7	283,95	129,82	154,13	3 185,4	663,76	3 302,2	688,09

30 Steuereinnahmen, Realsteuerhebesätze, Realsteueraufbringungskraft und Steuereinnahmekraft der Gemeinden 2007

Gem.-Schl.-Nr.	Landkreis Verbandsgemeinde Gemeinde	Bevölkerung am 30.06.2007	Steuereinnahmen insgesamt (netto)		Einnahmen aus der / dem					
					Grundsteuer		Gewerbesteuer		Gemeindeanteil an der	
					A	B	Aufkommen (brutto)	Einnahmen (netto)[1]	Einkommensteuer	Umsatzsteuer
		Anzahl	1 000 EUR	EUR je Einw.	1 000 EUR					
333 000 00	**LK Donnersbergkreis**	78 105	49 891,9	638,78	634,7	6 586,6	25 099,9	19 963,5	20 972,5	1 462,2
333 000 01	VG Alsenz-Obermoschel	7 263	2 790,1	384,15	84,3	415,1	506,3	401,9	1 784,1	70,0
333 003 01	Alsenz	1 780	646,2	363,03	7,9	114,8	109,4	86,6	407,9	23,6
333 021 01	Finkenbach-Gersweiler	331	109,4	330,51	5,8	17,1	8,8	7,0	77,2	0,6
333 023 01	Gaugrehweiler	566	231,6	409,17	9,2	26,6	26,4	21,1	167,9	3,4
333 036 01	Kalkofen	204	55,2	270,79	3,2	7,5	- 4,7	- 3,7	46,3	0,9
333 043 01	Mannweiler-Cölln	438	191,1	436,19	7,1	28,3	25,2	20,0	130,9	2,9
333 049 01	Münsterappel	553	236,1	426,97	4,3	28,0	63,3	50,3	144,8	3,0
333 050 01	Niederhausen an der Appel	246	82,5	335,34	6,2	11,2	7,9	6,5	56,8	0,3
333 051 01	Niedermoschel	544	155,3	285,52	6,5	24,2	6,3	5,0	117,2	0,8
333 053 01	Oberhausen an der Appel	148	49,1	331,98	2,9	6,6	0,3	0,2	38,3	0,2
333 054 01	Obermoschel, St.	1 145	535,0	467,25	6,6	90,2	139,3	110,4	293,9	28,1
333 055 01	Oberndorf	264	176,6	669,01	2,3	14,2	107,8	85,4	70,6	3,5
333 067 01	Schiersfeld	267	82,8	310,03	4,4	13,8	1,1	0,8	61,2	1,0
333 072 01	Sitters	126	28,0	222,04	1,8	4,3	1,0	0,8	20,0	0,3
333 078 01	Unkenbach	247	76,5	309,57	3,7	9,9	10,0	8,1	52,8	0,9
333 079 01	Waldgrehweiler	220	65,5	297,91	6,9	10,0	3,0	2,4	45,1	0,5
333 083 01	Winterborn	184	69,2	375,98	5,7	8,4	1,3	1,0	53,2	0,1
333 000 02	VG Eisenberg (Pfalz)	13 699	9 580,7	699,37	31,0	1 218,4	5 580,2	4 416,3	3 555,3	330,8
333 019 02	Eisenberg (Pfalz), St.	9 667	7 866,7	813,77	11,5	919,0	5 381,9	4 259,4	2 360,1	297,5
333 038 02	Kerzenheim	2 246	896,3	399,04	13,2	153,8	73,0	57,8	648,9	16,9
333 060 02	Ramsen	1 786	817,7	457,85	6,4	145,6	125,3	99,2	546,3	16,4
333 000 03	VG Göllheim	12 085	5 699,0	471,57	160,2	986,4	1 063,4	853,6	3 493,6	154,0
333 001 03	Albisheim (Pfrimm)	1 755	691,0	393,70	19,9	118,4	112,5	90,3	435,7	21,2
333 006 03	Biedesheim	661	287,9	435,56	16,3	41,8	42,7	34,3	188,5	4,0
333 012 03	Bubenheim	448	259,8	579,85	7,6	40,3	76,7	61,6	134,0	12,1
333 017 03	Dreisen	1 023	399,5	390,56	15,4	72,6	25,5	20,5	275,1	12,2
333 018 03	Einselthum	840	365,2	434,80	15,7	58,5	28,9	23,2	263,3	1,1
333 026 03	Göllheim	3 749	2 019,5	538,67	22,3	389,6	527,0	423,0	1 086,8	86,8
333 032 03	Immesheim	146	57,3	392,64	9,3	5,9	1,1	0,9	39,7	0,2
333 041 03	Lautersheim	651	308,2	473,39	7,2	47,3	49,5	39,7	208,0	3,2
333 058 03	Ottersheim	353	201,9	572,01	5,9	29,7	67,2	54,0	108,8	1,0
333 064 03	Rüssingen	492	242,0	491,89	10,2	42,2	35,3	28,3	156,2	2,5
333 074 03	Standenbühl	232	92,0	396,46	2,6	15,1	6,1	4,9	64,9	0,5
333 081 03	Weitersweiler	510	204,1	400,17	6,8	38,2	25,3	20,3	135,2	1,5
333 501 03	Zellertal	1 225	570,6	465,80	20,9	86,6	65,5	52,6	397,0	7,8
333 000 04	VG Kirchheimbolanden	19 637	19 201,5	977,82	172,3	1 656,6	14 378,8	11 463,1	5 359,8	493,6
333 005 04	Bennhausen	141	73,4	520,82	3,0	7,9	14,2	11,3	50,5	0,2
333 007 04	Bischheim	729	472,7	648,43	12,1	60,9	194,8	155,3	225,2	17,1
333 010 04	Bolanden	2 425	1 016,3	419,10	14,5	165,7	163,5	130,4	681,7	18,5
333 013 04	Dannenfels	915	505,5	552,49	6,5	87,0	127,2	101,4	300,1	6,6
333 022 04	Gauersheim	621	239,7	386,04	11,3	36,2	8,6	6,8	181,9	1,1
333 031 04	Ilbesheim	505	193,5	383,20	17,9	32,6	4,4	3,5	133,3	3,1
333 035 04	Jakobsweiler	231	80,2	347,00	2,0	15,9	1,4	1,2	59,0	0,2
333 039 04	Kirchheimbolanden, St.	7 961	14 181,2	1 781,34	13,3	834,0	13 634,0	10 869,3	2 062,8	387,2
333 040 04	Kriegsfeld	1 086	382,3	352,00	16,9	67,5	14,5	11,6	273,4	8,6
333 045 04	Marnheim	1 667	687,8	412,61	15,3	128,4	128,9	102,8	415,2	20,9
333 046 04	Mörsfeld	545	217,9	399,84	7,2	33,5	31,0	24,7	148,6	1,2
333 047 04	Morschheim	776	315,2	406,20	16,6	53,3	- 12,8	- 10,2	231,7	21,4
333 056 04	Oberwiesen	489	186,4	381,28	1,8	34,0	3,2	2,6	143,4	2,2
333 057 04	Orbis	700	301,4	430,54	6,9	51,2	41,3	32,9	207,6	1,5
333 062 04	Rittersheim	201	80,8	402,19	8,9	9,9	- 0,3	- 0,2	60,7	0,5
333 076 04	Stetten	645	267,0	413,94	18,0	38,5	24,8	19,7	184,7	3,2
333 000 05	VG Rockenhausen	11 683	6 170,6	528,17	100,8	962,0	2 191,0	1 735,4	3 059,7	269,9
333 004 05	Bayerfeld-Steckweiler	462	154,1	333,60	7,2	25,3	7,9	6,3	110,3	1,3
333 008 05	Bisterschied	265	76,4	288,29	6,2	13,4	- 6,9	- 5,5	60,5	0,9
333 014 05	Dielkirchen	540	167,8	310,83	6,5	29,4	6,5	5,2	121,5	2,2
333 016 05	Dörrmoschel	140	48,3	345,34	3,3	5,4	3,7	2,9	35,3	0,3
333 024 05	Gehrweiler	336	154,0	458,38	2,7	30,2	8,5	6,8	111,8	1,3

30 Steuereinnahmen, Realsteuerhebesätze, Realsteueraufbringungskraft und Steuereinnahmekraft der Gemeinden 2007

Gem.-Schl.-Nr.	Landkreis Verbandsgemeinde Gemeinde	Realsteuerhebesätze Grundsteuer A	Realsteuerhebesätze Grundsteuer B	Realsteuerhebesätze Gewerbesteuer	Realsteueraufbringungskraft insgesamt		Realsteueraufbringungskraft Grundsteuer	Realsteueraufbringungskraft Gewerbesteuer	Steuereinnahmekraft der Gemeinden [2]		Steuereinnahmekraft der Gemeinden [2] zuzüglich Schlüsselzuweisung [3]	
		%			1 000 EUR	EUR je Einw.	EUR je Einw.	EUR je Einw.	1 000 EUR	EUR je Einw.	1 000 EUR	EUR je Einw.
333 000 00	**LK Donnersbergkreis**	298	323	357	33 243,1	425,62	95,90	329,72	50 541,3	647,09	58 644,8	750,85
333 000 01	VG Alsenz-Obermoschel	306	319	354	1 041,1	143,34	71,28	72,06	2 790,9	384,26	4 108,0	565,60
333 003 01	Alsenz	320	320	350	242,7	136,37	72,08	64,28	651,5	365,99	1 030,0	578,65
333 021 01	Finkenbach-Gersweiler	300	320	352	32,7	98,73	71,16	27,56	108,7	328,33	172,1	520,04
333 023 01	Gaugrehweiler	320	325	360	62,7	110,73	63,25	47,48	228,7	404,02	315,8	558,01
333 036 01	Kalkofen	300	317	352	6,3	30,66	54,47	- 23,81	54,4	266,52	95,5	468,24
333 043 01	Mannweiler-Cölln	300	320	352	62,8	143,29	83,53	59,76	191,4	436,97	259,5	592,40
333 049 01	Münsterappel	320	320	355	98,8	178,60	60,52	118,08	233,5	422,23	290,4	525,22
333 050 01	Niederhausen an der Appel	300	320	400	24,9	101,10	71,67	29,43	80,5	327,36	142,0	577,14
333 051 01	Niedermoschel	300	320	360	38,1	70,06	58,37	11,69	154,8	284,62	294,7	541,72
333 053 01	Oberhausen an der Appel	300	317	400	10,1	68,09	66,24	1,86	48,5	327,42	86,1	581,76
333 054 01	Obermoschel, St.	300	317	352	247,2	215,88	89,40	126,48	540,3	471,88	652,6	569,95
333 055 01	Oberndorf	300	317	352	129,3	489,92	65,54	424,38	181,1	685,85	186,4	705,90
333 067 01	Schiersfeld	300	320	352	19,8	74,33	70,20	4,13	81,8	306,26	149,1	558,56
333 072 01	Sitters	300	320	360	7,3	57,86	49,46	8,40	27,4	217,32	70,1	556,30
333 078 01	Unkenbach	290	320	400	23,2	93,97	57,06	36,91	75,1	304,14	135,2	547,32
333 079 01	Waldgrehweiler	320	320	360	19,7	89,52	75,83	13,69	64,7	294,03	124,0	563,56
333 083 01	Winterborn	300	320	355	15,6	84,88	77,61	7,26	68,6	373,03	104,5	567,66
333 000 02	VG Eisenberg (Pfalz)	300	327	350	7 122,2	519,91	93,95	425,96	9 844,5	718,63	10 498,7	766,38
333 019 02	Eisenberg (Pfalz), St.	320	330	350	6 579,4	680,60	98,42	582,17	8 114,5	839,40	8 271,1	855,60
333 038 02	Kerzenheim	290	320	350	251,8	112,09	78,10	33,99	902,3	401,74	1 221,7	543,93
333 060 02	Ramsen	290	320	350	291,1	163,01	89,62	73,38	827,7	463,42	1 005,9	563,24
333 000 03	VG Göllheim	300	328	370	2 221,8	183,85	96,80	87,04	5 659,6	468,31	6 750,3	558,57
333 001 03	Albisheim (Pfrimm)	300	320	370	255,3	145,48	82,04	63,44	690,0	393,18	895,7	510,35
333 006 03	Biedesheim	300	320	370	101,9	154,15	90,28	63,87	286,0	432,63	339,0	512,89
333 012 03	Bubenheim	300	320	370	125,6	280,46	111,10	169,36	256,6	572,83	317,7	709,18
333 017 03	Dreisen	300	320	370	116,5	113,87	89,21	24,66	398,8	389,84	558,7	546,14
333 018 03	Einselthum	300	320	370	105,4	125,44	91,38	34,07	364,2	433,52	482,0	573,85
333 026 03	Göllheim	300	340	370	929,8	248,02	108,97	139,05	1 999,4	533,33	2 173,0	579,63
333 032 03	Immesheim	300	320	370	16,2	111,12	103,57	7,55	56,0	383,44	80,5	551,25
333 041 03	Lautersheim	300	320	370	105,8	162,52	87,29	75,24	307,2	471,94	355,5	546,01
333 058 03	Ottersheim	300	320	370	103,5	293,18	104,84	188,34	200,0	566,62	207,8	588,75
333 064 03	Rüssingen	300	320	370	89,3	181,42	110,42	71,00	241,0	489,93	281,8	572,72
333 074 03	Standenbühl	300	320	370	24,5	105,50	79,44	26,06	88,7	382,24	111,9	482,43
333 081 03	Weitersweiler	300	320	370	71,8	140,83	91,83	49,00	203,5	399,00	293,6	575,63
333 501 03	Zellertal	300	320	370	176,2	143,80	90,87	52,93	568,1	463,75	653,1	533,18
333 000 04	VG Kirchheimbolanden	300	320	360	16 530,5	841,81	97,37	744,43	19 468,2	991,41	21 133,2	1 076,19
333 005 04	Bennhausen	300	320	360	25,6	181,58	79,47	102,11	73,5	521,12	84,4	598,72
333 007 04	Bischheim	300	320	360	273,9	375,72	103,99	271,73	476,7	653,93	476,7	653,93
333 010 04	Bolanden	300	320	360	355,0	146,39	77,84	68,55	1 022,0	421,46	1 350,1	556,73
333 013 04	Dannenfels	300	320	360	227,4	248,47	107,13	141,34	508,3	555,50	508,3	555,50
333 022 04	Gauersheim	300	320	360	57,7	92,89	78,85	14,05	238,9	384,74	347,1	558,86
333 031 04	Ilbesheim	300	320	360	56,0	110,84	101,90	8,94	191,5	379,25	280,6	555,63
333 035 04	Jakobsweiler	300	320	360	20,2	87,34	80,97	6,37	79,1	342,45	124,5	539,00
333 039 04	Kirchheimbolanden, St.	300	320	360	14 754,8	1 853,39	112,24	1 741,14	14 440,1	1 813,86	14 818,1	1 861,34
333 040 04	Kriegsfeld	300	320	360	102,1	94,02	80,46	13,57	381,2	351,04	585,0	538,71
333 045 04	Marnheim	300	320	360	281,2	168,72	90,10	78,61	691,2	414,67	827,4	496,32
333 046 04	Mörsfeld	310	330	360	72,6	133,18	75,27	57,90	216,0	396,40	313,1	574,50
333 047 04	Morschheim	300	320	360	59,0	76,07	92,88	- 16,81	314,8	405,61	321,1	413,82
333 056 04	Oberwiesen	300	320	360	40,9	83,70	77,04	6,65	185,9	380,10	276,6	565,61
333 057 04	Orbis	300	320	360	102,6	146,58	86,60	59,98	303,2	433,21	362,1	517,26
333 062 04	Rittersheim	300	320	360	18,6	92,52	93,98	- 1,46	79,9	397,43	113,1	562,61
333 076 04	Stetten	300	320	360	82,9	128,58	89,55	39,03	265,8	412,05	345,1	535,02
333 000 05	VG Rockenhausen	299	326	351	3 377,5	289,09	93,56	195,53	6 251,4	535,08	7 715,9	660,44
333 004 05	Bayerfeld-Steckweiler	300	320	360	41,6	90,02	72,61	17,40	151,6	328,17	249,3	539,70
333 008 05	Bisterschied	300	320	360	13,1	49,46	75,74	- 26,28	75,8	286,22	135,6	511,76
333 014 05	Dielkirchen	300	320	360	43,9	81,36	69,09	12,27	166,4	308,08	301,2	557,80
333 016 05	Dörrmoschel	300	320	360	12,6	90,14	63,32	26,82	47,5	339,23	79,0	564,24
333 024 05	Gehrweiler	300	320	360	43,1	128,29	102,65	25,63	154,5	459,79	194,3	578,19

Gem.-Schl.-Nr.	Landkreis Verbandsgemeinde Gemeinde	Bevölkerung am 30.06.2007	Steuereinnahmen insgesamt (netto)		Einnahmen aus der / dem					
					Grundsteuer		Gewerbesteuer		Gemeindeanteil an der	
					A	B	Aufkommen (brutto)	Einnahmen (netto)[1]	Einkommensteuer	Umsatzsteuer
		Anzahl	1 000 EUR	EUR je Einw.	1 000 EUR					
	noch: LK Donnersbergkreis									
333 025 05	Gerbach	594	261,0	439,39	8,1	36,4	72,2	57,5	154,0	2,6
333 028 05	Gundersweiler	520	214,7	412,93	5,5	43,1	23,5	18,8	144,0	1,7
333 034 05	Imsweiler	596	225,9	379,00	7,7	42,3	58,0	46,2	119,4	8,3
333 037 05	Katzenbach	545	225,5	413,71	3,5	34,8	25,3	20,1	162,1	2,5
333 061 05	Ransweiler	300	93,8	312,75	5,0	14,2	16,8	13,4	59,2	0,8
333 065 05	Ruppertsecken	393	104,3	265,29	3,9	24,8	- 4,5	- 3,6	74,7	2,4
333 066 05	Sankt Alban	337	103,8	307,87	4,4	17,8	7,8	6,2	73,1	1,2
333 068 05	Schönborn	133	61,7	463,59	3,3	7,6	24,0	19,2	29,3	0,8
333 073 05	Stahlberg	191	45,3	237,00	1,0	8,7	0,7	0,5	33,8	0,4
333 077 05	Teschenmoschel	124	43,4	350,06	3,8	5,1	2,5	2,0	31,3	0,4
333 084 05	Würzweiler	199	69,3	348,48	1,9	11,1	0,4	0,3	54,6	0,5
333 201 05	Rathskirchen	226	51,2	226,42	2,4	8,1	- 1,2	- 1,0	40,1	0,4
333 202 05	Reichsthal	115	33,2	288,38	2,6	4,6	4,3	3,4	22,0	0,1
333 203 05	Seelen	174	54,1	310,83	4,0	8,3	4,7	3,8	36,3	0,6
333 502 05	Rockenhausen, St.	5 493	3 982,8	725,07	17,6	591,5	1 936,8	1 532,8	1 586,5	240,9
333 000 06	VG Winnweiler	13 738	6 450,0	469,50	86,2	1 348,2	1 380,2	1 093,2	3 720,0	143,9
333 009 06	Börrstadt	928	374,0	402,96	13,6	76,7	31,7	25,1	249,4	5,8
333 011 06	Breunigweiler	447	189,9	424,85	4,7	32,2	6,3	5,0	143,9	1,3
333 020 06	Falkenstein	230	105,7	459,55	3,8	26,3	2,6	2,0	63,5	1,2
333 027 06	Gonbach	503	204,8	407,13	2,2	45,0	8,8	7,0	145,7	2,0
333 030 06	Höringen	739	305,6	413,59	8,4	57,1	22,7	18,0	218,6	1,4
333 033 06	Imsbach	960	418,6	436,09	5,0	78,2	113,1	89,5	238,4	4,3
333 042 06	Lohnsfeld	984	444,7	451,95	7,1	93,8	95,2	75,4	262,8	2,8
333 048 06	Münchweiler an der Alsenz	1 255	637,6	508,05	6,2	182,9	141,2	112,6	325,1	7,3
333 069 06	Schweisweiler	355	148,8	419,28	3,0	30,1	27,7	21,9	90,5	2,2
333 071 06	Sippersfeld	1 191	553,3	464,53	5,5	102,8	145,1	114,9	318,8	6,5
333 075 06	Steinbach am Donnersberg	805	294,0	365,24	5,2	58,0	39,5	31,3	193,1	3,4
333 080 06	Wartenberg-Rohrbach	556	311,4	560,02	4,0	64,2	109,5	86,7	149,4	5,4
333 503 06	Winnweiler	4 785	2 461,5	514,43	17,4	501,0	636,8	504,0	1 321,0	100,4
334 000 00	**LK Germersheim**	125 489	84 389,8	672,49	420,3	11 174,9	37 874,5	30 137,6	38 702,9	3 454,8
334 007 00	Germersheim, St.	20 917	12 598,1	602,29	12,0	2 257,1	6 376,1	5 117,8	4 414,0	650,7
334 501 00	Wörth am Rhein, St.	17 490	24 816,0	1 418,87	26,1	2 346,0	18 953,9	15 022,9	5 765,7	1 588,5
334 000 01	VG Bellheim	13 644	6 666,9	488,63	55,6	1 003,0	1 619,2	1 286,3	4 041,8	222,0
334 001 01	Bellheim	8 514	4 468,4	524,83	16,5	675,8	1 261,1	999,5	2 557,5	184,7
334 014 01	Knittelsheim	1 010	459,6	455,08	10,5	65,4	66,6	52,8	319,4	5,3
334 023 01	Ottersheim bei Landau	1 835	771,9	420,64	13,8	120,6	96,8	77,7	546,3	7,3
334 036 01	Zeiskam	2 285	967,0	423,18	14,8	141,2	194,7	156,3	618,7	24,8
334 000 02	VG Hagenbach	10 780	5 604,6	519,91	22,6	822,8	1 109,4	883,2	3 720,2	133,7
334 002 02	Berg (Pfalz)	2 144	1 047,8	488,69	4,1	152,8	181,8	144,9	691,1	49,6
334 008 02	Hagenbach, St.	5 405	2 971,5	549,77	10,6	434,8	660,5	526,5	1 928,5	60,8
334 021 02	Neuburg am Rhein	2 539	1 297,0	510,82	6,7	192,6	253,1	200,6	872,2	20,5
334 027 02	Scheibenhardt	692	288,4	416,80	1,2	42,5	14,1	11,1	228,4	2,8
334 000 03	VG Jockgrim	16 404	8 278,4	504,66	41,9	1 184,5	1 553,8	1 231,5	5 596,9	181,7
334 009 03	Hatzenbühl	2 763	1 320,5	477,91	10,2	226,8	156,6	124,1	908,0	43,7
334 012 03	Jockgrim	6 956	3 678,5	528,83	5,4	501,5	818,7	648,9	2 439,0	66,3
334 022 03	Neupotz	1 822	858,9	471,42	11,4	116,5	136,4	108,1	592,8	25,9
334 024 03	Rheinzabern	4 863	2 420,5	497,74	15,0	339,6	442,1	350,4	1 657,2	45,8
334 000 04	VG Kandel	15 476	9 895,3	639,39	118,0	1 237,9	3 477,0	2 803,3	5 351,1	320,0
334 004 04	Erlenbach bei Kandel	726	389,9	537,01	6,5	44,5	70,2	55,6	272,1	7,6
334 005 04	Freckenfeld	1 631	773,5	474,27	17,8	98,3	136,4	108,7	531,4	14,2
334 013 04	Kandel, St.	8 412	6 464,5	768,48	33,1	820,8	2 951,8	2 385,0	2 914,0	264,5
334 020 04	Minfeld	1 575	778,3	494,18	16,3	98,2	93,6	74,6	572,7	13,8
334 030 04	Steinweiler	1 850	898,8	485,86	24,9	103,4	167,5	133,5	622,2	10,6
334 031 04	Vollmersweiler	219	111,7	509,95	7,1	13,0	6,3	5,0	82,8	2,4
334 034 04	Winden	1 063	478,5	450,16	12,4	59,7	51,2	40,8	355,9	6,9

Gem.-Schl.-Nr.	Landkreis Verbandsgemeinde Gemeinde	Realsteuerhebesätze Grundsteuer A	Realsteuerhebesätze Grundsteuer B	Realsteuerhebesätze Gewerbesteuer	Realsteueraufbringungskraft insgesamt		Realsteueraufbringungskraft Grundsteuer	Realsteueraufbringungskraft Gewerbesteuer	Steuereinnahmekraft der Gemeinden [2]		Steuereinnahmekraft der Gemeinden [2] zuzüglich Schlüsselzuweisung [3]	
		%			1 000 EUR	EUR je Einw.	EUR je Einw.	EUR je Einw.	1 000 EUR	EUR je Einw.	1 000 EUR	EUR je Einw.
	noch: LK Donnersbergkreis											
333 025 05	Gerbach	300	320	360	119,5	201,26	77,73	123,53	261,4	440,12	336,4	566,28
333 028 05	Gundersweiler	300	320	360	74,6	143,55	97,56	45,99	215,6	414,62	300,9	578,64
333 034 05	Imsweiler	300	320	360	110,9	186,07	87,20	98,87	226,8	380,59	329,4	552,61
333 037 05	Katzenbach	280	320	352	66,7	122,47	74,13	48,34	226,0	414,75	312,3	572,94
333 061 05	Ransweiler	300	320	360	36,7	122,31	65,54	56,77	93,3	311,15	140,3	467,82
333 065 05	Ruppertsecken	300	320	360	25,4	64,60	76,12	- 11,53	103,4	263,16	191,7	487,67
333 066 05	Sankt Alban	300	320	360	30,9	91,62	68,12	23,50	103,6	307,38	184,7	548,04
333 068 05	Schönborn	300	320	360	35,6	267,74	83,97	183,77	60,9	457,90	87,9	661,18
333 073 05	Stahlberg	300	320	360	10,8	56,69	53,07	3,62	44,9	235,10	103,4	541,50
333 077 05	Teschenmoschel	300	320	360	11,5	92,49	71,80	20,69	42,7	344,17	62,2	501,68
333 084 05	Würzweiler	300	320	360	13,9	69,97	68,00	1,97	69,0	346,54	105,2	528,48
333 201 05	Rathskirchen	300	320	360	9,6	42,54	47,95	- 5,41	50,3	222,70	112,7	498,77
333 202 05	Reichsthal	300	320	360	11,7	101,94	64,07	37,87	33,0	286,92	62,9	546,98
333 203 05	Seelen	300	320	360	17,3	99,47	71,95	27,51	53,3	306,10	101,8	585,14
333 502 05	Rockenhausen, St.	300	330	350	2 647,8	482,04	113,34	368,70	4 071,3	741,18	4 324,8	787,32
333 000 06	VG Winnweiler	283	320	351	2 949,9	214,73	109,97	104,76	6 526,7	475,09	8 438,7	614,26
333 009 06	Börrstadt	280	320	350	128,0	137,94	102,22	35,72	376,6	405,80	536,5	578,10
333 011 06	Breunigweiler	280	320	350	45,4	101,56	86,81	14,75	189,3	423,40	208,0	465,22
333 020 06	Falkenstein	280	320	350	34,3	149,22	137,52	11,70	98,4	427,81	145,1	630,93
333 027 06	Gonbach	270	320	350	59,1	117,49	99,15	18,34	204,9	407,45	269,3	535,34
333 030 06	Höringen	300	320	350	92,0	124,46	92,35	32,11	307,2	415,64	409,0	553,44
333 033 06	Imsbach	280	320	350	206,0	214,55	91,34	123,21	425,1	442,78	572,6	596,42
333 042 06	Lohnsfeld	270	320	350	206,2	209,52	108,32	101,20	451,9	459,26	550,8	559,72
333 048 06	Münchweiler an der Alsenz	280	320	360	343,0	273,33	158,95	114,38	646,8	515,39	907,8	723,37
333 069 06	Schweisweiler	300	320	350	63,6	179,13	97,51	81,62	150,5	423,85	190,2	535,72
333 071 06	Sippersfeld	300	320	350	265,6	222,98	95,57	127,41	560,6	470,66	726,8	610,26
333 075 06	Steinbach am Donnersberg	300	320	350	107,5	133,58	82,27	51,31	295,8	367,43	454,0	563,98
333 080 06	Wartenberg-Rohrbach	270	320	350	186,5	335,41	129,45	205,96	318,4	572,67	427,3	768,60
333 503 06	Winnweiler	280	320	350	1 212,8	253,46	114,30	139,16	2 501,4	522,75	3 041,4	635,60
334 000 00	**LK Germersheim**	274	319	357	51 068,8	406,96	97,86	309,09	85 489,7	681,25	92 330,6	735,77
334 007 00	Germersheim, St.	270	320	370	8 704,0	416,12	114,59	301,53	12 510,4	598,10	14 590,8	697,56
334 501 00	Wörth am Rhein, St.	269	317	352	22 236,8	1 271,40	144,60	1 126,80	25 660,0	1 467,12	25 900,5	1 480,87
334 000 01	VG Bellheim	271	317	355	2 796,2	204,94	82,62	122,31	6 727,1	493,05	7 841,6	574,73
334 001 01	Bellheim	269	317	352	2 049,3	240,69	86,69	154,01	4 529,9	532,06	5 000,6	587,34
334 014 01	Knittelsheim	280	320	352	149,1	147,64	79,03	68,61	459,9	455,36	609,2	603,15
334 023 01	Ottersheim bei Landau	269	317	370	239,0	130,22	78,06	52,16	773,4	421,48	1 003,9	547,06
334 036 01	Zeiskam	269	317	370	358,8	157,03	72,74	84,29	963,9	421,82	1 228,0	537,41
334 000 02	VG Hagenbach	280	320	358	2 026,2	187,96	82,76	105,20	5 653,9	524,48	6 115,7	567,32
334 002 02	Berg (Pfalz)	280	320	360	350,5	163,46	77,26	86,19	1 054,3	491,75	1 266,6	590,76
334 008 02	Hagenbach, St.	280	320	360	1 141,5	211,20	86,97	124,23	2 996,9	554,47	3 120,8	577,40
334 021 02	Neuburg am Rhein	280	320	352	473,5	186,48	82,82	103,66	1 313,7	517,39	1 344,1	529,40
334 027 02	Scheibenhardt	280	320	352	60,8	87,81	66,69	21,11	289,0	417,67	384,2	555,16
334 000 03	VG Jockgrim	270	318	352	2 917,7	177,87	79,38	98,49	8 374,1	510,49	8 952,3	545,74
334 009 03	Hatzenbühl	269	317	352	415,5	150,36	91,45	58,92	1 334,7	483,07	1 374,1	497,33
334 012 03	Jockgrim	280	320	352	1 386,5	199,32	76,94	122,38	3 722,0	535,07	3 895,1	559,96
334 022 03	Neupotz	269	317	352	278,1	152,66	74,82	77,84	868,5	476,69	1 004,0	551,02
334 024 03	Rheinzabern	269	317	352	837,6	172,24	77,72	94,52	2 448,9	503,57	2 679,1	550,92
334 000 04	VG Kandel	270	320	377	4 811,2	310,88	92,54	218,34	9 808,6	633,80	10 521,4	679,85
334 004 04	Erlenbach bei Kandel	270	320	350	127,3	175,31	74,16	101,15	392,3	540,32	421,2	580,17
334 005 04	Freckenfeld	270	320	360	261,2	160,15	75,14	85,02	779,2	477,73	918,1	562,89
334 013 04	Kandel, St.	270	320	380	3 745,0	445,19	107,21	337,98	6 356,6	755,66	6 597,6	784,31
334 020 04	Minfeld	270	320	360	216,1	137,19	76,80	60,40	783,7	497,56	892,9	566,91
334 030 04	Steinweiler	270	320	360	305,8	165,32	73,28	92,04	904,7	489,05	977,7	528,50
334 031 04	Vollmersweiler	270	320	360	27,6	126,08	96,79	29,30	111,5	509,27	126,6	578,22
334 034 04	Winden	270	320	360	128,2	120,58	71,62	48,96	480,6	452,13	587,3	552,47

Gem.-Schl.-Nr.	Landkreis Verbandsgemeinde Gemeinde	Bevölkerung am 30.06.2007	Steuereinnahmen insgesamt (netto)		Einnahmen aus der / dem					
					Grundsteuer		Gewerbesteuer		Gemeindeanteil an der	
					A	B	Aufkommen (brutto)	Einnahmen (netto)[1]	Einkommensteuer	Umsatzsteuer
		Anzahl	1 000 EUR	EUR je Einw.	1 000 EUR					
	noch: LK Germersheim									
334 000 05	VG Lingenfeld	16 009	8 031,9	501,71	94,9	1 169,3	2 223,9	1 762,4	4 777,0	168,9
334 006 05	Freisbach	1 034	541,5	523,74	11,2	72,4	128,4	101,7	342,7	6,8
334 017 05	Lingenfeld	5 400	2 745,5	508,42	8,9	394,1	742,8	588,7	1 678,1	61,4
334 018 05	Lustadt	3 288	1 875,1	570,30	29,2	246,8	874,6	693,2	862,8	33,3
334 028 05	Schwegenheim	2 883	1 441,7	500,08	17,7	233,7	264,3	209,4	925,1	43,8
334 032 05	Weingarten (Pfalz)	1 639	681,8	415,99	20,7	100,0	89,8	71,2	473,1	9,1
334 033 05	Westheim (Pfalz)	1 765	746,2	422,77	7,1	122,3	123,9	98,2	495,2	14,6
334 000 06	VG Rülzheim	14 769	8 498,7	575,44	49,1	1 154,4	2 561,3	2 030,1	5 036,2	189,2
334 011 06	Hördt	2 390	1 119,6	468,47	16,1	177,3	219,1	173,7	723,8	20,2
334 015 06	Kuhardt	1 916	996,3	519,98	8,2	155,2	152,9	121,2	684,5	21,9
334 016 06	Leimersheim	2 627	1 363,5	519,05	10,5	204,5	253,0	200,6	920,2	17,7
334 025 06	Rülzheim	7 836	5 019,2	640,53	14,2	617,4	1 936,2	1 534,7	2 707,7	129,3
335 000 00	**LK Kaiserslautern**	107 941	56 236,5	520,99	301,6	10 905,9	17 677,7	13 947,6	29 210,7	1 571,5
335 000 01	VG Bruchmühlbach-Miesau	10 558	4 573,0	433,13	35,5	710,7	1 500,1	1 189,0	2 495,4	120,2
335 003 01	Bruchmühlbach-Miesau	7 610	3 299,8	433,61	11,4	556,2	1 058,1	838,6	1 769,2	108,0
335 011 01	Gerhardsbrunn	163	44,3	271,88	7,1	8,5	2,7	2,1	26,2	0,1
335 201 01	Lambsborn	793	579,9	731,22	3,7	49,9	362,7	287,5	232,2	5,4
335 202 01	Langwieden	268	95,7	357,25	3,4	12,9	20,1	16,0	62,7	0,2
335 203 01	Martinshöhe	1 724	553,3	320,92	9,9	83,2	56,5	44,8	405,2	6,4
335 000 02	VG Enkenbach-Alsenborn	12 829	7 172,0	559,05	34,9	1 378,5	2 136,4	1 678,4	3 743,7	307,8
335 004 02	Enkenbach-Alsenborn	6 975	3 872,9	555,26	12,1	689,3	1 093,7	851,7	2 092,5	213,2
335 026 02	Mehlingen	3 884	1 798,1	462,96	14,1	391,4	304,8	241,4	1 064,5	78,0
335 028 02	Neuhemsbach	829	359,8	434,02	4,3	85,1	26,3	20,8	241,1	5,5
335 205 02	Sembach	1 141	1 141,2	1 000,16	4,4	212,6	711,6	564,5	345,6	11,1
335 000 03	VG Hochspeyer	7 004	3 256,4	464,94	15,6	659,2	756,9	599,9	1 882,6	65,4
335 007 03	Fischbach	825	566,0	686,01	5,0	77,4	288,3	228,5	235,2	16,5
335 010 03	Frankenstein	1 069	455,6	426,18	1,9	96,9	79,8	63,3	282,6	6,0
335 015 03	Hochspeyer	4 682	2 073,7	442,92	4,3	450,5	363,7	288,2	1 265,0	41,3
335 048 03	Waldleiningen	428	161,2	376,56	4,4	34,3	25,2	20,0	99,9	1,7
335 000 04	VG Kaiserslautern-Süd	11 063	5 332,6	482,02	22,1	1 088,2	862,3	683,1	3 421,4	84,2
335 021 04	Krickenbach	1 203	543,1	451,42	3,6	132,0	33,0	26,1	374,0	4,5
335 023 04	Linden	1 205	449,4	372,97	1,6	82,0	80,1	63,5	283,3	15,3
335 037 04	Queidersbach	2 870	1 229,3	428,34	3,8	245,8	188,2	149,0	809,3	16,0
335 045 04	Stelzenberg	1 185	642,5	542,17	1,5	122,2	102,7	81,4	428,4	5,6
335 047 04	Trippstadt	3 110	1 641,1	527,68	9,5	348,6	265,8	210,6	1 034,6	24,7
335 204 04	Schopp	1 490	827,2	555,17	2,0	157,6	192,5	152,5	491,9	18,1
335 000 05	VG Landstuhl	15 942	9 643,6	604,92	21,0	1 618,5	4 331,2	3 432,6	4 098,1	433,2
335 002 05	Bann	2 279	919,1	403,29	2,6	161,4	119,8	95,0	647,1	8,2
335 012 05	Hauptstuhl	1 259	518,1	411,49	1,6	83,2	122,0	96,7	323,8	10,4
335 018 05	Kindsbach	2 477	1 761,8	711,25	1,1	270,2	879,1	696,8	705,8	80,8
335 022 05	Landstuhl, Sickingenstadt, St.	8 800	5 663,1	643,53	3,7	1 020,3	2 784,4	2 206,6	2 109,2	299,9
335 027 05	Mittelbrunn	690	601,6	871,92	8,1	54,0	412,1	326,6	178,6	32,8
335 031 05	Oberarnbach	437	179,9	411,69	3,9	29,4	13,8	10,9	133,6	1,0
335 000 06	VG Otterbach	9 683	4 122,2	425,72	27,0	932,0	661,4	524,8	2 551,8	56,5
335 009 06	Frankelbach	336	146,4	435,58	1,2	25,4	47,6	37,7	79,3	1,8
335 014 06	Hirschhorn/Pfalz	788	345,5	438,44	1,7	72,9	91,5	72,5	192,8	2,4
335 017 06	Katzweiler	1 744	691,1	396,29	8,8	165,2	63,8	50,6	450,7	10,8
335 025 06	Mehlbach	1 158	444,2	383,59	5,1	115,9	25,5	20,2	295,4	3,4
335 033 06	Olsbrücken	1 168	443,3	379,50	3,4	99,9	50,2	39,8	289,6	6,8
335 034 06	Otterbach	4 022	1 892,8	470,62	3,3	412,1	367,4	291,8	1 143,4	30,7
335 046 06	Sulzbachtal	467	159,0	340,43	3,4	40,7	15,3	12,2	100,6	0,5
335 000 07	VG Otterberg	9 536	4 463,8	468,10	57,7	992,3	865,9	689,4	2 592,0	100,2
335 013 07	Heiligenmoschel	693	306,2	441,78	8,4	58,9	99,3	78,7	154,8	3,6

Gem.-Schl.-Nr.	Landkreis Verbandsgemeinde Gemeinde	Realsteuerhebesätze Grundsteuer A	Realsteuerhebesätze Grundsteuer B	Realsteuerhebesätze Gewerbesteuer	Realsteueraufbringungskraft insgesamt		Realsteueraufbringungskraft Grundsteuer	Realsteueraufbringungskraft Gewerbesteuer	Steuereinnahmekraft der Gemeinden [2]		Steuereinnahmekraft der Gemeinden [2] zuzüglich Schlüsselzuweisung [3]	
		%			1 000 EUR	EUR je Einw.	EUR je Einw.	EUR je Einw.	1 000 EUR	EUR je Einw.	1 000 EUR	EUR je Einw.
	noch: LK Germersheim											
334 000 05	VG Lingenfeld	280	320	352	3 643,9	227,62	83,18	144,44	8 128,4	507,74	9 178,9	573,36
334 006 05	Freisbach	280	320	352	221,4	214,09	85,02	129,07	544,2	526,34	548,9	530,90
334 017 05	Lingenfeld	280	320	352	1 197,7	221,79	78,76	143,03	2 783,1	515,39	2 988,1	553,35
334 018 05	Lustadt	280	320	352	1 199,8	364,90	88,31	276,59	1 914,4	582,25	2 359,1	717,49
334 028 05	Schwegenheim	280	320	352	539,7	187,20	91,88	95,33	1 453,7	504,23	1 499,4	520,07
334 032 05	Weingarten (Pfalz)	280	320	352	220,1	134,27	77,29	56,98	683,6	417,10	849,7	518,42
334 033 05	Westheim (Pfalz)	280	320	352	265,3	150,31	77,31	73,01	749,3	424,55	933,7	529,01
334 000 06	VG Rülzheim	277	320	352	3 932,9	266,30	85,98	180,32	8 627,2	584,14	9 229,4	624,92
334 011 06	Hördt	280	320	352	431,5	180,53	85,20	95,33	1 130,1	472,84	1 345,8	563,10
334 015 06	Kuhardt	280	320	352	331,3	172,89	89,93	82,96	1 006,0	525,07	1 061,3	553,92
334 016 06	Leimersheim	280	320	352	489,8	186,44	86,29	100,15	1 375,2	523,48	1 535,8	584,63
334 025 06	Rülzheim	270	320	352	2 680,4	342,06	85,14	256,92	5 115,9	652,87	5 286,5	674,64
335 000 00	**LK Kaiserslautern**	275	316	346	30 664,5	284,09	110,88	173,21	57 716,7	534,71	68 637,0	635,88
335 000 01	VG Bruchmühlbach-Miesau	278	320	352	2 346,9	222,28	74,55	147,73	4 651,4	440,55	5 939,9	562,59
335 003 01	Bruchmühlbach-Miesau	280	320	352	1 699,2	223,29	78,72	144,57	3 357,0	441,13	4 100,5	538,83
335 011 01	Gerhardsbrunn	269	317	352	19,3	118,67	101,38	17,29	45,1	276,82	95,3	584,83
335 201 01	Lambsborn	280	320	352	433,7	546,85	71,25	475,60	596,0	751,59	670,9	846,02
335 202 01	Langwieden	280	320	352	38,0	141,70	63,61	78,09	96,7	360,78	159,9	596,68
335 203 01	Martinshöhe	280	320	352	156,7	90,87	56,81	34,06	556,6	322,82	913,2	529,71
335 000 02	VG Enkenbach-Alsenborn	266	303	340	3 872,9	301,88	122,82	179,06	7 466,3	581,99	7 806,4	608,50
335 004 02	Enkenbach-Alsenborn	260	290	330	2 029,7	290,99	117,08	173,91	4 093,3	586,85	4 272,4	612,53
335 026 02	Mehlingen	269	317	352	749,2	192,90	111,31	81,59	1 828,3	470,73	1 887,1	485,86
335 028 02	Neuhemsbach	269	317	352	122,7	147,96	114,98	32,98	363,9	438,90	445,4	537,31
335 205 02	Sembach	269	317	352	971,3	851,28	202,81	648,46	1 180,9	1 034,97	1 201,5	1 053,05
335 000 03	VG Hochspeyer	280	320	352	1 499,2	214,05	101,68	112,37	3 290,2	469,76	4 073,1	581,54
335 007 03	Fischbach	280	320	352	386,6	468,59	105,27	363,32	578,5	701,17	580,5	703,64
335 010 03	Frankenstein	280	320	352	187,4	175,28	97,64	77,64	459,4	429,76	615,1	575,35
335 015 03	Hochspeyer	280	320	352	858,4	183,33	102,57	80,76	2 089,1	446,20	2 641,6	564,21
335 048 03	Waldleiningen	280	320	352	66,9	156,32	95,15	61,17	163,2	381,37	235,9	551,20
335 000 04	VG Kaiserslautern-Süd	273	318	352	2 075,0	187,56	106,52	81,04	5 401,4	488,24	6 494,4	587,04
335 021 04	Krickenbach	280	320	352	177,4	147,45	118,96	28,50	549,1	456,43	698,9	580,93
335 023 04	Linden	280	320	352	171,6	142,39	73,26	69,13	453,5	376,36	664,4	551,33
335 037 04	Queidersbach	269	317	352	461,9	160,93	92,73	68,20	1 248,0	434,83	1 798,4	626,64
335 045 04	Stelzenberg	280	320	352	237,4	200,31	110,19	90,12	650,0	548,56	670,7	565,99
335 047 04	Trippstadt	269	317	352	658,1	211,60	122,75	88,85	1 662,2	534,46	1 752,3	563,45
335 204 04	Schopp	280	320	352	368,7	247,44	113,13	134,31	838,6	562,84	909,7	610,53
335 000 05	VG Landstuhl	269	317	352	6 251,4	392,13	109,64	282,49	9 884,1	620,00	11 312,3	709,59
335 002 05	Bann	269	317	352	299,5	131,41	76,75	54,66	930,0	408,06	1 364,1	598,57
335 012 05	Hauptstuhl	269	317	352	217,4	172,64	71,86	100,79	526,3	418,02	638,1	506,81
335 018 05	Kindsbach	269	317	352	1 203,3	485,77	116,76	369,02	1 807,6	729,74	1 861,8	751,65
335 022 05	Landstuhl, Sickingenstadt, St.	269	317	352	3 986,9	453,06	124,06	328,99	5 818,2	661,16	6 555,0	744,89
335 027 05	Mittelbrunn	269	317	352	494,6	716,77	95,80	620,97	620,5	899,24	634,0	918,80
335 031 05	Oberarnbach	269	317	352	49,8	114,05	81,22	32,84	181,6	415,54	259,2	593,23
335 000 06	VG Otterbach	280	320	354	1 696,3	175,19	104,50	70,69	4 168,0	430,44	5 387,6	556,40
335 009 06	Frankelbach	280	320	352	77,6	230,96	83,63	147,33	148,8	442,94	207,6	617,89
335 014 06	Hirschhorn/Pfalz	280	320	352	173,9	220,65	99,90	120,76	350,0	444,22	501,6	636,60
335 017 06	Katzweiler	280	320	352	249,7	143,19	105,17	38,03	698,0	400,25	854,5	489,94
335 025 06	Mehlbach	280	320	352	154,1	133,10	110,20	22,90	447,7	386,58	628,5	542,74
335 033 06	Olsbrücken	280	320	352	161,2	138,00	93,31	44,69	447,2	382,84	525,0	449,45
335 034 06	Otterbach	280	320	355	817,5	203,25	109,06	94,19	1 916,0	476,38	2 406,3	598,28
335 046 06	Sulzbachtal	280	320	352	62,4	133,54	99,40	34,14	160,3	343,20	264,2	565,64
335 000 07	VG Otterberg	282	326	359	1 969,3	206,52	113,92	92,60	4 485,1	470,33	5 243,7	549,89
335 013 07	Heiligenmoschel	280	320	352	174,0	251,14	102,19	148,95	311,8	449,97	314,6	454,01

Gem.-Schl.-Nr.	Landkreis Verbandsgemeinde Gemeinde	Bevölkerung am 30.06.2007	Steuereinnahmen insgesamt (netto)		Einnahmen aus der / dem Grundsteuer A	Grundsteuer B	Gewerbesteuer Aufkommen (brutto)	Gewerbesteuer Einnahmen (netto)[1]	Gemeindeanteil an der Einkommensteuer	Gemeindeanteil an der Umsatzsteuer
		Anzahl	1 000 EUR	EUR je Einw.	1 000 EUR					
	noch: LK Kaiserslautern									
335 029 07	Niederkirchen	2 064	907,1	439,47	24,5	177,6	156,6	124,8	557,0	14,1
335 035 07	Otterberg, St.	5 266	2 682,3	509,37	14,4	624,1	574,5	457,7	1 489,9	78,0
335 041 07	Schallodenbach	910	336,8	370,15	7,0	79,6	19,0	15,1	230,6	3,1
335 042 07	Schneckenhausen	603	231,4	383,69	3,3	52,0	16,6	13,1	159,7	1,4
335 000 08	VG Ramstein-Miesenbach	17 215	8 699,1	505,32	42,1	1 922,4	2 523,2	1 999,9	4 440,7	251,2
335 016 08	Hütschenhausen	3 975	1 640,2	412,62	16,8	287,7	260,9	206,8	1 090,7	27,0
335 020 08	Kottweiler-Schwanden	1 355	515,8	380,69	3,8	97,1	61,0	48,4	358,1	6,0
335 030 08	Niedermohr	1 502	559,5	372,50	4,7	99,8	44,0	34,9	403,2	11,2
335 038 08	Ramstein-Miesenbach, St.	7 854	4 842,7	616,59	8,7	1 241,2	1 868,3	1 480,8	1 920,9	174,1
335 044 08	Steinwenden	2 529	1 140,9	451,15	8,1	196,6	289,1	229,1	667,8	32,9
335 000 09	VG Weilerbach	14 111	8 973,8	635,94	45,9	1 604,2	4 040,3	3 150,4	3 985,0	152,9
335 005 09	Erzenhausen	707	359,1	507,92	3,1	83,0	29,5	23,4	246,1	1,7
335 006 09	Eulenbis	528	256,9	486,63	3,4	56,5	10,2	8,1	183,6	4,2
335 019 09	Kollweiler	413	175,3	424,48	4,3	39,9	13,3	10,5	118,6	1,1
335 024 09	Mackenbach	1 984	905,6	456,47	2,4	191,7	120,5	95,5	597,8	12,5
335 040 09	Rodenbach	3 275	1 907,2	582,34	7,0	414,6	543,2	423,0	1 001,4	54,3
335 043 09	Schwedelbach	1 058	479,2	452,91	6,2	142,2	44,2	34,4	286,8	5,6
335 049 09	Weilerbach	4 677	4 314,2	922,42	9,7	571,1	3 170,9	2 469,4	1 186,3	65,7
335 501 09	Reichenbach-Steegen	1 469	576,3	392,31	9,8	105,2	108,5	86,0	364,5	7,7
336 000 00	**LK Kusel**	75 373	33 909,2	449,88	287,4	5 327,4	9 271,0	7 367,3	19 078,3	1 643,8
336 000 01	VG Altenglan	10 486	4 162,1	396,92	21,6	732,4	770,3	609,6	2 594,2	179,7
336 003 01	Altenglan	2 948	1 483,2	503,12	3,7	227,4	507,1	401,3	787,2	55,2
336 009 01	Bosenbach	819	261,8	319,70	1,7	52,3	17,9	14,2	188,2	3,5
336 021 01	Elzweiler	126	39,4	312,98	0,3	7,3	0,7	0,5	30,5	0,3
336 022 01	Erdesbach	629	176,1	279,93	1,1	31,4	1,4	1,1	138,6	2,8
336 025 01	Föckelberg	414	129,9	313,65	1,1	35,6	15,7	12,4	78,8	1,5
336 046 01	Horschbach	269	99,6	370,30	3,0	19,2	7,7	6,1	70,1	0,4
336 066 01	Neunkirchen am Potzberg	444	160,9	362,32	2,1	32,3	7,4	5,9	118,3	1,4
336 067 01	Niederalben	343	83,7	244,13	0,7	16,4	1,3	1,0	62,5	2,3
336 068 01	Niederstaufenbach	286	85,9	300,26	0,4	24,6	5,1	4,1	56,1	0,2
336 071 01	Oberstaufenbach	246	103,8	421,91	1,2	36,7	7,9	6,3	58,8	0,3
336 079 01	Rammelsbach	1 685	688,1	408,34	1,5	107,1	93,4	73,9	406,9	95,4
336 081 01	Rathsweiler	175	52,2	298,08	0,9	11,0	0,9	0,7	38,3	0,9
336 089 01	Rutsweiler am Glan	346	112,1	323,99	0,3	20,4	17,1	13,5	76,6	0,8
336 099 01	Ulmet	740	333,7	450,98	1,8	50,2	71,7	56,7	216,7	7,1
336 103 01	Welchweiler	220	58,0	263,65	0,7	11,3	2,5	2,0	42,5	0,4
336 106 01	Bedesbach	796	293,7	369,01	1,2	49,3	12,4	9,8	224,1	7,2
336 000 02	VG Glan-Münchweiler	9 792	4 092,4	417,94	52,8	622,5	1 084,3	859,5	2 455,0	75,8
336 008 02	Börsborn	400	141,9	354,79	2,3	24,0	4,4	3,5	110,9	0,6
336 031 02	Glan-Münchweiler	1 260	864,6	686,18	2,1	114,2	431,6	342,1	361,3	42,2
336 037 02	Henschtal	340	138,1	406,10	3,2	24,0	21,8	17,3	92,2	0,8
336 041 02	Herschweiler-Pettersheim	1 357	708,2	521,87	4,6	86,1	335,3	265,8	337,0	10,9
336 047 02	Hüffler	586	229,6	391,88	3,1	30,8	16,7	13,2	179,6	1,3
336 054 02	Krottelbach	736	267,2	363,07	3,3	42,8	60,4	47,8	168,5	3,2
336 056 02	Langenbach	458	171,9	375,43	4,8	30,5	14,3	11,3	121,3	1,7
336 064 02	Nanzdietschweiler	1 259	421,3	334,67	7,9	73,3	30,7	24,3	307,9	3,4
336 082 02	Rehweiler	478	226,8	474,54	4,1	33,2	98,9	78,4	107,6	2,1
336 096 02	Steinbach am Glan	932	270,4	290,14	4,5	54,2	20,3	16,1	191,1	2,2
336 101 02	Wahnwegen	755	246,7	326,74	3,8	35,9	17,4	13,8	189,7	2,0
336 107 02	Matzenbach	716	208,9	291,78	5,9	40,1	10,3	8,1	151,4	0,8
336 501 02	Quirnbach/Pfalz	515	196,7	381,94	3,3	33,3	22,4	17,8	136,5	4,6
336 000 03	VG Kusel	13 696	6 490,1	473,87	53,6	1 072,1	2 009,4	1 600,1	3 441,7	291,5
336 002 03	Albessen	137	43,9	320,44	3,7	5,1	5,4	4,3	29,0	1,5
336 006 03	Blaubach	432	149,3	345,68	2,0	28,2	- 39,7	- 31,5	148,1	1,4
336 015 03	Dennweiler-Frohnbach	302	82,8	274,01	3,1	16,0	1,9	1,5	60,8	0,4
336 018 03	Ehweiler	171	58,1	339,68	3,0	9,2	13,9	11,0	33,9	0,4

Gem.-Schl.-Nr.	Landkreis Verbandsgemeinde Gemeinde	Realsteuerhebesätze Grundsteuer A	Realsteuerhebesätze Grundsteuer B	Realsteuerhebesätze Gewerbesteuer	Realsteueraufbringungskraft insgesamt		Realsteueraufbringungskraft Grundsteuer	Realsteueraufbringungskraft Gewerbesteuer	Steuereinnahmekraft der Gemeinden [2]		Steuereinnahmekraft der Gemeinden [2] zuzüglich Schlüsselzuweisung [3]	
		%			1 000 EUR	EUR je Einw.	EUR je Einw.	EUR je Einw.	1 000 EUR	EUR je Einw.	1 000 EUR	EUR je Einw.
	noch: LK Kaiserslautern											
335 029 07	Niederkirchen	280	320	360	371,7	180,11	102,97	77,14	911,1	441,45	1 154,8	559,49
335 035 07	Otterberg, St.	290	330	360	1 237,5	234,99	124,08	110,91	2 688,5	510,54	2 969,2	563,84
335 041 07	Schallodenbach	280	320	360	110,5	121,45	100,28	21,18	340,3	374,00	472,4	519,11
335 042 07	Schneckenhausen	280	320	352	75,6	125,34	96,80	28,55	233,3	386,85	332,7	551,81
335 000 08	VG Ramstein-Miesenbach	279	320	352	4 698,2	272,91	120,51	152,40	8 866,8	515,06	11 565,8	671,84
335 016 08	Hütschenhausen	280	320	352	592,2	148,98	80,75	68,24	1 655,9	416,57	2 386,6	600,41
335 020 08	Kottweiler-Schwanden	280	320	352	169,9	125,36	78,53	46,83	521,2	384,67	788,4	581,85
335 030 08	Niedermohr	269	317	352	157,1	104,62	74,17	30,45	562,4	374,44	886,1	589,94
335 038 08	Ramstein-Miesenbach, St.	280	320	352	3 262,4	415,39	168,05	247,34	4 970,0	632,80	6 052,4	770,61
335 044 08	Steinwenden	280	320	352	516,5	204,24	85,39	118,85	1 157,2	457,59	1 452,3	574,26
335 000 09	VG Weilerbach	267	311	331	6 255,3	443,30	127,13	316,17	9 503,4	673,47	10 813,8	766,34
335 005 09	Erzenhausen	269	317	352	122,4	173,17	129,77	43,39	364,1	514,99	435,6	616,09
335 006 09	Eulenbis	269	317	352	74,4	140,88	120,77	20,12	260,1	492,62	311,4	589,78
335 019 09	Kollweiler	269	317	352	60,9	147,48	114,07	33,41	177,8	430,55	266,5	645,37
335 024 09	Mackenbach	269	317	352	332,2	167,45	104,28	63,17	917,6	462,49	1 246,7	628,40
335 040 09	Rodenbach	269	317	330	1 052,0	321,21	137,26	183,95	1 987,5	606,86	2 063,6	630,12
335 043 09	Schwedelbach	269	317	330	207,2	195,89	149,52	46,37	489,8	462,99	644,5	609,16
335 049 09	Weilerbach	260	300	330	4 170,9	891,78	139,86	751,93	4 721,4	1 009,50	4 978,2	1 064,41
335 501 09	Reichenbach-Steegen	269	317	352	235,3	160,20	83,41	76,78	585,0	398,25	867,3	590,37
336 000 00	**LK Kusel**	279	319	356	15 476,3	205,33	78,73	126,60	34 294,8	455,00	47 083,2	624,67
336 000 01	VG Altenglan	279	320	350	1 602,3	152,81	75,99	76,82	4 215,5	402,01	6 050,2	576,98
336 003 01	Altenglan	280	320	350	774,2	262,63	82,75	179,88	1 510,8	512,48	1 858,3	630,35
336 009 01	Bosenbach	280	320	350	75,7	92,49	69,58	22,90	263,7	321,96	453,7	553,99
336 021 01	Elzweiler	280	320	350	8,8	69,63	63,88	5,75	39,4	312,58	70,4	559,08
336 022 01	Erdesbach	280	320	350	35,7	56,81	54,48	2,33	176,9	281,20	330,0	524,59
336 025 01	Föckelberg	280	320	350	55,1	132,99	93,40	39,60	132,1	319,16	214,8	518,73
336 046 01	Horschbach	280	320	350	31,3	116,38	86,62	29,75	100,3	372,72	148,7	552,65
336 066 01	Neunkirchen am Potzberg	280	320	350	44,0	99,09	81,57	17,52	162,1	365,19	258,8	582,82
336 067 01	Niederalben	280	320	350	19,3	56,28	52,35	3,93	83,9	244,65	184,9	539,16
336 068 01	Niederstaufenbach	280	320	350	31,8	111,02	92,20	18,83	87,0	304,24	170,4	595,78
336 071 01	Oberstaufenbach	280	320	350	48,3	196,26	162,49	33,77	105,7	429,62	163,3	664,00
336 079 01	Rammelsbach	280	320	350	212,3	126,00	68,03	57,97	695,1	412,51	944,7	560,67
336 081 01	Rathsweiler	260	290	350	14,7	83,77	78,54	5,23	53,7	306,63	95,6	546,19
336 089 01	Rutsweiler am Glan	280	320	350	39,8	114,89	63,15	51,74	113,6	328,37	212,0	612,86
336 099 01	Ulmet	280	320	350	129,8	175,36	74,05	101,31	338,6	457,59	417,5	564,12
336 103 01	Welchweiler	280	320	350	15,3	69,73	57,62	12,11	57,7	262,16	113,8	517,23
336 106 01	Bedesbach	280	320	350	66,3	83,32	67,07	16,25	295,0	370,55	413,3	519,23
336 000 02	VG Glan-Münchweiler	280	320	352	1 838,8	187,78	72,64	115,14	4 144,7	423,27	5 853,8	597,81
336 008 02	Börsborn	280	320	352	32,2	80,58	69,27	11,32	142,8	356,99	213,9	534,84
336 031 02	Glan-Münchweiler	280	320	352	571,5	453,58	97,46	356,12	885,5	702,76	1 018,6	808,38
336 037 02	Henschtal	280	320	352	51,3	150,78	84,07	66,71	139,8	411,16	211,2	621,29
336 041 02	Herschweiler-Pettersheim	280	320	352	444,3	327,38	70,44	256,94	722,6	532,50	726,4	535,32
336 047 02	Hüffler	280	320	352	53,0	90,44	60,80	29,64	230,5	393,28	340,0	580,22
336 054 02	Krottelbach	280	320	352	111,3	151,19	65,92	85,27	270,4	367,44	435,2	591,25
336 056 02	Langenbach	280	320	352	52,0	113,53	81,05	32,48	172,0	375,62	270,8	591,19
336 064 02	Nanzdietschweiler	280	320	352	117,3	93,19	67,85	25,34	422,3	335,39	705,3	560,24
336 082 02	Rehweiler	280	320	352	142,1	297,21	82,15	215,05	231,2	483,71	322,5	674,60
336 096 02	Steinbach am Glan	280	320	352	82,9	89,00	66,35	22,65	272,0	291,86	514,6	552,19
336 101 02	Wahnwegen	280	320	352	59,9	79,39	55,45	23,94	248,0	328,54	423,0	560,33
336 107 02	Matzenbach	280	320	352	59,1	82,51	67,62	14,89	209,2	292,16	372,2	519,85
336 501 02	Quirnbach/Pfalz	280	320	352	61,9	120,23	74,91	45,31	198,4	385,16	300,0	582,52
336 000 03	VG Kusel	277	318	358	3 245,9	237,00	87,21	149,79	6 569,8	479,69	8 537,0	623,32
336 002 03	Albessen	280	320	352	14,7	107,19	66,37	40,82	44,0	321,39	76,2	556,11
336 006 03	Blaubach	280	320	352	- 9,5	- 21,99	73,68	- 95,67	148,2	343,12	149,2	345,48
336 015 03	Dennweiler-Frohnbach	280	320	352	22,1	73,06	66,42	6,64	82,9	274,49	163,7	542,17
336 018 03	Ehweiler	280	290	352	28,2	164,99	80,32	84,67	59,7	348,85	101,6	594,16

Gem.-Schl.-Nr.	Landkreis Verbandsgemeinde Gemeinde	Bevölkerung am 30.06.2007	Steuereinnahmen insgesamt (netto)		Einnahmen aus der / dem					
					Grundsteuer		Gewerbesteuer		Gemeindeanteil an der	
					A	B	Aufkommen (brutto)	Einnahmen (netto)[1]	Einkommensteuer	Umsatzsteuer
		Anzahl	1 000 EUR	EUR je Einw.	1 000 EUR					
	noch: LK Kusel									
336 024 03	Etschberg	664	264,0	397,56	1,8	39,3	38,9	30,8	188,4	1,7
336 034 03	Haschbach am Remigiusberg	715	241,9	338,27	1,1	36,8	25,0	19,8	180,4	2,4
336 039 03	Herchweiler	573	135,7	236,90	1,8	28,0	2,6	2,0	102,3	0,3
336 051 03	Körborn	366	123,5	337,44	3,5	20,5	0,9	0,7	97,8	0,4
336 052 03	Konken	762	433,8	569,33	5,1	90,4	160,8	128,2	193,1	15,7
336 055 03	Kusel, St.	5 012	3 284,8	655,39	5,2	534,8	1 520,7	1 212,3	1 278,2	245,1
336 070 03	Oberalben	269	80,5	299,19	1,9	13,2	4,2	3,4	60,7	0,3
336 077 03	Pfeffelbach	1 002	346,6	345,88	6,4	52,3	47,6	37,8	239,1	8,8
336 084 03	Reichweiler	549	214,3	390,34	1,2	41,6	38,3	30,3	139,4	0,8
336 088 03	Ruthweiler	516	134,5	260,57	1,2	27,9	1,6	1,3	101,5	0,9
336 091 03	Schellweiler	539	209,3	388,39	2,6	29,2	32,9	26,1	148,9	1,3
336 094 03	Selchenbach	371	123,7	333,50	3,5	21,0	1,4	1,1	96,2	0,2
336 097 03	Thallichtenberg	600	256,8	428,01	3,4	35,1	90,0	71,2	141,9	3,4
336 098 03	Theisbergstegen	716	306,7	428,32	3,1	43,7	62,9	49,9	201,8	6,6
336 000 04	VG Lauterecken	11 524	4 711,0	408,80	71,5	747,9	1 239,7	981,3	2 693,3	183,8
336 001 04	Adenbach	182	44,9	246,49	2,1	7,8	0,6	0,5	33,4	0,2
336 012 04	Buborn	164	48,7	296,98	2,6	3,3	22,2	17,6	25,0	0,0
336 013 04	Cronenberg	164	55,5	338,24	1,8	7,5	0,7	0,6	44,6	0,4
336 014 04	Deimberg	103	28,0	272,21	1,3	2,9	0,3	0,2	23,1	-
336 029 04	Ginsweiler	349	99,7	285,60	3,2	16,3	0,6	0,5	77,7	0,9
336 030 04	Glanbrücken	506	160,7	317,53	2,3	29,7	7,1	5,6	120,7	1,5
336 033 04	Grumbach	513	183,7	358,18	2,3	30,9	15,3	12,1	133,4	3,1
336 035 04	Hausweiler	52	23,0	442,35	1,0	1,5	0,4	0,3	20,0	-
336 038 04	Heinzenhausen	310	74,1	238,95	1,4	14,6	0,6	0,5	56,4	0,6
336 040 04	Herren-Sulzbach	185	49,1	265,60	1,5	8,2	0,8	0,6	34,1	4,2
336 043 04	Hohenöllen	381	137,7	361,45	2,3	18,8	11,7	9,3	105,6	1,0
336 044 04	Homberg	219	63,4	289,35	2,3	8,4	1,9	1,5	50,2	0,4
336 045 04	Hoppstädten	326	87,7	268,87	4,3	15,0	1,6	1,3	66,2	0,1
336 049 04	Kappeln	159	71,1	446,87	5,1	7,4	2,2	1,8	56,2	0,2
336 050 04	Kirrweiler	177	54,8	309,47	3,5	6,7	1,7	1,3	42,8	0,0
336 057 04	Langweiler	265	92,5	349,13	1,9	13,2	8,2	6,5	68,6	1,8
336 058 04	Lauterecken, St.	2 196	1 502,3	684,11	4,0	255,5	803,1	635,6	481,7	118,5
336 060 04	Lohnweiler	458	143,3	312,80	1,9	24,5	12,0	9,5	106,2	0,3
336 061 04	Medard	519	228,6	440,44	2,5	37,1	76,1	60,2	123,9	3,1
336 062 04	Merzweiler	204	79,0	387,45	1,8	7,1	18,1	14,3	55,0	0,3
336 065 04	Nerzweiler	121	41,7	344,63	2,3	5,9	7,5	5,9	27,0	0,0
336 074 04	Odenbach	924	292,7	316,83	5,7	46,4	34,8	27,6	205,0	5,4
336 075 04	Offenbach-Hundheim	1 243	509,4	409,79	5,0	76,0	117,5	93,0	310,2	21,2
336 095 04	Sankt Julian	1 256	434,5	345,97	4,9	73,3	48,2	38,2	295,4	19,4
336 100 04	Unterjeckenbach	92	31,1	338,23	1,6	2,7	6,5	5,2	21,2	0,1
336 104 04	Wiesweiler	456	173,9	381,26	2,9	27,0	39,8	31,5	109,4	1,1
336 000 05	VG Schönenberg-Kübelberg	12 808	5 050,2	394,30	22,5	823,4	880,5	698,0	3 374,8	92,0
336 004 05	Altenkirchen	1 376	587,6	427,06	3,4	78,9	140,8	111,6	383,6	6,3
336 011 05	Brücken (Pfalz)	2 292	875,9	382,17	4,6	152,5	88,5	70,2	617,1	26,5
336 016 05	Dittweiler	957	398,2	416,12	2,3	49,6	61,2	48,5	291,8	3,8
336 027 05	Frohnhofen	584	187,0	320,23	2,0	30,3	12,0	9,5	142,8	0,5
336 032 05	Gries	1 004	324,1	322,85	1,4	65,1	12,2	9,6	242,5	2,2
336 076 05	Ohmbach	843	320,1	379,67	1,8	43,8	56,8	45,2	214,4	2,9
336 092 05	Schönenberg-Kübelberg	5 752	2 357,2	409,80	6,9	403,2	509,0	403,3	1 482,6	49,6
336 000 06	VG Waldmohr	8 320	5 618,0	675,25	14,4	698,2	2 707,9	2 160,4	2 284,9	437,3
336 010 06	Breitenbach	2 029	763,1	376,10	7,0	116,7	113,7	91,8	532,1	8,6
336 017 06	Dunzweiler	981	373,1	380,35	2,4	49,5	43,7	35,3	275,7	6,6
336 102 06	Waldmohr	5 310	4 481,8	844,03	5,0	532,0	2 550,6	2 033,4	1 477,1	422,1
336 000 07	VG Wolfstein	8 747	3 785,3	432,76	50,9	630,9	578,7	458,4	2 234,5	383,9
336 005 07	Aschbach	355	123,1	346,62	2,6	15,4	13,0	10,3	93,0	0,4
336 019 07	Einöllen	468	167,0	356,83	3,3	26,3	19,7	15,6	114,8	5,1
336 023 07	Eßweiler	446	185,3	415,37	3,4	29,5	28,6	22,7	121,8	6,7
336 036 07	Hefersweiler	516	206,0	399,15	3,4	31,8	17,0	13,5	153,3	1,8
336 042 07	Hinzweiler	420	139,5	332,12	2,0	21,2	21,4	17,0	96,8	1,2

Gem.-Schl.-Nr.	Landkreis Verbandsgemeinde Gemeinde	Realsteuerhebesätze Grundsteuer A	Realsteuerhebesätze Grundsteuer B	Realsteuerhebesätze Gewerbesteuer	Realsteueraufbringungskraft insgesamt		Realsteueraufbringungskraft Grundsteuer	Realsteueraufbringungskraft Gewerbesteuer	Steuereinnahmekraft der Gemeinden [2]		Steuereinnahmekraft der Gemeinden [2] zuzüglich Schlüsselzuweisung [3]	
		%			1 000 EUR	EUR je Einw.	EUR je Einw.	EUR je Einw.	1 000 EUR	EUR je Einw.	1 000 EUR	EUR je Einw.
	noch: LK Kusel											
336 024 03	Etschberg	280	320	350	84,1	126,69	65,41	61,27	266,1	400,74	399,6	601,85
336 034 03	Haschbach am Remigiusberg	280	320	350	66,1	92,48	55,93	36,55	243,7	340,89	380,2	531,72
336 039 03	Herchweiler	280	320	352	34,1	59,46	54,79	4,68	136,1	237,55	298,5	520,92
336 051 03	Körborn	280	320	352	26,2	71,52	68,86	2,66	124,2	339,28	198,9	543,46
336 052 03	Konken	280	320	360	264,2	346,68	132,08	214,60	440,3	577,86	446,9	586,55
336 055 03	Kusel, St.	280	320	360	2 116,2	422,22	113,76	308,47	3 331,2	664,64	3 679,7	734,18
336 070 03	Oberalben	280	320	352	20,3	75,65	59,26	16,38	80,5	299,09	145,7	541,78
336 077 03	Pfeffelbach	255	290	352	117,6	117,34	67,91	49,43	355,6	354,87	577,8	576,60
336 084 03	Reichweiler	280	320	352	85,0	154,74	82,27	72,47	217,2	395,60	324,3	590,78
336 088 03	Ruthweiler	280	320	352	32,4	62,72	59,48	3,24	134,4	260,48	274,7	532,28
336 091 03	Schellweiler	280	320	350	67,9	125,93	62,05	63,88	211,2	391,91	313,8	582,13
336 094 03	Selchenbach	280	320	352	27,1	73,11	69,26	3,86	123,3	332,32	210,9	568,55
336 097 03	Thallichtenberg	280	320	350	134,6	224,35	67,52	156,83	261,1	435,23	396,4	660,61
336 098 03	Theisbergstegen	280	320	352	114,8	160,30	68,91	91,38	310,1	433,16	398,8	557,01
336 000 04	VG Lauterecken	280	320	350	2 158,8	187,33	74,88	112,46	4 777,4	414,56	6 978,7	605,58
336 001 04	Adenbach	280	320	360	11,0	60,60	57,13	3,48	44,5	244,66	100,3	550,82
336 012 04	Buborn	280	320	350	29,3	178,90	37,29	141,60	49,7	303,01	105,2	641,55
336 013 04	Cronenberg	280	320	350	10,5	64,24	59,55	4,69	55,4	337,51	94,2	574,60
336 014 04	Deimberg	280	320	352	4,7	45,79	42,62	3,17	27,8	269,81	57,7	560,39
336 029 04	Ginsweiler	280	320	352	21,2	60,69	58,81	1,89	99,6	285,42	178,7	512,11
336 030 04	Glanbrücken	280	320	352	41,2	81,34	66,71	14,63	162,0	320,06	271,9	537,40
336 033 04	Grumbach	280	320	350	51,0	99,33	68,16	31,17	184,3	359,31	278,0	541,93
336 035 04	Hausweiler	280	320	352	3,0	57,77	49,67	8,10	23,0	441,62	38,3	737,13
336 038 04	Heinzenhausen	280	320	350	17,6	56,70	54,55	2,15	74,4	239,87	150,9	486,70
336 040 04	Herren-Sulzbach	280	320	352	11,0	59,58	55,17	4,41	49,2	266,06	98,9	534,34
336 043 04	Hohenöllen	280	320	352	34,4	90,20	58,18	32,02	138,5	363,51	214,8	563,90
336 044 04	Homberg	280	320	350	13,2	60,43	51,26	9,17	63,4	289,56	121,4	554,41
336 045 04	Hoppstädten	280	320	350	21,9	67,13	62,04	5,10	87,9	269,67	187,1	574,07
336 049 04	Kappeln	280	320	352	15,4	96,77	82,19	14,57	71,3	448,70	118,0	741,91
336 050 04	Kirrweiler	280	320	352	12,4	70,18	60,25	9,93	54,9	310,38	105,3	594,92
336 057 04	Langweiler	280	320	350	24,4	92,08	59,90	32,18	93,2	351,51	156,2	589,62
336 058 04	Lauterecken, St.	280	320	350	1 113,8	507,18	124,75	382,43	1 546,4	704,18	1 756,8	799,99
336 060 04	Lohnweiler	280	320	350	40,4	88,11	60,65	27,46	144,4	315,19	255,9	558,75
336 061 04	Medard	280	320	350	121,2	233,54	80,26	153,28	232,3	447,66	306,9	591,29
336 062 04	Merzweiler	269	317	352	28,3	138,91	46,76	92,15	79,9	391,46	93,8	459,94
336 065 04	Nerzweiler	280	320	350	16,5	136,03	71,27	64,76	41,9	346,64	72,7	601,13
336 074 04	Odenbach	280	320	352	91,0	98,46	59,26	39,21	294,2	318,42	511,5	553,54
336 075 04	Offenbach-Hundheim	280	320	350	208,3	167,55	68,69	98,86	515,1	414,42	685,0	551,12
336 095 04	Sankt Julian	280	320	350	132,8	105,71	65,57	40,14	437,5	348,34	698,3	556,01
336 100 04	Unterjeckenbach	280	320	350	11,3	123,26	49,23	74,03	31,3	339,87	57,2	621,60
336 104 04	Wiesweiler	280	320	350	73,1	160,35	69,01	91,34	175,3	384,41	263,5	577,89
336 000 05	VG Schönenberg-Kübelberg	280	320	352	1 807,3	141,11	69,69	71,42	5 091,5	397,53	7 552,5	589,67
336 004 05	Altenkirchen	280	320	352	233,3	169,52	63,09	106,43	594,0	431,70	859,6	624,67
336 011 05	Brücken (Pfalz)	280	320	352	257,8	112,48	72,32	40,16	883,0	385,26	1 298,7	566,61
336 016 05	Dittweiler	280	320	353	118,1	123,45	57,17	66,29	401,0	419,06	526,6	550,26
336 027 05	Frohnhofen	280	320	352	46,6	79,78	58,42	21,36	187,5	321,02	316,6	542,19
336 032 05	Gries	280	320	352	82,9	82,52	69,94	12,58	325,1	323,78	561,8	559,61
336 076 05	Ohmbach	280	320	356	106,5	126,34	57,05	69,29	312,2	370,35	512,7	608,15
336 092 05	Schönenberg-Kübelberg	280	320	352	962,1	167,27	75,26	92,01	2 388,7	415,28	3 476,6	604,41
336 000 06	VG Waldmohr	280	320	361	3 497,2	420,34	90,41	329,93	5 671,9	681,72	6 332,4	761,11
336 010 06	Breitenbach	280	320	379	240,1	118,35	64,26	54,09	758,9	374,05	1 147,9	565,73
336 017 06	Dunzweiler	280	320	379	96,9	98,79	55,80	42,98	370,8	377,97	524,9	535,07
336 102 06	Waldmohr	280	320	360	3 160,2	595,13	106,79	488,35	4 542,2	855,40	4 659,6	877,52
336 000 07	VG Wolfstein	279	317	352	1 325,9	151,58	82,72	68,86	3 824,0	437,17	5 778,5	660,63
336 005 07	Aschbach	280	320	352	32,5	91,48	53,26	38,22	123,2	347,12	203,9	574,49
336 019 07	Einöllen	280	320	352	51,6	110,25	66,59	43,66	167,4	357,76	250,2	534,68
336 023 07	Eßweiler	280	320	352	64,4	144,29	77,59	66,71	186,9	419,02	258,1	578,66
336 036 07	Hefersweiler	280	320	352	54,7	106,04	71,80	34,24	206,3	399,73	274,4	531,73
336 042 07	Hinzweiler	280	320	352	46,6	111,06	57,99	53,08	140,2	333,80	229,0	545,33

Gem.-Schl.-Nr.	Landkreis Verbandsgemeinde Gemeinde	Bevölkerung am 30.06.2007	Steuereinnahmen insgesamt (netto)		Einnahmen aus der / dem					
					Grundsteuer		Gewerbesteuer		Gemeindeanteil an der	
					A	B	Aufkommen (brutto)	Einnahmen (netto)[1]	Einkommensteuer	Umsatzsteuer
		Anzahl	1 000 EUR	EUR je Einw.	1 000 EUR					
	noch: LK Kusel									
336 048 07	Jettenbach	862	410,6	476,39	5,5	63,2	87,1	69,0	249,5	20,9
336 053 07	Kreimbach-Kaulbach	897	356,5	397,42	2,8	44,1	89,5	70,7	220,7	15,8
336 069 07	Nußbach	619	219,5	354,62	5,5	36,1	13,6	10,8	163,9	1,5
336 072 07	Oberweiler im Tal	166	65,2	392,54	1,5	10,0	1,4	1,1	51,4	0,2
336 073 07	Oberweiler-Tiefenbach	309	215,0	695,64	2,1	72,8	9,0	7,2	80,3	51,3
336 085 07	Reipoltskirchen	397	84,9	213,75	4,0	21,1	- 21,4	- 16,9	75,1	0,8
336 086 07	Relsberg	202	63,6	314,97	2,1	10,5	9,2	7,3	42,0	1,1
336 087 07	Rothselberg	722	285,5	395,39	7,1	44,2	42,8	33,9	194,3	4,4
336 090 07	Rutsweiler an der Lauter	387	112,5	290,67	1,2	23,9	6,3	5,0	79,6	1,4
336 105 07	Wolfstein, St.	1 981	1 151,4	581,20	4,6	180,7	241,5	191,3	497,9	271,2
337 000 00	**LK Südliche Weinstraße**	110 038	69 034,3	627,37	1 193,7	9 930,0	28 279,4	22 443,5	32 767,4	2 280,9
337 000 01	VG Annweiler am Trifels	17 237	10 088,8	585,30	33,2	1 509,3	4 412,8	3 499,5	4 550,9	445,0
337 001 01	Albersweiler	1 978	901,7	455,88	8,8	162,5	252,6	201,4	493,6	28,0
337 017 01	Dernbach	475	174,6	367,62	0,7	34,9	32,7	25,9	109,6	1,6
337 024 01	Eußerthal	924	308,0	333,31	5,8	64,4	15,6	12,4	219,5	3,9
337 033 01	Gossersweiler-Stein	1 476	556,1	376,77	1,6	114,0	74,9	59,7	366,1	11,0
337 054 01	Münchweiler am Klingbach	220	78,3	355,74	0,2	15,7	8,9	7,1	53,0	1,0
337 064 01	Ramberg	1 020	467,4	458,21	0,8	87,8	112,0	88,8	252,2	34,2
337 067 01	Rinnthal	693	301,1	434,47	0,8	55,6	24,1	19,1	184,5	39,6
337 074 01	Silz	813	308,1	378,91	1,8	59,6	32,5	26,3	210,9	6,8
337 078 01	Völkersweiler	642	205,6	320,25	1,3	39,5	21,9	17,4	144,1	1,9
337 080 01	Waldhambach	360	191,9	532,96	0,4	31,3	21,4	16,8	104,5	37,8
337 081 01	Waldrohrbach	427	153,2	358,84	1,9	27,0	31,2	24,8	97,6	0,8
337 083 01	Wernersberg	1 162	364,3	313,51	1,0	78,0	22,1	17,5	257,2	8,0
337 501 01	Annweiler am Trifels, St.	7 047	6 078,6	862,58	8,1	738,8	3 762,9	2 982,5	2 058,1	270,3
337 000 02	VG Bad Bergzabern	24 347	12 367,4	507,96	221,3	2 134,0	3 344,2	2 659,7	6 873,1	347,4
337 005 02	Bad Bergzabern, St.	7 773	4 506,1	579,71	8,4	850,3	1 746,6	1 384,4	1 960,0	231,8
337 006 02	Barbelroth	597	275,6	461,65	8,1	45,7	13,5	10,9	205,4	4,1
337 008 02	Birkenhördt	698	267,2	382,86	1,5	49,5	19,6	15,6	195,4	3,7
337 013 02	Böllenborn	264	153,2	580,24	1,3	21,9	6,4	5,2	114,7	3,9
337 018 02	Dierbach	562	263,0	467,97	16,4	31,5	41,0	33,5	178,5	1,5
337 019 02	Dörrenbach	949	373,7	393,82	11,1	73,9	22,2	17,9	260,0	6,5
337 029 02	Gleiszellen-Gleishorbach	790	513,3	649,74	9,0	81,1	157,4	125,0	289,2	4,9
337 037 02	Hergersweiler	239	94,3	394,61	4,7	18,1	5,1	4,1	66,8	0,2
337 045 02	Kapellen-Drusweiler	953	473,7	497,03	20,8	88,8	127,6	101,4	253,6	6,9
337 046 02	Kapsweyer	1 048	448,1	427,55	7,4	62,5	12,5	10,0	363,1	2,3
337 049 02	Klingenmünster	2 411	974,4	404,14	14,8	170,7	184,7	146,4	620,0	17,1
337 055 02	Niederhorbach	507	222,9	439,71	14,5	32,6	36,8	29,2	144,4	1,3
337 056 02	Niederotterbach	332	115,7	348,51	7,7	18,4	10,6	8,4	80,0	0,8
337 058 02	Oberhausen	417	239,3	573,87	13,7	34,4	63,4	50,9	138,1	1,1
337 059 02	Oberotterbach	1 226	586,6	478,46	18,2	87,7	126,7	100,7	362,8	12,6
337 060 02	Oberschlettenbach	133	63,1	474,26	0,7	10,6	0,9	0,7	48,8	0,5
337 062 02	Pleisweiler-Oberhofen	819	457,4	558,46	11,1	86,8	145,8	117,0	236,0	4,0
337 071 02	Schweigen-Rechtenbach	1 490	621,6	417,19	20,3	128,4	93,7	75,6	381,9	13,0
337 072 02	Schweighofen	565	267,9	474,09	17,6	42,2	45,3	36,0	162,3	7,6
337 076 02	Steinfeld	1 931	1 179,7	610,91	11,4	155,6	408,5	326,8	655,7	20,8
337 079 02	Vorderweidenthal	643	270,7	420,92	2,7	43,4	76,0	60,2	156,4	2,7
337 000 03	VG Edenkoben	19 722	13 727,6	696,06	301,1	1 708,5	6 313,8	5 049,9	6 069,9	501,0
337 002 03	Altdorf	727	426,8	587,02	20,2	55,0	96,7	76,7	262,7	6,9
337 011 03	Böbingen	671	300,8	448,35	17,6	46,8	15,8	12,6	216,6	3,6
337 015 03	Burrweiler	844	475,2	563,02	11,6	70,9	80,5	63,8	312,0	5,3
337 020 03	Edenkoben, St.	6 716	6 686,9	995,67	36,2	691,9	4 581,2	3 676,8	1 887,5	365,6
337 021 03	Edesheim	2 308	1 643,0	711,86	47,5	181,0	822,3	651,7	721,5	34,8
337 025 03	Flemlingen	400	168,1	420,20	12,9	26,8	13,9	10,9	113,6	1,8
337 027 03	Freimersheim (Pfalz)	969	370,9	382,74	16,4	64,7	33,0	26,1	250,4	8,1
337 028 03	Gleisweiler	570	294,4	516,55	7,2	59,7	19,0	15,1	204,8	4,9
337 032 03	Gommersheim	1 427	678,3	475,32	13,9	104,4	155,3	123,0	407,9	22,2
337 035 03	Großfischlingen	644	293,4	455,61	13,4	42,6	48,1	38,1	194,5	2,2

Gem.-Schl.-Nr.	Landkreis Verbandsgemeinde Gemeinde	Realsteuerhebesätze Grundsteuer A	Realsteuerhebesätze Grundsteuer B	Realsteuerhebesätze Gewerbesteuer	Realsteueraufbringungskraft insgesamt		Realsteueraufbringungskraft Grundsteuer	Realsteueraufbringungskraft Gewerbesteuer	Steuereinnahmekraft der Gemeinden [2]		Steuereinnahmekraft der Gemeinden [2] zuzüglich Schlüsselzuweisung [3]	
		%			1 000 EUR	EUR je Einw.	EUR je Einw.	EUR je Einw.	1 000 EUR	EUR je Einw.	1 000 EUR	EUR je Einw.
	noch: LK Kusel											
336 048 07	Jettenbach	280	310	352	165,0	191,44	86,35	105,08	417,3	484,15	504,4	585,19
336 053 07	Kreimbach-Kaulbach	270	300	350	146,2	162,98	58,69	104,29	364,0	405,81	432,7	482,35
336 069 07	Nußbach	280	320	352	57,8	93,38	70,53	22,85	220,4	356,00	352,7	569,82
336 072 07	Oberweiler im Tal	280	320	352	13,5	81,46	72,61	8,84	64,8	390,58	95,5	575,40
336 073 07	Oberweiler-Tiefenbach	280	320	350	88,5	286,39	255,79	30,61	218,2	706,13	338,0	1 093,84
336 085 07	Reipoltskirchen	280	320	352	4,2	10,48	66,41	- 55,93	84,5	212,83	169,3	426,50
336 086 07	Relsberg	280	320	352	22,8	112,98	65,74	47,24	64,1	317,18	110,6	547,66
336 087 07	Rothselberg	280	320	352	98,4	136,27	74,69	61,58	288,2	399,18	421,5	583,73
336 090 07	Rutsweiler an der Lauter	280	320	352	33,0	85,26	68,39	16,87	112,7	291,22	200,2	517,42
336 105 07	Wolfstein, St.	280	320	352	446,7	225,50	98,75	126,75	1 165,7	588,46	1 937,9	978,22
337 000 00	**LK Südliche Weinstraße**	276	320	354	40 976,1	372,38	106,52	265,86	70 188,6	637,86	76 922,2	699,05
337 000 01	VG Annweiler am Trifels	277	319	353	6 209,8	360,26	94,62	265,64	10 292,4	597,11	12 162,6	705,61
337 001 01	Albersweiler	280	330	360	432,2	218,52	88,69	129,83	902,7	456,34	1 044,3	527,97
337 017 01	Dernbach	280	320	352	71,6	150,81	79,19	71,62	176,0	370,63	267,0	562,05
337 024 01	Eußerthal	280	320	352	90,2	97,63	80,08	17,55	310,4	335,92	512,0	554,13
337 033 01	Gossersweiler-Stein	260	305	360	204,2	138,34	86,77	51,57	566,1	383,57	815,6	552,60
337 054 01	Münchweiler am Klingbach	269	317	360	25,9	117,94	76,98	40,96	78,2	355,55	121,9	554,30
337 064 01	Ramberg	280	320	352	210,1	205,96	91,75	114,21	473,3	463,99	646,9	634,17
337 067 01	Rinnthal	269	317	352	85,1	122,84	86,71	36,13	304,3	439,04	378,4	545,98
337 074 01	Silz	269	317	380	96,8	119,06	80,54	38,53	308,2	379,09	431,5	530,75
337 078 01	Völkersweiler	269	317	352	66,3	103,25	67,78	35,47	207,8	323,62	365,6	569,54
337 080 01	Waldhambach	269	317	340	56,8	157,85	93,73	64,12	194,5	540,35	212,9	591,27
337 081 01	Waldrohrbach	280	320	352	62,9	147,32	71,29	76,04	154,8	362,56	230,5	539,91
337 083 01	Wernersberg	280	320	352	106,4	91,54	71,77	19,77	366,9	315,76	641,5	552,09
337 501 01	Annweiler am Trifels, St.	280	320	352	4 701,2	667,12	111,92	555,21	6 249,2	886,79	6 494,4	921,58
337 000 02	VG Bad Bergzabern	269	319	357	5 925,0	243,36	102,42	140,94	12 461,0	511,81	14 574,0	598,60
337 005 02	Bad Bergzabern, St.	280	320	352	2 722,8	350,28	116,65	233,64	4 552,3	585,66	4 909,2	631,57
337 006 02	Barbelroth	269	317	379	70,3	117,82	96,04	21,78	277,2	464,38	304,2	509,62
337 008 02	Birkenhördt	269	317	360	74,3	106,38	77,89	28,48	269,4	385,92	383,4	549,21
337 013 02	Böllenborn	269	317	378	30,9	117,03	93,61	23,42	148,2	561,35	148,2	561,35
337 018 02	Dierbach	269	317	400	88,5	157,52	90,74	66,78	261,0	464,46	334,2	594,73
337 019 02	Dörrenbach	269	317	375	112,2	118,21	95,40	22,81	374,4	394,48	526,9	555,22
337 029 02	Gleiszellen-Gleishorbach	269	317	355	258,2	326,84	121,48	205,35	520,0	658,18	582,6	737,44
337 037 02	Hergersweiler	269	317	380	29,1	121,95	101,42	20,54	95,2	398,31	124,3	519,98
337 045 02	Kapellen-Drusweiler	280	330	355	243,7	255,68	117,59	138,08	477,9	501,51	595,2	624,52
337 046 02	Kapsweyer	270	320	355	86,8	82,78	70,44	12,34	449,6	429,00	575,5	549,11
337 049 02	Klingenmünster	269	317	352	389,6	161,59	81,96	79,63	988,4	409,97	1 267,9	525,87
337 055 02	Niederhorbach	269	317	355	88,1	173,77	98,99	74,78	226,3	446,30	290,7	573,34
337 056 02	Niederotterbach	269	317	355	38,7	116,49	83,58	32,91	117,3	353,29	192,0	578,24
337 058 02	Oberhausen	269	317	370	113,9	273,03	122,64	150,39	240,6	576,99	315,1	755,62
337 059 02	Oberotterbach	255	290	355	253,3	206,58	99,99	106,58	602,6	491,50	777,6	634,26
337 060 02	Oberschlettenbach	269	317	355	13,0	97,53	90,32	7,21	62,0	466,47	76,0	571,57
337 062 02	Pleisweiler-Oberhofen	269	317	370	248,5	303,47	127,36	176,11	459,8	561,39	493,1	602,09
337 071 02	Schweigen-Rechtenbach	269	330	378	243,7	163,55	102,67	60,87	620,5	416,44	795,5	533,90
337 072 02	Schweighofen	269	317	355	110,3	195,30	112,61	82,69	270,9	479,51	310,8	550,06
337 076 02	Steinfeld	269	330	365	581,1	300,92	88,79	212,12	1 175,9	608,94	1 214,2	628,78
337 079 02	Vorderweidenthal	269	317	352	128,2	199,34	76,44	122,90	271,5	422,27	357,6	556,10
337 000 03	VG Edenkoben	285	331	365	8 380,4	424,92	103,78	321,15	13 687,4	694,02	14 577,5	739,15
337 002 03	Altdorf	290	330	352	176,7	243,12	104,77	138,35	426,2	586,28	450,6	619,76
337 011 03	Böbingen	290	330	352	81,8	121,89	97,34	24,55	298,8	445,29	332,8	495,97
337 015 03	Burrweiler	290	330	352	167,8	198,80	99,58	99,22	468,4	555,01	473,5	561,05
337 020 03	Edenkoben, St.	300	340	370	5 253,9	782,29	107,53	674,76	6 602,6	983,12	6 865,0	1 022,19
337 021 03	Edesheim	269	317	352	1 098,3	475,88	105,41	370,46	1 684,1	729,68	1 684,1	729,68
337 025 03	Flemlingen	260	290	340	60,4	150,96	113,50	37,46	172,9	432,18	227,6	568,96
337 027 03	Freimersheim (Pfalz)	290	330	352	116,7	120,48	85,05	35,43	368,4	380,16	549,6	567,16
337 028 03	Gleisweiler	290	330	352	88,0	154,41	119,68	34,74	293,8	515,36	306,9	538,49
337 032 03	Gommersheim	290	330	352	282,1	197,68	84,55	113,13	680,0	476,53	773,0	541,67
337 035 03	Großfischlingen	290	330	352	106,7	165,70	88,11	77,58	293,5	455,69	391,2	607,49

Gem.-Schl.-Nr.	Landkreis Verbandsgemeinde Gemeinde	Bevölkerung am 30.06.2007	Steuereinnahmen insgesamt (netto)		Einnahmen aus der / dem Grundsteuer A	Grundsteuer B	Gewerbesteuer Aufkommen (brutto)	Gewerbesteuer Einnahmen (netto)[1]	Gemeindeanteil an der Einkommensteuer	Gemeindeanteil an der Umsatzsteuer
		Anzahl	1 000 EUR	EUR je Einw.	1 000 EUR					
	noch: LK Südliche Weinstraße									
337 036 03	Hainfeld	754	403,1	534,55	21,3	61,2	51,7	41,0	268,5	8,6
337 048 03	Kleinfischlingen	286	154,5	540,03	11,4	16,6	20,3	16,1	107,1	1,6
337 066 03	Rhodt unter Rietburg	1 127	617,4	547,79	20,0	106,2	142,5	113,0	351,8	18,5
337 069 03	Roschbach	802	387,4	483,07	11,9	56,7	54,0	42,8	267,6	5,0
337 077 03	Venningen	965	521,9	540,84	29,7	73,3	135,3	107,3	297,8	8,9
337 084 03	Weyher in der Pfalz	512	305,7	597,07	9,9	50,7	44,0	34,9	205,5	2,9
337 000 04	VG Herxheim	14 705	10 756,6	731,50	98,5	1 330,0	5 386,7	4 195,0	4 853,6	240,9
337 038 04	Herxheim bei Landau/Pfalz	10 433	8 226,3	788,48	54,6	974,3	4 622,3	3 599,6	3 374,8	196,9
337 039 04	Herxheimweyher	479	250,4	522,84	7,4	39,4	27,1	21,1	179,4	1,2
337 044 04	Insheim	2 171	1 006,4	463,58	14,5	131,7	99,1	77,2	762,7	14,8
337 068 04	Rohrbach	1 622	1 273,5	785,14	22,0	184,7	638,2	497,1	536,8	28,0
337 000 05	VG Landau-Land	14 006	7 096,0	506,64	292,8	1 083,0	1 553,4	1 229,0	4 287,6	163,2
337 007 05	Billigheim-Ingenheim	3 896	2 218,5	569,43	65,4	317,1	693,3	549,5	1 211,8	61,6
337 009 05	Birkweiler	706	344,5	488,03	12,0	52,4	42,2	33,4	237,5	7,7
337 012 05	Böchingen	786	508,2	646,58	11,8	79,6	202,1	158,7	226,5	28,9
337 022 05	Eschbach	703	308,5	438,82	14,7	47,2	50,3	39,9	201,9	3,2
337 026 05	Frankweiler	921	406,5	441,39	11,8	58,5	35,3	27,5	299,7	7,8
337 031 05	Göcklingen	941	377,5	401,14	26,4	49,3	33,4	26,3	265,9	8,2
337 040 05	Heuchelheim-Klingen	908	387,9	427,15	40,7	64,8	44,3	35,2	238,5	6,6
337 042 05	Ilbesheim bei Landau i. d. Pf.	1 257	638,9	508,29	32,0	107,1	150,3	119,1	368,5	8,6
337 043 05	Impflingen	830	375,9	452,87	22,8	53,9	25,3	20,0	274,2	2,1
337 050 05	Knöringen	470	185,3	394,28	7,0	28,5	21,5	16,8	129,3	2,4
337 051 05	Leinsweiler	396	261,3	659,74	10,7	58,7	27,5	21,9	164,9	3,8
337 065 05	Ranschbach	652	276,4	423,96	12,2	38,7	41,6	33,0	185,2	5,5
337 073 05	Siebeldingen	1 016	527,2	518,89	10,1	86,8	130,2	103,2	311,5	12,4
337 082 05	Walsheim	524	279,4	533,20	15,4	40,5	56,1	44,5	172,3	4,2
337 000 06	VG Maikammer	8 020	6 303,8	786,01	132,3	705,1	3 499,0	2 796,8	2 471,1	171,8
337 047 06	Kirrweiler (Pfalz)	2 085	1 959,3	939,70	58,9	192,1	1 326,5	1 059,0	595,9	48,1
337 052 06	Maikammer	4 064	3 265,7	803,56	46,2	333,5	1 845,6	1 476,5	1 305,6	91,7
337 070 06	Sankt Martin	1 871	1 078,8	576,61	27,3	179,6	326,8	261,4	569,6	32,0
337 000 07	VG Offenbach an der Queich	12 001	8 694,0	724,44	114,5	1 460,1	3 769,5	3 013,5	3 661,1	411,7
337 014 07	Bornheim	1 270	2 042,6	1 608,33	9,3	331,3	1 184,8	947,2	487,7	264,1
337 023 07	Essingen	2 055	1 104,7	537,57	38,9	171,3	329,3	263,3	612,5	11,2
337 041 07	Hochstadt (Pfalz)	2 483	1 217,9	490,49	40,4	180,0	262,0	209,5	753,0	26,1
337 061 07	Offenbach an der Queich	6 193	4 328,9	698,99	25,9	777,5	1 993,4	1 593,6	1 807,8	110,3
338 000 00	**LK Rhein-Pfalz-Kreis**	149 186	96 825,2	649,02	560,1	15 751,0	28 912,0	22 814,4	54 581,6	2 597,5
338 001 00	Altrip	7 841	4 589,1	585,27	4,0	884,9	668,6	530,0	3 078,3	59,8
338 004 00	Bobenheim-Roxheim	9 961	6 543,5	656,92	35,1	886,5	2 383,2	1 856,0	3 479,1	254,2
338 005 00	Böhl-Iggelheim	10 574	5 892,8	557,29	38,9	1 099,8	1 004,7	795,2	3 789,3	120,9
338 016 00	Lambsheim	6 240	3 450,7	553,00	26,3	540,2	899,9	712,2	2 073,0	74,8
338 017 00	Limburgerhof	10 873	9 415,9	865,99	10,7	1 472,2	3 807,6	3 017,9	4 532,7	349,0
338 019 00	Mutterstadt	12 529	8 479,1	676,76	42,9	1 593,1	1 945,4	1 539,6	4 986,6	271,1
338 020 00	Neuhofen	7 223	4 558,5	631,11	25,7	753,2	1 023,9	804,1	2 844,5	111,7
338 023 00	Römerberg	9 214	5 554,4	602,82	36,1	909,1	1 458,8	1 154,5	3 333,2	88,2
338 025 00	Schifferstadt, St.	19 405	13 123,0	676,27	47,0	2 208,4	5 137,7	4 095,8	6 243,6	432,6
338 000 01	VG Dannstadt-Schauernheim	13 085	8 299,8	634,30	90,7	1 479,5	1 977,9	1 554,0	4 948,1	186,7
338 006 01	Dannstadt-Schauernheim	7 088	5 028,8	709,48	44,9	881,1	1 432,0	1 124,5	2 818,8	137,1
338 014 01	Hochdorf-Assenheim	3 141	1 815,6	578,02	28,3	323,2	428,4	336,4	1 086,9	30,7
338 022 01	Rödersheim-Gronau	2 856	1 455,4	509,60	17,6	275,2	117,6	93,1	1 042,4	18,9
338 000 02	VG Dudenhofen	11 332	7 461,1	658,41	26,7	1 020,1	2 869,8	2 238,9	4 003,2	152,3
338 007 02	Dudenhofen	5 799	3 189,1	549,95	10,6	522,2	443,9	345,7	2 204,0	96,8
338 010 02	Hanhofen	2 431	1 165,6	479,47	7,5	217,2	305,1	241,5	681,9	12,7
338 011 02	Harthausen	3 102	3 106,4	1 001,40	8,6	280,6	2 120,8	1 651,6	1 117,3	42,8

Gem.-Schl.-Nr.	Landkreis Verbandsgemeinde Gemeinde	Realsteuerhebesätze Grundsteuer A	Realsteuerhebesätze Grundsteuer B	Realsteuerhebesätze Gewerbesteuer	Realsteueraufbringungskraft insgesamt		Realsteueraufbringungskraft Grundsteuer	Realsteueraufbringungskraft Gewerbesteuer	Steuereinnahmekraft der Gemeinden [2]		Steuereinnahmekraft der Gemeinden [2] zuzüglich Schlüsselzuweisung [3]	
		%			1 000 EUR	EUR je Einw.	EUR je Einw.	EUR je Einw.	1 000 EUR	EUR je Einw.	1 000 EUR	EUR je Einw.
	noch: LK Südliche Weinstraße											
337 036 03	Hainfeld	290	330	352	137,3	182,13	110,85	71,28	403,7	535,39	427,7	567,23
337 048 03	Kleinfischlingen	269	317	352	50,9	178,03	104,28	73,75	155,4	543,45	155,4	543,45
337 066 03	Rhodt unter Rietburg	280	320	352	280,7	249,06	117,58	131,49	621,5	551,42	635,1	563,57
337 069 03	Roschbach	269	317	352	129,1	161,02	91,03	69,99	390,5	486,91	457,5	570,42
337 077 03	Venningen	300	337	352	242,4	251,23	105,39	145,84	521,1	540,00	521,1	540,00
337 084 03	Weyher in der Pfalz	290	330	352	107,4	209,70	120,33	89,37	306,6	598,81	326,4	637,51
337 000 04	VG Herxheim	269	317	330	7 496,8	509,81	103,53	406,28	11 399,6	775,22	11 842,6	805,34
337 038 04	Herxheim bei Landau/Pfalz	269	317	330	6 223,2	596,49	105,11	491,38	8 772,2	840,82	9 007,6	863,37
337 039 04	Herxheimweyher	269	317	330	79,9	166,91	104,15	62,76	254,5	531,38	294,5	614,91
337 044 04	Insheim	270	317	330	265,6	122,34	71,73	50,61	1 021,2	470,37	1 188,8	547,57
337 068 04	Rohrbach	269	317	330	928,0	572,14	135,73	436,42	1 351,7	833,32	1 351,7	833,32
337 000 05	VG Landau-Land	270	309	350	3 120,7	222,81	106,69	116,12	7 247,1	517,43	8 185,1	584,40
337 007 05	Billigheim-Ingenheim	269	317	352	1 128,2	289,59	104,55	185,03	2 257,9	579,54	2 404,1	617,08
337 009 05	Birkweiler	280	320	352	111,4	157,82	95,74	62,08	347,9	492,74	400,0	566,55
337 012 05	Böchingen	260	290	340	323,2	411,23	134,40	276,84	535,2	680,88	535,2	680,88
337 022 05	Eschbach	280	320	352	117,1	166,57	92,19	74,38	311,9	443,60	368,3	523,96
337 026 05	Frankweiler	220	240	330	136,8	148,50	105,96	42,54	436,4	473,88	509,0	552,61
337 031 05	Göcklingen	255	290	340	123,0	130,68	92,42	38,26	389,8	414,27	536,1	569,73
337 040 05	Heuchelheim-Klingen	280	320	352	155,9	171,75	120,96	50,78	391,8	431,51	511,4	563,24
337 042 05	Ilbesheim bei Landau i. d. Pf.	280	320	352	302,0	240,23	115,90	124,33	647,9	515,47	669,3	532,45
337 043 05	Impflingen	269	317	352	107,9	130,02	98,37	31,65	379,0	456,63	462,0	556,63
337 050 05	Knöringen	255	290	340	64,2	136,50	87,36	49,14	191,3	407,07	256,5	545,84
337 051 05	Leinsweiler	290	320	360	100,4	253,48	182,96	70,52	263,5	665,50	263,5	665,50
337 065 05	Ranschbach	280	320	352	96,6	148,17	81,81	66,36	278,7	427,44	385,2	590,87
337 073 05	Siebeldingen	280	320	352	237,3	233,54	100,33	133,21	534,1	525,74	590,7	581,37
337 082 05	Walsheim	280	320	352	116,7	222,73	111,41	111,32	281,6	537,40	293,7	560,43
337 000 06	VG Maikammer	280	322	364	4 394,4	547,93	109,09	438,85	6 335,3	789,93	6 490,3	809,26
337 047 06	Kirrweiler (Pfalz)	280	322	362	1 602,7	768,68	125,43	643,25	1 979,1	949,22	1 979,1	949,22
337 052 06	Maikammer	280	322	365	2 247,7	553,09	97,70	455,38	3 275,9	806,09	3 430,9	844,23
337 070 06	Sankt Martin	280	322	365	544,0	290,75	115,59	175,15	1 080,2	577,34	1 080,2	577,34
337 000 07	VG Offenbach an der Queich	280	320	364	5 449,1	454,05	138,22	315,83	8 765,8	730,42	9 090,2	757,45
337 014 07	Bornheim	280	320	364	1 550,6	1 220,98	282,97	938,01	2 064,9	1 625,90	2 064,9	1 625,90
337 023 07	Essingen	280	320	364	551,7	268,46	107,32	161,14	1 109,3	539,82	1 299,4	632,32
337 041 07	Hochstadt (Pfalz)	280	320	364	494,7	199,25	93,14	106,11	1 221,3	491,87	1 221,3	491,87
337 061 07	Offenbach an der Queich	280	320	364	2 852,0	460,52	136,87	323,65	4 370,3	705,68	4 504,6	727,37
338 000 00	**LK Rhein-Pfalz-Kreis**	269	316	346	48 028,1	321,93	117,01	204,92	99 109,6	664,34	106 822,5	716,04
338 001 00	Altrip	269	317	352	1 643,0	209,54	120,87	88,67	4 642,3	592,06	5 293,1	675,05
338 004 00	Bobenheim-Roxheim	260	300	330	3 680,4	369,48	104,13	265,35	6 886,4	691,34	7 393,3	742,23
338 005 00	Böhl-Iggelheim	270	320	350	2 253,3	213,10	113,74	99,36	5 953,9	563,07	6 880,6	650,71
338 016 00	Lambsheim	269	317	350	1 544,8	247,56	96,76	150,80	3 504,9	561,69	4 034,3	646,53
338 017 00	Limburgerhof	270	325	352	5 501,4	505,97	141,86	364,11	9 593,5	882,32	9 827,1	903,81
338 019 00	Mutterstadt	270	320	350	3 762,3	300,29	137,92	162,37	8 614,2	687,54	9 440,0	753,45
338 020 00	Neuhofen	255	290	340	2 008,8	278,11	125,50	152,60	4 745,1	656,94	5 211,5	721,51
338 023 00	Römerberg	270	320	350	2 523,8	273,91	108,35	165,56	5 641,0	612,22	6 442,6	699,22
338 025 00	Schifferstadt, St.	280	330	360	7 533,1	388,20	119,03	269,17	13 167,4	678,56	14 810,9	763,25
338 000 01	VG Dannstadt-Schauernheim	272	320	341	3 783,4	289,14	126,70	162,44	8 494,3	649,16	8 690,0	664,12
338 006 01	Dannstadt-Schauernheim	270	320	340	2 519,5	355,46	137,99	217,47	5 168,0	729,12	5 318,0	750,29
338 014 01	Hochdorf-Assenheim	270	320	340	832,4	265,01	118,20	146,81	1 858,0	591,55	1 858,0	591,55
338 022 01	Rödersheim-Gronau	280	320	350	431,5	151,09	108,04	43,06	1 468,3	514,10	1 513,9	530,08
338 000 02	VG Dudenhofen	265	296	332	4 357,4	384,52	105,35	279,17	7 882,0	695,55	8 194,2	723,11
338 007 02	Dudenhofen	260	290	330	1 112,7	191,87	106,97	84,90	3 315,3	571,70	3 444,2	593,93
338 010 02	Hanhofen	280	320	350	556,2	228,78	97,52	131,26	1 187,1	488,31	1 369,9	563,52
338 011 02	Harthausen	260	290	330	2 688,6	866,73	108,47	758,27	3 379,6	1 089,49	3 380,1	1 089,66

Gem.-Schl.-Nr.	Landkreis Verbandsgemeinde Gemeinde	Bevölkerung am 30.06.2007	Steuereinnahmen insgesamt (netto)		Einnahmen aus der / dem Grundsteuer A	Grundsteuer B	Gewerbesteuer Aufkommen (brutto)	Gewerbesteuer Einnahmen (netto)[1]	Gemeindeanteil an der Einkommensteuer	Gemeindeanteil an der Umsatzsteuer
		Anzahl	1 000 EUR	EUR je Einw.	1 000 EUR					
	noch: LK Rhein-Pfalz-Kreis									
338 000 03	VG Heßheim	9 634	5 687,3	590,33	99,1	780,4	1 630,8	1 292,9	3 280,1	197,7
338 002 03	Beindersheim	3 009	1 707,7	567,53	11,7	272,8	408,0	323,4	1 063,8	29,6
338 009 03	Großniedesheim	1 379	564,2	409,12	48,5	70,5	64,1	51,1	383,5	4,1
338 012 03	Heßheim	3 039	2 283,3	751,33	11,3	267,5	1 042,5	826,3	1 012,8	152,4
338 013 03	Heuchelheim bei Frankenthal	1 263	718,8	569,08	16,2	100,4	104,2	82,6	502,9	9,8
338 015 03	Kleinniedesheim	944	413,3	437,82	11,4	69,2	12,0	9,5	317,1	1,8
338 000 04	VG Maxdorf	12 629	8 710,3	689,71	42,0	1 297,6	3 043,8	2 384,4	4 740,8	213,0
338 003 04	Birkenheide	3 207	1 790,9	558,43	1,8	295,6	314,6	249,0	1 216,3	17,1
338 008 04	Fußgönheim	2 449	1 875,3	765,75	19,6	281,2	723,2	573,2	929,8	65,3
338 018 04	Maxdorf	6 973	5 044,1	723,38	20,7	720,9	2 006,0	1 562,3	2 594,7	130,6
338 000 05	VG Waldsee	8 646	5 059,6	585,19	35,0	826,0	1 059,9	838,8	3 249,3	85,5
338 021 05	Otterstadt	3 350	1 877,8	560,54	16,7	329,3	348,8	276,0	1 210,4	35,9
338 026 05	Waldsee	5 296	3 181,8	600,79	18,3	496,7	711,1	562,8	2 038,8	49,6
339 000 00	**LK Mainz-Bingen**	201 179	256 707,4	1 276,01	1 449,9	17 135,5	197 575,2	155 001,2	76 074,4	6 107,9
339 005 00	Bingen am Rhein, gr. kr. St.	24 603	23 364,9	949,68	84,9	3 146,6	12 905,7	10 490,0	8 107,4	1 352,9
339 009 00	Budenheim	8 531	7 675,6	899,73	4,2	845,4	3 606,5	2 913,7	3 391,1	476,7
339 030 00	Ingelheim a. Rh., gr. kr. St.	24 409	138 679,4	5 681,49	42,7	1 454,8	159 530,9	124 453,3	10 198,1	2 269,7
339 000 01	VG Rhein-Nahe	15 192	7 262,2	478,03	95,5	1 070,8	1 200,3	950,4	4 965,7	99,2
339 003 01	Bacharach, St.	2 050	944,5	460,72	18,0	164,0	180,2	142,5	589,1	20,1
339 007 01	Breitscheid	154	62,0	402,45	4,0	10,2	- 1,7	- 1,3	48,8	0,0
339 036 01	Manubach	357	149,2	418,00	4,4	17,1	11,6	9,2	104,0	0,2
339 038 01	Münster-Sarmsheim	2 845	1 426,5	501,40	12,3	194,0	239,9	190,1	993,1	24,2
339 040 01	Niederheimbach	785	293,6	373,98	5,4	49,1	36,4	28,8	203,7	3,4
339 044 01	Oberdiebach	886	465,4	525,28	7,6	61,9	151,5	119,8	267,0	6,5
339 045 01	Oberheimbach	661	220,1	333,02	10,2	36,7	17,1	13,5	156,8	0,7
339 058 01	Trechtingshausen	1 019	555,6	545,21	1,2	69,2	102,9	81,7	385,5	14,0
339 062 01	Waldalgesheim	3 814	1 779,0	466,43	22,2	265,7	286,2	226,4	1 227,5	17,7
339 063 01	Weiler bei Bingen	2 621	1 366,4	521,33	10,2	202,9	176,3	139,7	990,2	12,3
339 000 02	VG Bodenheim	18 368	13 263,2	722,08	109,8	1 525,8	3 867,3	3 054,7	8 119,5	414,3
339 006 02	Bodenheim	7 114	6 631,3	932,14	50,8	691,7	3 165,7	2 504,9	3 048,7	320,7
339 020 02	Gau-Bischofsheim	1 958	1 311,4	669,75	7,7	148,6	162,7	126,7	1 015,8	7,3
339 026 02	Harxheim	2 092	1 235,4	590,52	9,3	154,9	153,3	120,4	933,5	14,2
339 034 02	Lörzweiler	2 148	1 156,7	538,48	19,9	138,8	166,2	130,5	848,8	13,0
339 039 02	Nackenheim	5 056	2 928,5	579,22	22,1	391,8	219,4	172,2	2 272,7	59,1
339 000 03	VG Gau-Algesheim	15 952	9 475,2	593,98	189,3	1 204,9	2 137,1	1 704,2	6 153,1	171,2
339 001 03	Appenheim	1 421	718,9	505,89	17,9	79,9	84,8	66,1	546,9	3,8
339 008 03	Bubenheim	867	436,1	502,99	18,9	47,7	34,8	27,6	333,1	6,8
339 016 03	Engelstadt	695	505,2	726,97	20,2	49,5	212,1	170,2	258,8	3,4
339 019 03	Gau-Algesheim, St.	6 365	3 839,0	603,14	36,4	545,3	828,3	660,4	2 511,7	67,8
339 041 03	Nieder-Hilbersheim	636	311,0	488,96	11,9	35,9	44,0	35,1	221,7	3,0
339 046 03	Ober-Hilbersheim	1 036	536,0	517,39	25,4	62,6	61,6	49,1	388,7	4,9
339 048 03	Ockenheim	2 411	1 216,3	504,49	30,2	167,7	190,0	152,5	845,6	13,5
339 051 03	Schwabenheim an der Selz	2 521	1 912,7	758,72	28,4	216,3	681,4	543,3	1 046,7	67,9
339 000 04	VG Guntersblum	9 520	4 541,5	477,05	221,9	633,1	519,5	405,2	3 180,1	73,7
339 013 04	Dolgesheim	970	466,3	480,76	21,6	66,9	37,5	29,2	342,3	2,2
339 015 04	Eimsheim	589	269,8	458,01	15,9	35,7	21,3	16,6	197,7	1,7
339 024 04	Guntersblum	3 774	1 835,6	486,38	59,2	282,0	204,6	159,3	1 289,6	37,4
339 028 04	Hillesheim	600	302,4	504,03	16,1	38,8	99,8	78,4	154,8	12,2
339 035 04	Ludwigshöhe	552	270,2	489,44	12,4	33,0	13,1	10,2	209,4	3,2
339 059 04	Uelversheim	1 095	569,0	519,63	29,6	62,7	97,4	75,9	389,6	8,5
339 064 04	Weinolsheim	705	358,0	507,81	26,3	40,5	14,0	10,9	274,2	3,8
339 066 04	Wintersheim	326	120,6	370,08	15,6	17,8	6,7	5,2	79,8	1,1
339 201 04	Dorn-Dürkheim	909	349,6	384,55	25,2	55,6	25,2	19,6	242,7	3,6

Gem.-Schl.-Nr.	Landkreis Verbandsgemeinde Gemeinde	Realsteuerhebesätze Grundsteuer A	Realsteuerhebesätze Grundsteuer B	Realsteuerhebesätze Gewerbesteuer	Realsteueraufbringungskraft insgesamt		Realsteueraufbringungskraft Grundsteuer	Realsteueraufbringungskraft Gewerbesteuer	Steuereinnahmekraft der Gemeinden [2]		Steuereinnahmekraft der Gemeinden [2] zuzüglich Schlüsselzuweisung [3]	
		%			1 000 EUR	EUR je Einw.	EUR je Einw.	EUR je Einw.	1 000 EUR	EUR je Einw.	1 000 EUR	EUR je Einw.
	noch: LK Rhein-Pfalz-Kreis											
338 000 03	VG Heßheim	269	317	352	2 630,4	273,03	97,18	175,86	5 770,3	598,95	6 146,9	638,04
338 002 03	Beindersheim	269	317	352	727,5	241,78	100,81	140,97	1 736,3	577,04	1 736,3	577,04
338 009 03	Großniedesheim	270	320	360	190,9	138,41	91,13	47,28	565,5	410,07	735,0	533,02
338 012 03	Heßheim	269	317	352	1 381,1	454,47	97,77	356,70	2 330,2	766,76	2 438,1	802,26
338 013 03	Heuchelheim bei Frankenthal	269	317	352	232,5	184,09	98,30	85,79	723,6	572,90	734,5	581,54
338 015 03	Kleinniedesheim	269	317	352	98,4	104,22	91,02	13,20	414,7	439,32	503,0	532,83
338 000 04	VG Maxdorf	270	305	337	4 788,3	379,15	117,39	261,76	9 082,7	719,19	9 228,9	730,77
338 003 04	Birkenheide	290	335	350	628,9	196,11	93,54	102,57	1 796,7	560,24	1 796,7	560,24
338 008 04	Fußgönheim	269	317	352	1 072,5	437,95	130,90	307,06	1 917,6	783,02	1 917,6	783,02
338 018 04	Maxdorf	270	290	330	3 086,8	442,68	123,62	319,06	5 368,4	769,88	5 514,6	790,85
338 000 05	VG Waldsee	270	320	350	2 017,8	233,38	105,19	128,19	5 131,5	593,52	5 229,0	604,79
338 021 05	Otterstadt	270	320	350	730,2	217,98	109,11	108,88	1 903,8	568,31	1 903,8	568,31
338 026 05	Waldsee	270	320	350	1 287,5	243,12	102,71	140,40	3 227,7	609,46	3 325,2	627,86
339 000 00	**LK Mainz-Bingen**	279	307	339	233 797,6	1 162,14	101,16	1 060,98	273 405,9	1 359,02	280 575,2	1 394,65
339 005 00	Bingen am Rhein, gr. kr. St.	330	390	390	14 911,8	606,10	113,82	492,28	21 956,4	892,43	23 671,8	962,15
339 009 00	Budenheim	300	300	380	4 430,1	519,29	112,11	407,18	7 605,0	891,45	7 755,1	909,05
339 030 00	Ingelheim a. Rh., gr. kr. St.	135	160	332	179 031,8	7 334,66	129,60	7 205,06	156 422,0	6 408,37	156 671,1	6 418,58
339 000 01	VG Rhein-Nahe	365	335	352	2 405,0	158,31	76,05	82,26	7 220,0	475,25	8 413,8	553,83
339 003 01	Bacharach, St.	340	360	350	357,5	174,39	82,47	91,92	929,0	453,16	1 212,7	591,56
339 007 01	Breitscheid	380	380	350	10,3	66,79	78,03	- 11,24	59,5	386,18	87,6	569,01
339 036 01	Manubach	400	350	350	31,8	88,94	55,02	33,91	133,6	374,12	197,7	553,88
339 038 01	Münster-Sarmsheim	320	320	352	465,4	163,58	75,89	87,69	1 432,9	503,65	1 432,9	503,65
339 040 01	Niederheimbach	500	350	350	88,5	112,74	64,29	48,45	288,0	366,88	432,2	550,53
339 044 01	Oberdiebach	380	360	350	222,2	250,76	72,01	178,75	464,1	523,77	530,6	598,84
339 045 01	Oberheimbach	400	350	350	60,6	91,68	64,62	27,06	214,5	324,51	329,2	498,10
339 058 01	Trechtingshausen	340	320	355	180,2	176,85	72,75	104,11	558,5	548,08	558,5	548,08
339 062 01	Waldalgesheim	350	320	350	597,9	156,78	78,31	78,46	1 783,4	467,60	2 195,0	575,52
339 063 01	Weiler bei Bingen	400	340	355	390,7	149,07	79,73	69,33	1 356,6	517,59	1 437,4	548,40
339 000 02	VG Bodenheim	271	318	348	5 808,0	316,20	94,57	221,64	13 529,2	736,57	13 740,5	748,06
339 006 02	Bodenheim	270	320	350	4 094,7	575,58	110,24	465,34	6 803,3	956,32	6 924,1	973,31
339 020 02	Gau-Bischofsheim	270	320	330	345,5	176,47	84,32	92,15	1 332,7	680,64	1 332,9	680,77
339 026 02	Harxheim	280	320	340	338,1	161,61	82,71	78,89	1 252,8	598,83	1 253,0	598,96
339 034 02	Lörzweiler	270	300	340	356,3	165,87	82,57	83,30	1 182,4	550,46	1 182,9	550,70
339 039 02	Nackenheim	270	320	340	673,4	133,19	86,48	46,71	2 958,1	585,07	3 047,5	602,74
339 000 03	VG Gau-Algesheim	294	323	360	3 614,6	226,59	90,53	136,07	9 506,0	595,91	10 056,0	630,39
339 001 03	Appenheim	260	300	330	203,7	143,36	77,14	66,21	735,6	517,65	828,4	582,94
339 008 03	Bubenheim	300	320	350	104,7	120,75	78,75	42,00	437,4	504,48	496,1	572,22
339 016 03	Engelstadt	310	320	370	280,7	403,82	101,99	301,83	501,0	720,82	501,0	720,82
339 019 03	Gau-Algesheim, St.	300	330	360	1 435,2	225,48	93,18	132,31	3 846,7	604,36	4 031,3	633,35
339 041 03	Nieder-Hilbersheim	310	320	360	93,6	147,14	76,82	70,32	309,3	486,32	360,7	567,10
339 046 03	Ober-Hilbersheim	270	320	360	155,7	150,24	89,77	60,47	536,7	518,07	580,9	560,76
339 048 03	Ockenheim	310	320	370	392,9	162,96	85,00	77,95	1 214,5	503,75	1 330,9	552,01
339 051 03	Schwabenheim an der Selz	300	320	360	948,2	376,14	101,32	274,81	1 924,7	763,47	1 926,7	764,28
339 000 04	VG Guntersblum	276	328	332	1 454,9	152,83	92,64	60,18	4 594,4	482,61	5 347,6	561,73
339 013 04	Dolgesheim	280	340	330	130,1	134,08	91,22	42,86	466,2	480,62	544,7	561,54
339 015 04	Eimsheim	280	340	330	75,4	127,97	87,81	40,16	270,1	458,50	288,0	488,98
339 024 04	Guntersblum	270	320	330	587,4	155,63	95,50	60,13	1 869,1	495,26	2 184,3	578,79
339 028 04	Hillesheim	280	340	340	162,3	270,58	91,55	179,04	307,9	513,10	327,3	545,45
339 035 04	Ludwigshöhe	280	320	330	62,0	112,25	85,98	26,27	271,7	492,20	319,8	579,31
339 059 04	Uelversheim	270	320	330	205,4	187,62	88,97	98,66	582,0	531,47	614,5	561,18
339 064 04	Weinolsheim	280	340	330	82,6	117,09	95,10	22,00	357,5	507,04	383,9	544,55
339 066 04	Wintersheim	280	340	330	41,0	125,91	103,21	22,70	120,5	369,71	172,9	530,29
339 201 04	Dorn-Dürkheim	280	340	330	108,8	119,65	88,95	30,71	349,6	384,55	512,3	563,56

Gem.-Schl.-Nr.	Landkreis Verbandsgemeinde Gemeinde	Bevölkerung am 30.06.2007	Steuereinnahmen insgesamt (netto)		Einnahmen aus der / dem Grundsteuer A	Grundsteuer B	Gewerbesteuer Aufkommen (brutto)	Gewerbesteuer Einnahmen (netto)[1]	Gemeindeanteil an der Einkommensteuer	Gemeindeanteil an der Umsatzsteuer
		Anzahl	1 000 EUR	EUR je Einw.	1 000 EUR					
	noch: LK Mainz-Bingen									
339 000 05	VG Heidesheim am Rhein	9 814	5 723,5	583,20	40,2	822,7	1 252,0	1 007,7	3 711,6	102,2
339 027 05	Heidesheim am Rhein	7 217	4 354,7	603,39	26,6	601,4	1 066,1	855,7	2 754,4	85,0
339 061 05	Wackernheim	2 597	1 368,8	527,07	13,6	221,3	185,9	152,0	957,2	17,2
339 000 06	VG Nieder-Olm	30 712	21 386,7	696,36	178,3	2 782,4	6 179,3	4 963,4	12 833,9	565,0
339 017 06	Essenheim	3 216	1 755,6	545,90	26,8	230,0	120,7	95,5	1 375,2	19,6
339 031 06	Jugenheim in Rheinhessen	1 599	955,4	597,52	14,6	105,2	178,7	141,4	680,9	8,7
339 032 06	Klein-Winternheim	3 521	2 667,2	757,53	16,2	316,4	729,5	577,4	1 680,8	70,1
339 042 06	Nieder-Olm, St.	8 747	7 958,7	909,88	22,7	1 109,0	3 780,4	3 054,1	3 357,4	399,9
339 047 06	Ober-Olm	4 300	2 500,6	581,54	24,2	347,2	476,1	376,8	1 719,3	22,6
339 054 06	Sörgenloch	1 186	554,4	467,42	6,3	102,0	51,3	40,6	396,3	6,7
339 057 06	Stadecken-Elsheim	4 517	2 842,1	629,21	48,8	305,9	646,5	522,3	1 926,9	27,3
339 067 06	Zornheim	3 626	2 152,6	593,66	18,7	266,7	196,1	155,2	1 697,1	10,1
339 000 07	VG Nierstein-Oppenheim	30 210	16 988,7	562,35	305,4	2 281,4	3 502,6	2 781,8	11 217,7	298,3
339 010 07	Dalheim	1 034	524,7	507,45	16,1	71,4	60,5	47,8	380,2	4,9
339 011 07	Dexheim	1 554	944,2	607,62	21,4	117,2	163,8	129,6	643,8	28,4
339 012 07	Dienheim	2 130	949,1	445,58	37,4	122,6	55,7	44,1	734,1	5,9
339 018 07	Friesenheim	668	330,5	494,78	9,7	41,7	39,5	31,2	242,7	2,5
339 025 07	Hahnheim	1 597	951,5	595,82	17,2	119,3	178,7	139,2	658,1	11,4
339 033 07	Köngernheim	1 340	770,8	575,22	12,1	90,4	85,1	67,4	591,9	4,0
339 037 07	Mommenheim	3 065	1 981,5	646,50	23,3	235,2	392,6	310,6	1 381,1	22,4
339 043 07	Nierstein	7 810	4 536,1	580,81	90,5	624,5	1 360,5	1 084,4	2 611,2	96,7
339 049 07	Oppenheim, St.	6 891	3 812,0	553,19	18,7	565,4	776,5	619,0	2 490,4	94,2
339 053 07	Selzen	1 565	805,4	514,64	23,6	113,9	105,5	83,5	570,7	8,0
339 060 07	Undenheim	2 556	1 382,7	540,98	35,4	179,8	284,2	224,9	913,5	19,9
339 000 08	VG Sprendlingen-Gensingen	13 868	8 346,5	601,85	177,7	1 367,8	2 874,0	2 276,8	4 196,4	284,7
339 002 08	Aspisheim	941	496,5	527,62	25,4	51,1	73,7	59,2	354,1	3,2
339 004 08	Badenheim	558	222,5	398,83	17,1	29,6	1,1	0,9	172,7	1,1
339 021 08	Gensingen	3 570	3 055,8	855,96	21,0	466,4	1 717,3	1 359,1	1 057,1	145,4
339 022 08	Grolsheim	1 199	757,4	631,67	7,6	244,6	163,0	130,4	358,2	13,6
339 029 08	Horrweiler	774	376,6	486,61	23,8	45,5	25,3	20,1	279,7	5,5
339 050 08	Sankt Johann	851	301,2	353,95	17,4	46,8	14,8	11,7	218,4	2,4
339 056 08	Sprendlingen	4 007	2 116,7	528,26	31,0	352,1	658,6	521,2	1 095,7	102,8
339 065 08	Welgesheim	608	294,7	484,70	9,7	39,1	42,1	33,4	207,1	3,6
339 068 08	Zotzenheim	654	340,1	520,05	9,5	44,3	84,3	66,7	213,5	2,1
339 202 08	Wolfsheim	706	384,9	545,24	15,3	48,3	93,6	74,1	239,9	5,0
340 000 00	**LK Südwestpfalz**	102 094	51 104,5	500,56	429,0	9 428,7	15 979,4	12 714,0	26 130,5	2 077,3
340 000 01	VG Dahner Felsenland	15 453	7 998,7	517,62	40,3	1 583,4	2 938,1	2 333,6	3 661,6	306,7
340 001 01	Bobenthal	318	177,9	559,51	2,7	28,2	85,2	67,6	76,4	2,0
340 002 01	Busenberg	1 380	446,6	323,64	3,3	119,9	28,3	22,4	290,3	8,2
340 004 01	Dahn, St.	4 704	3 858,7	820,30	8,3	594,4	2 288,5	1 817,9	1 232,9	194,5
340 009 01	Erfweiler	1 251	497,9	398,02	1,2	102,8	125,8	99,7	281,0	10,8
340 010 01	Erlenbach bei Dahn	368	163,1	443,16	1,5	33,0	44,7	35,6	89,3	2,2
340 011 01	Fischbach bei Dahn	1 621	573,5	353,82	6,9	160,2	92,4	73,3	315,1	14,1
340 021 01	Hirschthal	110	28,8	262,11	0,3	8,3	0,5	0,4	18,0	0,9
340 029 01	Ludwigswinkel	815	318,1	390,34	3,1	100,5	21,3	16,9	166,3	5,7
340 033 01	Niederschlettenbach	345	135,1	391,66	1,0	26,3	9,2	7,3	99,1	1,1
340 034 01	Nothweiler	172	59,2	344,43	0,6	17,4	3,6	2,9	37,0	1,0
340 039 01	Rumbach	484	176,2	364,04	3,1	39,8	10,5	8,3	115,9	1,9
340 043 01	Schindhard	606	260,4	429,67	1,8	57,8	33,9	26,9	166,3	6,3
340 045 01	Schönau (Pfalz)	452	153,5	339,70	2,8	42,4	13,1	10,5	87,2	3,0
340 501 01	Bruchweiler-Bärenbach	1 690	663,6	392,67	2,7	146,9	89,4	70,9	396,7	42,3
340 502 01	Bundenthal	1 137	485,9	427,33	1,1	105,4	91,4	72,9	290,2	12,8
340 000 02	VG Hauenstein	9 245	5 179,8	560,28	15,4	1 021,2	2 157,5	1 709,8	2 202,9	183,2
340 005 02	Darstein	231	68,6	297,08	0,4	18,3	7,3	5,8	42,7	0,6
340 006 02	Dimbach	170	68,2	401,04	0,3	13,1	7,9	6,3	47,3	0,5
340 014 02	Hauenstein	4 088	2 440,7	597,04	1,9	545,5	968,4	767,4	1 016,2	102,0

Gem.-Schl.-Nr.	Landkreis Verbandsgemeinde Gemeinde	Realsteuerhebesätze Grundsteuer A	Realsteuerhebesätze Grundsteuer B	Realsteuerhebesätze Gewerbesteuer	Realsteueraufbringungskraft insgesamt		Realsteueraufbringungskraft Grundsteuer	Realsteueraufbringungskraft Gewerbesteuer	Steuereinnahmekraft der Gemeinden [2]		Steuereinnahmekraft der Gemeinden [2] zuzüglich Schlüsselzuweisung [3]	
		%			1 000 EUR	EUR je Einw.	EUR je Einw.	EUR je Einw.	1 000 EUR	EUR je Einw.	1 000 EUR	EUR je Einw.
	noch: LK Mainz-Bingen											
339 000 05	VG Heidesheim am Rhein	313	364	374	2 026,0	206,44	81,65	124,79	5 595,4	570,15	5 773,3	588,27
339 027 05	Heidesheim am Rhein	320	365	370	1 635,1	226,57	80,45	146,12	4 264,2	590,86	4 376,1	606,36
339 061 05	Wackernheim	300	360	400	390,8	150,49	84,98	65,51	1 331,2	512,59	1 397,2	538,01
339 000 06	VG Nieder-Olm	270	320	371	9 223,4	300,32	101,82	198,50	21 406,3	697,00	21 852,9	711,54
339 017 06	Essenheim	270	320	350	397,4	123,58	84,34	39,24	1 767,0	549,44	1 767,2	549,51
339 031 06	Jugenheim in Rheinhessen	270	320	350	313,4	196,00	79,13	116,87	965,7	603,92	983,1	614,80
339 032 06	Klein-Winternheim	270	320	350	1 114,1	316,41	99,75	216,66	2 712,8	770,47	2 713,4	770,62
339 042 06	Nieder-Olm, St.	270	320	380	4 836,4	552,92	136,65	416,27	7 867,5	899,45	8 255,2	943,77
339 047 06	Ober-Olm	270	320	350	890,2	207,03	91,24	115,79	2 532,8	589,01	2 534,4	589,39
339 054 06	Sörgenloch	270	320	350	168,0	141,68	96,45	45,23	560,4	472,52	599,0	505,03
339 057 06	Stadecken-Elsheim	270	320	380	997,4	220,81	82,95	137,86	2 827,4	625,96	2 827,7	626,01
339 067 06	Zornheim	270	320	350	506,4	139,66	83,11	56,55	2 172,8	599,22	2 173,0	599,29
339 000 07	VG Nierstein-Oppenheim	279	328	355	6 278,6	207,83	88,27	119,56	17 073,8	565,17	18 234,9	603,60
339 010 07	Dalheim	280	350	350	148,5	143,63	82,49	61,14	521,0	503,88	564,6	546,08
339 011 07	Dexheim	280	320	350	316,8	203,87	93,68	110,19	954,8	614,42	955,8	615,07
339 012 07	Dienheim	280	320	350	225,9	106,04	78,67	27,37	954,3	448,03	1 210,5	568,29
339 018 07	Friesenheim	280	350	350	91,4	136,78	74,99	61,79	328,4	491,60	360,9	540,24
339 025 07	Hahnheim	260	320	330	343,1	214,86	90,72	124,14	973,1	609,33	973,6	609,64
339 033 07	Köngernheim	280	320	350	196,8	146,89	80,46	66,43	774,9	578,31	779,3	581,54
339 037 07	Mommenheim	280	320	350	682,7	222,73	88,80	133,93	2 004,3	653,93	2 005,3	654,26
339 043 07	Nierstein	280	330	360	2 115,0	270,80	93,69	177,11	4 546,8	582,17	4 905,3	628,08
339 049 07	Oppenheim, St.	280	330	360	1 387,6	201,36	86,80	114,56	3 814,7	553,57	4 186,1	607,48
339 053 07	Selzen	280	340	350	247,6	158,22	87,73	70,49	804,2	513,89	888,9	567,96
339 060 07	Undenheim	280	320	350	523,2	204,70	88,42	116,29	1 397,3	546,68	1 404,7	549,56
339 000 08	VG Sprendlingen-Gensingen	294	320	351	4 613,5	332,67	116,60	216,07	8 497,3	612,73	9 058,3	653,18
339 002 08	Aspisheim	300	320	370	151,0	160,44	82,93	77,51	493,7	524,64	537,2	570,89
339 004 08	Badenheim	270	320	370	50,4	90,36	88,48	1,88	224,1	401,55	289,9	519,59
339 021 08	Gensingen	300	320	350	2 308,3	646,58	143,56	503,02	3 152,6	883,07	3 152,6	883,07
339 022 08	Grolsheim	300	320	360	431,3	359,71	221,45	138,25	770,4	642,53	770,4	642,53
339 029 08	Horrweiler	300	320	350	97,2	125,61	91,37	34,25	377,2	487,35	425,1	549,20
339 050 08	Sankt Johann	300	320	350	81,5	95,74	77,49	18,24	299,3	351,65	450,5	529,43
339 056 08	Sprendlingen	300	320	350	1 090,1	272,06	100,18	171,88	2 151,2	536,86	2 364,9	590,18
339 065 08	Welgesheim	280	320	350	95,2	156,51	84,02	72,49	297,1	488,67	297,1	488,67
339 068 08	Zotzenheim	270	320	350	145,0	221,76	86,91	134,84	343,1	524,58	381,7	583,70
339 202 08	Wolfsheim	300	320	350	163,5	231,57	92,87	138,70	388,8	550,74	388,8	550,74
340 000 00	**LK Südwestpfalz**	276	317	357	26 865,1	263,14	102,81	160,33	51 807,5	507,45	62 834,9	615,46
340 000 01	VG Dahner Felsenland	279	320	355	4 743,8	306,98	110,84	196,15	8 107,7	524,67	10 136,7	655,97
340 001 01	Bobenthal	280	320	352	121,2	380,98	102,26	278,72	181,9	571,97	227,6	715,87
340 002 01	Busenberg	280	320	352	159,5	115,56	94,23	21,33	452,1	327,58	745,2	540,00
340 004 01	Dahn, St.	280	320	355	2 995,7	636,84	135,26	501,57	3 952,5	840,24	4 212,5	895,51
340 009 01	Erfweiler	280	320	352	240,6	192,32	87,74	104,58	506,3	404,71	724,3	578,98
340 010 01	Erlenbach bei Dahn	280	320	360	81,8	222,36	98,91	123,45	164,3	446,48	210,2	571,26
340 011 01	Fischbach bei Dahn	280	320	352	272,4	168,02	108,73	59,29	582,4	359,28	850,4	524,59
340 021 01	Hirschthal	280	320	352	9,6	87,52	82,93	4,59	28,4	258,14	50,9	462,33
340 029 01	Ludwigswinkel	269	317	352	132,7	162,81	135,58	27,23	300,3	368,50	442,0	542,29
340 033 01	Niederschlettenbach	280	320	355	38,2	110,83	83,23	27,60	136,5	395,63	194,2	562,93
340 034 01	Nothweiler	269	317	352	23,0	133,85	111,79	22,06	60,2	350,17	78,0	453,28
340 039 01	Rumbach	280	320	360	55,8	115,25	93,27	21,98	171,5	354,33	267,8	553,31
340 043 01	Schindhard	269	317	352	98,9	163,16	104,94	58,22	264,4	436,35	361,2	595,98
340 045 01	Schönau (Pfalz)	290	340	360	58,2	128,83	99,31	29,52	145,8	322,53	240,3	531,59
340 501 01	Bruchweiler-Bärenbach	280	320	352	250,9	148,45	93,44	55,01	671,3	397,24	921,8	545,45
340 502 01	Bundenthal	280	320	360	205,4	180,63	98,86	81,77	489,7	430,74	610,4	536,88
340 000 02	VG Hauenstein	290	320	352	3 337,7	361,02	118,38	242,65	5 276,1	570,70	5 995,0	648,46
340 005 02	Darstein	280	320	352	27,3	118,36	85,50	32,86	69,2	299,42	125,7	544,04
340 006 02	Dimbach	280	320	352	22,4	131,96	83,39	48,57	68,6	403,68	97,2	571,66
340 014 02	Hauenstein	280	320	352	1 585,1	387,74	141,42	246,32	2 502,2	612,08	2 608,5	638,10

Gem.-Schl.-Nr.	Landkreis Verbandsgemeinde Gemeinde	Bevölkerung am 30.06.2007	Steuereinnahmen insgesamt (netto)		Einnahmen aus der / dem					
					Grundsteuer		Gewerbesteuer		Gemeindeanteil an der	
					A	B	Aufkommen (brutto)	Einnahmen (netto)[1]	Einkommensteuer	Umsatzsteuer
		Anzahl	1 000 EUR	EUR je Einw.	1 000 EUR					
	noch: LK Südwestpfalz									
340 020 02	Hinterweidenthal	1 672	793,3	474,44	2,8	177,1	255,3	202,4	382,7	24,3
340 030 02	Lug	656	730,4	1 113,48	0,4	52,6	607,9	481,8	184,3	9,5
340 047 02	Schwanheim	608	400,2	658,19	1,0	62,5	207,2	164,3	155,3	15,6
340 049 02	Spirkelbach	704	238,0	338,08	0,7	53,6	12,8	10,1	162,5	0,7
340 057 02	Wilgartswiesen	1 116	440,4	394,64	7,9	98,6	90,5	71,8	211,8	30,1
340 000 03	VG Pirmasens-Land	13 011	5 582,3	429,05	49,6	1 182,6	861,4	683,4	3 464,3	164,1
340 008 03	Eppenbrunn	1 461	558,2	382,08	0,5	135,9	43,7	34,6	372,4	9,5
340 019 03	Hilst	350	136,4	389,59	7,4	31,9	7,8	6,2	84,0	5,5
340 026 03	Kröppen	766	284,8	371,84	7,7	61,1	15,6	12,4	197,6	3,1
340 028 03	Lemberg	4 165	1 661,1	398,81	11,8	386,3	190,0	150,9	1 050,2	50,4
340 036 03	Obersimten	671	375,8	560,02	1,7	63,7	96,5	76,5	219,9	12,6
340 040 03	Ruppertsweiler	1 455	788,8	542,12	1,1	135,5	194,3	154,0	472,9	21,0
340 048 03	Schweix	358	154,2	430,84	0,6	32,8	31,4	24,9	89,6	5,0
340 052 03	Trulben	1 338	523,6	391,32	4,3	118,7	71,8	57,2	320,8	19,0
340 053 03	Vinningen	1 714	774,9	452,08	6,5	169,9	137,4	108,9	448,5	36,4
340 205 03	Bottenbach	733	324,6	442,88	7,9	46,7	73,0	57,8	208,5	1,6
340 000 04	VG Rodalben	15 253	7 649,6	501,52	29,6	1 513,4	2 320,9	1 839,6	3 957,9	269,3
340 003 04	Clausen	1 563	588,8	376,72	3,0	142,4	39,2	31,0	399,5	9,3
340 007 04	Donsieders	1 010	475,1	470,38	6,8	92,1	162,3	128,6	228,2	16,6
340 027 04	Leimen	989	431,6	436,39	5,5	94,2	103,5	82,1	227,7	18,1
340 031 04	Merzalben	1 289	749,5	581,48	6,5	125,8	328,0	260,0	339,4	14,9
340 032 04	Münchweiler an der Rodalb	2 945	1 883,5	639,54	4,7	336,7	830,3	658,1	794,6	81,8
340 038 04	Rodalben, St.	7 457	3 521,2	472,20	3,1	722,2	857,6	679,8	1 968,4	128,6
340 000 05	VG Thaleischweiler-Fröschen	11 286	5 363,9	475,27	50,2	1 111,6	1 401,5	1 111,0	2 800,1	262,7
340 023 05	Höheischweiler	958	463,8	484,13	3,1	94,6	143,8	114,0	241,2	9,5
340 024 05	Höhfröschen	937	488,6	521,43	3,2	79,8	153,8	121,9	270,6	10,8
340 035 05	Nünschweiler	832	292,0	350,91	8,1	66,7	39,9	31,6	178,8	4,3
340 037 05	Petersberg	914	424,8	464,75	4,0	96,1	63,4	50,2	264,8	7,1
340 051 05	Thaleischweiler-Fröschen	3 405	1 867,6	548,50	6,3	452,9	564,0	447,1	774,9	178,7
340 217 05	Maßweiler	1 139	568,8	499,41	10,4	77,9	226,5	179,5	285,6	13,1
340 220 05	Reifenberg	824	316,0	383,52	6,1	61,6	2,5	2,0	235,6	7,9
340 222 05	Rieschweiler-Mühlbach	2 277	942,3	413,82	9,2	182,0	207,7	164,6	548,6	31,2
340 000 06	VG Waldfischbach-Burgalben	12 906	7 995,5	619,51	41,0	1 337,2	3 079,8	2 424,8	3 407,8	758,7
340 012 06	Geiselberg	877	653,1	744,74	2,3	108,8	295,6	232,2	258,8	49,9
340 015 06	Heltersberg	2 180	2 281,5	1 046,57	7,6	233,0	1 193,7	937,4	587,7	512,4
340 016 06	Hermersberg	1 748	808,4	462,47	9,3	158,5	176,9	138,8	476,1	21,8
340 022 06	Höheinöd	1 232	481,3	390,71	10,2	128,1	- 0,3	- 0,2	334,8	5,4
340 025 06	Horbach	574	418,5	729,05	1,5	54,7	258,4	202,9	142,7	14,9
340 044 06	Schmalenberg	778	306,6	394,10	2,5	64,6	5,8	4,4	230,2	3,1
340 050 06	Steinalben	454	168,5	371,17	0,8	34,6	17,5	13,7	114,0	4,4
340 054 06	Waldfischbach-Burgalben	5 063	2 877,4	568,33	6,8	554,9	1 132,2	895,7	1 263,5	146,9
340 000 07	VG Wallhalben	7 719	2 996,5	388,20	81,6	520,9	618,3	490,4	1 847,5	37,9
340 017 07	Herschberg	919	309,4	336,71	11,5	65,0	50,0	39,9	185,0	5,9
340 018 07	Hettenhausen	267	114,8	430,12	3,0	20,7	33,2	26,3	62,2	1,8
340 041 07	Saalstadt	347	157,4	453,46	6,5	25,9	17,5	13,8	109,2	1,1
340 042 07	Schauerberg	200	72,9	364,28	5,1	10,3	5,2	4,1	52,5	0,4
340 055 07	Weselberg	1 387	731,5	527,43	24,4	117,8	253,6	200,7	377,4	8,2
340 204 07	Biedershausen	274	81,2	296,45	6,5	10,6	3,4	2,7	60,7	0,4
340 215 07	Knopp-Labach	477	165,3	346,55	2,9	29,5	4,5	3,5	127,5	0,5
340 216 07	Krähenberg	168	69,3	412,21	4,3	13,9	3,8	3,0	46,6	1,2
340 219 07	Obernheim-Kirchenarnbach	1 865	468,1	250,99	5,0	94,6	44,6	35,3	325,7	2,7
340 224 07	Schmitshausen	435	178,5	410,40	5,6	28,2	42,5	33,6	107,0	3,1
340 225 07	Wallhalben	831	473,5	569,76	2,5	79,1	127,4	101,6	277,6	10,9
340 228 07	Winterbach (Pfalz)	549	174,6	318,07	4,3	25,2	32,8	25,9	116,3	1,7
340 000 08	VG Zweibrücken-Land	17 221	8 338,1	484,18	121,2	1 158,4	2 601,9	2 121,4	4 788,3	94,7
340 201 08	Althornbach	751	960,7	1 279,20	5,8	69,7	838,2	688,1	192,2	1,5
340 202 08	Battweiler	763	305,7	400,72	5,5	45,8	5,5	4,3	244,2	3,1

Gem.-Schl.-Nr.	Landkreis Verbandsgemeinde Gemeinde	Realsteuerhebesätze Grundsteuer A	Realsteuerhebesätze Grundsteuer B	Realsteuerhebesätze Gewerbesteuer	Realsteueraufbringungskraft insgesamt 1 000 EUR	Realsteueraufbringungskraft insgesamt EUR je Einw.	Realsteueraufbringungskraft Grundsteuer EUR je Einw.	Realsteueraufbringungskraft Gewerbesteuer EUR je Einw.	Steuereinnahmekraft der Gemeinden 2) 1 000 EUR	Steuereinnahmekraft der Gemeinden 2) EUR je Einw.	Steuereinnahmekraft der Gemeinden 2) zuzüglich Schlüsselzuweisung 3) 1 000 EUR	Steuereinnahmekraft der Gemeinden 2) zuzüglich Schlüsselzuweisung 3) EUR je Einw.
		%			1 000 EUR	EUR je Einw.	EUR je Einw.	EUR je Einw.	1 000 EUR	EUR je Einw.	1 000 EUR	EUR je Einw.
	noch: LK Südwestpfalz											
340 020 02	Hinterweidenthal	280	320	352	455,4	272,39	113,60	158,79	809,5	484,13	916,2	547,95
340 030 02	Lug	269	317	352	688,6	1 049,66	86,15	963,51	756,3	1 152,86	756,3	1 152,86
340 047 02	Schwanheim	280	320	352	282,4	464,54	110,13	354,41	410,4	674,97	503,2	827,69
340 049 02	Spirkelbach	280	320	352	70,6	100,24	81,37	18,87	231,2	328,35	388,0	551,13
340 057 02	Wilgartswiesen	300	320	352	205,8	184,40	100,04	84,36	428,9	384,31	599,9	537,54
340 000 03	VG Pirmasens-Land	280	320	353	2 191,2	168,41	99,83	68,58	5 641,6	433,60	7 335,9	563,82
340 008 03	Eppenbrunn	280	320	352	189,5	129,72	98,65	31,07	562,4	384,93	791,7	541,90
340 019 03	Hilst	280	320	352	49,4	141,19	118,04	23,15	137,2	392,08	185,3	529,52
340 026 03	Kröppen	280	320	352	88,6	115,69	94,46	21,24	286,1	373,46	432,1	564,10
340 028 03	Lemberg	280	320	355	615,9	147,87	100,85	47,02	1 677,4	402,73	2 298,3	551,81
340 036 03	Obersimten	280	320	352	169,3	252,34	102,83	149,51	381,9	569,10	381,9	569,10
340 040 03	Ruppertsweiler	280	320	352	346,2	237,93	99,11	138,82	799,7	549,65	813,4	559,05
340 048 03	Schweix	280	320	352	67,9	189,73	98,54	91,19	156,0	435,77	217,7	608,22
340 052 03	Trulben	280	322	360	202,0	150,99	96,43	54,56	527,4	394,13	715,8	534,97
340 053 03	Vinningen	280	320	352	329,0	191,94	108,56	83,38	785,3	458,16	1 040,5	607,08
340 205 03	Bottenbach	280	320	352	133,3	181,87	78,36	103,51	328,3	447,85	459,1	626,32
340 000 04	VG Rodalben	280	320	352	4 041,9	264,99	106,78	158,21	7 787,7	510,57	8 985,0	589,06
340 003 04	Clausen	280	320	352	194,1	124,20	98,15	26,06	594,8	380,55	826,5	528,81
340 007 04	Donsieders	280	320	352	272,9	270,22	103,15	167,07	484,1	479,27	560,3	554,71
340 027 04	Leimen	280	320	352	212,8	215,16	106,32	108,85	437,2	442,04	589,0	595,59
340 031 04	Merzalben	280	320	352	480,5	372,76	108,18	264,58	766,7	594,84	767,5	595,43
340 032 04	Münchweiler an der Rodalb	280	320	352	1 223,8	415,56	122,41	293,15	1 928,0	654,68	1 936,4	657,54
340 038 04	Rodalben, St.	280	320	352	1 657,8	222,31	102,73	119,58	3 576,9	479,67	4 305,2	577,34
340 000 05	VG Thaleischweiler-Fröschen	275	318	352	2 690,2	238,37	109,25	129,12	5 462,5	484,01	6 770,0	599,86
340 023 05	Höheischweiler	269	317	352	253,6	264,67	108,62	156,04	474,5	495,30	550,2	574,30
340 024 05	Höhfröschen	280	320	352	247,4	264,04	93,42	170,62	496,9	530,27	497,4	530,81
340 035 05	Nünschweiler	269	317	352	121,1	145,60	95,74	49,86	296,0	355,80	460,2	553,09
340 037 05	Petersberg	280	320	352	171,4	187,54	115,42	72,11	430,2	470,69	528,9	578,68
340 051 05	Thaleischweiler-Fröschen	269	317	352	1 076,1	316,04	143,81	172,23	1 912,8	561,77	2 364,7	694,47
340 217 05	Maßweiler	280	320	352	328,4	288,30	81,54	206,76	580,1	509,28	778,1	683,12
340 220 05	Reifenberg	269	317	352	74,7	90,70	87,52	3,18	317,8	385,66	417,9	507,21
340 222 05	Rieschweiler-Mühlbach	280	320	352	417,5	183,36	88,53	94,83	954,3	419,09	1 172,6	514,99
340 000 06	VG Waldfischbach-Burgalben	264	302	344	4 820,0	373,47	119,22	254,24	8 331,5	645,55	8 849,1	685,66
340 012 06	Geiselberg	250	290	340	447,7	510,48	147,60	362,88	692,8	790,01	699,2	797,27
340 015 06	Heltersberg	255	290	340	1 565,1	717,93	128,50	589,43	2 408,9	1 105,02	2 417,6	1 108,99
340 016 06	Hermersberg	270	310	340	373,0	213,39	104,46	108,94	832,7	476,39	839,4	480,18
340 022 06	Höheinöd	270	320	350	145,8	118,32	118,57	- 0,24	486,0	394,49	603,6	489,96
340 025 06	Horbach	260	295	340	342,4	596,52	111,99	484,53	444,6	774,52	450,9	785,62
340 044 06	Schmalenberg	255	290	330	84,4	108,53	100,30	8,23	316,4	406,72	452,8	581,98
340 050 06	Steinalben	240	260	330	65,4	144,02	101,16	42,86	179,8	396,13	256,0	563,88
340 054 06	Waldfischbach-Burgalben	270	310	350	1 796,2	354,77	120,92	233,85	2 970,1	586,62	3 129,6	618,13
340 000 07	VG Wallhalben	275	321	353	1 274,1	165,06	81,96	83,10	3 031,6	392,74	4 573,3	592,47
340 017 07	Herschberg	275	325	360	130,3	141,80	86,47	55,33	311,1	338,48	501,6	545,84
340 018 07	Hettenhausen	269	317	350	60,0	224,71	94,79	129,92	117,1	438,67	180,7	676,73
340 041 07	Saalstadt	269	317	350	52,8	152,23	99,60	52,63	159,5	459,62	194,8	561,35
340 042 07	Schauerberg	269	317	350	21,7	108,72	81,80	26,92	73,5	367,57	112,5	562,29
340 055 07	Weselberg	280	320	350	414,5	298,86	107,64	191,21	747,3	538,76	915,6	660,16
340 204 07	Biedershausen	269	317	350	21,6	78,96	66,05	12,91	82,0	299,45	130,8	477,26
340 215 07	Knopp-Labach	269	317	350	39,2	82,27	72,46	9,81	166,3	348,62	253,8	532,10
340 216 07	Krähenberg	269	317	350	23,3	138,92	115,19	23,73	70,3	418,65	89,6	533,45
340 219 07	Obernheim-Kirchenarnbach	280	320	350	151,7	81,32	56,33	24,99	470,8	252,42	1 024,1	549,14
340 224 07	Schmitshausen	280	320	350	79,9	183,74	81,57	102,17	181,1	416,34	275,1	632,37
340 225 07	Wallhalben	280	330	360	213,1	256,45	100,57	155,87	475,7	572,42	596,0	717,20
340 228 07	Winterbach (Pfalz)	269	317	350	65,8	119,79	57,37	62,41	176,9	322,16	298,6	543,95
340 000 08	VG Zweibrücken-Land	275	318	395	3 766,3	218,71	78,82	139,88	8 168,9	474,36	10 190,0	591,72
340 201 08	Althornbach	269	317	352	833,0	1 109,12	107,15	1 001,97	876,6	1 167,21	876,6	1 167,21
340 202 08	Battweiler	280	320	352	59,6	78,12	70,65	7,47	305,8	400,77	424,2	555,95

Gem.-Schl.-Nr.	Landkreis Verbandsgemeinde Gemeinde	Bevölkerung am 30.06.2007	Steuereinnahmen insgesamt (netto)		Einnahmen aus der / dem					
					Grundsteuer		Gewerbesteuer		Gemeindeanteil an der	
					A	B	Aufkommen (brutto)	Einnahmen (netto)[1]	Einkommensteuer	Umsatzsteuer
		Anzahl	1 000 EUR	EUR je Einw.	1 000 EUR					
	noch: LK Südwestpfalz									
340 203 08	Bechhofen	2 222	964,9	434,25	9,1	152,4	28,0	22,2	767,7	8,5
340 206 08	Contwig	4 979	2 814,9	565,35	24,0	358,6	1 209,2	988,1	1 390,8	37,6
340 207 08	Dellfeld	1 421	523,7	368,52	5,7	87,1	59,3	47,0	371,1	9,0
340 208 08	Dietrichingen	384	117,3	305,54	9,2	21,0	5,4	4,3	80,6	0,8
340 209 08	Großbundenbach	384	144,6	376,48	6,7	20,1	3,9	3,1	112,1	0,6
340 210 08	Großsteinhausen	627	278,7	444,57	5,1	39,5	49,5	39,2	190,4	2,3
340 211 08	Hornbach, St.	1 644	642,3	390,70	15,1	113,7	131,5	104,2	388,8	16,1
340 212 08	Käshofen	712	264,4	371,34	8,3	44,4	8,9	7,1	200,6	2,2
340 213 08	Kleinbundenbach	433	175,8	406,11	5,0	26,6	2,3	1,9	139,5	1,6
340 214 08	Kleinsteinhausen	863	253,8	294,12	5,5	48,9	4,2	3,4	190,2	3,8
340 218 08	Mauschbach	284	290,6	1 023,28	3,5	25,9	220,1	180,1	79,3	0,7
340 221 08	Riedelberg	487	144,4	296,53	5,0	24,1	8,5	6,8	104,8	2,0
340 223 08	Rosenkopf	371	136,4	367,62	2,5	25,7	10,4	8,2	97,1	1,2
340 226 08	Walshausen	350	140,2	400,61	4,0	19,8	19,3	15,3	97,7	1,3
340 227 08	Wiesbach	546	179,6	328,89	1,1	35,1	- 2,6	- 2,1	141,1	2,3
	Rheinland-Pfalz	4 048 926	3 015 727,3	744,82	17 734,8	416 987,7	1 591 198,2	1 274 101,8	1 145 483,8	135 900,0

Gem.-Schl.-Nr.	Landkreis Verbandsgemeinde Gemeinde	Realsteuerhebesätze Grundsteuer A	Realsteuerhebesätze Grundsteuer B	Realsteuerhebesätze Gewerbesteuer	Realsteueraufbringungskraft insgesamt		Realsteueraufbringungskraft Grundsteuer	Realsteueraufbringungskraft Gewerbesteuer	Steuereinnahmekraft der Gemeinden [2]		Steuereinnahmekraft der Gemeinden [2] zuzüglich Schlüsselzuweisung [3]	
		%			1 000 EUR	EUR je Einw.	EUR je Einw.	EUR je Einw.	1 000 EUR	EUR je Einw.	1 000 EUR	EUR je Einw.
	noch: LK Südwestpfalz											
340 203 08	Bechhofen	280	320	352	199,3	89,71	76,61	13,11	969,8	436,43	1 239,3	557,73
340 206 08	Contwig	269	317	352	1 516,3	304,53	81,89	222,64	2 723,6	547,01	2 923,6	587,18
340 207 08	Dellfeld	280	320	352	159,6	112,29	68,87	43,42	527,4	371,13	758,4	533,70
340 208 08	Dietrichingen	280	320	352	37,2	96,88	82,19	14,69	117,5	306,00	190,4	495,96
340 209 08	Großbundenbach	280	320	352	32,1	83,64	73,03	10,62	144,1	375,23	207,8	541,25
340 210 08	Großsteinhausen	280	320	352	98,4	156,89	74,78	82,11	280,8	447,87	385,6	614,92
340 211 08	Hornbach, St.	280	320	352	272,3	165,62	82,44	83,18	649,9	395,32	871,4	530,06
340 212 08	Käshofen	269	317	352	65,4	91,85	78,80	13,05	266,3	374,01	384,6	540,11
340 213 08	Kleinbundenbach	280	320	352	35,7	82,41	76,78	5,63	176,4	407,31	245,5	567,04
340 214 08	Kleinsteinhausen	269	317	352	62,4	72,30	67,20	5,11	255,5	296,01	438,5	508,10
340 218 08	Mauschbach	255	290	330	234,3	824,93	119,86	705,07	274,4	966,04	274,4	966,04
340 221 08	Riedelberg	280	320	352	39,4	80,88	62,69	18,19	144,4	296,60	265,9	545,98
340 223 08	Rosenkopf	269	317	352	40,9	110,17	81,04	29,13	137,0	369,33	215,2	580,12
340 226 08	Walshausen	280	320	352	45,1	128,80	71,42	57,38	140,1	400,37	194,4	555,36
340 227 08	Wiesbach	280	320	352	35,5	65,06	70,02	- 4,96	179,5	328,73	294,3	539,03
	Rheinland-Pfalz	285	338	366	2 024 849,2	500,10	107,42	392,67	2 989 136,6	738,25	3 395 508,9	838,62

Fußnoten:

1) Aufkommen abzüglich Gewerbesteuerumlage.

2) Realsteueraufbringungskraft abzüglich Gewerbesteuerumlage und zuzüglich Gemeindeanteile an der Einkommensteuer bzw. an der Umsatzsteuer.

3) An die Gemeinden auszuzahlender Betrag.

Steuereinnahmekraft der Gemeinden 2007
(EUR je Einwohner)

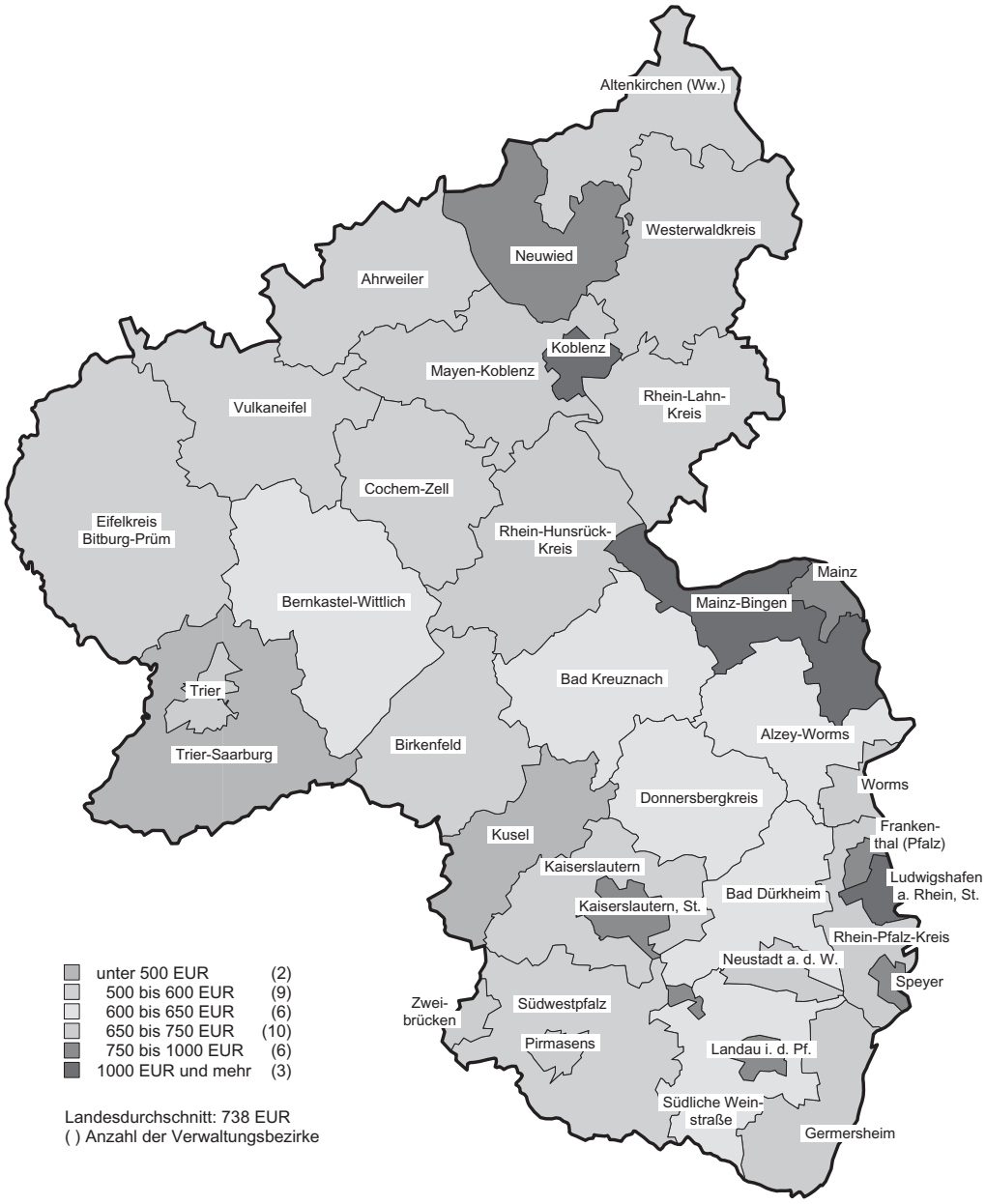

Statistisches Landesamt Rheinland-Pfalz

9

Schlüsselzuweisungen 2008

1. Vorbemerkung

Der kommunale Finanzausgleich wurde durch das Landesgesetz über den kommunalen Finanzausgleich in Rheinland-Pfalz vom 28.10.1977 grundlegend neu geregelt und erstmals bei der Berechnung der Schlüsselzuweisungen für das Jahr 1978 angewandt. Seitdem ist eine Vielzahl von Änderungen mit Auswirkungen auf die kommunalen Finanzen eingetreten, die zu einer Überprüfung des Finanzausgleichssystems führten. Daraus folgten mehrere Neufassungen und Änderungen des Landesfinanzausgleichsgesetzes (LFAG).

In der vorliegenden Ausgabe des Statistischen Berichts werden die Ergebnisse der Berechnung der Schlüsselzuweisungen für das jeweils aktuelle Jahr und die ihr zugrunde liegenden Ausgangsdaten veröffentlicht. Die nachfolgende Darstellung bezieht sich daher auf die für dieses Jahr maßgebliche Regelung des kommunalen Finanzausgleichs in Rheinland-Pfalz.

2. Ermittlung der Finanzausgleichsmasse

Die kommunalen Gebietskörperschaften erhalten vom Land gemäß § 2 Abs. 1 LFAG

(1) allgemeine und zweckgebundene Finanzzuweisungen innerhalb des Steuerverbundes und

(2) zweckgebundene Zuweisungen außerhalb des Steuerverbundes.

Von den *außerhalb des St euerverbundes gewährten Finanzzuweisungen* werden im Landesfinanzausgleichsgesetz nur die Zuweisungen aus der Feuerschutzsteuer, die Zuweisungen zu den Kosten der Kriegsfolgenhilfe und die Zuweisungen zum Ausgleich der Belastungen aus der Neuregelung des Familienleistungsausgleichs im Einzelnen aufgeführt (§§ 19, 20 und 21 LFAG). Nach § 22 kann das Land jedoch außerhalb des Steuerverbundes weitere Zuweisungen an kommunale Gebietskörperschaften im Haushaltsplan festsetzen.

Die *Finanzzuweisungen innerhalb des Steuerverbundes* erfolgen aus der *Finanzausgleichsmasse*. Diese ergibt sich als Leistungen des Landes in Höhe von 21 % der Verbundmasse zuzüglich des Aufkommens aus der Finanzausgleichsumlage und der Umlage zur Finanzierung des Fonds „Deutsche Einheit“, d.h.

Finanzausgleichsmasse
= 0,21 · Verbundmasse
+ Finanzausgleichsumlage
+ Umlage Fonds „Deutsche Einheit“.

Die *Verbundmasse* errechnet sich dabei als das dem Land zustehende Ist-Aufkommen aus

(1) der Einkommen- und Körperschaftsteuer,

(2) der Umsatzsteuer abzüglich der Ausgleichsleistungen nach § 21 LFAG,

(3) der Kraftfahrzeugsteuer,

(4) der Vermögensteuer,

(5) den Zuweisungen im Rahmen des Länderfinanzausgleichs nach Art. 107 Abs. 2 Satz 1 und 2 GG,

(6) den Ergänzungszuweisungen nach Art. 107 Abs. 2 Satz 3 GG,

(7) der Grunderwerbsteuer,

(8) 35,2 % der ab 01.01.1996 entstandenen Erbschaft- und Schenkungsteuer.

Die *Finanzausgleichsumlage* wurde durch § 23 des Landesfinanzausgleichsgesetzes vom 30.11.1999 modifiziert. Die Landkreise werden von der Umlagepflicht befreit. Bei der Ermittlung der Umlagegrundlagen wird nur noch auf die Steuerkraftmesszahl für das jeweilige Haushaltsjahr (01.10. des vorvergangenen Jahres bis 30.09. des vergangenen Jahres) abgestellt. Von den Ortsgemeinden, verbandsfreien Gemeinden, großen kreisangehörigen Städten und kreisfreien Städten werden die Umlagebeträge durch Anwendung eines Umlagesatzes von 10 % auf die über dem Landesdurchschnitt liegenden Umlagegrundlagen erhoben.

Mit der *Umlage zur Finanzierung des Fonds „Deutsche Einheit"* (§ 24 LFAG), deren Kosten sich Bund und Länder teilen, sollen sich die kommunalen Gebietskörperschaften an der Belastung des Landes in Höhe ihres Anteils am Gesamtsteueraufkommen beteiligen. Gemeinden und Gemeindeverbände erbringen entsprechende Beiträge bereits durch ihre Beteiligung an den durch die Fondsmitfinanzierung bewirkten Umsatzsteuermindereinnahmen des Landes in Höhe des Verbundsatzes sowie durch die Erhöhung der Gewerbesteuerumlage. Um eine gleichmäßigere und damit gerechtere Verteilung der Belastung zu erreichen, wird von den Landkreisen, kreisfreien Städten, großen kreisangehörigen Städten, Verbandsgemeinden, verbandsfreien Gemeinden und Ortsgemeinden eine Umlage erhoben. Der aufzubringende Umlagebetrag wird für jedes Jahr im Landeshaushaltsplan festgesetzt.

Die Umlagegrundlagen sind

(1) die Schlüsselzuweisung A nach § 8,

(2) die Schlüsselzuweisung B nach § 9 Abs. 2 Nr. 2,

(3) die Steuerkraftmesszahl nach § 13,

(4) bei Landkreisen und Verbandsgemeinden zusätzlich die anteiligen Steuerkraftzahlen nach § 12 Abs. 3 LFAG.

Bei der Ermittlung der Umlagegrundlage Steuerkraftmesszahl werden angesetzt

bei kreisfreien Städten	100 %
bei Landkreisen	30 %
bei großen kreisangehörigen Städten und verbandsfreien Gemeinden	70 %
bei Verbandsgemeinden und Ortsgemeinden	je 35 %

der Steuerkraftmesszahl. Die Gewerbesteuerumlageerhöhung wird jeweils auf den ermittelten Fondsfinanzierungsbeitrag angerechnet.

Die Finanzausgleichsmasse wird nach den Ansätzen im Landeshaushaltsplan vorläufig berechnet und nach Ablauf des Haushaltsjahres endgültig festgesetzt. Der Unterschiedsbetrag zwischen der vorläufigen und der endgültigen Finanzausgleichsmasse ist spätestens bei der Festsetzung der Finanzausgleichsmasse des dritten folgenden Haushaltsjahres zu verrechnen (§ 5 Abs. 3 LFAG).

3. Verteilung der Finanzausgleichsmasse

Die Finanzausgleichsmasse wird auf

(1) die allgemeinen Finanzzuweisungen und

(2) die zweckgebundenen Finanzzuweisungen

aufgeteilt. Die Beträge werden im Landeshaushaltsplan festgesetzt (§ 6 LFAG).

An *allgemeinen Finanzzuweisungen* werden gemäß § 7 LFAG gewährt:

(1) Schlüsselzuweisungen A und B und Investitionsschlüsselzuweisungen (Schlüsselmasse),

(2) allgemeine Straßenzuweisungen,

(3) Zuweisungen aus dem Ausgleichsstock,

(4) Zuweisungen zur Erstattung der Verwaltungskosten der Ausgleichsämter,

(5) Zuweisungen zum Ausgleich von Beförderungskosten.

Aus dem für die *zweckgebundenen Z uweisungen* reservierten Teil der Finanzausgleichsmasse werden gemäß § 18 Abs. 1 LFAG Mittel bereitgestellt für

(1) kommunale Sport-, Spiel-, Freizeit- und Fremdenverkehrsanlagen sowie Vorhaben von Gemeinden, die als Heilbad, Kurort u. Ä. anerkannt sind,

(2) besondere Straßenzuweisungen zum Bau, Umbau, Ausbau und grundlegende Sanierung

a) kommunaler Straßen, insbesondere von Ortsdurchfahrten und Zubringerstraßen,

b) kommunaler Brücken,

c) kommunaler Parkhäuser und Tiefgaragen, die der Entlastung der Stadtkerne dienen,

d) von Kreuzungsanlagen nach dem Eisenbahnkreuzungsgesetz,

(3) kommunale verkehrswirtschaftliche Investitionen und Förderungsmaßnahmen im Bereich öffentlicher Verkehre,

(4) kommunale Vorhaben der Wasserwirtschaft und der Abfallbeseitigung,

(5) das kommunale Krankenhauswesen,

(6) sonstige kommunale Vorhaben oder kommunale Beteiligungen an Vorhaben, die das Gemeinwohl erfordert (Investitionsstock),

(7) Vorhaben oder Beteiligungen der Stadt Mainz im Sinne der Nummer 6 im Hinblick auf ihre besonderen Aufgaben als Landeshauptstadt,

(8) kommunale Theater, Orchester, Musikschulen, Büchereien, Museen und Kulturdenkmäler sowie das Staatstheater Mainz,

(9) die Träger der Jugendämter für Personalkosten der Kindertagesstätten,

(10) Dorferneuerung,

(11) Stadterneuerung,

(12) kommunale Vorhaben zur Erschließung von Industrie- und Gewerbeflächen einschließlich Gründer- und Gewerbezentren sowie zur Umwandlung militärischer Liegenschaften,

(13) kommunale Schulbauten einschließlich deren Erstausstattung.

4. Schlüsselzuweisungen A und B

Schlüsselzuweisungen A

Aus der für die Schlüsselzuweisungen bereitgestellten Schlüsselmasse werden vorweg die *Schlüsselzuweisungen A* gezahlt (§ 8 LFAG). Empfänger sind die Gemeinden (Ortsgemeinden, verbandsfreie Gemeinden, große kreisangehörige Städte und kreisfreie Städte), deren Steuerkraftmesszahl, je Einwohner gerechnet, weniger als 76,24 % des Landesdurchschnitts ausmacht. Die Schlüsselzuweisungen A sind im Einzelnen

so zu bemessen, dass sie diesen Unterschiedsbetrag ausgleichen. Dadurch werden die Steuerkraftmesszahlen der steuerschwachen Gemeinden so angehoben, dass sie in jeder Gemeinde des Landes – je Einwohner gerechnet – mindestens 76,24 % des Landesdurchschnitts erreichen. Es gilt also

Schlüsselzuweisung A = max (x; 0),

wobei

x = (0,7624 · landesdurchschn. Steuerkraftmesszahl – Steuerkraftmesszahl je Einw.) · Einwohner.

Schlüsselzuweisungen B1

Aus der nach Abzug der Schlüsselzuweisungen A verbleibenden Schlüsselmasse sind dann die Schlüsselzuweisungen B nach § 9 Abs. 2 Nr. 1 LFAG, kurz die *Schlüsselzuweisungen B1*, zu gewähren.

Empfänger der *Schlüsselzuweisungen nach § 9 Abs. 2 Nr. 1 LFAG* sind die Verbandsgemeinden, die verbandsfreien Gemeinden, die großen kreisangehörigen Städte, die Landkreise und die kreisfreien Städte. Es handelt sich hier um Pro-Kopf-Beträge, die bei den Verbandsgemeinden und verbandsfreien Gemeinden mit 9,71 EUR je Einwohner, bei den großen kreisangehörigen Städten mit 9,97 EUR je Einwohner, bei den kreisfreien Städten mit 41,93 EUR je Einwohner und bei den Landkreisen mit 23,01 EUR je Einwohner anzusetzen sind. Sie stellen Mindestschlüsselzuweisungen dar, die jedoch für den Bereich der in Verbandsgemeinden zusammengeschlossenen Gemeinden ausschließlich den Verbandsgemeinden zufließen, da ihnen im Rahmen der funktionalen Verwaltungsreform ein erheblicher Teil der von den kreisangehörigen Gemeinden wahrzunehmenden Aufgaben übertragen worden ist und sie nicht wie die Ortsgemeinden – wenn man einmal von der relativ unbedeutenden Vergnügungssteuer absieht – über eigene Steuereinnahmen verfügen, wobei außerdem mit in Rechnung zu stellen ist, dass die Steuereinnahmen der Ortsgemeinden durch die Schlüsselzuweisungen A so ergänzt werden, dass sie einen bestimmten Sockelbetrag nicht unterschreiten.

Schlüsselzuweisungen B2

Während die Schlüsselzuweisungen A und die Schlüsselzuweisungen B nach § 9 Abs. 2 Nr. 1 LFAG unmittelbar nach bestimmten Kriterien festgesetzt (im ersten Fall der Differenz zwischen der auf den Einwohner bezogenen Steuerkraftmesszahl der Gebietskörperschaft und einem mit 76,24 % des Landesdurchschnitts veranschlagten Sockelbetrages, im zweiten Fall der Zahl der Einwohner) und die Investitionsschlüsselzuweisungen nach § 10 LFAG im Haushaltsplan mit einem festen Betrag veranschlagt werden, sind die *Schlüsselzuweisungen B nach § 9 Abs. 2 Nr. 2 LFAG* (Schlüsselzuweisungen B2) in der Weise zu berechnen, dass die nach Abzug der Schlüsselzuweisungen A, der Schlüsselzuweisungen B nach § 9 Abs. 2 Nr. 1 LFAG und der Investitionsschlüsselzuweisungen nach § 10 LFAG verbleibende Schlüsselmasse nach dem im Landesfinanzausgleichsgesetz festgelegten Verteilungsmodus auf die anspruchsberechtigten Gebietskörperschaften aufgeteilt wird.

Empfänger sind die Verbandsgemeinden, die verbandsfreien Gemeinden, die großen kreisangehörigen Städte, die Landkreise und die kreisfreien Städte. Die Ortsgemeinden erhalten keine Schlüsselzuweisungen B nach § 9 Abs. 2 Nr. 2 LFAG. Ihnen fließt nur in denjenigen Fällen ein Teil der Schlüsselzuweisung zu, in denen der auf der Einwohnerzahl beruhende Hauptansatz durch bestimmte Leistungsansätze aufgestockt wird und die Mehrbelastung, die durch die Leistungsansätze ausgeglichen werden soll, ausschließlich oder überwiegend die einzelnen Ortsgemeinden trifft, wie dies bei dem Ansatz für nicht kasernierte Soldatinnen und Soldaten, Zivilangehörige und Familienangehörige der ausländischen Stationierungsstreitkräfte und dem Ansatz für zentrale Orte der Fall ist (vgl. hierzu den nachstehenden Abschnitt über die Bedarfsmesszahl). Die Verbandsgemeinden haben daher die auf die Leistungsansätze entfallenden Teilbeträge ihrer Schlüsselzuweisung im Falle des Leistungsansatzes für

nicht kasernierte Soldatinnen und Soldaten, Zivilangehörige und Familienangehörige der ausländischen Stationierungsstreitkräfte	zu	60 %
zentrale Orte	zu	70 %

an die jeweiligen Ortsgemeinden abzuführen (§ 11 Abs. 5 LFAG).

Der Zuteilung der Schlüsselzuweisungen B nach § 9 Abs. 2 Nr. 2 LFAG an die Verbandsgemeinden, verbandsfreien Gemeinden, großen kreisangehörigen Städte, Landkreise und kreisfreien Städte liegt der folgende Gedanke zugrunde: Der Ausgabenbelastung einer Gebietskörperschaft ist ihre Finanzkraft gegenüberzustellen. So weit die Ausgabenbelastung größer ist als die Finanzkraft, ist die Differenz ganz oder teilweise durch eine entsprechende Zuweisung auszugleichen. Voraussetzung dafür ist, dass die Ausgabenbelastung und die Finanzkraft einheitlich in Euro bewertet werden.

Nach dem rheinland-pfälzischen Landesfinanzausgleichsgesetz ist die Ausgabenbelastung in der *Bedarfsmesszahl* zu veranschlagen, von der die *Finanzkraftmesszahl,* die als Ausdruck der Finanzkraft gilt, abgesetzt wird. Ist die Bedarfsmesszahl höher als die Finanzkraftmesszahl, so erhält die Gebietskörperschaft die Hälfte des Unterschiedsbetrags als Schlüsselzuweisung B nach § 9 Abs. 2 Nr. 2 LFAG. Damit gilt

Schlüsselzuweisung B2 = max (y; 0),

wobei

y = 0,5 · (Bedarfsmesszahl – Finanzkraftmesszahl).

Die Schwierigkeit des Berechnungsverfahrens besteht darin, dass sich die Finanzkraftmesszahl zwar relativ einfach nach der Höhe des Steueraufkommens bzw. nach der Größe der Besteuerungsgrundlagen und den zur Absicherung der Steuereinnahmen gezahlten Schlüsselzuweisungen A wertmäßig beziffern lässt, die Ausgabenbelastung aber primär durch die Einwohnerzahl, also mengenmäßig, ausgedrückt wird. Die Einwohnerzahlen sind deshalb zu bewerten, nachdem sie zuvor zum Ausgleich von Mehrbelastungen, die nicht in den Einwohnerzahlen zum Ausdruck kommen, aufgestockt wurden. Das geschieht dadurch, dass sie mit einem so genannten *Grundbetrag* multipliziert werden. Der Grundbetrag ist dabei so anzusetzen, dass der für die Schlüsselzuweisungen B nach § 9 Abs. 2 Nr. 2 LFAG jeweils zur Verfügung stehende Betrag aufgebraucht wird (§ 11 Abs. 1 und 2 LFAG).

Da die kommunalen Aufgaben im Bereich der Landkreise arbeitsteilig von den Verbandsgemeinden und ihren Ortsgemeinden, den verbandsfreien Gemeinden und den großen kreisangehörigen Städten einerseits

und den Landkreisen andererseits wahrgenommen werden, müssen die Bedarfsmesszahlen und dementsprechend auch die Finanzkraftmesszahlen nach einem einheitlichen Schlüssel auf diese beiden Ebenen aufgeteilt werden. Dies erfolgt in der Weise, dass bei der Berechnung der Bedarfsmesszahlen die Einwohnerzahlen, die als „Hauptansatz" die durchschnittliche Ausgabenbelastung kennzeichnen, bei den Verbandsgemeinden, verbandsfreien Gemeinden und großen kreisangehörigen Städten mit einem Anteil von 36 % und bei den Landkreisen mit einem Anteil von 64 % berücksichtigt werden, während sie bei den kreisfreien Städten in voller Höhe anzusetzen sind (§ 11 Abs. 3 LFAG). Nach der gleichen Formel ist bei der Ermittlung der Finanzkraftmesszahlen vorzugehen (§ 12 Abs. 2 LFAG).

Bedarfsmesszahl

Die Bedarfsmesszahl ist für jede Gebietskörperschaft in der Weise zu berechnen, dass eine die Ausgabenbelastung der Gebietskörperschaften angebende Kennzahl, die im Finanzausgleichsgesetz als *Gesamtansatz* bezeichnet wird, mit dem Grundbetrag multipliziert wird. Der Gesamtansatz ist die Summe des Hauptansatzes und der Leistungsansätze (§ 11 Abs. 1 LFAG). Es gilt somit

Bedarfsmesszahl = Grundbetrag · Gesamtansatz,

wobei

Gesamtansatz = Hauptansatz + Leistungsansätze.

Der *Hauptansatz,* der die durchschnittliche Ausgabenbelastung berücksichtigt, beträgt bei Verbandsgemeinden, verbandsfreien Gemeinden und großen kreisangehörigen Städten 36 %, bei Landkreisen 64 % und bei kreisfreien Städten 100 % der Einwohnerzahl (vgl. hierzu die Ausführungen in dem vorstehenden Abschnitt). Als Einwohnerzahl gilt gemäß § 29 Abs. 1 LFAG die jeweils zum 30.06. des Vorjahres nach den melderechtlichen Vorschriften unter Anwendung des landeseinheitlichen Verfahrens für das Meldewesen ermittelte Zahl der Personen, die in der Gemeinde ihre Hauptwohnung haben. Hauptwohnung ist gemäß § 16 Abs. 2 Meldegesetz die vorwiegend benutzte Wohnung. Hauptwohnung eines Verheirateten, der nicht dauernd getrennt von seiner Familie lebt, ist die vorwiegend benutzte Wohnung der Familie. In Zweifelsfällen ist die vorwiegend benutzte Wohnung dort, wo der Schwerpunkt der Lebensbeziehungen liegt.

Zum Ausgleich besonderer Mehrbelastungen ist der Hauptansatz um die folgenden *Leistungsansätze* zu ergänzen (§ 11 Abs. 4 LFAG):

(1) *Ansatz für nicht kasernierte Soldatinnen und Soldaten, Zivilangehörige und Familienangehörige der ausländischen Stationierungsstreitkräfte*

Der Ansatz wird den Gemeinden gewährt, in denen am 30.06. des Vorjahres nicht kasernierte Soldatinnen und Soldaten, Zivilangehörige und Familienangehörige der ausländischen Stationierungsstreitkräfte anwesend waren, und beträgt 35 % der für diesen Personenkreis ermittelten Anzahl.

(2) Ansatz für zentrale Orte

Der Ansatz beträgt

für den Nahbereich	3,85 %
für den Mittelbereich	1,10 %
für den Regionalbereich	0,33 %

der Einwohnerzahl des Verflechtungsbereichs. Zum Verflechtungsbereich gehören der zentrale Ort und das Gebiet, für das nach dem Landesentwicklungsprogramm oder dem regionalen Raumordnungsplan von dem zentralen Ort kommunale Einrichtungen vorgehalten werden sollen. Sind für einen Verflechtungsbereich der gleichen Zentralitätsstufe mehrere zentrale Orte ausgewiesen, so wird die Einwohnerzahl des Verflechtungsbereichs nach dem Verhältnis der Einwohnerzahl der betreffenden zentralen Orte aufgeteilt.

(3) *Ansatz für Soziallasten*

Der Ansatz wird Landkreisen und kreisfreien Städten gewährt, deren Belastung durch Sozialhilfeausgaben im zweiten vor dem Ausgleichsjahr liegenden Haushaltsjahr, je Einwohner gerechnet, den Landesdurchschnitt übersteigt und beträgt für jeden Prozentpunkt, der über dem Landesdurchschnitt liegt, 2 v. T. der Einwohnerzahl. Die Belastung durch Sozialhilfeausgaben ergibt sich aus den um die Einnahmen des Verwaltungshaushalts verminderten Ausgaben des Verwaltungshaushalts bei Abschnitt 41 und Unterabschnitt 482 des kommunalen Haushaltsplans; bei den auf die Doppik umgestellten Kommunen sind die Auszahlungen der Produktgruppen 311 (Sozialhilfe nach dem Zwölften Buch Sozialgesetzbuch) und 312 (Grundsicherung für Arbeitsuchende nach dem Zweiten Buch Sozialgesetzbuch) nach dem Produktrahmenplan maßgebend. Außer Betracht bleiben dabei jedoch diejenigen Ausgaben bzw. Auszahlungen, auf die kein Rechtsanspruch besteht. Bei den Landkreisen sind die von den verbandsfreien Gemeinden getragenen Anteile bzw. die entsprechenden Erstattungen der Ortsgemeinden an die Verbandsgemeinden (§ 8 des Landesgesetzes zur Ausführung des Bundessozialhilfegesetzes) zusätzlich einzubeziehen.

(4) *Schulansatz*

Der Ansatz wird den kommunalen Trägern von Regionalen Schulen, Realschulen, Gymnasien, Integrierten Gesamtschulen, Berufsbildenden Schulen und Förderschulen gewährt. Er beträgt

bei Regionalen Schulen	15 %
bei Realschulen, Gymnasien, Integrierten Gesamtschulen und Berufsbildenden Schulen	30 %
bei Förderschulen	150 %

der Schülerzahlen. Maßgebend sind der Stand der Trägerschaft zu Beginn des Haushaltsjahres und die Schülerzahlen, die vom Statistischen Landesamt zu Beginn des laufenden Schuljahres ermittelt worden sind. So weit Kosten des Gymnasiums oder der Realschule durch den Landkreis erstattet werden (§ 78 Abs. 2 und 3 des Schulgesetzes), werden die Schülerzahlen im gleichen Verhältnis auf den Träger und den Landkreis aufgeteilt. Bei den Schulverbänden (§ 76 Abs. 2 des Schulgesetzes) werden die Schülerinnen und Schüler nach ihrem Wohnort auf die Verbandsmitglieder aufgeteilt, es sei denn, dass ausdrücklich eine andere Festlegung zur Verteilung der Kosten getroffen worden ist. Bestehen bezüglich der in Satz 1 bezeichneten Schulen öffentlich-rechtliche Vereinbarungen, so erfolgt die Aufteilung der Schülerinnen und Schüler nach der im Einzelfall vorgesehenen Kostenregelung. Wenn Schülerinnen und Schüler Berufsbildende Schulen oder Förderschulen eines anderen Schulträgers besuchen und hierfür Kostenerstattungen erfolgen, ist eine entsprechende Bereinigung der Schülerzahlen

vorzunehmen, wobei die Schülerzahlen zu Beginn des vergangenen Schuljahres maßgebend sind.

(5) *Flächenansatz*

Der Ansatz wird den Verbandsgemeinden, verbandsfreien Gemeinden, großen kreisangehörigen Städten, Landkreisen und kreisfreien Städten gewährt, deren Bevölkerungsdichte unter dem Landesdurchschnitt liegt, da sich aus der schwachen Besiedlung des Gebietes einer kommunalen Körperschaft ein relativ höherer Finanzbedarf ergibt, insbesondere durch die geringere Auslastung von kommunalen Einrichtungen, durch höhere Kosten für die Unterhaltung der Gewässer dritter Ordnung und durch die Bewältigung größerer Entfernungen bei der Führung der kommunalen Verwaltungsgeschäfte. Die Berechnung erfolgt in der Weise, dass die Bevölkerungsdichte nicht nach der Zahl der Einwohner je qkm, sondern umgekehrt in qkm je 1 000 Einwohner ermittelt wird und für jeden angefangenen qkm, der über dem Landesdurchschnitt liegt, zwei Einwohner als Flächenansatz dem Hauptansatz zugeschlagen werden.

Finanzkraftmesszahl

Die Finanzkraftmesszahl ist die Summe der *Steuerkraftmesszahlen* und der *Schlüsselzuweisungen A* (§ 12 Abs. 1 LFAG). Im Landkreisbereich werden die Finanzkraftmesszahlen wie der Hauptansatz in dem Verhältnis 36 : 64 auf die Verbandsgemeinden, verbandsfreien Gemeinden und großen kreisangehörigen Städte einerseits und die Landkreise andererseits aufgeteilt. Die Finanzkraftmesszahlen der Verbandsgemeinden und Landkreise sind dabei aus den Summen der Finanzkraftmesszahlen ihrer Gemeinden abzuleiten (§ 12 Abs. 2 LFAG).

Die *Steuerkraftmesszahl* ist die Summe der Steuerkraftzahlen der Grundsteuer A, der Grundsteuer B, der Gewerbesteuer, des Gemeindeanteils an der Umsatzsteuer, des Gemeindeanteils an der Einkommensteuer und der Ausgleichsleistungen nach § 21 LFAG (§ 13 Abs. 1 LFAG). Die *Steuerkraftzahlen der Grundsteuer A, der Grundsteuer B und der Gewerbesteuer* werden in der Weise berechnet, dass zunächst aus dem jeweiligen Istaufkommen in der Zeit vom 01.10. des zweiten vor dem Ausgleichsjahr liegenden Jahres bis zum 30.09. des Vorjahres ein fiktiver Messbetrag (im Finanzausgleichsgesetz als Grundzahl bezeichnet) ermittelt wird, indem das Istaufkommen aus der betreffenden Steuer durch den jeweils maßgeblichen Hebesatz dividiert und das Ergebnis mit 100 multipliziert wird (§ 13 Abs. 3 Satz 1 LFAG). Die *„Grundzahlen"* sind vom methodischen Ansatz her mit den „Grundbeträgen", wie sie bei der Berechnung der Realsteueraufbringungskraft verwandt werden, identisch. Die Bezeichnung „Grundbetrag" ist jedoch bei den Berechnungen für den kommunalen Finanzausgleich bereits für eine andere Rechengröße vergeben, sodass für die aus dem Istaufkommen abgeleiteten fiktiven Messbeträge der Begriff „Grundzahl" eingeführt wurde.

Zum Istaufkommen gehören alle in dem genannten Zeitraum in den Kassenbüchern vereinnahmten Steuerbeträge, ohne Rücksicht darauf, für welchen Zeitraum sie gezahlt worden sind. Sofern eine Gemeinde verpflichtet ist, wegen einer Änderung des Gemeindegebiets an eine andere Gemeinde Teile ihres Steueraufkommens abzuführen, werden die abgeführten Beträge bei der abgebenden Gemeinde abgesetzt und bei der empfangenden Gemeinde hinzugerechnet. Ersatzleistungen für Steuerausfälle sowie Ausfälle durch Billigkeitserlasse sind in voller Höhe - in Grundzahlen umgewandelt - den Grundzahlen hinzuzurechnen (§ 13 Abs. 3 Satz 2 bis 4 LFAG).

Werden in einer Verbandsordnung oder in einer Zweckvereinbarung nach § 6 oder § 12 des Zweckverbandsgesetzes Bestimmungen über die Aufteilung des Grundsteueraufkommens oder des Gewerbesteueraufkommens getroffen, werden diese auf gemeinsamen Antrag der beteiligten kommunalen Gebietskörperschaften bei der Ermittlung der Steuerkraftmesszahl berücksichtigt. Diese Regelung in § 13 Abs. 4 LFAG erlangt vor allem Bedeutung bei von mehreren Kommunen gemeinsam genutzten Gewerbegebieten.

Diese Grundzahlen sind dann mit so genannten *„Nivellierungssätzen" zu* multiplizieren, die sich an den landesdurchschnittlichen Hebesätzen orientieren, wobei Anpassungen an Niveauverschiebungen nur mit einem gewissen zeitlichen Abstand erfolgen.

Sie betragen bei der Grundsteuer A 269 % und bei der Grundsteuer B 317 %. Bei der Gewerbesteuer wird die Grundzahl mit dem Prozentsatz multipliziert, der sich aus 352 % abzüglich des im relevanten Zeitraum jeweils geltenden Vervielfältigers für die Gewerbesteuerumlage nach § 6 des Gemeindefinanzreformgesetzes ergibt.

Werden die Grundsteuer A, die Grundsteuer B oder die Gewerbesteuer nicht erhoben, so gelten als Grundzahlen für die Berechnung der Steuerkraftzahlen die von den Finanzämtern festgesetzten Messbeträge (§ 13 Abs. 5 LFAG).

Als Steuerkraftzahl für den *Gemeindeanteil an der Umsatzsteuer* und für den *Gemeindeanteil an der Einkommensteuer* sowie für die *Ausgleichsleistungen nach § 21 LFAG* können unmittelbar die entsprechenden Einnahmen übernommen werden, da die Gemeinden ja hier nicht die Möglichkeit haben, das Aufkommen aus diesen Steuerquellen durch die Festsetzung von Hebesätzen zu beeinflussen. Anzusetzen ist der Betrag, der der Gemeinde für die Zeit vom 01.10. des zweiten vor dem Ausgleichsjahr liegenden Jahres bis zum 30.09. des Vorjahres zugewiesen worden ist. Wird die Zuweisung für diesen Zeitraum berichtigt, so ist die Berichtigung bei der Ermittlung der Steuerkraftzahl in dem der Berichtigung folgenden Haushaltsjahr zu berücksichtigen (§ 13 Abs. 6 LFAG).

5. Investitionsschlüsselzuweisungen

Um insbesondere die finanzschwächeren Gemeinden und Gemeindeverbände zu einer Erhöhung ihrer Investitionen und Investitionsfördermaßnahmen zu veranlassen, werden gemäß § 10 LFAG Investitionsschlüsselzuweisungen an die Verbandsgemeinden, die verbandsfreien Gemeinden, die großen kreisangehörigen Städte, die Landkreise und die kreisfreien Städte gewährt. Die Verteilung ist nach dem gleichen *Berechnungsverfahren* durchzuführen, das auch für die Ermittlung der Schlüsselzuweisungen nach § 9 Abs. 2 Nr. 2 LFAG Anwendung findet. Dazu ist zunächst der für die Schlüsselzuweisungen nach § 9 Abs. 2 Nr. 2 LFAG verbleibende Teil der Schlüsselmasse um den für die Investitionsschlüsselzuweisungen insgesamt bereitgestellten Betrag zu erhöhen und auf die einzelnen kommunalen Körperschaften aufzuteilen. Von diesem Betrag sind dann die Schlüsselzuweisungen nach § 9 Abs. 2 Nr. 2 LFAG abzusetzen. Die Differenzbeträge sind als Investitionsschlüsselzuweisungen zu zahlen.

Die seit 1986 gewährte Investitionsschlüsselzuweisung ist bei den kommunalen Körperschaften im Vermögenshaushalt zu vereinnahmen und soll zur Finanzierung von Investitionen oder Investitionsfördermaßnahmen verausgabt werden. So weit die Haushaltslage der kommunalen Gebietskörperschaft, die Investitionsschlüsselzuweisungen erhält, oder die Haushaltslage der umlagepflichtigen kommunalen Gebietskörperschaften dies erfordert, kann die Kommunalaufsicht zulassen, dass die Investitionsschlüsselzuweisung auch im Verwaltungshaushalt vereinnahmt werden kann. Da die bisher erforderliche Überprüfung der Verwendung der Investitionsschlüsselzuweisung zu verwaltungsaufwändig war, ist sie ab dem Haushaltsjahr 1988 entfallen.

Die Verteilung der Investitionsschlüsselzuweisungen nach dem für die Gewährung der Schlüsselzuweisungen gemäß § 9 Abs. 2 Nr. 2 LFAG vorgesehenen Verfahren hat den großen *Vorzug,* dass sie den Bedarf und die Finanzkraft der kommunalen Körperschaften angemessen berücksichtigt. Der *Hauptnachteil* dieses Verteilungsmodus ist darin zu sehen, dass die Ortsgemeinden nicht als Empfänger von Investitionsschlüsselzuweisungen in Betracht kommen, obwohl sie die kommunalen Investitionen in einem sehr viel stärkeren Maße tragen als die Verbandsgemeinden und Landkreise. Vom Gesetzgeber wird erwartet, dass dieses Ungleichgewicht durch die Landkreise und Verbandsgemeinden ausgeglichen wird, indem sie in erheblichem Umfang von der Möglichkeit Gebrauch machen, die Mittel an die Ortsgemeinden weiterzuleiten (vgl. hierzu Nr. 2 des Rundschreibens des Ministeriums des Innern und für Sport zur Haushaltswirtschaft 1986 der kommunalen Gebietskörperschaften vom 21.01.1986; MinBl. 1986, S. 141).

6. Aufbereitungs- und Auswertungsprogramm

Die jüngsten Ergebnisse werden jeweils so stark untergliedert, wie es das Aufbereitungsprogramm und der verfügbare Platz erlauben. Vorangestellt sind für die wichtigsten Eckzahlen Vergleichsergebnisse für die vorangegangenen Jahre. Detaillierte Ergebnisse können über das Landesinformationssystem abgerufen werden.

Mit Beginn des Jahres 2002 sind alle DM-Werte mit dem Faktor 1,95583 in Euro umgerechnet worden. Auch Zeitreihen werden durchgängig in Euro dargestellt. Durch die Umrechnung sind in allen Tabellen Abweichungen in der Addition der Einzelwerte zu den Summen möglich.

Bei der *Auswertung der i m Tabellenteil nach gewiesenen Erge bnisse* ist zu beachten, dass die Angaben für das aktuelle Jahr die Ergebnisse der originären Berechnungen darstellen. Spätere Korrekturen gemäß § 30 Abs. 2 LFAG, die insbesondere aufgrund von Einwendungen vonseiten der Empfänger durchzuführen sind, konnten dabei noch nicht berücksichtigt werden, da sie sich im Allgemeinen über einen längeren Zeitraum hinziehen. Dagegen werden in den Tabellen mit den Entwicklungsreihen für die früheren Jahre die endgültigen Ergebnisse nachgewiesen.

Gebietsstand

Die Ergebnisse werden in ihrer Abgrenzung nach Gebietskörperschaftsgruppen, Gemeinde- und Verbandsgemeindegrößenklassen sowie Verwaltungsbezirken jeweils nach dem Gebietsstand am 01.01. des betreffenden Jahres nachgewiesen.

In den Tabellen, in denen für mehrere Jahre Angaben in der Gliederung nach Verwaltungsbezirken gebracht werden, sind alle Daten auf den Gebietsstand des jeweils letzten Jahres umgerechnet worden, um einen korrekten Vergleich zu gewährleisten. Eine völlige Vergleichbarkeit lässt sich nur dann nicht erreichen, wenn Landkreise neu gebildet werden; so weit für die Landkreise als Gebietskörperschaften Daten berechnet und nachgewiesen werden, lassen sich die Angaben nur in toto den jeweiligen Rechtsnachfolgern zurechnen, da eine Aufteilung aufgrund der räumlichen Neuabgrenzung nicht in Betracht kommen kann.

Für die *Berechnung der Schlüsselzuweisungen* werden ab 1986 nicht mehr die im Rahmen der Bevölkerungsfortschreibung des Statistischen Landesamtes ermittelten Einwohnerzahlen zugrunde gelegt. Gemäß Art. 2 Nr. 12 in Verbindung mit Art. 3 Nr. 3 des Landesgesetzes zur Änderung der Gemeindeordnung und des Finanzausgleichsgesetzes vom 18.12.1985 sind für den Geltungsbereich des Finanzausgleichsgesetzes ab 1986 die nach den melderechtlichen Vorschriften unter

Anwendung des landeseinheitlichen Verfahrens für das Meldewesen ermittelten Einwohnerzahlen maßgebend, wobei die gemeindeweise Zuordnung der Einwohner nach ihrer Hauptwohnung erfolgt. Hauptwohnung ist nach § 16 Abs. 2 Meldegesetz die vorwiegend benutzte Wohnung. Hauptwohnung eines Verheirateten, der nicht dauernd getrennt von seiner Familie lebt, ist die vorwiegend benutzte Wohnung der Familie. In Zweifelsfällen ist die vorwiegend benutzte Wohnung dort, wo der Schwerpunkt der Lebensbeziehungen liegt.

Bei der statistischen Nachweisung der Ergebnisse über den kommunalen Finanzausgleich richtet sich die Gliederung der Gemeinden und Verbandsgemeinden nach Größenklassen jedoch wie bisher nach den im Rahmen der Bevölkerungsfortschreibung des Statistischen Landesamtes ermittelten Einwohnerzahlen, da die Ergebnisse über den kommunalen Finanzausgleich nur dann mit den übrigen finanzstatistischen Ergebnissen vergleichbar sind, wenn in allen Fällen mit den gleichen Zuordnungskriterien gearbeitet wird.

Der Berechnung der Pro-Kopf-Angaben liegen die jeweils zum 30.06. des Vorjahres nach den melderechtlichen Vorschriften unter Anwendung des landeseinheitlichen Verfahrens für das Meldewesen ermittelten Einwohnerzahlen mit Hauptwohnung zugrunde.

Regionalergebnisse

Die Ergebnisse für die kreisfreien Städte und Landkreise, Verbandsgemeinden und kreisangehörigen Gemeinden werden grundsätzlich nach dem systematischen Gemeindeverzeichnis aufgeführt, dem eine achtstellige Kennziffer zugrunde liegt. Die achtstellige Kennziffer ist wie folgt aufgebaut: Die 1. Stelle gibt den ehemaligen Regierungsbezirk, die 2. und 3. Stelle den Kreis innerhalb des ehemaligen Regierungsbezirks an. Mit der Reform und Neuorganisation der Landesverwaltung wurden zum 1. Januar 2000 die Bezirksregierungen aufgelöst (§ 5 des Verwaltungsorganisationsreformgesetzes vom 12.10.1999, GVBl. 1999, S. 325). Die Angleichung an die Regelungen in den übrigen Bundesländern ohne Regierungsbezirke, in denen an der 1. Stelle eine „Null" steht, würde für Rheinland-Pfalz eine komplette Neuvergabe der Schlüsselnummern bedeuten. Eine Entscheidung darüber ist noch nicht getroffen worden. Die Kennzeichnung der Verbandsgemeinde erfolgt in der 7. und 8. Stelle, da die Verbandsgemeinden eine in Rheinland-Pfalz besonders eingerichtete Verwaltungsebene darstellen und bundeseinheitlich nur mit einem sechsstelligen Gemeindeschlüssel gearbeitet wird, der für die Abgrenzung der Verbandsgemeinden keinen Raum lässt, sodass die Nummern, die für die Verbandsgemeinden innerhalb der Kreise festgelegt wurden, an den bundeseinheitlich sechsstelligen Schlüssel angehängt werden mussten. In der 4. bis 6. Stelle werden die Gemeinden innerhalb eines Kreises durchnummeriert.

In den Tabellen werden die kreisfreien Städte den Landkreisen und die verbandsfreien Gemeinden innerhalb der Landkreise den Verbandsgemeinden und ihren zugehörigen Ortsgemeinden vorangestellt.

Während die Tabellen, die nur Ergebnisse in der Gliederung nach Kreisen (kreisfreie Städte und Landkreise) bringen, relativ leicht überschaubar sind, lassen sich in den Tabellen für die Verbandsgemeinden und ihre angehörigen Gemeinden die Einzelangaben für die gesuchte Verbandsgemeinde bzw. Gemeinde am einfachsten mithilfe des im Anhang abgedruckten alphabetischen Verzeichnisses der Verbandsgemeinden und Gemeinden auffinden, in dem für jede Verbandsgemeinde bzw. Gemeinde die systematische Kennziffer aufgeführt ist.

Innerhalb der kreisangehörigen Städte nehmen die *großen kreisangehörigen Städte* nach § 6 GemO eine besondere Stellung ein. Sie werden daher in den Tabellen, in denen Ergebnisse für die Gemeinden und Gemeindeverbände in der Gliederung nach Verwaltungsbezirken (kreisfreie Städte und Landkreise) nachgewiesen werden, bei den Landkreisen besonders ausgegliedert. Darüber hinaus werden unter der Gesamtsumme für die Landkreise die Angaben für die großen kreisangehörigen Städte als Darunter-Position in einer Summe zusammengefasst, um für einen Vergleich der großen kreisangehörigen Städte mit den anderen Gebietskörperschaftsgruppen entsprechende Bezugsgrößen zur Verfügung zu stellen.

Gebietskörperschaftsgruppen und Gemeinde- bzw. Verbandsgemeindegrößenklassen

Die Gliederung nach Gebietskörperschaftsgruppen und Gemeinde- bzw. Verbandsgemeindegrößenklassen sieht eine getrennte Darstellung der kreisfreien Städte und der kreisangehörigen Gemeinden nach Gemeindegrößenklassen vor, da die Verwaltungen der kreisfreien Städte zugleich die Funktion einer Kreisverwaltung wahrnehmen und die Ergebnisse für die nach Größenklassen gegliederten kreisfreien Städte deshalb nicht ohne weiteres mit den in einer entsprechenden Gliederung nachgewiesenen Ergebnissen für die kreisangehörigen Gemeinden vergleichbar sind. Nachdem in Rheinland-Pfalz im Rahmen der Verwaltungsreform die Institution der Verbandsgemeinde eingeführt worden ist und die Verbandsgemeinden einen erheblichen Teil der Funktionen übernommen haben, die bisher von den ihnen angeschlossenen Ortsgemeinden ausgeübt wurden, muss auch auf dieser Verwaltungsebene im Interesse einer größeren Homogenität der Ergebnisse zwischen den Verbandsgemeinden und den ihnen angeschlossenen Ortsgemeinden einerseits und den verbandsfreien kreisangehörigen Gemeinden andererseits unterschieden werden. Die Gliederung nach Gebietskörperschaftsgruppen und Gemeindegrößenklassen wurde deshalb - beginnend jeweils mit den Ergebnissen für das Jahr 1975 - auf ein neues Schema umgestellt. Nach Verbandsgemeindegrößenklassen nachgewiesen werden dabei die Verbandsgemeinden selbst und die für die Verbandsgemeinden und ihre Ortsgemeinden zusammengefassten Angaben, die mit den entsprechend gegliederten Ergebnissen für die verbandsfreien Gemeinden vergleichbar sind.

Auf- und Abrundungen

Im Allgemeinen werden die Einzelangaben, Zwischen- und Endsummen unabhängig voneinander auf die kleinste in der jeweiligen Tabelle zur Darstellung kommende Einheit auf- bzw. abgerundet. Dadurch kann die Summe der Einzelpositionen geringfügig von dem nachgewiesenen Gesamtergebnis abweichen.

Auf- und Ausgliederungen

Die vollständige Aufgliederung einer Gesamtgröße wird durch den Hinweis *„davon",* die teilweise Ausgliederung einzelner Positionen durch den Hinweis *„darunter"* kenntlich gemacht. Auf die besonderen Hinweise „davon" und „darunter" wird im Allgemeinen dann verzichtet, wenn aus dem Aufbau der Tabelle und den Bezeichnungen im Tabellenkopf und in der Tabellenvorspalte eindeutig hervorgeht, dass es sich im vorliegenden Fall um Auf- bzw. Ausgliederungen handelt.

Nachweis der Gebietskörperschaftsgruppen und Gemeindegrößenklassen/ Verbandsgemeindegrößenklassen (nach der Zahl der Einwohner)

Kreisfreie Städte
100 000 - 200 000
50 000 - 100 000
20 000 - 50 000

Kreisangehörige Gemeinden, Verbandsgemeinden, Landkreise

verbandsfreie Gemeinden
50 000 - 100 000
20 000 - 50 000
10 000 - 20 000
5 000 - 10 000

Verbandsgemeinden und deren Ortsgemeinden
20 000 - 50 000
10 000 - 20 000
5 000 - 10 000

Ortsgemeinden
10 000 - 20 000
5 000 - 10 000
3 000 - 5 000
1 000 - 3 000
unter 1 000

Verbandsgemeinden
20 000 - 50 000
10 000 - 20 000
5 000 - 10 000

Landkreise

10 Schlüsselzuweisungen der Gemeinden und Gemeindeverbände 2005 bis 2008 nach Verwaltungsbezirken

Verwaltungsbezirk	2005	2006	2007	2008	2005	2006	2007	2008
	1 000 EUR				EUR je Einwohner			
Kreisfreie Städte	159 786	153 199	136 433	154 025	159,78	152,27	135,09	151,49
Koblenz	8 771	7 321	4 468	8 580	81,76	68,56	41,93	80,57
Trier	21 286	22 635	22 910	24 353	215,99	230,28	232,80	237,96
Frankenthal (Pfalz)	8 934	7 117	9 477	8 691	189,32	151,65	203,00	186,49
Kaiserslautern	25 897	25 134	24 372	22 345	264,48	257,84	251,44	231,26
Landau in der Pfalz	8 053	7 297	7 714	7 730	193,42	174,38	179,86	178,67
Ludwigshafen am Rhein	17 789	6 629	6 652	6 673	112,81	41,93	41,93	41,93
Mainz	20 079	25 857	8 149	19 399	108,92	135,26	41,93	98,46
Neustadt an der Weinstraße	8 645	8 758	10 644	10 598	161,09	163,59	198,71	197,39
Pirmasens	12 783	12 047	11 183	12 630	286,16	271,13	255,81	292,43
Speyer	6 704	5 764	6 162	6 664	133,50	114,36	122,07	131,54
Worms	13 712	15 506	18 647	18 527	168,99	190,32	226,62	224,49
Zweibrücken	7 134	9 134	6 054	7 836	199,56	255,88	170,99	222,89
Landkreise [1]	677 698	692 685	755 446	749 570	221,36	226,40	247,22	245,88
darunter								
große kreisangehörige Städte	16 101	15 207	15 489	14 859	61,65	58,38	59,59	57,39
Ahrweiler	28 596	32 352	33 365	33 169	218,97	247,66	256,60	256,03
Altenkirchen (Ww.)	35 656	36 147	38 520	38 199	260,89	265,51	283,90	282,83
Bad Kreuznach	38 789	35 697	45 176	42 975	243,15	223,81	283,60	270,29
Bad Kreuznach, St	3 364	2 070	3 516	2 806	76,72	46,86	79,31	63,42
Birkenfeld	23 542	25 411	24 203	26 843	260,62	284,31	272,43	304,20
Idar-Oberstein, St	2 211	2 060	1 727	2 312	66,51	63,02	53,20	71,78
Cochem-Zell	19 325	18 586	22 449	22 232	288,81	277,83	337,19	335,84
Mayen-Koblenz	40 817	44 317	44 525	41 651	190,75	206,63	207,58	194,36
Andernach, St	1 656	1 846	1 191	981	56,27	62,81	40,24	33,10
Mayen, St	867	1 470	1 288	870	44,65	75,78	66,91	45,40
Neuwied	31 621	28 938	30 776	28 959	169,98	155,77	166,13	156,63
Neuwied, St	5 271	4 997	4 572	5 154	78,75	75,01	69,03	78,30
Rhein-Hunsrück-Kreis	24 275	23 759	23 725	23 673	227,95	222,75	223,40	224,21
Rhein-Lahn-Kreis	28 542	31 811	32 495	33 907	220,90	247,01	253,89	266,46
Lahnstein, St	568	1 004	1 232	1 356	30,64	54,44	66,89	74,03
Westerwaldkreis	41 087	42 616	45 155	40 923	199,35	206,83	219,47	199,44
Bernkastel-Wittlich	29 740	29 894	30 700	30 989	256,03	257,46	264,80	268,50
Eifelkreis Bitburg-Prüm	30 852	35 519	37 322	36 013	316,34	364,03	382,36	370,46
Vulkaneifel	16 475	14 033	19 017	21 201	254,23	216,97	295,29	331,43
Trier-Saarburg	41 643	41 697	48 182	49 480	296,51	296,14	340,18	348,26
Alzey-Worms	28 748	29 761	30 797	29 939	226,38	234,91	243,17	236,40
Bad Dürkheim	25 163	25 878	31 210	29 718	186,20	191,34	230,64	219,83
Donnersbergkreis	21 756	21 215	22 384	22 819	273,88	267,66	283,51	290,13
Germersheim	21 076	24 883	27 402	28 986	168,56	198,56	218,01	230,01
Kaiserslautern	28 729	32 049	33 381	35 266	261,29	292,46	305,69	324,91
Kusel	21 691	23 661	29 511	28 381	277,87	305,47	383,78	372,28
Südliche Weinstraße	21 727	23 827	25 963	24 733	197,11	216,23	235,39	224,97
Rhein-Pfalz-Kreis	25 152	23 235	26 605	26 972	169,48	156,26	178,53	180,57
Mainz-Bingen	23 643	18 878	21 001	20 226	118,87	94,34	104,57	100,28
Bingen am Rhein, St	1 914	1 512	1 715	1 131	77,52	60,92	69,52	45,90
Ingelheim am Rhein, St	250	249	249	248	9,97	9,97	9,97	9,97
Südwestpfalz	29 052	28 521	31 583	32 318	277,92	275,27	306,04	315,86
I n s g e s a m t	837 485	845 884	891 879	903 595	206,20	208,05	219,37	222,27

1) Einbezogen sind die Landkreise, die verbandsfreien Gemeinden und die Verbandsgemeinden mit ihren Ortsgemeinden.

11 Schlüsselzuweisungen der kreisangehörigen Gemeinden, Verbandsgemeinden und Landkreise 2005 bis 2008 nach Verwaltungsbezirken

Verwaltungsbezirk	Kreisangehörige Gemeinden und Verbandsgemeinden				Landkreise			
	2005	2006	2007	2008	2005	2006	2007	2008
	1 000 EUR							
Ahrweiler	12 772	14 839	16 787	16 786	15 824	17 513	16 578	16 383
Altenkirchen (Ww.)	17 614	18 634	22 041	21 028	18 042	17 512	16 479	17 170
Bad Kreuznach	18 518	17 890	23 146	22 595	20 271	17 807	22 029	20 380
Birkenfeld	12 389	13 388	14 683	15 591	11 153	12 023	9 519	11 252
Cochem-Zell	10 666	11 050	14 086	13 915	8 659	7 536	8 364	8 317
Mayen-Koblenz	18 635	20 909	23 329	22 091	22 182	23 408	21 197	19 560
Neuwied	13 856	13 521	16 244	16 059	17 765	15 418	14 533	12 900
Rhein-Hunsrück-Kreis	12 179	12 681	14 219	13 986	12 096	11 077	9 507	9 687
Rhein-Lahn-Kreis	13 964	16 967	17 754	17 832	14 578	14 844	14 741	16 075
Westerwaldkreis	21 259	22 990	27 150	24 246	19 829	19 625	18 005	16 677
Bernkastel-Wittlich	16 000	16 724	19 116	18 445	13 740	13 169	11 584	12 544
Eifelkreis Bitburg-Prüm	18 969	22 713	24 991	24 342	11 883	12 807	12 332	11 671
Vulkaneifel	9 133	9 058	11 593	12 796	7 343	4 975	7 424	8 405
Trier-Saarburg	22 275	23 425	29 547	30 215	19 368	18 272	18 635	19 265
Alzey-Worms	12 361	13 411	15 039	14 430	16 387	16 350	15 758	15 509
Bad Dürkheim	10 639	11 435	15 243	14 010	14 524	14 443	15 967	15 708
Donnersbergkreis	10 706	11 602	13 371	13 316	11 050	9 613	9 012	9 502
Germersheim	9 688	11 036	13 212	14 586	11 388	13 847	14 190	14 400
Kaiserslautern	14 628	18 222	20 177	20 897	14 100	13 827	13 204	14 369
Kusel	12 105	14 514	18 986	17 852	9 586	9 147	10 525	10 529
Südliche Weinstraße	9 559	11 057	13 498	12 495	12 168	12 770	12 464	12 238
Rhein-Pfalz-Kreis	10 070	9 542	10 987	11 246	15 082	13 693	15 618	15 727
Mainz-Bingen	13 838	14 273	16 380	15 585	9 805	4 605	4 621	4 641
Südwestpfalz	14 443	14 963	18 707	18 668	14 609	13 558	12 876	13 650
I n s g e s a m t	336 267	364 846	430 285	423 011	341 431	327 839	325 161	326 560

11 Schlüsselzuweisungen der kreisangehörigen Gemeinden, Verbandsgemeinden und Landkreise 2005 bis 2008 nach Verwaltungsbezirken

Verwaltungsbezirk	Kreisangehörige Gemeinden und Verbandsgemeinden				Landkreise			
	2005	2006	2007	2008	2005	2006	2007	2008
	EUR je Einwohner							
Ahrweiler	97,80	113,60	129,10	129,57	121,17	134,06	127,49	126,46
Altenkirchen (Ww.)	128,88	136,88	162,45	155,70	132,01	128,64	121,45	127,13
Bad Kreuznach	116,08	112,17	145,31	142,11	127,07	111,65	138,30	128,18
Birkenfeld	137,16	149,79	165,28	176,69	123,47	134,52	107,15	127,51
Cochem-Zell	159,40	165,18	211,57	210,21	129,41	112,65	125,62	125,64
Mayen-Koblenz	87,09	97,49	108,76	103,08	103,66	109,14	98,82	91,27
Neuwied	74,48	72,78	87,68	86,85	95,50	82,99	78,45	69,77
Rhein-Hunsrück-Kreis	114,36	118,90	133,88	132,47	113,59	103,86	89,51	91,75
Rhein-Lahn-Kreis	108,08	131,75	138,71	140,13	112,82	115,27	115,18	126,33
Westerwaldkreis	103,15	111,58	131,96	118,17	96,21	95,25	87,51	81,28
Bernkastel-Wittlich	137,74	144,04	164,88	159,81	118,29	113,42	99,92	108,69
Eifelkreis Bitburg-Prüm	194,50	232,78	256,02	250,40	121,84	131,25	126,34	120,06
Vulkaneifel	140,93	140,05	180,01	200,04	113,30	76,92	115,28	131,40
Trier-Saarburg	158,60	166,37	208,62	212,67	137,90	129,77	131,57	135,59
Alzey-Worms	97,34	105,86	118,75	113,94	129,04	129,06	124,42	122,46
Bad Dürkheim	78,72	84,55	112,64	103,63	107,48	106,79	117,99	116,19
Donnersbergkreis	134,78	146,38	169,36	169,31	139,10	121,28	114,15	120,82
Germersheim	77,48	88,06	105,11	115,74	91,08	110,50	112,89	114,27
Kaiserslautern	133,05	166,28	184,78	192,53	128,24	126,18	120,92	132,38
Kusel	155,07	187,39	246,91	234,17	122,80	118,09	136,87	138,11
Südliche Weinstraße	86,72	100,35	122,38	113,66	110,39	115,89	113,01	111,31
Rhein-Pfalz-Kreis	67,86	64,17	73,72	75,29	101,62	92,09	104,81	105,28
Mainz-Bingen	69,57	71,33	81,56	77,27	49,30	23,01	23,01	23,01
Südwestpfalz	138,17	144,42	181,27	182,45	139,75	130,86	124,77	133,41
I n s g e s a m t	109,84	119,25	140,81	138,76	111,53	107,15	106,41	107,12

12 Schlüsselzuweisungen der verbandsfreien Gemeinden sowie der Verbandsgemeinden und ihrer Ortsgemeinden 2006 bis 2008

Gem.-Schl.-Nr.	Verbandsfreie Gemeinde / Verbandsgemeinde	Verbandsfreie Gemeinden/ Ortsgemeinden			Verbandsgemeinden			Gesamtbetrag		
		2006	2007	2008	2006	2007	2008	2006	2007	2008
		1 000 EUR								
131 000 00	**LK Ahrweiler**	10 232	12 536	12 400	4 607	4 251	4 386	14 839	16 787	16 786
	Verbandsfreie Gemeinden									
131 007 00	Bad Neuenahr-Ahrweiler, St	2 142	2 107	1 900	-	-	-	2 142	2 107	1 900
131 090 00	Grafschaft	913	929	847	-	-	-	913	929	847
131 070 00	Remagen, St	1 421	1 410	1 426	-	-	-	1 421	1 410	1 426
131 077 00	Sinzig, St	1 866	2 375	2 751	-	-	-	1 866	2 375	2 751
	Verbandsgemeinden									
131 000 01	Adenau	1 207	1 741	1 703	1 192	1 121	1 215	2 400	2 862	2 918
131 000 02	Altenahr	774	1 356	1 308	1 029	980	1 024	1 803	2 336	2 333
131 000 03	Bad Breisig	661	842	798	1 053	993	1 005	1 713	1 834	1 803
131 000 04	Brohltal	1 247	1 777	1 666	1 334	1 157	1 141	2 581	2 933	2 808
132 000 00	**LK Altenkirchen (Ww.)**	9 364	13 420	11 989	9 271	8 621	9 039	18 634	22 041	21 028
	Verbandsfreie Gemeinde									
132 050 00	Herdorf, St	559	767	612	-	-	-	559	767	612
	Verbandsgemeinden									
132 000 01	Altenkirchen (Ww.)	2 150	3 178	3 126	1 609	1 331	1 517	3 759	4 508	4 642
132 000 02	Betzdorf	557	625	689	1 013	1 013	1 029	1 570	1 638	1 718
132 000 03	Daaden	429	420	388	680	551	642	1 108	971	1 030
132 000 04	Flammersfeld	1 249	1 479	1 405	940	906	860	2 189	2 385	2 265
132 000 05	Gebhardshain	801	1 046	975	906	811	840	1 707	1 856	1 815
132 000 06	Hamm (Sieg)	1 422	2 317	2 124	1 033	1 040	1 069	2 455	3 358	3 193
132 000 07	Kirchen (Sieg)	836	1 805	1 030	1 928	1 895	1 932	2 765	3 700	2 962
132 000 08	Wissen	1 360	1 784	1 641	1 162	1 074	1 150	2 523	2 858	2 791
133 000 00	**LK Bad Kreuznach**	10 309	16 185	14 785	7 581	6 962	7 810	17 890	23 146	22 595
	Verbandsfreie Gemeinden									
133 006 00	Bad Kreuznach, St	2 070	3 516	2 806	-	-	-	2 070	3 516	2 806
133 052 00	Kirn, St	806	787	580	-	-	-	806	787	580
	Verbandsgemeinden									
133 000 01	Bad Kreuznach	507	1 009	1 118	648	639	672	1 156	1 648	1 790
133 000 02	Bad Münster am Stein-Ebernburg	867	1 617	1 487	916	872	915	1 783	2 490	2 402
133 000 03	Kirn-Land	1 063	1 973	1 991	836	788	824	1 900	2 760	2 815
133 000 04	Langenlonsheim	335	938	616	514	670	857	849	1 609	1 473
133 000 05	Meisenheim	1 004	1 394	1 440	720	348	647	1 724	1 742	2 088
133 000 06	Rüdesheim	1 968	2 748	2 495	2 052	1 905	2 009	4 021	4 653	4 504
133 000 07	Bad Sobernheim	1 311	1 573	1 631	1 257	1 164	1 314	2 568	2 737	2 945
133 000 08	Stromberg	376	630	620	638	575	572	1 014	1 205	1 192
134 000 00	**LK Birkenfeld**	8 338	10 013	10 926	5 050	4 671	4 665	13 388	14 683	15 591
	Verbandsfreie Gemeinde									
134 045 00	Idar-Oberstein, St	2 060	1 727	2 312	-	-	-	2 060	1 727	2 312
	Verbandsgemeinden									
134 000 01	Baumholder	1 685	1 939	2 315	1 280	1 195	1 222	2 965	3 134	3 537
134 000 02	Birkenfeld	1 736	2 610	2 745	1 695	1 516	1 485	3 431	4 126	4 230
134 000 03	Herrstein	1 472	2 099	2 169	1 385	1 306	1 280	2 857	3 405	3 448
134 000 04	Rhaunen	1 385	1 638	1 384	690	654	679	2 074	2 292	2 062
135 000 00	**LK Cochem-Zell**	6 736	9 395	8 998	4 314	4 690	4 917	11 050	14 086	13 915
	Verbandsfreie Gemeinde									
135 020 00	Cochem, St	293	428	185	-	-	-	293	428	185
	Verbandsgemeinden									
135 000 01	Cochem-Land	1 141	1 472	1 365	896	853	868	2 037	2 325	2 233
135 000 02	Kaisersesch	1 543	2 034	2 507	644	829	1 078	2 188	2 863	3 585
135 000 03	Ulmen	1 000	1 665	1 615	993	947	987	1 993	2 612	2 602
135 000 04	Treis-Karden	1 134	1 617	1 419	590	798	668	1 724	2 416	2 087
135 000 05	Zell (Mosel)	1 624	2 179	1 907	1 191	1 263	1 316	2 815	3 442	3 223
137 000 00	**LK Mayen-Koblenz**	11 612	14 233	13 294	9 297	9 095	8 796	20 909	23 329	22 091
	Verbandsfreie Gemeinden									
137 003 00	Andernach, St	1 846	1 191	981	-	-	-	1 846	1 191	981
137 203 00	Bendorf, St	2 041	2 336	1 887	-	-	-	2 041	2 336	1 887
137 068 00	Mayen, St	1 470	1 288	870	-	-	-	1 470	1 288	870

12 Schlüsselzuweisungen der verbandsfreien Gemeinden sowie der Verbandsgemeinden und ihrer Ortsgemeinden 2006 bis 2008

Gem.-Schl.-Nr.	Verbandsfreie Gemeinde / Verbandsgemeinde	Verbandsfreie Gemeinden/ Ortsgemeinden			Verbandsgemeinden			Gesamtbetrag		
		2006	2007	2008	2006	2007	2008	2006	2007	2008
		EUR je Einwohner								
131 000 00	**LK Ahrweiler**	78,33	96,41	95,71	79,74	74,03	76,92	113,60	129,10	129,57
	Verbandsfreie Gemeinden									
131 007 00	Bad Neuenahr-Ahrweiler, St	77,97	77,10	69,10	-	-	-	77,97	77,10	69,10
131 090 00	Grafschaft	81,56	83,39	76,26	-	-	-	81,56	83,39	76,26
131 070 00	Remagen, St	86,29	85,60	87,17	-	-	-	86,29	85,60	87,17
131 077 00	Sinzig, St	105,31	134,39	156,67	-	-	-	105,31	134,39	156,67
	Verbandsgemeinden									
131 000 01	Adenau	84,38	123,31	122,46	83,31	79,44	87,36	167,69	202,75	209,82
131 000 02	Altenahr	66,96	117,96	114,25	88,94	85,25	89,43	155,90	203,21	203,68
131 000 03	Bad Breisig	50,38	64,37	61,12	80,25	75,90	77,04	130,63	140,27	138,16
131 000 04	Brohltal	66,39	94,86	89,53	71,00	61,76	61,32	137,38	156,63	150,85
132 000 00	**LK Altenkirchen (Ww.)**	68,78	98,91	88,77	71,86	67,07	70,67	136,88	162,45	155,70
	Verbandsfreie Gemeinde									
132 050 00	Herdorf, St	78,43	107,27	85,53	-	-	-	78,43	107,27	85,53
	Verbandsgemeinden									
132 000 01	Altenkirchen (Ww.)	90,90	134,64	132,87	68,00	56,38	64,47	158,90	191,02	197,34
132 000 02	Betzdorf	34,38	38,83	43,08	62,59	62,94	64,35	96,97	101,77	107,43
132 000 03	Daaden	35,74	35,01	32,62	56,72	45,93	54,07	92,46	80,94	86,69
132 000 04	Flammersfeld	103,50	122,41	116,29	77,85	75,02	71,16	181,35	197,43	187,45
132 000 05	Gebhardshain	70,76	92,48	86,42	79,99	71,69	74,48	150,75	164,17	160,90
132 000 06	Hamm (Sieg)	111,02	180,01	164,76	80,63	80,81	82,90	191,65	260,82	247,66
132 000 07	Kirchen (Sieg)	33,40	72,71	41,81	77,02	76,33	78,46	110,42	149,04	120,27
132 000 08	Wissen	85,36	113,29	105,03	72,93	68,18	73,61	158,29	181,47	178,64
133 000 00	**LK Bad Kreuznach**	64,64	101,60	92,99	71,19	65,52	73,59	112,17	145,31	142,11
	Verbandsfreie Gemeinden									
133 006 00	Bad Kreuznach, St	46,86	79,31	63,42	-	-	-	46,86	79,31	63,42
133 052 00	Kirn, St	91,26	90,42	67,28	-	-	-	91,26	90,42	67,28
	Verbandsgemeinden									
133 000 01	Bad Kreuznach	56,10	111,45	122,56	71,68	70,62	73,59	127,79	182,07	196,15
133 000 02	Bad Münster am Stein-Ebernburg	75,86	141,29	130,60	80,15	76,21	80,33	156,02	217,50	210,94
133 000 03	Kirn-Land	102,60	191,25	192,34	80,66	76,36	79,62	183,27	267,61	271,95
133 000 04	Langenlonsheim	24,54	69,36	45,52	37,63	49,55	63,32	62,17	118,91	108,84
133 000 05	Meisenheim	115,62	162,26	169,02	82,94	40,46	75,98	198,57	202,72	245,01
133 000 06	Rüdesheim	77,71	107,86	98,07	81,02	74,78	78,98	158,73	182,64	177,06
133 000 07	Bad Sobernheim	71,03	85,86	89,41	68,08	63,55	72,04	139,11	149,41	161,46
133 000 08	Stromberg	39,53	66,11	65,10	66,97	60,38	60,00	106,51	126,49	125,10
134 000 00	**LK Birkenfeld**	93,29	112,71	123,82	89,09	82,86	83,27	149,79	165,28	176,69
	Verbandsfreie Gemeinde									
134 045 00	Idar-Oberstein, St	63,02	53,20	71,78	-	-	-	63,02	53,20	71,78
	Verbandsgemeinden									
134 000 01	Baumholder	156,93	180,99	217,43	119,21	111,52	114,76	276,13	292,51	332,19
134 000 02	Birkenfeld	85,49	128,74	135,68	83,49	74,80	73,38	168,98	203,54	209,06
134 000 03	Herrstein	83,14	119,72	124,85	78,20	74,51	73,66	161,34	194,23	198,51
134 000 04	Rhaunen	174,50	208,47	178,12	86,95	83,19	87,35	261,45	291,65	265,47
135 000 00	**LK Cochem-Zell**	100,69	141,12	135,93	70,12	76,62	80,75	165,18	211,57	210,21
	Verbandsfreie Gemeinde									
135 020 00	Cochem, St	54,58	79,75	34,85	-	-	-	54,58	79,75	34,85
	Verbandsgemeinden									
135 000 01	Cochem-Land	104,47	135,70	126,99	82,09	78,65	80,81	186,57	214,35	207,80
135 000 02	Kaisersesch	119,62	157,26	192,63	49,93	64,07	82,79	169,55	221,33	275,42
135 000 03	Ulmen	89,06	149,08	145,45	88,44	84,83	88,93	177,50	233,91	234,38
135 000 04	Treis-Karden	121,02	173,77	153,62	62,93	85,80	72,26	183,95	259,57	225,88
135 000 05	Zell (Mosel)	94,97	128,51	113,66	69,63	74,48	78,40	164,60	202,99	192,06
137 000 00	**LK Mayen-Koblenz**	54,14	66,36	62,04	62,62	61,28	59,32	97,49	108,76	103,08
	Verbandsfreie Gemeinden									
137 003 00	Andernach, St	62,81	40,24	33,10	-	-	-	62,81	40,24	33,10
137 203 00	Bendorf, St	118,43	135,50	109,52	-	-	-	118,43	135,50	109,52
137 068 00	Mayen, St	75,78	66,91	45,40	-	-	-	75,78	66,91	45,40

12 Schlüsselzuweisungen der verbandsfreien Gemeinden sowie der Verbandsgemeinden und ihrer Ortsgemeinden 2006 bis 2008

Gem.-Schl.-Nr.	Verbandsfreie Gemeinde / Verbandsgemeinde	Verbandsfreie Gemeinden/ Ortsgemeinden			Verbandsgemeinden			Gesamtbetrag		
		2006	2007	2008	2006	2007	2008	2006	2007	2008
		1 000 EUR								
	noch: LK Mayen-Koblenz									
	Verbandsgemeinden									
137 000 01	Pellenz	177	189	200	957	1 104	724	1 133	1 293	924
137 000 02	Maifeld	1 922	2 259	2 164	1 563	1 402	1 616	3 485	3 661	3 780
137 000 03	Vordereifel	1 363	2 121	1 941	1 302	1 265	1 304	2 665	3 387	3 245
137 000 04	Mendig	422	817	635	956	1 047	892	1 378	1 864	1 528
137 000 05	Rhens	218	593	680	636	680	710	854	1 273	1 390
137 000 06	Untermosel	1 069	1 452	2 291	1 513	1 481	1 488	2 582	2 932	3 778
137 000 07	Vallendar	301	862	521	1 071	935	992	1 372	1 796	1 514
137 000 08	Weißenthurm	784	1 126	1 124	1 299	1 183	1 070	2 083	2 309	2 195
138 000 00	**LK Neuwied**	8 167	10 675	10 904	5 354	5 568	5 155	13 521	16 244	16 059
	Verbandsfreie Gemeinde									
138 045 00	Neuwied, St	4 997	4 572	5 154	-	-	-	4 997	4 572	5 154
	Verbandsgemeinden									
138 000 01	Asbach	-	369	395	219	219	220	219	588	615
138 000 02	Bad Hönningen	390	973	871	956	939	694	1 346	1 912	1 565
138 000 03	Dierdorf	365	525	345	716	777	676	1 082	1 302	1 021
138 000 04	Linz am Rhein	77	335	369	184	263	259	261	598	628
138 000 05	Puderbach	1 411	2 070	1 968	1 029	1 061	1 076	2 440	3 131	3 045
138 000 06	Rengsdorf	341	665	545	834	765	708	1 175	1 429	1 253
138 000 07	Unkel	140	340	412	727	840	749	867	1 180	1 161
138 000 08	Waldbreitbach	446	825	845	688	705	772	1 134	1 531	1 617
140 000 00	**LK Rhein-Hunsrück-Kreis**	7 081	8 812	8 468	5 601	5 407	5 519	12 681	14 219	13 986
	Verbandsfreie Gemeinde									
140 501 00	Boppard, St	918	272	293	-	-	-	918	272	293
	Verbandsgemeinden									
140 000 02	Emmelshausen	830	1 028	1 081	1 013	1 024	1 038	1 844	2 052	2 118
140 000 03	Kastellaun	1 167	1 559	1 405	1 121	986	1 037	2 288	2 545	2 442
140 000 04	Kirchberg (Hunsrück)	1 830	2 603	2 578	1 371	1 367	1 297	3 201	3 969	3 875
140 000 05	Rheinböllen	411	675	539	484	597	491	895	1 272	1 029
140 000 06	Sankt Goar-Oberwesel	469	870	895	578	611	690	1 047	1 481	1 585
140 000 07	Simmern/Hunsrück	1 456	1 806	1 678	1 032	822	966	2 488	2 628	2 645
141 000 00	**LK Rhein-Lahn-Kreis**	9 505	10 546	9 987	7 462	7 207	7 845	16 967	17 754	17 832
	Verbandsfreie Gemeinde									
141 075 00	Lahnstein, St	1 004	1 232	1 356	-	-	-	1 004	1 232	1 356
	Verbandsgemeinden									
141 000 01	Bad Ems	613	853	705	931	987	1 218	1 543	1 840	1 923
141 000 02	Braubach	447	650	559	607	342	537	1 054	992	1 096
141 000 03	Diez	1 585	2 068	1 843	1 619	1 646	1 685	3 205	3 713	3 528
141 000 04	Hahnstätten	634	784	702	628	652	624	1 262	1 435	1 326
141 000 05	Katzenelnbogen	955	1 341	1 140	751	780	811	1 706	2 121	1 951
141 000 06	Nassau	2 664	1 255	1 164	1 020	788	863	3 684	2 043	2 027
141 000 07	Nastätten	833	1 252	1 039	1 151	1 208	1 220	1 984	2 460	2 259
141 000 08	Loreley	771	1 113	1 479	754	806	887	1 525	1 919	2 366
143 000 00	**LK Westerwaldkreis**	12 060	17 101	14 648	10 931	10 049	9 598	22 990	27 150	24 246
	Verbandsgemeinden									
143 000 01	Bad Marienberg (Ww.)	898	1 300	1 149	492	673	705	1 390	1 973	1 854
143 000 02	Hachenburg	2 228	3 273	2 773	1 816	1 636	1 835	4 044	4 909	4 607
143 000 03	Höhr-Grenzhausen	210	273	247	603	661	687	813	934	934
143 000 04	Montabaur	1 426	2 141	2 259	2 095	1 508	1 292	3 521	3 649	3 551
143 000 05	Ransbach-Baumbach	561	797	746	308	512	481	869	1 308	1 227
143 000 06	Rennerod	1 444	1 908	1 637	1 016	667	322	2 460	2 575	1 959
143 000 07	Selters (Westerwald)	1 542	2 033	1 535	607	371	164	2 149	2 404	1 699
143 000 08	Wallmerod	815	1 301	1 051	1 102	1 004	1 049	1 918	2 305	2 100
143 000 09	Westerburg	2 397	3 231	2 691	1 891	1 781	1 816	4 288	5 012	4 506
143 000 10	Wirges	539	845	561	999	1 234	1 249	1 539	2 079	1 809

12 Schlüsselzuweisungen der verbandsfreien Gemeinden sowie der Verbandsgemeinden und ihrer Ortsgemeinden 2006 bis 2008

Gem.-Schl.-Nr.	Verbandsfreie Gemeinde / Verbandsgemeinde	Verbandsfreie Gemeinden/ Ortsgemeinden			Verbandsgemeinden			Gesamtbetrag		
		2006	2007	2008	2006	2007	2008	2006	2007	2008
		EUR je Einwohner								
	noch: LK Mayen-Koblenz									
	Verbandsgemeinden									
137 000 01	Pellenz	10,68	11,45	12,05	57,80	66,84	43,56	68,48	78,29	55,61
137 000 02	Maifeld	78,44	91,95	87,96	63,81	57,04	65,69	142,25	148,99	153,64
137 000 03	Vordereifel	78,68	122,66	113,04	75,12	73,17	75,91	153,80	195,84	188,94
137 000 04	Mendig	30,72	59,19	46,08	69,64	75,82	64,72	100,36	135,01	110,80
137 000 05	Rhens	24,37	66,23	76,56	71,02	75,89	79,99	95,39	142,12	156,55
137 000 06	Untermosel	55,71	76,42	121,55	78,83	77,95	78,93	134,54	154,37	200,49
137 000 07	Vallendar	19,24	55,69	33,75	68,40	60,40	64,26	87,64	116,09	98,02
137 000 08	Weißenthurm	24,07	34,30	34,14	39,91	36,06	32,49	63,98	70,36	66,63
138 000 00	**LK Neuwied**	43,96	57,62	58,98	44,93	46,79	43,29	72,78	87,68	86,85
	Verbandsfreie Gemeinde									
138 045 00	Neuwied, St	75,01	69,03	78,30	-	-	-	75,01	69,03	78,30
	Verbandsgemeinden									
138 000 01	Asbach	-	16,35	17,42	9,71	9,71	9,71	9,71	26,06	27,13
138 000 02	Bad Hönningen	32,27	80,89	72,63	79,15	78,01	57,88	111,43	158,90	130,50
138 000 03	Dierdorf	32,48	46,88	30,82	63,68	69,32	60,34	96,16	116,20	91,17
138 000 04	Linz am Rhein	4,09	17,70	19,54	9,71	13,88	13,69	13,80	31,58	33,23
138 000 05	Puderbach	93,17	137,40	130,53	67,98	70,39	71,39	161,15	207,79	201,92
138 000 06	Rengsdorf	20,55	40,16	32,89	50,28	46,19	42,75	70,83	86,35	75,64
138 000 07	Unkel	10,69	25,81	31,27	55,34	63,81	56,85	66,03	89,63	88,12
138 000 08	Waldbreitbach	47,15	86,95	88,88	72,82	74,31	81,27	119,97	161,26	170,14
140 000 00	**LK Rhein-Hunsrück-Kreis**	66,39	82,97	80,20	61,97	60,11	61,68	118,90	133,88	132,47
	Verbandsfreie Gemeinde									
140 501 00	Boppard, St	56,39	16,75	18,16	-	-	-	56,39	16,75	18,16
	Verbandsgemeinden									
140 000 02	Emmelshausen	54,97	68,33	71,87	67,09	68,08	69,00	122,06	136,41	140,87
140 000 03	Kastellaun	76,32	102,23	92,61	73,36	64,69	68,40	149,68	166,92	161,01
140 000 04	Kirchberg (Hunsrück)	87,67	125,37	125,06	65,67	65,84	62,90	153,35	191,20	187,96
140 000 05	Rheinböllen	40,05	65,81	52,73	47,14	58,20	48,05	87,19	124,01	100,78
140 000 06	Sankt Goar-Oberwesel	46,22	87,23	90,35	57,03	61,32	69,68	103,25	148,55	160,03
140 000 07	Simmern/Hunsrück	77,83	96,67	90,57	55,20	43,98	52,13	133,04	140,65	142,70
141 000 00	**LK Rhein-Lahn-Kreis**	73,81	82,40	78,48	67,63	65,77	72,01	131,75	138,71	140,13
	Verbandsfreie Gemeinde									
141 075 00	Lahnstein, St	54,44	66,89	74,03	-	-	-	54,44	66,89	74,03
	Verbandsgemeinden									
141 000 01	Bad Ems	35,60	50,07	41,81	54,06	57,94	72,19	89,65	108,01	114,00
141 000 02	Braubach	56,66	82,84	70,95	77,01	43,64	68,22	133,67	126,48	139,17
141 000 03	Diez	61,15	80,07	71,67	62,45	63,72	65,52	123,61	143,79	137,19
141 000 04	Hahnstätten	64,22	79,70	71,52	63,66	66,24	63,59	127,88	145,95	135,11
141 000 05	Katzenelnbogen	98,65	138,86	119,11	77,60	80,74	84,76	176,25	219,60	203,87
141 000 06	Nassau	215,84	103,40	96,32	82,65	64,91	71,41	298,49	168,31	167,73
141 000 07	Nastätten	49,31	74,28	62,08	68,16	71,70	72,90	117,46	145,97	134,98
141 000 08	Loreley	73,15	107,05	144,03	71,61	77,45	86,34	144,76	184,50	230,38
143 000 00	**LK Westerwaldkreis**	58,53	83,12	71,39	53,05	48,84	46,78	111,58	131,96	118,17
	Verbandsgemeinden									
143 000 01	Bad Marienberg (Ww.)	44,26	64,49	57,39	24,27	33,39	35,20	68,53	97,88	92,59
143 000 02	Hachenburg	90,20	132,85	112,82	73,54	66,42	74,65	163,74	199,27	187,48
143 000 03	Höhr-Grenzhausen	14,80	19,31	17,51	42,49	46,68	48,70	57,29	65,99	66,21
143 000 04	Montabaur	35,89	54,07	57,20	52,72	38,09	32,71	88,61	92,17	89,91
143 000 05	Ransbach-Baumbach	38,11	54,17	50,88	20,89	34,82	32,77	58,99	88,99	83,64
143 000 06	Rennerod	82,75	109,12	94,14	58,26	38,17	18,50	141,00	147,29	112,64
143 000 07	Selters (Westerwald)	91,29	120,47	90,95	35,95	22,01	9,71	127,24	142,48	100,66
143 000 08	Wallmerod	54,32	86,22	69,83	73,42	66,53	69,72	127,74	152,75	139,55
143 000 09	Westerburg	100,84	136,12	113,65	79,57	75,03	76,69	180,42	211,15	190,34
143 000 10	Wirges	27,96	43,74	29,00	51,82	63,90	64,58	79,78	107,64	93,59

12 Schlüsselzuweisungen der verbandsfreien Gemeinden sowie der Verbandsgemeinden und ihrer Ortsgemeinden 2006 bis 2008

Gem.-Schl.-Nr.	Verbandsfreie Gemeinde / Verbandsgemeinde	Verbandsfreie Gemeinden/ Ortsgemeinden			Verbandsgemeinden			Gesamtbetrag		
		2006	2007	2008	2006	2007	2008	2006	2007	2008
		1 000 EUR								
231 000 00	**LK Bernkastel-Wittlich**	9 916	13 074	11 893	6 808	6 042	6 552	16 724	19 116	18 445
	Verbandsfreie Gemeinden									
231 502 00	Morbach	206	108	107	-	-	-	206	108	107
231 134 00	Wittlich, St	1 096	1 436	1 209	-	-	-	1 096	1 436	1 209
	Verbandsgemeinden									
231 000 01	Bernkastel-Kues	2 099	2 778	2 724	1 561	1 131	1 347	3 659	3 909	4 071
231 000 02	Kröv-Bausendorf	1 359	1 558	1 350	811	768	804	2 170	2 326	2 154
231 000 03	Manderscheid	1 085	1 303	1 265	679	663	580	1 764	1 967	1 845
231 000 05	Neumagen-Dhron	487	908	835	510	477	497	997	1 386	1 332
231 000 06	Thalfang am Erbeskopf	932	1 284	1 215	686	650	686	1 619	1 934	1 901
231 000 07	Traben-Trarbach	657	870	852	747	691	775	1 404	1 561	1 628
231 000 08	Wittlich-Land	1 995	2 829	2 335	1 814	1 661	1 862	3 809	4 490	4 197
232 000 00	**LK Eifelkreis Bitburg-Prüm**	15 405	18 056	17 467	7 308	6 935	6 875	22 713	24 991	24 342
	Verbandsfreie Gemeinde									
232 018 00	Bitburg, St	1 759	1 484	1 261	-	-	-	1 759	1 484	1 261
	Verbandsgemeinden									
232 000 01	Arzfeld	1 815	2 218	2 055	958	931	970	2 773	3 149	3 025
232 000 02	Bitburg-Land	3 443	4 085	3 557	1 571	1 465	1 516	5 014	5 551	5 074
232 000 03	Irrel	1 521	1 887	2 091	790	762	810	2 311	2 649	2 901
232 000 04	Kyllburg	1 347	1 683	1 659	770	733	749	2 117	2 416	2 408
232 000 05	Neuerburg	1 860	2 218	2 131	904	884	767	2 764	3 102	2 898
232 000 06	Prüm	2 459	3 110	3 262	1 326	1 312	1 158	3 785	4 422	4 420
232 000 07	Speicher	1 201	1 370	1 450	989	848	905	2 190	2 218	2 354
233 000 00	**LK Vulkaneifel**	5 330	7 364	8 004	3 728	4 228	4 792	9 058	11 593	12 796
	Verbandsgemeinden									
233 000 01	Daun	2 239	3 081	2 992	1 639	1 507	1 669	3 877	4 588	4 661
233 000 02	Gerolstein	573	1 112	1 687	142	1 016	1 306	715	2 129	2 993
233 000 03	Hillesheim	771	888	862	794	666	707	1 565	1 553	1 569
233 000 04	Kelberg	801	1 184	1 206	379	392	363	1 180	1 576	1 569
233 000 05	Obere Kyll	947	1 099	1 256	774	648	747	1 721	1 747	2 003
235 000 00	**LK Trier-Saarburg**	13 218	19 157	19 477	10 208	10 390	10 738	23 425	29 547	30 215
	Verbandsgemeinden									
235 000 01	Hermeskeil	1 377	1 748	1 783	1 062	1 090	1 175	2 439	2 839	2 958
235 000 02	Kell am See	996	1 399	1 480	884	740	470	1 880	2 139	1 950
235 000 03	Konz	2 056	2 962	3 623	2 017	2 395	2 546	4 072	5 357	6 170
235 000 04	Ruwer	2 038	3 159	2 943	1 467	1 400	1 480	3 505	4 559	4 423
235 000 05	Saarburg	2 807	4 082	3 963	1 795	1 776	1 884	4 602	5 858	5 847
235 000 06	Schweich an der Römischen Weinstraße	1 636	2 517	2 334	1 638	1 681	1 872	3 274	4 198	4 205
235 000 07	Trier-Land	2 308	3 289	3 352	1 345	1 307	1 311	3 653	4 596	4 663
331 000 00	**LK Alzey-Worms**	6 355	8 234	7 535	7 056	6 805	6 895	13 411	15 039	14 430
	Verbandsfreie Gemeinden									
331 003 00	Alzey, St	1 782	1 921	1 579	-	-	-	1 782	1 921	1 579
331 055 00	Osthofen, St	818	622	761	-	-	-	818	622	761
	Verbandsgemeinden									
331 000 01	Alzey-Land	1 228	1 858	1 647	1 739	1 734	1 781	2 967	3 591	3 427
331 000 02	Eich	522	1 165	914	994	956	1 024	1 516	2 121	1 938
331 000 03	Monsheim	118	160	306	555	582	531	673	742	837
331 000 04	Westhofen	589	704	709	953	878	909	1 542	1 582	1 617
331 000 05	Wöllstein	670	800	657	953	744	854	1 623	1 544	1 511
331 000 06	Wörrstadt	628	1 005	963	1 862	1 911	1 796	2 490	2 916	2 759

12 Schlüsselzuweisungen der verbandsfreien Gemeinden sowie der Verbandsgemeinden und ihrer Ortsgemeinden 2006 bis 2008

Gem.-Schl.-Nr.	Verbandsfreie Gemeinde / Verbandsgemeinde	Verbandsfreie Gemeinden/ Ortsgemeinden			Verbandsgemeinden			Gesamtbetrag		
		2006	2007	2008	2006	2007	2008	2006	2007	2008
		EUR je Einwohner								
231 000 00	**LK Bernkastel-Wittlich**	85,40	112,77	103,04	78,34	69,71	75,94	144,04	164,88	159,81
	Verbandsfreie Gemeinden									
231 502 00	Morbach	18,43	9,71	9,71	-	-	-	18,43	9,71	9,71
231 134 00	Wittlich, St	60,78	79,05	66,70	-	-	-	60,78	79,05	66,70
	Verbandsgemeinden									
231 000 01	Bernkastel-Kues	87,92	116,57	114,71	65,39	47,46	56,73	153,31	164,03	171,44
231 000 02	Kröv-Bausendorf	146,21	168,99	147,75	87,18	83,26	88,03	233,39	252,25	235,77
231 000 03	Manderscheid	132,25	159,37	154,98	82,78	81,15	71,01	215,03	240,52	226,00
231 000 05	Neumagen-Dhron	79,29	150,37	140,50	83,13	79,06	83,53	162,42	229,44	224,02
231 000 06	Thalfang am Erbeskopf	122,37	168,45	159,74	90,10	85,22	90,19	212,46	253,67	249,93
231 000 07	Traben-Trarbach	67,41	88,60	88,16	76,72	70,38	80,17	144,13	158,99	168,33
231 000 08	Wittlich-Land	90,53	128,81	106,13	82,29	75,64	84,65	172,81	204,45	190,79
232 000 00	**LK Eifelkreis Bitburg-Prüm**	157,88	184,98	179,68	86,70	82,25	81,97	232,78	256,02	250,40
	Verbandsfreie Gemeinde									
232 018 00	Bitburg, St	132,37	111,63	94,50	-	-	-	132,37	111,63	94,50
	Verbandsgemeinden									
232 000 01	Arzfeld	185,00	227,27	211,70	97,61	95,39	99,92	282,61	322,66	311,61
232 000 02	Bitburg-Land	198,82	235,56	206,56	90,73	84,49	88,05	289,55	320,05	294,61
232 000 03	Irrel	171,50	210,88	231,46	89,09	85,12	89,71	260,59	296,00	321,17
232 000 04	Kyllburg	161,08	202,47	201,67	92,03	88,15	91,04	253,11	290,62	292,71
232 000 05	Neuerburg	190,28	226,97	218,26	92,45	90,45	78,53	282,74	317,42	296,80
232 000 06	Prüm	111,29	141,15	149,80	60,02	59,56	53,15	171,32	200,71	202,95
232 000 07	Speicher	149,05	168,18	178,26	122,79	104,12	111,20	271,84	272,31	289,46
233 000 00	**LK Vulkaneifel**	82,41	114,35	125,13	57,64	65,66	74,91	140,05	180,01	200,04
	Verbandsgemeinden									
233 000 01	Daun	92,28	127,31	124,91	67,54	62,25	69,66	159,83	189,56	194,57
233 000 02	Gerolstein	39,23	76,69	116,98	9,71	70,08	90,53	48,94	146,77	207,51
233 000 03	Hillesheim	84,38	97,22	93,97	86,97	72,91	77,03	171,35	170,13	171,00
233 000 04	Kelberg	106,11	156,99	160,77	50,19	51,94	48,46	156,30	208,93	209,24
233 000 05	Obere Kyll	103,82	121,83	140,97	84,89	71,82	83,81	188,72	193,66	224,78
235 000 00	**LK Trier-Saarburg**	93,88	135,26	137,09	72,50	73,36	75,58	166,37	208,62	212,67
	Verbandsgemeinden									
235 000 01	Hermeskeil	90,50	114,95	117,67	69,79	71,69	77,50	160,29	186,64	195,17
235 000 02	Kell am See	100,69	142,10	151,39	89,31	75,16	48,07	190,00	217,26	199,47
235 000 03	Konz	67,14	95,70	116,24	65,86	77,38	81,69	133,00	173,08	197,92
235 000 04	Ruwer	114,87	177,70	164,86	82,71	78,79	82,94	197,58	256,49	247,79
235 000 05	Saarburg	132,44	191,11	184,45	84,66	83,14	87,70	217,10	274,25	272,15
235 000 06	Schweich an der Römischen Weinstraße	66,30	101,02	93,50	66,39	67,46	74,98	132,68	168,48	168,48
235 000 07	Trier-Land	107,54	152,48	154,61	62,69	60,61	60,47	170,23	213,08	215,08
331 000 00	**LK Alzey-Worms**	50,16	65,01	59,50	70,79	68,28	69,10	105,86	118,75	113,94
	Verbandsfreie Gemeinden									
331 003 00	Alzey, St	97,78	105,03	86,79	-	-	-	97,78	105,03	86,79
331 055 00	Osthofen, St	92,91	71,62	87,74	-	-	-	92,91	71,62	87,74
	Verbandsgemeinden									
331 000 01	Alzey-Land	50,47	76,37	67,03	71,49	71,26	72,49	121,96	147,63	139,52
331 000 02	Eich	40,75	91,03	71,66	77,53	74,71	80,25	118,28	165,74	151,92
331 000 03	Monsheim	11,27	15,36	29,69	53,12	56,07	51,57	64,40	71,43	81,26
331 000 04	Westhofen	48,39	57,96	58,31	78,24	72,30	74,77	126,63	130,25	133,08
331 000 05	Wöllstein	56,44	67,57	55,39	80,24	62,85	72,03	136,68	130,42	127,43
331 000 06	Wörrstadt	22,42	35,66	34,21	66,46	67,83	63,83	88,87	103,49	98,03

12 Schlüsselzuweisungen der verbandsfreien Gemeinden sowie der Verbandsgemeinden und ihrer Ortsgemeinden 2006 bis 2008

Gem.-Schl.-Nr.	Verbandsfreie Gemeinde / Verbandsgemeinde	Verbandsfreie Gemeinden/ Ortsgemeinden			Verbandsgemeinden			Gesamtbetrag		
		2006	2007	2008	2006	2007	2008	2006	2007	2008
		1 000 EUR								
332 000 00	**LK Bad Dürkheim**	6 453	9 841	8 481	4 982	5 402	5 529	11 435	15 243	14 010
	Verbandsfreie Gemeinden									
332 002 00	Bad Dürkheim, St	1 142	1 422	1 303	-	-	-	1 142	1 422	1 303
332 024 00	Grünstadt, St	1 235	1 318	1 332	-	-	-	1 235	1 318	1 332
332 025 00	Haßloch	1 778	2 200	1 823	-	-	-	1 778	2 200	1 823
	Verbandsgemeinden									
332 000 01	Deidesheim	96	1 307	183	204	916	726	299	2 223	909
332 000 02	Freinsheim	165	192	193	979	1 002	1 056	1 144	1 194	1 249
332 000 03	Grünstadt-Land	274	526	1 005	1 236	945	1 127	1 510	1 472	2 131
332 000 04	Hettenleidelheim	592	1 164	985	771	748	818	1 363	1 912	1 803
332 000 05	Lambrecht (Pfalz)	1 064	1 596	1 535	1 167	1 096	1 140	2 231	2 691	2 675
332 000 06	Wachenheim an der Weinstraße	109	117	123	624	694	661	733	811	784
333 000 00	**LK Donnersbergkreis**	5 826	8 104	7 889	5 776	5 268	5 428	11 602	13 371	13 316
	Verbandsgemeinden									
333 000 01	Alsenz-Obermoschel	803	1 317	1 269	655	629	652	1 458	1 946	1 921
333 000 02	Eisenberg (Pfalz)	449	654	630	1 079	936	947	1 529	1 590	1 576
333 000 03	Göllheim	905	1 091	1 294	1 023	975	1 018	1 928	2 066	2 312
333 000 04	Kirchheimbolanden	1 427	1 665	1 818	647	529	637	2 073	2 194	2 454
333 000 05	Rockenhausen	1 030	1 465	1 481	877	936	865	1 907	2 400	2 346
333 000 06	Winnweiler	1 213	1 912	1 397	1 494	1 264	1 310	2 707	3 176	2 707
334 000 00	**LK Germersheim**	4 591	6 841	7 907	6 445	6 371	6 679	11 036	13 212	14 586
	Verbandsfreie Gemeinden									
334 007 00	Germersheim, St	1 893	2 080	3 020	-	-	-	1 893	2 080	3 020
334 501 00	Wörth am Rhein, St	174	241	174	-	-	-	174	241	174
	Verbandsgemeinden									
334 000 01	Bellheim	494	1 114	905	1 077	1 037	1 095	1 571	2 152	2 000
334 000 02	Hagenbach	296	462	572	827	772	865	1 123	1 234	1 436
334 000 03	Jockgrim	206	578	727	1 226	1 233	1 292	1 432	1 811	2 019
334 000 04	Kandel	534	713	615	902	942	946	1 436	1 655	1 560
334 000 05	Lingenfeld	647	1 050	1 333	1 295	1 255	1 320	1 943	2 305	2 652
334 000 06	Rülzheim	346	602	561	1 118	1 132	1 162	1 463	1 734	1 723
335 000 00	**LK Kaiserslautern**	8 346	10 920	11 080	9 876	9 256	9 817	18 222	20 177	20 897
	Verbandsgemeinden									
335 000 01	Bruchmühlbach-Miesau	816	1 288	1 560	990	922	940	1 806	2 210	2 500
335 000 02	Enkenbach-Alsenborn	305	340	342	855	1 018	951	1 159	1 358	1 293
335 000 03	Hochspeyer	530	783	748	614	542	587	1 143	1 325	1 335
335 000 04	Kaiserslautern-Süd	518	1 093	956	1 044	990	1 025	1 562	2 083	1 980
335 000 05	Landstuhl	1 245	1 428	1 381	1 294	1 422	1 445	2 539	2 850	2 826
335 000 06	Otterbach	664	1 220	1 277	847	795	830	1 511	2 014	2 107
335 000 07	Otterberg	679	759	863	824	803	849	1 502	1 561	1 711
335 000 08	Ramstein-Miesenbach	2 487	2 699	2 685	2 164	1 940	2 134	4 650	4 639	4 819
335 000 09	Weilerbach	1 105	1 310	1 269	1 244	826	1 057	2 348	2 136	2 326
336 000 00	**LK Kusel**	8 923	12 788	11 631	5 591	6 198	6 220	14 514	18 986	17 852
	Verbandsgemeinden									
336 000 01	Altenglan	1 747	1 835	1 849	980	910	949	2 726	2 745	2 797
336 000 02	Glan-Münchweiler	1 297	1 709	1 648	866	821	875	2 163	2 530	2 523
336 000 03	Kusel	1 451	1 967	1 924	974	1 167	1 152	2 425	3 134	3 076
336 000 04	Lauterecken	1 537	2 201	2 175	947	916	982	2 484	3 117	3 157
336 000 05	Schönenberg-Kübelberg	1 621	2 461	2 178	1 097	1 031	1 078	2 718	3 492	3 256
336 000 06	Waldmohr	390	660	630	81	574	394	471	1 234	1 024
336 000 07	Wolfstein	882	1 955	1 227	646	779	791	1 527	2 734	2 017

12 Schlüsselzuweisungen der verbandsfreien Gemeinden sowie der Verbandsgemeinden und ihrer Ortsgemeinden 2006 bis 2008

Gem.-Schl.-Nr.	Verbandsfreie Gemeinde / Verbandsgemeinde	Verbandsfreie Gemeinden/ Ortsgemeinden			Verbandsgemeinden			Gesamtbetrag		
		2006	2007	2008	2006	2007	2008	2006	2007	2008
		EUR je Einwohner								
332 000 00	**LK Bad Dürkheim**	47,71	72,73	62,74	60,51	65,53	67,21	84,55	112,64	103,63
	Verbandsfreie Gemeinden									
332 002 00	Bad Dürkheim, St	60,41	75,21	68,67	-	-	-	60,41	75,21	68,67
332 024 00	Grünstadt, St	92,23	98,09	99,40	-	-	-	92,23	98,09	99,40
332 025 00	Haßloch	86,23	107,12	88,72	-	-	-	86,23	107,12	88,72
	Verbandsgemeinden									
332 000 01	Deidesheim	8,06	109,81	15,43	17,18	76,94	61,15	25,24	186,75	76,58
332 000 02	Freinsheim	10,69	12,37	12,40	63,57	64,73	68,00	74,26	77,10	80,40
332 000 03	Grünstadt-Land	13,38	25,68	49,25	60,36	46,13	55,22	73,74	71,81	104,47
332 000 04	Hettenleidelheim	53,96	105,44	89,14	70,31	67,75	74,05	124,26	173,19	163,19
332 000 05	Lambrecht (Pfalz)	79,01	119,94	116,15	86,62	82,37	86,30	165,63	202,31	202,44
332 000 06	Wachenheim an der Weinstraße	10,69	11,44	12,04	61,54	68,00	64,88	72,23	79,44	76,92
333 000 00	**LK Donnersbergkreis**	73,51	102,64	100,30	72,87	66,72	69,01	146,38	169,36	169,31
	Verbandsgemeinden									
333 000 01	Alsenz-Obermoschel	109,87	179,69	175,59	89,65	85,75	90,24	199,52	265,44	265,83
333 000 02	Eisenberg (Pfalz)	32,58	47,86	46,16	78,27	68,46	69,40	110,85	116,32	115,57
333 000 03	Göllheim	74,51	89,75	106,71	84,24	80,22	83,90	158,75	169,97	190,61
333 000 04	Kirchheimbolanden	71,67	84,02	91,67	32,50	26,68	32,10	104,18	110,70	123,77
333 000 05	Rockenhausen	85,13	122,98	125,29	72,51	78,58	73,16	157,63	201,56	198,44
333 000 06	Winnweiler	86,51	135,84	99,74	106,58	89,81	93,54	193,09	225,65	193,28
334 000 00	**LK Germersheim**	36,63	54,42	62,75	74,09	72,95	76,33	88,06	105,11	115,74
	Verbandsfreie Gemeinden									
334 007 00	Germersheim, St	93,03	101,86	146,90	-	-	-	93,03	101,86	146,90
334 501 00	Wörth am Rhein, St	9,71	13,42	9,71	-	-	-	9,71	13,42	9,71
	Verbandsgemeinden									
334 000 01	Bellheim	36,26	81,57	66,10	79,13	75,92	79,99	115,39	157,49	146,09
334 000 02	Hagenbach	27,29	42,67	52,86	76,41	71,37	79,98	103,70	114,04	132,84
334 000 03	Jockgrim	12,80	35,60	44,48	76,07	75,90	79,01	88,87	111,50	123,49
334 000 04	Kandel	34,72	45,92	39,59	58,56	60,71	60,89	93,28	106,63	100,48
334 000 05	Lingenfeld	40,05	64,91	82,37	80,15	77,53	81,57	120,21	142,44	163,94
334 000 06	Rülzheim	23,24	40,39	37,58	75,11	75,90	77,77	98,35	116,29	115,35
335 000 00	**LK Kaiserslautern**	76,16	100,01	102,08	90,12	84,77	90,45	166,28	184,78	192,53
	Verbandsgemeinden									
335 000 01	Bruchmühlbach-Miesau	75,61	119,78	146,24	91,81	85,68	88,08	167,42	205,46	234,32
335 000 02	Enkenbach-Alsenborn	23,62	26,50	26,87	66,31	79,30	74,74	89,93	105,80	101,61
335 000 03	Hochspeyer	74,58	112,06	106,39	86,35	77,60	83,53	160,93	189,66	189,92
335 000 04	Kaiserslautern-Süd	46,63	98,41	86,46	94,07	89,10	92,71	140,70	187,52	179,17
335 000 05	Landstuhl	76,53	87,73	86,14	79,58	87,37	90,10	156,11	175,10	176,24
335 000 06	Otterbach	68,99	126,58	133,29	88,07	82,48	86,68	157,05	209,06	219,97
335 000 07	Otterberg	71,44	79,64	91,34	86,75	84,26	89,86	158,19	163,90	181,20
335 000 08	Ramstein-Miesenbach	137,69	151,08	151,67	119,83	108,61	120,53	257,52	259,69	272,20
335 000 09	Weilerbach	77,47	92,22	88,68	87,22	58,11	73,91	164,69	150,33	162,59
336 000 00	**LK Kusel**	115,20	166,31	152,58	72,18	80,60	81,59	187,39	246,91	234,17
	Verbandsgemeinden									
336 000 01	Altenglan	161,72	171,37	174,38	90,70	85,01	89,48	252,41	256,38	263,85
336 000 02	Glan-Münchweiler	130,12	172,83	166,94	86,85	83,00	88,61	216,98	255,83	255,55
336 000 03	Kusel	102,10	139,40	137,85	68,59	82,70	82,52	170,68	222,10	220,36
336 000 04	Lauterecken	128,53	185,76	187,28	79,21	77,30	84,56	207,74	263,05	271,85
336 000 05	Schönenberg-Kübelberg	124,25	188,90	167,48	84,10	79,16	82,93	208,35	268,06	250,42
336 000 06	Waldmohr	46,46	79,64	76,32	9,71	69,17	47,66	56,17	148,80	123,97
336 000 07	Wolfstein	96,95	216,81	137,52	71,02	86,41	88,62	167,97	303,22	226,13

12 Schlüsselzuweisungen der verbandsfreien Gemeinden sowie der Verbandsgemeinden und ihrer Ortsgemeinden 2006 bis 2008

Gem.-Schl.-Nr.	Verbandsfreie Gemeinde / Verbandsgemeinde	Verbandsfreie Gemeinden/ Ortsgemeinden			Verbandsgemeinden			Gesamtbetrag		
		2006	2007	2008	2006	2007	2008	2006	2007	2008
		1 000 EUR								
337 000 00	**LK Südliche Weinstraße**	4 122	6 734	5 884	6 935	6 765	6 611	11 057	13 498	12 495
	Verbandsgemeinden									
337 000 01	Annweiler am Trifels	1 279	1 870	1 732	1 038	892	1 069	2 317	2 762	2 801
337 000 02	Bad Bergzabern	1 431	2 113	1 786	1 876	1 786	1 911	3 308	3 899	3 697
337 000 03	Edenkoben	528	890	812	1 408	1 269	1 013	1 936	2 159	1 824
337 000 04	Herxheim	289	443	440	502	609	640	791	1 052	1 080
337 000 05	Landau-Land	377	938	739	1 043	1 027	1 048	1 420	1 965	1 787
337 000 06	Maikammer	85	155	97	586	581	333	671	736	430
337 000 07	Offenbach an der Queich	133	324	279	483	601	597	616	925	876
338 000 00	**LK Rhein-Pfalz-Kreis**	6 690	7 713	8 097	2 852	3 274	3 149	9 542	10 987	11 246
	Verbandsfreie Gemeinden									
338 001 00	Altrip	579	651	667	-	-	-	579	651	667
338 004 00	Bobenheim-Roxheim	517	507	688	-	-	-	517	507	688
338 005 00	Böhl-Iggelheim	893	927	1 007	-	-	-	893	927	1 007
338 016 00	Lambsheim	497	529	738	-	-	-	497	529	738
338 017 00	Limburgerhof	300	234	179	-	-	-	300	234	179
338 019 00	Mutterstadt	716	826	839	-	-	-	716	826	839
338 020 00	Neuhofen	277	466	474	-	-	-	277	466	474
338 023 00	Römerberg	764	802	803	-	-	-	764	802	803
338 025 00	Schifferstadt, St	1 269	1 643	1 624	-	-	-	1 269	1 643	1 624
	Verbandsgemeinden									
338 000 01	Dannstadt-Schauernheim	140	196	219	587	771	760	727	966	979
338 000 02	Dudenhofen	261	312	264	526	568	594	787	880	858
338 000 03	Heßheim	251	377	338	566	614	558	817	991	896
338 000 04	Maxdorf	136	146	153	668	726	649	804	873	803
338 000 05	Waldsee	91	97	103	504	595	587	595	692	691
339 000 00	**LK Mainz-Bingen**	5 024	7 169	6 207	9 249	9 210	9 378	14 273	16 380	15 585
	Verbandsfreie Gemeinden									
339 005 00	Bingen am Rhein, St	1 512	1 715	1 131	-	-	-	1 512	1 715	1 131
339 009 00	Budenheim	182	150	126	-	-	-	182	150	126
339 030 00	Ingelheim am Rhein, St	249	249	248	-	-	-	249	249	248
	Verbandsgemeinden									
339 000 01	Rhein-Nahe	729	1 194	1 093	1 204	1 136	1 206	1 933	2 330	2 299
339 000 02	Bodenheim	192	211	225	783	834	834	976	1 045	1 059
339 000 03	Gau-Algesheim	234	550	476	1 057	851	1 031	1 291	1 401	1 507
339 000 04	Guntersblum	379	753	718	771	735	780	1 150	1 488	1 499
339 000 05	Heidesheim am Rhein	109	178	203	584	735	716	694	913	919
339 000 06	Nieder-Olm	426	447	477	1 650	1 834	1 722	2 075	2 280	2 199
339 000 07	Nierstein-Oppenheim	561	1 161	883	2 178	2 185	2 295	2 739	3 347	3 178
339 000 08	Sprendlingen-Gensingen	451	561	626	1 022	900	794	1 473	1 461	1 420
340 000 00	**LK Südwestpfalz**	6 955	11 027	10 523	8 009	7 680	8 145	14 963	18 707	18 668
	Verbandsgemeinden									
340 000 01	Dahner Felsenland	1 395	2 029	1 972	1 167	1 025	1 146	2 562	3 054	3 118
340 000 02	Hauenstein	467	719	607	588	539	691	1 055	1 258	1 297
340 000 03	Pirmasens-Land	1 006	1 694	1 718	1 146	1 098	1 144	2 151	2 792	2 862
340 000 04	Rodalben	400	1 197	1 259	1 125	1 215	1 253	1 525	2 412	2 512
340 000 05	Thaleischweiler-Fröschen	669	1 307	855	988	945	992	1 658	2 252	1 847
340 000 06	Waldfischbach-Burgalben	397	518	680	870	922	811	1 266	1 439	1 490
340 000 07	Wallhalben	1 090	1 542	1 403	726	685	714	1 816	2 227	2 117
340 000 08	Zweibrücken-Land	1 530	2 021	2 029	1 399	1 252	1 394	2 929	3 273	3 423
	I n s g e s a m t	200 557	269 940	258 476	164 289	160 345	164 535	364 846	430 285	423 011

12 Schlüsselzuweisungen der verbandsfreien Gemeinden sowie der Verbandsgemeinden und ihrer Ortsgemeinden 2006 bis 2008

Gem.-Schl.-Nr.	Verbandsfreie Gemeinde / Verbandsgemeinde	Verbandsfreie Gemeinden/ Ortsgemeinden			Verbandsgemeinden			Gesamtbetrag		
		2006	2007	2008	2006	2007	2008	2006	2007	2008
		EUR je Einwohner								
337 000 00	**LK Südliche Weinstraße**	37,41	61,05	53,52	62,94	61,33	60,14	100,35	122,38	113,66
	Verbandsgemeinden									
337 000 01	Annweiler am Trifels	73,55	107,09	99,86	59,67	51,06	61,66	133,23	158,15	161,52
337 000 02	Bad Bergzabern	58,90	87,11	74,11	77,22	73,63	79,29	136,12	160,75	153,40
337 000 03	Edenkoben	26,66	44,89	40,96	71,04	64,02	51,12	97,70	108,91	92,09
337 000 04	Herxheim	19,42	29,83	29,77	33,70	40,99	43,34	53,13	70,82	73,11
337 000 05	Landau-Land	26,56	66,42	52,63	73,59	72,72	74,66	100,15	139,15	127,29
337 000 06	Maikammer	10,67	19,30	12,04	73,36	72,34	41,49	84,03	91,64	53,53
337 000 07	Offenbach an der Queich	11,40	27,62	23,57	41,45	51,14	50,39	52,85	78,76	73,96
338 000 00	**LK Rhein-Pfalz-Kreis**	44,99	51,76	54,20	51,90	59,44	56,91	64,17	73,72	75,29
	Verbandsfreie Gemeinden									
338 001 00	Altrip	73,81	82,93	84,84	-	-	-	73,81	82,93	84,84
338 004 00	Bobenheim-Roxheim	50,99	50,39	68,81	-	-	-	50,99	50,39	68,81
338 005 00	Böhl-Iggelheim	83,91	87,25	95,44	-	-	-	83,91	87,25	95,44
338 016 00	Lambsheim	81,32	85,38	118,07	-	-	-	81,32	85,38	118,07
338 017 00	Limburgerhof	27,82	21,42	16,36	-	-	-	27,82	21,42	16,36
338 019 00	Mutterstadt	57,72	66,76	67,19	-	-	-	57,72	66,76	67,19
338 020 00	Neuhofen	38,37	64,94	66,58	-	-	-	38,37	64,94	66,58
338 023 00	Römerberg	82,45	86,37	86,49	-	-	-	82,45	86,37	86,49
338 025 00	Schifferstadt, St	65,61	84,38	83,10	-	-	-	65,61	84,38	83,10
	Verbandsgemeinden									
338 000 01	Dannstadt-Schauernheim	10,68	14,92	16,76	44,86	58,75	58,14	55,55	73,67	74,90
338 000 02	Dudenhofen	23,27	27,76	23,15	46,99	50,48	52,13	70,26	78,25	75,28
338 000 03	Heßheim	26,71	39,98	35,35	60,20	65,22	58,32	86,91	105,20	93,67
338 000 04	Maxdorf	10,69	11,44	12,05	52,50	56,86	51,02	63,18	68,31	63,07
338 000 05	Waldsee	10,68	11,44	12,05	59,10	69,79	68,53	69,78	81,23	80,58
339 000 00	**LK Mainz-Bingen**	25,11	35,70	30,77	65,14	64,48	65,21	71,33	81,56	77,27
	Verbandsfreie Gemeinden									
339 005 00	Bingen am Rhein, St	60,92	69,52	45,90	-	-	-	60,92	69,52	45,90
339 009 00	Budenheim	21,76	18,03	15,04	-	-	-	21,76	18,03	15,04
339 030 00	Ingelheim am Rhein, St	9,97	9,97	9,97	-	-	-	9,97	9,97	9,97
	Verbandsgemeinden									
339 000 01	Rhein-Nahe	47,68	78,03	71,51	78,73	74,23	78,91	126,40	152,26	150,41
339 000 02	Bodenheim	10,70	11,65	12,26	43,57	46,00	45,42	54,26	57,65	57,67
339 000 03	Gau-Algesheim	14,59	34,08	29,55	65,94	52,76	63,93	80,53	86,84	93,47
339 000 04	Guntersblum	39,65	79,08	74,85	80,67	77,16	81,29	120,32	156,24	156,15
339 000 05	Heidesheim am Rhein	11,37	18,36	20,81	60,66	75,89	73,40	72,03	94,25	94,21
339 000 06	Nieder-Olm	14,10	14,70	15,61	54,67	60,34	56,31	68,77	75,04	71,92
339 000 07	Nierstein-Oppenheim	18,87	38,83	29,19	73,23	73,09	75,92	92,10	111,93	105,10
339 000 08	Sprendlingen-Gensingen	33,23	40,73	45,10	75,23	65,37	57,19	108,46	106,10	102,29
340 000 00	**LK Südwestpfalz**	67,12	106,86	102,85	77,29	74,42	79,61	144,42	181,27	182,45
	Verbandsgemeinden									
340 000 01	Dahner Felsenland	88,72	129,93	127,68	74,20	65,62	74,20	162,92	195,55	201,88
340 000 02	Hauenstein	50,26	77,40	65,86	63,24	58,05	74,97	113,50	135,45	140,83
340 000 03	Pirmasens-Land	75,48	127,54	130,39	85,98	82,64	86,88	161,46	210,18	217,27
340 000 04	Rodalben	25,76	77,50	82,44	72,42	78,64	82,06	98,18	156,14	164,50
340 000 05	Thaleischweiler-Fröschen	58,85	115,41	76,10	86,92	83,40	88,27	145,77	198,80	164,36
340 000 06	Waldfischbach-Burgalben	30,13	39,37	52,21	66,01	70,09	62,29	96,14	109,46	114,49
340 000 07	Wallhalben	139,26	198,49	181,42	92,67	88,24	92,31	231,93	286,74	273,73
340 000 08	Zweibrücken-Land	88,15	116,70	117,81	80,65	72,27	80,93	168,80	188,97	198,74
	I n s g e s a m t	65,55	88,34	84,79	68,21	66,66	68,57	119,25	140,81	138,76

20 Steuerkraftmesszahlen der Gemeinden 2008 nach Gebietskörperschaftsgruppen und Gemeindegrößenklassen

Gebietskörperschaftsgruppe / Gemeindegrößenklasse nach der Zahl der Einwohner	Steuerkraftzahlen						
	Grundsteuer A	Grundsteuer B	Gewerbesteuer	Gemeindeanteil an der		Ausgleichsleistung nach § 21 LFAG	Steuerkraftmesszahl
				Einkommensteuer	Umsatzsteuer		
	1 000 EUR						
Kreisfreie Städte	1 269	119 497	426 164	283 115	62 882	26 853	919 781
100 000 - 200 000	377	67 811	296 979	162 546	44 446	15 417	587 575
50 000 - 100 000	518	33 828	84 626	76 615	11 344	7 267	214 198
20 000 - 50 000	374	17 859	44 559	43 954	7 092	4 169	118 007
Kreisangehörige Gemeinden	15 728	270 533	759 588	819 844	69 737	77 761	2 013 191
verbandsfreie Gemeinden	1 301	70 041	332 530	184 385	26 088	17 489	631 834
50 000 - 100 000	42	7 168	16 458	16 930	2 866	1 606	45 071
20 000 - 50 000	340	24 053	208 423	60 712	10 745	5 758	310 030
10 000 - 20 000	704	31 084	87 887	82 419	10 263	7 817	220 174
5 000 - 10 000	214	7 736	19 763	24 325	2 215	2 307	56 559
Ortsgemeinden	14 427	200 493	427 057	635 459	43 649	60 272	1 381 357
10 000 - 20 000	147	7 889	28 172	19 700	2 928	1 869	60 705
5 000 - 10 000	1 148	49 430	126 199	138 209	14 776	13 109	342 870
3 000 - 5 000	1 573	31 064	87 674	94 449	6 907	8 958	230 624
1 000 - 3 000	5 125	66 273	118 252	218 759	12 756	20 749	441 914
unter 1 000	6 434	45 836	66 761	164 343	6 282	15 588	305 243
Insgesamt	16 997	390 031	1 185 752	1 102 960	132 619	104 614	2 932 972
	EUR je Einwohner						
Kreisfreie Städte	1,25	117,53	419,16	278,46	61,85	26,41	904,66
100 000 - 200 000	0,67	120,02	525,63	287,69	78,67	27,29	1 039,96
50 000 - 100 000	1,83	119,32	298,50	270,24	40,02	25,63	755,54
20 000 - 50 000	2,22	106,17	264,90	261,30	42,16	24,78	701,54
Kreisangehörige Gemeinden	5,16	88,74	249,17	268,93	22,88	25,51	660,38
verbandsfreie Gemeinden	2,00	107,91	512,32	284,07	40,19	26,94	973,44
50 000 - 100 000	0,64	108,90	250,03	257,20	43,55	24,40	684,71
20 000 - 50 000	1,52	107,27	929,55	270,77	47,92	25,68	1 382,71
10 000 - 20 000	2,51	110,86	313,45	293,95	36,60	27,88	785,25
5 000 - 10 000	2,72	98,36	251,30	309,31	28,16	29,34	719,19
Ortsgemeinden	6,01	83,56	177,98	264,83	18,19	25,12	575,70
10 000 - 20 000	2,01	107,72	384,67	268,99	39,98	25,51	828,89
5 000 - 10 000	2,31	99,54	254,12	278,31	29,75	26,40	690,43
3 000 - 5 000	4,87	96,15	271,38	292,35	21,38	27,73	713,87
1 000 - 3 000	6,25	80,77	144,12	266,61	15,55	25,29	538,57
unter 1 000	9,38	66,81	97,32	239,56	9,16	22,72	444,95
Insgesamt	4,18	95,94	291,68	271,31	32,62	25,73	721,48

21 Steuerkraftmesszahlen der Gemeinden 2008 nach Verwaltungsbezirken

Verwaltungsbezirk	Steuerkraftzahlen							
	Grundsteuer A	Grundsteuer B	Gewerbesteuer	Gemeindeanteil an der		Ausgleichsleistung nach § 21 LFAG	Steuerkraftmesszahl	
				Einkommensteuer	Umsatzsteuer			
	1 000 EUR							EUR je Einwohner
Kreisfreie Städte	1 269	119 497	426 164	283 115	62 882	26 853	919 781	904,66
Koblenz	58	13 846	60 160	31 520	6 623	2 990	115 196	1 081,75
Trier	57	11 112	36 249	22 368	4 161	2 122	76 068	743,27
Frankenthal (Pfalz)	76	5 129	11 757	13 640	1 901	1 294	33 796	725,22
Kaiserslautern	36	13 223	32 559	23 841	4 722	2 261	76 642	793,22
Landau in der Pfalz	227	3 859	12 993	12 246	1 511	1 162	31 999	739,61
Ludwigshafen am Rhein	106	21 316	117 554	41 966	18 805	3 980	203 727	1 280,17
Mainz	157	21 537	83 016	66 692	14 857	6 326	192 584	977,47
Neustadt an der Weinstraße	199	5 779	11 124	16 481	1 557	1 563	36 702	683,56
Pirmasens	23	5 250	9 767	9 376	2 425	889	27 730	642,06
Speyer	19	5 972	19 017	15 182	1 900	1 440	43 530	859,23
Worms	265	8 854	21 927	21 111	3 165	2 002	57 325	694,61
Zweibrücken	48	3 621	10 041	8 692	1 255	824	24 482	696,38
Landkreise [1]	15 728	270 533	759 588	819 844	69 737	77 761	2 013 191	660,38
darunter								
große kreisangehörige Städte	366	27 811	225 645	70 309	13 625	6 669	344 425	1 330,33
Ahrweiler	370	12 475	21 716	35 000	2 551	3 320	75 431	582,24
Altenkirchen (Ww.)	321	11 864	24 733	31 768	3 169	3 013	74 868	554,34
Bad Kreuznach	812	13 605	33 605	40 850	4 105	3 875	96 852	609,15
Bad Kreuznach, St	80	4 821	17 242	10 631	2 027	1 008	35 808	809,26
Birkenfeld	272	7 598	18 812	19 129	3 151	1 814	50 777	575,44
Idar-Oberstein, St	12	3 335	10 297	7 168	2 292	680	23 783	738,24
Cochem-Zell	484	5 547	10 805	14 672	1 180	1 392	34 080	514,83
Mayen-Koblenz	638	19 865	58 818	58 036	5 969	5 505	148 832	694,50
Andernach, St	29	3 192	15 388	7 553	1 131	716	28 009	945,15
Mayen, St	36	2 129	10 626	5 052	1 084	479	19 406	1 012,95
Neuwied	291	19 204	64 028	49 599	5 974	4 704	143 802	777,75
Neuwied, St	42	7 168	16 458	16 930	2 866	1 606	45 071	684,71
Rhein-Hunsrück-Kreis	648	9 953	30 020	26 531	2 315	2 516	71 983	681,76
Rhein-Lahn-Kreis	490	10 323	22 061	34 325	2 540	3 256	72 995	573,64
Lahnstein, St	15	1 698	4 436	5 349	690	507	12 695	693,09
Westerwaldkreis	477	18 381	63 485	51 958	5 275	4 928	144 504	704,26
Bernkastel-Wittlich	1 008	9 986	29 425	25 776	2 887	2 445	71 526	619,72
Eifelkreis Bitburg-Prüm	856	7 160	20 478	18 357	2 694	1 741	51 287	527,58
Vulkaneifel	402	4 514	12 478	13 953	1 358	1 323	34 029	531,98
Trier-Saarburg	842	10 249	19 905	31 550	1 619	2 993	67 158	472,69
Alzey-Worms	1 785	10 424	20 777	37 713	1 797	3 577	76 073	600,68
Bad Dürkheim	1 001	13 307	19 729	44 153	2 469	4 188	84 846	627,62
Donnersbergkreis	571	6 411	14 830	20 194	1 427	1 915	45 348	576,59
Germersheim	420	11 109	22 580	37 266	3 371	3 535	78 281	621,17
Kaiserslautern	305	10 886	14 744	28 126	1 534	2 668	58 262	536,77
Kusel	279	5 208	7 396	18 370	1 604	1 742	34 600	453,86
Südliche Weinstraße	1 164	9 813	21 513	31 551	2 226	2 993	69 259	629,97
Rhein-Pfalz-Kreis	493	15 748	23 682	52 555	2 535	4 985	99 998	669,45
Mainz-Bingen	1 387	17 522	171 655	73 250	5 960	6 948	276 723	1 372,01
Bingen am Rhein, St	70	2 548	9 828	7 806	1 320	740	22 312	905,34
Ingelheim am Rhein, St	84	2 920	141 371	9 820	2 215	931	157 341	6 328,82
Südwestpfalz	410	9 380	12 315	25 160	2 027	2 386	51 679	505,08
I n s g e s a m t	16 997	390 031	1 185 752	1 102 960	132 619	104 614	2 932 972	721,48

1) Einbezogen sind die verbandsfreien Gemeinden und die Ortsgemeinden.

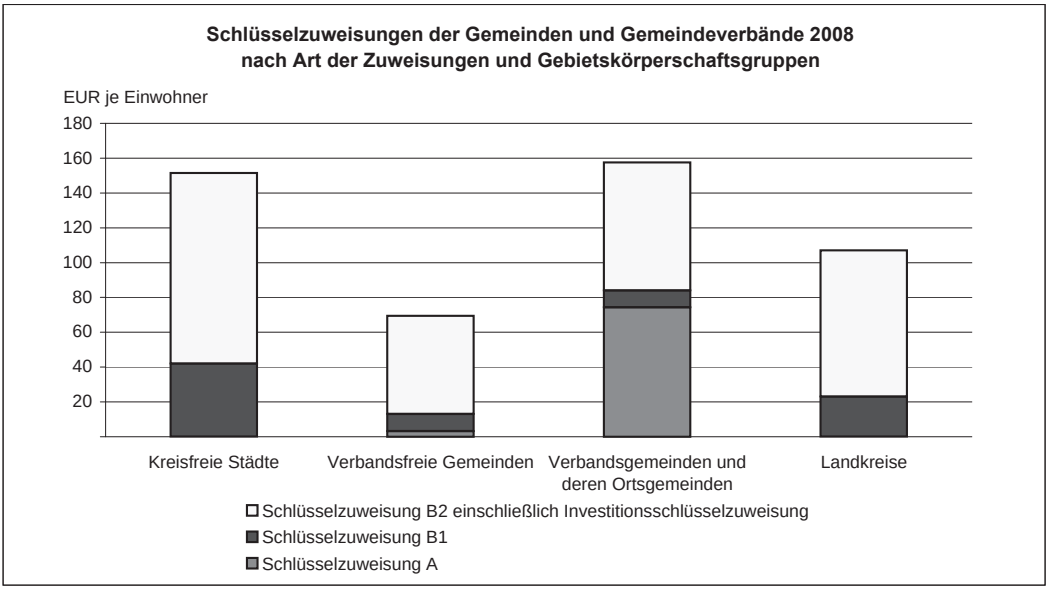

22 Schlüsselzuweisungen der Gemeinden und Gemeindeverbände 2008 nach Gebietskörperschaftsgruppen und Gemeindegrößenklassen

Gebietskörperschaftsgruppe / Gemeindegrößenklasse / Verbandsgemeindegrößenklasse nach der Zahl der Einwohner	Schlüsselzuweisung A		Schlüsselzuweisung B (auszuzahlende Beträge) [1]		Investitionsschlüsselzuweisung	Gesamtbetrag	
	1 000 EUR	EUR je Einwohner	1 000 EUR	EUR je Einwohner	1 000 EUR		EUR je Einwohner
Kreisfreie Städte	-	-	145 771	143,38	8 254	154 025	151,49
100 000 - 200 000	-	-	55 010	97,36	3 995	59 005	104,43
50 000 - 100 000	-	-	55 437	195,54	2 696	58 133	205,05
20 000 - 50 000	-	-	35 324	210,00	1 562	36 886	219,28
Kreisangehörige Gemeinden, Verbandsgemeinden, Landkreise	180 306	59,15	544 056	178,47	25 208	749 570	245,88
verbandsfreie Gemeinden	2 077	3,20	40 929	63,06	2 049	45 055	69,41
50 000 - 100 000	-	-	4 933	74,94	222	5 154	78,30
20 000 - 50 000	801	3,57	12 739	56,81	683	14 223	63,43
10 000 - 20 000	1 113	3,97	18 049	64,37	882	20 044	71,49
5 000 - 10 000	163	2,07	5 209	66,23	262	5 634	71,64
Verbandsgemeinden und deren Ortsgemeinden	178 229	74,28	191 843	79,95	7 883	377 956	157,52
20 000 - 50 000	47 750	72,69	48 787	74,27	2 085	98 622	150,13
10 000 - 20 000	93 903	67,11	112 584	80,46	4 636	211 123	150,88
5 000 - 10 000	36 576	106,55	30 472	88,77	1 162	68 210	198,70
Ortsgemeinden	178 229	74,28	35 192	14,67	-	213 421	88,95
10 000 - 20 000	487	6,65	2 408	32,88	-	2 894	39,52
5 000 - 10 000	5 523	11,12	16 982	34,20	-	22 505	45,32
3 000 - 5 000	7 984	24,71	7 446	23,05	-	15 430	47,76
1 000 - 3 000	64 072	78,09	7 021	8,56	-	71 093	86,64
unter 1 000	100 164	146,01	1 335	1,95	-	101 499	147,95
Verbandsgemeinden [1]	-	-	156 651	65,29	7 883	164 535	68,57
20 000 - 50 000	-	-	39 969	60,84	2 085	42 054	64,02
10 000 - 20 000	-	-	91 276	65,23	4 636	95 912	68,54
5 000 - 10 000	-	-	25 406	74,01	1 162	26 569	77,40
Landkreise	-	-	311 284	102,11	15 276	326 560	107,12
I n s g e s a m t	180 306	44,35	689 828	169,69	33 462	903 595	222,27

1) Ortsgemeinden: auf die Leistungsansätze der Ortsgemeinden entfallende Teilbeträge nach § 11 Abs. 5 LFAG; Verbandsgemeinden: abzüglich der auf die Leistungsansätze der Ortsgemeinden entfallenden Teilbeträge nach § 11 Abs. 5 LFAG.

23 Schlüsselzuweisungen der Gemeinden und Gemeindeverbände 2008 nach Verwaltungsbezirken

Verwaltungsbezirk	Schlüsselzuweisung A		Schlüsselzuweisung B		Investitionsschlüsselzuweisung	Gesamtbetrag	
	1 000 EUR	EUR je Einwohner	1 000 EUR	EUR je Einwohner	1 000 EUR		EUR je Einwohner
Kreisfreie Städte	-	-	145 771	143,38	8 254	154 025	151,49
Koblenz	-	-	7 495	70,38	1 085	8 580	80,57
Trier	-	-	23 332	227,98	1 021	24 353	237,96
Frankenthal (Pfalz)	-	-	8 275	177,57	416	8 691	186,49
Kaiserslautern	-	-	21 349	220,96	995	22 345	231,26
Landau in der Pfalz	-	-	7 345	169,76	385	7 730	178,67
Ludwigshafen am Rhein	-	-	6 673	41,93	-	6 673	41,93
Mainz	-	-	17 510	88,87	1 889	19 399	98,46
Neustadt an der Weinstraße	-	-	10 129	188,64	469	10 598	197,39
Pirmasens	-	-	12 196	282,38	434	12 630	292,43
Speyer	-	-	6 201	122,41	462	6 664	131,54
Worms	-	-	17 758	215,17	769	18 527	224,49
Zweibrücken	-	-	7 509	213,58	327	7 836	222,89
Landkreise [1]	180 306	59,15	544 056	178,47	25 208	749 570	245,88
darunter							
große kreisangehörige Städte	-	-	14 051	54,27	808	14 859	57,39
Ahrweiler	5 748	44,36	26 300	203,01	1 121	33 169	256,03
Altenkirchen (Ww.)	9 372	69,40	27 656	204,78	1 170	38 199	282,83
Bad Kreuznach	10 271	64,60	31 278	196,72	1 425	42 975	270,29
Bad Kreuznach, St	-	-	2 651	59,92	155	2 806	63,42
Birkenfeld	7 364	83,45	18 676	211,65	803	26 843	304,20
Idar-Oberstein, St	-	-	2 202	68,36	110	2 312	71,78
Cochem-Zell	8 042	121,48	13 608	205,57	582	22 232	335,84
Mayen-Koblenz	8 065	37,63	31 739	148,11	1 846	41 651	194,36
Andernach, St	-	-	880	29,71	101	981	33,10
Mayen, St	-	-	796	41,57	73	870	45,40
Neuwied	4 760	25,74	22 674	122,63	1 526	28 959	156,63
Neuwied, St	-	-	4 933	74,94	222	5 154	78,30
Rhein-Hunsrück-Kreis	6 789	64,30	15 955	151,12	929	23 673	224,21
Rhein-Lahn-Kreis	7 023	55,19	25 781	202,60	1 103	33 907	266,46
Lahnstein, St	-	-	1 295	70,71	61	1 356	74,03
Westerwaldkreis	11 738	57,21	27 472	133,89	1 713	40 923	199,44
Bernkastel-Wittlich	9 351	81,02	20 651	178,92	988	30 989	268,50
Eifelkreis Bitburg-Prüm	14 669	150,90	20 445	210,31	899	36 013	370,46
Vulkaneifel	7 011	109,61	13 616	212,86	573	21 201	331,43
Trier-Saarburg	17 587	123,78	30 669	215,86	1 224	49 480	348,26
Alzey-Worms	4 136	32,66	24 717	195,16	1 086	29 939	236,40
Bad Dürkheim	3 274	24,22	25 282	187,01	1 162	29 718	219,83
Donnersbergkreis	6 466	82,21	15 655	199,05	698	22 819	290,13
Germersheim	4 392	34,85	23 573	187,06	1 021	28 986	230,01
Kaiserslautern	7 100	65,41	27 159	250,21	1 007	35 266	324,91
Kusel	10 149	133,13	17 562	230,36	670	28 381	372,28
Südliche Weinstraße	4 424	40,24	19 367	176,16	942	24 733	224,97
Rhein-Pfalz-Kreis	578	3,87	25 132	168,25	1 262	26 972	180,57
Mainz-Bingen	2 947	14,61	16 704	82,82	575	20 226	100,28
Bingen am Rhein, St	-	-	1 045	42,40	86	1 131	45,90
Ingelheim am Rhein, St	-	-	248	9,97	-	248	9,97
Südwestpfalz	9 048	88,43	22 386	218,79	884	32 318	315,86
I n s g e s a m t	180 306	44,35	689 828	169,69	33 462	903 595	222,27

1) Einbezogen sind die Landkreise, die verbandsfreien Gemeinden und die Verbandsgemeinden mit ihren Ortsgemeinden.

24 Schlüsselzuweisungen B und ihre Berechnungsgrundlagen sowie Investitionsschlüsselzuweisungen 2008 nach Gebietskörperschaftsgruppen und Gemeindegrößenklassen

1. Ansätze

Gebietskörperschaftsgruppe / Gemeindegrößenklasse / Verbandsgemeindegrößenklasse nach der Zahl der Einwohner	Einwohner am 30.06.2007	Hauptansatz	Leistungsansätze		
			Ansatz für ausländische Stationierungs-streitkräfte	Ansatz für zentrale Orte	Ansatz für Soziallasten
Kreisfreie Städte	1 016 712	1 016 712	2 546	71 063	89 142
100 000 - 200 000	564 997	564 997	243	43 293	56 666
50 000 - 100 000	283 503	283 503	2 281	17 526	22 902
20 000 - 50 000	168 212	168 212	22	10 244	9 574
Verbandsfreie Gemeinden, Verbandsgemeinden, Landkreise	3 048 529	3 048 538	18 418	143 582	8 536
verbandsfreie Gemeinden	649 074	233 664	1 027	43 018	-
50 000 - 100 000	65 824	23 697	-	3 848	-
20 000 - 50 000	224 220	80 719	185	14 754	-
10 000 - 20 000	280 388	100 938	836	20 104	-
5 000 - 10 000	78 642	28 310	6	4 312	-
Verbandsgemeinden	2 399 455	863 813	17 391	100 564	-
20 000 - 50 000	656 907	236 488	1 399	27 854	-
10 000 - 20 000	1 399 265	503 740	12 872	59 194	-
5 000 - 10 000	343 283	123 585	3 120	13 516	-
Landkreise	3 048 529	1 951 061	-	-	8 536
I n s g e s a m t	4 065 241	4 065 250	20 964	214 645	97 678

Gebietskörperschaftsgruppe / Gemeindegrößenklasse / Verbandsgemeindegrößenklasse nach der Zahl der Einwohner	Leistungsansätze			Gesamtansatz
	Schulansatz	Flächenansatz	Summe der Leistungs-ansätze	
Kreisfreie Städte	40 043	-	202 794	1 219 506
100 000 - 200 000	22 039	-	122 241	687 238
50 000 - 100 000	10 810	-	53 519	337 022
20 000 - 50 000	7 194	-	27 034	195 246
Verbandsfreie Gemeinden, Verbandsgemeinden, Landkreise	79 641	24 888	275 065	3 323 603
verbandsfreie Gemeinden	797	256	45 098	278 762
50 000 - 100 000	171	-	4 019	27 716
20 000 - 50 000	46	-	14 985	95 704
10 000 - 20 000	423	256	21 619	122 557
5 000 - 10 000	157	-	4 475	32 785
Verbandsgemeinden	5 981	13 646	137 582	1 001 395
20 000 - 50 000	957	3 032	33 242	269 730
10 000 - 20 000	4 199	6 350	82 615	586 355
5 000 - 10 000	825	4 264	21 725	145 310
Landkreise	72 863	10 986	92 385	2 043 446
I n s g e s a m t	119 684	24 888	477 859	4 543 109

24 Schlüsselzuweisungen B und ihre Berechnungsgrundlagen sowie Investitionsschlüsselzuweisungen 2008 nach Gebietskörperschaftsgruppen und Gemeindegrößenklassen

2. Bedarfsmesszahlen und Finanzkraftmesszahlen

Gebietskörperschaftsgruppe / Gemeindegrößenklasse / Verbandsgemeindegrößenklasse nach der Zahl der Einwohner	Bedarfsmesszahl		Finanzkraftmesszahl			
			insgesamt		Steuerkraftmesszahl	Schlüsselzuweisung A
	1 000 EUR	EUR je Einwohner	1 000 EUR	EUR je Einwohner	1 000 EUR	
Kreisfreie Städte	1 090 238	1 072,32	919 781	904,66	919 781	-
100 000 - 200 000	614 391	1 087,42	587 575	1 039,96	587 575	-
50 000 - 100 000	301 298	1 062,77	214 198	755,54	214 198	-
20 000 - 50 000	174 550	1 037,68	118 007	701,54	118 007	-
Verbandsfreie Gemeinden, Verbandsgemeinden, Landkreise	2 971 301	974,67	2 193 497	719,53	2 013 191	180 306
verbandsfreie Gemeinden	249 213	383,95	228 208	351,59	227 460	748
50 000 - 100 000	24 778	376,43	16 225	246,50	16 225	-
20 000 - 50 000	85 559	381,59	111 899	499,06	111 611	288
10 000 - 20 000	109 566	390,77	79 664	284,12	79 263	401
5 000 - 10 000	29 310	372,70	20 420	259,65	20 361	59
Verbandsgemeinden	895 247	373,10	561 451	233,99	497 289	64 163
20 000 - 50 000	241 139	367,08	159 437	242,71	142 247	17 190
10 000 - 20 000	524 201	374,63	326 384	233,25	292 579	33 805
5 000 - 10 000	129 907	378,43	75 630	220,31	62 462	13 167
Landkreise	1 826 841	599,25	1 403 838	460,50	1 288 443	115 396
I n s g e s a m t	4 061 539	999,09	3 113 278	765,83	2 932 972	180 306

3. Schlüsselzuweisungen B und Investitionsschlüsselzuweisungen

Gebietskörperschaftsgruppe / Gemeindegrößenklasse / Verbandsgemeindegrößenklasse nach der Zahl der Einwohner	Schlüsselzuweisung B			Schlüsselzuweisung B		Investitionsschlüsselzuweisung nach § 10 LFAG
	nach § 9 Abs. 2 Nr. 2 LFAG		nach § 9 Abs. 2 Nr. 1 LFAG			
	1 000 EUR	EUR je Einwohner	1 000 EUR		EUR je Einwohner	1 000 EUR
Kreisfreie Städte	103 141	101,45	42 631	145 771	143,38	8 254
100 000 - 200 000	31 320	55,43	23 690	55 010	97,36	3 995
50 000 - 100 000	43 550	153,61	11 887	55 437	195,54	2 696
20 000 - 50 000	28 271	168,07	7 053	35 324	210,00	1 562
Verbandsfreie Gemeinden, Verbandsgemeinden, Landkreise	444 241	145,72	99 815	544 056	178,47	25 208
verbandsfreie Gemeinden	34 560	53,24	6 370	40 929	63,06	2 049
50 000 - 100 000	4 276	64,97	656	4 933	74,94	222
20 000 - 50 000	10 521	46,92	2 218	12 739	56,81	683
10 000 - 20 000	15 317	54,63	2 732	18 049	64,37	882
5 000 - 10 000	4 445	56,52	764	5 209	66,23	262
Verbandsgemeinden	168 544	70,24	23 299	191 843	79,95	7 883
20 000 - 50 000	42 408	64,56	6 379	48 787	74,27	2 085
10 000 - 20 000	98 998	70,75	13 587	112 584	80,46	4 636
5 000 - 10 000	27 139	79,06	3 333	30 472	88,77	1 162
Landkreise	241 137	79,10	70 147	311 284	102,11	15 276
I n s g e s a m t	547 382	134,65	142 446	689 828	169,69	33 462

25 Schlüsselzuweisungen B und ihre Berechnungsgrundlagen sowie Investitionsschlüsselzuweisungen der kreisfreien Städte und Landkreise 2008

Kreisfreie Stadt / Landkreis	Einwohner am 30.06.2007	Hauptansatz	Leistungsansätze: Ansatz für ausländische Stationierungsstreitkräfte	Ansatz für zentrale Orte	Ansatz für Sozialasten	Schulansatz	Flächenansatz	Summe der Leistungsansätze	Gesamtansatz
Kreisfreie Städte	1 016 712	1 016 712	2 546	71 063	89 142	40 043	-	202 794	1 219 506
Koblenz	106 491	106 491	-	10 060	14 483	4 599	-	29 142	135 633
Trier	102 342	102 342	106	8 346	12 690	4 200	-	25 342	127 684
Frankenthal (Pfalz)	46 602	46 602	7	2 591	932	1 813	-	5 343	51 945
Kaiserslautern	96 622	96 622	2 196	7 272	14 300	4 037	-	27 805	124 427
Landau in der Pfalz	43 265	43 265	-	2 920	-	1 981	-	4 901	48 166
Ludwigshafen am Rhein	159 140	159 140	28	11 494	10 185	6 964	-	28 671	187 811
Mainz	197 024	197 024	109	13 393	19 308	6 276	-	39 086	236 110
Neustadt an der Weinstraße	53 692	53 692	41	2 857	-	2 086	-	4 984	58 676
Pirmasens	43 189	43 189	6	2 803	6 392	1 860	-	11 061	54 250
Speyer	50 661	50 661	-	2 829	2 330	1 992	-	7 151	57 812
Worms	82 528	82 528	44	4 568	6 272	2 695	-	13 579	96 107
Zweibrücken	35 156	35 156	9	1 930	2 250	1 540	-	5 729	40 885
Landkreise	3 048 529	1 951 061	-	-	8 536	72 863	10 986	92 385	2 043 446
Ahrweiler	129 553	82 914	-	-	-	3 324	310	3 634	86 548
Altenkirchen (Ww.)	135 057	86 436	-	-	-	3 717	-	3 717	90 153
Bad Kreuznach	158 995	101 757	-	-	6 042	4 114	176	10 332	112 089
Birkenfeld	88 240	56 474	-	-	1 588	2 403	692	4 683	61 157
Cochem-Zell	66 197	42 366	-	-	-	1 395	794	2 189	44 555
Mayen-Koblenz	214 302	137 153	-	-	-	5 344	-	5 344	142 497
Neuwied	184 895	118 333	-	-	-	5 152	-	5 152	123 485
Rhein-Hunsrück-Kreis	105 584	67 574	-	-	-	2 881	896	3 777	71 351
Rhein-Lahn-Kreis	127 248	81 439	-	-	-	3 409	324	3 733	85 172
Westerwaldkreis	205 187	131 320	-	-	-	4 842	-	4 842	136 162
Bernkastel-Wittlich	115 417	73 867	-	-	-	3 517	1 230	4 747	78 614
Eifelkreis Bitburg-Prüm	97 212	62 216	-	-	-	2 601	2 304	4 905	67 121
Vulkaneifel	63 967	40 939	-	-	-	1 964	1 198	3 162	44 101
Trier-Saarburg	142 076	90 929	-	-	-	3 031	796	3 827	94 756
Alzey-Worms	126 645	81 053	-	-	-	3 039	-	3 039	84 092
Bad Dürkheim	135 187	86 520	-	-	-	3 141	-	3 141	89 661
Donnersbergkreis	78 649	50 335	-	-	472	2 017	524	3 013	53 348
Germersheim	126 021	80 653	-	-	-	2 766	-	2 766	83 419
Kaiserslautern	108 542	69 467	-	-	434	1 939	220	2 593	72 060
Kusel	76 234	48 790	-	-	-	1 563	404	1 967	50 757
Südliche Weinstraße	109 939	70 361	-	-	-	2 588	208	2 796	73 157
Rhein-Pfalz-Kreis	149 373	95 599	-	-	-	2 146	-	2 146	97 745
Mainz-Bingen	201 691	129 082	-	-	-	4 830	-	4 830	133 912
Südwestpfalz	102 318	65 484	-	-	-	1 140	910	2 050	67 534
I n s g e s a m t	4 065 241	2 967 773	2 546	71 063	97 678	112 906	10 986	295 179	3 262 952

25 Schlüsselzuweisungen B und ihre Berechnungsgrundlagen sowie Investitionsschlüsselzuweisungen der kreisfreien Städte und Landkreise 2008

Kreisfreie Stadt ——— Landkreis	Bedarfs-messzahl	Finanzkraftmesszahl insgesamt		Steuer-kraft-messzahl	Schlüssel-zuweisung A	Schlüsselzuweisung B nach § 9 Abs. 2 Nr. 2 LFAG	Schlüsselzuweisung B nach § 9 Abs. 2 Nr. 1 LFAG	Schlüssel-zuweisung B		Investi-tions-schlüssel-zuweisung nach § 10 LFAG
	1 000 EUR		EUR je Einwohner	1 000 EUR					EUR je Einwohner	1 000 EUR
Kreisfreie Städte	1 090 238	919 781	904,66	919 781	-	103 141	42 631	145 771	143,38	8 254
Koblenz	121 256	115 196	1 081,75	115 196	-	3 030	4 465	7 495	70,38	1 085
Trier	114 149	76 068	743,27	76 068	-	19 041	4 291	23 332	227,98	1 021
Frankenthal (Pfalz)	46 439	33 796	725,22	33 796	-	6 321	1 954	8 275	177,57	416
Kaiserslautern	111 238	76 642	793,22	76 642	-	17 298	4 051	21 349	220,96	995
Landau in der Pfalz	43 060	31 999	739,61	31 999	-	5 531	1 814	7 345	169,76	385
Ludwigshafen am Rhein	167 903	203 727	1 280,17	203 727	-	-	6 673	6 673	41,93	-
Mainz	211 082	192 584	977,47	192 584	-	9 249	8 261	17 510	88,87	1 889
Neustadt an der Weinstraße	52 456	36 702	683,56	36 702	-	7 877	2 251	10 129	188,64	469
Pirmasens	48 500	27 730	642,06	27 730	-	10 385	1 811	12 196	282,38	434
Speyer	51 684	43 530	859,23	43 530	-	4 077	2 124	6 201	122,41	462
Worms	85 920	57 325	694,61	57 325	-	14 297	3 460	17 758	215,17	769
Zweibrücken	36 551	24 482	696,38	24 482	-	6 035	1 474	7 509	213,58	327
Landkreise	1 826 841	1 403 838	460,50	1 288 443	115 396	241 137	70 147	311 284	102,11	15 276
Ahrweiler	77 374	51 954	401,03	48 276	3 678	12 710	2 981	15 691	121,11	692
Altenkirchen (Ww.)	80 597	53 914	399,19	47 916	5 998	13 341	3 108	16 449	121,79	721
Bad Kreuznach	100 208	68 559	431,20	61 985	6 574	15 824	3 658	19 483	122,54	897
Birkenfeld	54 674	37 210	421,69	32 497	4 713	8 732	2 030	10 763	121,97	489
Cochem-Zell	39 832	26 958	407,24	21 811	5 147	6 437	1 523	7 960	120,25	356
Mayen-Koblenz	127 392	100 414	468,56	95 252	5 162	13 489	4 931	18 420	85,95	1 140
Neuwied	110 396	95 079	514,23	92 033	3 046	7 658	4 254	11 913	64,43	988
Rhein-Hunsrück-Kreis	63 788	50 414	477,48	46 069	4 345	6 687	2 429	9 116	86,34	571
Rhein-Lahn-Kreis	76 144	51 211	402,45	46 717	4 495	12 466	2 928	15 394	120,98	681
Westerwaldkreis	121 729	99 995	487,34	92 483	7 513	10 867	4 721	15 588	75,97	1 089
Bernkastel-Wittlich	70 281	51 761	448,47	45 777	5 984	9 260	2 656	11 916	103,24	629
Eifelkreis Bitburg-Prüm	60 006	42 212	434,22	32 824	9 388	8 897	2 237	11 134	114,53	537
Vulkaneifel	39 426	26 266	410,61	21 779	4 487	6 580	1 472	8 052	125,88	353
Trier-Saarburg	84 712	54 237	381,74	42 981	11 256	15 238	3 269	18 507	130,26	758
Alzey-Worms	75 178	51 334	405,34	48 687	2 647	11 922	2 914	14 836	117,15	673
Bad Dürkheim	80 157	56 397	417,18	54 302	2 096	11 880	3 111	14 991	110,89	717
Donnersbergkreis	47 693	33 161	421,64	29 023	4 138	7 266	1 810	9 076	115,39	427
Germersheim	74 577	52 911	419,86	50 100	2 811	10 833	2 900	13 733	108,97	667
Kaiserslautern	64 422	41 832	385,40	37 288	4 544	11 295	2 498	13 792	127,07	576
Kusel	45 377	28 639	375,68	22 144	6 495	8 369	1 754	10 123	132,79	406
Südliche Weinstraße	65 402	47 157	428,94	44 326	2 831	9 123	2 530	11 652	105,99	585
Rhein-Pfalz-Kreis	87 384	64 369	430,93	63 998	370	11 508	3 437	14 945	100,05	782
Mainz-Bingen	119 717	178 989	887,44	177 103	1 886	-	4 641	4 641	23,01	-
Südwestpfalz	60 375	38 865	379,84	33 074	5 791	10 755	2 354	13 110	128,13	540
I n s g e s a m t	2 917 079	2 323 619	571,58	2 208 223	115 396	344 278	112 777	457 055	112,43	23 530

26 Schlüsselzuweisungen B und ihre Berechnungsgrundlagen sowie Investitionsschlüsselzuweisungen der verbandsfreien Gemeinden und Verbandsgemeinden 2008

Gem.-Schl.-Nr.	Verbandsfreie Gemeinde / Verbandsgemeinde	Einwohner am 30.06.2007	Hauptansatz	Leistungsansätze: Ansatz für ausländische Stationierungsstreitkräfte	Ansatz für zentrale Orte	Schulansatz	Flächenansatz	Summe der Leistungsansätze	Gesamtansatz
131 000 00	**LK Ahrweiler**	129 553	46 640	-	6 092	198	680	6 970	53 610
	Verbandsfreie Gemeinden								
131 007 00	Bad Neuenahr-Ahrweiler, St	27 502	9 901	-	1 531	-	-	1 531	11 432
131 090 00	Grafschaft	11 113	4 001	-	428	-	8	436	4 437
131 070 00	Remagen, St	16 356	5 888	-	911	22	-	933	6 821
131 077 00	Sinzig, St	17 560	6 322	-	977	52	-	1 029	7 351
	Verbandsgemeinden								
131 000 01	Adenau	13 908	5 007	-	586	14	380	980	5 987
131 000 02	Altenahr	11 452	4 123	-	441	52	196	689	4 812
131 000 03	Bad Breisig	13 050	4 698	-	502	-	-	502	5 200
131 000 04	Brohltal	18 612	6 700	-	716	58	96	870	7 570
132 000 00	**LK Altenkirchen (Ww.)**	135 057	48 622	-	6 683	590	166	7 439	56 061
	Verbandsfreie Gemeinde								
132 050 00	Herdorf, St	7 150	2 574	-	275	58	-	333	2 907
	Verbandsgemeinden								
132 000 01	Altenkirchen (Ww.)	23 525	8 469	-	1 298	-	78	1 376	9 845
132 000 02	Betzdorf	15 988	5 756	-	1 022	59	-	1 081	6 837
132 000 03	Daaden	11 882	4 278	-	457	53	8	518	4 796
132 000 04	Flammersfeld	12 085	4 351	-	465	125	34	624	4 975
132 000 05	Gebhardshain	11 280	4 061	-	434	66	-	500	4 561
132 000 06	Hamm (Sieg)	12 894	4 642	-	496	167	-	663	5 305
132 000 07	Kirchen (Sieg)	24 630	8 867	-	1 301	62	14	1 377	10 244
132 000 08	Wissen	15 623	5 624	-	935	-	32	967	6 591
133 000 00	**LK Bad Kreuznach**	158 995	57 240	9	8 000	192	604	8 805	66 045
	Verbandsfreie Gemeinden								
133 006 00	Bad Kreuznach, St	44 248	15 929	4	3 431	-	-	3 435	19 364
133 052 00	Kirn, St	8 620	3 103	-	970	-	-	970	4 073
	Verbandsgemeinden								
133 000 01	Bad Kreuznach	9 125	3 285	1	-	-	8	9	3 294
133 000 02	Bad Münster am Stein-Ebernburg	11 385	4 099	2	438	-	8	448	4 547
133 000 03	Kirn-Land	10 352	3 727	-	-	-	136	136	3 863
133 000 04	Langenlonsheim	13 535	4 873	-	521	55	-	576	5 449
133 000 05	Meisenheim	8 521	3 068	-	411	54	118	583	3 651
133 000 06	Rüdesheim	25 441	9 159	-	980	83	98	1 161	10 320
133 000 07	Bad Sobernheim	18 238	6 566	2	882	-	170	1 054	7 620
133 000 08	Stromberg	9 530	3 431	-	367	-	66	433	3 864
134 000 00	**LK Birkenfeld**	88 240	31 767	2 030	4 368	187	828	7 413	39 180
	Verbandsfreie Gemeinde								
134 045 00	Idar-Oberstein, St	32 216	11 598	180	1 961	46	-	2 187	13 785
	Verbandsgemeinden								
134 000 01	Baumholder	10 648	3 833	1 641	511	11	172	2 335	6 168
134 000 02	Birkenfeld	20 235	7 285	196	928	68	230	1 422	8 707
134 000 03	Herrstein	17 372	6 254	13	669	62	292	1 036	7 290
134 000 04	Rhaunen	7 769	2 797	-	299	-	134	433	3 230
135 000 00	**LK Cochem-Zell**	66 197	23 831	50	3 277	195	806	4 328	28 159
	Verbandsfreie Gemeinde								
135 020 00	Cochem, St	5 312	1 912	4	851	-	-	855	2 767
	Verbandsgemeinden								
135 000 01	Cochem-Land	10 746	3 869	3	168	-	148	319	4 188
135 000 02	Kaisersesch	13 015	4 685	2	501	82	72	657	5 342
135 000 03	Ulmen	11 102	3 997	41	428	49	186	704	4 701
135 000 04	Treis-Karden	9 240	3 326	-	356	35	176	567	3 893
135 000 05	Zell (Mosel)	16 782	6 042	-	973	29	224	1 226	7 268

26 Schlüsselzuweisungen B und ihre Berechnungsgrundlagen sowie Investitionsschlüsselzuweisungen der verbandsfreien Gemeinden und Verbandsgemeinden 2008

Gem.-Schl.-Nr.	Verbandsfreie Gemeinde / Verbandsgemeinde	Bedarfsmesszahl	Finanzkraftmesszahl insgesamt		Finanzkraftmesszahl Steuerkraftmesszahl	Finanzkraftmesszahl Schlüsselzuweisung A	Schlüsselzuweisung B nach § 9 Abs. 2 Nr. 2 LFAG	Schlüsselzuweisung B nach § 9 Abs. 2 Nr. 1 LFAG	Schlüsselzuweisung B		Investitionsschlüsselzuweisung nach § 10 LFAG
		1 000 EUR		EUR je Einwohner	1 000 EUR					EUR je Einwohner	1 000 EUR
131 000 00	**LK Ahrweiler**	47 927	29 224	225,58	27 155	2 069	9 352	1 258	10 609	81,89	429
	Verbandsfreie Gemeinden										
131 007 00	Bad Neuenahr-Ahrweiler, St	10 220	7 137	259,50	7 137	-	1 542	267	1 809	65,77	91
131 090 00	Grafschaft	3 967	2 559	230,24	2 559	-	704	108	812	73,06	35
131 070 00	Remagen, St	6 098	3 673	224,58	3 673	-	1 212	159	1 371	83,83	55
131 077 00	Sinzig, St	6 572	3 477	198,02	3 126	351	1 547	171	1 718	97,82	59
	Verbandsgemeinden										
131 000 01	Adenau	5 352	2 922	210,06	2 374	547	1 215	135	1 350	97,10	48
131 000 02	Altenahr	4 302	2 277	198,83	1 856	421	1 012	111	1 124	98,12	38
131 000 03	Bad Breisig	4 649	2 661	203,88	2 430	231	994	127	1 121	85,89	42
131 000 04	Brohltal	6 768	4 519	242,82	4 000	519	1 124	181	1 305	70,11	61
132 000 00	**LK Altenkirchen (Ww.)**	50 119	30 327	224.55	26 953	3 374	9 896	1 311	11 207	82.98	448
	Verbandsfreie Gemeinde										
132 050 00	Herdorf, St	2 599	1 561	218,35	1 561	-	519	69	588	82,27	23
	Verbandsgemeinden										
132 000 01	Altenkirchen (Ww.)	8 801	5 570	236,78	4 591	979	1 616	228	1 844	78,38	79
132 000 02	Betzdorf	6 112	3 835	239,86	3 702	133	1 139	155	1 294	80,93	55
132 000 03	Daaden	4 288	3 024	254,52	2 936	88	632	115	747	62,87	38
132 000 04	Flammersfeld	4 448	2 751	227,63	2 297	454	848	117	966	79,91	40
132 000 05	Gebhardshain	4 078	2 418	214,34	2 116	302	830	110	939	83,28	36
132 000 06	Hamm (Sieg)	4 743	2 630	203,96	1 921	709	1 056	125	1 182	91,64	42
132 000 07	Kirchen (Sieg)	9 158	5 121	207,93	4 897	224	2 018	239	2 258	91,66	82
132 000 08	Wissen	5 892	3 416	218,65	2 931	485	1 238	152	1 390	88,96	53
133 000 00	**LK Bad Kreuznach**	59 044	38 564	242,55	34 867	3 698	10 240	1 555	11 795	74,19	528
	Verbandsfreie Gemeinden										
133 006 00	Bad Kreuznach, St	17 311	12 891	291,34	12 891	-	2 210	441	2 651	59,92	155
133 052 00	Kirn, St	3 641	2 714	314,83	2 714	-	464	84	547	63,50	33
	Verbandsgemeinden										
133 000 01	Bad Kreuznach	2 945	1 831	200,68	1 429	403	557	89	645	70,73	26
133 000 02	Bad Münster am Stein-Ebernburg	4 065	2 254	198,02	1 769	486	905	111	1 016	89,22	36
133 000 03	Kirn-Land	3 454	2 068	199,77	1 351	717	693	101	793	76,63	31
133 000 04	Langenlonsheim	4 871	3 181	235,05	3 018	163	845	131	976	72,14	44
133 000 05	Meisenheim	3 264	1 936	227,18	1 464	472	664	83	747	87,65	29
133 000 06	Rüdesheim	9 226	5 253	206,48	4 465	788	1 987	247	2 234	87,79	83
133 000 07	Bad Sobernheim	6 812	4 108	225,22	3 620	488	1 352	177	1 529	83,86	61
133 000 08	Stromberg	3 454	2 328	244,28	2 146	182	563	93	656	68,81	31
134 000 00	**LK Birkenfeld**	35 027	20 931	237,20	18 280	2 651	7 048	865	7 913	89,68	313
	Verbandsfreie Gemeinde										
134 045 00	Idar-Oberstein, St	12 324	8 562	265,76	8 562	-	1 881	321	2 202	68,36	110
	Verbandsgemeinden										
134 000 01	Baumholder	5 514	2 176	204,32	1 558	617	1 669	103	1 773	166,48	49
134 000 02	Birkenfeld	7 784	4 661	230,34	3 796	865	1 562	196	1 758	86,88	70
134 000 03	Herrstein	6 517	3 986	229,47	3 282	704	1 265	169	1 434	82,55	58
134 000 04	Rhaunen	2 888	1 546	198,97	1 081	464	671	75	746	96,07	26
135 000 00	**LK Cochem-Zell**	25 174	15 164	229,07	12 269	2 895	5 005	643	5 648	85,32	225
	Verbandsfreie Gemeinde										
135 020 00	Cochem, St	2 474	2 251	423,74	2 251	-	111	52	163	30,68	22
	Verbandsgemeinden										
135 000 01	Cochem-Land	3 744	2 176	202,52	1 704	472	784	104	888	82,66	34
135 000 02	Kaisersesch	4 776	2 644	203,17	1 798	846	1 066	126	1 192	91,59	43
135 000 03	Ulmen	4 203	2 229	200,78	1 700	529	987	108	1 095	98,60	38
135 000 04	Treis-Karden	3 480	2 164	234,18	1 693	471	658	90	748	80,95	31
135 000 05	Zell (Mosel)	6 498	3 699	220,44	3 122	577	1 399	163	1 562	93,08	58

26 Schlüsselzuweisungen B und ihre Berechnungsgrundlagen sowie Investitionsschlüsselzuweisungen der verbandsfreien Gemeinden und Verbandsgemeinden 2008

Gem.-Schl.-Nr.	Verbandsfreie Gemeinde / Verbandsgemeinde	Einwohner am 30.06.2007	Hauptansatz	Leistungsansätze: Ansatz für ausländische Stationierungsstreitkräfte	Ansatz für zentrale Orte	Schulansatz	Flächenansatz	Summe der Leistungsansätze	Gesamtansatz
137 000 00	**LK Mayen-Koblenz**	214 302	77 150	-	10 331	472	340	11 143	88 293
	Verbandsfreie Gemeinden								
137 003 00	Andernach, St	29 634	10 668	-	1 919	-	-	1 919	12 587
137 203 00	Bendorf, St	17 226	6 201	-	947	87	-	1 034	7 235
137 068 00	Mayen, St	19 158	6 897	-	2 272	-	-	2 272	9 169
	Verbandsgemeinden								
137 000 01	Pellenz	16 616	5 982	-	640	110	-	750	6 732
137 000 02	Maifeld	24 603	8 857	-	948	-	84	1 032	9 889
137 000 03	Vordereifel	17 174	6 183	-	-	57	168	225	6 408
137 000 04	Mendig	13 788	4 964	-	531	-	-	531	5 495
137 000 05	Rhens	8 877	3 196	-	342	-	-	342	3 538
137 000 06	Untermosel	18 846	6 785	-	726	103	88	917	7 702
137 000 07	Vallendar	15 442	5 559	-	738	59	-	797	6 356
137 000 08	Weißenthurm	32 938	11 858	-	1 268	56	-	1 324	13 182
138 000 00	**LK Neuwied**	184 895	66 562	-	9 153	568	76	9 797	76 359
	Verbandsfreie Gemeinde								
138 045 00	Neuwied, St	65 824	23 697	-	3 848	171	-	4 019	27 716
	Verbandsgemeinden								
138 000 01	Asbach	22 666	8 160	-	873	76	-	949	9 109
138 000 02	Bad Hönningen	11 992	4 317	-	462	56	-	518	4 835
138 000 03	Dierdorf	11 204	4 033	-	549	28	24	601	4 634
138 000 04	Linz am Rhein	18 892	6 801	-	1 329	64	-	1 393	8 194
138 000 05	Puderbach	15 078	5 428	-	581	58	46	685	6 113
138 000 06	Rengsdorf	16 562	5 962	-	638	-	-	638	6 600
138 000 07	Unkel	13 174	4 743	-	507	79	-	586	5 329
138 000 08	Waldbreitbach	9 503	3 421	-	366	36	6	408	3 829
140 000 00	**LK Rhein-Hunsrück-Kreis**	105 584	38 011	-	5 392	412	912	6 716	44 727
	Verbandsfreie Gemeinde								
140 501 00	Boppard, St	16 116	5 802	-	963	49	-	1 012	6 814
	Verbandsgemeinden								
140 000 02	Emmelshausen	15 038	5 414	-	579	13	124	716	6 130
140 000 03	Kastellaun	15 167	5 460	-	868	113	160	1 141	6 601
140 000 04	Kirchberg (Hunsrück)	20 614	7 421	-	794	97	256	1 147	8 568
140 000 05	Rheinböllen	10 215	3 677	-	393	49	118	560	4 237
140 000 06	Sankt Goar-Oberwesel	9 902	3 565	-	656	9	102	767	4 332
140 000 07	Simmern/Hunsrück	18 532	6 672	-	1 139	82	152	1 373	8 045
141 000 00	**LK Rhein-Lahn-Kreis**	127 248	45 810	-	6 145	207	522	6 874	52 684
	Verbandsfreie Gemeinde								
141 075 00	Lahnstein, St	18 316	6 594	-	1 007	-	-	1 007	7 601
	Verbandsgemeinden								
141 000 01	Bad Ems	16 867	6 072	-	967	38	-	1 005	7 077
141 000 02	Braubach	7 873	2 834	-	303	-	38	341	3 175
141 000 03	Diez	25 716	9 258	-	1 486	-	-	1 486	10 744
141 000 04	Hahnstätten	9 811	3 532	-	378	49	18	445	3 977
141 000 05	Katzenelnbogen	9 571	3 446	-	368	-	116	484	3 930
141 000 06	Nassau	12 085	4 351	-	465	-	78	543	4 894
141 000 07	Nastätten	16 740	6 026	-	644	82	148	874	6 900
141 000 08	Loreley	10 269	3 697	-	527	38	124	689	4 386

26 Schlüsselzuweisungen B und ihre Berechnungsgrundlagen sowie Investitionsschlüsselzuweisungen der verbandsfreien Gemeinden und Verbandsgemeinden 2008

Gem.-Schl.-Nr.	Verbandsfreie Gemeinde / Verbandsgemeinde	Bedarfsmesszahl	Finanzkraftmesszahl insgesamt		Finanzkraftmesszahl Steuerkraftmesszahl	Finanzkraftmesszahl Schlüsselzuweisung A	Schlüsselzuweisung B nach § 9 Abs. 2 Nr. 2 LFAG	Schlüsselzuweisung B nach § 9 Abs. 2 Nr. 1 LFAG	Schlüsselzuweisung B		Investitionsschlüsselzuweisung nach § 10 LFAG
		1 000 EUR		EUR je Einwohner	1 000 EUR					EUR je Einwohner	1 000 EUR
137 000 00	**LK Mayen-Koblenz**	78 934	56 483	263,57	53 579	2 903	11 226	2 094	13 319	62,15	706
	Verbandsfreie Gemeinden										
137 003 00	Andernach, St	11 253	10 083	340,25	10 083	-	585	295	880	29,71	101
137 203 00	Bendorf, St	6 468	3 411	198,02	3 363	48	1 528	167	1 696	98,44	58
137 068 00	Mayen, St	8 197	6 986	364,66	6 986	-	605	191	796	41,57	73
	Verbandsgemeinden										
137 000 01	Pellenz	6 018	4 601	276,88	4 601	-	709	161	870	52,37	54
137 000 02	Maifeld	8 841	5 651	229,70	4 979	672	1 595	239	1 834	74,53	79
137 000 03	Vordereifel	5 729	3 558	207,15	2 859	699	1 086	167	1 252	72,92	51
137 000 04	Mendig	4 913	3 151	228,55	2 982	169	881	134	1 015	73,58	44
137 000 05	Rhens	3 163	1 758	198,02	1 552	206	703	86	789	88,85	28
137 000 06	Untermosel	6 886	3 945	209,35	3 202	743	1 470	183	1 653	87,72	62
137 000 07	Vallendar	5 682	3 637	235,54	3 533	105	1 023	150	1 172	75,93	51
137 000 08	Weißenthurm	11 785	9 701	294,53	9 439	262	1 042	320	1 362	41,34	105
138 000 00	**LK Neuwied**	68 265	53 482	289,26	51 769	1 713	8 949	1 812	10 761	58,20	538
	Verbandsfreie Gemeinde										
138 045 00	Neuwied, St	24 778	16 225	246,50	16 225	-	4 276	656	4 933	74,94	222
	Verbandsgemeinden										
138 000 01	Asbach	8 143	11 258	496,70	11 116	142	-	220	220	9,71	-
138 000 02	Bad Hönningen	4 322	2 955	246,45	2 694	262	684	116	800	66,71	39
138 000 03	Dierdorf	4 143	2 739	244,45	2 676	62	702	109	811	72,37	37
138 000 04	Linz am Rhein	7 325	7 267	384,68	7 141	126	29	183	212	11,25	66
138 000 05	Puderbach	5 465	3 339	221,45	2 696	643	1 063	146	1 209	80,21	49
138 000 06	Rengsdorf	5 900	4 512	272,45	4 388	124	694	161	855	51,61	53
138 000 07	Unkel	4 764	3 290	249,73	3 199	91	737	128	865	65,66	43
138 000 08	Waldbreitbach	3 423	1 895	199,45	1 633	263	764	92	856	90,10	31
140 000 00	**LK Rhein-Hunsrück-Kreis**	39 986	28 358	268,58	25 914	2 444	5 814	1 025	6 839	64,77	358
	Verbandsfreie Gemeinde										
140 501 00	Boppard, St	6 092	5 928	367,86	5 928	-	82	156	238	14,78	55
	Verbandsgemeinden										
140 000 02	Emmelshausen	5 480	3 433	228,27	3 109	324	1 024	146	1 170	77,79	49
140 000 03	Kastellaun	5 901	3 683	242,86	3 276	408	1 109	147	1 256	82,82	53
140 000 04	Kirchberg (Hunsrück)	7 660	5 107	247,75	4 269	839	1 276	200	1 476	71,63	69
140 000 05	Rheinböllen	3 788	2 826	276,69	2 677	150	481	99	580	56,77	34
140 000 06	Sankt Goar-Oberwesel	3 873	2 344	236,72	2 096	248	764	96	861	86,91	35
140 000 07	Simmern/Hunsrück	7 192	5 036	271,73	4 560	476	1 078	180	1 258	67,89	64
141 000 00	**LK Rhein-Lahn-Kreis**	47 099	28 806	226,38	26 278	2 528	9 147	1 240	10 387	81,63	421
	Verbandsfreie Gemeinde										
141 075 00	Lahnstein, St	6 795	4 570	249,51	4 570	-	1 113	183	1 295	70,71	61
	Verbandsgemeinden										
141 000 01	Bad Ems	6 327	3 727	220,97	3 582	145	1 300	164	1 464	86,77	57
141 000 02	Braubach	2 838	1 778	225,87	1 611	167	530	76	607	77,04	25
141 000 03	Diez	9 605	5 977	232,41	5 481	496	1 814	250	2 064	80,26	86
141 000 04	Hahnstätten	3 555	2 325	237,01	2 115	210	615	95	710	72,40	32
141 000 05	Katzenelnbogen	3 513	1 909	199,51	1 541	369	802	93	895	93,50	31
141 000 06	Nassau	4 375	2 671	221,04	2 305	367	852	117	969	80,21	39
141 000 07	Nastätten	6 169	3 760	224,64	3 459	302	1 204	163	1 367	81,64	55
141 000 08	Loreley	3 921	2 088	203,29	1 614	473	917	100	1 016	98,98	35

26 Schlüsselzuweisungen B und ihre Berechnungsgrundlagen sowie Investitionsschlüsselzuweisungen der verbandsfreien Gemeinden und Verbandsgemeinden 2008

Gem.-Schl.-Nr.	Verbandsfreie Gemeinde / Verbandsgemeinde	Einwohner am 30.06.2007	Hauptansatz	Leistungsansätze: Ansatz für ausländische Stationierungsstreitkräfte	Ansatz für zentrale Orte	Schulansatz	Flächenansatz	Summe der Leistungsansätze	Gesamtansatz
143 000 00	**LK Westerwaldkreis**	205 187	73 867	-	10 160	534	284	10 978	84 845
	Verbandsgemeinden								
143 000 01	Bad Marienberg (Ww.)	20 021	7 208	-	771	18	-	789	7 997
143 000 02	Hachenburg	24 576	8 847	-	1 421	70	108	1 599	10 446
143 000 03	Höhr-Grenzhausen	14 110	5 080	-	703	-	-	703	5 783
143 000 04	Montabaur	39 490	14 216	-	2 240	136	-	2 376	16 592
143 000 05	Ransbach-Baumbach	14 668	5 280	-	565	77	-	642	5 922
143 000 06	Rennerod	17 390	6 260	-	670	16	98	784	7 044
143 000 07	Selters (Westerwald)	16 877	6 076	-	650	68	58	776	6 852
143 000 08	Wallmerod	15 048	5 417	-	579	59	20	658	6 075
143 000 09	Westerburg	23 674	8 523	-	1 378	24	-	1 402	9 925
143 000 10	Wirges	19 333	6 960	-	1 183	66	-	1 249	8 209
231 000 00	**LK Bernkastel-Wittlich**	115 417	41 551	812	5 507	209	1 314	7 842	49 393
	Verbandsfreie Gemeinden								
231 502 00	Morbach	11 020	3 967	4	424	-	138	566	4 533
231 134 00	Wittlich, St	18 126	6 525	41	1 821	41	-	1 903	8 428
	Verbandsgemeinden								
231 000 01	Bernkastel-Kues	23 749	8 550	-	1 172	-	184	1 356	9 906
231 000 02	Kröv-Bausendorf	9 138	3 290	6	352	15	144	517	3 807
231 000 03	Manderscheid	8 162	2 938	86	314	34	246	680	3 618
231 000 05	Neumagen-Dhron	5 946	2 141	-	229	-	46	275	2 416
231 000 06	Thalfang am Erbeskopf	7 607	2 739	-	293	32	216	541	3 280
231 000 07	Traben-Trarbach	9 669	3 481	2	594	-	84	680	4 161
231 000 08	Wittlich-Land	22 000	7 920	673	308	87	256	1 324	9 244
232 000 00	**LK Eifelkreis Bitburg-Prüm**	97 212	34 996	3 028	4 812	95	2 346	10 281	45 277
	Verbandsfreie Gemeinde								
232 018 00	Bitburg, St	13 345	4 804	776	1 830	-	-	2 606	7 410
	Verbandsgemeinden								
232 000 01	Arzfeld	9 708	3 495	9	373	-	438	820	4 315
232 000 02	Bitburg-Land	17 222	6 200	450	-	-	384	834	7 034
232 000 03	Irrel	9 034	3 252	11	348	49	140	548	3 800
232 000 04	Kyllburg	8 228	2 962	358	317	-	228	903	3 865
232 000 05	Neuerburg	9 764	3 515	8	446	-	396	850	4 365
232 000 06	Prüm	21 777	7 840	20	1 185	46	718	1 969	9 809
232 000 07	Speicher	8 134	2 928	1 396	313	-	42	1 751	4 679
233 000 00	**LK Vulkaneifel**	63 967	23 028	7	3 167	180	1 202	4 556	27 584
	Verbandsgemeinden								
233 000 01	Daun	23 956	8 624	-	1 269	40	398	1 707	10 331
233 000 02	Gerolstein	14 425	5 193	3	913	55	236	1 207	6 400
233 000 03	Hillesheim	9 176	3 303	-	353	-	170	523	3 826
233 000 04	Kelberg	7 500	2 700	4	289	30	208	531	3 231
233 000 05	Obere Kyll	8 910	3 208	-	343	55	190	588	3 796
235 000 00	**LK Trier-Saarburg**	142 076	51 148	426	5 677	153	844	7 100	58 248
	Verbandsgemeinden								
235 000 01	Hermeskeil	15 156	5 456	-	1 014	28	144	1 186	6 642
235 000 02	Kell am See	9 774	3 519	-	377	52	226	655	4 174
235 000 03	Konz	31 173	11 222	-	1 526	16	-	1 542	12 764
235 000 04	Ruwer	17 849	6 426	-	687	36	80	803	7 229
235 000 05	Saarburg	21 484	7 734	343	1 112	-	188	1 643	9 377
235 000 06	Schweich an der Römischen Weinstraße	24 960	8 986	19	961	21	66	1 067	10 053
235 000 07	Trier-Land	21 680	7 805	64	-	-	140	204	8 009

26 Schlüsselzuweisungen B und ihre Berechnungsgrundlagen sowie Investitionsschlüsselzuweisungen der verbandsfreien Gemeinden und Verbandsgemeinden 2008

Gem.-Schl.-Nr.	Verbandsfreie Gemeinde / Verbandsgemeinde	Bedarfsmesszahl	Finanzkraftmesszahl insgesamt		Steuerkraftmesszahl	Schlüsselzuweisung A	Schlüsselzuweisung B nach § 9 Abs. 2 Nr. 2 LFAG	Schlüsselzuweisung B nach § 9 Abs. 2 Nr. 1 LFAG	Schlüsselzuweisung B		Investitionsschlüsselzuweisung nach § 10 LFAG
		1 000 EUR		EUR je Einwohner	1 000 EUR					EUR je Einwohner	1 000 EUR
143 000 00	**LK Westerwaldkreis**	75 851	56 247	274,13	52 021	4 226	9 891	1 992	11 884	57,92	624
	Verbandsgemeinden										
143 000 01	Bad Marienberg (Ww.)	7 149	5 774	288,41	5 447	327	688	194	882	44,05	64
143 000 02	Hachenburg	9 339	5 424	220,72	4 586	838	1 957	239	2 196	89,35	84
143 000 03	Höhr-Grenzhausen	5 170	3 722	263,81	3 713	10	724	137	861	61,01	46
143 000 04	Montabaur	14 833	11 880	300,84	11 319	561	1 476	383	1 860	47,10	133
143 000 05	Ransbach-Baumbach	5 294	4 359	297,18	4 154	205	468	142	610	41,59	47
143 000 06	Rennerod	6 297	5 817	334,51	5 279	538	240	169	409	23,52	56
143 000 07	Selters (Westerwald)	6 126	6 304	373,52	5 751	553	-	164	164	9,71	-
143 000 08	Wallmerod	5 431	3 360	223,28	3 047	313	1 036	146	1 182	78,53	49
143 000 09	Westerburg	8 873	4 998	211,11	4 184	813	1 938	230	2 167	91,55	79
143 000 10	Wirges	7 339	4 608	238,36	4 540	69	1 365	188	1 553	80,33	66
231 000 00	**LK Bernkastel-Wittlich**	44 157	29 116	252,27	25 749	3 366	7 614	1 121	8 735	75,68	359
	Verbandsfreie Gemeinden										
231 502 00	Morbach	4 053	4 239	384,71	4 239	-	-	107	107	9,71	-
231 134 00	Wittlich, St	7 535	5 604	309,15	5 604	-	966	176	1 142	62,98	67
	Verbandsgemeinden										
231 000 01	Bernkastel-Kues	8 856	6 048	254,65	5 199	849	1 404	231	1 635	68,84	79
231 000 02	Kröv-Bausendorf	3 403	1 810	198,02	1 364	446	797	89	886	96,92	30
231 000 03	Manderscheid	3 234	2 049	251,05	1 637	412	593	79	672	82,33	29
231 000 05	Neumagen-Dhron	2 160	1 177	198,02	902	275	491	58	549	92,33	19
231 000 06	Thalfang am Erbeskopf	2 932	1 577	207,31	1 173	404	678	74	752	98,79	26
231 000 07	Traben-Trarbach	3 720	2 051	212,14	1 811	240	834	94	928	96,00	33
231 000 08	Wittlich-Land	8 264	4 561	207,31	3 820	741	1 852	214	2 065	93,88	74
232 000 00	**LK Eifelkreis Bitburg-Prüm**	40 478	23 744	244,25	18 463	5 281	8 367	944	9 311	95,78	362
	Verbandsfreie Gemeinde										
232 018 00	Bitburg, St	6 625	4 480	335,70	4 480	-	1 072	130	1 202	90,06	59
	Verbandsgemeinden										
232 000 01	Arzfeld	3 858	1 937	199,52	1 240	697	960	94	1 055	108,63	35
232 000 02	Bitburg-Land	6 288	3 461	200,98	2 224	1 237	1 414	167	1 581	91,79	56
232 000 03	Irrel	3 397	1 789	198,02	1 076	713	804	88	892	98,72	30
232 000 04	Kyllburg	3 455	1 788	217,35	1 261	527	833	80	913	111,01	31
232 000 05	Neuerburg	3 902	2 345	240,14	1 629	716	779	95	874	89,47	35
232 000 06	Prüm	8 769	6 282	288,46	5 243	1 039	1 244	211	1 455	66,82	78
232 000 07	Speicher	4 183	1 662	204,34	1 310	352	1 260	79	1 339	164,67	37
233 000 00	**LK Vulkaneifel**	24 660	14 774	230,97	12 250	2 524	4 943	621	5 564	86,98	221
	Verbandsgemeinden										
233 000 01	Daun	9 236	5 735	239,38	4 800	934	1 751	233	1 983	82,79	83
233 000 02	Gerolstein	5 722	2 919	202,38	2 415	504	1 401	140	1 541	106,84	51
233 000 03	Hillesheim	3 420	2 025	220,72	1 755	271	698	89	787	85,73	31
233 000 04	Kelberg	2 889	2 176	290,12	1 775	401	356	73	429	57,22	26
233 000 05	Obere Kyll	3 394	1 919	215,40	1 506	414	737	87	824	92,45	30
235 000 00	**LK Trier-Saarburg**	52 074	30 508	214,73	24 177	6 331	10 783	1 380	12 162	85,60	466
	Verbandsgemeinden										
235 000 01	Hermeskeil	5 938	3 355	221,35	2 827	528	1 292	147	1 439	94,93	53
235 000 02	Kell am See	3 732	2 812	287,75	2 322	490	460	95	554	56,73	33
235 000 03	Konz	11 411	6 173	198,02	5 040	1 133	2 619	303	2 922	93,73	102
235 000 04	Ruwer	6 463	3 534	198,02	2 553	982	1 464	173	1 637	91,74	58
235 000 05	Saarburg	8 383	4 302	200,25	3 034	1 268	2 040	209	2 249	104,68	75
235 000 06	Schweich an der Römischen Weinstraße	8 987	5 278	211,47	4 548	730	1 855	242	2 097	84,01	80
235 000 07	Trier-Land	7 160	5 053	233,07	3 852	1 201	1 054	211	1 264	58,30	64

26 Schlüsselzuweisungen B und ihre Berechnungsgrundlagen sowie Investitionsschlüsselzuweisungen der verbandsfreien Gemeinden und Verbandsgemeinden 2008

Gem.-Schl.-Nr.	Verbandsfreie Gemeinde / Verbandsgemeinde	Einwohner am 30.06.2007	Hauptansatz	Leistungsansätze: Ansatz für ausländische Stationierungsstreitkräfte	Ansatz für zentrale Orte	Schulansatz	Flächenansatz	Summe der Leistungsansätze	Gesamtansatz
331 000 00	**LK Alzey-Worms**	126 645	45 593	70	5 657	174	158	6 059	51 652
	Verbandsfreie Gemeinden								
331 003 00	Alzey, St	18 193	6 549	4	1 997	-	-	2 001	8 550
331 055 00	Osthofen, St	8 677	3 124	-	334	-	-	334	3 458
	Verbandsgemeinden								
331 000 01	Alzey-Land	24 565	8 843	12	430	-	108	550	9 393
331 000 02	Eich	12 758	4 593	3	491	56	14	564	5 157
331 000 03	Monsheim	10 296	3 707	11	396	-	-	407	4 114
331 000 04	Westhofen	12 152	4 375	3	468	58	28	557	4 932
331 000 05	Wöllstein	11 860	4 270	14	457	60	8	539	4 809
331 000 06	Wörrstadt	28 144	10 132	23	1 084	-	-	1 107	11 239
332 000 00	**LK Bad Dürkheim**	135 187	48 668	25	6 490	224	164	6 903	55 571
	Verbandsfreie Gemeinden								
332 002 00	Bad Dürkheim, St	18 971	6 830	8	1 222	-	22	1 252	8 082
332 024 00	Grünstadt, St	13 402	4 825	3	1 794	-	-	1 797	6 622
332 025 00	Haßloch	20 553	7 399	-	1 093	-	-	1 093	8 492
	Verbandsgemeinden								
332 000 01	Deidesheim	11 875	4 275	4	457	37	-	498	4 773
332 000 02	Freinsheim	15 532	5 592	-	598	61	-	659	6 251
332 000 03	Grünstadt-Land	20 400	7 344	1	-	-	12	13	7 357
332 000 04	Hettenleidelheim	11 049	3 978	9	425	25	-	459	4 437
332 000 05	Lambrecht (Pfalz)	13 215	4 757	-	509	61	130	700	5 457
332 000 06	Wachenheim an der Weinstraße	10 190	3 668	-	392	40	-	432	4 100
333 000 00	**LK Donnersbergkreis**	78 649	28 313	764	3 892	372	534	5 562	33 875
	Verbandsgemeinden								
333 000 01	Alsenz-Obermoschel	7 228	2 602	4	278	29	136	447	3 049
333 000 02	Eisenberg (Pfalz)	13 638	4 910	2	525	40	-	567	5 477
333 000 03	Göllheim	12 128	4 366	4	467	69	42	582	4 948
333 000 04	Kirchheimbolanden	19 829	7 138	-	1 274	84	102	1 460	8 598
333 000 05	Rockenhausen	11 822	4 256	50	809	107	168	1 134	5 390
333 000 06	Winnweiler	14 004	5 041	704	539	43	86	1 372	6 413
334 000 00	**LK Germersheim**	126 021	45 367	3	6 238	263	88	6 592	51 959
	Verbandsfreie Gemeinden								
334 007 00	Germersheim, St	20 561	7 402	-	1 511	-	-	1 511	8 913
334 501 00	Wörth am Rhein, St	17 962	6 466	-	1 146	104	88	1 338	7 804
	Verbandsgemeinden								
334 000 01	Bellheim	13 691	4 929	1	527	-	-	528	5 457
334 000 02	Hagenbach	10 813	3 893	-	416	-	-	416	4 309
334 000 03	Jockgrim	16 351	5 886	1	629	-	-	630	6 516
334 000 04	Kandel	15 529	5 590	-	811	-	-	811	6 401
334 000 05	Lingenfeld	16 178	5 824	-	623	57	-	680	6 504
334 000 06	Rülzheim	14 936	5 377	1	575	102	-	678	6 055
335 000 00	**LK Kaiserslautern**	108 542	39 075	9 392	4 669	455	274	14 790	53 865
	Verbandsgemeinden								
335 000 01	Bruchmühlbach-Miesau	10 668	3 840	425	411	39	16	891	4 731
335 000 02	Enkenbach-Alsenborn	12 723	4 580	331	490	120	6	947	5 527
335 000 03	Hochspeyer	7 028	2 530	77	271	-	88	436	2 966
335 000 04	Kaiserslautern-Süd	11 052	3 979	436	426	48	82	992	4 971
335 000 05	Landstuhl	16 035	5 773	1 927	1 105	21	-	3 053	8 826
335 000 06	Otterbach	9 579	3 448	216	369	51	2	638	4 086
335 000 07	Otterberg	9 445	3 400	196	364	65	60	685	4 085
335 000 08	Ramstein-Miesenbach	17 705	6 374	4 174	682	66	14	4 936	11 310
335 000 09	Weilerbach	14 307	5 151	1 610	551	45	6	2 212	7 363

26 Schlüsselzuweisungen B und ihre Berechnungsgrundlagen sowie Investitionsschlüsselzuweisungen der verbandsfreien Gemeinden und Verbandsgemeinden 2008

Gem.-Schl.-Nr.	Verbandsfreie Gemeinde / Verbandsgemeinde	Bedarfsmesszahl	Finanzkraftmesszahl insgesamt		Finanzkraftmesszahl Steuerkraftmesszahl	Finanzkraftmesszahl Schlüsselzuweisung A	Schlüsselzuweisung B nach § 9 Abs. 2 Nr. 2 LFAG	Schlüsselzuweisung B nach § 9 Abs. 2 Nr. 1 LFAG	Schlüsselzuweisung B		Investitionsschlüsselzuweisung nach § 10 LFAG
		1 000 EUR		EUR je Einwohner	1 000 EUR					EUR je Einwohner	1 000 EUR
331 000 00	**LK Alzey-Worms**	46 177	28 875	228,00	27 386	1 489	8 651	1 230	9 880	78,02	413
	Verbandsfreie Gemeinden										
331 003 00	Alzey, St	7 644	4 976	273,49	4 976	-	1 334	177	1 511	83,04	68
331 055 00	Osthofen, St	3 091	1 793	206,61	1 793	-	649	84	734	84,55	28
	Verbandsgemeinden										
331 000 01	Alzey-Land	8 397	5 188	211,18	4 645	543	1 605	239	1 843	75,04	75
331 000 02	Eich	4 610	2 584	202,54	2 310	274	1 013	124	1 137	89,13	41
331 000 03	Monsheim	3 678	2 628	255,24	2 564	64	525	100	625	60,70	33
331 000 04	Westhofen	4 409	2 612	214,97	2 410	202	898	118	1 016	83,64	39
331 000 05	Wöllstein	4 299	2 604	219,60	2 421	184	847	115	963	81,16	38
331 000 06	Wörrstadt	10 048	6 491	230,62	6 268	222	1 779	273	2 052	72,90	90
332 000 00	**LK Bad Dürkheim**	49 680	31 723	234,66	30 545	1 179	8 979	1 313	10 291	76,13	445
	Verbandsfreie Gemeinden										
332 002 00	Bad Dürkheim, St	7 225	5 117	269,75	5 117	-	1 054	184	1 238	65,27	65
332 024 00	Grünstadt, St	5 920	3 622	270,25	3 622	-	1 149	130	1 279	95,45	53
332 025 00	Haßloch	7 592	4 480	217,97	4 480	-	1 556	200	1 755	85,41	68
	Verbandsgemeinden										
332 000 01	Deidesheim	4 267	2 834	238,63	2 820	14	717	115	832	70,06	38
332 000 02	Freinsheim	5 588	3 503	225,57	3 501	2	1 042	151	1 193	76,83	50
332 000 03	Grünstadt-Land	6 577	4 837	237,13	4 476	362	870	198	1 068	52,35	59
332 000 04	Hettenleidelheim	3 967	2 345	212,25	2 039	306	811	107	918	83,09	35
332 000 05	Lambrecht (Pfalz)	4 879	2 623	198,50	2 128	495	1 128	128	1 256	95,05	44
332 000 06	Wachenheim an der Weinstraße	3 665	2 361	231,73	2 361	-	652	99	751	73,70	33
333 000 00	**LK Donnersbergkreis**	30 284	18 653	237,17	16 325	2 328	5 816	764	6 579	83,65	271
	Verbandsgemeinden										
333 000 01	Alsenz-Obermoschel	2 726	1 434	198,45	1 009	425	646	70	716	99,05	24
333 000 02	Eisenberg (Pfalz)	4 896	3 026	221,90	2 859	167	935	132	1 067	78,27	44
333 000 03	Göllheim	4 424	2 409	198,61	1 996	413	1 007	118	1 125	92,77	40
333 000 04	Kirchheimbolanden	7 687	6 139	309,59	5 628	511	774	193	966	48,73	69
333 000 05	Rockenhausen	4 819	2 872	242,91	2 434	437	973	115	1 088	92,05	43
333 000 06	Winnweiler	5 733	2 773	198,02	2 399	374	1 480	136	1 616	115,40	51
334 000 00	**LK Germersheim**	46 451	29 762	236,17	28 181	1 581	8 617	1 224	9 840	78,09	353
	Verbandsfreie Gemeinden										
334 007 00	Germersheim, St	7 968	4 071	198,02	3 783	288	1 948	200	2 148	104,47	71
334 501 00	Wörth am Rhein, St	6 977	7 521	418,72	7 521	-	-	174	174	9,71	-
	Verbandsgemeinden										
334 000 01	Bellheim	4 879	2 711	198,02	2 445	266	1 084	133	1 217	88,87	44
334 000 02	Hagenbach	3 852	2 141	198,02	1 982	159	856	105	961	88,83	34
334 000 03	Jockgrim	5 825	3 269	199,94	3 078	191	1 278	159	1 437	87,87	52
334 000 04	Kandel	5 722	3 728	240,06	3 598	130	997	151	1 148	73,93	51
334 000 05	Lingenfeld	5 815	3 204	198,02	2 794	410	1 305	157	1 463	90,41	52
334 000 06	Rülzheim	5 413	3 117	208,66	2 979	137	1 148	145	1 293	86,59	48
335 000 00	**LK Kaiserslautern**	48 155	23 530	216,79	20 974	2 556	12 312	1 054	13 366	123,14	431
	Verbandsgemeinden										
335 000 01	Bruchmühlbach-Miesau	4 230	2 148	201,35	1 674	474	1 041	104	1 144	107,27	38
335 000 02	Enkenbach-Alsenborn	4 941	2 891	227,20	2 855	36	1 025	124	1 149	90,29	44
335 000 03	Hochspeyer	2 652	1 451	206,41	1 219	231	600	68	669	95,15	24
335 000 04	Kaiserslautern-Süd	4 444	2 189	198,02	1 935	254	1 128	107	1 235	111,75	40
335 000 05	Landstuhl	7 890	3 728	232,51	3 542	187	2 081	156	2 237	139,49	71
335 000 06	Otterbach	3 653	1 897	198,02	1 500	397	878	93	971	101,37	33
335 000 07	Otterberg	3 652	1 870	198,02	1 620	251	891	92	983	104,03	33
335 000 08	Ramstein-Miesenbach	10 111	3 702	209,11	3 215	487	3 204	172	3 376	190,70	90
335 000 09	Weilerbach	6 583	3 655	255,47	3 416	239	1 464	139	1 603	112,02	59

26 Schlüsselzuweisungen B und ihre Berechnungsgrundlagen sowie Investitionsschlüsselzuweisungen der verbandsfreien Gemeinden und Verbandsgemeinden 2008

Gem.-Schl.-Nr.	Verbandsfreie Gemeinde / Verbandsgemeinde	Einwohner am 30.06.2007	Hauptansatz	Leistungsansätze: Ansatz für ausländische Stationierungsstreitkräfte	Ansatz für zentrale Orte	Schulansatz	Flächenansatz	Summe der Leistungsansätze	Gesamtansatz
336 000 00	**LK Kusel**	76 234	27 444	1 126	3 773	204	458	5 561	33 005
	Verbandsgemeinden								
336 000 01	Altenglan	10 601	3 816	241	408	63	60	772	4 588
336 000 02	Glan-Münchweiler	9 874	3 555	286	380	42	60	768	4 323
336 000 03	Kusel	13 958	5 025	162	1 127	-	62	1 351	6 376
336 000 04	Lauterecken	11 615	4 181	10	696	-	156	862	5 043
336 000 05	Schönenberg-Kübelberg	13 004	4 681	207	501	-	-	708	5 389
336 000 06	Waldmohr	8 261	2 974	90	318	48	-	456	3 430
336 000 07	Wolfstein	8 921	3 212	130	343	51	120	644	3 856
337 000 00	**LK Südliche Weinstraße**	109 939	39 578	-	4 666	20	278	4 964	44 542
	Verbandsgemeinden								
337 000 01	Annweiler am Trifels	17 340	6 242	-	819	-	92	911	7 153
337 000 02	Bad Bergzabern	24 101	8 676	-	1 193	-	94	1 287	9 963
337 000 03	Edenkoben	19 810	7 132	-	882	-	46	928	8 060
337 000 04	Herxheim	14 777	5 320	-	788	-	-	788	6 108
337 000 05	Landau-Land	14 041	5 055	-	219	-	44	263	5 318
337 000 06	Maikammer	8 028	2 890	-	309	20	2	331	3 221
337 000 07	Offenbach an der Queich	11 842	4 263	-	456	-	-	456	4 719
338 000 00	**LK Rhein-Pfalz-Kreis**	149 373	53 772	4	6 055	214	-	6 273	60 045
	Verbandsfreie Gemeinden								
338 001 00	Altrip	7 865	2 831	-	303	-	-	303	3 134
338 004 00	Bobenheim-Roxheim	10 003	3 601	-	385	60	-	445	4 046
338 005 00	Böhl-Iggelheim	10 551	3 798	-	406	68	-	474	4 272
338 016 00	Lambsheim	6 250	2 250	-	241	-	-	241	2 491
338 017 00	Limburgerhof	10 943	3 939	-	421	-	-	421	4 360
338 019 00	Mutterstadt	12 487	4 495	-	481	-	-	481	4 976
338 020 00	Neuhofen	7 115	2 561	-	274	-	-	274	2 835
338 023 00	Römerberg	9 279	3 340	-	357	39	-	396	3 736
338 025 00	Schifferstadt, St	19 543	7 035	-	1 057	-	-	1 057	8 092
	Verbandsgemeinden								
338 000 01	Dannstadt-Schauernheim	13 074	4 707	-	503	-	-	503	5 210
338 000 02	Dudenhofen	11 395	4 102	4	439	47	-	490	4 592
338 000 03	Heßheim	9 571	3 446	-	368	-	-	368	3 814
338 000 04	Maxdorf	12 726	4 581	-	490	-	-	490	5 071
338 000 05	Waldsee	8 571	3 086	-	330	-	-	330	3 416
339 000 00	**LK Mainz-Bingen**	201 691	72 609	84	9 167	226	108	9 585	82 194
	Verbandsfreie Gemeinden								
339 005 00	Bingen am Rhein, St	24 645	8 872	1	1 900	-	-	1 901	10 773
339 009 00	Budenheim	8 371	3 014	2	322	-	-	324	3 338
339 030 00	Ingelheim am Rhein, St	24 861	8 950	-	1 408	-	-	1 408	10 358
	Verbandsgemeinden								
339 000 01	Rhein-Nahe	15 284	5 502	-	230	-	82	312	5 814
339 000 02	Bodenheim	18 356	6 608	14	707	49	-	770	7 378
339 000 03	Gau-Algesheim	16 124	5 805	11	621	48	-	680	6 485
339 000 04	Guntersblum	9 598	3 455	5	370	-	26	401	3 856
339 000 05	Heidesheim am Rhein	9 759	3 513	3	376	-	-	379	3 892
339 000 06	Nieder-Olm	30 575	11 007	15	1 311	75	-	1 401	12 408
339 000 07	Nierstein-Oppenheim	30 235	10 885	33	1 388	-	-	1 421	12 306
339 000 08	Sprendlingen-Gensingen	13 883	4 998	-	534	54	-	588	5 586
340 000 00	**LK Südwestpfalz**	102 318	36 835	588	4 211	434	916	6 149	42 984
	Verbandsgemeinden								
340 000 01	Dahner Felsenland	15 447	5 561	-	866	-	282	1 148	6 709
340 000 02	Hauenstein	9 213	3 317	-	355	39	130	524	3 841
340 000 03	Pirmasens-Land	13 173	4 742	24	507	37	158	726	5 468
340 000 04	Rodalben	15 269	5 497	46	588	45	100	779	6 276
340 000 05	Thaleischweiler-Fröschen	11 239	4 046	24	433	187	18	662	4 708
340 000 06	Waldfischbach-Burgalben	13 016	4 686	196	501	-	62	759	5 445
340 000 07	Wallhalben	7 735	2 785	232	298	30	84	644	3 429
340 000 08	Zweibrücken-Land	17 226	6 201	66	663	96	82	907	7 108
	I n s g e s a m t	3 048 529	1 097 477	18 418	143 582	6 778	13 902	182 680	1 280 157

26 Schlüsselzuweisungen B und ihre Berechnungsgrundlagen sowie Investitionsschlüsselzuweisungen der verbandsfreien Gemeinden und Verbandsgemeinden 2008

Gem.-Schl.-Nr.	Verbandsfreie Gemeinde / Verbandsgemeinde	Bedarfsmesszahl	Finanzkraftmesszahl insgesamt		Finanzkraftmesszahl Steuerkraftmesszahl	Finanzkraftmesszahl Schlüsselzuweisung A	Schlüsselzuweisung B nach § 9 Abs. 2 Nr. 2 LFAG	Schlüsselzuweisung B nach § 9 Abs. 2 Nr. 1 LFAG	Schlüsselzuweisung B		Investitionsschlüsselzuweisung nach § 10 LFAG
		1 000 EUR		EUR je Einwohner	1 000 EUR					EUR je Einwohner	1 000 EUR
336 000 00	**LK Kusel**	29 506	16 110	211,32	12 456	3 654	6 698	740	7 439	97,58	264
	Verbandsgemeinden										
336 000 01	Altenglan	4 102	2 099	198,02	1 503	596	1 001	103	1 104	104,16	37
336 000 02	Glan-Münchweiler	3 865	1 985	200,99	1 462	523	940	96	1 036	104,92	35
336 000 03	Kusel	5 700	2 978	213,32	2 427	550	1 361	136	1 497	107,24	51
336 000 04	Lauterecken	4 508	2 409	207,43	1 706	704	1 050	113	1 162	100,07	40
336 000 05	Schönenberg-Kübelberg	4 818	2 575	198,02	1 867	708	1 121	126	1 248	95,94	43
336 000 06	Waldmohr	3 066	2 247	272,01	2 065	182	410	80	490	59,30	27
336 000 07	Wolfstein	3 447	1 817	203,64	1 426	390	815	87	902	101,10	31
337 000 00	**LK Südliche Weinstraße**	39 821	26 526	241,28	24 933	1 593	6 647	1 068	7 715	70,17	356
	Verbandsgemeinden										
337 000 01	Annweiler am Trifels	6 395	4 195	241,93	3 664	531	1 100	168	1 268	73,14	57
337 000 02	Bad Bergzabern	8 907	4 966	206,05	4 457	509	1 970	234	2 205	91,47	80
337 000 03	Edenkoben	7 206	5 142	259,56	4 949	193	1 032	192	1 224	61,80	64
337 000 04	Herxheim	5 461	4 071	275,52	4 002	70	695	143	838	56,72	49
337 000 05	Landau-Land	4 754	2 878	205,00	2 637	241	938	136	1 074	76,51	43
337 000 06	Maikammer	2 880	2 228	277,47	2 228	-	326	78	404	50,32	26
337 000 07	Offenbach an der Queich	4 219	3 046	257,18	2 996	49	587	115	702	59,25	38
338 000 00	**LK Rhein-Pfalz-Kreis**	53 680	36 207	242,40	35 999	208	8 736	1 450	10 187	68,20	480
	Verbandsfreie Gemeinden										
338 001 00	Altrip	2 802	1 670	212,35	1 670	-	566	76	642	81,65	25
338 004 00	Bobenheim-Roxheim	3 617	2 499	249,87	2 499	-	559	97	656	65,58	32
338 005 00	Böhl-Iggelheim	3 819	2 089	198,02	2 087	2	865	102	967	91,68	34
338 016 00	Lambsheim	2 227	1 238	198,02	1 179	59	495	61	555	88,86	20
338 017 00	Limburgerhof	3 898	3 822	349,28	3 822	-	38	106	144	13,17	35
338 019 00	Mutterstadt	4 449	3 093	247,68	3 093	-	678	121	799	64,00	40
338 020 00	Neuhofen	2 534	1 771	248,85	1 771	-	382	69	451	63,39	23
338 023 00	Römerberg	3 340	1 975	212,84	1 975	-	683	90	773	83,27	30
338 025 00	Schifferstadt, St	7 234	4 495	230,01	4 495	-	1 370	190	1 559	79,79	65
	Verbandsgemeinden										
338 000 01	Dannstadt-Schauernheim	4 658	3 160	241,70	3 138	22	749	127	876	66,99	42
338 000 02	Dudenhofen	4 105	2 935	257,58	2 890	45	585	111	696	61,05	37
338 000 03	Heßheim	3 410	2 310	241,36	2 230	80	550	93	643	67,16	31
338 000 04	Maxdorf	4 533	3 257	255,90	3 257	-	638	124	762	59,88	41
338 000 05	Waldsee	3 054	1 894	220,94	1 894	-	580	83	663	77,39	27
339 000 00	**LK Mainz-Bingen**	73 481	100 681	499,19	99 620	1 061	10 091	1 971	12 063	59,81	575
	Verbandsfreie Gemeinden										
339 005 00	Bingen am Rhein, St	9 631	8 032	325,92	8 032	-	799	246	1 045	42,40	86
339 009 00	Budenheim	2 984	2 948	352,21	2 948	-	18	81	99	11,85	27
339 030 00	Ingelheim am Rhein, St	9 260	56 643	2 278,38	56 643	-	-	248	248	9,97	-
	Verbandsgemeinden										
339 000 01	Rhein-Nahe	5 198	3 032	198,35	2 664	368	1 083	148	1 231	80,57	47
339 000 02	Bodenheim	6 596	4 953	269,84	4 953	-	821	178	1 000	54,46	59
339 000 03	Gau-Algesheim	5 798	3 758	233,10	3 658	101	1 020	157	1 176	72,94	52
339 000 04	Guntersblum	3 447	1 901	198,02	1 684	216	773	93	867	90,28	31
339 000 05	Heidesheim am Rhein	3 479	2 062	211,26	2 031	30	709	95	804	82,35	31
339 000 06	Nieder-Olm	11 093	7 613	249,00	7 590	23	1 740	297	2 037	66,61	99
339 000 07	Nierstein-Oppenheim	11 002	6 309	208,65	6 151	158	2 346	294	2 640	87,32	98
339 000 08	Sprendlingen-Gensingen	4 994	3 431	247,11	3 265	165	782	135	916	66,01	45
340 000 00	**LK Südwestpfalz**	38 428	21 862	213,66	18 604	3 257	8 283	994	9 277	90,66	344
	Verbandsgemeinden										
340 000 01	Dahner Felsenland	5 998	3 571	231,17	2 958	612	1 213	150	1 363	88,27	54
340 000 02	Hauenstein	3 434	2 071	224,76	1 892	178	682	89	771	83,69	31
340 000 03	Pirmasens-Land	4 888	2 613	198,33	2 054	559	1 138	128	1 266	96,09	44
340 000 04	Rodalben	5 611	3 109	203,63	2 727	383	1 251	148	1 399	91,63	50
340 000 05	Thaleischweiler-Fröschen	4 209	2 235	198,83	1 978	257	987	109	1 096	97,54	38
340 000 06	Waldfischbach-Burgalben	4 868	3 168	243,36	2 998	169	850	126	977	75,02	44
340 000 07	Wallhalben	3 066	1 532	198,02	1 082	449	767	75	842	108,86	27
340 000 08	Zweibrücken-Land	6 355	3 564	206,91	2 915	650	1 395	167	1 562	90,70	57
	I n s g e s a m t	1 144 460	789 659	259,03	724 749	64 910	203 104	29 668	232 773	76,36	9 932

27 Schlüsselzuweisungen und Steuerkraftmesszahlen der kreisangehörigen Gemeinden 2008

Gem.-Schl.-Nr.	Verbandsfreie Gemeinde / Ortsgemeinde	Einwohner am 30.06.2007	Schlüsselzuweisung A		Schlüsselzuweisung B [1]		Gesamtbetrag [2]	
			1 000 EUR	EUR je Einwohner	1 000 EUR	EUR je Einwohner	1 000 EUR	EUR je Einwohner
131 000 00	**LK Ahrweiler**							
131 007 00	Bad Neuenahr-Ahrweiler, St.	27 502	-	-	1 808,8	65,77	1 900,3	69,10
131 070 00	Remagen, St.	16 356	-	-	1 371,2	83,83	1 425,7	87,17
131 077 00	Sinzig, St.	17 560	974,6	55,50	1 717,8	97,82	2 751,1	156,67
131 090 00	Grafschaft	11 113	-	-	811,9	73,06	847,4	76,26
131 000 01	VG Adenau	13 908	1 519,8	109,28	183,4	13,18	1 703,2	122,46
131 001 01	Adenau, St.	2 952	-	-	183,4	62,11	183,4	62,11
131 004 01	Antweiler	576	60,7	105,44	-	-	60,7	105,44
131 005 01	Aremberg	237	39,5	166,53	-	-	39,5	166,53
131 008 01	Barweiler	434	84,6	195,01	-	-	84,6	195,01
131 009 01	Bauler	62	21,6	348,87	-	-	21,6	348,87
131 015 01	Dankerath	86	24,2	281,72	-	-	24,2	281,72
131 018 01	Dorsel	204	46,0	225,26	-	-	46,0	225,26
131 021 01	Eichenbach	76	6,1	80,91	-	-	6,1	80,91
131 022 01	Fuchshofen	102	15,4	151,32	-	-	15,4	151,32
131 026 01	Harscheid	141	20,5	145,38	-	-	20,5	145,38
131 028 01	Herschbroich	284	43,6	153,37	-	-	43,6	153,37
131 030 01	Hoffeld	323	72,1	223,07	-	-	72,1	223,07
131 032 01	Honerath	170	40,3	237,35	-	-	40,3	237,35
131 033 01	Hümmel	531	61,9	116,63	-	-	61,9	116,63
131 034 01	Insul	453	66,7	147,27	-	-	66,7	147,27
131 037 01	Kaltenborn	398	84,6	212,47	-	-	84,6	212,47
131 042 01	Kottenborn	169	38,6	228,56	-	-	38,6	228,56
131 044 01	Leimbach	530	-	-	-	-	-	-
131 050 01	Meuspath	159	-	-	-	-	-	-
131 051 01	Müllenbach	489	-	-	-	-	-	-
131 052 01	Müsch	212	28,4	134,06	-	-	28,4	134,06
131 058 01	Nürburg	191	-	-	-	-	-	-
131 062 01	Ohlenhard	168	37,5	223,40	-	-	37,5	223,40
131 065 01	Pomster	176	49,0	278,43	-	-	49,0	278,43
131 066 01	Quiddelbach	280	36,1	129,10	-	-	36,1	129,10
131 069 01	Reifferscheid	575	95,8	166,58	-	-	95,8	166,58
131 072 01	Rodder	259	69,4	267,83	-	-	69,4	267,83
131 074 01	Schuld	773	56,0	72,46	-	-	56,0	72,46
131 075 01	Senscheid	100	28,7	287,48	-	-	28,7	287,48
131 076 01	Sierscheid	90	-	-	-	-	-	-
131 079 01	Trierscheid	65	17,3	266,14	-	-	17,3	266,14
131 082 01	Wershofen	902	62,1	68,85	-	-	62,1	68,85
131 083 01	Wiesemscheid	272	19,9	73,24	-	-	19,9	73,24
131 084 01	Wimbach	456	86,7	190,09	-	-	86,7	190,09
131 085 01	Winnerath	199	47,3	237,88	-	-	47,3	237,88
131 086 01	Wirft	152	39,5	259,88	-	-	39,5	259,88
131 501 01	Dümpelfeld	662	119,4	180,42	-	-	119,4	180,42
131 000 02	VG Altenahr	11 452	1 170,4	102,20	138,0	12,05	1 308,4	114,25
131 002 02	Ahrbrück	1 236	154,2	124,78	-	-	154,2	124,78
131 003 02	Altenahr	1 851	111,9	60,48	138,0	74,55	249,9	135,03
131 011 02	Berg	1 390	145,7	104,82	-	-	145,7	104,82
131 017 02	Dernau	1 861	216,1	116,12	-	-	216,1	116,12
131 027 02	Heckenbach	239	38,3	160,09	-	-	38,3	160,09
131 029 02	Hönningen	1 085	-	-	-	-	-	-
131 036 02	Kalenborn	641	6,1	9,52	-	-	6,1	9,52
131 039 02	Kesseling	619	145,8	235,52	-	-	145,8	235,52
131 040 02	Kirchsahr	384	30,1	78,38	-	-	30,1	78,38
131 047 02	Lind	574	128,4	223,61	-	-	128,4	223,61
131 049 02	Mayschoß	989	141,7	143,26	-	-	141,7	143,26

27 Schlüsselzuweisungen und Steuerkraftmesszahlen der kreisangehörigen Gemeinden 2008

Gem.-Schl.-Nr.	Verbandsfreie Gemeinde / Ortsgemeinde	Steuerkraftzahlen: Grundsteuer A	Grundsteuer B	Gewerbesteuer	Gemeindeanteil an der: Einkommensteuer	Umsatzsteuer	Ausgleichsleistung nach § 21 LFAG	Steuerkraftmesszahl	EUR je Einwohner	% des Landesdurchschnitts
		1 000 EUR								
131 000 00	**LK Ahrweiler**									
131 007 00	Bad Neuenahr-Ahrweiler, St.	26,8	3 307,2	7 527,1	7 437,1	820,5	705,4	19 824,1	720,82	99,9
131 070 00	Remagen, St.	20,4	1 534,5	3 066,1	4 796,8	330,8	455,0	10 203,5	623,84	86,5
131 077 00	Sinzig, St.	24,6	1 592,0	1 417,3	4 913,2	271,4	466,0	8 684,5	494,56	68,5
131 090 00	Grafschaft	81,6	830,4	2 010,9	3 708,4	124,4	351,7	7 107,3	639,55	88,6
131 000 01	VG Adenau	80,2	1 381,2	1 399,0	3 111,9	328,1	295,2	6 595,6	474,23	65,7
131 001 01	Adenau, St.	2,9	362,0	486,5	673,0	86,3	63,8	1 674,5	567,25	78,6
131 004 01	Antweiler	1,1	55,8	26,0	143,2	16,4	13,6	256,1	444,62	61,6
131 005 01	Aremberg	3,1	23,6	1,9	56,3	0,7	5,3	90,9	383,53	53,2
131 008 01	Barweiler	4,0	39,7	12,8	86,4	3,1	8,2	154,1	355,05	49,2
131 009 01	Bauler	1,3	3,4	0,5	6,7	0,0	0,6	12,5	201,18	27,9
131 015 01	Dankerath	0,6	5,2	1,1	14,2	0,6	1,3	23,1	268,33	37,2
131 018 01	Dorsel	3,3	13,4	2,6	42,0	1,0	4,0	66,3	324,80	45,0
131 021 01	Eichenbach	1,1	7,8	4,6	20,1	0,1	1,9	35,7	469,14	65,0
131 022 01	Fuchshofen	0,8	7,8	0,2	27,9	1,4	2,6	40,7	398,73	55,3
131 026 01	Harscheid	1,1	9,3	7,0	36,0	0,3	3,4	57,1	404,68	56,1
131 028 01	Herschbroich	1,3	22,5	18,2	63,1	1,6	6,0	112,7	396,69	55,0
131 030 01	Hoffeld	2,5	17,4	5,1	73,2	0,5	6,9	105,6	326,99	45,3
131 032 01	Honerath	1,5	10,5	0,7	35,8	1,2	3,4	53,2	312,71	43,3
131 033 01	Hümmel	8,7	28,8	42,3	136,8	0,6	13,0	230,1	433,43	60,1
131 034 01	Insul	1,5	32,6	35,3	99,2	4,6	9,4	182,5	402,79	55,8
131 037 01	Kaltenborn	4,2	31,9	3,7	85,5	1,0	8,1	134,4	337,59	46,8
131 042 01	Kottenborn	1,7	11,1	0,8	36,9	0,3	3,5	54,3	321,50	44,6
131 044 01	Leimbach	1,8	49,3	75,3	107,6	125,5	10,2	369,7	697,48	96,7
131 050 01	Meuspath	2,0	42,8	44,5	27,2	0,3	2,6	119,4	751,21	104,1
131 051 01	Müllenbach	2,2	47,3	150,3	108,8	16,2	10,3	335,0	685,10	95,0
131 052 01	Müsch	1,2	17,7	11,6	48,8	4,3	4,6	88,2	416,00	57,7
131 058 01	Nürburg	1,1	153,0	99,6	53,1	28,7	5,0	340,6	1 783,10	247,1
131 062 01	Ohlenhard	2,5	12,3	2,3	34,2	0,3	3,2	54,9	326,66	45,3
131 065 01	Pomster	2,3	10,1	3,9	28,5	0,3	2,7	47,8	271,63	37,6
131 066 01	Quiddelbach	1,1	20,3	21,8	66,3	2,1	6,3	117,9	420,96	58,3
131 069 01	Reifferscheid	4,2	37,3	38,3	125,0	3,8	11,9	220,5	383,48	53,2
131 072 01	Rodder	2,1	14,5	1,8	49,9	0,1	4,7	73,1	282,23	39,1
131 074 01	Schuld	1,6	62,2	99,0	179,3	10,0	17,0	369,2	477,60	66,2
131 075 01	Senscheid	1,4	6,2	0,5	16,4	0,2	1,6	26,3	262,58	36,4
131 076 01	Sierscheid	0,6	5,5	0,4	41,8	-	4,0	52,3	581,02	80,5
131 079 01	Trierscheid	2,0	3,0	0,5	11,9	0,0	1,1	18,5	283,92	39,4
131 082 01	Wershofen	5,3	97,6	85,6	219,2	5,5	20,8	434,1	481,21	66,7
131 083 01	Wiesemscheid	1,2	27,0	44,9	49,1	2,8	4,7	129,7	476,82	66,1
131 084 01	Wimbach	2,4	27,5	34,0	91,1	0,5	8,6	164,1	359,97	49,9
131 085 01	Winnerath	1,7	14,3	4,3	38,1	0,2	3,6	62,1	312,18	43,3
131 086 01	Wirft	1,5	7,3	0,8	31,5	0,0	3,0	44,1	290,18	40,2
131 501 01	Dümpelfeld	1,3	43,1	30,6	148,0	7,7	14,0	244,7	369,64	51,2
131 000 02	VG Altenahr	50,5	919,1	778,1	3 003,0	118,9	284,8	5 154,5	450,10	62,4
131 002 02	Ahrbrück	1,3	119,6	79,3	269,2	30,6	25,5	525,6	425,28	58,9
131 003 02	Altenahr	2,1	191,6	218,4	424,6	29,2	40,3	906,2	489,58	67,9
131 011 02	Berg	6,9	93,2	68,0	407,9	4,2	38,7	618,9	445,24	61,7
131 017 02	Dernau	7,7	143,9	62,3	530,5	12,9	50,3	807,6	433,94	60,1
131 027 02	Heckenbach	8,3	25,4	6,1	44,4	4,7	4,2	93,2	389,97	54,1
131 029 02	Hönningen	0,6	92,1	192,4	292,0	17,7	27,7	622,4	573,68	79,5
131 036 02	Kalenborn	2,2	51,6	14,3	253,0	1,4	24,0	346,5	540,54	74,9
131 039 02	Kesseling	4,2	- 7,9	22,4	159,5	1,4	15,1	194,7	314,54	43,6
131 040 02	Kirchsahr	1,2	33,1	28,8	106,1	1,8	10,1	181,1	471,68	65,4
131 047 02	Lind	2,7	44,2	- 1,1	126,3	3,2	12,0	187,4	326,45	45,2
131 049 02	Mayschoß	8,0	81,8	44,5	237,2	8,3	22,5	402,3	406,80	56,4

Gem.-Schl.-Nr.	Verbandsfreie Gemeinde / Ortsgemeinde	Einwohner am 30.06.2007	Schlüsselzuweisung A		Schlüsselzuweisung B [1]		Gesamtbetrag [2]	
			1 000 EUR	EUR je Einwohner	1 000 EUR	EUR je Einwohner	1 000 EUR	EUR je Einwohner
	noch: LK Ahrweiler							
131 068 02	Rech	583	52,2	89,46	-	-	52,2	89,46
131 000 03	VG Bad Breisig	13 050	640,6	49,09	157,1	12,04	797,6	61,12
131 006 03	Bad Breisig, St.	8 850	300,4	33,94	157,1	17,75	457,4	51,69
131 014 03	Brohl-Lützing	2 587	-	-	-	-	-	-
131 025 03	Gönnersdorf	657	148,2	225,56	-	-	148,2	225,56
131 081 03	Waldorf	956	192,0	200,85	-	-	192,0	200,85
131 000 04	VG Brohltal	18 612	1 442,2	77,49	224,0	12,04	1 666,2	89,53
131 016 04	Dedenbach	422	78,5	185,94	-	-	78,5	185,94
131 041 04	Königsfeld	644	119,4	185,44	-	-	119,4	185,44
131 054 04	Niederdürenbach	992	203,2	204,82	-	-	203,2	204,82
131 055 04	Niederzissen	2 771	-	-	102,3	36,92	102,3	36,92
131 059 04	Oberdürenbach	643	147,3	229,05	-	-	147,3	229,05
131 060 04	Oberzissen	1 094	175,9	160,75	-	-	175,9	160,75
131 073 04	Schalkenbach	832	94,7	113,85	-	-	94,7	113,85
131 201 04	Brenk	185	33,6	181,56	-	-	33,6	181,56
131 202 04	Burgbrohl	3 295	-	-	121,7	36,94	121,7	36,94
131 204 04	Galenberg	226	59,7	264,04	-	-	59,7	264,04
131 205 04	Glees	603	-	-	-	-	-	-
131 206 04	Hohenleimbach	355	114,1	321,47	-	-	114,1	321,47
131 208 04	Spessart	778	174,8	224,68	-	-	174,8	224,68
131 209 04	Wassenach	1 146	-	-	-	-	-	-
131 210 04	Wehr	1 150	61,8	53,74	-	-	61,8	53,74
131 211 04	Weibern	1 582	179,3	113,33	-	-	179,3	113,33
131 502 04	Kempenich	1 894	-	-	-	-	-	-
131 000 00	**LK Ahrweiler**	129 553	5 747,6	44,36	6 412,1	49,49	12 400,0	95,71
132 000 00	**LK Altenkirchen (Ww.)**							
132 050 00	Herdorf, St.	7 150	-	-	588,3	82,27	611,5	85,53
132 000 01	VG Altenkirchen (Ww.)	23 525	2 719,7	115,61	406,1	17,26	3 125,9	132,87
132 001 01	Almersbach	448	-	-	-	-	-	-
132 004 01	Bachenberg	119	34,4	289,33	-	-	34,4	289,33
132 009 01	Birnbach	589	115,1	195,41	-	-	115,1	195,41
132 017 01	Busenhausen	359	82,8	230,61	-	-	82,8	230,61
132 022 01	Eichelhardt	490	-	-	-	-	-	-
132 027 01	Ersfeld	68	9,8	144,71	-	-	9,8	144,71
132 031 01	Fiersbach	265	16,5	62,17	-	-	16,5	62,17
132 033 01	Fluterschen	733	94,1	128,38	-	-	94,1	128,38
132 035 01	Forstmehren	143	33,7	235,98	-	-	33,7	235,98
132 040 01	Gieleroth	701	184,1	262,67	-	-	184,1	262,67
132 046 01	Hasselbach	321	61,8	192,56	-	-	61,8	192,56
132 047 01	Helmenzen	851	168,1	197,57	-	-	168,1	197,57
132 048 01	Helmeroth	204	23,5	115,09	-	-	23,5	115,09
132 049 01	Hemmelzen	236	74,4	315,36	-	-	74,4	315,36
132 051 01	Heupelzen	270	90,6	335,68	-	-	90,6	335,68
132 052 01	Hilgenroth	307	63,7	207,43	-	-	63,7	207,43
132 053 01	Hirz-Maulsbach	335	75,8	226,30	-	-	75,8	226,30
132 056 01	Idelberg	55	6,9	124,73	-	-	6,9	124,73
132 057 01	Ingelbach	559	-	-	-	-	-	-
132 058 01	Isert	139	11,7	84,16	-	-	11,7	84,16
132 061 01	Kettenhausen	232	37,2	160,54	-	-	37,2	160,54
132 062 01	Kircheib	557	59,2	106,27	-	-	59,2	106,27

Gem.-Schl.-Nr.	Verbandsfreie Gemeinde / Ortsgemeinde	Steuerkraftzahlen: Grundsteuer A	Grundsteuer B	Gewerbesteuer	Gemeindeanteil an der Einkommensteuer	Gemeindeanteil an der Umsatzsteuer	Ausgleichsleistung nach § 21 LFAG	Steuerkraftmesszahl		
		1 000 EUR							EUR je Einwohner	% des Landesdurchschnitts
	noch: LK Ahrweiler									
131 068 02	Rech	5,1	50,4	42,8	152,2	3,5	14,4	268,5	460,60	63,8
131 000 03	VG Bad Breisig	16,8	1 408,5	1 392,7	3 392,6	217,7	321,8	6 750,0	517,24	71,7
131 006 03	Bad Breisig, St.	9,0	1 077,3	737,4	2 380,2	138,0	225,8	4 567,7	516,12	71,5
131 014 03	Brohl-Lützing	3,8	242,6	619,0	640,6	68,6	60,8	1 635,3	632,12	87,6
131 025 03	Gönnersdorf	1,9	37,8	5,6	148,8	5,0	14,1	213,2	324,50	45,0
131 081 03	Waldorf	2,2	50,8	30,6	223,0	6,1	21,2	333,8	349,21	48,4
131 000 04	VG Brohltal	69,2	1 501,8	4 124,5	4 636,9	339,2	439,8	11 111,5	597,00	82,7
131 016 04	Dedenbach	2,3	22,8	4,6	112,8	0,5	10,7	153,7	364,12	50,5
131 041 04	Königsfeld	3,4	47,2	6,8	158,9	3,4	15,1	234,8	364,62	50,5
131 054 04	Niederdürenbach	2,4	62,3	24,5	229,7	1,8	21,8	342,5	345,24	47,9
131 055 04	Niederzissen	6,3	303,4	866,4	727,3	69,8	69,0	2 042,1	736,95	102,1
131 059 04	Oberdürenbach	2,5	39,6	19,0	130,1	2,8	12,3	206,4	321,01	44,5
131 060 04	Oberzissen	2,2	79,5	48,7	262,7	7,8	24,9	425,9	389,31	54,0
131 073 04	Schalkenbach	2,4	63,0	47,2	225,2	3,8	21,4	362,9	436,21	60,5
131 201 04	Brenk	1,8	10,1	8,5	42,6	1,1	4,0	68,2	368,50	51,1
131 202 04	Burgbrohl	8,6	276,8	2 134,5	858,7	85,6	81,4	3 445,7	1 045,72	144,9
131 204 04	Galenberg	1,4	11,7	4,1	43,3	0,0	4,1	64,6	286,02	39,6
131 205 04	Glees	5,7	57,9	172,2	154,4	22,0	14,6	426,9	707,88	98,1
131 206 04	Hohenleimbach	4,1	24,4	- 29,3	72,9	2,2	6,9	81,2	228,59	31,7
131 208 04	Spessart	3,5	51,9	23,2	157,4	2,2	14,9	253,1	325,38	45,1
131 209 04	Wassenach	4,6	81,9	183,0	317,9	16,8	30,2	634,3	553,53	76,7
131 210 04	Wehr	7,9	75,2	122,4	322,5	12,2	30,6	570,8	496,32	68,8
131 211 04	Weibern	3,8	119,3	131,6	361,0	41,1	34,2	690,9	436,73	60,5
131 502 04	Kempenich	6,3	174,9	357,1	459,4	66,3	43,6	1 107,5	584,76	81,1
131 000 00	**LK Ahrweiler**	370,2	12 474,6	21 715,6	34 999,9	2 551,1	3 319,7	75 431,1	582,24	80,7
132 000 00	**LK Altenkirchen (Ww.)**									
132 050 00	Herdorf, St.	5,1	520,2	1 852,4	1 644,5	158,5	156,0	4 336,7	606,53	84,1
132 000 01	VG Altenkirchen (Ww.)	109,4	2 194,9	4 144,7	5 135,3	682,0	487,1	12 753,3	542,12	75,1
132 001 01	Almersbach	0,1	38,8	58,7	115,0	56,7	10,9	280,2	625,39	86,7
132 004 01	Bachenberg	0,9	6,1	5,5	16,9	-	1,6	31,0	260,73	36,1
132 009 01	Birnbach	3,0	42,6	5,4	141,8	2,5	13,5	208,9	354,65	49,2
132 017 01	Busenhausen	4,5	21,0	2,4	79,0	0,4	7,5	114,7	319,45	44,3
132 022 01	Eichelhardt	3,0	55,0	467,8	129,2	13,7	12,3	680,9	1 389,51	192,6
132 027 01	Ersfeld	1,0	4,1	2,8	18,0	0,0	1,7	27,6	405,34	56,2
132 031 01	Fiersbach	2,1	16,6	21,2	81,3	0,5	7,7	129,3	487,89	67,6
132 033 01	Fluterschen	2,3	47,3	70,9	162,0	11,1	15,4	309,1	421,68	58,4
132 035 01	Forstmehren	0,8	11,6	- 1,3	30,4	0,4	2,9	44,9	314,08	43,5
132 040 01	Gieleroth	4,7	42,0	7,8	133,7	0,6	12,7	201,5	287,39	39,8
132 046 01	Hasselbach	4,1	23,0	10,2	69,7	1,2	6,6	114,8	357,50	49,6
132 047 01	Helmenzen	5,3	61,7	16,4	196,0	2,0	18,6	300,0	352,49	48,9
132 048 01	Helmeroth	1,4	14,6	20,5	47,2	0,5	4,5	88,7	434,97	60,3
132 049 01	Hemmelzen	2,3	15,8	- 1,3	34,6	0,7	3,3	55,4	234,70	32,5
132 051 01	Heupelzen	1,5	16,7	1,1	34,3	1,0	3,3	57,9	214,38	29,7
132 052 01	Hilgenroth	1,4	20,9	8,9	67,2	0,5	6,4	105,2	342,63	47,5
132 053 01	Hirz-Maulsbach	4,1	18,1	4,7	74,1	0,4	7,0	108,5	323,76	44,9
132 056 01	Idelberg	0,8	4,7	1,3	15,0	0,2	1,4	23,4	425,33	59,0
132 057 01	Ingelbach	4,1	45,7	289,5	132,6	3,6	12,6	488,0	873,01	121,0
132 058 01	Isert	1,7	7,0	26,5	26,5	0,6	2,5	64,8	465,90	64,6
132 061 01	Kettenhausen	1,7	14,9	23,5	45,3	0,6	4,3	90,4	389,52	54,0
132 062 01	Kircheib	3,9	48,2	27,1	147,2	6,8	14,0	247,2	443,79	61,5

Gem.-Schl.-Nr.	Verbandsfreie Gemeinde / Ortsgemeinde	Einwohner am 30.06.2007	Schlüsselzuweisung A		Schlüsselzuweisung B [1]		Gesamtbetrag [2]	
			1 000 EUR	EUR je Einwohner	1 000 EUR	EUR je Einwohner	1 000 EUR	EUR je Einwohner
	noch: LK Altenkirchen (Ww.)							
132 064 01	Kraam	181	46,4	256,15	-	-	46,4	256,15
132 067 01	Mammelzen	1 047	289,2	276,18	-	-	289,2	276,18
132 069 01	Mehren	477	119,4	250,32	-	-	119,4	250,32
132 070 01	Michelbach (Ww.)	587	120,7	205,64	-	-	120,7	205,64
132 074 01	Neitersen	820	-	-	-	-	-	-
132 081 01	Obererbach (Ww.)	589	119,3	202,63	-	-	119,3	202,63
132 082 01	Oberirsen	665	156,5	235,34	-	-	156,5	235,34
132 086 01	Oberwambach	404	99,0	245,03	-	-	99,0	245,03
132 087 01	Ölsen	99	33,8	341,48	-	-	33,8	341,48
132 092 01	Racksen	160	34,5	215,82	-	-	34,5	215,82
132 094 01	Rettersen	370	99,6	269,20	-	-	99,6	269,20
132 099 01	Schöneberg	412	115,3	279,84	-	-	115,3	279,84
132 106 01	Sörth	231	35,4	153,43	-	-	35,4	153,43
132 109 01	Stürzelbach	285	45,0	157,91	-	-	45,0	157,91
132 110 01	Volkerzen	93	33,1	355,91	-	-	33,1	355,91
132 114 01	Werkhausen	241	56,0	232,25	-	-	56,0	232,25
132 115 01	Weyerbusch	1 422	43,4	30,52	-	-	43,4	30,52
132 118 01	Wölmersen	378	29,5	78,07	-	-	29,5	78,07
132 201 01	Berod bei Hachenburg	626	-	-	-	-	-	-
132 501 01	Altenkirchen (Ww.), St.	6 457	-	-	406,1	62,90	406,1	62,90
132 000 02	VG Betzdorf	15 988	368,9	23,08	319,8	20,00	688,7	43,08
132 002 02	Alsdorf	1 640	90,5	55,18	-	-	90,5	55,18
132 006 02	Betzdorf, St.	10 435	-	-	319,8	30,65	319,8	30,65
132 042 02	Grünebach	578	79,6	137,77	-	-	79,6	137,77
132 098 02	Scheuerfeld	2 110	-	-	-	-	-	-
132 111 02	Wallmenroth	1 225	198,8	162,29	-	-	198,8	162,29
132 000 03	VG Daaden	11 882	244,6	20,59	143,0	12,03	387,6	32,62
132 018 03	Daaden	4 489	-	-	143,0	31,85	143,0	31,85
132 019 03	Derschen	1 106	138,2	124,93	-	-	138,2	124,93
132 026 03	Emmerzhausen	752	72,4	96,30	-	-	72,4	96,30
132 036 03	Friedewald	1 184	-	-	-	-	-	-
132 068 03	Mauden	122	34,0	279,07	-	-	34,0	279,07
132 075 03	Niederdreisbach	973	-	-	-	-	-	-
132 079 03	Nisterberg	412	-	-	-	-	-	-
132 101 03	Schutzbach	434	-	-	-	-	-	-
132 113 03	Weitefeld	2 410	-	-	-	-	-	-
132 000 04	VG Flammersfeld	12 085	1 259,9	104,25	145,5	12,04	1 405,3	116,29
132 005 04	Berzhausen	173	14,9	86,06	-	-	14,9	86,06
132 015 04	Bürdenbach	511	115,8	226,64	-	-	115,8	226,64
132 016 04	Burglahr	501	37,4	74,59	-	-	37,4	74,59
132 023 04	Eichen	563	160,0	284,26	-	-	160,0	284,26
132 029 04	Eulenberg	52	15,2	292,65	-	-	15,2	292,65
132 032 04	Flammersfeld	1 358	153,5	113,02	60,7	44,70	214,2	157,72
132 041 04	Giershausen	104	20,1	193,23	-	-	20,1	193,23
132 043 04	Güllesheim	688	-	-	-	-	-	-
132 055 04	Horhausen (Ww.)	1 901	-	-	84,8	44,61	84,8	44,61
132 060 04	Kescheid	134	23,6	176,48	-	-	23,6	176,48
132 065 04	Krunkel	661	-	-	-	-	-	-
132 078 04	Niedersteinebach	229	52,8	230,36	-	-	52,8	230,36
132 083 04	Oberlahr	797	-	-	-	-	-	-
132 084 04	Obernau	166	61,4	370,00	-	-	61,4	370,00
132 085 04	Obersteinebach	223	-	-	-	-	-	-
132 088 04	Orfgen	237	48,7	205,30	-	-	48,7	205,30
132 089 04	Peterslahr	292	-	-	-	-	-	-

Gem.-Schl.-Nr.	Verbandsfreie Gemeinde / Ortsgemeinde	Steuerkraftzahlen: Grundsteuer A	Grundsteuer B	Gewerbesteuer	Gemeindeanteil an der: Einkommensteuer	Umsatzsteuer	Ausgleichsleistung nach § 21 LFAG	Steuerkraftmesszahl		
		1 000 EUR							EUR je Einwohner	% des Landesdurchschnitts
	noch: LK Altenkirchen (Ww.)									
132 064 01	Kraam	3,3	7,4	0,9	38,1	0,0	3,6	53,2	293,91	40,7
132 067 01	Mammelzen	2,8	97,1	- 40,6	193,7	15,5	18,4	286,8	273,88	38,0
132 069 01	Mehren	3,4	28,8	10,6	89,0	2,8	8,4	143,0	299,74	41,5
132 070 01	Michelbach (Ww.)	2,5	35,8	19,1	129,7	2,8	12,3	202,2	344,42	47,7
132 074 01	Neitersen	4,3	94,6	354,3	214,1	51,0	20,3	738,6	900,75	124,8
132 081 01	Obererbach (Ww.)	2,0	34,0	40,2	115,5	2,1	11,0	204,6	347,43	48,2
132 082 01	Oberirsen	5,8	38,4	9,4	140,8	1,5	13,4	209,3	314,72	43,6
132 086 01	Oberwambach	1,9	22,7	2,0	87,9	0,4	8,3	123,2	305,03	42,3
132 087 01	Ölsen	0,8	4,8	0,4	13,5	0,0	1,3	20,6	208,57	28,9
132 092 01	Racksen	0,8	8,2	10,5	31,1	0,0	3,0	53,5	334,24	46,3
132 094 01	Rettersen	2,5	22,9	5,4	66,3	0,6	6,3	103,9	280,86	38,9
132 099 01	Schöneberg	1,5	19,7	16,7	66,6	0,5	6,3	111,3	270,22	37,5
132 106 01	Sörth	1,4	18,1	16,5	49,9	1,0	4,7	91,6	396,63	55,0
132 109 01	Stürzelbach	1,7	16,3	32,8	52,7	3,2	5,0	111,8	392,15	54,4
132 110 01	Volkerzen	1,1	3,8	- 0,1	12,1	-	1,2	18,1	194,14	26,9
132 114 01	Werkhausen	5,0	12,6	7,7	46,3	0,5	4,4	76,6	317,81	44,0
132 115 01	Weyerbusch	2,4	155,0	200,7	311,5	39,6	29,5	738,8	519,54	72,0
132 118 01	Wölmersen	1,5	23,1	69,0	76,1	1,5	7,2	178,4	471,99	65,4
132 201 01	Berod bei Hachenburg	3,5	42,3	233,0	155,1	9,7	14,7	458,2	731,95	101,5
132 501 01	Altenkirchen (Ww.), St.	6,4	933,2	2 086,6	1 448,3	445,8	137,4	5 057,6	783,27	108,6
132 000 02	VG Betzdorf	5,1	1 645,2	3 653,7	3 949,0	656,0	374,6	10 283,7	643,21	89,2
132 002 02	Alsdorf	0,8	132,4	201,1	406,4	32,3	38,6	811,6	494,88	68,6
132 006 02	Betzdorf, St.	1,9	1 175,1	2 625,3	2 472,3	523,1	234,5	7 032,3	673,91	93,4
132 042 02	Grünebach	0,4	44,7	14,0	160,9	3,1	15,3	238,3	412,29	57,1
132 098 02	Scheuerfeld	0,5	188,3	801,8	605,7	72,6	57,5	1 726,5	818,22	113,4
132 111 02	Wallmenroth	1,5	104,8	11,4	303,6	24,9	28,8	475,0	387,77	53,7
132 000 03	VG Daaden	22,2	1 057,0	3 597,1	2 852,4	356,7	270,5	8 156,0	686,42	95,1
132 018 03	Daaden	7,0	431,9	1 248,3	1 193,2	169,8	113,2	3 163,2	704,66	97,7
132 019 03	Derschen	2,6	74,2	140,7	219,8	12,0	20,9	470,2	425,13	58,9
132 026 03	Emmerzhausen	1,9	51,4	57,9	206,9	3,5	19,6	341,2	453,76	62,9
132 036 03	Friedewald	2,6	112,4	502,2	327,4	45,1	31,1	1 020,7	862,08	119,5
132 068 03	Mauden	0,8	7,3	3,2	19,3	0,7	1,8	33,1	270,98	37,6
132 075 03	Niederdreisbach	1,1	82,5	494,8	211,4	54,0	20,1	863,9	887,85	123,1
132 079 03	Nisterberg	2,3	27,2	144,1	72,4	6,0	6,9	258,8	628,16	87,1
132 101 03	Schutzbach	0,0	35,9	80,1	110,1	4,5	10,4	241,2	555,68	77,0
132 113 03	Weitefeld	3,9	234,3	925,8	491,9	61,1	46,7	1 763,7	731,84	101,4
132 000 04	VG Flammersfeld	44,4	1 083,8	2 055,9	2 751,1	185,5	260,9	6 381,7	528,07	73,2
132 005 04	Berzhausen	2,1	11,3	35,1	28,7	0,3	2,7	80,3	464,00	64,3
132 015 04	Bürdenbach	0,9	60,6	11,6	81,7	2,6	7,8	165,3	323,42	44,8
132 016 04	Burglahr	1,9	37,8	69,9	113,8	4,0	10,8	238,2	475,47	65,9
132 023 04	Eichen	2,6	37,9	1,2	98,1	0,6	9,3	149,6	265,80	36,8
132 029 04	Eulenberg	1,0	3,0	0,9	7,7	0,1	0,7	13,4	257,40	35,7
132 032 04	Flammersfeld	2,1	134,3	108,3	297,9	22,6	28,3	593,5	437,04	60,6
132 041 04	Giershausen	2,5	8,1	3,5	19,0	2,2	1,8	37,1	356,82	49,5
132 043 04	Güllesheim	0,8	51,7	130,5	184,2	3,1	17,5	387,7	563,50	78,1
132 055 04	Horhausen (Ww.)	2,1	228,2	438,0	503,2	54,5	47,7	1 273,6	669,98	92,9
132 060 04	Kescheid	4,3	6,3	7,7	28,9	0,1	2,7	50,1	373,58	51,8
132 065 04	Krunkel	0,7	51,9	551,8	152,5	9,6	14,5	781,0	1 181,58	163,8
132 078 04	Niedersteinebach	0,1	14,9	1,1	50,8	1,4	4,8	73,2	319,70	44,3
132 083 04	Oberlahr	1,4	85,3	355,7	206,9	54,5	19,6	723,5	907,73	125,8
132 084 04	Obernau	0,6	11,8	1,6	14,2	0,3	1,3	29,9	180,06	25,0
132 085 04	Obersteinebach	0,9	23,3	30,0	67,7	1,4	6,4	129,8	581,95	80,7
132 088 04	Orfgen	3,6	12,1	3,0	57,5	0,1	5,5	81,7	344,76	47,8
132 089 04	Peterslahr	1,0	24,1	92,9	71,3	6,8	6,8	202,9	694,73	96,3

Gem.-Schl.-Nr.	Verbandsfreie Gemeinde / Ortsgemeinde	Einwohner am 30.06.2007	Schlüsselzuweisung A		Schlüsselzuweisung B [1]		Gesamtbetrag [2]	
			1 000 EUR	EUR je Einwohner	1 000 EUR	EUR je Einwohner	1 000 EUR	EUR je Einwohner
	noch: LK Altenkirchen (Ww.)							
132 090 04	Pleckhausen	781	92,8	118,84	-	-	92,8	118,84
132 093 04	Reiferscheid	409	123,1	301,07	-	-	123,1	301,07
132 097 04	Rott	407	83,7	205,65	-	-	83,7	205,65
132 100 04	Schürdt	263	67,0	254,87	-	-	67,0	254,87
132 103 04	Seelbach (Ww.)	342	70,2	205,37	-	-	70,2	205,37
132 104 04	Seifen	141	7,5	53,40	-	-	7,5	53,40
132 112 04	Walterschen	157	-	-	-	-	-	-
132 116 04	Willroth	848	74,9	88,33	-	-	74,9	88,33
132 119 04	Ziegenhain	147	37,1	252,54	-	-	37,1	252,54
132 000 05	VG Gebhardshain	11 280	839,0	74,38	135,8	12,04	974,8	86,42
132 020 05	Dickendorf	366	-	-	-	-	-	-
132 024 05	Elben	372	-	-	-	-	-	-
132 025 05	Elkenroth	1 923	61,1	31,78	-	-	61,1	31,78
132 030 05	Fensdorf	441	33,3	75,46	-	-	33,3	75,46
132 039 05	Gebhardshain	1 917	136,3	71,08	135,8	70,84	272,1	141,92
132 059 05	Kausen	801	165,9	207,09	-	-	165,9	207,09
132 066 05	Malberg	1 022	183,3	179,31	-	-	183,3	179,31
132 071 05	Molzhain	532	60,4	113,58	-	-	60,4	113,58
132 073 05	Nauroth	1 153	65,6	56,89	-	-	65,6	56,89
132 095 05	Rosenheim (LK Altenkirchen)	807	-	-	-	-	-	-
132 107 05	Steinebach/Sieg	1 286	-	-	-	-	-	-
132 108 05	Steineroth	660	133,2	201,83	-	-	133,2	201,83
132 000 06	VG Hamm (Sieg)	12 894	1 969,2	152,72	155,2	12,04	2 124,4	164,76
132 007 06	Birkenbeul	473	121,2	256,28	-	-	121,2	256,28
132 010 06	Bitzen	826	201,7	244,22	-	-	201,7	244,22
132 013 06	Breitscheidt	962	-	-	-	-	-	-
132 014 06	Bruchertseifen	747	191,1	255,86	-	-	191,1	255,86
132 028 06	Etzbach	1 275	262,7	206,04	-	-	262,7	206,04
132 034 06	Forst	603	107,9	178,87	-	-	107,9	178,87
132 038 06	Fürthen	1 212	266,8	220,13	-	-	266,8	220,13
132 044 06	Hamm (Sieg)	3 480	-	-	155,2	44,60	155,2	44,60
132 077 06	Niederirsen	106	18,9	178,15	-	-	18,9	178,15
132 091 06	Pracht	1 573	414,0	263,18	-	-	414,0	263,18
132 096 06	Roth	1 476	342,7	232,21	-	-	342,7	232,21
132 102 06	Seelbach bei Hamm (Sieg)	161	42,2	262,01	-	-	42,2	262,01
132 000 07	VG Kirchen (Sieg)	24 630	622,8	25,29	407,1	16,53	1 029,9	41,81
132 012 07	Brachbach	2 454	8,4	3,43	-	-	8,4	3,43
132 037 07	Friesenhagen	1 735	-	-	-	-	-	-
132 045 07	Harbach	592	120,3	203,23	-	-	120,3	203,23
132 063 07	Kirchen (Sieg), St.	9 080	494,0	54,41	350,8	38,63	844,8	93,04
132 072 07	Mudersbach	6 095	-	-	-	-	-	-
132 076 07	Niederfischbach	4 674	-	-	56,3	12,05	56,3	12,05
132 000 08	VG Wissen	15 623	1 348,3	86,30	292,6	18,73	1 640,8	105,03
132 008 08	Birken-Honigsessen	2 543	486,0	191,12	-	-	486,0	191,12
132 011 08	Mittelhof	1 057	286,3	270,88	-	-	286,3	270,88
132 054 08	Hövels	643	137,6	213,92	-	-	137,6	213,92
132 080 08	Katzwinkel (Sieg)	1 970	268,6	136,37	-	-	268,6	136,37
132 105 08	Selbach (Sieg)	816	169,7	208,01	-	-	169,7	208,01
132 117 08	Wissen, St.	8 594	-	-	292,6	34,04	292,6	34,04

Gem.-Schl.-Nr.	Verbandsfreie Gemeinde / Ortsgemeinde	Steuerkraftzahlen: Grundsteuer A	Grundsteuer B	Gewerbesteuer	Gemeindeanteil an der Einkommensteuer	Gemeindeanteil an der Umsatzsteuer	Ausgleichsleistung nach § 21 LFAG	Steuerkraftmesszahl	EUR je Einwohner	% des Landesdurchschnitts
		1 000 EUR								
	noch: LK Altenkirchen (Ww.)									
132 090 04	Pleckhausen	1,0	60,5	48,1	199,6	8,7	18,9	336,8	431,22	59,8
132 093 04	Reiferscheid	2,1	26,4	2,7	64,2	0,4	6,1	101,8	248,99	34,5
132 097 04	Rott	4,1	33,0	7,2	86,8	0,8	8,2	140,2	344,41	47,7
132 100 04	Schürdt	2,5	18,5	5,7	46,0	0,6	4,4	77,6	295,19	40,9
132 103 04	Seelbach (Ww.)	2,0	22,1	10,2	75,8	0,6	7,2	117,9	344,69	47,8
132 104 04	Seifen	1,9	8,2	11,9	43,2	0,7	4,1	70,0	496,66	68,8
132 112 04	Walterschen	1,5	14,4	31,2	37,4	3,4	3,5	91,4	581,85	80,6
132 116 04	Willroth	0,3	89,0	94,9	184,3	5,6	17,5	391,5	461,73	64,0
132 119 04	Ziegenhain	0,4	9,3	1,0	29,7	0,6	2,8	43,7	297,52	41,2
132 000 05	VG Gebhardshain	16,4	919,1	1 822,2	2 703,1	159,8	256,4	5 877,0	521,01	72,2
132 020 05	Dickendorf	0,9	23,5	156,9	61,1	4,0	5,8	252,0	688,65	95,4
132 024 05	Elben	0,3	28,0	71,8	96,7	3,9	9,2	209,9	564,36	78,2
132 025 05	Elkenroth	3,5	168,0	276,8	452,3	53,1	42,9	996,7	518,28	71,8
132 030 05	Fensdorf	1,7	31,6	54,5	109,2	1,9	10,4	209,3	474,60	65,8
132 039 05	Gebhardshain	1,7	179,1	140,1	510,8	38,0	48,4	918,2	478,98	66,4
132 059 05	Kausen	0,8	51,0	15,3	187,4	2,5	17,8	274,7	342,97	47,5
132 066 05	Malberg	1,3	67,0	77,2	210,8	2,7	20,0	378,9	370,75	51,4
132 071 05	Molzhain	0,5	38,9	6,9	169,4	0,4	16,1	232,2	436,48	60,5
132 073 05	Nauroth	1,9	93,3	174,4	259,6	14,7	24,6	568,6	493,17	68,4
132 095 05	Rosenheim (LK Altenkirchen)	0,9	73,7	226,6	199,3	15,7	18,9	535,1	663,02	91,9
132 107 05	Steinebach/Sieg	2,0	115,7	625,2	282,1	19,7	26,8	1 071,5	833,21	115,5
132 108 05	Steineroth	1,0	49,3	- 3,5	164,3	3,2	15,6	229,8	348,23	48,3
132 000 06	VG Hamm (Sieg)	19,9	1 052,7	1 369,9	2 447,8	213,5	232,2	5 335,9	413,83	57,4
132 007 06	Birkenbeul	4,6	25,2	3,4	95,8	0,8	9,1	139,0	293,78	40,7
132 010 06	Bitzen	0,7	48,5	22,7	164,0	1,1	15,6	252,6	305,84	42,4
132 013 06	Breitscheidt	0,6	69,9	385,0	166,8	9,7	15,8	647,9	673,47	93,3
132 014 06	Bruchertseifen	2,0	48,7	14,3	140,0	1,5	13,3	219,8	294,20	40,8
132 028 06	Etzbach	1,2	112,9	78,1	218,8	6,8	20,8	438,6	344,02	47,7
132 034 06	Forst	2,0	43,1	23,1	139,2	3,1	13,2	223,8	371,19	51,4
132 038 06	Fürthen	1,5	82,3	19,2	265,3	6,5	25,2	399,9	329,93	45,7
132 044 06	Hamm (Sieg)	1,0	386,0	752,5	646,3	161,1	61,3	2 008,1	577,04	80,0
132 077 06	Niederirsen	1,7	6,7	- 0,0	28,3	0,0	2,7	39,4	371,90	51,5
132 091 06	Pracht	1,6	102,3	25,2	290,3	4,4	27,5	451,3	286,88	39,8
132 096 06	Roth	1,6	114,3	43,3	266,9	17,8	25,3	469,1	317,85	44,1
132 102 06	Seelbach bei Hamm (Sieg)	1,4	12,6	3,1	26,0	0,7	2,5	46,4	288,05	39,9
132 000 07	VG Kirchen (Sieg)	48,5	2 059,1	3 778,5	6 629,9	458,4	628,8	13 603,3	552,30	76,6
132 012 07	Brachbach	0,6	182,9	379,3	692,3	20,6	65,7	1 341,4	546,63	75,8
132 037 07	Friesenhagen	29,4	159,2	534,5	445,2	108,0	42,2	1 318,5	759,96	105,3
132 045 07	Harbach	1,7	33,5	9,4	146,4	0,5	13,9	205,3	346,83	48,1
132 063 07	Kirchen (Sieg), St.	13,7	722,8	931,2	2 463,5	135,6	233,7	4 500,5	495,65	68,7
132 072 07	Mudersbach	1,1	536,3	901,7	1 666,2	102,5	158,0	3 365,9	552,25	76,5
132 076 07	Niederfischbach	1,9	424,4	1 022,4	1 216,3	91,1	115,4	2 871,5	614,37	85,2
132 000 08	VG Wissen	50,1	1 331,6	2 458,2	3 655,2	298,8	346,7	8 140,6	521,07	72,2
132 008 08	Birken-Honigsessen	10,2	172,6	72,3	592,8	8,6	56,2	912,8	358,94	49,8
132 011 08	Mittelhof	7,9	64,3	15,9	184,6	4,9	17,5	295,1	279,18	38,7
132 054 08	Hövels	5,4	39,0	39,6	118,1	2,8	11,2	216,1	336,14	46,6
132 080 08	Katzwinkel (Sieg)	9,1	134,7	108,2	504,7	10,4	47,9	815,0	413,69	57,3
132 105 08	Selbach (Sieg)	0,4	75,4	12,4	173,1	1,5	16,4	279,1	342,05	47,4
132 117 08	Wissen, St.	17,1	845,7	2 209,8	2 081,8	270,6	197,5	5 622,6	654,24	90,7

Gem.-Schl.-Nr.	Verbandsfreie Gemeinde / Ortsgemeinde	Einwohner am 30.06.2007	Schlüsselzuweisung A		Schlüsselzuweisung B [1]		Gesamtbetrag [2]	
			1 000 EUR	EUR je Einwohner	1 000 EUR	EUR je Einwohner	1 000 EUR	EUR je Einwohner
132 000 00	**LK Altenkirchen (Ww.)**	135 057	9 372,4	69,40	2 593,3	19,20	11 989,0	88,77
133 000 00	**LK Bad Kreuznach**							
133 006 00	Bad Kreuznach, gr. kr. St.	44 248	-	-	2 651,4	59,92	2 806,3	63,42
133 052 00	Kirn, St.	8 620	-	-	547,4	63,50	580,0	67,28
133 000 01	VG Bad Kreuznach	9 125	1 118,1	122,53	0,3	0,03	1 118,4	122,56
133 012 01	Biebelsheim	651	369,6	567,75	-	-	369,6	567,75
133 031 01	Frei-Laubersheim	1 036	146,2	141,13	-	-	146,2	141,13
133 032 01	Fürfeld	1 597	281,0	175,97	-	-	281,0	175,97
133 037 01	Hackenheim	2 073	165,9	80,05	-	-	165,9	80,05
133 069 01	Neu-Bamberg	970	-	-	-	-	-	-
133 078 01	Pfaffen-Schwabenheim	1 255	100,2	79,88	0,3	0,21	100,5	80,09
133 080 01	Pleitersheim	339	20,7	61,19	-	-	20,7	61,19
133 104 01	Tiefenthal	126	34,3	272,59	-	-	34,3	272,59
133 106 01	Volxheim	1 078	-	-	-	-	-	-
133 000 02	VG Bad Münster am Stein-Ebg.	11 385	1 349,3	118,52	137,6	12,08	1 486,9	130,60
133 003 02	Altenbamberg	794	98,9	124,52	-	-	98,9	124,52
133 007 02	Bad Münster am Stein-Ebg., S	3 840	446,2	116,19	137,1	35,69	583,2	151,88
133 027 02	Duchroth	566	74,0	130,82	-	-	74,0	130,82
133 030 02	Feilbingert	1 745	218,7	125,31	0,3	0,15	218,9	125,46
133 039 02	Hallgarten	817	165,8	202,96	-	-	165,8	202,96
133 045 02	Hochstätten	612	127,9	208,93	-	-	127,9	208,93
133 070 02	Niederhausen	599	30,1	50,29	0,3	0,45	30,4	50,74
133 071 02	Norheim	1 443	71,6	49,59	-	-	71,6	49,59
133 074 02	Oberhausen an der Nahe	398	22,8	57,41	-	-	22,8	57,41
133 105 02	Traisen	571	93,4	163,55	-	-	93,4	163,55
133 000 03	VG Kirn-Land	10 352	1 991,1	192,34	-	-	1 991,1	192,34
133 008 03	Bärenbach	519	133,5	257,16	-	-	133,5	257,16
133 010 03	Becherbach bei Kirn	420	80,9	192,63	-	-	80,9	192,63
133 016 03	Brauweiler	71	14,2	200,03	-	-	14,2	200,03
133 038 03	Hahnenbach	580	143,4	247,27	-	-	143,4	247,27
133 041 03	Heimweiler	442	95,3	215,60	-	-	95,3	215,60
133 042 03	Heinzenberg	32	8,9	278,78	-	-	8,9	278,78
133 043 03	Hennweiler	1 317	291,5	221,33	-	-	291,5	221,33
133 046 03	Hochstetten-Dhaun	1 683	255,2	151,66	-	-	255,2	151,66
133 047 03	Horbach	44	15,2	344,32	-	-	15,2	344,32
133 059 03	Limbach	347	103,4	297,94	-	-	103,4	297,94
133 063 03	Meckenbach	387	75,7	195,50	-	-	75,7	195,50
133 073 03	Oberhausen bei Kirn	950	165,1	173,79	-	-	165,1	173,79
133 077 03	Otzweiler	218	52,1	239,08	-	-	52,1	239,08
133 096 03	Simmertal	1 916	285,9	149,22	-	-	285,9	149,22
133 113 03	Weitersborn	257	84,0	326,74	-	-	84,0	326,74
133 201 03	Bruschied	294	73,8	251,11	-	-	73,8	251,11
133 202 03	Kellenbach	272	48,1	176,76	-	-	48,1	176,76
133 203 03	Königsau	75	21,7	289,15	-	-	21,7	289,15
133 204 03	Schneppenbach	272	-	-	-	-	-	-
133 205 03	Schwarzerden	256	43,2	168,91	-	-	43,2	168,91
133 000 04	VG Langenlonsheim	13 535	453,1	33,48	163,0	12,04	616,1	45,52
133 018 04	Bretzenheim	2 479	-	-	-	-	-	-
133 026 04	Dorsheim	691	54,5	78,92	-	-	54,5	78,92
133 035 04	Guldental	2 635	203,7	77,29	-	-	203,7	77,29
133 054 04	Langenlonsheim	3 652	-	-	163,0	44,64	163,0	44,64
133 056 04	Laubenheim	820	8,1	9,83	-	-	8,1	9,83

27 Schlüsselzuweisungen und Steuerkraftmesszahlen der kreisangehörigen Gemeinden 2008

Gem.-Schl.-Nr.	Verbandsfreie Gemeinde / Ortsgemeinde	Steuerkraftzahlen: Grundsteuer A	Grundsteuer B	Gewerbesteuer	Gemeindeanteil an der: Einkommensteuer	Umsatzsteuer	Ausgleichsleistung nach § 21 LFAG	Steuerkraftmesszahl	EUR je Einwohner	% des Landesdurchschnitts
		1 000 EUR								
132 000 00	**LK Altenkirchen (Ww.)**	321,1	11 863,7	24 732,6	31 768,3	3 169,2	3 013,2	74 868,1	554,34	76,8
133 000 00	**LK Bad Kreuznach**									
133 006 00	Bad Kreuznach, gr. kr. St.	79,5	4 820,8	17 241,6	10 631,4	2 026,6	1 008,4	35 808,3	809,26	112,2
133 052 00	Kirn, St.	2,6	838,4	4 264,4	1 690,1	582,8	160,3	7 538,5	874,54	121,2
133 000 01	VG Bad Kreuznach	103,1	632,6	274,9	2 610,6	99,8	247,6	3 968,5	434,91	60,3
133 012 01	Biebelsheim	14,5	38,4	- 217,4	133,5	6,9	12,7	- 11,5	- 17,69	- 2,5
133 031 01	Frei-Laubersheim	15,9	63,5	25,1	284,6	7,6	27,0	423,7	408,93	56,7
133 032 01	Fürfeld	15,5	91,1	33,0	409,3	9,7	38,8	597,4	374,09	51,9
133 037 01	Hackenheim	12,1	156,7	76,6	656,7	9,9	62,3	974,3	470,01	65,1
133 069 01	Neu-Bamberg	6,9	73,4	110,8	318,3	42,2	30,2	581,8	599,81	83,1
133 078 01	Pfaffen-Schwabenheim	17,8	102,7	84,3	337,3	16,0	32,0	590,1	470,18	65,2
133 080 01	Pleitersheim	4,8	25,0	27,5	98,1	1,0	9,3	165,7	488,87	67,8
133 104 01	Tiefenthal	0,8	5,7	5,0	20,8	0,7	2,0	35,0	277,47	38,5
133 106 01	Volxheim	14,9	75,9	130,0	352,1	5,7	33,4	612,1	567,77	78,7
133 000 02	VG Bad Münster am Stein-Ebg.	59,6	823,7	630,0	2 999,5	115,8	284,5	4 913,1	431,54	59,8
133 003 02	Altenbamberg	3,7	52,6	50,4	204,8	6,9	19,4	337,9	425,54	59,0
133 007 02	Bad Münster am Stein-Ebg., S	6,8	379,0	205,5	914,5	73,6	86,7	1 666,1	433,87	60,1
133 027 02	Duchroth	7,8	30,8	37,1	144,3	3,7	13,7	237,3	419,24	58,1
133 030 02	Feilbingert	9,1	97,9	117,5	465,9	6,7	44,2	741,2	424,75	58,9
133 039 02	Hallgarten	3,2	40,0	37,4	182,7	3,1	17,3	283,6	347,10	48,1
133 045 02	Hochstätten	3,9	29,8	- 3,3	161,1	1,9	15,3	208,8	341,13	47,3
133 070 02	Niederhausen	8,6	39,8	35,3	193,0	4,3	18,3	299,4	499,77	69,3
133 071 02	Norheim	4,5	102,4	87,7	474,8	7,7	45,0	722,2	500,47	69,4
133 074 02	Oberhausen an der Nahe	5,6	20,7	45,3	110,2	3,9	10,5	196,1	492,65	68,3
133 105 02	Traisen	6,3	30,8	17,1	148,2	4,2	14,1	220,7	386,51	53,6
133 000 03	VG Kirn-Land	51,0	658,6	472,2	2 285,5	69,3	216,8	3 753,4	362,58	50,3
133 008 03	Bärenbach	2,0	28,8	6,4	103,8	1,2	9,8	152,0	292,90	40,6
133 010 03	Becherbach bei Kirn	6,1	23,2	19,8	91,7	0,7	8,7	150,1	357,43	49,5
133 016 03	Brauweiler	1,3	3,1	0,2	18,4	0,1	1,7	24,9	350,03	48,5
133 038 03	Hahnenbach	0,5	39,2	2,2	121,0	1,2	11,5	175,6	302,79	42,0
133 041 03	Heimweiler	4,1	22,8	7,5	102,0	1,6	9,7	147,8	334,46	46,4
133 042 03	Heinzenberg	0,9	1,6	0,5	5,0	0,2	0,5	8,7	271,25	37,6
133 043 03	Hennweiler	4,6	89,7	31,2	275,6	5,6	26,1	432,9	328,73	45,6
133 046 03	Hochstetten-Dhaun	2,7	128,3	108,0	381,5	13,7	36,2	670,5	398,40	55,2
133 047 03	Horbach	1,6	1,5	0,1	5,4	-	0,5	9,1	205,73	28,5
133 059 03	Limbach	7,5	11,2	1,5	61,3	0,1	5,8	87,5	252,12	34,9
133 063 03	Meckenbach	4,7	21,5	7,6	93,3	1,3	8,9	137,2	354,56	49,1
133 073 03	Oberhausen bei Kirn	3,1	58,0	54,4	218,2	3,1	20,7	357,5	376,27	52,2
133 077 03	Otzweiler	2,3	9,7	4,2	46,1	1,1	4,4	67,8	310,98	43,1
133 096 03	Simmertal	2,3	145,8	80,5	465,3	29,9	44,1	768,0	400,84	55,6
133 113 03	Weitersborn	0,7	10,2	0,6	41,8	0,1	4,0	57,4	223,32	31,0
133 201 03	Bruschied	1,0	15,7	2,1	61,9	1,4	5,9	87,9	298,95	41,4
133 202 03	Kellenbach	1,9	15,9	13,0	63,9	0,8	6,1	101,5	373,30	51,7
133 203 03	Königsau	0,6	4,3	0,3	12,4	0,8	1,2	19,6	260,91	36,2
133 204 03	Schneppenbach	1,1	13,2	119,9	55,9	4,4	5,3	199,9	734,78	101,8
133 205 03	Schwarzerden	1,8	14,8	12,3	61,1	1,8	5,8	97,6	381,15	52,8
133 000 04	VG Langenlonsheim	123,1	1 177,6	2 323,0	4 096,4	275,3	388,5	8 384,1	619,44	85,9
133 018 04	Bretzenheim	15,2	221,6	271,0	762,4	32,7	72,3	1 375,1	554,71	76,9
133 026 04	Dorsheim	6,0	38,0	2,5	254,7	0,1	24,2	325,6	471,14	65,3
133 035 04	Guldental	39,8	172,9	205,1	745,9	11,4	70,8	1 245,7	472,77	65,5
133 054 04	Langenlonsheim	22,1	455,1	1 541,5	1 064,7	181,8	101,0	3 366,1	921,72	127,8
133 056 04	Laubenheim	9,9	56,3	26,7	318,5	1,4	30,2	443,0	540,23	74,9

Gem.-Schl.-Nr.	Verbandsfreie Gemeinde / Ortsgemeinde	Einwohner am 30.06.2007	Schlüsselzuweisung A		Schlüsselzuweisung B [1]		Gesamtbetrag [2]	
			1 000 EUR	EUR je Einwohner	1 000 EUR	EUR je Einwohner	1 000 EUR	EUR je Einwohner
	noch: LK Bad Kreuznach							
133 087 04	Rümmelsheim	1 413	-	-	-	-	-	-
133 114 04	Windesheim	1 845	186,9	101,28	-	-	186,9	101,28
133 000 05	VG Meisenheim	8 521	1 311,6	153,93	128,6	15,09	1 440,2	169,02
133 001 05	Abtweiler	241	61,7	255,92	-	-	61,7	255,92
133 011 05	Becherbach	983	271,6	276,30	-	-	271,6	276,30
133 017 05	Breitenheim	441	81,9	185,82	-	-	81,9	185,82
133 020 05	Callbach	422	42,7	101,19	-	-	42,7	101,19
133 024 05	Desloch	395	112,3	284,22	-	-	112,3	284,22
133 049 05	Hundsbach	403	111,9	277,66	-	-	111,9	277,66
133 051 05	Jeckenbach	280	63,0	224,98	-	-	63,0	224,98
133 058 05	Lettweiler	234	31,8	136,06	-	-	31,8	136,06
133 060 05	Löllbach	232	54,5	235,09	-	-	54,5	235,09
133 065 05	Meisenheim, St.	2 969	-	-	128,6	43,31	128,6	43,31
133 081 05	Raumbach	447	118,8	265,78	-	-	118,8	265,78
133 083 05	Rehborn	780	174,0	223,06	-	-	174,0	223,06
133 084 05	Reiffelbach	266	81,8	307,52	-	-	81,8	307,52
133 090 05	Schmittweiler	240	86,1	358,81	-	-	86,1	358,81
133 092 05	Schweinschied	188	19,5	103,60	-	-	19,5	103,60
133 000 06	VG Rüdesheim	25 441	2 188,4	86,02	306,6	12,05	2 495,0	98,07
133 002 06	Allenfeld	196	88,6	452,07	-	-	88,6	452,07
133 004 06	Argenschwang	366	45,1	123,11	-	-	45,1	123,11
133 013 06	Bockenau	1 271	-	-	-	-	-	-
133 014 06	Boos	397	41,4	104,28	-	-	41,4	104,28
133 015 06	Braunweiler	642	41,1	64,03	-	-	41,1	64,03
133 019 06	Burgsponheim	257	50,7	197,38	-	-	50,7	197,38
133 021 06	Dalberg	260	47,0	180,64	-	-	47,0	180,64
133 033 06	Gebroth	168	28,3	168,57	-	-	28,3	168,57
133 036 06	Gutenberg	1 016	90,3	88,83	-	-	90,3	88,83
133 040 06	Hargesheim	2 819	108,1	38,35	-	-	108,1	38,35
133 044 06	Hergenfeld	511	114,7	224,52	-	-	114,7	224,52
133 048 06	Hüffelsheim	1 357	221,2	162,99	-	-	221,2	162,99
133 061 06	Mandel	885	66,8	75,51	-	-	66,8	75,51
133 068 06	Münchwald	305	49,1	160,94	-	-	49,1	160,94
133 075 06	Oberstreit	259	46,4	179,30	-	-	46,4	179,30
133 086 06	Roxheim	2 419	124,5	51,48	-	-	124,5	51,48
133 088 06	Sankt Katharinen	367	59,4	161,84	-	-	59,4	161,84
133 089 06	Schloßböckelheim	402	36,0	89,58	-	-	36,0	89,58
133 098 06	Sommerloch	446	77,6	174,05	-	-	77,6	174,05
133 099 06	Spabrücken	1 198	-	-	-	-	-	-
133 100 06	Spall	165	7,3	44,50	-	-	7,3	44,50
133 101 06	Sponheim	862	187,4	217,40	-	-	187,4	217,40
133 107 06	Waldböckelheim	2 354	245,5	104,28	149,9	63,67	395,4	167,95
133 109 06	Wallhausen	1 633	-	-	-	-	-	-
133 112 06	Weinsheim	1 930	235,8	122,19	-	-	235,8	122,19
133 115 06	Winterbach	492	72,3	146,99	-	-	72,3	146,99
133 117 06	Rüdesheim	2 464	103,7	42,08	156,8	63,62	260,4	105,70
133 000 07	VG Bad Sobernheim	18 238	1 354,2	74,25	276,5	15,16	1 630,7	89,41
133 005 07	Auen	216	54,6	252,73	-	-	54,6	252,73
133 009 07	Bärweiler	266	60,2	226,41	-	-	60,2	226,41
133 022 07	Daubach	227	46,1	202,97	-	-	46,1	202,97
133 050 07	Ippenschied	166	46,8	281,98	-	-	46,8	281,98
133 053 07	Kirschroth	300	54,5	181,64	-	-	54,5	181,64
133 055 07	Langenthal	113	-	-	-	-	-	-
133 057 07	Lauschied	603	45,7	75,79	-	-	45,7	75,79

Gem.-Schl.-Nr.	Verbandsfreie Gemeinde / Ortsgemeinde	Steuerkraftzahlen: Grundsteuer A	Grundsteuer B	Gewerbesteuer	Gemeindeanteil an der: Einkommensteuer	Umsatzsteuer	Ausgleichsleistung nach § 21 LFAG	Steuerkraftmesszahl		
		1 000 EUR							EUR je Einwohner	% des Landesdurchschnitts
	noch: LK Bad Kreuznach									
133 087 04	Rümmelsheim	11,2	101,9	187,7	426,3	32,9	40,4	800,5	566,55	78,5
133 114 04	Windesheim	19,0	131,7	88,7	523,9	15,0	49,7	828,0	448,78	62,2
133 000 05	VG Meisenheim	75,6	542,4	1 276,5	1 857,5	137,4	176,2	4 065,5	477,12	66,1
133 001 05	Abtweiler	6,0	9,2	1,5	48,8	0,8	4,6	70,9	294,14	40,8
133 011 05	Becherbach	12,8	37,7	- 4,3	200,0	4,0	19,0	269,1	273,76	37,9
133 017 05	Breitenheim	3,5	18,9	1,7	124,1	0,5	11,8	160,6	364,24	50,5
133 020 05	Callbach	4,5	19,2	64,8	90,6	1,8	8,6	189,4	448,87	62,2
133 024 05	Desloch	6,3	15,4	2,4	73,6	0,3	7,0	105,0	265,84	36,8
133 049 05	Hundsbach	3,3	16,9	- 10,0	90,4	0,5	8,6	109,8	272,40	37,8
133 051 05	Jeckenbach	2,5	9,1	3,1	69,2	0,6	6,6	91,0	325,08	45,1
133 058 05	Lettweiler	5,7	8,0	12,5	64,3	0,3	6,1	96,9	414,00	57,4
133 060 05	Löllbach	3,0	8,5	3,1	51,3	2,2	4,9	73,1	314,97	43,7
133 065 05	Meisenheim, St.	4,6	318,1	1 156,8	660,2	120,9	62,6	2 323,3	782,51	108,5
133 081 05	Raumbach	3,8	19,9	11,4	83,6	0,5	7,9	127,1	284,28	39,4
133 083 05	Rehborn	8,2	33,6	13,6	178,6	4,2	16,9	255,1	327,00	45,3
133 084 05	Reiffelbach	2,8	11,7	0,3	45,1	0,2	4,3	64,5	242,54	33,6
133 090 05	Schmittweiler	4,0	9,1	2,4	27,6	0,2	2,6	45,9	191,25	26,5
133 092 05	Schweinschied	4,5	6,9	17,1	50,3	0,4	4,8	83,9	446,46	61,9
133 000 06	VG Rüdesheim	164,7	1 772,7	2 331,6	7 227,7	221,2	685,5	12 403,5	487,54	67,6
133 002 06	Allenfeld	2,3	8,2	- 29,0	32,5	2,1	3,1	19,2	97,99	13,6
133 004 06	Argenschwang	0,6	22,3	30,3	90,2	4,2	8,6	156,3	426,95	59,2
133 013 06	Bockenau	5,1	118,9	414,1	346,3	53,2	32,8	970,5	763,57	105,8
133 014 06	Boos	1,1	28,1	7,3	127,6	0,8	12,1	177,0	445,78	61,8
133 015 06	Braunweiler	4,3	34,3	96,3	161,4	0,5	15,3	312,0	486,03	67,4
133 019 06	Burgsponheim	1,5	11,9	5,2	65,4	0,4	6,2	90,6	352,68	48,9
133 021 06	Dalberg	1,1	12,0	18,2	59,0	0,2	5,6	96,1	369,42	51,2
133 033 06	Gebroth	1,4	8,3	7,6	42,4	0,3	4,0	64,1	381,49	52,9
133 036 06	Gutenberg	9,9	63,8	22,1	336,1	4,8	31,9	468,6	461,23	63,9
133 040 06	Hargesheim	3,0	202,1	160,5	966,5	18,6	91,7	1 442,5	511,71	70,9
133 044 06	Hergenfeld	2,8	27,0	9,4	115,7	0,6	11,0	166,4	325,54	45,1
133 048 06	Hüffelsheim	7,6	83,8	45,3	349,6	5,7	33,2	525,3	387,07	53,6
133 061 06	Mandel	17,9	44,7	76,2	255,6	1,4	24,2	420,0	474,55	65,8
133 068 06	Münchwald	0,4	21,5	9,3	79,2	0,8	7,5	118,7	389,12	53,9
133 075 06	Oberstreit	1,2	14,4	8,0	66,0	0,3	6,3	96,0	370,76	51,4
133 086 06	Roxheim	10,2	184,8	166,2	755,7	17,4	71,7	1 206,1	498,58	69,1
133 088 06	Sankt Katharinen	4,8	19,9	9,4	96,8	2,3	9,2	142,5	388,22	53,8
133 089 06	Schloßböckelheim	5,5	23,0	17,2	126,4	1,0	12,0	185,1	460,48	63,8
133 098 06	Sommerloch	5,8	23,4	29,0	98,1	2,1	9,3	167,7	376,01	52,1
133 099 06	Spabrücken	7,3	108,3	497,2	304,6	26,3	28,9	972,6	811,88	112,5
133 100 06	Spall	2,9	8,7	29,3	37,8	1,1	3,6	83,4	505,56	70,1
133 101 06	Sponheim	8,5	51,4	9,1	198,2	0,8	18,8	286,8	332,66	46,1
133 107 06	Waldböckelheim	14,6	153,1	174,8	634,4	12,3	60,2	1 049,4	445,78	61,8
133 109 06	Wallhausen	25,3	116,9	224,0	479,2	20,1	45,5	911,0	557,88	77,3
133 112 06	Weinsheim	9,5	136,1	150,3	473,3	11,7	44,9	825,8	427,87	59,3
133 115 06	Winterbach	2,3	33,6	13,8	133,3	2,6	12,6	198,3	403,07	55,9
133 117 06	Rüdesheim	7,7	212,0	130,5	796,2	29,7	75,5	1 251,7	507,98	70,4
133 000 07	VG Bad Sobernheim	119,5	1 519,6	3 093,6	4 461,8	437,9	423,2	10 055,7	551,36	76,4
133 005 07	Auen	1,8	16,4	0,6	40,7	0,8	3,9	64,2	297,33	41,2
133 009 07	Bärweiler	5,4	9,9	13,4	50,5	2,1	4,8	86,1	323,65	44,9
133 022 07	Daubach	2,4	10,7	7,8	52,8	0,1	5,0	78,8	347,09	48,1
133 050 07	Ippenschied	2,2	9,7	4,2	25,5	0,5	2,4	44,5	268,08	37,2
133 053 07	Kirschroth	8,5	14,8	3,8	76,1	0,1	7,2	110,5	368,42	51,1
133 055 07	Langenthal	0,8	7,8	23,3	24,0	6,0	2,3	64,2	568,08	78,7
133 057 07	Lauschied	3,4	29,5	85,1	153,0	0,4	14,5	286,0	474,27	65,7

Gem.-Schl.-Nr.	Verbandsfreie Gemeinde / Ortsgemeinde	Einwohner am 30.06.2007	Schlüsselzuweisung A		Schlüsselzuweisung B [1]		Gesamtbetrag [2]	
			1 000 EUR	EUR je Einwohner	1 000 EUR	EUR je Einwohner	1 000 EUR	EUR je Einwohner
	noch: LK Bad Kreuznach							
133 062 07	Martinstein	316	67,3	213,00	-	-	67,3	213,00
133 064 07	Meddersheim	1 380	180,3	130,68	-	-	180,3	130,68
133 066 07	Merxheim	1 456	76,4	52,47	-	-	76,4	52,47
133 067 07	Monzingen	1 679	-	-	-	-	-	-
133 072 07	Nußbaum	478	-	-	0,5	1,12	0,5	1,12
133 076 07	Odernheim am Glan	1 786	248,1	138,91	-	-	248,1	138,91
133 082 07	Rehbach	44	2,2	48,95	-	-	2,2	48,95
133 094 07	Seesbach	583	128,5	220,45	-	-	128,5	220,45
133 102 07	Staudernheim	1 492	232,6	155,90	-	-	232,6	155,90
133 111 07	Weiler bei Monzingen	479	92,3	192,65	-	-	92,3	192,65
133 116 07	Winterburg	211	18,6	88,29	-	-	18,6	88,29
133 501 07	Bad Sobernheim, St.	6 443	-	-	276,0	42,83	276,0	42,83
133 000 08	VG Stromberg	9 530	505,5	53,05	114,8	12,05	620,4	65,10
133 023 08	Daxweiler	854	49,1	57,48	-	-	49,1	57,48
133 025 08	Dörrebach	710	58,8	82,87	-	-	58,8	82,87
133 028 08	Eckenroth	222	14,0	63,17	-	-	14,0	63,17
133 085 08	Roth	238	-	-	-	-	-	-
133 091 08	Schöneberg	668	106,2	159,03	-	-	106,2	159,03
133 093 08	Schweppenhausen	898	47,8	53,25	-	-	47,8	53,25
133 095 08	Seibersbach	1 424	229,5	161,20	-	-	229,5	161,20
133 103 08	Stromberg, St.	3 278	-	-	114,8	35,03	114,8	35,03
133 108 08	Waldlaubersheim	820	-	-	-	-	-	-
133 110 08	Warmsroth	418	-	-	-	-	-	-
133 000 00	**LK Bad Kreuznach**	158 995	10 271,4	64,60	4 326,2	27,21	14 785,2	92,99
134 000 00	**LK Birkenfeld**							
134 045 00	Idar-Oberstein, gr. kr. St.	32 216	-	-	2 202,1	68,36	2 312,4	71,78
134 000 01	VG Baumholder	10 648	1 715,2	161,08	600,0	56,35	2 315,2	217,43
134 005 01	Baumholder, St.	4 507	411,2	91,23	582,0	129,14	993,2	220,37
134 007 01	Berglangenbach	493	125,3	254,08	1,6	3,26	126,9	257,34
134 008 01	Berschweiler bei Baumholder	557	167,5	300,76	1,9	3,37	169,4	304,13
134 021 01	Eckersweiler	170	35,0	205,81	0,8	4,74	35,8	210,54
134 026 01	Fohren-Linden	358	89,3	249,41	0,5	1,50	89,8	250,91
134 027 01	Frauenberg	428	-	-	1,3	3,13	1,3	3,13
134 033 01	Hahnweiler	219	51,6	235,73	-	-	51,6	235,73
134 036 01	Heimbach	1 233	305,2	247,55	2,4	1,96	307,6	249,51
134 051 01	Leitzweiler	109	31,9	292,21	-	-	31,9	292,21
134 054 01	Mettweiler	316	77,1	243,91	0,3	0,85	77,3	244,76
134 068 01	Reichenbach	667	68,7	102,95	0,8	1,21	69,5	104,16
134 073 01	Rohrbach	235	55,7	237,08	1,6	6,85	57,3	243,92
134 074 01	Rückweiler	447	128,5	287,37	-	-	128,5	287,37
134 075 01	Ruschberg	909	168,3	185,19	6,7	7,38	175,0	192,57
134 000 02	VG Birkenfeld	20 235	2 402,5	118,73	342,9	16,95	2 745,5	135,68
134 001 02	Abentheuer	484	78,8	162,86	0,5	1,11	79,4	163,97
134 002 02	Achtelsbach	461	130,9	284,00	0,5	1,16	131,5	285,16
134 010 02	Birkenfeld, St.	6 644	692,9	104,29	304,0	45,76	997,0	150,05
134 011 02	Börfink	195	53,4	273,70	-	-	53,4	273,70
134 015 02	Brücken	1 264	226,7	179,38	1,3	1,06	228,1	180,44
134 016 02	Buhlenberg	511	141,7	277,28	-	-	141,7	277,28
134 018 02	Dambach	154	37,9	246,29	-	-	37,9	246,29
134 020 02	Dienstweiler	293	58,8	200,78	0,8	2,75	59,6	203,53

Gem.-Schl.-Nr.	Verbandsfreie Gemeinde / Ortsgemeinde	Steuerkraftzahlen: Grundsteuer A	Grundsteuer B	Gewerbesteuer	Gemeindeanteil an der: Einkommensteuer	Gemeindeanteil an der: Umsatzsteuer	Ausgleichsleistung nach § 21 LFAG	Steuerkraftmesszahl		
		1 000 EUR							EUR je Einwohner	% des Landesdurchschnitts
	noch: LK Bad Kreuznach									
133 062 07	Martinstein	0,3	17,4	4,7	76,0	0,9	7,2	106,5	337,06	46,7
133 064 07	Meddersheim	15,4	92,1	13,9	413,7	4,4	39,2	578,7	419,38	58,1
133 066 07	Merxheim	8,0	114,3	195,7	332,0	43,0	31,5	724,5	497,59	69,0
133 067 07	Monzingen	13,3	143,5	376,5	368,8	33,8	35,0	971,0	578,32	80,2
133 072 07	Nußbaum	5,5	36,7	126,9	110,7	6,0	10,5	296,3	619,95	85,9
133 076 07	Odernheim am Glan	8,4	110,8	144,8	418,6	12,1	39,7	734,3	411,15	57,0
133 082 07	Rehbach	2,2	2,9	0,5	15,0	0,0	1,4	22,0	501,09	69,5
133 094 07	Seesbach	6,4	29,9	6,1	136,2	0,6	12,9	192,2	329,61	45,7
133 102 07	Staudernheim	8,0	98,5	31,6	403,8	7,9	38,3	588,1	394,16	54,6
133 111 07	Weiler bei Monzingen	6,6	28,6	6,8	115,8	2,3	11,0	171,2	357,41	49,5
133 116 07	Winterburg	0,5	15,0	20,6	55,4	0,6	5,3	97,4	461,77	64,0
133 501 07	Bad Sobernheim, St.	20,4	731,0	2 027,1	1 593,1	316,3	151,1	4 839,0	751,05	104,1
133 000 08	VG Stromberg	33,2	818,8	1 697,3	2 989,3	138,9	283,5	5 961,0	625,50	86,7
133 023 08	Daxweiler	3,1	49,7	78,9	260,1	4,3	24,7	420,7	492,58	68,3
133 025 08	Dörrebach	4,6	49,2	48,0	204,7	5,8	19,4	331,7	467,19	64,8
133 028 08	Eckenroth	1,3	15,9	11,6	72,1	0,3	6,8	108,1	486,89	67,5
133 085 08	Roth	1,1	18,7	66,1	93,5	2,8	8,9	191,0	802,47	111,2
133 091 08	Schöneberg	1,9	41,5	11,1	187,7	1,2	17,8	261,2	391,03	54,2
133 093 08	Schweppenhausen	4,5	68,2	39,6	297,7	7,8	28,2	446,1	496,81	68,9
133 095 08	Seibersbach	4,7	86,9	19,2	396,5	8,8	37,6	553,7	388,86	53,9
133 103 08	Stromberg, St.	0,6	368,6	831,9	1 069,5	90,6	101,4	2 462,7	751,29	104,1
133 108 08	Waldlaubersheim	8,8	86,1	179,3	284,5	0,5	27,0	586,1	714,70	99,1
133 110 08	Warmsroth	2,7	34,0	411,6	123,0	16,8	11,7	599,7	1 434,71	198,9
133 000 00	**LK Bad Kreuznach**	811,9	13 605,2	33 605,1	40 849,8	4 105,0	3 874,5	96 851,6	609,15	84,4
134 000 00	**LK Birkenfeld**									
134 045 00	Idar-Oberstein, gr. kr. St.	11,8	3 335,2	10 296,6	7 167,6	2 292,0	679,8	23 783,0	738,24	102,3
134 000 01	VG Baumholder	34,2	896,1	1 001,1	2 073,6	126,5	196,7	4 328,2	406,48	56,3
134 005 01	Baumholder, St.	4,7	577,7	511,0	809,1	88,6	76,7	2 068,0	458,83	63,6
134 007 01	Berglangenbach	3,2	21,6	3,9	105,9	1,3	10,0	145,9	295,98	41,0
134 008 01	Berschweiler bei Baumholder	3,0	31,8	- 46,8	132,2	6,1	12,5	138,9	249,30	34,6
134 021 01	Eckersweiler	2,0	7,6	- 0,1	44,8	0,0	4,2	58,5	344,25	47,7
134 026 01	Fohren-Linden	1,7	18,2	6,8	73,0	0,9	6,9	107,6	300,65	41,7
134 027 01	Frauenberg	0,4	29,1	256,1	115,7	9,6	11,0	421,8	985,47	136,6
134 033 01	Hahnweiler	1,7	8,3	5,3	48,9	0,0	4,6	68,8	314,33	43,6
134 036 01	Heimbach	2,8	68,8	55,1	213,4	12,6	20,2	373,0	302,51	41,9
134 051 01	Leitzweiler	1,4	4,1	2,2	18,6	0,0	1,8	28,1	257,84	35,7
134 054 01	Mettweiler	3,5	14,6	7,6	64,7	0,2	6,1	96,7	306,15	42,4
134 068 01	Reichenbach	4,6	34,4	107,8	134,8	3,9	12,8	298,2	447,11	62,0
134 073 01	Rohrbach	1,7	8,5	11,6	46,8	0,5	4,4	73,6	312,98	43,4
134 074 01	Rückweiler	2,0	19,1	2,7	84,8	0,7	8,0	117,4	262,69	36,4
134 075 01	Ruschberg	1,7	52,2	77,8	180,8	2,1	17,1	331,7	364,87	50,6
134 000 02	VG Birkenfeld	84,1	1 640,5	3 762,0	4 268,7	384,1	404,9	10 544,3	521,09	72,2
134 001 02	Abentheuer	2,8	25,7	42,5	105,6	0,8	10,0	187,4	387,20	53,7
134 002 02	Achtelsbach	4,3	20,4	5,4	84,5	0,1	8,0	122,7	266,06	36,9
134 010 02	Birkenfeld, St.	6,0	576,9	830,4	1 284,3	142,4	121,8	2 961,7	445,77	61,8
134 011 02	Börfink	0,7	13,8	2,2	32,6	1,5	3,1	53,9	276,36	38,3
134 015 02	Brücken	5,2	80,7	78,1	268,6	10,4	25,5	468,5	370,68	51,4
134 016 02	Buhlenberg	4,5	23,1	- 0,4	101,5	1,1	9,6	139,4	272,78	37,8
134 018 02	Dambach	2,5	4,7	1,5	34,6	0,1	3,3	46,8	303,77	42,1
134 020 02	Dienstweiler	4,0	17,7	4,8	63,6	6,2	6,0	102,3	349,28	48,4

Gem.-Schl.-Nr.	Verbandsfreie Gemeinde / Ortsgemeinde	Einwohner am 30.06.2007	Schlüsselzuweisung A		Schlüsselzuweisung B [1]		Gesamtbetrag [2]	
			1 000 EUR	EUR je Einwohner	1 000 EUR	EUR je Einwohner	1 000 EUR	EUR je Einwohner
	noch: LK Birkenfeld							
134 022 02	Elchweiler	99	22,2	224,49	-	-	22,2	224,49
134 023 02	Ellenberg	95	-	-	-	-	-	-
134 024 02	Ellweiler	309	46,7	151,02	0,3	0,87	46,9	151,89
134 029 02	Gimbweiler	437	103,3	236,48	0,5	1,23	103,9	237,70
134 031 02	Gollenberg	152	20,1	132,55	-	-	20,1	132,55
134 034 02	Hattgenstein	278	45,5	163,53	0,5	1,93	46,0	165,46
134 042 02	Hoppstädten-Weiersbach	2 843	-	-	29,8	10,47	29,8	10,47
134 048 02	Kronweiler	355	68,0	191,57	-	-	68,0	191,57
134 050 02	Leisel	602	42,3	70,27	0,3	0,45	42,6	70,71
134 053 02	Meckenbach	114	31,9	280,05	-	-	31,9	280,05
134 057 02	Niederbrombach	523	-	-	0,3	0,51	0,3	0,51
134 058 02	Niederhambach	319	54,1	169,72	0,3	0,84	54,4	170,56
134 061 02	Nohen	384	88,9	231,56	0,5	1,40	89,5	232,96
134 062 02	Oberbrombach	515	98,8	191,87	0,5	1,04	99,3	192,91
134 063 02	Oberhambach	289	-	-	0,8	2,79	0,8	2,79
134 070 02	Rimsberg	126	20,3	161,40	-	-	20,3	161,40
134 071 02	Rinzenberg	322	71,1	220,91	0,5	1,66	71,7	222,57
134 072 02	Rötsweiler-Nockenthal	508	76,5	150,54	0,3	0,53	76,7	151,07
134 078 02	Schmißberg	227	33,6	147,88	-	-	33,6	147,88
134 080 02	Schwollen	489	-	-	0,3	0,55	0,3	0,55
134 084 02	Siesbach	408	29,7	72,72	-	-	29,7	72,72
134 085 02	Sonnenberg-Winnenberg	508	128,2	252,40	0,8	1,58	129,0	253,98
134 094 02	Wilzenberg-Hußweiler	327	-	-	-	-	-	-
134 000 03	VG Herrstein	17 372	1 956,1	112,60	212,8	12,25	2 168,9	124,85
134 003 03	Allenbach	711	118,9	167,23	0,5	0,75	119,4	167,98
134 006 03	Bergen	498	70,6	141,78	-	-	70,6	141,78
134 009 03	Berschweiler bei Kirn	298	87,2	292,76	-	-	87,2	292,76
134 013 03	Breitenthal	318	40,9	128,51	-	-	40,9	128,51
134 014 03	Bruchweiler	548	76,7	140,02	-	-	76,7	140,02
134 019 03	Dickesbach	459	-	-	-	-	-	-
134 025 03	Fischbach	1 029	185,3	180,03	0,5	0,52	185,8	180,55
134 028 03	Gerach	261	22,0	84,45	0,5	2,05	22,6	86,50
134 032 03	Griebelschied	203	62,9	309,66	-	-	62,9	309,66
134 038 03	Herborn	546	38,2	70,05	-	-	38,2	70,05
134 039 03	Herrstein	924	-	-	209,3	226,55	209,3	226,55
134 040 03	Hettenrodt	724	70,6	97,45	0,5	0,74	71,1	98,19
134 041 03	Hintertiefenbach	423	88,0	208,15	-	-	88,0	208,15
134 046 03	Kempfeld	873	135,4	155,06	0,3	0,31	135,6	155,37
134 047 03	Kirschweiler	1 161	-	-	-	-	-	-
134 052 03	Mackenrodt	440	90,1	204,67	-	-	90,1	204,67
134 055 03	Mittelreidenbach	810	181,2	223,74	-	-	181,2	223,74
134 056 03	Mörschied	867	58,0	66,85	0,5	0,62	58,5	67,47
134 059 03	Niederhosenbach	338	66,6	197,12	-	-	66,6	197,12
134 060 03	Niederwörresbach	984	-	-	0,3	0,27	0,3	0,27
134 064 03	Oberhosenbach	158	33,9	214,50	-	-	33,9	214,50
134 066 03	Oberreidenbach	618	-	-	-	-	-	-
134 067 03	Oberwörresbach	153	33,3	217,54	-	-	33,3	217,54
134 077 03	Schmidthachenbach	407	83,2	204,30	-	-	83,2	204,30
134 081 03	Sensweiler	520	107,6	206,99	-	-	107,6	206,99
134 082 03	Sien	573	-	-	-	-	-	-
134 083 03	Sienhachenbach	232	56,8	244,70	-	-	56,8	244,70
134 086 03	Sonnschied	128	32,1	251,00	-	-	32,1	251,00
134 089 03	Veitsrodt	689	-	-	-	-	-	-
134 090 03	Vollmersbach	563	-	-	0,3	0,48	0,3	0,48
134 091 03	Weiden	101	26,8	265,10	-	-	26,8	265,10
134 093 03	Wickenrodt	187	35,2	188,04	-	-	35,2	188,04

Gem.-Schl.-Nr.	Verbandsfreie Gemeinde / Ortsgemeinde	Steuerkraftzahlen: Grundsteuer A	Grundsteuer B	Gewerbesteuer	Gemeindeanteil an der: Einkommensteuer	Umsatzsteuer	Ausgleichsleistung nach § 21 LFAG	Steuerkraftmesszahl		
		1 000 EUR							EUR je Einwohner	% des Landesdurchschnitts
	noch: LK Birkenfeld									
134 022 02	Elchweiler	1,0	4,4	5,1	19,9	0,0	1,9	32,2	325,56	45,1
134 023 02	Ellenberg	0,9	8,2	29,3	11,7	17,7	1,1	69,0	726,23	100,7
134 024 02	Ellweiler	1,0	23,0	9,2	78,6	4,0	7,5	123,3	399,04	55,3
134 029 02	Gimbweiler	2,6	20,8	4,5	99,6	0,2	9,4	137,0	313,58	43,5
134 031 02	Gollenberg	2,6	9,4	6,8	38,3	2,8	3,6	63,5	417,51	57,9
134 034 02	Hattgenstein	3,1	20,2	2,2	73,7	1,3	7,0	107,5	386,53	53,6
134 042 02	Hoppstädten-Weiersbach	5,4	278,6	1 425,0	540,8	86,6	51,3	2 387,6	839,83	116,4
134 048 02	Kronweiler	1,6	19,6	20,2	75,9	2,8	7,2	127,3	358,49	49,7
134 050 02	Leisel	3,6	33,4	94,8	139,4	4,4	13,2	288,8	479,79	66,5
134 053 02	Meckenbach	1,1	4,6	2,1	21,0	0,0	2,0	30,8	270,00	37,4
134 057 02	Niederbrombach	2,7	41,0	93,5	127,7	21,1	12,1	298,2	570,27	79,0
134 058 02	Niederhambach	3,9	16,9	4,4	87,5	0,3	8,3	121,3	380,34	52,7
134 061 02	Nohen	1,7	21,9	8,7	80,6	1,8	7,6	122,3	318,50	44,1
134 062 02	Oberbrombach	2,4	28,2	11,0	129,0	1,6	12,2	184,5	358,19	49,6
134 063 02	Oberhambach	2,5	97,2	12,0	59,3	4,7	5,6	181,3	627,45	87,0
134 070 02	Rimsberg	2,3	6,2	0,4	36,6	0,0	3,5	49,0	388,65	53,9
134 071 02	Rinzenberg	3,5	15,8	3,8	75,3	0,4	7,1	106,0	329,15	45,6
134 072 02	Rötsweiler-Nockenthal	1,4	39,8	18,4	125,0	6,5	11,9	203,0	399,52	55,4
134 078 02	Schmißberg	0,8	10,3	5,1	68,1	0,6	6,5	91,3	402,18	55,7
134 080 02	Schwollen	3,7	110,9	801,7	122,2	58,1	11,6	1 108,2	2 266,34	314,1
134 084 02	Siesbach	2,3	22,9	38,2	118,9	1,1	11,3	194,8	477,34	66,2
134 085 02	Sonnenberg-Winnenberg	1,4	26,5	4,4	107,5	1,2	10,2	151,2	297,66	41,3
134 094 02	Wilzenberg-Hußweiler	2,5	17,7	196,8	56,8	4,3	5,4	283,5	867,08	120,2
134 000 03	VG Herrstein	89,9	1 214,1	2 998,1	4 145,8	276,2	393,2	9 117,3	524,83	72,7
134 003 03	Allenbach	7,8	52,1	54,5	140,8	3,6	13,4	272,2	382,83	53,1
134 006 03	Bergen	4,2	21,3	42,2	121,3	2,7	11,5	203,3	408,28	56,6
134 009 03	Berschweiler bei Kirn	3,1	11,6	4,8	51,1	1,2	4,8	76,7	257,30	35,7
134 013 03	Breitenthal	1,9	14,3	27,6	80,3	2,3	7,6	134,1	421,55	58,4
134 014 03	Bruchweiler	4,3	40,9	4,1	155,4	5,3	14,7	224,7	410,04	56,8
134 019 03	Dickesbach	2,9	21,8	147,8	84,7	0,2	8,0	265,4	578,26	80,1
134 025 03	Fischbach	0,6	73,1	28,8	238,6	17,1	22,6	380,8	370,03	51,3
134 028 03	Gerach	0,8	16,8	26,1	69,3	2,0	6,6	121,5	465,61	64,5
134 032 03	Griebelschied	2,0	7,5	- 1,4	36,9	0,3	3,5	48,8	240,40	33,3
134 038 03	Herborn	0,6	43,8	35,1	157,7	9,8	15,0	262,1	480,01	66,5
134 039 03	Herrstein	2,0	80,3	842,0	159,0	37,3	15,1	1 135,8	1 229,24	170,4
134 040 03	Hettenrodt	2,1	54,8	41,4	199,6	10,9	18,9	327,7	452,61	62,7
134 041 03	Hintertiefenbach	1,3	21,3	17,5	94,6	1,0	9,0	144,6	341,91	47,4
134 046 03	Kempfeld	5,3	77,4	56,2	177,9	11,2	16,9	344,8	395,00	54,7
134 047 03	Kirschweiler	2,0	131,0	445,1	353,5	60,6	33,5	1 025,5	883,33	122,4
134 052 03	Mackenrodt	0,6	24,6	14,9	101,5	0,7	9,6	152,0	345,39	47,9
134 055 03	Mittelreidenbach	1,8	45,2	0,6	194,0	4,3	18,4	264,3	326,32	45,2
134 056 03	Mörschied	3,9	53,9	139,9	190,2	13,1	18,0	418,9	483,21	67,0
134 059 03	Niederhosenbach	3,0	14,6	19,7	72,7	2,4	6,9	119,3	352,94	48,9
134 060 03	Niederwörresbach	2,2	77,8	242,3	259,5	22,4	24,6	628,8	639,02	88,6
134 064 03	Oberhosenbach	2,1	5,8	2,9	37,7	0,9	3,6	53,0	335,56	46,5
134 066 03	Oberreidenbach	4,9	37,1	178,1	151,1	3,4	14,3	389,0	629,39	87,2
134 067 03	Oberwörresbach	0,6	7,2	2,4	36,4	0,8	3,5	50,9	332,52	46,1
134 077 03	Schmidthachenbach	4,2	18,5	15,8	92,6	0,8	8,8	140,7	345,76	47,9
134 081 03	Sensweiler	4,3	30,7	21,6	105,0	6,9	10,0	178,4	343,07	47,6
134 082 03	Sien	5,5	38,7	236,5	145,6	23,4	13,8	463,5	808,84	112,1
134 083 03	Sienhachenbach	2,6	9,5	0,9	52,7	0,1	5,0	70,8	305,36	42,3
134 086 03	Sonnschied	1,4	7,3	1,5	25,5	0,2	2,4	38,3	299,06	41,5
134 089 03	Veitsrodt	3,0	75,3	136,9	207,8	20,4	19,7	463,1	672,10	93,2
134 090 03	Vollmersbach	0,4	41,0	189,2	175,8	8,0	16,7	431,1	765,77	106,1
134 091 03	Weiden	1,5	4,4	5,2	15,8	0,4	1,5	28,8	284,96	39,5
134 093 03	Wickenrodt	1,9	6,9	10,6	43,5	0,7	4,1	67,7	362,02	50,2

Gem.-Schl.-Nr.	Verbandsfreie Gemeinde / Ortsgemeinde	Einwohner am 30.06.2007	Schlüsselzuweisung A		Schlüsselzuweisung B [1]		Gesamtbetrag [2]	
			1 000 EUR	EUR je Einwohner	1 000 EUR	EUR je Einwohner	1 000 EUR	EUR je Einwohner
	noch: LK Birkenfeld							
134 095 03	Wirschweiler	356	84,0	236,09	-	-	84,0	236,09
134 502 03	Langweiler	272	70,7	259,80	-	-	70,7	259,80
134 000 04	VG Rhaunen	7 769	1 290,2	166,08	93,6	12,04	1 383,8	178,12
134 004 04	Asbach	189	53,1	280,81	-	-	53,1	280,81
134 012 04	Bollenbach	154	28,8	187,12	-	-	28,8	187,12
134 017 04	Bundenbach	1 007	184,0	182,73	-	-	184,0	182,73
134 030 04	Gösenroth	269	-	-	-	-	-	-
134 035 04	Hausen	201	12,6	62,86	-	-	12,6	62,86
134 037 04	Hellertshausen	217	64,2	295,78	-	-	64,2	295,78
134 043 04	Horbruch	350	42,9	122,57	-	-	42,9	122,57
134 044 04	Hottenbach	672	86,9	129,32	-	-	86,9	129,32
134 049 04	Krummenau	160	41,0	256,56	-	-	41,0	256,56
134 065 04	Oberkirn	347	96,4	277,82	-	-	96,4	277,82
134 069 04	Rhaunen	2 259	441,6	195,47	93,6	41,42	535,1	236,88
134 076 04	Schauren	537	75,1	139,89	-	-	75,1	139,89
134 079 04	Schwerbach	59	16,7	283,61	-	-	16,7	283,61
134 087 04	Stipshausen	934	61,4	65,79	-	-	61,4	65,79
134 088 04	Sulzbach	334	71,7	214,78	-	-	71,7	214,78
134 092 04	Weitersbach	80	13,7	170,90	-	-	13,7	170,90
134 000 00	**LK Birkenfeld**	88 240	7 364,1	83,45	3 451,5	39,11	10 925,8	123,82
135 000 00	**LK Cochem-Zell**							
135 020 00	Cochem, St.	5 312	-	-	163,0	30,68	185,1	34,85
135 000 01	VG Cochem-Land	10 746	1 311,3	122,02	53,4	4,97	1 364,6	126,99
135 007 01	Beilstein	167	7,8	46,49	0,3	1,60	8,0	48,09
135 012 01	Bremm	853	159,8	187,33	-	-	159,8	187,33
135 015 01	Briedern	335	-	-	-	-	-	-
135 017 01	Bruttig-Fankel	1 131	-	-	0,3	0,24	0,3	0,24
135 021 01	Dohr	694	72,6	104,65	-	-	72,6	104,65
135 024 01	Ediger-Eller	1 091	164,0	150,35	52,6	48,18	216,6	198,53
135 025 01	Ellenz-Poltersdorf	895	77,7	86,83	-	-	77,7	86,83
135 027 01	Ernst	608	-	-	-	-	-	-
135 029 01	Faid	1 159	167,1	144,21	0,3	0,23	167,4	144,44
135 036 01	Greimersburg	736	165,5	224,91	-	-	165,5	224,91
135 049 01	Klotten	1 393	257,6	184,96	-	-	257,6	184,96
135 060 01	Mesenich	317	42,6	134,43	-	-	42,6	134,43
135 069 01	Nehren	119	18,3	154,18	-	-	18,3	154,18
135 079 01	Senheim	595	87,8	147,64	-	-	87,8	147,64
135 086 01	Valwig	451	40,0	88,73	-	-	40,0	88,73
135 090 01	Wirfus	202	50,2	248,53	-	-	50,2	248,53
135 000 02	VG Kaisersesch	13 015	2 349,8	180,54	157,3	12,09	2 507,0	192,63
135 011 02	Brachtendorf	286	58,2	203,40	-	-	58,2	203,40
135 023 02	Düngenheim	1 339	417,6	311,86	-	-	417,6	311,86
135 026 02	Eppenberg	250	35,7	142,97	0,5	2,14	36,3	145,11
135 028 02	Eulgem	218	52,9	242,68	-	-	52,9	242,68
135 033 02	Gamlen	561	106,5	189,92	-	-	106,5	189,92
135 038 02	Hambuch	711	108,0	151,89	-	-	108,0	151,89
135 040 02	Hauroth	309	86,8	280,94	-	-	86,8	280,94
135 042 02	Illerich	731	99,3	135,85	-	-	99,3	135,85
135 043 02	Kaifenheim	842	153,5	182,28	-	-	153,5	182,28
135 045 02	Kaisersesch, St.	3 047	391,4	128,45	156,8	51,45	548,2	179,90

Gem.-Schl.-Nr.	Verbandsfreie Gemeinde / Ortsgemeinde	Steuerkraftzahlen: Grundsteuer A	Grundsteuer B	Gewerbesteuer	Gemeindeanteil an der: Einkommensteuer	Umsatzsteuer	Ausgleichsleistung nach § 21 LFAG	Steuerkraftmesszahl		
		1 000 EUR							EUR je Einwohner	% des Landesdurchschnitts
	noch: LK Birkenfeld									
134 095 03	Wirschweiler	3,6	18,5	4,1	77,1	1,2	7,3	111,8	313,97	43,5
134 502 03	Langweiler	1,5	29,2	3,1	40,5	0,8	3,8	79,0	290,26	40,2
134 000 04	VG Rhaunen	52,2	512,1	754,1	1 473,5	72,0	139,8	3 003,7	386,62	53,6
134 004 04	Asbach	2,4	5,7	3,0	34,5	2,0	3,3	50,9	269,24	37,3
134 012 04	Bollenbach	2,4	8,8	9,9	27,6	4,6	2,6	55,9	362,94	50,3
134 017 04	Bundenbach	2,0	67,0	49,3	217,0	14,1	20,6	369,9	367,33	50,9
134 030 04	Gösenroth	4,1	28,5	41,3	72,6	15,2	6,9	168,5	626,27	86,8
134 035 04	Hausen	3,0	10,2	30,2	49,4	0,5	4,7	97,9	487,20	67,5
134 037 04	Hellertshausen	3,3	14,3	2,1	32,1	0,3	3,0	55,2	254,28	35,2
134 043 04	Horbruch	3,8	25,1	23,2	87,1	2,1	8,3	149,6	427,49	59,3
134 044 04	Hottenbach	5,7	40,3	71,7	147,7	3,3	14,0	282,7	420,74	58,3
134 049 04	Krummenau	1,9	9,1	9,2	23,9	0,6	2,3	47,0	293,50	40,7
134 065 04	Oberkirn	1,7	17,6	2,8	65,6	0,5	6,2	94,5	272,24	37,7
134 069 04	Rhaunen	5,4	163,1	231,4	346,8	21,5	32,9	801,0	354,59	49,1
134 076 04	Schauren	3,4	38,4	25,8	137,5	2,1	13,0	220,3	410,17	56,9
134 079 04	Schwerbach	2,3	1,5	- 0,0	10,7	0,3	1,0	15,7	266,44	36,9
134 087 04	Stipshausen	3,1	60,9	226,4	143,6	4,8	13,6	452,3	484,27	67,1
134 088 04	Sulzbach	4,7	17,4	27,8	56,6	0,1	5,4	112,0	335,28	46,5
134 092 04	Weitersbach	3,0	4,3	0,0	20,8	0,2	2,0	30,3	379,15	52,6
134 000 00	**LK Birkenfeld**	272,2	7 598,0	18 812,0	19 129,1	3 150,8	1 814,4	50 776,5	575,44	79,8
135 000 00	**LK Cochem-Zell**									
135 020 00	Cochem, St.	5,4	660,3	3 891,7	1 279,0	294,8	121,3	6 252,5	1 177,06	163,1
135 000 01	VG Cochem-Land	127,7	769,9	1 147,3	2 346,9	119,6	222,6	4 734,0	440,53	61,1
135 007 01	Beilstein	0,9	18,0	33,1	27,4	2,1	2,6	84,1	503,57	69,8
135 012 01	Bremm	11,8	50,6	49,4	176,9	3,9	16,8	309,4	362,73	50,3
135 015 01	Briedern	6,8	33,2	55,3	77,0	8,4	7,3	187,9	560,93	77,7
135 017 01	Bruttig-Fankel	12,4	84,2	307,3	234,7	16,2	22,3	677,2	598,73	83,0
135 021 01	Dohr	2,1	55,0	3,6	212,7	15,5	20,2	309,1	445,41	61,7
135 024 01	Ediger-Eller	19,5	61,4	104,6	217,8	12,1	20,7	436,1	399,71	55,4
135 025 01	Ellenz-Poltersdorf	17,0	65,0	87,6	217,1	7,4	20,6	414,6	463,23	64,2
135 027 01	Ernst	10,6	58,2	177,4	140,5	10,1	13,3	410,1	674,45	93,5
135 029 01	Faid	3,3	79,5	123,6	224,8	17,9	21,3	470,4	405,85	56,3
135 036 01	Greimersburg	4,1	46,3	12,5	159,9	1,2	15,2	239,3	325,15	45,1
135 049 01	Klotten	6,7	85,1	62,5	313,0	11,6	29,7	508,6	365,10	50,6
135 060 01	Mesenich	11,1	24,2	27,9	60,9	1,9	5,8	131,8	415,63	57,6
135 069 01	Nehren	3,4	10,2	8,4	21,1	2,1	2,0	47,1	395,88	54,9
135 079 01	Senheim	9,9	46,4	37,4	128,2	5,4	12,2	239,4	402,42	55,8
135 086 01	Valwig	4,5	40,8	53,8	96,2	3,7	9,1	208,1	461,33	63,9
135 090 01	Wirfus	3,6	11,8	2,9	38,8	0,1	3,7	60,9	301,53	41,8
135 000 02	VG Kaisersesch	65,2	973,9	450,5	3 020,6	199,0	286,5	4 995,5	383,83	53,2
135 011 02	Brachtendorf	3,0	13,3	- 0,2	75,4	0,5	7,2	99,1	346,66	48,0
135 023 02	Düngenheim	7,2	56,4	- 41,7	263,5	8,5	25,0	318,9	238,20	33,0
135 026 02	Eppenberg	1,8	13,1	23,4	56,4	1,8	5,3	101,8	407,09	56,4
135 028 02	Eulgem	1,6	25,7	0,3	35,8	0,1	3,4	67,0	307,38	42,6
135 033 02	Gamlen	3,8	29,5	5,0	148,2	1,4	14,1	202,0	360,14	49,9
135 038 02	Hambuch	5,9	37,5	54,0	164,2	5,9	15,6	283,1	398,17	55,2
135 040 02	Hauroth	2,7	15,6	9,4	50,4	0,3	4,8	83,2	269,12	37,3
135 042 02	Illerich	7,8	39,3	28,4	205,5	2,3	19,5	302,8	414,21	57,4
135 043 02	Kaifenheim	5,0	43,4	34,4	200,6	7,2	19,0	309,7	367,78	51,0
135 045 02	Kaisersesch, St.	2,7	403,4	- 70,8	744,7	134,1	70,6	1 284,7	421,61	58,4

Gem.-Schl.-Nr.	Verbandsfreie Gemeinde Ortsgemeinde	Einwohner am 30.06.2007	Schlüsselzuweisung A		Schlüsselzuweisung B [1]		Gesamtbetrag [2]	
			1 000 EUR	EUR je Einwohner	1 000 EUR	EUR je Einwohner	1 000 EUR	EUR je Einwohner
	noch: LK Cochem-Zell							
135 046 02	Kalenborn	224	42,7	190,59	-	-	42,7	190,59
135 051 02	Landkern	948	201,3	212,36	-	-	201,3	212,36
135 052 02	Laubach	685	-	-	-	-	-	-
135 058 02	Masburg	1 117	259,4	232,22	-	-	259,4	232,22
135 067 02	Müllenbach	687	125,9	183,26	-	-	125,9	183,26
135 084 02	Urmersbach	460	120,3	261,56	-	-	120,3	261,56
135 093 02	Zettingen	259	48,4	186,84	-	-	48,4	186,84
135 502 02	Leienkaul	341	41,8	122,66	-	-	41,8	122,66
135 000 03	VG Ulmen	11 102	1 469,8	132,39	144,9	13,05	1 614,8	145,45
135 002 03	Alflen	863	176,2	204,14	0,5	0,62	176,7	204,76
135 005 03	Auderath	618	155,5	251,62	-	-	155,5	251,62
135 008 03	Beuren	472	107,6	227,91	0,5	1,14	108,1	229,04
135 018 03	Büchel	1 198	218,5	182,38	1,1	0,90	219,6	183,28
135 030 03	Filz	92	21,3	231,77	0,8	8,75	22,1	240,52
135 034 03	Gevenich	661	88,3	133,51	2,1	3,25	90,4	136,76
135 035 03	Gillenbeuren	234	34,4	147,12	1,1	4,59	35,5	151,71
135 048 03	Kliding	217	39,8	183,58	-	-	39,8	183,58
135 057 03	Lutzerath	1 516	113,4	74,81	45,5	29,99	158,9	104,80
135 078 03	Schmitt	149	30,5	204,83	-	-	30,5	204,83
135 083 03	Ulmen	3 289	363,4	110,49	93,0	28,28	456,4	138,77
135 085 03	Urschmitt	234	19,7	84,13	-	-	19,7	84,13
135 087 03	Wagenhausen	61	9,1	149,56	-	-	9,1	149,56
135 089 03	Weiler	328	47,5	144,93	-	-	47,5	144,93
135 091 03	Wollmerath	213	44,6	209,39	-	-	44,6	209,39
135 501 03	Bad Bertrich	957	-	-	0,3	0,28	0,3	0,28
135 000 04	VG Treis-Karden	9 240	1 308,0	141,56	111,4	12,06	1 419,4	153,62
135 009 04	Binningen	723	142,1	196,50	-	-	142,1	196,50
135 014 04	Brieden	135	39,1	289,29	-	-	39,1	289,29
135 016 04	Brohl	398	75,6	189,85	-	-	75,6	189,85
135 022 04	Dünfus	311	31,8	102,22	-	-	31,8	102,22
135 031 04	Forst (Eifel)	394	74,5	189,19	-	-	74,5	189,19
135 044 04	Kail	308	57,6	187,15	-	-	57,6	187,15
135 050 04	Lahr	198	37,8	190,94	-	-	37,8	190,94
135 053 04	Lieg	429	92,5	215,52	-	-	92,5	215,52
135 056 04	Lütz	354	96,5	272,67	-	-	96,5	272,67
135 062 04	Möntenich	151	31,9	211,42	-	-	31,9	211,42
135 063 04	Mörsdorf	716	179,8	251,15	-	-	179,8	251,15
135 065 04	Moselkern	645	151,1	234,27	-	-	151,1	234,27
135 066 04	Müden (Mosel)	699	61,4	87,85	-	-	61,4	87,85
135 072 04	Pommern	512	96,7	188,83	-	-	96,7	188,83
135 075 04	Roes	547	89,0	162,75	-	-	89,0	162,75
135 082 04	Treis-Karden	2 389	-	-	111,4	46,63	111,4	46,63
135 094 04	Zilshausen	331	50,6	152,89	-	-	50,6	152,89
135 000 05	VG Zell (Mosel)	16 782	1 603,0	95,52	304,5	18,14	1 907,4	113,66
135 001 05	Alf	937	129,5	138,20	-	-	129,5	138,20
135 003 05	Altlay	519	82,5	159,00	-	-	82,5	159,00
135 004 05	Altstrimmig	344	65,2	189,42	-	-	65,2	189,42
135 010 05	Blankenrath	1 757	210,0	119,51	58,2	33,12	268,2	152,63
135 013 05	Briedel	1 062	24,5	23,04	-	-	24,5	23,04
135 019 05	Bullay	1 544	-	-	-	-	-	-
135 032 05	Forst (Hunsrück)	59	14,9	252,46	-	-	14,9	252,46
135 037 05	Grenderich	433	66,9	154,50	-	-	66,9	154,50
135 039 05	Haserich	227	73,3	322,76	-	-	73,3	322,76
135 041 05	Hesweiler	154	45,4	294,95	-	-	45,4	294,95

Gem.-Schl.-Nr.	Verbandsfreie Gemeinde / Ortsgemeinde	Steuerkraftzahlen: Grundsteuer A	Grundsteuer B	Gewerbesteuer	Gemeindeanteil an der Einkommensteuer	Gemeindeanteil an der Umsatzsteuer	Ausgleichsleistung nach § 21 LFAG	Steuerkraftmesszahl	EUR je Einwohner	% des Landesdurchschnitts
		1 000 EUR								
	noch: LK Cochem-Zell									
135 046 02	Kalenborn	2,0	10,8	3,5	58,5	0,2	5,5	80,5	359,47	49,8
135 051 02	Landkern	8,5	59,5	25,1	204,4	3,2	19,4	320,1	337,70	46,8
135 052 02	Laubach	1,3	70,3	287,3	172,6	15,2	16,4	563,0	821,95	113,9
135 058 02	Masburg	4,8	61,4	32,6	229,5	4,9	21,8	355,0	317,84	44,1
135 067 02	Müllenbach	1,8	35,8	35,5	159,3	4,5	15,1	252,0	366,80	50,8
135 084 02	Urmersbach	1,5	21,6	2,9	97,1	0,5	9,2	132,7	288,50	40,0
135 093 02	Zettingen	2,7	11,9	7,9	64,9	0,5	6,2	94,1	363,22	50,3
135 502 02	Leienkaul	1,2	25,3	13,2	89,6	7,9	8,5	145,7	427,40	59,2
135 000 03	VG Ulmen	56,7	954,1	986,5	2 380,5	118,3	225,8	4 722,0	425,32	59,0
135 002 03	Alflen	7,2	50,5	17,7	201,5	2,5	19,1	298,5	345,92	47,9
135 005 03	Auderath	2,9	37,8	18,0	114,0	0,9	10,8	184,4	298,44	41,4
135 008 03	Beuren	2,5	28,3	15,0	95,8	1,3	9,1	152,1	322,15	44,7
135 018 03	Büchel	5,0	72,3	61,3	272,2	3,9	25,8	440,5	367,68	51,0
135 030 03	Filz	1,6	4,5	0,0	21,1	0,1	2,0	29,3	318,28	44,1
135 034 03	Gevenich	3,9	51,0	40,9	160,8	3,5	15,3	275,3	416,55	57,7
135 035 03	Gillenbeuren	3,0	15,7	3,7	64,1	1,7	6,1	94,3	402,94	55,8
135 048 03	Kliding	1,7	14,6	20,8	38,4	0,4	3,6	79,5	366,48	50,8
135 057 03	Lutzerath	12,1	120,5	202,1	335,5	18,5	31,8	720,5	475,25	65,9
135 078 03	Schmitt	0,9	8,3	1,3	37,4	0,0	3,5	51,4	345,23	47,9
135 083 03	Ulmen	2,2	317,9	400,8	617,4	48,9	58,6	1 445,8	439,57	60,9
135 085 03	Urschmitt	1,8	15,5	24,9	60,7	0,4	5,8	109,0	465,93	64,6
135 087 03	Wagenhausen	2,2	2,0	0,0	18,5	-	1,8	24,4	400,49	55,5
135 089 03	Weiler	3,9	18,1	27,1	76,1	0,4	7,2	132,9	405,13	56,2
135 091 03	Wollmerath	2,7	12,4	1,9	48,8	2,1	4,6	72,6	340,67	47,2
135 501 03	Bad Bertrich	3,1	184,9	150,9	218,2	33,6	20,7	611,4	638,92	88,6
135 000 04	VG Treis-Karden	77,7	647,8	1 551,7	2 100,1	126,1	199,2	4 702,7	508,95	70,5
135 009 04	Binningen	4,5	44,8	17,7	171,0	1,5	16,2	255,6	353,56	49,0
135 014 04	Brieden	4,9	9,2	1,3	17,6	0,4	1,7	35,2	260,77	36,1
135 016 04	Brohl	5,0	23,4	6,7	98,4	0,6	9,3	143,4	360,21	49,9
135 022 04	Dünfus	3,2	21,6	29,7	76,2	1,3	7,2	139,3	447,84	62,1
135 031 04	Forst (Eifel)	4,6	21,3	11,9	93,6	1,8	8,9	142,2	360,87	50,0
135 044 04	Kail	4,0	18,6	7,5	73,6	1,1	7,0	111,8	362,91	50,3
135 050 04	Lahr	1,7	14,6	2,9	47,0	0,5	4,5	71,1	359,12	49,8
135 053 04	Lieg	3,9	27,4	7,7	93,3	2,4	8,9	143,5	334,54	46,4
135 056 04	Lütz	0,6	21,3	13,5	56,9	0,5	5,4	98,2	277,39	38,4
135 062 04	Möntenich	2,9	8,5	1,5	34,3	0,7	3,3	51,1	338,64	46,9
135 063 04	Mörsdorf	6,0	52,8	0,4	135,4	6,6	12,8	214,0	298,91	41,4
135 065 04	Moselkern	3,2	40,5	1,1	139,5	6,1	13,2	203,7	315,79	43,8
135 066 04	Müden (Mosel)	7,6	53,2	66,3	172,2	7,5	16,3	323,1	462,21	64,1
135 072 04	Pommern	6,3	37,0	27,1	100,7	4,3	9,6	185,0	361,23	50,1
135 075 04	Roes	5,3	25,9	46,2	119,9	3,3	11,4	211,9	387,31	53,7
135 082 04	Treis-Karden	8,9	207,7	1 290,3	595,0	83,8	56,4	2 242,3	938,57	130,1
135 094 04	Zilshausen	5,2	19,9	19,8	75,4	4,0	7,2	131,5	397,17	55,0
135 000 05	VG Zell (Mosel)	151,6	1 541,4	2 777,1	3 545,2	321,8	336,3	8 673,4	516,83	71,6
135 001 05	Alf	2,1	91,8	42,7	195,1	35,7	18,5	385,9	411,86	57,1
135 003 05	Altlay	1,9	36,8	22,1	124,5	5,8	11,8	203,0	391,06	54,2
135 004 05	Altstrimmig	1,2	30,3	4,4	79,0	1,7	7,5	124,1	360,64	50,0
135 010 05	Blankenrath	2,6	174,5	221,9	300,8	28,2	28,5	756,5	430,55	59,7
135 013 05	Briedel	24,8	71,5	228,5	199,0	17,0	18,9	559,7	527,02	73,0
135 019 05	Bullay	3,8	162,3	221,0	435,3	29,5	41,3	893,2	578,50	80,2
135 032 05	Forst (Hunsrück)	2,2	2,9	0,5	10,7	0,2	1,0	17,6	297,59	41,2
135 037 05	Grenderich	2,4	44,4	6,0	92,1	17,7	8,7	171,3	395,56	54,8
135 039 05	Haserich	2,0	10,8	2,5	33,1	0,0	3,1	51,6	227,30	31,5
135 041 05	Hesweiler	1,9	5,8	0,7	27,9	0,3	2,6	39,3	255,11	35,4

Gem.-Schl.-Nr.	Verbandsfreie Gemeinde / Ortsgemeinde	Einwohner am 30.06.2007	Schlüsselzuweisung A		Schlüsselzuweisung B [1]		Gesamtbetrag [2]	
			1 000 EUR	EUR je Einwohner	1 000 EUR	EUR je Einwohner	1 000 EUR	EUR je Einwohner
	noch: LK Cochem-Zell							
135 054 05	Liesenich	341	74,5	218,46	-	-	74,5	218,46
135 061 05	Mittelstrimmig	430	82,8	192,55	-	-	82,8	192,55
135 064 05	Moritzheim	167	20,0	120,02	-	-	20,0	120,02
135 068 05	Neef	500	83,1	166,28	-	-	83,1	166,28
135 070 05	Panzweiler	261	-	-	-	-	-	-
135 071 05	Peterswald-Löffelscheid	774	214,8	277,54	-	-	214,8	277,54
135 073 05	Pünderich	935	143,5	153,43	-	-	143,5	153,43
135 074 05	Reidenhausen	192	57,1	297,39	-	-	57,1	297,39
135 076 05	Sankt Aldegund	677	-	-	-	-	-	-
135 077 05	Schauren	423	69,7	164,88	-	-	69,7	164,88
135 080 05	Sosberg	182	52,2	286,80	-	-	52,2	286,80
135 081 05	Tellig	308	50,5	163,89	-	-	50,5	163,89
135 088 05	Walhausen	222	42,6	191,85	-	-	42,6	191,85
135 092 05	Zell (Mosel), St.	4 334	-	-	246,3	56,82	246,3	56,82
135 000 00	**LK Cochem-Zell**	66 197	8 041,8	121,48	934,4	14,12	8 998,4	135,93
137 000 00	**LK Mayen-Koblenz**							
137 003 00	Andernach, gr. kr. St.	29 634	-	-	880,3	29,71	981,0	33,10
137 068 00	Mayen, gr. kr. St.	19 158	-	-	796,4	41,57	869,8	45,40
137 203 00	Bendorf, St.	17 226	133,0	7,72	1 695,7	98,44	1 886,6	109,52
137 000 01	VG Pellenz	16 616	-	-	200,3	12,05	200,3	12,05
137 056 01	Kretz	761	-	-	-	-	-	-
137 057 01	Kruft	3 941	-	-	-	-	-	-
137 081 01	Nickenich	3 730	-	-	-	-	-	-
137 088 01	Plaidt	5 948	-	-	200,3	33,67	200,3	33,67
137 096 01	Saffig	2 236	-	-	-	-	-	-
137 000 02	VG Maifeld	24 603	1 867,4	75,90	296,6	12,06	2 164,0	87,96
137 023 02	Einig	158	15,4	97,59	-	-	15,4	97,59
137 027 02	Gappenach	347	71,4	205,63	-	-	71,4	205,63
137 029 02	Gering	403	58,7	145,70	-	-	58,7	145,70
137 030 02	Gierschnach	287	68,1	237,20	-	-	68,1	237,20
137 041 02	Kalt	484	117,8	243,47	-	-	117,8	243,47
137 048 02	Kerben	455	87,7	192,64	-	-	87,7	192,64
137 053 02	Kollig	483	18,3	37,90	-	-	18,3	37,90
137 065 02	Lonnig	1 197	165,2	138,00	-	-	165,2	138,00
137 070 02	Mertloch	1 476	241,7	163,73	-	-	241,7	163,73
137 080 02	Naunheim	473	106,2	224,48	-	-	106,2	224,48
137 086 02	Ochtendung	5 264	-	-	-	-	-	-
137 087 02	Pillig	506	73,7	145,58	-	-	73,7	145,58
137 089 02	Polch, St.	6 729	-	-	194,0	28,83	194,0	28,83
137 095 02	Rüber	906	117,6	129,78	-	-	117,6	129,78
137 102 02	Trimbs	622	119,4	191,90	-	-	119,4	191,90
137 112 02	Welling	910	31,6	34,70	-	-	31,6	34,70
137 114 02	Wierschem	346	-	-	-	-	-	-
137 501 02	Münstermaifeld, St.	3 557	574,8	161,60	102,6	28,85	677,4	190,45
137 000 03	VG Vordereifel	17 174	1 941,3	113,04	-	-	1 941,3	113,04
137 001 03	Acht	91	25,9	284,47	-	-	25,9	284,47
137 004 03	Anschau	284	-	-	-	-	-	-
137 006 03	Arft	293	85,0	290,20	-	-	85,0	290,20
137 007 03	Baar	813	97,0	119,28	-	-	97,0	119,28
137 011 03	Bermel	374	81,5	217,84	-	-	81,5	217,84

Gem.-Schl.-Nr.	Verbandsfreie Gemeinde / Ortsgemeinde	Steuerkraftzahlen: Grundsteuer A	Grundsteuer B	Gewerbesteuer	Gemeindeanteil an der Einkommensteuer	Gemeindeanteil an der Umsatzsteuer	Ausgleichsleistung nach § 21 LFAG	Steuerkraftmesszahl	EUR je Einwohner	% des Landesdurchschnitts
		1 000 EUR								
	noch: LK Cochem-Zell									
135 054 05	Liesenich	3,0	27,2	10,6	64,4	1,8	6,1	113,1	331,60	46,0
135 061 05	Mittelstrimmig	2,9	31,3	3,1	100,6	6,3	9,5	153,7	357,51	49,6
135 064 05	Moritzheim	1,9	9,8	31,1	25,0	1,6	2,4	71,8	430,04	59,6
135 068 05	Neef	9,0	33,6	34,1	99,2	6,6	9,4	191,9	383,78	53,2
135 070 05	Panzweiler	2,4	25,4	63,7	50,2	6,6	4,8	153,1	586,41	81,3
135 071 05	Peterswald-Löffelscheid	6,2	47,5	8,4	133,9	2,2	12,7	210,9	272,52	37,8
135 073 05	Pünderich	15,5	73,0	72,2	184,4	8,2	17,5	370,9	396,63	55,0
135 074 05	Reidenhausen	1,1	10,9	1,2	32,3	0,0	3,1	48,5	252,67	35,0
135 076 05	Sankt Aldegund	7,6	41,1	377,7	134,1	7,0	12,7	580,3	857,10	118,8
135 077 05	Schauren	0,8	32,1	51,4	69,8	2,2	6,6	162,9	385,18	53,4
135 080 05	Sosberg	1,4	8,6	2,1	32,3	0,4	3,1	47,9	263,26	36,5
135 081 05	Tellig	1,1	25,2	1,9	70,1	14,0	6,7	118,9	386,17	53,5
135 088 05	Walhausen	0,6	11,6	32,3	31,3	0,8	3,0	79,5	358,21	49,6
135 092 05	Zell (Mosel), St.	53,1	533,2	1 336,9	1 020,0	128,0	96,7	3 167,9	730,95	101,3
135 000 00	**LK Cochem-Zell**	484,4	5 547,5	10 804,7	14 672,3	1 179,5	1 391,6	34 080,1	514,83	71,4
137 000 00	**LK Mayen-Koblenz**									
137 003 00	Andernach, gr. kr. St.	28,8	3 191,7	15 388,1	7 553,2	1 130,5	716,4	28 008,7	945,15	131,0
137 068 00	Mayen, gr. kr. St.	35,8	2 129,0	10 626,1	5 052,1	1 084,0	479,2	19 406,2	1 012,95	140,4
137 203 00	Bendorf, St.	5,6	1 537,9	2 673,7	4 307,3	409,3	408,5	9 342,4	542,34	75,2
137 000 01	VG Pellenz	42,3	1 422,3	5 950,6	4 316,4	638,6	409,4	12 779,6	769,11	106,6
137 056 01	Kretz	1,8	84,6	239,7	167,4	34,7	15,9	544,1	714,92	99,1
137 057 01	Kruft	18,9	363,2	1 186,4	1 035,7	225,2	98,2	2 927,6	742,85	103,0
137 081 01	Nickenich	8,9	286,5	1 981,9	1 071,6	109,8	101,6	3 560,4	954,54	132,3
137 088 01	Plaidt	6,5	507,1	1 841,3	1 451,1	203,2	137,6	4 146,7	697,17	96,6
137 096 01	Saffig	6,2	181,0	701,3	590,6	65,6	56,0	1 600,8	715,92	99,2
137 000 02	VG Maifeld	217,1	1 758,0	4 587,8	6 221,3	456,4	590,1	13 830,7	562,15	77,9
137 023 02	Einig	4,4	6,7	7,1	48,5	0,2	4,6	71,5	452,46	62,7
137 027 02	Gappenach	6,3	15,1	2,0	87,7	0,1	8,3	119,5	344,43	47,7
137 029 02	Gering	3,9	23,2	12,2	111,6	1,4	10,6	163,0	404,36	56,0
137 030 02	Gierschnach	4,7	13,9	3,5	61,7	0,2	5,8	89,8	312,86	43,4
137 041 02	Kalt	9,0	20,1	5,5	103,7	0,3	9,8	148,4	306,59	42,5
137 048 02	Kerben	7,5	27,4	15,9	100,8	1,5	9,6	162,6	357,42	49,5
137 053 02	Kollig	4,6	27,0	71,5	131,4	0,4	12,5	247,4	512,16	71,0
137 065 02	Lonnig	9,5	89,4	32,5	328,1	2,6	31,1	493,2	412,06	57,1
137 070 02	Mertloch	15,2	75,2	95,8	345,8	5,5	32,8	570,2	386,33	53,5
137 080 02	Naunheim	8,6	23,8	3,4	107,8	0,2	10,2	154,0	325,58	45,1
137 086 02	Ochtendung	26,7	384,9	917,8	1 355,8	92,7	128,6	2 906,5	552,14	76,5
137 087 02	Pillig	8,3	30,4	11,2	139,4	2,1	13,2	204,7	404,48	56,1
137 089 02	Polch, St.	39,8	663,2	3 019,0	1 660,5	306,7	157,5	5 846,7	868,88	120,4
137 095 02	Rüber	9,9	43,5	27,2	272,7	1,6	25,9	380,8	420,28	58,3
137 102 02	Trimbs	4,0	30,3	10,0	162,0	1,1	15,4	222,8	358,16	49,6
137 112 02	Welling	5,6	51,5	106,4	271,7	8,1	25,8	469,0	515,36	71,4
137 114 02	Wierschem	7,0	18,9	62,1	96,3	5,6	9,1	199,0	575,09	79,7
137 501 02	Münstermaifeld, St.	42,1	213,6	184,6	836,0	26,2	79,3	1 381,8	388,46	53,8
137 000 03	VG Vordereifel	71,1	1 189,9	1 879,0	4 221,5	179,1	400,4	7 940,9	462,38	64,1
137 001 03	Acht	0,6	7,3	2,3	12,5	0,3	1,2	24,2	265,58	36,8
137 004 03	Anschau	1,6	25,0	73,7	73,3	0,5	7,0	181,1	637,53	88,4
137 006 03	Arft	0,6	16,5	4,2	49,9	0,4	4,7	76,1	259,86	36,0
137 007 03	Baar	4,3	65,0	110,9	147,6	8,5	14,0	350,2	430,78	59,7
137 011 03	Bermel	1,7	23,1	4,5	86,7	0,1	8,2	124,3	332,22	46,0

Gem.-Schl.-Nr.	Verbandsfreie Gemeinde Ortsgemeinde	Einwohner am 30.06.2007	Schlüsselzuweisung A		Schlüsselzuweisung B [1]		Gesamtbetrag [2]	
			1 000 EUR	EUR je Einwohner	1 000 EUR	EUR je Einwohner	1 000 EUR	EUR je Einwohner
	noch: LK Mayen-Koblenz							
137 014 03	Boos	645	112,3	174,05	-	-	112,3	174,05
137 019 03	Ditscheid	265	70,2	264,87	-	-	70,2	264,87
137 025 03	Ettringen	2 818	391,3	138,86	-	-	391,3	138,86
137 034 03	Hausten	383	67,6	176,47	-	-	67,6	176,47
137 035 03	Herresbach	480	56,1	116,78	-	-	56,1	116,78
137 036 03	Hirten	277	46,9	169,49	-	-	46,9	169,49
137 043 03	Kehrig	1 188	136,0	114,49	-	-	136,0	114,49
137 049 03	Kirchwald	981	137,5	140,21	-	-	137,5	140,21
137 055 03	Kottenheim	2 772	-	-	-	-	-	-
137 060 03	Langenfeld	762	-	-	-	-	-	-
137 061 03	Langscheid	98	-	-	-	-	-	-
137 063 03	Lind	52	3,0	58,12	-	-	3,0	58,12
137 066 03	Luxem	314	65,1	207,34	-	-	65,1	207,34
137 074 03	Monreal	882	144,4	163,77	-	-	144,4	163,77
137 077 03	Münk	272	42,8	157,36	-	-	42,8	157,36
137 079 03	Nachtsheim	590	103,4	175,27	-	-	103,4	175,27
137 092 03	Reudelsterz	382	106,8	279,56	-	-	106,8	279,56
137 097 03	Sankt Johann	921	65,7	71,35	-	-	65,7	71,35
137 099 03	Siebenbach	220	-	-	-	-	-	-
137 105 03	Virneburg	459	95,9	208,97	-	-	95,9	208,97
137 110 03	Weiler	509	-	-	-	-	-	-
137 113 03	Welschenbach	49	6,9	140,20	-	-	6,9	140,20
137 000 04	VG Mendig	13 788	469,2	34,03	166,2	12,05	635,4	46,08
137 008 04	Bell	1 488	-	-	-	-	-	-
137 069 04	Mendig, St.	8 898	-	-	166,2	18,67	166,2	18,67
137 093 04	Rieden	1 296	162,3	125,22	-	-	162,3	125,22
137 101 04	Thür	1 517	169,1	111,46	-	-	169,1	111,46
137 106 04	Volkesfeld	589	137,8	234,03	-	-	137,8	234,03
137 000 05	VG Rhens	8 877	572,6	64,51	107,0	12,05	679,6	76,56
137 204 05	Brey	1 612	112,1	69,56	-	-	112,1	69,56
137 221 05	Rhens, St.	2 995	329,4	109,99	107,0	35,73	436,4	145,72
137 223 05	Spay	1 966	101,6	51,67	-	-	101,6	51,67
137 000 06	VG Untermosel	18 846	2 063,7	109,50	227,2	12,05	2 290,8	121,55
137 201 06	Alken	670	37,0	55,23	-	-	37,0	55,23
137 205 06	Brodenbach	667	1,8	2,71	-	-	1,8	2,71
137 206 06	Burgen	782	118,2	151,18	-	-	118,2	151,18
137 207 06	Dieblich	2 408	-	-	-	-	-	-
137 208 06	Hatzenport	679	189,3	278,76	-	-	189,3	278,76
137 212 06	Kobern-Gondorf	3 349	118,2	35,30	227,2	67,83	345,4	103,13
137 214 06	Löf	1 498	82,2	54,90	-	-	82,2	54,90
137 215 06	Macken	377	53,4	141,55	-	-	53,4	141,55
137 217 06	Niederfell	1 123	205,3	182,85	-	-	205,3	182,85
137 219 06	Nörtershausen	1 116	1 023,1	916,72	-	-	1 023,1	916,72
137 220 06	Oberfell	1 117	-	-	-	-	-	-
137 230 06	Winningen	2 503	-	-	-	-	-	-
137 231 06	Wolken	1 116	-	-	-	-	-	-
137 504 06	Lehmen	1 441	235,1	163,17	-	-	235,1	163,17
137 000 07	VG Vallendar	15 442	290,3	18,80	230,9	14,95	521,2	33,75
137 218 07	Niederwerth	1 379	205,1	148,76	-	-	205,1	148,76
137 224 07	Urbar	3 155	-	-	-	-	-	-
137 226 07	Vallendar, St.	8 668	-	-	230,9	26,64	230,9	26,64
137 229 07	Weitersburg	2 240	85,2	38,02	-	-	85,2	38,02

Gem.-Schl.-Nr.	Verbandsfreie Gemeinde / Ortsgemeinde	Steuerkraftzahlen: Grundsteuer A	Grundsteuer B	Gewerbesteuer	Gemeindeanteil an der Einkommensteuer	Gemeindeanteil an der Umsatzsteuer	Ausgleichsleistung nach § 21 LFAG	Steuerkraftmesszahl		
		1 000 EUR							EUR je Einwohner	% des Landesdurchschnitts
	noch: LK Mayen-Koblenz									
137 014 03	Boos	2,9	44,1	47,8	127,7	7,9	12,1	242,5	376,01	52,1
137 019 03	Ditscheid	1,9	12,4	2,8	53,3	0,1	5,1	75,6	285,19	39,5
137 025 03	Ettringen	3,6	188,5	176,5	681,2	44,4	64,6	1 158,8	411,20	57,0
137 034 03	Hausten	1,2	24,2	2,0	105,3	0,3	10,0	143,1	373,59	51,8
137 035 03	Herresbach	4,7	33,8	36,7	120,9	0,5	11,5	208,0	433,28	60,1
137 036 03	Hirten	1,1	16,0	13,8	68,1	0,1	6,5	105,4	380,57	52,7
137 043 03	Kehrig	8,8	79,2	85,8	306,6	7,9	29,1	517,5	435,57	60,4
137 049 03	Kirchwald	2,4	62,5	84,3	225,4	6,0	21,4	402,1	409,85	56,8
137 055 03	Kottenheim	3,2	217,6	683,0	815,1	60,5	77,3	1 856,6	669,77	92,8
137 060 03	Langenfeld	0,4	49,2	181,1	201,3	10,1	19,1	461,1	605,14	83,9
137 061 03	Langscheid	0,3	10,9	3,9	43,2	0,3	4,1	62,7	640,03	88,7
137 063 03	Lind	0,7	4,1	- 0,0	19,0	0,0	1,8	25,6	491,94	68,2
137 066 03	Luxem	4,2	14,7	8,5	72,4	1,0	6,9	107,6	342,72	47,5
137 074 03	Monreal	9,9	55,2	40,1	209,5	6,2	19,9	340,7	386,29	53,5
137 077 03	Münk	1,3	19,5	14,5	59,9	5,9	5,7	106,8	392,70	54,4
137 079 03	Nachtsheim	2,8	38,9	32,2	130,5	4,3	12,4	221,1	374,79	51,9
137 092 03	Reudelsterz	2,7	21,5	1,8	70,0	0,7	6,6	103,3	270,50	37,5
137 097 03	Sankt Johann	2,1	72,8	73,2	259,0	9,2	24,6	440,9	478,71	66,4
137 099 03	Siebenbach	1,2	17,4	74,6	47,2	0,7	4,5	145,6	661,77	91,7
137 105 03	Virneburg	0,7	32,1	11,8	100,4	2,1	9,5	156,6	341,09	47,3
137 110 03	Weiler	5,3	34,5	105,6	125,2	1,0	11,9	283,4	556,86	77,2
137 113 03	Welschenbach	0,9	3,8	3,8	10,5	0,1	1,0	20,1	409,84	56,8
137 000 04	VG Mendig	33,1	957,6	3 107,0	3 614,2	229,4	342,8	8 284,1	600,82	83,3
137 008 04	Bell	6,5	97,0	333,0	463,2	20,1	43,9	963,8	647,69	89,8
137 069 04	Mendig, St.	12,4	645,5	2 614,2	2 271,8	159,0	215,5	5 918,3	665,12	92,2
137 093 04	Rieden	2,8	76,1	83,9	340,4	15,1	32,3	550,6	424,84	58,9
137 101 04	Thür	10,3	108,8	69,1	405,3	33,3	38,4	665,4	438,60	60,8
137 106 04	Volkesfeld	1,2	30,3	6,8	133,5	1,8	12,7	186,1	316,03	43,8
137 000 05	VG Rhens	11,7	844,8	293,4	2 815,5	77,9	267,0	4 310,3	485,56	67,3
137 204 05	Brey	3,9	130,9	50,9	532,0	6,4	50,5	774,6	480,50	66,6
137 221 05	Rhens, St.	10,0	296,6	- 36,5	927,7	32,3	88,0	1 318,0	440,07	61,0
137 223 05	Spay	2,1	154,7	191,7	554,5	24,3	52,6	979,8	498,39	69,1
137 000 06	VG Untermosel	122,9	1 623,6	838,9	5 584,1	196,7	529,6	8 895,8	472,03	65,4
137 201 06	Alken	2,4	72,0	37,0	193,6	8,2	18,4	331,5	494,83	68,6
137 205 06	Brodenbach	3,5	80,8	48,4	203,1	10,1	19,3	365,1	547,35	75,9
137 206 06	Burgen	2,8	68,1	44,6	175,6	4,1	16,7	311,9	398,88	55,3
137 207 06	Dieblich	15,6	244,7	323,8	874,4	15,3	82,9	1 556,8	646,51	89,6
137 208 06	Hatzenport	3,2	43,2	14,8	108,4	4,3	10,3	184,2	271,30	37,6
137 212 06	Kobern-Gondorf	35,0	288,2	334,7	935,4	41,9	88,7	1 723,9	514,76	71,3
137 214 06	Löf	8,0	112,1	146,7	419,6	15,6	39,8	741,7	495,16	68,6
137 215 06	Macken	5,3	25,3	17,0	96,2	1,0	9,1	154,0	408,51	56,6
137 217 06	Niederfell	5,5	73,8	89,7	211,5	11,7	20,1	412,4	367,21	50,9
137 219 06	Nörtershausen	2,8	113,7	- 935,1	363,1	11,8	34,4	- 409,2	- 366,66	- 50,8
137 220 06	Oberfell	1,0	104,5	118,1	370,3	24,6	35,1	653,6	585,14	81,1
137 230 06	Winningen	17,5	219,3	510,5	809,0	34,4	76,7	1 667,5	666,22	92,3
137 231 06	Wolken	4,6	98,9	75,7	416,5	9,5	39,5	644,7	577,72	80,1
137 504 06	Lehmen	15,6	79,0	12,9	407,4	4,0	38,6	557,5	386,89	53,6
137 000 07	VG Vallendar	14,3	1 545,1	2 155,7	5 398,2	187,9	512,0	9 813,2	635,49	88,1
137 218 07	Niederwerth	1,9	97,7	55,4	356,5	8,1	33,8	553,4	401,30	55,6
137 224 07	Urbar	2,7	339,6	487,5	1 019,8	22,6	96,7	1 968,8	624,03	86,5
137 226 07	Vallendar, St.	4,1	881,0	1 528,5	3 285,7	133,0	311,6	6 144,0	708,82	98,2
137 229 07	Weitersburg	5,6	226,8	84,3	736,2	24,2	69,8	1 147,0	512,04	71,0

Gem.-Schl.-Nr.	Verbandsfreie Gemeinde / Ortsgemeinde	Einwohner am 30.06.2007	Schlüsselzuweisung A		Schlüsselzuweisung B [1]		Gesamtbetrag [2]	
			1 000 EUR	EUR je Einwohner	1 000 EUR	EUR je Einwohner	1 000 EUR	EUR je Einwohner
	noch: LK Mayen-Koblenz							
137 000 08	VG Weißenthurm	32 938	727,6	22,09	396,8	12,05	1 124,4	34,14
137 202 08	Bassenheim	2 956	-	-	-	-	-	-
137 209 08	Kaltenengers	2 097	188,7	90,00	-	-	188,7	90,00
137 211 08	Kettig	3 364	275,4	81,86	-	-	275,4	81,86
137 216 08	Mülheim-Kärlich, St.	10 586	-	-	227,5	21,49	227,5	21,49
137 222 08	Sankt Sebastian	2 490	263,5	105,83	-	-	263,5	105,83
137 225 08	Urmitz	3 560	-	-	-	-	-	-
137 228 08	Weißenthurm, St.	7 885	-	-	169,3	21,47	169,3	21,47
137 000 00	**LK Mayen-Koblenz**	214 302	8 065,1	37,63	4 997,4	23,32	13 294,4	62,04
138 000 00	**LK Neuwied**							
138 045 00	Neuwied, gr. kr. St.	65 824	-	-	4 932,6	74,94	5 154,3	78,30
138 000 01	VG Asbach	22 666	394,9	17,42	-	-	394,9	17,42
138 003 01	Asbach	7 315	394,9	53,99	-	-	394,9	53,99
138 044 01	Neustadt (Wied)	6 506	-	-	-	-	-	-
138 077 01	Windhagen	4 299	-	-	-	-	-	-
138 080 01	Buchholz (Ww.)	4 546	-	-	-	-	-	-
138 000 02	VG Bad Hönningen	11 992	726,4	60,57	144,6	12,05	871,0	72,63
138 004 02	Bad Hönningen, St.	5 806	-	-	86,0	14,82	86,0	14,82
138 024 02	Hammerstein	355	64,6	181,96	-	-	64,6	181,96
138 038 02	Leutesdorf	1 874	273,4	145,90	-	-	273,4	145,90
138 063 02	Rheinbrohl	3 957	388,4	98,15	58,5	14,79	446,9	112,94
138 000 03	VG Dierdorf	11 204	173,6	15,49	171,8	15,33	345,4	30,82
138 012 03	Dierdorf, St.	5 901	-	-	171,8	29,11	171,8	29,11
138 023 03	Großmaischeid	2 419	-	-	-	-	-	-
138 031 03	Isenburg	680	90,8	133,51	-	-	90,8	133,51
138 034 03	Kleinmaischeid	1 366	-	-	-	-	-	-
138 069 03	Stebach	337	76,7	227,68	-	-	76,7	227,68
138 201 03	Marienhausen	501	6,1	12,11	-	-	6,1	12,11
138 000 04	VG Linz am Rhein	18 892	349,8	18,52	19,4	1,03	369,2	19,54
138 009 04	Dattenberg	1 619	-	-	-	-	-	-
138 037 04	Leubsdorf	1 699	199,0	117,13	-	-	199,0	117,13
138 041 04	Linz am Rhein, St.	6 097	-	-	19,4	3,18	19,4	3,18
138 055 04	Ockenfels	1 060	47,2	44,56	-	-	47,2	44,56
138 068 04	Skt. Katharinen (LK Neuwied)	3 546	-	-	-	-	-	-
138 075 04	Vettelschoß	3 435	-	-	-	-	-	-
138 501 04	Kasbach-Ohlenberg	1 436	103,6	72,14	-	-	103,6	72,14
138 000 05	VG Puderbach	15 078	1 786,3	118,47	181,8	12,06	1 968,1	130,53
138 011 05	Dernbach	1 066	-	-	-	-	-	-
138 013 05	Döttesfeld	628	120,0	191,07	-	-	120,0	191,07
138 014 05	Dürrholz	1 237	128,8	104,09	-	-	128,8	104,09
138 025 05	Hanroth	656	134,7	205,41	-	-	134,7	205,41
138 027 05	Harschbach	419	42,1	100,58	-	-	42,1	100,58
138 040 05	Linkenbach	477	69,3	145,36	-	-	69,3	145,36
138 048 05	Niederhofen	380	89,8	236,27	-	-	89,8	236,27
138 050 05	Niederwambach	444	54,0	121,64	-	-	54,0	121,64
138 052 05	Oberdreis	911	178,8	196,32	-	-	178,8	196,32
138 057 05	Puderbach	2 525	175,4	69,47	181,8	72,00	357,2	141,47
138 058 05	Ratzert	224	41,5	185,37	-	-	41,5	185,37

Gem.-Schl.-Nr.	Verbandsfreie Gemeinde / Ortsgemeinde	Steuerkraftzahlen: Grundsteuer A	Grundsteuer B	Gewerbesteuer	Gemeindeanteil an der Einkommensteuer	Gemeindeanteil an der Umsatzsteuer	Ausgleichsleistung nach § 21 LFAG	Steuerkraftmesszahl	EUR je Einwohner	% des Landesdurchschnitts
		1 000 EUR								
	noch: LK Mayen-Koblenz									
137 000 08	VG Weißenthurm	55,4	3 665,5	11 318,0	8 952,5	1 379,5	849,1	26 220,0	796,04	110,3
137 202 08	Bassenheim	16,8	285,0	511,0	988,9	29,1	93,8	1 924,7	651,10	90,2
137 209 08	Kaltenengers	3,6	180,2	133,0	575,7	17,6	54,6	964,8	460,06	63,8
137 211 08	Kettig	10,8	284,8	227,8	931,7	31,6	88,4	1 575,0	468,20	64,9
137 216 08	Mülheim-Kärlich, St.	18,2	1 536,9	4 831,2	3 042,6	957,4	288,6	10 675,0	1 008,40	139,8
137 222 08	Sankt Sebastian	3,6	216,9	97,5	712,1	8,6	67,5	1 106,1	444,23	61,6
137 225 08	Urmitz	1,5	445,0	1 285,1	1 206,2	119,2	114,4	3 171,4	890,83	123,5
137 228 08	Weißenthurm, St.	0,9	716,7	4 232,4	1 495,3	216,0	141,8	6 803,1	862,79	119,6
137 000 00	**LK Mayen-Koblenz**	638,2	19 865,3	58 818,3	58 036,2	5 969,2	5 504,7	148 831,7	694,50	96,3
138 000 00	**LK Neuwied**									
138 045 00	Neuwied, gr. kr. St.	42,4	7 168,0	16 457,8	16 930,2	2 866,4	1 605,8	45 070,6	684,71	94,9
138 000 01	VG Asbach	58,7	2 439,9	20 361,0	6 541,1	856,9	620,4	30 878,0	1 362,30	188,8
138 003 01	Asbach	27,2	675,1	788,8	1 829,6	134,5	173,5	3 628,8	496,07	68,8
138 044 01	Neustadt (Wied)	14,0	735,3	3 279,8	1 862,7	316,2	176,7	6 384,7	981,35	136,0
138 077 01	Windhagen	5,0	570,9	14 048,7	1 564,4	305,8	148,4	16 643,3	3 871,43	536,6
138 080 01	Buchholz (Ww.)	12,4	458,5	2 243,7	1 284,4	100,3	121,8	4 221,2	928,56	128,7
138 000 02	VG Bad Hönningen	20,7	1 132,8	2 828,0	2 952,9	268,7	280,1	7 483,3	624,02	86,5
138 004 02	Bad Hönningen, St.	3,6	635,7	2 424,3	1 416,2	192,8	134,3	4 807,0	827,94	114,8
138 024 02	Hammerstein	3,3	21,9	27,6	69,8	1,4	6,6	130,7	368,10	51,0
138 038 02	Leutesdorf	8,1	130,8	65,8	492,3	13,8	46,7	757,4	404,16	56,0
138 063 02	Rheinbrohl	5,6	344,5	310,3	974,7	60,6	92,4	1 788,2	451,91	62,6
138 000 03	VG Dierdorf	34,4	1 013,9	3 406,5	2 491,4	251,8	236,3	7 434,2	663,53	92,0
138 012 03	Dierdorf, St.	19,8	567,2	1 279,8	1 184,2	112,1	112,3	3 275,5	555,07	76,9
138 023 03	Großmaischeid	6,3	222,2	1 620,9	584,7	109,9	55,5	2 599,6	1 074,65	149,0
138 031 03	Isenburg	1,9	45,1	7,5	206,1	3,1	19,6	283,3	416,55	57,7
138 034 03	Kleinmaischeid	2,3	124,7	402,4	317,8	20,4	30,1	897,8	657,25	91,1
138 069 03	Stebach	1,1	26,7	5,9	66,2	2,5	6,3	108,6	322,38	44,7
138 201 03	Marienhausen	3,0	28,0	89,8	132,4	3,8	12,6	269,5	537,95	74,6
138 000 04	VG Linz am Rhein	22,0	1 986,0	10 813,7	5 759,1	710,2	546,2	19 837,3	1 050,04	145,5
138 009 04	Dattenberg	3,1	147,3	558,9	400,0	42,4	37,9	1 189,7	734,82	101,8
138 037 04	Leubsdorf	0,4	174,4	42,0	467,1	7,4	44,3	735,5	432,93	60,0
138 041 04	Linz am Rhein, St.	4,2	659,8	2 035,4	1 864,3	234,7	176,8	4 975,3	816,03	113,1
138 055 04	Ockenfels	2,5	103,8	38,5	352,5	5,2	33,4	535,8	505,50	70,1
138 068 04	Skt. Katharinen (LK Neuwied)	5,7	364,0	1 735,6	1 027,7	242,3	97,5	3 472,8	979,36	135,7
138 075 04	Vettelschoß	3,0	421,1	6 359,1	1 183,8	162,6	112,3	8 241,8	2 399,37	332,6
138 501 04	Kasbach-Ohlenberg	3,3	115,6	44,2	463,6	15,6	44,0	686,3	477,92	66,2
138 000 05	VG Puderbach	51,7	1 408,6	2 248,5	3 210,4	265,4	304,5	7 489,0	496,68	68,8
138 011 05	Dernbach	2,9	163,2	858,4	231,3	20,7	21,9	1 298,5	1 218,10	168,8
138 013 05	Döttesfeld	2,4	48,0	15,4	144,2	1,9	13,7	225,4	358,99	49,8
138 014 05	Dürrholz	2,9	109,5	143,8	261,3	9,4	24,8	551,7	445,97	61,8
138 025 05	Hanroth	1,4	51,1	38,8	117,9	5,7	11,2	226,1	344,65	47,8
138 027 05	Harschbach	1,6	27,2	41,6	101,0	7,3	9,6	188,3	449,48	62,3
138 040 05	Linkenbach	2,8	34,4	26,2	117,4	1,2	11,1	193,0	404,70	56,1
138 048 05	Niederhofen	0,6	28,7	10,5	70,5	2,2	6,7	119,2	313,79	43,5
138 050 05	Niederwambach	3,0	38,6	43,4	92,9	3,6	8,8	190,2	428,42	59,4
138 052 05	Oberdreis	7,1	69,0	36,4	179,3	13,3	17,0	322,3	353,74	49,0
138 057 05	Puderbach	5,3	257,9	265,4	562,4	69,2	53,3	1 213,5	480,59	66,6
138 058 05	Ratzert	1,5	17,8	0,8	56,0	0,3	5,3	81,7	364,69	50,5

Gem.-Schl.-Nr.	Verbandsfreie Gemeinde / Ortsgemeinde	Einwohner am 30.06.2007	Schlüsselzuweisung A		Schlüsselzuweisung B [1]		Gesamtbetrag [2]	
			1 000 EUR	EUR je Einwohner	1 000 EUR	EUR je Einwohner	1 000 EUR	EUR je Einwohner
	noch: LK Neuwied							
138 059 05	Raubach	1 966	-	-	-	-	-	-
138 064 05	Rodenbach bei Puderbach	685	165,9	242,12	-	-	165,9	242,12
138 070 05	Steimel	1 289	211,5	164,05	-	-	211,5	164,05
138 074 05	Urbach	1 555	242,2	155,77	-	-	242,2	155,77
138 078 05	Woldert	616	132,2	214,64	-	-	132,2	214,64
138 000 06	VG Rengsdorf	16 562	345,1	20,84	199,6	12,05	544,7	32,89
138 002 06	Anhausen	1 354	-	-	-	-	-	-
138 005 06	Bonefeld	966	3,4	3,57	-	-	3,4	3,57
138 015 06	Ehlscheid	1 253	33,6	26,84	-	-	33,6	26,84
138 026 06	Hardert	854	122,7	143,64	-	-	122,7	143,64
138 036 06	Kurtscheid	1 012	-	-	-	-	-	-
138 042 06	Meinborn	493	41,7	84,52	-	-	41,7	84,52
138 043 06	Melsbach	2 116	-	-	-	-	-	-
138 053 06	Oberhonnefeld-Gierend	983	-	-	-	-	-	-
138 054 06	Oberraden	630	-	-	-	-	-	-
138 061 06	Rengsdorf	2 662	-	-	199,6	74,99	199,6	74,99
138 066 06	Rüscheid	794	56,6	71,34	-	-	56,6	71,34
138 071 06	Straßenhaus	1 926	-	-	-	-	-	-
138 072 06	Thalhausen	743	-	-	-	-	-	-
138 000 07	VG Unkel	13 174	253,3	19,23	158,6	12,04	412,0	31,27
138 008 07	Bruchhausen	908	-	-	-	-	-	-
138 019 07	Erpel	2 584	253,3	98,04	-	-	253,3	98,04
138 062 07	Rheinbreitbach	4 558	-	-	-	-	-	-
138 073 07	Unkel, St.	5 124	-	-	158,6	30,96	158,6	30,96
138 000 08	VG Waldbreitbach	9 503	730,1	76,83	114,5	12,05	844,6	88,88
138 006 08	Breitscheid	2 221	12,3	5,52	-	-	12,3	5,52
138 007 08	Hausen (Wied)	1 929	357,8	185,48	-	-	357,8	185,48
138 010 08	Datzeroth	246	44,3	180,23	-	-	44,3	180,23
138 047 08	Niederbreitbach	1 564	237,8	152,02	-	-	237,8	152,02
138 065 08	Roßbach	1 532	-	-	-	-	-	-
138 076 08	Waldbreitbach	2 011	77,9	38,75	114,5	56,95	192,4	95,70
138 000 00	**LK Neuwied**	184 895	4 759,5	25,74	5 922,9	32,03	10 904,2	58,98
140 000 00	**LK Rhein-Hunsrück-Kreis**							
140 501 00	Boppard, St.	16 116	-	-	238,1	14,78	292,6	18,16
140 000 02	VG Emmelshausen	15 038	899,6	59,82	181,2	12,05	1 080,8	71,87
140 005 02	Badenhard	154	37,3	242,26	-	-	37,3	242,26
140 014 02	Bickenbach	375	65,8	175,51	-	-	65,8	175,51
140 016 02	Birkheim	132	46,2	349,97	-	-	46,2	349,97
140 031 02	Dörth	550	-	-	-	-	-	-
140 036 02	Emmelshausen	4 997	43,7	8,74	181,2	36,26	224,8	45,00
140 043 02	Gondershausen	1 290	29,3	22,68	-	-	29,3	22,68
140 045 02	Halsenbach	1 281	-	-	-	-	-	-
140 047 02	Hausbay	193	-	-	-	-	-	-
140 060 02	Hungenroth	253	16,3	64,39	-	-	16,3	64,39
140 063 02	Karbach	553	95,4	172,60	-	-	95,4	172,60
140 075 02	Kratzenburg	397	10,6	26,63	-	-	10,6	26,63
140 084 02	Leiningen	778	118,1	151,75	-	-	118,1	151,75
140 087 02	Lingerhahn	478	65,1	136,13	-	-	65,1	136,13
140 089 02	Maisborn	134	4,5	33,66	-	-	4,5	33,66

Gem.-Schl.-Nr.	Verbandsfreie Gemeinde / Ortsgemeinde	Steuerkraftzahlen: Grundsteuer A	Grundsteuer B	Gewerbesteuer	Gemeindeanteil an der: Einkommensteuer	Umsatzsteuer	Ausgleichsleistung nach § 21 LFAG	Steuerkraftmesszahl		
		1 000 EUR							EUR je Einwohner	% des Landesdurchschnitts
	noch: LK Neuwied									
138 059 05	Raubach	2,7	240,0	537,5	416,4	114,7	39,5	1 350,7	687,05	95,2
138 064 05	Rodenbach bei Puderbach	2,5	52,8	6,2	135,4	1,2	12,8	210,9	307,94	42,7
138 070 05	Steimel	2,6	118,9	80,0	266,0	4,9	25,2	497,6	386,01	53,5
138 074 05	Urbach	7,0	108,5	124,7	332,9	8,4	31,6	613,1	394,29	54,7
138 078 05	Woldert	5,2	43,1	19,5	125,5	1,4	11,9	206,6	335,42	46,5
138 000 06	VG Rengsdorf	32,1	1 831,5	4 548,6	4 938,4	370,3	468,4	12 189,2	735,97	102,0
138 002 06	Anhausen	3,9	178,2	106,6	426,7	141,1	40,5	897,0	662,48	91,8
138 005 06	Bonefeld	3,6	85,1	150,6	251,8	12,9	23,9	527,9	546,49	75,7
138 015 06	Ehlscheid	2,5	149,9	77,1	383,3	6,5	36,4	655,6	523,22	72,5
138 026 06	Hardert	2,1	80,0	23,1	217,5	3,7	20,6	347,1	406,42	56,3
138 036 06	Kurtscheid	1,6	123,3	244,8	301,1	28,4	28,6	727,8	719,18	99,7
138 042 06	Meinborn	2,8	38,5	6,0	164,8	1,9	15,6	229,5	465,54	64,5
138 043 06	Melsbach	1,6	205,8	503,2	780,5	15,5	74,0	1 580,5	746,95	103,5
138 053 06	Oberhonnefeld-Gierend	1,8	106,7	322,2	211,2	17,1	20,0	679,1	690,82	95,8
138 054 06	Oberraden	3,3	60,1	150,6	190,2	4,2	18,0	426,3	676,65	93,8
138 061 06	Rengsdorf	2,7	408,4	2 351,5	818,6	78,8	77,6	3 737,6	1 404,05	194,6
138 066 06	Rüscheid	1,3	74,8	35,0	240,0	6,3	22,8	380,1	478,72	66,4
138 071 06	Straßenhaus	4,7	195,6	328,5	544,0	41,1	51,6	1 165,5	605,16	83,9
138 072 06	Thalhausen	1,4	58,8	222,3	186,4	8,7	17,7	495,4	666,72	92,4
138 000 07	VG Unkel	14,4	1 374,6	2 470,7	4 352,0	261,0	412,8	8 885,5	674,47	93,5
138 008 07	Bruchhausen	4,1	80,5	469,9	290,4	7,8	27,5	880,3	969,53	134,4
138 019 07	Erpel	4,0	214,4	124,4	734,0	21,6	69,6	1 168,0	452,02	62,7
138 062 07	Rheinbreitbach	2,4	555,5	1 174,7	1 753,2	113,5	166,3	3 765,6	826,14	114,5
138 073 07	Unkel, St.	4,0	524,2	701,6	1 574,5	118,0	149,3	3 071,6	599,46	83,1
138 000 08	VG Waldbreitbach	14,5	849,0	893,7	2 423,9	123,7	229,9	4 534,7	477,19	66,1
138 006 08	Breitscheid	3,2	208,9	364,8	529,4	53,0	50,2	1 209,4	544,54	75,5
138 007 08	Hausen (Wied)	4,3	136,6	126,4	383,6	16,0	36,4	703,3	364,58	50,5
138 010 08	Datzeroth	1,1	19,7	5,3	58,9	0,4	5,6	91,0	369,83	51,3
138 047 08	Niederbreitbach	1,9	137,6	23,5	413,7	6,5	39,2	622,5	398,04	55,2
138 065 08	Roßbach	2,1	143,9	191,2	489,8	6,9	46,5	880,3	574,58	79,6
138 076 08	Waldbreitbach	1,9	202,4	182,6	548,4	41,0	52,0	1 028,2	511,31	70,9
138 000 00	**LK Neuwied**	291,0	19 204,4	64 028,3	49 599,3	5 974,4	4 704,4	143 801,9	777,75	107,8
140 000 00	**LK Rhein-Hunsrück-Kreis**									
140 501 00	Boppard, St.	23,7	1 652,1	9 485,8	4 401,5	487,4	417,5	16 467,9	1 021,84	141,6
140 000 02	VG Emmelshausen	80,2	1 393,0	2 515,3	4 033,6	231,2	382,6	8 635,9	574,27	79,6
140 005 02	Badenhard	3,5	10,9	3,0	27,5	0,0	2,6	47,4	307,80	42,7
140 014 02	Bickenbach	5,4	24,8	30,9	71,3	1,4	6,8	140,5	374,55	51,9
140 016 02	Birkheim	1,3	14,4	- 30,6	37,3	0,6	3,5	26,4	200,09	27,7
140 031 02	Dörth	1,5	111,3	601,8	127,1	47,2	12,1	900,9	1 638,05	227,0
140 036 02	Emmelshausen	7,3	493,2	541,0	1 452,9	72,7	137,8	2 705,0	541,32	75,0
140 043 02	Gondershausen	6,2	94,0	207,7	321,4	20,6	30,5	680,3	527,38	73,1
140 045 02	Halsenbach	7,5	148,5	570,2	352,9	37,0	33,5	1 149,5	897,35	124,4
140 047 02	Hausbay	2,1	16,8	137,3	46,9	1,1	4,4	208,6	1 080,89	149,8
140 060 02	Hungenroth	2,7	22,9	8,8	78,3	2,7	7,4	122,9	485,67	67,3
140 063 02	Karbach	4,5	35,3	14,2	141,0	0,4	13,4	208,7	377,46	52,3
140 075 02	Kratzenburg	3,2	29,9	45,1	117,4	1,1	11,1	207,8	523,43	72,5
140 084 02	Leiningen	3,1	68,3	52,6	164,1	6,2	15,6	309,9	398,31	55,2
140 087 02	Lingerhahn	1,9	37,3	36,3	106,7	5,7	10,1	197,9	413,93	57,4
140 089 02	Maisborn	1,4	9,5	17,1	36,7	0,9	3,5	69,2	516,40	71,6

Gem.-Schl.-Nr.	Verbandsfreie Gemeinde / Ortsgemeinde	Einwohner am 30.06.2007	Schlüsselzuweisung A		Schlüsselzuweisung B [1]		Gesamtbetrag [2]	
			1 000 EUR	EUR je Einwohner	1 000 EUR	EUR je Einwohner	1 000 EUR	EUR je Einwohner
	noch: LK Rhein-Hunsrück-Kreis							
140 093 02	Mermuth	285	27,5	96,51	-	-	27,5	96,51
140 098 02	Mühlpfad	72	16,7	231,74	-	-	16,7	231,74
140 102 02	Ney	360	29,2	81,22	-	-	29,2	81,22
140 108 02	Niedert	133	-	-	-	-	-	-
140 110 02	Norath	447	45,0	100,68	-	-	45,0	100,68
140 117 02	Pfalzfeld	628	-	-	-	-	-	-
140 140 02	Schwall	346	47,7	137,98	-	-	47,7	137,98
140 149 02	Thörlingen	148	26,9	181,59	-	-	26,9	181,59
140 156 02	Utzenhain	128	23,5	183,62	-	-	23,5	183,62
140 201 02	Beulich	526	82,6	157,12	-	-	82,6	157,12
140 205 02	Morshausen	400	68,2	170,62	-	-	68,2	170,62
140 000 03	VG Kastellaun	15 167	1 133,0	74,70	271,6	17,91	1 404,6	92,61
140 001 03	Alterkülz	429	-	-	-	-	-	-
140 009 03	Bell (Hunsrück)	1 519	260,5	171,52	-	-	260,5	171,52
140 010 03	Beltheim	2 061	189,8	92,11	-	-	189,8	92,11
140 018 03	Braunshorn	610	42,6	69,87	-	-	42,6	69,87
140 021 03	Buch	953	174,5	183,09	-	-	174,5	183,09
140 042 03	Gödenroth	498	98,2	197,11	-	-	98,2	197,11
140 046 03	Hasselbach	180	46,6	259,02	-	-	46,6	259,02
140 055 03	Hollnich	335	67,9	202,67	-	-	67,9	202,67
140 064 03	Kastellaun, St.	5 180	-	-	271,6	52,43	271,6	52,43
140 073 03	Korweiler	90	14,6	162,73	-	-	14,6	162,73
140 095 03	Michelbach	178	26,4	148,31	-	-	26,4	148,31
140 131 03	Roth	271	70,3	259,47	-	-	70,3	259,47
140 147 03	Spesenroth	159	30,4	191,36	-	-	30,4	191,36
140 153 03	Uhler	396	92,1	232,66	-	-	92,1	232,66
140 202 03	Dommershausen	1 176	-	-	-	-	-	-
140 204 03	Mastershausen	1 132	18,9	16,71	-	-	18,9	16,71
140 000 04	VG Kirchberg (Hunsrück)	20 614	2 329,5	113,01	248,4	12,05	2 577,9	125,06
140 006 04	Bärenbach	453	-	-	-	-	-	-
140 007 04	Belg	141	33,7	239,16	-	-	33,7	239,16
140 024 04	Büchenbeuren	1 679	-	-	46,6	27,77	46,6	27,77
140 028 04	Dickenschied	780	100,2	128,46	-	-	100,2	128,46
140 029 04	Dill	194	41,2	212,55	-	-	41,2	212,55
140 030 04	Dillendorf	597	169,3	283,58	-	-	169,3	283,58
140 040 04	Gehlweiler	268	53,3	198,99	-	-	53,3	198,99
140 041 04	Gemünden	1 298	113,6	87,53	-	-	113,6	87,53
140 044 04	Hahn	187	28,7	153,44	-	-	28,7	153,44
140 048 04	Hecken	123	23,0	187,38	-	-	23,0	187,38
140 049 04	Heinzenbach	427	33,2	77,76	-	-	33,2	77,76
140 050 04	Henau	171	-	-	-	-	-	-
140 053 04	Hirschfeld (Hunsrück)	356	90,2	253,25	-	-	90,2	253,25
140 062 04	Kappel	541	147,0	271,65	-	-	147,0	271,65
140 067 04	Kirchberg (Hunsrück), St.	3 799	-	-	105,4	27,76	105,4	27,76
140 071 04	Kludenbach	110	29,3	266,55	-	-	29,3	266,55
140 081 04	Laufersweiler	863	146,6	169,85	-	-	146,6	169,85
140 082 04	Lautzenhausen	400	-	-	-	-	-	-
140 086 04	Lindenschied	203	22,7	111,83	-	-	22,7	111,83
140 090 04	Maitzborn	124	14,4	116,09	-	-	14,4	116,09
140 094 04	Metzenhausen	140	32,5	232,31	-	-	32,5	232,31
140 105 04	Nieder Kostenz	198	46,1	232,91	-	-	46,1	232,91
140 107 04	Niedersohren	450	87,7	194,90	-	-	87,7	194,90
140 109 04	Niederweiler	414	-	-	-	-	-	-
140 111 04	Ober Kostenz	266	45,7	171,95	-	-	45,7	171,95
140 120 04	Raversbeuren	133	34,7	261,01	-	-	34,7	261,01

Gem.-Schl.-Nr.	Verbandsfreie Gemeinde / Ortsgemeinde	Steuerkraftzahlen: Grundsteuer A	Grundsteuer B	Gewerbesteuer	Gemeindeanteil an der: Einkommensteuer	Umsatzsteuer	Ausgleichsleistung nach § 21 LFAG	Steuerkraftmesszahl		
		1 000 EUR							EUR je Einwohner	% des Landesdurchschnitts
	noch: LK Rhein-Hunsrück-Kreis									
140 093 02	Mermuth	3,5	24,2	4,8	86,5	2,0	8,2	129,3	453,55	62,9
140 098 02	Mühlpfad	1,4	4,3	0,1	15,6	0,1	1,5	22,9	318,32	44,1
140 102 02	Ney	3,7	25,8	0,3	124,9	2,3	11,8	168,8	468,84	65,0
140 108 02	Niedert	2,1	13,8	48,4	35,5	10,5	3,4	113,6	854,44	118,4
140 110 02	Norath	1,9	32,9	21,5	130,6	1,6	12,4	200,9	449,38	62,3
140 117 02	Pfalzfeld	1,7	69,9	178,6	148,0	10,7	14,0	423,0	673,50	93,3
140 140 02	Schwall	1,2	25,5	6,1	98,5	1,9	9,3	142,6	412,08	57,1
140 149 02	Thörlingen	1,3	9,4	4,4	35,1	1,0	3,3	54,5	368,46	51,1
140 156 02	Utzenhain	2,3	7,6	0,1	33,5	0,2	3,2	46,9	366,44	50,8
140 201 02	Beulich	5,8	35,2	11,7	139,4	1,4	13,2	206,7	392,94	54,5
140 205 02	Morshausen	3,5	27,3	4,2	104,8	2,1	9,9	151,8	379,44	52,6
140 000 03	VG Kastellaun	113,4	1 305,4	3 409,7	3 553,2	380,0	337,0	9 098,8	599,91	83,1
140 001 03	Alterkülz	5,7	32,9	233,1	93,1	10,6	8,8	384,2	895,47	124,1
140 009 03	Bell (Hunsrück)	21,0	115,2	69,6	323,9	14,5	30,7	575,0	378,54	52,5
140 010 03	Beltheim	16,6	144,9	210,3	493,5	31,8	46,8	943,8	457,95	63,5
140 018 03	Braunshorn	6,3	39,5	89,6	142,9	1,0	13,6	292,9	480,19	66,6
140 021 03	Buch	8,3	54,0	35,8	222,4	8,2	21,1	349,7	366,97	50,9
140 042 03	Gödenroth	6,2	30,7	7,5	117,9	2,2	11,2	175,8	352,95	48,9
140 046 03	Hasselbach	4,0	9,6	- 0,5	35,1	0,9	3,3	52,4	291,04	40,3
140 055 03	Hollnich	2,0	20,2	4,9	79,6	2,1	7,6	116,4	347,39	48,1
140 064 03	Kastellaun, St.	2,5	581,9	1 422,8	1 181,3	146,8	112,0	3 447,4	665,52	92,2
140 073 03	Korweiler	2,1	4,0	0,8	25,5	0,1	2,4	34,9	387,32	53,7
140 095 03	Michelbach	3,1	8,5	2,5	51,8	0,6	4,9	71,5	401,74	55,7
140 131 03	Roth	3,8	13,0	4,0	52,5	0,5	5,0	78,8	290,59	40,3
140 147 03	Spesenroth	4,3	7,6	2,8	37,9	0,8	3,6	57,0	358,69	49,7
140 153 03	Uhler	5,2	21,6	9,8	81,2	0,2	7,7	125,7	317,40	44,0
140 202 03	Dommershausen	13,8	102,7	1 266,6	324,7	51,1	30,8	1 789,6	1 521,81	210,9
140 204 03	Mastershausen	8,4	119,1	50,2	289,9	108,7	27,5	603,8	533,35	73,9
140 000 04	VG Kirchberg (Hunsrück)	175,7	1 917,4	4 721,0	4 266,1	372,2	404,6	11 857,0	575,19	79,7
140 006 04	Bärenbach	2,6	67,9	119,1	85,9	3,1	8,1	286,8	633,12	87,8
140 007 04	Belg	3,2	5,7	1,0	30,9	0,1	2,9	43,8	310,89	43,1
140 024 04	Büchenbeuren	3,6	239,0	311,2	319,2	20,8	30,3	924,0	550,32	76,3
140 028 04	Dickenschied	6,8	48,0	49,0	201,3	4,6	19,1	328,8	421,60	58,4
140 029 04	Dill	4,9	8,2	2,1	45,9	0,0	4,4	65,5	337,51	46,8
140 030 04	Dillendorf	2,0	33,5	2,1	110,3	0,7	10,5	159,1	266,48	36,9
140 040 04	Gehlweiler	1,3	14,2	16,5	55,9	0,9	5,3	94,1	351,07	48,7
140 041 04	Gemünden	4,1	105,2	160,6	282,8	20,9	26,8	600,4	462,53	64,1
140 044 04	Hahn	3,7	18,1	6,8	41,4	0,3	3,9	74,2	396,62	55,0
140 048 04	Hecken	3,7	5,0	0,6	31,8	0,6	3,0	44,6	362,67	50,3
140 049 04	Heinzenbach	4,0	28,8	37,1	116,4	4,4	11,0	201,7	472,30	65,5
140 050 04	Henau	2,8	10,5	108,2	33,3	3,5	3,2	161,5	944,42	130,9
140 053 04	Hirschfeld (Hunsrück)	4,6	27,7	4,0	59,4	4,3	5,6	105,7	296,81	41,1
140 062 04	Kappel	9,7	29,8	- 1,2	100,8	2,0	9,6	150,6	278,41	38,6
140 067 04	Kirchberg (Hunsrück), St.	13,1	405,9	1 317,4	879,5	189,8	83,4	2 889,1	760,50	105,4
140 071 04	Kludenbach	3,2	7,5	2,2	16,3	0,4	1,5	31,2	283,50	39,3
140 081 04	Lauferswiler	5,1	51,2	95,6	154,6	6,9	14,7	328,1	380,21	52,7
140 082 04	Lautzenhausen	2,8	210,5	1 803,8	68,7	9,0	6,5	2 101,3	5 253,37	728,1
140 086 04	Lindenschied	2,7	13,9	21,7	42,2	4,5	4,0	89,0	438,23	60,7
140 090 04	Maitzborn	3,4	7,5	20,2	20,7	0,0	2,0	53,8	433,97	60,1
140 094 04	Metzenhausen	2,8	7,3	0,9	30,3	0,2	2,9	44,5	317,75	44,0
140 105 04	Nieder Kostenz	3,9	10,0	2,0	42,6	0,3	4,0	62,8	317,15	44,0
140 107 04	Niedersohren	3,2	26,0	12,0	108,0	0,5	10,2	159,8	355,16	49,2
140 109 04	Niederweiler	5,1	25,8	115,6	76,3	2,1	7,2	232,2	560,86	77,7
140 111 04	Ober Kostenz	6,6	14,7	10,4	62,0	1,0	5,9	100,6	378,11	52,4
140 120 04	Raversbeuren	5,6	8,3	0,9	21,6	0,0	2,1	38,4	289,05	40,1

Gem.-Schl.-Nr.	Verbandsfreie Gemeinde / Ortsgemeinde	Einwohner am 30.06.2007	Schlüsselzuweisung A		Schlüsselzuweisung B [1]		Gesamtbetrag [2]	
			1 000 EUR	EUR je Einwohner	1 000 EUR	EUR je Einwohner	1 000 EUR	EUR je Einwohner
	noch: LK Rhein-Hunsrück-Kreis							
140 122 04	Reckershausen	392	75,1	191,59	-	-	75,1	191,59
140 128 04	Rödelhausen	169	45,6	269,54	-	-	45,6	269,54
140 129 04	Rödern	214	31,4	146,59	-	-	31,4	146,59
140 130 04	Rohrbach	183	26,6	145,61	-	-	26,6	145,61
140 135 04	Schlierschied	194	-	-	-	-	-	-
140 141 04	Schwarzen	150	34,5	230,01	-	-	34,5	230,01
140 145 04	Sohren	3 474	525,0	151,13	96,4	27,74	621,4	178,87
140 146 04	Sohrschied	95	17,2	181,07	-	-	17,2	181,07
140 151 04	Todenroth	90	13,1	145,51	-	-	13,1	145,51
140 154 04	Unzenberg	436	103,4	237,27	-	-	103,4	237,27
140 159 04	Wahlenau	221	59,8	270,53	-	-	59,8	270,53
140 163 04	Womrath	231	51,0	220,93	-	-	51,0	220,93
140 164 04	Woppenroth	286	19,9	69,58	-	-	19,9	69,58
140 165 04	Würrich	164	33,6	204,79	-	-	33,6	204,79
140 000 05	VG Rheinböllen	10 215	415,6	40,69	123,0	12,04	538,6	52,73
140 003 05	Argenthal	1 646	74,8	45,45	-	-	74,8	45,45
140 011 05	Benzweiler	216	46,9	217,02	-	-	46,9	217,02
140 027 05	Dichtelbach	693	126,2	182,11	-	-	126,2	182,11
140 035 05	Ellern (Hunsrück)	858	6,1	7,08	-	-	6,1	7,08
140 037 05	Erbach	275	28,5	103,76	-	-	28,5	103,76
140 068 05	Kisselbach	578	-	-	-	-	-	-
140 085 05	Liebshausen	513	-	-	-	-	-	-
140 096 05	Mörschbach	336	-	-	-	-	-	-
140 125 05	Rheinböllen	3 988	-	-	123,0	30,84	123,0	30,84
140 127 05	Riesweiler	747	97,3	130,25	-	-	97,3	130,25
140 138 05	Schnorbach	246	14,2	57,64	-	-	14,2	57,64
140 148 05	Steinbach	119	21,7	181,97	-	-	21,7	181,97
140 000 06	VG Sankt Goar-Oberwesel	9 902	689,4	69,62	205,3	20,73	894,7	90,35
140 025 06	Damscheid	695	130,5	187,70	-	-	130,5	187,70
140 080 06	Laudert	438	8,7	19,78	-	-	8,7	19,78
140 104 06	Niederburg	709	100,4	141,57	-	-	100,4	141,57
140 112 06	Oberwesel, St.	3 093	12,6	4,07	61,0	19,73	73,6	23,80
140 116 06	Perscheid	392	82,0	209,06	-	-	82,0	209,06
140 133 06	Sankt Goar, St.	2 967	305,4	102,92	144,2	48,62	449,6	151,54
140 155 06	Urbar	783	50,0	63,89	-	-	50,0	63,89
140 161 06	Wiebelsheim	825	-	-	-	-	-	-
140 000 07	VG Simmern / Hunsrück	18 532	1 322,1	71,34	356,4	19,23	1 678,5	90,57
140 002 07	Altweidelbach	258	47,1	182,47	-	-	47,1	182,47
140 008 07	Belgweiler	216	58,4	270,56	-	-	58,4	270,56
140 012 07	Bergenhausen	121	9,0	74,26	-	-	9,0	74,26
140 015 07	Biebern	337	-	-	-	-	-	-
140 020 07	Bubach	297	55,7	187,70	-	-	55,7	187,70
140 023 07	Budenbach	179	15,1	84,18	-	-	15,1	84,18
140 039 07	Fronhofen	216	27,3	126,39	-	-	27,3	126,39
140 056 07	Holzbach	524	106,1	202,41	-	-	106,1	202,41
140 058 07	Horn	384	42,9	111,73	-	-	42,9	111,73
140 065 07	Keidelheim	317	8,2	25,85	-	-	8,2	25,85
140 070 07	Klosterkumbd	283	15,2	53,77	-	-	15,2	53,77
140 076 07	Külz (Hunsrück)	510	30,3	59,42	-	-	30,3	59,42
140 077 07	Kümbdchen	478	21,7	45,48	-	-	21,7	45,48
140 079 07	Laubach	460	95,5	207,58	-	-	95,5	207,58
140 092 07	Mengerschied	778	118,5	152,31	-	-	118,5	152,31
140 099 07	Mutterschied	496	146,2	294,69	-	-	146,2	294,69
140 100 07	Nannhausen	521	61,0	117,03	-	-	61,0	117,03

Gem.-Schl.-Nr.	Verbandsfreie Gemeinde / Ortsgemeinde	Steuerkraftzahlen: Grundsteuer A	Grundsteuer B	Gewerbesteuer	Gemeindeanteil an der Einkommensteuer	Gemeindeanteil an der Umsatzsteuer	Ausgleichsleistung nach § 21 LFAG	Steuerkraftmesszahl	EUR je Einwohner	% des Landesdurchschnitts
		1 000 EUR								
	noch: LK Rhein-Hunsrück-Kreis									
140 122 04	Reckershausen	5,6	28,1	24,1	73,0	2,7	6,9	140,5	358,47	49,7
140 128 04	Rödelhausen	3,7	9,8	7,1	23,4	1,2	2,2	47,4	280,52	38,9
140 129 04	Rödern	1,9	11,2	9,9	56,8	1,1	5,4	86,3	403,47	55,9
140 130 04	Rohrbach	3,9	8,3	1,7	54,5	0,4	5,2	74,0	404,45	56,1
140 135 04	Schlierschied	4,5	15,7	85,1	46,7	7,1	4,4	163,6	843,04	116,8
140 141 04	Schwarzen	4,1	6,8	0,5	33,2	0,3	3,1	48,0	320,05	44,4
140 145 04	Sohren	5,9	326,8	312,9	610,3	72,1	57,9	1 385,9	398,93	55,3
140 146 04	Sohrschied	2,5	5,4	1,8	22,8	0,3	2,2	35,1	368,98	51,1
140 151 04	Todenroth	1,8	6,6	11,6	14,8	0,2	1,4	36,4	404,54	56,1
140 154 04	Unzenberg	5,7	22,5	1,8	96,1	1,2	9,1	136,4	312,79	43,4
140 159 04	Wahlenau	4,4	13,0	2,4	38,2	0,2	3,6	61,8	279,53	38,7
140 163 04	Womrath	5,9	9,9	3,8	51,1	0,5	4,8	76,0	329,13	45,6
140 164 04	Woppenroth	7,3	14,3	38,1	68,3	3,0	6,5	137,4	480,48	66,6
140 165 04	Würrich	4,0	8,9	0,2	38,9	0,9	3,7	56,6	345,27	47,9
140 000 05	VG Rheinböllen	60,0	820,9	3 177,7	2 935,8	162,6	278,5	7 435,5	727,90	100,9
140 003 05	Argenthal	11,4	121,5	185,3	445,9	24,2	42,3	830,6	504,61	69,9
140 011 05	Benzweiler	3,1	12,2	- 0,5	52,2	0,1	4,9	71,9	333,04	46,2
140 027 05	Dichtelbach	3,4	42,0	11,5	180,3	0,6	17,1	255,0	367,95	51,0
140 035 05	Ellern (Hunsrück)	6,7	72,7	13,7	316,8	26,0	30,0	465,9	542,98	75,3
140 037 05	Erbach	1,2	19,7	22,7	71,9	0,5	6,8	122,7	446,30	61,9
140 068 05	Kisselbach	6,4	42,1	148,0	170,3	4,4	16,2	387,3	670,13	92,9
140 085 05	Liebshausen	3,3	35,1	101,1	170,7	7,3	16,2	333,7	650,57	90,2
140 096 05	Mörschbach	4,6	31,4	74,2	105,8	5,5	10,0	231,4	688,83	95,5
140 125 05	Rheinböllen	8,6	371,3	2 598,1	1 086,5	90,7	103,1	4 258,4	1 067,80	148,0
140 127 05	Riesweiler	6,4	51,6	18,9	214,0	2,3	20,3	313,6	419,81	58,2
140 138 05	Schnorbach	2,4	15,0	4,0	91,1	0,0	8,6	121,1	492,42	68,3
140 148 05	Steinbach	2,6	6,3	0,7	30,3	1,0	2,9	43,8	368,08	51,0
140 000 06	VG Sankt Goar-Oberwesel	53,9	953,5	1 917,9	2 531,7	124,6	240,1	5 821,8	587,94	81,5
140 025 06	Damscheid	6,8	47,7	31,3	147,0	5,1	13,9	251,8	362,36	50,2
140 080 06	Laudert	4,2	39,9	47,6	123,8	5,0	11,7	232,3	530,28	73,5
140 104 06	Niederburg	3,1	52,2	9,9	203,5	1,6	19,3	289,6	408,49	56,6
140 112 06	Oberwesel, St.	18,7	330,2	333,3	868,2	56,0	82,4	1 688,7	545,99	75,7
140 116 06	Perscheid	4,2	24,9	15,4	81,2	0,2	7,7	133,7	341,00	47,3
140 133 06	Sankt Goar, St.	12,4	287,3	161,7	762,1	30,8	72,3	1 326,7	447,14	62,0
140 155 06	Urbar	2,2	74,1	32,9	236,1	13,0	22,4	380,7	486,17	67,4
140 161 06	Wiebelsheim	2,4	97,1	1 285,6	109,7	13,1	10,4	1 518,3	1 840,40	255,1
140 000 07	VG Simmern / Hunsrück	141,4	1 910,7	4 792,6	4 808,6	556,8	456,1	12 666,2	683,47	94,7
140 002 07	Altweidelbach	3,7	15,3	11,1	58,8	0,4	5,6	94,8	367,59	50,9
140 008 07	Belgweiler	3,2	10,2	0,3	42,2	0,3	4,0	60,4	279,50	38,7
140 012 07	Bergenhausen	1,8	8,6	5,2	38,1	0,3	3,6	57,6	475,79	65,9
140 015 07	Biebern	3,4	24,8	78,6	105,3	3,3	10,0	225,4	668,87	92,7
140 020 07	Bubach	5,2	20,6	0,6	73,0	1,2	6,9	107,6	362,36	50,2
140 023 07	Budenbach	2,7	12,9	18,4	41,4	4,1	3,9	83,4	465,88	64,6
140 039 07	Fronhofen	4,9	13,8	13,8	53,7	0,3	5,1	91,5	423,67	58,7
140 056 07	Holzbach	7,4	33,8	9,6	119,2	0,8	11,3	182,2	347,65	48,2
140 058 07	Horn	6,9	20,8	15,8	112,3	1,9	10,7	168,3	438,33	60,8
140 065 07	Keidelheim	2,8	20,8	5,0	125,2	0,4	11,9	166,2	524,21	72,7
140 070 07	Klosterkumbd	5,5	23,0	3,5	93,8	5,9	8,9	140,5	496,29	68,8
140 076 07	Külz (Hunsrück)	4,3	33,3	70,8	127,1	2,7	12,1	250,2	490,64	68,0
140 077 07	Kümbdchen	4,0	28,6	43,0	150,3	1,0	14,3	241,2	504,58	69,9
140 079 07	Laubach	7,4	32,6	7,5	98,3	2,4	9,3	157,5	342,48	47,5
140 092 07	Mengerschied	5,4	49,1	15,4	216,8	2,2	20,6	309,4	397,75	55,1
140 099 07	Mutterschied	3,9	23,7	3,9	86,8	0,1	8,2	126,7	255,37	35,4
140 100 07	Nannhausen	6,0	32,4	15,9	151,7	5,3	14,4	225,6	433,03	60,0

Gem.-Schl.-Nr.	Verbandsfreie Gemeinde / Ortsgemeinde	Einwohner am 30.06.2007	Schlüsselzuweisung A		Schlüsselzuweisung B [1]		Gesamtbetrag [2]	
			1 000 EUR	EUR je Einwohner	1 000 EUR	EUR je Einwohner	1 000 EUR	EUR je Einwohner
	noch: LK Rhein-Hunsrück-Kreis							
140 101 07	Neuerkirch	299	15,4	51,55	-	-	15,4	51,55
140 106 07	Niederkumbd	305	-	-	-	-	-	-
140 113 07	Ohlweiler	339	24,6	72,67	-	-	24,6	72,67
140 115 07	Oppertshausen	133	-	-	-	-	-	-
140 118 07	Pleizenhausen	275	-	-	-	-	-	-
140 119 07	Ravengiersburg	319	28,1	88,20	-	-	28,1	88,20
140 121 07	Rayerschied	112	16,9	150,79	-	-	16,9	150,79
140 123 07	Reich	387	127,3	329,04	-	-	127,3	329,04
140 126 07	Riegenroth	189	-	-	-	-	-	-
140 134 07	Sargenroth	483	25,8	53,49	-	-	25,8	53,49
140 139 07	Schönborn	259	46,4	179,03	-	-	46,4	179,03
140 144 07	Simmern/Hunsrück, St.	7 776	-	-	356,4	45,83	356,4	45,83
140 150 07	Tiefenbach	799	143,8	179,96	-	-	143,8	179,96
140 158 07	Wahlbach	178	35,5	199,46	-	-	35,5	199,46
140 166 07	Wüschheim	304	-	-	-	-	-	-
140 000 00	**LK Rhein-Hunsrück-Kreis**	105 584	6 789,2	64,30	1 624,0	15,38	8 467,7	80,20
141 000 00	**LK Rhein-Lahn-Kreis**							
141 075 00	Lahnstein, gr. kr. St.	18 316	-	-	1 295,2	70,71	1 356,0	74,03
141 000 01	VG Bad Ems	16 867	402,6	23,87	302,6	17,94	705,2	41,81
141 006 01	Bad Ems, St.	9 255	-	-	302,6	32,69	302,6	32,69
141 008 01	Becheln	664	82,1	123,68	-	-	82,1	123,68
141 025 01	Dausenau	1 317	-	-	-	-	-	-
141 041 01	Fachbach	1 287	-	-	-	-	-	-
141 044 01	Frücht	615	65,1	105,89	-	-	65,1	105,89
141 071 01	Kemmenau	473	18,8	39,74	-	-	18,8	39,74
141 086 01	Miellen	434	23,1	53,23	-	-	23,1	53,23
141 098 01	Nievern	1 000	-	-	-	-	-	-
141 201 01	Arzbach	1 822	213,5	117,16	-	-	213,5	117,16
141 000 02	VG Braubach	7 873	463,8	58,91	94,8	12,04	558,6	70,95
141 023 02	Dachsenhausen	1 084	134,2	123,81	-	-	134,2	123,81
141 042 02	Filsen	673	120,2	178,53	-	-	120,2	178,53
141 066 02	Kamp-Bornhofen	1 657	209,4	126,39	-	-	209,4	126,39
141 108 02	Osterspai	1 283	-	-	-	-	-	-
141 501 02	Braubach, St.	3 176	-	-	94,8	29,85	94,8	29,85
141 000 03	VG Diez	25 716	1 378,1	53,59	465,0	18,08	1 843,0	71,67
141 002 03	Altendiez	2 260	88,8	39,30	-	-	88,8	39,30
141 005 03	Aull	461	53,8	116,74	-	-	53,8	116,74
141 014 03	Birlenbach	1 543	195,3	126,60	-	-	195,3	126,60
141 021 03	Charlottenberg	166	47,1	283,47	-	-	47,1	283,47
141 022 03	Cramberg	512	58,4	114,15	-	-	58,4	114,15
141 029 03	Diez, St.	10 915	-	-	435,6	39,90	435,6	39,90
141 030 03	Dörnberg	506	118,5	234,20	-	-	118,5	234,20
141 038 03	Eppenrod	722	102,3	141,71	-	-	102,3	141,71
141 045 03	Geilnau	377	47,5	125,88	-	-	47,5	125,88
141 049 03	Gückingen	1 065	46,9	44,08	-	-	46,9	44,08
141 052 03	Hambach	508	20,4	40,12	-	-	20,4	40,12
141 053 03	Heistenbach	1 124	38,5	34,22	-	-	38,5	34,22
141 057 03	Hirschberg	387	75,3	194,61	-	-	75,3	194,61
141 059 03	Holzappel	1 143	53,7	46,96	29,4	25,73	83,1	72,69
141 061 03	Holzheim	924	-	-	-	-	-	-

Gem.-Schl.-Nr.	Verbandsfreie Gemeinde / Ortsgemeinde	Steuerkraftzahlen: Grundsteuer A	Grundsteuer B	Gewerbesteuer	Gemeindeanteil an der: Einkommensteuer	Umsatzsteuer	Ausgleichsleistung nach § 21 LFAG	Steuerkraftmesszahl	EUR je Einwohner	% des Landesdurchschnitts
		1 000 EUR								
	noch: LK Rhein-Hunsrück-Kreis									
140 101 07	Neuerkirch	4,0	20,0	45,2	68,4	5,0	6,5	149,1	498,51	69,1
140 106 07	Niederkumbd	3,7	23,0	401,3	75,8	4,0	7,2	514,9	1 688,29	234,0
140 113 07	Ohlweiler	3,8	27,1	15,4	102,8	3,1	9,8	161,8	477,39	66,2
140 115 07	Oppertshausen	1,9	8,4	26,5	51,5	0,5	4,9	93,7	704,32	97,6
140 118 07	Pleizenhausen	3,0	16,6	58,3	67,5	1,3	6,4	153,1	556,82	77,2
140 119 07	Ravengiersburg	3,1	21,6	6,0	100,6	6,6	9,5	147,3	461,86	64,0
140 121 07	Rayerschied	3,1	5,7	2,0	30,9	0,0	2,9	44,7	399,27	55,3
140 123 07	Reich	6,2	24,0	- 53,0	97,0	2,2	9,2	85,5	221,02	30,6
140 126 07	Riegenroth	3,6	12,5	36,1	53,3	0,4	5,1	110,9	586,56	81,3
140 134 07	Sargenroth	6,7	26,6	78,0	116,0	1,5	11,0	239,8	496,57	68,8
140 139 07	Schönborn	6,0	12,6	2,4	68,1	0,6	6,5	96,1	371,03	51,4
140 144 07	Simmern/Hunsrück, St.	5,0	1 221,6	3 715,0	1 972,0	489,3	187,0	7 589,9	976,07	135,3
140 150 07	Tiefenbach	4,0	50,0	15,7	201,7	5,1	19,1	295,7	370,10	51,3
140 158 07	Wahlbach	5,0	8,6	- 0,5	44,0	1,1	4,2	62,4	350,60	48,6
140 166 07	Wüschheim	3,7	28,1	126,0	65,2	3,5	6,2	232,6	765,15	106,1
140 000 00	**LK Rhein-Hunsrück-Kreis**	648,3	9 953,1	30 019,9	26 530,5	2 314,9	2 516,4	71 983,1	681,76	94,5
141 000 00	**LK Rhein-Lahn-Kreis**									
141 075 00	Lahnstein, gr. kr. St.	14,5	1 698,3	4 435,7	5 348,8	690,1	507,3	12 694,7	693,09	96,1
141 000 01	VG Bad Ems	23,8	1 462,4	3 282,6	4 460,2	298,5	423,0	9 950,7	589,95	81,8
141 006 01	Bad Ems, St.	5,3	879,2	2 370,7	2 203,8	198,7	209,0	5 866,8	633,90	87,9
141 008 01	Becheln	1,6	52,0	11,7	198,0	1,1	18,8	283,1	426,38	59,1
141 025 01	Dausenau	3,8	97,7	238,8	374,7	53,1	35,5	803,5	610,12	84,6
141 041 01	Fachbach	0,8	113,5	244,4	422,5	24,2	40,1	845,4	656,89	91,0
141 044 01	Frücht	4,1	49,7	17,0	183,6	1,2	17,4	273,2	444,17	61,6
141 071 01	Kemmenau	2,1	36,3	2,7	180,6	2,6	17,1	241,4	510,32	70,7
141 086 01	Miellen	0,2	34,4	59,8	109,6	1,2	10,4	215,6	496,83	68,9
141 098 01	Nievern	3,3	82,1	268,4	250,6	4,7	23,8	632,9	632,90	87,7
141 201 01	Arzbach	2,6	117,6	69,1	536,8	11,6	50,9	788,8	432,90	60,0
141 000 02	VG Braubach	19,4	672,8	1 557,4	1 970,2	69,3	186,9	4 476,0	568,52	78,8
141 023 02	Dachsenhausen	4,6	99,8	46,5	280,2	4,4	26,6	462,1	426,25	59,1
141 042 02	Filsen	1,4	56,7	23,4	152,3	1,8	14,4	250,0	371,53	51,5
141 066 02	Kamp-Bornhofen	4,2	143,2	136,1	368,9	14,6	35,0	702,0	423,67	58,7
141 108 02	Osterspai	4,9	114,4	185,7	361,4	6,5	34,3	707,2	551,23	76,4
141 501 02	Braubach, St.	4,3	258,8	1 165,6	807,4	42,0	76,6	2 354,6	741,38	102,8
141 000 03	VG Diez	63,1	1 964,6	4 984,8	7 084,4	455,0	671,9	15 223,9	592,00	82,1
141 002 03	Altendiez	5,5	149,0	197,8	709,2	25,6	67,3	1 154,3	510,76	70,8
141 005 03	Aull	1,9	25,9	6,3	147,4	4,3	14,0	199,8	433,32	60,1
141 014 03	Birlenbach	3,5	103,1	28,1	455,4	20,1	43,2	653,4	423,46	58,7
141 021 03	Charlottenberg	0,7	9,7	- 9,5	38,9	0,8	3,7	44,3	266,59	37,0
141 022 03	Cramberg	3,6	24,6	42,3	125,1	15,8	11,9	223,2	435,91	60,4
141 029 03	Diez, St.	8,4	1 074,4	3 989,9	2 779,5	290,1	263,6	8 405,9	770,12	106,7
141 030 03	Dörnberg	3,6	19,3	19,5	103,3	4,3	9,8	159,8	315,86	43,8
141 038 03	Eppenrod	3,3	35,2	33,5	201,3	2,4	19,1	294,8	408,35	56,6
141 045 03	Geilnau	0,6	17,3	9,7	120,7	0,3	11,4	159,9	424,18	58,8
141 049 03	Gückingen	2,7	67,9	51,5	376,5	4,5	35,7	538,9	505,98	70,1
141 052 03	Hambach	0,7	29,2	18,9	191,1	1,1	18,1	259,1	509,94	70,7
141 053 03	Heistenbach	3,9	72,6	130,5	332,2	9,0	31,5	579,8	515,84	71,5
141 057 03	Hirschberg	1,5	19,4	0,8	105,0	0,8	10,0	137,6	355,45	49,3
141 059 03	Holzappel	2,0	81,0	101,9	333,9	24,6	31,7	575,0	503,10	69,7
141 061 03	Holzheim	4,4	59,7	165,9	299,2	5,2	28,4	562,9	609,20	84,4

Gem.-Schl.-Nr.	Verbandsfreie Gemeinde Ortsgemeinde	Einwohner am 30.06.2007	Schlüsselzuweisung A		Schlüsselzuweisung B [1]		Gesamtbetrag [2]	
			1 000 EUR	EUR je Einwohner	1 000 EUR	EUR je Einwohner	1 000 EUR	EUR je Einwohner
	noch: LK Rhein-Lahn-Kreis							
141 062 03	Horhausen	317	22,8	71,98	-	-	22,8	71,98
141 064 03	Isselbach	414	62,7	151,54	-	-	62,7	151,54
141 076 03	Langenscheid	539	56,8	105,30	-	-	56,8	105,30
141 077 03	Laurenburg	318	53,6	168,68	-	-	53,6	168,68
141 124 03	Scheidt	313	20,9	66,69	-	-	20,9	66,69
141 130 03	Steinsberg	253	31,8	125,79	-	-	31,8	125,79
141 133 03	Wasenbach	372	91,2	245,28	-	-	91,2	245,28
141 503 03	Balduinstein	577	91,6	158,82	-	-	91,6	158,82
141 000 04	VG Hahnstätten	9 811	583,4	59,47	118,3	12,06	701,7	71,52
141 020 04	Burgschwalbach	1 087	95,7	88,01	-	-	95,7	88,01
141 043 04	Flacht	1 127	157,0	139,30	-	-	157,0	139,30
141 051 04	Hahnstätten	3 017	-	-	118,3	39,20	118,3	39,20
141 065 04	Kaltenholzhausen	627	41,0	65,34	-	-	41,0	65,34
141 081 04	Lohrheim	582	-	-	-	-	-	-
141 089 04	Mudershausen	461	67,0	145,27	-	-	67,0	145,27
141 093 04	Netzbach	396	56,2	141,88	-	-	56,2	141,88
141 095 04	Niederneisen	1 483	166,6	112,37	-	-	166,6	112,37
141 102 04	Oberneisen	784	-	-	-	-	-	-
141 125 04	Schiesheim	247	-	-	-	-	-	-
141 000 05	VG Katzenelnbogen	9 571	1 024,9	107,08	115,1	12,03	1 140,0	119,11
141 001 05	Allendorf	685	-	-	-	-	-	-
141 010 05	Berghausen	325	77,1	237,29	-	-	77,1	237,29
141 011 05	Berndroth	432	61,1	141,48	-	-	61,1	141,48
141 013 05	Biebrich	365	67,9	186,09	-	-	67,9	186,09
141 018 05	Bremberg	288	49,2	170,93	-	-	49,2	170,93
141 032 05	Dörsdorf	439	79,7	181,46	-	-	79,7	181,46
141 034 05	Ebertshausen	136	20,5	151,01	-	-	20,5	151,01
141 036 05	Eisighofen	262	16,4	62,62	-	-	16,4	62,62
141 039 05	Ergeshausen	134	22,4	167,13	-	-	22,4	167,13
141 050 05	Gutenacker	392	6,0	15,20	-	-	6,0	15,20
141 054 05	Herold	447	79,7	178,39	-	-	79,7	178,39
141 068 05	Katzenelnbogen, St.	2 198	64,3	29,27	115,1	52,39	179,5	81,66
141 073 05	Klingelbach	714	23,8	33,30	-	-	23,8	33,30
141 074 05	Kördorf	572	82,3	143,95	-	-	82,3	143,95
141 088 05	Mittelfischbach	130	6,2	47,51	-	-	6,2	47,51
141 096 05	Niedertiefenbach	234	56,0	239,39	-	-	56,0	239,39
141 101 05	Oberfischbach	179	49,7	277,51	-	-	49,7	277,51
141 113 05	Reckenroth	208	15,5	74,59	-	-	15,5	74,59
141 117 05	Rettert	459	67,0	145,97	-	-	67,0	145,97
141 118 05	Roth	215	35,4	164,61	-	-	35,4	164,61
141 126 05	Schönborn	757	144,6	190,97	-	-	144,6	190,97
141 000 06	VG Nassau	12 085	1 018,6	84,28	145,5	12,04	1 164,1	96,32
141 003 06	Attenhausen	440	96,3	218,87	-	-	96,3	218,87
141 026 06	Dessighofen	189	35,4	187,28	-	-	35,4	187,28
141 027 06	Dienethal	262	59,1	225,46	-	-	59,1	225,46
141 033 06	Dornholzhausen	231	51,5	222,76	-	-	51,5	222,76
141 046 06	Geisig	397	71,9	181,12	-	-	71,9	181,12
141 058 06	Hömberg	343	84,5	246,37	-	-	84,5	246,37
141 082 06	Lollschied	214	19,8	92,66	-	-	19,8	92,66
141 087 06	Misselberg	93	22,4	241,00	-	-	22,4	241,00
141 091 06	Nassau, St.	4 929	-	-	145,5	29,52	145,5	29,52
141 103 06	Obernhof	394	91,8	232,95	-	-	91,8	232,95
141 106 06	Oberwies	178	47,8	268,74	-	-	47,8	268,74
141 111 06	Pohl	349	56,5	162,03	-	-	56,5	162,03

Gem.-Schl.-Nr.	Verbandsfreie Gemeinde / Ortsgemeinde	Steuerkraftzahlen: Grundsteuer A	Grundsteuer B	Gewerbesteuer	Gemeindeanteil an der Einkommensteuer	Gemeindeanteil an der Umsatzsteuer	Ausgleichsleistung nach § 21 LFAG	Steuerkraftmesszahl	EUR je Einwohner	% des Landesdurchschnitts
		1 000 EUR								
	noch: LK Rhein-Lahn-Kreis									
141 062 03	Horhausen	2,2	16,9	29,5	93,3	0,8	8,9	151,6	478,08	66,3
141 064 03	Isselbach	3,3	18,9	46,7	86,9	0,9	8,2	165,0	398,52	55,2
141 076 03	Langenscheid	3,6	30,3	66,5	126,2	1,2	12,0	239,7	444,76	61,6
141 077 03	Laurenburg	0,7	18,0	24,5	68,4	3,2	6,5	121,3	381,38	52,9
141 124 03	Scheidt	2,2	20,7	8,5	83,6	28,4	7,9	151,3	483,37	67,0
141 130 03	Steinsberg	2,0	12,9	8,6	74,0	2,9	7,0	107,3	424,27	58,8
141 133 03	Wasenbach	1,6	16,4	2,4	84,6	0,4	8,0	113,4	304,78	42,2
141 503 03	Balduinstein	1,4	42,4	10,9	148,7	8,3	14,1	225,7	391,24	54,2
141 000 04	VG Hahnstätten	44,6	604,9	2 137,2	2 691,2	142,7	255,3	5 875,9	598,91	83,0
141 020 04	Burgschwalbach	5,7	61,6	68,1	329,6	6,0	31,3	502,2	462,05	64,0
141 043 04	Flacht	4,4	63,3	66,3	294,6	6,4	27,9	462,9	410,76	56,9
141 051 04	Hahnstätten	5,3	219,7	1 051,1	870,7	79,4	82,6	2 308,7	765,24	106,1
141 065 04	Kaltenholzhausen	4,3	33,2	60,6	186,4	1,9	17,7	303,9	484,72	67,2
141 081 04	Lohrheim	3,7	33,7	363,4	130,5	13,9	12,4	557,5	957,98	132,8
141 089 04	Mudershausen	3,2	19,6	28,1	123,3	0,7	11,7	186,6	404,79	56,1
141 093 04	Netzbach	5,5	16,3	10,1	118,0	0,5	11,2	161,6	408,18	56,6
141 095 04	Niederneisen	8,4	82,0	101,3	410,4	8,1	38,9	649,1	437,69	60,7
141 102 04	Oberneisen	3,4	51,3	345,1	165,3	24,6	15,7	605,4	772,21	107,0
141 125 04	Schiesheim	0,7	24,2	43,2	62,4	1,4	5,9	137,8	557,75	77,3
141 000 05	VG Katzenelnbogen	65,4	556,6	808,3	2 522,8	86,8	239,3	4 279,2	447,10	62,0
141 001 05	Allendorf	2,0	36,9	201,8	156,3	4,5	14,8	416,3	607,69	84,2
141 010 05	Berghausen	4,0	16,4	1,2	72,5	0,7	6,9	101,6	312,77	43,4
141 011 05	Berndroth	4,0	17,7	6,5	135,0	0,5	12,8	176,5	408,58	56,6
141 013 05	Biebrich	1,4	14,3	11,4	94,7	2,0	9,0	132,8	363,97	50,4
141 018 05	Bremberg	5,2	17,0	3,0	74,9	2,1	7,1	109,2	379,13	52,5
141 032 05	Dörsdorf	3,8	18,8	7,4	119,6	0,9	11,3	161,8	368,60	51,1
141 034 05	Ebertshausen	3,3	4,9	1,2	40,7	0,4	3,9	54,3	399,05	55,3
141 036 05	Eisighofen	3,6	11,4	16,3	83,1	5,5	7,9	127,7	487,44	67,6
141 039 05	Ergeshausen	1,7	6,5	3,4	36,2	0,1	3,4	51,3	382,92	53,1
141 050 05	Gutenacker	1,8	22,3	73,8	96,7	5,9	9,2	209,7	534,86	74,1
141 054 05	Herold	3,0	21,3	13,6	116,3	0,9	11,0	166,1	371,67	51,5
141 068 05	Katzenelnbogen, St.	5,3	188,3	303,9	548,1	47,2	52,0	1 144,7	520,79	72,2
141 073 05	Klingelbach	2,9	42,9	68,9	228,4	4,2	21,7	369,0	516,76	71,6
141 074 05	Kördorf	5,6	32,2	38,1	138,3	5,0	13,1	232,3	406,11	56,3
141 088 05	Mittelfischbach	1,4	6,3	2,3	50,1	0,6	4,8	65,3	502,55	69,7
141 096 05	Niedertiefenbach	1,8	8,1	8,5	49,1	0,5	4,7	72,7	310,67	43,1
141 101 05	Oberfischbach	2,7	5,4	1,2	35,8	0,2	3,4	48,8	272,55	37,8
141 113 05	Reckenroth	1,7	17,5	12,5	60,1	1,4	5,7	98,9	475,47	65,9
141 117 05	Rettert	3,2	23,9	13,0	130,9	2,1	12,4	185,5	404,09	56,0
141 118 05	Roth	1,7	7,8	3,1	64,1	0,1	6,1	82,9	385,45	53,4
141 126 05	Schönborn	5,4	36,9	17,3	192,0	2,0	18,2	271,8	359,09	49,8
141 000 06	VG Nassau	45,1	781,5	1 935,1	2 979,7	377,5	282,6	6 401,7	529,72	73,4
141 003 06	Attenhausen	4,2	21,5	19,6	88,9	3,1	8,4	145,7	331,19	45,9
141 026 06	Dessighofen	2,0	7,7	1,4	52,5	0,0	5,0	68,6	362,78	50,3
141 027 06	Dienethal	0,4	12,5	- 1,0	66,6	0,2	6,3	85,0	324,60	45,0
141 033 06	Dornholzhausen	2,7	8,1	2,5	56,8	0,1	5,4	75,6	327,30	45,4
141 046 06	Geisig	4,7	18,5	19,3	92,1	3,2	8,7	146,5	368,94	51,1
141 058 06	Hömberg	1,6	15,1	5,2	74,7	0,5	7,1	104,2	303,69	42,1
141 082 06	Lollschied	1,7	7,7	6,4	74,8	0,2	7,1	97,9	457,40	63,4
141 087 06	Misselberg	0,2	4,2	0,9	21,0	0,5	2,0	28,7	309,05	42,8
141 091 06	Nassau, St.	4,7	381,5	1 282,9	1 130,2	317,1	107,2	3 223,7	654,03	90,7
141 103 06	Obernhof	0,9	25,9	4,3	83,5	2,4	7,9	124,9	317,11	44,0
141 106 06	Oberwies	1,6	6,1	1,4	37,1	0,5	3,5	50,1	281,32	39,0
141 111 06	Pohl	2,3	17,2	6,3	99,3	1,0	9,4	135,4	388,03	53,8

Gem.-Schl.-Nr.	Verbandsfreie Gemeinde Ortsgemeinde	Einwohner am 30.06.2007	Schlüsselzuweisung A		Schlüsselzuweisung B [1]		Gesamtbetrag [2]	
			1 000 EUR	EUR je Einwohner	1 000 EUR	EUR je Einwohner	1 000 EUR	EUR je Einwohner
	noch: LK Rhein-Lahn-Kreis							
141 127 06	Schweighausen	227	35,6	156,98	-	-	35,6	156,98
141 128 06	Seelbach	464	106,2	228,94	-	-	106,2	228,94
141 129 06	Singhofen	1 869	-	-	-	-	-	-
141 132 06	Sulzbach	215	51,0	237,26	-	-	51,0	237,26
141 135 06	Weinähr	466	69,1	148,39	-	-	69,1	148,39
141 139 06	Winden	728	110,7	152,03	-	-	110,7	152,03
141 141 06	Zimmerschied	97	8,8	91,00	-	-	8,8	91,00
141 000 07	VG Nastätten	16 740	837,7	50,04	201,5	12,04	1 039,2	62,08
141 009 07	Berg	250	22,2	88,96	-	-	22,2	88,96
141 012 07	Bettendorf	351	17,7	50,29	-	-	17,7	50,29
141 015 07	Bogel	805	-	-	-	-	-	-
141 019 07	Buch	564	79,3	140,64	-	-	79,3	140,64
141 035 07	Ehr	84	16,8	199,67	-	-	16,8	199,67
141 037 07	Endlichhofen	156	28,8	184,35	-	-	28,8	184,35
141 040 07	Eschbach	180	22,1	122,71	-	-	22,1	122,71
141 047 07	Gemmerich	565	6,9	12,24	-	-	6,9	12,24
141 055 07	Himmighofen	347	20,5	59,15	-	-	20,5	59,15
141 060 07	Holzhausen an der Haide	1 206	-	-	-	-	-	-
141 063 07	Hunzel	264	30,2	114,47	-	-	30,2	114,47
141 067 07	Kasdorf	250	35,3	141,05	-	-	35,3	141,05
141 070 07	Kehlbach	176	19,9	112,80	-	-	19,9	112,80
141 078 07	Lautert	257	-	-	-	-	-	-
141 080 07	Lipporn	278	30,0	107,75	-	-	30,0	107,75
141 084 07	Marienfels	341	69,8	204,68	-	-	69,8	204,68
141 085 07	Miehlen	2 012	-	-	-	-	-	-
141 092 07	Nastätten, St.	4 237	-	-	201,5	47,56	201,5	47,56
141 094 07	Niederbachheim	270	33,0	122,07	-	-	33,0	122,07
141 097 07	Niederwallmenach	426	-	-	-	-	-	-
141 100 07	Oberbachheim	223	23,3	104,59	-	-	23,3	104,59
141 104 07	Obertiefenbach	394	6,8	17,29	-	-	6,8	17,29
141 105 07	Oberwallmenach	209	34,6	165,40	-	-	34,6	165,40
141 107 07	Oelsberg	559	-	-	-	-	-	-
141 110 07	Hainau	183	36,0	196,81	-	-	36,0	196,81
141 116 07	Rettershain	344	52,8	153,46	-	-	52,8	153,46
141 120 07	Ruppertshofen	397	79,0	199,09	-	-	79,0	199,09
141 131 07	Strüth	317	30,6	96,52	-	-	30,6	96,52
141 134 07	Weidenbach	127	21,0	165,23	-	-	21,0	165,23
141 137 07	Welterod	510	59,0	115,67	-	-	59,0	115,67
141 140 07	Winterwerb	178	29,0	163,07	-	-	29,0	163,07
141 502 07	Diethardt	280	33,2	118,70	-	-	33,2	118,70
141 000 08	VG Loreley	10 269	1 314,2	127,98	164,9	16,06	1 479,1	144,03
141 004 08	Auel	221	50,0	226,30	-	-	50,0	226,30
141 016 08	Bornich	1 095	154,8	141,40	-	-	154,8	141,40
141 024 08	Dahlheim	918	82,7	90,04	-	-	82,7	90,04
141 031 08	Dörscheid	431	17,5	40,49	-	-	17,5	40,49
141 069 08	Kaub, St.	1 005	5,9	5,86	-	-	5,9	5,86
141 072 08	Kestert	700	134,2	191,67	-	-	134,2	191,67
141 079 08	Lierschied	518	373,5	721,06	-	-	373,5	721,06
141 083 08	Lykershausen	212	30,1	142,15	-	-	30,1	142,15
141 099 08	Nochern	555	62,7	112,98	-	-	62,7	112,98
141 109 08	Patersberg	432	65,1	150,65	-	-	65,1	150,65
141 112 08	Prath	321	42,3	131,92	-	-	42,3	131,92
141 114 08	Reichenberg	209	50,0	239,33	-	-	50,0	239,33
141 115 08	Reitzenhain	345	61,6	178,69	-	-	61,6	178,69
141 121 08	Skt. Goarshn., Loreleyst., St.	1 432	89,5	62,47	164,9	115,15	254,4	177,62

Gem.-Schl.-Nr.	Verbandsfreie Gemeinde / Ortsgemeinde	Steuerkraftzahlen: Grundsteuer A	Grundsteuer B	Gewerbesteuer	Gemeindeanteil an der: Einkommensteuer	Umsatzsteuer	Ausgleichsleistung nach § 21 LFAG	Steuerkraftmesszahl	EUR je Einwohner	% des Landesdurchschnitts
		1 000 EUR								
	noch: LK Rhein-Lahn-Kreis									
141 127 06	Schweighausen	1,6	11,3	17,1	53,8	0,3	5,1	89,2	393,08	54,5
141 128 06	Seelbach	3,2	27,6	4,4	101,5	2,7	9,6	149,0	321,12	44,5
141 129 06	Singhofen	10,2	134,9	523,1	532,4	37,4	50,5	1 288,4	689,34	95,5
141 132 06	Sulzbach	0,6	8,3	3,5	49,6	0,5	4,7	67,3	312,80	43,4
141 135 06	Weinähr	0,4	28,0	5,4	135,6	4,9	12,9	187,2	401,67	55,7
141 139 06	Winden	1,6	40,6	20,0	207,2	0,7	19,7	289,8	398,03	55,2
141 141 06	Zimmerschied	0,8	4,7	12,5	22,3	2,2	2,1	44,5	459,05	63,6
141 000 07	VG Nastätten	146,9	1 699,2	2 250,4	4 739,7	322,3	449,6	9 608,1	573,96	79,6
141 009 07	Berg	3,7	19,6	9,3	75,2	0,3	7,1	115,3	461,10	63,9
141 012 07	Bettendorf	5,1	31,3	20,6	108,1	0,1	10,3	175,4	499,77	69,3
141 015 07	Bogel	6,0	83,4	113,7	238,9	8,2	22,7	472,8	587,38	81,4
141 019 07	Buch	3,4	55,9	11,3	145,5	1,0	13,8	230,9	409,42	56,7
141 035 07	Ehr	4,7	3,1	0,6	19,2	0,0	1,8	29,4	350,39	48,6
141 037 07	Endlichhofen	3,4	11,3	1,4	37,2	0,3	3,5	57,1	365,71	50,7
141 040 07	Eschbach	2,5	20,8	2,9	44,6	1,8	4,2	76,9	427,35	59,2
141 047 07	Gemmerich	3,4	53,5	60,2	168,4	2,4	16,0	303,9	537,82	74,5
141 055 07	Himmighofen	6,0	32,8	8,2	111,6	1,1	10,6	170,3	490,91	68,0
141 060 07	Holzhausen an der Haide	7,7	128,7	217,7	394,7	38,9	37,4	825,1	684,20	94,8
141 063 07	Hunzel	4,9	24,3	1,1	76,5	0,9	7,3	115,0	435,59	60,4
141 067 07	Kasdorf	4,2	23,3	2,6	65,8	0,1	6,2	102,3	409,01	56,7
141 070 07	Kehlbach	2,1	14,2	0,8	54,6	0,0	5,2	77,0	437,26	60,6
141 078 07	Lautert	2,9	29,7	127,7	75,6	15,4	7,2	258,3	1 005,12	139,3
141 080 07	Lipporn	3,8	28,9	10,9	71,8	0,7	6,8	123,0	442,31	61,3
141 084 07	Marienfels	5,8	26,9	5,7	71,0	1,6	6,7	117,8	345,38	47,9
141 085 07	Miehlen	12,7	243,1	508,1	628,4	79,4	59,6	1 531,3	761,07	105,5
141 092 07	Nastätten, St.	8,5	500,4	790,0	1 162,0	127,6	110,2	2 698,6	636,92	88,3
141 094 07	Niederbachheim	3,8	24,6	11,2	68,8	0,6	6,5	115,6	427,99	59,3
141 097 07	Niederwallmenach	6,6	36,8	80,4	93,1	14,5	8,8	240,1	563,59	78,1
141 100 07	Oberbachheim	4,0	18,2	13,5	57,0	1,2	5,4	99,3	445,47	61,7
141 104 07	Obertiefenbach	6,5	33,7	32,6	121,5	4,1	11,5	209,9	532,77	73,8
141 105 07	Oberwallmenach	3,7	17,8	4,9	48,4	0,9	4,6	80,4	384,66	53,3
141 107 07	Oelsberg	2,7	51,2	173,4	180,8	12,9	17,1	438,2	783,83	108,6
141 110 07	Hainau	2,9	14,2	1,1	42,4	0,1	4,0	64,6	353,25	49,0
141 116 07	Rettershain	3,9	26,0	3,5	92,9	1,4	8,8	136,4	396,60	55,0
141 120 07	Ruppertshofen	5,2	30,9	3,4	89,6	1,8	8,5	139,3	350,97	48,6
141 131 07	Strüth	2,3	26,6	12,6	92,0	1,6	8,7	143,8	453,54	62,9
141 134 07	Weidenbach	2,1	12,2	2,8	28,6	0,5	2,7	48,9	384,83	53,3
141 137 07	Welterod	6,2	39,8	4,0	155,5	1,4	14,8	221,5	434,39	60,2
141 140 07	Winterwerb	3,7	13,1	2,0	45,6	0,2	4,3	68,9	386,99	53,6
141 502 07	Diethardt	2,3	23,1	12,2	74,6	1,5	7,1	120,8	431,36	59,8
141 000 08	VG Loreley	67,2	883,0	669,4	2 527,5	97,8	239,7	4 484,7	436,72	60,5
141 004 08	Auel	1,9	16,0	3,1	46,1	0,1	4,4	71,6	323,76	44,9
141 016 08	Bornich	8,1	93,9	25,3	287,1	5,9	27,2	447,5	408,66	56,6
141 024 08	Dahlheim	2,9	82,8	24,1	281,9	3,8	26,7	422,3	460,02	63,8
141 031 08	Dörscheid	3,6	50,3	14,2	135,8	2,9	12,9	219,6	509,57	70,6
141 069 08	Kaub, St.	2,6	68,2	203,1	230,8	20,3	21,9	546,9	544,20	75,4
141 072 08	Kestert	2,3	52,7	38,2	141,1	3,2	13,4	250,9	358,39	49,7
141 079 08	Lierschied	4,6	42,9	- 287,4	137,6	0,6	13,1	- 88,6	- 171,00	- 23,7
141 083 08	Lykershausen	3,6	18,4	0,8	58,1	0,1	5,5	86,5	407,91	56,5
141 099 08	Nochern	8,1	42,9	34,6	138,2	5,7	13,1	242,6	437,08	60,6
141 109 08	Patersberg	2,6	46,4	18,1	95,5	0,9	9,1	172,5	399,41	55,4
141 112 08	Prath	3,3	27,8	3,1	91,3	0,1	8,7	134,2	418,14	58,0
141 114 08	Reichenberg	4,4	14,4	2,8	39,4	0,3	3,7	64,9	310,73	43,1
141 115 08	Reitzenhain	5,4	26,5	4,4	83,5	0,4	7,9	128,1	371,37	51,5
141 121 08	Skt. Goarshn., Loreleyst., St.	1,2	123,3	228,0	284,6	34,2	27,0	698,2	487,59	67,6

Gem.-Schl.-Nr.	Verbandsfreie Gemeinde / Ortsgemeinde	Einwohner am 30.06.2007	Schlüsselzuweisung A		Schlüsselzuweisung B [1]		Gesamtbetrag [2]	
			1 000 EUR	EUR je Einwohner	1 000 EUR	EUR je Einwohner	1 000 EUR	EUR je Einwohner
	noch: LK Rhein-Lahn-Kreis							
141 122 08	Sauerthal	203	50,8	250,27	-	-	50,8	250,27
141 136 08	Weisel	1 177	-	-	-	-	-	-
141 138 08	Weyer	495	43,5	87,84	-	-	43,5	87,84
141 000 00	**LK Rhein-Lahn-Kreis**	127 248	7 023,2	55,19	2 902,9	22,81	9 986,9	78,48
143 000 00	**LK Westerwaldkreis**							
143 000 01	VG Bad Marienberg (Ww.)	20 021	907,8	45,34	241,2	12,05	1 149,0	57,39
143 206 01	Bad Marienberg (Ww.), St.	5 955	-	-	241,2	40,51	241,2	40,51
143 211 01	Bölsberg	255	54,4	213,41	-	-	54,4	213,41
143 216 01	Dreisbach	617	1,3	2,09	-	-	1,3	2,09
143 222 01	Fehl-Ritzhausen	857	144,1	168,16	-	-	144,1	168,16
143 227 01	Großseifen	589	-	-	-	-	-	-
143 231 01	Hahn bei Marienberg	484	99,7	206,06	-	-	99,7	206,06
143 234 01	Hardt	434	36,0	82,88	-	-	36,0	82,88
143 243 01	Hof	1 341	93,3	69,54	-	-	93,3	69,54
143 248 01	Kirburg	613	98,7	161,07	-	-	98,7	161,07
143 253 01	Langenbach bei Kirburg	1 039	-	-	-	-	-	-
143 255 01	Lautzenbrücken	393	62,4	158,75	-	-	62,4	158,75
143 264 01	Mörlen	589	150,9	256,28	-	-	150,9	256,28
143 270 01	Neunkhausen	1 146	-	-	-	-	-	-
143 277 01	Nisterau	939	51,7	55,10	-	-	51,7	55,10
143 279 01	Nistertal	1 334	-	-	-	-	-	-
143 280 01	Norken	1 014	-	-	-	-	-	-
143 297 01	Stockhausen-Illfurth	496	115,2	232,29	-	-	115,2	232,29
143 300 01	Unnau	1 926	-	-	-	-	-	-
143 000 02	VG Hachenburg	24 576	2 328,1	94,73	444,6	18,09	2 772,8	112,82
143 202 02	Alpenrod	1 572	-	-	-	-	-	-
143 204 02	Astert	243	60,8	250,11	-	-	60,8	250,11
143 205 02	Atzelgift	650	-	-	-	-	-	-
143 212 02	Borod	567	146,4	258,13	-	-	146,4	258,13
143 215 02	Dreifelden	299	45,6	152,44	-	-	45,6	152,44
143 223 02	Gehlert	600	88,7	147,90	-	-	88,7	147,90
143 225 02	Giesenhausen	335	68,0	202,97	-	-	68,0	202,97
143 229 02	Hachenburg, St.	5 940	-	-	444,6	74,85	444,6	74,85
143 235 02	Hattert	1 756	97,9	55,73	-	-	97,9	55,73
143 236 02	Heimborn	288	57,5	199,54	-	-	57,5	199,54
143 240 02	Heuzert	142	36,7	258,68	-	-	36,7	258,68
143 241 02	Höchstenbach	711	99,4	139,79	-	-	99,4	139,79
143 250 02	Kroppach	652	3,2	4,87	-	-	3,2	4,87
143 252 02	Kundert	269	50,2	186,68	-	-	50,2	186,68
143 257 02	Limbach	414	103,5	250,04	-	-	103,5	250,04
143 258 02	Linden	155	34,6	222,97	-	-	34,6	222,97
143 259 02	Lochum	329	30,4	92,43	-	-	30,4	92,43
143 260 02	Luckenbach	634	-	-	-	-	-	-
143 261 02	Marzhausen	275	66,0	239,87	-	-	66,0	239,87
143 262 02	Merkelbach	419	87,3	208,43	-	-	87,3	208,43
143 265 02	Mörsbach	505	124,8	247,07	-	-	124,8	247,07
143 267 02	Mudenbach	791	194,3	245,69	-	-	194,3	245,69
143 268 02	Mündersbach	779	30,6	39,25	-	-	30,6	39,25
143 269 02	Müschenbach	1 020	39,3	38,53	-	-	39,3	38,53
143 276 02	Nister	1 006	139,3	138,42	-	-	139,3	138,42
143 287 02	Roßbach	894	194,7	217,74	-	-	194,7	217,74
143 294 02	Steinebach an der Wied	778	143,8	184,81	-	-	143,8	184,81

Gem.-Schl.-Nr.	Verbandsfreie Gemeinde / Ortsgemeinde	Steuerkraftzahlen: Grundsteuer A	Grundsteuer B	Gewerbesteuer	Gemeindeanteil an der Einkommensteuer	Gemeindeanteil an der Umsatzsteuer	Ausgleichsleistung nach § 21 LFAG	Steuerkraftmesszahl	EUR je Einwohner	% des Landesdurchschnitts
		1 000 EUR								
	noch: LK Rhein-Lahn-Kreis									
141 122 08	Sauerthal	0,4	14,8	2,1	39,7	0,0	3,8	60,9	299,79	41,6
141 136 08	Weisel	8,7	114,9	341,4	288,2	17,1	27,3	797,7	677,78	93,9
141 138 08	Weyer	3,5	46,8	13,4	148,6	2,4	14,1	228,8	462,22	64,1
141 000 00	**LK Rhein-Lahn-Kreis**	490,1	10 323,4	22 060,9	34 324,7	2 540,1	3 255,7	72 994,8	573,64	79,5
143 000 00	**LK Westerwaldkreis**									
143 000 01	VG Bad Marienberg (Ww.)	36,7	1 824,3	7 529,3	4 519,4	793,4	428,7	15 131,7	755,79	104,8
143 206 01	Bad Marienberg (Ww.), St.	3,4	705,6	4 173,3	1 299,5	482,8	123,3	6 787,9	1 139,86	158,0
143 211 01	Bölsberg	0,8	18,1	3,1	57,0	1,4	5,4	85,8	336,65	46,7
143 216 01	Dreisbach	2,2	36,5	151,9	133,8	1,0	12,7	338,1	547,97	76,0
143 222 01	Fehl-Ritzhausen	2,0	47,7	61,1	193,2	5,0	18,3	327,3	381,90	52,9
143 227 01	Großseifen	0,3	42,3	413,6	122,9	11,6	11,7	602,4	1 022,79	141,8
143 231 01	Hahn bei Marienberg	1,2	28,5	4,1	116,0	5,8	11,0	166,5	344,00	47,7
143 234 01	Hardt	1,4	30,0	57,1	101,3	3,3	9,6	202,8	467,18	64,8
143 243 01	Hof	2,9	136,0	136,8	317,4	21,1	30,1	644,4	480,52	66,6
143 248 01	Kirburg	1,2	38,9	18,5	158,7	6,1	15,1	238,4	388,99	53,9
143 253 01	Langenbach bei Kirburg	1,2	101,3	257,2	207,1	18,9	19,6	605,4	582,69	80,8
143 255 01	Lautzenbrücken	1,2	22,1	24,5	90,8	6,6	8,6	153,8	391,31	54,2
143 264 01	Mörlen	1,5	29,9	8,9	119,3	2,0	11,3	173,0	293,78	40,7
143 270 01	Neunkhausen	4,4	75,1	323,6	232,5	36,6	22,1	694,3	605,85	84,0
143 277 01	Nisterau	1,9	75,8	100,9	217,0	48,7	20,6	464,8	494,96	68,6
143 279 01	Nistertal	1,6	150,8	498,3	341,0	38,6	32,3	1 062,7	796,64	110,4
143 280 01	Norken	2,2	105,5	472,6	238,3	43,6	22,6	884,8	872,62	120,9
143 297 01	Stockhausen-Illfurth	1,5	24,3	21,9	99,2	1,3	9,4	157,6	317,77	44,0
143 300 01	Unnau	5,7	155,7	802,0	474,3	59,0	45,0	1 541,7	800,45	110,9
143 000 02	VG Hachenburg	94,2	2 053,6	3 697,9	5 835,5	505,0	553,5	12 739,7	518,38	71,8
143 202 02	Alpenrod	6,9	126,3	524,6	354,2	23,1	33,6	1 068,7	679,85	94,2
143 204 02	Astert	0,8	13,2	0,4	53,4	0,1	5,1	72,9	299,95	41,6
143 205 02	Atzelgift	1,1	56,5	195,5	172,5	7,3	16,4	449,3	691,25	95,8
143 212 02	Borod	2,3	30,2	10,1	111,5	0,8	10,6	165,5	291,93	40,5
143 215 02	Dreifelden	1,8	24,9	28,2	56,8	1,8	5,4	118,9	397,62	55,1
143 223 02	Gehlert	2,7	45,4	32,3	140,4	7,2	13,3	241,3	402,16	55,7
143 225 02	Giesenhausen	4,4	19,8	4,6	78,6	1,3	7,5	116,3	347,09	48,1
143 229 02	Hachenburg, St.	8,5	729,6	1 485,6	1 648,6	305,5	156,4	4 334,0	729,64	101,1
143 235 02	Hattert	8,5	108,1	304,3	394,9	14,8	37,5	868,0	494,33	68,5
143 236 02	Heimborn	2,9	15,3	5,1	70,1	0,9	6,7	101,0	350,52	48,6
143 240 02	Heuzert	1,3	7,0	0,2	29,4	0,6	2,8	41,4	291,37	40,4
143 241 02	Höchstenbach	2,6	45,2	69,8	153,5	6,0	14,6	291,7	410,27	56,9
143 250 02	Kroppach	2,0	58,7	90,7	174,6	12,9	16,6	355,5	545,19	75,6
143 252 02	Kundert	2,3	14,1	0,3	73,5	0,6	7,0	97,7	363,38	50,4
143 257 02	Limbach	1,2	30,3	- 1,6	85,0	1,2	8,1	124,2	300,02	41,6
143 258 02	Linden	0,8	11,2	2,7	32,1	0,8	3,0	50,7	327,08	45,3
143 259 02	Lochum	1,6	23,7	33,0	80,6	4,0	7,6	150,6	457,63	63,4
143 260 02	Luckenbach	1,2	52,2	287,7	152,9	14,1	14,5	522,5	824,19	114,2
143 261 02	Marzhausen	2,9	13,8	0,2	62,1	0,4	5,9	85,3	310,19	43,0
143 262 02	Merkelbach	1,5	26,4	2,7	100,9	2,1	9,6	143,1	341,63	47,4
143 265 02	Mörsbach	4,3	28,3	8,9	100,5	1,4	9,5	153,0	302,99	42,0
143 267 02	Mudenbach	3,3	43,8	10,2	166,2	1,4	15,8	240,8	304,37	42,2
143 268 02	Mündersbach	4,3	70,7	147,3	144,2	17,8	13,7	397,9	510,81	70,8
143 269 02	Müschenbach	1,0	83,7	164,8	233,3	16,8	22,1	521,8	511,53	70,9
143 276 02	Nister	1,8	81,7	42,6	236,7	28,9	22,5	414,1	411,64	57,1
143 287 02	Roßbach	5,8	57,0	7,8	204,7	2,3	19,4	297,1	332,32	46,1
143 294 02	Steinebach an der Wied	3,2	54,8	35,6	168,9	5,7	16,0	284,2	365,25	50,6

Gem.-Schl.-Nr.	Verbandsfreie Gemeinde / Ortsgemeinde	Einwohner am 30.06.2007	Schlüsselzuweisung A		Schlüsselzuweisung B [1]		Gesamtbetrag [2]	
			1 000 EUR	EUR je Einwohner	1 000 EUR	EUR je Einwohner	1 000 EUR	EUR je Einwohner
	noch: LK Westerwaldkreis							
143 296 02	Stein-Wingert	230	64,8	281,62	-	-	64,8	281,62
143 299 02	Streithausen	577	-	-	-	-	-	-
143 301 02	Wahlrod	858	111,0	129,32	-	-	111,0	129,32
143 306 02	Welkenbach	154	37,6	243,86	-	-	37,6	243,86
143 310 02	Wied	484	95,1	196,43	-	-	95,1	196,43
143 313 02	Winkelbach	250	77,0	308,17	-	-	77,0	308,17
143 000 03	VG Höhr-Grenzhausen	14 110	27,1	1,92	220,0	15,59	247,1	17,51
143 030 03	Hilgert	1 491	-	-	-	-	-	-
143 031 03	Hillscheid	2 639	-	-	-	-	-	-
143 032 03	Höhr-Grenzhausen, St.	9 702	-	-	220,0	22,67	220,0	22,67
143 040 03	Kammerforst	278	27,1	97,51	-	-	27,1	97,51
143 000 04	VG Montabaur	39 490	1 558,0	39,45	700,9	17,75	2 258,9	57,20
143 005 04	Boden	569	-	-	-	-	-	-
143 008 04	Daubach	471	33,6	71,40	-	-	33,6	71,40
143 013 04	Eitelborn	2 493	156,8	62,89	-	-	156,8	62,89
143 020 04	Gackenbach	576	-	-	-	-	-	-
143 021 04	Girod	1 214	147,0	121,12	-	-	147,0	121,12
143 023 04	Görgeshausen	819	-	-	-	-	-	-
143 024 04	Großholbach	991	142,1	143,37	-	-	142,1	143,37
143 026 04	Heilberscheid	690	86,9	125,89	-	-	86,9	125,89
143 027 04	Heiligenroth	1 431	-	-	-	-	-	-
143 033 04	Holler	1 126	35,1	31,20	-	-	35,1	31,20
143 034 04	Horbach	726	131,4	180,93	-	-	131,4	180,93
143 036 04	Hübingen	525	115,5	219,91	-	-	115,5	219,91
143 039 04	Kadenbach	1 454	170,6	117,34	-	-	170,6	117,34
143 048 04	Montabaur, St.	12 844	-	-	700,9	54,57	700,9	54,57
143 051 04	Nentershausen	2 055	-	-	-	-	-	-
143 052 04	Neuhäusel	2 085	-	-	-	-	-	-
143 053 04	Niedererlbert	1 642	-	-	-	-	-	-
143 054 04	Niedererbach	984	98,6	100,18	-	-	98,6	100,18
143 055 04	Nomborn	704	89,5	127,20	-	-	89,5	127,20
143 057 04	Oberelbert	1 103	124,9	113,27	-	-	124,9	113,27
143 065 04	Ruppach-Goldhausen	1 221	-	-	-	-	-	-
143 071 04	Simmern	1 545	-	-	-	-	-	-
143 072 04	Stahlhofen	711	90,0	126,62	-	-	90,0	126,62
143 077 04	Untershausen	508	29,7	58,50	-	-	29,7	58,50
143 079 04	Welschneudorf	1 003	106,2	105,93	-	-	106,2	105,93
143 000 05	VG Ransbach-Baumbach	14 668	569,5	38,82	176,8	12,05	746,3	50,88
143 001 05	Alsbach	593	61,5	103,75	-	-	61,5	103,75
143 006 05	Breitenau	709	125,6	177,09	-	-	125,6	177,09
143 007 05	Caan	683	31,8	46,57	-	-	31,8	46,57
143 009 05	Deesen	701	127,8	182,31	-	-	127,8	182,31
143 038 05	Hundsdorf	434	76,7	176,66	-	-	76,7	176,66
143 050 05	Nauort	2 310	19,8	8,56	-	-	19,8	8,56
143 059 05	Oberhaid	413	43,3	104,95	-	-	43,3	104,95
143 062 05	Ransbach-Baumbach, St.	7 362	-	-	176,8	24,01	176,8	24,01
143 068 05	Sessenbach	501	-	-	-	-	-	-
143 082 05	Wirscheid	332	30,8	92,76	-	-	30,8	92,76
143 084 05	Wittgert	630	52,2	82,86	-	-	52,2	82,86
143 000 06	VG Rennerod	17 390	1 493,5	85,88	143,6	8,26	1 637,1	94,14
143 214 06	Bretthausen	204	-	-	-	-	-	-
143 218 06	Elsoff (Ww.)	957	-	-	-	-	-	-
143 237 06	Hellenhahn-Schellenberg	1 283	236,2	184,10	-	-	236,2	184,10

Gem.-Schl.-Nr.	Verbandsfreie Gemeinde / Ortsgemeinde	Steuerkraftzahlen: Grundsteuer A	Grundsteuer B	Gewerbesteuer	Gemeindeanteil an der: Einkommensteuer	Umsatzsteuer	Ausgleichsleistung nach § 21 LFAG	Steuerkraftmesszahl	EUR je Einwohner	% des Landesdurchschnitts
		1 000 EUR								
	noch: LK Westerwaldkreis									
143 296 02	Stein-Wingert	2,4	12,7	0,2	42,4	0,1	4,0	61,7	268,44	37,2
143 299 02	Streithausen	1,4	38,6	117,4	148,9	10,2	14,1	330,7	573,09	79,4
143 301 02	Wahlrod	4,7	62,7	70,0	200,1	4,6	19,0	361,0	420,74	58,3
143 306 02	Welkenbach	1,6	9,5	2,3	30,8	0,1	2,9	47,2	306,19	42,4
143 310 02	Wied	1,9	40,6	10,9	101,0	7,1	9,6	171,2	353,63	49,0
143 313 02	Winkelbach	1,2	17,4	3,6	32,3	2,9	3,1	60,5	241,89	33,5
143 000 03	VG Höhr-Grenzhausen	15,8	1 303,1	4 389,9	3 802,7	440,7	360,7	10 312,8	730,89	101,3
143 030 03	Hilgert	1,3	138,9	188,9	457,4	20,5	43,4	850,3	570,31	79,0
143 031 03	Hillscheid	9,3	252,9	1 542,4	804,5	51,5	76,3	2 736,9	1 037,11	143,7
143 032 03	Höhr-Grenzhausen, St.	4,9	894,0	2 636,0	2 462,9	368,3	233,6	6 599,7	680,24	94,3
143 040 03	Kammerforst	0,4	17,3	22,6	77,9	0,3	7,4	125,8	452,55	62,7
143 000 04	VG Montabaur	63,3	3 811,2	13 498,3	12 037,7	890,5	1 141,8	31 442,8	796,22	110,4
143 005 04	Boden	1,0	69,9	302,3	155,5	23,9	14,8	567,3	996,93	138,2
143 008 04	Daubach	0,4	34,5	22,0	152,1	2,0	14,4	225,4	478,66	66,3
143 013 04	Eitelborn	6,4	202,3	57,7	857,3	9,4	81,3	1 214,5	487,17	67,5
143 020 04	Gackenbach	2,1	44,1	107,9	154,3	3,7	14,6	326,7	567,19	78,6
143 021 04	Girod	3,6	88,7	93,0	298,4	8,7	28,3	520,7	428,94	59,5
143 023 04	Görgeshausen	0,7	150,7	283,6	216,6	17,3	20,5	689,6	841,98	116,7
143 024 04	Großholbach	1,7	62,1	53,2	259,3	2,1	24,6	403,0	406,69	56,4
143 026 04	Heilberscheid	2,8	40,8	11,3	216,5	0,7	20,5	292,7	424,17	58,8
143 027 04	Heiligenroth	2,3	236,7	242,4	429,6	67,3	40,7	1 019,0	712,12	98,7
143 033 04	Holler	2,3	78,7	74,1	386,6	5,8	36,7	584,2	518,86	71,9
143 034 04	Horbach	1,3	42,2	30,1	174,2	3,7	16,5	268,0	369,13	51,2
143 036 04	Hübingen	1,1	39,3	2,3	116,8	2,8	11,1	173,3	330,15	45,8
143 039 04	Kadenbach	1,2	98,5	43,0	438,2	6,8	41,6	629,2	432,72	60,0
143 048 04	Montabaur, St.	10,4	1 493,1	10 194,9	3 914,1	569,5	371,2	16 553,3	1 288,80	178,6
143 051 04	Nentershausen	1,7	187,7	545,2	581,1	43,4	55,1	1 414,3	688,20	95,4
143 052 04	Neuhäusel	1,3	198,1	264,4	848,9	24,0	80,5	1 417,2	679,71	94,2
143 053 04	Niederelbert	3,7	146,0	312,6	544,1	17,4	51,6	1 075,5	655,00	90,8
143 054 04	Niedererbach	1,9	74,3	24,9	310,4	1,7	29,4	442,7	449,88	62,4
143 055 04	Nomborn	2,7	46,4	22,9	205,3	1,0	19,5	297,7	422,86	58,6
143 057 04	Oberelbert	2,2	75,6	49,2	317,7	7,1	30,1	481,8	436,79	60,5
143 065 04	Ruppach-Goldhausen	1,1	117,8	506,4	296,6	49,9	28,1	999,8	818,82	113,5
143 071 04	Simmern	6,0	117,7	139,1	527,8	10,1	50,1	850,6	550,55	76,3
143 072 04	Stahlhofen	1,0	52,2	49,8	178,3	2,8	16,9	301,1	423,44	58,7
143 077 04	Untershausen	0,5	38,0	41,3	152,2	3,3	14,4	249,7	491,56	68,1
143 079 04	Welschneudorf	3,7	75,8	24,9	305,9	6,2	29,0	445,5	444,13	61,6
143 000 05	VG Ransbach-Baumbach	21,0	1 623,6	5 127,5	3 831,6	571,8	363,4	11 538,9	786,67	109,0
143 001 05	Alsbach	2,3	44,0	30,1	170,8	1,2	16,2	264,7	446,31	61,9
143 006 05	Breitenau	3,7	48,6	13,7	176,9	4,8	16,8	264,4	372,97	51,7
143 007 05	Caan	0,8	49,1	96,6	178,9	1,5	17,0	343,9	503,49	69,8
143 009 05	Deesen	1,8	48,8	28,2	161,1	2,6	15,3	257,8	367,75	51,0
143 038 05	Hundsdorf	1,0	32,1	- 15,3	117,6	15,5	11,2	162,1	373,40	51,8
143 050 05	Nauort	2,1	190,8	294,8	676,3	22,8	64,1	1 250,9	541,50	75,1
143 059 05	Oberhaid	2,0	25,2	47,0	99,3	1,0	9,4	183,8	445,11	61,7
143 062 05	Ransbach-Baumbach, St.	3,5	1 073,4	4 480,9	1 828,6	505,4	173,4	8 065,2	1 095,52	151,8
143 068 05	Sessenbach	1,0	44,8	90,9	139,6	10,4	13,2	300,0	598,76	83,0
143 082 05	Wirscheid	1,0	23,6	3,0	113,3	0,2	10,7	151,8	457,30	63,4
143 084 05	Wittgert	1,7	43,3	57,8	169,1	6,4	16,0	294,3	467,20	64,8
143 000 06	VG Rennerod	65,9	1 353,6	8 781,2	3 784,0	321,5	358,9	14 665,2	843,31	116,9
143 214 06	Bretthausen	1,8	11,1	57,0	39,4	0,2	3,7	113,1	554,61	76,9
143 218 06	Elsoff (Ww.)	5,8	69,2	1 270,8	247,7	8,0	23,5	1 625,0	1 698,04	235,4
143 237 06	Hellenhahn-Schellenberg	2,9	80,7	69,4	283,5	6,2	26,9	469,5	365,96	50,7

Gem.-Schl.-Nr.	Verbandsfreie Gemeinde / Ortsgemeinde	Einwohner am 30.06.2007	Schlüsselzuweisung A		Schlüsselzuweisung B [1]		Gesamtbetrag [2]	
			1 000 EUR	EUR je Einwohner	1 000 EUR	EUR je Einwohner	1 000 EUR	EUR je Einwohner
	noch: LK Westerwaldkreis							
143 244 06	Homberg	175	59,6	340,78	-	-	59,6	340,78
143 245 06	Hüblingen	315	79,8	253,49	-	-	79,8	253,49
143 246 06	Irmtraut	845	194,2	229,84	-	-	194,2	229,84
143 256 06	Liebenscheid	920	137,1	149,07	-	-	137,1	149,07
143 271 06	Neunkirchen	558	-	-	-	-	-	-
143 272 06	Neustadt/Westerwald	590	118,6	200,95	-	-	118,6	200,95
143 274 06	Niederroßbach	815	163,6	200,76	-	-	163,6	200,76
143 278 06	Nister-Möhrendorf	329	23,8	72,47	-	-	23,8	72,47
143 282 06	Oberrod	727	174,3	239,75	-	-	174,3	239,75
143 283 06	Oberroßbach	342	-	-	-	-	-	-
143 285 06	Rehe	993	-	-	-	-	-	-
143 286 06	Rennerod, St.	4 165	-	-	143,6	34,49	143,6	34,49
143 291 06	Salzburg	251	51,0	203,32	-	-	51,0	203,32
143 292 06	Seck	1 233	-	-	-	-	-	-
143 295 06	Stein-Neukirch	432	61,8	143,14	-	-	61,8	143,14
143 302 06	Waigandshain	221	-	-	-	-	-	-
143 303 06	Waldmühlen	352	85,3	242,23	-	-	85,3	242,23
143 309 06	Westernohe	960	-	-	-	-	-	-
143 311 06	Willingen	308	15,1	48,93	-	-	15,1	48,93
143 315 06	Zehnhausen bei Rennerod	415	92,9	223,91	-	-	92,9	223,91
143 000 07	VG Selters (Ww.)	16 877	1 534,9	90,95	-	-	1 534,9	90,95
143 015 07	Ellenhausen	290	60,6	208,96	-	-	60,6	208,96
143 018 07	Freilingen	681	-	-	-	-	-	-
143 019 07	Freirachdorf	692	125,9	181,91	-	-	125,9	181,91
143 022 07	Goddert	435	99,7	229,22	-	-	99,7	229,22
143 025 07	Hartenfels	839	-	-	-	-	-	-
143 029 07	Herschbach	2 899	-	-	-	-	-	-
143 041 07	Krümmel	364	57,8	158,66	-	-	57,8	158,66
143 044 07	Marienrachdorf	994	59,2	59,54	-	-	59,2	59,54
143 045 07	Maroth	251	57,9	230,64	-	-	57,9	230,64
143 046 07	Maxsain	1 110	230,0	207,24	-	-	230,0	207,24
143 056 07	Nordhofen	591	-	-	-	-	-	-
143 061 07	Quirnbach	511	83,1	162,65	-	-	83,1	162,65
143 064 07	Rückeroth	559	191,4	342,35	-	-	191,4	342,35
143 066 07	Schenkelberg	646	32,8	50,82	-	-	32,8	50,82
143 067 07	Selters (Ww.), St.	2 818	-	-	-	-	-	-
143 069 07	Sessenhausen	966	104,5	108,17	-	-	104,5	108,17
143 075 07	Steinen	248	44,0	177,39	-	-	44,0	177,39
143 078 07	Vielbach	606	104,9	173,02	-	-	104,9	173,02
143 085 07	Wölferlingen	561	81,8	145,83	-	-	81,8	145,83
143 221 07	Ewighausen	235	59,5	253,27	-	-	59,5	253,27
143 305 07	Weidenhahn	581	141,9	244,20	-	-	141,9	244,20
143 000 08	VG Wallmerod	15 048	869,6	57,79	181,2	12,04	1 050,8	69,83
143 011 08	Dreikirchen	1 054	15,9	15,05	-	-	15,9	15,05
143 037 08	Hundsangen	2 144	-	-	-	-	-	-
143 058 08	Obererbach	514	68,2	132,72	-	-	68,2	132,72
143 074 08	Steinefrenz	783	1,7	2,14	-	-	1,7	2,14
143 080 08	Weroth	650	49,8	76,62	-	-	49,8	76,62
143 203 08	Arnshöfen	158	31,5	199,47	-	-	31,5	199,47
143 208 08	Berod bei Wallmerod	556	47,7	85,81	-	-	47,7	85,81
143 210 08	Bilkheim	510	88,3	173,09	-	-	88,3	173,09
143 220 08	Ettinghausen	328	39,2	119,37	-	-	39,2	119,37
143 232 08	Hahn am See	412	63,2	153,51	-	-	63,2	153,51
143 239 08	Herschbach (Oww.)	943	-	-	-	-	-	-
143 251 08	Kuhnhöfen	169	27,0	160,05	-	-	27,0	160,05

Gem.-Schl.-Nr.	Verbandsfreie Gemeinde / Ortsgemeinde	Steuerkraftzahlen: Grundsteuer A	Grundsteuer B	Gewerbesteuer	Gemeindeanteil an der: Einkommensteuer	Umsatzsteuer	Ausgleichsleistung nach § 21 LFAG	Steuerkraftmesszahl	EUR je Einwohner	% des Landesdurchschnitts
		1 000 EUR								
	noch: LK Westerwaldkreis									
143 244 06	Homberg	1,7	8,5	0,4	23,7	0,1	2,3	36,6	209,28	29,0
143 245 06	Hüblingen	2,1	20,0	0,9	64,1	0,3	6,1	93,4	296,57	41,1
143 246 06	Irmtraut	4,3	58,0	16,3	171,5	4,3	16,3	270,6	320,22	44,4
143 256 06	Liebenscheid	4,0	62,7	98,3	183,1	3,6	17,4	368,9	400,99	55,6
143 271 06	Neunkirchen	3,1	51,2	321,3	124,2	35,4	11,8	547,0	980,23	135,9
143 272 06	Neustadt/Westerwald	0,9	32,8	13,8	142,1	2,9	13,5	206,0	349,11	48,4
143 274 06	Niederroßbach	2,6	44,3	61,2	156,8	4,9	14,9	284,7	349,30	48,4
143 278 06	Nister-Möhrendorf	2,5	16,8	56,4	74,2	0,2	7,0	157,1	477,59	66,2
143 282 06	Oberrod	1,7	38,5	22,5	147,6	1,4	14,0	225,6	310,31	43,0
143 283 06	Oberroßbach	1,8	28,8	402,2	63,6	21,2	6,0	523,7	1 531,33	212,2
143 285 06	Rehe	3,2	71,7	1 631,6	199,0	99,3	18,9	2 023,6	2 037,88	282,5
143 286 06	Rennerod, St.	11,4	470,2	3 843,0	872,7	91,7	82,8	5 371,7	1 289,71	178,8
143 291 06	Salzburg	0,4	16,0	17,1	48,6	0,2	4,6	87,0	346,74	48,1
143 292 06	Seck	4,6	90,2	250,4	305,4	6,7	29,0	686,3	556,61	77,1
143 295 06	Stein-Neukirch	1,7	25,5	6,7	126,8	3,0	12,0	175,8	406,92	56,4
143 302 06	Waigandshain	2,5	18,1	319,4	38,4	0,5	3,6	382,5	1 730,90	239,9
143 303 06	Waldmühlen	1,6	17,3	9,5	72,7	0,4	6,9	108,4	307,83	42,7
143 309 06	Westernohe	2,5	73,4	241,1	250,4	27,8	23,7	618,9	644,69	89,4
143 311 06	Willingen	2,0	25,5	56,0	62,0	3,0	5,9	154,3	501,13	69,5
143 315 06	Zehnhausen bei Rennerod	0,8	23,3	16,0	86,6	0,5	8,2	135,4	326,15	45,2
143 000 07	VG Selters (Ww.)	66,4	1 445,3	9 970,0	3 827,4	303,9	363,0	15 976,0	946,61	131,2
143 015 07	Ellenhausen	2,2	19,7	0,4	69,9	0,1	6,6	98,9	341,10	47,3
143 018 07	Freilingen	1,2	62,2	218,0	162,0	6,5	15,4	465,2	683,09	94,7
143 019 07	Freirachdorf	2,7	40,2	80,1	118,7	1,9	11,3	254,8	368,15	51,0
143 022 07	Goddert	1,4	36,3	4,2	86,8	2,6	8,2	139,6	320,84	44,5
143 025 07	Hartenfels	3,9	89,0	76,4	235,4	37,1	22,3	464,2	553,29	76,7
143 029 07	Herschbach	5,3	252,0	763,8	727,0	61,3	69,0	1 878,3	647,90	89,8
143 041 07	Krümmel	2,5	21,9	47,0	61,5	3,7	5,8	142,5	391,40	54,2
143 044 07	Marienrachdorf	3,8	69,8	125,8	257,0	6,9	24,4	487,6	490,52	68,0
143 045 07	Maroth	2,1	15,5	1,9	55,3	0,2	5,2	80,2	319,42	44,3
143 046 07	Maxsain	6,8	73,3	41,5	226,4	11,0	21,5	380,5	342,82	47,5
143 056 07	Nordhofen	3,5	45,4	89,6	160,1	14,6	15,2	328,3	555,58	77,0
143 061 07	Quirnbach	1,3	35,8	16,2	128,5	4,0	12,2	198,0	387,41	53,7
143 064 07	Rückeroth	2,2	29,6	5,6	71,1	0,8	6,7	116,1	207,71	28,8
143 066 07	Schenkelberg	2,5	42,9	96,5	160,7	4,7	15,2	322,5	499,24	69,2
143 067 07	Selters (Ww.), St.	4,5	412,7	8 193,7	602,4	126,9	57,1	9 397,4	3 334,77	462,2
143 069 07	Sessenhausen	4,0	66,3	93,1	230,1	11,5	21,8	426,9	441,89	61,2
143 075 07	Steinen	2,8	15,1	6,5	60,7	1,6	5,8	92,4	372,67	51,7
143 078 07	Vielbach	2,1	40,1	35,7	135,0	2,7	12,8	228,5	377,04	52,3
143 085 07	Wölferlingen	5,9	32,2	65,5	109,2	3,6	10,4	226,8	404,23	56,0
143 221 07	Ewighausen	2,2	14,6	1,7	46,8	0,1	4,4	69,7	296,79	41,1
143 305 07	Weidenhahn	3,6	30,8	6,8	122,8	2,1	11,6	177,7	305,86	42,4
143 000 08	VG Wallmerod	42,6	1 097,2	2 753,3	3 944,3	252,1	374,1	8 463,6	562,44	78,0
143 011 08	Dreikirchen	1,9	82,5	155,2	288,5	8,3	27,4	563,9	535,01	74,2
143 037 08	Hundsangen	5,4	166,8	350,0	592,5	27,6	56,2	1 198,6	559,05	77,5
143 058 08	Obererbach	0,8	34,6	5,6	156,8	1,8	14,9	214,5	417,34	57,8
143 074 08	Steinefrenz	3,5	58,2	143,3	198,6	6,6	18,8	429,0	547,92	75,9
143 080 08	Weroth	1,5	52,5	49,6	178,9	8,2	17,0	307,7	473,44	65,6
143 203 08	Arnshöfen	2,1	8,8	0,6	40,0	0,1	3,8	55,4	350,58	48,6
143 208 08	Berod bei Wallmerod	0,9	38,3	71,2	128,5	7,1	12,2	258,1	464,25	64,3
143 210 08	Bilkheim	1,3	29,1	28,6	118,9	3,1	11,3	192,3	376,97	52,2
143 220 08	Ettinghausen	0,5	21,8	39,2	71,3	1,6	6,8	141,3	430,69	59,7
143 232 08	Hahn am See	2,0	28,9	12,3	108,8	1,2	10,3	163,4	396,55	55,0
143 239 08	Herschbach (Oww.)	1,4	59,2	243,7	272,1	13,6	25,8	615,8	653,01	90,5
143 251 08	Kuhnhöfen	1,2	9,6	1,7	48,6	0,1	4,6	65,9	390,01	54,1

Gem.-Schl.-Nr.	Verbandsfreie Gemeinde / Ortsgemeinde	Einwohner am 30.06.2007	Schlüsselzuweisung A		Schlüsselzuweisung B [1]		Gesamtbetrag [2]	
			1 000 EUR	EUR je Einwohner	1 000 EUR	EUR je Einwohner	1 000 EUR	EUR je Einwohner
	noch: LK Westerwaldkreis							
143 263 08	Meudt	1 905	-	-	-	-	-	-
143 266 08	Molsberg	447	74,1	165,72	-	-	74,1	165,72
143 273 08	Niederahr	832	-	-	-	-	-	-
143 281 08	Oberahr	572	28,9	50,61	-	-	28,9	50,61
143 290 08	Salz	906	167,9	185,32	-	-	167,9	185,32
143 304 08	Wallmerod	1 442	-	-	181,2	125,64	181,2	125,64
143 316 08	Zehnhausen bei Wallmerod	185	44,4	240,20	-	-	44,4	240,20
143 501 08	Elbingen	292	54,5	186,68	-	-	54,5	186,68
143 502 08	Mähren	246	67,3	273,43	-	-	67,3	273,43
143 000 09	VG Westerburg	23 674	2 259,3	95,44	431,2	18,21	2 690,5	113,65
143 200 09	Ailertchen	635	151,5	238,61	-	-	151,5	238,61
143 207 09	Bellingen	609	127,9	210,02	-	-	127,9	210,02
143 209 09	Berzhahn	493	102,6	208,10	-	-	102,6	208,10
143 213 09	Brandscheid	508	115,0	226,41	-	-	115,0	226,41
143 219 09	Enspel	301	13,3	44,19	-	-	13,3	44,19
143 224 09	Gemünden	1 112	278,6	250,53	-	-	278,6	250,53
143 226 09	Girkenroth	609	144,6	237,37	-	-	144,6	237,37
143 228 09	Guckheim	932	143,6	154,12	-	-	143,6	154,12
143 230 09	Härtlingen	433	89,4	206,36	-	-	89,4	206,36
143 233 09	Halbs	390	52,8	135,36	-	-	52,8	135,36
143 238 09	Hergenroth	461	96,8	209,96	-	-	96,8	209,96
143 242 09	Höhn	3 216	193,2	60,09	-	-	193,2	60,09
143 247 09	Kaden	634	123,0	193,97	-	-	123,0	193,97
143 249 09	Kölbingen	1 097	-	-	-	-	-	-
143 254 09	Langenhahn	1 438	-	-	-	-	-	-
143 284 09	Pottum	1 030	123,7	120,11	-	-	123,7	120,11
143 288 09	Rotenhain	570	135,7	238,03	-	-	135,7	238,03
143 289 09	Rothenbach	926	178,8	193,09	-	-	178,8	193,09
143 293 09	Stahlhofen am Wiesensee	312	-	-	-	-	-	-
143 298 09	Stockum-Püschen	718	-	-	-	-	-	-
143 307 09	Weltersburg	278	34,8	125,25	-	-	34,8	125,25
143 308 09	Westerburg, St.	5 844	-	-	431,2	73,78	431,2	73,78
143 312 09	Willmenrod	645	154,0	238,83	-	-	154,0	238,83
143 314 09	Winnen	483	-	-	-	-	-	-
143 000 10	VG Wirges	19 333	190,6	9,86	370,2	19,15	560,7	29,00
143 003 10	Bannberscheid	636	-	-	-	-	-	-
143 010 10	Dernbach (Ww.)	2 518	59,5	23,64	118,9	47,22	178,4	70,86
143 012 10	Ebernhahn	1 236	-	-	-	-	-	-
143 028 10	Helferskirchen	1 132	33,8	29,83	-	-	33,8	29,83
143 042 10	Leuterod	881	46,1	52,28	-	-	46,1	52,28
143 047 10	Mogendorf	1 211	-	-	-	-	-	-
143 049 10	Moschheim	783	-	-	-	-	-	-
143 060 10	Ötzingen	1 420	-	-	-	-	-	-
143 070 10	Siershahn	2 859	-	-	-	-	-	-
143 073 10	Staudt	1 122	-	-	-	-	-	-
143 081 10	Wirges, St.	5 324	-	-	251,3	47,19	251,3	47,19
143 275 10	Niedersayn	211	51,2	242,77	-	-	51,2	242,77
143 000 00	**LK Westerwaldkreis**	205 187	11 738,5	57,21	2 909,7	14,18	14 648,1	71,39
231 000 00	**LK Bernkastel-Wittlich**							
231 134 00	Wittlich, St.	18 126	-	-	1 141,5	62,98	1 208,9	66,70
231 502 00	Morbach	11 020	-	-	107,0	9,71	107,0	9,71

Gem.-Schl.-Nr.	Verbandsfreie Gemeinde / Ortsgemeinde	Steuerkraftzahlen: Grundsteuer A	Grundsteuer B	Gewerbesteuer	Gemeindeanteil an der Einkommensteuer	Gemeindeanteil an der Umsatzsteuer	Ausgleichsleistung nach § 21 LFAG	Steuerkraftmesszahl	EUR je Einwohner	% des Landesdurchschnitts
		1 000 EUR								
	noch: LK Westerwaldkreis									
143 263 08	Meudt	7,8	146,9	1 022,7	488,7	35,4	46,4	1 747,9	917,51	127,2
143 266 08	Molsberg	2,7	26,0	17,5	113,1	1,7	10,7	171,8	384,34	53,3
143 273 08	Niederahr	1,4	83,9	230,7	268,6	82,6	25,5	692,7	832,52	115,4
143 281 08	Oberahr	2,5	43,6	48,2	160,9	15,2	15,3	285,7	499,45	69,2
143 290 08	Salz	1,7	52,5	36,1	216,8	2,7	20,6	330,5	364,74	50,6
143 304 08	Wallmerod	1,6	116,5	280,1	335,0	32,8	31,8	797,7	553,21	76,7
143 316 08	Zehnhausen bei Wallmerod	0,7	8,1	- 0,0	44,2	0,0	4,2	57,3	309,86	42,9
143 501 08	Elbingen	0,8	17,5	13,1	67,3	1,1	6,4	106,1	363,38	50,4
143 502 08	Mähren	0,7	12,0	3,7	46,1	1,2	4,4	68,1	276,63	38,3
143 000 09	VG Westerburg	49,2	1 860,6	3 439,9	5 364,8	400,1	508,8	11 623,5	490,98	68,1
143 200 09	Ailertchen	2,1	35,1	11,9	133,7	2,3	12,7	197,8	311,45	43,2
143 207 09	Bellingen	1,9	40,3	9,4	138,5	3,9	13,1	207,1	340,04	47,1
143 209 09	Berzhahn	1,6	30,2	1,7	122,3	1,2	11,6	168,6	341,96	47,4
143 213 09	Brandscheid	0,8	32,9	9,7	109,2	1,4	10,4	164,4	323,65	44,9
143 219 09	Enspel	0,7	22,7	37,0	75,8	8,9	7,2	152,3	505,87	70,1
143 224 09	Gemünden	1,6	62,4	17,8	226,7	3,1	21,5	333,1	299,53	41,5
143 226 09	Girkenroth	1,6	35,0	10,3	129,7	1,5	12,3	190,4	312,69	43,3
143 228 09	Guckheim	1,6	60,4	44,1	234,2	6,6	22,2	369,0	395,94	54,9
143 230 09	Härtlingen	3,7	23,5	1,2	109,9	0,2	10,4	148,8	343,70	47,6
143 233 09	Halbs	1,1	24,9	46,7	78,0	3,7	7,4	161,7	414,70	57,5
143 238 09	Hergenroth	1,3	27,5	2,4	113,9	0,8	10,8	156,8	340,10	47,1
143 242 09	Höhn	6,8	222,3	540,2	702,8	36,9	66,7	1 575,7	489,97	67,9
143 247 09	Kaden	1,7	45,8	20,2	141,0	3,7	13,4	225,8	356,09	49,4
143 249 09	Kölbingen	2,4	70,8	532,1	254,1	20,2	24,1	903,8	823,89	114,2
143 254 09	Langenhahn	1,6	124,3	323,5	298,6	36,7	28,3	813,1	565,45	78,4
143 284 09	Pottum	1,4	73,7	78,6	259,6	4,9	24,6	442,8	429,95	59,6
143 288 09	Rotenhain	2,0	28,8	9,5	125,1	0,6	11,9	177,9	312,03	43,2
143 289 09	Rothenbach	4,6	56,7	24,7	220,0	3,6	20,9	330,6	356,97	49,5
143 293 09	Stahlhofen am Wiesensee	0,7	50,6	183,1	86,4	6,2	8,2	335,1	1 074,04	148,9
143 298 09	Stockum-Püschen	1,3	50,9	178,9	171,7	12,5	16,3	431,6	601,14	83,3
143 307 09	Weltersburg	1,1	19,9	37,6	51,2	3,4	4,9	118,1	424,81	58,9
143 308 09	Westerburg, St.	5,1	624,3	1 238,3	1 325,1	226,4	125,7	3 544,8	606,57	84,1
143 312 09	Willmenrod	1,7	39,5	11,1	130,4	5,8	12,4	200,7	311,23	43,1
143 314 09	Winnen	0,9	58,0	69,7	127,1	5,6	12,1	273,5	566,17	78,5
143 000 10	VG Wirges	21,9	2 008,9	4 297,5	5 010,8	795,5	475,3	12 609,9	652,25	90,4
143 003 10	Bannberscheid	1,3	71,6	78,8	177,4	18,8	16,8	364,6	573,33	79,5
143 010 10	Dernbach (Ww.)	4,0	205,1	348,1	652,0	54,5	61,8	1 325,5	526,42	73,0
143 012 10	Ebernhahn	0,6	180,5	240,9	352,9	40,8	33,5	849,2	687,07	95,2
143 028 10	Helferskirchen	1,9	85,2	153,3	313,0	5,8	29,7	588,9	520,23	72,1
143 042 10	Leuterod	1,2	64,2	107,4	232,7	11,0	22,1	438,5	497,78	69,0
143 047 10	Mogendorf	0,7	169,8	377,2	365,5	73,7	34,7	1 021,6	843,57	116,9
143 049 10	Moschheim	1,8	75,4	426,4	221,0	25,1	21,0	770,7	984,32	136,4
143 060 10	Ötzingen	2,7	135,7	284,9	323,1	36,3	30,6	813,4	572,82	79,4
143 070 10	Siershahn	1,1	306,5	559,0	713,6	220,5	67,7	1 868,4	653,50	90,6
143 073 10	Staudt	2,0	143,2	891,1	365,9	54,5	34,7	1 491,4	1 329,27	184,2
143 081 10	Wirges, St.	3,4	558,7	828,1	1 250,2	253,8	118,6	3 012,8	565,88	78,4
143 275 10	Niedersayn	1,2	12,9	2,4	43,6	0,6	4,1	64,8	307,29	42,6
143 000 00	**LK Westerwaldkreis**	477,0	18 381,3	63 484,9	51 958,1	5 274,5	4 928,2	144 504,0	704,26	97,6
231 000 00	**LK Bernkastel-Wittlich**									
231 134 00	Wittlich, St.	30,3	2 152,8	7 430,0	4 685,5	822,6	444,4	15 565,6	858,75	119,0
231 502 00	Morbach	49,0	1 058,8	7 862,9	2 278,9	310,6	216,2	11 776,4	1 068,64	148,1

Gem.-Schl.-Nr.	Verbandsfreie Gemeinde / Ortsgemeinde	Einwohner am 30.06.2007	Schlüsselzuweisung A		Schlüsselzuweisung B [1]		Gesamtbetrag [2]	
			1 000 EUR	EUR je Einwohner	1 000 EUR	EUR je Einwohner	1 000 EUR	EUR je Einwohner
	noch: LK Bernkastel-Wittlich							
231 000 01	VG Bernkastel-Kues	23 749	2 357,5	99,27	366,7	15,44	2 724,2	114,71
231 008 01	Bernkastel-Kues, St.	7 026	-	-	366,7	52,19	366,7	52,19
231 012 01	Brauneberg	1 209	239,1	197,78	-	-	239,1	197,78
231 016 01	Burgen	586	118,4	202,12	-	-	118,4	202,12
231 030 01	Erden	402	93,3	232,16	-	-	93,3	232,16
231 040 01	Gornhausen	228	34,5	151,13	-	-	34,5	151,13
231 041 01	Graach an der Mosel	726	147,8	203,55	-	-	147,8	203,55
231 056 01	Hochscheid	262	-	-	-	-	-	-
231 066 01	Kesten	362	61,4	169,69	-	-	61,4	169,69
231 070 01	Kleinich	747	105,1	140,74	-	-	105,1	140,74
231 071 01	Kommen	289	84,1	290,99	-	-	84,1	290,99
231 075 01	Lieser	1 200	157,6	131,35	-	-	157,6	131,35
231 076 01	Lösnich	441	122,4	277,62	-	-	122,4	277,62
231 077 01	Longkamp	1 195	146,2	122,38	-	-	146,2	122,38
231 081 01	Maring-Noviand	1 526	269,7	176,74	-	-	269,7	176,74
231 087 01	Monzelfeld	1 261	182,3	144,58	-	-	182,3	144,58
231 090 01	Mülheim (Mosel)	1 009	-	-	-	-	-	-
231 125 01	Ürzig	933	21,0	22,46	-	-	21,0	22,46
231 126 01	Veldenz	994	261,1	262,68	-	-	261,1	262,68
231 133 01	Wintrich	989	179,4	181,41	-	-	179,4	181,41
231 136 01	Zeltingen-Rachtig	2 364	133,9	56,64	-	-	133,9	56,64
231 000 02	VG Kröv-Bausendorf	9 138	1 238,3	135,52	111,8	12,23	1 350,1	147,75
231 004 02	Bausendorf	1 324	168,9	127,56	-	-	168,9	127,56
231 005 02	Bengel	902	8,6	9,48	-	-	8,6	9,48
231 020 02	Diefenbach	71	6,6	93,39	-	-	6,6	93,39
231 033 02	Flußbach	487	138,2	283,76	0,5	1,10	138,7	284,86
231 057 02	Hontheim	864	150,9	174,60	-	-	150,9	174,60
231 067 02	Kinderbeuern	1 115	168,5	151,16	0,3	0,24	168,8	151,40
231 068 02	Kinheim	826	69,6	84,26	-	-	69,6	84,26
231 072 02	Kröv	2 335	310,2	132,85	110,9	47,51	421,2	180,36
231 110 02	Reil	1 147	206,5	180,07	-	-	206,5	180,07
231 132 02	Willwerscheid	67	10,3	154,39	-	-	10,3	154,39
231 000 03	VG Manderscheid	8 162	1 143,7	140,12	121,3	14,86	1 265,0	154,98
231 009 03	Bettenfeld	697	168,6	241,83	4,6	6,54	173,1	248,37
231 021 03	Dierfeld	11	5,3	480,55	-	-	5,3	480,55
231 025 03	Eckfeld	374	93,7	250,63	0,8	2,15	94,5	252,78
231 026 03	Eisenschmitt	363	68,6	188,90	1,6	4,43	70,2	193,33
231 036 03	Gipperath	257	43,1	167,51	0,5	2,09	43,6	169,60
231 044 03	Greimerath	242	37,9	156,73	0,3	1,11	38,2	157,83
231 046 03	Großlittgen	1 076	-	-	7,2	6,73	7,2	6,73
231 049 03	Hasborn	589	162,4	275,74	0,3	0,46	162,7	276,19
231 065 03	Karl	214	67,6	315,78	0,3	1,25	67,8	317,03
231 074 03	Laufeld	523	-	-	0,3	0,51	0,3	0,51
231 080 03	Manderscheid, St.	1 348	127,3	94,41	99,1	73,48	226,3	167,89
231 082 03	Meerfeld	374	80,6	215,46	0,8	2,15	81,4	217,61
231 091 03	Musweiler	61	14,0	228,93	-	-	14,0	228,93
231 095 03	Niederöfflingen	473	92,5	195,54	-	-	92,5	195,54
231 096 03	Niederscheidweiler	258	32,5	125,82	0,3	1,04	32,7	126,86
231 100 03	Oberöfflingen	301	54,3	180,45	1,1	3,56	55,4	184,01
231 101 03	Oberscheidweiler	199	21,2	106,44	-	-	21,2	106,44
231 104 03	Pantenburg	251	47,6	189,48	0,3	1,07	47,8	190,55
231 114 03	Schladt	129	26,7	207,19	1,3	10,40	28,1	217,59
231 116 03	Schwarzenborn	56	-	-	1,6	28,73	1,6	28,73
231 127 03	Wallscheid	366	-	-	1,1	2,93	1,1	2,93

Gem.-Schl.-Nr.	Verbandsfreie Gemeinde / Ortsgemeinde	Steuerkraftzahlen: Grundsteuer A	Grundsteuer B	Gewerbesteuer	Gemeindeanteil an der: Einkommensteuer	Umsatzsteuer	Ausgleichsleistung nach § 21 LFAG	Steuerkraftmesszahl		
		1 000 EUR							EUR je Einwohner	% des Landesdurchschnitts
	noch: LK Bernkastel-Wittlich									
231 000 01	VG Bernkastel-Kues	316,9	2 252,9	5 348,4	5 392,5	619,4	511,5	14 441,5	608,09	84,3
231 008 01	Bernkastel-Kues, St.	42,5	929,5	3 649,3	1 836,3	406,0	174,2	7 037,7	1 001,66	138,8
231 012 01	Brauneberg	31,5	75,8	100,7	193,7	5,8	18,4	425,9	352,28	48,8
231 016 01	Burgen	8,4	33,9	18,5	130,1	0,6	12,3	203,9	347,94	48,2
231 030 01	Erden	15,6	22,3	6,0	75,1	1,6	7,1	127,8	317,90	44,1
231 040 01	Gornhausen	3,6	12,6	8,7	59,6	0,8	5,6	91,0	398,93	55,3
231 041 01	Graach an der Mosel	19,3	41,6	33,0	140,5	3,8	13,3	251,6	346,51	48,0
231 056 01	Hochscheid	5,2	60,5	51,0	45,8	4,4	4,3	171,2	653,37	90,6
231 066 01	Kesten	16,1	17,1	5,6	89,9	0,5	8,5	137,7	380,37	52,7
231 070 01	Kleinich	13,4	49,9	81,7	142,0	5,4	13,5	305,8	409,32	56,7
231 071 01	Kommen	1,9	21,4	- 21,9	66,3	0,9	6,3	74,9	259,07	35,9
231 075 01	Lieser	21,0	93,1	81,0	272,7	8,8	25,9	502,4	418,71	58,0
231 076 01	Lösnich	7,3	30,4	- 4,0	77,3	1,8	7,3	120,1	272,44	37,8
231 077 01	Longkamp	3,7	71,5	149,2	247,4	15,9	23,5	511,1	427,68	59,3
231 081 01	Maring-Noviand	18,4	117,9	58,9	334,7	8,0	31,8	569,7	373,32	51,7
231 087 01	Monzelfeld	7,5	95,5	67,6	306,2	5,5	29,0	511,3	405,48	56,2
231 090 01	Mülheim (Mosel)	8,2	145,1	602,8	233,6	78,7	22,2	1 090,5	1 080,81	149,8
231 125 01	Ürzig	20,0	86,6	111,8	234,5	17,1	22,2	492,3	527,60	73,1
231 126 01	Veldenz	12,7	66,5	9,6	175,3	5,0	16,6	285,7	287,38	39,8
231 133 01	Wintrich	27,4	73,0	56,5	181,1	9,4	17,2	364,6	368,65	51,1
231 136 01	Zeltingen-Rachtig	33,1	208,7	282,5	550,5	39,5	52,2	1 166,4	493,42	68,4
231 000 02	VG Kröv-Bausendorf	107,0	593,3	917,3	1 889,6	101,7	179,2	3 788,1	414,54	57,5
231 004 02	Bausendorf	3,5	78,0	135,8	299,7	14,1	28,4	559,4	422,50	58,6
231 005 02	Bengel	4,1	58,4	184,8	208,3	12,2	19,8	487,6	540,58	74,9
231 020 02	Diefenbach	0,3	6,1	1,0	22,9	-	2,2	32,4	456,66	63,3
231 033 02	Flußbach	1,4	21,7	5,7	90,1	2,2	8,5	129,7	266,30	36,9
231 057 02	Hontheim	7,4	45,5	88,9	164,3	2,8	15,6	324,4	375,46	52,0
231 067 02	Kinderbeuern	4,3	54,4	129,6	222,8	12,5	21,1	444,8	398,90	55,3
231 068 02	Kinheim	16,4	64,2	126,4	148,7	15,0	14,1	384,8	465,80	64,6
231 072 02	Kröv	49,8	197,3	175,3	475,7	30,9	45,1	974,2	417,21	57,8
231 110 02	Reil	18,3	64,9	68,7	237,9	12,0	22,6	424,4	369,99	51,3
231 132 02	Willwerscheid	1,4	2,9	1,2	19,1	0,0	1,8	26,5	395,66	54,8
231 000 03	VG Manderscheid	67,4	566,1	1 942,1	1 705,6	105,2	161,8	4 548,1	557,23	77,2
231 009 03	Bettenfeld	6,6	35,8	18,3	138,9	2,1	13,2	214,8	308,23	42,7
231 021 03	Dierfeld	0,5	-	0,2	-	-	-	0,8	69,45	9,6
231 025 03	Eckfeld	5,7	17,8	9,7	71,1	0,9	6,7	112,0	299,43	41,5
231 026 03	Eisenschmitt	3,2	29,2	18,3	69,3	4,5	6,6	131,1	361,16	50,1
231 036 03	Gipperath	1,7	12,5	8,7	68,4	0,7	6,5	98,3	382,55	53,0
231 044 03	Greimerath	1,4	11,8	21,9	54,9	0,0	5,2	95,2	393,33	54,5
231 046 03	Großlittgen	5,2	68,1	807,1	225,9	15,8	21,4	1 143,5	1 062,74	147,3
231 049 03	Hasborn	2,2	28,8	4,3	114,7	0,7	10,9	161,6	274,32	38,0
231 065 03	Karl	3,9	8,7	2,0	32,4	0,1	3,1	50,1	234,28	32,5
231 074 03	Laufeld	3,2	54,5	494,1	110,0	10,0	10,4	682,2	1 304,38	180,8
231 080 03	Manderscheid, St.	3,8	141,8	122,0	300,9	17,2	28,5	614,2	455,65	63,2
231 082 03	Meerfeld	2,4	20,7	16,6	77,0	1,1	7,3	125,1	334,60	46,4
231 091 03	Musweiler	2,9	1,9	0,5	13,0	-	1,2	19,6	321,11	44,5
231 095 03	Niederöfflingen	4,5	24,4	25,0	100,7	3,6	9,6	167,7	354,52	49,1
231 096 03	Niederscheidweiler	4,0	13,3	40,0	45,7	2,2	4,3	109,5	424,24	58,8
231 100 03	Oberöfflingen	3,4	14,4	22,5	64,4	0,3	6,1	111,3	369,61	51,2
231 101 03	Oberscheidweiler	2,3	10,7	35,4	36,2	0,2	3,4	88,3	443,62	61,5
231 104 03	Pantenburg	3,1	15,1	5,1	61,1	0,3	5,8	90,5	360,58	50,0
231 114 03	Schladt	1,8	8,1	2,7	28,6	0,3	2,7	44,2	342,86	47,5
231 116 03	Schwarzenborn	2,0	3,4	24,0	13,3	0,8	1,3	44,8	800,52	111,0
231 127 03	Wallscheid	3,4	45,1	263,8	79,2	44,4	7,5	443,3	1 211,33	167,9

Gem.-Schl.-Nr.	Verbandsfreie Gemeinde / Ortsgemeinde	Einwohner am 30.06.2007	Schlüsselzuweisung A		Schlüsselzuweisung B [1]		Gesamtbetrag [2]	
			1 000 EUR	EUR je Einwohner	1 000 EUR	EUR je Einwohner	1 000 EUR	EUR je Einwohner
	noch: LK Bernkastel-Wittlich							
231 000 05	VG Neumagen-Dhron	5 946	763,7	128,44	71,7	12,05	835,4	140,50
231 086 05	Minheim	485	129,0	265,97	-	-	129,0	265,97
231 092 05	Neumagen-Dhron	2 323	246,5	106,10	71,7	30,85	318,1	136,95
231 105 05	Piesport	2 007	211,6	105,44	-	-	211,6	105,44
231 207 05	Trittenheim	1 131	176,7	156,19	-	-	176,7	156,19
231 000 06	VG Thalfang am Erbeskopf	7 607	1 123,5	147,69	91,7	12,05	1 215,1	159,74
231 006 06	Berglicht	499	160,9	322,52	-	-	160,9	322,52
231 017 06	Burtscheid	127	42,7	336,34	-	-	42,7	336,34
231 018 06	Deuselbach	284	-	-	-	-	-	-
231 019 06	Dhronecken	124	28,5	230,23	-	-	28,5	230,23
231 032 06	Etgert	64	17,4	272,19	-	-	17,4	272,19
231 035 06	Gielert	167	20,7	123,99	-	-	20,7	123,99
231 042 06	Gräfendhron	119	40,2	338,08	-	-	40,2	338,08
231 054 06	Hilscheid	277	58,7	211,77	-	-	58,7	211,77
231 058 06	Horath	457	-	-	-	-	-	-
231 064 06	Immert	170	35,6	209,14	-	-	35,6	209,14
231 078 06	Lückenburg	108	25,7	238,33	-	-	25,7	238,33
231 079 06	Malborn	1 414	279,7	197,83	-	-	279,7	197,83
231 083 06	Merschbach	55	15,0	273,60	-	-	15,0	273,60
231 093 06	Neunkirchen	141	22,8	161,79	-	-	22,8	161,79
231 112 06	Rorodt	52	12,6	243,12	-	-	12,6	243,12
231 115 06	Schönberg	244	25,7	105,45	-	-	25,7	105,45
231 122 06	Talling	236	55,7	235,92	-	-	55,7	235,92
231 123 06	Thalfang	1 819	-	-	91,7	50,40	91,7	50,40
231 202 06	Breit	282	52,9	187,71	-	-	52,9	187,71
231 203 06	Büdlich	217	50,9	234,76	-	-	50,9	234,76
231 204 06	Heidenburg	751	177,4	236,27	-	-	177,4	236,27
231 000 07	VG Traben-Trarbach	9 669	666,1	68,89	186,4	19,28	852,5	88,16
231 014 07	Burg (Mosel)	458	132,5	289,31	-	-	132,5	289,31
231 029 07	Enkirch	1 644	195,8	119,11	-	-	195,8	119,11
231 120 07	Starkenburg	244	40,5	165,78	-	-	40,5	165,78
231 124 07	Traben-Trarbach, St.	6 045	-	-	186,4	30,84	186,4	30,84
231 206 07	Lötzbeuren	495	145,8	294,46	-	-	145,8	294,46
231 501 07	Irmenach	783	151,5	193,52	-	-	151,5	193,52
231 000 08	VG Wittlich-Land	22 000	2 058,1	93,55	276,9	12,59	2 334,9	106,13
231 001 08	Altrich	1 585	180,8	114,10	1,3	0,85	182,2	114,95
231 003 08	Arenrath	355	78,9	222,39	13,4	37,77	92,4	260,16
231 007 08	Bergweiler	902	162,5	180,20	2,4	2,68	165,0	182,88
231 010 08	Binsfeld	1 132	-	-	68,9	60,89	68,9	60,89
231 013 08	Bruch	485	93,8	193,44	8,0	16,59	101,9	210,03
231 022 08	Dierscheid	173	43,8	253,24	1,6	9,30	45,4	262,54
231 023 08	Dodenburg	112	13,2	118,11	0,5	4,79	13,8	122,89
231 024 08	Dreis	1 413	127,4	90,16	5,4	3,80	132,8	93,96
231 031 08	Esch	437	-	-	1,1	2,46	1,1	2,46
231 037 08	Gladbach	373	88,7	237,71	4,0	10,79	92,7	248,49
231 050 08	Heckenmünster	116	27,2	234,73	1,3	11,56	28,6	246,29
231 051 08	Heidweiler	184	46,8	254,60	3,0	16,03	49,8	270,63
231 053 08	Hetzerath	2 034	-	-	7,2	3,56	7,2	3,56
231 062 08	Hupperath	596	70,3	117,98	4,8	8,10	75,1	126,08
231 069 08	Klausen	1 345	197,2	146,63	1,9	1,40	199,1	148,03
231 085 08	Minderlittgen	675	165,4	244,98	1,6	2,38	167,0	247,36
231 103 08	Osann-Monzel	1 686	180,3	106,94	0,8	0,48	181,1	107,42
231 107 08	Platten	908	117,5	129,42	-	-	117,5	129,42
231 108 08	Plein	658	132,5	201,41	0,8	1,22	133,3	202,63

Gem.-Schl.-Nr.	Verbandsfreie Gemeinde / Ortsgemeinde	Steuerkraftzahlen: Grundsteuer A	Grundsteuer B	Gewerbesteuer	Gemeindeanteil an der: Einkommensteuer	Umsatzsteuer	Ausgleichsleistung nach § 21 LFAG	Steuerkraftmesszahl		
		1 000 EUR							EUR je Einwohner	% des Landesdurchschnitts
	noch: LK Bernkastel-Wittlich									
231 000 05	VG Neumagen-Dhron	159,3	442,7	562,7	1 141,3	92,6	108,3	2 506,9	421,61	58,4
231 086 05	Minheim	18,4	19,6	3,4	86,8	1,3	8,2	137,8	284,09	39,4
231 092 05	Neumagen-Dhron	43,4	188,4	279,0	435,0	44,2	41,3	1 031,3	443,96	61,5
231 105 05	Piesport	55,7	162,2	203,2	399,4	33,9	37,9	892,3	444,62	61,6
231 207 05	Trittenheim	41,7	72,5	77,1	220,2	13,1	20,9	445,5	393,87	54,6
231 000 06	VG Thalfang am Erbeskopf	61,4	611,4	625,4	1 632,8	171,1	154,9	3 257,1	428,17	59,3
231 006 06	Berglicht	4,1	27,2	2,4	71,1	2,0	6,7	113,5	227,54	31,5
231 017 06	Burtscheid	2,3	5,5	- 1,8	18,9	0,5	1,8	27,1	213,72	29,6
231 018 06	Deuselbach	3,3	33,1	55,2	64,2	36,2	6,1	198,2	697,90	96,7
231 019 06	Dhronecken	0,5	7,1	0,9	28,3	0,1	2,7	39,7	319,83	44,3
231 032 06	Etgert	2,7	2,8	1,2	9,9	0,3	0,9	17,8	277,86	38,5
231 035 06	Gielert	2,2	7,2	13,1	44,3	0,1	4,2	71,2	426,07	59,1
231 042 06	Gräfendhron	0,8	5,6	0,8	16,3	0,2	1,5	25,2	211,97	29,4
231 054 06	Hilscheid	8,6	13,9	8,2	57,2	0,4	5,4	93,7	338,29	46,9
231 058 06	Horath	2,4	35,6	222,0	94,5	7,3	9,0	370,8	811,38	112,5
231 064 06	Immert	1,8	9,1	1,7	41,5	0,0	3,9	58,0	340,92	47,3
231 078 06	Lückenburg	0,9	5,4	1,9	22,6	0,7	2,1	33,7	311,72	43,2
231 079 06	Malborn	10,5	97,3	32,4	323,6	3,6	30,7	498,1	352,23	48,8
231 083 06	Merschbach	0,4	4,0	1,2	8,7	0,1	0,8	15,2	276,45	38,3
231 093 06	Neunkirchen	0,8	10,2	1,2	38,8	0,1	3,7	54,7	388,26	53,8
231 112 06	Rorodt	1,3	2,5	0,3	10,8	-	1,0	16,0	306,94	42,5
231 115 06	Schönberg	2,4	11,1	48,7	42,1	0,3	4,0	108,5	444,61	61,6
231 122 06	Talling	2,6	10,2	1,6	54,5	0,1	5,2	74,1	314,14	43,5
231 123 06	Thalfang	8,1	268,8	186,5	421,3	110,7	40,0	1 035,4	569,20	78,9
231 202 06	Breit	1,7	10,4	3,4	78,9	0,3	7,5	102,2	362,35	50,2
231 203 06	Büdlich	1,2	10,7	8,5	42,8	1,2	4,1	68,4	315,30	43,7
231 204 06	Heidenburg	2,8	33,6	36,2	142,3	7,3	13,5	235,7	313,79	43,5
231 000 07	VG Traben-Trarbach	82,0	879,9	1 652,2	2 009,1	217,9	190,6	5 031,7	520,39	72,1
231 014 07	Burg (Mosel)	15,6	20,2	10,6	65,1	1,9	6,2	119,4	260,75	36,1
231 029 07	Enkirch	23,7	136,4	195,3	303,6	20,6	28,8	708,5	430,95	59,7
231 120 07	Starkenburg	2,9	15,6	2,7	62,4	4,2	5,9	93,8	384,28	53,3
231 124 07	Traben-Trarbach, St.	24,5	626,5	1 424,7	1 319,1	184,4	125,1	3 704,3	612,79	84,9
231 206 07	Lötzbeuren	3,8	27,3	7,2	79,7	0,8	7,6	126,5	255,60	35,4
231 501 07	Irmenach	11,4	53,9	11,7	179,1	6,0	17,0	279,2	356,54	49,4
231 000 08	VG Wittlich-Land	134,9	1 427,8	3 084,3	5 040,4	445,4	478,1	10 610,9	482,31	66,9
231 001 08	Altrich	9,6	87,6	121,0	425,4	7,1	40,3	691,0	435,96	60,4
231 003 08	Arenrath	2,7	19,1	4,6	80,1	2,3	7,6	116,3	327,67	45,4
231 007 08	Bergweiler	4,5	49,9	40,6	214,9	3,4	20,4	333,6	369,86	51,3
231 010 08	Binsfeld	2,5	109,8	369,5	247,8	42,8	23,5	795,9	703,09	97,5
231 013 08	Bruch	3,3	26,3	6,0	124,4	1,2	11,8	173,0	356,62	49,4
231 022 08	Dierscheid	0,7	10,4	2,6	34,3	0,2	3,3	51,4	296,82	41,1
231 023 08	Dodenburg	1,7	5,4	8,6	29,2	0,7	2,8	48,4	431,95	59,9
231 024 08	Dreis	5,2	82,1	208,9	314,1	9,8	29,8	649,8	459,90	63,7
231 031 08	Esch	2,0	27,2	148,1	133,6	13,2	12,7	336,9	770,86	106,8
231 037 08	Gladbach	0,8	18,7	13,6	75,6	0,7	7,2	116,5	312,35	43,3
231 050 08	Heckenmünster	1,7	6,4	1,7	24,4	0,2	2,3	36,6	315,32	43,7
231 051 08	Heidweiler	3,2	8,1	1,9	32,5	5,6	3,1	54,4	295,46	41,0
231 053 08	Hetzerath	10,7	149,4	481,6	527,4	29,8	50,0	1 248,9	614,02	85,1
231 062 08	Hupperath	2,4	42,0	53,7	140,8	5,3	13,4	257,5	432,08	59,9
231 069 08	Klausen	4,6	68,9	133,8	296,7	10,5	28,1	542,6	403,43	55,9
231 085 08	Minderlittgen	3,9	35,1	6,6	146,0	0,4	13,9	205,9	305,08	42,3
231 103 08	Osann-Monzel	30,1	92,6	204,9	361,6	23,7	34,3	747,1	443,12	61,4
231 107 08	Platten	6,5	46,2	86,9	214,6	7,4	20,4	381,9	420,64	58,3
231 108 08	Plein	1,8	36,6	15,7	159,2	1,1	15,1	229,4	348,65	48,3

Gem.-Schl.-Nr.	Verbandsfreie Gemeinde / Ortsgemeinde	Einwohner am 30.06.2007	Schlüsselzuweisung A		Schlüsselzuweisung B [1]		Gesamtbetrag [2]	
			1 000 EUR	EUR je Einwohner	1 000 EUR	EUR je Einwohner	1 000 EUR	EUR je Einwohner
	noch: LK Bernkastel-Wittlich							
231 111 08	Rivenich	724	27,6	38,10	2,1	2,96	29,7	41,06
231 113 08	Salmtal	2 442	222,9	91,27	104,4	42,76	327,3	134,03
231 117 08	Sehlem	905	-	-	0,5	0,59	0,5	0,59
231 503 08	Landscheid	2 041	81,0	39,70	24,1	11,83	105,2	51,53
231 504 08	Niersbach	719	-	-	17,4	24,25	17,4	24,25
231 000 00	**LK Bernkastel-Wittlich**	115 417	9 350,8	81,02	2 474,9	21,44	11 893,1	103,04
232 000 00	**LK Eifelkreis Bitburg-Prüm**							
232 018 00	Bitburg, St.	13 345	-	-	1 201,9	90,06	1 261,1	94,50
232 000 01	VG Arzfeld	9 708	1 936,0	199,43	119,1	12,27	2 055,1	211,70
232 201 01	Arzfeld	1 361	210,5	154,66	46,3	34,03	256,8	188,69
232 211 01	Dackscheid	152	13,8	90,86	-	-	13,8	90,86
232 212 01	Dahnen	329	109,9	333,92	-	-	109,9	333,92
232 213 01	Daleiden	875	151,1	172,71	23,2	26,46	174,3	199,17
232 214 01	Dasburg	227	61,1	269,03	-	-	61,1	269,03
232 217 01	Eilscheid	43	16,2	376,84	-	-	16,2	376,84
232 220 01	Eschfeld	181	50,0	276,39	-	-	50,0	276,39
232 221 01	Euscheid	132	36,3	274,79	-	-	36,3	274,79
232 229 01	Großkampenberg	162	35,9	221,57	-	-	35,9	221,57
232 233 01	Hargarten	93	27,3	293,31	-	-	27,3	293,31
232 234 01	Harspelt	78	24,5	314,18	-	-	24,5	314,18
232 240 01	Herzfeld	47	21,4	454,51	-	-	21,4	454,51
232 245 01	Irrhausen	229	46,3	202,31	-	-	46,3	202,31
232 246 01	Jucken	180	66,4	368,64	-	-	66,4	368,64
232 247 01	Kesfeld	88	28,6	324,77	-	-	28,6	324,77
232 248 01	Kickeshausen	41	15,8	385,07	-	-	15,8	385,07
232 249 01	Kinzenburg	41	3,7	91,41	-	-	3,7	91,41
232 253 01	Krautscheid	249	60,4	242,55	-	-	60,4	242,55
232 254 01	Lambertsberg	340	55,9	164,30	-	-	55,9	164,30
232 255 01	Lascheid	75	18,6	247,71	-	-	18,6	247,71
232 258 01	Lauperath	116	41,4	356,95	-	-	41,4	356,95
232 259 01	Leidenborn	164	41,8	254,91	-	-	41,8	254,91
232 260 01	Lichtenborn	357	113,1	316,81	-	-	113,1	316,81
232 261 01	Lierfeld	83	16,4	197,65	0,3	3,23	16,7	200,88
232 262 01	Lünebach	546	22,8	41,78	-	-	22,8	41,78
232 263 01	Lützkampen	395	81,6	206,68	-	-	81,6	206,68
232 264 01	Manderscheid	60	18,4	307,02	-	-	18,4	307,02
232 267 01	Mauel	66	16,1	243,29	-	-	16,1	243,29
232 270 01	Merlscheid	42	11,9	282,52	-	-	11,9	282,52
232 277 01	Niederpierscheid	45	19,2	427,40	-	-	19,2	427,40
232 285 01	Oberpierscheid	365	116,8	320,11	0,8	2,21	117,6	322,32
232 287 01	Olmscheid	138	18,0	130,12	-	-	18,0	130,12
232 291 01	Pintesfeld	44	9,4	213,34	-	-	9,4	213,34
232 293 01	Plütscheid	324	89,4	275,97	1,3	4,14	90,8	280,11
232 294 01	Preischeid	184	78,8	428,28	-	-	78,8	428,28
232 297 01	Reiff	56	19,8	352,79	-	-	19,8	352,79
232 298 01	Reipeldingen	81	31,7	391,04	-	-	31,7	391,04
232 301 01	Roscheid	74	20,5	276,46	-	-	20,5	276,46
232 309 01	Sengerich	17	4,4	258,82	-	-	4,4	258,82
232 310 01	Sevenig (Our)	55	9,2	167,45	-	-	9,2	167,45
232 315 01	Strickscheid	33	-	-	-	-	-	-
232 322 01	Waxweiler	1 086	-	-	47,2	43,51	47,2	43,51
232 333 01	Üttfeld	454	101,9	224,34	-	-	101,9	224,34

Gem.-Schl.-Nr.	Verbandsfreie Gemeinde / Ortsgemeinde	Steuerkraftzahlen: Grundsteuer A	Grundsteuer B	Gewerbesteuer	Gemeindeanteil an der: Einkommensteuer	Umsatzsteuer	Ausgleichsleistung nach § 21 LFAG	Steuerkraftmesszahl		
		1 000 EUR							EUR je Einwohner	% des Landesdurchschnitts
	noch: LK Bernkastel-Wittlich									
231 111 08	Rivenich	9,9	38,1	124,6	172,5	9,2	16,4	370,7	511,96	71,0
231 113 08	Salmtal	7,1	182,0	246,0	535,7	98,8	50,8	1 120,4	458,79	63,6
231 117 08	Sehlem	7,1	66,9	234,4	196,9	14,0	18,7	537,9	594,40	82,4
231 503 08	Landscheid	9,5	165,6	267,4	425,5	133,3	40,4	1 041,6	510,36	70,7
231 504 08	Niersbach	3,6	53,7	301,8	127,2	24,9	12,1	523,2	727,65	100,9
231 000 00	**LK Bernkastel-Wittlich**	1 008,1	9 985,8	29 425,2	25 775,8	2 886,5	2 444,8	71 526,2	619,72	85,9
232 000 00	**LK Eifelkreis Bitburg-Prüm**									
232 018 00	Bitburg, St.	26,5	2 266,1	5 537,5	3 071,8	1 251,1	291,4	12 444,3	932,51	129,2
232 000 01	VG Arzfeld	114,3	409,3	1 110,4	1 563,8	98,3	148,3	3 444,4	354,80	49,2
232 201 01	Arzfeld	9,3	71,2	194,5	225,6	16,3	21,4	538,1	395,40	54,8
232 211 01	Dackscheid	1,8	4,2	34,3	26,9	0,0	2,6	69,8	459,20	63,6
232 212 01	Dahnen	5,2	10,9	5,6	44,0	1,2	4,2	71,1	216,14	30,0
232 213 01	Daleiden	4,7	40,4	152,3	113,5	8,6	10,8	330,2	377,35	52,3
232 214 01	Dasburg	0,6	10,9	0,5	45,6	2,0	4,3	63,8	281,03	39,0
232 217 01	Eilscheid	1,3	0,6	0,2	4,9	0,0	0,5	7,4	173,21	24,0
232 220 01	Eschfeld	2,9	6,5	1,7	34,9	0,2	3,3	49,5	273,67	37,9
232 221 01	Euscheid	1,9	3,9	11,6	17,0	0,3	1,6	36,3	275,27	38,2
232 229 01	Großkampenberg	3,5	6,1	7,0	31,8	1,8	3,0	53,2	328,49	45,5
232 233 01	Hargarten	0,9	2,7	6,8	12,2	-	1,2	23,9	256,74	35,6
232 234 01	Harspelt	3,6	1,7	5,3	7,1	0,2	0,7	18,4	235,87	32,7
232 240 01	Herzfeld	1,8	0,6	0,8	0,9	0,2	0,1	4,5	95,53	13,2
232 245 01	Irrhausen	2,0	10,1	27,2	33,3	3,8	3,2	79,6	347,75	48,2
232 246 01	Jucken	2,2	7,5	0,3	20,2	0,5	1,9	32,7	181,42	25,1
232 247 01	Kesfeld	2,7	1,4	1,0	13,5	0,0	1,3	19,8	225,28	31,2
232 248 01	Kickeshausen	1,7	0,4	0,6	3,8	-	0,4	6,8	164,98	22,9
232 249 01	Kinzenburg	0,5	1,7	0,2	15,0	0,0	1,4	18,8	458,63	63,6
232 253 01	Krautscheid	3,8	10,5	17,8	38,8	2,0	3,7	76,6	307,51	42,6
232 254 01	Lambertsberg	1,4	16,4	34,6	68,6	3,6	6,5	131,2	385,76	53,5
232 255 01	Lascheid	1,5	1,8	0,6	17,2	-	1,6	22,7	302,35	41,9
232 258 01	Lauperath	3,5	2,5	1,4	13,5	0,3	1,3	22,4	193,11	26,8
232 259 01	Leidenborn	2,6	5,4	11,3	26,5	0,1	2,5	48,4	295,14	40,9
232 260 01	Lichtenborn	6,9	9,1	7,8	54,0	0,3	5,1	83,3	233,25	32,3
232 261 01	Lierfeld	0,8	3,3	10,3	12,8	0,9	1,2	29,2	352,40	48,8
232 262 01	Lünebach	3,1	37,6	104,6	110,1	11,8	10,4	277,5	508,28	70,4
232 263 01	Lützkampen	3,8	13,3	54,7	55,9	2,6	5,3	135,6	343,38	47,6
232 264 01	Manderscheid	1,9	1,6	1,1	9,2	0,0	0,9	14,6	243,03	33,7
232 267 01	Mauel	1,4	2,5	0,2	14,7	0,1	1,4	20,2	306,77	42,5
232 270 01	Merlscheid	1,3	0,7	0,3	8,2	0,0	0,8	11,2	267,52	37,1
232 277 01	Niederpierscheid	0,5	1,0	0,2	3,4	-	0,3	5,5	122,64	17,0
232 285 01	Oberpierscheid	4,4	8,7	7,2	58,0	0,1	5,5	83,9	229,95	31,9
232 287 01	Olmscheid	2,9	5,6	25,2	21,6	0,6	2,1	58,0	419,93	58,2
232 291 01	Pintesfeld	1,8	0,7	4,3	7,3	0,0	0,7	14,8	336,70	46,7
232 293 01	Plütscheid	3,9	10,3	9,7	58,9	0,4	5,6	88,8	274,09	38,0
232 294 01	Preischeid	1,8	6,1	1,1	11,9	0,3	1,1	22,4	121,78	16,9
232 297 01	Reiff	2,1	1,1	0,5	6,7	-	0,6	11,0	197,27	27,3
232 298 01	Reipeldingen	2,1	2,0	0,5	7,6	-	0,7	12,9	159,02	22,0
232 301 01	Roscheid	2,3	1,4	1,9	13,3	0,0	1,3	20,2	273,59	37,9
232 309 01	Sengerich	0,4	0,6	0,2	3,3	0,1	0,3	5,0	291,18	40,4
232 310 01	Sevenig (Our)	1,5	1,5	9,6	7,6	0,1	0,7	21,0	382,60	53,0
232 315 01	Strickscheid	1,0	1,4	10,1	5,7	0,0	0,5	18,8	570,36	79,1
232 322 01	Waxweiler	2,2	62,4	309,3	207,8	35,8	19,7	637,2	586,70	81,3
232 333 01	Üttfeld	8,9	21,1	35,9	71,3	4,0	6,8	147,9	325,72	45,1

Gem.-Schl.-Nr.	Verbandsfreie Gemeinde / Ortsgemeinde	Einwohner am 30.06.2007	Schlüsselzuweisung A		Schlüsselzuweisung B [1]		Gesamtbetrag [2]	
			1 000 EUR	EUR je Einwohner	1 000 EUR	EUR je Einwohner	1 000 EUR	EUR je Einwohner
	noch: LK Eifelkreis Bitburg-Prüm							
232 000 02	VG Bitburg-Land	17 222	3 436,6	199,55	120,7	7,01	3 557,3	206,56
232 009 02	Baustert	524	130,9	249,87	1,9	3,58	132,8	253,45
232 013 02	Bettingen	1 035	197,7	191,03	2,7	2,59	200,4	193,62
232 014 02	Bickendorf	483	70,0	144,93	4,6	9,44	74,6	154,37
232 015 02	Biersdorf am See	537	60,9	113,48	4,6	8,49	65,5	121,97
232 017 02	Birtlingen	78	20,5	262,19	1,1	13,76	21,5	275,95
232 020 02	Brecht	267	66,6	249,48	0,5	2,01	67,1	251,49
232 021 02	Brimingen	78	-	-	-	-	-	-
232 024 02	Dahlem	278	85,7	308,43	2,1	7,72	87,9	316,15
232 026 02	Dockendorf	205	41,4	202,16	1,1	5,23	42,5	207,39
232 027 02	Dudeldorf	1 070	-	-	30,3	28,32	30,3	28,32
232 029 02	Echtershausen	112	38,0	339,52	-	-	38,0	339,52
232 030 02	Ehlenz	443	117,1	264,44	1,9	4,24	119,0	268,67
232 032 02	Enzen	51	22,0	432,31	-	-	22,0	432,31
232 034 02	Eßlingen	99	27,4	277,12	0,5	5,41	28,0	282,54
232 036 02	Feilsdorf	37	10,7	288,08	-	-	10,7	288,08
232 039 02	Fließem	712	153,8	215,97	5,4	7,53	159,1	223,50
232 044 02	Gondorf	300	60,3	200,94	3,8	12,52	64,0	213,46
232 045 02	Halsdorf	104	36,5	351,39	-	-	36,5	351,39
232 046 02	Hamm	23	-	-	-	-	-	-
232 048 02	Heilenbach	121	40,8	337,26	0,3	2,21	41,1	339,47
232 052 02	Hisel	15	3,3	220,27	-	-	3,3	220,27
232 057 02	Hütterscheid	209	75,6	361,62	-	-	75,6	361,62
232 058 02	Hüttingen an der Kyll	328	76,9	234,44	2,1	6,54	79,0	240,98
232 060 02	Idenheim	440	92,0	209,14	1,6	3,66	93,6	212,80
232 061 02	Idesheim	409	104,2	254,66	1,6	3,93	105,8	258,59
232 062 02	Ingendorf	228	63,8	280,02	1,1	4,71	64,9	284,72
232 074 02	Ließem	99	29,0	292,45	0,3	2,71	29,2	295,16
232 077 02	Meckel	379	82,2	216,93	1,3	3,54	83,6	220,47
232 079 02	Messerich	524	134,3	256,28	4,6	8,70	138,8	264,98
232 081 02	Metterich	476	49,0	102,89	6,2	12,96	55,1	115,85
232 083 02	Mülbach	124	43,9	353,77	-	-	43,9	353,77
232 086 02	Nattenheim	514	109,1	212,18	10,2	19,83	119,3	232,01
232 091 02	Niederstedem	240	23,8	99,16	2,7	11,18	26,5	110,33
232 092 02	Niederweiler	93	19,3	208,05	-	-	19,3	208,05
232 097 02	Oberstedem	82	17,7	216,38	0,3	3,27	18,0	219,65
232 098 02	Oberweiler	146	-	-	0,5	3,67	0,5	3,67
232 099 02	Oberweis	572	159,4	278,60	1,9	3,28	161,2	281,88
232 100 02	Olsdorf	106	35,7	336,75	-	-	35,7	336,75
232 109 02	Rittersdorf	1 423	229,0	160,92	4,6	3,20	233,5	164,12
232 111 02	Röhl	460	112,4	244,31	3,5	7,58	115,9	251,89
232 115 02	Scharfbillig	72	-	-	3,2	44,69	3,2	44,69
232 118 02	Schleid	401	111,3	277,68	2,4	6,02	113,8	283,70
232 119 02	Seffern	350	115,3	329,41	1,6	4,60	116,9	334,01
232 120 02	Sefferweich	237	68,0	286,83	1,1	4,53	69,1	291,35
232 124 02	Stockem	96	24,1	251,10	-	-	24,1	251,10
232 125 02	Sülm	464	128,2	276,25	1,9	4,05	130,1	280,30
232 126 02	Trimport	292	76,9	263,37	0,8	2,76	77,7	266,13
232 133 02	Wettlingen	57	21,0	368,72	-	-	21,0	368,72
232 134 02	Wiersdorf	228	61,4	269,34	1,3	5,88	62,8	275,22
232 137 02	Wolsfeld	775	120,6	155,55	2,4	3,11	123,0	158,66
232 501 02	Wißmannsdorf	826	68,8	83,32	3,0	3,57	71,8	86,89
232 000 03	VG Irrel	9 034	1 979,2	219,08	111,8	12,38	2 091,0	231,46
232 002 03	Alsdorf	423	148,3	350,66	1,3	3,17	149,7	353,83
232 019 03	Bollendorf	1 643	2,5	1,52	0,3	0,16	2,8	1,68
232 028 03	Echternacherbrück	689	188,3	273,25	0,3	0,39	188,5	273,64

Gem.-Schl.-Nr.	Verbandsfreie Gemeinde / Ortsgemeinde	Steuerkraftzahlen: Grundsteuer A	Grundsteuer B	Gewerbesteuer	Gemeindeanteil an der: Einkommensteuer	Umsatzsteuer	Ausgleichsleistung nach § 21 LFAG	Steuerkraftmesszahl		
		1 000 EUR							EUR je Einwohner	% des Landesdurchschnitts
	noch: LK Eifelkreis Bitburg-Prüm									
232 000 02	VG Bitburg-Land	192,1	868,6	1 404,6	3 238,8	166,6	307,2	6 177,9	358,72	49,7
232 009 02	Baustert	2,7	26,4	31,8	84,2	4,2	8,0	157,3	300,19	41,6
232 013 02	Bettingen	5,0	46,2	133,2	165,6	5,9	15,7	371,6	359,03	49,8
232 014 02	Bickendorf	2,9	22,9	29,1	126,0	2,9	11,9	195,7	405,13	56,2
232 015 02	Biersdorf am See	3,1	75,3	34,9	97,1	14,9	9,2	234,4	436,58	60,5
232 017 02	Birtlingen	2,1	1,8	1,3	10,0	6,3	1,0	22,5	287,86	39,9
232 020 02	Brecht	3,2	10,5	19,9	40,4	2,4	3,8	80,3	300,58	41,7
232 021 02	Brimingen	3,4	7,9	20,9	10,7	0,2	1,0	44,2	566,62	78,5
232 024 02	Dahlem	1,2	9,6	1,4	50,1	0,1	4,8	67,2	241,63	33,5
232 026 02	Dockendorf	4,2	13,1	10,5	39,0	0,8	3,7	71,3	347,90	48,2
232 027 02	Dudeldorf	6,7	70,8	342,0	235,0	24,1	22,3	700,9	655,02	90,8
232 029 02	Echtershausen	0,9	4,4	2,3	14,6	0,0	1,4	23,6	210,54	29,2
232 030 02	Ehlenz	3,6	16,6	7,5	89,8	0,5	8,5	126,5	285,62	39,6
232 032 02	Enzen	1,7	1,1	0,3	2,6	-	0,3	6,0	117,73	16,3
232 034 02	Eßlingen	3,5	3,4	0,2	17,9	0,4	1,7	27,0	272,93	37,8
232 036 02	Feilsdorf	1,5	0,9	0,3	6,4	-	0,6	9,7	261,97	36,3
232 039 02	Fließem	4,2	28,5	79,8	112,7	2,0	10,7	237,9	334,09	46,3
232 044 02	Gondorf	2,8	26,4	17,2	51,2	2,4	4,9	104,7	349,12	48,4
232 045 02	Halsdorf	2,6	2,6	0,6	13,6	0,1	1,3	20,7	198,66	27,5
232 046 02	Hamm	0,5	2,6	10,3	6,7	0,2	0,6	21,1	916,30	127,0
232 048 02	Heilenbach	3,9	3,6	2,0	14,8	0,1	1,4	25,7	212,80	29,5
232 052 02	Hisel	1,2	0,2	0,1	3,2	0,0	0,3	4,9	329,73	45,7
232 057 02	Hütterscheid	1,1	10,3	4,9	20,4	0,7	1,9	39,4	188,44	26,1
232 058 02	Hüttingen an der Kyll	0,4	14,7	3,1	77,9	0,1	7,4	103,5	315,62	43,7
232 060 02	Idenheim	5,8	19,2	18,3	95,1	2,6	9,0	150,0	340,92	47,3
232 061 02	Idesheim	7,4	13,7	7,7	83,8	0,4	8,0	120,8	295,40	40,9
232 062 02	Ingendorf	4,4	6,9	5,3	40,9	0,1	3,9	61,6	270,04	37,4
232 074 02	Ließem	3,1	3,1	0,4	17,2	0,0	1,6	25,5	257,60	35,7
232 077 02	Meckel	7,0	16,7	21,8	72,8	1,1	6,9	126,3	333,13	46,2
232 079 02	Messerich	4,2	26,3	6,4	104,5	2,7	9,9	153,9	293,78	40,7
232 081 02	Metterich	7,5	24,2	41,1	124,5	3,6	11,8	212,9	447,17	62,0
232 083 02	Mülbach	0,9	3,5	0,8	17,4	0,0	1,7	24,3	196,28	27,2
232 086 02	Nattenheim	7,1	20,0	37,4	97,5	2,5	9,2	173,7	337,88	46,8
232 091 02	Niederstedem	4,4	16,3	42,2	38,4	3,3	3,6	108,2	450,90	62,5
232 092 02	Niederweiler	3,8	1,8	8,5	16,1	0,0	1,5	31,8	342,00	47,4
232 097 02	Oberstedem	5,5	3,1	1,1	16,1	0,0	1,5	27,4	333,68	46,2
232 098 02	Oberweiler	2,3	7,1	19,4	35,0	27,9	3,3	95,0	650,78	90,2
232 099 02	Oberweis	4,3	30,2	9,7	98,8	2,9	9,4	155,3	271,46	37,6
232 100 02	Olsdorf	3,1	2,6	0,6	14,9	0,0	1,4	22,6	213,30	29,6
232 109 02	Rittersdorf	8,6	72,8	143,5	276,5	26,1	26,2	553,7	389,14	53,9
232 111 02	Röhl	5,5	17,5	8,0	98,1	2,3	9,3	140,6	305,75	42,4
232 115 02	Scharfbillig	3,5	9,2	3,3	25,9	0,0	2,5	44,4	616,19	85,4
232 118 02	Schleid	5,8	13,4	16,3	66,7	0,7	6,3	109,2	272,38	37,8
232 119 02	Seffern	1,6	13,7	4,7	48,3	4,4	4,6	77,2	220,65	30,6
232 120 02	Sefferweich	6,0	8,3	1,3	42,5	0,3	4,0	62,4	263,23	36,5
232 124 02	Stockem	3,3	2,2	0,4	20,8	0,0	2,0	28,7	298,95	41,4
232 125 02	Sülm	5,3	16,5	4,0	88,3	4,6	8,4	127,1	273,81	38,0
232 126 02	Trimport	2,2	9,8	0,6	64,9	0,1	6,2	83,7	286,69	39,7
232 133 02	Wettlingen	1,9	0,9	0,6	6,3	0,0	0,6	10,3	181,33	25,1
232 134 02	Wiersdorf	3,5	9,9	4,1	42,2	0,3	4,0	64,0	280,72	38,9
232 137 02	Wolsfeld	6,8	51,3	80,0	149,8	3,6	14,2	305,7	394,51	54,7
232 501 02	Wißmannsdorf	5,0	48,8	163,4	145,8	8,7	13,8	385,5	466,74	64,7
232 000 03	VG Irrel	54,7	545,2	952,9	1 250,4	68,3	118,6	2 990,0	330,98	45,9
232 002 03	Alsdorf	3,2	16,0	4,8	54,3	1,0	5,1	84,3	199,40	27,6
232 019 03	Bollendorf	3,2	130,4	546,2	189,9	13,5	18,0	901,3	548,54	76,0
232 028 03	Echternacherbrück	1,1	83,9	6,9	81,2	10,0	7,7	190,7	276,81	38,4

Gem.-Schl.-Nr.	Verbandsfreie Gemeinde / Ortsgemeinde	Einwohner am 30.06.2007	Schlüsselzuweisung A		Schlüsselzuweisung B [1]		Gesamtbetrag [2]	
			1 000 EUR	EUR je Einwohner	1 000 EUR	EUR je Einwohner	1 000 EUR	EUR je Einwohner
	noch: LK Eifelkreis Bitburg-Prüm							
232 033 03	Ernzen	438	130,2	297,24	-	-	130,2	297,24
232 037 03	Ferschweiler	929	343,6	369,88	-	-	343,6	369,88
232 053 03	Holsthum	587	179,0	304,88	0,3	0,46	179,2	305,34
232 063 03	Irrel	1 461	32,6	22,32	109,2	74,71	141,8	97,03
232 065 03	Kaschenbach	61	21,8	356,89	0,3	4,39	22,0	361,28
232 078 03	Menningen	191	64,7	338,72	-	-	64,7	338,72
232 082 03	Minden	229	70,4	307,52	-	-	70,4	307,52
232 093 03	Niederweis	208	53,6	257,63	-	-	53,6	257,63
232 103 03	Peffingen	241	70,8	293,77	-	-	70,8	293,77
232 108 03	Prümzurlay	522	163,1	312,36	-	-	163,1	312,36
232 114 03	Schankweiler	195	71,5	366,55	-	-	71,5	366,55
232 131 03	Wallendorf	405	207,3	511,83	-	-	207,3	511,83
232 218 03	Eisenach	368	104,7	284,49	-	-	104,7	284,49
232 225 03	Gilzem	444	126,9	285,92	0,3	0,60	127,2	286,52
232 000 04	VG Kyllburg	8 228	1 464,2	177,95	195,2	23,72	1 659,4	201,67
232 007 04	Badem	1 121	130,9	116,74	24,1	21,53	155,0	138,27
232 035 04	Etteldorf	30	8,7	290,77	-	-	8,7	290,77
232 043 04	Gindorf	342	47,9	140,14	5,9	17,25	53,8	157,39
232 070 04	Kyllburg, St.	975	-	-	106,7	109,43	106,7	109,43
232 071 04	Kyllburgweiler	116	37,5	323,28	0,8	6,94	38,3	330,22
232 075 04	Malberg	687	206,3	300,26	7,8	11,32	214,1	311,58
232 076 04	Malbergweich	394	-	-	1,6	4,08	1,6	4,08
232 087 04	Neidenbach	894	197,1	220,47	3,0	3,30	200,1	223,77
232 101 04	Orsfeld	166	8,4	50,66	2,7	16,16	11,1	66,81
232 105 04	Pickließem	297	33,1	111,47	5,1	17,16	38,2	128,63
232 113 04	Sankt Thomas	279	36,3	130,20	0,8	2,89	37,1	133,08
232 129 04	Usch	63	6,8	107,43	-	-	6,8	107,43
232 135 04	Wilsecker	191	69,1	361,99	1,9	9,83	71,0	371,82
232 203 04	Balesfeld	197	40,2	203,87	2,1	10,89	42,3	214,76
232 210 04	Burbach	696	204,1	293,18	5,1	7,32	209,1	300,50
232 228 04	Gransdorf	314	82,5	262,59	7,2	23,06	89,7	285,65
232 273 04	Neuheilenbach	280	90,1	321,94	0,5	1,91	90,7	323,85
232 282 04	Oberkail	630	126,5	200,83	15,8	25,12	142,3	225,95
232 306 04	Seinsfeld	166	36,7	221,26	2,4	14,54	39,1	235,80
232 313 04	Steinborn	236	58,6	248,28	0,5	2,27	59,1	250,55
232 331 04	Zendscheid	154	43,4	281,55	1,1	6,97	44,4	288,51
232 000 05	VG Neuerburg	9 764	1 989,4	203,75	141,7	14,51	2 131,1	218,26
232 001 05	Affler	37	10,8	292,43	-	-	10,8	292,43
232 003 05	Altscheid	97	41,5	427,87	-	-	41,5	427,87
232 004 05	Ammeldingen an der Our	23	4,4	192,13	-	-	4,4	192,13
232 005 05	Ammeldingen bei Neuerburg	262	92,3	352,30	-	-	92,3	352,30
232 008 05	Bauler	85	24,2	285,12	-	-	24,2	285,12
232 011 05	Berkoth	104	33,4	320,68	-	-	33,4	320,68
232 012 05	Berscheid	68	27,3	401,81	-	-	27,3	401,81
232 016 05	Biesdorf	251	90,2	359,26	-	-	90,2	359,26
232 022 05	Burg	26	-	-	-	-	-	-
232 025 05	Dauwelshausen	93	40,1	431,30	-	-	40,1	431,30
232 031 05	Emmelbaum	70	24,4	348,61	-	-	24,4	348,61
232 038 05	Fischbach-Oberraden	61	20,4	334,82	-	-	20,4	334,82
232 040 05	Geichlingen	415	-	-	-	-	-	-
232 041 05	Gemünd	36	14,4	398,61	-	-	14,4	398,61
232 042 05	Gentingen	61	19,9	326,87	-	-	19,9	326,87
232 047 05	Heilbach	132	49,5	374,73	-	-	49,5	374,73
232 049 05	Herbstmühle	29	12,1	418,55	-	-	12,1	418,55
232 054 05	Hommerdingen	54	23,9	442,89	-	-	23,9	442,89

Gem.-Schl.-Nr.	Verbandsfreie Gemeinde / Ortsgemeinde	Steuerkraftzahlen: Grundsteuer A	Grundsteuer B	Gewerbesteuer	Gemeindeanteil an der: Einkommensteuer	Umsatzsteuer	Ausgleichsleistung nach § 21 LFAG	Steuerkraftmesszahl		
		1 000 EUR							EUR je Einwohner	% des Landesdurchschnitts
	noch: LK Eifelkreis Bitburg-Prüm									
232 033 03	Ernzen	5,6	14,9	27,1	54,6	3,4	5,2	110,7	252,82	35,0
232 037 03	Ferschweiler	3,3	36,2	21,7	95,3	1,9	9,0	167,4	180,18	25,0
232 053 03	Holsthum	5,1	23,9	6,9	97,6	1,2	9,3	143,9	245,18	34,0
232 063 03	Irrel	1,9	125,7	323,7	267,0	27,3	25,3	771,0	527,74	73,1
232 065 03	Kaschenbach	2,5	0,9	1,2	6,5	0,1	0,6	11,8	193,16	26,8
232 078 03	Menningen	1,3	6,7	0,8	28,8	0,0	2,7	40,4	211,34	29,3
232 082 03	Minden	2,4	10,6	2,7	35,7	0,8	3,4	55,5	242,54	33,6
232 093 03	Niederweis	5,0	8,7	4,3	38,6	0,5	3,7	60,8	292,43	40,5
232 103 03	Peffingen	2,9	7,1	16,9	31,8	0,1	3,0	61,8	256,29	35,5
232 108 03	Prümzurlay	1,7	25,8	4,4	83,4	0,9	7,9	124,1	237,70	32,9
232 114 03	Schankweiler	3,0	7,4	0,8	22,2	0,3	2,1	35,8	183,51	25,4
232 131 03	Wallendorf	2,6	18,6	- 33,8	24,4	1,5	2,3	15,5	38,23	5,3
232 218 03	Eisenach	6,1	13,0	7,6	61,8	3,4	5,9	97,7	265,57	36,8
232 225 03	Gilzem	3,8	15,4	10,7	77,4	2,6	7,3	117,3	264,14	36,6
232 000 04	VG Kyllburg	90,3	474,4	1 047,1	1 653,3	81,6	156,8	3 503,6	425,81	59,0
232 007 04	Badem	5,9	76,5	109,5	258,6	10,6	24,5	485,7	433,32	60,1
232 035 04	Etteldorf	1,7	0,2	0,2	5,2	0,0	0,5	7,8	259,27	35,9
232 043 04	Gindorf	4,0	14,6	44,3	67,9	2,9	6,4	140,2	409,92	56,8
232 070 04	Kyllburg, St.	1,1	78,1	190,8	229,5	15,5	21,8	536,8	550,53	76,3
232 071 04	Kyllburgweiler	5,5	2,6	0,9	15,8	0,0	1,5	26,3	226,78	31,4
232 075 04	Malberg	1,4	30,3	7,5	118,5	2,7	11,2	171,6	249,80	34,6
232 076 04	Malbergweich	5,7	46,2	479,2	94,6	23,4	9,0	658,1	1 670,39	231,5
232 087 04	Neidenbach	5,2	43,4	36,2	188,7	3,2	17,9	294,7	329,59	45,7
232 101 04	Orsfeld	4,3	7,3	36,3	31,1	1,0	3,0	82,9	499,40	69,2
232 105 04	Pickließem	6,4	13,0	27,7	73,2	3,0	6,9	130,3	438,59	60,8
232 113 04	Sankt Thomas	3,3	14,0	42,7	51,5	0,7	4,9	117,1	419,86	58,2
232 129 04	Usch	0,5	2,7	11,8	10,9	0,9	1,0	27,9	442,63	61,4
232 135 04	Wilsecker	2,8	5,3	0,7	23,9	0,9	2,3	35,9	188,07	26,1
232 203 04	Balesfeld	0,7	11,0	13,4	38,5	1,0	3,7	68,2	346,19	48,0
232 210 04	Burbach	7,8	40,0	- 7,3	120,8	6,0	11,5	178,8	256,88	35,6
232 228 04	Gransdorf	5,4	18,6	- 0,6	60,8	0,3	5,8	90,3	287,47	39,8
232 273 04	Neuheilenbach	1,1	12,2	4,0	42,0	0,5	4,0	63,9	228,12	31,6
232 282 04	Oberkail	11,6	34,3	40,5	115,3	7,5	10,9	220,0	349,23	48,4
232 306 04	Seinsfeld	6,0	5,5	2,5	36,3	0,8	3,4	54,6	328,80	45,6
232 313 04	Steinborn	8,9	8,2	3,8	45,4	0,6	4,3	71,2	301,78	41,8
232 331 04	Zendscheid	0,9	10,4	2,9	24,7	0,2	2,3	41,4	268,51	37,2
232 000 05	VG Neuerburg	125,6	531,8	2 371,1	1 259,0	116,9	119,4	4 523,8	463,32	64,2
232 001 05	Affler	0,9	0,8	0,2	6,8	0,2	0,6	9,5	257,62	35,7
232 003 05	Altscheid	1,9	2,7	0,8	6,0	0,0	0,6	11,9	122,19	16,9
232 004 05	Ammeldingen an der Our	3,2	0,3	0,2	3,5	0,7	0,3	8,2	357,91	49,6
232 005 05	Ammeldingen bei Neuerburg	2,5	11,5	7,9	20,5	7,4	1,9	51,8	197,76	27,4
232 008 05	Bauler	5,8	2,4	5,5	7,7	0,4	0,7	22,5	264,94	36,7
232 011 05	Berkoth	3,0	2,7	0,7	16,0	0,0	1,5	23,9	229,37	31,8
232 012 05	Berscheid	2,8	0,7	0,0	6,0	0,0	0,6	10,1	148,24	20,5
232 016 05	Biesdorf	2,5	9,1	1,6	30,8	1,0	2,9	47,9	190,80	26,4
232 022 05	Burg	1,8	0,4	9,7	3,8	0,0	0,4	16,0	616,35	85,4
232 025 05	Dauwelshausen	1,8	2,4	0,5	5,7	-	0,5	11,0	118,75	16,5
232 031 05	Emmelbaum	1,4	1,7	0,2	9,8	-	0,9	14,1	201,44	27,9
232 038 05	Fischbach-Oberraden	1,0	3,1	0,7	7,6	0,0	0,7	13,1	215,23	29,8
232 040 05	Geichlingen	5,5	27,7	541,0	30,4	5,9	2,9	613,5	1 478,21	204,9
232 041 05	Gemünd	0,9	2,2	0,2	1,8	0,2	0,2	5,5	151,44	21,0
232 042 05	Gentingen	1,7	2,4	1,4	7,3	0,1	0,7	13,6	223,18	30,9
232 047 05	Heilbach	3,6	4,2	1,6	12,4	0,1	1,2	23,1	175,32	24,3
232 049 05	Herbstmühle	0,3	1,0	0,2	2,1	0,0	0,2	3,8	131,48	18,2
232 054 05	Hommerdingen	1,7	1,3	1,0	1,7	0,0	0,2	5,8	107,17	14,9

Gem.-Schl.-Nr.	Verbandsfreie Gemeinde / Ortsgemeinde	Einwohner am 30.06.2007	Schlüsselzuweisung A		Schlüsselzuweisung B [1]		Gesamtbetrag [2]	
			1 000 EUR	EUR je Einwohner	1 000 EUR	EUR je Einwohner	1 000 EUR	EUR je Einwohner
	noch: LK Eifelkreis Bitburg-Prüm							
232 056 05	Hütten	48	-	-	-	-	-	-
232 059 05	Hüttingen bei Lahr	121	49,2	406,27	-	-	49,2	406,27
232 064 05	Karlshausen	363	104,2	286,93	-	-	104,2	286,93
232 066 05	Keppeshausen	20	9,6	480,25	-	-	9,6	480,25
232 067 05	Körperich	1 126	-	-	27,2	24,18	27,2	24,18
232 068 05	Koxhausen	105	-	-	-	-	-	-
232 069 05	Kruchten	404	155,4	384,73	-	-	155,4	384,73
232 072 05	Lahr	209	52,8	252,85	-	-	52,8	252,85
232 073 05	Leimbach	63	-	-	-	-	-	-
232 080 05	Mettendorf	1 131	138,5	122,44	27,5	24,35	166,0	146,79
232 084 05	Muxerath	53	22,4	422,42	-	-	22,4	422,42
232 085 05	Nasingen	48	18,5	386,10	-	-	18,5	386,10
232 088 05	Neuerburg, St.	1 437	64,4	44,79	85,1	59,20	149,4	103,99
232 089 05	Niedergeckler	47	15,6	331,38	-	-	15,6	331,38
232 090 05	Niederraden	43	11,9	276,00	-	-	11,9	276,00
232 094 05	Niehl	65	11,5	176,40	-	-	11,5	176,40
232 095 05	Nusbaum	478	162,9	340,81	0,8	1,68	163,7	342,49
232 096 05	Obergeckler	147	56,4	383,86	0,8	5,48	57,2	389,34
232 102 05	Utscheid	496	169,8	342,37	-	-	169,8	342,37
232 106 05	Plascheid	75	17,7	235,79	-	-	17,7	235,79
232 110 05	Rodershausen	179	65,3	364,54	-	-	65,3	364,54
232 112 05	Roth an der Our	188	65,4	347,65	-	-	65,4	347,65
232 116 05	Scheitenkorb	34	10,9	319,44	-	-	10,9	319,44
232 117 05	Scheuern	58	19,9	343,57	-	-	19,9	343,57
232 121 05	Sevenig bei Neuerburg	55	22,1	402,56	-	-	22,1	402,56
232 122 05	Sinspelt	454	98,2	216,28	0,3	0,59	98,5	216,87
232 127 05	Übereisenbach	50	16,1	322,56	-	-	16,1	322,56
232 128 05	Uppershausen	80	25,4	317,98	-	-	25,4	317,98
232 130 05	Waldhof-Falkenstein	37	9,0	243,81	-	-	9,0	243,81
232 132 05	Weidingen	196	57,3	292,16	-	-	57,3	292,16
232 138 05	Zweifelscheid	50	10,3	205,10	-	-	10,3	205,10
232 000 06	VG Prüm	21 777	2 886,0	132,53	376,1	17,27	3 262,2	149,80
232 202 06	Auw bei Prüm	652	61,9	94,90	0,5	0,82	62,4	95,72
232 206 06	Bleialf	1 193	273,6	229,35	52,2	43,73	325,8	273,08
232 207 06	Brandscheid	339	80,1	236,32	-	-	80,1	236,32
232 208 06	Buchet	276	93,7	339,45	-	-	93,7	339,45
232 209 06	Büdesheim	611	107,3	175,58	-	-	107,3	175,58
232 216 06	Dingdorf	101	-	-	-	-	-	-
232 222 06	Feuerscheid	349	87,5	250,82	1,3	3,84	88,9	254,66
232 223 06	Fleringen	333	57,2	171,92	-	-	57,2	171,92
232 224 06	Giesdorf	127	2,2	17,39	-	-	2,2	17,39
232 226 06	Weinsheim	1 000	-	-	-	-	-	-
232 227 06	Gondenbrett	482	108,7	225,56	-	-	108,7	225,56
232 230 06	Großlangenfeld	136	42,9	315,20	-	-	42,9	315,20
232 231 06	Habscheid	587	167,6	285,49	-	-	167,6	285,49
232 236 06	Heckhuscheid	150	42,5	283,13	-	-	42,5	283,13
232 238 06	Heisdorf	98	27,5	280,24	-	-	27,5	280,24
232 250 06	Kleinlangenfeld	143	52,8	369,14	-	-	52,8	369,14
232 256 06	Lasel	347	104,2	300,22	1,1	3,09	105,2	303,31
232 265 06	Masthorn	69	18,5	268,58	-	-	18,5	268,58
232 266 06	Matzerath	54	11,6	214,41	-	-	11,6	214,41
232 271 06	Mützenich	118	27,6	233,97	-	-	27,6	233,97
232 272 06	Neuendorf	104	-	-	-	-	-	-
232 276 06	Niederlauch	51	20,5	402,02	-	-	20,5	402,02
232 279 06	Nimshuscheid	303	76,1	251,25	0,5	1,77	76,7	253,02
232 280 06	Nimsreuland	112	35,2	314,20	-	-	35,2	314,20

Gem.-Schl.-Nr.	Verbandsfreie Gemeinde / Ortsgemeinde	Steuerkraftzahlen: Grundsteuer A	Grundsteuer B	Gewerbesteuer	Gemeindeanteil an der: Einkommensteuer	Umsatzsteuer	Ausgleichsleistung nach § 21 LFAG	Steuerkraftmesszahl		
		1 000 EUR							EUR je Einwohner	% des Landesdurchschnitts
	noch: LK Eifelkreis Bitburg-Prüm									
232 056 05	Hütten	1,2	1,6	21,3	4,6	1,1	0,4	30,2	628,94	87,2
232 059 05	Hüttingen bei Lahr	2,8	3,0	0,5	10,0	0,0	1,0	17,4	143,78	19,9
232 064 05	Karlshausen	2,5	21,6	9,8	51,2	5,5	4,9	95,5	263,13	36,5
232 066 05	Keppeshausen	0,2	0,8	0,3	-	0,1	-	1,4	69,80	9,7
232 067 05	Körperich	11,3	63,5	1 114,1	137,4	17,8	13,0	1 357,1	1 205,24	167,1
232 068 05	Koxhausen	1,3	4,1	42,5	16,1	2,2	1,5	67,7	644,95	89,4
232 069 05	Kruchten	4,3	19,2	8,1	31,2	1,0	3,0	66,8	165,33	22,9
232 072 05	Lahr	3,0	8,1	21,1	24,0	3,5	2,3	62,1	297,21	41,2
232 073 05	Leimbach	1,3	3,1	29,6	3,0	1,5	0,3	38,7	614,86	85,2
232 080 05	Mettendorf	7,2	82,9	169,6	187,1	19,1	17,7	483,6	427,62	59,3
232 084 05	Muxerath	2,2	1,0	0,6	2,6	0,0	0,3	6,8	127,64	17,7
232 085 05	Nasingen	1,4	0,5	0,4	5,1	-	0,5	7,9	163,94	22,7
232 088 05	Neuerburg, St.	1,9	129,4	247,1	286,5	33,9	27,2	726,1	505,27	70,0
232 089 05	Niedergeckler	0,8	1,6	0,5	6,7	-	0,6	10,3	218,66	30,3
232 090 05	Niederraden	1,2	1,3	0,2	8,3	0,0	0,8	11,8	274,05	38,0
232 094 05	Niehl	1,7	2,4	2,6	15,4	0,6	1,5	24,3	373,66	51,8
232 095 05	Nusbaum	12,5	18,3	19,5	44,2	1,3	4,2	100,0	209,25	29,0
232 096 05	Obergeckler	3,0	4,7	1,5	13,7	0,2	1,3	24,4	166,19	23,0
232 102 05	Utscheid	2,6	22,4	19,6	49,6	4,1	4,7	103,0	207,69	28,8
232 106 05	Plascheid	1,4	3,3	5,7	11,8	0,3	1,1	23,6	314,27	43,6
232 110 05	Rodershausen	3,0	8,0	4,8	15,2	0,8	1,4	33,2	185,52	25,7
232 112 05	Roth an der Our	0,5	12,6	1,7	21,0	0,3	2,0	38,1	202,41	28,1
232 116 05	Scheitenkorb	2,4	0,3	0,1	4,6	-	0,4	7,8	230,59	32,0
232 117 05	Scheuern	3,4	1,2	0,9	6,0	0,0	0,6	12,0	206,48	28,6
232 121 05	Sevenig bei Neuerburg	1,4	2,4	0,6	3,4	-	0,3	8,1	147,49	20,4
232 122 05	Sinspelt	1,1	23,6	55,0	60,1	6,0	5,7	151,5	333,78	46,3
232 127 05	Übereisenbach	0,5	2,6	0,4	7,3	-	0,7	11,4	227,50	31,5
232 128 05	Uppershausen	2,2	1,7	1,2	12,4	-	1,2	18,6	232,08	32,2
232 130 05	Waldhof-Falkenstein	0,6	2,3	2,9	3,6	1,5	0,3	11,3	306,24	42,4
232 132 05	Weidingen	3,4	6,3	7,7	30,2	0,1	2,9	50,5	257,90	35,7
232 138 05	Zweifelscheid	1,2	1,3	7,4	6,7	-	0,6	17,2	344,96	47,8
232 000 06	VG Prüm	224,4	1 409,5	7 001,0	4 687,6	796,3	444,6	14 563,4	668,75	92,7
232 202 06	Auw bei Prüm	14,0	22,0	110,6	127,6	10,4	12,1	296,8	455,16	63,1
232 206 06	Bleialf	5,4	76,5	50,1	214,0	16,4	20,3	382,6	320,71	44,5
232 207 06	Brandscheid	9,5	13,4	11,8	64,2	1,4	6,1	106,4	313,74	43,5
232 208 06	Buchet	5,1	8,2	4,3	36,8	0,1	3,5	58,1	210,61	29,2
232 209 06	Büdesheim	4,8	24,2	43,7	128,9	15,0	12,2	228,8	374,48	51,9
232 216 06	Dingdorf	3,3	3,3	25,2	21,4	0,4	2,0	55,7	551,84	76,5
232 222 06	Feuerscheid	3,5	11,4	4,0	77,6	0,5	7,4	104,4	299,24	41,5
232 223 06	Fleringen	6,7	17,8	25,8	67,5	1,8	6,4	125,9	378,14	52,4
232 224 06	Giesdorf	2,4	5,6	24,2	21,7	11,6	2,1	67,6	532,66	73,8
232 226 06	Weinsheim	11,6	156,4	3 247,0	215,6	302,2	20,5	3 953,2	3 953,15	547,9
232 227 06	Gondenbrett	6,8	16,4	12,0	109,4	1,4	10,4	156,4	324,50	45,0
232 230 06	Großlangenfeld	2,3	4,8	2,5	20,0	0,5	1,9	31,9	234,86	32,6
232 231 06	Habscheid	9,0	20,9	31,9	83,3	2,3	7,9	155,3	264,57	36,7
232 236 06	Heckhuscheid	4,1	3,7	2,3	27,4	0,0	2,6	40,0	266,93	37,0
232 238 06	Heisdorf	1,6	4,8	2,1	16,0	0,5	1,5	26,4	269,81	37,4
232 250 06	Kleinlangenfeld	3,4	4,5	- 7,5	22,3	1,0	2,1	25,9	180,92	25,1
232 256 06	Lasel	1,7	12,5	5,2	61,3	0,1	5,8	86,7	249,84	34,6
232 265 06	Masthorn	3,6	0,6	0,9	13,1	0,0	1,2	19,4	281,48	39,0
232 266 06	Matzerath	3,0	0,7	2,2	11,1	0,1	1,1	18,1	335,65	46,5
232 271 06	Mützenich	3,9	4,2	5,4	21,6	0,2	2,1	37,3	316,09	43,8
232 272 06	Neuendorf	2,5	7,4	153,0	25,1	8,4	2,4	198,8	1 911,83	265,0
232 276 06	Niederlauch	1,2	1,3	0,2	4,4	-	0,4	7,6	148,04	20,5
232 279 06	Nimshuscheid	2,4	12,5	10,4	59,3	0,3	5,6	90,5	298,81	41,4
232 280 06	Nimsreuland	1,7	4,4	0,6	17,8	0,3	1,7	26,4	235,86	32,7

Gem.-Schl.-Nr.	Verbandsfreie Gemeinde / Ortsgemeinde	Einwohner am 30.06.2007	Schlüsselzuweisung A		Schlüsselzuweisung B [1]		Gesamtbetrag [2]	
			1 000 EUR	EUR je Einwohner	1 000 EUR	EUR je Einwohner	1 000 EUR	EUR je Einwohner
	noch: LK Eifelkreis Bitburg-Prüm							
232 283 06	Oberlascheid	149	45,1	302,94	-	-	45,1	302,94
232 284 06	Oberlauch	67	20,9	311,27	-	-	20,9	311,27
232 288 06	Olzheim	556	87,4	157,12	-	-	87,4	157,12
232 290 06	Orlenbach	202	8,7	43,25	-	-	8,7	43,25
232 292 06	Pittenbach	98	-	-	-	-	-	-
232 295 06	Pronsfeld	971	-	-	-	-	-	-
232 296 06	Prüm, St.	5 425	-	-	271,9	50,11	271,9	50,11
232 300 06	Rommersheim	653	133,0	203,64	0,3	0,41	133,2	204,05
232 302 06	Roth bei Prüm	434	61,9	142,71	-	-	61,9	142,71
232 304 06	Schönecken	1 568	-	-	48,1	30,67	48,1	30,67
232 305 06	Schwirzheim	433	127,2	293,71	-	-	127,2	293,71
232 307 06	Seiwerath	159	23,4	147,09	-	-	23,4	147,09
232 308 06	Sellerich	314	79,6	253,42	-	-	79,6	253,42
232 318 06	Wallersheim	775	194,7	251,22	-	-	194,7	251,22
232 320 06	Watzerath	425	116,3	273,76	-	-	116,3	273,76
232 321 06	Wawern	301	77,9	258,70	0,3	0,89	78,1	259,59
232 327 06	Winringen	69	25,3	367,38	-	-	25,3	367,38
232 328 06	Winterscheid	170	59,5	349,83	-	-	59,5	349,83
232 329 06	Winterspelt	845	224,6	265,81	-	-	224,6	265,81
232 332 06	Hersdorf	428	101,4	236,91	-	-	101,4	236,91
232 000 07	VG Speicher	8 134	977,6	120,19	472,3	58,07	1 449,9	178,26
232 006 07	Auw an der Kyll	156	33,8	216,78	1,6	10,31	35,4	227,09
232 010 07	Beilingen	373	-	-	7,0	18,69	7,0	18,69
232 050 07	Herforst	1 182	257,4	217,74	43,2	36,53	300,5	254,27
232 055 07	Hosten	199	43,0	216,25	0,8	4,05	43,8	220,29
232 104 07	Philippsheim	115	17,8	154,45	0,5	4,66	18,3	159,11
232 107 07	Preist	738	171,9	232,92	7,5	10,18	179,4	243,09
232 123 07	Speicher	3 173	79,6	25,08	183,5	57,83	263,1	82,91
232 289 07	Orenhofen	1 336	287,3	215,05	19,0	14,25	306,3	229,30
232 311 07	Spangdahlem	862	86,8	100,75	209,2	242,69	296,0	343,44
232 000 00	**LK Eifelkreis Bitburg-Prüm**	97 212	14 669,1	150,90	2 738,9	28,17	17 467,3	179,68
233 000 00	**LK Vulkaneifel**							
233 000 01	VG Daun	23 956	2 595,3	108,34	397,1	16,57	2 992,4	124,91
233 006 01	Betteldorf	301	77,2	256,40	-	-	77,2	256,40
233 008 01	Bleckhausen	331	81,0	244,65	-	-	81,0	244,65
233 011 01	Brockscheid	219	41,1	187,53	-	-	41,1	187,53
233 014 01	Darscheid	851	171,9	201,95	-	-	171,9	201,95
233 016 01	Demerath	319	83,4	261,33	-	-	83,4	261,33
233 017 01	Deudesfeld	390	65,2	167,18	-	-	65,2	167,18
233 018 01	Dockweiler	678	-	-	-	-	-	-
233 020 01	Dreis-Brück	911	62,1	68,13	-	-	62,1	68,13
233 021 01	Ellscheid	294	83,4	283,57	-	-	83,4	283,57
233 025 01	Gefell	109	28,4	260,30	-	-	28,4	260,30
233 027 01	Gillenfeld	1 458	128,8	88,34	47,6	32,62	176,4	120,96
233 030 01	Hinterweiler	238	83,9	352,44	-	-	83,9	352,44
233 031 01	Hörscheid	142	32,4	228,30	-	-	32,4	228,30
233 034 01	Immerath	254	68,7	270,37	-	-	68,7	270,37
233 039 01	Kirchweiler	379	66,7	176,05	-	-	66,7	176,05
233 040 01	Kradenbach	153	29,6	193,59	-	-	29,6	193,59
233 042 01	Mehren	1 408	69,9	49,64	-	-	69,9	49,64
233 043 01	Meisburg	262	56,2	214,46	-	-	56,2	214,46
233 046 01	Mückeln	227	62,4	275,04	-	-	62,4	275,04

Gem.-Schl.-Nr.	Verbandsfreie Gemeinde / Ortsgemeinde	Steuerkraftzahlen: Grundsteuer A	Grundsteuer B	Gewerbesteuer	Gemeindeanteil an der Einkommensteuer	Gemeindeanteil an der Umsatzsteuer	Ausgleichsleistung nach § 21 LFAG	Steuerkraftmesszahl	EUR je Einwohner	% des Landesdurchschnitts
		1 000 EUR								
	noch: LK Eifelkreis Bitburg-Prüm									
232 283 06	Oberlascheid	6,0	2,9	9,5	16,4	0,4	1,6	36,8	247,12	34,3
232 284 06	Oberlauch	3,3	0,8	1,4	8,5	1,2	0,8	16,0	238,79	33,1
232 288 06	Olzheim	5,8	29,9	65,1	104,5	3,3	9,9	218,5	392,94	54,5
232 290 06	Orlenbach	1,3	9,0	20,3	65,0	0,7	6,2	102,4	506,81	70,2
232 292 06	Pittenbach	1,9	57,8	59,0	23,1	17,6	2,2	161,6	1 648,83	228,5
232 295 06	Pronsfeld	4,9	52,4	256,7	208,5	66,4	19,8	608,6	626,81	86,9
232 296 06	Prüm, St.	8,8	529,5	2 190,8	1 487,8	257,7	141,1	4 615,7	850,81	117,9
232 300 06	Rommersheim	10,8	21,7	20,7	156,2	2,0	14,8	226,2	346,42	48,0
232 302 06	Roth bei Prüm	7,9	17,0	55,1	85,0	3,7	8,1	176,8	407,35	56,5
232 304 06	Schönecken	4,5	106,3	479,8	310,7	43,7	29,5	974,6	621,52	86,1
232 305 06	Schwirzheim	6,8	15,0	- 6,4	85,7	1,8	8,1	111,0	256,35	35,5
232 307 06	Seiwerath	3,1	5,3	13,1	34,7	4,5	3,3	64,1	402,96	55,9
232 308 06	Sellerich	8,6	9,8	13,2	55,1	1,2	5,2	93,1	296,64	41,1
232 318 06	Wallersheim	7,6	37,3	9,9	154,7	7,4	14,7	231,6	298,84	41,4
232 320 06	Watzerath	2,3	13,7	22,9	67,1	5,1	6,4	117,4	276,30	38,3
232 321 06	Wawern	3,2	9,7	2,1	66,2	0,3	6,3	87,7	291,36	40,4
232 327 06	Winringen	2,3	1,4	- 0,1	8,1	0,1	0,8	12,6	182,68	25,3
232 328 06	Winterscheid	4,1	3,1	1,1	23,5	0,0	2,2	34,0	200,23	27,8
232 329 06	Winterspelt	11,1	30,9	6,7	172,0	3,2	16,3	240,2	284,25	39,4
232 332 06	Hersdorf	6,8	18,5	12,1	87,4	0,9	8,3	134,0	313,15	43,4
232 000 07	VG Speicher	28,3	655,4	1 053,2	1 632,5	115,2	154,8	3 639,4	447,44	62,0
232 006 07	Auw an der Kyll	0,1	7,0	9,3	32,2	0,3	3,1	52,0	333,28	46,2
232 010 07	Beilingen	2,8	21,7	230,2	81,8	3,8	7,8	348,0	933,06	129,3
232 050 07	Herforst	1,6	75,5	75,3	209,8	10,8	19,9	392,8	332,32	46,1
232 055 07	Hosten	1,3	5,8	16,8	38,7	0,2	3,7	66,4	333,81	46,3
232 104 07	Philippsheim	0,4	5,7	11,8	24,9	0,4	2,4	45,5	395,60	54,8
232 107 07	Preist	3,9	33,5	20,5	159,3	1,8	15,1	234,0	317,14	44,0
232 123 07	Speicher	6,9	321,1	549,4	640,8	86,8	60,8	1 665,8	524,98	72,8
232 289 07	Orenhofen	4,8	78,6	47,1	284,2	5,9	27,0	447,6	335,01	46,4
232 311 07	Spangdahlem	6,5	106,6	92,9	160,7	5,4	15,2	387,3	449,31	62,3
232 000 00	**LK Eifelkreis Bitburg-Prüm**	856,0	7 160,2	20 477,9	18 357,3	2 694,3	1 741,2	51 286,9	527,58	73,1
233 000 00	**LK Vulkaneifel**									
233 000 01	VG Daun	122,0	1 623,2	5 039,1	5 539,8	484,6	525,4	13 334,2	556,61	77,1
233 006 01	Betteldorf	2,2	11,0	6,2	62,3	0,7	5,9	88,4	293,66	40,7
233 008 01	Bleckhausen	2,1	15,9	3,2	72,9	0,1	6,9	101,1	305,41	42,3
233 011 01	Brockscheid	0,6	12,1	20,7	40,6	1,5	3,8	79,4	362,53	50,2
233 014 01	Darscheid	2,3	41,4	28,7	199,2	5,8	18,9	296,2	348,11	48,2
233 016 01	Demerath	3,3	12,1	10,3	58,7	2,1	5,6	92,1	288,73	40,0
233 017 01	Deudesfeld	2,7	26,6	21,9	86,0	3,9	8,2	149,3	382,88	53,1
233 018 01	Dockweiler	2,3	46,9	268,1	139,2	8,4	13,2	478,0	705,07	97,7
233 020 01	Dreis-Brück	5,9	94,1	114,5	191,9	14,4	18,2	439,0	481,93	66,8
233 021 01	Ellscheid	3,3	11,0	12,4	46,9	0,3	4,4	78,3	266,49	36,9
233 025 01	Gefell	0,9	3,8	1,8	22,6	0,3	2,1	31,6	289,75	40,2
233 027 01	Gillenfeld	7,6	96,5	154,7	364,0	15,9	34,5	673,2	461,72	64,0
233 030 01	Hinterweiler	1,6	8,9	1,3	31,7	0,6	3,0	47,0	197,62	27,4
233 031 01	Hörscheid	2,4	5,3	1,8	32,5	0,6	3,1	45,7	321,76	44,6
233 034 01	Immerath	2,3	10,3	1,8	48,0	4,1	4,6	71,0	279,69	38,8
233 039 01	Kirchweiler	2,0	16,4	14,4	97,9	1,7	9,3	141,7	374,01	51,8
233 040 01	Kradenbach	2,6	7,2	5,9	35,1	0,5	3,3	54,5	356,46	49,4
233 042 01	Mehren	5,9	118,8	197,1	329,1	22,4	31,2	704,6	500,42	69,4
233 043 01	Meisburg	3,7	10,1	22,4	45,8	1,6	4,3	87,9	335,60	46,5
233 046 01	Mückeln	1,4	9,5	- 3,2	48,6	1,5	4,6	62,4	275,02	38,1

Gem.-Schl.-Nr.	Verbandsfreie Gemeinde / Ortsgemeinde	Einwohner am 30.06.2007	Schlüsselzuweisung A		Schlüsselzuweisung B [1]		Gesamtbetrag [2]	
			1 000 EUR	EUR je Einwohner	1 000 EUR	EUR je Einwohner	1 000 EUR	EUR je Einwohner
	noch: LK Vulkaneifel							
233 049 01	Nerdlen	212	-	-	-	-	-	-
233 052 01	Niederstadtfeld	502	-	-	-	-	-	-
233 055 01	Oberstadtfeld	601	140,2	233,21	-	-	140,2	233,21
233 061 01	Sarmersbach	207	60,0	290,08	-	-	60,0	290,08
233 062 01	Saxler	83	25,6	308,11	-	-	25,6	308,11
233 063 01	Schalkenmehren	615	46,3	75,27	-	-	46,3	75,27
233 064 01	Schönbach	275	61,7	224,40	-	-	61,7	224,40
233 065 01	Schutz	147	13,7	93,16	-	-	13,7	93,16
233 067 01	Steineberg	240	65,6	273,49	-	-	65,6	273,49
233 068 01	Steiningen	212	27,4	129,06	-	-	27,4	129,06
233 070 01	Strohn	501	110,1	219,68	-	-	110,1	219,68
233 071 01	Strotzbüsch	441	130,3	295,39	-	-	130,3	295,39
233 074 01	Udler	304	91,5	301,05	-	-	91,5	301,05
233 075 01	Üdersdorf	1 129	279,4	247,47	-	-	279,4	247,47
233 077 01	Utzerath	180	41,4	230,22	-	-	41,4	230,22
233 079 01	Wallenborn	477	98,6	206,79	-	-	98,6	206,79
233 081 01	Weidenbach	285	53,9	188,95	-	-	53,9	188,95
233 084 01	Winkel (Eifel)	162	57,6	355,36	-	-	57,6	355,36
233 501 01	Daun, St.	8 459	-	-	349,5	41,32	349,5	41,32
233 000 02	VG Gerolstein	14 425	1 401,0	97,12	286,5	19,86	1 687,4	116,98
233 004 02	Berlingen	226	-	-	-	-	-	-
233 026 02	Gerolstein, St.	7 740	422,8	54,63	285,7	36,91	708,5	91,54
233 033 02	Hohenfels-Essingen	349	86,1	246,81	-	-	86,1	246,81
233 036 02	Kalenborn-Scheuern	486	65,2	134,13	-	-	65,2	134,13
233 050 02	Neroth	908	202,1	222,63	-	-	202,1	222,63
233 056 02	Pelm	1 051	-	-	-	-	-	-
233 058 02	Rockeskyll	278	62,0	223,00	-	-	62,0	223,00
233 060 02	Salm	345	12,8	37,18	0,8	2,33	13,6	39,51
233 204 02	Birresborn	1 296	270,5	208,75	-	-	270,5	208,75
233 209 02	Densborn	592	66,1	111,65	-	-	66,1	111,65
233 211 02	Duppach	313	84,3	269,32	-	-	84,3	269,32
233 223 02	Kopp	207	61,0	294,69	-	-	61,0	294,69
233 227 02	Mürlenbach	634	67,9	107,09	-	-	67,9	107,09
233 000 03	VG Hillesheim	9 176	751,9	81,94	110,5	12,04	862,3	93,97
233 002 03	Basberg	81	22,7	280,57	-	-	22,7	280,57
233 005 03	Berndorf	570	165,1	289,60	-	-	165,1	289,60
233 019 03	Dohm-Lammersdorf	178	31,0	173,88	-	-	31,0	173,88
233 029 03	Hillesheim, St.	3 328	-	-	110,5	33,19	110,5	33,19
233 038 03	Kerpen (Eifel)	497	82,0	165,01	-	-	82,0	165,01
233 053 03	Oberbettingen	715	85,4	119,46	-	-	85,4	119,46
233 054 03	Oberehe-Stroheich	339	83,3	245,62	-	-	83,3	245,62
233 076 03	Üxheim	1 463	-	-	-	-	-	-
233 080 03	Walsdorf	933	231,4	247,97	-	-	231,4	247,97
233 083 03	Wiesbaum	626	-	-	-	-	-	-
233 229 03	Nohn	446	51,1	114,49	-	-	51,1	114,49
233 000 04	VG Kelberg	7 500	1 114,3	148,57	91,5	12,20	1 205,8	160,77
233 003 04	Beinhausen	76	25,9	340,43	-	-	25,9	340,43
233 010 04	Boxberg	224	46,8	209,06	-	-	46,8	209,06
233 032 04	Hörschhausen	157	-	-	-	-	-	-
233 037 04	Katzwinkel	149	45,0	302,25	-	-	45,0	302,25
233 048 04	Neichen	146	26,6	182,09	-	-	26,6	182,09
233 201 04	Arbach	159	41,3	259,82	-	-	41,3	259,82
233 202 04	Bereborn	111	22,7	204,51	-	-	22,7	204,51
233 203 04	Berenbach	175	35,1	200,81	-	-	35,1	200,81

Gem.-Schl.-Nr.	Verbandsfreie Gemeinde / Ortsgemeinde	Steuerkraftzahlen: Grundsteuer A	Grundsteuer B	Gewerbesteuer	Gemeindeanteil an der: Einkommensteuer	Umsatzsteuer	Ausgleichsleistung nach § 21 LFAG	Steuerkraftmesszahl		
		1 000 EUR							EUR je Einwohner	% des Landesdurchschnitts
	noch: LK Vulkaneifel									
233 049 01	Nerdlen	2,4	30,4	111,0	41,0	0,8	3,9	189,5	893,78	123,9
233 052 01	Niederstadtfeld	3,2	31,5	318,6	125,5	15,9	11,9	506,6	1 009,18	139,9
233 055 01	Oberstadtfeld	2,6	27,9	21,0	123,4	3,8	11,7	190,4	316,85	43,9
233 061 01	Sarmersbach	2,8	6,5	6,8	33,9	0,7	3,2	53,8	259,98	36,0
233 062 01	Saxler	2,5	1,7	0,6	13,9	0,0	1,3	20,1	241,94	33,5
233 063 01	Schalkenmehren	3,0	45,9	81,1	143,8	4,5	13,6	292,0	474,79	65,8
233 064 01	Schönbach	2,0	11,0	2,0	66,8	1,3	6,3	89,6	325,66	45,1
233 065 01	Schutz	1,9	9,3	1,1	49,4	0,7	4,7	67,2	456,89	63,3
233 067 01	Steineberg	1,6	8,8	2,5	48,4	0,5	4,6	66,4	276,57	38,3
233 068 01	Steiningen	2,9	8,2	28,5	44,1	1,2	4,2	89,3	421,00	58,4
233 070 01	Strohn	4,8	18,8	25,9	102,6	3,8	9,7	165,5	330,38	45,8
233 071 01	Strotzbüsch	2,8	21,2	22,6	57,9	2,2	5,5	112,3	254,67	35,3
233 074 01	Udler	2,5	10,3	4,3	53,4	0,0	5,1	75,7	249,01	34,5
233 075 01	Üdersdorf	6,1	50,2	29,1	229,1	5,4	21,7	341,6	302,59	41,9
233 077 01	Utzerath	2,3	7,9	1,7	41,7	0,1	4,0	57,6	319,84	44,3
233 079 01	Wallenborn	1,8	21,6	7,1	116,0	6,3	11,0	163,7	343,27	47,6
233 081 01	Weidenbach	3,3	16,3	7,0	65,7	4,4	6,2	102,9	361,11	50,1
233 084 01	Winkel (Eifel)	2,4	5,9	1,1	20,2	0,0	1,9	31,5	194,70	27,0
233 501 01	Daun, St.	15,9	732,0	3 482,9	2 209,9	346,5	209,6	6 996,8	827,14	114,6
233 000 02	VG Gerolstein	70,6	1 112,7	1 701,9	3 115,7	411,9	295,5	6 708,3	465,05	64,5
233 004 02	Berlingen	1,9	16,0	119,3	38,8	2,8	3,7	182,5	807,57	111,9
233 026 02	Gerolstein, St.	24,0	742,7	867,9	1 757,0	276,4	166,7	3 834,6	495,43	68,7
233 033 02	Hohenfels-Essingen	2,9	18,1	8,5	68,2	1,7	6,5	105,8	303,25	42,0
233 036 02	Kalenborn-Scheuern	5,5	20,7	59,1	102,5	4,7	9,7	202,1	415,93	57,6
233 050 02	Neroth	2,0	45,5	30,5	195,9	4,8	18,6	297,3	327,43	45,4
233 056 02	Pelm	2,3	65,7	355,5	233,9	15,0	22,2	694,6	660,90	91,6
233 058 02	Rockeskyll	2,2	14,5	13,9	52,6	2,7	5,0	90,9	327,06	45,3
233 060 02	Salm	3,9	15,3	45,5	98,5	4,4	9,3	176,9	512,88	71,1
233 204 02	Birresborn	5,8	76,2	90,5	224,6	24,1	21,3	442,3	341,31	47,3
233 209 02	Densborn	3,2	32,6	29,8	117,1	65,7	11,1	259,5	438,41	60,8
233 211 02	Duppach	6,4	10,1	3,1	62,0	0,4	5,9	87,9	280,74	38,9
233 223 02	Kopp	3,4	13,7	3,6	29,3	0,1	2,8	52,9	255,37	35,4
233 227 02	Mürlenbach	7,1	41,5	74,7	135,3	9,3	12,8	280,8	442,97	61,4
233 000 03	VG Hillesheim	67,9	597,1	1 834,4	1 970,7	217,1	186,9	4 874,0	531,17	73,6
233 002 03	Basberg	1,2	3,0	0,8	15,3	-	1,5	21,8	269,49	37,4
233 005 03	Berndorf	4,3	22,8	22,9	88,8	1,3	8,4	148,5	260,46	36,1
233 019 03	Dohm-Lammersdorf	3,2	6,5	5,3	47,2	0,3	4,5	67,0	376,18	52,1
233 029 03	Hillesheim, St.	11,5	276,3	812,9	749,6	135,6	71,1	2 057,0	618,09	85,7
233 038 03	Kerpen (Eifel)	5,3	27,5	40,1	106,1	2,3	10,1	191,4	385,05	53,4
233 053 03	Oberbettingen	3,0	29,1	92,5	154,9	13,8	14,7	307,9	430,60	59,7
233 054 03	Oberehe-Stroheich	4,2	12,9	9,9	69,2	0,5	6,6	103,2	304,44	42,2
233 076 03	Üxheim	15,8	95,9	561,7	339,0	45,0	32,2	1 089,5	744,70	103,2
233 080 03	Walsdorf	4,6	43,3	49,7	161,8	7,1	15,3	281,9	302,09	41,9
233 083 03	Wiesbaum	9,7	48,8	201,2	133,8	5,6	12,7	411,7	657,64	91,2
233 229 03	Nohn	5,1	31,1	37,5	105,0	5,6	10,0	194,3	435,57	60,4
233 000 04	VG Kelberg	73,5	586,3	2 444,6	1 592,6	81,9	151,1	4 930,0	657,33	91,1
233 003 04	Beinhausen	0,9	2,8	-	11,1	0,0	1,1	15,9	209,62	29,1
233 010 04	Boxberg	2,6	8,8	3,8	55,8	0,0	5,3	76,4	341,00	47,3
233 032 04	Hörschhausen	1,1	6,9	93,9	36,4	3,6	3,5	145,4	925,80	128,3
233 037 04	Katzwinkel	1,7	5,3	5,5	21,8	0,5	2,1	36,9	247,81	34,3
233 048 04	Neichen	1,7	5,3	7,6	35,3	0,5	3,3	53,7	367,97	51,0
233 201 04	Arbach	2,3	8,1	-	32,5	0,1	3,1	46,1	290,23	40,2
233 202 04	Bereborn	1,8	7,4	1,3	25,0	0,5	2,4	38,4	345,54	47,9
233 203 04	Berenbach	1,0	10,8	0,8	43,3	1,1	4,1	61,1	349,25	48,4

Gem.-Schl.-Nr.	Verbandsfreie Gemeinde / Ortsgemeinde	Einwohner am 30.06.2007	Schlüsselzuweisung A		Schlüsselzuweisung B [1]		Gesamtbetrag [2]	
			1 000 EUR	EUR je Einwohner	1 000 EUR	EUR je Einwohner	1 000 EUR	EUR je Einwohner
	noch: LK Vulkaneifel							
233 205 04	Bodenbach	249	79,6	319,67	-	-	79,6	319,67
233 206 04	Bongard	271	57,3	211,59	-	-	57,3	211,59
233 207 04	Borler	86	17,4	202,85	-	-	17,4	202,85
233 208 04	Brücktal	80	13,9	173,70	-	-	13,9	173,70
233 210 04	Drees	151	39,1	259,17	-	-	39,1	259,17
233 212 04	Gelenberg	99	20,1	203,29	-	-	20,1	203,29
233 213 04	Gunderath	118	-	-	-	-	-	-
233 215 04	Höchstberg	365	74,8	204,81	-	-	74,8	204,81
233 216 04	Horperath	125	42,3	338,36	-	-	42,3	338,36
233 217 04	Kaperich	186	-	-	-	-	-	-
233 218 04	Kelberg	1 957	-	-	90,4	46,21	90,4	46,21
233 220 04	Kirsbach	82	-	-	-	-	-	-
233 221 04	Kötterichen	120	31,6	263,32	0,3	2,23	31,9	265,55
233 222 04	Kolverath	119	38,7	324,93	-	-	38,7	324,93
233 224 04	Lirstal	243	16,6	68,26	-	-	16,6	68,26
233 225 04	Mannebach	246	65,3	265,63	-	-	65,3	265,63
233 226 04	Mosbruch	165	37,4	226,94	-	-	37,4	226,94
233 228 04	Nitz	47	-	-	-	-	-	-
233 230 04	Oberelz	147	39,4	268,35	-	-	39,4	268,35
233 233 04	Reimerath	66	22,0	333,11	-	-	22,0	333,11
233 234 04	Retterath	370	110,5	298,58	-	-	110,5	298,58
233 236 04	Sassen	89	-	-	-	-	-	-
233 242 04	Uersfeld	747	137,3	183,82	0,8	1,08	138,1	184,90
233 243 04	Ueß	53	14,9	281,21	-	-	14,9	281,21
233 244 04	Welcherath	122	12,5	102,30	-	-	12,5	102,30
233 000 05	VG Obere Kyll	8 910	1 148,7	128,93	107,3	12,05	1 256,0	140,97
233 007 05	Birgel	504	104,0	206,41	-	-	104,0	206,41
233 022 05	Esch	533	169,5	317,96	-	-	169,5	317,96
233 023 05	Feusdorf	537	120,5	224,40	-	-	120,5	224,40
233 028 05	Gönnersdorf	507	-	-	-	-	-	-
233 035 05	Jünkerath	1 808	46,4	25,65	58,8	32,54	105,2	58,19
233 041 05	Lissendorf	1 078	196,3	182,14	-	-	196,3	182,14
233 214 05	Hallschlag	537	121,5	226,35	-	-	121,5	226,35
233 219 05	Kerschenbach	181	45,0	248,59	-	-	45,0	248,59
233 232 05	Ormont	403	-	-	-	-	-	-
233 235 05	Reuth	210	67,8	322,63	-	-	67,8	322,63
233 237 05	Scheid	143	31,4	219,34	-	-	31,4	219,34
233 239 05	Schüller	329	83,1	252,60	-	-	83,1	252,60
233 240 05	Stadtkyll	1 485	-	-	48,5	32,66	48,5	32,66
233 241 05	Steffeln	655	163,2	249,21	-	-	163,2	249,21
233 000 00	**LK Vulkaneifel**	63 967	7 011,1	109,61	992,8	15,52	8 004,0	125,13
235 000 00	**LK Trier-Saarburg**							
235 000 01	VG Hermeskeil	15 156	1 466,1	96,74	317,3	20,93	1 783,4	117,67
235 005 01	Bescheid	404	92,8	229,81	-	-	92,8	229,81
235 008 01	Beuren (Hochwald)	969	218,2	225,16	-	-	218,2	225,16
235 014 01	Damflos	675	96,1	142,44	-	-	96,1	142,44
235 030 01	Geisfeld	596	121,5	203,80	-	-	121,5	203,80
235 035 01	Grimburg	542	95,0	175,20	-	-	95,0	175,20
235 036 01	Gusenburg	1 194	246,0	206,07	-	-	246,0	206,07
235 045 01	Hermeskeil, St.	5 888	-	-	317,3	53,89	317,3	53,89
235 047 01	Hinzert-Pölert	297	77,0	259,12	-	-	77,0	259,12
235 092 01	Naurath (Wald)	238	72,2	303,22	-	-	72,2	303,22

Gem.-Schl.-Nr.	Verbandsfreie Gemeinde / Ortsgemeinde	Steuerkraftzahlen: Grundsteuer A	Grundsteuer B	Gewerbesteuer	Gemeindeanteil an der: Einkommensteuer	Umsatzsteuer	Ausgleichsleistung nach § 21 LFAG	Steuerkraftmesszahl		
		1 000 EUR							EUR je Einwohner	% des Landesdurchschnitts
	noch: LK Vulkaneifel									
233 205 04	Bodenbach	3,1	13,3	0,3	36,4	0,8	3,5	57,4	230,39	31,9
233 206 04	Bongard	2,7	14,5	1,0	66,9	0,3	6,4	91,7	338,47	46,9
233 207 04	Borler	2,2	4,8	-	20,8	0,0	2,0	29,9	347,20	48,1
233 208 04	Brücktal	1,7	4,5	-	21,5	0,4	2,0	30,1	376,36	52,2
233 210 04	Drees	2,7	7,8	- 4,3	32,0	2,7	3,0	43,9	290,89	40,3
233 212 04	Gelenberg	1,8	6,6	4,2	19,0	0,9	1,8	34,3	346,76	48,1
233 213 04	Gunderath	0,5	58,6	13,6	14,6	4,4	1,4	93,0	788,50	109,3
233 215 04	Höchstberg	1,7	25,8	16,0	73,7	1,8	7,0	126,0	345,25	47,9
233 216 04	Horperath	1,4	5,9	-	17,5	0,0	1,7	26,5	211,70	29,3
233 217 04	Kaperich	0,8	16,3	72,0	32,0	7,4	3,0	131,5	706,77	98,0
233 218 04	Kelberg	12,6	192,5	2 091,3	465,9	43,4	44,2	2 849,8	1 456,22	201,8
233 220 04	Kirsbach	2,2	3,1	15,5	25,1	0,2	2,4	48,5	591,17	81,9
233 221 04	Kötterichen	0,5	8,6	- 0,6	23,3	0,4	2,2	34,4	286,74	39,7
233 222 04	Kolverath	2,5	6,5	-	16,2	0,0	1,5	26,8	225,12	31,2
233 224 04	Lirstal	2,7	13,6	51,3	44,7	0,5	4,2	117,1	481,80	66,8
233 225 04	Mannebach	4,5	12,6	2,3	45,8	0,5	4,3	70,0	284,43	39,4
233 226 04	Mosbruch	1,6	8,6	2,8	36,5	0,3	3,5	53,3	323,12	44,8
233 228 04	Nitz	1,3	2,3	21,8	10,9	0,0	1,0	37,4	795,74	110,3
233 230 04	Oberelz	2,4	6,4	4,0	26,1	0,0	2,5	41,4	281,70	39,0
233 233 04	Reimerath	1,0	3,5	-	8,9	0,0	0,8	14,3	216,94	30,1
233 234 04	Retterath	3,5	19,1	1,2	62,3	0,9	5,9	93,0	251,48	34,9
233 236 04	Sassen	2,4	35,1	2,1	20,5	1,2	1,9	63,2	710,49	98,5
233 242 04	Uersfeld	2,2	47,7	27,3	172,7	7,2	16,4	273,6	366,24	50,8
233 243 04	Ueß	0,9	4,6	0,7	5,5	1,9	0,5	14,2	268,85	37,3
233 244 04	Welcherath	1,3	8,7	9,2	32,2	0,1	3,1	54,6	447,76	62,1
233 000 05	VG Obere Kyll	68,1	594,7	1 457,9	1 734,4	162,7	164,5	4 182,4	469,41	65,1
233 007 05	Birgel	3,9	27,5	28,6	100,6	3,1	9,5	173,2	343,65	47,6
233 022 05	Esch	6,6	18,3	5,2	84,5	1,1	8,0	123,7	232,10	32,2
233 023 05	Feusdorf	2,3	28,1	10,8	120,2	2,1	11,4	174,9	325,66	45,1
233 028 05	Gönnersdorf	2,0	30,3	198,4	101,8	3,2	9,7	345,3	681,12	94,4
233 035 05	Jünkerath	3,9	139,1	369,7	353,1	48,9	33,5	948,1	524,41	72,7
233 041 05	Lissendorf	6,8	84,0	76,1	192,5	19,0	18,3	396,6	367,92	51,0
233 214 05	Hallschlag	5,4	37,2	- 2,9	94,2	31,1	8,9	173,8	323,71	44,9
233 219 05	Kerschenbach	2,2	10,4	3,2	34,7	0,7	3,3	54,6	301,47	41,8
233 232 05	Ormont	5,9	23,3	170,1	70,8	14,1	6,7	291,1	722,28	100,1
233 235 05	Reuth	4,0	10,3	5,1	25,5	0,5	2,4	47,8	227,43	31,5
233 237 05	Scheid	3,7	5,2	6,7	28,9	0,0	2,7	47,3	330,72	45,8
233 239 05	Schüller	1,7	14,2	17,0	58,7	0,7	5,6	97,9	297,46	41,2
233 240 05	Stadtkyll	7,2	144,0	551,9	338,6	37,2	32,1	1 111,1	748,22	103,7
233 241 05	Steffeln	12,5	22,7	18,0	130,4	1,1	12,4	197,1	300,85	41,7
233 000 00	**LK Vulkaneifel**	402,1	4 514,0	12 477,9	13 953,2	1 358,3	1 323,4	34 029,0	531,98	73,7
235 000 00	**LK Trier-Saarburg**									
235 000 01	VG Hermeskeil	52,6	1 085,2	2 707,3	3 464,1	215,0	328,6	7 852,7	518,12	71,8
235 005 01	Bescheid	2,6	23,5	21,4	73,0	2,0	6,9	129,4	320,25	44,4
235 008 01	Beuren (Hochwald)	5,1	48,9	27,4	209,7	3,9	19,9	314,8	324,90	45,0
235 014 01	Damflos	1,5	30,0	37,5	187,3	1,1	17,8	275,1	407,62	56,5
235 030 01	Geisfeld	2,8	27,0	54,1	110,0	2,0	10,4	206,4	346,26	48,0
235 035 01	Grimburg	3,8	23,5	53,0	111,6	0,7	10,6	203,2	374,86	52,0
235 036 01	Gusenburg	3,7	61,5	13,1	301,7	2,2	28,6	410,7	343,99	47,7
235 045 01	Hermeskeil, St.	11,2	600,7	1 932,8	1 372,4	173,6	130,2	4 220,9	716,86	99,4
235 047 01	Hinzert-Pölert	2,3	13,7	- 2,5	65,3	1,5	6,2	86,4	290,94	40,3
235 092 01	Naurath (Wald)	1,6	12,2	2,6	38,1	0,6	3,6	58,7	246,84	34,2

Gem.-Schl.-Nr.	Verbandsfreie Gemeinde / Ortsgemeinde	Einwohner am 30.06.2007	Schlüsselzuweisung A		Schlüsselzuweisung B [1]		Gesamtbetrag [2]	
			1 000 EUR	EUR je Einwohner	1 000 EUR	EUR je Einwohner	1 000 EUR	EUR je Einwohner
	noch: LK Trier-Saarburg							
235 093 01	Neuhütten	830	192,9	232,37	-	-	192,9	232,37
235 112 01	Rascheid	509	107,5	211,21	-	-	107,5	211,21
235 114 01	Reinsfeld	2 355	19,8	8,40	-	-	19,8	8,40
235 153 01	Züsch	659	127,2	193,03	-	-	127,2	193,03
235 000 02	VG Kell am See	9 774	1 361,8	139,33	118,0	12,07	1 479,7	151,39
235 003 02	Baldringen	276	72,5	262,54	-	-	72,5	262,54
235 033 02	Greimerath	1 057	275,4	260,51	-	-	275,4	260,51
235 040 02	Heddert	262	49,8	189,91	-	-	49,8	189,91
235 043 02	Hentern	401	91,9	229,29	-	-	91,9	229,29
235 058 02	Kell am See	1 963	158,1	80,53	64,5	32,84	222,5	113,37
235 072 02	Lampaden	550	131,3	238,76	-	-	131,3	238,76
235 081 02	Mandern	916	-	-	-	-	-	-
235 105 02	Paschel	247	56,9	230,35	-	-	56,9	230,35
235 119 02	Schillingen	1 284	252,4	196,58	-	-	252,4	196,58
235 123 02	Schömerich	123	39,5	321,38	-	-	39,5	321,38
235 140 02	Vierherrenborn	192	27,0	140,51	-	-	27,0	140,51
235 142 02	Waldweiler	918	141,4	154,02	-	-	141,4	154,02
235 152 02	Zerf	1 585	65,7	41,42	53,5	33,76	119,2	75,18
235 000 03	VG Konz	31 173	3 146,0	100,92	477,5	15,32	3 623,4	116,24
235 055 03	Kanzem	607	122,1	201,21	-	-	122,1	201,21
235 068 03	Konz, St.	18 033	486,7	26,99	477,5	26,48	964,2	53,47
235 095 03	Nittel	2 092	607,7	290,48	-	-	607,7	290,48
235 096 03	Oberbillig	990	259,1	261,68	-	-	259,1	261,68
235 101 03	Onsdorf	157	43,3	275,86	-	-	43,3	275,86
235 106 03	Pellingen	984	125,4	127,47	-	-	125,4	127,47
235 132 03	Tawern	2 599	463,9	178,50	-	-	463,9	178,50
235 133 03	Temmels	668	144,2	215,91	-	-	144,2	215,91
235 143 03	Wasserliesch	2 283	286,7	125,57	-	-	286,7	125,57
235 144 03	Wawern	611	122,9	201,16	-	-	122,9	201,16
235 146 03	Wellen	749	162,4	216,84	-	-	162,4	216,84
235 148 03	Wiltingen	1 400	321,5	229,63	-	-	321,5	229,63
235 000 04	VG Ruwer	17 849	2 727,6	152,81	215,0	12,04	2 942,5	164,86
235 010 04	Bonerath	243	65,0	267,55	-	-	65,0	267,55
235 021 04	Farschweiler	758	161,9	213,53	-	-	161,9	213,53
235 037 04	Gusterath	1 900	115,0	60,55	-	-	115,0	60,55
235 038 04	Gutweiler	620	87,1	140,42	-	-	87,1	140,42
235 044 04	Herl	262	12,1	46,21	-	-	12,1	46,21
235 046 04	Hinzenburg	143	31,4	219,56	-	-	31,4	219,56
235 050 04	Holzerath	451	74,7	165,67	-	-	74,7	165,67
235 056 04	Kasel	1 228	147,2	119,84	-	-	147,2	119,84
235 070 04	Korlingen	781	54,3	69,51	-	-	54,3	69,51
235 080 04	Lorscheid	607	103,6	170,69	-	-	103,6	170,69
235 085 04	Mertesdorf	1 659	47,8	28,80	-	-	47,8	28,80
235 090 04	Morscheid	913	236,1	258,56	-	-	236,1	258,56
235 100 04	Ollmuth	163	45,6	279,78	-	-	45,6	279,78
235 103 04	Osburg	2 355	524,4	222,67	-	-	524,4	222,67
235 107 04	Pluwig	1 323	208,5	157,63	-	-	208,5	157,63
235 116 04	Riveris	419	85,2	203,23	-	-	85,2	203,23
235 124 04	Schöndorf	818	218,9	267,59	-	-	218,9	267,59
235 129 04	Sommerau	79	1,0	12,03	-	-	1,0	12,03
235 135 04	Thomm	1 088	233,3	214,43	-	-	233,3	214,43
235 141 04	Waldrach	2 039	274,6	134,69	215,0	105,43	489,6	240,11

Gem.-Schl.-Nr.	Verbandsfreie Gemeinde / Ortsgemeinde	Steuerkraftzahlen: Grundsteuer A	Grundsteuer B	Gewerbesteuer	Gemeindeanteil an der: Einkommensteuer	Umsatzsteuer	Ausgleichsleistung nach § 21 LFAG	Steuerkraftmesszahl		
		1 000 EUR							EUR je Einwohner	% des Landesdurchschnitts
	noch: LK Trier-Saarburg									
235 093 01	Neuhütten	2,7	40,1	15,5	186,8	0,8	17,7	263,7	317,69	44,0
235 112 01	Rascheid	2,6	23,8	7,6	124,0	2,8	11,8	172,5	338,85	47,0
235 114 01	Reinsfeld	9,8	149,8	513,9	529,5	22,4	50,2	1 275,6	541,66	75,1
235 153 01	Züsch	2,9	30,5	30,9	154,7	1,6	14,7	235,3	357,03	49,5
235 000 02	VG Kell am See	62,4	608,7	3 302,4	2 174,1	96,8	206,2	6 450,7	659,98	91,5
235 003 02	Baldringen	2,5	11,0	1,5	58,8	0,0	5,6	79,4	287,52	39,9
235 033 02	Greimerath	3,7	48,6	48,1	184,5	3,7	17,5	306,1	289,55	40,1
235 040 02	Heddert	2,1	12,9	3,8	68,3	0,9	6,5	94,4	360,15	49,9
235 043 02	Hentern	2,4	16,7	6,7	93,3	0,6	8,9	128,6	320,77	44,5
235 058 02	Kell am See	8,0	184,9	210,0	435,8	41,7	41,3	921,7	469,53	65,1
235 072 02	Lampaden	4,2	25,6	11,1	117,2	2,0	11,1	171,2	311,30	43,1
235 081 02	Mandern	3,9	72,4	2 533,0	274,1	30,6	26,0	2 940,0	3 209,61	444,9
235 105 02	Paschel	2,9	10,0	5,9	54,7	0,2	5,2	79,0	319,71	44,3
235 119 02	Schillingen	9,8	67,6	53,1	290,2	5,7	27,5	453,9	353,48	49,0
235 123 02	Schömerich	2,0	5,0	0,8	18,5	0,0	1,8	28,1	228,67	31,7
235 140 02	Vierherrenborn	8,5	9,0	6,2	50,1	0,0	4,8	78,6	409,55	56,8
235 142 02	Waldweiler	3,0	43,6	80,0	213,9	2,8	20,3	363,6	396,04	54,9
235 152 02	Zerf	9,3	101,6	342,1	314,8	8,5	29,9	806,2	508,64	70,5
235 000 03	VG Konz	150,9	2 524,4	3 406,1	6 818,4	454,5	646,7	14 001,0	449,14	62,3
235 055 03	Kanzem	10,2	34,4	7,1	143,4	3,1	13,6	211,8	348,85	48,4
235 068 03	Konz, St.	54,6	1 658,7	2 678,7	4 242,2	395,9	402,4	9 432,5	523,07	72,5
235 095 03	Nittel	29,5	138,5	65,1	278,4	5,2	26,4	543,0	259,58	36,0
235 096 03	Oberbillig	6,9	57,8	20,7	181,2	1,7	17,2	285,5	288,38	40,0
235 101 03	Onsdorf	4,7	4,8	2,7	27,8	0,4	2,6	43,0	274,20	38,0
235 106 03	Pellingen	4,0	67,3	39,8	277,4	1,1	26,3	415,8	422,59	58,6
235 132 03	Tawern	10,4	166,2	230,8	495,1	16,2	47,0	965,7	371,56	51,5
235 133 03	Temmels	5,8	35,4	43,5	124,9	1,7	11,8	223,2	334,15	46,3
235 143 03	Wasserliesch	2,4	191,2	183,0	535,2	6,6	50,8	969,1	424,49	58,8
235 144 03	Wawern	3,4	28,4	29,6	135,1	3,9	12,8	213,2	348,90	48,4
235 146 03	Wellen	1,4	56,0	72,1	96,7	14,2	9,2	249,6	333,22	46,2
235 148 03	Wiltingen	17,5	85,7	33,0	281,0	4,7	26,7	448,6	320,43	44,4
235 000 04	VG Ruwer	52,3	1 030,8	1 013,2	4 495,0	72,9	426,3	7 090,4	397,25	55,1
235 010 04	Bonerath	1,4	10,0	1,6	50,7	0,1	4,8	68,6	282,51	39,2
235 021 04	Farschweiler	2,6	36,0	52,4	146,6	3,5	13,9	255,1	336,53	46,6
235 037 04	Gusterath	1,2	124,7	99,6	637,6	6,5	60,5	930,1	489,51	67,8
235 038 04	Gutweiler	1,1	39,5	6,0	189,0	0,5	17,9	254,0	409,64	56,8
235 044 04	Herl	1,3	12,6	51,8	60,2	0,5	5,7	132,0	503,85	69,8
235 046 04	Hinzenburg	0,4	6,7	0,4	36,1	0,2	3,4	47,3	330,50	45,8
235 050 04	Holzerath	1,2	23,2	19,6	116,6	1,8	11,1	173,4	384,39	53,3
235 056 04	Kasel	3,1	84,9	46,0	353,4	7,5	33,5	528,3	430,22	59,6
235 070 04	Korlingen	0,8	43,8	15,2	286,4	1,9	27,2	375,3	480,55	66,6
235 080 04	Lorscheid	1,8	29,2	58,2	125,8	3,3	11,9	230,3	379,37	52,6
235 085 04	Mertesdorf	4,7	123,7	155,7	524,8	6,0	49,8	864,8	521,26	72,2
235 090 04	Morscheid	4,0	43,0	7,7	187,3	6,4	17,8	266,1	291,50	40,4
235 100 04	Ollmuth	2,1	6,4	1,7	30,2	0,8	2,9	44,1	270,28	37,5
235 103 04	Osburg	8,2	123,7	133,1	456,8	5,9	43,3	771,0	327,39	45,4
235 107 04	Pluwig	2,6	80,9	85,5	312,5	8,1	29,6	519,2	392,43	54,4
235 116 04	Riveris	0,9	23,2	26,0	85,1	1,9	8,1	145,3	346,83	48,1
235 124 04	Schöndorf	3,1	35,5	22,3	153,0	2,7	14,5	231,1	282,47	39,2
235 129 04	Sommerau	0,1	2,9	19,3	18,4	0,0	1,7	42,5	538,03	74,6
235 135 04	Thomm	1,3	51,0	54,5	233,3	2,9	22,1	365,2	335,63	46,5
235 141 04	Waldrach	10,3	130,0	156,6	491,0	12,4	46,6	846,9	415,37	57,6

Gem.-Schl.-Nr.	Verbandsfreie Gemeinde / Ortsgemeinde	Einwohner am 30.06.2007	Schlüsselzuweisung A		Schlüsselzuweisung B [1]		Gesamtbetrag [2]	
			1 000 EUR	EUR je Einwohner	1 000 EUR	EUR je Einwohner	1 000 EUR	EUR je Einwohner
	noch: LK Trier-Saarburg							
235 000 05	VG Saarburg	21 484	3 522,8	163,97	439,9	20,48	3 962,7	184,45
235 002 05	Ayl	1 430	-	-	-	-	-	-
235 025 05	Fisch	322	101,8	316,04	-	-	101,8	316,04
235 028 05	Freudenburg	1 506	228,5	151,72	-	-	228,5	151,72
235 052 05	Irsch	1 593	357,7	224,52	-	-	357,7	224,52
235 057 05	Kastel-Staadt	396	108,1	273,01	-	-	108,1	273,01
235 062 05	Kirf	761	214,9	282,44	-	-	214,9	282,44
235 082 05	Mannebach	383	139,2	363,46	-	-	139,2	363,46
235 098 05	Ockfen	648	130,1	200,81	-	-	130,1	200,81
235 104 05	Palzem	1 346	376,5	279,72	-	-	376,5	279,72
235 118 05	Saarburg, St.	6 447	219,1	33,99	403,3	62,56	622,5	96,55
235 122 05	Schoden	740	148,2	200,21	-	-	148,2	200,21
235 126 05	Serrig	1 601	362,3	226,27	-	-	362,3	226,27
235 131 05	Taben-Rodt	786	158,5	201,64	-	-	158,5	201,64
235 136 05	Trassem	1 163	259,4	223,06	-	-	259,4	223,06
235 149 05	Wincheringen	1 690	517,3	306,08	36,6	21,66	553,9	327,74
235 154 05	Merzkirchen	672	201,3	299,53	-	-	201,3	299,53
235 000 06	VG Schweich an der Röm. Weinst	24 960	2 027,9	81,24	305,8	12,25	2 333,6	93,50
235 004 06	Bekond	797	132,4	166,13	0,3	0,34	132,7	166,47
235 015 06	Detzem	553	124,1	224,35	-	-	124,1	224,35
235 019 06	Ensch	470	118,0	251,00	0,3	0,57	118,2	251,57
235 022 06	Fell	2 413	554,9	229,98	0,3	0,11	555,2	230,09
235 026 06	Föhren	2 683	-	-	1,3	0,50	1,3	0,50
235 060 06	Kenn	2 557	-	-	-	-	-	-
235 063 06	Klüsserath	1 116	262,1	234,84	0,3	0,24	262,3	235,08
235 067 06	Köwerich	351	62,0	176,76	-	-	62,0	176,76
235 074 06	Leiwen	1 530	2,4	1,58	-	-	2,4	1,58
235 077 06	Longen	91	30,2	332,22	-	-	30,2	332,22
235 078 06	Longuich	1 252	-	-	0,5	0,43	0,5	0,43
235 083 06	Mehring	2 248	231,6	103,03	-	-	231,6	103,03
235 091 06	Naurath (Eifel)	368	118,8	322,73	1,1	2,92	119,8	325,64
235 108 06	Pölich	445	48,9	109,91	-	-	48,9	109,91
235 115 06	Riol	1 121	212,6	189,61	0,3	0,24	212,8	189,85
235 120 06	Schleich	205	30,2	147,19	0,3	1,31	30,4	148,49
235 125 06	Schweich, St.	6 599	67,1	10,17	301,2	45,65	368,3	55,82
235 134 06	Thörnich	161	32,6	202,35	-	-	32,6	202,35
235 000 07	VG Trier-Land	21 680	3 334,8	153,82	17,2	0,79	3 351,9	154,61
235 001 07	Aach	1 155	225,7	195,42	0,3	0,23	226,0	195,65
235 027 07	Franzenheim	314	82,2	261,74	-	-	82,2	261,74
235 048 07	Hockweiler	289	88,5	306,22	-	-	88,5	306,22
235 051 07	Igel	2 044	228,7	111,88	-	-	228,7	111,88
235 069 07	Kordel	2 202	172,2	78,20	0,5	0,24	172,7	78,44
235 073 07	Langsur	1 689	444,1	262,93	-	-	444,1	262,93
235 094 07	Newel	2 894	573,6	198,19	0,3	0,09	573,8	198,28
235 111 07	Ralingen	2 086	443,4	212,54	-	-	443,4	212,54
235 137 07	Trierweiler	3 537	-	-	-	-	-	-
235 151 07	Zemmer	2 957	494,2	167,14	12,9	4,35	507,1	171,49
235 501 07	Welschbillig	2 513	582,3	231,70	3,2	1,28	585,5	232,98
235 000 00	**LK Trier-Saarburg**	142 076	17 586,8	123,78	1 890,6	13,31	19 477,4	137,09
331 000 00	**LK Alzey-Worms**							
331 003 00	Alzey, St.	18 193	-	-	1 510,7	83,04	1 579,1	86,79

Gem.-Schl.-Nr.	Verbandsfreie Gemeinde / Ortsgemeinde	Steuerkraftzahlen: Grundsteuer A	Grundsteuer B	Gewerbesteuer	Gemeindeanteil an der: Einkommensteuer	Umsatzsteuer	Ausgleichsleistung nach § 21 LFAG	Steuerkraftmesszahl	EUR je Einwohner	% des Landesdurchschnitts
		1 000 EUR								
	noch: LK Trier-Saarburg									
235 000 05	VG Saarburg	153,5	1 601,3	2 083,9	3 999,3	210,3	379,3	8 427,7	392,28	54,4
235 002 05	Ayl	9,8	108,0	454,9	294,7	24,2	28,0	919,6	643,08	89,1
235 025 05	Fisch	8,3	11,6	1,4	47,2	2,4	4,5	75,4	234,02	32,4
235 028 05	Freudenburg	4,5	112,2	161,2	279,0	16,5	26,5	599,9	398,34	55,2
235 052 05	Irsch	5,5	99,3	47,2	328,7	6,7	31,2	518,6	325,54	45,1
235 057 05	Kastel-Staadt	1,7	19,1	13,3	67,9	1,3	6,4	109,7	277,05	38,4
235 062 05	Kirf	15,6	33,0	23,3	118,9	1,6	11,3	203,7	267,62	37,1
235 082 05	Mannebach	4,0	15,6	5,7	42,0	0,1	4,0	71,5	186,60	25,9
235 098 05	Ockfen	6,5	33,9	5,9	163,5	1,1	15,5	226,3	349,25	48,4
235 104 05	Palzem	32,2	68,8	81,0	159,7	7,0	15,1	363,9	270,34	37,5
235 118 05	Saarburg, St.	12,4	679,7	1 028,7	1 360,5	116,8	129,0	3 327,1	516,07	71,5
235 122 05	Schoden	3,5	36,3	44,9	157,7	1,6	15,0	258,9	349,85	48,5
235 126 05	Serrig	7,2	104,9	88,8	285,2	5,2	27,1	518,4	323,79	44,9
235 131 05	Taben-Rodt	4,8	51,4	42,9	148,5	12,2	14,1	273,9	348,42	48,3
235 136 05	Trassem	1,2	83,5	21,4	244,5	6,4	23,2	380,3	327,00	45,3
235 149 05	Wincheringen	21,1	113,6	53,5	200,0	5,3	19,0	412,3	243,98	33,8
235 154 05	Merzkirchen	15,2	30,5	9,8	101,3	1,9	9,6	168,4	250,53	34,7
235 000 06	VG Schweich an der Röm. Weinst	269,0	1 952,0	3 710,0	5 810,0	342,1	551,1	12 634,2	506,18	70,2
235 004 06	Bekond	7,8	47,0	56,2	171,8	6,8	16,3	306,0	383,93	53,2
235 015 06	Detzem	18,8	25,8	18,9	103,5	3,4	9,8	180,1	325,71	45,1
235 019 06	Ensch	9,3	25,2	12,6	82,7	2,9	7,8	140,6	299,06	41,5
235 022 06	Fell	15,8	120,9	82,4	494,0	12,4	46,9	772,3	320,08	44,4
235 026 06	Föhren	4,2	214,6	809,2	705,7	13,5	66,9	1 814,0	676,12	93,7
235 060 06	Kenn	6,0	259,4	313,6	707,0	65,0	67,1	1 418,1	554,61	76,9
235 063 06	Klüsserath	26,9	55,8	30,9	212,8	5,3	20,2	351,8	315,22	43,7
235 067 06	Köwerich	9,7	17,8	26,7	68,9	1,4	6,5	131,0	373,30	51,7
235 074 06	Leiwen	52,0	223,8	188,1	292,9	54,5	27,8	839,2	548,48	76,0
235 077 06	Longen	1,8	3,5	0,8	11,4	1,2	1,1	19,8	217,84	30,2
235 078 06	Longuich	19,6	127,9	767,8	300,1	27,4	28,5	1 271,4	1 015,48	140,7
235 083 06	Mehring	37,8	178,3	213,2	504,1	23,7	47,8	1 004,9	447,03	62,0
235 091 06	Naurath (Eifel)	0,8	17,8	- 1,0	59,6	0,9	5,6	83,7	227,33	31,5
235 108 06	Pölich	10,1	30,1	74,6	69,6	4,9	6,6	195,9	440,15	61,0
235 115 06	Riol	12,2	56,9	43,5	262,8	3,7	24,9	404,1	360,45	50,0
235 120 06	Schleich	6,2	8,9	23,2	39,3	1,3	3,7	82,6	402,87	55,8
235 125 06	Schweich, St.	19,2	529,0	1 038,4	1 701,5	113,3	161,4	3 562,8	539,89	74,8
235 134 06	Thörnich	10,6	9,4	11,0	22,4	0,5	2,1	56,0	347,70	48,2
235 000 07	VG Trier-Land	101,6	1 446,5	3 681,7	4 789,4	227,9	454,3	10 701,3	493,60	68,4
235 001 07	Aach	2,4	62,6	38,6	275,3	4,7	26,1	409,6	354,64	49,2
235 027 07	Franzenheim	3,5	12,1	5,1	63,3	0,5	6,0	90,5	288,32	40,0
235 048 07	Hockweiler	1,7	10,9	13,5	40,5	0,0	3,8	70,5	243,84	33,8
235 051 07	Igel	6,2	147,8	121,8	559,9	6,8	53,1	895,6	438,18	60,7
235 069 07	Kordel	3,2	168,6	269,9	530,3	16,7	50,3	1 039,0	471,86	65,4
235 073 07	Langsur	11,8	96,4	103,7	242,1	8,0	23,0	485,0	287,13	39,8
235 094 07	Newel	12,2	154,0	136,5	647,5	6,7	61,4	1 018,3	351,87	48,8
235 111 07	Ralingen	16,7	111,2	138,1	394,1	6,7	37,4	704,1	337,52	46,8
235 137 07	Trierweiler	8,9	368,9	2 530,4	922,5	138,2	87,5	4 056,4	1 146,84	159,0
235 151 07	Zemmer	9,4	171,6	236,0	634,2	20,9	60,2	1 132,3	382,92	53,1
235 501 07	Welschbillig	25,5	142,5	88,1	479,7	18,7	45,5	800,0	318,36	44,1
235 000 00	**LK Trier-Saarburg**	842,3	10 249,0	19 904,5	31 550,3	1 619,4	2 992,5	67 158,0	472,69	65,5
331 000 00	**LK Alzey-Worms**									
331 003 00	Alzey, St.	78,2	1 994,3	5 647,9	4 945,9	686,0	469,1	13 821,4	759,71	105,3

Gem.-Schl.-Nr.	Verbandsfreie Gemeinde / Ortsgemeinde	Einwohner am 30.06.2007	Schlüsselzuweisung A		Schlüsselzuweisung B [1]		Gesamtbetrag [2]	
			1 000 EUR	EUR je Einwohner	1 000 EUR	EUR je Einwohner	1 000 EUR	EUR je Einwohner
	noch: LK Alzey-Worms							
331 055 00	Osthofen, St.	8 677	-	-	733,6	84,55	761,3	87,74
331 000 01	VG Alzey-Land	24 565	1 508,8	61,42	137,8	5,61	1 646,6	67,03
331 001 01	Albig	1 622	134,1	82,69	-	-	134,1	82,69
331 005 01	Bechenheim	437	25,4	58,14	-	-	25,4	58,14
331 007 01	Bechtolsheim	1 557	-	-	1,9	1,21	1,9	1,21
331 008 01	Bermersheim vor der Höhe	386	10,8	27,94	-	-	10,8	27,94
331 010 01	Biebelnheim	695	23,2	33,41	0,3	0,39	23,5	33,79
331 012 01	Bornheim	850	-	-	-	-	-	-
331 014 01	Dintesheim	160	26,0	162,36	-	-	26,0	162,36
331 020 01	Eppelsheim	1 303	151,9	116,58	-	-	151,9	116,58
331 021 01	Erbes-Büdesheim	1 366	-	-	-	-	-	-
331 022 01	Esselborn	370	48,8	131,93	-	-	48,8	131,93
331 024 01	Flomborn	1 027	133,5	130,03	-	-	133,5	130,03
331 025 01	Flonheim	2 678	123,8	46,24	56,0	20,91	179,8	67,15
331 026 01	Framersheim	1 679	47,0	27,98	-	-	47,0	27,98
331 027 01	Freimersheim	630	91,8	145,77	-	-	91,8	145,77
331 031 01	Gau-Heppenheim	545	47,6	87,27	-	-	47,6	87,27
331 032 01	Gau-Odernheim	3 747	-	-	78,8	21,03	78,8	21,03
331 042 01	Kettenheim	301	39,3	130,51	-	-	39,3	130,51
331 043 01	Lonsheim	593	-	-	-	-	-	-
331 044 01	Mauchenheim	974	176,8	181,55	-	-	176,8	181,55
331 050 01	Nack	637	94,1	147,65	-	-	94,1	147,65
331 051 01	Nieder-Wiesen	612	88,4	144,43	-	-	88,4	144,43
331 052 01	Ober-Flörsheim	1 171	106,8	91,21	-	-	106,8	91,21
331 053 01	Offenheim	625	66,5	106,34	0,3	0,43	66,7	106,77
331 067 01	Wahlheim	600	73,0	121,66	0,5	0,89	73,5	122,55
331 000 02	VG Eich	12 758	759,9	59,56	154,4	12,11	914,3	71,66
331 002 02	Alsheim	2 637	173,6	65,84	-	-	173,6	65,84
331 018 02	Eich	3 287	-	-	153,9	46,82	153,9	46,82
331 034 02	Gimbsheim	3 087	163,5	52,98	-	-	163,5	52,98
331 038 02	Hamm am Rhein	2 204	161,6	73,33	-	-	161,6	73,33
331 045 02	Mettenheim	1 543	261,1	169,20	0,5	0,35	261,6	169,55
331 000 03	VG Monsheim	10 296	178,8	17,37	126,9	12,32	305,7	29,69
331 023 03	Flörsheim-Dalsheim	3 100	-	-	-	-	-	-
331 041 03	Hohen-Sülzen	573	-	-	-	-	-	-
331 046 03	Mölsheim	606	0,3	0,48	2,4	3,98	2,7	4,46
331 047 03	Mörstadt	934	-	-	-	-	-	-
331 048 03	Monsheim	2 553	-	-	124,4	48,74	124,4	48,74
331 054 03	Offstein	1 818	146,9	80,83	-	-	146,9	80,83
331 066 03	Wachenheim	712	31,6	44,32	-	-	31,6	44,32
331 000 04	VG Westhofen	12 152	561,3	46,19	147,2	12,12	708,5	58,31
331 006 04	Bechtheim	1 890	65,0	34,39	-	-	65,0	34,39
331 009 04	Bermersheim	340	49,0	144,23	0,3	0,79	49,3	145,02
331 011 04	Hochborn	448	66,5	148,42	-	-	66,5	148,42
331 015 04	Dittelsheim-Heßloch	2 191	199,5	91,06	-	-	199,5	91,06
331 028 04	Frettenheim	342	35,0	102,32	-	-	35,0	102,32
331 036 04	Gundersheim	1 622	-	-	0,3	0,17	0,3	0,17
331 037 04	Gundheim	936	-	-	-	-	-	-
331 039 04	Hangen-Weisheim	484	37,6	77,62	-	-	37,6	77,62
331 049 04	Monzernheim	636	108,7	170,89	-	-	108,7	170,89
331 071 04	Westhofen	3 263	-	-	146,7	44,96	146,7	44,96

Gem.-Schl.-Nr.	Verbandsfreie Gemeinde / Ortsgemeinde	Steuerkraftzahlen: Grundsteuer A	Grundsteuer B	Gewerbesteuer	Gemeindeanteil an der: Einkommensteuer	Umsatzsteuer	Ausgleichsleistung nach § 21 LFAG	Steuerkraftmesszahl		
		1 000 EUR							EUR je Einwohner	% des Landesdurchschnitts
	noch: LK Alzey-Worms									
331 055 00	Osthofen, St.	64,2	745,2	1 636,5	2 187,6	138,8	207,5	4 979,8	573,91	79,5
331 000 01	VG Alzey-Land	461,7	1 654,5	2 678,6	7 235,5	185,0	686,3	12 901,5	525,20	72,8
331 001 01	Albig	28,8	116,7	65,7	491,3	9,0	46,6	758,1	467,37	64,8
331 005 01	Bechenheim	5,3	27,3	29,5	135,0	5,1	12,8	215,0	491,92	68,2
331 007 01	Bechtolsheim	32,8	113,1	292,8	479,1	14,6	45,4	977,8	628,01	87,0
331 008 01	Bermersheim vor der Höhe	8,5	24,7	11,5	141,8	1,5	13,5	201,5	522,12	72,4
331 010 01	Biebelnheim	20,5	42,4	49,7	222,2	3,3	21,1	359,1	516,65	71,6
331 012 01	Bornheim	13,2	68,1	227,5	243,0	11,0	23,0	585,8	689,20	95,5
331 014 01	Dintesheim	5,1	9,5	3,1	40,3	0,3	3,8	62,0	387,70	53,7
331 020 01	Eppelsheim	13,2	83,3	25,5	398,9	6,0	37,8	564,8	433,48	60,1
331 021 01	Erbes-Büdesheim	21,3	103,7	727,7	402,7	18,0	38,2	1 311,6	960,16	133,1
331 022 01	Esselborn	9,9	19,0	3,7	110,7	0,9	10,5	154,7	418,13	58,0
331 024 01	Flomborn	17,1	68,6	45,4	271,4	3,1	25,7	431,4	420,03	58,2
331 025 01	Flonheim	51,1	184,8	234,9	788,2	15,6	74,8	1 349,2	503,82	69,8
331 026 01	Framersheim	33,5	111,8	205,6	462,0	19,8	43,8	876,6	522,08	72,4
331 027 01	Freimersheim	13,5	39,2	4,5	177,0	3,8	16,8	254,7	404,29	56,0
331 031 01	Gau-Heppenheim	16,4	31,0	2,9	183,5	1,0	17,4	252,2	462,79	64,1
331 032 01	Gau-Odernheim	56,6	256,4	421,0	1 181,4	37,6	112,1	2 065,0	551,10	76,4
331 042 01	Kettenheim	11,1	13,5	1,6	90,8	0,6	8,6	126,3	419,55	58,2
331 043 01	Lonsheim	16,1	53,7	163,8	155,1	17,2	14,7	420,5	709,08	98,3
331 044 01	Mauchenheim	20,0	55,5	6,6	251,4	1,5	23,8	358,9	368,51	51,1
331 050 01	Nack	9,2	45,1	16,8	167,4	2,0	15,9	256,3	402,41	55,8
331 051 01	Nieder-Wiesen	4,3	39,5	28,0	159,4	2,0	15,1	248,2	405,63	56,2
331 052 01	Ober-Flörsheim	30,8	69,8	68,9	329,8	6,8	31,3	537,3	458,85	63,6
331 053 01	Offenheim	14,6	40,6	33,3	170,2	2,5	16,1	277,3	443,72	61,5
331 067 01	Wahlheim	8,9	37,2	8,9	182,9	1,8	17,3	257,0	428,40	59,4
331 000 02	VG Eich	190,8	1 114,6	1 150,1	3 495,3	135,6	331,5	6 417,8	503,04	69,7
331 002 02	Alsheim	67,8	215,5	197,7	707,2	21,5	67,1	1 276,9	484,22	67,1
331 018 02	Eich	37,5	301,0	536,2	959,6	42,8	91,0	1 968,1	598,75	83,0
331 034 02	Gimbsheim	36,1	312,6	225,2	831,3	50,5	78,8	1 534,5	497,08	68,9
331 038 02	Hamm am Rhein	15,8	180,5	136,5	640,6	16,5	60,8	1 050,7	476,73	66,1
331 045 02	Mettenheim	33,5	105,0	54,5	356,6	4,3	33,8	587,7	380,86	52,8
331 000 03	VG Monsheim	179,6	915,7	2 331,7	3 270,9	112,9	310,2	7 121,2	691,65	95,9
331 023 03	Flörsheim-Dalsheim	68,8	262,8	1 885,4	882,1	38,6	83,7	3 221,4	1 039,17	144,0
331 041 03	Hohen-Sülzen	15,9	46,9	37,3	195,0	6,6	18,5	320,2	558,88	77,5
331 046 03	Mölsheim	19,2	52,2	42,8	196,8	3,4	18,7	333,0	549,58	76,2
331 047 03	Mörstadt	18,1	93,1	93,5	338,8	5,0	32,1	580,7	621,68	86,2
331 048 03	Monsheim	28,7	238,9	257,3	823,2	26,4	78,1	1 452,7	569,01	78,9
331 054 03	Offstein	17,6	160,3	2,7	586,8	30,0	55,7	853,1	469,23	65,0
331 066 03	Wachenheim	11,4	61,4	12,7	248,2	2,9	23,5	360,1	505,74	70,1
331 000 04	VG Westhofen	318,9	929,1	1 421,2	3 555,9	132,7	337,3	6 695,1	550,95	76,4
331 006 04	Bechtheim	68,0	136,4	265,3	444,7	18,0	42,2	974,6	515,67	71,5
331 009 04	Bermersheim	15,3	21,9	3,9	88,0	0,5	8,3	138,0	405,83	56,2
331 011 04	Hochborn	14,5	19,1	3,6	129,7	0,7	12,3	179,9	401,64	55,7
331 015 04	Dittelsheim-Heßloch	54,4	147,7	144,4	591,3	11,9	56,1	1 005,7	459,00	63,6
331 028 04	Frettenheim	8,8	27,1	4,3	102,9	0,2	9,8	153,1	447,74	62,1
331 036 04	Gundersheim	33,5	140,9	226,5	527,2	52,5	50,0	1 030,6	635,40	88,1
331 037 04	Gundheim	27,2	79,8	96,1	298,0	6,6	28,3	536,0	572,70	79,4
331 039 04	Hangen-Weisheim	13,7	25,9	70,9	107,1	0,9	10,2	228,7	472,44	65,5
331 049 04	Monzernheim	20,7	39,7	5,9	158,4	1,4	15,0	241,2	379,17	52,6
331 071 04	Westhofen	62,7	290,5	600,4	1 108,6	39,9	105,1	2 207,3	676,46	93,8

Gem.-Schl.-Nr.	Verbandsfreie Gemeinde / Ortsgemeinde	Einwohner am 30.06.2007	Schlüsselzuweisung A		Schlüsselzuweisung B [1]		Gesamtbetrag [2]	
			1 000 EUR	EUR je Einwohner	1 000 EUR	EUR je Einwohner	1 000 EUR	EUR je Einwohner
	noch: LK Alzey-Worms							
331 000 05	VG Wöllstein	11 860	510,2	43,02	146,8	12,37	657,0	55,39
331 017 05	Eckelsheim	531	86,2	162,26	0,3	0,50	86,4	162,76
331 030 05	Gau-Bickelheim	2 126	60,0	28,23	0,8	0,38	60,8	28,61
331 035 05	Gumbsheim	595	69,5	116,79	0,3	0,45	69,8	117,24
331 060 05	Siefersheim	1 294	151,4	117,01	-	-	151,4	117,01
331 062 05	Stein-Bockenheim	682	87,7	128,63	-	-	87,7	128,63
331 070 05	Wendelsheim	1 394	-	-	-	-	-	-
331 072 05	Wöllstein	4 338	-	-	145,4	33,52	145,4	33,52
331 075 05	Wonsheim	900	55,4	61,59	-	-	55,4	61,59
331 000 06	VG Wörrstadt	28 144	617,4	21,94	345,4	12,27	962,7	34,21
331 004 06	Armsheim	2 593	164,9	63,61	0,3	0,10	165,2	63,71
331 019 06	Ensheim	426	65,0	152,59	-	-	65,0	152,59
331 029 06	Gabsheim	746	18,1	24,21	-	-	18,1	24,21
331 033 06	Gau-Weinheim	675	106,1	157,12	-	-	106,1	157,12
331 056 06	Partenheim	1 599	21,8	13,61	0,3	0,17	22,0	13,78
331 058 06	Saulheim	7 113	109,2	15,35	3,0	0,41	112,1	15,76
331 059 06	Schornsheim	1 580	-	-	1,3	0,85	1,3	0,85
331 061 06	Spiesheim	975	-	-	-	-	-	-
331 063 06	Sulzheim	1 073	84,3	78,53	-	-	84,3	78,53
331 064 06	Udenheim	1 324	48,1	36,34	-	-	48,1	36,34
331 065 06	Vendersheim	593	-	-	-	-	-	-
331 068 06	Wallertheim	1 841	-	-	1,1	0,58	1,1	0,58
331 073 06	Wörrstadt	7 606	-	-	339,5	44,63	339,5	44,63
331 000 00	**LK Alzey-Worms**	126 645	4 136,3	32,66	3 302,7	26,08	7 535,1	59,50
332 000 00	**LK Bad Dürkheim**							
332 002 00	Bad Dürkheim, St.	18 971	-	-	1 238,2	65,27	1 302,8	68,67
332 024 00	Grünstadt, St.	13 402	-	-	1 279,2	95,45	1 332,2	99,40
332 025 00	Haßloch	20 553	-	-	1 755,5	85,41	1 823,4	88,72
332 000 01	VG Deidesheim	11 875	39,2	3,30	144,1	12,13	183,2	15,43
332 009 01	Deidesheim, St.	3 795	-	-	143,0	37,68	143,0	37,68
332 017 01	Forst an der Weinstraße	858	24,0	28,00	-	-	24,0	28,00
332 035 01	Meckenheim	3 418	-	-	1,1	0,31	1,1	0,31
332 039 01	Niederkirchen bei Deidesheim	2 396	-	-	-	-	-	-
332 043 01	Ruppertsberg	1 408	15,2	10,76	-	-	15,2	10,76
332 000 02	VG Freinsheim	15 532	5,5	0,35	187,1	12,05	192,6	12,40
332 005 02	Bobenheim am Berg	853	-	-	-	-	-	-
332 008 02	Dackenheim	407	-	-	-	-	-	-
332 015 02	Erpolzheim	1 285	-	-	-	-	-	-
332 019 02	Freinsheim, St.	4 970	-	-	187,1	37,65	187,1	37,65
332 026 02	Herxheim am Berg	762	5,5	7,22	-	-	5,5	7,22
332 028 02	Kallstadt	1 185	-	-	-	-	-	-
332 049 02	Weisenheim am Berg	1 755	-	-	-	-	-	-
332 050 02	Weisenheim am Sand	4 315	-	-	-	-	-	-
332 000 03	VG Grünstadt-Land	20 400	1 004,4	49,24	0,3	0,01	1 004,7	49,25
332 003 03	Battenberg (Pfalz)	406	-	-	-	-	-	-
332 004 03	Bissersheim	458	-	-	-	-	-	-
332 006 03	Bockenheim an der Weinstraß	2 219	153,3	69,09	-	-	153,3	69,09
332 010 03	Dirmstein	3 016	-	-	-	-	-	-
332 012 03	Ebertsheim	1 365	59,5	43,57	-	-	59,5	43,57

Gem.-Schl.-Nr.	Verbandsfreie Gemeinde / Ortsgemeinde	Steuerkraftzahlen: Grundsteuer A	Grundsteuer B	Gewerbesteuer	Gemeindeanteil an der: Einkommensteuer	Umsatzsteuer	Ausgleichsleistung nach § 21 LFAG	Steuerkraftmesszahl		
		1 000 EUR							EUR je Einwohner	% des Landesdurchschnitts
	noch: LK Alzey-Worms									
331 000 05	VG Wöllstein	146,5	964,4	1 810,0	3 384,4	98,0	321,0	6 724,3	566,97	78,6
331 017 05	Eckelsheim	14,9	26,2	27,9	122,2	3,2	11,6	205,9	387,80	53,8
331 030 05	Gau-Bickelheim	32,7	169,2	184,6	643,8	18,1	61,1	1 109,4	521,83	72,3
331 035 05	Gumbsheim	9,5	36,4	35,1	160,1	1,5	15,2	257,8	433,27	60,1
331 060 05	Siefersheim	18,1	73,8	81,2	352,2	1,7	33,4	560,4	433,05	60,0
331 062 05	Stein-Bockenheim	11,1	46,1	36,9	174,7	2,0	16,6	287,4	421,43	58,4
331 070 05	Wendelsheim	17,2	128,0	555,3	430,5	12,1	40,8	1 183,9	849,27	117,7
331 072 05	Wöllstein	27,2	407,3	841,5	1 234,5	52,3	117,1	2 679,9	617,77	85,6
331 075 05	Wonsheim	15,9	77,4	47,7	266,4	7,1	25,3	439,6	488,47	67,7
331 000 06	VG Wörrstadt	344,8	2 106,6	4 100,8	9 637,9	307,8	914,1	17 412,1	618,68	85,8
331 004 06	Armsheim	31,9	160,0	160,5	818,6	12,7	77,6	1 261,4	486,45	67,4
331 019 06	Ensheim	10,7	20,2	5,4	119,8	1,9	11,4	169,3	397,47	55,1
331 029 06	Gabsheim	28,5	42,1	23,0	269,9	3,2	25,6	392,3	525,85	72,9
331 033 06	Gau-Weinheim	17,2	39,5	17,2	172,8	2,2	16,4	265,2	392,94	54,5
331 056 06	Partenheim	22,8	111,0	42,5	616,3	6,7	58,5	857,8	536,45	74,4
331 058 06	Saulheim	59,0	543,3	370,1	2 534,9	55,7	240,4	3 803,4	534,71	74,1
331 059 06	Schornsheim	30,6	106,2	70,5	639,9	11,5	60,7	919,5	581,98	80,7
331 061 06	Spiesheim	25,1	57,1	145,8	357,9	4,6	33,9	624,3	640,34	88,8
331 063 06	Sulzheim	15,3	66,0	62,7	325,4	5,8	30,9	506,0	471,53	65,4
331 064 06	Udenheim	29,6	80,9	64,6	456,4	5,4	43,3	680,2	513,72	71,2
331 065 06	Vendersheim	13,9	38,2	73,0	212,0	3,6	20,1	360,9	608,53	84,3
331 068 06	Wallertheim	23,8	121,0	351,5	599,1	23,4	56,8	1 175,7	638,62	88,5
331 073 06	Wörrstadt	36,6	721,1	2 714,1	2 514,7	171,1	238,5	6 396,2	840,94	116,6
331 000 00	**LK Alzey-Worms**	1 784,7	10 424,3	20 776,9	37 713,4	1 796,8	3 577,1	76 073,1	600,68	83,3
332 000 00	**LK Bad Dürkheim**									
332 002 00	Bad Dürkheim, St.	107,7	2 462,1	4 357,8	6 083,3	627,1	577,0	14 215,0	749,30	103,9
332 024 00	Grünstadt, St.	35,3	1 583,7	3 099,7	4 447,7	472,5	421,9	10 060,8	750,69	104,0
332 025 00	Haßloch	27,6	1 813,8	3 678,5	6 046,3	304,9	573,5	12 444,5	605,48	83,9
332 000 01	VG Deidesheim	181,4	1 181,3	1 535,6	4 380,4	138,2	415,5	7 832,2	659,56	91,4
332 009 01	Deidesheim, St.	38,6	474,5	1 141,9	1 421,5	80,8	134,8	3 292,2	867,51	120,2
332 017 01	Forst an der Weinstraße	18,7	81,7	10,1	302,4	6,3	28,7	447,9	522,06	72,4
332 035 01	Meckenheim	50,0	271,2	216,6	1 273,4	19,0	120,8	1 951,0	570,81	79,1
332 039 01	Niederkirchen bei Deidesheim	40,5	226,4	129,4	879,5	22,6	83,4	1 381,8	576,70	79,9
332 043 01	Ruppertsberg	33,6	127,4	37,6	503,6	9,4	47,8	759,3	539,30	74,7
332 000 02	VG Freinsheim	200,9	1 548,5	1 581,2	5 704,8	149,9	541,1	9 726,4	626,22	86,8
332 005 02	Bobenheim am Berg	8,9	87,8	58,3	325,3	4,4	30,9	515,5	604,36	83,8
332 008 02	Dackenheim	14,3	48,8	105,5	160,4	1,1	15,2	345,2	848,25	117,6
332 015 02	Erpolzheim	15,6	111,4	86,7	475,4	11,4	45,1	745,5	580,13	80,4
332 019 02	Freinsheim, St.	47,8	499,1	684,3	1 901,2	57,1	180,3	3 369,9	678,04	94,0
332 026 02	Herxheim am Berg	21,8	70,3	44,3	248,3	5,4	23,5	413,6	542,84	75,2
332 028 02	Kallstadt	33,4	130,2	71,6	399,4	15,4	37,9	687,8	580,44	80,5
332 049 02	Weisenheim am Berg	19,0	202,8	194,1	757,7	16,9	71,9	1 262,4	719,33	99,7
332 050 02	Weisenheim am Sand	40,1	398,2	336,5	1 437,3	38,1	136,3	2 386,4	553,05	76,7
332 000 03	VG Grünstadt-Land	286,0	1 661,3	2 321,9	7 188,2	293,5	681,8	12 432,7	609,44	84,5
332 003 03	Battenberg (Pfalz)	3,6	51,9	7,6	204,3	2,8	19,4	289,6	713,32	98,9
332 004 03	Bissersheim	12,8	30,0	52,5	169,2	2,6	16,0	283,2	618,34	85,7
332 006 03	Bockenheim an der Weinstraß	41,0	154,2	56,2	716,7	31,1	68,0	1 067,3	480,97	66,7
332 010 03	Dirmstein	49,0	232,1	83,2	1 177,2	40,5	111,7	1 693,5	561,51	77,8
332 012 03	Ebertsheim	8,6	85,9	132,4	416,6	8,4	39,5	691,4	506,49	70,2

Gem.-Schl.-Nr.	Verbandsfreie Gemeinde / Ortsgemeinde	Einwohner am 30.06.2007	Schlüsselzuweisung A		Schlüsselzuweisung B [1]		Gesamtbetrag [2]	
			1 000 EUR	EUR je Einwohner	1 000 EUR	EUR je Einwohner	1 000 EUR	EUR je Einwohner
	noch: LK Bad Dürkheim							
332 021 03	Gerolsheim	1 728	-	-	-	-	-	-
332 023 03	Großkarlbach	1 167	-	-	-	-	-	-
332 029 03	Kindenheim	1 075	16,8	15,63	-	-	16,8	15,63
332 030 03	Kirchheim an der Weinstraße	1 783	-	-	-	-	-	-
332 031 03	Kleinkarlbach	907	-	-	-	-	-	-
332 033 03	Laumersheim	892	1,3	1,50	-	-	1,3	1,50
332 036 03	Mertesheim	412	7,9	19,13	-	-	7,9	19,13
332 038 03	Neuleiningen	843	-	-	-	-	-	-
332 040 03	Obersülzen	620	83,9	135,37	-	-	83,9	135,37
332 041 03	Obrigheim (Pfalz)	2 768	547,5	197,81	-	-	547,5	197,81
332 042 03	Quirnheim	741	134,2	181,05	0,3	0,36	134,4	181,41
332 000 04	VG Hettenleidelheim	11 049	849,5	76,89	135,4	12,25	984,9	89,14
332 001 04	Altleiningen	1 859	-	-	0,3	0,14	0,3	0,14
332 007 04	Carlsberg	3 561	380,8	106,93	0,3	0,08	381,0	107,01
332 027 04	Hettenleidelheim	3 103	270,8	87,28	133,8	43,12	404,6	130,40
332 044 04	Tiefenthal	867	40,1	46,27	-	-	40,1	46,27
332 047 04	Wattenheim	1 659	157,8	95,11	1,1	0,65	158,9	95,76
332 000 05	VG Lambrecht (Pfalz)	13 215	1 375,6	104,09	159,3	12,05	1 534,9	116,15
332 014 05	Elmstein	2 693	448,4	166,50	-	-	448,4	166,50
332 016 05	Esthal	1 495	231,6	154,91	-	-	231,6	154,91
332 018 05	Frankeneck	879	70,0	79,63	-	-	70,0	79,63
332 032 05	Lambrecht (Pfalz), St.	4 151	170,2	41,00	159,3	38,37	329,5	79,37
332 034 05	Lindenberg	1 155	135,4	117,23	-	-	135,4	117,23
332 037 05	Neidenfels	941	-	-	-	-	-	-
332 048 05	Weidenthal	1 901	320,1	168,36	-	-	320,1	168,36
332 000 06	VG Wachenheim an der Weinstraße	10 190	-	-	122,7	12,04	122,7	12,04
332 013 06	Ellerstadt	2 249	-	-	-	-	-	-
332 020 06	Friedelsheim	1 541	-	-	-	-	-	-
332 022 06	Gönnheim	1 540	-	-	-	-	-	-
332 046 06	Wachenheim a. d. W., St.	4 860	-	-	122,7	25,24	122,7	25,24
332 000 00	**LK Bad Dürkheim**	135 187	3 274,2	24,22	5 021,6	37,15	8 481,4	62,74
333 000 00	**LK Donnersbergkreis**							
333 000 01	VG Alsenz-Obermoschel	7 228	1 181,1	163,41	88,1	12,18	1 269,2	175,59
333 003 01	Alsenz	1 712	274,3	160,23	53,1	30,99	327,4	191,22
333 021 01	Finkenbach-Gersweiler	337	73,1	216,82	-	-	73,1	216,82
333 023 01	Gaugrehweiler	561	74,9	133,44	-	-	74,9	133,44
333 036 01	Kalkofen	209	57,6	275,76	-	-	57,6	275,76
333 043 01	Mannweiler-Cölln	455	60,7	133,37	-	-	60,7	133,37
333 049 01	Münsterappel	542	73,4	135,40	-	-	73,4	135,40
333 050 01	Niederhausen an der Appel	253	57,3	226,47	-	-	57,3	226,47
333 051 01	Niedermoschel	531	133,0	250,55	0,3	0,50	133,3	251,05
333 053 01	Oberhausen an der Appel	159	37,2	233,90	-	-	37,2	233,90
333 054 01	Obermoschel, St.	1 136	75,6	66,53	34,7	30,57	110,3	97,10
333 055 01	Oberndorf	275	-	-	-	-	-	-
333 067 01	Schiersfeld	276	64,4	233,31	-	-	64,4	233,31
333 072 01	Sitters	130	46,8	359,65	-	-	46,8	359,65
333 078 01	Unkenbach	240	61,6	256,46	-	-	61,6	256,46
333 079 01	Waldgrehweiler	222	57,1	257,24	-	-	57,1	257,24
333 083 01	Winterborn	190	34,3	180,29	-	-	34,3	180,29

Gem.-Schl.-Nr.	Verbandsfreie Gemeinde / Ortsgemeinde	Steuerkraftzahlen: Grundsteuer A	Grundsteuer B	Gewerbesteuer	Gemeindeanteil an der Einkommensteuer	Gemeindeanteil an der Umsatzsteuer	Ausgleichsleistung nach § 21 LFAG	Steuerkraftmesszahl	EUR je Einwohner	% des Landesdurchschnitts
		1 000 EUR								
	noch: LK Bad Dürkheim									
332 021 03	Gerolsheim	15,0	153,2	62,3	649,5	31,4	61,6	973,0	563,09	78,0
332 023 03	Großkarlbach	21,4	93,2	203,6	471,3	9,5	44,7	843,7	723,01	100,2
332 029 03	Kindenheim	32,6	80,0	48,4	370,6	7,8	35,2	574,5	534,43	74,1
332 030 03	Kirchheim an der Weinstraße	19,3	208,8	1 654,9	638,3	11,5	60,5	2 593,4	1 454,52	201,6
332 031 03	Kleinkarlbach	11,0	72,2	164,8	333,0	46,9	31,6	659,4	727,04	100,8
332 033 03	Laumersheim	16,6	64,5	23,5	345,4	6,5	32,8	489,3	548,56	76,0
332 036 03	Mertesheim	2,1	26,7	44,2	131,4	2,0	12,5	218,7	530,93	73,6
332 038 03	Neuleiningen	7,6	79,3	50,9	364,6	13,0	34,6	550,0	652,42	90,4
332 040 03	Obersülzen	9,9	48,5	17,4	163,8	2,0	15,5	257,1	414,69	57,5
332 041 03	Obrigheim (Pfalz)	26,5	233,4	- 287,2	851,3	70,3	80,7	975,0	352,25	48,8
332 042 03	Quirnheim	9,0	47,4	7,2	185,1	7,2	17,6	273,4	369,01	51,1
332 000 04	VG Hettenleidelheim	24,4	851,7	1 142,6	3 242,4	96,1	307,5	5 664,7	512,69	71,1
332 001 04	Altleiningen	3,5	166,2	590,7	605,7	35,6	57,5	1 459,2	784,94	108,8
332 007 04	Carlsberg	1,3	292,6	100,6	1 063,6	18,9	100,9	1 578,0	443,13	61,4
332 027 04	Hettenleidelheim	7,1	220,6	306,3	797,1	29,3	75,6	1 436,0	462,78	64,1
332 044 04	Tiefenthal	5,7	53,2	100,1	250,4	3,8	23,7	436,8	503,79	69,8
332 047 04	Wattenheim	6,7	119,1	44,9	525,6	8,6	49,8	754,8	454,95	63,1
332 000 05	VG Lambrecht (Pfalz)	15,9	1 167,3	999,4	3 158,5	270,2	299,6	5 910,9	447,29	62,0
332 014 05	Elmstein	9,0	229,9	166,9	553,9	20,7	52,5	1 032,9	383,56	53,2
332 016 05	Esthal	2,4	132,1	42,8	369,1	9,3	35,0	590,8	395,15	54,8
332 018 05	Frankeneck	0,8	77,7	39,9	256,4	14,4	24,3	413,5	470,43	65,2
332 032 05	Lambrecht (Pfalz), St.	1,1	370,2	605,6	932,8	115,0	88,5	2 113,1	509,06	70,6
332 034 05	Lindenberg	0,4	106,9	23,5	311,9	27,7	29,6	499,9	432,83	60,0
332 037 05	Neidenfels	1,1	107,8	70,2	264,8	66,0	25,1	535,1	568,61	78,8
332 048 05	Weidenthal	1,2	142,6	50,5	469,6	17,1	44,5	725,6	381,70	52,9
332 000 06	VG Wachenheim an der Weinstral	121,6	1 037,7	1 012,3	3 901,2	116,4	370,0	6 559,2	643,69	89,2
332 013 06	Ellerstadt	26,0	204,8	236,5	906,6	30,2	86,0	1 490,1	662,54	91,8
332 020 06	Friedelsheim	25,6	150,9	98,5	613,6	10,2	58,2	956,9	620,96	86,1
332 022 06	Gönnheim	27,0	141,8	108,2	553,1	5,9	52,5	888,4	576,89	80,0
332 046 06	Wachenheim a. d. W., St.	43,0	540,3	569,1	1 827,8	70,2	173,4	3 223,8	663,33	91,9
332 000 00	**LK Bad Dürkheim**	1 000,8	13 307,3	19 728,9	44 152,7	2 468,8	4 187,8	84 846,4	627,62	87,0
333 000 00	**LK Donnersbergkreis**									
333 000 01	VG Alsenz-Obermoschel	72,2	408,5	373,4	1 717,9	68,4	162,9	2 803,2	387,83	53,8
333 003 01	Alsenz	6,3	112,4	95,6	392,8	23,1	37,3	667,4	389,83	54,0
333 021 01	Finkenbach-Gersweiler	5,0	16,6	8,7	74,3	0,6	7,1	112,3	333,24	46,2
333 023 01	Gaugrehweiler	7,4	25,7	20,2	161,7	3,4	15,3	233,7	416,62	57,7
333 036 01	Kalkofen	2,8	7,4	- 2,5	44,6	0,8	4,2	57,3	274,30	38,0
333 043 01	Mannweiler-Cölln	6,8	28,4	13,6	126,1	2,9	12,0	189,6	416,69	57,8
333 049 01	Münsterappel	3,6	27,2	38,4	139,4	2,9	13,2	224,7	414,66	57,5
333 050 01	Niederhausen an der Appel	5,4	10,6	5,6	54,7	0,3	5,2	81,9	323,59	44,9
333 051 01	Niedermoschel	4,9	24,3	5,5	112,8	0,8	10,7	159,0	299,51	41,5
333 053 01	Oberhausen an der Appel	2,6	7,0	0,2	36,8	0,2	3,5	50,3	316,16	43,8
333 054 01	Obermoschel, St.	5,8	89,7	116,6	283,0	27,4	26,8	549,3	483,53	67,0
333 055 01	Oberndorf	2,0	14,1	65,9	67,9	3,4	6,4	159,8	581,05	80,5
333 067 01	Schiersfeld	3,9	13,3	4,9	58,9	1,0	5,6	87,4	316,75	43,9
333 072 01	Sitters	1,5	3,9	- 2,0	19,3	0,3	1,8	24,8	190,41	26,4
333 078 01	Unkenbach	3,3	10,2	0,4	50,8	0,9	4,8	70,5	293,60	40,7
333 079 01	Waldgrehweiler	5,5	10,2	1,3	43,5	0,5	4,1	65,0	292,82	40,6
333 083 01	Winterborn	5,5	7,6	1,0	51,2	0,1	4,9	70,3	369,77	51,3

Gem.-Schl.-Nr.	Verbandsfreie Gemeinde / Ortsgemeinde	Einwohner am 30.06.2007	Schlüsselzuweisung A		Schlüsselzuweisung B [1]		Gesamtbetrag [2]	
			1 000 EUR	EUR je Einwohner	1 000 EUR	EUR je Einwohner	1 000 EUR	EUR je Einwohner
	noch: LK Donnersbergkreis							
333 000 02	VG Eisenberg (Pfalz)	13 638	464,8	34,08	164,8	12,08	629,6	46,16
333 019 02	Eisenberg (Pfalz), St.	9 556	-	-	164,5	17,22	164,5	17,22
333 038 02	Kerzenheim	2 241	305,9	136,49	-	-	305,9	136,49
333 060 02	Ramsen	1 841	158,9	86,31	0,3	0,15	159,2	86,46
333 000 03	VG Göllheim	12 128	1 147,0	94,57	147,2	12,14	1 294,2	106,71
333 001 03	Albisheim (Pfrimm)	1 706	209,4	122,73	0,3	0,16	209,6	122,89
333 006 03	Biedesheim	664	78,0	117,40	-	-	78,0	117,40
333 012 03	Bubenheim	444	-	-	-	-	-	-
333 017 03	Dreisen	1 005	154,1	153,37	0,3	0,27	154,4	153,64
333 018 03	Einselthum	854	104,0	121,77	-	-	104,0	121,77
333 026 03	Göllheim	3 797	264,5	69,65	146,1	38,48	410,6	108,13
333 032 03	Immesheim	151	26,0	172,24	-	-	26,0	172,24
333 041 03	Lautersheim	654	45,3	69,25	-	-	45,3	69,25
333 058 03	Ottersheim	375	10,5	28,04	0,3	0,71	10,8	28,75
333 064 03	Rüssingen	505	39,9	78,93	-	-	39,9	78,93
333 074 03	Standenbühl	226	30,7	135,89	-	-	30,7	135,89
333 081 03	Weitersweiler	521	90,6	173,93	0,3	0,51	90,9	174,44
333 501 03	Zellertal	1 226	94,1	76,74	-	-	94,1	76,74
333 000 04	VG Kirchheimbolanden	19 829	1 419,0	71,56	398,6	20,10	1 817,7	91,67
333 005 04	Bennhausen	143	3,7	26,22	-	-	3,7	26,22
333 007 04	Bischheim	741	-	-	-	-	-	-
333 010 04	Bolanden	2 433	299,6	123,12	-	-	299,6	123,12
333 013 04	Dannenfels	934	2,0	2,14	-	-	2,0	2,14
333 022 04	Gauersheim	623	98,2	157,59	-	-	98,2	157,59
333 031 04	Ilbesheim	538	100,4	186,53	-	-	100,4	186,53
333 035 04	Jakobsweiler	235	48,2	204,90	-	-	48,2	204,90
333 039 04	Kirchheimbolanden, St.	8 019	-	-	398,6	49,71	398,6	49,71
333 040 04	Kriegsfeld	1 086	205,4	189,10	-	-	205,4	189,10
333 045 04	Marnheim	1 707	190,8	111,76	-	-	190,8	111,76
333 046 04	Mörsfeld	550	100,0	181,76	-	-	100,0	181,76
333 047 04	Morschheim	775	95,8	123,59	-	-	95,8	123,59
333 056 04	Oberwiesen	503	86,9	172,76	-	-	86,9	172,76
333 057 04	Orbis	700	78,7	112,45	-	-	78,7	112,45
333 062 04	Rittersheim	202	27,6	136,86	-	-	27,6	136,86
333 076 04	Stetten	640	81,9	127,99	-	-	81,9	127,99
333 000 05	VG Rockenhausen	11 822	1 214,6	102,74	266,5	22,55	1 481,2	125,29
333 004 05	Bayerfeld-Steckweiler	468	102,9	219,94	-	-	102,9	219,94
333 008 05	Bisterschied	264	64,8	245,45	-	-	64,8	245,45
333 014 05	Dielkirchen	547	130,6	238,68	-	-	130,6	238,68
333 016 05	Dörrmoschel	148	32,2	217,45	-	-	32,2	217,45
333 024 05	Gehrweiler	352	26,0	73,82	1,3	3,81	27,3	77,63
333 025 05	Gerbach	587	69,0	117,54	-	-	69,0	117,54
333 028 05	Gundersweiler	528	76,1	144,15	0,5	1,02	76,6	145,16
333 034 05	Imsweiler	616	94,1	152,73	-	-	94,1	152,73
333 037 05	Katzenbach	555	75,2	135,41	0,3	0,48	75,4	135,89
333 061 05	Ransweiler	292	61,0	208,89	-	-	61,0	208,89
333 065 05	Ruppertsecken	396	105,2	265,62	-	-	105,2	265,62
333 066 05	Sankt Alban	329	79,6	241,85	-	-	79,6	241,85
333 068 05	Schönborn	133	30,2	227,32	-	-	30,2	227,32
333 073 05	Stahlberg	190	58,6	308,57	-	-	58,6	308,57
333 077 05	Teschenmoschel	124	23,0	185,60	-	-	23,0	185,60
333 084 05	Würzweiler	203	40,3	198,51	-	-	40,3	198,51
333 201 05	Rathskirchen	226	71,3	315,61	-	-	71,3	315,61
333 202 05	Reichsthal	118	30,8	260,82	-	-	30,8	260,82

Gem.-Schl.-Nr.	Verbandsfreie Gemeinde / Ortsgemeinde	Steuerkraftzahlen: Grundsteuer A	Grundsteuer B	Gewerbesteuer	Gemeindeanteil an der: Einkommensteuer	Umsatzsteuer	Ausgleichsleistung nach § 21 LFAG	Steuerkraftmesszahl		
		1 000 EUR							EUR je Einwohner	% des Landesdurchschnitts
	noch: LK Donnersbergkreis									
333 000 02	VG Eisenberg (Pfalz)	27,3	1 175,0	2 668,5	3 423,4	322,8	324,7	7 941,6	582,31	80,7
333 019 02	Eisenberg (Pfalz), St.	9,5	879,3	2 493,7	2 272,5	290,3	215,5	6 161,0	644,73	89,4
333 038 02	Kerzenheim	11,9	150,4	63,9	624,8	16,5	59,3	926,8	413,57	57,3
333 060 02	Ramsen	5,8	145,2	110,8	526,0	16,0	49,9	853,8	463,75	64,3
333 000 03	VG Göllheim	142,5	947,2	621,1	3 363,9	150,3	319,1	5 544,0	457,12	63,4
333 001 03	Albisheim (Pfrimm)	17,7	116,1	115,2	419,6	20,7	39,8	729,0	427,33	59,2
333 006 03	Biedesheim	14,6	40,8	29,3	181,5	3,9	17,2	287,3	432,66	60,0
333 012 03	Bubenheim	6,9	39,5	64,6	129,0	11,8	12,2	264,1	594,78	82,4
333 017 03	Dreisen	13,5	70,8	12,5	264,9	11,9	25,1	398,7	396,69	55,0
333 018 03	Einselthum	14,0	57,3	15,8	253,6	1,1	24,1	365,8	428,29	59,4
333 026 03	Göllheim	20,1	361,2	212,4	1 046,5	84,7	99,3	1 824,1	480,41	66,6
333 032 03	Immesheim	8,2	6,0	0,8	38,3	0,2	3,6	57,1	377,82	52,4
333 041 03	Lautersheim	6,2	48,5	37,3	200,3	3,1	19,0	314,5	480,81	66,6
333 058 03	Ottersheim	5,2	28,3	46,6	104,8	0,9	9,9	195,8	522,02	72,4
333 064 03	Rüssingen	9,0	41,7	20,1	150,4	2,5	14,3	237,9	471,13	65,3
333 074 03	Standenbühl	2,4	14,8	7,4	62,5	0,5	5,9	93,6	414,17	57,4
333 081 03	Weitersweiler	5,8	37,1	9,1	130,1	1,4	12,3	196,0	376,13	52,1
333 501 03	Zellertal	19,0	85,0	50,1	382,3	7,7	36,3	580,3	473,32	65,6
333 000 04	VG Kirchheimbolanden	154,0	1 602,8	7 744,8	5 160,8	481,6	489,5	15 633,6	788,42	109,3
333 005 04	Bennhausen	2,9	7,7	10,9	48,6	0,2	4,6	74,9	523,84	72,6
333 007 04	Bischheim	11,1	59,9	173,5	216,8	16,7	20,6	498,6	672,87	93,3
333 010 04	Bolanden	13,3	162,3	126,4	656,4	18,1	62,3	1 038,7	426,94	59,2
333 013 04	Dannenfels	5,9	85,3	97,7	289,0	6,4	27,4	511,8	547,92	75,9
333 022 04	Gauersheim	10,1	35,0	6,6	175,1	1,0	16,6	244,5	392,47	54,4
333 031 04	Ilbesheim	16,0	31,6	4,4	128,4	3,0	12,2	195,6	363,53	50,4
333 035 04	Jakobsweiler	1,7	15,5	1,4	56,8	0,2	5,4	81,1	345,16	47,8
333 039 04	Kirchheimbolanden, St.	10,7	803,3	7 099,1	1 986,2	377,9	188,4	10 465,5	1 305,08	180,9
333 040 04	Kriegsfeld	15,1	68,7	11,5	263,3	8,4	25,0	392,0	360,96	50,0
333 045 04	Marnheim	14,8	124,4	150,8	399,8	20,4	37,9	748,2	438,30	60,8
333 046 04	Mörsfeld	6,0	31,8	7,0	143,1	1,2	13,6	202,6	368,30	51,0
333 047 04	Morschheim	14,8	51,3	- 0,7	223,1	20,9	21,2	330,5	426,47	59,1
333 056 04	Oberwiesen	1,7	33,4	1,4	138,1	2,1	13,1	189,8	377,30	52,3
333 057 04	Orbis	6,2	45,0	34,9	199,9	1,4	19,0	306,3	437,61	60,7
333 062 04	Rittersheim	8,6	9,7	0,7	58,5	0,5	5,5	83,5	413,20	57,3
333 076 04	Stetten	15,3	37,8	19,2	177,8	3,1	16,9	270,1	422,07	58,5
333 000 05	VG Rockenhausen	88,6	929,8	2 255,1	2 946,1	263,3	279,4	6 762,3	572,01	79,3
333 004 05	Bayerfeld-Steckweiler	6,4	24,5	5,9	106,2	1,3	10,1	154,5	330,12	45,8
333 008 05	Bisterschied	5,5	13,3	- 3,0	58,2	0,8	5,5	80,4	304,61	42,2
333 014 05	Dielkirchen	5,6	28,9	5,6	117,0	2,2	11,1	170,3	311,38	43,2
333 016 05	Dörrmoschel	2,9	5,2	3,6	34,0	0,3	3,2	49,2	332,61	46,1
333 024 05	Gehrweiler	2,4	29,7	16,4	107,6	1,3	10,2	167,6	476,24	66,0
333 025 05	Gerbach	7,2	36,1	45,8	148,2	2,5	14,1	253,9	432,52	59,9
333 028 05	Gundersweiler	4,7	40,9	15,2	138,6	1,7	13,2	214,3	405,91	56,3
333 034 05	Imsweiler	6,8	42,5	61,6	114,9	8,1	10,9	244,8	397,33	55,1
333 037 05	Katzenbach	3,2	32,7	20,9	156,1	2,4	14,8	230,1	414,65	57,5
333 061 05	Ransweiler	4,2	15,1	17,1	57,0	0,8	5,4	99,6	341,17	47,3
333 065 05	Ruppertsecken	3,6	25,6	2,3	71,9	2,4	6,8	112,6	284,44	39,4
333 066 05	Sankt Alban	3,9	16,0	3,3	70,4	1,2	6,7	101,4	308,21	42,7
333 068 05	Schönborn	3,1	7,5	0,6	28,2	0,8	2,7	42,9	322,74	44,7
333 073 05	Stahlberg	0,9	8,4	0,5	32,5	0,4	3,1	45,9	241,49	33,5
333 077 05	Teschenmoschel	3,4	4,9	3,5	30,1	0,4	2,9	45,2	364,46	50,5
333 084 05	Würzweiler	1,7	11,2	0,4	52,6	0,5	5,0	71,4	351,55	48,7
333 201 05	Rathskirchen	2,2	8,1	0,1	38,6	0,4	3,7	53,0	234,45	32,5
333 202 05	Reichsthal	1,5	5,0	4,3	21,2	0,1	2,0	34,1	289,23	40,1

Gem.-Schl.-Nr.	Verbandsfreie Gemeinde / Ortsgemeinde	Einwohner am 30.06.2007	Schlüsselzuweisung A		Schlüsselzuweisung B [1]		Gesamtbetrag [2]	
			1 000 EUR	EUR je Einwohner	1 000 EUR	EUR je Einwohner	1 000 EUR	EUR je Einwohner
	noch: LK Donnersbergkreis							
333 203 05	Seelen	179	43,8	244,69	-	-	43,8	244,69
333 502 05	Rockenhausen, St.	5 567	-	-	264,4	47,49	264,4	47,49
333 000 06	VG Winnweiler	14 004	1 039,3	74,22	357,5	25,53	1 396,8	99,74
333 009 06	Börrstadt	954	133,6	140,09	2,1	2,25	135,8	142,34
333 011 06	Breunigweiler	451	44,8	99,42	3,2	7,14	48,1	106,55
333 020 06	Falkenstein	265	45,2	170,63	0,5	2,02	45,8	172,65
333 027 06	Gonbach	507	64,0	126,24	3,5	6,88	67,5	133,12
333 030 06	Höringen	723	88,9	122,96	1,3	1,85	90,2	124,81
333 033 06	Imsbach	950	97,9	103,06	3,8	3,95	101,7	107,01
333 042 06	Lohnsfeld	976	64,0	65,59	5,1	5,22	69,1	70,81
333 048 06	Münchweiler an der Alsenz	1 280	69,1	54,01	114,0	89,05	183,1	143,06
333 069 06	Schweisweiler	350	41,3	118,10	2,4	6,90	43,7	125,00
333 071 06	Sippersfeld	1 198	98,5	82,20	3,5	2,91	102,0	85,11
333 075 06	Steinbach am Donnersberg	801	139,0	173,52	1,1	1,34	140,1	174,86
333 080 06	Wartenberg-Rohrbach	607	20,7	34,14	16,1	26,51	36,8	60,65
333 503 06	Winnweiler	4 942	132,1	26,74	200,8	40,64	333,0	67,38
333 000 00	**LK Donnersbergkreis**	78 649	6 465,9	82,21	1 422,7	18,09	7 888,6	100,30
334 000 00	**LK Germersheim**							
334 007 00	Germersheim, St.	20 561	801,1	38,96	2 148,0	104,47	3 020,4	146,90
334 501 00	Wörth am Rhein, St.	17 962	-	-	174,4	9,71	174,4	9,71
334 000 01	VG Bellheim	13 691	739,8	54,03	165,2	12,06	904,9	66,10
334 001 01	Bellheim	8 519	169,0	19,84	164,9	19,36	333,9	39,20
334 014 01	Knittelsheim	1 041	83,6	80,32	-	-	83,6	80,32
334 023 01	Ottersheim bei Landau	1 860	241,1	129,63	0,3	0,14	241,4	129,77
334 036 01	Zeiskam	2 271	246,0	108,34	-	-	246,0	108,34
334 000 02	VG Hagenbach	10 813	441,4	40,82	130,2	12,04	571,6	52,86
334 002 02	Berg (Pfalz)	2 139	119,1	55,67	-	-	119,1	55,67
334 008 02	Hagenbach, St.	5 419	41,2	7,61	130,2	24,02	171,4	31,63
334 021 02	Neuburg am Rhein	2 571	196,0	76,23	-	-	196,0	76,23
334 027 02	Scheibenhardt	684	85,1	124,40	-	-	85,1	124,40
334 000 03	VG Jockgrim	16 351	530,2	32,43	197,1	12,05	727,3	44,48
334 009 03	Hatzenbühl	2 759	181,8	65,89	0,3	0,10	182,1	65,99
334 012 03	Jockgrim	6 935	-	-	116,1	16,74	116,1	16,74
334 022 03	Neupotz	1 835	139,3	75,94	-	-	139,3	75,94
334 024 03	Rheinzabern	4 822	209,1	43,36	80,7	16,74	289,8	60,10
334 000 04	VG Kandel	15 529	361,1	23,25	253,8	16,34	614,8	39,59
334 004 04	Erlenbach bei Kandel	755	11,6	15,36	-	-	11,6	15,36
334 005 04	Freckenfeld	1 652	111,4	67,41	-	-	111,4	67,41
334 013 04	Kandel, St.	8 424	-	-	253,8	30,12	253,8	30,12
334 020 04	Minfeld	1 592	60,6	38,09	-	-	60,6	38,09
334 030 04	Steinweiler	1 837	95,8	52,17	-	-	95,8	52,17
334 031 04	Vollmersweiler	222	4,9	22,22	-	-	4,9	22,22
334 034 04	Winden	1 047	76,7	73,27	-	-	76,7	73,27
334 000 05	VG Lingenfeld	16 178	1 137,6	70,32	194,9	12,05	1 332,6	82,37
334 006 05	Freisbach	1 050	38,8	36,95	-	-	38,8	36,95
334 017 05	Lingenfeld	5 465	210,1	38,44	194,9	35,67	405,0	74,11
334 018 05	Lustadt	3 343	373,2	111,64	-	-	373,2	111,64

Gem.-Schl.-Nr.	Verbandsfreie Gemeinde / Ortsgemeinde	Steuerkraftzahlen: Grundsteuer A	Grundsteuer B	Gewerbesteuer	Gemeindeanteil an der: Einkommensteuer	Umsatzsteuer	Ausgleichsleistung nach § 21 LFAG	Steuerkraftmesszahl	EUR je Einwohner	% des Landesdurchschnitts
		1 000 EUR								
	noch: LK Donnersbergkreis									
333 203 05	Seelen	3,7	8,5	3,6	35,0	0,6	3,3	54,7	305,37	42,3
333 502 05	Rockenhausen, St.	15,7	565,6	2 047,4	1 527,6	235,1	144,9	4 536,3	814,86	112,9
333 000 06	VG Winnweiler	86,7	1 348,1	1 166,8	3 581,9	140,4	339,7	6 663,7	475,84	66,0
333 009 06	Börrstadt	15,9	79,9	26,8	240,1	5,7	22,8	391,1	409,97	56,8
333 011 06	Breunigweiler	4,6	32,9	12,9	138,5	1,3	13,1	203,2	450,64	62,5
333 020 06	Falkenstein	3,6	26,5	2,4	61,1	1,1	5,8	100,6	379,43	52,6
333 027 06	Gonbach	2,3	45,9	11,1	140,3	1,9	13,3	214,9	423,82	58,7
333 030 06	Höringen	7,7	56,8	12,6	210,4	1,3	20,0	308,8	427,10	59,2
333 033 06	Imsbach	5,2	79,4	84,5	229,5	4,2	21,8	424,7	447,00	62,0
333 042 06	Lohnsfeld	7,2	94,5	91,4	253,0	2,8	24,0	472,8	484,47	67,1
333 048 06	Münchweiler an der Alsenz	6,2	180,3	98,6	313,0	7,1	29,7	634,9	496,05	68,8
333 069 06	Schweisweiler	2,7	29,0	22,0	87,1	2,1	8,3	151,2	431,96	59,9
333 071 06	Sippersfeld	5,0	100,1	113,0	307,0	6,3	29,1	560,5	467,86	64,8
333 075 06	Steinbach am Donnersberg	4,9	57,1	32,6	186,0	3,3	17,6	301,6	376,54	52,2
333 080 06	Wartenberg-Rohrbach	4,6	64,4	81,5	143,8	5,3	13,6	313,2	515,92	71,5
333 503 06	Winnweiler	16,9	501,3	577,4	1 271,9	98,0	120,6	2 586,2	523,32	72,5
333 000 00	**LK Donnersbergkreis**	571,3	6 411,4	14 829,6	20 193,9	1 426,9	1 915,4	45 348,5	576,59	79,9
334 000 00	**LK Germersheim**									
334 007 00	Germersheim, St.	11,9	2 116,2	3 092,2	4 250,1	635,0	403,1	10 508,6	511,10	70,8
334 501 00	Wörth am Rhein, St.	32,0	2 462,0	10 769,6	5 551,6	1 550,2	526,6	20 892,0	1 163,12	161,2
334 000 01	VG Bellheim	55,1	1 010,6	1 247,9	3 891,8	216,6	369,1	6 791,1	496,03	68,8
334 001 01	Bellheim	16,4	678,3	945,9	2 462,6	180,2	233,6	4 517,0	530,22	73,5
334 014 01	Knittelsheim	10,1	64,8	72,3	307,5	5,1	29,2	489,0	469,74	65,1
334 023 01	Ottersheim bei Landau	13,9	118,8	66,3	526,0	7,1	49,9	782,0	420,43	58,3
334 036 01	Zeiskam	14,8	148,6	163,4	595,7	24,2	56,5	1 003,1	441,72	61,2
334 000 02	VG Hagenbach	20,9	813,4	619,8	3 582,1	130,5	339,8	5 506,4	509,24	70,6
334 002 02	Berg (Pfalz)	4,0	151,2	125,3	665,4	48,4	63,1	1 057,5	494,39	68,5
334 008 02	Hagenbach, St.	10,3	432,7	404,2	1 856,9	59,3	176,1	2 939,5	542,45	75,2
334 021 02	Neuburg am Rhein	5,4	187,9	85,4	839,8	20,0	79,7	1 218,2	473,83	65,7
334 027 02	Scheibenhardt	1,2	41,5	5,0	219,9	2,7	20,9	291,2	425,66	59,0
334 000 03	VG Jockgrim	41,8	1 179,8	1 251,7	5 389,2	177,3	511,2	8 550,9	522,96	72,5
334 009 03	Hatzenbühl	10,2	225,4	100,4	874,3	42,7	82,9	1 335,8	484,17	67,1
334 012 03	Jockgrim	5,3	494,0	766,7	2 348,4	64,7	222,7	3 901,8	562,63	78,0
334 022 03	Neupotz	11,3	116,1	92,4	570,8	25,3	54,1	870,0	474,12	65,7
334 024 03	Rheinzabern	15,0	344,3	292,3	1 595,6	44,7	151,3	2 443,3	506,70	70,2
334 000 04	VG Kandel	121,9	1 236,6	2 682,1	5 152,5	312,3	488,7	9 994,1	643,57	89,2
334 004 04	Erlenbach bei Kandel	6,7	43,3	59,5	262,0	7,4	24,8	403,7	534,70	74,1
334 005 04	Freckenfeld	17,8	97,0	108,4	511,7	13,9	48,5	797,3	482,65	66,9
334 013 04	Kandel, St.	32,4	814,0	2 270,5	2 805,8	258,1	266,1	6 447,0	765,31	106,1
334 020 04	Minfeld	16,7	104,8	76,3	551,5	13,5	52,3	815,1	511,97	71,0
334 030 04	Steinweiler	25,8	102,4	120,1	599,1	10,4	56,8	914,6	497,89	69,0
334 031 04	Vollmersweiler	7,1	13,2	7,3	79,7	2,3	7,6	117,2	527,84	73,2
334 034 04	Winden	15,4	61,9	39,9	342,7	6,8	32,5	499,2	476,79	66,1
334 000 05	VG Lingenfeld	89,1	1 152,3	1 319,1	4 599,7	164,9	436,3	7 761,2	479,74	66,5
334 006 05	Freisbach	10,6	69,8	90,5	330,0	6,6	31,3	538,8	513,11	71,1
334 017 05	Lingenfeld	8,6	385,9	572,4	1 615,8	59,9	153,3	2 796,0	511,62	70,9
334 018 05	Lustadt	25,1	247,9	250,6	830,7	32,5	78,8	1 465,7	438,42	60,8

Gem.-Schl.-Nr.	Verbandsfreie Gemeinde / Ortsgemeinde	Einwohner am 30.06.2007	Schlüsselzuweisung A		Schlüsselzuweisung B [1]		Gesamtbetrag [2]	
			1 000 EUR	EUR je Einwohner	1 000 EUR	EUR je Einwohner	1 000 EUR	EUR je Einwohner
	noch: LK Germersheim							
334 028 05	Schwegenheim	2 915	144,2	49,48	-	-	144,2	49,48
334 032 05	Weingarten (Pfalz)	1 647	209,1	126,98	-	-	209,1	126,98
334 033 05	Westheim (Pfalz)	1 758	162,2	92,26	-	-	162,2	92,26
334 000 06	VG Rülzheim	14 936	381,1	25,51	180,2	12,06	561,3	37,58
334 011 06	Hördt	2 399	204,2	85,12	0,3	0,11	204,5	85,23
334 015 06	Kuhardt	1 938	67,7	34,93	-	-	67,7	34,93
334 016 06	Leimersheim	2 688	109,2	40,62	-	-	109,2	40,62
334 025 06	Rülzheim	7 911	-	-	179,9	22,74	179,9	22,74
334 000 00	**LK Germersheim**	126 021	4 392,3	34,85	3 443,7	27,33	7 907,3	62,75
335 000 00	**LK Kaiserslautern**							
335 000 01	VG Bruchmühlbach-Miesau	10 668	1 317,5	123,50	242,6	22,74	1 560,1	146,24
335 003 01	Bruchmühlbach-Miesau	7 771	871,8	112,18	220,9	28,42	1 092,6	140,60
335 011 01	Gerhardsbrunn	175	51,3	293,24	1,9	10,73	53,2	303,97
335 201 01	Lambsborn	803	-	-	7,5	9,35	7,5	9,35
335 202 01	Langwieden	275	55,2	200,86	1,1	3,90	56,3	204,76
335 203 01	Martinshöhe	1 644	339,2	206,33	11,3	6,85	350,5	213,18
335 000 02	VG Enkenbach-Alsenborn	12 723	99,8	7,84	242,1	19,03	341,9	26,87
335 004 02	Enkenbach-Alsenborn	6 920	-	-	186,3	26,92	186,3	26,92
335 026 02	Mehlingen	3 848	16,3	4,23	28,2	7,32	44,4	11,55
335 028 02	Neuhemsbach	821	83,5	101,68	6,2	7,51	89,6	109,19
335 205 02	Sembach	1 134	-	-	21,5	18,92	21,5	18,92
335 000 03	VG Hochspeyer	7 028	642,3	91,39	105,4	15,00	747,7	106,39
335 007 03	Fischbach	810	-	-	1,9	2,32	1,9	2,32
335 010 03	Frankenstein	1 066	108,7	101,99	1,1	1,01	109,8	103,00
335 015 03	Hochspeyer	4 714	459,8	97,54	101,7	21,57	561,5	119,11
335 048 03	Waldleiningen	438	73,8	168,40	0,8	1,84	74,6	170,24
335 000 04	VG Kaiserslautern-Süd	11 052	705,3	63,82	250,2	22,64	955,6	86,46
335 021 04	Krickenbach	1 231	128,2	104,15	9,7	7,84	137,9	111,99
335 023 04	Linden	1 236	225,6	182,56	18,8	15,19	244,4	197,75
335 037 04	Queidersbach	2 868	326,3	113,78	188,8	65,83	515,1	179,61
335 045 04	Stelzenberg	1 180	0,2	0,17	7,0	5,91	7,2	6,08
335 047 04	Trippstadt	3 046	0,5	0,15	13,1	4,31	13,6	4,46
335 204 04	Schopp	1 491	24,5	16,44	12,9	8,63	37,4	25,07
335 000 05	VG Landstuhl	16 035	518,7	32,35	862,6	53,79	1 381,2	86,14
335 002 05	Bann	2 296	304,1	132,43	44,0	19,16	348,0	151,59
335 012 05	Hauptstuhl	1 272	150,2	118,07	20,7	16,24	170,8	134,31
335 018 05	Kindsbach	2 532	-	-	55,0	21,71	55,0	21,71
335 022 05	Landstuhl, Sickingenstadt, St.	8 806	-	-	721,5	81,93	721,5	81,93
335 027 05	Mittelbrunn	690	-	-	12,3	17,88	12,3	17,88
335 031 05	Oberarnbach	439	64,4	146,76	9,1	20,77	73,5	167,53
335 000 06	VG Otterbach	9 579	1 103,4	115,19	173,4	18,10	1 276,8	133,29
335 009 06	Frankelbach	341	21,4	62,90	2,1	6,29	23,6	69,19
335 014 06	Hirschhorn/Pfalz	802	91,7	114,30	3,8	4,68	95,4	118,98
335 017 06	Katzweiler	1 716	225,5	131,42	9,4	5,47	234,9	136,89
335 025 06	Mehlbach	1 157	183,7	158,81	9,9	8,58	193,7	167,39
335 033 06	Olsbrücken	1 151	186,0	161,59	6,2	5,36	192,2	166,95
335 034 06	Otterbach	3 962	299,9	75,70	138,8	35,03	438,7	110,73

Gem.-Schl.-Nr.	Verbandsfreie Gemeinde / Ortsgemeinde	Steuerkraftzahlen: Grundsteuer A	Grundsteuer B	Gewerbesteuer	Gemeindeanteil an der: Einkommensteuer	Umsatzsteuer	Ausgleichsleistung nach § 21 LFAG	Steuerkraftmesszahl		
		1 000 EUR							EUR je Einwohner	% des Landesdurchschnitts
	noch: LK Germersheim									
334 028 05	Schwegenheim	16,9	230,1	194,3	890,7	42,7	84,5	1 459,2	500,58	69,4
334 032 05	Weingarten (Pfalz)	21,1	97,8	70,3	455,5	8,9	43,2	696,8	423,08	58,6
334 033 05	Westheim (Pfalz)	6,8	120,8	141,0	476,8	14,2	45,2	804,8	457,80	63,5
334 000 06	VG Rülzheim	46,9	1 138,2	1 597,3	4 849,3	184,7	459,9	8 276,2	554,11	76,8
334 011 06	Hördt	15,3	174,5	142,8	697,0	19,7	66,1	1 115,4	464,94	64,4
334 015 06	Kuhardt	7,3	152,8	95,2	659,1	21,4	62,5	998,3	515,13	71,4
334 016 06	Leimersheim	10,0	198,1	173,9	886,0	17,3	84,0	1 369,4	509,44	70,6
334 025 06	Rülzheim	14,2	612,9	1 185,3	2 607,2	126,2	247,3	4 793,1	605,88	84,0
334 000 00	**LK Germersheim**	419,6	11 109,0	22 579,8	37 266,2	3 371,4	3 534,6	78 280,6	621,17	86,1
335 000 00	**LK Kaiserslautern**									
335 000 01	VG Bruchmühlbach-Miesau	34,1	703,6	1 163,4	2 402,8	117,3	227,9	4 649,0	435,79	60,4
335 003 01	Bruchmühlbach-Miesau	10,9	551,5	869,8	1 703,5	105,4	161,6	3 402,7	437,88	60,7
335 011 01	Gerhardsbrunn	7,0	8,7	1,5	25,3	0,1	2,4	44,9	256,82	35,6
335 201 01	Lambsborn	3,6	48,7	237,9	223,6	5,3	21,2	540,2	672,77	93,2
335 202 01	Langwieden	3,3	13,0	13,5	60,3	0,2	5,7	96,0	349,20	48,4
335 203 01	Martinshöhe	9,3	81,6	40,8	390,1	6,3	37,0	565,1	343,73	47,6
335 000 02	VG Enkenbach-Alsenborn	35,4	1 440,1	2 207,5	3 604,7	300,3	341,9	7 930,0	623,28	86,4
335 004 02	Enkenbach-Alsenborn	12,5	750,0	990,4	2 014,8	208,1	191,1	4 166,9	602,15	83,5
335 026 02	Mehlingen	14,2	395,6	492,3	1 025,0	76,1	97,2	2 100,4	545,83	75,7
335 028 02	Neuhemsbach	4,3	84,4	19,9	232,2	5,4	22,0	368,1	448,38	62,1
335 205 02	Sembach	4,5	210,1	704,9	332,8	10,8	31,6	1 294,6	1 141,63	158,2
335 000 03	VG Hochspeyer	15,5	652,7	670,5	1 812,7	63,9	171,9	3 387,2	481,96	66,8
335 007 03	Fischbach	5,1	76,0	264,1	226,4	16,1	21,5	609,2	752,12	104,2
335 010 03	Frankenstein	1,9	97,0	75,0	272,1	5,9	25,8	477,6	448,07	62,1
335 015 03	Hochspeyer	4,3	445,8	309,2	1 218,0	40,3	115,5	2 133,2	452,52	62,7
335 048 03	Waldleiningen	4,2	33,8	22,2	96,2	1,6	9,1	167,2	381,66	52,9
335 000 04	VG Kaiserslautern-Süd	22,8	1 073,4	588,7	3 294,4	82,1	312,5	5 373,9	486,24	67,4
335 021 04	Krickenbach	3,9	126,8	19,5	360,1	4,4	34,2	548,9	445,91	61,8
335 023 04	Linden	1,6	81,6	57,5	272,8	14,9	25,9	454,2	367,50	50,9
335 037 04	Queidersbach	4,3	238,9	139,2	779,2	15,6	73,9	1 251,2	436,28	60,5
335 045 04	Stelzenberg	1,5	121,9	68,4	412,5	5,4	39,1	648,9	549,89	76,2
335 047 04	Trippstadt	9,6	350,4	200,3	996,2	24,1	94,5	1 675,0	549,91	76,2
335 204 04	Schopp	2,0	153,8	103,8	473,6	17,6	44,9	795,6	533,62	74,0
335 000 05	VG Landstuhl	21,1	1 604,2	3 469,3	3 945,9	422,8	374,3	9 837,6	613,50	85,0
335 002 05	Bann	2,6	164,1	102,0	623,1	8,1	59,1	958,9	417,63	57,9
335 012 05	Hauptstuhl	1,4	83,6	113,0	311,8	10,2	29,6	549,5	431,99	59,9
335 018 05	Kindsbach	1,1	276,5	608,8	679,6	78,9	64,5	1 709,3	675,09	93,6
335 022 05	Landstuhl, Sickingenstadt, St.	3,6	995,6	2 308,9	2 030,9	292,7	192,6	5 824,3	661,40	91,7
335 027 05	Mittelbrunn	8,3	55,0	335,0	172,0	32,0	16,3	618,5	896,37	124,2
335 031 05	Oberarnbach	4,0	29,5	1,7	128,6	1,0	12,2	177,0	403,30	55,9
335 000 06	VG Otterbach	26,3	922,6	471,6	2 457,1	55,1	233,0	4 165,7	434,87	60,3
335 009 06	Frankelbach	1,2	25,3	54,3	76,3	1,8	7,2	166,1	487,16	67,5
335 014 06	Hirschhorn/Pfalz	1,7	73,4	68,9	185,6	2,3	17,6	349,5	435,76	60,4
335 017 06	Katzweiler	8,7	164,0	60,0	434,0	10,5	41,2	718,4	418,64	58,0
335 025 06	Mehlbach	4,9	114,1	18,9	284,5	3,3	27,0	452,7	391,25	54,2
335 033 06	Olsbrücken	3,5	99,9	31,8	278,8	6,6	26,4	447,1	388,47	53,8
335 034 06	Otterbach	3,1	406,1	234,8	1 101,0	30,0	104,4	1 879,4	474,36	65,7

Gem.-Schl.-Nr.	Verbandsfreie Gemeinde / Ortsgemeinde	Einwohner am 30.06.2007	Schlüsselzuweisung A		Schlüsselzuweisung B [1]		Gesamtbetrag [2]	
			1 000 EUR	EUR je Einwohner	1 000 EUR	EUR je Einwohner	1 000 EUR	EUR je Einwohner
	noch: LK Kaiserslautern							
335 046 06	Sulzbachtal	450	95,1	211,29	3,2	7,15	98,3	218,44
335 000 07	VG Otterberg	9 445	696,2	73,71	166,5	17,62	862,7	91,34
335 013 07	Heiligenmoschel	707	97,3	137,62	2,7	3,79	100,0	141,41
335 029 07	Niederkirchen	2 091	208,1	99,52	6,7	3,21	214,8	102,73
335 035 07	Otterberg, St.	5 171	156,8	30,32	147,2	28,46	303,9	58,78
335 041 07	Schallodenbach	882	145,5	164,93	4,8	5,47	150,3	170,40
335 042 07	Schneckenhausen	594	88,6	149,10	5,1	8,58	93,7	157,68
335 000 08	VG Ramstein-Miesenbach	17 705	1 352,4	76,38	1 332,9	75,28	2 685,3	151,67
335 016 08	Hütschenhausen	4 099	587,1	143,22	98,7	24,08	685,8	167,30
335 020 08	Kottweiler-Schwanden	1 374	228,1	165,99	24,7	17,96	252,7	183,95
335 030 08	Niedermohr	1 497	254,9	170,28	27,1	18,09	282,0	188,37
335 038 08	Ramstein-Miesenbach, St.	8 166	-	-	1 119,9	137,14	1 119,9	137,14
335 044 08	Steinwenden	2 569	282,4	109,91	62,5	24,33	344,8	134,23
335 000 09	VG Weilerbach	14 307	664,6	46,45	604,2	42,23	1 268,8	88,68
335 005 09	Erzenhausen	749	42,5	56,70	23,6	31,51	66,1	88,21
335 006 09	Eulenbis	522	26,8	51,25	16,9	32,37	43,6	83,62
335 019 09	Kollweiler	421	50,8	120,74	22,5	53,51	73,4	174,25
335 024 09	Mackenbach	2 064	216,3	104,80	94,9	46,00	311,3	150,80
335 040 09	Rodenbach	3 219	-	-	79,9	24,83	79,9	24,83
335 043 09	Schwedelbach	1 075	94,6	88,01	54,4	50,65	149,1	138,66
335 049 09	Weilerbach	4 758	-	-	272,2	57,20	272,2	57,20
335 501 09	Reichenbach-Steegen	1 499	233,6	155,85	39,7	26,48	273,3	182,33
335 000 00	**LK Kaiserslautern**	108 542	7 100,1	65,41	3 979,9	36,67	11 080,0	102,08
336 000 00	**LK Kusel**							
336 000 01	VG Altenglan	10 601	1 656,3	156,24	192,3	18,14	1 848,6	174,38
336 003 01	Altenglan	3 046	217,1	71,29	133,6	43,85	350,7	115,14
336 009 01	Bosenbach	805	184,0	228,51	3,0	3,66	186,9	232,17
336 022 01	Erdesbach	623	162,9	261,53	0,3	0,43	163,2	261,96
336 025 01	Föckelberg	398	88,5	222,25	4,3	10,78	92,7	233,03
336 046 01	Horschbach	272	47,4	174,10	0,5	1,97	47,9	176,07
336 066 01	Neunkirchen am Potzberg	462	91,8	198,79	11,8	25,54	103,6	224,33
336 067 01	Niederalben	345	102,4	296,78	1,6	4,66	104,0	301,44
336 068 01	Niederstaufenbach	291	75,3	258,88	7,5	25,81	82,8	284,69
336 071 01	Oberstaufenbach	259	37,3	144,17	17,4	67,31	54,8	211,48
336 079 01	Rammelsbach	1 688	227,4	134,71	3,5	2,07	230,9	136,78
336 081 01	Rathsweiler	170	39,6	232,94	0,5	3,15	40,1	236,09
336 089 01	Rutsweiler am Glan	359	80,2	223,26	1,3	3,74	81,5	226,99
336 099 01	Ulmet	748	86,0	114,94	2,7	3,59	88,7	118,53
336 103 01	Welchweiler	216	62,1	287,33	-	-	62,1	287,33
336 106 01	Bedesbach	804	129,9	161,62	4,0	5,00	134,0	166,62
336 000 02	VG Glan-Münchweiler	9 874	1 452,7	147,13	195,6	19,81	1 648,3	166,94
336 008 02	Börsborn	427	91,2	213,67	1,6	3,77	92,8	217,44
336 031 02	Glan-Münchweiler	1 272	-	-	136,6	107,39	136,6	107,39
336 037 02	Henschtal	340	47,3	139,21	7,5	22,09	54,8	161,30
336 041 02	Herschweiler-Pettersheim	1 405	46,2	32,86	2,4	1,72	48,6	34,58
336 047 02	Hüffler	603	97,2	161,13	0,8	1,33	98,0	162,46
336 054 02	Krottelbach	738	141,1	191,20	1,1	1,45	142,2	192,65
336 056 02	Langenbach	468	75,0	160,15	1,3	2,87	76,3	163,01
336 064 02	Nanzdietschweiler	1 254	265,2	211,49	15,6	12,41	280,8	223,89

Gem.-Schl.-Nr.	Verbandsfreie Gemeinde / Ortsgemeinde	Steuerkraftzahlen: Grundsteuer A	Grundsteuer B	Gewerbesteuer	Gemeindeanteil an der: Einkommensteuer	Umsatzsteuer	Ausgleichsleistung nach § 21 LFAG	Steuerkraftmesszahl		
		1 000 EUR							EUR je Einwohner	% des Landesdurchschnitts
	noch: LK Kaiserslautern									
335 046 06	Sulzbachtal	3,2	39,8	2,9	96,8	0,5	9,2	152,4	338,77	47,0
335 000 07	VG Otterberg	55,9	957,3	655,6	2 495,8	97,8	236,7	4 499,1	476,35	66,0
335 013 07	Heiligenmoschel	8,0	58,4	58,5	149,0	3,5	14,1	291,6	412,44	57,2
335 029 07	Niederkirchen	24,0	175,4	141,7	536,4	13,8	50,9	942,1	450,54	62,4
335 035 07	Otterberg, St.	13,8	595,4	431,7	1 434,6	76,1	136,1	2 687,6	519,74	72,0
335 041 07	Schallodenbach	6,6	76,9	10,1	222,0	3,0	21,1	339,7	385,13	53,4
335 042 07	Schneckenhausen	3,5	51,3	13,6	153,8	1,4	14,6	238,2	400,96	55,6
335 000 08	VG Ramstein-Miesenbach	47,9	1 898,9	2 058,3	4 275,8	245,1	405,6	8 931,6	504,47	69,9
335 016 08	Hütschenhausen	19,0	282,2	190,2	1 050,2	26,4	99,6	1 667,6	406,84	56,4
335 020 08	Kottweiler-Schwanden	4,0	94,0	46,4	344,8	5,8	32,7	527,7	384,07	53,2
335 030 08	Niedermohr	7,1	93,9	31,5	388,2	10,9	36,8	568,5	379,78	52,6
335 038 08	Ramstein-Miesenbach, St.	9,6	1 236,9	1 595,6	1 849,5	169,9	175,4	5 037,0	616,82	85,5
335 044 08	Steinwenden	8,2	192,0	194,5	643,0	32,1	61,0	1 130,7	440,15	61,0
335 000 09	VG Weilerbach	45,8	1 633,2	3 459,0	3 837,1	149,2	363,9	9 488,2	663,19	91,9
335 005 09	Erzenhausen	3,2	82,7	22,6	236,9	1,7	22,5	369,5	493,36	68,4
335 006 09	Eulenbis	3,4	54,5	4,8	176,8	4,1	16,8	260,4	498,81	69,1
335 019 09	Kollweiler	4,2	40,0	10,5	114,2	1,1	10,8	180,7	429,32	59,5
335 024 09	Mackenbach	2,4	183,7	90,5	575,6	12,2	54,6	919,0	445,26	61,7
335 040 09	Rodenbach	7,1	413,5	404,0	964,2	53,0	91,5	1 933,2	600,55	83,2
335 043 09	Schwedelbach	6,2	142,5	40,2	276,2	5,4	26,2	496,7	462,05	64,0
335 049 09	Weilerbach	9,9	610,7	2 802,5	1 142,2	64,2	108,3	4 737,7	995,74	138,0
335 501 09	Reichenbach-Steegen	9,5	105,6	84,0	351,0	7,5	33,3	590,9	394,21	54,6
335 000 00	**LK Kaiserslautern**	304,9	10 885,9	14 743,8	28 126,3	1 533,6	2 667,7	58 262,2	536,77	74,4
336 000 00	**LK Kusel**									
336 000 01	VG Altenglan	24,1	703,8	536,9	2 497,9	175,3	236,9	4 174,9	393,82	54,6
336 003 01	Altenglan	3,6	222,9	348,2	758,0	53,8	71,9	1 458,3	478,77	66,4
336 009 01	Bosenbach	2,6	47,8	6,6	181,2	3,4	17,2	258,8	321,55	44,6
336 022 01	Erdesbach	1,0	28,8	1,1	133,5	2,8	12,7	179,8	288,53	40,0
336 025 01	Föckelberg	1,4	34,3	10,1	75,9	1,5	7,2	130,5	327,81	45,4
336 046 01	Horschbach	3,2	14,4	10,3	67,5	0,4	6,4	102,3	375,96	52,1
336 066 01	Neunkirchen am Potzberg	2,1	30,2	4,0	113,9	1,3	10,8	162,3	351,27	48,7
336 067 01	Niederalben	1,1	15,6	2,5	60,2	2,3	5,7	87,4	253,28	35,1
336 068 01	Niederstaufenbach	1,2	22,0	2,2	54,0	0,2	5,1	84,7	291,18	40,4
336 071 01	Oberstaufenbach	1,2	36,1	5,6	56,6	0,3	5,4	105,1	405,89	56,3
336 079 01	Rammelsbach	1,5	110,4	67,2	391,8	93,1	37,2	701,1	415,35	57,6
336 081 01	Rathsweiler	1,0	11,5	0,1	36,8	0,9	3,5	53,9	317,12	44,0
336 089 01	Rutsweiler am Glan	0,4	19,2	16,2	73,8	0,8	7,0	117,3	326,80	45,3
336 099 01	Ulmet	1,9	46,9	41,3	208,7	6,9	19,8	325,5	435,12	60,3
336 103 01	Welchweiler	0,8	10,1	0,7	40,9	0,4	3,9	56,8	262,73	36,4
336 106 01	Bedesbach	1,2	46,7	21,2	215,7	7,0	20,5	312,3	388,44	53,8
336 000 02	VG Glan-Münchweiler	49,8	607,2	741,0	2 363,9	74,0	224,2	4 060,1	411,19	57,0
336 008 02	Börsborn	2,2	24,4	- 0,5	106,8	0,6	10,1	143,6	336,39	46,6
336 031 02	Glan-Münchweiler	2,0	113,1	244,0	347,9	41,2	33,0	781,2	614,13	85,1
336 037 02	Henschtal	3,0	24,0	14,7	88,8	0,8	8,4	139,7	410,85	56,9
336 041 02	Herschweiler-Pettersheim	4,3	83,8	272,6	324,5	10,6	30,8	726,7	517,20	71,7
336 047 02	Hüffler	3,0	30,5	10,4	172,9	1,3	16,4	234,5	388,93	53,9
336 054 02	Krottelbach	2,9	39,4	41,8	162,2	3,1	15,4	264,8	358,86	49,7
336 056 02	Langenbach	4,5	29,4	19,1	116,8	1,7	11,1	182,5	389,91	54,0
336 064 02	Nanzdietschweiler	7,4	71,5	17,7	296,5	3,3	28,1	424,6	338,57	46,9

Gem.-Schl.-Nr.	Verbandsfreie Gemeinde / Ortsgemeinde	Einwohner am 30.06.2007	Schlüsselzuweisung A		Schlüsselzuweisung B [1]		Gesamtbetrag [2]	
			1 000 EUR	EUR je Einwohner	1 000 EUR	EUR je Einwohner	1 000 EUR	EUR je Einwohner
	noch: LK Kusel							
336 082 02	Rehweiler	475	33,9	71,40	8,6	18,07	42,5	89,47
336 096 02	Steinbach am Glan	941	242,5	257,74	8,3	8,84	250,8	266,57
336 101 02	Wahnwegen	762	164,4	215,75	-	-	164,4	215,75
336 107 02	Matzenbach	673	158,6	235,66	4,6	6,77	163,2	242,43
336 501 02	Quirnbach/Pfalz	516	90,1	174,65	7,2	14,03	97,4	188,68
336 000 03	VG Kusel	13 958	1 528,0	109,47	396,1	28,38	1 924,1	137,85
336 002 03	Albessen	136	29,4	216,07	0,3	1,97	29,7	218,04
336 006 03	Blaubach	452	88,8	196,44	0,5	1,19	89,3	197,62
336 015 03	Dennweiler-Frohnbach	310	85,6	276,10	0,3	0,86	85,9	276,96
336 018 03	Ehweiler	173	35,1	202,77	1,1	6,20	36,2	208,98
336 024 03	Etschberg	679	100,4	147,80	5,4	7,90	105,7	155,70
336 034 03	Haschbach am Remigiusberg	711	143,7	202,11	3,2	4,53	146,9	206,64
336 039 03	Herchweiler	540	156,8	290,45	0,3	0,50	157,1	290,95
336 051 03	Körborn	368	74,4	202,14	1,1	2,92	75,5	205,05
336 052 03	Konken	784	-	-	6,2	7,87	6,2	7,87
336 055 03	Kusel, St.	5 188	-	-	366,9	70,71	366,9	70,71
336 070 03	Oberalben	277	68,9	248,60	0,3	0,97	69,1	249,57
336 077 03	Pfeffelbach	1 021	196,9	192,85	1,9	1,84	198,8	194,69
336 084 03	Reichweiler	556	88,0	158,23	1,3	2,41	89,3	160,64
336 088 03	Ruthweiler	503	135,8	269,95	2,7	5,33	138,5	275,28
336 091 03	Schellweiler	550	86,7	157,67	1,1	1,95	87,8	159,62
336 094 03	Selchenbach	372	77,6	208,73	0,3	0,72	77,9	209,45
336 097 03	Thallichtenberg	619	77,8	125,65	1,6	2,60	79,4	128,25
336 098 03	Theisbergstegen	719	82,2	114,29	1,9	2,61	84,1	116,90
336 000 04	VG Lauterecken	11 615	1 954,8	168,30	220,5	18,98	2 175,3	187,28
336 001 04	Adenbach	181	54,2	299,29	-	-	54,2	299,29
336 012 04	Buborn	169	34,7	205,27	-	-	34,7	205,27
336 013 04	Cronenberg	170	36,4	214,22	-	-	36,4	214,22
336 014 04	Deimberg	104	28,6	275,12	-	-	28,6	275,12
336 029 04	Ginsweiler	346	87,9	253,99	-	-	87,9	253,99
336 030 04	Glanbrücken	500	108,6	217,11	0,3	0,54	108,8	217,65
336 033 04	Grumbach	517	96,5	186,73	-	-	96,5	186,73
336 035 04	Hausweiler	67	13,2	196,60	-	-	13,2	196,60
336 038 04	Heinzenhausen	300	89,2	297,30	-	-	89,2	297,30
336 040 04	Herren-Sulzbach	188	53,1	282,40	-	-	53,1	282,40
336 043 04	Hohenöllen	379	66,1	174,32	-	-	66,1	174,32
336 044 04	Homberg	221	54,4	245,93	-	-	54,4	245,93
336 045 04	Hoppstädten	334	94,3	282,46	-	-	94,3	282,46
336 049 04	Kappeln	207	40,4	194,98	-	-	40,4	194,98
336 050 04	Kirrweiler	186	47,1	253,18	-	-	47,1	253,18
336 057 04	Langweiler	269	53,5	198,90	-	-	53,5	198,90
336 058 04	Lauterecken, St.	2 189	-	-	217,8	99,49	217,8	99,49
336 060 04	Lohnweiler	461	106,8	231,66	-	-	106,8	231,66
336 061 04	Medard	529	63,3	119,70	-	-	63,3	119,70
336 062 04	Merzweiler	188	28,9	153,53	0,3	1,43	29,1	154,95
336 065 04	Nerzweiler	124	27,9	224,90	-	-	27,9	224,90
336 074 04	Odenbach	939	232,5	247,59	-	-	232,5	247,59
336 075 04	Offenbach-Hundheim	1 264	193,2	152,86	-	-	193,2	152,86
336 095 04	Sankt Julian	1 237	242,7	196,19	2,1	1,73	244,8	197,92
336 100 04	Unterjeckenbach	93	19,8	213,32	-	-	19,8	213,32
336 104 04	Wiesweiler	453	81,7	180,36	-	-	81,7	180,36
336 000 05	VG Schönenberg-Kübelberg	13 004	1 965,7	151,16	212,3	16,32	2 178,0	167,48
336 004 05	Altenkirchen	1 423	196,8	138,31	1,9	1,32	198,7	139,63
336 011 05	Brücken (Pfalz)	2 365	388,3	164,20	9,4	3,97	397,7	168,17

Gem.-Schl.-Nr.	Verbandsfreie Gemeinde / Ortsgemeinde	Steuerkraftzahlen: Grundsteuer A	Grundsteuer B	Gewerbesteuer	Gemeindeanteil an der: Einkommensteuer	Umsatzsteuer	Ausgleichsleistung nach § 21 LFAG	Steuerkraftmesszahl		
		1 000 EUR							EUR je Einwohner	% des Landesdurchschnitts
	noch: LK Kusel									
336 082 02	Rehweiler	3,9	32,5	75,5	103,6	2,0	9,8	227,4	478,66	66,3
336 096 02	Steinbach am Glan	4,3	52,8	14,4	184,0	2,2	17,5	275,1	292,32	40,5
336 101 02	Wahnwegen	3,6	35,0	14,2	182,7	2,0	17,3	254,7	334,31	46,3
336 107 02	Matzenbach	5,5	38,8	6,8	145,8	0,8	13,8	211,6	314,40	43,6
336 501 02	Quirnbach/Pfalz	3,1	32,0	10,2	131,5	4,4	12,5	193,7	375,41	52,0
336 000 03	VG Kusel	54,0	1 058,0	1 718,3	3 313,9	284,4	314,3	6 743,0	483,09	67,0
336 002 03	Albessen	3,6	5,3	4,6	27,9	1,4	2,6	45,4	333,99	46,3
336 006 03	Blaubach	1,8	30,2	- 29,7	142,6	1,3	13,5	159,8	353,62	49,0
336 015 03	Dennweiler-Frohnbach	3,1	15,9	1,5	58,6	0,4	5,6	84,9	273,96	38,0
336 018 03	Ehweiler	3,0	10,1	10,8	32,6	0,4	3,1	60,1	347,28	48,1
336 024 03	Etschberg	2,0	40,2	30,6	181,4	1,6	17,2	273,1	402,26	55,8
336 034 03	Haschbach am Remigiusberg	1,1	36,7	17,0	173,7	2,4	16,5	247,4	347,95	48,2
336 039 03	Herchweiler	1,9	28,2	2,0	98,5	0,3	9,3	140,2	259,61	36,0
336 051 03	Körborn	3,4	20,3	0,8	94,2	0,4	8,9	128,0	347,92	48,2
336 052 03	Konken	4,7	89,6	149,7	186,0	15,3	17,6	462,9	590,48	81,8
336 055 03	Kusel, St.	5,7	512,5	1 310,4	1 230,8	239,2	116,7	3 415,3	658,30	91,2
336 070 03	Oberalben	2,0	13,3	3,9	58,5	0,3	5,5	83,5	301,46	41,8
336 077 03	Pfeffelbach	6,9	58,6	38,5	230,2	8,6	21,8	364,7	357,21	49,5
336 084 03	Reichweiler	1,3	38,4	30,4	134,2	0,7	12,7	217,9	391,83	54,3
336 088 03	Ruthweiler	1,2	28,3	3,6	97,7	0,9	9,3	140,9	280,11	38,8
336 091 03	Schellweiler	2,5	29,4	25,6	143,4	1,3	13,6	215,8	392,39	54,4
336 094 03	Selchenbach	3,3	20,8	1,2	92,6	0,2	8,8	127,0	341,33	47,3
336 097 03	Thallichtenberg	3,4	36,3	70,1	136,7	3,3	13,0	262,7	424,41	58,8
336 098 03	Theisbergstegen	3,1	43,7	47,3	194,3	6,4	18,4	313,3	435,77	60,4
336 000 04	VG Lauterecken	66,9	713,0	939,3	2 593,3	179,3	246,0	4 737,8	407,91	56,5
336 001 04	Adenbach	2,1	7,4	0,5	32,2	0,2	3,1	45,4	250,77	34,8
336 012 04	Buborn	2,3	3,1	26,6	24,0	0,0	2,3	58,3	344,79	47,8
336 013 04	Cronenberg	1,7	7,4	0,6	42,9	0,4	4,1	57,1	335,84	46,5
336 014 04	Deimberg	1,1	2,9	0,2	22,3	-	2,1	28,6	274,94	38,1
336 029 04	Ginsweiler	3,0	16,5	0,2	74,8	0,9	7,1	102,4	296,07	41,0
336 030 04	Glanbrücken	2,3	29,3	6,1	116,3	1,5	11,0	166,5	332,95	46,1
336 033 04	Grumbach	2,1	29,6	12,4	128,5	3,0	12,2	187,8	363,33	50,4
336 035 04	Hausweiler	0,9	1,3	0,3	19,3	-	1,8	23,7	353,46	49,0
336 038 04	Heinzenhausen	1,3	14,3	0,3	54,3	0,5	5,1	75,8	252,76	35,0
336 040 04	Herren-Sulzbach	1,4	8,2	0,6	32,9	4,1	3,1	50,3	267,66	37,1
336 043 04	Hohenöllen	2,2	18,5	9,4	101,7	0,9	9,6	142,4	375,74	52,1
336 044 04	Homberg	2,3	8,4	3,3	48,3	0,4	4,6	67,2	304,13	42,2
336 045 04	Hoppstädten	4,1	14,2	1,2	63,8	0,1	6,0	89,4	267,60	37,1
336 049 04	Kappeln	5,0	7,2	1,8	54,2	0,2	5,1	73,5	355,08	49,2
336 050 04	Kirrweiler	2,2	6,5	1,3	41,3	0,0	3,9	55,2	296,88	41,1
336 057 04	Langweiler	1,9	13,1	5,4	66,1	1,8	6,3	94,5	351,16	48,7
336 058 04	Lauterecken, St.	3,8	236,3	644,3	463,8	115,6	44,0	1 507,8	688,80	95,5
336 060 04	Lohnweiler	1,8	23,9	8,8	102,2	0,3	9,7	146,8	318,40	44,1
336 061 04	Medard	2,4	36,3	55,3	119,3	3,0	11,3	227,7	430,36	59,6
336 062 04	Merzweiler	1,8	7,4	7,1	52,9	0,3	5,0	74,5	396,53	55,0
336 065 04	Nerzweiler	2,0	5,7	4,1	26,0	0,0	2,5	40,3	325,16	45,1
336 074 04	Odenbach	5,6	45,2	11,8	197,4	5,3	18,7	284,0	302,47	41,9
336 075 04	Offenbach-Hundheim	4,8	74,7	74,9	298,7	20,7	28,3	502,1	397,20	55,1
336 095 04	Sankt Julian	4,4	68,0	35,0	284,5	18,9	27,0	437,7	353,87	49,0
336 100 04	Unterjeckenbach	1,6	2,4	4,9	20,4	0,1	1,9	31,3	336,73	46,7
336 104 04	Wiesweiler	2,8	25,2	23,1	105,3	1,1	10,0	167,5	369,70	51,2
336 000 05	VG Schönenberg-Kübelberg	21,1	809,7	708,9	3 249,5	89,8	308,2	5 187,3	398,90	55,3
336 004 05	Altenkirchen	3,0	77,7	94,6	369,4	6,2	35,0	585,9	411,75	57,1
336 011 05	Brücken (Pfalz)	4,4	149,8	81,9	594,2	25,9	56,4	912,6	385,86	53,5

Gem.-Schl.-Nr.	Verbandsfreie Gemeinde / Ortsgemeinde	Einwohner am 30.06.2007	Schlüsselzuweisung A		Schlüsselzuweisung B [1]		Gesamtbetrag [2]	
			1 000 EUR	EUR je Einwohner	1 000 EUR	EUR je Einwohner	1 000 EUR	EUR je Einwohner
	noch: LK Kusel							
336 016 05	Dittweiler	962	117,0	121,62	1,3	1,39	118,3	123,01
336 027 05	Frohnhofen	570	123,0	215,82	0,5	0,94	123,6	216,76
336 032 05	Gries	1 027	229,1	223,05	8,6	8,36	237,7	231,41
336 076 05	Ohmbach	868	173,1	199,46	1,3	1,54	174,5	201,00
336 092 05	Schönenberg-Kübelberg	5 789	738,3	127,54	189,2	32,69	927,5	160,23
336 000 06	VG Waldmohr	8 261	506,8	61,35	123,6	14,97	630,5	76,32
336 010 06	Breitenbach	2 039	340,4	166,93	-	-	340,4	166,93
336 017 06	Dunzweiler	1 001	166,5	166,29	1,1	1,07	167,5	167,36
336 102 06	Waldmohr	5 221	-	-	122,6	23,48	122,6	23,48
336 000 07	VG Wolfstein	8 921	1 084,6	121,58	142,2	15,94	1 226,8	137,52
336 005 07	Aschbach	374	80,0	213,91	-	-	80,0	213,91
336 019 07	Einöllen	464	84,6	182,31	-	-	84,6	182,31
336 023 07	Eßweiler	452	59,2	130,89	1,9	4,15	61,0	135,04
336 036 07	Hefersweiler	536	77,4	144,46	1,6	3,00	79,0	147,46
336 042 07	Hinzweiler	422	89,9	213,04	0,5	1,27	90,4	214,31
336 048 07	Jettenbach	883	68,1	77,16	18,2	20,65	86,4	97,81
336 053 07	Kreimbach-Kaulbach	877	125,2	142,71	1,9	2,14	127,0	144,85
336 069 07	Nußbach	647	125,0	193,14	-	-	125,0	193,14
336 072 07	Oberweiler im Tal	183	32,0	174,76	0,3	1,46	32,2	176,22
336 073 07	Oberweiler-Tiefenbach	307	-	-	0,3	0,87	0,3	0,87
336 085 07	Reipoltskirchen	401	90,3	225,18	-	-	90,3	225,18
336 086 07	Relsberg	209	47,5	227,10	0,3	1,28	47,7	228,38
336 087 07	Rothselberg	730	108,4	148,45	6,7	9,18	115,1	157,63
336 090 07	Rutsweiler an der Lauter	389	97,2	249,75	1,6	4,14	98,8	253,88
336 105 07	Wolfstein, St.	2 047	-	-	108,9	53,22	108,9	53,22
336 000 00	**LK Kusel**	76 234	10 148,9	133,13	1 482,6	19,45	11 631,5	152,58
337 000 00	**LK Südliche Weinstraße**							
337 000 01	VG Annweiler am Trifels	17 340	1 475,3	85,08	256,3	14,78	1 731,6	99,86
337 001 01	Albersweiler	1 983	164,6	82,99	-	-	164,6	82,99
337 017 01	Dernbach	481	88,6	184,20	-	-	88,6	184,20
337 024 01	Eußerthal	918	190,4	207,37	-	-	190,4	207,37
337 033 01	Gossersweiler-Stein	1 463	228,8	156,36	-	-	228,8	156,36
337 054 01	Münchweiler am Klingbach	223	43,7	195,86	-	-	43,7	195,86
337 064 01	Ramberg	1 020	75,7	74,25	-	-	75,7	74,25
337 067 01	Rinnthal	679	67,2	98,90	-	-	67,2	98,90
337 074 01	Silz	797	126,1	158,28	-	-	126,1	158,28
337 078 01	Völkersweiler	648	145,6	224,70	-	-	145,6	224,70
337 080 01	Waldhambach	368	8,7	23,65	-	-	8,7	23,65
337 081 01	Waldrohrbach	421	88,1	209,25	-	-	88,1	209,25
337 083 01	Wernersberg	1 181	247,9	209,92	-	-	247,9	209,92
337 501 01	Annweiler am Trifels, St.	7 158	-	-	256,3	35,80	256,3	35,80
337 000 02	VG Bad Bergzabern	24 101	1 412,9	58,63	373,3	15,49	1 786,2	74,11
337 005 02	Bad Bergzabern, St.	7 525	-	-	373,3	49,61	373,3	49,61
337 006 02	Barbelroth	605	45,4	75,12	-	-	45,4	75,12
337 008 02	Birkenhördt	683	103,0	150,79	-	-	103,0	150,79
337 013 02	Böllenborn	246	-	-	-	-	-	-
337 018 02	Dierbach	567	59,9	105,56	-	-	59,9	105,56
337 019 02	Dörrenbach	945	139,1	147,20	-	-	139,1	147,20
337 029 02	Gleiszellen-Gleishorbach	798	-	-	-	-	-	-
337 037 02	Hergersweiler	221	26,1	117,90	-	-	26,1	117,90

Gem.-Schl.-Nr.	Verbandsfreie Gemeinde / Ortsgemeinde	Steuerkraftzahlen: Grundsteuer A	Grundsteuer B	Gewerbesteuer	Gemeindeanteil an der: Einkommensteuer	Umsatzsteuer	Ausgleichsleistung nach § 21 LFAG	Steuerkraftmesszahl		
		1 000 EUR							EUR je Einwohner	% des Landesdurchschnitts
	noch: LK Kusel									
336 016 05	Dittweiler	2,2	49,0	49,6	280,9	3,7	26,6	412,2	428,44	59,4
336 027 05	Frohnhofen	2,0	28,8	8,6	137,5	0,5	13,0	190,5	334,24	46,3
336 032 05	Gries	1,4	65,9	10,7	233,5	2,2	22,1	335,8	327,01	45,3
336 076 05	Ohmbach	1,7	43,1	30,6	206,5	2,9	19,6	304,3	350,60	48,6
336 092 05	Schönenberg-Kübelberg	6,5	395,4	432,8	1 427,6	48,4	135,4	2 446,0	422,52	58,6
336 000 06	VG Waldmohr	13,8	675,8	2 209,9	2 200,1	426,8	208,7	5 735,0	694,23	96,2
336 010 06	Breitenbach	6,6	112,3	93,0	512,3	8,4	48,6	781,2	383,13	53,1
336 017 06	Dunzweiler	2,3	48,3	36,5	265,5	6,4	25,2	384,2	383,77	53,2
336 102 06	Waldmohr	4,9	515,2	2 080,4	1 422,3	411,9	134,9	4 569,7	875,25	121,3
336 000 07	VG Wolfstein	49,2	640,5	541,9	2 151,5	374,6	204,1	3 961,8	444,10	61,6
336 005 07	Aschbach	2,5	15,5	9,2	89,6	0,4	8,5	125,7	336,15	46,6
336 019 07	Einöllen	3,2	26,0	15,5	110,5	5,0	10,5	170,6	367,75	51,0
336 023 07	Eßweiler	3,3	28,6	22,7	117,2	6,5	11,1	189,5	419,17	58,1
336 036 07	Hefersweiler	3,2	31,6	19,2	147,6	1,8	14,0	217,4	405,60	56,2
336 042 07	Hinzweiler	1,9	20,2	16,8	93,2	1,2	8,8	142,2	337,02	46,7
336 048 07	Jettenbach	5,3	63,1	65,8	240,2	20,4	22,8	417,6	472,90	65,5
336 053 07	Kreimbach-Kaulbach	2,8	46,8	59,5	212,5	15,4	20,2	357,2	407,35	56,5
336 069 07	Nußbach	5,2	35,4	16,1	157,8	1,4	15,0	230,9	356,92	49,5
336 072 07	Oberweiler im Tal	1,4	9,8	3,1	49,5	0,2	4,7	68,7	375,30	52,0
336 073 07	Oberweiler-Tiefenbach	2,0	72,6	14,3	77,3	50,1	7,3	223,6	728,24	100,9
336 085 07	Reipoltskirchen	4,3	33,7	12,3	72,4	0,7	6,9	130,3	324,88	45,0
336 086 07	Relsberg	1,7	10,7	9,6	40,5	1,1	3,8	67,5	322,96	44,8
336 087 07	Rothselberg	6,8	41,6	35,7	187,1	4,3	17,7	293,2	401,61	55,7
336 090 07	Rutsweiler an der Lauter	1,2	24,9	5,4	76,7	1,4	7,3	116,8	300,31	41,6
336 105 07	Wolfstein, St.	4,6	179,7	236,7	479,5	264,7	45,5	1 210,6	591,39	82,0
336 000 00	**LK Kusel**	279,0	5 208,0	7 396,3	18 370,1	1 604,1	1 742,4	34 599,9	453,86	62,9
337 000 00	**LK Südliche Weinstraße**									
337 000 01	VG Annweiler am Trifels	31,7	1 495,2	3 419,0	4 381,9	434,3	415,6	10 177,9	586,96	81,4
337 001 01	Albersweiler	8,2	159,3	211,0	475,3	27,4	45,1	926,2	467,07	64,7
337 017 01	Dernbach	0,7	34,0	24,2	105,6	1,5	10,0	176,0	365,86	50,7
337 024 01	Eußerthal	5,6	63,5	10,3	211,3	3,8	20,0	314,6	342,69	47,5
337 033 01	Gossersweiler-Stein	1,6	118,0	59,6	352,5	10,8	33,4	576,0	393,70	54,6
337 054 01	Münchweiler am Klingbach	0,2	15,5	6,4	51,1	1,0	4,8	79,0	354,20	49,1
337 064 01	Ramberg	0,8	89,0	96,2	242,9	33,4	23,0	485,3	475,81	65,9
337 067 01	Rinnthal	0,8	55,9	16,5	177,7	38,6	16,9	306,3	451,16	62,5
337 074 01	Silz	1,7	60,0	21,7	203,1	6,6	19,3	312,2	391,78	54,3
337 078 01	Völkersweiler	1,4	39,2	16,5	138,8	1,9	13,2	210,8	325,36	45,1
337 080 01	Waldhambach	0,4	32,4	13,9	100,6	36,9	9,5	193,7	526,41	73,0
337 081 01	Waldrohrbach	1,8	26,0	12,1	94,0	0,8	8,9	143,5	340,81	47,2
337 083 01	Wernersberg	1,0	80,6	41,3	247,6	7,8	23,5	401,7	340,14	47,1
337 501 01	Annweiler am Trifels, St.	7,7	722,0	2 889,3	1 981,7	263,8	188,0	6 052,4	845,55	117,2
337 000 02	VG Bad Bergzabern	218,4	2 084,6	2 493,8	6 618,0	339,0	627,7	12 381,4	513,73	71,2
337 005 02	Bad Bergzabern, St.	8,0	809,5	1 416,3	1 887,3	226,2	179,0	4 526,3	601,50	83,4
337 006 02	Barbelroth	8,1	46,9	11,8	197,8	4,0	18,8	287,3	474,94	65,8
337 008 02	Birkenhördt	1,5	49,3	12,3	188,2	3,6	17,8	272,7	399,27	55,3
337 013 02	Böllenborn	1,3	22,0	5,6	110,4	3,8	10,5	153,6	624,19	86,5
337 018 02	Dierbach	16,6	31,1	14,6	171,8	1,5	16,3	252,0	444,50	61,6
337 019 02	Dörrenbach	10,1	74,5	15,7	250,4	6,3	23,7	380,7	402,86	55,8
337 029 02	Gleiszellen-Gleishorbach	8,9	79,9	121,0	278,5	4,8	26,4	519,5	651,04	90,2
337 037 02	Hergersweiler	4,6	17,8	2,5	64,3	0,2	6,1	95,5	432,16	59,9

Gem.-Schl.-Nr.	Verbandsfreie Gemeinde / Ortsgemeinde	Einwohner am 30.06.2007	Schlüsselzuweisung A		Schlüsselzuweisung B [1]		Gesamtbetrag [2]	
			1 000 EUR	EUR je Einwohner	1 000 EUR	EUR je Einwohner	1 000 EUR	EUR je Einwohner
	noch: LK Südliche Weinstraße							
337 045 02	Kapellen-Drusweiler	1 000	84,9	84,90	-	-	84,9	84,90
337 046 02	Kapsweyer	1 009	87,5	86,71	-	-	87,5	86,71
337 049 02	Klingenmünster	2 313	299,1	129,32	-	-	299,1	129,32
337 055 02	Niederhorbach	508	52,9	104,17	-	-	52,9	104,17
337 056 02	Niederotterbach	343	70,0	204,02	-	-	70,0	204,02
337 058 02	Oberhausen	479	31,3	65,39	-	-	31,3	65,39
337 059 02	Oberotterbach	1 205	72,0	59,72	-	-	72,0	59,72
337 060 02	Oberschlettenbach	136	10,8	79,18	-	-	10,8	79,18
337 062 02	Pleisweiler-Oberhofen	842	9,2	10,95	-	-	9,2	10,95
337 071 02	Schweigen-Rechtenbach	1 504	190,6	126,71	-	-	190,6	126,71
337 072 02	Schweighofen	571	49,7	86,97	-	-	49,7	86,97
337 076 02	Steinfeld	1 957	-	-	-	-	-	-
337 079 02	Vorderweidenthal	644	81,6	126,67	-	-	81,6	126,67
337 000 03	VG Edenkoben	19 810	535,5	27,03	276,0	13,93	811,5	40,96
337 002 03	Altdorf	752	-	-	-	-	-	-
337 011 03	Böbingen	680	68,6	100,91	-	-	68,6	100,91
337 015 03	Burrweiler	832	-	-	-	-	-	-
337 020 03	Edenkoben, St.	6 691	-	-	276,0	41,25	276,0	41,25
337 021 03	Edesheim	2 296	-	-	-	-	-	-
337 025 03	Flemlingen	411	48,5	118,06	-	-	48,5	118,06
337 027 03	Freimersheim (Pfalz)	964	161,1	167,13	-	-	161,1	167,13
337 028 03	Gleisweiler	576	12,4	21,59	-	-	12,4	21,59
337 032 03	Gommersheim	1 431	117,4	82,02	-	-	117,4	82,02
337 035 03	Großfischlingen	663	72,7	109,70	-	-	72,7	109,70
337 036 03	Hainfeld	779	9,3	11,90	-	-	9,3	11,90
337 048 03	Kleinfischlingen	280	-	-	-	-	-	-
337 066 03	Rhodt unter Rietburg	1 133	-	-	-	-	-	-
337 069 03	Roschbach	809	41,2	50,90	-	-	41,2	50,90
337 077 03	Venningen	960	4,3	4,48	-	-	4,3	4,48
337 084 03	Weyher in der Pfalz	553	-	-	-	-	-	-
337 000 04	VG Herxheim	14 777	193,4	13,09	246,6	16,69	439,9	29,77
337 038 04	Herxheim bei Landau/Pfalz	10 424	-	-	246,6	23,65	246,6	23,65
337 039 04	Herxheimweyher	537	45,4	84,62	-	-	45,4	84,62
337 044 04	Insheim	2 177	147,9	67,95	-	-	147,9	67,95
337 068 04	Rohrbach	1 639	-	-	-	-	-	-
337 000 05	VG Landau-Land	14 041	670,5	47,75	68,5	4,88	739,0	52,63
337 007 05	Billigheim-Ingenheim	3 932	-	-	68,5	17,43	68,5	17,43
337 009 05	Birkweiler	712	36,9	51,76	-	-	36,9	51,76
337 012 05	Böchingen	787	-	-	-	-	-	-
337 022 05	Eschbach	680	50,9	74,87	-	-	50,9	74,87
337 026 05	Frankweiler	914	56,2	61,52	-	-	56,2	61,52
337 031 05	Göcklingen	968	145,6	150,41	-	-	145,6	150,41
337 040 05	Heuchelheim-Klingen	913	108,2	118,48	-	-	108,2	118,48
337 042 05	Ilbesheim bei Landau i. d. Pf.	1 197	-	-	-	-	-	-
337 043 05	Impflingen	840	78,2	93,09	-	-	78,2	93,09
337 050 05	Knöringen	475	67,7	142,62	-	-	67,7	142,62
337 051 05	Leinsweiler	399	-	-	-	-	-	-
337 065 05	Ranschbach	648	76,7	118,30	-	-	76,7	118,30
337 073 05	Siebeldingen	1 037	36,1	34,86	-	-	36,1	34,86
337 082 05	Walsheim	539	14,0	25,94	-	-	14,0	25,94
337 000 06	VG Maikammer	8 028	-	-	96,7	12,04	96,7	12,04
337 047 06	Kirrweiler (Pfalz)	2 068	-	-	-	-	-	-
337 052 06	Maikammer	4 086	-	-	96,7	23,66	96,7	23,66

Gem.-Schl.-Nr.	Verbandsfreie Gemeinde / Ortsgemeinde	Steuerkraftzahlen: Grundsteuer A	Grundsteuer B	Gewerbesteuer	Gemeindeanteil an der: Einkommensteuer	Umsatzsteuer	Ausgleichsleistung nach § 21 LFAG	Steuerkraftmesszahl		
		1 000 EUR							EUR je Einwohner	% des Landesdurchschnitts
	noch: LK Südliche Weinstraße									
337 045 02	Kapellen-Drusweiler	19,2	85,0	86,9	244,2	6,8	23,2	465,2	465,16	64,5
337 046 02	Kapsweyer	7,4	62,7	12,4	349,6	2,2	33,2	467,5	463,35	64,2
337 049 02	Klingenmünster	14,9	169,9	118,1	597,0	16,7	56,6	973,2	420,74	58,3
337 055 02	Niederhorbach	14,4	32,8	25,8	139,1	1,3	13,2	226,5	445,89	61,8
337 056 02	Niederotterbach	7,9	18,3	7,4	77,0	0,8	7,3	118,7	346,04	48,0
337 058 02	Oberhausen	14,1	33,6	37,7	133,0	1,1	12,6	232,2	484,67	67,2
337 059 02	Oberotterbach	18,9	95,7	81,5	349,3	12,3	33,1	590,9	490,34	68,0
337 060 02	Oberschlettenbach	0,7	10,7	0,7	47,0	0,5	4,5	64,0	470,88	65,3
337 062 02	Pleisweiler-Oberhofen	11,1	87,0	103,1	227,2	3,9	21,6	453,9	539,11	74,7
337 071 02	Schweigen-Rechtenbach	20,5	123,3	77,6	367,7	12,7	34,9	636,7	423,35	58,7
337 072 02	Schweighofen	16,2	42,0	27,7	156,3	7,4	14,8	264,4	463,09	64,2
337 076 02	Steinfeld	11,3	148,7	256,4	631,3	20,3	59,9	1 127,9	576,35	79,9
337 079 02	Vorderweidenthal	2,8	43,6	58,7	150,6	2,7	14,3	272,7	423,39	58,7
337 000 03	VG Edenkoben	287,2	1 612,2	4 960,4	5 844,6	488,9	554,4	13 747,6	693,97	96,2
337 002 03	Altdorf	19,0	51,2	75,3	252,9	6,7	24,0	429,2	570,75	79,1
337 011 03	Böbingen	16,6	44,0	13,0	208,6	3,5	19,8	305,4	449,15	62,3
337 015 03	Burrweiler	10,7	67,9	52,5	300,4	5,2	28,5	465,2	559,19	77,5
337 020 03	Edenkoben, St.	33,0	636,3	3 443,1	1 817,5	356,8	172,4	6 459,0	965,32	133,8
337 021 03	Edesheim	47,8	180,9	805,9	694,8	34,0	65,9	1 829,2	796,70	110,4
337 025 03	Flemlingen	14,1	28,5	13,3	109,4	1,8	10,4	177,6	432,00	59,9
337 027 03	Freimersheim (Pfalz)	15,1	59,8	22,4	241,1	7,9	22,9	369,1	382,93	53,1
337 028 03	Gleisweiler	6,7	56,6	20,4	197,2	4,8	18,7	304,4	528,47	73,2
337 032 03	Gommersheim	13,3	92,6	112,1	392,8	21,7	37,3	669,8	468,04	64,9
337 035 03	Großfischlingen	12,7	41,6	30,5	187,3	2,2	17,8	292,0	440,36	61,0
337 036 03	Hainfeld	19,8	58,2	49,8	258,5	8,4	24,5	419,2	538,16	74,6
337 048 03	Kleinfischlingen	11,5	16,8	17,3	103,1	1,6	9,8	160,1	571,82	79,3
337 066 03	Rhodt unter Rietburg	19,3	104,8	118,4	338,7	18,1	32,1	631,4	557,28	77,2
337 069 03	Roschbach	11,2	56,8	48,9	257,7	4,9	24,4	403,8	499,16	69,2
337 077 03	Venningen	27,4	67,6	106,1	286,8	8,7	27,2	523,8	545,58	75,6
337 084 03	Weyher in der Pfalz	9,0	48,6	31,5	197,9	2,8	18,8	308,4	557,75	77,3
337 000 04	VG Herxheim	95,6	1 323,1	4 345,3	4 673,5	235,1	443,3	11 115,8	752,24	104,3
337 038 04	Herxheim bei Landau/Pfalz	53,4	951,1	3 851,9	3 249,5	192,1	308,2	8 606,3	825,62	114,4
337 039 04	Herxheimweyher	6,5	37,4	15,7	172,7	1,2	16,4	249,9	465,44	64,5
337 044 04	Insheim	14,4	130,3	86,4	734,3	14,5	69,7	1 049,5	482,11	66,8
337 068 04	Rohrbach	21,4	204,2	391,3	516,8	27,4	49,0	1 210,1	738,32	102,3
337 000 05	VG Landau-Land	293,7	1 110,6	1 241,3	4 128,5	159,2	391,6	7 324,9	521,68	72,3
337 007 05	Billigheim-Ingenheim	64,7	318,8	474,7	1 166,8	60,2	110,7	2 195,8	558,43	77,4
337 009 05	Birkweiler	11,4	51,7	33,8	228,6	7,5	21,7	354,8	498,30	69,1
337 012 05	Böchingen	12,4	86,8	161,0	218,1	28,2	20,7	527,1	669,70	92,8
337 022 05	Eschbach	14,2	47,7	45,2	194,5	3,2	18,4	323,1	475,19	65,9
337 026 05	Frankweiler	14,2	76,5	32,3	288,5	7,6	27,4	446,5	488,54	67,7
337 031 05	Göcklingen	27,9	54,3	16,4	256,0	8,0	24,3	386,9	399,65	55,4
337 040 05	Heuchelheim-Klingen	39,1	63,5	33,7	229,6	6,4	21,8	394,0	431,58	59,8
337 042 05	Ilbesheim bei Landau i. d. Pf.	32,5	106,1	208,0	354,8	8,4	33,7	743,5	621,12	86,1
337 043 05	Impflingen	23,1	53,4	16,2	264,0	2,0	25,0	383,9	456,97	63,3
337 050 05	Knöringen	7,6	31,2	16,0	124,5	2,4	11,8	193,5	407,44	56,5
337 051 05	Leinsweiler	9,7	57,9	34,1	158,8	3,7	15,1	279,3	700,09	97,0
337 065 05	Ranschbach	11,8	38,4	28,9	178,3	5,4	16,9	279,8	431,76	59,8
337 073 05	Siebeldingen	10,0	84,8	99,1	299,9	12,1	28,4	534,3	515,20	71,4
337 082 05	Walsheim	15,1	39,6	42,0	165,9	4,1	15,7	282,5	524,12	72,6
337 000 06	VG Maikammer	129,4	696,2	2 589,2	2 379,4	167,7	225,7	6 187,5	770,75	106,8
337 047 06	Kirrweiler (Pfalz)	56,4	189,2	955,1	573,8	46,9	54,4	1 875,7	907,02	125,7
337 052 06	Maikammer	46,3	330,3	1 397,2	1 257,2	89,5	119,2	3 239,7	792,88	109,9

Gem.-Schl.-Nr.	Verbandsfreie Gemeinde / Ortsgemeinde	Einwohner am 30.06.2007	Schlüsselzuweisung A		Schlüsselzuweisung B [1]		Gesamtbetrag [2]	
			1 000 EUR	EUR je Einwohner	1 000 EUR	EUR je Einwohner	1 000 EUR	EUR je Einwohner
	noch: LK Südliche Weinstraße							
337 070 06	Sankt Martin	1 874	-	-	-	-	-	-
337 000 07	VG Offenbach an der Queich	11 842	136,5	11,52	142,7	12,05	279,2	23,57
337 014 07	Bornheim	1 268	-	-	-	-	-	-
337 023 07	Essingen	2 023	24,9	12,30	-	-	24,9	12,30
337 041 07	Hochstadt (Pfalz)	2 459	111,6	45,38	-	-	111,6	45,38
337 061 07	Offenbach an der Queich	6 092	-	-	142,7	23,42	142,7	23,42
337 000 00	**LK Südliche Weinstraße**	109 939	4 424,1	40,24	1 460,0	13,28	5 884,1	53,52
338 000 00	**LK Rhein-Pfalz-Kreis**							
338 001 00	Altrip	7 865	-	-	642,2	81,65	667,3	84,84
338 004 00	Bobenheim-Roxheim	10 003	-	-	656,0	65,58	688,3	68,81
338 005 00	Böhl-Iggelheim	10 551	5,5	0,52	967,4	91,68	1 007,0	95,44
338 016 00	Lambsheim	6 250	162,7	26,03	555,3	88,86	738,0	118,07
338 017 00	Limburgerhof	10 943	-	-	144,1	13,17	179,0	16,36
338 019 00	Mutterstadt	12 487	-	-	799,1	64,00	838,9	67,19
338 020 00	Neuhofen	7 115	-	-	451,0	63,39	473,7	66,58
338 023 00	Römerberg	9 279	-	-	772,6	83,27	802,5	86,49
338 025 00	Schifferstadt, St.	19 543	-	-	1 559,4	79,79	1 624,1	83,10
338 000 01	VG Dannstadt-Schauernheim	13 074	61,7	4,72	157,4	12,04	219,1	16,76
338 006 01	Dannstadt-Schauernheim	7 076	-	-	157,4	22,24	157,4	22,24
338 014 01	Hochdorf-Assenheim	3 109	-	-	-	-	-	-
338 022 01	Rödersheim-Gronau	2 889	61,7	21,37	-	-	61,7	21,37
338 000 02	VG Dudenhofen	11 395	125,4	11,00	138,4	12,15	263,8	23,15
338 007 02	Dudenhofen	5 854	-	-	137,6	23,51	137,6	23,51
338 010 02	Hanhofen	2 450	125,4	51,18	0,3	0,11	125,7	51,29
338 011 02	Harthausen	3 091	-	-	0,5	0,17	0,5	0,17
338 000 03	VG Heßheim	9 571	223,2	23,32	115,1	12,03	338,3	35,35
338 009 03	Großniedesheim	1 291	138,2	107,08	-	-	138,2	107,08
338 013 03	Heuchelheim bei Frankenthal	1 233	-	-	-	-	-	-
338 015 03	Kleinniedesheim	929	85,0	91,45	-	-	85,0	91,45
338 000 04	VG Maxdorf	12 726	-	-	153,3	12,05	153,3	12,05
338 003 04	Birkenheide	3 181	-	-	-	-	-	-
338 008 04	Fußgönheim	2 479	-	-	-	-	-	-
338 018 04	Maxdorf	7 066	-	-	153,3	21,70	153,3	21,70
338 000 05	VG Waldsee	8 571	-	-	103,3	12,05	103,3	12,05
338 021 05	Otterstadt	3 311	-	-	-	-	-	-
338 026 05	Waldsee	5 260	-	-	103,3	19,63	103,3	19,63
338 000 00	**LK Rhein-Pfalz-Kreis**	149 373	578,5	3,87	7 214,7	48,30	8 096,7	54,20
339 000 00	**LK Mainz-Bingen**							
339 005 00	Bingen am Rhein, gr. kr. St.	24 645	-	-	1 045,1	42,40	1 131,2	45,90
339 009 00	Budenheim	8 371	-	-	99,2	11,85	125,9	15,04
339 030 00	Ingelheim a. Rh., gr. kr. St.	24 861	-	-	247,9	9,97	247,9	9,97

Gem.-Schl.-Nr.	Verbandsfreie Gemeinde / Ortsgemeinde	Steuerkraftzahlen: Grundsteuer A	Grundsteuer B	Gewerbesteuer	Gemeindeanteil an der: Einkommensteuer	Umsatzsteuer	Ausgleichsleistung nach § 21 LFAG	Steuerkraftmesszahl		
		1 000 EUR							EUR je Einwohner	% des Landesdurchschnitts
	noch: LK Südliche Weinstraße									
337 070 06	Sankt Martin	26,8	176,7	236,9	548,5	31,2	52,0	1 072,1	572,11	79,3
337 000 07	VG Offenbach an der Queich	107,9	1 490,8	2 463,5	3 525,2	401,8	334,4	8 323,4	702,87	97,4
337 014 07	Bornheim	8,6	348,3	608,0	469,6	257,7	44,5	1 736,8	1 369,73	189,9
337 023 07	Essingen	37,6	168,2	225,5	589,8	10,9	55,9	1 087,9	537,76	74,5
337 041 07	Hochstadt (Pfalz)	38,1	178,1	205,5	725,1	25,5	68,8	1 241,0	504,68	70,0
337 061 07	Offenbach an der Queich	23,6	796,2	1 424,5	1 740,7	107,6	165,1	4 257,7	698,90	96,9
337 000 00	**LK Südliche Weinstraße**	1 164,0	9 812,6	21 512,6	31 551,0	2 225,9	2 992,6	69 258,6	629,97	87,3
338 000 00	**LK Rhein-Pfalz-Kreis**									
338 001 00	Altrip	4,0	877,8	454,1	2 964,0	58,3	281,1	4 639,2	589,86	81,8
338 004 00	Bobenheim-Roxheim	36,2	940,3	2 050,9	3 349,9	248,1	317,7	6 943,0	694,09	96,2
338 005 00	Böhl-Iggelheim	38,4	1 081,3	565,9	3 648,6	118,0	346,1	5 798,2	549,54	76,2
338 016 00	Lambsheim	30,0	532,4	454,5	1 996,0	73,0	189,3	3 275,2	524,03	72,6
338 017 00	Limburgerhof	10,5	1 425,1	4 062,5	4 364,4	340,6	414,0	10 617,1	970,21	134,5
338 019 00	Mutterstadt	45,5	1 531,9	1 492,2	4 801,5	264,5	455,4	8 591,0	688,00	95,4
338 020 00	Neuhofen	27,1	818,7	964,8	2 738,9	109,0	259,8	4 918,3	691,25	95,8
338 023 00	Römerberg	35,9	899,4	950,6	3 209,5	86,1	304,4	5 485,9	591,22	81,9
338 025 00	Schifferstadt, St.	44,4	2 092,3	3 345,3	6 011,8	422,2	570,2	12 486,2	638,91	88,6
338 000 01	VG Dannstadt-Schauernheim	90,8	1 454,4	1 772,2	4 764,4	182,2	451,9	8 715,8	666,66	92,4
338 006 01	Dannstadt-Schauernheim	44,4	857,5	1 221,8	2 714,2	133,8	257,4	5 229,1	738,99	102,4
338 014 01	Hochdorf-Assenheim	29,7	325,8	428,0	1 046,6	29,9	99,3	1 959,4	630,22	87,4
338 022 01	Rödersheim-Gronau	16,6	271,1	122,4	1 003,7	18,4	95,2	1 527,4	528,69	73,3
338 000 02	VG Dudenhofen	34,4	1 104,0	2 520,4	3 854,6	148,6	365,6	8 027,7	704,50	97,6
338 007 02	Dudenhofen	14,0	591,5	404,9	2 122,2	94,5	201,3	3 428,4	585,65	81,2
338 010 02	Hanhofen	8,9	212,2	270,0	656,6	12,3	62,3	1 222,3	498,88	69,1
338 011 02	Harthausen	11,5	300,4	1 845,5	1 075,8	41,8	102,0	3 377,1	1 092,55	151,4
338 000 03	VG Heßheim	23,2	841,1	1 678,5	3 158,3	192,9	299,6	6 193,5	647,11	89,7
338 009 03	Großniedesheim	10,5	106,9	46,2	369,3	4,0	35,0	571,9	442,98	61,4
338 013 03	Heuchelheim bei Frankenthal	13,4	104,5	74,5	484,2	9,6	45,9	732,1	593,78	82,3
338 015 03	Kleinniedesheim	15,7	65,9	8,5	305,3	1,7	29,0	426,0	458,61	63,6
338 000 04	VG Maxdorf	38,0	1 331,2	2 471,1	4 564,8	207,8	433,0	9 046,0	710,83	98,5
338 003 04	Birkenheide	2,3	284,0	268,9	1 171,1	16,7	111,1	1 854,1	582,87	80,8
338 008 04	Fußgönheim	19,5	280,3	589,6	895,3	63,7	84,9	1 933,2	779,85	108,1
338 018 04	Maxdorf	16,2	767,0	1 612,6	2 498,4	127,4	237,0	5 258,6	744,22	103,2
338 000 05	VG Waldsee	35,1	817,7	898,6	3 128,6	83,5	296,7	5 260,3	613,73	85,1
338 021 05	Otterstadt	16,9	325,2	244,9	1 165,5	35,1	110,5	1 898,1	573,29	79,5
338 026 05	Waldsee	18,2	492,5	653,7	1 963,2	48,4	186,2	3 362,1	639,19	88,6
338 000 00	**LK Rhein-Pfalz-Kreis**	493,4	15 747,6	23 681,6	52 555,4	2 534,8	4 984,8	99 997,5	669,45	92,8
339 000 00	**LK Mainz-Bingen**									
339 005 00	Bingen am Rhein, gr. kr. St.	69,6	2 547,5	9 828,0	7 806,4	1 320,2	740,4	22 312,1	905,34	125,5
339 009 00	Budenheim	3,7	903,1	3 242,9	3 265,2	465,2	309,7	8 189,8	978,35	135,6
339 030 00	Ingelheim a. Rh., gr. kr. St.	83,9	2 920,3	141 370,9	9 819,5	2 214,9	931,4	157 340,9	6 328,82	877,2

Gem.-Schl.-Nr.	Verbandsfreie Gemeinde / Ortsgemeinde	Einwohner am 30.06.2007	Schlüsselzuweisung A		Schlüsselzuweisung B [1]		Gesamtbetrag [2]	
			1 000 EUR	EUR je Einwohner	1 000 EUR	EUR je Einwohner	1 000 EUR	EUR je Einwohner
	noch: LK Mainz-Bingen							
339 000 01	VG Rhein-Nahe	15 284	1 021,0	66,80	72,0	4,71	1 092,9	71,51
339 003 01	Bacharach, St.	2 052	213,6	104,11	72,0	35,07	285,6	139,18
339 007 01	Breitscheid	164	26,3	160,29	-	-	26,3	160,29
339 036 01	Manubach	369	65,3	176,94	-	-	65,3	176,94
339 038 01	Münster-Sarmsheim	2 879	109,6	38,06	-	-	109,6	38,06
339 040 01	Niederheimbach	787	144,3	183,36	-	-	144,3	183,36
339 044 01	Oberdiebach	902	62,9	69,69	-	-	62,9	69,69
339 045 01	Oberheimbach	647	118,4	182,95	-	-	118,4	182,95
339 058 01	Trechtingshausen	1 041	-	-	-	-	-	-
339 062 01	Waldalgesheim	3 820	231,4	60,57	-	-	231,4	60,57
339 063 01	Weiler bei Bingen	2 623	49,3	18,78	-	-	49,3	18,78
339 000 02	VG Bodenheim	18 356	-	-	225,0	12,26	225,0	12,26
339 006 02	Bodenheim	7 104	-	-	129,5	18,22	129,5	18,22
339 020 02	Gau-Bischofsheim	1 955	-	-	0,3	0,14	0,3	0,14
339 026 02	Harxheim	2 055	-	-	0,3	0,13	0,3	0,13
339 034 02	Lörzweiler	2 149	-	-	0,5	0,25	0,5	0,25
339 039 02	Nackenheim	5 093	-	-	94,5	18,55	94,5	18,55
339 000 03	VG Gau-Algesheim	16 124	279,2	17,31	197,3	12,23	476,4	29,55
339 001 03	Appenheim	1 454	68,8	47,34	0,8	0,55	69,6	47,89
339 008 03	Bubenheim	891	42,7	47,92	-	-	42,7	47,92
339 016 03	Engelstadt	694	-	-	-	-	-	-
339 019 03	Gau-Algesheim, St.	6 464	-	-	194,3	30,06	194,3	30,06
339 041 03	Nieder-Hilbersheim	631	33,2	52,67	-	-	33,2	52,67
339 046 03	Ober-Hilbersheim	1 049	24,2	23,07	-	-	24,2	23,07
339 048 03	Ockenheim	2 430	110,2	45,36	-	-	110,2	45,36
339 051 03	Schwabenheim an der Selz	2 511	-	-	2,1	0,85	2,1	0,85
339 000 04	VG Guntersblum	9 598	601,3	62,65	117,1	12,20	718,5	74,85
339 013 04	Dolgesheim	968	58,4	60,31	0,5	0,55	58,9	60,86
339 015 04	Eimsheim	555	27,8	50,09	-	-	27,8	50,09
339 024 04	Guntersblum	3 816	204,7	53,65	115,8	30,34	320,5	83,99
339 028 04	Hillesheim	616	29,7	48,15	-	-	29,7	48,15
339 035 04	Ludwigshöhe	568	32,3	56,88	-	-	32,3	56,88
339 059 04	Uelversheim	1 093	6,3	5,76	-	-	6,3	5,76
339 064 04	Weinolsheim	718	28,4	39,53	0,3	0,37	28,7	39,90
339 066 04	Wintersheim	334	58,0	173,74	0,3	0,80	58,3	174,54
339 201 04	Dorn-Dürkheim	930	155,8	167,49	0,3	0,29	156,0	167,78
339 000 05	VG Heidesheim am Rhein	9 759	84,6	8,67	118,5	12,14	203,0	20,81
339 027 05	Heidesheim am Rhein	7 194	-	-	118,2	16,43	118,2	16,43
339 061 05	Wackernheim	2 565	84,6	32,98	0,3	0,10	84,9	33,08
339 000 06	VG Nieder-Olm	30 575	62,9	2,06	414,2	13,55	477,1	15,61
339 017 06	Essenheim	3 136	-	-	-	-	-	-
339 031 06	Jugenheim in Rheinhessen	1 557	-	-	0,8	0,52	0,8	0,52
339 032 06	Klein-Winternheim	3 476	-	-	-	-	-	-
339 042 06	Nieder-Olm, St.	8 846	-	-	411,3	46,49	411,3	46,49
339 047 06	Ober-Olm	4 224	-	-	-	-	-	-
339 054 06	Sörgenloch	1 190	62,9	52,85	1,3	1,13	64,2	53,98
339 057 06	Stadecken-Elsheim	4 511	-	-	0,3	0,06	0,3	0,06
339 067 06	Zornheim	3 635	-	-	0,5	0,15	0,5	0,15
339 000 07	VG Nierstein-Oppenheim	30 235	439,4	14,53	443,2	14,66	882,5	29,19
339 010 07	Dalheim	1 031	61,7	59,87	0,5	0,52	62,3	60,39
339 011 07	Dexheim	1 436	-	-	0,8	0,56	0,8	0,56

Gem.-Schl.-Nr.	Verbandsfreie Gemeinde / Ortsgemeinde	Steuerkraftzahlen: Grundsteuer A	Grundsteuer B	Gewerbesteuer	Gemeindeanteil an der: Einkommensteuer	Umsatzsteuer	Ausgleichsleistung nach § 21 LFAG	Steuerkraftmesszahl		
		1 000 EUR							EUR je Einwohner	% des Landesdurchschnitts
	noch: LK Mainz-Bingen									
339 000 01	VG Rhein-Nahe	70,4	1 007,3	990,9	4 781,3	96,8	453,5	7 400,2	484,18	67,1
339 003 01	Bacharach, St.	14,5	144,9	115,1	567,3	19,6	53,8	915,1	445,95	61,8
339 007 01	Breitscheid	2,9	8,6	1,0	47,0	0,0	4,5	63,9	389,77	54,0
339 036 01	Manubach	3,1	15,6	9,1	100,1	0,2	9,5	137,7	373,12	51,7
339 038 01	Münster-Sarmsheim	10,8	191,3	201,3	956,3	23,6	90,7	1 474,0	512,00	71,0
339 040 01	Niederheimbach	2,5	46,1	21,9	196,1	3,4	18,6	288,6	366,70	50,8
339 044 01	Oberdiebach	5,4	53,8	86,2	257,1	6,4	24,4	433,3	480,37	66,6
339 045 01	Oberheimbach	7,0	33,1	31,5	151,0	0,6	14,3	237,5	367,11	50,9
339 058 01	Trechtingshausen	0,9	67,6	98,1	371,1	13,6	35,2	586,7	563,57	78,1
339 062 01	Waldalgesheim	16,4	257,6	284,6	1 181,9	17,3	112,1	1 869,9	489,49	67,8
339 063 01	Weiler bei Bingen	6,9	188,8	142,0	953,4	12,0	90,4	1 393,6	531,28	73,6
339 000 02	VG Bodenheim	105,5	1 531,5	3 157,8	7 818,1	404,3	741,5	13 758,7	749,55	103,9
339 006 02	Bodenheim	50,4	682,9	2 497,9	2 935,5	313,0	278,4	6 758,2	951,32	131,9
339 020 02	Gau-Bischofsheim	7,8	144,2	134,2	978,1	7,1	92,8	1 364,2	697,80	96,7
339 026 02	Harxheim	8,9	154,4	131,1	898,8	13,8	85,3	1 292,2	628,82	87,2
339 034 02	Lörzweiler	19,1	147,9	158,1	817,3	12,7	77,5	1 232,5	573,54	79,5
339 039 02	Nackenheim	19,3	402,2	236,5	2 188,4	57,7	207,6	3 111,5	610,95	84,7
339 000 03	VG Gau-Algesheim	174,0	1 167,6	2 165,9	5 924,6	167,0	561,9	10 161,1	630,18	87,3
339 001 03	Appenheim	18,8	83,3	48,7	526,6	3,7	49,9	730,9	502,72	69,7
339 008 03	Bubenheim	17,2	46,1	26,2	320,7	6,7	30,4	447,4	502,14	69,6
339 016 03	Engelstadt	17,8	49,1	244,6	249,2	3,3	23,6	587,6	846,71	117,4
339 019 03	Gau-Algesheim, St.	32,8	511,7	654,4	2 418,5	66,2	229,4	3 912,9	605,34	83,9
339 041 03	Nieder-Hilbersheim	10,4	35,5	31,4	213,4	2,9	20,2	313,9	497,39	68,9
339 046 03	Ober-Hilbersheim	26,0	61,5	50,8	374,2	4,8	35,5	552,8	526,99	73,0
339 048 03	Ockenheim	25,7	165,3	130,7	814,2	13,2	77,2	1 226,4	504,70	70,0
339 051 03	Schwabenheim an der Selz	25,3	215,1	978,9	1 007,9	66,3	95,6	2 389,1	951,45	131,9
339 000 04	VG Guntersblum	214,6	614,6	424,6	3 062,0	71,9	290,4	4 678,1	487,41	67,6
339 013 04	Dolgesheim	20,5	62,4	28,2	329,6	2,1	31,3	474,1	489,75	67,9
339 015 04	Eimsheim	15,5	33,5	18,5	190,4	1,6	18,1	277,5	499,97	69,3
339 024 04	Guntersblum	58,3	281,1	158,9	1 241,7	36,5	117,8	1 894,3	496,41	68,8
339 028 04	Hillesheim	14,9	35,5	83,7	149,0	11,9	14,1	309,2	501,91	69,6
339 035 04	Ludwigshöhe	12,1	33,5	10,6	201,6	3,2	19,1	280,1	493,18	68,4
339 059 04	Uelversheim	29,4	62,9	83,7	375,1	8,3	35,6	594,9	544,30	75,4
339 064 04	Weinolsheim	24,9	37,3	11,6	264,0	3,7	25,0	366,6	510,53	70,8
339 066 04	Wintersheim	15,0	16,4	9,0	76,9	1,1	7,3	125,7	376,32	52,2
339 201 04	Dorn-Dürkheim	24,1	52,0	20,3	233,7	3,5	22,2	355,8	382,57	53,0
339 000 05	VG Heidesheim am Rhein	34,3	683,6	911,8	3 573,8	99,7	339,0	5 642,3	578,16	80,1
339 027 05	Heidesheim am Rhein	22,0	518,3	789,0	2 652,2	83,0	251,6	4 316,0	599,94	83,2
339 061 05	Wackernheim	12,3	165,4	122,9	921,6	16,7	87,4	1 326,3	517,08	71,7
339 000 06	VG Nieder-Olm	177,8	2 751,1	4 074,6	12 357,4	551,4	1 172,1	21 084,4	689,60	95,6
339 017 06	Essenheim	27,4	228,4	57,4	1 324,1	19,1	125,6	1 782,0	568,24	78,8
339 031 06	Jugenheim in Rheinhessen	14,1	105,2	130,7	655,6	8,4	62,2	976,2	626,99	86,9
339 032 06	Klein-Winternheim	15,6	313,9	348,2	1 618,4	68,4	153,5	2 518,0	724,38	100,4
339 042 06	Nieder-Olm, St.	22,5	1 091,6	2 668,9	3 232,8	390,3	306,6	7 712,7	871,89	120,8
339 047 06	Ober-Olm	24,6	343,2	215,8	1 655,4	22,0	157,0	2 418,0	572,45	79,3
339 054 06	Sörgenloch	6,3	103,4	57,6	381,6	6,6	36,2	591,7	497,21	68,9
339 057 06	Stadecken-Elsheim	48,9	302,4	440,7	1 855,4	26,7	176,0	2 850,1	631,80	87,6
339 067 06	Zornheim	18,5	263,0	155,3	1 634,1	9,8	155,0	2 235,8	615,07	85,3
339 000 07	VG Nierstein-Oppenheim	293,3	2 177,9	2 496,6	10 801,3	291,1	1 024,5	17 084,7	565,06	78,3
339 010 07	Dalheim	15,0	62,1	22,7	366,1	4,8	34,7	505,4	490,19	67,9
339 011 07	Dexheim	20,9	113,9	102,4	619,9	27,7	58,8	943,6	657,08	91,1

Gem.-Schl.-Nr.	Verbandsfreie Gemeinde / Ortsgemeinde	Einwohner am 30.06.2007	Schlüsselzuweisung A		Schlüsselzuweisung B [1]		Gesamtbetrag [2]	
			1 000 EUR	EUR je Einwohner	1 000 EUR	EUR je Einwohner	1 000 EUR	EUR je Einwohner
	noch: LK Mainz-Bingen							
339 012 07	Dienheim	2 132	198,8	93,25	-	-	198,8	93,25
339 018 07	Friesenheim	677	58,4	86,33	-	-	58,4	86,33
339 025 07	Hahnheim	1 614	-	-	1,3	0,83	1,3	0,83
339 033 07	Köngernheim	1 364	-	-	-	-	-	-
339 037 07	Mommenheim	3 098	-	-	1,3	0,43	1,3	0,43
339 043 07	Nierstein	7 804	-	-	231,9	29,71	231,9	29,71
339 049 07	Oppenheim, St.	6 931	47,5	6,86	205,4	29,63	252,9	36,49
339 053 07	Selzen	1 579	55,6	35,24	1,1	0,68	56,7	35,92
339 060 07	Undenheim	2 569	17,2	6,69	0,8	0,31	18,0	7,00
339 000 08	VG Sprendlingen-Gensingen	13 883	459,0	33,07	167,1	12,04	626,1	45,10
339 002 08	Aspisheim	946	18,6	19,66	-	-	18,6	19,66
339 004 08	Badenheim	563	81,1	144,07	-	-	81,1	144,07
339 021 08	Gensingen	3 566	-	-	-	-	-	-
339 022 08	Grolsheim	1 188	-	-	-	-	-	-
339 029 08	Horrweiler	755	32,6	43,15	-	-	32,6	43,15
339 050 08	Sankt Johann	862	166,9	193,67	-	-	166,9	193,67
339 056 08	Sprendlingen	4 037	81,3	20,15	167,1	41,39	248,4	61,54
339 065 08	Welgesheim	608	51,2	84,19	-	-	51,2	84,19
339 068 08	Zotzenheim	659	27,3	41,40	-	-	27,3	41,40
339 202 08	Wolfsheim	699	-	-	-	-	-	-
339 000 00	**LK Mainz-Bingen**	201 691	2 947,4	14,61	3 146,4	15,60	6 206,6	30,77
340 000 00	**LK Südwestpfalz**							
340 000 01	VG Dahner Felsenland	15 447	1 701,4	110,14	271,0	17,54	1 972,3	127,68
340 001 01	Bobenthal	310	-	-	-	-	-	-
340 002 01	Busenberg	1 377	311,0	225,84	-	-	311,0	225,84
340 004 01	Dahn, St.	4 698	-	-	271,0	57,68	271,0	57,68
340 009 01	Erfweiler	1 266	199,0	157,20	-	-	199,0	157,20
340 010 01	Erlenbach bei Dahn	366	36,0	98,25	-	-	36,0	98,25
340 011 01	Fischbach bei Dahn	1 636	285,2	174,33	-	-	285,2	174,33
340 021 01	Hirschthal	103	27,6	268,28	-	-	27,6	268,28
340 029 01	Ludwigswinkel	792	136,0	171,73	-	-	136,0	171,73
340 033 01	Niederschlettenbach	349	51,6	147,95	-	-	51,6	147,95
340 034 01	Nothweiler	165	29,5	179,02	-	-	29,5	179,02
340 039 01	Rumbach	491	95,4	194,31	-	-	95,4	194,31
340 043 01	Schindhard	615	71,4	116,03	-	-	71,4	116,03
340 045 01	Schönau (Pfalz)	447	99,2	221,95	-	-	99,2	221,95
340 501 01	Bruchweiler-Bärenbach	1 694	224,7	132,65	-	-	224,7	132,65
340 502 01	Bundenthal	1 138	134,7	118,38	-	-	134,7	118,38
340 000 02	VG Hauenstein	9 213	495,7	53,81	111,1	12,06	606,8	65,86
340 005 02	Darstein	230	60,1	261,49	-	-	60,1	261,49
340 006 02	Dimbach	173	25,7	148,34	-	-	25,7	148,34
340 014 02	Hauenstein	4 113	-	-	111,1	27,01	111,1	27,01
340 020 02	Hinterweidenthal	1 636	83,8	51,23	-	-	83,8	51,23
340 030 02	Lug	665	-	-	-	-	-	-
340 047 02	Schwanheim	620	28,8	46,48	-	-	28,8	46,48
340 049 02	Spirkelbach	709	152,8	215,45	-	-	152,8	215,45
340 057 02	Wilgartswiesen	1 067	144,5	135,45	-	-	144,5	135,45
340 000 03	VG Pirmasens-Land	13 173	1 552,6	117,86	165,1	12,53	1 717,7	130,39
340 008 03	Eppenbrunn	1 481	221,3	149,43	-	-	221,3	149,43
340 019 03	Hilst	349	59,6	170,81	-	-	59,6	170,81

Gem.-Schl.-Nr.	Verbandsfreie Gemeinde / Ortsgemeinde	Steuerkraftzahlen: Grundsteuer A	Grundsteuer B	Gewerbesteuer	Gemeindeanteil an der Einkommensteuer	Gemeindeanteil an der Umsatzsteuer	Ausgleichsleistung nach § 21 LFAG	Steuerkraftmesszahl	EUR je Einwohner	% des Landesdurchschnitts
		1 000 EUR								
	noch: LK Mainz-Bingen									
339 012 07	Dienheim	36,9	118,5	38,8	706,9	5,8	67,0	973,9	456,81	63,3
339 018 07	Friesenheim	9,2	37,2	9,2	233,7	2,5	22,2	313,9	463,73	64,3
339 025 07	Hahnheim	17,3	120,3	149,9	633,6	11,2	60,1	992,4	614,88	85,2
339 033 07	Köngernheim	11,3	88,2	32,0	569,9	3,9	54,1	759,2	556,63	77,2
339 037 07	Mommenheim	21,8	230,1	385,4	1 329,8	21,9	126,1	2 115,2	682,76	94,6
339 043 07	Nierstein	87,3	587,2	985,7	2 514,3	94,3	238,5	4 507,3	577,57	80,1
339 049 07	Oppenheim, St.	16,0	535,6	496,1	2 397,9	91,9	227,4	3 764,9	543,20	75,3
339 053 07	Selzen	22,8	105,3	75,4	549,5	7,8	52,1	812,9	514,82	71,4
339 060 07	Undenheim	34,9	179,4	199,1	879,6	19,4	83,4	1 395,9	543,37	75,3
339 000 08	VG Sprendlingen-Gensingen	160,3	1 217,6	2 991,0	4 040,6	277,9	383,2	9 070,6	653,36	90,6
339 002 08	Aspisheim	22,3	50,8	52,3	340,9	3,1	32,3	501,8	530,40	73,5
339 004 08	Badenheim	16,6	27,9	0,9	166,3	1,1	15,8	228,6	405,99	56,3
339 021 08	Gensingen	18,7	464,6	2 070,2	1 017,8	141,9	96,5	3 809,8	1 068,35	148,1
339 022 08	Grolsheim	6,9	122,2	149,1	344,9	13,2	32,7	669,1	563,19	78,1
339 029 08	Horrweiler	20,2	45,0	17,2	269,3	5,4	25,5	382,7	506,91	70,3
339 050 08	Sankt Johann	15,4	47,0	12,1	210,3	2,4	20,0	307,2	356,39	49,4
339 056 08	Sprendlingen	27,8	338,2	518,0	1 055,0	100,3	100,1	2 139,2	529,91	73,4
339 065 08	Welgesheim	9,1	38,8	13,5	199,4	3,6	18,9	283,2	465,87	64,6
339 068 08	Zotzenheim	9,5	38,0	60,6	205,6	2,1	19,5	335,2	508,66	70,5
339 202 08	Wolfsheim	13,8	45,0	97,2	231,0	4,9	21,9	413,8	592,00	82,1
339 000 00	**LK Mainz-Bingen**	1 387,4	17 522,2	171 654,9	73 250,3	5 960,5	6 947,7	276 722,9	1 372,01	190,2
340 000 00	**LK Südwestpfalz**									
340 000 01	VG Dahner Felsenland	38,3	1 532,0	2 488,2	3 525,7	299,3	334,4	8 217,9	532,01	73,7
340 001 01	Bobenthal	2,5	26,7	79,2	73,6	2,0	7,0	190,9	615,93	85,4
340 002 01	Busenberg	2,9	107,0	22,5	279,5	8,0	26,5	446,5	324,22	44,9
340 004 01	Dahn, St.	8,0	574,0	1 914,7	1 187,1	189,8	112,6	3 986,3	848,50	117,6
340 009 01	Erfweiler	1,1	102,0	87,4	270,6	10,5	25,7	497,4	392,86	54,5
340 010 01	Erlenbach bei Dahn	1,4	32,1	35,6	86,0	2,1	8,2	165,4	451,81	62,6
340 011 01	Fischbach bei Dahn	6,7	159,2	102,9	303,4	13,7	28,8	614,7	375,73	52,1
340 021 01	Hirschthal	0,3	8,2	0,8	17,3	0,9	1,6	29,0	281,77	39,1
340 029 01	Ludwigswinkel	3,1	99,0	16,6	160,1	5,6	15,2	299,6	378,33	52,4
340 033 01	Niederschlettenbach	0,9	25,8	8,1	95,4	1,0	9,0	140,3	402,11	55,7
340 034 01	Nothweiler	0,6	17,3	3,4	35,6	0,9	3,4	61,2	371,04	51,4
340 039 01	Rumbach	2,8	39,7	8,1	111,6	1,9	10,6	174,7	355,75	49,3
340 043 01	Schindhard	1,8	53,9	29,8	160,1	6,1	15,2	266,9	434,03	60,2
340 045 01	Schönau (Pfalz)	2,6	39,3	10,0	83,9	3,0	8,0	146,7	328,11	45,5
340 501 01	Bruchweiler-Bärenbach	2,6	146,1	98,9	382,0	41,3	36,2	707,1	417,41	57,9
340 502 01	Bundenthal	1,0	101,7	70,2	279,4	12,5	26,5	491,3	431,68	59,8
340 000 02	VG Hauenstein	14,3	1 003,4	1 737,3	2 121,1	178,8	201,2	5 256,2	570,52	79,1
340 005 02	Darstein	0,4	18,0	2,3	41,1	0,6	3,9	66,4	288,57	40,0
340 006 02	Dimbach	0,3	13,1	5,7	45,6	0,5	4,3	69,5	401,72	55,7
340 014 02	Hauenstein	1,8	534,5	863,7	978,4	99,5	92,8	2 570,8	625,03	86,6
340 020 02	Hinterweidenthal	2,7	172,4	213,9	368,5	23,7	35,0	816,1	498,83	69,1
340 030 02	Lug	0,4	51,3	486,3	177,5	9,2	16,8	741,6	1 115,19	154,6
340 047 02	Schwanheim	0,9	63,4	69,0	149,6	15,2	14,2	312,2	503,58	69,8
340 049 02	Spirkelbach	0,7	52,2	12,3	156,5	0,7	14,8	237,2	334,61	46,4
340 057 02	Wilgartswiesen	7,1	98,5	84,1	203,9	29,3	19,3	442,4	414,61	57,5
340 000 03	VG Pirmasens-Land	48,4	1 168,6	675,4	3 335,7	160,1	316,4	5 704,5	433,05	60,0
340 008 03	Eppenbrunn	7,2	134,0	50,3	358,6	9,3	34,0	593,3	400,63	55,5
340 019 03	Hilst	0,7	32,0	5,8	80,8	5,3	7,7	132,4	379,25	52,6

Gem.-Schl.-Nr.	Verbandsfreie Gemeinde / Ortsgemeinde	Einwohner am 30.06.2007	Schlüsselzuweisung A		Schlüsselzuweisung B [1]		Gesamtbetrag [2]	
			1 000 EUR	EUR je Einwohner	1 000 EUR	EUR je Einwohner	1 000 EUR	EUR je Einwohner
	noch: LK Südwestpfalz							
340 026 03	Kröppen	770	125,7	163,24	-	-	125,7	163,24
340 028 03	Lemberg	4 193	625,0	149,05	72,0	17,16	696,9	166,21
340 036 03	Obersimten	684	-	-	-	-	-	-
340 040 03	Ruppertsweiler	1 481	-	-	1,9	1,27	1,9	1,27
340 048 03	Schweix	365	53,8	147,29	-	-	53,8	147,29
340 052 03	Trulben	1 348	193,8	143,77	-	-	193,8	143,77
340 053 03	Vinningen	1 754	182,8	104,21	90,4	51,56	273,2	155,77
340 205 03	Bottenbach	748	90,7	121,20	0,8	1,08	91,5	122,28
340 000 04	VG Rodalben	15 269	1 062,5	69,59	196,3	12,86	1 258,8	82,44
340 003 04	Clausen	1 497	233,6	156,04	0,3	0,18	233,9	156,22
340 007 04	Donsieders	1 007	104,2	103,47	0,3	0,27	104,5	103,74
340 027 04	Leimen	1 038	137,1	132,10	0,5	0,52	137,7	132,62
340 031 04	Merzalben	1 318	-	-	1,1	0,81	1,1	0,81
340 032 04	Münchweiler an der Rodalb	2 910	-	-	7,5	2,58	7,5	2,58
340 038 04	Rodalben, St.	7 499	587,6	78,36	186,7	24,89	774,3	103,25
340 000 05	VG Thaleischweiler-Fröschen	11 239	713,3	63,47	141,9	12,63	855,2	76,10
340 023 05	Höheischweiler	932	25,9	27,82	-	-	25,9	27,82
340 024 05	Höhfröschen	933	-	-	0,5	0,57	0,5	0,57
340 035 05	Nünschweiler	837	178,5	213,24	0,3	0,32	178,7	213,56
340 037 05	Petersberg	917	71,5	77,93	0,3	0,29	71,7	78,22
340 051 05	Thaleischweiler-Fröschen	3 408	-	-	137,6	40,38	137,6	40,38
340 217 05	Maßweiler	1 137	50,4	44,32	0,8	0,71	51,2	45,03
340 220 05	Reifenberg	832	112,1	134,70	1,6	1,93	113,7	136,63
340 222 05	Rieschweiler-Mühlbach	2 243	275,0	122,60	0,8	0,36	275,8	122,96
340 000 06	VG Waldfischbach-Burgalben	13 016	470,2	36,12	209,3	16,08	679,5	52,21
340 012 06	Geiselberg	865	-	-	5,4	6,20	5,4	6,20
340 015 06	Heltersberg	2 191	-	-	6,4	2,94	6,4	2,94
340 016 06	Hermersberg	1 732	85,4	49,33	7,5	4,34	92,9	53,67
340 022 06	Höheinöd	1 287	211,0	163,93	9,7	7,50	220,6	171,43
340 025 06	Horbach	580	-	-	5,1	8,79	5,1	8,79
340 044 06	Schmalenberg	800	114,5	143,13	4,0	5,03	118,5	148,16
340 050 06	Steinalben	452	59,3	131,15	5,1	11,27	64,4	142,42
340 054 06	Waldfischbach-Burgalben	5 109	-	-	166,2	32,52	166,2	32,52
340 000 07	VG Wallhalben	7 735	1 247,8	161,32	155,5	20,10	1 403,3	181,42
340 017 07	Herschberg	901	179,9	199,65	7,2	8,04	187,1	207,69
340 018 07	Hettenhausen	270	49,2	182,37	4,8	17,88	54,1	200,25
340 041 07	Saalstadt	336	23,3	69,41	3,5	10,38	26,8	79,79
340 042 07	Schauerberg	199	36,3	182,27	1,3	6,74	37,6	189,01
340 055 07	Weselberg	1 406	13,8	9,82	13,7	9,73	27,5	19,55
340 204 07	Biedershausen	228	42,8	187,56	0,5	2,35	43,3	189,91
340 215 07	Knopp-Labach	465	86,6	186,23	5,4	11,54	92,0	197,76
340 216 07	Krähenberg	168	23,8	141,63	1,9	11,17	25,7	152,80
340 219 07	Obernheim-Kirchenarnbach	1 864	555,4	297,97	12,3	6,62	567,8	304,59
340 224 07	Schmitshausen	451	96,9	214,91	1,1	2,38	98,0	217,29
340 225 07	Wallhalben	888	15,5	17,44	103,2	116,18	118,7	133,62
340 228 07	Winterbach (Pfalz)	559	124,3	222,43	0,5	0,96	124,9	223,39
340 000 08	VG Zweibrücken-Land	17 226	1 804,2	104,74	225,2	13,07	2 029,3	117,81
340 201 08	Althornbach	770	-	-	-	-	-	-
340 202 08	Battweiler	766	107,0	139,74	1,1	1,40	108,1	141,14
340 203 08	Bechhofen	2 270	225,6	99,39	9,1	4,02	234,7	103,41
340 206 08	Contwig	4 997	82,0	16,40	208,8	41,78	290,7	58,18
340 207 08	Dellfeld	1 420	252,3	177,69	0,3	0,19	252,6	177,88

Gem.-Schl.-Nr.	Verbandsfreie Gemeinde / Ortsgemeinde	Steuerkraftzahlen: Grundsteuer A	Grundsteuer B	Gewerbesteuer	Gemeindeanteil an der: Einkommensteuer	Umsatzsteuer	Ausgleichsleistung nach § 21 LFAG	Steuerkraftmesszahl		
		1 000 EUR							EUR je Einwohner	% des Landesdurchschnitts
	noch: LK Südwestpfalz									
340 026 03	Kröppen	7,6	60,8	18,2	190,3	3,0	18,0	297,9	386,82	53,6
340 028 03	Lemberg	11,8	385,9	127,5	1 011,2	49,1	95,9	1 681,4	401,01	55,6
340 036 03	Obersimten	1,5	61,9	72,1	211,8	12,3	20,1	379,8	555,25	77,0
340 040 03	Ruppertsweiler	0,8	135,2	167,3	455,3	20,5	43,2	822,3	555,22	77,0
340 048 03	Schweix	0,7	32,3	14,7	86,3	4,9	8,2	147,0	402,77	55,8
340 052 03	Trulben	4,1	112,2	74,6	308,9	18,6	29,3	547,7	406,29	56,3
340 053 03	Vinningen	6,3	168,4	99,0	431,8	35,5	41,0	782,0	445,85	61,8
340 205 03	Bottenbach	7,7	45,8	45,9	200,7	1,6	19,0	320,8	428,86	59,4
340 000 04	VG Rodalben	28,1	1 501,6	1 609,4	3 810,9	262,8	361,5	7 574,2	496,05	68,8
340 003 04	Clausen	2,7	139,0	17,9	384,7	9,0	36,5	589,8	394,02	54,6
340 007 04	Donsieders	6,1	90,5	96,3	219,7	16,2	20,8	449,7	446,59	61,9
340 027 04	Leimen	5,4	96,5	74,2	219,3	17,7	20,8	433,8	417,96	57,9
340 031 04	Merzalben	6,2	129,4	228,9	326,8	14,5	31,0	736,8	559,05	77,5
340 032 04	Münchweiler an der Rodalb	4,5	328,8	575,8	765,1	79,8	72,6	1 826,7	627,73	87,0
340 038 04	Rodalben, St.	3,1	717,4	616,2	1 895,3	125,5	179,8	3 537,3	471,70	65,4
340 000 05	VG Thaleischweiler-Fröschen	50,5	1 117,0	1 118,2	2 696,2	256,4	255,7	5 494,1	488,84	67,8
340 023 05	Höheischweiler	3,8	91,6	127,7	232,3	9,3	22,0	486,7	522,24	72,4
340 024 05	Höhfröschen	3,0	87,8	130,6	260,5	10,5	24,7	517,1	554,18	76,8
340 035 05	Nünschweiler	8,1	63,9	17,3	172,2	4,2	16,3	281,9	336,82	46,7
340 037 05	Petersberg	3,9	91,3	51,6	255,0	6,9	24,2	432,9	472,13	65,4
340 051 05	Thaleischweiler-Fröschen	6,9	457,2	440,6	746,2	174,4	70,8	1 896,0	556,35	77,1
340 217 05	Maßweiler	10,1	77,7	173,5	275,0	12,8	26,1	575,0	505,74	70,1
340 220 05	Reifenberg	6,5	62,4	20,5	226,9	7,7	21,5	345,6	415,36	57,6
340 222 05	Rieschweiler-Mühlbach	8,3	185,2	156,5	528,2	30,5	50,1	958,8	427,46	59,2
340 000 06	VG Waldfischbach-Burgalben	42,1	1 414,9	2 538,9	3 281,3	740,4	311,2	8 328,7	639,88	88,7
340 012 06	Geiselberg	2,6	120,7	173,2	249,2	48,7	23,6	617,8	714,26	99,0
340 015 06	Heltersberg	8,1	259,6	1 013,2	565,9	500,0	53,7	2 400,6	1 095,68	151,9
340 016 06	Hermersberg	9,3	159,0	175,8	458,4	21,2	43,5	867,3	500,73	69,4
340 022 06	Höheinöd	11,0	124,9	2,8	322,4	5,2	30,6	496,9	386,13	53,5
340 025 06	Horbach	1,5	62,4	203,8	137,4	14,6	13,0	432,7	746,11	103,4
340 044 06	Schmalenberg	2,0	70,8	7,0	221,7	3,0	21,0	325,5	406,93	56,4
340 050 06	Steinalben	0,9	46,3	17,8	109,7	4,3	10,4	189,3	418,91	58,1
340 054 06	Waldfischbach-Burgalben	6,7	571,2	945,2	1 216,6	143,4	115,4	2 998,4	586,88	81,3
340 000 07	VG Wallhalben	79,7	512,9	429,6	1 779,0	37,0	168,7	3 006,9	388,74	53,9
340 017 07	Herschberg	11,0	62,4	41,5	178,1	5,8	16,9	315,7	350,41	48,6
340 018 07	Hettenhausen	3,0	20,3	8,5	59,9	1,8	5,7	99,3	367,69	51,0
340 041 07	Saalstadt	6,4	25,7	13,2	105,1	1,1	10,0	161,5	480,65	66,6
340 042 07	Schauerberg	4,6	10,4	2,4	50,5	0,4	4,8	73,2	367,79	51,0
340 055 07	Weselberg	24,5	119,1	210,0	363,4	8,0	34,5	759,6	540,24	74,9
340 204 07	Biedershausen	6,4	10,4	1,5	58,5	0,4	5,5	82,6	362,50	50,2
340 215 07	Knopp-Labach	2,9	29,4	2,0	122,8	0,5	11,6	169,2	363,83	50,4
340 216 07	Krähenberg	4,4	13,6	0,3	44,9	1,1	4,3	68,6	408,43	56,6
340 219 07	Obernheim-Kirchenarnbach	4,6	93,6	25,8	313,6	2,7	29,7	469,9	252,09	34,9
340 224 07	Schmitshausen	5,2	27,3	2,9	103,0	3,0	9,8	151,2	335,15	46,5
340 225 07	Wallhalben	2,3	75,6	91,9	267,2	10,6	25,3	473,0	532,62	73,8
340 228 07	Winterbach (Pfalz)	4,3	25,1	29,5	112,0	1,6	10,6	183,1	327,63	45,4
340 000 08	VG Zweibrücken-Land	108,4	1 129,3	1 718,3	4 610,6	92,4	437,3	8 096,3	470,01	65,1
340 201 08	Althornbach	5,3	64,3	492,1	185,1	1,5	17,6	765,8	994,52	137,8
340 202 08	Battweiler	5,4	44,6	3,8	235,2	3,0	22,3	314,3	410,32	56,9
340 203 08	Bechhofen	6,3	151,3	47,8	739,2	8,3	70,1	1 023,0	450,67	62,5
340 206 08	Contwig	21,4	340,3	802,1	1 339,2	36,7	127,0	2 666,7	533,66	74,0
340 207 08	Dellfeld	5,3	85,0	38,4	357,4	8,8	33,9	528,8	372,37	51,6

27 Schlüsselzuweisungen und Steuerkraftmesszahlen der kreisangehörigen Gemeinden 2008

Gem.-Schl.-Nr.	Verbandsfreie Gemeinde / Ortsgemeinde	Einwohner am 30.06.2007	Schlüsselzuweisung A		Schlüsselzuweisung B [1]		Gesamtbetrag [2]	
			1 000 EUR	EUR je Einwohner	1 000 EUR	EUR je Einwohner	1 000 EUR	EUR je Einwohner
	noch: LK Südwestpfalz							
340 208 08	Dietrichingen	366	83,3	227,66	-	-	83,3	227,66
340 209 08	Großbundenbach	373	59,0	158,28	0,3	0,72	59,3	159,00
340 210 08	Großsteinhausen	634	71,0	112,01	-	-	71,0	112,01
340 211 08	Hornbach, St.	1 589	197,1	124,03	-	-	197,1	124,03
340 212 08	Käshofen	705	114,3	162,08	2,1	3,04	116,4	165,12
340 213 08	Kleinbundenbach	444	69,1	155,63	1,6	3,62	70,7	159,25
340 214 08	Kleinsteinhausen	838	192,8	230,09	-	-	192,8	230,09
340 218 08	Mauschbach	289	-	-	-	-	-	-
340 221 08	Riedelberg	485	119,8	246,93	-	-	119,8	246,93
340 223 08	Rosenkopf	374	67,0	179,24	1,3	3,59	68,4	182,82
340 226 08	Walshausen	346	47,8	138,02	-	-	47,8	138,02
340 227 08	Wiesbach	560	116,1	207,26	0,5	0,96	116,6	208,22
340 000 00	**LK Südwestpfalz**	102 318	9 047,7	88,43	1 475,3	14,42	10 523,0	102,85
	Rheinland-Pfalz	3 048 529	180 306,0	59,15	76 121,1	24,97	258 475,7	84,79

1) Ortsgemeinden: auf die Leistungsansätze der Ortsgemeinden entfallende Teilbeträge nach § 11 Abs. 5 LFAG.

2) Einschließlich Investitionsschlüsselzuweisungen.

Gem.-Schl.-Nr.	Verbandsfreie Gemeinde / Ortsgemeinde	Steuerkraftzahlen: Grundsteuer A	Grundsteuer B	Gewerbesteuer	Gemeindeanteil an der Einkommensteuer	Gemeindeanteil an der Umsatzsteuer	Ausgleichsleistung nach § 21 LFAG	Steuerkraftmesszahl		
		1 000 EUR							EUR je Einwohner	% des Landesdurchschnitts
	noch: LK Südwestpfalz									
340 208 08	Dietrichingen	8,3	21,3	2,6	77,6	0,8	7,4	118,0	322,40	44,7
340 209 08	Großbundenbach	5,3	20,6	1,4	108,0	0,6	10,2	146,1	391,78	54,3
340 210 08	Großsteinhausen	3,9	39,8	31,1	183,3	2,3	17,4	277,7	438,05	60,7
340 211 08	Hornbach, St.	12,8	112,9	125,6	374,3	15,7	35,5	677,0	426,03	59,0
340 212 08	Käshofen	7,6	44,9	7,5	193,1	2,1	18,3	273,5	387,98	53,8
340 213 08	Kleinbundenbach	4,7	27,1	- 5,4	134,3	1,6	12,7	175,1	394,43	54,7
340 214 08	Kleinsteinhausen	4,6	48,4	11,1	183,1	3,7	17,4	268,1	319,97	44,3
340 218 08	Mauschbach	3,0	25,1	129,5	76,3	0,7	7,2	241,9	837,07	116,0
340 221 08	Riedelberg	5,6	22,7	6,2	100,9	2,0	9,6	147,0	303,13	42,0
340 223 08	Rosenkopf	2,1	27,1	5,9	93,5	1,1	8,9	138,7	370,82	51,4
340 226 08	Walshausen	3,4	20,2	14,6	94,1	1,3	8,9	142,6	412,04	57,1
340 227 08	Wiesbach	3,2	33,9	3,9	135,9	2,2	12,9	192,0	342,80	47,5
340 000 00	**LK Südwestpfalz**	409,8	9 379,6	12 315,3	25 160,4	2 027,1	2 386,4	51 678,7	505,08	70,0
	Rheinland-Pfalz	15 727,6	270 533,4	759 587,7	819 844,4	69 737,1	77 761,2	2 013 191,4	660,38	91,5

Schlüsselzuweisungen der Gemeinden und Gemeindeverbände
2005 und 2008 in EUR je Einwohner

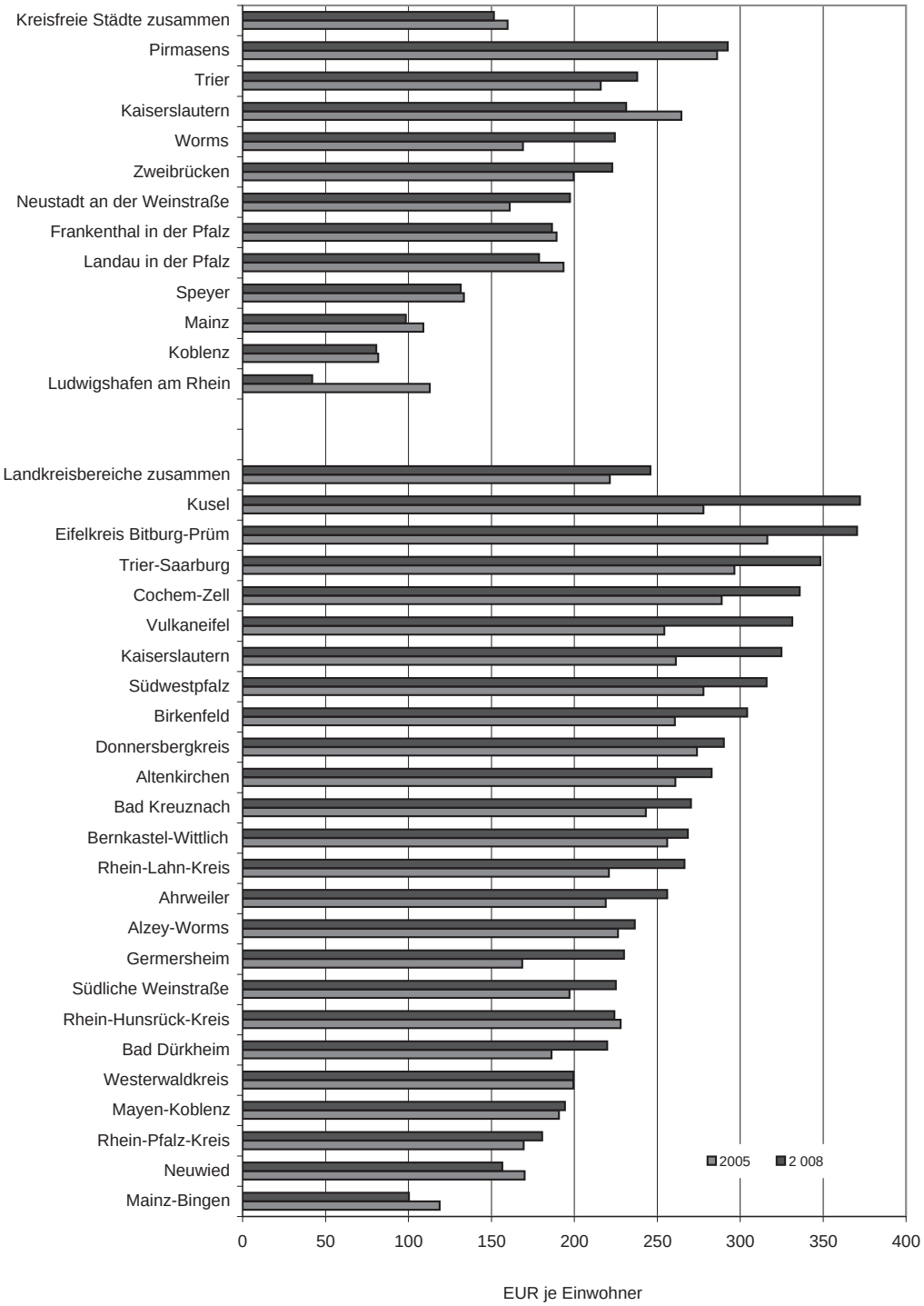

10

Kreis- und Verbandsgemeindeumlagen 2008

1. Erhebungsprogramm

Nach § 4 Nr. 2a des Gesetzes über Finanz- und Personalstatistiken vom 8. März 2000 (BGBl. I S. 206) (FPStatG) unter Berücksichtigung der Änderungen wird jährlich eine Bundesstatistik über die Sätze der kommunalen Umlagen bei den Gemeinden und Gemeindeverbänden durchgeführt. *Kommunale U mlagen* sind Zahlungen, die eine kommunale Gebietskörperschaft von einer anderen kommunalen Gebietskörperschaft zur Deckung ihres Finanzbedarfs erheben kann. Die kommunalen Umlagen erfüllen in erster Linie eine vertikale Ausgleichsfunktion innerhalb der kommunalen Ebene, in zweiter Linie aber auch eine horizontale Ausgleichsfunktion, da ihre Höhe in der Regel von der Finanzkraft der kommunalen Gebietskörperschaften abhängt. In Rheinland-Pfalz fallen unter die kommunalen Umlagen im Wesentlichen die Kreisumlage nach § 58 Abs. 3 der Landkreisordnung (LKO) und § 25 LFAG und die Verbandsgemeindeumlage nach § 72 der Gemeindeordnung (GemO) und § 26 LFAG.

Die *Kreisumlage* wird von den Landkreisen bei den kreisangehörigen Ortsgemeinden, Verbandsgemeinden, verbandsfreien Gemeinden und großen kreisangehörigen Städten erhoben, soweit die Einnahmen der Landkreise zur Deckung des Finanzbedarfs der Landkreise nicht ausreichen. Die *Verbandsgemeindeumlage* wird analog von den Verbandsgemeinden bei den verbandsangehörigen Ortsgemeinden erhoben, soweit die Einnahmen der Verbandsgemeinden zur Deckung des Finanzbedarfs der Verbandsgemeinden nicht ausreichen. Darüber hinaus können die Verbandsgemeinden aber auch Sonderumlagen erheben, wenn eine von ihnen wahrgenommene Aufgabe den verbandsangehörigen Ortsgemeinden in unterschiedlichem Umfang Vorteile bringt. Die Bezirksverbandsumlage ist hier nicht Gegenstand der Nachweisung.

2. Umlagegrundlagen

Die Kreisumlagen und die Verbandsgemeindeumlagen werden jeweils in Vomhundertsätzen der Umlagegrundlagen bemessen. Diese Vomhundertsätze heißen auch Umlagesätze (oder Umlageanspannung). Sie errechnen sich daher gemäß der Vorschrift

Umlage = Umlagesatz · Umlagegrundlage.

Die *Umlagegrundlagen* sind für beide Umlagen gemäß § 25 Abs. 1 bzw. § 26 Abs. 1 LFAG jeweils

(1) die Schlüsselzuweisung A nach § 8 LFAG,

(2) die Schlüsselzuweisung B nach § 9 Abs. 2 Nr. 2 LFAG,

(3) die Steuerkraftmesszahl nach § 13 LFAG,

(4) bei Verbandsgemeinden zusätzlich die anteiligen Steuerkraftzahlen nach § 12 Abs. 3 LFAG.

Die von den Verbandsgemeinden an die Ortsgemeinden für bestimmte Leistungsansätze nach § 11 Abs. 5 Satz 2 LFAG abzuführenden Anteile an der Schlüsselzuweisung B nach § 9 Abs. 2 Nr. 2 LFAG sind den Umlagegrundlagen der Ortsgemeinden hinzuzurechnen.

Die hier nachgewiesenen Umlagegrundlagen können von den für die Berechnung der Schlüsselzuweisungen angesetzten Angaben insofern abweichen, als gemäß § 25 Abs. 1 Satz 4 LFAG nachträgliche Änderungen der für die vorangegangenen Jahre festgesetzten Steuerkraftmesszahlen und Schlüsselzuweisungen bei der Ermittlung der Umlagegrundlagen für das folgende Haushaltsjahr durch den Ansatz entsprechender Mehr- oder Minderbeträge zu berücksichtigen sind.

Die im Rahmen der Verbandsgemeindeumlage möglichen Sonderumlagen sind nach Merkmalen zu berechnen, die als Maßstab für die der Verbandsgemeinde für die jeweilige Aufgabe entstehenden Kosten gelten können.

Die *Umlagesätze* sind gemäß § 25 Abs. 2 und § 26 Abs. 1 jeweils in der Haushaltssatzung festzulegen. Sie müssen für alle Umlagepflichtigen gleich sein, können sich jedoch für die einzelnen Umlagegrundlagen, bei der Steuerkraftmesszahl auch für die einzelnen Steuerkraftzahlen (§ 13 Abs. 2 LFAG), unterscheiden. Dabei darf der höchste den niedrigsten Umlagesatz nach § 25 Abs. 2 Satz 3 Nr. 1 LFAG um nicht mehr als ein Drittel übersteigen.

Bei der Kreisumlage können zudem für die über dem Landesdurchschnitt der kreisangehörigen Gemeinden liegende Steuerkraftmesszahl die Umlagesätze gemäß § 25 Abs. 2 Satz 3 Nr. 2 LFAG progressiv festgelegt werden. Dabei kann der Eingangsumlagesatz für je begonnene 10% der über dem Landesdurchschnitt der kreisangehörigen Gemeinden liegenden Steuerkraftmesszahl um bis zu 10 % erhöht werden. Der Umlagesatz darf in der höchsten Progressionsstufe 150 % des Eingangsumlagesatzes nicht übersteigen.

Die jüngsten Ergebnisse werden jeweils so stark untergliedert, wie es das Aufbereitungsprogramm und der im Statistischen Bericht verfügbare Platz erlauben. Vorangestellt sind für die wichtigsten Eckzahlen Vergleichsergebnisse für die vorangegangenen Jahre. Detaillierte Ergebnisse können über das Landesinformationssystem abgerufen werden.

Gebietsstand

Die Ergebnisse werden nach dem Gebietsstand am 01.01. des betreffenden Jahres nachgewiesen.

In den Tabellen, in denen für mehrere Jahre Angaben in der Gliederung nach Verwaltungsbezirken gemacht werden, sind alle Daten auf den Gebietsstand des jeweils letzten Jahres umgerechnet worden, um einen korrekten Vergleich zu gewährleisten. Eine völlige Vergleichbarkeit lässt sich nur dann nicht erreichen, wenn Landkreise neu gebildet werden; so weit für die Landkreise als Gebietskörperschaften Daten erfasst und nachgewiesen werden, lassen sich die Angaben nur in toto den jeweiligen Rechtsnachfolgern zurechnen, da eine Aufteilung aufgrund der räumlichen Neuabgrenzung nicht in Betracht kommen kann.

Maßgebend für die Berechnung der *Pro-Kopf-Angaben* ist die Zahl der vom Statistischen Landesamt ermittelten Einwohner am 30.06. des jeweiligen Jahres.

Regionalergebnisse

Die Ergebnisse sind für Landkreise und Verbandsgemeinden nach dem systematischen Gemeindeverzeichnis aufgeführt, dem eine achtstellige Kennziffer zugrunde liegt. Die achtstellige Kennziffer ist wie folgt aufgebaut: Die 1. Stelle gibt den ehemaligen Regierungsbezirk, die 2. und 3. Stelle den Kreis innerhalb des ehemaligen Regierungsbezirks an. Mit der Reform und Neuorganisation der Landesverwaltung wurden zum 1. Januar 2000 die Bezirksregierungen aufgelöst (§ 5 des Verwaltungsorganisationsreformgesetzes vom 12.10.1999, GVBl. 1999, S. 325). Die Angleichung an die Regelungen in den übrigen Bundesländern ohne Regierungsbezirke, in denen an der 1. Stelle eine „Null" steht, würde für Rheinland-Pfalz eine komplette Neuvergabe der Schlüsselnummern bedeuten. Eine Entscheidung darüber ist noch nicht getroffen worden. Die Kennzeichnung der Verbandsgemeinde erfolgt in der 7. und 8. Stelle, da die Verbandsgemeinden eine in Rheinland-Pfalz besonders eingerichtete Verwaltungsebene darstellen und bundeseinheitlich nur mit einem sechsstelligen Gemeindeschlüssel gearbeitet wird, der für die Abgrenzung der Verbandsgemeinden keinen Raum lässt, sodass die Nummern, die für die Verbandsgemeinden innerhalb der Kreise festgelegt wurden, an den bundeseinheitlich sechsstelligen Schlüssel angehängt werden mussten. In der 4. bis 6. Stelle werden die Gemeinden innerhalb eines Kreises durchnummeriert.

Während die Tabellen, die nur Ergebnisse in der Gliederung nach Landkreisen bringen, relativ leicht überschaubar sind, lassen sich in den Tabellen für die Verbandsgemeinden die Einzelangaben für die gesuchte Verbandsgemeinde am einfachsten mithilfe des im Anhang abgedruckten alphabetischen Verzeichnisses der Verbandsgemeinden auffinden, in dem für jede Verbandsgemeinde die systematische Kennziffer aufgeführt ist.

Auf- und Abrundungen

Im Allgemeinen werden die Einzelangaben, Zwischen- und Endsummen unabhängig voneinander auf die kleinste in der jeweiligen Tabelle zur Darstellung kommende Einheit auf- bzw. abgerundet. Dadurch kann die Summe der Einzelpositionen geringfügig von dem nachgewiesenen Gesamtergebnis abweichen.

Auf- und Ausgliederungen

Die vollständige Aufgliederung einer Gesamtgröße wird durch den Hinweis *„davon",* die teilweise Ausgliederung einzelner Positionen durch den Hinweis *„darunter"* kenntlich gemacht. Auf die besonderen Hinweise „davon" und „darunter" wird im Allgemeinen dann verzichtet, wenn aus dem Aufbau der Tabelle und den Bezeichnungen im Tabellenkopf und in der Tabellenvorspalte eindeutig hervorgeht, dass es sich im vorliegenden Fall um Auf- bzw. Ausgliederungen handelt.

Kreis- und Verbandsgemeindeumlagen nach Landkreisen 2008

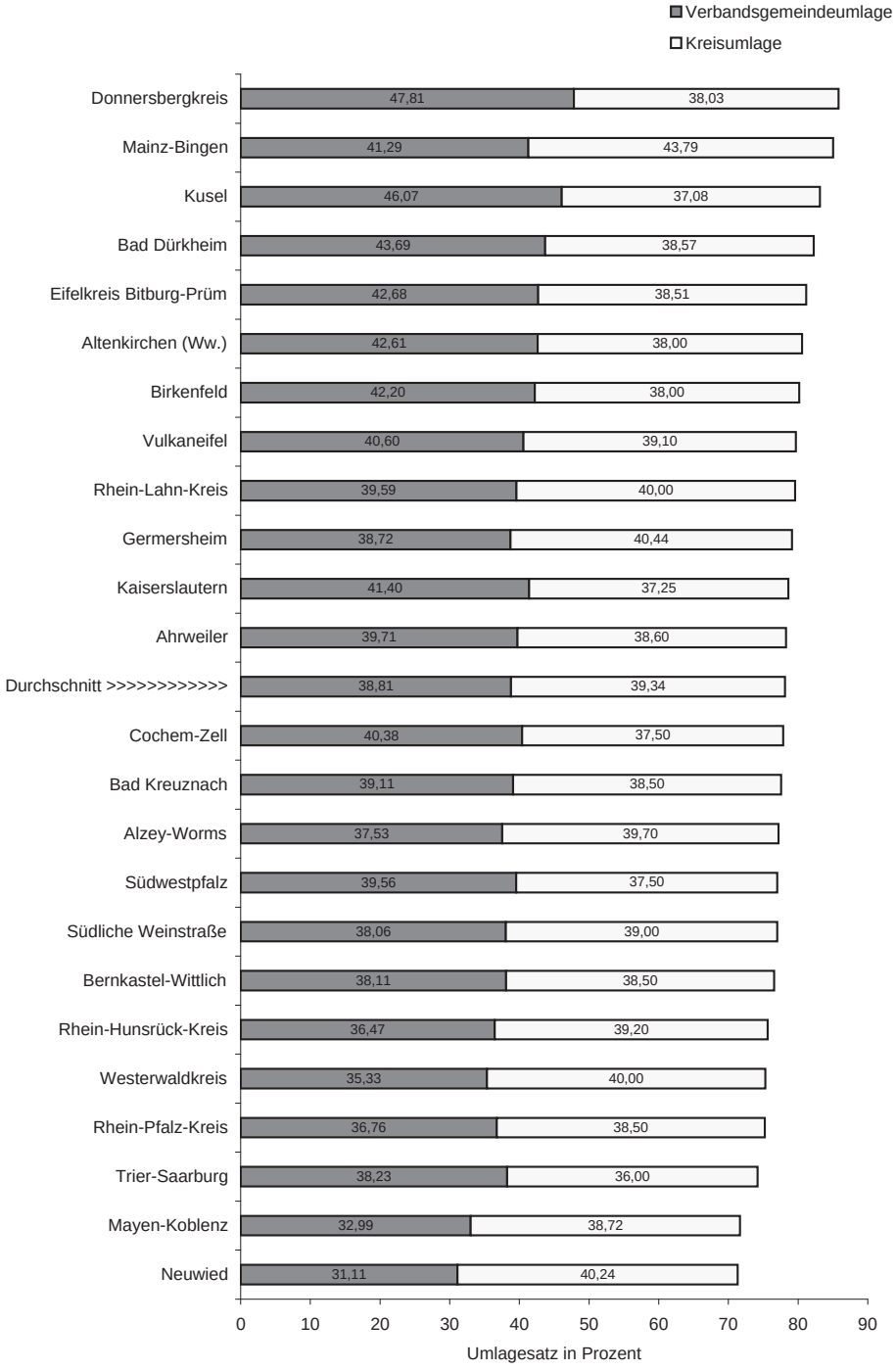

10 Kreisumlagen 2005 bis 2008: Umlagebedarf (Umlagesoll) und Umlageanspannung

Landkreis	Umlagebedarf (Umlagesoll)							
	2005	2006	2007	2008	2005	2006	2007	2008
	1 000 EUR				EUR je Einwohner			
Ahrweiler	28 036	27 724	31 408	34 945	214,48	213,44	242,87	271,26
Altenkirchen (Ww.)	28 467	30 212	34 223	35 772	208,41	222,10	252,93	266,40
Bad Kreuznach	33 403	38 682	41 069	45 185	210,89	244,87	260,61	287,82
Birkenfeld	19 783	20 824	24 363	24 772	224,65	238,27	280,99	288,37
Cochem-Zell	13 796	15 930	16 564	17 673	209,53	243,32	254,53	273,21
Mayen-Koblenz	50 039	51 145	58 747	65 097	234,03	239,62	275,80	306,19
Neuwied	45 703	51 243	57 160	63 375	246,42	277,46	310,48	346,16
Rhein-Hunsrück-Kreis	23 336	26 052	30 628	33 158	219,79	246,82	292,11	318,67
Rhein-Lahn-Kreis	28 669	30 266	33 250	35 666	222,91	237,06	262,35	283,55
Westerwaldkreis	48 561	53 471	59 865	66 453	238,55	263,42	296,14	330,15
Bernkastel-Wittlich	25 491	27 975	32 286	34 069	223,29	245,75	284,96	301,92
Eifelkreis Bitburg-Prüm	22 617	22 724	25 887	28 624	236,20	237,30	271,76	300,72
Vulkaneifel	14 914	18 307	17 318	17 979	233,74	288,34	274,97	287,62
Trier-Saarburg	26 895	29 411	32 425	34 390	192,80	209,76	230,76	243,94
Alzey-Worms	26 220	27 390	31 682	35 278	207,27	217,27	251,66	281,18
Bad Dürkheim	29 879	31 934	32 993	37 454	221,45	236,80	245,07	279,11
Donnersbergkreis	15 849	18 194	20 346	21 916	200,68	231,61	260,50	282,48
Germersheim	33 086	31 013	33 583	36 918	264,49	247,48	267,61	293,67
Kaiserslautern	22 718	24 665	27 613	28 934	207,72	226,74	255,82	268,65
Kusel	16 245	17 373	17 952	19 078	211,56	228,09	238,18	255,96
Südliche Weinstraße	24 376	25 542	28 433	31 329	220,44	231,06	258,39	284,82
Rhein-Pfalz-Kreis	33 497	36 316	38 404	42 085	225,19	243,88	257,42	282,01
Mainz-Bingen	64 514	79 042	123 089	126 880	322,36	394,11	611,84	629,27
Südwestpfalz	19 707	22 349	25 165	25 879	190,38	216,89	246,48	255,97
I n s g e s a m t	695 799	757 785	874 452	942 908	228,50	249,50	288,90	312,62

10 Kreisumlagen 2005 bis 2008: Umlagebedarf (Umlagesoll) und Umlageanspannung

Landkreis	Umlagebedarf (Umlagesoll)				Umlagesatz			
	2005	2006	2007	2008	2005	2006	2007	2008
	Veränderung gegenüber dem Vorjahr in %				Umlagesoll in % der Umlagegrundlagen			
Ahrweiler	5,9	-1,1	13,3	7,4	37,25	37,25	37,25	38,60
Altenkirchen (Ww.)	3,5	6,1	13,3	4,5	38,00	38,00	38,00	38,00
Bad Kreuznach	6,0	15,8	6,2	7,2	37,00	37,50	37,50	38,50
Birkenfeld	1,2	5,3	17,0	1,7	37,00	37,00	38,00	38,00
Cochem-Zell	7,5	15,5	4,0	6,7	36,50	37,50	37,50	37,50
Mayen-Koblenz	17,7	2,2	14,9	9,1	37,80	37,80	38,14	38,72
Neuwied	7,5	12,1	11,5	8,0	38,00	39,11	39,17	40,24
Rhein-Hunsrück-Kreis	11,6	11,6	17,6	4,9	36,00	37,00	38,00	39,20
Rhein-Lahn-Kreis	12,6	5,6	9,9	1,9	37,00	38,00	38,00	40,00
Westerwaldkreis	5,0	10,1	12,0	8,2	37,00	39,00	39,00	40,00
Bernkastel-Wittlich	4,4	9,7	15,4	2,8	36,50	37,50	37,50	38,50
Eifelkreis Bitburg-Prüm	0,2	0,5	13,9	9,1	37,72	37,01	38,00	38,51
Vulkaneifel	2,6	22,8	-5,4	0,4	36,80	37,40	37,80	39,10
Trier-Saarburg	7,8	9,4	10,2	6,1	36,00	36,00	36,00	36,00
Alzey-Worms	5,5	4,5	15,7	8,0	37,50	37,50	38,50	39,70
Bad Dürkheim	7,7	6,9	3,3	7,6	36,42	37,19	36,57	38,57
Donnersbergkreis	5,0	14,8	11,8	4,9	36,67	36,96	37,04	38,03
Germersheim	31,2	-6,3	8,3	6,9	40,30	39,52	39,34	40,44
Kaiserslautern	7,0	8,6	12,0	2,7	36,00	36,00	36,50	37,25
Kusel	8,5	6,9	3,3	6,0	36,05	36,13	37,00	37,08
Südliche Weinstraße	5,6	4,8	11,3	7,4	37,00	38,00	38,00	39,00
Rhein-Pfalz-Kreis	9,4	8,4	5,7	6,7	37,00	37,00	37,50	38,50
Mainz-Bingen	-7,3	22,5	55,7	3,8	41,48	42,81	44,09	43,79
Südwestpfalz	2,1	13,4	12,6	2,8	36,00	37,50	37,50	37,50
I n s g e s a m t	6,4	8,9	15,4	5,8	37,51	38,10	38,62	39,34

11 Kreisumlagen 2008: Umlagegrundlagen, Umlagebedarf (Umlagesoll) und Umlageanspannung

Landkreis	Umlagegrundlagen						
	insgesamt			Steuerkraftmesszahl nach § 13 LFAG		Schlüsselzuweisung A nach § 8 LFAG, Schlüsselzuweisung B nach § 9 Abs. 2 Nr.2 LFAG	
	1 000 EUR	EUR je Einwohner	Veränderung gegenüber dem Vorjahr in %	1 000 EUR	% der Umlage-grundlagen	1 000 EUR	% der Umlage-grundlagen
Ahrweiler	90 530	702,74	7,4	75 431	83,3	15 099	16,7
Altenkirchen (Ww.)	94 136	701,06	4,5	74 868	79,5	19 268	20,5
Bad Kreuznach	117 363	747,57	7,2	96 852	82,5	20 511	17,5
Birkenfeld	65 189	758,87	1,7	50 777	77,9	14 412	22,1
Cochem-Zell	47 127	728,56	6,7	34 080	72,3	13 047	27,7
Mayen-Koblenz	168 122	790,79	9,1	148 832	88,5	19 291	11,5
Neuwied	157 510	860,33	8,0	143 802	91,3	13 708	8,7
Rhein-Hunsrück-Kreis	84 586	812,94	4,9	71 983	85,1	12 603	14,9
Rhein-Lahn-Kreis	89 164	708,88	1,9	72 995	81,9	16 170	18,1
Westerwaldkreis	166 134	825,37	8,2	144 504	87,0	21 630	13,0
Bernkastel-Wittlich	88 491	784,22	2,8	71 526	80,8	16 965	19,2
Eifelkreis Bitburg-Prüm	74 323	780,81	9,1	51 287	69,0	23 036	31,0
Vulkaneifel	45 983	735,60	0,4	34 029	74,0	11 954	26,0
Trier-Saarburg	95 528	677,60	6,1	67 158	70,3	28 370	29,7
Alzey-Worms	88 860	708,25	8,0	76 073	85,6	12 787	14,4
Bad Dürkheim	97 099	723,59	7,6	84 846	87,4	12 253	12,6
Donnersbergkreis	57 630	742,80	4,9	45 348	78,7	12 281	21,3
Germersheim	91 290	726,16	6,9	78 281	85,7	13 009	14,3
Kaiserslautern	77 675	721,21	2,7	58 262	75,0	19 413	25,0
Kusel	51 447	690,23	6,0	34 600	67,3	16 847	32,7
Südliche Weinstraße	80 330	730,31	7,4	69 259	86,2	11 071	13,8
Rhein-Pfalz-Kreis	109 312	732,50	6,7	99 998	91,5	9 315	8,5
Mainz-Bingen	289 762	1 437,09	3,8	276 723	95,5	13 039	4,5
Südwestpfalz	69 010	682,58	2,8	51 679	74,9	17 331	25,1
I n s g e s a m t	2 396 602	794,59	5,8	2 013 191	84,0	383 410	16,0

11 Kreisumlagen 2008: Umlagegrundlagen, Umlagebedarf (Umlagesoll) und Umlageanspannung

Landkreis	Umlagebedarf (Umlagesoll)					
	insgesamt			davon aus Umlagen auf		Umlagesatz (Umlagesoll in % der Umlagegrundlagen)
				Steuerkraftmesszahl nach § 13 LFAG	Schlüsselzuweisung A nach § 8 LFAG, Schlüsselzuweisung B nach § 9 Abs. 2 Nr.2 LFAG	
	1 000 EUR	EUR je Einwohner	Veränderung gegenüber dem Vorjahr in %	EUR je Einwohner		
Ahrweiler	34 945	271,26	11,3	226,02	45,24	38,60
Altenkirchen (Ww.)	35 772	266,40	4,5	211,87	54,53	38,00
Bad Kreuznach	45 185	287,82	10,0	237,51	50,30	38,50
Birkenfeld	24 772	288,37	1,7	224,62	63,75	38,00
Cochem-Zell	17 673	273,21	6,7	197,57	75,64	37,50
Mayen-Koblenz	65 097	306,19	10,8	271,06	35,13	38,72
Neuwied	63 375	346,16	10,9	317,71	28,45	40,24
Rhein-Hunsrück-Kreis	33 158	318,67	8,3	271,19	47,48	39,20
Rhein-Lahn-Kreis	35 666	283,55	7,3	232,13	51,42	40,00
Westerwaldkreis	66 453	330,15	11,0	287,16	42,98	40,00
Bernkastel-Wittlich	34 069	301,92	5,5	244,04	57,88	38,50
Eifelkreis Bitburg-Prüm	28 624	300,72	10,6	210,93	89,78	38,51
Vulkaneifel	17 979	287,62	3,8	212,85	74,77	39,10
Trier-Saarburg	34 390	243,94	6,1	171,49	72,44	36,00
Alzey-Worms	35 278	281,18	11,3	240,71	40,46	39,70
Bad Dürkheim	37 454	279,11	13,5	244,32	34,79	38,57
Donnersbergkreis	21 916	282,48	7,7	223,91	58,57	38,03
Germersheim	36 918	293,67	9,9	252,27	41,39	40,44
Kaiserslautern	28 934	268,65	4,8	201,51	67,14	37,25
Kusel	19 078	255,96	6,3	172,39	83,56	37,08
Südliche Weinstraße	31 329	284,82	10,2	245,57	39,26	39,00
Rhein-Pfalz-Kreis	42 085	282,01	9,6	257,98	24,03	38,50
Mainz-Bingen	126 880	629,27	3,1	606,63	22,63	43,79
Südwestpfalz	25 879	255,97	2,8	191,68	64,28	37,50
I n s g e s a m t	942 908	312,62	7,8	264,20	48,42	39,34

20 Verbandsgemeindeumlagen 2005 bis 2008 nach Verwaltungsbezirken:
Umlagebedarf (Umlagesoll) und Umlageanspannung

Verwaltungsbezirk	Umlagebedarf (Umlagesoll)							
	2005	2006	2007	2008	2005	2006	2007	2008
	1 000 EUR				EUR je Einwohner			
Ahrweiler	10 478	11 840	13 032	13 494	181,39	206,50	229,09	238,37
Altenkirchen (Ww.)	26 599	27 837	31 713	33 137	205,52	216,05	247,47	260,59
Bad Kreuznach	19 136	21 132	24 581	23 852	180,77	200,36	233,47	227,47
Birkenfeld	11 313	11 580	13 552	14 549	202,72	208,98	246,35	267,11
Cochem-Zell	11 431	13 001	13 369	13 595	188,37	215,49	222,85	227,93
Mayen-Koblenz	26 659	28 197	30 750	32 467	180,71	191,62	209,36	221,59
Neuwied	25 124	27 729	28 167	31 002	211,11	233,52	237,45	262,78
Rhein-Hunsrück-Kreis	18 490	19 834	21 298	22 483	205,90	222,27	240,17	255,22
Rhein-Lahn-Kreis	22 949	24 347	26 944	27 232	208,30	222,75	248,34	252,83
Westerwaldkreis	44 368	46 371	52 139	55 226	217,95	228,45	257,92	274,37
Bernkastel-Wittlich	16 635	17 861	20 111	20 456	195,28	210,55	238,12	243,29
Eifelkreis Bitburg-Prüm	18 011	19 089	21 669	23 196	217,38	230,38	263,22	281,98
Vulkaneifel	15 329	17 528	16 933	16 998	240,25	276,06	268,86	271,92
Trier-Saarburg	25 591	27 438	29 396	30 326	183,45	195,69	209,20	215,11
Alzey-Worms	19 137	20 397	22 352	22 991	192,06	205,18	224,75	231,57
Bad Dürkheim	18 048	19 632	20 488	21 570	219,93	239,20	250,29	264,71
Donnersbergkreis	19 821	22 752	24 316	25 455	250,97	289,63	311,33	328,09
Germersheim	16 366	17 009	18 939	19 279	188,53	195,41	217,48	220,60
Kaiserslautern	23 402	25 504	27 857	28 405	213,97	234,45	258,07	263,74
Kusel	18 244	19 868	19 572	21 024	237,60	260,85	259,67	282,06
Südliche Weinstraße	22 779	22 913	25 596	27 183	206,00	207,28	232,61	247,13
Rhein-Pfalz-Kreis	11 141	11 820	12 501	13 452	202,46	214,44	225,95	243,00
Mainz-Bingen	31 309	32 420	35 919	38 472	220,35	227,02	250,07	266,70
Südwestpfalz	19 227	21 333	24 185	24 311	185,75	207,03	236,89	240,46
I n s g e s a m t	491 590	527 432	575 376	600 152	205,19	220,71	241,62	252,93

20 Verbandsgemeindeumlagen 2005 bis 2008 nach Verwaltungsbezirken:
Umlagebedarf (Umlagesoll) und Umlageanspannung

Verwaltungsbezirk	Umlagebedarf (Umlagesoll)				Umlagesatz			
	2005	2006	2007	2008	2005	2006	2007	2008
	Veränderung gegenüber dem Vorjahr in %				Umlagesoll in % der Umlagegrundlagen			
Ahrweiler	6,8	13,0	10,1	3,5	39,43	41,95	38,89	39,71
Altenkirchen (Ww.)	1,1	4,7	13,9	4,5	41,91	41,15	40,24	42,61
Bad Kreuznach	11,1	10,4	16,3	-3,0	38,44	38,38	37,93	39,11
Birkenfeld	-1,9	2,4	17,0	7,4	41,61	40,91	40,80	42,20
Cochem-Zell	11,4	13,7	2,8	1,7	38,78	38,46	37,86	40,38
Mayen-Koblenz	15,0	5,8	9,1	5,6	34,30	33,98	32,99	32,99
Neuwied	3,8	10,4	1,6	10,1	33,03	32,99	30,36	31,11
Rhein-Hunsrück-Kreis	11,7	7,3	7,4	5,6	36,87	36,70	35,23	36,47
Rhein-Lahn-Kreis	13,9	6,1	10,7	1,1	40,81	40,29	39,63	39,59
Westerwaldkreis	7,5	4,5	12,4	5,9	36,11	36,00	35,67	35,33
Bernkastel-Wittlich	6,2	7,4	12,6	1,7	40,14	40,13	37,37	38,11
Eifelkreis Bitburg-Prüm	6,4	6,0	13,5	7,0	43,05	43,12	42,82	42,68
Vulkaneifel	3,0	14,3	-3,4	0,4	41,32	38,09	39,89	40,60
Trier-Saarburg	7,9	7,2	7,1	3,2	38,91	37,44	36,05	38,23
Alzey-Worms	9,4	6,6	9,6	2,9	39,57	40,13	38,34	37,53
Bad Dürkheim	5,7	8,8	4,4	5,3	41,42	42,11	41,62	43,69
Donnersbergkreis	10,1	14,8	6,9	4,7	52,41	51,14	47,95	47,81
Germersheim	5,1	3,9	11,3	1,8	39,30	39,51	38,56	38,72
Kaiserslautern	11,5	9,0	9,2	2,0	42,22	42,41	41,01	41,40
Kusel	5,6	8,9	-1,5	7,4	45,10	45,71	45,15	46,07
Südliche Weinstraße	8,2	0,6	11,7	6,2	37,53	37,14	36,82	38,06
Rhein-Pfalz-Kreis	7,1	6,1	5,8	7,6	36,34	35,07	35,89	36,76
Mainz-Bingen	8,6	3,5	10,8	7,1	42,42	41,88	41,30	41,29
Südwestpfalz	4,3	11,0	13,4	0,5	40,43	40,31	39,78	39,56
I n s g e s a m t	7,6	7,3	9,1	4,3	39,46	39,19	38,22	38,81

21 Verbandsgemeindeumlagen 2008: Umlagegrundlagen, Umlagebedarf (Umlagesoll) und Umlageanspannung

Gem.-Schl.-Nr.	Verbandsgemeinde	Allgemeine Umlagen nach § 26 Abs. 1 LFAG						
		Umlagegrundlagen						
		insgesamt			Steuerkraftmesszahl nach § 13 LFAG		Schlüsselzuweisung A nach § 8 LFAG, Schlüsselzuweisung B nach § 9 Abs. 2 Nr. 2 LFAG	
		1 000 EUR	EUR je Einwohner	Veränderung gegenüber dem Vorjahr in %	1 000 EUR	% der Umlage-grundlagen	1 000 EUR	% der Umlage-grundlagen
131	LK Ahrweiler	35 087	619,84	4,7	29 612	84,4	5 475	15,6
01	Adenau	8 299	604,56	- 0,4	6 596	79,5	1 703	20,5
02	Altenahr	6 463	565,73	4,3	5 155	79,8	1 308	20,2
03	Bad Breisig	7 548	578,15	7,1	6 750	89,4	798	10,6
04	Brohltal	12 778	694,40	7,0	11 111	87,0	1 666	13,0
132	LK Altenkirchen (Ww.)	81 909	644,14	3,9	70 531	86,1	11 377	13,9
01	Altenkirchen (Ww.)	15 879	683,12	-	12 753	80,3	3 126	19,7
02	Betzdorf	10 972	692,39	5,4	10 284	93,7	689	6,3
03	Daaden	8 544	721,04	- 0,7	8 156	95,5	388	4,5
04	Flammersfeld	7 787	653,60	11,9	6 382	82,0	1 405	18,0
05	Gebhardshain	6 852	614,46	5,2	5 877	85,8	975	14,2
06	Hamm (Sieg)	7 460	573,91	6,8	5 336	71,5	2 124	28,5
07	Kirchen (Sieg)	14 633	594,02	5,4	13 603	93,0	1 030	7,0
08	Wissen	9 781	630,17	2,1	8 141	83,2	1 641	16,8
133	LK Bad Kreuznach	64 904	618,97	0,1	53 505	82,4	11 399	17,6
01	Bad Kreuznach	5 087	562,28	6,1	3 969	78,0	1 118	22,0
02	Bad Münster am Stein-Ebernburg	6 400	571,53	3,8	4 913	76,8	1 487	23,2
03	Kirn-Land	5 744	554,97	5,6	3 753	65,3	1 991	34,7
04	Langenlonsheim	9 000	672,31	- 4,3	8 384	93,2	616	6,8
05	Meisenheim	5 506	670,78	- 19,3	4 066	73,8	1 440	26,2
06	Rüdesheim	14 898	592,81	4,0	12 403	83,3	2 495	16,7
07	Bad Sobernheim	11 686	643,13	- 0,4	10 056	86,0	1 631	14,0
08	Stromberg	6 581	702,91	7,6	5 961	90,6	620	9,4
134	LK Birkenfeld	35 607	653,72	7,2	26 994	75,8	8 613	24,2
01	Baumholder	6 643	659,59	3,6	4 328	65,2	2 315	34,8
02	Birkenfeld	13 290	662,11	9,7	10 544	79,3	2 745	20,7
03	Herrstein	11 286	676,59	8,0	9 117	80,8	2 169	19,2
04	Rhaunen	4 387	574,05	3,6	3 004	68,5	1 384	31,5
135	LK Cochem-Zell	36 641	614,33	3,8	27 828	75,9	8 813	24,1
01	Cochem-Land	6 099	580,32	5,6	4 734	77,6	1 365	22,4
02	Kaisersesch	7 503	586,51	- 8,5	4 996	66,6	2 507	33,4
03	Ulmen	6 337	576,85	4,0	4 722	74,5	1 615	25,5
04	Treis-Karden	6 122	682,81	22,1	4 703	76,8	1 419	23,2
05	Zell (Mosel)	10 581	645,48	3,5	8 673	82,0	1 907	18,0
137	LK Mayen-Koblenz	101 632	693,65	9,0	92 075	90,6	9 557	9,4
01	Pellenz	12 980	797,39	29,8	12 780	98,5	200	1,5
02	Maifeld	15 995	659,68	- 0,1	13 831	86,5	2 164	13,5
03	Vordereifel	9 882	579,98	5,0	7 941	80,4	1 941	19,6
04	Mendig	8 919	659,63	19,9	8 284	92,9	635	7,1
05	Rhens	4 990	570,86	3,4	4 310	86,4	680	13,6
06	Untermosel	11 187	602,56	6,8	8 896	79,5	2 291	20,5
07	Vallendar	10 334	677,58	3,6	9 813	95,0	521	5,0
08	Weißenthurm	27 344	831,79	9,1	26 220	95,9	1 124	4,1

21 Verbandsgemeindeumlagen 2008: Umlagegrundlagen, Umlagebedarf (Umlagesoll) und Umlageanspannung

Gem.-Schl.-Nr.	Verbandsgemeinde	Allgemeine Umlagen nach § 26 Abs. 1 LFAG						Sonderumlagen nach § 26 Abs. 2 LFAG	Allgemeine Umlage und Sonderumlagen	
		Umlagebedarf (Umlagesoll)			davon aus Umlagen auf		Umlagesatz (Umlagesoll in % der Umlagegrundlagen)		Umlagesoll	Umlagesatz (Umlagesoll in % der Umlagegrundlagen)
		insgesamt			Steuerkraftmesszahl nach § 13 LFAG	Schlüsselzuweisung A nach § 8 LFAG, Schlüsselzuweisung B nach § 9 Abs. 2 Nr. 2 LFAG				
		1 000 EUR	EUR je Einwohner	Veränderung gegenüber dem Vorjahr in %	EUR je Einwohner			1 000 EUR		
131	LK Ahrweiler	13 494	238,37	3,5	200,81	37,56	38,46	440	13 933	39,71
01	Adenau	3 568	259,96	- 0,4	206,61	53,35	43,00	81	3 650	43,98
02	Altenahr	2 456	214,98	4,3	171,46	43,52	38,00	359	2 815	43,55
03	Bad Breisig	3 125	239,35	7,1	214,06	25,29	41,40	-	3 125	41,40
04	Brohltal	4 344	236,10	3,9	205,31	30,79	34,00	-	4 344	34,00
132	LK Altenkirchen (Ww.)	33 137	260,59	4,5	221,35	39,24	40,46	1 767	34 904	42,61
01	Altenkirchen (Ww.)	7 225	310,82	-	249,63	61,19	45,50	-	7 225	45,50
02	Betzdorf	4 359	275,09	7,9	257,82	17,27	39,73	591	4 951	45,12
03	Daaden	2 563	216,31	- 0,7	206,50	9,81	30,00	269	2 832	33,15
04	Flammersfeld	3 699	310,46	11,9	254,43	56,03	47,50	-	3 699	47,50
05	Gebhardshain	2 672	239,64	2,5	205,54	34,09	39,00	-	2 672	39,00
06	Hamm (Sieg)	3 581	275,48	6,8	197,03	78,45	48,00	-	3 581	48,00
07	Kirchen (Sieg)	4 170	169,30	3,6	157,38	11,91	28,50	552	4 723	32,28
08	Wissen	4 867	313,57	6,3	260,97	52,60	49,76	354	5 221	53,37
133	LK Bad Kreuznach	23 852	227,47	- 3,0	186,85	40,62	36,75	1 532	25 383	39,11
01	Bad Kreuznach	1 730	191,17	6,1	149,14	42,03	34,00	237	1 966	38,65
02	Bad Münster am Stein-Ebernburg	2 688	240,04	- 3,1	184,27	55,77	42,00	24	2 712	42,37
03	Kirn-Land	2 384	230,31	3,1	150,48	79,83	41,50	-	2 384	41,50
04	Langenlonsheim	3 420	255,48	- 6,8	237,99	17,49	38,00	-	3 420	38,00
05	Meisenheim	2 478	301,85	- 19,3	222,89	78,96	45,00	417	2 894	52,57
06	Rüdesheim	3 576	142,27	- 0,2	118,45	23,83	24,00	726	4 302	28,87
07	Bad Sobernheim	5 142	282,98	- 2,6	243,49	39,49	44,00	128	5 270	45,10
08	Stromberg	2 435	260,08	7,6	235,56	24,52	37,00	-	2 435	37,00
134	LK Birkenfeld	14 549	267,11	7,4	202,53	64,58	40,86	478	15 026	42,20
01	Baumholder	2 491	247,35	3,6	161,15	86,20	37,50	-	2 491	37,50
02	Birkenfeld	6 246	311,19	9,7	246,90	64,29	47,00	-	6 246	47,00
03	Herrstein	3 969	237,92	8,0	191,30	46,62	35,16	478	4 446	39,40
04	Rhaunen	1 843	241,10	3,6	165,06	76,04	42,00	-	1 843	42,00
135	LK Cochem-Zell	13 595	227,93	1,7	172,61	55,32	37,10	1 200	14 795	40,38
01	Cochem-Land	2 170	206,48	1,2	160,28	46,20	35,58	689	2 859	46,87
02	Kaisersesch	2 926	228,74	- 8,5	152,30	76,43	39,00	-	2 926	39,00
03	Ulmen	2 345	213,44	1,3	159,05	54,39	37,00	511	2 856	45,07
04	Treis-Karden	2 504	279,27	17,5	214,52	64,75	40,90	-	2 504	40,90
05	Zell (Mosel)	3 650	222,69	2,0	182,55	40,14	34,50	-	3 650	34,50
137	LK Mayen-Koblenz	32 467	221,59	5,6	201,64	19,95	31,95	1 061	33 527	32,99
01	Pellenz	4 413	271,11	16,1	266,93	4,18	34,00	-	4 413	34,00
02	Maifeld	5 358	220,99	- 0,1	191,09	29,90	33,50	-	5 358	33,50
03	Vordereifel	2 895	169,93	5,0	136,55	33,38	29,30	433	3 328	33,68
04	Mendig	3 673	271,64	14,7	252,29	19,35	41,18	-	3 673	41,18
05	Rhens	1 532	175,26	1,1	151,39	23,87	30,70	84	1 616	32,39
06	Untermosel	2 797	150,64	6,8	119,79	30,85	25,00	544	3 340	29,86
07	Vallendar	3 472	227,67	- 1,6	216,18	11,48	33,60	-	3 472	33,60
08	Weißenthurm	8 326	253,26	4,6	242,84	10,41	30,45	-	8 326	30,45

21 Verbandsgemeindeumlagen 2008: Umlagegrundlagen, Umlagebedarf (Umlagesoll) und Umlageanspannung

Gem.-Schl.-Nr.	Verbandsgemeinde	Allgemeine Umlagen nach § 26 Abs. 1 LFAG						
		Umlagegrundlagen						
		insgesamt			Steuerkraftmesszahl nach § 13 LFAG		Schlüsselzuweisung A nach § 8 LFAG, Schlüsselzuweisung B nach § 9 Abs. 2 Nr. 2 LFAG	
		1 000 EUR	EUR je Einwohner	Veränderung gegenüber dem Vorjahr in %	1 000 EUR	% der Umlage-grundlagen	1 000 EUR	% der Umlage-grundlagen
138	LK Neuwied	104 481	885,61	12,6	98 731	94,5	5 750	5,5
01	Asbach	31 273	1 385,78	18,3	30 878	98,7	395	1,3
02	Bad Hönningen	8 354	703,63	28,9	7 483	89,6	871	10,4
03	Dierdorf	7 780	700,17	16,3	7 434	95,6	345	4,4
04	Linz am Rhein	20 207	1 087,07	5,1	19 837	98,2	369	1,8
05	Puderbach	9 457	636,88	6,9	7 489	79,2	1 968	20,8
06	Rengsdorf	12 734	773,39	9,3	12 189	95,7	545	4,3
07	Unkel	9 298	709,68	14,1	8 886	95,6	412	4,4
08	Waldbreitbach	5 379	570,87	1,3	4 535	84,3	845	15,7
140	LK Rhein-Hunsrück-Kreis	63 690	723,01	5,4	55 515	87,2	8 175	12,8
02	Emmelshausen	9 717	664,84	6,9	8 636	88,9	1 081	11,1
03	Kastellaun	10 503	706,20	3,8	9 099	86,6	1 405	13,4
04	Kirchberg (Hunsrück)	14 435	714,32	9,4	11 857	82,1	2 578	17,9
05	Rheinböllen	7 974	780,86	14,9	7 436	93,2	539	6,8
06	Sankt Goar-Oberwesel	6 716	701,61	- 0,2	5 822	86,7	895	13,3
07	Simmern/Hunsrück	14 345	770,80	- 0,3	12 666	88,3	1 678	11,7
141	LK Rhein-Lahn-Kreis	68 931	639,98	1,4	60 300	87,5	8 631	12,5
01	Bad Ems	10 656	634,69	- 5,9	9 951	93,4	705	6,6
02	Braubach	5 035	651,55	- 12,0	4 476	88,9	559	11,1
03	Diez	17 067	668,58	5,4	15 224	89,2	1 843	10,8
04	Hahnstätten	6 578	679,43	9,6	5 876	89,3	702	10,7
05	Katzenelnbogen	5 419	566,57	3,8	4 279	79,0	1 140	21,0
06	Nassau	7 566	641,71	1,3	6 402	84,6	1 164	15,4
07	Nastätten	10 647	637,52	6,1	9 608	90,2	1 039	9,8
08	Loreley	5 964	600,70	- 1,3	4 485	75,2	1 479	24,8
143	LK Westerwaldkreis	159 152	790,68	8,9	144 504	90,8	14 648	9,2
01	Bad Marienberg (Ww.)	16 281	836,63	3,9	15 132	92,9	1 149	7,1
02	Hachenburg	15 512	639,35	-	12 740	82,1	2 773	17,9
03	Höhr-Grenzhausen	10 560	761,73	4,6	10 313	97,7	247	2,3
04	Montabaur	33 702	871,34	9,7	31 443	93,3	2 259	6,7
05	Ransbach-Baumbach	12 285	837,49	7,2	11 539	93,9	746	6,1
06	Rennerod	16 302	954,80	22,1	14 665	90,0	1 637	10,0
07	Selters (Westerwald)	17 511	1 043,37	21,1	15 976	91,2	1 535	8,8
08	Wallmerod	9 514	645,48	4,4	8 464	89,0	1 051	11,0
09	Westerburg	14 314	621,78	6,4	11 623	81,2	2 691	18,8
10	Wirges	13 171	703,07	6,7	12 610	95,7	561	4,3
231	LK Bernkastel-Wittlich	54 761	651,30	1,8	44 184	80,7	10 577	19,3
01	Bernkastel-Kues	17 166	749,07	- 0,9	14 441	84,1	2 724	15,9
02	Kröv-Bausendorf	5 138	577,84	3,2	3 788	73,7	1 350	26,3
03	Manderscheid	5 813	749,40	17,5	4 548	78,2	1 265	21,8
05	Neumagen-Dhron	3 342	581,17	2,7	2 507	75,0	835	25,0
06	Thalfang am Erbeskopf	4 472	602,81	3,5	3 257	72,8	1 215	27,2
07	Traben-Trarbach	5 884	617,43	- 2,4	5 032	85,5	852	14,5
08	Wittlich-Land	12 946	593,44	- 0,1	10 611	82,0	2 335	18,0

21 Verbandsgemeindeumlagen 2008: Umlagegrundlagen, Umlagebedarf (Umlagesoll) und Umlageanspannung

Gem.-Schl.-Nr.	Verbandsgemeinde	Allgemeine Umlagen nach § 26 Abs. 1 LFAG						Sonderumlagen nach § 26 Abs. 2 LFAG	Allgemeine Umlage und Sonderumlagen	
		Umlagebedarf (Umlagesoll)					Umlagesatz (Umlagesoll in % der Umlagegrundlagen)		Umlagesoll	Umlagesatz (Umlagesoll in % der Umlagegrundlagen)
		insgesamt			davon aus Umlagen auf					
					Steuerkraftmesszahl nach § 13 LFAG	Schlüsselzuweisung A nach § 8 LFAG, Schlüsselzuweisung B nach § 9 Abs. 2 Nr. 2 LFAG				
		1 000 EUR	EUR je Einwohner	Veränderung gegenüber dem Vorjahr in %	EUR je Einwohner			1 000 EUR		
138	LK Neuwied	31 002	262,78	10,1	244,70	18,07	29,67	1 504	32 505	31,11
01	Asbach	8 444	374,16	14,1	369,44	4,73	27,00	-	8 444	27,00
02	Bad Hönningen	3 400	286,38	18,1	256,52	29,86	40,70	-	3 400	40,70
03	Dierdorf	3 104	279,37	22,4	266,97	12,40	39,90	-	3 104	39,90
04	Linz am Rhein	3 921	210,96	8,8	207,10	3,85	19,41	-	3 921	19,41
05	Puderbach	4 281	288,30	- 1,3	228,30	60,00	45,27	52	4 332	45,81
06	Rengsdorf	2 628	159,63	3,0	152,80	6,83	20,64	922	3 550	27,88
07	Unkel	3 209	244,96	10,0	234,10	10,85	34,52	149	3 359	36,12
08	Waldbreitbach	2 014	213,73	3,9	180,17	33,56	37,44	381	2 395	44,51
140	LK Rhein-Hunsrück-Kreis	22 483	255,22	5,6	222,18	33,04	35,30	742	23 225	36,47
02	Emmelshausen	3 595	245,99	4,1	218,63	27,36	37,00	-	3 595	37,00
03	Kastellaun	3 886	261,30	9,7	226,35	34,94	37,00	-	3 886	37,00
04	Kirchberg (Hunsrück)	5 269	260,73	9,4	214,16	46,56	36,50	212	5 480	37,97
05	Rheinböllen	2 552	249,87	14,9	233,00	16,88	32,00	320	2 872	36,01
06	Sankt Goar-Oberwesel	2 304	240,65	- 3,1	208,59	32,06	34,30	211	2 515	37,44
07	Simmern/Hunsrück	4 877	262,07	- 0,3	231,41	30,66	34,00	-	4 877	34,00
141	LK Rhein-Lahn-Kreis	27 232	252,83	1,1	221,92	30,92	39,51	57	27 289	39,59
01	Bad Ems	4 529	269,74	- 3,6	251,89	17,85	42,50	-	4 529	42,50
02	Braubach	2 155	278,86	- 9,3	247,92	30,94	42,80	-	2 155	42,80
03	Diez	6 571	257,40	5,4	229,61	27,80	38,50	-	6 571	38,50
04	Hahnstätten	2 664	275,17	9,6	245,81	29,36	40,50	-	2 664	40,50
05	Katzenelnbogen	2 222	232,29	1,4	183,43	48,87	41,00	-	2 222	41,00
06	Nassau	3 080	261,25	1,7	229,41	31,84	40,71	57	3 137	41,46
07	Nastätten	3 567	213,57	1,6	192,73	20,84	33,50	-	3 567	33,50
08	Loreley	2 445	246,29	- 1,3	185,21	61,08	41,00	-	2 445	41,00
143	LK Westerwaldkreis	55 226	274,37	5,9	248,85	25,52	34,70	1 002	56 229	35,33
01	Bad Marienberg (Ww.)	4 559	234,26	- 3,0	217,72	16,53	28,00	552	5 110	31,39
02	Hachenburg	5 662	233,36	-	191,65	41,71	36,50	18	5 680	36,62
03	Höhr-Grenzhausen	3 786	273,08	1,4	266,69	6,39	35,85	56	3 841	36,38
04	Montabaur	11 627	300,61	9,7	280,46	20,15	34,50	151	11 778	34,95
05	Ransbach-Baumbach	4 803	327,46	7,2	307,57	19,89	39,10	107	4 911	39,97
06	Rennerod	4 809	281,67	14,3	253,38	28,29	29,50	-	4 809	29,50
07	Selters (Westerwald)	6 216	370,40	17,8	337,93	32,47	35,50	-	6 216	35,50
08	Wallmerod	3 512	238,25	- 0,8	211,93	26,31	36,91	98	3 609	37,94
09	Westerburg	5 439	236,28	3,7	191,86	44,41	38,00	14	5 453	38,09
10	Wirges	4 813	256,92	2,6	245,98	10,94	36,54	7	4 819	36,59
231	LK Bernkastel-Wittlich	20 456	243,29	1,7	196,03	47,25	37,35	415	20 870	38,11
01	Bernkastel-Kues	6 042	263,67	- 0,9	221,83	41,84	35,20	58	6 100	35,54
02	Kröv-Bausendorf	1 978	222,47	- 0,7	164,01	58,46	38,50	-	1 978	38,50
03	Manderscheid	2 558	329,74	14,8	257,98	71,75	44,00	15	2 573	44,26
05	Neumagen-Dhron	1 404	244,09	2,7	183,08	61,01	42,00	-	1 404	42,00
06	Thalfang am Erbeskopf	1 565	210,98	3,5	153,66	57,33	35,00	342	1 907	42,64
07	Traben-Trarbach	2 377	249,44	- 0,2	213,30	36,14	40,40	-	2 377	40,40
08	Wittlich-Land	4 531	207,70	- 0,1	170,24	37,46	35,00	-	4 531	35,00

21 Verbandsgemeindeumlagen 2008: Umlagegrundlagen, Umlagebedarf (Umlagesoll) und Umlageanspannung

Gem.-Schl.-Nr.	Verbandsgemeinde	Allgemeine Umlagen nach § 26 Abs. 1 LFAG						
		Umlagegrundlagen						
		insgesamt			Steuerkraftmesszahl nach § 13 LFAG		Schlüsselzuweisung A nach § 8 LFAG, Schlüsselzuweisung B nach § 9 Abs. 2 Nr. 2 LFAG	
		1 000 EUR	EUR je Einwohner	Veränderung gegenüber dem Vorjahr in %	1 000 EUR	% der Umlage-grundlagen	1 000 EUR	% der Umlage-grundlagen
232	LK Eifelkreis Bitburg-Prüm	55 049	669,21	8,8	38 843	70,6	16 206	29,4
01	Arzfeld	5 500	564,11	4,6	3 444	62,6	2 055	37,4
02	Bitburg-Land	9 735	580,79	5,1	6 178	63,5	3 557	36,5
03	Irrel	5 081	576,15	5,0	2 990	58,8	2 091	41,2
04	Kyllburg	5 163	652,46	6,2	3 504	67,9	1 659	32,1
05	Neuerburg	6 655	689,99	20,7	4 524	68,0	2 131	32,0
06	Prüm	17 826	832,15	10,7	14 563	81,7	3 262	18,3
07	Speicher	5 089	640,18	6,7	3 639	71,5	1 450	28,5
233	LK Vulkaneifel	42 033	672,41	- 1,0	34 029	81,0	8 004	19,0
01	Daun	16 327	691,75	0,2	13 334	81,7	2 992	18,3
02	Gerolstein	8 396	599,18	- 10,4	6 708	79,9	1 687	20,1
03	Hillesheim	5 736	653,26	4,7	4 874	85,0	862	15,0
04	Kelberg	6 136	836,51	8,7	4 930	80,3	1 206	19,7
05	Obere Kyll	5 438	619,35	- 3,9	4 182	76,9	1 256	23,1
235	LK Trier-Saarburg	86 635	614,53	6,2	67 158	77,5	19 477	22,5
01	Hermeskeil	9 636	652,85	2,3	7 853	81,5	1 783	18,5
02	Kell am See	7 930	826,43	31,9	6 451	81,3	1 480	18,7
03	Konz	17 624	570,33	4,9	14 001	79,4	3 623	20,6
04	Ruwer	10 033	561,38	4,8	7 090	70,7	2 943	29,3
05	Saarburg	12 390	577,40	4,1	8 428	68,0	3 963	32,0
06	Schweich an der Römischen Weinstraße	14 968	601,07	1,1	12 634	84,4	2 334	15,6
07	Trier-Land	14 053	654,01	8,0	10 701	76,1	3 352	23,9
331	LK Alzey-Worms	62 467	629,19	7,1	57 272	91,7	5 195	8,3
01	Alzey-Land	14 548	596,38	8,0	12 901	88,7	1 647	11,3
02	Eich	7 332	582,24	2,5	6 418	87,5	914	12,5
03	Monsheim	7 427	733,01	10,0	7 121	95,9	306	4,1
04	Westhofen	7 404	615,99	5,7	6 695	90,4	709	9,6
05	Wöllstein	7 381	617,89	- 0,8	6 724	91,1	657	8,9
06	Wörrstadt	18 375	651,66	11,5	17 412	94,8	963	5,2
332	LK Bad Dürkheim	52 149	640,00	5,9	48 126	92,3	4 023	7,7
01	Deidesheim	8 015	681,01	24,4	7 832	97,7	183	2,3
02	Freinsheim	9 919	638,45	5,0	9 726	98,1	193	1,9
03	Grünstadt-Land	13 437	665,91	- 1,4	12 433	92,5	1 005	7,5
04	Hettenleidelheim	6 650	604,40	2,1	5 665	85,2	985	14,8
05	Lambrecht (Pfalz)	7 446	573,50	3,9	5 911	79,4	1 535	20,6
06	Wachenheim an der Weinstraße	6 682	667,31	10,8	6 559	98,2	123	1,8
333	LK Donnersbergkreis	53 237	686,18	5,0	45 348	85,2	7 889	14,8
01	Alsenz-Obermoschel	4 072	565,69	3,1	2 803	68,8	1 269	31,2
02	Eisenberg (Pfalz)	8 571	629,59	6,8	7 942	92,7	630	7,3
03	Göllheim	6 838	568,33	4,4	5 544	81,1	1 294	18,9
04	Kirchheimbolanden	17 451	892,47	2,2	15 634	89,6	1 818	10,4
05	Rockenhausen	8 243	713,17	12,4	6 762	82,0	1 481	18,0
06	Winnweiler	8060	591,51	3,6	6664	82,7	1397	17,3

21 Verbandsgemeindeumlagen 2008: Umlagegrundlagen, Umlagebedarf (Umlagesoll) und Umlageanspannung

Gem.-Schl.-Nr.	Verbandsgemeinde	Allgemeine Umlagen nach § 26 Abs. 1 LFAG						Sonderumlagen nach § 26 Abs. 2 LFAG	Allgemeine Umlage und Sonderumlagen	
		Umlagebedarf (Umlagesoll)					Umlagesatz (Umlagesoll in % der Umlagegrundlagen)		Umlagesoll	Umlagesatz (Umlagesoll in % der Umlagegrundlagen)
		insgesamt			davon aus Umlagen auf					
					Steuerkraftmesszahl nach § 13 LFAG	Schlüsselzuweisung A nach § 8 LFAG, Schlüsselzuweisung B nach § 9 Abs. 2 Nr. 2 LFAG				
		1 000 EUR	EUR je Einwohner	Veränderung gegenüber dem Vorjahr in %	EUR je Einwohner			1 000 EUR		
232	LK Eifelkreis Bitburg-Prüm	23 196	281,98	7,0	196,83	85,15	42,14	297	23 493	42,68
01	Arzfeld	2 579	264,57	4,6	165,70	98,87	46,90	-	2 579	46,90
02	Bitburg-Land	4 381	261,36	5,1	165,86	95,50	45,00	-	4 381	45,00
03	Irrel	2 337	265,03	5,0	155,96	109,07	46,00	-	2 337	46,00
04	Kyllburg	2 323	293,61	6,2	199,24	94,37	45,00	-	2 323	45,00
05	Neuerburg	2 995	310,49	20,7	211,06	99,43	45,00	-	2 995	45,00
06	Prüm	6 595	307,90	5,1	251,55	56,35	37,00	17	6 613	37,10
07	Speicher	1 985	249,67	6,7	178,54	71,13	39,00	280	2 265	44,50
233	LK Vulkaneifel	16 998	271,92	0,4	220,16	51,76	40,44	69	17 067	40,60
01	Daun	6 286	266,32	2,2	217,51	48,81	38,50	-	6 286	38,50
02	Gerolstein	3 610	257,65	1,4	205,86	51,78	43,00	69	3 679	43,82
03	Hillesheim	2 237	254,77	- 0,4	216,47	38,30	39,00	-	2 237	39,00
04	Kelberg	2 270	309,51	0,5	248,68	60,82	37,00	-	2 270	37,00
05	Obere Kyll	2 595	295,47	- 4,4	229,96	65,51	47,71	-	2 595	47,71
235	LK Trier-Saarburg	30 326	215,11	3,2	166,48	48,63	35,00	2 793	33 119	38,23
01	Hermeskeil	4 221	285,95	- 0,4	233,03	52,92	43,80	-	4 221	43,80
02	Kell am See	2 966	309,08	30,3	251,41	57,67	37,40	375	3 341	42,13
03	Konz	6 345	205,32	- 0,7	163,11	42,21	36,00	934	7 279	41,30
04	Ruwer	3 692	206,59	5,3	146,00	60,59	36,80	-	3 692	36,80
05	Saarburg	4 213	196,32	- 1,7	133,53	62,79	34,00	784	4 997	40,33
06	Schweich an der Römischen Weinstraße	4 041	162,29	- 2,5	136,99	25,30	27,00	700	4 741	31,68
07	Trier-Land	4 848	225,63	6,4	171,81	53,82	34,50	-	4 848	34,50
331	LK Alzey-Worms	22 991	231,57	2,9	212,56	19,01	36,81	451	23 441	37,53
01	Alzey-Land	5 383	220,66	2,4	195,69	24,97	37,00	-	5 383	37,00
02	Eich	2 493	197,96	9,0	173,28	24,69	34,00	451	2 943	40,15
03	Monsheim	3 398	335,35	9,4	321,55	13,80	45,75	-	3 398	45,75
04	Westhofen	2 813	234,08	5,7	211,68	22,40	38,00	-	2 813	38,00
05	Wöllstein	2 510	210,08	- 15,7	191,38	18,70	34,00	-	2 510	34,00
06	Wörrstadt	6 394	226,78	5,5	214,90	11,88	34,80	-	6 394	34,80
332	LK Bad Dürkheim	21 570	264,71	5,3	243,32	21,39	41,36	1 217	22 786	43,69
01	Deidesheim	3 367	286,02	24,4	279,49	6,54	42,00	-	3 367	42,00
02	Freinsheim	3 868	249,00	2,6	244,16	4,84	39,00	407	4 275	43,10
03	Grünstadt-Land	4 703	233,07	- 1,4	215,64	17,43	35,00	810	5 513	41,03
04	Hettenleidelheim	3 125	284,07	- 1,1	242,00	42,07	47,00	-	3 125	47,00
05	Lambrecht (Pfalz)	3 500	269,55	3,9	213,98	55,56	47,00	-	3 500	47,00
06	Wachenheim an der Weinstraße	3 007	300,29	10,8	294,78	5,51	45,00	-	3 007	45,00
333	LK Donnersbergkreis	25 455	328,09	4,7	278,02	50,07	47,81	-	25 455	47,81
01	Alsenz-Obermoschel	1 914	265,87	3,1	183,01	82,86	47,00	-	1 914	47,00
02	Eisenberg (Pfalz)	3 931	288,73	3,1	267,52	21,21	45,86	-	3 931	45,86
03	Göllheim	3 419	284,17	4,4	230,39	53,78	50,00	-	3 419	50,00
04	Kirchheimbolanden	6 981	356,99	2,2	319,80	37,18	40,00	-	6 981	40,00
05	Rockenhausen	4 616	399,37	12,4	327,62	71,76	56,00	-	4 616	56,00
06	Winnweiler [1)]	4 594	337,16	3,6	278,73	58,43	57,00	-	4 594	57,00

1) Bei Berücksichtigung der von der Verbandsgemeinde übernommenen Trägerschaft der Straßenbaulast für die Gemeindestraßen (einmalig in Rheinland-Pfalz) beläuft sich der Umlagesatz auf 48,41 v.H.

21 Verbandsgemeindeumlagen 2008: Umlagegrundlagen, Umlagebedarf (Umlagesoll) und Umlageanspannung

Gem.-Schl.-Nr.	Verbandsgemeinde	Allgemeine Umlagen nach § 26 Abs. 1 LFAG						
		Umlagegrundlagen						
		insgesamt			Steuerkraftmesszahl nach § 13 LFAG		Schlüsselzuweisung A nach § 8 LFAG, Schlüsselzuweisung B nach § 9 Abs. 2 Nr. 2 LFAG	
		1 000 EUR	EUR je Einwohner	Veränderung gegenüber dem Vorjahr in %	1 000 EUR	% der Umlage-grundlagen	1 000 EUR	% der Umlage-grundlagen
334	LK Germersheim	51 592	590,36	5,0	46 880	90,9	4 712	9,1
01	Bellheim	7 696	564,19	4,5	6 791	88,2	905	11,8
02	Hagenbach	6 078	564,13	- 0,4	5 506	90,6	572	9,4
03	Jockgrim	9 278	559,87	6,0	8 551	92,2	727	7,8
04	Kandel	10 609	682,64	7,2	9 994	94,2	615	5,8
05	Lingenfeld	9 094	566,24	4,3	7 761	85,3	1 333	14,7
06	Rülzheim	8 837	596,96	6,7	8 276	93,6	561	6,4
335	LK Kaiserslautern	69 342	643,85	2,1	58 262	84,0	11 080	16,0
01	Bruchmühlbach-Miesau	6 209	595,43	5,1	4 649	74,9	1 560	25,1
02	Enkenbach-Alsenborn	8 272	638,80	11,4	7 930	95,9	342	4,1
03	Hochspeyer	4 135	595,81	2,8	3 387	81,9	748	18,1
04	Kaiserslautern-Süd	6 329	573,89	3,6	5 374	84,9	956	15,1
05	Landstuhl	11 219	707,05	2,2	9 838	87,7	1 381	12,3
06	Otterbach	5 442	562,17	3,6	4 166	76,5	1 277	23,5
07	Otterberg	5 362	562,62	2,3	4 499	83,9	863	16,1
08	Ramstein-Miesenbach	11 617	677,09	- 1,8	8 932	76,9	2 685	23,1
09	Weilerbach	10 757	761,88	- 3,5	9 488	88,2	1 269	11,8
336	LK Kusel	46 231	620,26	6,6	34 600	74,8	11 631	25,2
01	Altenglan	6 023	583,84	3,3	4 175	69,3	1 849	30,7
02	Glan-Münchweiler	5 708	587,53	2,5	4 060	71,1	1 648	28,9
03	Kusel	8 667	637,57	7,9	6 743	77,8	1 924	22,2
04	Lauterecken	6 913	610,59	- 0,4	4 738	68,5	2 175	31,5
05	Schönenberg-Kübelberg	7 365	580,44	4,0	5 187	70,4	2 178	29,6
06	Waldmohr	6 365	773,17	27,0	5 735	90,1	630	9,9
07	Wolfstein	5 189	598,80	6,2	3 962	76,4	1 227	23,6
337	LK Südliche Weinstraße	75 143	683,15	8,1	69 259	92,2	5 884	7,8
01	Annweiler am Trifels	11 909	696,21	- 2,4	10 178	85,5	1 732	14,5
02	Bad Bergzabern	14 168	581,66	2,1	12 381	87,4	1 786	12,6
03	Edenkoben	14 559	740,02	19,1	13 748	94,4	812	5,6
04	Herxheim	11 556	782,06	4,0	11 116	96,2	440	3,8
05	Landau-Land	8 064	575,95	5,8	7 325	90,8	739	9,2
06	Maikammer	6 284	784,94	38,8	6 188	98,5	97	1,5
07	Offenbach an der Queich	8 603	712,49	8,3	8 323	96,8	279	3,2
338	LK Rhein-Pfalz-Kreis	38 321	692,23	10,0	37 243	97,2	1 078	2,8
01	Dannstadt-Schauernheim	8 935	688,90	7,5	8 716	97,5	219	2,5
02	Dudenhofen	8 292	734,61	6,8	8 028	96,8	264	3,2
03	Heßheim	6 532	675,06	15,9	6 194	94,8	338	5,2
04	Maxdorf	9 199	723,90	11,7	9 046	98,3	153	1,7
05	Waldsee	5 364	615,22	9,9	5 260	98,1	103	1,9

21 Verbandsgemeindeumlagen 2008: Umlagegrundlagen, Umlagebedarf (Umlagesoll) und Umlageanspannung

Gem.-Schl.-Nr.	Verbandsgemeinde	Allgemeine Umlagen nach § 26 Abs. 1 LFAG						Sonderumlagen nach § 26 Abs. 2 LFAG	Allgemeine Umlage und Sonderumlagen	
		Umlagebedarf (Umlagesoll)					Umlagesatz (Umlagesoll in % der Umlagegrundlagen)		Umlagesoll	Umlagesatz (Umlagesoll in % der Umlagegrundlagen)
		insgesamt			davon aus Umlagen auf					
					Steuerkraftmesszahl nach § 13 LFAG	Schlüsselzuweisung A nach § 8 LFAG, Schlüsselzuweisung B nach § 9 Abs. 2 Nr. 2 LFAG				
		1 000 EUR	EUR je Einwohner	Veränderung gegenüber dem Vorjahr in %	EUR je Einwohner			1 000 EUR		
334	LK Germersheim	19 279	220,60	1,8	199,63	20,97	37,37	696	19 975	38,72
01	Bellheim	2 463	180,54	- 3,0	159,31	21,23	32,00	-	2 463	32,00
02	Hagenbach	2 583	239,76	- 0,4	217,21	22,55	42,50	-	2 583	42,50
03	Jockgrim	3 433	207,15	6,0	190,92	16,24	37,00	-	3 433	37,00
04	Kandel	3 077	197,97	0,3	186,49	11,47	29,00	696	3 772	35,56
05	Lingenfeld	4 365	271,80	4,3	231,97	39,83	48,00	-	4 365	48,00
06	Rülzheim	3 358	226,85	1,4	212,44	14,41	38,00	-	3 358	38,00
335	LK Kaiserslautern	28 405	263,74	2,0	220,72	43,02	40,96	303	28 708	41,40
01	Bruchmühlbach-Miesau	2 670	256,03	0,4	191,70	64,33	43,00	-	2 670	43,00
02	Enkenbach-Alsenborn	3 226	249,13	11,4	238,84	10,30	39,00	-	3 226	39,00
03	Hochspeyer	1 908	275,00	2,8	225,27	49,73	46,16	-	1 908	46,16
04	Kaiserslautern-Süd	2 468	223,82	3,6	190,03	33,79	39,00	220	2 689	42,48
05	Landstuhl	5 048	318,17	2,2	279,00	39,17	45,00	-	5 048	45,00
06	Otterbach	2 340	241,73	3,6	185,03	56,71	43,00	-	2 340	43,00
07	Otterberg	2 521	264,58	5,8	222,01	42,57	47,03	-	2 521	47,03
08	Ramstein-Miesenbach	4 995	291,15	- 2,7	223,85	67,30	43,00	82	5 078	43,71
09	Weilerbach	3 227	228,56	- 3,5	201,60	26,96	30,00	-	3 227	30,00
336	LK Kusel	21 024	282,06	7,4	211,17	70,89	45,47	277	21 300	46,07
01	Altenglan	2 831	274,40	3,3	190,19	84,21	47,00	-	2 831	47,00
02	Glan-Münchweiler	2 226	229,13	2,5	162,97	66,16	39,00	-	2 226	39,00
03	Kusel	3 987	293,28	7,9	228,17	65,11	46,00	143	4 130	47,65
04	Lauterecken	3 111	274,77	- 0,4	188,31	86,46	45,00	2	3 113	45,02
05	Schönenberg-Kübelberg	3 462	272,81	4,0	192,14	80,67	47,00	-	3 462	47,00
06	Waldmohr	2 864	347,92	35,2	313,46	34,46	45,00	-	2 864	45,00
07	Wolfstein	2 542	293,41	6,2	224,04	69,37	49,00	132	2 674	51,54
337	LK Südliche Weinstraße	27 183	247,13	6,2	227,93	19,20	36,18	1 418	28 601	38,06
01	Annweiler am Trifels	4 704	275,00	- 2,4	235,02	39,98	39,50	-	4 704	39,50
02	Bad Bergzabern	4 300	176,54	- 1,2	154,28	22,26	30,35	842	5 142	36,29
03	Edenkoben	5 969	303,41	13,0	286,50	16,91	41,00	-	5 969	41,00
04	Herxheim	3 004	203,34	2,0	195,60	7,74	26,00	576	3 581	30,99
05	Landau-Land	3 125	223,18	3,1	202,73	20,45	38,75	-	3 125	38,75
06	Maikammer	2 639	329,67	32,5	324,60	5,07	42,00	-	2 639	42,00
07	Offenbach an der Queich	3 441	284,99	8,3	275,75	9,25	40,00	-	3 441	40,00
338	LK Rhein-Pfalz-Kreis	13 452	243,00	7,6	235,95	7,04	35,10	633	14 085	36,76
01	Dannstadt-Schauernheim	3 186	245,67	2,9	239,65	6,02	35,66	392	3 578	40,05
02	Dudenhofen	2 985	264,46	4,6	256,05	8,41	36,00	242	3 227	38,91
03	Heßheim	2 613	270,02	15,9	256,04	13,99	40,00	-	2 613	40,00
04	Maxdorf	3 220	253,36	11,7	249,14	4,22	35,00	-	3 220	35,00
05	Waldsee	1 448	166,11	2,3	162,91	3,20	27,00	-	1 448	27,00

21 Verbandsgemeindeumlagen 2008: Umlagegrundlagen, Umlagebedarf (Umlagesoll) und Umlageanspannung

Gem.-Schl.-Nr.	Verbandsgemeinde	Allgemeine Umlagen nach § 26 Abs. 1 LFAG						
		Umlagegrundlagen						
		insgesamt			Steuerkraftmesszahl nach § 13 LFAG		Schlüsselzuweisung A nach § 8 LFAG, Schlüsselzuweisung B nach § 9 Abs. 2 Nr. 2 LFAG	
		1 000 EUR	EUR je Einwohner	Veränderung gegenüber dem Vorjahr in %	1 000 EUR	% der Umlage-grundlagen	1 000 EUR	% der Umlage-grundlagen
339	LK Mainz-Bingen	93 582	648,73	7,6	88 880	95,0	4 702	5,0
01	Rhein-Nahe	8 493	558,10	3,5	7 400	87,1	1 093	12,9
02	Bodenheim	13 984	759,57	8,2	13 759	98,4	225	1,6
03	Gau-Algesheim	10 638	664,39	- 2,4	10 161	95,5	476	4,5
04	Guntersblum	5 397	569,50	5,1	4 678	86,7	718	13,3
05	Heidesheim am Rhein	5 845	597,07	11,9	5 642	96,5	203	3,5
06	Nieder-Olm	21 562	695,83	11,4	21 084	97,8	477	2,2
07	Nierstein-Oppenheim	17 967	590,23	6,5	17 085	95,1	883	4,9
08	Sprendlingen-Gensingen	9 697	696,60	15,8	9 071	93,5	626	6,5
340	LK Südwestpfalz	62 202	615,24	2,3	51 679	83,1	10 523	16,9
01	Dahner Felsenland	10 190	667,03	- 0,8	8 218	80,6	1 972	19,4
02	Hauenstein	5 863	640,69	- 7,5	5 256	89,7	607	10,3
03	Pirmasens-Land	7 422	577,69	3,5	5 705	76,9	1 718	23,1
04	Rodalben	8 833	583,62	3,7	7 574	85,7	1 259	14,3
05	Thaleischweiler-Fröscher	6 349	566,20	3,8	5 494	86,5	855	13,5
06	Waldfischbach-Burgalber	9 008	704,92	13,5	8 329	92,5	680	7,5
07	Wallhalben	4 410	580,52	3,8	3 007	68,2	1 403	31,8
08	Zweibrücken-Land	10 126	592,14	- 0,7	8 096	80,0	2 029	20,0
	I n s g e s a m t	1 594 778	672,10	5,9	1 381 357	86,6	213 421	13,4

21 Verbandsgemeindeumlagen 2008: Umlagegrundlagen, Umlagebedarf (Umlagesoll) und Umlageanspannung

Gem.-Schl.-Nr.	Verbandsgemeinde	Allgemeine Umlagen nach § 26 Abs. 1 LFAG						Sonderumlagen nach § 26 Abs. 2 LFAG	Allgemeine Umlage und Sonderumlagen	
		Umlagebedarf (Umlagesoll)					Umlagesatz (Umlagesoll in % der Umlagegrundlagen)		Umlagesoll	Umlagesatz (Umlagesoll in % der Umlagegrundlagen)
		insgesamt			davon aus Umlagen auf					
					Steuerkraftmesszahl nach § 13 LFAG	Schlüsselzuweisung A nach § 8 LFAG, Schlüsselzuweisung B nach § 9 Abs. 2 Nr. 2 LFAG				
		1 000 EUR	EUR je Einwohner	Veränderung gegenüber dem Vorjahr in %	EUR je Einwohner			1 000 EUR		
339	LK Mainz-Bingen	38 472	266,70	7,1	253,19	13,51	41,11	172	38 644	41,29
01	Rhein-Nahe	3 482	228,82	1,0	199,38	29,45	41,00	5	3 487	41,06
02	Bodenheim	5 661	307,50	8,2	302,65	4,86	40,48	-	5 661	40,48
03	Gau-Algesheim	3 883	242,50	- 5,0	231,64	10,86	36,50	-	3 883	36,50
04	Guntersblum	2 563	270,51	5,1	234,50	36,01	47,50	-	2 563	47,50
05	Heidesheim am Rhein	2 326	237,63	11,9	229,38	8,25	39,80	166	2 493	42,65
06	Nieder-Olm	9 325	300,94	11,4	294,28	6,66	43,25	-	9 325	43,25
07	Nierstein-Oppenheim	7 546	247,90	6,5	235,72	12,18	42,00	-	7 546	42,00
08	Sprendlingen-Gensingen	3 685	264,71	15,8	247,62	17,09	38,00	-	3 685	38,00
340	LK Südwestpfalz	24 311	240,46	0,5	199,18	41,29	39,08	298	24 609	39,56
01	Dahner Felsenland	4 586	300,16	- 2,9	242,07	58,10	45,00	-	4 586	45,00
02	Hauenstein	2 298	251,15	- 7,5	225,16	25,99	39,20	288	2 587	44,12
03	Pirmasens-Land	2 895	225,30	3,5	173,16	52,14	39,00	-	2 895	39,00
04	Rodalben	3 136	207,18	3,7	177,66	29,53	35,50	10	3 145	35,61
05	Thaleischweiler-Fröscher	2 794	249,13	1,5	215,57	33,56	44,00	-	2 794	44,00
06	Waldfischbach-Burgalber	2 928	229,10	10,1	211,82	17,28	32,50	-	2 928	32,50
07	Wallhalben	1 676	220,60	3,8	150,40	70,19	38,00	-	1 676	38,00
08	Zweibrücken-Land	4 000	233,90	- 3,2	187,02	46,88	39,50	-	4 000	39,50
	I n s g e s a m t	600 152	252,93	4,3	217,70	35,22	37,63	18 819	618 972	38,81

IV. Alphabetisches Verzeichnis der Verbandsgemeinden und Gemeinden

1. Verbandsgemeinden

Verbandsgemeinde

A

Adenau **131** 01
Alsenz-Obermoschel **333** 01
Altenahr **131** 02
Altenglan **336** 01
Altenkirchen (Westerwald) **132** 01
Alzey-Land **331** 01
Annweiler am Trifels **337** 01
Arzfeld **232** 01
Asbach **138** 01

B

Bad Bergzabern **337** 02
Bad Breisig **131** 03
Bad Ems **141** 01
Bad Hönningen **138** 02
Bad Kreuznach **133** 01
Bad Marienberg (Westerwald) **143** 01
Bad Münster am Stein-Ebernburg **133** 02
Bad Sobernheim **133** 07
Baumholder **134** 01
Bellheim **334** 01
Bernkastel-Kues **231** 01
Betzdorf **132** 02
Birkenfeld **134** 02
Bitburg-Land **232** 02
Bodenheim **339** 02
Braubach **141** 02
Brohltal **131** 04
Bruchmühlbach-Miesau **335** 01

C

Cochem-Land **135** 01

D

Daaden **132** 03
Dahner Felsenland **340** 01
Dannstadt-Schauernheim **338** 01
Daun **233** 01
Deidesheim **332** 01
Dierdorf **138** 03
Diez **141** 03
Dudenhofen **338** 02

E

Edenkoben **337** 03
Eich **331** 02
Eisenberg (Pfalz) **333** 02
Emmelshausen **140** 02
Enkenbach-Alsenborn **335** 02

F

Flammersfeld **132** 04
Freinsheim **332** 02

G

Gau-Algesheim **339** 03
Gebhardshain **132** 05
Gerolstein **233** 02
Glan-Münchweiler **336** 02

Verbandsgemeinde

Göllheim **333** 03
Grünstadt-Land **332** 03
Guntersblum **339** 04

H

Hachenburg **143** 02
Hagenbach **334** 02
Hahnstätten **141** 04
Hamm (Sieg) **132** 06
Hauenstein **340** 02
Heidesheim am Rhein **339** 05
Hermeskeil **235** 01
Herrstein **134** 03
Herxheim **337** 04
Heßheim **338** 03
Hettenleidelheim **332** 04
Hillesheim **233** 03
Hochspeyer **335** 03
Höhr-Grenzhausen **143** 03

I

Irrel **232** 03

J

Jockgrim **334** 03

K

Kaisersesch **135** 02
Kaiserslautern-Süd **335** 04
Kandel **334** 04
Kastellaun **140** 03
Katzenelnbogen **141** 05
Kelberg **233** 04
Kell am See **235** 02
Kirchberg (Hunsrück) **140** 04
Kirchen (Sieg) **132** 07
Kirchheimbolanden **333** 04
Kirn-Land **133** 03
Konz **235** 03
Kröv-Bausendorf **231** 02
Kusel **336** 03
Kyllburg **232** 04

L

Lambrecht (Pfalz) **332** 05
Landau-Land **337** 05
Landstuhl **335** 05
Langenlonsheim **133** 04
Lauterecken **336** 04
Lingenfeld **334** 05
Linz am Rhein **138** 04
Loreley **141** 08

M

Maifeld **137** 02
Maikammer **337** 06
Manderscheid **231** 03
Maxdorf **338** 04
Meisenheim **133** 05
Mendig **137** 04
Monsheim **331** 03
Montabaur **143** 04

N

Nassau **141** 06
Nastätten **141** 07
Neuerburg **232** 05
Neumagen-Dhron **231** 05
Nieder-Olm **339** 06
Nierstein-Oppenheim **339** 07

O

Obere Kyll **233** 05
Offenbach an der Queich **337** 07
Otterbach **335** 06
Otterberg **335** 07

P

Pellenz **137** 01
Pirmasens-Land **340** 03
Prüm **232** 06
Puderbach **138** 05

R

Ramstein-Miesenbach **335** 08
Ransbach-Baumbach **143** 05
Rengsdorf **138** 06
Rennerod **143** 06
Rhaunen **134** 04
Rheinböllen **140** 05
Rhein-Nahe **339** 01
Rhens **137** 05
Rockenhausen **333** 05
Rodalben **340** 04
Rüdesheim **133** 06
Rülzheim **334** 06
Ruwer **235** 04

S

Saarburg **235** 05
Sankt Goar-Oberwesel **140** 06
Schönenberg-Kübelberg **336** 05
Schweich an der Römischen Weinstraße **235** 06
Selters (Westerwald) **143** 07
Simmern / Hunsrück **140** 07
Speicher **232** 07

Verbandsgemeinde

Sprendlingen-Gensingen **339** 08
Stromberg **133** 08

T

Thaleischweiler-Fröschen **340** 05
Thalfang am Erbeskopf **231** 06
Traben-Trarbach **231** 07
Treis-Karden **135** 04
Trier-Land **235** 07

U

Ulmen **135** 03
Unkel **138** 07
Untermosel **137** 06

V

Vallendar **137** 07
Vordereifel **137** 03

W

Wachenheim an der Weinstraße **332** 06
Waldbreitbach **138** 08
Waldfischbach-Burgalben **340** 06
Waldmohr **336** 06
Waldsee **338** 05
Wallhalben **340** 07
Wallmerod **143** 08
Weilerbach **335** 09
Weißenthurm **137** 08
Westerburg **143** 09
Westhofen **331** 04
Winnweiler **333** 06
Wirges **143** 10
Wissen **132** 08
Wittlich-Land **231** 08
Wolfstein **336** 07
Wöllstein **331** 05
Wörrstadt **331** 06

Z

Zell (Mosel) **135** 05
Zweibrücken-Land **340** 08

2. Gemeinden

PLZ	Gemeindename	KR	GE	VG
A				
54298	**Aach**	**235**	001	07
55767	**Abentheuer**	**134**	001	02
55568	**Abtweiler**	**133**	001	05
56729	**Acht**	**137**	001	03
55767	**Achtelsbach**	**134**	002	02
53518	**Adenau, Stadt**	**131**	001	01
67742	**Adenbach**	**336**	001	04
54689	**Affler**	**232**	001	05
53506	**Ahrbrück**	**131**	002	02
56459	**Ailertchen**	**143**	200	09
76857	**Albersweiler**	**337**	001	01
66871	**Albessen**	**336**	002	03
55234	**Albig**	**331**	001	01
67308	**Albisheim (Pfrimm)**	**333**	001	03
56859	**Alf**	**135**	001	05
56828	**Alflen**	**135**	002	03
56332	**Alken**	**137**	201	06
55758	**Allenbach**	**134**	003	03
56370	**Allendorf**	**141**	001	05
55595	**Allenfeld**	**133**	002	06
57610	**Almersbach**	**132**	001	01
57642	**Alpenrod**	**143**	202	02
56237	**Alsbach**	**143**	001	05
57518	**Alsdorf**	**132**	002	02
54668	**Alsdorf**	**232**	002	03
67821	**Alsenz**	**333**	003	01
67577	**Alsheim**	**331**	002	02
67482	**Altdorf**	**337**	002	03
53505	**Altenahr**	**131**	003	02
55585	**Altenbamberg**	**133**	003	02
65624	**Altendiez**	**141**	002	03
66885	**Altenglan**	**336**	003	01
66903	**Altenkirchen**	**336**	004	05
57610	**Altenkirchen (Westerwald), Stadt**	**132**	501	01
56288	**Alterkülz**	**140**	001	03
66484	**Althornbach**	**340**	201	08
56858	**Altlay**	**135**	003	05
67317	**Altleiningen**	**332**	001	04
54518	**Altrich**	**231**	001	08
67122	**Altrip**	**338**	001	00
54636	**Altscheid**	**232**	003	05
56858	**Altstrimmig**	**135**	004	05
55469	**Altweidelbach**	**140**	002	07
55232	**Alzey, Stadt**	**331**	003	00
54675	**Ammeldingen an der Our**	**232**	004	05
54673	**Ammeldingen bei Neuerburg**	**232**	005	05
56626	**Andernach, große kreisangehörige Stadt**	**137**	003	00
56584	**Anhausen**	**138**	002	06
76855	**Annweiler am Trifels, Stadt**	**337**	501	01
56729	**Anschau**	**137**	004	03
53533	**Antweiler**	**131**	004	01
55437	**Appenheim**	**339**	001	03
56769	**Arbach**	**233**	201	04
53533	**Aremberg**	**131**	005	01
54518	**Arenrath**	**231**	003	08
56729	**Arft**	**137**	006	03
55595	**Argenschwang**	**133**	004	06
55496	**Argenthal**	**140**	003	05
55288	**Armsheim**	**331**	004	06
56244	**Arnshöfen**	**143**	203	08
56337	**Arzbach**	**141**	201	01
54687	**Arzfeld**	**232**	201	01
55758	**Asbach**	**134**	004	04
53567	**Asbach**	**138**	003	01
67753	**Aschbach**	**336**	005	07
55459	**Aspisheim**	**339**	002	08
57627	**Astert**	**143**	204	02
56370	**Attenhausen**	**141**	003	06
57629	**Atzelgift**	**143**	205	02
56766	**Auderath**	**135**	005	03
56357	**Auel**	**141**	004	08
55569	**Auen**	**133**	005	07
65582	**Aull**	**141**	005	03
54664	**Auw an der Kyll**	**232**	006	07
54597	**Auw bei Prüm**	**232**	202	06
54441	**Ayl**	**235**	002	05
B				
56729	**Baar**	**137**	007	03
55422	**Bacharach, Stadt**	**339**	003	01
57610	**Bachenberg**	**132**	004	01
76887	**Bad Bergzabern, Stadt**	**337**	005	02
56864	**Bad Bertrich**	**135**	501	03
53498	**Bad Breisig, Stadt**	**131**	006	03
67098	**Bad Dürkheim, Stadt**	**332**	002	00
56130	**Bad Ems, Stadt**	**141**	006	01
53557	**Bad Hönningen, Stadt**	**138**	004	02
55545	**Bad Kreuznach, große kreisangehörige Stadt**	**133**	006	00
56470	**Bad Marienberg (Westerwald), Stadt**	**143**	206	01
55583	**Bad Münster am Stein-Ebernburg, Stadt**	**133**	007	02
53474	**Bad Neuenahr-Ahrweiler, Stadt**	**131**	007	00
55566	**Bad Sobernheim, Stadt**	**133**	501	07
54657	**Badem**	**232**	007	04
56291	**Badenhard**	**140**	005	02
55576	**Badenheim**	**339**	004	08
54314	**Baldringen**	**235**	003	02
65558	**Balduinstein**	**141**	503	03
54597	**Balesfeld**	**232**	203	04
66851	**Bann**	**335**	002	05
56424	**Bannberscheid**	**143**	003	10
76889	**Barbelroth**	**337**	006	02
55758	**Bärenbach**	**133**	008	03
55483	**Bärenbach**	**140**	006	04
53534	**Barweiler**	**131**	008	01
55606	**Bärweiler**	**133**	009	07
54578	**Basberg**	**233**	002	03
56220	**Bassenheim**	**137**	202	08
67271	**Battenberg (Pfalz)**	**332**	003	03
66484	**Battweiler**	**340**	202	08
53534	**Bauler**	**131**	009	01
54673	**Bauler**	**232**	008	05
55774	**Baumholder, Stadt**	**134**	005	01
54538	**Bausendorf**	**231**	004	02
54636	**Baustert**	**232**	009	02
67808	**Bayerfeld-Steckweiler**	**333**	004	05
56132	**Becheln**	**141**	008	01
55234	**Bechenheim**	**331**	005	01
67827	**Becherbach**	**133**	011	05
55608	**Becherbach bei Kirn**	**133**	010	03
66894	**Bechhofen**	**340**	203	08
67595	**Bechtheim**	**331**	006	04
55234	**Bechtolsheim**	**331**	007	01
66885	**Bedesbach**	**336**	106	01
54662	**Beilingen**	**232**	010	07
56814	**Beilstein**	**135**	007	01
67259	**Beindersheim**	**338**	002	03
54552	**Beinhausen**	**233**	003	04
54340	**Bekond**	**235**	004	06
56858	**Belg**	**140**	007	04
55469	**Belgweiler**	**140**	008	07
56745	**Bell**	**137**	008	04
56288	**Bell (Hunsrück)**	**140**	009	03
76756	**Bellheim**	**334**	001	01
56459	**Bellingen**	**143**	207	09
56290	**Beltheim**	**140**	010	03
56170	**Bendorf, Stadt**	**137**	203	00
54538	**Bengel**	**231**	005	02
67808	**Bennhausen**	**333**	005	04
55494	**Benzweiler**	**140**	011	05
56769	**Bereborn**	**233**	202	04
56766	**Berenbach**	**233**	203	04
53505	**Berg**	**131**	011	02
56357	**Berg**	**141**	009	07

PLZ	Gemeindename	KR	GE	VG
76768	**Berg (Pfalz)**	**334**	002	02
55608	**Bergen**	**134**	006	03
55469	**Bergenhausen**	**140**	012	07
56368	**Berghausen**	**141**	010	05
55776	**Berglangenbach**	**134**	007	01
54426	**Berglicht**	**231**	006	06
54518	**Bergweiler**	**231**	007	08
54673	**Berkoth**	**232**	011	05
54570	**Berlingen**	**233**	004	02
56729	**Bermel**	**137**	011	03
67593	**Bermersheim**	**331**	009	04
55234	**Bermersheim vor der Höhe**	**331**	008	01
54578	**Berndorf**	**233**	005	03
56370	**Berndroth**	**141**	011	05
54470	**Bernkastel-Kues, Stadt**	**231**	008	01
57614	**Berod bei Hachenburg**	**132**	201	01
56414	**Berod bei Wallmerod**	**143**	208	08
54673	**Berscheid**	**232**	012	05
55777	**Berschweiler bei Baumholder**	**134**	008	01
55608	**Berschweiler bei Kirn**	**134**	009	03
56459	**Berzhahn**	**143**	209	09
57632	**Berzhausen**	**132**	005	04
54413	**Bescheid**	**235**	005	01
54570	**Betteldorf**	**233**	006	01
56355	**Bettendorf**	**141**	012	07
54533	**Bettenfeld**	**231**	009	03
54646	**Bettingen**	**232**	013	02
57518	**Betzdorf, Stadt**	**132**	006	02
56283	**Beulich**	**140**	201	02
56825	**Beuren**	**135**	008	03
54413	**Beuren (Hochwald)**	**235**	008	01
56291	**Bickenbach**	**140**	014	02
54636	**Bickendorf**	**232**	014	02
55234	**Biebelnheim**	**331**	010	01
55546	**Biebelsheim**	**133**	012	01
55471	**Biebern**	**140**	015	07
56370	**Biebrich**	**141**	013	05
66917	**Biedershausen**	**340**	204	07
67308	**Biedesheim**	**333**	006	03
54636	**Biersdorf am See**	**232**	015	02
54675	**Biesdorf**	**232**	016	05
56414	**Bilkheim**	**143**	210	08
76831	**Billigheim-Ingenheim**	**337**	007	05
55411	**Bingen am Rhein, große kreisangehörige Stadt**	**339**	005	00
56754	**Binningen**	**135**	009	04
54518	**Binsfeld**	**231**	010	08
54587	**Birgel**	**233**	007	05
57589	**Birkenbeul**	**132**	007	06
55765	**Birkenfeld, Stadt**	**134**	010	02
67134	**Birkenheide**	**338**	003	04
57587	**Birken-Honigsessen**	**132**	008	08
76889	**Birkenhördt**	**337**	008	02
56291	**Birkheim**	**140**	016	02
76831	**Birkweiler**	**337**	009	05
65626	**Birlenbach**	**141**	014	03
57612	**Birnbach**	**132**	009	01
54574	**Birresborn**	**233**	204	02
54634	**Birtlingen**	**232**	017	02
67294	**Bischheim**	**333**	007	04
67281	**Bissersheim**	**332**	004	03
67806	**Bisterschied**	**333**	008	05
54634	**Bitburg, Stadt**	**232**	018	00
57539	**Bitzen**	**132**	010	06
56865	**Blankenrath**	**135**	010	05
66869	**Blaubach**	**336**	006	03
54570	**Bleckhausen**	**233**	008	01
54608	**Bleialf**	**232**	206	06
67273	**Bobenheim am Berg**	**332**	005	02
67240	**Bobenheim-Roxheim**	**338**	004	00
76891	**Bobenthal**	**340**	001	01
67482	**Böbingen**	**337**	011	03
76833	**Böchingen**	**337**	012	05
55595	**Bockenau**	**133**	013	06
67278	**Bockenheim an der Weinstraße**	**332**	006	03
56412	**Boden**	**143**	005	04
53539	**Bodenbach**	**233**	205	04

PLZ	Gemeindename	KR	GE	VG
55294	**Bodenheim**	**339**	006	02
56357	**Bogel**	**141**	015	07
67459	**Böhl-Iggelheim**	**338**	005	00
67295	**Bolanden**	**333**	010	04
55624	**Bollenbach**	**134**	012	04
76887	**Böllenborn**	**337**	013	02
54669	**Bollendorf**	**232**	019	03
57648	**Bölsberg**	**143**	211	01
56579	**Bonefeld**	**138**	005	06
54316	**Bonerath**	**235**	010	04
53539	**Bongard**	**233**	206	04
55595	**Boos**	**133**	014	06
56729	**Boos**	**137**	014	03
56154	**Boppard, Stadt**	**140**	501	00
54422	**Börfink**	**134**	011	02
53539	**Borler**	**233**	207	04
55237	**Bornheim**	**331**	012	01
76879	**Bornheim**	**337**	014	07
56348	**Bornich**	**141**	016	08
57614	**Borod**	**143**	212	02
67725	**Börrstadt**	**333**	009	06
66904	**Börsborn**	**336**	008	02
66887	**Bosenbach**	**336**	009	01
66504	**Bottenbach**	**340**	205	03
54552	**Boxberg**	**233**	010	04
57555	**Brachbach**	**132**	012	07
56761	**Brachtendorf**	**135**	011	02
56459	**Brandscheid**	**143**	213	09
54608	**Brandscheid**	**232**	207	06
56338	**Braubach, Stadt**	**141**	501	02
54472	**Brauneberg**	**231**	012	01
56288	**Braunshorn**	**140**	018	03
55595	**Braunweiler**	**133**	015	06
55606	**Brauweiler**	**133**	016	03
54636	**Brecht**	**232**	020	02
54426	**Breit**	**231**	202	06
56237	**Breitenau**	**143**	006	05
66916	**Breitenbach**	**336**	010	06
55592	**Breitenheim**	**133**	017	05
55758	**Breitenthal**	**134**	013	03
53547	**Breitscheid**	**138**	006	08
55422	**Breitscheid**	**339**	007	01
57539	**Breitscheidt**	**132**	013	06
56370	**Bremberg**	**141**	018	05
56814	**Bremm**	**135**	012	01
56651	**Brenk**	**131**	201	04
56479	**Bretthausen**	**143**	214	06
55559	**Bretzenheim**	**133**	018	04
67725	**Breunigweiler**	**333**	011	06
56321	**Brey**	**137**	204	05
56867	**Briedel**	**135**	013	05
56829	**Brieden**	**135**	014	04
56820	**Briedern**	**135**	015	01
54646	**Brimingen**	**232**	021	02
54552	**Brockscheid**	**233**	011	01
56332	**Brodenbach**	**137**	205	06
56754	**Brohl**	**135**	016	04
56656	**Brohl-Lützing**	**131**	014	03
54518	**Bruch**	**231**	013	08
57539	**Bruchertseifen**	**132**	014	06
53572	**Bruchhausen**	**138**	008	07
66892	**Bruchmühlbach-Miesau**	**335**	003	01
55758	**Bruchweiler**	**134**	014	03
76891	**Bruchweiler-Bärenbach**	**340**	501	01
55767	**Brücken**	**134**	015	02
66904	**Brücken (Pfalz)**	**336**	011	05
53539	**Brücktal**	**233**	208	04
55606	**Bruschied**	**133**	201	03
56814	**Bruttig-Fankel**	**135**	017	01
56288	**Bubach**	**140**	020	07
67308	**Bubenheim**	**333**	012	03
55270	**Bubenheim**	**339**	008	03
67742	**Buborn**	**336**	012	04
56290	**Buch**	**140**	021	03
56357	**Buch**	**141**	019	07
56823	**Büchel**	**135**	018	03
55491	**Büchenbeuren**	**140**	024	04

PLZ	Gemeindename	KR	GE	VG
54608	**Buchet**	**232**	208	06
53567	**Buchholz (Westerwald)**	**138**	080	01
55469	**Budenbach**	**140**	023	07
55257	**Budenheim**	**339**	009	00
54610	**Büdesheim**	**232**	209	06
54426	**Büdlich**	**231**	203	06
55767	**Buhlenberg**	**134**	016	02
56859	**Bullay**	**135**	019	05
55626	**Bundenbach**	**134**	017	04
76891	**Bundenthal**	**340**	502	01
54597	**Burbach**	**232**	210	04
56593	**Bürdenbach**	**132**	015	04
56843	**Burg (Mosel)**	**231**	014	07
54646	**Burg**	**232**	022	05
56659	**Burgbrohl**	**131**	202	04
56332	**Burgen**	**137**	206	06
54472	**Burgen**	**231**	016	01
57632	**Burglahr**	**132**	016	04
65558	**Burgschwalbach**	**141**	020	04
55595	**Burgsponheim**	**133**	019	06
76835	**Burrweiler**	**337**	015	03
54424	**Burtscheid**	**231**	017	06
76891	**Busenberg**	**340**	002	01
57612	**Busenhausen**	**132**	017	01

C

PLZ	Gemeindename	KR	GE	VG
56237	**Caan**	**143**	007	05
67829	**Callbach**	**133**	020	05
67316	**Carlsberg**	**332**	007	04
56379	**Charlottenberg**	**141**	021	03
66978	**Clausen**	**340**	003	04
56812	**Cochem, Stadt**	**135**	020	00
66497	**Contwig**	**340**	206	08
65558	**Cramberg**	**141**	022	03
67744	**Cronenberg**	**336**	013	04

D

PLZ	Gemeindename	KR	GE	VG
57567	**Daaden**	**132**	018	03
56340	**Dachsenhausen**	**141**	023	02
67273	**Dackenheim**	**332**	008	02
54649	**Dackscheid**	**232**	211	01
54636	**Dahlem**	**232**	024	02
56348	**Dahlheim**	**141**	024	08
66994	**Dahn, Stadt**	**340**	004	01
54689	**Dahnen**	**232**	212	01
55595	**Dalberg**	**133**	021	06
54689	**Daleiden**	**232**	213	01
55278	**Dalheim**	**339**	010	07
55765	**Dambach**	**134**	018	02
54413	**Damflos**	**235**	014	01
55432	**Damscheid**	**140**	025	06
53520	**Dankerath**	**131**	015	01
67814	**Dannenfels**	**333**	013	04
67125	**Dannstadt-Schauernheim**	**338**	006	01
54552	**Darscheid**	**233**	014	01
76848	**Darstein**	**340**	005	02
54689	**Dasburg**	**232**	214	01
53547	**Dattenberg**	**138**	009	04
56589	**Datzeroth**	**138**	010	08
55566	**Daubach**	**133**	022	07
56412	**Daubach**	**143**	008	04
54550	**Daun, Stadt**	**233**	501	01
56132	**Dausenau**	**141**	025	01
54673	**Dauwelshausen**	**232**	025	05
55442	**Daxweiler**	**133**	023	08
53426	**Dedenbach**	**131**	016	04
56237	**Deesen**	**143**	009	05
67146	**Deidesheim, Stadt**	**332**	009	01
67742	**Deimberg**	**336**	014	04
66503	**Dellfeld**	**340**	207	08
54552	**Demerath**	**233**	016	01
66871	**Dennweiler-Frohnbach**	**336**	015	03
54570	**Densborn**	**233**	209	02
53507	**Dernau**	**131**	017	02
56307	**Dernbach**	**138**	011	05
56428	**Dernbach (Westerwald)**	**143**	010	10
76857	**Dernbach**	**337**	017	01
57520	**Derschen**	**132**	019	03
55592	**Desloch**	**133**	024	05
56357	**Dessighofen**	**141**	026	06
54340	**Detzem**	**235**	015	06
54570	**Deudesfeld**	**233**	017	01
54411	**Deuselbach**	**231**	018	06
55278	**Dexheim**	**339**	011	07
54426	**Dhronecken**	**231**	019	06
55494	**Dichtelbach**	**140**	027	05
57520	**Dickendorf**	**132**	020	05
55483	**Dickenschied**	**140**	028	04
55758	**Dickesbach**	**134**	019	03
56332	**Dieblich**	**137**	207	06
54538	**Diefenbach**	**231**	020	02
67811	**Dielkirchen**	**333**	014	05
56379	**Dienethal**	**141**	027	06
55276	**Dienheim**	**339**	012	07
55765	**Dienstweiler**	**134**	020	02
76889	**Dierbach**	**337**	018	02
56269	**Dierdorf, Stadt**	**138**	012	03
54533	**Dierfeld**	**231**	021	03
54523	**Dierscheid**	**231**	022	08
56355	**Diethardt**	**141**	502	07
66484	**Dietrichingen**	**340**	208	08
65582	**Diez, Stadt**	**141**	029	03
55487	**Dill**	**140**	029	04
55481	**Dillendorf**	**140**	030	04
76848	**Dimbach**	**340**	006	02
54614	**Dingdorf**	**232**	216	06
55234	**Dintesheim**	**331**	014	01
67246	**Dirmstein**	**332**	010	03
56729	**Ditscheid**	**137**	019	03
67596	**Dittelsheim-Heßloch**	**331**	015	04
66903	**Dittweiler**	**336**	016	05
54636	**Dockendorf**	**232**	026	02
54552	**Dockweiler**	**233**	018	01
54518	**Dodenburg**	**231**	023	08
54576	**Dohm-Lammersdorf**	**233**	019	03
56812	**Dohr**	**135**	021	01
55278	**Dolgesheim**	**339**	013	04
56290	**Dommershausen**	**140**	202	03
66978	**Donsieders**	**340**	007	04
56379	**Dörnberg**	**141**	030	03
67585	**Dorn-Dürkheim**	**339**	201	04
56357	**Dornholzhausen**	**141**	033	06
55444	**Dörrebach**	**133**	025	08
76889	**Dörrenbach**	**337**	019	02
67806	**Dörrmoschel**	**333**	016	05
56348	**Dörscheid**	**141**	031	08
56370	**Dörsdorf**	**141**	032	05
53533	**Dorsel**	**131**	018	01
55452	**Dorsheim**	**133**	026	04
56281	**Dörth**	**140**	031	02
56305	**Döttesfeld**	**138**	013	05
53520	**Drees**	**233**	210	04
57629	**Dreifelden**	**143**	215	02
56414	**Dreikirchen**	**143**	011	08
54518	**Dreis**	**231**	024	08
56472	**Dreisbach**	**143**	216	01
54552	**Dreis-Brück**	**233**	020	01
67816	**Dreisen**	**333**	017	03
55585	**Duchroth**	**133**	027	02
54647	**Dudeldorf**	**232**	027	02
67373	**Dudenhofen**	**338**	007	02
53520	**Dümpelfeld**	**131**	501	01
56754	**Dünfus**	**135**	022	04
56761	**Düngenheim**	**135**	023	02
66916	**Dunzweiler**	**336**	017	06
54597	**Duppach**	**233**	211	02
56307	**Dürrholz**	**138**	014	05

PLZ	Gemeindename	KR	GE	VG

E

56424	**Ebernhahn**	**143**	012	10
56370	**Ebertshausen**	**141**	034	05
67280	**Ebertsheim**	**332**	012	03
54668	**Echternacherbrück**	**232**	028	03
54636	**Echtershausen**	**232**	029	02
55599	**Eckelsheim**	**331**	017	05
55444	**Eckenroth**	**133**	028	08
55777	**Eckersweiler**	**134**	021	01
54531	**Eckfeld**	**231**	025	03
67480	**Edenkoben, Stadt**	**337**	020	03
67483	**Edesheim**	**337**	021	03
56814	**Ediger-Eller**	**135**	024	01
54636	**Ehlenz**	**232**	030	02
56581	**Ehlscheid**	**138**	015	06
56357	**Ehr**	**141**	035	07
66871	**Ehweiler**	**336**	018	03
67575	**Eich**	**331**	018	02
57612	**Eichelhardt**	**132**	022	01
57632	**Eichen**	**132**	023	04
53533	**Eichenbach**	**131**	021	01
54649	**Eilscheid**	**232**	217	01
55278	**Eimsheim**	**339**	015	04
56751	**Einig**	**137**	023	02
67753	**Einöllen**	**336**	019	07
67308	**Einselthum**	**333**	018	03
54298	**Eisenach**	**232**	218	03
67304	**Eisenberg (Pfalz), Stadt**	**333**	019	02
54533	**Eisenschmitt**	**231**	026	03
56370	**Eisighofen**	**141**	036	05
56337	**Eitelborn**	**143**	013	04
57580	**Elben**	**132**	024	05
56459	**Elbingen**	**143**	501	08
55765	**Elchweiler**	**134**	022	02
57578	**Elkenroth**	**132**	025	05
55765	**Ellenberg**	**134**	023	02
56242	**Ellenhausen**	**143**	015	07
56821	**Ellenz-Poltersdorf**	**135**	025	01
55497	**Ellern (Hunsrück)**	**140**	035	05
67158	**Ellerstadt**	**332**	013	06
54552	**Ellscheid**	**233**	021	01
55765	**Ellweiler**	**134**	024	02
67471	**Elmstein**	**332**	014	05
56479	**Elsoff (Westerwald)**	**143**	218	06
66887	**Elzweiler**	**336**	021	01
54673	**Emmelbaum**	**232**	031	05
56281	**Emmelshausen**	**140**	036	02
57520	**Emmerzhausen**	**132**	026	03
56355	**Endlichhofen**	**141**	037	07
55270	**Engelstadt**	**339**	016	03
67677	**Enkenbach-Alsenborn**	**335**	004	02
56850	**Enkirch**	**231**	029	07
54340	**Ensch**	**235**	019	06
55232	**Ensheim**	**331**	019	06
57647	**Enspel**	**143**	219	09
54646	**Enzen**	**232**	032	02
55234	**Eppelsheim**	**331**	020	01
56759	**Eppenberg**	**135**	026	02
66957	**Eppenbrunn**	**340**	008	03
65558	**Eppenrod**	**141**	038	03
55494	**Erbach**	**140**	037	05
55234	**Erbes-Büdesheim**	**331**	021	01
54492	**Erden**	**231**	030	01
66887	**Erdesbach**	**336**	022	01
66996	**Erfweiler**	**340**	009	01
56368	**Ergeshausen**	**141**	039	05
76891	**Erlenbach bei Dahn**	**340**	010	01
76872	**Erlenbach bei Kandel**	**334**	004	04
56814	**Ernst**	**135**	027	01
54668	**Ernzen**	**232**	033	03
53579	**Erpel**	**138**	019	07
67167	**Erpolzheim**	**332**	015	02
57635	**Ersfeld**	**132**	027	01
67685	**Erzenhausen**	**335**	005	09
54518	**Esch**	**231**	031	08
54585	**Esch**	**233**	022	05
56357	**Eschbach**	**141**	040	07
76831	**Eschbach**	**337**	022	05
54619	**Eschfeld**	**232**	220	01
55234	**Esselborn**	**331**	022	01
55270	**Essenheim**	**339**	017	06
76879	**Essingen**	**337**	023	07
54636	**Eßlingen**	**232**	034	02
67754	**Eßweiler**	**336**	023	07
67472	**Esthal**	**332**	016	05
54424	**Etgert**	**231**	032	06
66871	**Etschberg**	**336**	024	03
54655	**Etteldorf**	**232**	035	04
56244	**Ettinghausen**	**143**	220	08
56729	**Ettringen**	**137**	025	03
57539	**Etzbach**	**132**	028	06
57632	**Eulenberg**	**132**	029	04
67685	**Eulenbis**	**335**	006	09
56761	**Eulgem**	**135**	028	02
54597	**Euscheid**	**232**	221	01
76857	**Eußerthal**	**337**	024	01
56244	**Ewighausen**	**143**	221	07

F

56133	**Fachbach**	**141**	041	01
56814	**Faid**	**135**	029	01
67808	**Falkenstein**	**333**	020	06
54317	**Farschweiler**	**235**	021	04
56472	**Fehl-Ritzhausen**	**143**	222	01
67824	**Feilbingert**	**133**	030	02
54636	**Feilsdorf**	**232**	036	02
54341	**Fell**	**235**	022	06
57580	**Fensdorf**	**132**	030	05
54668	**Ferschweiler**	**232**	037	03
54597	**Feuerscheid**	**232**	222	06
54584	**Feusdorf**	**233**	023	05
57635	**Fiersbach**	**132**	031	01
56341	**Filsen**	**141**	042	02
56766	**Filz**	**135**	030	03
67822	**Finkenbach-Gersweiler**	**333**	021	01
54439	**Fisch**	**235**	025	05
55743	**Fischbach**	**134**	025	03
67693	**Fischbach**	**335**	007	03
66996	**Fischbach bei Dahn**	**340**	011	01
54675	**Fischbach-Oberraden**	**232**	038	05
65558	**Flacht**	**141**	043	04
57632	**Flammersfeld**	**132**	032	04
76835	**Flemlingen**	**337**	025	03
54597	**Fleringen**	**232**	223	06
54636	**Fließem**	**232**	039	02
55234	**Flomborn**	**331**	024	01
55237	**Flonheim**	**331**	025	01
67592	**Flörsheim-Dalsheim**	**331**	023	03
54516	**Flußbach**	**231**	033	02
57614	**Fluterschen**	**132**	033	01
66887	**Föckelberg**	**336**	025	01
54343	**Föhren**	**235**	026	06
55777	**Fohren-Linden**	**134**	026	01
57537	**Forst**	**132**	034	06
56754	**Forst (Eifel)**	**135**	031	04
56858	**Forst (Hunsrück)**	**135**	032	05
67147	**Forst an der Weinstraße**	**332**	017	01
57635	**Forstmehren**	**132**	035	01
55234	**Framersheim**	**331**	026	01
67737	**Frankelbach**	**335**	009	06
67468	**Frankeneck**	**332**	018	05
67468	**Frankenstein**	**335**	010	03
67227	**Frankenthal (Pfalz), kreisfreie Stadt**	**311**	000	00
76833	**Frankweiler**	**337**	026	05
54316	**Franzenheim**	**235**	027	07
55776	**Frauenberg**	**134**	027	01
76872	**Freckenfeld**	**334**	005	04
55546	**Frei-Laubersheim**	**133**	031	01
56244	**Freilingen**	**143**	018	07

PLZ	Gemeindename	KR	GE	VG
55234	**Freimersheim**	**331**	027	01
67482	**Freimersheim (Pfalz)**	**337**	027	03
67251	**Freinsheim, Stadt**	**332**	019	02
56244	**Freirachdorf**	**143**	019	07
67361	**Freisbach**	**334**	006	05
67596	**Frettenheim**	**331**	028	04
54450	**Freudenburg**	**235**	028	05
67159	**Friedelsheim**	**332**	020	06
57520	**Friedewald**	**132**	036	03
51598	**Friesenhagen**	**132**	037	07
55278	**Friesenheim**	**339**	018	07
66903	**Frohnhofen**	**336**	027	05
55471	**Fronhofen**	**140**	039	07
56132	**Frücht**	**141**	044	01
53533	**Fuchshofen**	**131**	022	01
55546	**Fürfeld**	**133**	032	01
57539	**Fürthen**	**132**	038	06
67136	**Fußgönheim**	**338**	008	04

G

PLZ	Gemeindename	KR	GE	VG
55288	**Gabsheim**	**331**	029	06
56412	**Gackenbach**	**143**	020	04
56651	**Galenberg**	**131**	204	04
56761	**Gamlen**	**135**	033	02
56294	**Gappenach**	**137**	027	02
55435	**Gau-Algesheim, Stadt**	**339**	019	03
55599	**Gau-Bickelheim**	**331**	030	05
55296	**Gau-Bischofsheim**	**339**	020	02
67294	**Gauersheim**	**333**	022	04
67822	**Gaugrehweiler**	**333**	023	01
55234	**Gau-Heppenheim**	**331**	031	01
55239	**Gau-Odernheim**	**331**	032	01
55578	**Gau-Weinheim**	**331**	033	06
57580	**Gebhardshain**	**132**	039	05
55595	**Gebroth**	**133**	033	06
54552	**Gefell**	**233**	025	01
57627	**Gehlert**	**143**	223	02
55490	**Gehlweiler**	**140**	040	04
67724	**Gehrweiler**	**333**	024	05
54675	**Geichlingen**	**232**	040	05
56379	**Geilnau**	**141**	045	03
67715	**Geiselberg**	**340**	012	06
54413	**Geisfeld**	**235**	030	01
56357	**Geisig**	**141**	046	06
53539	**Gelenberg**	**233**	212	04
56357	**Gemmerich**	**141**	047	07
54673	**Gemünd**	**232**	041	05
55490	**Gemünden**	**140**	041	04
56459	**Gemünden**	**143**	224	09
55457	**Gensingen**	**339**	021	08
54675	**Gentingen**	**232**	042	05
55743	**Gerach**	**134**	028	03
67813	**Gerbach**	**333**	025	05
66894	**Gerhardsbrunn**	**335**	011	01
56751	**Gering**	**137**	029	02
76726	**Germersheim, Stadt**	**334**	007	00
67229	**Gerolsheim**	**332**	021	03
54568	**Gerolstein, Stadt**	**233**	026	02
56825	**Gevenich**	**135**	034	03
57610	**Gieleroth**	**132**	040	01
54424	**Gielert**	**231**	035	06
56294	**Gierschnach**	**137**	030	02
57632	**Giershausen**	**132**	041	04
54614	**Giesdorf**	**232**	224	06
57612	**Giesenhausen**	**143**	225	02
56825	**Gillenbeuren**	**135**	035	03
54558	**Gillenfeld**	**233**	027	01
54298	**Gilzem**	**232**	225	03
67578	**Gimbsheim**	**331**	034	02
55767	**Gimbweiler**	**134**	029	02
54657	**Gindorf**	**232**	043	04
67742	**Ginsweiler**	**336**	029	04
54533	**Gipperath**	**231**	036	03
56459	**Girkenroth**	**143**	226	09
56412	**Girod**	**143**	021	04
54518	**Gladbach**	**231**	037	08
66887	**Glanbrücken**	**336**	030	04
66907	**Glan-Münchweiler**	**336**	031	02
56653	**Glees**	**131**	205	04
76835	**Gleisweiler**	**337**	028	03
76889	**Gleiszellen-Gleishorbach**	**337**	029	02
76831	**Göcklingen**	**337**	031	05
56244	**Goddert**	**143**	022	07
56290	**Gödenroth**	**140**	042	03
55767	**Gollenberg**	**134**	031	02
67307	**Göllheim**	**333**	026	03
67377	**Gommersheim**	**337**	032	03
67724	**Gonbach**	**333**	027	06
54595	**Gondenbrett**	**232**	227	06
56283	**Gondershausen**	**140**	043	02
54647	**Gondorf**	**232**	044	02
53498	**Gönnersdorf**	**131**	025	03
54584	**Gönnersdorf**	**233**	028	05
67161	**Gönnheim**	**332**	022	06
56412	**Görgeshausen**	**143**	023	04
54472	**Gornhausen**	**231**	040	01
55624	**Gösenroth**	**134**	030	04
76857	**Gossersweiler-Stein**	**337**	033	01
54470	**Graach an der Mosel**	**231**	041	01
54426	**Gräfendhron**	**231**	042	06
53501	**Grafschaft**	**131**	090	00
54533	**Gransdorf**	**232**	228	04
54533	**Greimerath**	**231**	044	03
54314	**Greimerath**	**235**	033	02
56814	**Greimersburg**	**135**	036	01
56858	**Grenderich**	**135**	037	05
55608	**Griebelschied**	**134**	032	03
66903	**Gries**	**336**	032	05
54413	**Grimburg**	**235**	035	01
55459	**Grolsheim**	**339**	022	08
66501	**Großbundenbach**	**340**	209	08
67483	**Großfischlingen**	**337**	035	03
56412	**Großholbach**	**143**	024	04
54619	**Großkampenberg**	**232**	229	01
67229	**Großkarlbach**	**332**	023	03
54608	**Großlangenfeld**	**232**	230	06
54534	**Großlittgen**	**231**	046	03
56276	**Großmaischeid**	**138**	023	03
67259	**Großniedesheim**	**338**	009	03
56472	**Großseifen**	**143**	227	01
66484	**Großsteinhausen**	**340**	210	08
67745	**Grumbach**	**336**	033	04
57520	**Grünebach**	**132**	042	02
67269	**Grünstadt, Stadt**	**332**	024	00
56459	**Guckheim**	**143**	228	09
65558	**Gückingen**	**141**	049	03
55452	**Guldental**	**133**	035	04
56593	**Güllesheim**	**132**	043	04
55597	**Gumbsheim**	**331**	035	05
56767	**Gunderath**	**233**	213	04
67598	**Gundersheim**	**331**	036	04
67724	**Gundersweiler**	**333**	028	05
67599	**Gundheim**	**331**	037	04
67583	**Guntersblum**	**339**	024	04
54413	**Gusenburg**	**235**	036	01
54317	**Gusterath**	**235**	037	04
56370	**Gutenacker**	**141**	050	05
55595	**Gutenberg**	**133**	036	06
54317	**Gutweiler**	**235**	038	04

H

PLZ	Gemeindename	KR	GE	VG
54597	**Habscheid**	**232**	231	06
57627	**Hachenburg, Stadt**	**143**	229	02
55546	**Hackenheim**	**133**	037	01
76767	**Hagenbach, Stadt**	**334**	008	02
56850	**Hahn**	**140**	044	04
56244	**Hahn am See**	**143**	232	08
56472	**Hahn bei Marienberg**	**143**	231	01
55606	**Hahnenbach**	**133**	038	03
55278	**Hahnheim**	**339**	025	07

PLZ	Gemeindename	KR	GE	VG
65623	**Hahnstätten**	**141**	051	04
55776	**Hahnweiler**	**134**	033	01
56357	**Hainau**	**141**	110	07
76835	**Hainfeld**	**337**	036	03
56457	**Halbs**	**143**	233	09
67826	**Hallgarten**	**133**	039	02
54611	**Hallschlag**	**233**	214	05
54646	**Halsdorf**	**232**	045	02
56283	**Halsenbach**	**140**	045	02
65582	**Hambach**	**141**	052	03
56761	**Hambuch**	**135**	038	02
57577	**Hamm (Sieg)**	**132**	044	06
54636	**Hamm**	**232**	046	02
67580	**Hamm am Rhein**	**331**	038	02
56598	**Hammerstein**	**138**	024	02
55234	**Hangen-Weisheim**	**331**	039	04
67374	**Hanhofen**	**338**	010	02
56316	**Hanroth**	**138**	025	05
57572	**Harbach**	**132**	045	07
56579	**Hardert**	**138**	026	06
56472	**Hardt**	**143**	234	01
54649	**Hargarten**	**232**	233	01
55595	**Hargesheim**	**133**	040	06
56307	**Harschbach**	**138**	027	05
53520	**Harscheid**	**131**	026	01
54617	**Harspelt**	**232**	234	01
56244	**Hartenfels**	**143**	025	07
67376	**Harthausen**	**338**	011	02
56459	**Härtlingen**	**143**	230	09
55296	**Harxheim**	**339**	026	02
54533	**Hasborn**	**231**	049	03
66871	**Haschbach am Remigiusberg**	**336**	034	03
56858	**Haserich**	**135**	039	05
57635	**Hasselbach**	**132**	046	01
56288	**Hasselbach**	**140**	046	03
67454	**Haßloch**	**332**	025	00
57644	**Hattert**	**143**	235	02
55767	**Hattgenstein**	**134**	034	02
76770	**Hatzenbühl**	**334**	009	03
56332	**Hatzenport**	**137**	208	06
76846	**Hauenstein**	**340**	014	02
66851	**Hauptstuhl**	**335**	012	05
56761	**Hauroth**	**135**	040	02
56291	**Hausbay**	**140**	047	02
55608	**Hausen**	**134**	035	04
53547	**Hausen (Wied)**	**138**	007	08
56745	**Hausten**	**137**	034	03
67742	**Hausweiler**	**336**	035	04
55481	**Hecken**	**140**	048	04
53506	**Heckenbach**	**131**	027	02
54518	**Heckenmünster**	**231**	050	08
54619	**Heckhuscheid**	**232**	236	06
54429	**Heddert**	**235**	040	02
67753	**Hefersweiler**	**336**	036	07
54426	**Heidenburg**	**231**	204	06
55262	**Heidesheim am Rhein**	**339**	027	05
54518	**Heidweiler**	**231**	051	08
54673	**Heilbach**	**232**	047	05
56412	**Heilberscheid**	**143**	026	04
54636	**Heilenbach**	**232**	048	02
67699	**Heiligenmoschel**	**335**	013	07
56412	**Heiligenroth**	**143**	027	04
55779	**Heimbach**	**134**	036	01
57629	**Heimborn**	**143**	236	02
55606	**Heimweiler**	**133**	041	03
55483	**Heinzenbach**	**140**	049	04
55606	**Heinzenberg**	**133**	042	03
67742	**Heinzenhausen**	**336**	038	04
54614	**Heisdorf**	**232**	238	06
65558	**Heistenbach**	**141**	053	03
56244	**Helferskirchen**	**143**	028	10
56479	**Hellenhahn-Schellenberg**	**143**	237	06
55758	**Hellertshausen**	**134**	037	04
57612	**Helmenzen**	**132**	047	01
57612	**Helmeroth**	**132**	048	01
67716	**Heltersberg**	**340**	015	06
57612	**Hemmelzen**	**132**	049	01

PLZ	Gemeindename	KR	GE	VG
55490	**Henau**	**140**	050	04
55619	**Hennweiler**	**133**	043	03
66909	**Henschtal**	**336**	037	02
54314	**Hentern**	**235**	043	02
55758	**Herborn**	**134**	038	03
54673	**Herbstmühle**	**232**	049	05
66871	**Herchweiler**	**336**	039	03
57562	**Herdorf, Stadt**	**132**	050	00
54662	**Herforst**	**232**	050	07
55452	**Hergenfeld**	**133**	044	06
56457	**Hergenroth**	**143**	238	09
76872	**Hergersweiler**	**337**	037	02
54317	**Herl**	**235**	044	04
66919	**Hermersberg**	**340**	016	06
54411	**Hermeskeil, Stadt**	**235**	045	01
56368	**Herold**	**141**	054	05
67742	**Herren-Sulzbach**	**336**	040	04
56729	**Herresbach**	**137**	035	03
55756	**Herrstein**	**134**	039	03
56249	**Herschbach**	**143**	029	07
56414	**Herschbach (Oberwesterwald)**	**143**	239	08
66919	**Herschberg**	**340**	017	07
53518	**Herschbroich**	**131**	028	01
66909	**Herschweiler-Pettersheim**	**336**	041	02
54597	**Hersdorf**	**232**	332	06
67273	**Herxheim am Berg**	**332**	026	02
76863	**Herxheim bei Landau/Pfalz**	**337**	038	04
76863	**Herxheimweyher**	**337**	039	04
54619	**Herzfeld**	**232**	240	01
67258	**Heßheim**	**338**	012	03
56865	**Hesweiler**	**135**	041	05
66919	**Hettenhausen**	**340**	018	07
67310	**Hettenleidelheim**	**332**	027	04
55758	**Hettenrodt**	**134**	040	03
54523	**Hetzerath**	**231**	053	08
67259	**Heuchelheim bei Frankenthal**	**338**	013	03
76831	**Heuchelheim-Klingen**	**337**	040	05
57612	**Heupelzen**	**132**	051	01
57627	**Heuzert**	**143**	240	02
57612	**Hilgenroth**	**132**	052	01
56206	**Hilgert**	**143**	030	03
54576	**Hillesheim, Stadt**	**233**	029	03
67586	**Hillesheim**	**339**	028	04
56204	**Hillscheid**	**143**	031	03
54426	**Hilscheid**	**231**	054	06
66957	**Hilst**	**340**	019	03
56357	**Himmighofen**	**141**	055	07
55743	**Hintertiefenbach**	**134**	041	03
66999	**Hinterweidenthal**	**340**	020	02
54570	**Hinterweiler**	**233**	030	01
54316	**Hinzenburg**	**235**	046	04
54421	**Hinzert-Pölert**	**235**	047	01
67756	**Hinzweiler**	**336**	042	07
65558	**Hirschberg**	**141**	057	03
55483	**Hirschfeld (Hunsrück)**	**140**	053	04
67732	**Hirschhorn/Pfalz**	**335**	014	06
66996	**Hirschthal**	**340**	021	01
56729	**Hirten**	**137**	036	03
57635	**Hirz-Maulsbach**	**132**	053	01
54646	**Hisel**	**232**	052	02
55234	**Hochborn**	**331**	011	04
67126	**Hochdorf-Assenheim**	**338**	014	01
54472	**Hochscheid**	**231**	056	01
67691	**Hochspeyer**	**335**	015	03
76879	**Hochstadt (Pfalz)**	**337**	041	07
55585	**Hochstätten**	**133**	045	02
56767	**Höchstberg**	**233**	215	04
57629	**Höchstenbach**	**143**	241	02
55606	**Hochstetten-Dhaun**	**133**	046	03
54316	**Hockweiler**	**235**	048	07
56472	**Hof**	**143**	243	01
53534	**Hoffeld**	**131**	030	01
66989	**Höheinöd**	**340**	022	06
66989	**Höheischweiler**	**340**	023	05
54570	**Hohenfels-Essingen**	**233**	033	02
56746	**Hohenleimbach**	**131**	206	04
67744	**Hohenöllen**	**336**	043	04

PLZ	Gemeindename	KR	GE	VG
67591	**Hohen-Sülzen**	**331**	041	03
66989	**Höhfröschen**	**340**	024	05
56462	**Höhn**	**143**	242	09
56203	**Höhr-Grenzhausen, Stadt**	**143**	032	03
56412	**Holler**	**143**	033	04
56288	**Hollnich**	**140**	055	03
54668	**Holsthum**	**232**	053	03
56379	**Holzappel**	**141**	059	03
55469	**Holzbach**	**140**	056	07
54316	**Holzerath**	**235**	050	04
56357	**Holzhausen an der Haide**	**141**	060	07
65558	**Holzheim**	**141**	061	03
56479	**Homberg**	**143**	244	06
67744	**Homberg**	**336**	044	04
56379	**Hömberg**	**141**	058	06
54675	**Hommerdingen**	**232**	054	05
53518	**Honerath**	**131**	032	01
53506	**Hönningen**	**131**	029	02
54538	**Hontheim**	**231**	057	02
67744	**Hoppstädten**	**336**	045	04
55768	**Hoppstädten-Weiersbach**	**134**	042	02
54497	**Horath**	**231**	058	06
55606	**Horbach**	**133**	047	03
56412	**Horbach**	**143**	034	04
66851	**Horbach**	**340**	025	06
55483	**Horbruch**	**134**	043	04
76771	**Hördt**	**334**	011	06
56379	**Horhausen**	**141**	062	03
56593	**Horhausen (Westerwald)**	**132**	055	04
67724	**Höringen**	**333**	030	06
55469	**Horn**	**140**	058	07
66500	**Hornbach, Stadt**	**340**	211	08
56766	**Horperath**	**233**	216	04
55457	**Horrweiler**	**339**	029	08
66887	**Horschbach**	**336**	046	01
54552	**Hörscheid**	**233**	031	01
54552	**Hörschhausen**	**233**	032	04
54664	**Hosten**	**232**	055	07
55758	**Hottenbach**	**134**	044	04
57537	**Hövels**	**132**	054	08
56412	**Hübingen**	**143**	036	04
56479	**Hüblingen**	**143**	245	06
55595	**Hüffelsheim**	**133**	048	06
66909	**Hüffler**	**336**	047	02
53520	**Hümmel**	**131**	033	01
53547	**Hümmerich**	**138**	030	06
56414	**Hundsangen**	**143**	037	08
55621	**Hundsbach**	**133**	049	05
56235	**Hundsdorf**	**143**	038	05
56281	**Hungenroth**	**140**	060	02
56355	**Hunzel**	**141**	063	07
54518	**Hupperath**	**231**	062	08
66882	**Hütschenhausen**	**335**	016	08
54673	**Hütten**	**232**	056	05
54636	**Hütterscheid**	**232**	057	02
54636	**Hüttingen an der Kyll**	**232**	058	02
54675	**Hüttingen bei Lahr**	**232**	059	05

I

PLZ	Gemeindename	KR	GE	VG
55743	**Idar-Oberstein, große kreisangehörige Stadt**	**134**	045	00
57612	**Idelberg**	**132**	056	01
54636	**Idenheim**	**232**	060	02
54636	**Idesheim**	**232**	061	02
54298	**Igel**	**235**	051	07
67294	**Ilbesheim**	**333**	031	04
76831	**Ilbesheim bei Landau in der Pfalz**	**337**	042	05
56814	**Illerich**	**135**	042	02
54552	**Immerath**	**233**	034	01
54426	**Immert**	**231**	064	06
67308	**Immesheim**	**333**	032	03
76831	**Impflingen**	**337**	043	05
67817	**Imsbach**	**333**	033	06
67808	**Imsweiler**	**333**	034	05
57610	**Ingelbach**	**132**	057	01
55218	**Ingelheim am Rhein, große kreisangehörige Stadt**	**339**	030	00
54636	**Ingendorf**	**232**	062	02
76865	**Insheim**	**337**	044	04
53520	**Insul**	**131**	034	01
55566	**Ippenschied**	**133**	050	07
56843	**Irmenach**	**231**	501	07
56479	**Irmtraut**	**143**	246	06
54666	**Irrel**	**232**	063	03
54689	**Irrhausen**	**232**	245	01
54451	**Irsch**	**235**	052	05
56271	**Isenburg**	**138**	031	03
57612	**Isert**	**132**	058	01
65558	**Isselbach**	**141**	064	03

J

PLZ	Gemeindename	KR	GE	VG
67814	**Jakobsweiler**	**333**	035	04
55592	**Jeckenbach**	**133**	051	05
66887	**Jettenbach**	**336**	048	07
76751	**Jockgrim**	**334**	012	03
54689	**Jucken**	**232**	246	01
55270	**Jugenheim in Rheinhessen**	**339**	031	06
54584	**Jünkerath**	**233**	035	05

K

PLZ	Gemeindename	KR	GE	VG
56459	**Kaden**	**143**	247	09
56337	**Kadenbach**	**143**	039	04
56761	**Kaifenheim**	**135**	043	02
56829	**Kail**	**135**	044	04
56759	**Kaisersesch, Stadt**	**135**	045	02
67653	**Kaiserslautern, kreisfreie Stadt**	**312**	000	00
53505	**Kalenborn**	**131**	036	02
56759	**Kalenborn**	**135**	046	02
54570	**Kalenborn-Scheuern**	**233**	036	02
67822	**Kalkofen**	**333**	036	01
67169	**Kallstadt**	**332**	028	02
56294	**Kalt**	**137**	041	02
53520	**Kaltenborn**	**131**	037	01
56220	**Kaltenengers**	**137**	209	08
65558	**Kaltenholzhausen**	**141**	065	04
56206	**Kammerforst**	**143**	040	03
56341	**Kamp-Bornhofen**	**141**	066	02
76870	**Kandel, Stadt**	**334**	013	04
54441	**Kanzem**	**235**	055	03
76889	**Kapellen-Drusweiler**	**337**	045	02
56767	**Kaperich**	**233**	217	04
55483	**Kappel**	**140**	062	04
67744	**Kappeln**	**336**	049	04
76889	**Kapsweyer**	**337**	046	02
56281	**Karbach**	**140**	063	02
54534	**Karl**	**231**	065	03
54673	**Karlshausen**	**232**	064	05
53547	**Kasbach-Ohlenberg**	**138**	501	04
54668	**Kaschenbach**	**232**	065	03
56357	**Kasdorf**	**141**	067	07
54317	**Kasel**	**235**	056	04
66894	**Käshofen**	**340**	212	08
56288	**Kastellaun, Stadt**	**140**	064	03
54441	**Kastel-Staadt**	**235**	057	05
67806	**Katzenbach**	**333**	037	05
56368	**Katzenelnbogen, Stadt**	**141**	068	05
67734	**Katzweiler**	**335**	017	06
54552	**Katzwinkel**	**233**	037	04
57581	**Katzwinkel (Sieg)**	**132**	080	08
56349	**Kaub, Stadt**	**141**	069	08
57520	**Kausen**	**132**	059	05
56355	**Kehlbach**	**141**	070	07
56729	**Kehrig**	**137**	043	03
55471	**Keidelheim**	**140**	065	07
53539	**Kelberg**	**233**	218	04
54427	**Kell am See**	**235**	058	02
55606	**Kellenbach**	**133**	202	03
56132	**Kemmenau**	**141**	071	01

PLZ	Gemeindename	KR	GE	VG
56746	**Kempenich**	**131**	502	04
55758	**Kempfeld**	**134**	046	03
54344	**Kenn**	**235**	060	06
54673	**Keppeshausen**	**232**	066	05
56295	**Kerben**	**137**	048	02
54578	**Kerpen (Eifel)**	**233**	038	03
54589	**Kerschenbach**	**233**	219	05
67304	**Kerzenheim**	**333**	038	02
57632	**Kescheid**	**132**	060	04
54619	**Kesfeld**	**232**	247	01
53506	**Kesseling**	**131**	039	02
54518	**Kesten**	**231**	066	01
56348	**Kestert**	**141**	072	08
57612	**Kettenhausen**	**132**	061	01
55234	**Kettenheim**	**331**	042	01
56220	**Kettig**	**137**	211	08
54689	**Kickeshausen**	**232**	248	01
67271	**Kindenheim**	**332**	029	03
54538	**Kinderbeuern**	**231**	067	02
66862	**Kindsbach**	**335**	018	05
54538	**Kinheim**	**231**	068	02
54597	**Kinzenburg**	**232**	249	01
57629	**Kirburg**	**143**	248	01
55481	**Kirchberg (Hunsrück), Stadt**	**140**	067	04
57635	**Kircheib**	**132**	062	01
57548	**Kirchen (Sieg), Stadt**	**132**	063	07
67281	**Kirchheim an der Weinstraße**	**332**	030	03
67292	**Kirchheimbolanden, Stadt**	**333**	039	04
53505	**Kirchsahr**	**131**	040	02
56729	**Kirchwald**	**137**	049	03
54570	**Kirchweiler**	**233**	039	01
54441	**Kirf**	**235**	062	05
55606	**Kirn, Stadt**	**133**	052	00
67744	**Kirrweiler**	**336**	050	04
67489	**Kirrweiler (Pfalz)**	**337**	047	06
53539	**Kirsbach**	**233**	220	04
55566	**Kirschroth**	**133**	053	07
55743	**Kirschweiler**	**134**	047	03
56291	**Kisselbach**	**140**	068	05
54524	**Klausen**	**231**	069	08
66501	**Kleinbundenbach**	**340**	213	08
67483	**Kleinfischlingen**	**337**	048	03
54483	**Kleinich**	**231**	070	01
67271	**Kleinkarlbach**	**332**	031	03
54597	**Kleinlangenfeld**	**232**	250	06
56271	**Kleinmaischeid**	**138**	034	03
67259	**Kleinniedesheim**	**338**	015	03
66484	**Kleinsteinhausen**	**340**	214	08
55270	**Klein-Winternheim**	**339**	032	06
56825	**Kliding**	**135**	048	03
56368	**Klingelbach**	**141**	073	05
76889	**Klingenmünster**	**337**	049	02
55469	**Klosterkumbd**	**140**	070	07
56818	**Klotten**	**135**	049	01
55481	**Kludenbach**	**140**	071	04
54340	**Klüsserath**	**235**	063	06
76879	**Knittelsheim**	**334**	014	01
66917	**Knopp-Labach**	**340**	215	07
76833	**Knöringen**	**337**	050	05
56330	**Kobern-Gondorf**	**137**	212	06
56068	**Koblenz, kreisfreie Stadt**	**111**	000	00
56459	**Kölbingen**	**143**	249	09
56751	**Kollig**	**137**	053	02
66879	**Kollweiler**	**335**	019	09
56767	**Kolverath**	**233**	222	04
54472	**Kommen**	**231**	071	01
55278	**Köngernheim**	**339**	033	07
55606	**Königsau**	**133**	203	03
53426	**Königsfeld**	**131**	041	04
66871	**Konken**	**336**	052	03
54329	**Konz, Stadt**	**235**	068	03
54574	**Kopp**	**233**	223	02
66871	**Körborn**	**336**	051	03
54306	**Kordel**	**235**	069	07
56370	**Kördorf**	**141**	074	05
54317	**Korlingen**	**235**	070	04
54675	**Körperich**	**232**	067	05
56288	**Korweiler**	**140**	073	03
53518	**Kottenborn**	**131**	042	01
56736	**Kottenheim**	**137**	055	03
56767	**Kötterichen**	**233**	221	04
66879	**Kottweiler-Schwanden**	**335**	020	08
54340	**Köwerich**	**235**	067	06
54673	**Koxhausen**	**232**	068	05
57635	**Kraam**	**132**	064	01
54552	**Kradenbach**	**233**	040	01
66894	**Krähenberg**	**340**	216	07
56283	**Kratzenburg**	**140**	075	02
54673	**Krautscheid**	**232**	253	01
67757	**Kreimbach-Kaulbach**	**336**	053	07
56630	**Kretz**	**137**	056	01
67706	**Krickenbach**	**335**	021	04
67819	**Kriegsfeld**	**333**	040	04
55767	**Kronweiler**	**134**	048	02
57612	**Kroppach**	**143**	250	02
66957	**Kröppen**	**340**	026	03
66909	**Krottelbach**	**336**	054	02
54536	**Kröv**	**231**	072	02
54675	**Kruchten**	**232**	069	05
56642	**Kruft**	**137**	057	01
56244	**Krümmel**	**143**	041	07
55483	**Krummenau**	**134**	049	04
56593	**Krunkel**	**132**	065	04
76773	**Kuhardt**	**334**	015	06
56244	**Kuhnhöfen**	**143**	251	08
55471	**Külz (Hunsrück)**	**140**	076	07
55471	**Kümbdchen**	**140**	077	07
57629	**Kundert**	**143**	252	02
56581	**Kurtscheid**	**138**	036	06
66869	**Kusel, Stadt**	**336**	055	03
54655	**Kyllburg, Stadt**	**232**	070	04
54655	**Kyllburgweiler**	**232**	071	04

L

PLZ	Gemeindename	KR	GE	VG
56112	**Lahnstein, große kreisangehörige Stadt**	**141**	075	00
56288	**Lahr**	**135**	050	04
54675	**Lahr**	**232**	072	05
54649	**Lambertsberg**	**232**	254	01
67466	**Lambrecht (Pfalz), Stadt**	**332**	032	05
66894	**Lambsborn**	**335**	201	01
67245	**Lambsheim**	**338**	016	00
54316	**Lampaden**	**235**	072	02
76829	**Landau in der Pfalz, kreisfreie Stadt**	**313**	000	00
56814	**Landkern**	**135**	051	02
54526	**Landscheid**	**231**	503	08
66849	**Landstuhl, Sickingenstadt, Stadt**	**335**	022	05
66909	**Langenbach**	**336**	056	02
57520	**Langenbach bei Kirburg**	**143**	253	01
56729	**Langenfeld**	**137**	060	03
56459	**Langenhahn**	**143**	254	09
55450	**Langenlonsheim**	**133**	054	04
65558	**Langenscheid**	**141**	076	03
55569	**Langenthal**	**133**	055	07
56729	**Langscheid**	**137**	061	03
54308	**Langsur**	**235**	073	07
55758	**Langweiler**	**134**	502	03
67746	**Langweiler**	**336**	057	04
66894	**Langwieden**	**335**	202	01
54597	**Lascheid**	**232**	255	01
54612	**Lasel**	**232**	256	06
56759	**Laubach**	**135**	052	02
56288	**Laubach**	**140**	079	07
55452	**Laubenheim**	**133**	056	04
56291	**Laudert**	**140**	080	06
54533	**Laufeld**	**231**	074	03
55487	**Laufersweiler**	**140**	081	04
67229	**Laumersheim**	**332**	033	03
54649	**Lauperath**	**232**	258	01
56379	**Laurenburg**	**141**	077	03
55568	**Lauschied**	**133**	057	07

PLZ	Gemeindename	KR	GE	VG
67742	**Lauterecken, Stadt**	**336**	058	04
67308	**Lautersheim**	**333**	041	03
56355	**Lautert**	**141**	078	07
56472	**Lautzenbrücken**	**143**	255	01
55483	**Lautzenhausen**	**140**	082	04
56332	**Lehmen**	**137**	504	06
54619	**Leidenborn**	**232**	259	01
56759	**Leienkaul**	**135**	502	02
53518	**Leimbach**	**131**	044	01
54673	**Leimbach**	**232**	073	05
66978	**Leimen**	**340**	027	04
76774	**Leimersheim**	**334**	016	06
56291	**Leiningen**	**140**	084	02
76829	**Leinsweiler**	**337**	051	05
55767	**Leisel**	**134**	050	02
55779	**Leitzweiler**	**134**	051	01
54340	**Leiwen**	**235**	074	06
66969	**Lemberg**	**340**	028	03
67823	**Lettweiler**	**133**	058	05
53547	**Leubsdorf**	**138**	037	04
56244	**Leuterod**	**143**	042	10
56599	**Leutesdorf**	**138**	038	02
54619	**Lichtenborn**	**232**	260	01
56479	**Liebenscheid**	**143**	256	06
55494	**Liebshausen**	**140**	085	05
56290	**Lieg**	**135**	053	04
54597	**Lierfeld**	**232**	261	01
56357	**Lierschied**	**141**	079	08
56858	**Liesenich**	**135**	054	05
54470	**Lieser**	**231**	075	01
54636	**Ließem**	**232**	074	02
55606	**Limbach**	**133**	059	03
57629	**Limbach**	**143**	257	02
67117	**Limburgerhof**	**338**	017	00
53506	**Lind**	**131**	047	02
56729	**Lind**	**137**	063	03
57629	**Linden**	**143**	258	02
66851	**Linden**	**335**	023	04
67473	**Lindenberg**	**332**	034	05
55481	**Lindenschied**	**140**	086	04
67360	**Lingenfeld**	**334**	017	05
56291	**Lingerhahn**	**140**	087	02
56317	**Linkenbach**	**138**	040	05
53545	**Linz am Rhein, Stadt**	**138**	041	04
56357	**Lipporn**	**141**	080	07
56767	**Lirstal**	**233**	224	04
54587	**Lissendorf**	**233**	041	05
57629	**Lochum**	**143**	259	02
56332	**Löf**	**137**	214	06
67727	**Lohnsfeld**	**333**	042	06
67744	**Lohnweiler**	**336**	060	04
65558	**Lohrheim**	**141**	081	04
67744	**Löllbach**	**133**	060	05
56357	**Lollschied**	**141**	082	06
54338	**Longen**	**235**	077	06
54472	**Longkamp**	**231**	077	01
54340	**Longuich**	**235**	078	06
56295	**Lonnig**	**137**	065	02
55237	**Lonsheim**	**331**	043	01
54317	**Lorscheid**	**235**	080	04
55296	**Lörzweiler**	**339**	034	02
54492	**Lösnich**	**231**	076	01
56843	**Lötzbeuren**	**231**	206	07
57629	**Luckenbach**	**143**	260	02
54424	**Lückenburg**	**231**	078	06
67059	**Ludwigshafen am Rhein, kreisfreie Stadt**	**314**	000	00
55278	**Ludwigshöhe**	**339**	035	04
66996	**Ludwigswinkel**	**340**	029	01
76848	**Lug**	**340**	030	02
54597	**Lünebach**	**232**	262	01
67363	**Lustadt**	**334**	018	05
56290	**Lütz**	**135**	056	04
56826	**Lutzerath**	**135**	057	03
54617	**Lützkampen**	**232**	263	01
56729	**Luxem**	**137**	066	03
56346	**Lykershausen**	**141**	083	08

M

PLZ	Gemeindename	KR	GE	VG
56290	**Macken**	**137**	215	06
67686	**Mackenbach**	**335**	024	09
55758	**Mackenrodt**	**134**	052	03
56459	**Mähren**	**143**	502	08
67487	**Maikammer**	**337**	052	06
55116	**Mainz, kreisfreie Stadt**	**315**	000	00
56291	**Maisborn**	**140**	089	02
55481	**Maitzborn**	**140**	090	04
57629	**Malberg**	**132**	066	05
54655	**Malberg**	**232**	075	04
54655	**Malbergweich**	**232**	076	04
54426	**Malborn**	**231**	079	06
57636	**Mammelzen**	**132**	067	01
55595	**Mandel**	**133**	061	06
54429	**Mandern**	**235**	081	02
54531	**Manderscheid, Stadt**	**231**	080	03
54649	**Manderscheid**	**232**	264	01
56769	**Mannebach**	**233**	225	04
54441	**Mannebach**	**235**	082	05
67822	**Mannweiler-Cölln**	**333**	043	01
55413	**Manubach**	**339**	036	01
56357	**Marienfels**	**141**	084	07
56269	**Marienhausen**	**138**	201	03
56242	**Marienrachdorf**	**143**	044	07
54484	**Maring-Noviand**	**231**	081	01
67297	**Marnheim**	**333**	045	04
56271	**Maroth**	**143**	045	07
66894	**Martinshöhe**	**335**	203	01
55627	**Martinstein**	**133**	062	07
57627	**Marzhausen**	**143**	261	02
56761	**Masburg**	**135**	058	02
66506	**Maßweiler**	**340**	217	05
56869	**Mastershausen**	**140**	204	03
54597	**Masthorn**	**232**	265	06
66909	**Matzenbach**	**336**	107	02
54597	**Matzerath**	**232**	266	06
67294	**Mauchenheim**	**331**	044	01
57520	**Mauden**	**132**	068	03
54649	**Mauel**	**232**	267	01
66500	**Mauschbach**	**340**	218	08
67133	**Maxdorf**	**338**	018	04
56244	**Maxsain**	**143**	046	07
56727	**Mayen, große kreisangehörige Stadt**	**137**	068	00
53508	**Mayschoß**	**131**	049	02
54636	**Meckel**	**232**	077	02
55606	**Meckenbach**	**133**	063	03
55767	**Meckenbach**	**134**	053	02
67149	**Meckenheim**	**332**	035	01
67744	**Medard**	**336**	061	04
55566	**Meddersheim**	**133**	064	07
54531	**Meerfeld**	**231**	082	03
67735	**Mehlbach**	**335**	025	06
67678	**Mehlingen**	**335**	026	02
57635	**Mehren**	**132**	069	01
54552	**Mehren**	**233**	042	01
54346	**Mehring**	**235**	083	06
56584	**Meinborn**	**138**	042	06
54570	**Meisburg**	**233**	043	01
55590	**Meisenheim, Stadt**	**133**	065	05
56581	**Melsbach**	**138**	043	06
56743	**Mendig, Stadt**	**137**	069	04
55490	**Mengerschied**	**140**	092	07
54310	**Menningen**	**232**	078	03
57629	**Merkelbach**	**143**	262	02
54597	**Merlscheid**	**232**	270	01
56283	**Mermuth**	**140**	093	02
54426	**Merschbach**	**231**	083	06
54318	**Mertesdorf**	**235**	085	04
67271	**Mertesheim**	**332**	036	03
56753	**Mertloch**	**137**	070	02
55627	**Merxheim**	**133**	066	07
66978	**Merzalben**	**340**	031	04
54439	**Merzkirchen**	**235**	154	05

PLZ	Gemeindename	KR	GE	VG
67746	**Merzweiler**	**336**	062	04
56820	**Mesenich**	**135**	060	01
54636	**Messerich**	**232**	079	02
54675	**Mettendorf**	**232**	080	05
67582	**Mettenheim**	**331**	045	02
54634	**Metterich**	**232**	081	02
55777	**Mettweiler**	**134**	054	01
55481	**Metzenhausen**	**140**	094	04
56414	**Meudt**	**143**	263	08
53520	**Meuspath**	**131**	050	01
56288	**Michelbach**	**140**	095	03
57610	**Michelbach (Westerwald)**	**132**	070	01
56357	**Miehlen**	**141**	085	07
56132	**Miellen**	**141**	086	01
54310	**Minden**	**232**	082	03
54518	**Minderlittgen**	**231**	085	08
76872	**Minfeld**	**334**	020	04
54518	**Minheim**	**231**	086	05
56377	**Misselberg**	**141**	087	06
66851	**Mittelbrunn**	**335**	027	05
56370	**Mittelfischbach**	**141**	088	05
57537	**Mittelhof**	**132**	011	08
55758	**Mittelreidenbach**	**134**	055	03
56858	**Mittelstrimmig**	**135**	061	05
56424	**Mogendorf**	**143**	047	10
56414	**Molsberg**	**143**	266	08
67591	**Mölsheim**	**331**	046	03
57520	**Molzhain**	**132**	071	05
55278	**Mommenheim**	**339**	037	07
56729	**Monreal**	**137**	074	03
67590	**Monsheim**	**331**	048	03
56410	**Montabaur, Stadt**	**143**	048	04
56754	**Möntenich**	**135**	062	04
54472	**Monzelfeld**	**231**	087	01
55234	**Monzernheim**	**331**	049	04
55569	**Monzingen**	**133**	067	07
54497	**Morbach**	**231**	502	00
56865	**Moritzheim**	**135**	064	05
57583	**Mörlen**	**143**	264	01
57629	**Mörsbach**	**143**	265	02
55494	**Mörschbach**	**140**	096	05
54317	**Morscheid**	**235**	090	04
67294	**Morschheim**	**333**	047	04
55758	**Mörschied**	**134**	056	03
56290	**Mörsdorf**	**135**	063	04
67808	**Mörsfeld**	**333**	046	04
56283	**Morshausen**	**140**	205	02
67591	**Mörstadt**	**331**	047	03
56767	**Mosbruch**	**233**	226	04
56424	**Moschheim**	**143**	049	10
56254	**Moselkern**	**135**	065	04
54558	**Mückeln**	**233**	046	01
56254	**Müden (Mosel)**	**135**	066	04
57614	**Mudenbach**	**143**	267	02
57555	**Mudersbach**	**132**	072	07
65623	**Mudershausen**	**141**	089	04
56291	**Mühlpfad**	**140**	098	02
54636	**Mülbach**	**232**	083	02
54486	**Mülheim (Mosel)**	**231**	090	01
56218	**Mülheim-Kärlich, Stadt**	**137**	216	08
53520	**Müllenbach**	**131**	051	01
56761	**Müllenbach**	**135**	067	02
55595	**Münchwald**	**133**	068	06
76857	**Münchweiler am Klingbach**	**337**	054	01
67728	**Münchweiler an der Alsenz**	**333**	048	06
66981	**Münchweiler an der Rodalb**	**340**	032	04
56271	**Mündersbach**	**143**	268	02
56729	**Münk**	**137**	077	03
67822	**Münsterappel**	**333**	049	01
56294	**Münstermaifeld, Stadt**	**137**	501	02
55424	**Münster-Sarmsheim**	**339**	038	01
54570	**Mürlenbach**	**233**	227	02
53533	**Müsch**	**131**	052	01
57629	**Müschenbach**	**143**	269	02
54534	**Musweiler**	**231**	091	03
55469	**Mutterschied**	**140**	099	07
67112	**Mutterstadt**	**338**	019	00
54608	**Mützenich**	**232**	271	06
54673	**Muxerath**	**232**	084	05

N

PLZ	Gemeindename	KR	GE	VG
56729	**Nachtsheim**	**137**	079	03
55234	**Nack**	**331**	050	01
55299	**Nackenheim**	**339**	039	02
55469	**Nannhausen**	**140**	100	07
66909	**Nanzdietschweiler**	**336**	064	02
54673	**Nasingen**	**232**	085	05
56377	**Nassau, Stadt**	**141**	091	06
56355	**Nastätten, Stadt**	**141**	092	07
54636	**Nattenheim**	**232**	086	02
56753	**Naunheim**	**137**	080	02
56237	**Nauort**	**143**	050	05
54340	**Naurath (Eifel)**	**235**	091	06
54426	**Naurath (Wald)**	**235**	092	01
57583	**Nauroth**	**132**	073	05
56858	**Neef**	**135**	068	05
56820	**Nehren**	**135**	069	01
54552	**Neichen**	**233**	048	04
54657	**Neidenbach**	**232**	087	04
67468	**Neidenfels**	**332**	037	05
57638	**Neitersen**	**132**	074	01
56412	**Nentershausen**	**143**	051	04
54552	**Nerdlen**	**233**	049	01
54570	**Neroth**	**233**	050	02
67749	**Nerzweiler**	**336**	065	04
65623	**Netzbach**	**141**	093	04
55546	**Neu-Bamberg**	**133**	069	01
76776	**Neuburg am Rhein**	**334**	021	02
54597	**Neuendorf**	**232**	272	06
54673	**Neuerburg, Stadt**	**232**	088	05
55471	**Neuerkirch**	**140**	101	07
56335	**Neuhäusel**	**143**	052	04
54597	**Neuheilenbach**	**232**	273	04
67680	**Neuhemsbach**	**335**	028	02
67141	**Neuhofen**	**338**	020	00
54422	**Neuhütten**	**235**	093	01
67271	**Neuleiningen**	**332**	038	03
54347	**Neumagen-Dhron**	**231**	092	05
57520	**Neunkhausen**	**143**	270	01
56479	**Neunkirchen**	**143**	271	06
54426	**Neunkirchen**	**231**	093	06
66887	**Neunkirchen am Potzberg**	**336**	066	01
76777	**Neupotz**	**334**	022	03
53577	**Neustadt (Wied)**	**138**	044	01
67433	**Neustadt an der Weinstraße, kreisfreie Stadt**	**316**	000	00
56479	**Neustadt/Westerwald**	**143**	272	06
56564	**Neuwied, große kreisangehörige Stadt**	**138**	045	00
54309	**Newel**	**235**	094	07
56283	**Ney**	**140**	102	02
56645	**Nickenich**	**137**	081	01
55481	**Nieder Kostenz**	**140**	105	04
56414	**Niederahr**	**143**	273	08
66887	**Niederalben**	**336**	067	01
56357	**Niederbachheim**	**141**	094	07
56589	**Niederbreitbach**	**138**	047	08
55767	**Niederbrombach**	**134**	057	02
55432	**Niederburg**	**140**	104	06
57520	**Niederdreisbach**	**132**	075	03
56651	**Niederdürenbach**	**131**	054	04
56412	**Niederelbert**	**143**	053	04
56412	**Niedererbach**	**143**	054	04
56332	**Niederfell**	**137**	217	06
57572	**Niederfischbach**	**132**	076	07
54675	**Niedergeckler**	**232**	089	05
55767	**Niederhambach**	**134**	058	02
55585	**Niederhausen**	**133**	070	02
67822	**Niederhausen an der Appel**	**333**	050	01
55413	**Niederheimbach**	**339**	040	01
55437	**Nieder-Hilbersheim**	**339**	041	03
56316	**Niederhofen**	**138**	048	05

PLZ	Gemeindename	KR	GE	VG
76889	**Niederhorbach**	**337**	055	02
55758	**Niederhosenbach**	**134**	059	03
57589	**Niederirsen**	**132**	077	06
67700	**Niederkirchen**	**335**	029	07
67150	**Niederkirchen bei Deidesheim**	**332**	039	01
55469	**Niederkumbd**	**140**	106	07
54614	**Niederlauch**	**232**	276	06
66879	**Niedermohr**	**335**	030	08
67822	**Niedermoschel**	**333**	051	01
65629	**Niederneisen**	**141**	095	04
54533	**Niederöfflingen**	**231**	095	03
55268	**Nieder-Olm, Stadt**	**339**	042	06
76889	**Niederotterbach**	**337**	056	02
54649	**Niederpierscheid**	**232**	277	01
54675	**Niederraden**	**232**	090	05
56479	**Niederroßbach**	**143**	274	06
56244	**Niedersayn**	**143**	275	10
54533	**Niederscheidweiler**	**231**	096	03
76891	**Niederschlettenbach**	**340**	033	01
55487	**Niedersohren**	**140**	107	04
54570	**Niederstadtfeld**	**233**	052	01
66879	**Niederstaufenbach**	**336**	068	01
54634	**Niederstedem**	**232**	091	02
56593	**Niedersteinebach**	**132**	078	04
56291	**Niedert**	**140**	108	02
56368	**Niedertiefenbach**	**141**	096	05
56357	**Niederwallmenach**	**141**	097	07
57614	**Niederwambach**	**138**	050	05
55491	**Niederweiler**	**140**	109	04
54636	**Niederweiler**	**232**	092	02
54668	**Niederweis**	**232**	093	03
56179	**Niederwerth**	**137**	218	07
55234	**Nieder-Wiesen**	**331**	051	01
55758	**Niederwörresbach**	**134**	060	03
56651	**Niederzissen**	**131**	055	04
54646	**Niehl**	**232**	094	05
54518	**Niersbach**	**231**	504	08
55283	**Nierstein**	**339**	043	07
56132	**Nievern**	**141**	098	01
54612	**Nimshuscheid**	**232**	279	06
54614	**Nimsreuland**	**232**	280	06
57645	**Nister**	**143**	276	02
56472	**Nisterau**	**143**	277	01
56472	**Nisterberg**	**132**	079	03
56477	**Nister-Möhrendorf**	**143**	278	06
57647	**Nistertal**	**143**	279	01
54453	**Nittel**	**235**	095	03
56729	**Nitz**	**233**	228	04
56357	**Nochern**	**141**	099	08
55767	**Nohen**	**134**	061	02
54578	**Nohn**	**233**	229	03
56412	**Nomborn**	**143**	055	04
56291	**Norath**	**140**	110	02
56242	**Nordhofen**	**143**	056	07
55585	**Norheim**	**133**	071	02
57629	**Norken**	**143**	280	01
56283	**Nörtershausen**	**137**	219	06
76891	**Nothweiler**	**340**	034	01
66989	**Nünschweiler**	**340**	035	05
53520	**Nürburg**	**131**	058	01
54675	**Nusbaum**	**232**	095	05
67759	**Nußbach**	**336**	069	07
55569	**Nußbaum**	**133**	072	07

O

PLZ	Gemeindename	KR	GE	VG
55481	**Ober Kostenz**	**140**	111	04
56414	**Oberahr**	**143**	281	08
66871	**Oberalben**	**336**	070	03
66851	**Oberarnbach**	**335**	031	05
56355	**Oberbachheim**	**141**	100	07
54578	**Oberbettingen**	**233**	053	03
54331	**Oberbillig**	**235**	096	03
55767	**Oberbrombach**	**134**	062	02
55413	**Oberdiebach**	**339**	044	01
57639	**Oberdreis**	**138**	052	05
56651	**Oberdürenbach**	**131**	059	04
54578	**Oberehe-Stroheich**	**233**	054	03
56412	**Oberelbert**	**143**	057	04
56767	**Oberelz**	**233**	230	04
56414	**Obererbach**	**143**	058	08
57612	**Obererbach (Westerwald)**	**132**	081	01
56332	**Oberfell**	**137**	220	06
56370	**Oberfischbach**	**141**	101	05
55234	**Ober-Flörsheim**	**331**	052	01
54675	**Obergeckler**	**232**	096	05
56237	**Oberhaid**	**143**	059	05
55765	**Oberhambach**	**134**	063	02
76887	**Oberhausen**	**337**	058	02
67822	**Oberhausen an der Appel**	**333**	053	01
55585	**Oberhausen an der Nahe**	**133**	074	02
55606	**Oberhausen bei Kirn**	**133**	073	03
55413	**Oberheimbach**	**339**	045	01
55437	**Ober-Hilbersheim**	**339**	046	03
56587	**Oberhonnefeld-Gierend**	**138**	053	06
55758	**Oberhosenbach**	**134**	064	03
57635	**Oberirsen**	**132**	082	01
54533	**Oberkail**	**232**	282	04
55624	**Oberkirn**	**134**	065	04
57641	**Oberlahr**	**132**	083	04
54608	**Oberlascheid**	**232**	283	06
54614	**Oberlauch**	**232**	284	06
67823	**Obermoschel, Stadt**	**333**	054	01
57638	**Obernau**	**132**	084	04
67821	**Oberndorf**	**333**	055	01
65558	**Oberneisen**	**141**	102	04
66919	**Obernheim-Kirchenarnbach**	**340**	219	07
56379	**Obernhof**	**141**	103	06
54533	**Oberöfflingen**	**231**	100	03
55270	**Ober-Olm**	**339**	047	06
76889	**Oberotterbach**	**337**	059	02
54649	**Oberpierscheid**	**232**	285	01
56587	**Oberraden**	**138**	054	06
55758	**Oberreidenbach**	**134**	066	03
56479	**Oberrod**	**143**	282	06
56479	**Oberroßbach**	**143**	283	06
54533	**Oberscheidweiler**	**231**	101	03
76889	**Oberschlettenbach**	**337**	060	02
66957	**Obersimten**	**340**	036	03
54570	**Oberstadtfeld**	**233**	055	01
66879	**Oberstaufenbach**	**336**	071	01
54634	**Oberstedem**	**232**	097	02
56593	**Obersteinebach**	**132**	085	04
55596	**Oberstreit**	**133**	075	06
67271	**Obersülzen**	**332**	040	03
56357	**Obertiefenbach**	**141**	104	07
56357	**Oberwallmenach**	**141**	105	07
57614	**Oberwambach**	**132**	086	01
54636	**Oberweiler**	**232**	098	02
67756	**Oberweiler im Tal**	**336**	072	07
67752	**Oberweiler-Tiefenbach**	**336**	073	07
54636	**Oberweis**	**232**	099	02
55430	**Oberwesel, Stadt**	**140**	112	06
56379	**Oberwies**	**141**	106	06
67294	**Oberwiesen**	**333**	056	04
55758	**Oberwörresbach**	**134**	067	03
56651	**Oberzissen**	**131**	060	04
67283	**Obrigheim (Pfalz)**	**332**	041	03
56299	**Ochtendung**	**137**	086	02
53545	**Ockenfels**	**138**	055	04
55437	**Ockenheim**	**339**	048	03
54441	**Ockfen**	**235**	098	05
67748	**Odenbach**	**336**	074	04
55571	**Odernheim am Glan**	**133**	076	07
56357	**Oelsberg**	**141**	107	07
76877	**Offenbach an der Queich**	**337**	061	07
67749	**Offenbach-Hundheim**	**336**	075	04
55234	**Offenheim**	**331**	053	01
67591	**Offstein**	**331**	054	03
53520	**Ohlenhard**	**131**	062	01
55469	**Ohlweiler**	**140**	113	07
66903	**Ohmbach**	**336**	076	05
54316	**Ollmuth**	**235**	100	04

PLZ	Gemeindename	KR	GE	VG
54689	**Olmscheid**	**232**	287	01
67737	**Olsbrücken**	**335**	033	06
54646	**Olsdorf**	**232**	100	02
57612	**Ölsen**	**132**	087	01
54597	**Olzheim**	**232**	288	06
54456	**Onsdorf**	**235**	101	03
55276	**Oppenheim, Stadt**	**339**	049	07
55469	**Oppertshausen**	**140**	115	07
67294	**Orbis**	**333**	057	04
54298	**Orenhofen**	**232**	289	07
57632	**Orfgen**	**132**	088	04
54595	**Orlenbach**	**232**	290	06
54597	**Ormont**	**233**	232	05
54655	**Orsfeld**	**232**	101	04
54518	**Osann-Monzel**	**231**	103	08
54317	**Osburg**	**235**	103	04
56340	**Osterspai**	**141**	108	02
67574	**Osthofen, Stadt**	**331**	055	00
67731	**Otterbach**	**335**	034	06
67697	**Otterberg, Stadt**	**335**	035	07
67308	**Ottersheim**	**333**	058	03
76879	**Ottersheim bei Landau**	**334**	023	01
67166	**Otterstadt**	**338**	021	05
56244	**Ötzingen**	**143**	060	10
55606	**Otzweiler**	**133**	077	03

P

PLZ	Gemeindename	KR	GE	VG
54439	**Palzem**	**235**	104	05
54531	**Pantenburg**	**231**	104	03
56865	**Panzweiler**	**135**	070	05
55288	**Partenheim**	**331**	056	06
54314	**Paschel**	**235**	105	02
56348	**Patersberg**	**141**	109	08
54668	**Peffingen**	**232**	103	03
54331	**Pellingen**	**235**	106	03
54570	**Pelm**	**233**	056	02
55430	**Perscheid**	**140**	116	06
66989	**Petersberg**	**340**	037	05
57632	**Peterslahr**	**132**	089	04
56858	**Peterswald-Löffelscheid**	**135**	071	05
55546	**Pfaffen-Schwabenheim**	**133**	078	01
56291	**Pfalzfeld**	**140**	117	02
66871	**Pfeffelbach**	**336**	077	03
54662	**Philippsheim**	**232**	104	07
54647	**Pickließem**	**232**	105	04
54498	**Piesport**	**231**	105	05
56753	**Pillig**	**137**	087	02
54649	**Pintesfeld**	**232**	291	01
66953	**Pirmasens, kreisfreie Stadt**	**317**	000	00
54595	**Pittenbach**	**232**	292	06
56637	**Plaidt**	**137**	088	01
54673	**Plascheid**	**232**	106	05
54518	**Platten**	**231**	107	08
56593	**Pleckhausen**	**132**	090	04
54518	**Plein**	**231**	108	08
76889	**Pleisweiler-Oberhofen**	**337**	062	02
55576	**Pleitersheim**	**133**	080	01
55469	**Pleizenhausen**	**140**	118	07
54597	**Plütscheid**	**232**	293	01
54316	**Pluwig**	**235**	107	04
56357	**Pohl**	**141**	111	06
56751	**Polch, Stadt**	**137**	089	02
54340	**Pölich**	**235**	108	06
56829	**Pommern**	**135**	072	04
53534	**Pomster**	**131**	065	01
56459	**Pottum**	**143**	284	09
57589	**Pracht**	**132**	091	06
56346	**Prath**	**141**	112	08
54689	**Preischeid**	**232**	294	01
54664	**Preist**	**232**	107	07
54597	**Pronsfeld**	**232**	295	06
54595	**Prüm, Stadt**	**232**	296	06
54668	**Prümzurlay**	**232**	108	03
56305	**Puderbach**	**138**	057	05
56862	**Pünderich**	**135**	073	05

Q

PLZ	Gemeindename	KR	GE	VG
66851	**Queidersbach**	**335**	037	04
53518	**Quiddelbach**	**131**	066	01
56242	**Quirnbach**	**143**	061	07
66909	**Quirnbach/Pfalz**	**336**	501	02
67280	**Quirnheim**	**332**	042	03

R

PLZ	Gemeindename	KR	GE	VG
57612	**Racksen**	**132**	092	01
54310	**Ralingen**	**235**	111	07
76857	**Ramberg**	**337**	064	01
66887	**Rammelsbach**	**336**	079	01
67305	**Ramsen**	**333**	060	02
66877	**Ramstein-Miesenbach, Stadt**	**335**	038	08
56235	**Ransbach-Baumbach, Stadt**	**143**	062	05
76829	**Ranschbach**	**337**	065	05
67808	**Ransweiler**	**333**	061	05
54413	**Rascheid**	**235**	112	01
67744	**Rathskirchen**	**333**	201	05
66887	**Rathsweiler**	**336**	081	01
57614	**Ratzert**	**138**	058	05
56316	**Raubach**	**138**	059	05
55592	**Raumbach**	**133**	081	05
55471	**Ravengiersburg**	**140**	119	07
56850	**Raversbeuren**	**140**	120	04
55469	**Rayerschied**	**140**	121	07
53506	**Rech**	**131**	068	02
56370	**Reckenroth**	**141**	113	05
55481	**Reckershausen**	**140**	122	04
55566	**Rehbach**	**133**	082	07
55592	**Rehborn**	**133**	083	05
56479	**Rehe**	**143**	285	06
66907	**Rehweiler**	**336**	082	02
55471	**Reich**	**140**	123	07
55776	**Reichenbach**	**134**	068	01
66879	**Reichenbach-Steegen**	**335**	501	09
56357	**Reichenberg**	**141**	114	08
67759	**Reichsthal**	**333**	202	05
66871	**Reichweiler**	**336**	084	03
56865	**Reidenhausen**	**135**	074	05
66507	**Reifenberg**	**340**	220	05
57632	**Reiferscheid**	**132**	093	04
54619	**Reiff**	**232**	297	01
67829	**Reiffelbach**	**133**	084	05
53520	**Reifferscheid**	**131**	069	01
56861	**Reil**	**231**	110	02
53539	**Reimerath**	**233**	233	04
54421	**Reinsfeld**	**235**	114	01
54689	**Reipeldingen**	**232**	298	01
67753	**Reipoltskirchen**	**336**	085	07
56357	**Reitzenhain**	**141**	115	08
67753	**Relsberg**	**336**	086	07
53424	**Remagen, Stadt**	**131**	070	00
56579	**Rengsdorf**	**138**	061	06
56477	**Rennerod, Stadt**	**143**	286	06
56769	**Retterath**	**233**	234	04
57635	**Rettersen**	**132**	094	01
56357	**Rettershain**	**141**	116	07
56370	**Rettert**	**141**	117	05
56727	**Reudelsterz**	**137**	092	03
54597	**Reuth**	**233**	235	05
55624	**Rhaunen**	**134**	069	04
55494	**Rheinböllen**	**140**	125	05
53619	**Rheinbreitbach**	**138**	062	07
56598	**Rheinbrohl**	**138**	063	02
76764	**Rheinzabern**	**334**	024	03
56321	**Rhens, Stadt**	**137**	221	05
76835	**Rhodt unter Rietburg**	**337**	066	03

PLZ	Gemeindename	KR	GE	VG
66484	**Riedelberg**	**340**	221	08
56745	**Rieden**	**137**	093	04
55469	**Riegenroth**	**140**	126	07
66509	**Rieschweiler-Mühlbach**	**340**	222	05
55499	**Riesweiler**	**140**	127	05
55765	**Rimsberg**	**134**	070	02
76857	**Rinnthal**	**337**	067	01
55767	**Rinzenberg**	**134**	071	02
54340	**Riol**	**235**	115	06
54636	**Rittersdorf**	**232**	109	02
67294	**Rittersheim**	**333**	062	04
54518	**Rivenich**	**231**	111	08
54317	**Riveris**	**235**	116	04
67806	**Rockenhausen, Stadt**	**333**	502	05
54570	**Rockeskyll**	**233**	058	02
66976	**Rodalben, Stadt**	**340**	038	04
53520	**Rodder**	**131**	072	01
56858	**Rödelhausen**	**140**	128	04
67688	**Rodenbach**	**335**	040	09
57639	**Rodenbach bei Puderbach**	**138**	064	05
55481	**Rödern**	**140**	129	04
54673	**Rodershausen**	**232**	110	05
67127	**Rödersheim-Gronau**	**338**	022	01
56754	**Roes**	**135**	075	04
54636	**Röhl**	**232**	111	02
55776	**Rohrbach**	**134**	073	01
55490	**Rohrbach**	**140**	130	04
76865	**Rohrbach**	**337**	068	04
67354	**Römerberg**	**338**	023	00
54597	**Rommersheim**	**232**	300	06
54411	**Rorodt**	**231**	112	06
76835	**Roschbach**	**337**	069	03
54619	**Roscheid**	**232**	301	01
57520	**Rosenheim**			
	(Landkreis Altenkirchen)	**132**	095	05
66894	**Rosenkopf**	**340**	223	08
53547	**Roßbach**	**138**	065	08
56271	**Roßbach**	**143**	287	02
56459	**Rotenhain**	**143**	288	09
57539	**Roth**	**132**	096	06
55442	**Roth**	**133**	085	08
56288	**Roth**	**140**	131	03
56368	**Roth**	**141**	118	05
54675	**Roth an der Our**	**232**	112	05
54597	**Roth bei Prüm**	**232**	302	06
56459	**Rothenbach**	**143**	289	09
67753	**Rothselberg**	**336**	087	07
55767	**Rötsweiler-Nockenthal**	**134**	072	02
57632	**Rott**	**132**	097	04
55595	**Roxheim**	**133**	086	06
56295	**Rüber**	**137**	095	02
56244	**Rückeroth**	**143**	064	07
55776	**Rückweiler**	**134**	074	01
55593	**Rüdesheim**	**133**	117	06
76761	**Rülzheim**	**334**	025	06
76891	**Rumbach**	**340**	039	01
55452	**Rümmelsheim**	**133**	087	04
56412	**Ruppach-Goldhausen**	**143**	065	04
67152	**Ruppertsberg**	**332**	043	01
67808	**Ruppertsecken**	**333**	065	05
56357	**Ruppertshofen**	**141**	120	07
66957	**Ruppertsweiler**	**340**	040	03
55776	**Ruschberg**	**134**	075	01
56584	**Rüscheid**	**138**	066	06
67308	**Rüssingen**	**333**	064	03
66869	**Ruthweiler**	**336**	088	03
66887	**Rutsweiler am Glan**	**336**	089	01
67752	**Rutsweiler an der Lauter**	**336**	090	07

S

PLZ	Gemeindename	KR	GE	VG
66919	**Saalstadt**	**340**	041	07
54439	**Saarburg, Stadt**	**235**	118	05
56648	**Saffig**	**137**	096	01
54570	**Salm**	**233**	060	02
54528	**Salmtal**	**231**	113	08
56414	**Salz**	**143**	290	08
56479	**Salzburg**	**143**	291	06
67813	**Sankt Alban**	**333**	066	05
56858	**Sankt Aldegund**	**135**	076	05
56329	**Sankt Goar, Stadt**	**140**	133	06
56346	**Sankt Goarshausen,**			
	Loreleystadt, Stadt	**141**	121	08
56727	**Sankt Johann**	**137**	097	03
55578	**Sankt Johann**	**339**	050	08
66887	**Sankt Julian**	**336**	095	04
55595	**Sankt Katharinen**	**133**	088	06
53562	**Sankt Katharinen**			
	(Landkreis Neuwied)	**138**	068	04
67487	**Sankt Martin**	**337**	070	06
56220	**Sankt Sebastian**	**137**	222	08
54655	**Sankt Thomas**	**232**	113	04
55471	**Sargenroth**	**140**	134	07
54552	**Sarmersbach**	**233**	061	01
56767	**Sassen**	**233**	236	04
65391	**Sauerthal**	**141**	122	08
55291	**Saulheim**	**331**	058	06
54558	**Saxler**	**233**	062	01
53426	**Schalkenbach**	**131**	073	04
54552	**Schalkenmehren**	**233**	063	01
67701	**Schallodenbach**	**335**	041	07
54668	**Schankweiler**	**232**	114	03
54636	**Scharfbillig**	**232**	115	02
66919	**Schauerberg**	**340**	042	07
55758	**Schauren**	**134**	076	04
56865	**Schauren**	**135**	077	05
76779	**Scheibenhardt**	**334**	027	02
54611	**Scheid**	**233**	237	05
56379	**Scheidt**	**141**	124	03
54673	**Scheitenkorb**	**232**	116	05
66869	**Schellweiler**	**336**	091	03
56244	**Schenkelberg**	**143**	066	07
57584	**Scheuerfeld**	**132**	098	02
54673	**Scheuern**	**232**	117	05
67823	**Schiersfeld**	**333**	067	01
65623	**Schiesheim**	**141**	125	04
67105	**Schifferstadt, Stadt**	**338**	025	00
54429	**Schillingen**	**235**	119	02
66996	**Schindhard**	**340**	043	01
54534	**Schladt**	**231**	114	03
54340	**Schleich**	**235**	120	06
54636	**Schleid**	**232**	118	02
55483	**Schlierschied**	**140**	135	04
55596	**Schloßböckelheim**	**133**	089	06
67718	**Schmalenberg**	**340**	044	06
55758	**Schmidthachenbach**	**134**	077	03
55765	**Schmißberg**	**134**	078	02
66484	**Schmitshausen**	**340**	224	07
56825	**Schmitt**	**135**	078	03
67829	**Schmittweiler**	**133**	090	05
67699	**Schneckenhausen**	**335**	042	07
55608	**Schneppenbach**	**133**	204	03
55497	**Schnorbach**	**140**	138	05
54441	**Schoden**	**235**	122	05
54314	**Schömerich**	**235**	123	02
66996	**Schönau (Pfalz)**	**340**	045	01
54552	**Schönbach**	**233**	064	01
54426	**Schönberg**	**231**	115	06
55469	**Schönborn**	**140**	139	07
56370	**Schönborn**	**141**	126	05
67808	**Schönborn**	**333**	068	05
54316	**Schöndorf**	**235**	124	04
57638	**Schöneberg**	**132**	099	01
55444	**Schöneberg**	**133**	091	08
54614	**Schönecken**	**232**	304	06
66901	**Schönenberg-Kübelberg**	**336**	092	05
67707	**Schopp**	**335**	204	04
55288	**Schornsheim**	**331**	059	06
53520	**Schuld**	**131**	074	01
54586	**Schüller**	**233**	239	05
57632	**Schürdt**	**132**	100	04
54570	**Schutz**	**233**	065	01
57520	**Schutzbach**	**132**	101	03

PLZ	Gemeindename	KR	GE	VG
55270	**Schwabenheim an der Selz**	**339**	051	03
56281	**Schwall**	**140**	140	02
76848	**Schwanheim**	**340**	047	02
55481	**Schwarzen**	**140**	141	04
54533	**Schwarzenborn**	**231**	116	03
55629	**Schwarzerden**	**133**	205	03
67685	**Schwedelbach**	**335**	043	09
67365	**Schwegenheim**	**334**	028	05
54338	**Schweich, Stadt**	**235**	125	06
76889	**Schweigen-Rechtenbach**	**337**	071	02
56377	**Schweighausen**	**141**	127	06
76889	**Schweighofen**	**337**	072	02
67744	**Schweinschied**	**133**	092	05
67808	**Schweisweiler**	**333**	069	06
66957	**Schweix**	**340**	048	03
55444	**Schweppenhausen**	**133**	093	08
55624	**Schwerbach**	**134**	079	04
54597	**Schwirzheim**	**232**	305	06
55767	**Schwollen**	**134**	080	02
56479	**Seck**	**143**	292	06
56377	**Seelbach**	**141**	128	06
57632	**Seelbach (Westerwald)**	**132**	103	04
57577	**Seelbach bei Hamm (Sieg)**	**132**	102	06
67744	**Seelen**	**333**	203	05
55629	**Seesbach**	**133**	094	07
54636	**Seffern**	**232**	119	02
54636	**Sefferweich**	**232**	120	02
54518	**Sehlem**	**231**	117	08
55444	**Seibersbach**	**133**	095	08
57632	**Seifen**	**132**	104	04
54655	**Seinsfeld**	**232**	306	04
54597	**Seiwerath**	**232**	307	06
57537	**Selbach (Sieg)**	**132**	105	08
66871	**Selchenbach**	**336**	094	03
54608	**Sellerich**	**232**	308	06
56242	**Selters (Westerwald), Stadt**	**143**	067	07
55278	**Selzen**	**339**	053	07
67681	**Sembach**	**335**	205	02
54619	**Sengerich**	**232**	309	01
56820	**Senheim**	**135**	079	01
53520	**Senscheid**	**131**	075	01
55758	**Sensweiler**	**134**	081	03
54455	**Serrig**	**235**	126	05
56237	**Sessenbach**	**143**	068	05
56244	**Sessenhausen**	**143**	069	07
54617	**Sevenig (Our)**	**232**	310	01
54673	**Sevenig bei Neuerburg**	**232**	121	05
76833	**Siebeldingen**	**337**	073	05
56729	**Siebenbach**	**137**	099	03
55599	**Siefersheim**	**331**	060	05
55758	**Sien**	**134**	082	03
55758	**Sienhachenbach**	**134**	083	03
53520	**Sierscheid**	**131**	076	01
56427	**Siershahn**	**143**	070	10
55767	**Siesbach**	**134**	084	02
76857	**Silz**	**337**	074	01
56337	**Simmern**	**143**	071	04
55469	**Simmern/Hunsrück, Stadt**	**140**	144	07
55618	**Simmertal**	**133**	096	03
56379	**Singhofen**	**141**	129	06
54675	**Sinspelt**	**232**	122	05
53489	**Sinzig, Stadt**	**131**	077	00
67729	**Sippersfeld**	**333**	071	06
67823	**Sitters**	**333**	072	01
55487	**Sohren**	**140**	145	04
55487	**Sohrschied**	**140**	146	04
54317	**Sommerau**	**235**	129	04
55595	**Sommerloch**	**133**	098	06
55767	**Sonnenberg-Winnenberg**	**134**	085	02
55758	**Sonnschied**	**134**	086	03
55270	**Sörgenloch**	**339**	054	06
57636	**Sörth**	**132**	106	01
56858	**Sosberg**	**135**	080	05
55595	**Spabrücken**	**133**	099	06
55595	**Spall**	**133**	100	06
54529	**Spangdahlem**	**232**	311	07
56322	**Spay**	**137**	223	05
54662	**Speicher**	**232**	123	07
56288	**Spesenroth**	**140**	147	03
56746	**Spessart**	**131**	208	04
67346	**Speyer, kreisfreie Stadt**	**318**	000	00
55288	**Spiesheim**	**331**	061	06
76848	**Spirkelbach**	**340**	049	02
55595	**Sponheim**	**133**	101	06
55576	**Sprendlingen**	**339**	056	08
55271	**Stadecken-Elsheim**	**339**	057	06
54589	**Stadtkyll**	**233**	240	05
67808	**Stahlberg**	**333**	073	05
56412	**Stahlhofen**	**143**	072	04
56459	**Stahlhofen am Wiesensee**	**143**	293	09
67816	**Standenbühl**	**333**	074	03
56843	**Starkenburg**	**231**	120	07
55568	**Staudernheim**	**133**	102	07
56424	**Staudt**	**143**	073	10
56276	**Stebach**	**138**	069	03
54597	**Steffeln**	**233**	241	05
57614	**Steimel**	**138**	070	05
66851	**Steinalben**	**340**	050	06
56291	**Steinbach**	**140**	148	05
67808	**Steinbach am Donnersberg**	**333**	075	06
66909	**Steinbach am Glan**	**336**	096	02
55599	**Stein-Bockenheim**	**331**	062	05
54655	**Steinborn**	**232**	313	04
57629	**Steinebach an der Wied**	**143**	294	02
57520	**Steinebach/Sieg**	**132**	107	05
54552	**Steineberg**	**233**	067	01
56414	**Steinefrenz**	**143**	074	08
56244	**Steinen**	**143**	075	07
57518	**Steineroth**	**132**	108	05
76889	**Steinfeld**	**337**	076	02
54552	**Steiningen**	**233**	068	01
56479	**Stein-Neukirch**	**143**	295	06
56379	**Steinsberg**	**141**	130	03
76872	**Steinweiler**	**334**	030	04
66879	**Steinwenden**	**335**	044	08
57629	**Stein-Wingert**	**143**	296	02
67705	**Stelzenberg**	**335**	045	04
67294	**Stetten**	**333**	076	04
55758	**Stipshausen**	**134**	087	04
54646	**Stockem**	**232**	124	02
56472	**Stockhausen-Illfurth**	**143**	297	01
56459	**Stockum-Püschen**	**143**	298	09
56587	**Straßenhaus**	**138**	071	06
57629	**Streithausen**	**143**	299	02
54597	**Strickscheid**	**232**	315	01
54558	**Strohn**	**233**	070	01
55442	**Stromberg, Stadt**	**133**	103	08
54552	**Strotzbüsch**	**233**	071	01
56357	**Strüth**	**141**	131	07
57614	**Stürzelbach**	**132**	109	01
54636	**Sülm**	**232**	125	02
55758	**Sulzbach**	**134**	088	04
56379	**Sulzbach**	**141**	132	06
67734	**Sulzbachtal**	**335**	046	06
55286	**Sulzheim**	**331**	063	06

T

PLZ	Gemeindename	KR	GE	VG
54441	**Taben-Rodt**	**235**	131	05
54426	**Talling**	**231**	122	06
54456	**Tawern**	**235**	132	03
56858	**Tellig**	**135**	081	05
54441	**Temmels**	**235**	133	03
67806	**Teschenmoschel**	**333**	077	05
66987	**Thaleischweiler-Fröschen**	**340**	051	05
54424	**Thalfang**	**231**	123	06
56584	**Thalhausen**	**138**	072	06
66871	**Thallichtenberg**	**336**	097	03
66871	**Theisbergstegen**	**336**	098	03
54317	**Thomm**	**235**	135	04
56291	**Thörlingen**	**140**	149	02

PLZ	Gemeindename	KR	GE	VG
54340	**Thörnich**	**235**	134	06
56743	**Thür**	**137**	101	04
55471	**Tiefenbach**	**140**	150	07
55546	**Tiefenthal**	**133**	104	01
67311	**Tiefenthal**	**332**	044	04
55481	**Todenroth**	**140**	151	04
56841	**Traben-Trarbach, Stadt**	**231**	124	07
55595	**Traisen**	**133**	105	02
54441	**Trassem**	**235**	136	05
55413	**Trechtingshausen**	**339**	058	01
56253	**Treis-Karden**	**135**	082	04
54290	**Trier, kreisfreie Stadt**	**211**	000	00
53520	**Trierscheid**	**131**	079	01
54311	**Trierweiler**	**235**	137	07
56753	**Trimbs**	**137**	102	02
54636	**Trimport**	**232**	126	02
67705	**Trippstadt**	**335**	047	04
54349	**Trittenheim**	**231**	207	05
66957	**Trulben**	**340**	052	03

U

PLZ	Gemeindename	KR	GE	VG
54689	**Übereisenbach**	**232**	127	05
55288	**Udenheim**	**331**	064	06
54552	**Üdersdorf**	**233**	075	01
54552	**Udler**	**233**	074	01
55278	**Uelversheim**	**339**	059	04
56767	**Uersfeld**	**233**	242	04
56767	**Ueß**	**233**	243	04
56290	**Uhler**	**140**	153	03
56766	**Ulmen**	**135**	083	03
66887	**Ulmet**	**336**	099	01
55278	**Undenheim**	**339**	060	07
53572	**Unkel, Stadt**	**138**	073	07
67823	**Unkenbach**	**333**	078	01
57648	**Unnau**	**143**	300	01
67746	**Unterjeckenbach**	**336**	100	04
56412	**Untershausen**	**143**	077	04
55483	**Unzenberg**	**140**	154	04
54673	**Uppershausen**	**232**	128	05
56317	**Urbach**	**138**	074	05
56182	**Urbar**	**137**	224	07
55430	**Urbar**	**140**	155	06
56761	**Urmersbach**	**135**	084	02
56220	**Urmitz**	**137**	225	08
56825	**Urschmitt**	**135**	085	03
54539	**Ürzig**	**231**	125	01
54655	**Usch**	**232**	129	04
54675	**Utscheid**	**232**	102	05
54619	**Üttfeld**	**232**	333	01
56291	**Utzenhain**	**140**	156	02
54552	**Utzerath**	**233**	077	01
54579	**Üxheim**	**233**	076	03

V

PLZ	Gemeindename	KR	GE	VG
56179	**Vallendar, Stadt**	**137**	226	07
56812	**Valwig**	**135**	086	01
55758	**Veitsrodt**	**134**	089	03
54472	**Veldenz**	**231**	126	01
55578	**Vendersheim**	**331**	065	06
67482	**Venningen**	**337**	077	03
53560	**Vettelschoß**	**138**	075	04
56244	**Vielbach**	**143**	078	07
54314	**Vierherrenborn**	**235**	140	02
66957	**Vinningen**	**340**	053	03
56729	**Virneburg**	**137**	105	03
76857	**Völkersweiler**	**337**	078	01
57612	**Volkerzen**	**132**	110	01
56745	**Volkesfeld**	**137**	106	04
55758	**Vollmersbach**	**134**	090	03
76744	**Vollmersweiler**	**334**	031	04
55546	**Volxheim**	**133**	106	01
76889	**Vorderweidenthal**	**337**	079	02

W

PLZ	Gemeindename	KR	GE	VG
67591	**Wachenheim**	**331**	066	03
67157	**Wachenheim an der Weinstraße, Stadt**	**332**	046	06
55263	**Wackernheim**	**339**	061	05
56826	**Wagenhausen**	**135**	087	03
55494	**Wahlbach**	**140**	158	07
55491	**Wahlenau**	**140**	159	04
55234	**Wahlheim**	**331**	067	01
57614	**Wahlrod**	**143**	301	02
66909	**Wahnwegen**	**336**	101	02
56477	**Waigandshain**	**143**	302	06
55425	**Waldalgesheim**	**339**	062	01
55596	**Waldböckelheim**	**133**	107	06
56588	**Waldbreitbach**	**138**	076	08
56323	**Waldesch**	**137**	227	05
67714	**Waldfischbach-Burgalben**	**340**	054	06
67822	**Waldgrehweiler**	**333**	079	01
76857	**Waldhambach**	**337**	080	01
54673	**Waldhof-Falkenstein**	**232**	130	05
55444	**Waldlaubersheim**	**133**	108	08
67693	**Waldleiningen**	**335**	048	03
66914	**Waldmohr**	**336**	102	06
56479	**Waldmühlen**	**143**	303	06
53498	**Waldorf**	**131**	081	03
54320	**Waldrach**	**235**	141	04
76857	**Waldrohrbach**	**337**	081	01
67165	**Waldsee**	**338**	026	05
54429	**Waldweiler**	**235**	142	02
56865	**Walhausen**	**135**	088	05
54570	**Wallenborn**	**233**	079	01
54675	**Wallendorf**	**232**	131	03
54597	**Wallersheim**	**232**	318	06
55578	**Wallertheim**	**331**	068	06
66917	**Wallhalben**	**340**	225	07
55595	**Wallhausen**	**133**	109	06
57584	**Wallmenroth**	**132**	111	02
56414	**Wallmerod**	**143**	304	08
54531	**Wallscheid**	**231**	127	03
54578	**Walsdorf**	**233**	080	03
66484	**Walshausen**	**340**	226	08
76833	**Walsheim**	**337**	082	05
57632	**Walterschen**	**132**	112	04
55442	**Warmsroth**	**133**	110	08
67681	**Wartenberg-Rohrbach**	**333**	080	06
56370	**Wasenbach**	**141**	133	03
56653	**Wassenach**	**131**	209	04
54332	**Wasserliesch**	**235**	143	03
67319	**Wattenheim**	**332**	047	04
54595	**Watzerath**	**232**	320	06
54612	**Wawern**	**232**	321	06
54441	**Wawern**	**235**	144	03
54649	**Waxweiler**	**232**	322	01
56653	**Wehr**	**131**	210	04
56745	**Weibern**	**131**	211	04
55758	**Weiden**	**134**	091	03
56355	**Weidenbach**	**141**	134	07
54570	**Weidenbach**	**233**	081	01
56244	**Weidenhahn**	**143**	305	07
67475	**Weidenthal**	**332**	048	05
54636	**Weidingen**	**232**	132	05
56825	**Weiler**	**135**	089	03
56729	**Weiler**	**137**	110	03
55413	**Weiler bei Bingen**	**339**	063	01
55627	**Weiler bei Monzingen**	**133**	111	07
67685	**Weilerbach**	**335**	049	09
56379	**Weinähr**	**141**	135	06
67366	**Weingarten (Pfalz)**	**334**	032	05
55278	**Weinolsheim**	**339**	064	04
55595	**Weinsheim**	**133**	112	06
54595	**Weinsheim**	**232**	226	06
56348	**Weisel**	**141**	136	08
67273	**Weisenheim am Berg**	**332**	049	02
67256	**Weisenheim am Sand**	**332**	050	02
56575	**Weißenthurm, Stadt**	**137**	228	08

PLZ	Gemeindename	KR	GE	VG
57586	**Weitefeld**	**132**	113	03
55624	**Weitersbach**	**134**	092	04
55629	**Weitersborn**	**133**	113	03
56191	**Weitersburg**	**137**	229	07
67808	**Weitersweiler**	**333**	081	03
53539	**Welcherath**	**233**	244	04
66887	**Welchweiler**	**336**	103	01
55576	**Welgesheim**	**339**	065	08
57644	**Welkenbach**	**143**	306	02
54441	**Wellen**	**235**	146	03
56753	**Welling**	**137**	112	02
54298	**Welschbillig**	**235**	501	07
56729	**Welschenbach**	**137**	113	03
56412	**Welschneudorf**	**143**	079	04
56357	**Welterod**	**141**	137	07
56459	**Weltersburg**	**143**	307	09
55234	**Wendelsheim**	**331**	070	05
57635	**Werkhausen**	**132**	114	01
76857	**Wernersberg**	**337**	083	01
56414	**Weroth**	**143**	080	08
53520	**Wershofen**	**131**	082	01
66919	**Weselberg**	**340**	055	07
56457	**Westerburg, Stadt**	**143**	308	09
56479	**Westernohe**	**143**	309	06
67368	**Westheim (Pfalz)**	**334**	033	05
67593	**Westhofen**	**331**	071	04
54646	**Wettlingen**	**232**	133	02
56357	**Weyer**	**141**	138	08
57635	**Weyerbusch**	**132**	115	01
76835	**Weyher in der Pfalz**	**337**	084	03
55758	**Wickenrodt**	**134**	093	03
56291	**Wiebelsheim**	**140**	161	06
57629	**Wied**	**143**	310	02
56294	**Wierschem**	**137**	114	02
54636	**Wiersdorf**	**232**	134	02
66894	**Wiesbach**	**340**	227	08
54578	**Wiesbaum**	**233**	083	03
53534	**Wiesemscheid**	**131**	083	01
67744	**Wiesweiler**	**336**	104	04
76848	**Wilgartswiesen**	**340**	057	02
56479	**Willingen**	**143**	311	06
56459	**Willmenrod**	**143**	312	09
56594	**Willroth**	**132**	116	04
54533	**Willwerscheid**	**231**	132	02
54655	**Wilsecker**	**232**	135	04
54459	**Wiltingen**	**235**	148	03
55767	**Wilzenberg-Hußweiler**	**134**	094	02
53518	**Wimbach**	**131**	084	01
54457	**Wincheringen**	**235**	149	05
56379	**Winden**	**141**	139	06
76872	**Winden**	**334**	034	04
55452	**Windesheim**	**133**	114	04
53578	**Windhagen**	**138**	077	01
54558	**Winkel (Eifel)**	**233**	084	01
57644	**Winkelbach**	**143**	313	02
56459	**Winnen**	**143**	314	09
53520	**Winnerath**	**131**	085	01
56333	**Winningen**	**137**	230	06
67722	**Winnweiler**	**333**	503	06
54614	**Winringen**	**232**	327	06
55595	**Winterbach**	**133**	115	06
66484	**Winterbach (Pfalz)**	**340**	228	07
67822	**Winterborn**	**333**	083	01
55595	**Winterburg**	**133**	116	07
54608	**Winterscheid**	**232**	328	06
67587	**Wintersheim**	**339**	066	04
54616	**Winterspelt**	**232**	329	06
56355	**Winterwerb**	**141**	140	07
54487	**Wintrich**	**231**	133	01
53534	**Wirft**	**131**	086	01
56814	**Wirfus**	**135**	090	01
56422	**Wirges, Stadt**	**143**	081	10
56237	**Wirscheid**	**143**	082	05
55758	**Wirschweiler**	**134**	095	03
57537	**Wissen, Stadt**	**132**	117	08
54636	**Wißmannsdorf**	**232**	501	02
56237	**Wittgert**	**143**	084	05
54516	**Wittlich, Stadt**	**231**	134	00
57614	**Woldert**	**138**	078	05
56244	**Wölferlingen**	**143**	085	07
55578	**Wolfsheim**	**339**	202	08
67752	**Wolfstein, Stadt**	**336**	105	07
56332	**Wolken**	**137**	231	06
56826	**Wollmerath**	**135**	091	03
55597	**Wöllstein**	**331**	072	05
57635	**Wölmersen**	**132**	118	01
54636	**Wolsfeld**	**232**	137	02
55481	**Womrath**	**140**	163	04
55599	**Wonsheim**	**331**	075	05
55490	**Woppenroth**	**140**	164	04
67547	**Worms, kreisfreie Stadt**	**319**	000	00
55286	**Wörrstadt**	**331**	073	06
76744	**Wörth am Rhein, Stadt**	**334**	501	00
56858	**Würrich**	**140**	165	04
67808	**Würzweiler**	**333**	084	05
55471	**Wüschheim**	**140**	166	07

Z

PLZ	Gemeindename	KR	GE	VG
56477	**Zehnhausen bei Rennerod**	**143**	315	06
56414	**Zehnhausen bei Wallmerod**	**143**	316	08
67378	**Zeiskam**	**334**	036	01
56856	**Zell (Mosel), Stadt**	**135**	092	05
67308	**Zellertal**	**333**	501	03
54492	**Zeltingen-Rachtig**	**231**	136	01
54313	**Zemmer**	**235**	151	07
54655	**Zendscheid**	**232**	331	04
54314	**Zerf**	**235**	152	02
56761	**Zettingen**	**135**	093	02
57632	**Ziegenhain**	**132**	119	04
56288	**Zilshausen**	**135**	094	04
56379	**Zimmerschied**	**141**	141	06
55270	**Zornheim**	**339**	067	06
55576	**Zotzenheim**	**339**	068	08
54422	**Züsch**	**235**	153	01
66482	**Zweibrücken, kreisfreie Stadt**	**320**	000	00
54673	**Zweifelscheid**	**232**	138	05

Verzeichnis der finanz- und personalstatistischen Merkmale nach Verwaltungsbezirken

Die Übersicht soll das Auffinden von finanz- und personalstatistischen Daten auf Kreisebene erleichtern. Angegeben ist jeweils die Seite, auf der zu den gesuchten Merkmalen Angaben auf Kreisebene zu finden sind.

Verwaltungsbezirk	Angaben zu...					
	Ausgaben / Einnahmen	Personal	Schulden	Steuer-einnahmen	Schlüssel-zuweisungen	Kreis- und Verbands-gemeinde-umlagen
	finden Sie im Tabellenteil auf Seite...					
Kreisfreie Städte	164ff., 170ff., 224ff., 232ff., 244ff.	367, 376f., 378f., 380, 382f., 410ff.	424, 425, 426, 428f., 431, 432, 454, 455, 456, 457	471, 472f., 474f., 476, 477, 478, 479, 480f., 482, 483	583, 596, 597, 598, 599, 600f., 602f.	
Koblenz	244ff.	382f.	432	472f., 474f., 479, 480f., 482, 484f.	583, 597, 599, 602f.	
Trier	244ff.	382f.	432	472f., 474f., 479, 480f., 482, 524f.	583, 597, 599, 602f.	
Frankenthal (Pfalz)	244ff.	382f.	432	472f., 474f., 479, 480f., 482, 544f.	583, 597, 599, 602f.	
Kaiserslautern	244ff.	382f.	432	472f., 474f., 479, 480f., 482, 544f.	583, 597, 599, 602f.	
Landau in der Pfalz	244ff.	382f.	432	472f., 474f., 479, 480f., 482, 544f.	583, 597, 599, 602f.	
Ludwigshafen am Rhein	244ff.	382f.	432	472f., 474f., 479, 480f., 482, 544f.	583, 597, 599, 602f.	
Mainz	244ff.	382f.	432	472f., 474f., 479, 480f., 482, 544f.	583, 597, 599, 602f.	
Neustadt an der Weinstraße	244ff.	382f.	432	472f., 474f., 479, 480f., 482, 544f.	583, 597, 599, 602f.	
Pirmasens	244ff.	382f.	432	472f., 474f., 479, 480f., 482, 544f.	583, 597, 599, 602f.	
Speyer	244ff.	382f.	432	472f., 474f., 479, 480f., 482, 544f.	583, 597, 599, 602f.	
Worms	244ff.	382f.	432	472f., 474f., 479, 480f., 482, 544f.	583, 597, 599, 602f.	
Zweibrücken	244ff.	382f.	432	472f., 474f., 479, 480f., 482, 544f.	583, 597, 599, 602f.	
Landkreise	164ff., 170ff., 224ff., 232ff., 244ff., 252ff., 260ff.	367, 376f., 378f., 380, 382f., 384f., 386f., 410ff.	424, 425, 426, 428f., 431, 432, 433, 454, 455, 456, 457	471, 472f., 474f., 476, 477, 478, 479, 480f., 482	583, 596, 597, 598, 599, 600f., 602f.	
Ahrweiler	244ff., 252ff., 260ff., 268ff.	382f., 384f., 386f., 388	432, 433, 434	472f., 474f., 479, 480f., 482, 484ff.	583, 584f., 586f., 597, 599, 602f., 604f., 614ff.	718f., 720f., 722f., 724f.
Altenkirchen (Ww.)	244ff., 252ff., 260ff., 268ff.	382f., 384f., 386f., 388f.	432, 433, 434f.	472f., 474f., 479, 480f., 482, 486ff.	583, 584f., 586f., 597, 599, 602f., 604f., 616ff.	718f., 720f., 722f., 724f.
Bad Kreuznach	244ff., 252ff., 260ff., 273ff.	382f., 384f., 386f., 389	432, 433, 435f.	472f., 474f., 479, 480f., 482, 490ff.	583, 584f., 586f., 597, 599, 602f., 604f., 622ff.	718f., 720f., 722f., 724f.
Birkenfeld	244ff., 252ff., 260ff., 273ff.	382f., 384f., 386f., 390	432, 433, 436	472f., 474f., 479, 480f., 482, 494ff.	583, 584f., 586f., 597, 599, 602f., 604f., 626ff.	718f., 720f., 722f., 724f.
Cochem-Zell	244ff., 252ff., 260ff., 278ff.	382f., 384f., 386f., 390	432, 433, 436f.	472f., 474f., 479, 480f., 482, 498ff.	583, 584f., 586f., 597, 599, 602f., 604f., 630ff.	718f., 720f., 722f., 724f
Mayen-Koblenz	244ff., 252ff., 260ff., 278ff.	382f., 384f., 386f., 390f.	432, 433, 437f.	472f., 474f., 479, 480f., 482, 502ff.	583, 584f., 586f., 597, 599, 602f., 606f., 634ff.	718f., 720f., 722f., 724f.

Neuwied	244ff., 252ff., 260ff., 283ff.	382f., 384f., 386f., 391f.	432, 433, 438	472f., 474f., 479, 480f., 482, 504ff.	583, 584f., 588f., 597, 599, 602f., 606f., 638ff.	718f., 720f., 722f., 726f.
Rhein-Hunsrück-Kreis	244ff., 252ff., 260ff., 288ff.	382f., 384f., 386f., 392f.	432, 433, 439	472f., 474f., 479, 480f., 482, 508ff.	583, 584f., 588f., 597, 599, 602f., 606f., 640ff.	718f., 720f., 722f., 726f.
Rhein-Lahn-Kreis	244ff., 252ff., 260ff., 288ff.	382f., 384f., 386f., 393	432, 433, 439f.	472f., 474f., 479, 480f., 482, 512ff.	583, 584f., 588f., 597, 599, 602f., 606f., 646ff.	718f., 720f., 722f., 726f.
Westerwaldkreis	244ff., 252ff., 260ff., 293ff.	382f., 384f., 386f., 394	432, 433, 440f.	472f., 474f., 479, 480f., 482, 518ff.	583, 584f., 588f., 597, 599, 602f., 608f., 652ff.	718f., 720f., 722f., 726f.
Bernkastel-Wittlich	244ff., 252ff., 260ff., 298ff.	382f., 384f., 386f., 394f.	432, 433, 441f.	472f., 474f., 479, 480f., 482, 524ff.	583, 584f., 590f., 597, 599, 602f., 608f., 658ff.	718f., 720f., 722f., 726f.
Eifelkreis Bitburg-Prüm	244ff., 252ff., 260ff., 298ff.	382f., 384f., 386f., 395f.	432, 433, 442	472f., 474f., 479, 480f., 482, 528ff.	583, 584f., 590f., 597, 599, 602f., 608f., 664ff.	718f., 720f., 722f., 728f.
Vulkaneifel	244ff., 252ff., 260ff., 303ff.	382f., 384f., 386f., 396	432, 433, 442f.	472f., 474f., 479, 480f., 482, 536ff.	583, 584f., 590f., 597, 599, 602f., 608f., 672ff.	718f., 720f., 722f., 728f.
Trier-Saarburg	244ff., 252ff., 260ff., 303ff.	382f., 384f., 386f., 396f.	432, 433, 443	472f., 474f., 479, 480f., 482, 540ff.	583, 584f., 590f., 597, 599, 602f., 608f., 676ff.	718f., 720f., 722f., 728f.
Alzey-Worms	244ff., 252ff., 260ff., 308ff.	382f., 384f., 386f., 397	432, 433, 444	472f., 474f., 479, 480f., 482, 544ff.	583, 584f., 590f., 597, 599, 602f., 610f., 680ff.	718f., 720f., 722f., 728f.
Bad Dürkheim	244ff., 252ff., 260ff., 313ff.	382f., 384f., 386f., 397f.	432, 433, 444f.	472f., 474f., 479, 480f., 482, 548f.	583, 584f., 592f., 597, 599, 602f., 610f., 684ff.	718f., 720f., 722f., 728f.
Donnersbergkreis	244ff., 252ff., 260ff., 313ff.	382f., 384f., 386f., 398f.	432, 433, 445f.	472f., 474f., 479, 480f., 482, 550ff.	583, 584f., 592f., 597, 599, 602f., 610f., 686ff.	718f., 720f., 722f., 728f.
Germersheim	244ff., 252ff., 260ff., 318ff.	382f., 384f., 386f., 399	432, 433, 446	472f., 474f., 479, 480f., 482, 552ff.	583, 584f., 592f., 597, 599, 602f., 610f., 690ff.	718f., 720f., 722f., 730f.
Kaiserslautern	244ff., 252ff., 260ff., 318ff.	382f., 384f., 386f., 399f.	432, 433, 446f.	472f., 474f., 479, 480f., 482, 554ff.	583, 584f., 592f., 597, 599, 602f., 610f., 692ff.	718f., 720f., 722f., 730f.
Kusel	244ff., 252ff., 260ff., 323ff.	382f., 384f., 386f., 400f.	432, 433, 447f.	472f., 474f., 479, 480f., 482, 556ff.	583, 584f., 592f., 597, 599, 602f., 612f., 694ff.	718f., 720f., 722f., 730f.
Südliche Weinstraße	244ff., 252ff., 260ff., 328ff.	382f., 384f., 386f., 401	432, 433, 448f.	472f., 474f., 479, 480f., 482, 560ff.	583, 584f., 594f., 597, 599, 602f., 612f., 698ff.	718f., 720f., 722f., 730f.
Rhein-Pfalz-Kreis	244ff., 252ff., 260ff., 328ff.	382f., 384f., 386f., 401f.	432, 433, 449	472f., 474f., 479, 480f., 482, 562ff.	583, 584f., 594f., 597, 599, 602f., 612f., 702f.	718f., 720f., 722f., 730f.
Mainz-Bingen	244ff., 252ff., 260ff., 333ff.	382f., 384f., 386f., 402f.	432, 433, 449f.	472f., 474f., 479, 480f., 482, 564ff.	583, 584f., 594f., 597, 599, 602f., 612f., 702ff.	718f., 720f., 722f., 732f.
Südwestpfalz	244ff., 252ff., 260ff., 338ff.	382f., 384f., 386f., 403f.	432, 433, 451	472f., 474f., 479, 480f., 482, 566ff.	583, 584f., 594f., 597, 599, 602f., 612f., 706ff.	718f., 720f., 722f., 732f.
Bezirksverband Pfalz	232ff., 244ff.	367, 376f., 378f., 380, 382f., 410ff.	424, 425, 428f., 431, 432, 454, 455, 456, 457			

Impressum

Herausgeber:
Statistisches Landesamt Rheinland-Pfalz
Mainzer Straße 14-16
56130 Bad Ems

Telefon: 02603 71-0
Telefax: 02603 71-3150

E-Mail: poststelle@statistik.rlp.de
Internet: www.statistik.rlp.de

Titelfoto: Frank Ulbricht, PIXELIO

Druck: Landesamt für Vermessung und Geobasisinformation Rheinland-Pfalz, Koblenz

Satz: Fotoheadliners Krüll GmbH, Düsseldorf

Erscheinungsfolge: jährlich
Erschienen im August 2010

Statistisches Landesamt Rheinland-Pfalz
Bestellnummer: L1996
ISSN 1863-348 X

Preis: 30,00 EUR

© Statistisches Landesamt Rheinland-Pfalz · Bad Ems · 2010

Für nichtgewerbliche Zwecke sind Vervielfältigung und unentgeltliche Verbreitung, auch auszugsweise, mit Quellenangabe gestattet. Die Verbreitung, auch auszugsweise, über elektronische Systeme/Datenträger bedarf der vorherigen Zustimmung. Alle übrigen Rechte bleiben vorbehalten.