



2014

# STATISTISCHE BERICHTE



# Inhalt

Seite

|   |          |
|---|----------|
| <b>Informationen zur Statistik.....</b>   |          |
| <b>Glossar.....</b>   | <b>4</b> |
| <b>Zusammenfassende Ergebnisdarstellung.....</b>  | <b>5</b> |
| <b>Tabellen.....</b>  | <b>6</b> |
| T 1 Urteile in Ehesachen 1950 – 2013.....   | 6        |
| T 2 Urteile in Ehesachen 2013 nach Entscheidungen, Antragstellerin und Antragsteller<br>bzw. Klägerin und Kläger..... | 7        |
| T 3 Ehescheidungen 1970 – 2013 nach Ehedauer.....   | 8        |
| T 4 Ehscheidungen 2013 nach Alter und Geschlecht der Geschiedenen sowie Ehedauer.....                                 | 9        |
| T 5 Ehscheidungen 2013 nach Alter und Geschlecht der Geschiedenen.....  | 9        |
| T 6 Ehescheidungen 2013 nach Eheschließungsjahr und Altersunterschied der Geschiedenen.....                           | 10       |
| T 7 Ehescheidungen 2013 nach Staatsangehörigkeit der Geschiedenen.....  | 10       |
| T 8 Ehescheidungen 2013 nach Zahl der Kinder und Verwaltungsbezirken  | 11       |
| T 9 Ehescheidungen 2009 – 2013 nach Verwaltungsbezirken.....  | 12       |
| <b>Grafiken.....</b>  | <b>6</b> |
| G1 Ehescheidungen 1950 – 2013.....  | 6        |
| G2 Ehescheidungen 2013 nach Antragstellerin bzw. Antragsteller.....   | 7        |
| G3 Gesamtscheidungsquoten der Eheschließungsjahrgänge 1950 – 2013.....  | 8        |

## Informationen zur Statistik

### Rechtsgrundlage

Bevölkerungstatistikgesetz (BevStatG) in der Fassung der Bekanntmachung vom 14. März 1980 (BGBl. I S. 308), zuletzt geändert durch Artikel 1 des Gesetzes vom 18. Juli 2008 (BGBl. I S. 1290) mit späteren Änderungen in Verbindung mit der Neufassung der Anordnung über die Erhebung von statistischen Daten in Familiensachen (F-Statistik) vom 01. September 2009. Für die gerichtlichen Ehelösungen sind die Vorschriften des Bürgerlichen Gesetzbuches maßgeblich (§§ 1564 ff.). Eine grundlegende Änderung hatte es hierzu durch das Erste Gesetz zur Reform des Ehe- und Familienrechts (1. EheRG) vom 14. Juli 1976 (BGBl. I S. 1421) gegeben, das zum 1. Juli 1977 in Kraft getreten.

### Berichtsweg

Die Statistik der gerichtlichen Ehelösungen ist Bestandteil der Bevölkerungsstatistik und ist eine Vollerhebung mit Auskunftspflicht. Die Daten werden von den Amtsgerichten im Rahmen der Justizstatistik über Familiensachen übermittelt und beinhalten alle rechtskräftigen Beschlüsse in Ehesachen.

### Methodische Hinweise

Die Statistik der gerichtlichen Ehelösungen ist eine Bundesstatistik. Sie liefert die Grunddaten über die Zahl der rechtskräftigen Beschlüsse in Ehescheidungs- oder Aufhebungssachen sowie soziodemographische Merkmale zu den betroffenen Ehegatten. Die Berechnung der Scheidungsrate erfolgt je 1.000 bestehende Ehen am 1.1. des jeweiligen Berichtsjahres (= Verheiratete Bevölkerung/2). Die Gesamtscheidungsquoten ergeben sich aus der Summierung der bis zum aktuellen Berichtsjahr geschiedenen Ehen des jeweiligen Eheschließungsjahrgangs. Gerichtliche Ehelösungen beziehen sich nahezu ausschließlich auf Ehescheidungen. Weitere Formen wie Aufhebung oder Nichtigkeit der Ehe, haben zahlenmäßig kaum Bedeutung.

### Zeichenerklärung

- 0 Zahl ungleich Null, Betrag jedoch kleiner als die Hälfte von 1 in der letzten ausgewiesenen Stelle
- nichts vorhanden
- . Zahl unbekannt oder geheim

### Allgemeine Hinweise

#### Größenklassen

Bei Abgrenzung von Größenklassen wird im Allgemeinen anstelle einer ausführlichen Beschreibung wie „von 50 bis unter 100“ die Kurzform „50 – 100“ verwendet.

#### Rundungen

Geringfügige Abweichungen in den Summen sind auf Runden der Zahlen zurückzuführen.

Abweichungen gegenüber früheren Veröffentlichungen erklären sich durch inzwischen vorgenommene Korrekturen.

## Glossar

### Gerichtliche Ehelösung

Sie wird durch Rechtskraft eines gerichtlichen Beschlusses vollzogen. Das geltende Eherecht lässt auf Antrag die Scheidung oder Aufhebung der Ehe zu.

### Kinder

Nachgewiesen wird die Zahl der lebenden gemeinschaftlichen Kinder unter 18 Jahren zum Zeitpunkt der Verkündung des Beschlusses.

### Regionalisierung

Die Zuordnung zu den Verwaltungsbezirken erfolgt nach den für dem Gerichtsstand maßgeblichen Wohnort. Gem. § 122 des Gesetzes über das Verfahren in Familiensachen und in den Angelegenheiten der freiwilligen Gerichtsbarkeit (FamFG) ist ausschließlich in dieser Rangfolge das Gericht zuständig, in dessen Bezirk:

- einer der Ehegatten mit allen gemeinschaftlichen minderjährigen Kindern seinen gewöhnlichen Aufenthalt hat;
- einer der Ehegatten mit einem Teil der gemeinschaftlichen minderjährigen Kinder seinen gewöhnlichen Aufenthalt hat, sofern bei dem anderen Ehegatten keine gemeinschaftlichen minderjährigen Kinder ihren gewöhnlichen Aufenthalt haben;
- die Ehegatten ihren gemeinsamen gewöhnlichen Aufenthalt zuletzt gehabt haben, wenn einer der Ehegatten bei Eintritt der Rechtshängigkeit im Bezirk dieses Gerichts seinen gewöhnlichen Aufenthalt hat;
- der Antragsgegner seinen gewöhnlichen Aufenthalt hat;
- der Antragsteller seinen gewöhnlichen Aufenthalt hat.

### Scheidung

Gemäß § 1564 BGB kann eine Ehe nur durch gerichtlichen Beschluss auf Antrag eines oder beider Ehegatten geschieden werden. Die Ehe ist mit Rechtskraft des Urteils aufgelöst. Eine Ehe kann geschieden werden, wenn sie gescheitert ist. Die Ehe ist gescheitert, wenn die Lebensgemeinschaft der Ehegatten nicht mehr besteht und nicht erwartet werden kann, dass die Ehegatten sie wieder herstellen.

### Scheidung vor einjähriger Trennung

Leben die Ehegatten noch nicht ein Jahr getrennt, so kann die Ehe nur geschieden werden, wenn die Fortsetzung der Ehe für den Antragsteller aus Gründen, die in der Person des anderen Ehegatten liegen, eine unzumutbare Härte darstellen würde (§ 1565 Abs. 2 BGB).

### Scheidung nach einjähriger Trennung

Es wird unwiderlegbar vermutet, dass die Ehe gescheitert ist, wenn die Ehegatten seit einem Jahr getrennt leben und beide Ehegatten die Scheidung beantragen oder der Antragsgegner der Scheidung zustimmt (1566 Abs. 1 BGB).

### Scheidung nach dreijähriger Trennung

Es wird unwiderlegbar vermutet, dass die Ehe gescheitert ist, wenn die Ehegatten seit einem Jahr getrennt leben und beide Ehegatten die Scheidung beantragen oder der Antragsgegner der Scheidung zustimmt (1566 Abs. BGB).

### Sorgerecht

Ist das Recht und die Pflicht der Eltern, für das persönliche Wohl ihres Kindes und sein Vermögen zu sorgen und es gesetzlich zu vertreten. Nach einer Trennung oder Scheidung sind die Eltern grundsätzlich gemeinsam zur Sorge für ihre Kinder berechtigt. Seit dem 1. Juli 1998 erfolgt mit dem neuen Kindschaftsrecht keine gerichtliche Prüfung und Entscheidung. Das alleinige Sorgerecht kann nur durch Antrag beim Familiengericht erlangt werden. Die statistische Erfassung der Sorgerechtsentscheidungen erfolgt nur in Scheidungsverfahren, die in erster Instanz erledigt werden.

## Zusammenfassende Ergebnisdarstellung

Von den rheinland-pfälzischen Familiengerichten wurden 2013 insgesamt 9 377 Ehen geschieden. Gegenüber dem Vorjahr hat sich die Zahl um 3,6 % verringert. Die Scheidungen sind damit zum zweiten Mal in Folge deutlich gesunken. Die Ergebnisse der Scheidungsstatistik sind durch einen häufigen Wechsel von Zu- und Abnahme gekennzeichnet. In den 1990er Jahren nahmen die Ehescheidungen nahezu kontinuierlich zu. Seit 2003 – in dem mit 11 567 Scheidungen der bisherige Höhepunkt erreicht wurde – ist aber ein nahezu durchgängig rückläufiger Trend zu beobachten.

Gemessen an den bestehenden Ehen lag die Scheidungsziffer 2013 bei 10,7. Die in Vergangenheit errechnete Ziffer bezogen auf die Einwohnerzahl führt insbesondere bei Betrachtung regionalisierter Scheidungsaufkommen zu Ungenauigkeiten, da die Besonderheiten der Strukturen in städtischen bzw. ländlichen Bezirken hier nicht berücksichtigt werden. Insbesondere in Städten mit einem hohen Anteil unverheirateter Paare ist das Scheidungsaufkommen entsprechend geringer. Bei Berechnung der Scheidungsziffer auf die bestehenden Ehen werden diese Unterschiede relativiert.

2013 lag die Scheidungsziffer in den kreisfreien Städten mit 10,5 erstmals unter der der Landkreise (10,8). Die Zahl der geschiedenen Ehen wird beeinflusst von der bei den Amtsgerichten erledigten Verfahren. Innerhalb einzelner Jahre können Überhänge zu einem Mehr- bzw. Minderaufkommen führen. Um solche gerichtsbedingten Unterschiede auszugleichen, sind insbesondere bei Betrachtung regionaler Ergebnisse einzelne Berichtsjahre zu einem Berichtszeitraum zusammenzufassen. Im Durchschnitt der letzten fünf Jahre weisen dabei der Landkreise Kusel (8,4) und Cochem-Zell (8,8) die niedrigsten Scheidungsquoten auf. Die Städte Pirmasens, Zweibrücken und Landau verzeichnen dagegen die höchsten Werte (14,2 bzw. 13,9 und 13,7).

Trotz rückläufiger Scheidungszahlen ist die Trennungsbereitschaft nach relativ kurzer Ehedauer weiterhin groß. Von den im Jahr 2013 beendeten Ehen wurden die meisten (492) erst im Jahr 2008 geschlossen und damit im sechsten Ehejahr geschieden. Ähnlich hoch war mit 488 getrennten Ehen auch das oft zitierte „verflixte siebte Jahr“ betroffen. Aber auch „alte Liebe rostet“. 1 516 Paare hatten bereits die silberne Hochzeit gefeiert, und immerhin 14 Paare trennten sich noch nach ihrer goldenen Hochzeit. Die durchschnittliche Ehedauer liegt bei gut 14 Jahren. Sie hat sich gegenüber 1995 um mehr als drei Jahre erhöht. Bis Ende 2013 wurde von den vor zehn Jahren geschlossenen Ehen mehr als jede fünfte Ehe bereits wieder geschieden. Paare, die in den 1980er-Jahren den »Bund fürs Leben« eingingen, haben sich zu rund 40 % wieder getrennt. Die höchste Gesamtscheidungsquote hat der Heiratsjahrgang 1989 aufzuweisen: fast 42 % der in jenem Jahr geschlossenen Ehen wurden bisher beendet. Davon ausgehend, dass in den künftigen Jahren noch weitere Paare, die in den 1980er-Jahren geheiratet hatten den Weg zum Scheidungsrichter antreten, ist die Aussage, dass jede zweite Ehe geschieden wird, durchaus zutreffend.

Die Zunahme der Scheidungen nach einer langjährigen Ehe wirkt sich auch auf das durchschnittliche Alter der Geschiedenen aus. Im Jahr 2013 waren die Frauen zum Zeitpunkt der Urteilsverkündung durchschnittlich 42 Jahre, die Männer 45 Jahre alt. Vor zehn Jahren waren die Geschiedenen mit 38 bzw. 41 Jahren durchschnittlich vier Jahre jünger.

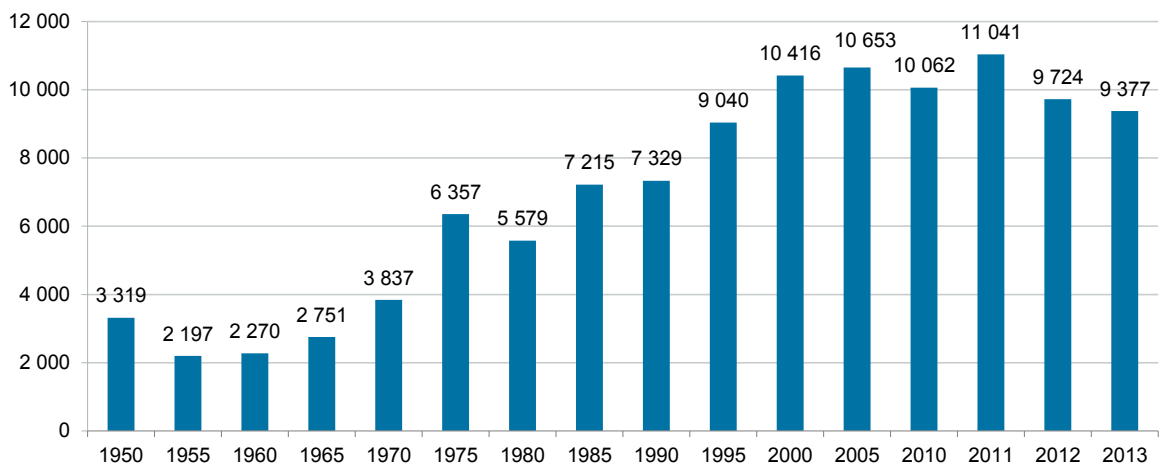
6 850 Kinder wurden durch die Trennung ihrer Eltern zu Scheidungswaisen. Die Entwicklung der Sorgerechtsentscheidungen bei rechtskräftigen Ehescheidungen der ersten Instanz in den letzten Jahren zeigt eine deutliche Zunahme der Bereitschaft auch nach der Trennung noch für die Kinder gemeinsam das Sorgerecht zu übernehmen. 2013 wurde im Rahmen eines Scheidungsverfahrens lediglich in 140 Fällen eine Übertragung auf einen Elternteil durch den Familienrichter angeordnet. Im Jahr 2005 erstritten sich in 558 Fällen die Mutter oder der Vater das alleinige Sorgerecht nach der Trennung.

In 10 % der Fälle war ein ausländischer Ehepartner betroffen. Sowohl bei den Männern als auch bei den Frauen war die türkische Staatsangehörigkeit am häufigsten vertreten.

## T 1 Urteile in Ehesachen 1950 – 2013 nach Entscheidungen

| Jahr | Urteile insgesamt | Ehescheidungen |                          | Aufhebungen einschließlich Nichtigkeitserklärungen | Klageabweisungen |
|------|-------------------|----------------|--------------------------|--|------------------|
|      |                   | Anzahl         | je 1 000 bestehende Ehen |  |                  |
| 1950 | 3 621             | 3 319          | 4,9                      | 62   | 240              |
| 1960 | 2 451             | 2 270          | 2,7                      | 22   | 159              |
| 1970 | 4 103             | 3 989          | 4,4                      | 14   | 100              |
| 1980 | 5 609             | 5 579          | 6,1                      | 3  | 27               |
| 1985 | 7 235             | 7 215          | 7,9                      | 4  | 16               |
| 1990 | 7 344             | 7 329          | 7,8                      | 2  | 13               |
| 1995 | 9 060             | 9 040          | 9,2                      | 6  | 14               |
| 1996 | 9 413             | 9 385          | 9,5                      | 16   | 12               |
| 1997 | 10 055            | 10 015         | 10,1                     | 21   | 19               |
| 1998 | 10 166            | 10 148         | 10,3                     | 4  | 14               |
| 1999 | 9 892             | 9 860          | 10,0                     | 12   | 20               |
| 2000 | 10 448            | 10 416         | 10,5                     | 13   | 19               |
| 2001 | 10 331            | 10 301         | 10,4                     | 15   | 15               |
| 2002 | 11 220            | 11 187         | 11,4                     | 9  | 24               |
| 2003 | 11 592            | 11 567         | 11,9                     | 7  | 18               |
| 2004 | 11 330            | 11 298         | 11,7                     | 11   | 21               |
| 2005 | 10 691            | 10 653         | 11,1                     | 15   | 23               |
| 2006 | 10 106            | 10 078         | 10,7                     | 18   | 10               |
| 2007 | 10 352            | 10 324         | 11,0                     | 9  | 19               |
| 2008 | 10 301            | 10 273         | 11,1                     | 11   | 17               |
| 2009 | 10 642            | 10 609         | 11,6                     | 13   | 20               |
| 2010 | 10 524            | 10 483         | 11,6                     | 22   | 19               |
| 2011 | 11 079            | 11 041         | 12,4                     | 22   | 16               |
| 2012 | 9 751             | 9 724          | 11,0                     | 16   | 11               |
| 2013 | 9 408             | 9 377          | 10,7                     | 14   | 17               |

## G 1 Ehescheidungen 1950 – 2013



T 2

Urteile in Ehesachen 2013 nach Entscheidungen, Antragstellerin und Antragsteller bzw. Klägerin und Kläger

| Entscheidung in der Ehesache | Verfahren insgesamt | Das Verfahren wurde beantragt |                          |     |              |                            |     | von Beiden | von der zuständigen Verwaltungsbehörde |
|------------------------------|---------------------|-------------------------------|--------------------------|-----|--------------|----------------------------|-----|------------|--|
|                              |                     | vom Mann                      |                          |     | von der Frau |                            |     |            |  |
|                              |                     | zu-sammen                     | ohne Zustimmung der Frau | mit | zu-sammen    | ohne Zustimmung des Mannes | mit |            |  |

Ehelösungen

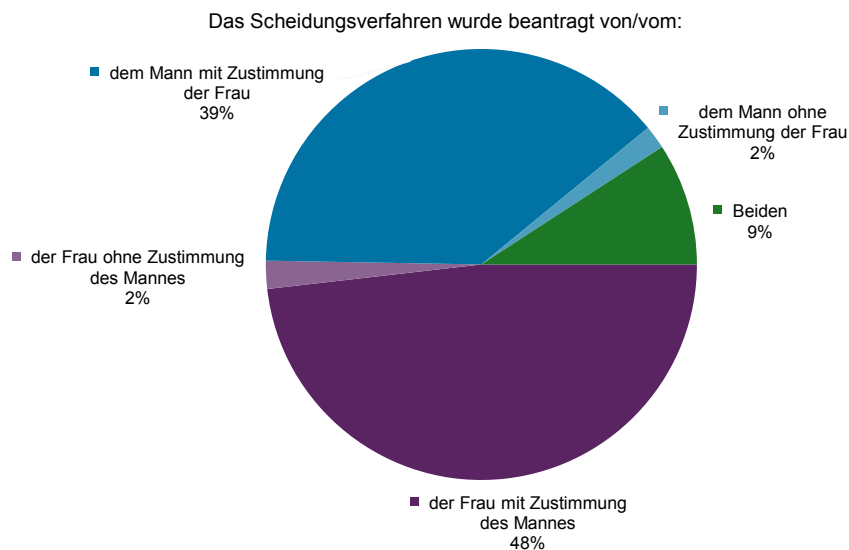
|                               |              |              |            |              |              |            |              |            |          |
|-------------------------------|--------------|--------------|------------|--------------|--------------|------------|--------------|------------|----------|
| Scheidung                     |              |              |            |              |              |            |              |            |          |
| vor einjähriger Trennung      | 49           | 21           | -          | 21           | 25           | 2          | 23           | 3          | -        |
| nach einjähriger Trennung     | 7 740        | 3 122        | 121        | 3 001        | 3 919        | 142        | 3 777        | 699        | -        |
| nach dreijähriger Trennung    | 1 556        | 647          | 42         | 605          | 756          | 52         | 704          | 153        | -        |
| aufgrund anderer Vorschriften | 32           | 11           | 1          | 10           | 15           | 1          | 14           | 6          | -        |
| <b>Scheidungen zusammen</b>   | <b>9 377</b> | <b>3 801</b> | <b>164</b> | <b>3 637</b> | <b>4 715</b> | <b>197</b> | <b>4 518</b> | <b>861</b> | <b>-</b> |
| Aufhebung der Ehe             | 14           | 3            | 3          | -            | 4            | 4          | -            | 5          | 2        |
| <b>Ehelösungen insgesamt</b>  | <b>9 391</b> | <b>3 804</b> | <b>167</b> | <b>3 637</b> | <b>4 719</b> | <b>201</b> | <b>4 518</b> | <b>866</b> | <b>2</b> |

Abweisungen

|                                  |           |           |           |          |          |          |          |          |          |
|----------------------------------|-----------|-----------|-----------|----------|----------|----------|----------|----------|----------|
| Abweisung des Scheidungsantrages |           |           |           |          |          |          |          |          |          |
| nach § 1565 Abs. 2 BGB           | 10        | 6         | 6         | -        | 4        | 4        | -        | -        | -        |
| nach 1568 BGB (Härteklausel)     | -         | -         | -         | -        | -        | -        | -        | -        | -        |
| aus anderen Gründen              | 6         | 3         | 3         | -        | 3        | 3        | -        | -        | -        |
| sonstige Klageabweisungen        | 1         | 1         | 1         | -        | -        | -        | -        | -        | -        |
| <b>Abweisungen insgesamt</b>     | <b>17</b> | <b>10</b> | <b>10</b> | <b>-</b> | <b>7</b> | <b>7</b> | <b>-</b> | <b>-</b> | <b>-</b> |

G 2

Ehescheidungen 2013 nach Antragstellerin bzw. Antragsteller



**T 3**

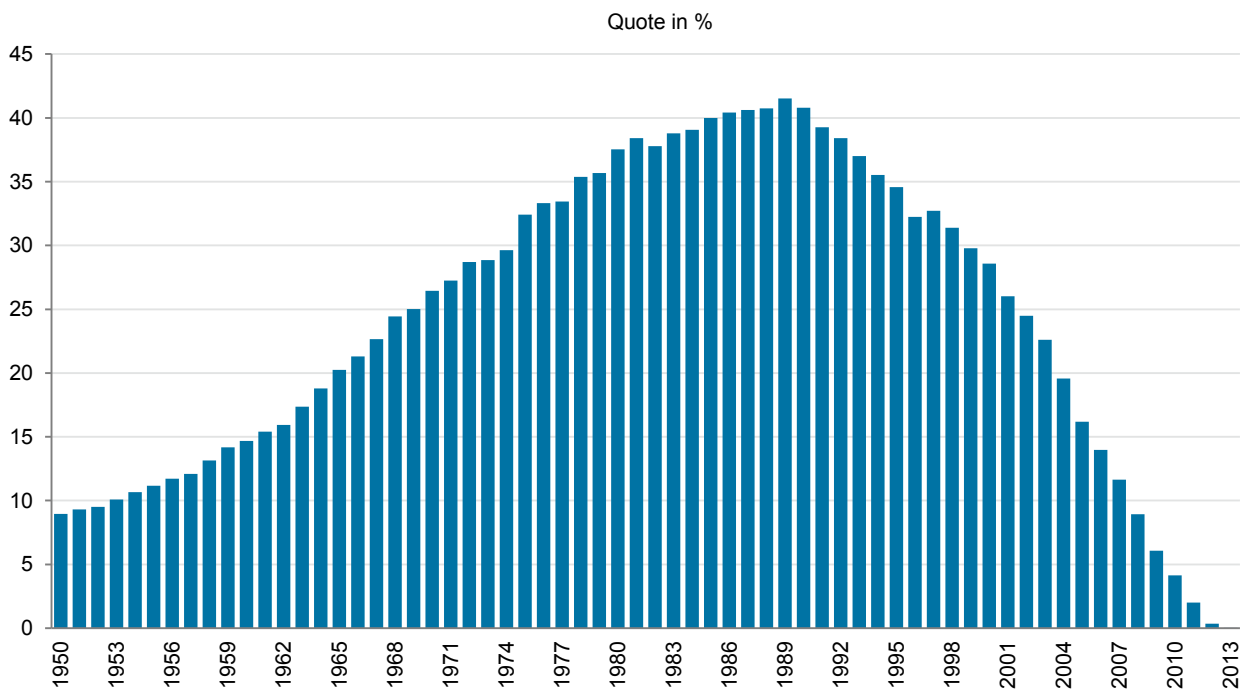
**Ehescheidungen 1970 – 2013 nach Ehedauer<sup>1</sup>**

| Jahr der Scheidung | Ins-gesamt | Davon mit einer Ehedauer von ... Jahren |        |         |         |         |         |         |         |             | Durch-schnittliche Ehedauer in Jahren |
|--------------------|------------|---|--------|---------|---------|---------|---------|---------|---------|-------------|---------------------------------------|
|                    |            | unter 5                                 | 5 – 10 | 11 – 15 | 16 – 20 | 21 – 25 | 26 – 30 | 31 – 40 | 41 – 50 | 51 und mehr |                                       |
|                    | Anzahl     | Anteil in %                             |        |         |         |         |         |         |         |             |                                       |
| 1970               | 3 989      | 36,7                                    | 27,7   | 15,6    | 10,6    | 5,5     | 2,4     | 1,2     | 0,2     | -           | .                                     |
| 1975               | 6 357      | 36,7                                    | 25,9   | 16,0    | 10,6    | 6,2     | 2,8     | 1,3     | 0,5     | -           | .                                     |
| 1980               | 5 579      | 32,5                                    | 27,1   | 15,8    | 11,7    | 7,0     | 3,5     | 1,9     | 0,5     | -           | .                                     |
| 1985               | 7 215      | 27,7                                    | 27,2   | 17,7    | 12,4    | 8,8     | 4,0     | 2,0     | 0,2     | 0,0         | .                                     |
| 1990               | 7 329      | 27,9                                    | 26,9   | 16,9    | 11,7    | 8,2     | 5,4     | 2,5     | 0,4     | 0,0         | .                                     |
| 1995               | 9 040      | 25,2                                    | 28,5   | 16,8    | 11,6    | 8,8     | 4,7     | 3,7     | 0,5     | 0,0         | 11,7                                  |
| 2000               | 10 416     | 20,3                                    | 29,1   | 20,0    | 12,9    | 8,3     | 5,3     | 3,6     | 0,5     | 0,0         | 12,1                                  |
| 2005               | 10 653     | 19,6                                    | 25,6   | 19,6    | 14,9    | 9,9     | 5,7     | 4,0     | 0,7     | 0,0         | 12,9                                  |
| 2006               | 10 078     | 19,0                                    | 26,7   | 18,0    | 15,4    | 9,9     | 5,8     | 4,3     | 0,7     | 0,1         | 13,1                                  |
| 2007               | 10 324     | 19,8                                    | 26,0   | 17,8    | 15,6    | 9,8     | 5,6     | 4,6     | 0,8     | 0,1         | 13,1                                  |
| 2008               | 10 273     | 18,7                                    | 26,0   | 17,5    | 15,1    | 10,5    | 6,4     | 5,0     | 0,8     | 0,1         | 13,4                                  |
| 2009               | 10 609     | 17,9                                    | 26,0   | 18,9    | 14,7    | 10,6    | 6,5     | 4,4     | 0,8     | 0,1         | 13,5                                  |
| 2010               | 10 483     | 19,3                                    | 24,7   | 17,8    | 14,7    | 10,7    | 6,5     | 5,3     | 0,9     | 0,1         | 13,5                                  |
| 2011               | 11 041     | 17,7                                    | 23,8   | 18,3    | 15,2    | 12,1    | 6,6     | 5,3     | 0,9     | -           | 13,9                                  |
| 2012               | 9 724      | 18,2                                    | 23,2   | 17,8    | 14,8    | 12,4    | 7,2     | 5,2     | 1,1     | 0,1         | 14,0                                  |
| 2013               | 9 377      | 17,9                                    | 23,5   | 17,9    | 15,0    | 11,7    | 7,0     | 5,8     | 1,0     | 0,1         | 14,1                                  |

1 Berechnet als Differenz zwischen dem Jahr der Scheidung und dem Jahr der Eheschließung.

**G 3**

**Gesamtscheidungsquoten<sup>2</sup> der Eheschließungsjahrgänge 1950 – 2013**



2 Bislang geschiedene Ehen je 100 Eheschließungen des entsprechenden Heiratsjahrganges.



## T 4

Ehescheidungen 2013 nach Alter und Geschlecht der Geschiedenen sowie Ehedauer<sup>1</sup>

| Alter in Jahren | Ins-<br>gesamt | Davon mit einer Ehedauer von ... Jahren |       |       |        |         |         |         |         |         |         |                |
|-----------------|----------------|---|-------|-------|--------|---------|---------|---------|---------|---------|---------|----------------|
|                 |                | unter 2                                 | 2 – 3 | 4 – 5 | 6 – 10 | 11 – 15 | 16 – 20 | 21 – 25 | 26 – 30 | 31 – 40 | 41 – 50 | 51 und<br>mehr |
| Frauen          |                |   |       |       |        |         |         |         |         |         |         |                |
| unter 20        | 5              | 2                                       | 3     | -     | -      | -       | -       | -       | -       | -       | -       | -              |
| 20–25           | 255            | 17                                      | 132   | 83    | 23     | -       | -       | -       | -       | -       | -       | -              |
| 25–30           | 803            | 17                                      | 233   | 232   | 306    | 15      | -       | -       | -       | -       | -       | -              |
| 30–35           | 1 316          | 12                                      | 156   | 222   | 619    | 289     | 18      | -       | -       | -       | -       | -              |
| 35–40           | 1 350          | 10                                      | 64    | 99    | 483    | 463     | 203     | 28      | -       | -       | -       | -              |
| 40–45           | 1 689          | 7                                       | 51    | 92    | 334    | 430     | 469     | 289     | 17      | -       | -       | -              |
| 45–50           | 1 790          | 3                                       | 50    | 62    | 217    | 254     | 446     | 486     | 250     | 22      | -       | -              |
| 50–60           | 1 795          | 6                                       | 48    | 59    | 187    | 183     | 237     | 268     | 366     | 432     | 9       | -              |
| 60–70           | 317            | 1                                       | 7     | 6     | 32     | 35      | 31      | 21      | 23      | 89      | 72      | -              |
| 70 und mehr     | 57             | -                                       | 1     | -     | 4      | 7       | 4       | 2       | 4       | 5       | 17      | 13             |
| Zusammen        | 9 377          | 75                                      | 745   | 855   | 2 205  | 1 676   | 1 408   | 1 094   | 660     | 548     | 98      | 13             |
| Männer          |                |   |       |       |        |         |         |         |         |         |         |                |
| unter 20        | -              | -                                       | -     | -     | -      | -       | -       | -       | -       | -       | -       | -              |
| 20–25           | 84             | 9                                       | 57    | 15    | 3      | -       | -       | -       | -       | -       | -       | -              |
| 25–30           | 468            | 26                                      | 191   | 144   | 107    | -       | -       | -       | -       | -       | -       | -              |
| 30–35           | 998            | 12                                      | 176   | 228   | 486    | 96      | -       | -       | -       | -       | -       | -              |
| 35–40           | 1 161          | 9                                       | 102   | 133   | 489    | 335     | 87      | 6       | -       | -       | -       | -              |
| 40–45           | 1 631          | 5                                       | 83    | 120   | 431    | 484     | 374     | 130     | 4       | -       | -       | -              |
| 45–50           | 1 922          | 5                                       | 49    | 93    | 330    | 391     | 514     | 414     | 120     | 6       | -       | -              |
| 50–60           | 2 396          | 5                                       | 68    | 94    | 266    | 283     | 357     | 482     | 481     | 357     | 3       | -              |
| 60–70           | 596            | 3                                       | 16    | 23    | 83     | 74      | 66      | 50      | 46      | 173     | 62      | -              |
| 70 und mehr     | 121            | 1                                       | 3     | 5     | 10     | 13      | 10      | 12      | 9       | 12      | 33      | 13             |
| Zusammen        | 9 377          | 75                                      | 745   | 855   | 2 205  | 1 676   | 1 408   | 1 094   | 660     | 548     | 98      | 13             |

1 Berechnet als Differenz zwischen dem Jahr der Scheidung und dem Jahr der Eheschließung.

## T 5

## Ehescheidungen 2013 nach Alter und Geschlecht der Geschiedenen

| Alter des Mannes<br>in Jahren | Ins-<br>gesamt | Alter der Frau in Jahren |         |         |         |         |         |         |         |         |         |                |
|-------------------------------|----------------|--------------------------|---------|---------|---------|---------|---------|---------|---------|---------|---------|----------------|
|                               |                | unter 20                 | 20 – 25 | 25 – 30 | 30 – 35 | 35 – 40 | 40 – 45 | 45 – 50 | 50 – 55 | 55 – 60 | 60 – 70 | 70 und<br>mehr |
| unter 20                      | -              | -                        | -       | -       | -       | -       | -       | -       | -       | -       | -       | -              |
| 20–25                         | 84             | 1                        | 53      | 22      | 7       | 1       | -       | -       | -       | -       | -       | -              |
| 25–30                         | 468            | 2                        | 126     | 243     | 66      | 20      | 6       | 3       | 1       | 1       | -       | -              |
| 30–35                         | 998            | -                        | 46      | 318     | 476     | 96      | 28      | 21      | 9       | 2       | 1       | 1              |
| 35–40                         | 1 161          | 2                        | 18      | 132     | 420     | 439     | 99      | 34      | 8       | 7       | 2       | -              |
| 40–45                         | 1 631          | -                        | 8       | 54      | 204     | 489     | 610     | 195     | 50      | 14      | 7       | -              |
| 45–50                         | 1 922          | -                        | 1       | 20      | 82      | 204     | 631     | 737     | 200     | 32      | 13      | 2              |
| 50–55                         | 1 536          | -                        | -       | 6       | 38      | 52      | 221     | 583     | 543     | 73      | 20      | -              |
| 55–60                         | 860            | -                        | 2       | 6       | 14      | 23      | 52      | 148     | 342     | 229     | 43      | 1              |
| 60–70                         | 596            | -                        | 1       | 2       | 8       | 21      | 40      | 60      | 101     | 162     | 189     | 12             |
| 70 und mehr                   | 121            | -                        | -       | -       | 1       | 5       | 2       | 9       | 6       | 15      | 42      | 41             |
| Insgesamt                     | 9 377          | 5                        | 255     | 803     | 1 316   | 1 350   | 1 689   | 1 790   | 1 260   | 535     | 317     | 57             |

## T 6

## Ehescheidungen 2013 nach Eheschließungsjahr und Altersunterschied der Geschiedenen

| Eheschließungsjahr | Scheidungen insgesamt | Altersunterschied der Geschiedenen |       |       |       |     |                    |                      |       |       |       |             |
|--------------------|-----------------------|------------------------------------|-------|-------|-------|-----|--------------------|----------------------|-------|-------|-------|-------------|
|                    |                       | Frau ... Jahre älter               |       |       |       |     | weniger als 1 Jahr | Mann ... Jahre älter |       |       |       |             |
|                    |                       | 10 und mehr                        | 7 – 9 | 4 – 6 | 2 – 3 | 1   |                    | 1                    | 2 – 3 | 4 – 6 | 7 – 9 | 10 und mehr |
| 2013               | 5                     | -                                  | -     | -     | -     | 1   | 1                  | -                    | 1     | -     | 1     | 1           |
| 2012               | 70                    | 3                                  | 3     | 2     | 6     | 1   | 17                 | 10                   | 11    | 8     | 5     | 4           |
| 2011               | 331                   | 4                                  | 4     | 15    | 24    | 12  | 52                 | 36                   | 46    | 68    | 26    | 44          |
| 2010               | 414                   | 11                                 | 5     | 13    | 20    | 18  | 75                 | 46                   | 76    | 72    | 40    | 38          |
| 2009               | 363                   | 7                                  | 3     | 17    | 22    | 16  | 54                 | 37                   | 54    | 58    | 33    | 62          |
| 2008               | 492                   | 7                                  | 6     | 17    | 37    | 24  | 74                 | 42                   | 84    | 76    | 56    | 69          |
| 2007               | 488                   | 16                                 | 12    | 20    | 21    | 24  | 80                 | 43                   | 72    | 74    | 65    | 61          |
| 2006               | 460                   | 11                                 | 9     | 20    | 23    | 19  | 64                 | 40                   | 75    | 83    | 53    | 63          |
| 2005               | 455                   | 17                                 | 10    | 20    | 23    | 19  | 72                 | 26                   | 71    | 83    | 46    | 68          |
| 2004               | 403                   | 10                                 | 8     | 14    | 26    | 15  | 42                 | 45                   | 57    | 74    | 54    | 58          |
| 2003               | 399                   | 22                                 | 11    | 20    | 28    | 22  | 52                 | 26                   | 59    | 66    | 41    | 52          |
| 2002               | 378                   | 7                                  | 5     | 18    | 15    | 18  | 56                 | 32                   | 59    | 76    | 40    | 52          |
| 2001               | 338                   | 7                                  | 7     | 11    | 17    | 10  | 57                 | 31                   | 55    | 65    | 33    | 45          |
| 2000               | 362                   | 6                                  | 6     | 24    | 19    | 15  | 52                 | 38                   | 58    | 64    | 44    | 36          |
| 1999               | 297                   | 5                                  | 5     | 14    | 16    | 10  | 50                 | 39                   | 47    | 49    | 33    | 29          |
| 1998               | 301                   | 5                                  | 6     | 13    | 17    | 12  | 51                 | 32                   | 49    | 50    | 31    | 35          |
| 1997               | 291                   | 7                                  | 3     | 13    | 18    | 17  | 48                 | 28                   | 62    | 45    | 26    | 24          |
| 1996               | 268                   | 1                                  | 9     | 11    | 22    | 16  | 48                 | 25                   | 51    | 47    | 21    | 17          |
| 1995               | 304                   | 6                                  | 5     | 12    | 13    | 13  | 53                 | 45                   | 60    | 56    | 22    | 19          |
| 1994               | 284                   | 4                                  | -     | 16    | 16    | 8   | 57                 | 27                   | 68    | 57    | 20    | 11          |
| 1993               | 261                   | 2                                  | 4     | 9     | 22    | 11  | 48                 | 37                   | 55    | 42    | 13    | 18          |
| 1992               | 242                   | 3                                  | -     | 5     | 14    | 14  | 42                 | 32                   | 48    | 45    | 18    | 21          |
| 1991               | 237                   | 1                                  | 2     | 6     | 12    | 13  | 35                 | 40                   | 55    | 40    | 15    | 18          |
| 1990               | 232                   | -                                  | 1     | 10    | 11    | 8   | 49                 | 30                   | 49    | 48    | 16    | 10          |
| 1989               | 186                   | -                                  | 1     | 4     | 10    | 9   | 43                 | 18                   | 44    | 37    | 9     | 11          |
| 1988               | 197                   | 1                                  | 2     | 5     | 6     | 5   | 40                 | 27                   | 46    | 38    | 17    | 10          |
| 1987 und früher    | 1 319                 | 5                                  | 8     | 26    | 45    | 60  | 285                | 215                  | 332   | 232   | 66    | 45          |
| Insgesamt          | 9 377                 | 168                                | 135   | 355   | 503   | 410 | 1 597              | 1 047                | 1 744 | 1 653 | 844   | 921         |

## T 7

## Ehescheidungen 2013 nach Staatsangehörigkeit der Geschiedenen

| Staatsangehörigkeit des Mannes | Insgesamt | Staatsangehörigkeit der Frau |              |             |          |           |          |              |          |            |               |                       |
|--------------------------------|-----------|------------------------------|--------------|-------------|----------|-----------|----------|--------------|----------|------------|---------------|-----------------------|
|                                |           | deutsch                      | amerikanisch | italienisch | polnisch | rumänisch | russisch | thailändisch | türkisch | ukrainisch | vietnamesisch | sonstige <sup>1</sup> |
| Deutsch                        | 8 390     | 7 805                        | 20           | 15          | 74       | 21        | 47       | 70           | 36       | 16         | 10            | 276                   |
| Amerikanisch                   | 124       | 100                          | 13           | 1           | -        | -         | -        | -            | 2        | -          | -             | 8                     |
| Italienisch                    | 92        | 46                           | -            | 33          | 5        | 4         | -        | -            | -        | 1          | -             | 3                     |
| Polnisch                       | 26        | 10                           | -            | -           | 15       | -         | -        | -            | -        | -          | -             | 1                     |
| Rumänisch                      | 8         | 6                            | -            | -           | -        | 1         | -        | -            | -        | -          | -             | 1                     |
| Russisch                       | 32        | 26                           | -            | -           | -        | -         | 5        | -            | -        | 1          | -             | -                     |
| Thailändisch                   | 1         | 1                            | -            | -           | -        | -         | -        | -            | -        | -          | -             | -                     |
| Türkisch                       | 207       | 109                          | -            | 1           | 2        | 2         | -        | -            | 89       | -          | -             | 4                     |
| Ukrainisch                     | 14        | 8                            | -            | -           | 1        | -         | -        | -            | -        | 5          | -             | -                     |
| Vietnamesisch                  | 13        | 3                            | -            | -           | -        | -         | -        | -            | -        | -          | 9             | 1                     |
| Sonstige <sup>1</sup>          | 470       | 339                          | 3            | 5           | 4        | 2         | 1        | -            | 2        | -          | 3             | 111                   |
| Insgesamt                      | 9 377     | 8 453                        | 36           | 55          | 101      | 30        | 53       | 70           | 129      | 23         | 22            | 405                   |

<sup>1</sup> Einschließlich staatenlos.

## T 8

## Ehescheidungen 2013 nach Zahl der Kinder und Verwaltungsbezirken

| Kreisfreie Stadt (St.)<br>Landkreis | Geschiedene Ehen |                                |                                |       |       |     |               | Gesamtzahl<br>der Kinder |
|-------------------------------------|------------------|--------------------------------|--------------------------------|-------|-------|-----|---------------|--------------------------|
|                                     | Anzahl           | je 1 000<br>bestehende<br>Ehen | mit ... Kind(ern) <sup>1</sup> |       |       |     |               |                          |
|                                     |                  |                                | 0                              | 1     | 2     | 3   | 4 und<br>mehr |                          |
| Frankenthal (Pfalz), St.            | 102              | 9,6                            | 55                             | 25    | 18    | 2   | 2             | 77                       |
| Kaiserslautern, St.                 | 213              | 11,3                           | 97                             | 59    | 45    | 11  | 1             | 188                      |
| Koblenz, St.                        | 222              | 10,2                           | 128                            | 49    | 37    | 7   | 1             | 148                      |
| Landau i. d. Pfalz, St.             | 93               | 10,9                           | 46                             | 31    | 16    | -   | -             | 63                       |
| Ludwigshafen a. Rh., St.            | 352              | 10,6                           | 201                            | 86    | 54    | 7   | 4             | 232                      |
| Mainz, St.                          | 351              | 9,9                            | 217                            | 71    | 58    | 5   | -             | 202                      |
| Neustadt a. d. Weinstr., St.        | 110              | 9,3                            | 55                             | 31    | 18    | 6   | -             | 85                       |
| Pirmasens, St.                      | 95               | 11,4                           | 46                             | 25    | 19    | 3   | 2             | 80                       |
| Speyer, St.                         | 110              | 10,0                           | 58                             | 33    | 16    | 2   | 1             | 75                       |
| Trier, St.                          | 210              | 11,5                           | 113                            | 55    | 35    | 4   | 3             | 151                      |
| Worms, St.                          | 198              | 11,7                           | 116                            | 41    | 34    | 6   | 1             | 131                      |
| Zweibrücken, St.                    | 61               | 8,3                            | 33                             | 18    | 8     | 2   | -             | 40                       |
| Ahrweiler                           | 312              | 10,9                           | 164                            | 76    | 60    | 11  | 1             | 233                      |
| Altenkirchen (Ww.)                  | 290              | 9,7                            | 147                            | 85    | 55    | 2   | 1             | 205                      |
| Alzey-Worms                         | 301              | 10,6                           | 142                            | 85    | 61    | 11  | 2             | 248                      |
| Bad Dürkheim                        | 365              | 11,8                           | 190                            | 110   | 48    | 14  | 3             | 262                      |
| Bad Kreuznach                       | 317              | 9,3                            | 163                            | 86    | 56    | 8   | 4             | 238                      |
| Bernkastel-Wittlich                 | 247              | 10,1                           | 154                            | 47    | 35    | 11  | -             | 150                      |
| Birkenfeld                          | 214              | 12,0                           | 113                            | 70    | 22    | 6   | 3             | 145                      |
| Cochem-Zell                         | 117              | 7,9                            | 55                             | 36    | 20    | 6   | -             | 94                       |
| Donnersbergkreis                    | 217              | 12,9                           | 122                            | 49    | 37    | 7   | 2             | 152                      |
| Eifelkreis Bitburg-Prüm             | 172              | 8,5                            | 88                             | 46    | 31    | 7   | -             | 129                      |
| Germersheim                         | 337              | 11,9                           | 172                            | 87    | 65    | 7   | 6             | 262                      |
| Kaiserslautern                      | 314              | 13,4                           | 149                            | 80    | 67    | 13  | 5             | 274                      |
| Kusel                               | 124              | 7,2                            | 63                             | 35    | 19    | 6   | 1             | 95                       |
| Mainz-Bingen                        | 592              | 12,8                           | 313                            | 176   | 83    | 19  | 1             | 403                      |
| Mayen-Koblenz                       | 506              | 10,8                           | 298                            | 116   | 71    | 16  | 5             | 326                      |
| Neuwied                             | 466              | 11,6                           | 258                            | 119   | 76    | 11  | 2             | 312                      |
| Rhein-Hunsrück-Kreis                | 248              | 10,9                           | 106                            | 77    | 51    | 12  | 2             | 224                      |
| Rhein-Lahn-Kreis                    | 293              | 10,9                           | 132                            | 76    | 73    | 10  | 2             | 260                      |
| Rhein-Pfalz-Kreis                   | 416              | 11,7                           | 209                            | 123   | 69    | 12  | 3             | 313                      |
| Südliche Weinstraße                 | 240              | 9,4                            | 121                            | 65    | 48    | 6   | -             | 179                      |
| Südwestpfalz                        | 207              | 8,7                            | 99                             | 71    | 31    | 5   | 1             | 153                      |
| Trier-Saarburg                      | 377              | 11,9                           | 197                            | 98    | 64    | 14  | 4             | 285                      |
| Vulkaneifel                         | 107              | 7,8                            | 60                             | 22    | 20    | 4   | 1             | 78                       |
| Westerwaldkreis                     | 481              | 10,5                           | 246                            | 135   | 84    | 12  | 4             | 358                      |
| Rheinland-Pfalz                     | 9 377            | 10,7                           | 4 926                          | 2 494 | 1 604 | 285 | 68            | 6 850                    |
| kreisfreie Städte                   | 2 117            | 10,5                           | 1 165                          | 524   | 358   | 55  | 15            | 1 472                    |
| Landkreise                          | 7 260            | 10,8                           | 3 761                          | 1 970 | 1 246 | 230 | 53            | 5 378                    |

1 Minderjährige Kinder zum Zeitpunkt der Verkündung des Scheidungsbeschlusses.

## T 9

## Ehescheidungen 2009 – 2013 nach Verwaltungsbezirken

| Kreisfreie Stadt (St.)<br>Landkreis | 2009   | 2010   | 2011   | 2012  | 2013  | 2009                                  | 2010 | 2011 | 2012 | 2013 | Durchschnitt<br>der Jahre<br>2009 – 2013 |
|-------------------------------------|--------|--------|--------|-------|-------|---------------------------------------|------|------|------|------|--|
|                                     | Anzahl |        |        |       |       | je 1 000 bestehende Ehen <sup>1</sup> |      |      |      |      |  |
| Frankenthal (Pfalz), St.            | 137    | 139    | 121    | 125   | 102   | 12,5                                  | 12,9 | 11,4 | 11,8 | 9,6  | 11,7                                     |
| Kaiserslautern, St.                 | 268    | 250    | 240    | 214   | 213   | 13,7                                  | 13,0 | 12,6 | 11,3 | 11,3 | 12,4                                     |
| Koblenz, St.                        | 286    | 263    | 257    | 231   | 222   | 12,9                                  | 11,9 | 11,7 | 10,6 | 10,2 | 11,4                                     |
| Landau i. d. Pfalz, St.             | 129    | 115    | 125    | 129   | 93    | 14,8                                  | 13,3 | 14,5 | 15,0 | 10,9 | 13,7                                     |
| Ludwigshafen a. Rh., St.            | 377    | 408    | 499    | 399   | 352   | 11,1                                  | 12,1 | 14,9 | 12,0 | 10,6 | 12,1                                     |
| Mainz, St.                          | 394    | 470    | 407    | 383   | 351   | 10,9                                  | 13,1 | 11,5 | 10,8 | 9,9  | 11,3                                     |
| Neustadt a. d. Weinstr., St.        | 143    | 150    | 140    | 136   | 110   | 11,5                                  | 12,2 | 11,6 | 11,4 | 9,3  | 11,2                                     |
| Pirmasens, St.                      | 130    | 137    | 146    | 103   | 95    | 14,5                                  | 15,6 | 17,0 | 12,1 | 11,4 | 14,2                                     |
| Speyer, St.                         | 121    | 122    | 150    | 119   | 110   | 10,8                                  | 11,0 | 13,6 | 10,8 | 10,0 | 11,3                                     |
| Trier, St.                          | 245    | 230    | 238    | 208   | 210   | 13,0                                  | 12,2 | 12,8 | 11,3 | 11,5 | 12,2                                     |
| Worms, St.                          | 233    | 238    | 207    | 195   | 198   | 13,3                                  | 13,8 | 12,1 | 11,4 | 11,7 | 12,5                                     |
| Zweibrücken, St.                    | 119    | 120    | 126    | 95    | 61    | 15,4                                  | 15,8 | 16,8 | 12,9 | 8,3  | 13,9                                     |
| Ahrweiler                           | 320    | 387    | 328    | 309   | 312   | 10,8                                  | 13,2 | 11,3 | 10,7 | 10,9 | 11,4                                     |
| Altenkirchen (Ww.)                  | 358    | 309    | 405    | 342   | 290   | 11,3                                  | 9,9  | 13,1 | 11,3 | 9,7  | 11,1                                     |
| Alzey-Worms                         | 350    | 390    | 384    | 331   | 301   | 11,8                                  | 13,3 | 13,2 | 11,6 | 10,6 | 12,1                                     |
| Bad Dürkheim                        | 312    | 334    | 333    | 328   | 365   | 9,7                                   | 10,5 | 10,6 | 10,5 | 11,8 | 10,6                                     |
| Bad Kreuznach                       | 440    | 443    | 458    | 417   | 317   | 12,4                                  | 12,6 | 13,2 | 12,1 | 9,3  | 12,0                                     |
| Bernkastel-Wittlich                 | 301    | 189    | 265    | 255   | 247   | 11,8                                  | 7,5  | 10,6 | 10,3 | 10,1 | 10,1                                     |
| Birkenfeld                          | 220    | 264    | 221    | 231   | 214   | 11,3                                  | 13,9 | 11,9 | 12,6 | 12,0 | 12,4                                     |
| Cochem-Zell                         | 155    | 124    | 147    | 127   | 117   | 9,8                                   | 8,0  | 9,7  | 8,5  | 7,9  | 8,8                                      |
| Donnersbergkreis                    | 219    | 189    | 221    | 176   | 217   | 12,2                                  | 10,8 | 12,8 | 10,3 | 12,9 | 11,8                                     |
| Eifelkreis Bitburg-Prüm             | 213    | 224    | 250    | 219   | 172   | 10,0                                  | 10,6 | 12,0 | 10,7 | 8,5  | 10,4                                     |
| Germersheim                         | 301    | 328    | 344    | 251   | 337   | 10,4                                  | 11,4 | 12,1 | 8,9  | 11,9 | 10,9                                     |
| Kaiserslautern                      | 289    | 277    | 383    | 301   | 314   | 11,5                                  | 11,3 | 15,8 | 12,7 | 13,4 | 12,9                                     |
| Kusel                               | 188    | 169    | 169    | 94    | 124   | 10,2                                  | 9,3  | 9,5  | 5,4  | 7,2  | 8,4                                      |
| Mainz-Bingen                        | 629    | 542    | 584    | 521   | 592   | 13,4                                  | 11,6 | 12,6 | 11,3 | 12,8 | 12,3                                     |
| Mayen-Koblenz                       | 567    | 604    | 669    | 562   | 506   | 11,5                                  | 12,4 | 13,9 | 11,8 | 10,8 | 12,1                                     |
| Neuwied                             | 471    | 469    | 624    | 483   | 466   | 11,1                                  | 11,2 | 15,1 | 11,8 | 11,6 | 12,2                                     |
| Rhein-Hunsrück-Kreis                | 203    | 233    | 232    | 281   | 248   | 8,4                                   | 9,8  | 9,9  | 12,2 | 10,9 | 10,2                                     |
| Rhein-Lahn-Kreis                    | 324    | 316    | 305    | 299   | 293   | 11,3                                  | 11,3 | 11,1 | 11,0 | 10,9 | 11,1                                     |
| Rhein-Pfalz-Kreis                   | 359    | 422    | 442    | 389   | 416   | 9,8                                   | 11,7 | 12,3 | 10,9 | 11,7 | 11,3                                     |
| Südliche Weinstraße                 | 258    | 255    | 276    | 229   | 240   | 9,8                                   | 9,8  | 10,7 | 9,0  | 9,4  | 9,7                                      |
| Südwestpfalz                        | 263    | 227    | 276    | 222   | 207   | 10,4                                  | 9,1  | 11,2 | 9,2  | 8,7  | 9,7                                      |
| Trier-Saarburg                      | 355    | 450    | 390    | 348   | 377   | 10,8                                  | 13,9 | 12,1 | 10,9 | 11,9 | 11,9                                     |
| Vulkaneifel                         | 143    | 152    | 116    | 121   | 107   | 9,8                                   | 10,6 | 8,2  | 8,6  | 7,8  | 9,0                                      |
| Westerwaldkreis                     | 504    | 544    | 563    | 551   | 481   | 10,3                                  | 11,3 | 11,9 | 11,8 | 10,5 | 11,2                                     |
| Rheinland-Pfalz                     | 10 324 | 10 483 | 11 041 | 9 724 | 9 377 | 11,3                                  | 11,6 | 12,4 | 11,0 | 10,7 | 11,4                                     |
| kreisfreie Städte                   | 2 582  | 2 642  | 2 656  | 2 337 | 2 117 | 12,4                                  | 12,8 | 13,0 | 11,5 | 10,5 | 12,1                                     |
| Landkreise                          | 7 742  | 7 841  | 8 385  | 7 387 | 7 260 | 10,9                                  | 11,2 | 12,2 | 10,8 | 10,8 | 11,2                                     |

1 Rote Werte = über Landesdurchschnitt; blaue Werte = unter Landesdurchschnitt.

## Impressum

---

Herausgeber:  
Statistisches Landesamt Rheinland-Pfalz  
Mainzer Straße 14-16  
56130 Bad Ems

Telefon: 02603 71-0  
Telefax: 02603 71-3150

E-Mail: [poststelle@statistik.rlp.de](mailto:poststelle@statistik.rlp.de)  
Internet: [www.statistik.rlp.de](http://www.statistik.rlp.de)

Kostenfreier Download im Internet: <http://www.statistik.rlp.de/veroeffentlichungen/statistische-berichte>

---

© Statistisches Landesamt Rheinland-Pfalz · Bad Ems · 2014

Vervielfältigung und Verbreitung, auch auszugsweise, mit Quellenangabe gestattet.