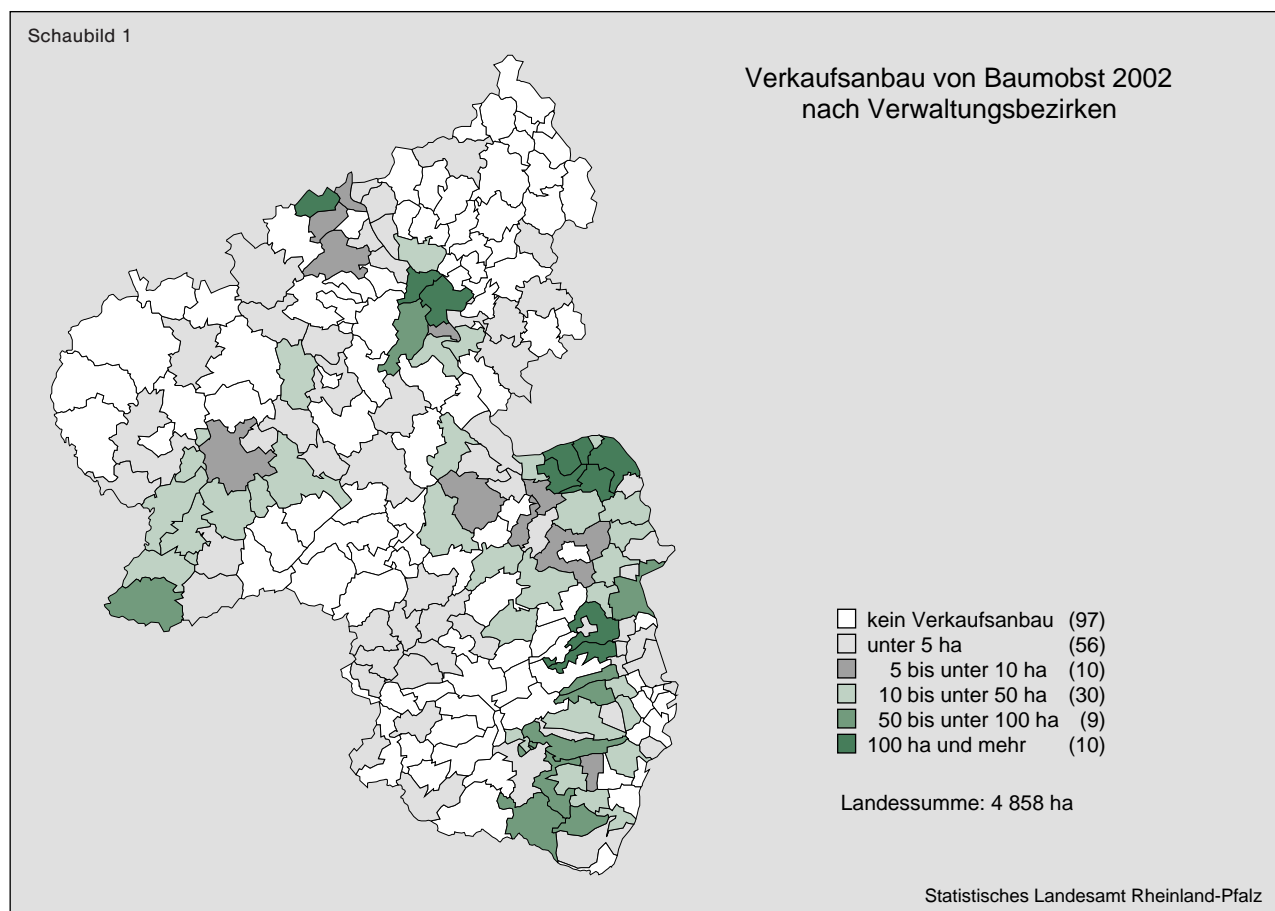




Obstanbauerhebung 2002

- Flächen der Obstanlagen und Obstbaumbestände -



Inhalt

Seite

| | |
|----------------------|---|
| Vorbemerkungen | 3 |
|----------------------|---|

Tabellen

| | |
|---|----|
| 1. Betriebe mit Verkaufsanbau von Baumobst 1972 - 2002 nach Größenklassen der Baumobstfläche | 4 |
| 2. Betriebe mit Verkaufsanbau von Baumobst 2002 nach Größenklassen der Baumobstfläche und Obstarten | 5 |
| 3. Verkaufsanbau von Baumobst 1982 - 2002 nach Obstarten und -sorten | 6 |
| 4. Verkaufsanbau von Baumobst 2002 nach Obstarten und Alter der Bäume | 7 |
| 5. Verkaufsanbau von Äpfeln und Birnen 2002 nach Pflanzdichteklassen | 8 |
| 6. Verkaufsanbau von Steinobst und Walnüssen 2002 nach Pflanzdichteklassen | 8 |
| 7. Verkaufsanbau von Baumobst 2002 nach ausgewählten Obstarten und Verwaltungsbezirken | 10 |
| 8. Verkaufsanbau von Baumobst 2002 nach ausgewählten Obstarten und Gemeinden | 12 |

Schaubilder

| | |
|--|----|
| 1. Verkaufsanbau von Baumobst 2002 nach Verwaltungsbezirken | 1 |
| 2. Verkaufsanbau von Baumobst 1972 - 2002 | 4 |
| 3. Verkaufsanbau von Äpfeln 1972 - 2002 nach Pflanzdichteklassen | 9 |
| 4. Betriebe mit Verkaufsanbau von Baumobst 1972 - 2002 | 18 |
| 5. Baumobstfläche 1972 - 2002 nach ausgewählten Obstarten | 19 |

Zeichenerklärungen und Abkürzungen

| | | | |
|-----|--|----|------------------|
| 0 | Zahl ungleich Null, Betrag jedoch kleiner als die Hälfte von 1 in der letzten ausgewiesenen Stelle | D | Durchschnitt |
| - | nichts vorhanden (genau Null) | p | vorläufig |
| . | Zahl unbekannt oder geheimzuhalten | r | berichtigt |
| X | Tabellenfach gesperrt, weil Aussage nicht sinnvoll | s | geschätzt |
| ... | Zahl fällt später an | LK | Landkreis |
| / | keine Angabe, da Zahl nicht sicher genug | VG | Verbandsgemeinde |
| () | Aussagewert eingeschränkt, da die Zahl statistisch unsicher ist | | |

Bei Abgrenzungen von Größenklassen wird im allgemeinen anstelle einer ausführlichen Beschreibung wie "von 50 bis unter 100" die Kurzform "50-100" verwendet.

Differenzen in den Summen sind durch Runden der Zahlen bedingt.

V o r b e m e r k u n g e n

Aufgrund des Gesetzes über Agrarstatistiken (Agrarstatistikgesetz – AgrStatG) in der Fassung der Bekanntmachung vom 8. August 2002 (BGBl. I S. 3118) findet alle fünf Jahre eine allgemeine Obstanbauerhebung statt. Die Ergebnisse sind die Grundlage für die jährlichen Ernteberechnungen und dienen der kurz- und mittelfristigen Vorausschätzungen der Obsterzeugung auf nationaler und EU-Ebene.

Die Obstanbauerhebung erfasst seit dem Jahr 2002 Flächen mit Baumobst als Hauptnutzung von 30 Ar und mehr, sofern das darauf erzeugte Obst vollständig oder überwiegend zum Verkauf bestimmt ist (Marktobstbau).

Baumobst als Hauptnutzung liegt vor, wenn auf einer Fläche nur Obstbäume vorhanden sind. Stehen Obstbäume zusammen mit anderen Kulturen, so gilt Baumobst nur dann als Hauptnutzung, wenn in ertragsfähigen Anlagen der erzielbare Erlös aus der Obsternte normalerweise höher ist als der Erzeugungswert aus der Unter- oder Zwischenkultur oder wenn sich die Bäume noch nicht im Ertragsalter befinden (Neupflanzungen).

Erhebungsmerkmale sind die Anbauflächen der Obstarten Äpfel, Birnen, Süßkirschen, Sauerkirschen, Pflaumen/Zwetschen, Mirabellen/Renekloden, Aprikosen, Pfirsiche und Walnüsse. Ferner werden für Äpfel und Birnen

die Sorten sowie für alle Arten das Pflanzjahr der Bäume und Angaben zur Pflanzdichte erfragt.

Dieser Statistische Bericht enthält Ergebnisse für das Land, kreisfreie Städte, Landkreise und ausgewählte kreisangehörige Städte, verbandsfreie Gemeinden, Verbandsgemeinden und Ortsgemeinden. Die Ergebnisse werden nach dem Betriebsprinzip nachgewiesen, das heißt, die Daten werden in der regionalen Einheit dargestellt, in der sich der Sitz des Betriebes befindet.

Vergleichsmöglichkeiten bieten die Ergebnisse der aufgrund von Anforderungen der EG erfolgten Obstanbauerhebungen 1972 und 1977 sowie der Obstanbauerhebungen 1982, 1987, 1992 und 1997. Dabei ist jedoch zu berücksichtigen, dass 1977 die untere Erfassungsgrenze von 10 auf 15 Ar Baumobstfläche und für 2002 auf 30 Ar erhöht wurde. Die Ergebnisse der Obstbaumzählung 1965 können wegen der abweichenden Abgrenzung des Erhebungsbereiches mit gewissen Einschränkungen und nur für den damaligen Standort I (intensiver Obstbau in reinen bzw. gemischten Beständen) verglichen werden.

Gegenüber den Flächenangaben für die Obstanlagen aus der Bodennutzungshaupterhebung und Gartenbauerhebung bestehen entscheidende Unterschiede, die durch eine andere Erfassungsuntergrenze sowie die Einbeziehung auch der Beerenobstanlagen bedingt sind.

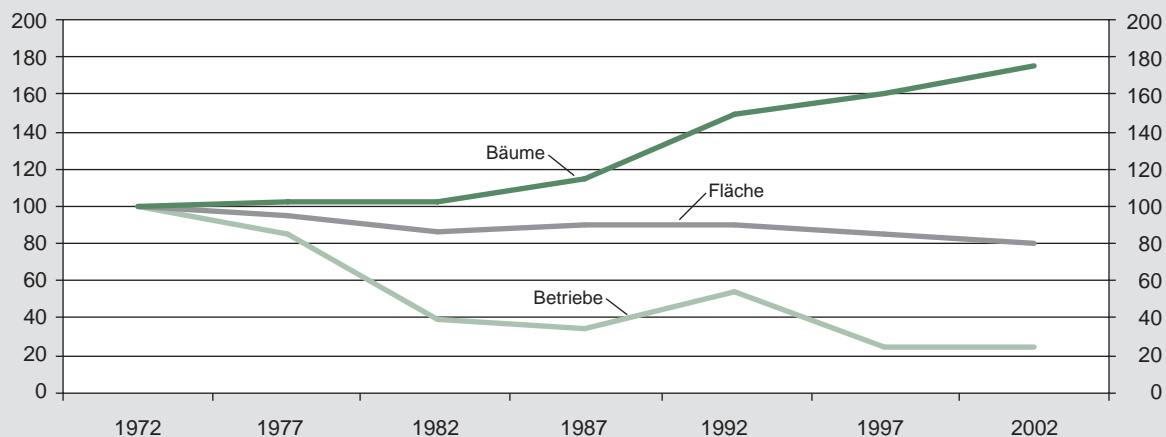
1. Betriebe mit Verkaufsanbau von Baumobst 1972 - 2002 nach Größenklassen der Baumobstfläche

| Baumobstfläche von ... ha | 1972 | 1977 | 1982 | 1987 ²⁾ | 1992 | 1997 | 2002 | Anteil 2002 | Veränderung 2002 zu 1997 |
|------------------------------|------------------|------------------|------------------|--------------------|------------------|------------------|------------------|----------------|-----------------------------|
| | | | | | | | | % | |
| Anzahl der Betriebe | | | | | | | | | |
| unter 0,5 ¹⁾ | 3 646 | 2 890 | 1 861 | 1 803 | 1 553 | 1 235 | 414 | 23,9 | - 66,5 |
| 0,5 - 1 | 1 508 | 1 356 | 1 145 | 1 031 | 882 | 659 | 475 | 27,4 | - 27,9 |
| 1 - 2 | 844 | 794 | 797 | 676 | 563 | 486 | 338 | 19,5 | - 30,5 |
| 2 - 3 | 312 | 279 | 277 | 248 | 214 | 178 | 146 | 8,4 | - 18,0 |
| 3 - 5 | 255 | 247 | 255 | 249 | 207 | 174 | 121 | 7,0 | - 30,5 |
| 5 und mehr | 169 | 182 | 208 | 196 | 233 | 231 | 240 | 13,8 | 3,9 |
| Insgesamt | 6 734 | 5 748 | 4 543 | 4 203 | 3 652 | 2 963 | 1 734 | 100 | - 41,5 |
| Fläche in ha | | | | | | | | | |
| unter 0,5 ¹⁾ | 892 | 757 | 550 | 529 | 462 | 369 | 160 | 3,3 | - 56,7 |
| 0,5 - 1 | 1 022 | 927 | 777 | 701 | 615 | 452 | 339 | 7,0 | - 25,0 |
| 1 - 2 | 1 138 | 1 080 | 1 088 | 938 | 773 | 675 | 466 | 9,6 | - 30,9 |
| 2 - 3 | 747 | 686 | 672 | 597 | 509 | 433 | 348 | 7,2 | - 19,6 |
| 3 - 5 | 949 | 942 | 942 | 949 | 791 | 668 | 472 | 9,7 | - 29,4 |
| 5 und mehr | 1 336 | 1 433 | 1 759 | 1 771 | 2 304 | 2 578 | 3 073 | 63,3 | 19,2 |
| Insgesamt | 6 084 | 5 824 | 5 788 | 5 486 | 5 455 | 5 176 | 4 858 | 100 | - 6,1 |
| Anzahl der Bäume | | | | | | | | | |
| unter 0,5 ¹⁾ | 326 016 | 273 822 | 225 733 | 238 799 | 229 038 | 208 334 | 99 665 | 2,1 | - 52,2 |
| 0,5 - 1 | 379 809 | 339 948 | 315 372 | 330 503 | 303 197 | 252 852 | 230 156 | 4,9 | - 9,0 |
| 1 - 2 | 469 687 | 483 783 | 494 100 | 467 937 | 447 192 | 428 143 | 342 879 | 7,3 | - 19,9 |
| 2 - 3 | 331 793 | 315 762 | 314 311 | 329 591 | 308 985 | 292 650 | 260 451 | 5,5 | - 11,0 |
| 3 - 5 | 449 172 | 500 446 | 516 086 | 571 720 | 559 745 | 603 243 | 442 367 | 9,4 | - 26,7 |
| 5 und mehr | 730 270 | 826 236 | 1 132 317 | 1 392 713 | 2 184 727 | 2 730 812 | 3 339 263 | 70,8 | 22,3 |
| Insgesamt | 2 686 747 | 2 739 997 | 2 997 919 | 3 331 263 | 4 032 884 | 4 516 034 | 4 714 781 | 100 | 4,4 |

1) Vergleichbarkeit zwischen den Jahren auf Grund von Änderungen der unteren Erfassungsgrenzen eingeschränkt. - 2) Ohne Walnüsse.

Schaubild 2

Verkaufsanbau von Baumobst 1972 - 2002 1972 = 100



Statistisches Landesamt Rheinland-Pfalz

2. Betriebe mit Verkaufsanbau von Baumobst 2002 nach Größenklassen der Baumobstfläche und Obstarten

| Baumobstfläche von ... ha | Insgesamt | | | Mit Anbau von ... | | | | | |
|---------------------------|-----------|--------|-----------|-------------------|--------|-----------|----------|--------|---------|
| | Betriebe | Fläche | Bäume | Äpfeln | | | Birnen | | |
| | | | | Betriebe | Fläche | Bäume | Betriebe | Fläche | Bäume |
| Anzahl | ha | Anzahl | Anzahl | ha | Anzahl | Anzahl | ha | Anzahl | |
| 0,3 - 0,5 | 414 | 160 | 99 665 | 217 | 55 | 61 880 | 118 | 12 | 8 375 |
| 0,5 - 1 | 475 | 339 | 230 156 | 272 | 115 | 136 979 | 163 | 32 | 30 604 |
| 1 - 2 | 338 | 466 | 342 879 | 231 | 175 | 218 433 | 125 | 33 | 28 064 |
| 2 - 3 | 146 | 348 | 260 451 | 107 | 122 | 165 014 | 43 | 15 | 11 657 |
| 3 - 5 | 121 | 472 | 442 367 | 91 | 170 | 266 698 | 49 | 34 | 53 188 |
| 5 - 10 | 126 | 891 | 901 384 | 109 | 358 | 626 733 | 52 | 47 | 57 878 |
| 10 und mehr | 114 | 2 181 | 2 437 879 | 106 | 828 | 1 682 628 | 74 | 82 | 118 100 |
| Insgesamt | 1 734 | 4 858 | 4 714 781 | 1 133 | 1 823 | 3 158 365 | 624 | 256 | 307 866 |

| Baumobstfläche von ... ha | noch: mit Anbau von ... | | | | | |
|---------------------------|-------------------------|--------|---------|---------------|--------|---------|
| | Süßkirschen | | | Sauerkirschen | | |
| | Betriebe | Fläche | Bäume | Betriebe | Fläche | Bäume |
| Anzahl | ha | Anzahl | Anzahl | ha | Anzahl | |
| 0,3 - 0,5 | 135 | 17 | 2 829 | 187 | 45 | 16 825 |
| 0,5 - 1 | 168 | 29 | 5 535 | 246 | 93 | 34 276 |
| 1 - 2 | 144 | 35 | 9 163 | 195 | 118 | 47 859 |
| 2 - 3 | 82 | 38 | 9 799 | 92 | 80 | 33 396 |
| 3 - 5 | 63 | 33 | 12 739 | 83 | 121 | 57 694 |
| 5 - 10 | 70 | 65 | 21 993 | 93 | 184 | 85 466 |
| 10 und mehr | 86 | 199 | 82 695 | 94 | 491 | 258 134 |
| Insgesamt | 748 | 416 | 144 753 | 990 | 1 133 | 533 650 |

| Baumobstfläche von ... ha | noch: mit Anbau von ... | | | | | |
|---------------------------|-------------------------|--------|---------|---------------------------|--------|--------|
| | Pflaumen und Zwetschen | | | Mirabellen und Renekloden | | |
| | Betriebe | Fläche | Bäume | Betriebe | Fläche | Bäume |
| Anzahl | ha | Anzahl | Anzahl | ha | Anzahl | |
| 0,3 - 0,5 | 171 | 19 | 6 490 | 115 | 8 | 2 359 |
| 0,5 - 1 | 242 | 48 | 17 103 | 148 | 15 | 4 160 |
| 1 - 2 | 205 | 75 | 29 784 | 119 | 18 | 5 027 |
| 2 - 3 | 110 | 75 | 32 519 | 47 | 10 | 2 905 |
| 3 - 5 | 93 | 97 | 44 545 | 37 | 8 | 2 921 |
| 5 - 10 | 105 | 194 | 91 848 | 52 | 29 | 10 065 |
| 10 und mehr | 101 | 476 | 246 078 | 68 | 72 | 31 091 |
| Insgesamt | 1 027 | 984 | 468 367 | 586 | 159 | 58 528 |

| Baumobstfläche von ... ha | noch: mit Anbau von ... | | | | | | | | |
|---------------------------|-------------------------|--------|--------|------------|--------|--------|-----------|--------|-------|
| | Aprikosen | | | Pfirsichen | | | Walnüssen | | |
| | Betriebe | Fläche | Bäume | Betriebe | Fläche | Bäume | Betriebe | Fläche | Bäume |
| Anzahl | ha | Anzahl | Anzahl | ha | Anzahl | Anzahl | ha | Anzahl | |
| 0,3 - 0,5 | 16 | 1 | 109 | 27 | 2 | 611 | 18 | 2 | 187 |
| 0,5 - 1 | 16 | 1 | 181 | 25 | 3 | 927 | 21 | 4 | 391 |
| 1 - 2 | 13 | 1 | 550 | 31 | 6 | 3 531 | 9 | 5 | 468 |
| 2 - 3 | 13 | 3 | 1 638 | 17 | 5 | 3 469 | 5 | 0 | 54 |
| 3 - 5 | 11 | 2 | 1 310 | 20 | 6 | 3 262 | . | . | . |
| 5 - 10 | 16 | 3 | 1 430 | 25 | 10 | 5 850 | 5 | 1 | 121 |
| 10 und mehr | 36 | 19 | 11 508 | 30 | 12 | 7 351 | . | . | . |
| Insgesamt | 121 | 29 | 16 726 | 175 | 43 | 25 001 | 62 | 13 | 1 525 |

3. Verkaufsanbau von Baumobst 1982 - 2002 nach Obstarten und -sorten

| Obstart Sorte | Fläche | | | | | | Bäume | | | | |
|---------------------------|--------|-------|-------|-------|-------|------|-----------|-----------|-----------|-----------|-----------|
| | 1982 | 1987 | 1992 | 1997 | 2002 | | 1982 | 1987 | 1992 | 1997 | 2002 |
| | ha | | | | | % | Anzahl | | | | |
| Äpfel zusammen | 1 551 | 1 785 | 1 971 | 2 018 | 1 823 | X | 1 426 280 | 1 918 642 | 2 601 349 | 3 076 057 | 3 158 365 |
| Tafeläpfel | 1 509 | 1 688 | 1 874 | 1 695 | 1 529 | 100 | 1 416 727 | 1 895 052 | 2 580 267 | 2 896 187 | 2 967 778 |
| Jonagold | 48 | 167 | 238 | 264 | 242 | 15,9 | 61 744 | 223 972 | 361 867 | 435 114 | 444 982 |
| Elstar | . | 90 | 184 | 221 | 234 | 15,3 | . | 125 248 | 316 386 | 405 125 | 461 842 |
| Braeburn | . | . | . | 84 | 139 | 9,1 | . | . | . | 218 691 | 372 623 |
| Gala | . | . | 33 | 83 | 106 | 6,9 | . | . | 71 816 | 198 849 | 250 504 |
| Boskoop | 156 | 170 | 176 | 125 | 88 | 5,8 | 142 098 | 171 698 | 194 663 | 166 330 | 138 274 |
| Idared | 53 | 118 | 127 | 109 | 77 | 5,1 | 74 966 | 161 457 | 176 939 | 155 528 | 115 445 |
| Golden Delicious | 412 | 262 | 190 | 105 | 70 | 4,6 | 351 131 | 245 021 | 197 538 | 142 815 | 111 425 |
| Cox Orange | 188 | 151 | 144 | 94 | 69 | 4,5 | 182 338 | 176 336 | 209 495 | 163 530 | 127 319 |
| Rubinette | . | . | . | 52 | 59 | 3,9 | . | . | . | 138 704 | 141 124 |
| Delbarestivale | . | . | . | . | 56 | 3,7 | . | . | . | . | 125 719 |
| Pinova | . | . | . | 6 | 46 | 3,0 | . | . | . | 13 113 | 98 359 |
| Melrose | 90 | 122 | 119 | 78 | 36 | 2,3 | 104 469 | 143 901 | 142 468 | 97 337 | 44 256 |
| Gloster | 82 | 135 | 127 | 75 | 34 | 2,2 | 94 894 | 161 008 | 152 929 | 92 717 | 45 478 |
| Fuji | . | . | . | 12 | 29 | 1,9 | . | . | . | 34 539 | 77 211 |
| Berlepsch | 31 | 32 | 39 | 31 | 24 | 1,5 | 33 024 | 39 581 | 64 801 | 57 214 | 47 429 |
| Alkmene | 26 | 47 | 61 | 42 | 22 | 1,5 | 32 774 | 65 958 | 89 849 | 67 191 | 35 016 |
| Jamba | 20 | 45 | 46 | 32 | 16 | 1,0 | 20 040 | 48 458 | 53 710 | 38 359 | 20 661 |
| Summerred | . | . | . | 18 | 13 | 0,9 | . | . | . | 25 534 | 18 261 |
| Arlet | . | . | . | . | 13 | 0,8 | . | . | . | . | 25 625 |
| Jonagored | . | . | 8 | 21 | 12 | 0,8 | . | . | 16 791 | 51 954 | 24 393 |
| Discovery | . | . | . | 11 | 11 | 0,7 | . | . | . | 19 980 | 23 418 |
| Fiesta | . | . | . | 14 | 9 | 0,6 | . | . | . | 32 363 | 18 204 |
| Roter Boskoop | . | . | . | 10 | 9 | 0,6 | . | . | . | 18 210 | 16 300 |
| James Grieve | 127 | 92 | 52 | 17 | 7 | 0,4 | 96 742 | 79 527 | 49 374 | 18 399 | 8 212 |
| Granny Smith | . | . | . | 16 | 7 | 0,4 | . | . | . | 20 836 | 8 862 |
| Topaz | . | . | . | . | 4 | 0,2 | . | . | . | . | 7 431 |
| Pilot | . | . | . | 1 | 4 | 0,2 | . | . | . | 3329 | 7 436 |
| Goldparmäne | . | 30 | 21 | 9 | 3 | 0,2 | . | 20 627 | 15 410 | 8662 | 3 168 |
| Sonstige Tafelsorten | 276 | 227 | 309 | 165 | 90 | 5,9 | 222 507 | 232 260 | 466 231 | 271 764 | 148 801 |
| Wirtschaftsäpfel | 41 | 96 | 97 | 323 | 294 | X | 9 553 | 23 590 | 21 082 | 179 870 | 190 587 |
| Birnen zusammen | 202 | 194 | 230 | 281 | 256 | X | 121 361 | 129 155 | 206 810 | 287 005 | 307 866 |
| Tafelbirnen | 198 | 183 | 218 | 186 | 181 | 100 | 120 024 | 126 284 | 203 456 | 214 606 | 236 712 |
| Alexander Lukas | 55 | 50 | 62 | 70 | 63 | 35,0 | 36 915 | 37 487 | 60 588 | 84 013 | 83 070 |
| Williams Christbirne | 53 | 56 | 77 | 44 | 44 | 24,6 | 36 969 | 40 499 | 72 704 | 45 528 | 59 581 |
| Conference | 3 | 6 | 11 | 15 | 14 | 7,5 | 1 901 | 6 422 | 15 026 | 22 063 | 22 780 |
| Gute Luise | 15 | 12 | 13 | 12 | 9 | 5,1 | 8 644 | 8 178 | 13 428 | 14 427 | 10 880 |
| Gellerts Butterbirne | 19 | 20 | 16 | 11 | 9 | 5,1 | 9 799 | 12 018 | 12 194 | 9 963 | 8 788 |
| Clapps Liebling | . | . | . | . | 6 | 3,2 | . | . | . | . | 5 260 |
| Vereinsdechantsbirne | . | . | . | . | 4 | 2,3 | . | . | . | . | 8 307 |
| Concorde | . | . | . | . | 4 | 2,2 | . | . | . | . | 7 791 |
| Sonstige Tafelsorten | 53 | 39 | 39 | 34 | 27 | 14,9 | 25 796 | 21 680 | 29 516 | 38 612 | 30 255 |
| Wirtschaftsbirnen | 3 | 11 | 12 | 95 | 75 | X | 1 337 | 2 871 | 3 354 | 72 399 | 71 154 |
| Süßkirschen | 427 | 409 | 387 | 377 | 416 | X | 78 448 | 74 276 | 77 013 | 90 143 | 144 753 |
| Sauerkirschen | 2 717 | 2 162 | 1 815 | 1 305 | 1 133 | X | 1 090 384 | 900 143 | 761 521 | 564 877 | 533 650 |
| Pflaumen und Zwetschen | 661 | 746 | 840 | 964 | 984 | X | 213 884 | 250 968 | 314 886 | 412 703 | 468 367 |
| Mirabellen und Renekloden | 115 | 120 | 134 | 135 | 159 | X | 29 375 | 31 803 | 39 726 | 42 200 | 58 528 |
| Aprikosen | 51 | 25 | 20 | 28 | 29 | X | 12 659 | 6 730 | 5 910 | 12 200 | 16 726 |
| Pfirsiche | 58 | 44 | 46 | 53 | 43 | X | 24 718 | 19 546 | 24 113 | 29 143 | 25 001 |
| Walnüsse | 6 | . | 12 | 14 | 13 | X | 810 | . | 1 556 | 1 706 | 1 525 |
| Insgesamt | 5 788 | 5 486 | 5 455 | 5 176 | 4 858 | X | 2 997 919 | 3 331 263 | 4 032 884 | 4 516 034 | 4 714 781 |

4. Verkaufsanbau von Baumobst 2002 nach Obstarten und Alter der Bäume

| Obstart Sorte | Fläche insgesamt | Davon mit einem Alter der Bäume von ... Jahren | | | | | | |
|---------------------------|---------------------|--|-------|-------|---------|---------|---------|-------------|
| | | unter 1 | 1 - 4 | 5 - 9 | 10 - 14 | 15 - 19 | 20 - 24 | 25 und mehr |
| ha | | | | | | | | |
| Äpfel zusammen | 1 823 | 106 | 312 | 516 | 438 | 238 | 110 | 103 |
| Tafeläpfel | 1 529 | 93 | 253 | 430 | 393 | 204 | 92 | 64 |
| Jonagold | 242 | 3 | 31 | 64 | 77 | 49 | 15 | 3 |
| Elstar | 234 | 15 | 37 | 54 | 87 | 31 | 10 | 0 |
| Braeburn | 139 | 19 | 34 | 65 | 20 | 0 | 0 | 1 |
| Gala | 106 | 6 | 26 | 47 | 22 | 2 | 1 | 2 |
| Boskoop | 88 | 1 | 12 | 20 | 23 | 16 | 8 | 9 |
| Idared | 77 | 1 | 7 | 11 | 20 | 19 | 14 | 5 |
| Golden Delicious | 70 | 0 | 6 | 18 | 14 | 8 | 6 | 17 |
| Cox Orange | 69 | 0 | 5 | 13 | 25 | 17 | 4 | 5 |
| Rubinette | 59 | 4 | 14 | 32 | 8 | 1 | 0 | 0 |
| Delbarestivale | 56 | 3 | 15 | 26 | 11 | 1 | 0 | - |
| Pinova | 46 | 25 | 16 | 5 | 0 | - | - | 0 |
| Melrose | 36 | 0 | 1 | 3 | 7 | 9 | 10 | 6 |
| Gloster | 34 | 0 | 2 | 2 | 7 | 12 | 8 | 2 |
| Fuji | 29 | 6 | 9 | 13 | 1 | 0 | - | - |
| Berlepsch | 24 | 0 | 2 | 7 | 9 | 3 | 1 | 1 |
| Alkmene | 22 | 0 | 2 | 4 | 10 | 5 | 1 | 0 |
| Jamba | 16 | - | 0 | 1 | 6 | 7 | 2 | 0 |
| Summerred | 13 | - | - | 2 | 6 | 6 | - | - |
| Arlet | 13 | - | 2 | 3 | 7 | 0 | 0 | - |
| Jonagored | 12 | 0 | 4 | 4 | 3 | 0 | 1 | 0 |
| Discovery | 11 | 1 | 1 | 4 | 2 | 1 | 1 | 0 |
| Fiesta | 9 | - | 2 | 2 | 5 | 0 | - | 0 |
| Roter Boskoop | 9 | 0 | 1 | 4 | 1 | 0 | 1 | 1 |
| James Grieve | 7 | 0 | 1 | 0 | 1 | 1 | 1 | 2 |
| Granny Smith | 7 | - | 0 | 2 | 2 | 2 | 1 | 1 |
| Topaz | 4 | 0 | 3 | 0 | 0 | 0 | 0 | 0 |
| Pilot | 4 | 0 | 2 | 1 | 0 | 0 | 0 | 0 |
| Goldparmäne | 3 | 0 | 0 | 1 | 0 | 0 | 0 | 1 |
| Sonstige Tafelsorten | 90 | 6 | 17 | 23 | 19 | 10 | 7 | 8 |
| Wirtschaftsäpfel | 294 | 14 | 59 | 86 | 44 | 34 | 18 | 40 |
| Birnen zusammen | 256 | 5 | 33 | 77 | 46 | 16 | 16 | 64 |
| Tafelbirnen | 181 | 3 | 20 | 53 | 32 | 13 | 11 | 49 |
| Alexander Lukas | 63 | 1 | 6 | 20 | 10 | 5 | 3 | 17 |
| Williams Christbirne | 44 | 0 | 7 | 13 | 9 | 2 | 3 | 11 |
| Conference | 14 | 1 | 2 | 5 | 3 | 1 | 0 | 1 |
| Gute Luise | 9 | 0 | 0 | 2 | 2 | 1 | 1 | 4 |
| Gellerts Butterbirne | 9 | 0 | 0 | 1 | 1 | 1 | 1 | 5 |
| Clapps Liebling | 6 | 0 | 0 | 1 | 1 | 0 | 1 | 3 |
| Vereinsdechantsbirne | 4 | 0 | 1 | 2 | 1 | 0 | 0 | 1 |
| Concorde | 4 | 0 | 1 | 3 | 0 | 0 | 0 | 0 |
| Sonstige Tafelsorten | 27 | 0 | 3 | 7 | 4 | 2 | 2 | 8 |
| Wirtschaftsbirnen | 75 | 2 | 13 | 24 | 14 | 3 | 5 | 15 |
| Süßkirschen | 416 | 29 | 74 | 73 | 59 | 36 | 38 | 106 |
| Sauerkirschen | 1 133 | 46 | 183 | 127 | 139 | 167 | 212 | 258 |
| Pflaumen und Zwetschen | 984 | 61 | 173 | 290 | 219 | 82 | 56 | 102 |
| Mirabellen und Renekloden | 159 | 9 | 42 | 23 | 33 | 11 | 10 | 32 |
| Aprikosen | 29 | 2 | 8 | 9 | 6 | 1 | 1 | 1 |
| Pfirsiche | 43 | 1 | 7 | 13 | 12 | 3 | 4 | 3 |
| Walnüsse | 13 | 1 | 3 | 3 | 2 | 3 | 1 | 2 |
| Insgesamt | 4 858 | 262 | 835 | 1 131 | 952 | 557 | 449 | 672 |

5. Verkaufsanbau von Äpfeln und Birnen

| Obstart Sorte | Insgesamt | | Davon mit einer | | | | | |
|----------------------|-----------|-----------|-----------------|--------|-----------|---------|-------------|---------|
| | | | unter 400 | | 400 - 800 | | 800 - 1 600 | |
| | Fläche | Bäume | Fläche | Bäume | Fläche | Bäume | Fläche | Bäume |
| | ha | Anzahl | ha | Anzahl | ha | Anzahl | ha | Anzahl |
| Äpfel zusammen | 1 823 | 3 158 365 | 154 | 28 472 | 198 | 117 172 | 518 | 622 853 |
| Tafeläpfel | 1 529 | 2 967 778 | 41 | 11 073 | 108 | 65 725 | 452 | 552 071 |
| Jonagold | 242 | 444 982 | 6 | 1 779 | 16 | 9 984 | 77 | 96 010 |
| Elstar | 234 | 461 842 | 2 | 411 | 12 | 7 328 | 66 | 81 752 |
| Braeburn | 139 | 372 623 | 2 | 512 | 4 | 2 349 | 18 | 22 855 |
| Gala | 106 | 250 504 | 2 | 837 | 5 | 2 761 | 21 | 26 380 |
| Boskoop | 88 | 138 274 | 4 | 692 | 7 | 4 260 | 39 | 46 560 |
| Idared | 77 | 115 445 | 1 | 491 | 8 | 4 229 | 37 | 45 475 |
| Golden Delicious | 70 | 111 425 | 4 | 1 146 | 10 | 6 410 | 21 | 25 012 |
| Cox Orange | 69 | 127 319 | 1 | 260 | 6 | 4 027 | 21 | 26 763 |
| Rubinette | 59 | 141 124 | 0 | 42 | 2 | 1 275 | 13 | 15 465 |
| Delbarestivale | 56 | 125 719 | 1 | 250 | 3 | 2 192 | 11 | 13 732 |
| Pinova | 46 | 98 359 | . | . | 2 | 1 097 | 12 | 13 253 |
| Melrose | 36 | 44 256 | 1 | 489 | 6 | 4 087 | 19 | 22 060 |
| Gloster | 34 | 45 478 | 1 | 342 | 5 | 2 916 | 18 | 21 086 |
| Fuji | 29 | 77 211 | - | - | 0 | 219 | 2 | 2 849 |
| Berlepsch | 24 | 47 429 | 1 | 321 | 1 | 681 | 6 | 6 901 |
| Alkmene | 22 | 35 016 | 1 | 171 | 2 | 918 | 8 | 9 321 |
| Jamba | 16 | 20 661 | 0 | 47 | 2 | 1 359 | 8 | 8 582 |
| Summerred | 13 | 18 261 | . | . | 1 | 789 | 5 | 6 130 |
| Arlot | 13 | 25 625 | . | . | 1 | 410 | 3 | 3 774 |
| Jonagored | 12 | 24 393 | 0 | 120 | 0 | 177 | 3 | 3 661 |
| Discovery | 11 | 23 418 | 1 | 183 | - | - | 2 | 2 775 |
| Fiesta | 9 | 18 204 | . | . | - | - | 2 | 2 145 |
| Roter Boskoop | 9 | 16 300 | 1 | 110 | 0 | 318 | 3 | 3 511 |
| James Grieve | 7 | 8 212 | 1 | 297 | 1 | 883 | 2 | 2 355 |
| Granny Smith | 7 | 8 862 | 1 | 194 | 0 | 170 | 3 | 3 204 |
| Topaz | 4 | 7 431 | . | . | 0 | 67 | 1 | 864 |
| Pilot | 4 | 7 436 | - | - | . | . | 1 | 879 |
| Goldparmäne | 3 | 3 168 | 1 | 149 | 0 | 205 | 0 | 545 |
| Sonstige Tafelsorten | 90 | 148 801 | 8 | 1 590 | 11 | 6 508 | 31 | 38 172 |
| Wirtschaftsäpfel | 294 | 190 587 | 114 | 17 399 | 90 | 51 447 | 66 | 70 782 |
| Birnen zusammen | 256 | 307 866 | 34 | 6 711 | 49 | 28 652 | 105 | 120 623 |
| Tafelbirnen | 181 | 236 712 | 17 | 3 850 | 33 | 19 355 | 73 | 82 629 |
| Alexander Lukas | 63 | 83 070 | 5 | 1 164 | 11 | 6 217 | 27 | 30 177 |
| Williams Christbirne | 44 | 59 581 | 3 | 710 | 9 | 5 331 | 18 | 19 615 |
| Conference | 14 | 22 780 | . | . | 1 | 455 | 5 | 6 128 |
| Gute Luise | 9 | 10 880 | 2 | 410 | 1 | 410 | 5 | 5 506 |
| Gellerts Butterbirne | 9 | 8 788 | 2 | 339 | 2 | 990 | 5 | 5 178 |
| Clapps Liebling | 6 | 5 260 | 1 | 206 | 1 | 743 | 3 | 2 681 |
| Vereinsdechantsbirne | 4 | 8 307 | . | . | 0 | 236 | 2 | 2 080 |
| Concorde | 4 | 7 791 | - | - | . | . | 1 | 1 511 |
| Sonstige Tafelsorten | 27 | 30 255 | 4 | 870 | 8 | 4 815 | 9 | 9 753 |
| Wirtschaftsbirnen | 75 | 71 154 | 17 | 2 861 | 16 | 9 297 | 32 | 37 994 |

6. Verkaufsanbau von Steinobst und Walnüssen 2002 nach Pflanzdichteklassen

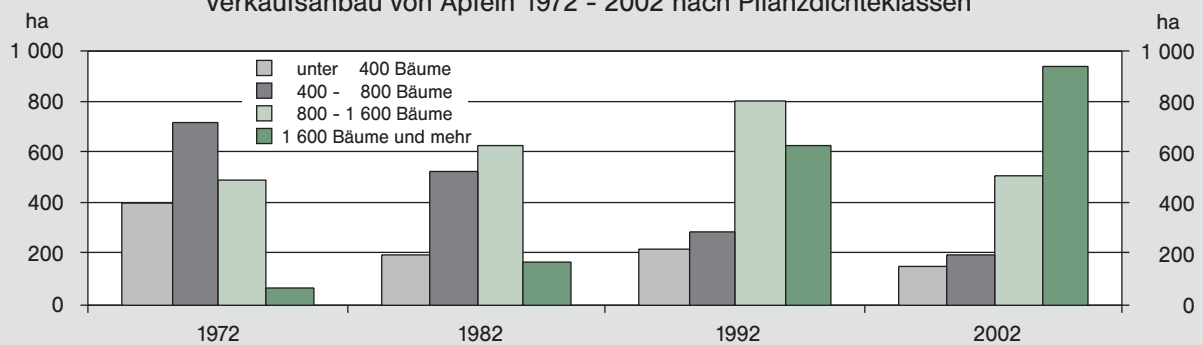
| Obstart Sorte | Insgesamt | | Davon mit einer Pflanzdichte von ... Bäumen/ha | | | | | |
|---------------------------|-----------|-----------|--|---------|-----------|---------|--------------|---------|
| | | | unter 400 | | 400 - 800 | | 800 und mehr | |
| | Fläche | Bäume | Fläche | Bäume | Fläche | Bäume | Fläche | Bäume |
| | ha | Anzahl | ha | Anzahl | ha | Anzahl | ha | Anzahl |
| Süßkirschen | 416 | 144 753 | 282 | 59 742 | 105 | 54 590 | 29 | 30 421 |
| Sauerkirschen | 1 133 | 533 650 | 336 | 97 596 | 772 | 411 124 | 25 | 24 930 |
| Pflaumen und Zwetschen | 984 | 468 367 | 345 | 98 732 | 577 | 309 543 | 63 | 60 092 |
| Mirabellen und Renekloden | 159 | 58 528 | 102 | 26 738 | 55 | 29 397 | 2 | 2 393 |
| Aprikosen | 29 | 16 726 | 8 | 2 048 | 17 | 9 606 | 5 | 5 072 |
| Pfirsiche | 43 | 25 001 | 9 | 2 289 | 28 | 16 067 | 6 | 6 645 |
| Walnüsse | 13 | 1 525 | 13 | 1 402 | 0 | 123 | - | - |
| Insgesamt | 4 858 | 4 714 781 | 1 284 | 323 730 | 1 800 | 976 274 | 753 | 873 029 |

2002 nach Pflanzdichteklassen

| Pflanzdichte von ... Bäumen/ha | | | | | | | | Obstart Sorte |
|--------------------------------|---------|---------------|---------|---------------|---------|----------------|---------|----------------------|
| 1 600 - 2 400 | | 2 400 - 3 200 | | 3 200 - 4 000 | | 4 000 und mehr | | |
| Fläche | Bäume | Fläche | Bäume | Fläche | Bäume | Fläche | Bäume | |
| ha | Anzahl | ha | Anzahl | ha | Anzahl | ha | Anzahl | |
| 517 | 994 050 | 284 | 777 929 | 99 | 345 578 | 52 | 272 311 | Äpfel zusammen |
| 497 | 955 055 | 281 | 767 854 | 99 | 344 809 | 52 | 271 191 | Tafeläpfel |
| 91 | 174 212 | 30 | 81 985 | 16 | 55 564 | 5 | 25 448 | Jonagold |
| 87 | 168 216 | 52 | 144 284 | 10 | 35 826 | 5 | 24 025 | Elstar |
| 39 | 79 195 | 39 | 105 161 | 26 | 94 291 | 12 | 68 260 | Braeburn |
| 30 | 57 123 | 26 | 71 666 | 14 | 47 968 | 8 | 43 769 | Gala |
| 27 | 49 349 | 9 | 23 907 | 3 | 9 558 | 1 | 3 948 | Boskoop |
| 25 | 46 950 | 4 | 12 037 | 1 | 4 793 | 0 | 1 470 | Idared |
| 21 | 40 930 | 10 | 26 239 | 2 | 7 679 | 1 | 4 009 | Golden Delicious |
| 21 | 40 262 | 17 | 46 414 | 2 | 7 078 | 1 | 2 515 | Cox Orange |
| 20 | 39 206 | 15 | 40 733 | 5 | 17 448 | 5 | 26 955 | RubINETTE |
| 20 | 39 542 | 14 | 37 080 | 2 | 8 383 | 5 | 24 540 | Delbarestivale |
| 13 | 25 377 | 14 | 38 492 | 3 | 10 414 | 2 | 9 466 | Pinova |
| 9 | 15 776 | 1 | 1 345 | 0 | 374 | . | . | Melrose |
| 7 | 14 058 | 2 | 5 556 | . | . | . | . | Gloster |
| 10 | 20 515 | 8 | 23 807 | 6 | 19 381 | 2 | 10 440 | Fuji |
| 7 | 12 998 | 8 | 21 492 | 1 | 2 859 | 1 | 2 177 | Berlepsch |
| 9 | 17 103 | 2 | 6 608 | . | . | 0 | 721 | Alkmene |
| 6 | 10 341 | 0 | 332 | . | . | . | . | Jamba |
| 5 | 8 926 | 1 | 1 946 | . | . | . | . | Summerred |
| 5 | 10 482 | 2 | 6 531 | . | . | 1 | 3 458 | Arlet |
| 6 | 12 318 | 2 | 5 462 | 1 | 1 993 | . | . | Jonagored |
| 5 | 9 925 | 3 | 7 042 | . | . | 1 | 3 080 | Discovery |
| 4 | 8 487 | 2 | 5 271 | . | . | 0 | 1 531 | Fiesta |
| 2 | 3 027 | 2 | 4 783 | 1 | 3 711 | . | . | Roter Boskoop |
| 2 | 3 576 | 0 | 640 | . | . | . | . | James Grieve |
| 2 | 3 578 | 1 | 1 346 | 0 | 370 | . | . | Granny Smith |
| 1 | 2 332 | 1 | 2 790 | . | . | . | . | Topaz |
| 2 | 3 877 | . | . | . | . | 0 | 351 | Pilot |
| 1 | 1 474 | . | . | . | . | . | . | Goldparmäne |
| 19 | 35 900 | 15 | 42 068 | 3 | 11 530 | 2 | 13 033 | Sonstige Tafelsorten |
| 20 | 38 995 | 4 | 10 075 | . | . | . | . | Wirtschaftsäpfel |
| 48 | 92 561 | 15 | 39 974 | 2 | 5 731 | 3 | 13 614 | Birnen zusammen |
| 40 | 77 719 | 13 | 34 214 | 2 | 5 331 | 3 | 13 614 | Tafelbirnen |
| 17 | 34 221 | 3 | 9 035 | . | . | 0 | 1 720 | Alexander Lukas |
| 10 | 18 094 | 4 | 9 441 | . | . | 1 | 6 190 | Williams Christbirne |
| 5 | 9 478 | 2 | 5 737 | . | . | . | . | Conference |
| 1 | 1 539 | . | . | . | . | . | . | Gute Luise |
| 1 | 1 454 | 0 | 577 | . | . | . | . | Gellerts Butterbirne |
| 1 | 1 036 | 0 | 594 | . | . | . | . | Clapps Liebling |
| 1 | 2 177 | 1 | 1 546 | . | . | . | . | Vereinsdechantsbirne |
| 1 | 1 870 | 1 | 3 052 | . | . | . | . | Concorde |
| 4 | 7 850 | 1 | 3 945 | 1 | 2 473 | 0 | 549 | Sonstige Tafelsorten |
| 8 | 14 842 | 2 | 5 760 | . | . | . | . | Wirtschaftsbirnen |

Schaubild 3

Verkaufsanbau von Äpfeln 1972 - 2002 nach Pflanzdichteklassen



Statistisches Landesamt Rheinland-Pfalz

7. Verkaufsanbau von Baumobst 2002

| Verwaltungsbezirk | 1997 | | | 2002 | | | Darunter (2002) mit | | | | | |
|--------------------------|----------|--------|-----------|----------|--------|-----------|---------------------|--------|-----------|----------|--------|---------|
| | Betriebe | Fläche | Bäume | Betriebe | Fläche | Bäume | Äpfel | | | Birnen | | |
| | | | | | | | Betriebe | Fläche | Bäume | Betriebe | Fläche | Bäume |
| | Anzahl | ha | Anzahl | Anzahl | ha | Anzahl | Anzahl | ha | Anzahl | Anzahl | ha | Anzahl |
| Kreisfreie Stadt | | | | | | | | | | | | |
| Koblenz | 51 | 108 | 48 571 | 37 | 114 | 59 441 | 10 | 11 | 20 593 | . | . | . |
| Landkreise | | | | | | | | | | | | |
| Ahrweiler | 33 | 223 | 429 216 | 29 | 228 | 456 684 | 23 | 161 | 382 939 | 17 | 24 | 40 072 |
| Altenkirchen (Ww.) | - | - | - | . | . | . | . | . | . | . | . | . |
| Bad Kreuznach | 18 | 43 | 42 174 | 14 | 37 | 36 363 | 13 | 28 | 30 615 | 11 | 2 | 2 521 |
| Birkenfeld | - | - | - | - | - | - | - | - | - | - | - | - |
| Cochem - Zell | 5 | 6 | 5 550 | 6 | 17 | 12 667 | 5 | 10 | 9 648 | 4 | 0 | 317 |
| Mayen - Koblenz | 139 | 390 | 249 134 | 97 | 461 | 287 476 | 43 | 68 | 114 923 | 16 | 4 | 4 348 |
| Neuwied | 20 | 21 | 16 407 | 12 | 21 | 31 069 | 10 | 13 | 25 722 | 9 | 2 | 3 251 |
| Rhein - Hunsrück - Kreis | 28 | 34 | 11 765 | 8 | 28 | 13 815 | 7 | 21 | 11 417 | 4 | 3 | 1 000 |
| Rhein - Lahn - Kreis | 26 | 29 | 23 263 | 15 | 22 | 21 229 | 8 | 11 | 16 112 | 6 | 2 | 2 144 |
| Westerwaldkreis | 6 | 7 | 472 | . | . | . | . | . | . | . | . | . |
| Kreisfreie Stadt | | | | | | | | | | | | |
| Trier | . | . | . | . | . | . | . | . | . | . | . | . |
| Landkreise | | | | | | | | | | | | |
| Bernkastel - Wittlich | 59 | 50 | 30 202 | 33 | 39 | 32 462 | 31 | 29 | 27 557 | 24 | 6 | 3 672 |
| Bitburg - Prüm | 11 | 8 | 1 005 | 7 | 18 | 8 680 | 6 | 16 | 8 225 | 6 | 1 | 219 |
| Daun | . | . | . | . | . | . | . | . | . | . | . | . |
| Trier - Saarburg | 163 | 185 | 63 610 | 93 | 133 | 73 005 | 91 | 109 | 64 161 | 52 | 12 | 6 923 |
| Kreisfreie Städte | | | | | | | | | | | | |
| Frankenthal (Pfalz) | . | . | . | . | . | . | - | - | - | - | - | - |
| Kaiserslautern | - | - | - | - | - | - | - | - | - | - | - | - |
| Landau i. d. Pfalz | 58 | 43 | 55 337 | 33 | 25 | 34 610 | 30 | 17 | 28 334 | 21 | 6 | 5 329 |
| Ludwigshafen a. Rhein | . | . | . | . | . | . | . | . | . | . | . | . |
| Mainz | 141 | 636 | 428 029 | 102 | 840 | 610 758 | 63 | 149 | 274 641 | 34 | 13 | 12 681 |
| Neustadt a. d. Weinstr. | 19 | 22 | 27 976 | 16 | 38 | 62 158 | 13 | 31 | 55 390 | 8 | 2 | 3 431 |
| Pirmasens | . | . | . | - | - | - | - | - | - | - | - | - |
| Speyer | - | - | - | - | - | - | - | - | - | - | - | - |
| Worms | 28 | 63 | 50 815 | 21 | 77 | 67 235 | 12 | 12 | 28 980 | 4 | 4 | 7 694 |
| Zweibrücken | . | . | . | . | . | . | - | - | - | - | - | - |
| Landkreise | | | | | | | | | | | | |
| Alzey - Worms | 108 | 92 | 83 984 | 44 | 65 | 72 662 | 31 | 28 | 52 383 | 14 | 7 | 8 121 |
| Bad Dürkheim | 503 | 727 | 645 245 | 247 | 565 | 599 004 | 181 | 276 | 461 684 | 59 | 16 | 15 958 |
| Donnersbergkreis | 30 | 65 | 59 542 | 18 | 66 | 61 463 | 12 | 48 | 52 037 | 11 | 8 | 5 808 |
| Germersheim | 54 | 147 | 353 816 | 36 | 126 | 262 824 | 33 | 81 | 202 492 | 27 | 30 | 52 132 |
| Kaiserslautern | 3 | 4 | 3 727 | 3 | 6 | 4 676 | 3 | 6 | 4 662 | . | . | . |
| Kusel | 24 | 18 | 8 890 | 12 | 11 | 5 315 | 9 | 4 | 3 350 | 6 | 1 | 667 |
| Südliche Weinstraße | 369 | 281 | 389 778 | 233 | 283 | 448 037 | 221 | 181 | 378 329 | 160 | 46 | 48 744 |
| Ludwigshafen | 54 | 77 | 97 067 | 24 | 54 | 81 306 | 16 | 32 | 70 405 | 6 | 1 | 690 |
| Mainz - Bingen | 991 | 1 883 | 1 377 274 | 579 | 1 561 | 1 352 179 | 250 | 463 | 817 675 | 113 | 65 | 80 496 |
| Südwestpfalz | 9 | 3 | 1 950 | . | . | . | . | . | . | . | . | . |
| Rheinland - Pfalz | 2 963 | 5 176 | 4 516 034 | 1 734 | 4 858 | 4 714 781 | 1 133 | 1 823 | 3 158 365 | 624 | 256 | 307 866 |
| Kreisfreie Städte | 308 | 882 | 621 594 | 218 | 1 111 | 852 081 | 134 | 232 | 422 468 | 73 | 26 | 30 654 |
| Landkreise | 2 655 | 4 295 | 3 894 440 | 1 516 | 3 747 | 3 862 700 | 999 | 1 591 | 2 735 897 | 551 | 230 | 277 212 |

nach ausgewählten Obstarten und Verwaltungsbezirken

| Anbau von | | | | | | | | | | | | Verwaltungsbezirk |
|-------------|--------|---------|---------------|--------|---------|------------------------|--------|---------|---------------------------|--------|--------|--|
| Süßkirschen | | | Sauerkirschen | | | Pflaumen und Zwetschen | | | Mirabellen und Renekloden | | | |
| Betriebe | Fläche | Bäume | Betriebe | Fläche | Bäume | Betriebe | Fläche | Bäume | Betriebe | Fläche | Bäume | |
| Anzahl | ha | Anzahl | Anzahl | ha | Anzahl | Anzahl | ha | Anzahl | Anzahl | ha | Anzahl | |
| 34 | 27 | 5 700 | 36 | 58 | 24 269 | 18 | 16 | 7 715 | . | . | . | Kreisfreie Stadt Koblenz |
| 7 | 5 | 8 392 | 14 | 15 | 8 435 | 17 | 22 | 16 166 | 5 | 1 | 408 | Landkreise Ahrweiler |
| . | . | . | - | - | - | . | . | . | - | - | - | Altenkirchen (Ww.) |
| 7 | 0 | 169 | 7 | 3 | 1 575 | 12 | 2 | 639 | 7 | 1 | 246 | Bad Kreuznach |
| - | - | - | - | - | - | - | - | - | - | - | - | Birkenfeld |
| 3 | 0 | 56 | . | . | . | 4 | 3 | 1 240 | 3 | 1 | 362 | Cochem - Zell |
| 86 | 114 | 34 039 | 77 | 152 | 69 637 | 73 | 116 | 60 684 | 16 | 2 | 1 275 | Mayen - Koblenz |
| 7 | 1 | 192 | 6 | 2 | 706 | 9 | 2 | 1 097 | . | . | . | Neuwied |
| 4 | 1 | 104 | 4 | 4 | 1 147 | . | . | . | 3 | 0 | 19 | Rhein - Hunsrück - Kreis |
| 8 | 1 | 378 | 7 | 3 | 1 044 | 12 | 3 | 1 096 | . | . | . | Rhein - Lahn - Kreis |
| - | - | - | . | . | . | . | . | . | - | - | - | Westerwaldkreis |
| . | . | . | - | - | - | 3 | 1 | 1 283 | - | - | - | Kreisfreie Stadt Trier |
| 4 | 1 | 239 | 4 | 0 | 83 | 10 | 1 | 187 | 11 | 1 | 624 | Landkreise Bernkastel - Wittlich |
| . | . | . | - | - | - | 5 | 1 | 172 | 3 | 0 | 50 | Bitburg - Prüm |
| . | . | . | . | . | . | . | . | . | . | . | . | Daun |
| 6 | 1 | 118 | . | . | . | 23 | 5 | 595 | 24 | 6 | 1 140 | Trier - Saarburg |
| - | - | - | . | . | . | - | - | - | - | - | - | Kreisfreie Städte Frankenthal (Pfalz) |
| - | - | - | - | - | - | - | - | - | - | - | - | Kaiserslautern |
| . | . | . | 3 | 1 | 111 | 10 | 1 | 372 | 14 | 1 | 405 | Landau i. d. Pfalz |
| - | - | - | - | - | - | - | - | - | - | - | - | Ludwigshafen a. Rhein |
| 77 | 96 | 37 406 | 93 | 276 | 141 659 | 82 | 253 | 120 288 | 53 | 38 | 15 667 | Mainz |
| . | . | . | . | . | . | 6 | 2 | 872 | . | . | . | Neustadt a. d. Weinstr. |
| - | - | - | - | - | - | - | - | - | - | - | - | Pirmasens |
| - | - | - | - | - | - | - | - | - | - | - | - | Speyer |
| 4 | 7 | 3 464 | 12 | 31 | 16 897 | 11 | 13 | 6 607 | 3 | 6 | 2 496 | Worms |
| . | . | . | . | . | . | - | - | - | - | - | - | Zweibrücken |
| 9 | 2 | 657 | 20 | 18 | 7 916 | 16 | 6 | 2 759 | 5 | 1 | 244 | Landkreise Alzey - Worms |
| 99 | 29 | 8 145 | 144 | 57 | 24 875 | 176 | 168 | 79 487 | 47 | 5 | 1 798 | Bad Dürkheim |
| 8 | 2 | 396 | 6 | 1 | 691 | 7 | 4 | 2 054 | 9 | 2 | 419 | Donnersbergkreis |
| 7 | 1 | 546 | 4 | 0 | 300 | 16 | 7 | 3 399 | 10 | 2 | 779 | Germersheim |
| - | - | - | - | - | - | - | - | - | . | . | . | Kaiserslautern |
| 8 | 3 | 421 | . | . | . | 5 | 2 | 627 | 4 | 1 | 194 | Kusel |
| 28 | 3 | 1 127 | 24 | 2 | 966 | 90 | 18 | 7 557 | 113 | 25 | 7 827 | Südliche Weinstraße |
| 12 | 3 | 1 085 | 9 | 4 | 1 576 | 18 | 11 | 5 148 | 6 | 1 | 541 | Ludwigshafen |
| 320 | 116 | 41 113 | 507 | 502 | 230 031 | 397 | 327 | 148 163 | 239 | 65 | 23 811 | Mainz - Bingen |
| - | - | - | - | - | - | - | - | - | . | . | . | Südwestpfalz |
| 748 | 416 | 144 753 | 990 | 1 133 | 533 650 | 1 027 | 984 | 468 367 | 586 | 159 | 58 528 | Rheinland - Pfalz |
| 120 | 131 | 47 555 | 149 | 368 | 183 566 | 130 | 286 | 137 137 | 74 | 45 | 18 678 | Kreisfreie Städte |
| 628 | 285 | 97 198 | 841 | 765 | 350 084 | 897 | 698 | 331 230 | 512 | 114 | 39 850 | Landkreise |

8. Verkaufsanbau von Baumobst 2002

| Schlüssel-Nr. | Gebietseinheit | Insgesamt | | | Darunter mit | | | | | |
|---------------|------------------------|-----------|--------|---------|--------------|--------|---------|----------|--------|--------|
| | | | | | Äpfel | | | Birnen | | |
| | | Betriebe | Fläche | Bäume | Betriebe | Fläche | Bäume | Betriebe | Fläche | Bäume |
| | | Anzahl | ha | Anzahl | Anzahl | ha | Anzahl | Anzahl | ha | Anzahl |
| 131 | LK Ahrweiler | | | | | | | | | |
| 131 00 090 | Grafschaft | 22 | 204 | 404 998 | 17 | 144 | 341 081 | 13 | 21 | 34 312 |
| 133 | LK Bad Kreuznach | | | | | | | | | |
| 133 01 | VG Bad Kreuznach | 3 | 10 | 10 074 | . | . | . | . | . | . |
| 133 06 | VG Rüdesheim | 5 | 6 | 6 020 | 5 | 4 | 4 804 | 4 | 1 | 532 |
| 133 07 | VG Bad Sobernheim | 3 | 18 | 19 077 | 3 | 18 | 18 653 | 3 | 0 | 177 |
| 135 | LK Cochem-Zell | | | | | | | | | |
| 135 01 | VG Cochem-Land | 3 | 2 | 1 177 | . | . | . | . | . | . |
| 137 | LK Mayen-Koblenz | | | | | | | | | |
| 137 05 | VG Rhens | 6 | 6 | 2 505 | 4 | 3 | 1 570 | . | . | . |
| 137 05 221 | Rhens | 5 | 5 | 1 463 | 3 | 2 | 528 | . | . | . |
| 137 06 | VG Untermosel | 20 | 62 | 70 109 | 11 | 28 | 57 130 | . | . | . |
| 137 06 207 | Dieblich | 17 | 54 | 62 116 | 9 | 25 | 51 225 | . | . | . |
| 137 08 | VG Weißenthurm | 70 | 392 | 214 376 | 27 | 36 | 55 870 | 13 | 3 | 3 964 |
| 137 08 202 | Bassenheim | 4 | 4 | 1 656 | . | . | . | . | . | . |
| 137 08 209 | Kaltenengers | 4 | 7 | 3 034 | . | . | . | . | . | . |
| 137 08 211 | Kettig | 17 | 81 | 37 546 | . | . | . | . | . | . |
| 137 08 216 | Mülheim-Kärlich | 43 | 294 | 170 690 | 21 | 33 | 50 682 | 10 | 3 | 3 648 |
| 138 | LK Neuwied | | | | | | | | | |
| 138 00 045 | Neuwied | 7 | 17 | 27 712 | 5 | 11 | 24 030 | 4 | 1 | 2 152 |
| 138 07 | VG Unkel | 3 | 2 | 270 | 3 | 1 | 178 | 3 | 0 | 22 |
| 140 | Rhein-Hunsrück-Kreis | | | | | | | | | |
| 140 00 501 | Boppard | 4 | 10 | 3 392 | 3 | 4 | 1 239 | . | . | . |
| 141 | Rhein-Lahn-Kreis | | | | | | | | | |
| 141 00 075 | Lahnstein | 3 | 4 | 2 870 | . | . | . | . | . | . |
| 141 02 | VG Braubach | 8 | 12 | 12 323 | 3 | 5 | 8 996 | . | . | . |
| 141 02 042 | Filsen | 3 | 2 | 1 092 | - | - | - | - | - | - |
| 141 02 108 | Osterspai | 3 | 6 | 9 841 | . | . | . | . | . | . |
| 231 | LK Bernkastel-Wittlich | | | | | | | | | |
| 231 00 134 | Wittlich | 3 | 2 | 747 | 3 | 1 | 667 | - | - | - |
| 231 01 | VG Bernkastel-Kues | 13 | 11 | 3 001 | 12 | 8 | 1 631 | 10 | 2 | 975 |
| 231 01 075 | Lieser | 3 | 3 | 543 | . | . | . | . | . | . |
| 231 01 133 | Wintrich | 3 | 2 | 532 | 3 | 2 | 458 | 3 | 0 | 67 |
| 231 02 | VG Kröv-Bausendorf | 3 | 2 | 1 055 | 3 | 1 | 715 | . | . | . |
| 231 05 | VG Neumagen-Dhron | 6 | 16 | 21 655 | 5 | 13 | 19 883 | 5 | 2 | 1 425 |
| 231 05 105 | Piesport | 3 | 12 | 20 800 | 3 | 12 | 19 806 | . | . | . |
| 231 07 | VG Traben-Trarbach | 3 | 2 | 707 | 3 | 0 | 187 | 3 | 1 | 242 |
| 231 07 124 | Traben-Trarbach | 3 | 2 | 707 | 3 | 0 | 187 | 3 | 1 | 242 |
| 231 08 | VG Wittlich-Land | 5 | 6 | 5 297 | 5 | 4 | 4 474 | 5 | 1 | 690 |
| 231 08 107 | Platten | 3 | 4 | 5 086 | 3 | 3 | 4 309 | 3 | 1 | 644 |

nach ausgewählten Obstarten und Gemeinden

| Anbau von | | | | | | | | | | | | Schlüssel-Nr. |
|-------------|--------|--------|---------------|--------|--------|------------------------|--------|--------|---------------------------|--------|--------|---------------|
| Süßkirschen | | | Sauerkirschen | | | Pflaumen und Zwetschen | | | Mirabellen und Renekloden | | | |
| Betriebe | Fläche | Bäume | Betriebe | Fläche | Bäume | Betriebe | Fläche | Bäume | Betriebe | Fläche | Bäume | |
| Anzahl | ha | Anzahl | Anzahl | ha | Anzahl | Anzahl | ha | Anzahl | Anzahl | ha | Anzahl | |
| | | | | | | | | | | | | 131 |
| 3 | 4 | 6 770 | 13 | 15 | 8 432 | 13 | 20 | 14 011 | 4 | 1 | 392 | 131 00 090 |
| | | | | | | | | | | | | 133 |
| . | . | . | . | . | . | . | . | . | . | . | . | 133 01 |
| 4 | 0 | 101 | 3 | 0 | 155 | 4 | 1 | 243 | 4 | 0 | 159 | 133 06 |
| . | . | . | . | . | . | 3 | 0 | 137 | . | . | . | 133 07 |
| | | | | | | | | | | | | 135 |
| . | . | . | - | - | - | . | . | . | . | . | . | 135 01 |
| | | | | | | | | | | | | 137 |
| 4 | 2 | 366 | . | . | . | . | . | . | - | - | - | 137 05 |
| 4 | 2 | 366 | . | . | . | . | . | . | - | - | - | 137 05 221 |
| 17 | 10 | 2 688 | 17 | 10 | 4 258 | 14 | 12 | 5 083 | . | . | . | 137 06 |
| 15 | 9 | 2 358 | 14 | 8 | 3 470 | 11 | 10 | 4 154 | . | . | . | 137 06 207 |
| 65 | 102 | 30 985 | 57 | 141 | 64 847 | 57 | 104 | 55 465 | 14 | 2 | 1 214 | 137 08 |
| 3 | 2 | 653 | . | . | . | . | . | . | - | - | - | 137 08 202 |
| 4 | 1 | 350 | 3 | 3 | 1 030 | 3 | 2 | 1 219 | . | . | . | 137 08 209 |
| 16 | 26 | 7 325 | 14 | 32 | 15 206 | 15 | 18 | 8 897 | . | . | . | 137 08 211 |
| 40 | 72 | 22 432 | 36 | 102 | 47 541 | 36 | 81 | 44 658 | 11 | 2 | 1 127 | 137 08 216 |
| | | | | | | | | | | | | 138 |
| 3 | 1 | 128 | 4 | 2 | 672 | 5 | 1 | 682 | - | - | - | 138 00 045 |
| . | . | . | . | . | . | . | . | . | . | . | . | 138 07 |
| | | | | | | | | | | | | 140 |
| . | . | . | 3 | 4 | 1 145 | . | . | . | . | . | . | 140 00 501 |
| | | | | | | | | | | | | 141 |
| . | . | . | . | . | . | 3 | 1 | 155 | - | - | - | 141 00 075 |
| 5 | 1 | 349 | 3 | 2 | 711 | 6 | 2 | 780 | . | . | . | 141 02 |
| . | . | . | . | . | . | . | . | . | - | - | - | 141 02 042 |
| . | . | . | - | - | - | 3 | 1 | 546 | . | . | . | 141 02 108 |
| | | | | | | | | | | | | 231 |
| - | - | - | - | - | - | . | . | . | . | . | . | 231 00 134 |
| 3 | 0 | 234 | . | . | . | 4 | 0 | 17 | 5 | 0 | 121 | 231 01 |
| - | - | - | - | - | - | - | - | - | - | - | - | 231 01 075 |
| . | . | . | - | - | - | . | . | . | . | . | . | 231 01 133 |
| - | - | - | - | - | - | - | - | - | - | - | - | 231 02 |
| - | - | - | - | - | - | . | . | . | . | . | . | 231 05 |
| - | - | - | - | - | - | - | - | - | - | - | - | 231 05 105 |
| . | . | . | . | . | . | . | . | . | 3 | 0 | 98 | 231 07 |
| . | . | . | . | . | . | . | . | . | 3 | 0 | 98 | 231 07 124 |
| - | - | - | - | - | - | . | . | . | . | . | . | 231 08 |
| - | - | - | - | - | - | . | . | . | . | . | . | 231 08 107 |

noch: 8. Verkaufsanbau von Baumobst 2002

| Schlüssel-Nr. | Gebietseinheit | Insgesamt | | | Darunter mit | | | | | |
|---------------|---|-----------|--------|---------|--------------|--------|---------|----------|--------|--------|
| | | Betriebe | Fläche | Bäume | Äpfel | | | Birnen | | |
| | | | | | Betriebe | Fläche | Bäume | Betriebe | Fläche | Bäume |
| | | Anzahl | ha | Anzahl | Anzahl | ha | Anzahl | Anzahl | ha | Anzahl |
| 232 | LK Bitburg-Prüm | | | | | | | | | |
| 232 07 | VG Speicher | 4 | 15 | 7 656 | 3 | 14 | 7 496 | 3 | 0 | 102 |
| 235 | LK Trier-Saarburg | | | | | | | | | |
| 235 03 | VG Konz | 17 | 19 | 6 871 | 17 | 12 | 4 960 | 10 | 2 | 977 |
| 235 03 068 | Konz | 4 | 3 | 1 100 | 4 | 3 | 1 023 | . | . | . |
| 235 03 144 | Wawern | 4 | 4 | 352 | 4 | 3 | 264 | 3 | 1 | 74 |
| 235 04 | VG Ruwer | 4 | 3 | 513 | 4 | 3 | 488 | . | . | . |
| 235 05 | VG Saarburg | 33 | 71 | 37 214 | 32 | 64 | 33 953 | 19 | 5 | 2 924 |
| 235 05 062 | Kirf | 5 | 17 | 10 745 | 5 | 16 | 10 340 | . | . | . |
| 235 05 104 | Palzem | 15 | 38 | 16 816 | 14 | 35 | 15 293 | 9 | 2 | 1 395 |
| 235 05 154 | Merzkirchen | 4 | 6 | 3 889 | 4 | 4 | 3 117 | 3 | 2 | 677 |
| 235 06 | VG Schweich an der Römischen Weinstraße | 31 | 24 | 22 248 | 30 | 21 | 19 730 | 16 | 3 | 2 345 |
| 235 06 022 | Fell | 5 | 2 | 1 201 | 5 | 2 | 1 170 | . | . | . |
| 235 06 063 | Klüsserath | 4 | 3 | 1 934 | 3 | 2 | 377 | . | . | . |
| 235 06 078 | Longuich | 11 | 9 | 8 939 | 11 | 9 | 8 366 | 6 | 0 | 470 |
| 235 06 125 | Schweich | 4 | 5 | 4 299 | 4 | 5 | 4 109 | . | . | . |
| 235 07 | VG Trier-Land | 7 | 13 | 4 267 | 7 | 9 | 3 500 | 5 | 1 | 392 |
| 331 | LK Alzey-Worms | | | | | | | | | |
| 331 01 | VG Alzey-Land | 7 | 10 | 17 473 | 6 | 7 | 15 115 | 4 | 1 | 2 082 |
| 331 03 | VG Monsheim | 11 | 14 | 12 484 | 7 | 5 | 7 554 | 4 | 2 | 1 726 |
| 331 03 041 | Hohen-Sülzen | 5 | 6 | 3 745 | 3 | 1 | 1 650 | . | . | . |
| 331 03 054 | Offstein | 4 | 6 | 6 759 | . | . | . | . | . | . |
| 331 04 | VG Westhofen | 12 | 19 | 20 612 | 10 | 8 | 12 707 | 4 | 3 | 3 999 |
| 331 04 006 | Bechtheim | 4 | 10 | 8 965 | . | . | . | . | . | . |
| 331 04 037 | Gundheim | 3 | 6 | 7 574 | 3 | 2 | 2 729 | . | . | . |
| 331 04 071 | Westhofen | 3 | 3 | 2 925 | 3 | 3 | 2 855 | - | - | - |
| 331 06 | VG Wörrstadt | 8 | 15 | 12 997 | 5 | 4 | 8 342 | . | . | . |
| 331 06 056 | Partenheim | 3 | 2 | 591 | . | . | . | - | - | - |
| 332 | LK Bad Dürkheim | | | | | | | | | |
| 332 00 002 | Bad Dürkheim | 8 | 7 | 7 662 | 7 | 5 | 6 675 | 5 | 0 | 434 |
| 332 00 024 | Grünstadt | 5 | 3 | 2 531 | 5 | 1 | 2 039 | . | . | . |
| 332 01 | VG Deidesheim | 37 | 62 | 66 020 | 27 | 33 | 51 076 | 11 | 4 | 3 889 |
| 332 01 035 | Meckenheim | 31 | 58 | 59 843 | 22 | 30 | 46 679 | 8 | 3 | 2 109 |
| 332 01 039 | Niederkirchen bei Deidesheim | 5 | 4 | 5 916 | 4 | 3 | 4 136 | 3 | 1 | 1 780 |
| 332 02 | VG Freinsheim | 107 | 306 | 288 184 | 81 | 141 | 209 947 | 16 | 4 | 4 382 |
| 332 02 008 | Dackenheim | 6 | 6 | 3 205 | 3 | 1 | 1 019 | . | . | . |
| 332 02 015 | Erpolzheim | 22 | 62 | 69 791 | 20 | 39 | 59 688 | . | . | . |
| 332 02 019 | Freinsheim | 33 | 100 | 101 429 | 27 | 51 | 77 545 | 8 | 2 | 2 973 |
| 332 02 050 | Weisenheim am Sand | 41 | 136 | 112 908 | 29 | 50 | 71 109 | 4 | 1 | 1 107 |
| 332 03 | VG Grünstadt-Land | 55 | 119 | 164 504 | 36 | 67 | 141 029 | 15 | 4 | 4 061 |
| 332 03 003 | Battenberg (Pfalz) | 3 | 2 | 229 | - | - | - | - | - | - |
| 332 03 006 | Bockenheim a. d. Weinstr. | 5 | 5 | 4 983 | 4 | 2 | 3 481 | 3 | 0 | 345 |
| 332 03 021 | Gerolsheim | 5 | 10 | 5 900 | . | . | . | - | - | - |
| 332 03 023 | Großkarlbach | 13 | 21 | 11 318 | 8 | 5 | 5 385 | . | . | . |
| 332 03 030 | Kirchheim a. d. Weinstr. | 3 | 2 | 2 365 | . | . | . | - | - | - |
| 332 03 031 | Kleinkarlbach | 7 | 6 | 2 773 | 4 | 1 | 933 | 4 | 1 | 748 |
| 332 03 033 | Laumersheim | 12 | 36 | 66 128 | 12 | 28 | 62 163 | 3 | 1 | 731 |
| 332 06 | VG Wachenheim a. d. Weinstr. | 34 | 66 | 69 263 | 25 | 28 | 50 918 | 11 | 3 | 3 054 |
| 332 06 013 | Ellerstadt | 26 | 44 | 40 785 | 18 | 16 | 29 337 | 7 | 1 | 628 |
| 332 06 020 | Friedelsheim | 3 | 1 | 1 354 | 3 | 1 | 1 264 | - | - | - |
| 332 06 022 | Gönnheim | 3 | 15 | 20 414 | 3 | 8 | 15 097 | . | . | . |

nach ausgewählten Obstarten und Gemeinden

| Anbau von | | | | | | | | | | | | Schlüssel-Nr. |
|-------------|--------|--------|---------------|--------|--------|------------------------|--------|--------|---------------------------|--------|--------|---------------|
| Süßkirschen | | | Sauerkirschen | | | Pflaumen und Zwetschen | | | Mirabellen und Renekloden | | | |
| Betriebe | Fläche | Bäume | Betriebe | Fläche | Bäume | Betriebe | Fläche | Bäume | Betriebe | Fläche | Bäume | |
| Anzahl | ha | Anzahl | Anzahl | ha | Anzahl | Anzahl | ha | Anzahl | Anzahl | ha | Anzahl | |
| . | . | . | - | - | - | . | . | . | . | . | . | 232 |
| . | . | . | - | - | - | . | . | . | . | . | . | 232 07 |
| . | . | . | . | . | . | 6 | 1 | 236 | 6 | 3 | 670 | 235 |
| . | . | . | - | - | - | . | . | . | . | . | . | 235 03 |
| . | . | . | - | - | - | . | . | . | . | . | . | 235 03 068 |
| - | - | - | - | - | - | . | . | . | . | . | . | 235 03 144 |
| - | - | - | - | - | - | - | - | - | - | - | - | 235 04 |
| . | . | . | - | - | - | 7 | 1 | 81 | 10 | 1 | 245 | 235 05 |
| - | - | - | - | - | - | . | . | . | . | . | . | 235 05 062 |
| . | . | . | - | - | - | . | . | . | 5 | 1 | 93 | 235 05 104 |
| - | - | - | - | - | - | . | . | . | . | . | . | 235 05 154 |
| . | . | . | - | - | - | 7 | 0 | 70 | 4 | 0 | 63 | 235 06 |
| . | . | . | - | - | - | . | . | . | - | - | - | 235 06 022 |
| - | - | - | - | - | - | - | - | - | - | - | - | 235 06 063 |
| . | . | . | - | - | - | . | . | . | . | . | . | 235 06 078 |
| - | - | - | - | - | - | . | . | . | . | . | . | 235 06 125 |
| . | . | . | . | . | . | . | . | . | 3 | 1 | 154 | 235 07 |
| - | - | - | - | - | - | . | . | . | - | - | - | 331 |
| - | - | - | - | - | - | . | . | . | - | - | - | 331 01 |
| 3 | 1 | 299 | 8 | 4 | 1 922 | 4 | 1 | 759 | . | . | . | 331 03 |
| . | . | . | 3 | 2 | 1 171 | . | . | . | - | - | - | 331 03 041 |
| . | . | . | 3 | 1 | 321 | . | . | . | . | . | . | 331 03 054 |
| . | . | . | 4 | 6 | 3 077 | 4 | 1 | 683 | . | . | . | 331 04 |
| - | - | - | . | . | . | . | . | . | - | - | - | 331 04 006 |
| . | . | . | . | . | . | . | . | . | - | - | - | 331 04 037 |
| - | - | - | - | - | - | . | . | . | - | - | - | 331 04 071 |
| 4 | 1 | 327 | 7 | 7 | 2 707 | 5 | 3 | 1 124 | 3 | 1 | 203 | 331 06 |
| . | . | . | 3 | 1 | 464 | . | . | . | . | . | . | 331 06 056 |
| . | . | . | . | . | . | 4 | 1 | 442 | . | . | . | 332 |
| . | . | . | . | . | . | . | . | . | . | . | . | 332 00 002 |
| . | . | . | . | . | . | . | . | . | . | . | . | 332 00 024 |
| 21 | 5 | 1 465 | 21 | 7 | 3 259 | 18 | 8 | 4 059 | 4 | 0 | 129 | 332 01 |
| 21 | 5 | 1 465 | 21 | 7 | 3 259 | 18 | 8 | 4 059 | 4 | 0 | 129 | 332 01 035 |
| - | - | - | - | - | - | - | - | - | - | - | - | 332 01 039 |
| 42 | 14 | 4 576 | 69 | 30 | 13 303 | 92 | 112 | 53 798 | 21 | 3 | 1 250 | 332 02 |
| . | . | . | 6 | 2 | 857 | 5 | 3 | 1 256 | . | . | . | 332 02 008 |
| 9 | 1 | 365 | 13 | 4 | 1 678 | 18 | 16 | 7 511 | 7 | 1 | 307 | 332 02 015 |
| 14 | 4 | 1 312 | 16 | 10 | 4 725 | 28 | 31 | 14 212 | . | . | . | 332 02 019 |
| 15 | 7 | 2 791 | 33 | 13 | 5 883 | 41 | 61 | 30 819 | 7 | 1 | 661 | 332 02 050 |
| 26 | 9 | 1 895 | 33 | 13 | 5 466 | 31 | 24 | 11 375 | 14 | 1 | 287 | 332 03 |
| 3 | 2 | 149 | . | . | . | - | - | - | - | - | - | 332 03 003 |
| . | . | . | . | . | . | 5 | 1 | 479 | . | . | . | 332 03 006 |
| . | . | . | 4 | 2 | 796 | 4 | 6 | 2 938 | - | - | - | 332 03 021 |
| 10 | 4 | 981 | 11 | 5 | 2 059 | 8 | 6 | 2 481 | 3 | 0 | 100 | 332 03 023 |
| . | . | . | . | . | . | . | . | . | . | . | . | 332 03 030 |
| 5 | 3 | 512 | 4 | 1 | 275 | 3 | 1 | 232 | 3 | 0 | 48 | 332 03 031 |
| 3 | 0 | 95 | 4 | 2 | 1 062 | 4 | 4 | 2 037 | . | . | . | 332 03 033 |
| 6 | 1 | 132 | 18 | 6 | 2 645 | 28 | 20 | 8 838 | 5 | 0 | 106 | 332 06 |
| 5 | 1 | 102 | . | . | . | 23 | 17 | 7 027 | 5 | 0 | 106 | 332 06 013 |
| - | - | - | - | - | - | . | . | . | - | - | - | 332 06 020 |
| - | - | - | . | . | . | 3 | 3 | 1 541 | - | - | - | 332 06 022 |

noch: 8. Verkaufsanbau von Baumobst 2002

| Schlüssel-Nr. | Gebietseinheit | Insgesamt | | | Darunter mit | | | | | |
|---------------|-------------------------------|-----------|--------|---------|--------------|----|---------|--------|----|--------|
| | | Betriebe | Fläche | Bäume | Äpfel | | | Birnen | | |
| | | | | | Anzahl | ha | Anzahl | Anzahl | ha | Anzahl |
| 333 | Donnersbergkreis | | | | | | | | | |
| 333 01 | VG Alsenz-Obermoschel | 6 | 36 | 39 401 | 5 | 31 | 35 294 | 4 | 2 | 2 337 |
| 333 01 054 | Obermoschel | 3 | 5 | 6 456 | . | . | . | . | . | . |
| 333 04 | VG Kirchheimbolanden | 8 | 18 | 12 566 | 5 | 6 | 7 473 | 6 | 6 | 3 371 |
| 333 04 013 | Dannenfels | 6 | 16 | 10 425 | 3 | 5 | 5 387 | 5 | 5 | 3 359 |
| 333 06 | VG Winnweiler | 4 | 12 | 9 496 | . | . | . | . | . | . |
| 334 | LK Germersheim | | | | | | | | | |
| 334 03 | VG Jockgrim | 5 | 22 | 67 574 | 5 | 16 | 56 479 | 4 | 5 | 10 450 |
| 334 03 024 | Rheinzabern | 4 | 21 | 65 939 | 4 | 15 | 55 764 | 3 | 5 | 9 960 |
| 334 04 | VG Kandel | 19 | 79 | 153 387 | 16 | 46 | 109 934 | 13 | 22 | 37 544 |
| 334 04 030 | Steinweiler | 4 | 3 | 5 538 | 4 | 2 | 5 014 | 3 | 1 | 462 |
| 334 04 034 | Winden | 9 | 63 | 118 399 | 8 | 34 | 77 764 | 8 | 21 | 36 184 |
| 334 05 | VG Lingenfeld | 10 | 21 | 33 228 | 10 | 17 | 28 914 | 8 | 2 | 2 783 |
| 334 05 018 | Lustadt | 3 | 8 | 12 058 | 3 | 6 | 10 207 | . | . | . |
| 334 05 028 | Schwegenheim | 6 | 13 | 19 828 | 6 | 11 | 17 440 | 5 | 1 | 1 704 |
| 336 | LK Kusel | | | | | | | | | |
| 336 05 | VG Schönenberg-Kübelberg | 4 | 2 | 170 | . | . | . | - | - | - |
| 336 05 004 | Altenkirchen | 4 | 2 | 170 | . | . | . | - | - | - |
| 337 | LK Südliche Weinstraße | | | | | | | | | |
| 337 01 | VG Annweiler am Trifels | 3 | 2 | 1 210 | 3 | 1 | 1 145 | - | - | - |
| 337 02 | VG Bad Bergzabern | 82 | 93 | 88 355 | 76 | 48 | 61 519 | 66 | 20 | 17 277 |
| 337 02 018 | Dierbach | 3 | 3 | 4 162 | 3 | 2 | 2 975 | 3 | 1 | 1 065 |
| 337 02 019 | Dörrenbach | 3 | 2 | 794 | . | . | . | 3 | 1 | 157 |
| 337 02 029 | Gleiszellen-Gleishorbach | 4 | 3 | 2 467 | 4 | 1 | 1 530 | 4 | 1 | 794 |
| 337 02 045 | Kapellen-Drusweiler | 6 | 3 | 3 124 | 6 | 2 | 2 558 | 4 | 1 | 381 |
| 337 02 049 | Klingenmünster | 3 | 2 | 1 698 | . | . | . | 3 | 1 | 1 087 |
| 337 02 059 | Oberotterbach | 23 | 21 | 20 824 | 21 | 10 | 14 198 | 18 | 6 | 5 089 |
| 337 02 071 | Schweigen-Rechtenbach | 13 | 9 | 8 097 | 13 | 4 | 6 051 | 9 | 2 | 1 124 |
| 337 02 072 | Schweighofen | 14 | 25 | 32 113 | 13 | 11 | 23 322 | 12 | 4 | 4 553 |
| 337 03 | VG Edenkoben | 33 | 54 | 58 811 | 31 | 31 | 47 409 | 17 | 7 | 5 948 |
| 337 03 020 | Edenkoben | 4 | 9 | 12 813 | 3 | 6 | 11 362 | . | . | . |
| 337 03 021 | Edesheim | 11 | 19 | 21 446 | 11 | 13 | 16 443 | 6 | 4 | 3 826 |
| 337 04 | VG Herxheim | 7 | 42 | 166 283 | 7 | 37 | 161 396 | 5 | 2 | 3 397 |
| 337 04 038 | Herxheim b. Landau/Pf | 3 | 37 | 159 006 | 3 | 33 | 155 325 | . | . | . |
| 337 04 044 | Insheim | 3 | 4 | 5 747 | 3 | 3 | 4 931 | . | . | . |
| 337 05 | VG Landau-Land | 97 | 82 | 113 033 | 93 | 56 | 89 170 | 64 | 17 | 20 161 |
| 337 05 007 | Billigheim-Ingenheim | 7 | 5 | 5 497 | 7 | 3 | 4 249 | 4 | 1 | 734 |
| 337 05 009 | Birkweiler | 3 | 3 | 4 128 | 3 | 2 | 3 407 | . | . | . |
| 337 05 012 | Böchingen | 5 | 7 | 8 930 | 5 | 3 | 5 296 | 4 | 3 | 3 304 |
| 337 05 022 | Eschbach | 12 | 8 | 12 075 | 12 | 7 | 10 174 | 9 | 1 | 1 726 |
| 337 03 025 | Flemlingen | 4 | 4 | 2 812 | 4 | 3 | 2 222 | . | . | . |
| 337 05 031 | Göcklingen | 11 | 10 | 14 080 | 11 | 7 | 10 979 | 8 | 2 | 2 453 |
| 337 05 040 | Heuchelheim-Klingen | 18 | 15 | 15 956 | 17 | 8 | 10 776 | 14 | 4 | 4 562 |
| 337 05 042 | Ilbesheim b. Landau i. d. Pf. | 26 | 20 | 30 080 | 25 | 15 | 25 585 | 15 | 3 | 3 957 |
| 337 05 051 | Leinsweiler | 7 | 5 | 5 788 | 7 | 4 | 4 959 | 5 | 1 | 671 |
| 337 05 082 | Walsheim | 3 | 1 | 1 117 | . | . | . | . | . | . |
| 337 06 | VG Maikammer | 4 | 3 | 3 861 | 4 | 2 | 3 178 | 4 | 0 | 528 |
| 337 06 052 | Maikammer | 3 | 2 | 3 340 | 3 | 2 | 2 673 | 3 | 0 | 520 |
| 337 07 | VG Offenbach an der Queich | 7 | 8 | 16 484 | 7 | 6 | 14 512 | 4 | 1 | 1 433 |
| 337 07 041 | Hochstadt (Pfalz) | 3 | 3 | 7 038 | 3 | 3 | 6 711 | . | . | . |

nach ausgewählten Obstarten und Gemeinden

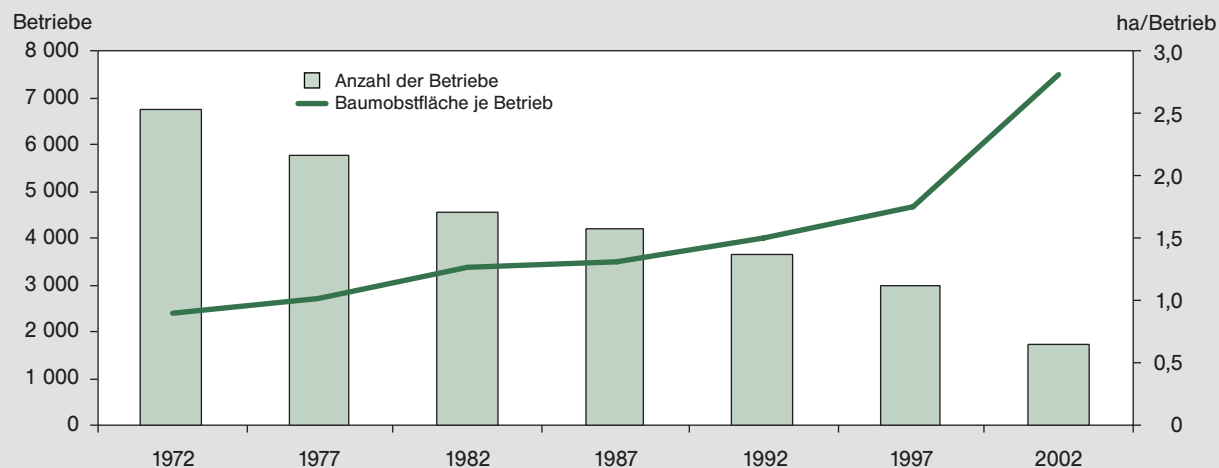
| Anbau von | | | | | | | | | | | | Schlüssel-Nr. |
|-------------|--------|--------|---------------|--------|--------|------------------------|--------|--------|---------------------------|--------|--------|---------------|
| Süßkirschen | | | Sauerkirschen | | | Pflaumen und Zwetschen | | | Mirabellen und Renekloden | | | |
| Betriebe | Fläche | Bäume | Betriebe | Fläche | Bäume | Betriebe | Fläche | Bäume | Betriebe | Fläche | Bäume | |
| Anzahl | ha | Anzahl | Anzahl | ha | Anzahl | Anzahl | ha | Anzahl | Anzahl | ha | Anzahl | |
| . | . | . | . | . | . | 3 | 3 | 1 605 | . | . | . | 333 |
| - | - | - | . | . | . | . | . | . | - | - | - | 333 01 |
| 6 | 2 | 340 | 4 | 1 | 591 | 3 | 1 | 399 | 7 | 2 | 392 | 333 01 054 |
| 6 | 2 | 340 | 3 | 1 | 575 | . | . | . | 6 | 2 | 380 | 333 04 |
| . | . | . | . | . | . | . | . | . | . | . | . | 333 04 013 |
| . | . | . | . | . | . | . | . | . | . | . | . | 333 06 |
| . | . | . | . | . | . | . | . | . | . | . | . | 334 |
| - | - | - | - | - | - | . | . | . | - | - | - | 334 03 |
| - | - | - | - | - | - | . | . | . | - | - | - | 334 03 024 |
| 5 | 1 | 461 | 3 | 0 | 280 | 10 | 6 | 2 709 | 8 | 2 | 753 | 334 04 |
| . | . | . | - | - | - | . | . | . | . | . | . | 334 04 030 |
| 3 | 1 | 340 | 3 | 0 | 280 | 7 | 3 | 1 559 | 4 | 1 | 569 | 334 04 034 |
| . | . | . | - | - | - | 3 | 1 | 493 | . | . | . | 334 05 |
| . | . | . | - | - | - | . | . | . | . | . | . | 334 05 018 |
| - | - | - | - | - | - | . | . | . | - | - | - | 334 05 028 |
| . | . | . | - | - | - | . | . | . | . | . | . | 336 |
| 4 | 2 | 164 | - | - | - | - | - | - | - | - | - | 336 05 |
| 4 | 2 | 164 | - | - | - | - | - | - | - | - | - | 336 05 004 |
| . | . | . | - | - | - | . | . | . | . | . | . | 337 |
| . | . | . | - | - | - | . | . | . | . | . | . | 337 01 |
| 11 | 2 | 743 | 7 | 0 | 182 | 46 | 9 | 3 534 | 59 | 12 | 3 485 | 337 02 |
| - | - | - | . | . | . | . | . | . | . | . | . | 337 02 018 |
| . | . | . | - | - | - | . | . | . | 3 | 1 | 113 | 337 02 019 |
| . | . | . | - | - | - | . | . | . | 3 | 0 | 66 | 337 02 029 |
| . | . | . | - | - | - | . | . | . | 5 | 0 | 169 | 337 02 045 |
| . | . | . | - | - | - | . | . | . | . | . | . | 337 02 049 |
| . | . | . | 4 | 0 | 89 | 14 | 2 | 718 | 19 | 3 | 649 | 337 02 059 |
| . | . | . | - | - | - | 7 | 1 | 315 | 9 | 2 | 480 | 337 02 071 |
| . | . | . | . | . | . | 13 | 4 | 2 023 | 12 | 5 | 1 668 | 337 02 072 |
| 5 | 0 | 106 | 6 | 1 | 302 | 12 | 4 | 1 644 | 12 | 8 | 2 681 | 337 03 |
| - | - | - | . | . | . | . | . | . | . | . | . | 337 03 020 |
| . | . | . | 3 | 0 | 188 | 4 | 1 | 360 | 5 | 1 | 250 | 337 03 021 |
| . | . | . | . | . | . | 3 | 2 | 683 | 3 | 0 | 25 | 337 04 |
| - | - | - | - | - | - | . | . | . | . | . | . | 337 04 038 |
| . | . | . | . | . | . | . | . | . | . | . | . | 337 04 044 |
| 9 | 1 | 155 | 10 | 1 | 442 | 23 | 3 | 1 149 | 36 | 4 | 1 514 | 337 05 |
| . | . | . | . | . | . | . | . | . | 4 | 0 | 56 | 337 05 007 |
| - | - | - | - | - | - | - | - | - | . | . | . | 337 05 009 |
| - | - | - | - | - | - | . | . | . | . | . | . | 337 05 012 |
| - | - | - | - | - | - | 4 | 0 | 31 | 4 | 0 | 94 | 337 05 022 |
| - | - | - | - | - | - | - | - | - | . | . | . | 337 03 025 |
| . | . | . | . | . | . | . | . | . | 5 | 1 | 418 | 337 05 031 |
| 5 | 0 | 68 | 3 | 0 | 42 | 6 | 1 | 104 | 8 | 1 | 404 | 337 05 040 |
| . | . | . | . | . | . | 4 | 0 | 38 | 6 | 1 | 221 | 337 05 042 |
| - | - | - | - | - | - | . | . | . | 4 | 0 | 55 | 337 05 051 |
| - | - | - | - | - | - | . | . | . | . | . | . | 337 05 082 |
| - | - | - | - | - | - | . | . | . | . | . | . | 337 06 |
| - | - | - | - | - | - | . | . | . | . | . | . | 337 06 052 |
| . | . | . | - | - | - | 3 | 1 | 469 | . | . | . | 337 07 |
| . | . | . | - | - | - | . | . | . | - | - | - | 337 07 041 |

noch: 8. Verkaufsanbau von Baumobst 2002

| Schlüssel-Nr. | Gebietseinheit | Insgesamt | | | Darunter mit | | | | | |
|---------------|---------------------------|-----------|--------|---------|--------------|--------|---------|----------|--------|--------|
| | | Betriebe | Fläche | Bäume | Äpfel | | | Birnen | | |
| | | | | | Betriebe | Fläche | Bäume | Betriebe | Fläche | Bäume |
| Anzahl | ha | Anzahl | Anzahl | ha | Anzahl | Anzahl | ha | Anzahl | | |
| 338 | LK Ludwigshafen | | | | | | | | | |
| 338 00 016 | Lambsheim | 7 | 4 | 1 453 | . | . | . | . | . | . |
| 338 00 023 | Römerberg | 3 | 3 | 4 202 | 3 | 2 | 3 647 | . | . | . |
| 338 01 | VG Dannstadt-Schauernheim | 5 | 27 | 33 284 | 4 | 15 | 27 153 | . | . | . |
| 338 01 006 | Dannstadt-Schauernheim | 4 | 17 | 17 668 | 3 | 9 | 13 672 | . | . | . |
| 338 03 | VG Heßheim | 3 | 2 | 1 051 | . | . | . | . | . | . |
| 338 04 | VG Maxdorf | 3 | 3 | 1 089 | . | . | . | . | . | . |
| 339 | LK Mainz-Bingen | | | | | | | | | |
| 339 00 005 | Bingen am Rhein | 22 | 46 | 35 846 | 10 | 13 | 22 425 | 3 | 2 | 1 561 |
| 339 00 009 | Budenheim | 10 | 16 | 21 135 | 3 | 8 | 18 133 | . | . | . |
| 339 00 030 | Ingelheim am Rhein | 153 | 411 | 380 206 | 70 | 153 | 256 066 | 25 | 19 | 24 223 |
| 339 03 | VG Gau-Algesheim | 146 | 326 | 272 260 | 57 | 64 | 135 572 | 34 | 24 | 28 335 |
| 339 03 001 | Appenheim | 20 | 66 | 74 547 | 7 | 14 | 44 075 | 5 | 4 | 5 294 |
| 339 03 008 | Bubenheim | 19 | 18 | 5 626 | . | . | . | 3 | 0 | 154 |
| 339 03 016 | Engelstadt | 6 | 3 | 667 | . | . | . | . | . | . |
| 339 03 019 | Gau-Algesheim | 62 | 183 | 155 801 | 30 | 41 | 75 818 | 19 | 19 | 22 461 |
| 339 03 041 | Nieder-Hilbersheim | 6 | 8 | 4 265 | 3 | 1 | 429 | . | . | . |
| 339 03 046 | Ober-Hilbersheim | 6 | 14 | 11 340 | 5 | 3 | 6 151 | . | . | . |
| 339 03 048 | Ockenheim | 8 | 5 | 1 314 | . | . | . | . | . | . |
| 339 03 051 | Schwabenheim a. d. Selz | 19 | 29 | 18 700 | 6 | 4 | 8 824 | . | . | . |
| 339 04 | VG Guntersblum | 7 | 11 | 13 349 | 6 | 8 | 11 153 | 3 | 1 | 738 |
| 339 05 | VG Heidesheim am Rhein | 105 | 481 | 451 088 | 58 | 181 | 312 651 | 26 | 11 | 15 296 |
| 339 05 027 | Heidesheim am Rhein | 58 | 339 | 334 968 | 39 | 145 | 245 387 | 17 | 9 | 11 319 |
| 339 05 061 | Wackernheim | 47 | 143 | 116 120 | 19 | 36 | 67 264 | 9 | 2 | 3 977 |
| 339 06 | VG Nieder-Olm | 120 | 244 | 153 482 | 34 | 28 | 52 112 | 14 | 4 | 3 385 |
| 339 06 017 | Essenheim | 22 | 22 | 8 197 | 5 | 1 | 215 | . | . | . |
| 339 06 031 | Jugenheim in Rheinh. | 6 | 6 | 1 856 | 4 | 0 | 213 | 5 | 1 | 187 |
| 339 06 032 | Klein-Winternheim | 17 | 26 | 16 278 | 9 | 6 | 7 406 | . | . | . |
| 339 06 042 | Nieder-Olm | 13 | 57 | 29 825 | - | - | - | - | - | - |
| 339 06 047 | Ober-Olm | 28 | 57 | 40 680 | 5 | 7 | 16 731 | . | . | . |
| 339 06 054 | Sörgenloch | 4 | 3 | 1 655 | - | - | - | - | - | - |
| 339 06 057 | Stadecken-Elsheim | 7 | 11 | 5 858 | 4 | 2 | 3 318 | . | . | . |
| 339 06 067 | Zornheim | 23 | 64 | 49 133 | 7 | 11 | 24 229 | 3 | 1 | 1 478 |
| 339 07 | VG Nierstein-Oppenheim | 8 | 18 | 17 081 | 7 | 7 | 9 124 | 3 | 1 | 915 |
| 339 08 | VG Sprendlingen-Gensingen | 4 | 6 | 6 627 | . | . | . | . | . | . |

Schaubild 4

Betriebe mit Verkaufsanbau von Baumobst 1972 - 2002



Statistisches Landesamt Rheinland-Pfalz

nach ausgewählten Obstarten und Gemeinden

| Anbau von | | | | | | | | | | | | Schlüssel-Nr. |
|-------------|--------|--------|---------------|--------|--------|------------------------|--------|--------|---------------------------|--------|--------|---------------|
| Süßkirschen | | | Sauerkirschen | | | Pflaumen und Zwetschen | | | Mirabellen und Renekloden | | | |
| Betriebe | Fläche | Bäume | Betriebe | Fläche | Bäume | Betriebe | Fläche | Bäume | Betriebe | Fläche | Bäume | |
| Anzahl | ha | Anzahl | Anzahl | ha | Anzahl | Anzahl | ha | Anzahl | Anzahl | ha | Anzahl | |
| . | . | . | 3 | 1 | 132 | 7 | 2 | 818 | . | . | . | 338 |
| . | . | . | - | - | - | . | . | . | - | - | - | 338 00 016 |
| 5 | 2 | 725 | 3 | 2 | 855 | 5 | 5 | 2 936 | 3 | 1 | 519 | 338 01 |
| 4 | 1 | 605 | . | . | . | 4 | 4 | 2 149 | . | . | . | 338 01 006 |
| . | . | . | 3 | 1 | 589 | . | . | . | . | . | . | 338 03 |
| . | . | . | - | - | - | . | . | . | - | - | - | 338 04 |
| 339 | | | | | | | | | | | | |
| 8 | 2 | 585 | 18 | 19 | 7 366 | 14 | 6 | 2 568 | 7 | 0 | 104 | 339 00 005 |
| 8 | 1 | 314 | 6 | 2 | 721 | 7 | 3 | 1 465 | 3 | 0 | 59 | 339 00 009 |
| 81 | 30 | 11 009 | 134 | 122 | 52 739 | 112 | 67 | 27 893 | 73 | 14 | 4 851 | 339 00 030 |
| 92 | 26 | 8 261 | 131 | 123 | 55 681 | 95 | 75 | 39 293 | 48 | 10 | 3 204 | 339 03 |
| 6 | 2 | 666 | 19 | 38 | 19 742 | 8 | 7 | 3 790 | 3 | 1 | 527 | 339 03 001 |
| 14 | 3 | 374 | 17 | 9 | 3 196 | 13 | 4 | 1 502 | 10 | 1 | 216 | 339 03 008 |
| 5 | 1 | 59 | 5 | 2 | 434 | . | . | . | . | . | . | 339 03 016 |
| 47 | 17 | 6 512 | 55 | 45 | 19 091 | 53 | 53 | 29 779 | 23 | 4 | 946 | 339 03 019 |
| . | . | . | 6 | 3 | 1 559 | 6 | 4 | 1 944 | 3 | 0 | 149 | 339 03 041 |
| . | . | . | 4 | 8 | 3 667 | . | . | . | . | . | . | 339 03 046 |
| 5 | 1 | 102 | 7 | 3 | 1 028 | 4 | 1 | 148 | . | . | . | 339 03 048 |
| 11 | 2 | 369 | 18 | 17 | 6 964 | 6 | 5 | 1 890 | 4 | 1 | 337 | 339 03 051 |
| . | . | . | 5 | 2 | 943 | 3 | 0 | 187 | - | - | - | 339 04 |
| 79 | 44 | 15 706 | 95 | 93 | 42 485 | 87 | 130 | 57 119 | 48 | 13 | 4 720 | 339 05 |
| 43 | 27 | 9 970 | 53 | 46 | 20 227 | 53 | 102 | 44 130 | 24 | 4 | 1 737 | 339 05 027 |
| 36 | 17 | 5 736 | 42 | 48 | 22 258 | 34 | 28 | 12 989 | 24 | 9 | 2 983 | 339 05 061 |
| 47 | 10 | 3 503 | 108 | 134 | 66 697 | 71 | 40 | 16 607 | 56 | 26 | 10 579 | 339 06 |
| 14 | 2 | 754 | 21 | 12 | 4 675 | 16 | 5 | 1 972 | 13 | 2 | 570 | 339 06 017 |
| . | . | . | 6 | 2 | 975 | 4 | 1 | 333 | . | . | . | 339 06 031 |
| 6 | 1 | 411 | 13 | 14 | 6 492 | 8 | 3 | 926 | 10 | 2 | 841 | 339 06 032 |
| . | . | . | 12 | 39 | 21 961 | 5 | 6 | 2 802 | 3 | 10 | 4 608 | 339 06 042 |
| 12 | 4 | 1 540 | 26 | 26 | 13 007 | 19 | 12 | 6 056 | 15 | 4 | 1 856 | 339 06 047 |
| - | - | - | 4 | 3 | 1 655 | - | - | - | - | - | - | 339 06 054 |
| 4 | 1 | 179 | 6 | 5 | 1 418 | 7 | 2 | 692 | . | . | . | 339 06 057 |
| 6 | 1 | 521 | 20 | 32 | 16 514 | 12 | 11 | 3 826 | 10 | 6 | 2 478 | 339 06 067 |
| . | . | . | 6 | 4 | 2 452 | 4 | 3 | 2 442 | . | . | . | 339 07 |
| . | . | . | . | . | . | . | . | . | . | . | . | 339 08 |

