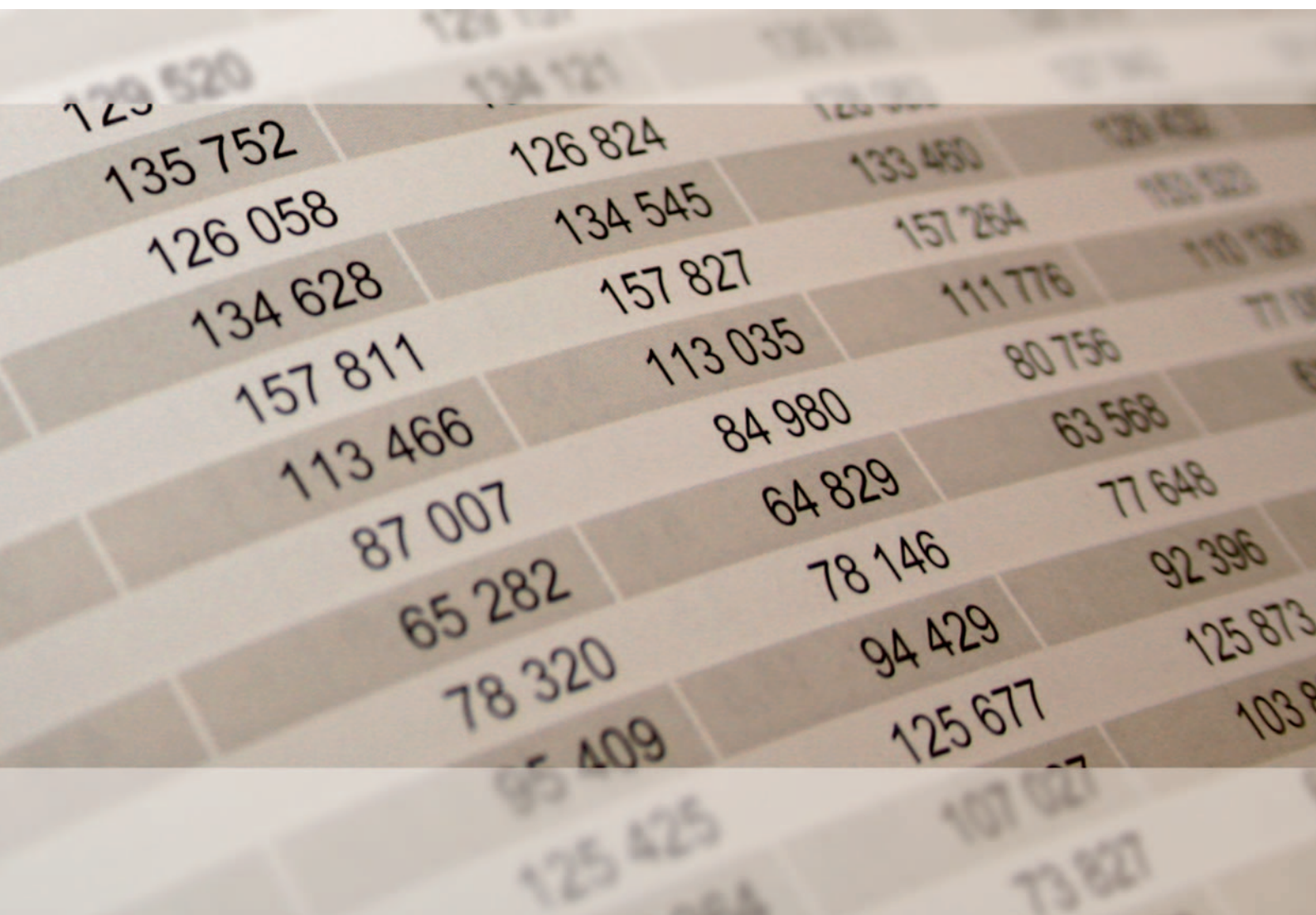




2016

STATISTISCHE BERICHTE



Statistik nutzen

Gewerbeanzeigen im Dezember 2015

Ergebnisse der Gewerbeanzeigenstatistik

Zeichenerklärungen

0	Zahl ungleich Null, Betrag jedoch kleiner als die Hälfte von 1 in der letzten ausgewiesenen Stelle
-	nichts vorhanden
.	Zahl unbekannt oder geheim
x	Nachweis nicht sinnvoll
...	Zahl fällt später an
/	keine Angabe, da Zahl nicht sicher genug
()	Aussagewert eingeschränkt, da Zahl statistisch unsicher
D	Durchschnitt
p	vorläufig
r	revidiert
s	geschätzt

Für die Abgrenzung von Größenklassen wird im Allgemeinen anstelle einer ausführlichen Beschreibung „50 bis unter 100“ die Darstellungsform „50 – 100“ verwendet.

Einzelwerte in Tabellen werden im Allgemeinen ohne Rücksicht auf die Endsumme gerundet.

Inhalt

Seite

Informationen zur Statistik	4
--	----------

Glossar	5
----------------------	----------

Tabellen

T 1	Gewerbeanmeldungen im Dezember 2015 nach Wirtschaftszweigen	9
T 2	Gewerbeabmeldungen im Dezember 2015 nach Wirtschaftszweigen	10
T 3	Gewerbeanmeldungen im Dezember 2015 nach Verwaltungsbezirken	12
T 4	Gewerbeabmeldungen im Dezember 2015 nach Verwaltungsbezirken	13
T 5	Neugründungen sowie Gewerbetreibende im Dezember 2015 nach Wirtschaftszweigen	15
T 6	Vollständige Aufgaben sowie Gewerbetreibende im Dezember 2015 nach Wirtschaftszweigen	16
T 7	Neugründungen sowie Gewerbetreibende im Dezember 2015 nach Art der Niederlassung, Rechtsform, Einzelunternehmen nach Geschlecht und Staatsangehörigkeit	17
T 8	Vollständige Aufgaben sowie Gewerbetreibende im Dezember 2015 nach Art der Niederlassung, Rechtsform, Einzelunternehmen nach Geschlecht und Staatsangehörigkeit	18

Grafiken

G 1	Gewerbean- und -abmeldungen mit Neuerrichtungen und Aufgaben im Jahresüberblick	8
G 2	Gewerbeanmeldungen im Dezember 2015 nach Wirtschaftszweigabschnitten	11
G 3	Gewerbeabmeldungen im Dezember 2015 nach Wirtschaftszweigabschnitten	11
G 4	Neuerrichtungen und Aufgaben im Dezember 2015 nach Verwaltungsbezirken	14
G 5	Neugründungen im Dezember 2015 nach ausgewählten Staatsangehörigkeiten von Einzelunternehmern/-innen	17
G 6	Vollständige Aufgaben im Dezember 2015 nach ausgewählten Staatsangehörigkeiten von Einzelunternehmern/-innen	18

Informationen zur Statistik

Ziel der Statistik

Die Gewerbeanzeigenstatistik dient als unentbehrliche Informationsgrundlage für die Wirtschafts-, Wettbewerbs- und Strukturpolitik. Sie stellt Informationen über die Aufnahme und Beendigung gewerblicher Tätigkeiten und deren Anlässe bereit. Dies sind zum einen Angaben über die Gesamtheit der Gewerbemeldungen und zum anderen umfassende Angaben über die gemeldeten gewerblichen Gründungen und Stilllegungen.

Rechtsgrundlage

Die Rechtsgrundlagen der Gewerbeanzeigenstatistik sind § 14 Abs. 13 der Gewerbeordnung (GewO), in der Fassung der Bekanntmachung vom 22.02.1999 (BGBl. I S. 202), zuletzt geändert durch Artikel 2 des Gesetzes vom 28. November 2014 (BGBl. I S. 1802), sowie die Verordnung zur Ausgestaltung des Gewerbeanzeigenverfahrens (Gewerbeanzeigenverordnung – GewAnzV) des Bundesministeriums für Wirtschaft und Energie vom 22. Juli 2014. Letztere ist am 1. Januar 2015 in Kraft getreten.

Erhebungsumfang

Die Gewerbeanzeigenstatistik ist eine Sekundärerhebung. Die Datengrundlage bilden die in einem Monat bei den zuständigen Behörden erstatteten Gewerbeanzeigen. Gewerbeanzeigen sind gemäß § 14 Abs. 1 GewO von allen natürlichen und juristischen Personen bei Aufnahme, Änderung oder Aufgabe eines stehenden Gewerbes, einer Zweigniederlassung oder einer unselbständigen Zweigstelle zu tätigen. Auskunftspflichtig zur Gewerbeanzeigenstatistik sind die Gewerbetreibenden. Diese kommen ihrer Auskunftspflicht nach, indem sie die Gewerbeanzeige erstatten.

Die Gewerbeanzeigenstatistik ist darüber hinaus eine Vollerhebung. Nicht in die Statistik einbezogen sind allerdings die Freien Berufe, die Urproduktion (Land- und Forstwirtschaft, Bergbau und Gewinnung von Steinen und Erden) und die Erbringung von Finanz- und Versicherungsdienstleistungen, da diese Bereiche nicht der Gewerbeordnung unterliegen. Nicht berücksichtigt werden ferner das Automatenaufstellgewerbe und das Reisegewerbe, weil die in diesen Bereichen tätigen Unternehmen in der Regel mehrere Gewerbemeldungen abgeben.

Erhebungsdurchführung

Die zuständigen Behörden, d. h. die Gewerbeämter und die Starterzentren der IHK und HWK, leiten die bei Ihnen erstatteten Gewerbeanzeigen in der Regel unter Nutzung des vom Statistischen Landesamt bereitgestellten Web-Portals „Gewerbe-Online“ einmal monatlich an das Statistische Landesamt weiter. Die im Statistischen Landesamt angesiedelte Verwaltungsstelle „Gewerbe-Online“ stellt die auf diesem Weg eingegangenen Daten anschließend dem zuständigen statistischen Fachbereich medienbruchfrei zwecks Erstellung der Gewerbeanzeigenstatistik zur Verfügung.

Berichtszeitraum/-zeitpunkt und Periodizität

Die Gewerbeanzeigenstatistik wird monatlich erstellt. Die monatlichen Ergebnisse stehen ca. zwei bis zweieinhalb Monate nach Ablauf eines Monats zur Verfügung. Das Jahresergebnis liegt dementsprechend ca. Mitte März des Folgejahres vor.

Erhebungsmerkmale

Die Erhebungsmerkmale der Gewerbeanzeigenstatistik umfassen im Wesentlichen die angemeldete Tätigkeit, die Angabe Haupt- oder Nebenerwerb, das Datum des Beginns der angemeldeten Tätigkeit, die Art des angemeldeten Betriebes, die Zahl der bei Geschäftsaufnahme tätigen Personen nach Voll- und Teilzeit, die Angabe Hauptniederlassung, Zweigniederlassung oder Zweigstelle, den Grund der Gewerbeanzeige und das Datum der Erstattung der Gewerbeanzeige sowie die personenbezogenen Merkmale Geschlecht und Staatsangehörigkeit

Regionale Ebene

Die Ergebnisse werden in dieser Veröffentlichung bis auf Kreisebene nachgewiesen. Ergebnisse in tieferer regionaler Gliederung können auf Anfrage bereitgestellt werden.

Vergleichbarkeit / Klassifikationen

Die Ergebnisse dieser Veröffentlichung nach Wirtschaftszweigen sind nach der aktuell gültigen Klassifikation der Wirtschaftszweige gegliedert, d. h. auf Basis der WZ 2008. Eine Vergleichbarkeit mit Ergebnissen früherer Jahre, die nach einer älteren Klassifikation der Wirtschaftszweige (WZ 1993, WZ 2003) gegliedert sind, ist nur mit Einschränkungen bzw. gar nicht möglich. Der Wirtschaftszweig ist in der Gewerbeanzeigenstatistik nur bis auf die Ebene des Dreistellers durchgängig verfügbar.

Glossar

Aufgabe eines Gewerbes

Erfolgt entweder durch vollständige Aufgabe oder durch Umwandlung.

Betriebsaufgabe

Aufgabe eines Gewerbebetriebes mit einer erwarteten größeren wirtschaftlichen Bedeutung. Sie kann durch eine juristische Person, eine Gesellschaft ohne Rechtspersönlichkeit (Personengesellschaft) oder eine natürliche Person erfolgen. Bei einer natürlichen Person, die eine Hauptniederlassung abmeldet, ist Voraussetzung, dass sie entweder in das Handelsregister eingetragen war oder aber eine Handwerkskarte besitzt oder zuletzt mindestens einen Arbeitnehmer beschäftigt hat.

Betriebsgründung

Gründung eines Betriebes mit einer erwarteten größeren wirtschaftlichen Bedeutung. Sie kann durch eine juristische Person, eine Gesellschaft ohne Rechtspersönlichkeit (Personengesellschaft) oder eine natürliche Person erfolgen. Bei einer natürlichen Person, die eine Hauptniederlassung anmeldet, ist Voraussetzung, dass sie entweder in das Handelsregister eingetragen ist oder aber eine Handwerkskarte besitzt oder mindestens einen Arbeitnehmer beschäftigt.

Fortzug eines Gewerbes

Verlagerung des Betriebes aus dem Bezirk des nachweisenden Gewerbeamtes.

Gewerbe

Nicht sozialwidrige, selbstständige, auf Dauer und Gewinnerzielung angelegte sowie im eigenen Namen und auf eigene Rechnung ausgeübte Tätigkeit. Nicht zum Gewerbe zählen u. a. die Urproduktion (z. B. Land- und Forstwirtschaft oder Bergbau), die freien Berufe und die Verwaltung des eigenen Vermögens.

Gewerbeabmeldung

Eine Gewerbeabmeldung betrifft die Aufgabe, den Fortzug oder die Übergabe einer Hauptniederlassung, einer Zweigniederlassung oder einer Zweigstelle eines Gewerbes. Anzeigepflichtige Gewerbebetreibende sind Einzelgewerbebetreibende (d. h. natürliche Personen), geschäftsführende Gesellschafter von Personengesellschaften und juristische Personen, wobei juristische Personen ihrer Gewerbeabmeldepflicht durch Handeln ihres Vertretungsberechtigten nachkommen.

Gewerbebeanmeldung

Eine Gewerbebeanmeldung betrifft die Neuerrichtung, den Zuzug oder die Übernahme einer Hauptniederlassung, einer Zweigniederlassung oder einer Zweigstelle eines Gewerbes. Anzeigepflichtige Gewerbebetreibende sind Einzelgewerbebetreibende (d. h. natürliche Personen), geschäftsführende Gesellschafter von Personengesellschaften und juristische Personen, wobei juristische Personen ihrer Gewerbebeanmeldepflicht durch Handeln ihres Vertretungsberechtigten nachkommen.

Gewerbeanzeige

Eine Gewerbeanzeige hat eine Gewerbebeanmeldung, eine Gewerbeummeldung oder eine Gewerbeabmeldung zum Gegenstand. Es besteht eine Anzeigepflicht.

Hauptniederlassung

Mittelpunkt des Geschäftsverkehrs eines Betriebes, der sich bei Personengesellschaften (KG, OHG, GmbH & Co. KG, GbR, GmbH & Co. OHG u.a.) und juristischen Personen am Sitz des Unternehmens befindet. Eine Hauptniederlassung liegt auch dann vor, wenn daneben keine Zweigniederlassung oder unselbständige Zweigstelle betrieben wird.

Neuerrichtung eines Gewerbes

Erfolgt entweder durch Neugründung oder durch Umwandlung.

Neugründung eines Gewerbes

Entweder eine Betriebsgründung oder eine sonstige Neugründung.

Sonstige Neugründung

Gründung eines Kleinunternehmens oder eines Nebenerwerbsbetriebes. Bei der Gründung eines Kleinunternehmens gründet ein Nichtkaufmann eine Hauptniederlassung. Diese ist nicht im Handelsregister eingetragen, besitzt keine Handwerkskarte und beschäftigt keine Arbeitnehmer.

Sonstige Stilllegung

Eine sonstige Stilllegung ist die Aufgabe eines Kleinunternehmens oder eines Nebenerwerbsbetriebes. Bei der Aufgabe eines Kleinunternehmens gibt ein Nichtkaufmann eine Hauptniederlassung vollständig auf. Diese war nicht im Handelsregister eingetragen, hat keine Handwerkskarte besessen und keine Arbeitnehmer beschäftigt.

Unselbständige Zweigstelle

Feste örtliche Anlagen oder Einrichtungen, die der Ausübung eines stehenden Gewerbes dienen (z.B. ein Auslieferungslager), jedoch nicht die Bedingungen einer Zweigniederlassung erfüllen.

Vollständige Aufgabe

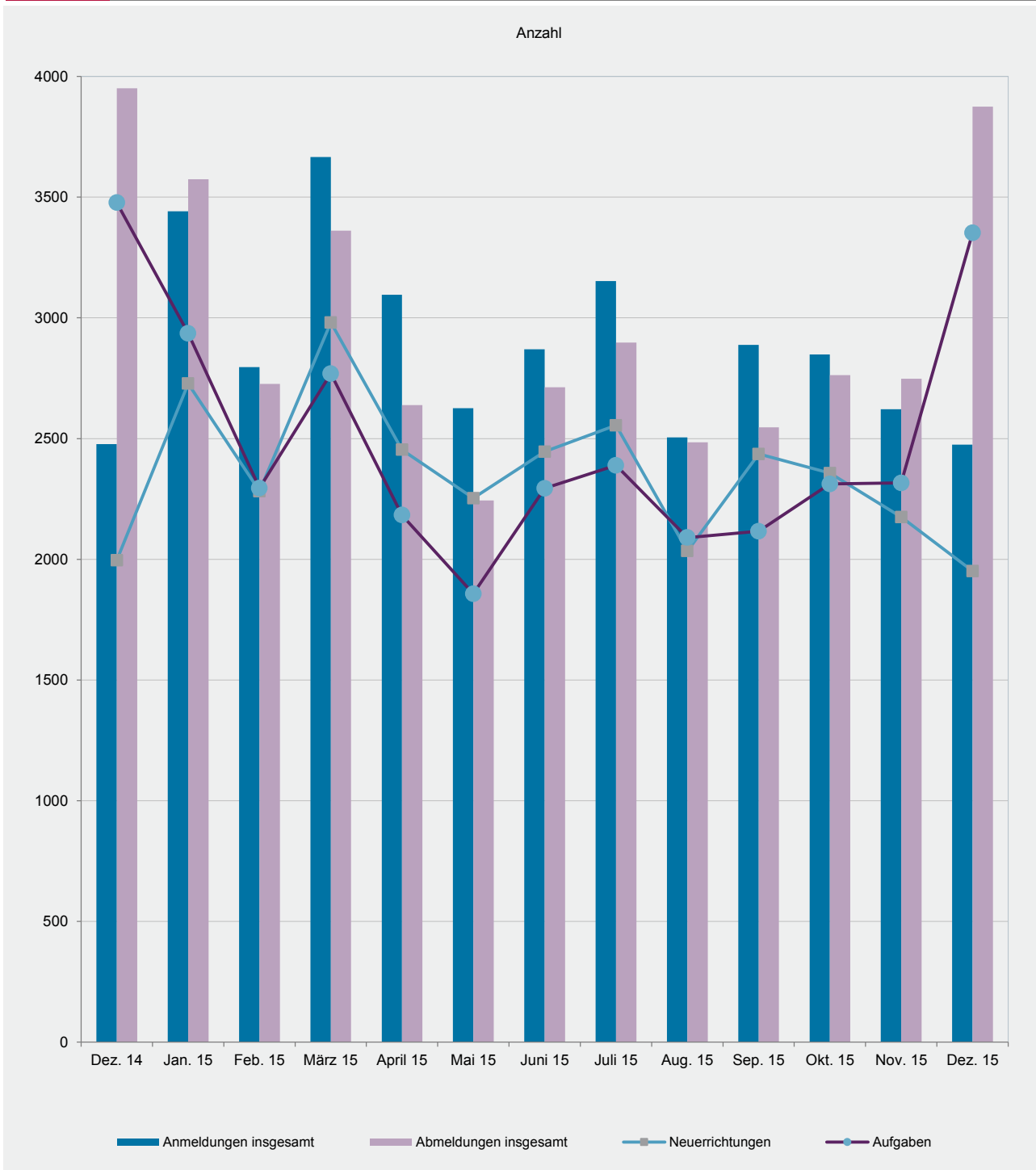
Entweder eine Betriebsaufgabe oder eine sonstige Stilllegung.

Zuzug eines Gewerbes

Verlagerung des Betriebes in den Bereich einer anderen Meldebehörde.

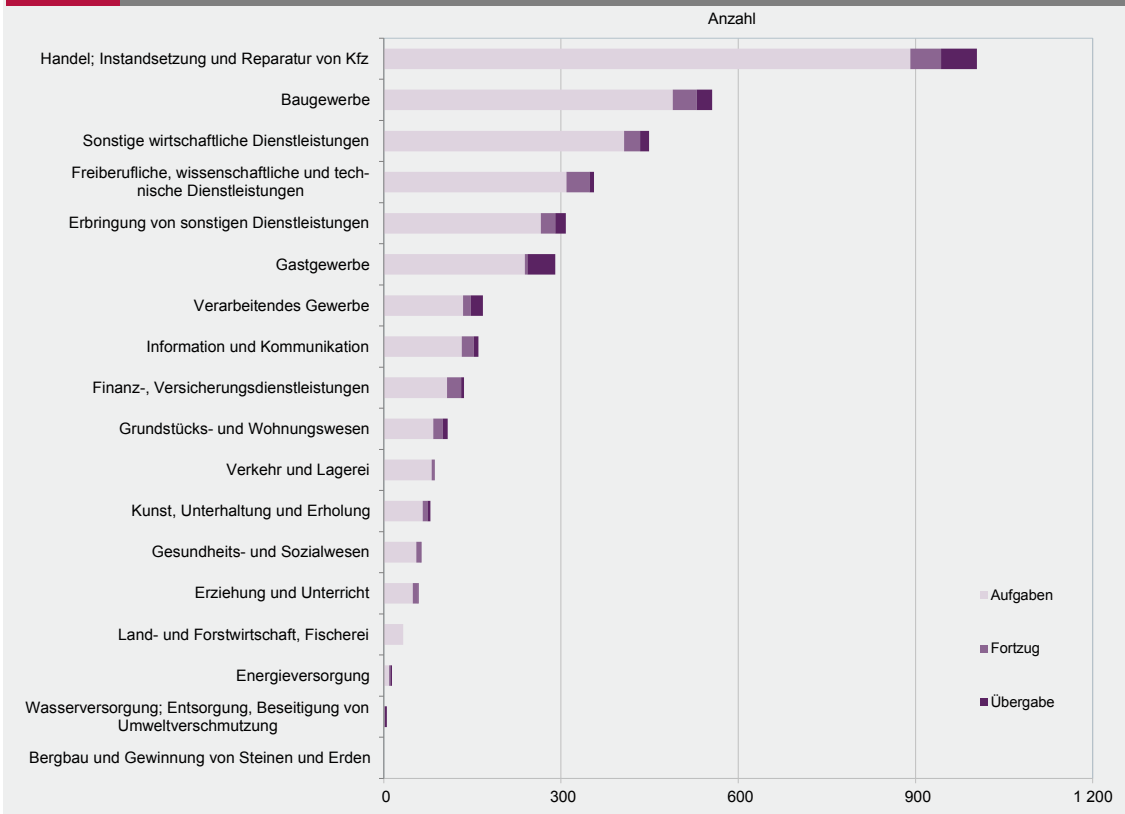
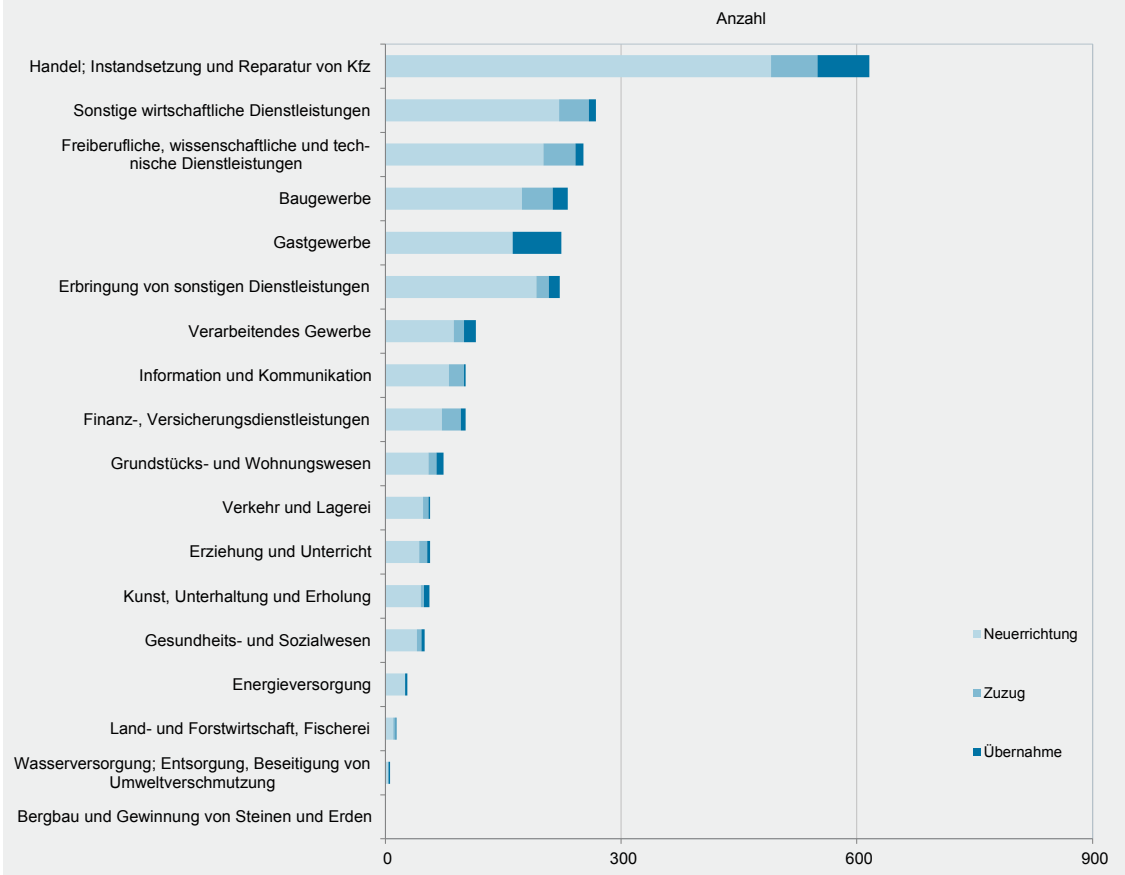
Zweigniederlassung

Betriebe mit selbständiger Organisation, selbständigen Betriebsmitteln und gesonderter Buchführung, dessen Leiter Geschäfte selbständig abzuschließen und durchzuführen befugt ist.



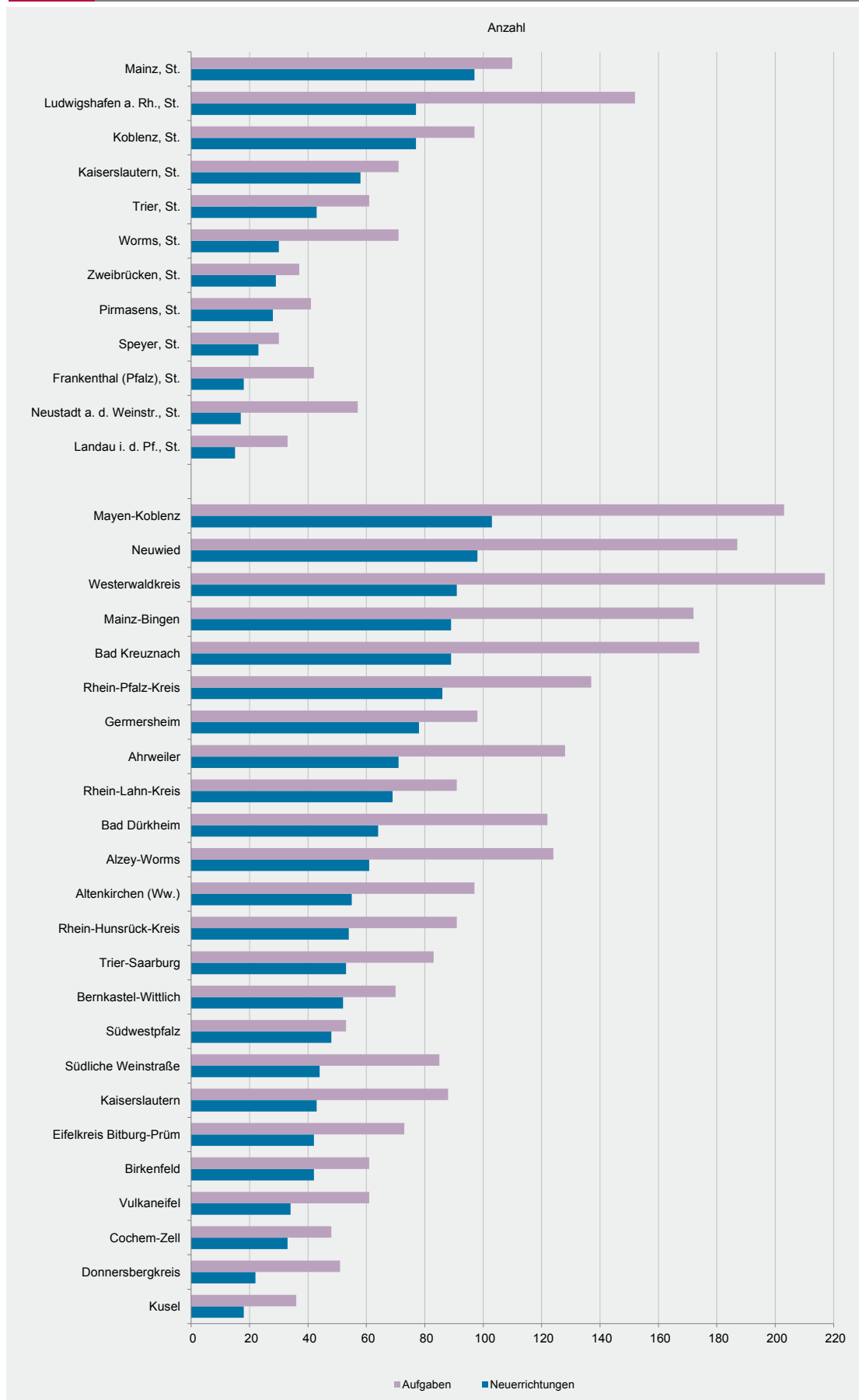
WZ 2008	Wirtschaftszweig	Anmeldungen im Dez. 2015				Veränderung zum Nov. 2015			
		ins- gesamt	davon			ins- gesamt	davon		
			Neuer- richtung	Zuzug	Über- nahme		Neuer- richtung	Zuzug	Über- nahme
Anzahl				%					
A	Land- und Forstwirtschaft, Fischerei	14	10	3	1	-33,3	-37,5	-25,0	0,0
B	Bergbau und Gewinnung von Steinen und Erden	-	-	-	-	0,0	0,0	0,0	0,0
C	Verarbeitendes Gewerbe	115	87	13	15	-10,2	-11,2	-35,0	50,0
	darunter								
10	Herstellung von Nahrungs- und Futtermitteln	17	15	-	2	88,9	200,0	x	-33,3
11	Getränkeherstellung	4	2	-	2	0,0	-33,3	0,0	100,0
13	Herstellung von Textilien	5	5	-	-	-28,6	-28,6	0,0	0,0
14	Herstellung von Bekleidung	7	7	-	-	0,0	16,7	x	0,0
16	Herstellung von Holz-, Flecht-, Korb- und Korkwaren (ohne Möbel)	2	2	-	-	-60,0	-33,3	x	x
18	Herstellung von Druckerzeugnissen; Vervielfältigung von Ton-, Bild- und Datenträgern	8	3	2	3	0,0	-40,0	0,0	200,0
25	Herstellung von Metallerzeugnissen	19	13	4	2	11,8	0,0	33,3	100,0
26	Herstellung von Datenverarbeitungsgeräten, elektrischen und optischen Erzeugnissen	1	1	-	-	-50,0	x	x	0,0
27	Herstellung von elektrischen Ausrüstungen	1	-	1	-	-66,7	x	x	0,0
28	Maschinenbau	8	6	1	1	-27,3	-33,3	0,0	0,0
29	Herstellung von Kraftwagen u. Kraftwagenteilen	4	2	1	1	x	x	x	x
31	Herstellung von Möbeln	1	1	-	-	-50,0	0,0	x	0,0
D	Energieversorgung	28	25	-	3	250,0	257,1	0,0	200,0
E	Wasserversorgung; Entsorgung, Beseitigung von Umweltverschmutzung	6	4	-	2	200,0	100,0	0,0	x
F	Baugewerbe	232	174	39	19	-24,9	-26,3	-27,8	0,0
G	Handel; Instandsetzung und Reparatur von Kfz	616	491	59	66	-3,9	-8,9	-7,8	73,7
	darunter								
45	Kfz-Handel; Instandsetzung u. Reparatur von Kfz	101	83	13	5	31,2	31,7	18,2	66,7
46	Handelsvermittlung und Großhandel (ohne Kfz)	119	98	14	7	-7,8	-11,7	-6,7	133,3
47	Einzelhandel (ohne Kfz)	396	310	32	54	-9,0	-15,1	-15,8	68,8
H	Verkehr und Lagerei	57	48	7	2	-3,4	9,1	-30,0	-60,0
	darunter								
49	Landverkehr und Transport in Rohrfernleitungen	27	21	5	1	-27,0	-32,3	0,0	0,0
53	Post-, Kurier- und Expressdienste	16	15	1	-	14,3	36,4	-50,0	x
I	Gastgewerbe	224	162	-	62	10,3	-3,0	x	77,1
55	Beherbergung	23	17	-	6	-32,4	-45,2	0,0	100,0
56	Gastronomie	201	145	-	56	18,9	6,6	x	75,0
J	Information und Kommunikation	102	81	19	2	21,4	19,1	46,2	-33,3
	darunter								
58	Verlagswesen	2	1	-	1	0,0	x	x	x
61	Telekommunikation	-	-	-	-	x	x	0,0	0,0
62	Erbringung von Dienstleistungen der Informationstechnologie	77	59	17	1	28,3	20,4	112,5	-66,7
63	Informationsdienstleistungen	10	9	1	-	-37,5	-30,8	-66,7	0,0
K	Finanz-, Versicherungsdienstleistungen	102	72	24	6	-2,9	-14,3	26,3	200,0
	darunter								
66	Mit Finanz- und Versicherungsdienstleistungen verbundene Tätigkeiten	96	67	23	6	4,3	-8,2	27,8	x
L	Grundstücks- und Wohnungswesen	74	55	10	9	25,4	5,8	42,9	x
M	Freiberufliche, wissenschaftliche und technische Dienstleistungen	252	201	41	10	-9,0	-14,5	24,2	11,1
	darunter								
70	Verwaltung und Führung von Unternehmen; Unternehmensberatung	63	49	10	4	12,5	11,4	25,0	0,0
73	Werbung und Marktforschung	72	53	18	1	-16,3	-29,3	125,0	-66,7
N	Sonstige wirtschaftliche Dienstleistungen	268	221	38	9	-17,0	-19,0	-20,8	350,0
	darunter								
77	Vermietung von beweglichen Sachen	11	11	-	-	-47,6	-42,1	x	0,0
78	Vermietung und Überlassung von Arbeitskräften	13	11	2	-	85,7	57,1	x	0,0
79	Reisebüros, -veranstalter und sonstige Reservierungsdienstleistungen	15	12	1	2	150,0	140,0	0,0	x
81	Gebäudebetreuung; Garten- und Landschaftsbau	122	96	24	2	-15,9	-22,0	20,0	0,0
P	Erziehung und Unterricht	57	43	10	4	5,6	-12,2	400,0	33,3
Q	Gesundheits- und Sozialwesen	50	40	6	4	16,3	11,1	-14,3	x
R	Kunst, Unterhaltung und Erholung	56	45	4	7	9,8	-2,2	300,0	75,0
S	Erbringung von sonstigen Dienstleistungen	222	192	16	14	-12,9	-13,9	-33,3	75,0
	Sonstige Tätigkeiten	-	-	-	-	0,0	0,0	0,0	0,0
	Insgesamt	2 475	1 951	289	235	-5,6	-10,3	-5,9	67,9

WZ 2008	Wirtschaftszweig	Abmeldungen im Dez. 2015				Veränderung zum Nov. 2015			
		ins- gesamt	davon			ins- gesamt	davon		
			Aufgabe	Fortzug	Über- gabe		Aufgabe	Fortzug	Über- gabe
Anzahl				%					
A	Land- und Forstwirtschaft, Fischerei	33	33	-	-	120,0	153,8	x	x
B	Bergbau und Gewinnung von Steinen und Erden	-	-	-	-	0,0	0,0	0,0	0,0
C	Verarbeitendes Gewerbe	168	134	13	21	50,0	52,3	0,0	90,9
	darunter								
10	Herstellung von Nahrungs- und Futtermitteln	34	27	1	6	88,9	80,0	0,0	200,0
11	Getränkeherstellung	2	1	-	1	100,0	x	0,0	0,0
13	Herstellung von Textilien	4	3	1	-	-50,0	-62,5	x	0,0
14	Herstellung von Bekleidung	7	7	-	-	133,3	133,3	0,0	0,0
16	Herstellung von Holz-, Flecht-, Korb- und Korkwaren (ohne Möbel)	6	4	1	1	100,0	100,0	0,0	x
18	Herstellung von Druckerzeugnissen; Vervielfältigung von Ton-, Bild- und Datenträgern	11	8	1	2	175,0	100,0	x	x
25	Herstellung von Metallerzeugnissen	20	13	4	3	5,3	-13,3	100,0	50,0
26	Herstellung von Datenverarbeitungsgeräten, elektrischen und optischen Erzeugnissen	3	1	1	1	200,0	0,0	x	x
27	Herstellung von elektrischen Ausrüstungen	1	-	1	-	0,0	x	x	0,0
28	Maschinenbau	11	7	2	2	120,0	250,0	100,0	0,0
29	Herstellung von Kraftwagen u. Kraftwagenteilen	3	2	-	1	x	x	0,0	x
31	Herstellung von Möbeln	2	2	-	-	100,0	x	x	0,0
D	Energieversorgung	14	9	2	3	0,0	-25,0	x	50,0
E	Wasserversorgung; Entsorgung, Beseitigung von Umweltverschmutzung	5	1	1	3	66,7	-66,7	x	x
F	Baugewerbe	556	489	41	26	45,2	51,9	-4,7	44,4
G	Handel; Instandsetzung und Reparatur von Kfz	1 004	891	52	61	57,9	62,9	-13,3	110,3
	darunter								
45	Kfz-Handel; Instandsetzung u. Reparatur von Kfz	140	116	13	11	81,8	87,1	30,0	120,0
46	Handelsvermittlung und Großhandel (ohne Kfz)	227	206	11	10	65,7	74,6	-31,3	233,3
47	Einzelhandel (ohne Kfz)	637	569	28	40	50,9	55,0	-17,6	90,5
H	Verkehr und Lagerei	86	81	4	1	-5,5	6,6	-66,7	-66,7
	darunter								
49	Landverkehr und Transport in Rohrfernleitungen	50	49	1	-	2,0	19,5	-85,7	x
53	Post-, Kurier- und Expressdienste	20	18	2	-	-23,1	-18,2	-33,3	x
I	Gastgewerbe	290	239	4	47	30,6	34,3	-20,0	20,5
55	Beherbergung	50	42	2	6	38,9	44,8	x	-14,3
56	Gastronomie	240	197	2	41	29,0	32,2	-60,0	28,1
J	Information und Kommunikation	160	132	20	8	63,3	69,2	17,6	166,7
	darunter								
58	Verlagswesen	6	5	-	1	50,0	150,0	x	x
61	Telekommunikation	2	1	-	1	-60,0	-80,0	0,0	x
62	Erbringung von Dienstleistungen der Informationstechnologie	122	101	16	5	79,4	80,4	60,0	150,0
63	Informationsdienstleistungen	16	12	4	-	33,3	71,4	0,0	x
K	Finanz-, Versicherungsdienstleistungen	136	107	24	5	30,8	37,2	4,3	66,7
	darunter								
66	Mit Finanz- und Versicherungsdienstleistungen verbundene Tätigkeiten	124	98	22	4	39,3	50,8	4,8	33,3
L	Grundstücks- und Wohnungswesen	108	84	16	8	116,0	133,3	33,3	300,0
M	Freiberufliche, wissenschaftliche und technische Dienstleistungen	356	309	39	8	37,5	39,8	18,2	60,0
	darunter								
70	Verwaltung und Führung von Unternehmen; Unternehmensberatung	66	52	12	2	46,7	44,4	50,0	100,0
73	Werbung und Marktforschung	130	118	11	1	7,4	7,3	22,2	-50,0
N	Sonstige wirtschaftliche Dienstleistungen	449	407	27	15	35,6	36,1	-10,0	x
	darunter								
77	Vermietung von beweglichen Sachen	31	28	-	3	106,7	100,0	0,0	200,0
78	Vermietung und Überlassung von Arbeitskräften	8	5	3	-	-11,1	-16,7	0,0	0,0
79	Reisebüros, -veranstalter und sonstige Reservierungsdienstleistungen	15	11	-	4	-11,8	-31,3	x	x
81	Gebäudebetreuung; Garten- und Landschaftsbau	237	221	14	2	32,4	34,8	0,0	100,0
P	Erziehung und Unterricht	59	49	8	2	47,5	63,3	0,0	0,0
Q	Gesundheits- und Sozialwesen	64	55	7	2	16,4	7,8	133,3	100,0
R	Kunst, Unterhaltung und Erholung	79	66	8	5	36,2	34,7	300,0	-28,6
S	Erbringung von sonstigen Dienstleistungen	308	266	24	18	11,2	13,2	-25,0	80,0
	Sonstige Tätigkeiten	-	-	-	-	0,0	0,0	0,0	0,0
	Insgesamt	3 875	3 352	290	233	41,0	44,7	-1,4	68,8



Verwaltungsbereich	Anmeldungen im Dez. 2015				Veränderung zum Nov. 2015			
	ins-gesamt	davon			ins-gesamt	davon		
		Neuer-richtung	Zuzug	Über-nahme		Neuer-richtung	Zuzug	Über-nahme
	Anzahl				%			
Frankenthal (Pfalz), St.	22	18	3	1	-18,5	-18,2	0,0	-50,0
Kaiserslautern, St.	60	58	2	-	-25,9	-19,4	-60,0	x
Koblenz, St.	101	77	13	11	2,0	-9,4	44,4	120,0
Landau i. d. Pf., St.	20	15	3	2	-4,8	-11,8	0,0	100,0
Ludwigshafen a. Rh., St.	88	77	7	4	2,3	-4,9	40,0	x
Mainz, St.	134	97	13	24	-21,2	-24,2	-35,0	9,1
Neustadt a. d. Weinstr., St.	22	17	4	1	-29,0	-39,3	x	-66,7
Pirmasens, St.	29	28	1	-	11,5	16,7	0,0	x
Speyer, St.	27	23	-	4	-22,9	-20,7	x	33,3
Trier, St.	55	43	4	8	-24,7	-32,8	-33,3	166,7
Worms, St.	42	30	3	9	-43,2	-51,6	-25,0	12,5
Zweibrücken, St.	31	29	1	1	6,9	26,1	-75,0	-50,0
Ahrweiler	93	71	12	10	17,7	12,7	0,0	150,0
Altenkirchen (Ww.)	75	55	9	11	17,2	1,9	80,0	120,0
Alzey-Worms	81	61	11	9	-9,0	-11,6	-35,3	200,0
Bad Dürkheim	81	64	13	4	-9,0	-3,0	-18,8	-42,9
Bad Kreuznach	110	89	12	9	8,9	0,0	20,0	350,0
Bernkastel-Wittlich	69	52	5	12	-11,5	-20,0	-44,4	200,0
Birkenfeld	54	42	7	5	50,0	40,0	40,0	400,0
Cochem-Zell	42	33	6	3	50,0	57,1	100,0	-25,0
Donnersbergkreis	33	22	9	2	-17,5	-35,3	125,0	0,0
Eifelkreis Bitburg-Prüm	50	42	6	2	-25,4	-31,1	100,0	-33,3
Germersheim	99	78	7	14	2,1	2,6	-50,0	100,0
Kaiserslautern	49	43	5	1	-22,2	-21,8	-16,7	-50,0
Kusel	21	18	2	1	-38,2	-41,9	-33,3	x
Mainz-Bingen	122	89	22	11	-10,9	-23,9	29,4	266,7
Mayen-Koblenz	132	103	21	8	0,8	0,0	-12,5	100,0
Neuwied	129	98	19	12	-3,7	-10,9	-9,5	300,0
Rhein-Hunsrück-Kreis	67	54	7	6	-23,9	-28,9	-36,4	x
Rhein-Lahn-Kreis	89	69	10	10	9,9	9,5	-28,6	150,0
Rhein-Pfalz-Kreis	105	86	14	5	-5,4	-8,5	0,0	66,7
Südliche Weinstraße	55	44	8	3	-11,3	-17,0	60,0	-25,0
Südwestpfalz	53	48	1	4	23,3	37,1	-83,3	100,0
Trier-Saarburg	70	53	9	8	-5,4	-14,5	50,0	33,3
Vulkaneifel	44	34	5	5	0,0	6,3	25,0	-37,5
Westerwaldkreis	121	91	15	15	21,0	12,3	0,0	275,0
Rheinland-Pfalz	2 475	1 951	289	235	-5,6	-10,3	-5,9	67,9
kreisfreie Städte	631	512	54	65	-16,1	-19,4	-14,3	20,4
Landkreise	1 844	1 439	235	170	-1,4	-6,6	-3,7	97,7
Industrie- und Handelskammer								
Kammerbezirk Koblenz	1 013	782	131	100	7,7	0,9	1,6	170,3
Kammerbezirk Pfalz	795	668	80	47	-9,1	-9,7	-13,0	9,3
Kammerbezirk Rheinhessen	379	277	49	53	-19,4	-26,3	-15,5	47,2
Kammerbezirk Trier	288	224	29	35	-14,3	-21,1	3,6	45,8

Verwaltungsbereich	Abmeldungen im Dez. 2015				Veränderung zum Nov. 2015			
	ins- gesamt	davon			ins- gesamt	davon		
		Aufgabe	Fortzug	Über- gabe		Aufgabe	Fortzug	Über- gabe
	Anzahl				%			
Frankenthal (Pfalz), St.	49	42	5	2	-15,5	-19,2	66,7	-33,3
Kaiserslautern, St.	74	71	2	1	4,2	16,4	-66,7	-75,0
Koblenz, St.	116	97	9	10	12,6	7,8	12,5	100,0
Landau i. d. Pf., St.	36	33	2	1	50,0	50,0	0,0	x
Ludwigshafen a. Rh., St.	169	152	14	3	98,8	97,4	100,0	200,0
Mainz, St.	152	110	16	26	10,1	10,0	-5,9	23,8
Neustadt a. d. Weinstr., St.	60	57	2	1	33,3	42,5	0,0	-66,7
Pirmasens, St.	42	41	1	-	68,0	70,8	0,0	0,0
Speyer, St.	37	30	4	3	27,6	15,4	100,0	200,0
Trier, St.	74	61	4	9	13,8	19,6	-60,0	125,0
Worms, St.	80	71	5	4	-9,1	-4,1	-50,0	0,0
Zweibrücken, St.	42	37	4	1	-14,3	-15,9	33,3	-50,0
Ahrweiler	144	128	6	10	46,9	52,4	-50,0	400,0
Altenkirchen (Ww.)	113	97	6	10	48,7	64,4	-50,0	100,0
Alzey-Worms	134	124	4	6	61,4	74,6	-33,3	0,0
Bad Dürkheim	145	122	17	6	35,5	37,1	54,5	-14,3
Bad Kreuznach	208	174	24	10	70,5	77,6	26,3	100,0
Bernkastel-Wittlich	86	70	3	13	30,3	22,8	-25,0	160,0
Birkenfeld	71	61	5	5	91,9	90,6	150,0	66,7
Cochem-Zell	53	48	3	2	12,8	11,6	200,0	-33,3
Donnersbergkreis	60	51	6	3	53,8	75,9	-33,3	200,0
Eifelkreis Bitburg-Prüm	78	73	4	1	41,8	52,1	-20,0	-50,0
Germersheim	122	98	7	17	31,2	25,6	-12,5	142,9
Kaiserslautern	93	88	-	5	63,2	69,2	x	x
Kusel	42	36	3	3	35,5	33,3	50,0	50,0
Mainz-Bingen	201	172	16	13	55,8	57,8	14,3	116,7
Mayen-Koblenz	218	203	12	3	37,1	61,1	-50,0	-66,7
Neuwied	218	187	18	13	94,6	88,9	80,0	333,3
Rhein-Hunsrück-Kreis	102	91	7	4	36,0	37,9	-12,5	300,0
Rhein-Lahn-Kreis	119	91	21	7	14,4	13,8	5,0	75,0
Rhein-Pfalz-Kreis	157	137	14	6	20,8	22,3	-12,5	200,0
Südliche Weinstraße	99	85	9	5	43,5	37,1	80,0	150,0
Südwestpfalz	62	53	4	5	12,7	12,8	-20,0	66,7
Trier-Saarburg	99	83	8	8	62,3	80,4	-20,0	60,0
Vulkaneifel	69	61	5	3	46,8	69,4	-16,7	-40,0
Westerwaldkreis	251	217	20	14	116,4	106,7	122,2	x
Rheinland-Pfalz	3 875	3 352	290	233	41,0	44,7	-1,4	68,8
kreisfreie Städte	931	802	68	61	19,4	21,3	-4,2	27,1
Landkreise	2 944	2 550	222	172	49,6	54,1	-0,4	91,1
Industrie- und Handelskammer								
Kammerbezirk Koblenz	1 613	1 394	131	88	53,8	58,0	4,8	109,5
Kammerbezirk Pfalz	1 289	1 133	94	62	33,3	34,6	8,0	63,2
Kammerbezirk Rheinhessen	567	477	41	49	29,5	34,7	-12,8	32,4
Kammerbezirk Trier	406	348	24	34	38,1	46,2	-31,4	61,9



WZ 2008	Wirtschaftszweig	Neugründungen						Gewerbetreibende	
		ins- gesamt	Betriebsgründungen			sonstige Neugründ.		ins- gesamt	darunter: weiblich
			ins- gesamt	Haupt- nieder- lassung	Zweignie- derlassung unselbst. Zweigstelle	ins- gesamt	darunter: Neben- erwerb		
Anzahl									
A	Land- und Forstwirtschaft, Fischerei	10	1	1	-	9	7	14	2
B	Bergbau und Gewinnung von Steinen und Erden	-	-	-	-	-	-	-	-
C	Verarbeitendes Gewerbe	86	42	29	13	44	34	104	30
	darunter								
10	Herstellung von Nahrungs- und Futtermitteln	15	11	7	4	4	4	18	4
11	Getränkeherstellung	2	1	1	-	1	1	3	1
13	Herstellung von Textilien	5	-	-	-	5	4	5	4
14	Herstellung von Bekleidung	7	2	2	-	5	5	7	6
16	Herstellung von Holz-, Flecht-, Korb- und Korkwaren (ohne Möbel)	2	-	-	-	2	1	2	-
18	Herstellung von Druckerzeugnissen; Vervielfältigung von Ton-, Bild- und Datenträgern	3	-	-	-	3	2	3	2
25	Herstellung von Metallerzeugnissen	13	7	4	3	6	5	19	2
26	Herstellung von Datenverarbeitungsgeräten, elektrischen und optischen Erzeugnissen	1	1	1	-	-	-	1	-
27	Herstellung von elektrischen Ausrüstungen	-	-	-	-	-	-	-	-
28	Maschinenbau	6	4	3	1	2	1	7	-
29	Herstellung von Kraftwagen u. Kraftwagenteilen	2	1	1	-	1	-	2	1
31	Herstellung von Möbeln	-	-	-	-	-	-	-	-
D	Energieversorgung	25	13	12	1	12	10	63	4
E	Wasserversorgung; Entsorgung, Beseitigung von Umweltverschmutzung	4	1	-	1	3	-	5	-
F	Baugewerbe	173	71	69	2	102	46	181	15
G	Handel; Instandsetzung und Reparatur von Kfz	485	107	52	55	378	238	537	168
	darunter								
45	Kfz-Handel; Instandsetzung u. Reparatur von Kfz	83	15	9	6	68	36	88	10
46	Handelsvermittlung und Großhandel (ohne Kfz)	93	26	19	7	67	36	108	31
47	Einzelhandel (ohne Kfz)	309	66	24	42	243	166	341	127
H	Verkehr und Lagerei	47	16	9	7	31	17	52	8
	darunter								
49	Landverkehr und Transport in Rohrfernleitungen	21	8	7	1	13	6	23	2
53	Post-, Kurier- und Expressdienste	15	1	1	-	14	8	16	5
I	Gastgewerbe	162	50	45	5	112	22	172	65
55	Beherbergung	17	2	2	-	15	7	18	11
56	Gastronomie	145	48	43	5	97	15	154	54
J	Information und Kommunikation	80	14	14	-	66	39	92	13
	darunter								
58	Verlagswesen	1	-	-	-	1	1	1	-
61	Telekommunikation	-	-	-	-	-	-	-	-
62	Erbringung von Dienstleistungen der Informationstechnologie	58	9	9	-	49	31	66	7
63	Informationsdienstleistungen	9	3	3	-	6	2	12	2
K	Finanz-, Versicherungsdienstleistungen	72	12	9	3	60	26	76	16
	darunter								
66	Mit Finanz- und Versicherungsdienstleistungen verbundene Tätigkeiten	67	9	6	3	58	24	69	16
L	Grundstücks- und Wohnungswesen	53	14	10	4	39	26	60	20
M	Freiberufliche, wissenschaftliche und technische Dienstleistungen	201	36	29	7	165	117	231	62
	darunter								
70	Verwaltung und Führung von Unternehmen; Unternehmensberatung	49	17	14	3	32	16	54	6
73	Werbung und Marktforschung	53	-	-	-	53	42	54	22
N	Sonstige wirtschaftliche Dienstleistungen	220	33	24	9	187	114	228	66
	darunter								
77	Vermietung von beweglichen Sachen	11	2	-	2	9	7	12	2
78	Vermietung und Überlassung von Arbeitskräften	11	7	6	1	4	2	13	4
79	Reisebüros, -veranstalter und sonstige Reservierungsdienstleistungen	12	4	2	2	8	5	12	5
81	Gebäudebetreuung; Garten- und Landschaftsbau	96	13	9	4	83	41	100	20
P	Erziehung und Unterricht	43	6	3	3	37	25	45	21
Q	Gesundheits- und Sozialwesen	40	4	4	-	36	11	40	35
R	Kunst, Unterhaltung und Erholung	45	6	3	3	39	30	46	13
S	Erbringung von sonstigen Dienstleistungen	192	32	25	7	160	82	198	143
	Sonstige Tätigkeiten	-	-	-	-	-	-	-	-
	Insgesamt	1 938	458	338	120	1 480	844	2 144	681

WZ 2008	Wirtschaftszweig	Vollständige Aufgaben						Gewerbetreibende	
		ins- gesamt	Betriebsaufgaben			sonstige Stillleg.		ins- gesamt	darunter: weiblich
			ins- gesamt	Haupt- nieder- lassung	Zweignie- derlassung unselbst. Zweigstelle	ins- gesamt	darunter: Neben- erwerb		
Anzahl									
A	Land- und Forstwirtschaft, Fischerei	33	2	2	-	31	15	33	10
B	Bergbau und Gewinnung von Steinen und Erden	-	-	-	-	-	-	-	-
C	Verarbeitendes Gewerbe	132	41	31	10	91	44	145	42
	darunter								
10	Herstellung von Nahrungs- und Futtermitteln	26	14	6	8	12	5	32	3
11	Getränkeherstellung	1	-	-	-	1	1	1	-
13	Herstellung von Textilien	3	-	-	-	3	3	3	3
14	Herstellung von Bekleidung	7	1	1	-	6	5	7	5
16	Herstellung von Holz-, Flecht-, Korb- und Korkwaren (ohne Möbel)	4	1	1	-	3	1	4	-
18	Herstellung von Druckerzeugnissen; Vervielfältigung von Ton-, Bild- und Datenträgern	8	1	1	-	7	3	8	3
25	Herstellung von Metallerzeugnissen	13	4	4	-	9	1	15	1
26	Herstellung von Datenverarbeitungsgeräten, elektrischen und optischen Erzeugnissen	1	1	-	1	-	-	1	-
27	Herstellung von elektrischen Ausrüstungen	-	-	-	-	-	-	-	-
28	Maschinenbau	7	5	5	-	2	-	8	1
29	Herstellung von Kraftwagen u. Kraftwagenteilen	2	-	-	-	2	-	2	1
31	Herstellung von Möbeln	1	-	-	-	1	-	1	-
D	Energieversorgung	8	1	1	-	7	6	13	3
E	Wasserversorgung; Entsorgung, Beseitigung von Umweltverschmutzung	1	-	-	-	1	-	1	1
F	Baugewerbe	489	65	64	1	424	75	521	33
G	Handel; Instandsetzung und Reparatur von Kfz	882	198	139	59	684	343	962	305
	darunter								
45	Kfz-Handel; Instandsetzung u. Reparatur von Kfz	116	25	21	4	91	32	122	17
46	Handelsvermittlung und Großhandel (ohne Kfz)	200	52	44	8	148	68	215	47
47	Einzelhandel (ohne Kfz)	566	121	74	47	445	243	625	241
H	Verkehr und Lagerei	81	30	23	7	51	13	89	22
	darunter								
49	Landverkehr und Transport in Rohrfernleitungen	49	14	12	2	35	6	52	14
53	Post-, Kurier- und Expressdienste	18	8	7	1	10	4	24	3
I	Gastgewerbe	239	72	63	9	167	42	254	105
55	Beherbergung	42	14	12	2	28	10	45	26
56	Gastronomie	197	58	51	7	139	32	209	79
J	Information und Kommunikation	130	19	17	2	111	62	143	18
	darunter								
58	Verlagswesen	5	4	3	1	1	-	4	2
61	Telekommunikation	1	-	-	-	1	-	1	1
62	Erbringung von Dienstleistungen der Informationstechnologie	100	11	10	1	89	51	110	9
63	Informationsdienstleistungen	11	2	2	-	9	4	13	4
K	Finanz-, Versicherungsdienstleistungen	107	21	15	6	86	26	114	27
	darunter								
66	Mit Finanz- und Versicherungsdienstleistungen verbundene Tätigkeiten	98	13	10	3	85	25	102	26
L	Grundstücks- und Wohnungswesen	83	31	26	5	52	15	86	26
M	Freiberufliche, wissenschaftliche und technische Dienstleistungen	308	35	27	8	273	169	336	117
	darunter								
70	Verwaltung und Führung von Unternehmen; Unternehmensberatung	52	9	7	2	43	14	55	9
73	Werbung und Marktforschung	118	6	5	1	112	78	127	55
N	Sonstige wirtschaftliche Dienstleistungen	407	32	27	5	375	182	435	118
	darunter								
77	Vermietung von beweglichen Sachen	28	6	5	1	22	15	38	6
78	Vermietung und Überlassung von Arbeitskräften	5	3	-	3	2	1	9	2
79	Reisebüros, -veranstalter und sonstige Reservierungsdienstleistungen	11	1	1	-	10	3	11	5
81	Gebäudebetreuung; Garten- und Landschaftsbau	221	10	10	-	211	91	225	45
P	Erziehung und Unterricht	49	7	4	3	42	25	54	28
Q	Gesundheits- und Sozialwesen	55	3	3	-	52	24	57	46
R	Kunst, Unterhaltung und Erholung	66	11	8	3	55	28	73	22
S	Erbringung von sonstigen Dienstleistungen	266	18	9	9	248	116	276	201
	Sonstige Tätigkeiten	-	-	-	-	-	-	-	-
	Insgesamt	3 336	586	459	127	2 750	1 185	3 592	1 124

Rechtsform Geschlecht Staatsangehörigkeit	Neugründungen						Gewerbetreibende	
	ins- gesamt	Betriebsgründungen			sonstige Neugründ.		ins- gesamt	darunter: weiblich
		ins- gesamt	Haupt- nieder- lassung	Zweignie- derl./unselb- ständige Zweigstelle	ins- gesamt	darunter: Neben- erwerb		
Anzahl								
Insgesamt	1 938	458	338	120	1 480	844	2 144	681

nach der Rechtsform des Unternehmens

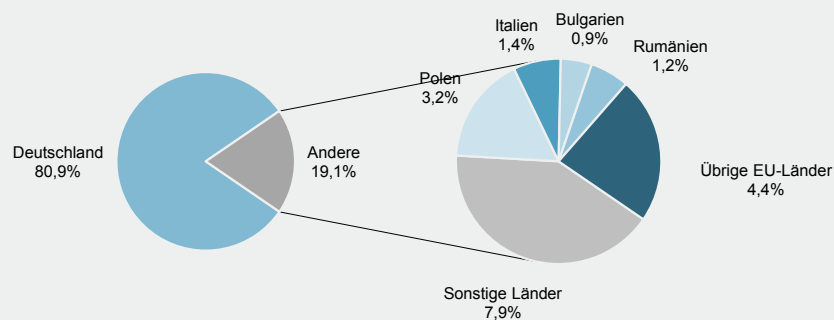
Einzelunternehmen	1 608	193	146	47	1 415	779	1 608	592
Offene Handelsgesellschaft	3	3	3	-	-	-	6	3
Kommanditgesellschaft	2	2	2	-	-	-	2	-
Gesellschaft mit beschränkter Haftung & Co.KG	42	39	31	8	3	3	94	8
Gesellschaft des bürgerlichen Rechts	85	44	43	1	41	41	172	42
Aktiengesellschaft	3	3	3	-	-	-	-	-
Gesellschaft mit beschränkter Haftung	190	170	110	60	20	20	257	36
Genossenschaft	-	-	-	-	-	-	-	-
Eingetragener Verein	-	-	-	-	-	-	-	-
Private Company Ltd	1	-	-	-	1	1	1	-
Sonstige Rechtsformen	4	4	-	4	-	-	4	-

Einzelunternehmer/-innen nach Geschlecht

weiblich	592	56	45	11	536	297	x	x
männlich	1 016	137	101	36	879	482	x	x

Einzelunternehmer/-innen nach ausgewählter Staatsangehörigkeit

Deutschland	1 301	148	105	43	1 153	718	1 301	483
EU-Länder	180	22	22	-	158	30	180	64
Polen	52	9	9	-	43	4	52	26
Italien	23	5	5	-	18	5	23	2
Bulgarien	15	1	1	-	14	4	15	5
Rumänien	19	4	4	-	15	3	19	5
Übrige EU-Länder	71	3	3	-	68	14	71	26
Sonstige Länder	127	23	19	4	104	31	127	45



Rechtsform Geschlecht Staatsangehörigkeit	Vollständige Aufgaben						Gewerbetreibende	
	ins- gesamt	Betriebsaufgaben			sonstige Stilllegungen		ins- gesamt	darunter: weiblich
		ins- gesamt	Haupt- nieder- lassung	Zweignie- derl./unselb- ständige Zweigstelle	ins- gesamt	darunter: Neben- erwerb		

Insgesamt	3 336	586	459	127	2 750	1 185	3 592	1 124
-----------	-------	-----	-----	-----	-------	-------	-------	-------

nach der Rechtsform des Unternehmens

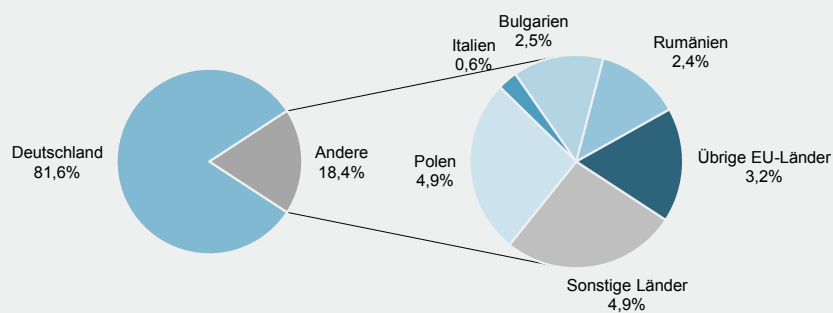
Einzelunternehmen	2 883	213	164	49	2 670	1 105	2 883	976
Offene Handelsgesellschaft	7	7	6	1	-	-	18	1
Kommanditgesellschaft	6	6	5	1	-	-	6	1
Gesellschaft mit beschränkter Haftung & Co.KG	34	34	28	6	-	-	39	5
Gesellschaft des bürgerlichen Rechts	168	100	95	5	68	68	326	79
Aktiengesellschaft	4	4	2	2	-	-	-	-
Gesellschaft mit beschränkter Haftung	217	205	151	54	12	12	303	60
Genossenschaft	3	3	1	2	-	-	4	-
Eingetragener Verein	1	1	-	1	-	-	1	-
Private Company Ltd	4	4	2	2	-	-	4	-
Sonstige Rechtsformen	9	9	5	4	-	-	8	2

Einzelunternehmer/-innen nach Geschlecht

weiblich	976	74	60	14	902	428	x	x
männlich	1 907	139	104	35	1 768	677	x	x

Einzelunternehmer/-innen nach ausgewählter Staatsangehörigkeit

Deutschland	2 352	192	146	46	2 160	1 028	2 352	850
EU-Länder	390	7	6	1	383	32	390	79
Polen	141	-	-	-	141	3	141	21
Italien	16	3	3	-	13	5	16	4
Bulgarien	73	-	-	-	73	4	73	3
Rumänien	68	-	-	-	68	3	68	12
Übrige EU-Länder	92	4	3	1	88	17	92	39
Sonstige Länder	141	14	12	2	127	45	141	47



Impressum

Herausgeber:
Statistisches Landesamt Rheinland-Pfalz
Mainzer Straße 14-16
56130 Bad Ems

Telefon: 02603 71-0
Telefax: 02603 71-3150

E-Mail: poststelle@statistik.rlp.de
Internet: www.statistik.rlp.de

Kostenfreier Download im Internet: <http://www.statistik.rlp.de/veroeffentlichungen/statistische-berichte>

© Statistisches Landesamt Rheinland-Pfalz · Bad Ems · 2016

Vervielfältigung und Verbreitung, auch auszugsweise, mit Quellenangabe gestattet.