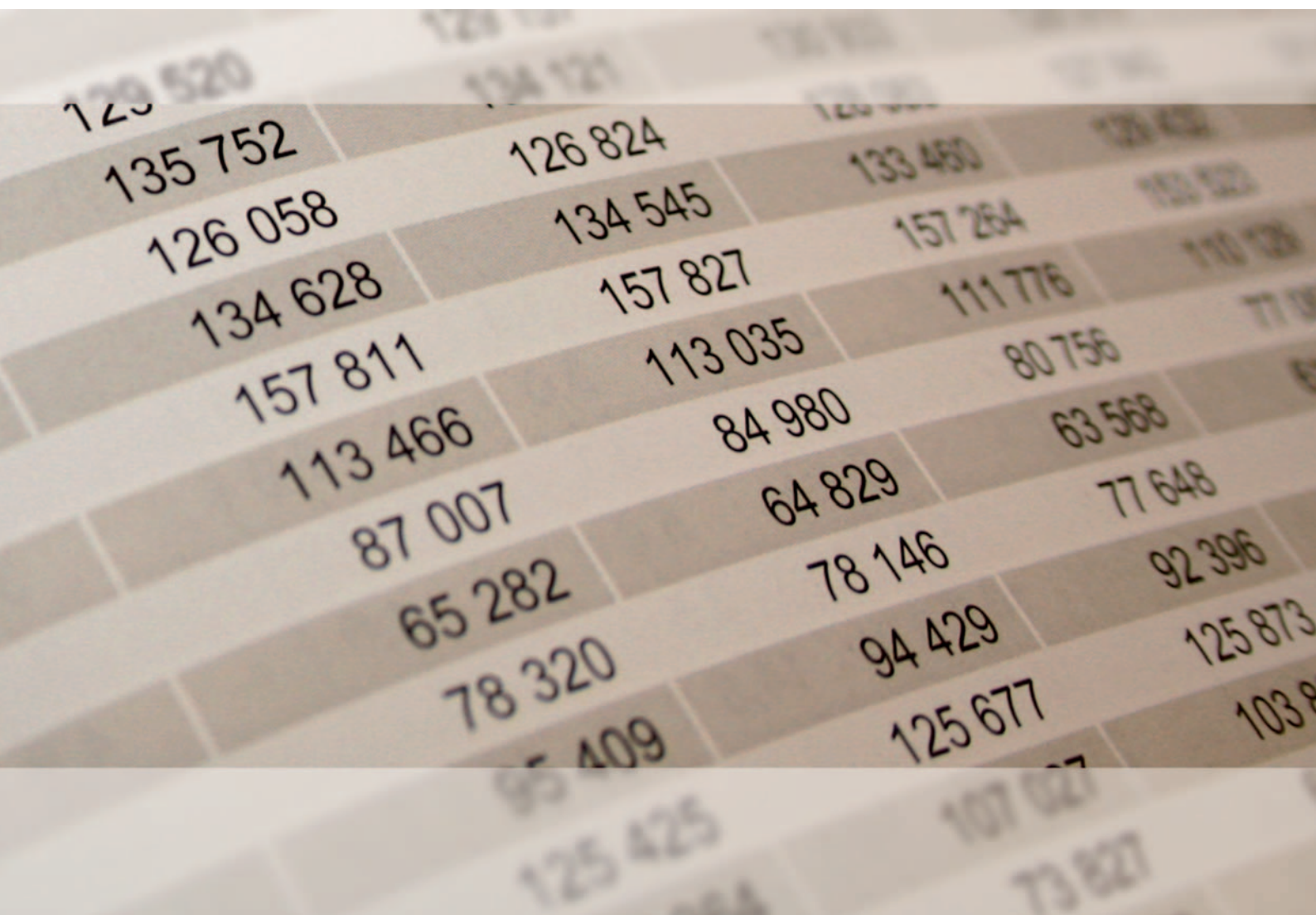




2017

STATISTISCHE BERICHTE



**Gewerbeanzeigen
im März 2017**

Ergebnisse der Gewerbeanzeigenstatistik

Zeichenerklärungen

| | |
|-----|--|
| 0 | Zahl ungleich Null, Betrag jedoch kleiner als die Hälfte von 1 in der letzten ausgewiesenen Stelle |
| - | nichts vorhanden |
| . | Zahl unbekannt oder geheim |
| x | Nachweis nicht sinnvoll |
| ... | Zahl fällt später an |
| / | keine Angabe, da Zahl nicht sicher genug |
| () | Aussagewert eingeschränkt, da Zahl statistisch unsicher |
| D | Durchschnitt |
| p | vorläufig |
| r | revidiert |
| s | geschätzt |

Für die Abgrenzung von Größenklassen wird im Allgemeinen anstelle einer ausführlichen Beschreibung „50 bis unter 100“ die Darstellungsform „50 – 100“ verwendet.

Einzelwerte in Tabellen werden im Allgemeinen ohne Rücksicht auf die Endsumme gerundet.

Inhalt

Seite

| | |
|--|----------|
| Informationen zur Statistik | 4 |
|--|----------|

| | |
|----------------------|----------|
| Glossar | 5 |
|----------------------|----------|

Tabellen

| | | |
|-----|--|----|
| T 1 | Gewerbeanmeldungen im März 2017 nach Wirtschaftszweigen | 9 |
| T 2 | Gewerbeabmeldungen im März 2017 nach Wirtschaftszweigen | 10 |
| T 3 | Gewerbeanmeldungen im März 2017 nach Verwaltungsbezirken | 12 |
| T 4 | Gewerbeabmeldungen im März 2017 nach Verwaltungsbezirken | 13 |
| T 5 | Neugründungen sowie Gewerbetreibende im März 2017 nach Wirtschaftszweigen | 15 |
| T 6 | Vollständige Aufgaben sowie Gewerbetreibende im März 2017 nach Wirtschaftszweigen | 16 |
| T 7 | Neugründungen sowie Gewerbetreibende im März 2017 nach Art der Niederlassung, Rechtsform, Einzelunternehmen nach Geschlecht und Staatsangehörigkeit | 17 |
| T 8 | Vollständige Aufgaben sowie Gewerbetreibende im März 2017 nach Art der Niederlassung, Rechtsform, Einzelunternehmen nach Geschlecht und Staatsangehörigkeit | 18 |

Grafiken

| | | |
|-----|---|----|
| G 1 | Gewerbean- und -abmeldungen mit Neuerrichtungen und Aufgaben im Jahresüberblick | 8 |
| G 2 | Gewerbeanmeldungen im März 2017 nach Wirtschaftszweigabschnitten | 11 |
| G 3 | Gewerbeabmeldungen im März 2017 nach Wirtschaftszweigabschnitten | 11 |
| G 4 | Neuerrichtungen und Aufgaben im März 2017 nach Verwaltungsbezirken | 14 |
| G 5 | Neugründungen im März 2017 nach ausgewählten Staatsangehörigkeiten von Einzelunternehmern/-innen | 17 |
| G 6 | Vollständige Aufgaben im März 2017 nach ausgewählten Staatsangehörigkeiten von Einzelunternehmern/-innen | 18 |

Informationen zur Statistik

Ziel der Statistik

Die Gewerbeanzeigenstatistik dient als unentbehrliche Informationsgrundlage für die Wirtschafts-, Wettbewerbs- und Strukturpolitik. Sie stellt Informationen über die Aufnahme und Beendigung gewerblicher Tätigkeiten und deren Anlässe bereit. Dies sind zum einen Angaben über die Gesamtheit der Gewerbemeldungen und zum anderen umfassende Angaben über die gemeldeten gewerblichen Gründungen und Stilllegungen.

Rechtsgrundlage

Die Rechtsgrundlagen der Gewerbeanzeigenstatistik sind § 14 Abs. 13 der Gewerbeordnung (GewO), in der Fassung der Bekanntmachung vom 22.02.1999 (BGBl. I S. 202), zuletzt geändert durch Artikel 2 des Gesetzes vom 28. November 2014 (BGBl. I S. 1802), sowie die Verordnung zur Ausgestaltung des Gewerbeanzeigenverfahrens (Gewerbeanzeigenverordnung – GewAnzV) des Bundesministeriums für Wirtschaft und Energie vom 22. Juli 2014. Letztere ist am 1. Januar 2015 in Kraft getreten.

Erhebungsumfang

Die Gewerbeanzeigenstatistik ist eine Sekundärerhebung. Die Datengrundlage bilden die in einem Monat bei den zuständigen Behörden erstatteten Gewerbeanzeigen. Gewerbeanzeigen sind gemäß § 14 Abs. 1 GewO von allen natürlichen und juristischen Personen bei Aufnahme, Änderung oder Aufgabe eines stehenden Gewerbes, einer Zweigniederlassung oder einer unselbständigen Zweigstelle zu tätigen. Auskunftspflichtig zur Gewerbeanzeigenstatistik sind die Gewerbetreibenden. Diese kommen ihrer Auskunftspflicht nach, indem sie die Gewerbeanzeige erstatten.

Die Gewerbeanzeigenstatistik ist darüber hinaus eine Vollerhebung. Nicht in die Statistik einbezogen sind allerdings die Freien Berufe, die Urproduktion (Land- und Forstwirtschaft, Bergbau und Gewinnung von Steinen und Erden) und die Erbringung von Finanz- und Versicherungsdienstleistungen, da diese Bereiche nicht der Gewerbeordnung unterliegen. Nicht berücksichtigt wird ferner das Reisegewerbe, weil die in diesem Bereich tätigen Unternehmen in der Regel mehrere Gewerbemeldungen abgeben.

Erhebungsdurchführung

Die zuständigen Behörden, d. h. die Gewerbeämter und die Starterzentren der IHK und HWK, liefern seit Januar 2017 die bei Ihnen erstatteten Gewerbeanzeigen unter Nutzung einer Zentralen Pflege- und Verteilerplattform (ZPV) als Web-Portal an die Gesellschaft für Kommunikation und Wissenstransfer mbH (KommWis) in Mainz. Von dort werden die Meldungen an das Statistische Landesamt kontinuierlich weitergeleitet und dem zuständigen Fachbereich zur Aufbereitung der Gewerbeanzeigenstatistik zur Verfügung gestellt.

Berichtszeitraum/-Zeitpunkt und Periodizität

Die Gewerbeanzeigenstatistik wird monatlich erstellt. Die monatlichen Ergebnisse stehen ca. zwei bis zweieinhalb Monate nach Ablauf eines Monats zur Verfügung. Das Jahresergebnis liegt dementsprechend ca. Mitte März des Folgejahres vor.

Erhebungsmerkmale

Die Erhebungsmerkmale der Gewerbeanzeigenstatistik umfassen im Wesentlichen die angemeldete Tätigkeit, die Angabe Haupt- oder Nebenerwerb, das Datum des Beginns der angemeldeten Tätigkeit, die Art des angemeldeten Betriebes, die Zahl der bei Geschäftsaufnahme tätigen Personen nach Voll- und Teilzeit, die Angabe Hauptniederlassung, Zweigniederlassung oder Zweigstelle, den Grund der Gewerbeanzeige und das Datum der Erstattung der Gewerbeanzeige sowie die personenbezogenen Merkmale Geschlecht und Staatsangehörigkeit

Regionale Ebene

Die Ergebnisse werden in dieser Veröffentlichung bis auf Kreisebene nachgewiesen. Ergebnisse in tieferer regionaler Gliederung können auf Anfrage bereitgestellt werden.

Vergleichbarkeit / Klassifikationen

Die Ergebnisse dieser Veröffentlichung nach Wirtschaftszweigen sind nach der aktuell gültigen Klassifikation der Wirtschaftszweige gegliedert, d. h. auf Basis der WZ 2008. Eine Vergleichbarkeit mit Ergebnissen früherer Jahre, die nach einer älteren Klassifikation der Wirtschaftszweige (WZ 1993, WZ 2003) gegliedert sind, ist nur mit Einschränkungen bzw. gar nicht möglich. Der Wirtschaftszweig ist in der Gewerbeanzeigenstatistik nur bis auf die Ebene des Dreistellers durchgängig verfügbar.

Glossar

Aufgabe eines Gewerbes

Erfolgt entweder durch vollständige Aufgabe oder durch Umwandlung.

Betriebsaufgabe

Aufgabe eines Gewerbebetriebes mit einer erwarteten größeren wirtschaftlichen Bedeutung. Sie kann durch eine juristische Person, eine Gesellschaft ohne Rechtspersönlichkeit (Personengesellschaft) oder eine natürliche Person erfolgen. Bei einer natürlichen Person, die eine Hauptniederlassung abmeldet, ist Voraussetzung, dass sie entweder in das Handelsregister eingetragen war oder aber eine Handwerkskarte besitzt oder zuletzt mindestens einen Arbeitnehmer beschäftigt hat.

Betriebsgründung

Gründung eines Betriebes mit einer erwarteten größeren wirtschaftlichen Bedeutung. Sie kann durch eine juristische Person, eine Gesellschaft ohne Rechtspersönlichkeit (Personengesellschaft) oder eine natürliche Person erfolgen. Bei einer natürlichen Person, die eine Hauptniederlassung anmeldet, ist Voraussetzung, dass sie entweder in das Handelsregister eingetragen ist oder aber eine Handwerkskarte besitzt oder mindestens einen Arbeitnehmer beschäftigt.

Fortzug eines Gewerbes

Verlagerung des Betriebes aus dem Bezirk des nachweisenden Gewerbeamtes.

Gewerbe

Nicht sozialwidrige, selbstständige, auf Dauer und Gewinnerzielung angelegte sowie im eigenen Namen und auf eigene Rechnung ausgeübte Tätigkeit. Nicht zum Gewerbe zählen u. a. die Urproduktion (z. B. Land- und Forstwirtschaft oder Bergbau), die freien Berufe und die Verwaltung des eigenen Vermögens.

Gewerbeabmeldung

Eine Gewerbeabmeldung betrifft die Aufgabe, den Fortzug oder die Übergabe einer Hauptniederlassung, einer Zweigniederlassung oder einer Zweigstelle eines Gewerbes. Anzeigepflichtige Gewerbebetreibende sind Einzelgewerbebetreibende (d. h. natürliche Personen), geschäftsführende Gesellschafter von Personengesellschaften und juristische Personen, wobei juristische Personen ihrer Gewerbeabmeldepflicht durch Handeln ihres Vertretungsberechtigten nachkommen.

Gewerbebeanmeldung

Eine Gewerbebeanmeldung betrifft die Neuerrichtung, den Zuzug oder die Übernahme einer Hauptniederlassung, einer Zweigniederlassung oder einer Zweigstelle eines Gewerbes. Anzeigepflichtige Gewerbebetreibende sind Einzelgewerbebetreibende (d. h. natürliche Personen), geschäftsführende Gesellschafter von Personengesellschaften und juristische Personen, wobei juristische Personen ihrer Gewerbebeanmeldepflicht durch Handeln ihres Vertretungsberechtigten nachkommen.

Gewerbeanzeige

Eine Gewerbeanzeige hat eine Gewerbebeanmeldung, eine Gewerbeummeldung oder eine Gewerbeabmeldung zum Gegenstand. Es besteht eine Anzeigepflicht.

Hauptniederlassung

Mittelpunkt des Geschäftsverkehrs eines Betriebes, der sich bei Personengesellschaften (KG, OHG, GmbH & Co. KG, GbR, GmbH & Co. OHG u.a.) und juristischen Personen am Sitz des Unternehmens befindet. Eine Hauptniederlassung liegt auch dann vor, wenn daneben keine Zweigniederlassung oder unselbständige Zweigstelle betrieben wird.

Neuerrichtung eines Gewerbes

Erfolgt entweder durch Neugründung oder durch Umwandlung.

Neugründung eines Gewerbes

Entweder eine Betriebsgründung oder eine sonstige Neugründung.

Sonstige Neugründung

Gründung eines Kleinunternehmens oder eines Nebenerwerbsbetriebes. Bei der Gründung eines Kleinunternehmens gründet ein Nichtkaufmann eine Hauptniederlassung. Diese ist nicht im Handelsregister eingetragen, besitzt keine Handwerkskarte und beschäftigt keine Arbeitnehmer.

Sonstige Stilllegung

Eine sonstige Stilllegung ist die Aufgabe eines Kleinunternehmens oder eines Nebenerwerbsbetriebes. Bei der Aufgabe eines Kleinunternehmens gibt ein Nichtkaufmann eine Hauptniederlassung vollständig auf. Diese war nicht im Handelsregister eingetragen, hat keine Handwerkskarte besessen und keine Arbeitnehmer beschäftigt.

Unselbständige Zweigstelle

Feste örtliche Anlagen oder Einrichtungen, die der Ausübung eines stehenden Gewerbes dienen (z.B. ein Auslieferungslager), jedoch nicht die Bedingungen einer Zweigniederlassung erfüllen.

Vollständige Aufgabe

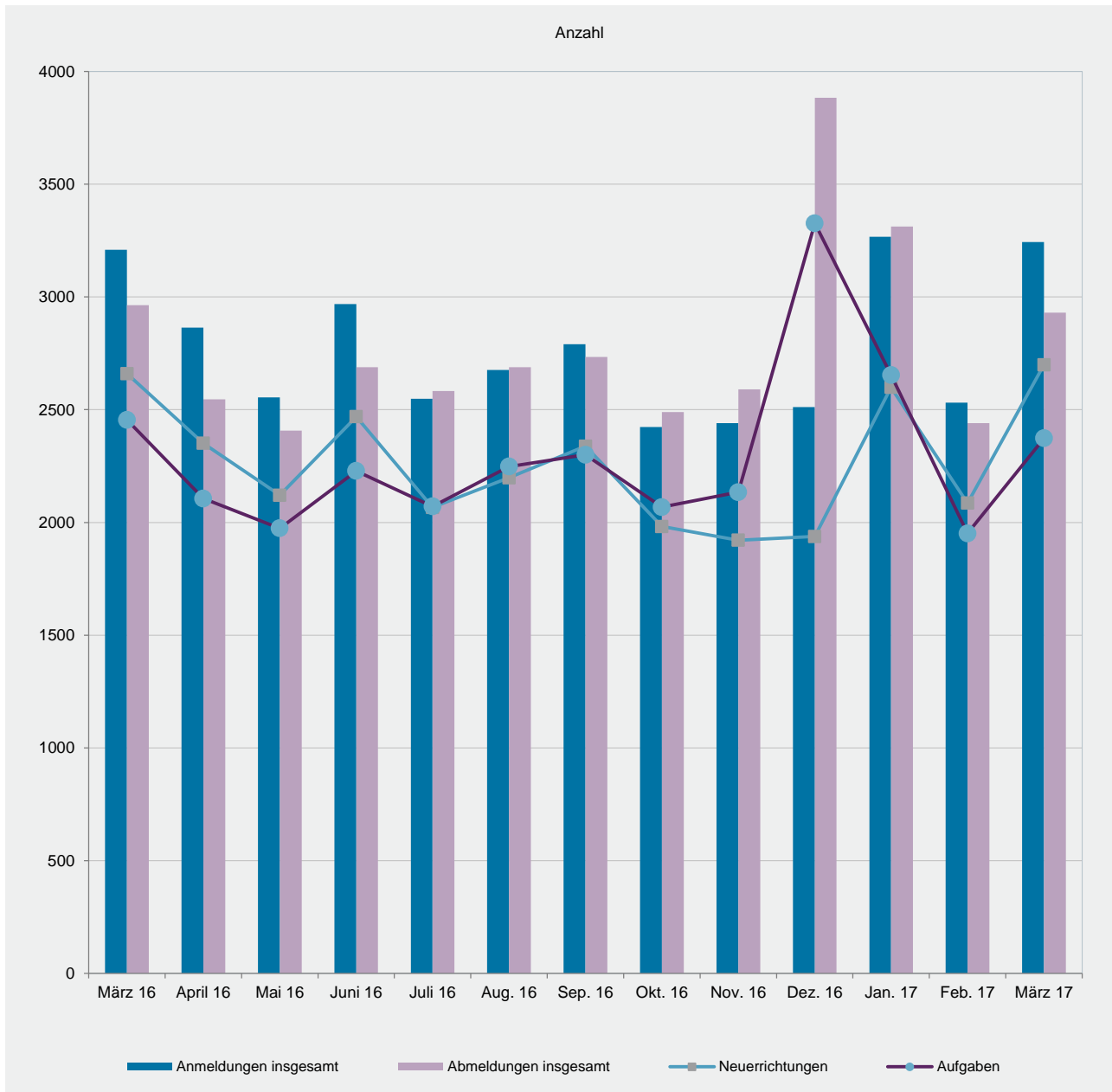
Entweder eine Betriebsaufgabe oder eine sonstige Stilllegung.

Zuzug eines Gewerbes

Verlagerung des Betriebes in den Bereich einer anderen Meldebehörde.

Zweigniederlassung

Betriebe mit selbständiger Organisation, selbständigen Betriebsmitteln und gesonderter Buchführung, dessen Leiter Geschäfte selbständig abzuschließen und durchzuführen befugt ist.

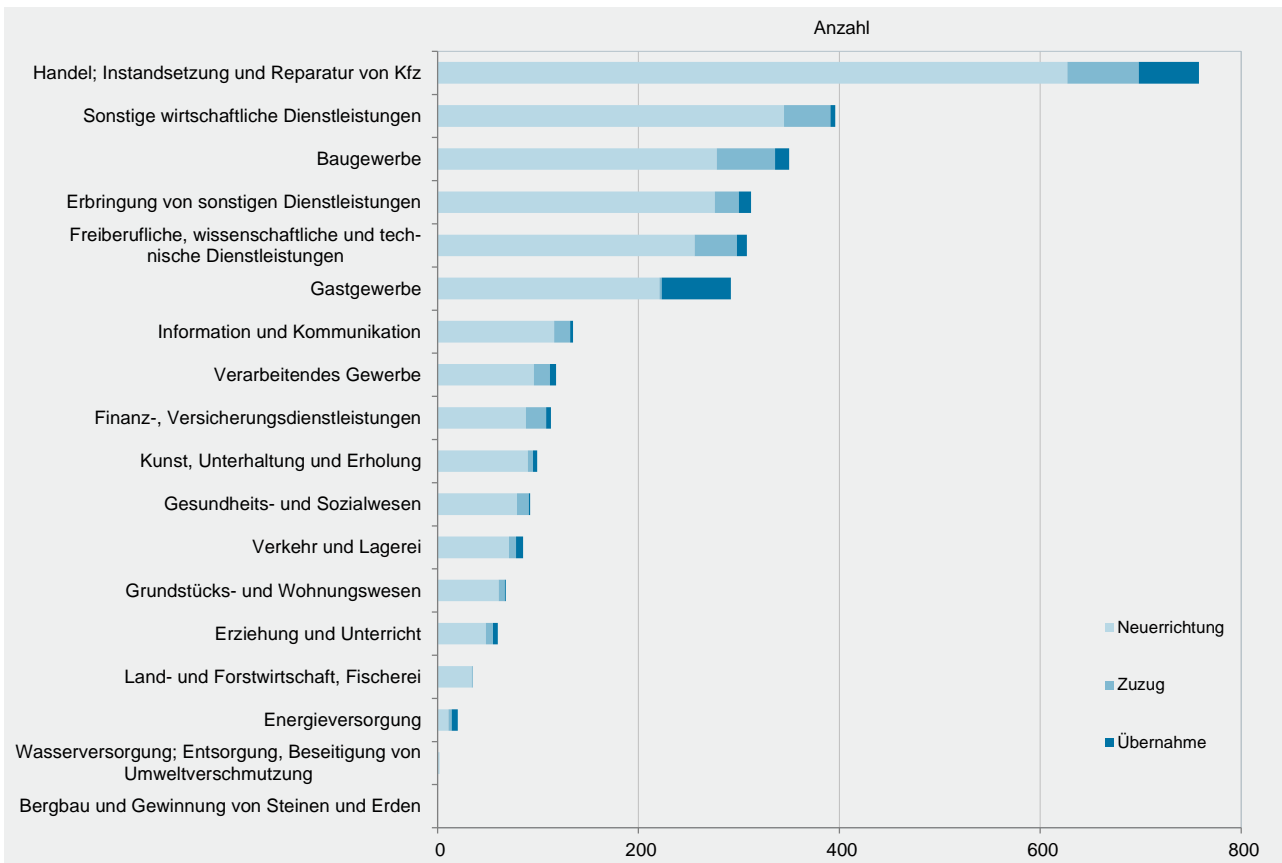


| WZ 2008 | Wirtschaftszweig | Anmeldungen im März 2017 | | | | Veränderung zum Feb. 2017 | | | |
|------------|--|--------------------------|--------------------|------------|----------------|---------------------------|--------------------|-------------|----------------|
| | | ins- gesamt | davon | | | ins- gesamt | davon | | |
| | | | Neuer- richtung | Zuzug | Über- nahme | | Neuer- richtung | Zuzug | Über- nahme |
| Anzahl | | | | % | | | | | |
| A | Land- und Forstwirtschaft, Fischerei | 35 | 34 | 1 | - | 45,8 | 47,8 | 0,0 | 0,0 |
| B | Bergbau und Gewinnung von Steinen und Erden | - | - | - | - | 0,0 | 0,0 | 0,0 | 0,0 |
| C | Verarbeitendes Gewerbe | 118 | 96 | 16 | 6 | -1,7 | 0,0 | 6,7 | -33,3 |
| | darunter | | | | | | | | |
| 10 | Herstellung von Nahrungs- und Futtermitteln | 16 | 14 | - | 2 | -5,9 | 7,7 | x | -33,3 |
| 11 | Getränkeherstellung | 2 | 2 | - | - | 0,0 | 100,0 | 0,0 | x |
| 13 | Herstellung von Textilien | 6 | 4 | 2 | - | -45,5 | -60,0 | 100,0 | 0,0 |
| 14 | Herstellung von Bekleidung | 10 | 10 | - | - | 100,0 | 150,0 | x | 0,0 |
| 16 | Herstellung von Holz-, Flecht-, Korb- und Korkwaren (ohne Möbel) | 4 | 4 | - | - | -20,0 | 33,3 | x | 0,0 |
| 18 | Herstellung von Druckerzeugnissen; Vervielfältigung von Ton-, Bild- und Datenträgern | 6 | 4 | 2 | - | -40,0 | -50,0 | 0,0 | 0,0 |
| 25 | Herstellung von Metallerzeugnissen | 19 | 14 | 3 | 2 | 90,0 | 75,0 | 50,0 | x |
| 26 | Herstellung von Datenverarbeitungsgeräten, elektrischen und optischen Erzeugnissen | 2 | 1 | 1 | - | -50,0 | -75,0 | x | 0,0 |
| 27 | Herstellung von elektrischen Ausrüstungen | 3 | 3 | - | - | -25,0 | 0,0 | x | 0,0 |
| 28 | Maschinenbau | 5 | 4 | 1 | - | 150,0 | 100,0 | x | 0,0 |
| 29 | Herstellung von Kraftwagen u. Kraftwagenteilen | 1 | - | 1 | - | 0,0 | x | x | 0,0 |
| 31 | Herstellung von Möbeln | 1 | 1 | - | - | -80,0 | -75,0 | x | 0,0 |
| D | Energieversorgung | 20 | 11 | 3 | 6 | 66,7 | 57,1 | x | 20,0 |
| E | Wasserversorgung; Entsorgung, Beseitigung von Umweltverschmutzung | 2 | 2 | - | - | -60,0 | -33,3 | x | 0,0 |
| F | Baugewerbe | 350 | 278 | 58 | 14 | 22,4 | 25,8 | 52,6 | -48,1 |
| G | Handel; Instandsetzung und Reparatur von Kfz | 758 | 627 | 71 | 60 | 20,7 | 16,5 | 16,4 | 106,9 |
| | darunter | | | | | | | | |
| 45 | Kfz-Handel; Instandsetzung u. Reparatur von Kfz | 130 | 112 | 11 | 7 | 39,8 | 57,7 | -35,3 | 40,0 |
| 46 | Handelsvermittlung und Großhandel (ohne Kfz) | 127 | 92 | 23 | 12 | 17,6 | 0,0 | 64,3 | x |
| 47 | Einzelhandel (ohne Kfz) | 501 | 423 | 37 | 41 | 17,3 | 12,8 | 23,3 | 86,4 |
| H | Verkehr und Lagerei | 85 | 71 | 7 | 7 | 30,8 | 34,0 | -22,2 | 133,3 |
| | darunter | | | | | | | | |
| 49 | Landverkehr und Transport in Rohrfernleitungen | 45 | 39 | 1 | 5 | 18,4 | 30,0 | -80,0 | 66,7 |
| 53 | Post-, Kurier- und Expressdienste | 17 | 13 | 4 | - | 21,4 | 8,3 | 100,0 | 0,0 |
| I | Gastgewerbe | 292 | 221 | 2 | 69 | 49,0 | 43,5 | 100,0 | 68,3 |
| 55 | Beherbergung | 38 | 28 | - | 10 | 22,6 | 21,7 | 0,0 | 25,0 |
| 56 | Gastronomie | 254 | 193 | 2 | 59 | 53,9 | 47,3 | 100,0 | 78,8 |
| J | Information und Kommunikation | 135 | 116 | 16 | 3 | 43,6 | 50,6 | 45,5 | -50,0 |
| | darunter | | | | | | | | |
| 58 | Verlagswesen | 9 | 7 | 1 | 1 | 12,5 | 0,0 | 0,0 | x |
| 61 | Telekommunikation | 7 | 7 | - | - | 75,0 | x | x | x |
| 62 | Erbringung von Dienstleistungen der Informationstechnologie | 100 | 86 | 13 | 1 | 47,1 | 53,6 | 62,5 | -75,0 |
| 63 | Informationsdienstleistungen | 11 | 11 | - | - | 37,5 | 37,5 | 0,0 | 0,0 |
| K | Finanz-, Versicherungsdienstleistungen | 113 | 88 | 20 | 5 | 29,9 | 49,2 | -25,9 | 400,0 |
| | darunter | | | | | | | | |
| 66 | Mit Finanz- und Versicherungsdienstleistungen verbundene Tätigkeiten | 99 | 75 | 19 | 5 | 30,3 | 53,1 | -26,9 | 400,0 |
| L | Grundstücks- und Wohnungswesen | 68 | 61 | 6 | 1 | 28,3 | 52,5 | -25,0 | -80,0 |
| M | Freiberufliche, wissenschaftliche und technische Dienstleistungen | 308 | 256 | 42 | 10 | 24,7 | 29,9 | 0,0 | 25,0 |
| | darunter | | | | | | | | |
| 70 | Verwaltung und Führung von Unternehmen; Unternehmensberatung | 76 | 62 | 10 | 4 | 7,0 | 8,8 | -9,1 | 33,3 |
| 73 | Werbung und Marktforschung | 67 | 57 | 8 | 2 | 11,7 | 14,0 | -11,1 | 100,0 |
| N | Sonstige wirtschaftliche Dienstleistungen | 396 | 345 | 46 | 5 | 26,5 | 26,4 | 24,3 | 66,7 |
| | darunter | | | | | | | | |
| 77 | Vermietung von beweglichen Sachen | 25 | 20 | 5 | - | 78,6 | 42,9 | x | 0,0 |
| 78 | Vermietung und Überlassung von Arbeitskräften | 14 | 11 | 3 | - | 75,0 | 37,5 | x | 0,0 |
| 79 | Reisebüros, -veranstalter und sonstige Reservierungsdienstleistungen | 10 | 8 | 2 | - | -28,6 | -38,5 | 100,0 | 0,0 |
| 81 | Gebäudebetreuung; Garten- und Landschaftsbau | 203 | 181 | 18 | 4 | 33,6 | 34,1 | 12,5 | 300,0 |
| P | Erziehung und Unterricht | 60 | 48 | 7 | 5 | 15,4 | 2,1 | x | 25,0 |
| Q | Gesundheits- und Sozialwesen | 92 | 79 | 12 | 1 | 39,4 | 41,1 | 50,0 | -50,0 |
| R | Kunst, Unterhaltung und Erholung | 99 | 90 | 5 | 4 | 59,7 | 80,0 | -44,4 | 33,3 |
| S | Erbringung von sonstigen Dienstleistungen | 312 | 276 | 24 | 12 | 41,2 | 43,8 | 26,3 | 20,0 |
| | Sonstige Tätigkeiten | - | - | - | - | 0,0 | 0,0 | 0,0 | 0,0 |
| | Insgesamt | 3 243 | 2 699 | 336 | 208 | 28,1 | 29,4 | 16,3 | 33,3 |

| WZ 2008 | Wirtschaftszweig | Abmeldungen im März 2017 | | | | Veränderung zum Feb. 2017 | | | |
|------------|--|--------------------------|--------------|------------|---------------|---------------------------|-------------|-------------|---------------|
| | | ins- gesamt | davon | | | ins- gesamt | davon | | |
| | | | Aufgabe | Fortzug | Über- gabe | | Aufgabe | Fortzug | Über- gabe |
| Anzahl | | | | % | | | | | |
| A | Land- und Forstwirtschaft, Fischerei | 31 | 24 | 2 | 5 | 34,8 | 50,0 | -50,0 | 66,7 |
| B | Bergbau und Gewinnung von Steinen und Erden | 1 | - | 1 | - | x | 0,0 | x | 0,0 |
| C | Verarbeitendes Gewerbe | 115 | 99 | 9 | 7 | 10,6 | 16,5 | -40,0 | 75,0 |
| | darunter | | | | | | | | |
| 10 | Herstellung von Nahrungs- und Futtermitteln | 15 | 13 | 1 | 1 | 15,4 | 30,0 | x | -66,7 |
| 11 | Getränkeherstellung | 1 | 1 | - | - | 0,0 | x | 0,0 | x |
| 13 | Herstellung von Textilien | 7 | 6 | 1 | - | 16,7 | 20,0 | 0,0 | 0,0 |
| 14 | Herstellung von Bekleidung | 4 | 4 | - | - | 0,0 | 0,0 | 0,0 | 0,0 |
| 16 | Herstellung von Holz-, Flecht-, Korb- und Korkwaren (ohne Möbel) | 5 | 5 | - | - | -28,6 | -16,7 | x | 0,0 |
| 18 | Herstellung von Druckerzeugnissen; Vervielfältigung von Ton-, Bild- und Datenträgern | 3 | 2 | 1 | - | -40,0 | -50,0 | 0,0 | 0,0 |
| 25 | Herstellung von Metallerzeugnissen | 16 | 13 | 2 | 1 | -15,8 | 0,0 | -66,7 | x |
| 26 | Herstellung von Datenverarbeitungsgeräten, elektrischen und optischen Erzeugnissen | 6 | 6 | - | - | 100,0 | 100,0 | 0,0 | 0,0 |
| 27 | Herstellung von elektrischen Ausrüstungen | 3 | 3 | - | - | 200,0 | 200,0 | 0,0 | 0,0 |
| 28 | Maschinenbau | 4 | 3 | 1 | - | 300,0 | 200,0 | x | 0,0 |
| 29 | Herstellung von Kraftwagen u. Kraftwagenteilen | 4 | 3 | 1 | - | x | x | x | 0,0 |
| 31 | Herstellung von Möbeln | - | - | - | - | x | x | x | 0,0 |
| D | Energieversorgung | 14 | 3 | 5 | 6 | 40,0 | -50,0 | 400,0 | 100,0 |
| E | Wasserversorgung; Entsorgung, Beseitigung von Umweltverschmutzung | 8 | 6 | 2 | - | 33,3 | 100,0 | -33,3 | 0,0 |
| F | Baugewerbe | 348 | 285 | 47 | 16 | 3,0 | 25,6 | 34,3 | -78,9 |
| G | Handel; Instandsetzung und Reparatur von Kfz | 714 | 597 | 66 | 51 | 19,2 | 21,1 | -9,6 | 54,5 |
| | darunter | | | | | | | | |
| 45 | Kfz-Handel; Instandsetzung u. Reparatur von Kfz | 114 | 91 | 14 | 9 | 7,5 | 18,2 | -36,4 | 28,6 |
| 46 | Handelsvermittlung und Großhandel (ohne Kfz) | 120 | 100 | 15 | 5 | 13,2 | 26,6 | -37,5 | 66,7 |
| 47 | Einzelhandel (ohne Kfz) | 480 | 406 | 37 | 37 | 24,0 | 20,5 | 37,0 | 60,9 |
| H | Verkehr und Lagerei | 100 | 83 | 14 | 3 | 47,1 | 43,1 | 55,6 | 200,0 |
| | darunter | | | | | | | | |
| 49 | Landverkehr und Transport in Rohrfernleitungen | 55 | 46 | 6 | 3 | 41,0 | 48,4 | -14,3 | 200,0 |
| 53 | Post-, Kurier- und Expressdienste | 32 | 27 | 5 | - | 60,0 | 42,1 | 400,0 | 0,0 |
| I | Gastgewerbe | 278 | 223 | 4 | 51 | 32,4 | 26,0 | 100,0 | 64,5 |
| 55 | Beherbergung | 21 | 16 | - | 5 | -8,7 | -20,0 | x | 150,0 |
| 56 | Gastronomie | 257 | 207 | 4 | 46 | 37,4 | 31,8 | 300,0 | 58,6 |
| J | Information und Kommunikation | 124 | 100 | 21 | 3 | 42,5 | 58,7 | 10,5 | -40,0 |
| | darunter | | | | | | | | |
| 58 | Verlagswesen | 7 | 6 | 1 | - | 16,7 | 50,0 | -50,0 | 0,0 |
| 61 | Telekommunikation | 8 | 6 | - | 2 | 300,0 | x | x | x |
| 62 | Erbringung von Dienstleistungen der Informationstechnologie | 93 | 74 | 18 | 1 | 32,9 | 34,5 | 50,0 | -66,7 |
| 63 | Informationsdienstleistungen | 14 | 13 | 1 | - | 180,0 | x | -66,7 | 0,0 |
| K | Finanz-, Versicherungsdienstleistungen | 90 | 64 | 25 | 1 | -13,5 | -11,1 | -10,7 | -75,0 |
| | darunter | | | | | | | | |
| 66 | Mit Finanz- und Versicherungsdienstleistungen verbundene Tätigkeiten | 84 | 60 | 23 | 1 | -12,5 | -6,3 | -17,9 | -75,0 |
| L | Grundstücks- und Wohnungswesen | 60 | 40 | 18 | 2 | 5,3 | -11,1 | 100,0 | -33,3 |
| M | Freiberufliche, wissenschaftliche und technische Dienstleistungen | 261 | 200 | 49 | 12 | 44,2 | 37,9 | 44,1 | x |
| | darunter | | | | | | | | |
| 70 | Verwaltung und Führung von Unternehmen; Unternehmensberatung | 67 | 45 | 18 | 4 | 71,8 | 50,0 | 100,0 | x |
| 73 | Werbung und Marktforschung | 70 | 63 | 5 | 2 | 42,9 | 53,7 | -37,5 | x |
| N | Sonstige wirtschaftliche Dienstleistungen | 342 | 279 | 53 | 10 | 11,4 | 6,9 | 39,5 | 25,0 |
| | darunter | | | | | | | | |
| 77 | Vermietung von beweglichen Sachen | 18 | 14 | 2 | 2 | 50,0 | 27,3 | x | 100,0 |
| 78 | Vermietung und Überlassung von Arbeitskräften | 14 | 9 | 3 | 2 | 75,0 | 80,0 | 0,0 | x |
| 79 | Reisebüros, -veranstalter und sonstige Reservierungsdienstleistungen | 16 | 12 | 3 | 1 | 45,5 | 33,3 | 50,0 | x |
| 81 | Gebäudebetreuung; Garten- und Landschaftsbau | 147 | 125 | 19 | 3 | 3,5 | 0,8 | 18,8 | 50,0 |
| P | Erziehung und Unterricht | 40 | 29 | 8 | 3 | -9,1 | -23,7 | 166,7 | 0,0 |
| Q | Gesundheits- und Sozialwesen | 72 | 61 | 10 | 1 | 20,0 | 15,1 | 100,0 | -50,0 |
| R | Kunst, Unterhaltung und Erholung | 65 | 57 | 8 | - | 20,4 | 35,7 | -11,1 | x |
| S | Erbringung von sonstigen Dienstleistungen | 267 | 223 | 34 | 10 | 42,0 | 33,5 | 126,7 | 66,7 |
| | Sonstige Tätigkeiten | - | - | - | - | 0,0 | 0,0 | 0,0 | 0,0 |
| | Insgesamt | 2 930 | 2 373 | 376 | 181 | 20,1 | 21,6 | 24,5 | -3,2 |

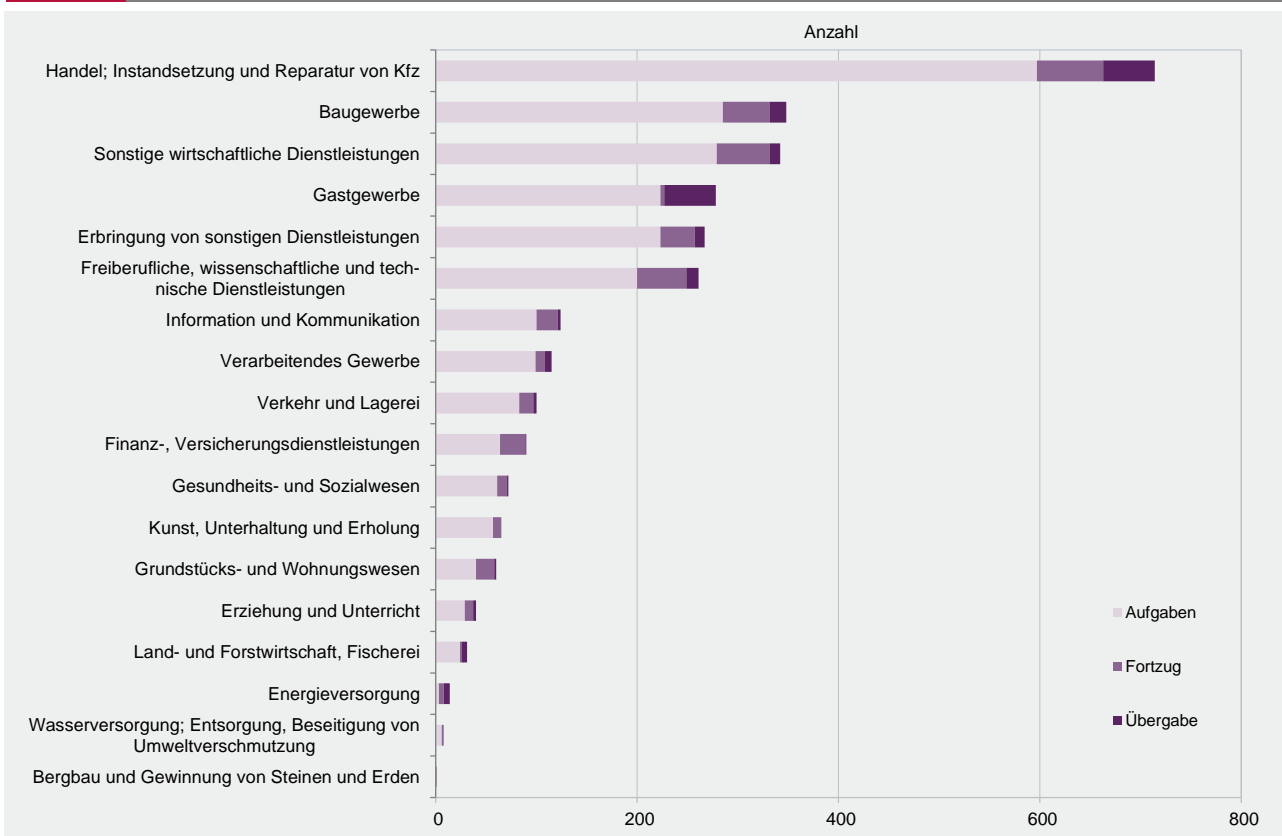
G 2

Gewerbeabmeldungen im März 2017 nach Wirtschaftszweigabschnitten



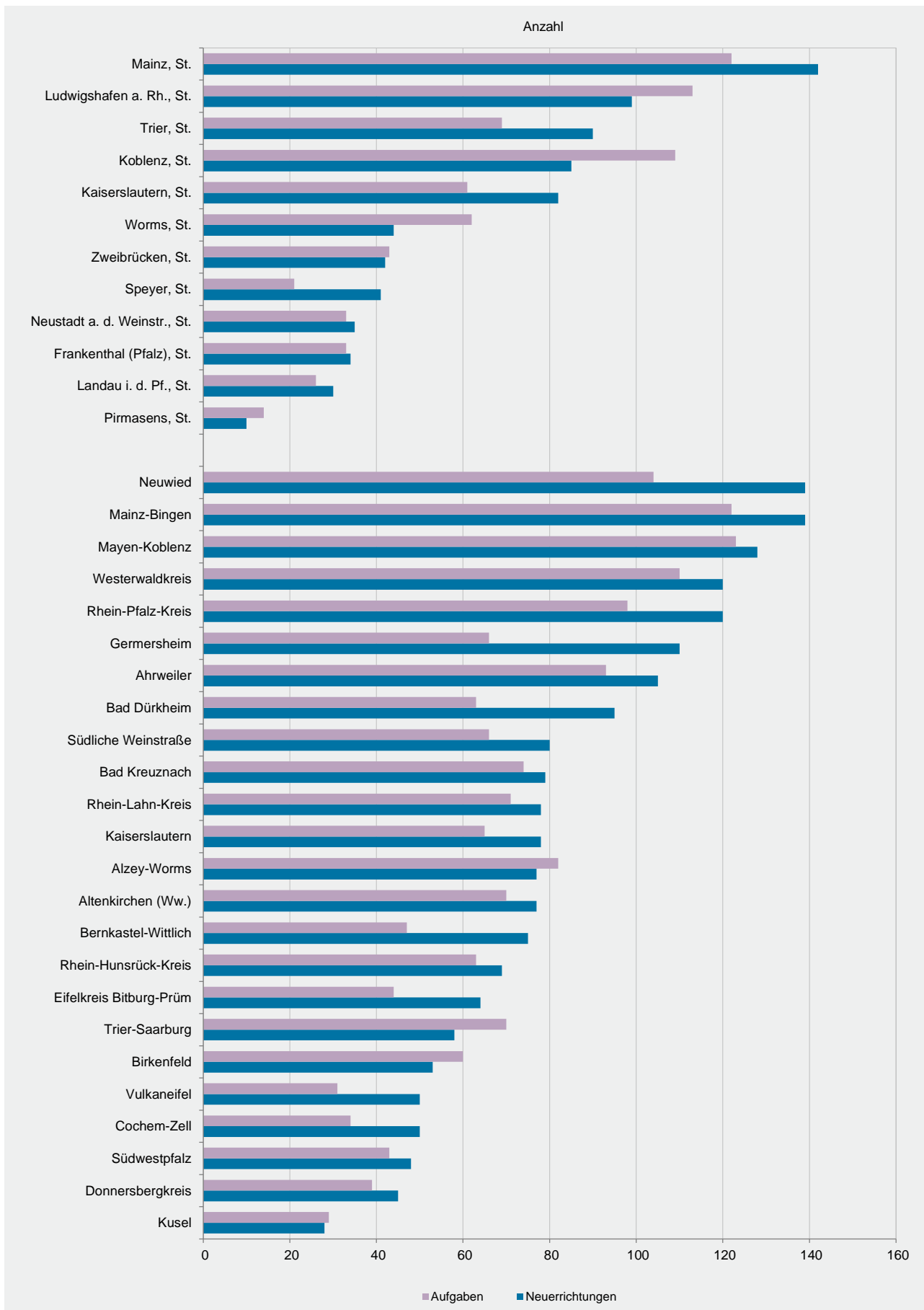
G 3

Gewerbeabmeldungen im März 2017 nach Wirtschaftszweigabschnitten



| Verwaltungsbereich | Anmeldungen im März 2017 | | | | Veränderung zum Feb. 2017 | | | |
|------------------------------|--------------------------|--------------------|-------|----------------|---------------------------|--------------------|-------|----------------|
| | ins- gesamt | davon | | | ins- gesamt | davon | | |
| | | Neuer- richtung | Zuzug | Über- nahme | | Neuer- richtung | Zuzug | Über- nahme |
| Anzahl | | | | % | | | | |
| Frankenthal (Pfalz), St. | 38 | 34 | 4 | - | 72,7 | 54,5 | x | 0,0 |
| Kaiserslautern, St. | 90 | 82 | 5 | 3 | 45,2 | 67,3 | -54,5 | 50,0 |
| Koblenz, St. | 98 | 85 | - | 13 | 18,1 | 21,4 | 0,0 | 0,0 |
| Landau i. d. Pf., St. | 38 | 30 | 8 | - | 58,3 | 30,4 | x | 0,0 |
| Ludwigshafen a. Rh., St. | 110 | 99 | 5 | 6 | 42,9 | 37,5 | 66,7 | 200,0 |
| Mainz, St. | 169 | 142 | 10 | 17 | 40,8 | 39,2 | 11,1 | 88,9 |
| Neustadt a. d. Weinstr., St. | 40 | 35 | 2 | 3 | 2,6 | 20,7 | -60,0 | -40,0 |
| Pirmasens, St. | 11 | 10 | 1 | - | -63,3 | -63,0 | -50,0 | x |
| Speyer, St. | 47 | 41 | 3 | 3 | 11,9 | 17,1 | -40,0 | 50,0 |
| Trier, St. | 103 | 90 | 5 | 8 | 24,1 | 16,9 | 400,0 | 60,0 |
| Worms, St. | 62 | 44 | 8 | 10 | -11,4 | -22,8 | 0,0 | 100,0 |
| Zweibrücken, St. | 45 | 42 | 2 | 1 | 66,7 | 61,5 | 100,0 | x |
| Ahrweiler | 130 | 105 | 20 | 5 | 34,0 | 32,9 | 42,9 | 25,0 |
| Altenkirchen (Ww.) | 90 | 77 | 4 | 9 | 16,9 | 11,6 | -33,3 | 350,0 |
| Alzey-Worms | 117 | 77 | 21 | 19 | 8,3 | 0,0 | 61,5 | 5,6 |
| Bad Dürkheim | 120 | 95 | 17 | 8 | 25,0 | 26,7 | 0,0 | 100,0 |
| Bad Kreuznach | 97 | 79 | 12 | 6 | -11,8 | -18,6 | 33,3 | 50,0 |
| Bernkastel-Wittlich | 89 | 75 | 7 | 7 | 78,0 | 78,6 | 40,0 | 133,3 |
| Birkenfeld | 63 | 53 | 2 | 8 | 34,0 | 23,3 | -33,3 | x |
| Cochem-Zell | 60 | 50 | 7 | 3 | 76,5 | 78,6 | x | -40,0 |
| Donnersbergkreis | 55 | 45 | 3 | 7 | -12,7 | -2,2 | -66,7 | -12,5 |
| Eifelkreis Bitburg-Prüm | 78 | 64 | 10 | 4 | 62,5 | 68,4 | 25,0 | 100,0 |
| Germersheim | 122 | 110 | 8 | 4 | 35,6 | 44,7 | -20,0 | 0,0 |
| Kaiserslautern | 91 | 78 | 7 | 6 | 46,8 | 56,0 | -12,5 | 50,0 |
| Kusel | 33 | 28 | 3 | 2 | 83,3 | 64,7 | x | 100,0 |
| Mainz-Bingen | 186 | 139 | 32 | 15 | 43,1 | 46,3 | 28,0 | 50,0 |
| Mayen-Koblenz | 154 | 128 | 17 | 9 | 36,3 | 43,8 | 6,3 | 12,5 |
| Neuwied | 164 | 139 | 22 | 3 | 51,9 | 67,5 | 15,8 | -50,0 |
| Rhein-Hunsrück-Kreis | 82 | 69 | 9 | 4 | 41,4 | 43,8 | 28,6 | 33,3 |
| Rhein-Lahn-Kreis | 99 | 78 | 17 | 4 | 35,6 | 32,2 | 142,9 | -42,9 |
| Rhein-Pfalz-Kreis | 136 | 120 | 9 | 7 | 24,8 | 36,4 | -52,6 | 250,0 |
| Südliche Weinstraße | 96 | 80 | 16 | - | 104,3 | 110,5 | 77,8 | 0,0 |
| Südwestpfalz | 54 | 48 | 4 | 2 | -16,9 | -18,6 | -20,0 | 100,0 |
| Trier-Saarburg | 73 | 58 | 11 | 4 | 4,3 | 5,5 | 10,0 | -20,0 |
| Vulkaneifel | 58 | 50 | 6 | 2 | 163,6 | 212,5 | 50,0 | 0,0 |
| Westerwaldkreis | 145 | 120 | 19 | 6 | -7,6 | -7,7 | 0,0 | -25,0 |
| Rheinland-Pfalz | 3 243 | 2 699 | 336 | 208 | 28,1 | 29,4 | 16,3 | 33,3 |
| kreisfreie Städte | 851 | 734 | 53 | 64 | 25,3 | 24,6 | 15,2 | 45,5 |
| Landkreise | 2 392 | 1 965 | 283 | 144 | 29,2 | 31,3 | 16,5 | 28,6 |
| Industrie- und Handelskammer | | | | | | | | |
| Kammerbezirk Koblenz | 1 182 | 983 | 129 | 70 | 23,5 | 23,6 | 27,7 | 14,8 |
| Kammerbezirk Pfalz | 1 126 | 977 | 97 | 52 | 29,0 | 33,5 | -7,6 | 44,4 |
| Kammerbezirk Rheinhessen | 534 | 402 | 71 | 61 | 24,8 | 21,5 | 29,1 | 45,2 |
| Kammerbezirk Trier | 401 | 337 | 39 | 25 | 46,9 | 47,8 | 39,3 | 47,1 |

| Verwaltungsbereich | Abmeldungen im März 2017 | | | | Veränderung zum Feb. 2017 | | | |
|------------------------------|--------------------------|---------|---------|---------------|---------------------------|---------|---------|---------------|
| | ins- gesamt | davon | | | ins- gesamt | davon | | |
| | | Aufgabe | Fortzug | Über- gabe | | Aufgabe | Fortzug | Über- gabe |
| Anzahl | | | | % | | | | |
| Frankenthal (Pfalz), St. | 37 | 33 | 2 | 2 | 2,8 | 6,5 | -60,0 | x |
| Kaiserslautern, St. | 72 | 61 | 9 | 2 | 18,0 | 17,3 | 12,5 | 100,0 |
| Koblenz, St. | 129 | 109 | 13 | 7 | 76,7 | 84,7 | 30,0 | 75,0 |
| Landau i. d. Pf., St. | 34 | 26 | 7 | 1 | 142,9 | 160,0 | 75,0 | x |
| Ludwigshafen a. Rh., St. | 136 | 113 | 15 | 8 | 4,6 | -5,8 | 114,3 | 166,7 |
| Mainz, St. | 159 | 122 | 25 | 12 | 40,7 | 40,2 | 38,9 | 50,0 |
| Neustadt a. d. Weinstr., St. | 45 | 33 | 8 | 4 | 25,0 | 13,8 | x | -33,3 |
| Pirmasens, St. | 15 | 14 | 1 | - | -61,5 | -61,1 | -50,0 | x |
| Speyer, St. | 30 | 21 | 5 | 4 | -28,6 | -32,3 | -37,5 | 33,3 |
| Trier, St. | 84 | 69 | 8 | 7 | 27,3 | 30,2 | 14,3 | 16,7 |
| Worms, St. | 77 | 62 | 10 | 5 | 22,2 | 31,9 | 0,0 | -16,7 |
| Zweibrücken, St. | 45 | 43 | 1 | 1 | 66,7 | 65,4 | 0,0 | x |
| Ahrweiler | 116 | 93 | 17 | 6 | 68,1 | 78,8 | 6,3 | x |
| Altenkirchen (Ww.) | 84 | 70 | 7 | 7 | 50,0 | 52,2 | -22,2 | x |
| Alzey-Worms | 111 | 82 | 18 | 11 | -25,5 | 28,1 | 63,6 | -85,1 |
| Bad Dürkheim | 86 | 63 | 12 | 11 | 8,9 | -4,5 | 50,0 | 120,0 |
| Bad Kreuznach | 95 | 74 | 18 | 3 | -1,0 | -10,8 | 63,6 | 50,0 |
| Berncastel-Wittlich | 61 | 47 | 5 | 9 | 17,3 | 9,3 | 0,0 | 125,0 |
| Birkenfeld | 69 | 60 | 5 | 4 | 43,8 | 46,3 | 0,0 | 100,0 |
| Cochem-Zell | 41 | 34 | 3 | 4 | 2,5 | 3,0 | -40,0 | 100,0 |
| Donnersbergkreis | 55 | 39 | 10 | 6 | 12,2 | 5,4 | 25,0 | 50,0 |
| Eifelkreis Bitburg-Prüm | 48 | 44 | 1 | 3 | 14,3 | 25,7 | -80,0 | 50,0 |
| Germersheim | 86 | 66 | 14 | 6 | -4,4 | -7,0 | -6,7 | 50,0 |
| Kaiserslautern | 83 | 65 | 14 | 4 | 69,4 | 66,7 | 180,0 | -20,0 |
| Kusel | 37 | 29 | 5 | 3 | 37,0 | 38,1 | 25,0 | 50,0 |
| Mainz-Bingen | 156 | 122 | 23 | 11 | 20,0 | 22,0 | 4,5 | 37,5 |
| Mayen-Koblenz | 151 | 123 | 16 | 12 | 33,6 | 35,2 | -23,8 | x |
| Neuwied | 134 | 104 | 25 | 5 | 30,1 | 18,2 | 150,0 | 0,0 |
| Rhein-Hunsrück-Kreis | 72 | 63 | 8 | 1 | 60,0 | 46,5 | 300,0 | x |
| Rhein-Lahn-Kreis | 88 | 71 | 12 | 5 | 31,3 | 26,8 | 33,3 | 150,0 |
| Rhein-Pfalz-Kreis | 115 | 98 | 13 | 4 | 23,7 | 22,5 | 18,2 | 100,0 |
| Südliche Weinstraße | 80 | 66 | 12 | 2 | -8,0 | -10,8 | 71,4 | -66,7 |
| Südwestpfalz | 51 | 43 | 7 | 1 | -7,3 | -12,2 | 75,0 | -50,0 |
| Trier-Saarburg | 82 | 70 | 9 | 3 | 24,2 | 40,0 | -25,0 | -25,0 |
| Vulkaneifel | 36 | 31 | 4 | 1 | 9,1 | 6,9 | 100,0 | -50,0 |
| Westerwaldkreis | 130 | 110 | 14 | 6 | 27,5 | 39,2 | 0,0 | -33,3 |
| Rheinland-Pfalz | 2 930 | 2 373 | 376 | 181 | 20,1 | 21,6 | 24,5 | -3,2 |
| kreisfreie Städte | 863 | 706 | 104 | 53 | 23,3 | 21,5 | 28,4 | 39,5 |
| Landkreise | 2 067 | 1 667 | 272 | 128 | 18,8 | 21,7 | 23,1 | -14,1 |
| Industrie- und Handelskammer | | | | | | | | |
| Kammerbezirk Koblenz | 1 109 | 911 | 138 | 60 | 36,6 | 35,8 | 23,2 | 106,9 |
| Kammerbezirk Pfalz | 1 007 | 813 | 135 | 59 | 10,2 | 5,3 | 37,8 | 34,1 |
| Kammerbezirk Rheinhessen | 503 | 388 | 76 | 39 | 10,5 | 30,2 | 24,6 | -59,4 |
| Kammerbezirk Trier | 311 | 261 | 27 | 23 | 20,1 | 24,3 | -12,9 | 27,8 |



| WZ 2008 | Wirtschaftszweig | Neugründungen | | | | | | Gewerbetreibende | |
|------------|--|----------------|--------------------|------------------------------|---|--------------------|-------------------------------|------------------|-----------------------|
| | | ins- gesamt | Betriebsgründungen | | | sonstige Neugründ. | | ins- gesamt | darunter: weiblich |
| | | | ins- gesamt | Haupt- nieder- lassung | Zweignie- derlassung unselbst. Zweigstelle | ins- gesamt | darunter: Neben- erwerb | | |
| Anzahl | | | | | | | | | |
| A | Land- und Forstwirtschaft, Fischerei | 34 | 4 | 4 | - | 30 | 19 | 35 | 11 |
| B | Bergbau und Gewinnung von Steinen und Erden | - | - | - | - | - | - | - | - |
| C | Verarbeitendes Gewerbe | 95 | 28 | 20 | 8 | 67 | 49 | 101 | 35 |
| | darunter | | | | | | | | |
| 10 | Herstellung von Nahrungs- und Futtermitteln | 14 | 7 | 5 | 2 | 7 | 6 | 16 | 6 |
| 11 | Getränkeherstellung | 2 | - | - | - | 2 | 2 | 3 | 1 |
| 13 | Herstellung von Textilien | 4 | - | - | - | 4 | 1 | 4 | 3 |
| 14 | Herstellung von Bekleidung | 10 | 3 | 2 | 1 | 7 | 7 | 10 | 8 |
| 16 | Herstellung von Holz-, Flecht-, Korb- und Korkwaren (ohne Möbel) | 4 | - | - | - | 4 | 4 | 4 | 2 |
| 18 | Herstellung von Druckerzeugnissen; Vervielfältigung von Ton-, Bild- und Datenträgern | 4 | 2 | 1 | 1 | 2 | 2 | 4 | 1 |
| 25 | Herstellung von Metallerzeugnissen | 13 | 2 | 2 | - | 11 | 7 | 13 | 3 |
| 26 | Herstellung von Datenverarbeitungsgeräten, elektrischen und optischen Erzeugnissen | 1 | 1 | - | 1 | - | - | 2 | - |
| 27 | Herstellung von elektrischen Ausrüstungen | 3 | - | - | - | 3 | 2 | 3 | 1 |
| 28 | Maschinenbau | 4 | 4 | 4 | - | - | - | 4 | 1 |
| 29 | Herstellung von Kraftwagen u. Kraftwagenteilen | - | - | - | - | - | - | - | - |
| 31 | Herstellung von Möbeln | 1 | - | - | - | 1 | 1 | 1 | - |
| D | Energieversorgung | 11 | 4 | 4 | - | 7 | 4 | 15 | 6 |
| E | Wasserversorgung; Entsorgung, Beseitigung von Umweltverschmutzung | 2 | 1 | - | 1 | 1 | - | 2 | - |
| F | Baugewerbe | 277 | 74 | 71 | 3 | 203 | 49 | 298 | 22 |
| G | Handel; Instandsetzung und Reparatur von Kfz | 621 | 123 | 70 | 53 | 498 | 325 | 677 | 234 |
| | darunter | | | | | | | | |
| 45 | Kfz-Handel; Instandsetzung u. Reparatur von Kfz | 112 | 23 | 19 | 4 | 89 | 56 | 123 | 7 |
| 46 | Handelsvermittlung und Großhandel (ohne Kfz) | 92 | 28 | 19 | 9 | 64 | 39 | 100 | 28 |
| 47 | Einzelhandel (ohne Kfz) | 417 | 72 | 32 | 40 | 345 | 230 | 454 | 199 |
| H | Verkehr und Lagerei | 71 | 26 | 11 | 15 | 45 | 16 | 83 | 15 |
| | darunter | | | | | | | | |
| 49 | Landverkehr und Transport in Rohrfernleitungen | 39 | 12 | 8 | 4 | 27 | 10 | 46 | 8 |
| 53 | Post-, Kurier- und Expressdienste | 13 | 3 | 1 | 2 | 10 | 1 | 16 | 4 |
| I | Gastgewerbe | 220 | 63 | 49 | 14 | 157 | 39 | 232 | 88 |
| 55 | Beherbergung | 28 | 9 | 5 | 4 | 19 | 10 | 30 | 11 |
| 56 | Gastronomie | 192 | 54 | 44 | 10 | 138 | 29 | 202 | 77 |
| J | Information und Kommunikation | 116 | 14 | 8 | 6 | 102 | 59 | 123 | 23 |
| | darunter | | | | | | | | |
| 58 | Verlagswesen | 7 | 1 | 1 | - | 6 | 6 | 7 | 2 |
| 61 | Telekommunikation | 7 | 1 | - | 1 | 6 | 2 | 7 | 1 |
| 62 | Erbringung von Dienstleistungen der Informationstechnologie | 86 | 11 | 6 | 5 | 75 | 42 | 90 | 17 |
| 63 | Informationsdienstleistungen | 11 | - | - | - | 11 | 5 | 14 | 2 |
| K | Finanz-, Versicherungsdienstleistungen | 87 | 16 | 10 | 6 | 71 | 24 | 89 | 18 |
| | darunter | | | | | | | | |
| 66 | Mit Finanz- und Versicherungsdienstleistungen verbundene Tätigkeiten | 75 | 6 | 2 | 4 | 69 | 23 | 75 | 15 |
| L | Grundstücks- und Wohnungswesen | 61 | 22 | 15 | 7 | 39 | 17 | 67 | 22 |
| M | Freiberufliche, wissenschaftliche und technische Dienstleistungen | 256 | 59 | 50 | 9 | 197 | 137 | 286 | 76 |
| | darunter | | | | | | | | |
| 70 | Verwaltung und Führung von Unternehmen; Unternehmensberatung | 62 | 31 | 26 | 5 | 31 | 20 | 67 | 9 |
| 73 | Werbung und Marktforschung | 57 | 4 | 3 | 1 | 53 | 35 | 59 | 28 |
| N | Sonstige wirtschaftliche Dienstleistungen | 344 | 44 | 35 | 9 | 300 | 188 | 360 | 89 |
| | darunter | | | | | | | | |
| 77 | Vermietung von beweglichen Sachen | 20 | 2 | 1 | 1 | 18 | 12 | 24 | 8 |
| 78 | Vermietung und Überlassung von Arbeitskräften | 11 | 7 | 4 | 3 | 4 | - | 15 | 4 |
| 79 | Reisebüros, -veranstalter und sonstige Reservierungsdienstleistungen | 8 | - | - | - | 8 | 5 | 9 | 5 |
| 81 | Gebäudebetreuung; Garten- und Landschaftsbau | 180 | 27 | 26 | 1 | 153 | 92 | 185 | 20 |
| P | Erziehung und Unterricht | 48 | 5 | 2 | 3 | 43 | 33 | 49 | 31 |
| Q | Gesundheits- und Sozialwesen | 79 | 6 | 5 | 1 | 73 | 21 | 80 | 68 |
| R | Kunst, Unterhaltung und Erholung | 90 | 10 | 7 | 3 | 80 | 48 | 103 | 30 |
| S | Erbringung von sonstigen Dienstleistungen | 275 | 33 | 21 | 12 | 242 | 144 | 282 | 199 |
| | Sonstige Tätigkeiten | - | - | - | - | - | - | - | - |
| | Insgesamt | 2 687 | 532 | 382 | 150 | 2 155 | 1 172 | 2 882 | 967 |

| WZ 2008 | Wirtschaftszweig | Vollständige Aufgaben | | | | | | Gewerbetreibende | |
|------------|--|-----------------------|------------------|------------------------------|---|--------------------|-------------------------------|------------------|-----------------------|
| | | ins- gesamt | Betriebsaufgaben | | | sonstige Stillleg. | | ins- gesamt | darunter: weiblich |
| | | | ins- gesamt | Haupt- nieder- lassung | Zweignie- derlassung unselbst. Zweigstelle | ins- gesamt | darunter: Neben- erwerb | | |
| Anzahl | | | | | | | | | |
| A | Land- und Forstwirtschaft, Fischerei | 24 | 2 | 2 | - | 22 | 6 | 27 | 8 |
| B | Bergbau und Gewinnung von Steinen und Erden | - | - | - | - | - | - | - | - |
| C | Verarbeitendes Gewerbe | 97 | 22 | 14 | 8 | 75 | 40 | 103 | 35 |
| | darunter | | | | | | | | |
| 10 | Herstellung von Nahrungs- und Futtermitteln | 13 | 3 | 2 | 1 | 10 | 4 | 14 | 3 |
| 11 | Getränkeherstellung | 1 | - | - | - | 1 | 1 | 1 | 1 |
| 13 | Herstellung von Textilien | 6 | 1 | 1 | - | 5 | 3 | 7 | 5 |
| 14 | Herstellung von Bekleidung | 4 | - | - | - | 4 | 3 | 5 | 5 |
| 16 | Herstellung von Holz-, Flecht-, Korb- und Korkwaren (ohne Möbel) | 5 | - | - | - | 5 | 4 | 5 | 1 |
| 18 | Herstellung von Druckerzeugnissen; Vervielfältigung von Ton-, Bild- und Datenträgern | 2 | - | - | - | 2 | 1 | 2 | - |
| 25 | Herstellung von Metallerzeugnissen | 12 | 3 | 3 | - | 9 | 4 | 12 | 1 |
| 26 | Herstellung von Datenverarbeitungsgeräten, elektrischen und optischen Erzeugnissen | 6 | 3 | 1 | 2 | 3 | 2 | 8 | - |
| 27 | Herstellung von elektrischen Ausrüstungen | 3 | 2 | 1 | 1 | 1 | 1 | 4 | 1 |
| 28 | Maschinenbau | 3 | 2 | 2 | - | 1 | - | 3 | - |
| 29 | Herstellung von Kraftwagen u. Kraftwagenteilen | 3 | - | - | - | 3 | 1 | 3 | 1 |
| 31 | Herstellung von Möbeln | - | - | - | - | - | - | - | - |
| D | Energieversorgung | 3 | - | - | - | 3 | 1 | 3 | - |
| E | Wasserversorgung; Entsorgung, Beseitigung von Umweltverschmutzung | 6 | 3 | 2 | 1 | 3 | - | 8 | 1 |
| F | Baugewerbe | 284 | 38 | 36 | 2 | 246 | 44 | 294 | 17 |
| G | Handel; Instandsetzung und Reparatur von Kfz | 591 | 119 | 76 | 43 | 472 | 249 | 635 | 232 |
| | darunter | | | | | | | | |
| 45 | Kfz-Handel; Instandsetzung u. Reparatur von Kfz | 88 | 14 | 12 | 2 | 74 | 34 | 89 | 16 |
| 46 | Handelsvermittlung und Großhandel (ohne Kfz) | 100 | 21 | 15 | 6 | 79 | 36 | 106 | 25 |
| 47 | Einzelhandel (ohne Kfz) | 403 | 84 | 49 | 35 | 319 | 179 | 440 | 191 |
| H | Verkehr und Lagerei | 82 | 20 | 14 | 6 | 62 | 16 | 87 | 21 |
| | darunter | | | | | | | | |
| 49 | Landverkehr und Transport in Rohrfernleitungen | 45 | 14 | 11 | 3 | 31 | 5 | 48 | 13 |
| 53 | Post-, Kurier- und Expressdienste | 27 | 3 | 2 | 1 | 24 | 7 | 28 | 3 |
| I | Gastgewerbe | 222 | 53 | 47 | 6 | 169 | 34 | 232 | 91 |
| 55 | Beherbergung | 16 | 4 | 4 | - | 12 | 5 | 17 | 10 |
| 56 | Gastronomie | 206 | 49 | 43 | 6 | 157 | 29 | 215 | 81 |
| J | Information und Kommunikation | 99 | 19 | 16 | 3 | 80 | 40 | 109 | 11 |
| | darunter | | | | | | | | |
| 58 | Verlagswesen | 6 | 3 | 3 | - | 3 | 2 | 7 | - |
| 61 | Telekommunikation | 6 | 3 | 2 | 1 | 3 | 1 | 8 | 3 |
| 62 | Erbringung von Dienstleistungen der Informationstechnologie | 73 | 10 | 8 | 2 | 63 | 34 | 78 | 4 |
| 63 | Informationsdienstleistungen | 13 | 2 | 2 | - | 11 | 3 | 15 | 4 |
| K | Finanz-, Versicherungsdienstleistungen | 64 | 10 | 6 | 4 | 54 | 12 | 65 | 17 |
| | darunter | | | | | | | | |
| 66 | Mit Finanz- und Versicherungsdienstleistungen verbundene Tätigkeiten | 60 | 7 | 5 | 2 | 53 | 11 | 60 | 17 |
| L | Grundstücks- und Wohnungswesen | 40 | 9 | 8 | 1 | 31 | 8 | 44 | 10 |
| M | Freiberufliche, wissenschaftliche und technische Dienstleistungen | 196 | 33 | 27 | 6 | 163 | 84 | 209 | 75 |
| | darunter | | | | | | | | |
| 70 | Verwaltung und Führung von Unternehmen; Unternehmensberatung | 43 | 14 | 10 | 4 | 29 | 5 | 47 | 11 |
| 73 | Werbung und Marktforschung | 63 | 2 | 2 | - | 61 | 39 | 65 | 32 |
| N | Sonstige wirtschaftliche Dienstleistungen | 278 | 28 | 16 | 12 | 250 | 145 | 290 | 94 |
| | darunter | | | | | | | | |
| 77 | Vermietung von beweglichen Sachen | 14 | 4 | 4 | - | 10 | 7 | 15 | 7 |
| 78 | Vermietung und Überlassung von Arbeitskräften | 9 | 6 | 2 | 4 | 3 | 1 | 12 | 6 |
| 79 | Reisebüros, -veranstalter und sonstige Reservierungsdienstleistungen | 12 | 1 | - | 1 | 11 | 5 | 14 | 4 |
| 81 | Gebäudebetreuung; Garten- und Landschaftsbau | 125 | 8 | 4 | 4 | 117 | 63 | 126 | 28 |
| P | Erziehung und Unterricht | 29 | 1 | - | 1 | 28 | 16 | 29 | 10 |
| Q | Gesundheits- und Sozialwesen | 61 | 3 | 2 | 1 | 58 | 22 | 64 | 53 |
| R | Kunst, Unterhaltung und Erholung | 57 | 15 | 9 | 6 | 42 | 19 | 64 | 19 |
| S | Erbringung von sonstigen Dienstleistungen | 223 | 23 | 16 | 7 | 200 | 108 | 233 | 164 |
| | Sonstige Tätigkeiten | - | - | - | - | - | - | - | - |
| | Insgesamt | 2 356 | 398 | 291 | 107 | 1 958 | 844 | 2 496 | 858 |

| Rechtsform Geschlecht Staatsangehörigkeit | Neugründungen | | | | | | Gewerbetreibende | |
|---|----------------|--------------------|------------------------------|--|--------------------|-------------------------------|------------------|-----------------------|
| | ins- gesamt | Betriebsgründungen | | | sonstige Neugründ. | | ins- gesamt | darunter: weiblich |
| | | ins- gesamt | Haupt- nieder- lassung | Zweignie- derl./unsel- ständige Zweigstelle | ins- gesamt | darunter: Neben- erwerb | | |
| Anzahl | | | | | | | | |

| | | | | | | | | |
|-----------|-------|-----|-----|-----|-------|-------|-------|-----|
| Insgesamt | 2 687 | 532 | 382 | 150 | 2 155 | 1 172 | 2 882 | 967 |
|-----------|-------|-----|-----|-----|-------|-------|-------|-----|

nach der Rechtsform des Unternehmens

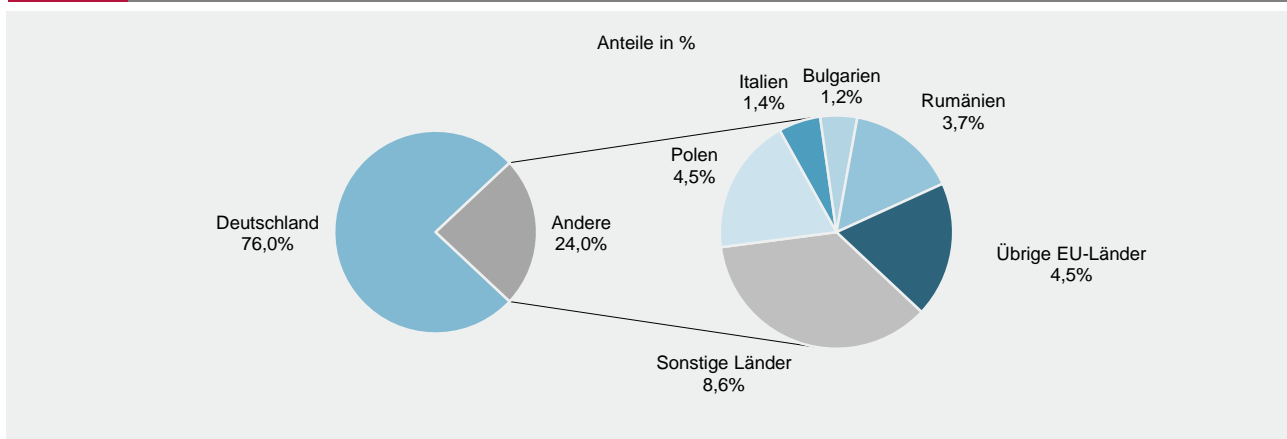
| | | | | | | | | |
|---|-------|-----|-----|----|-------|-------|-------|-----|
| Einzelunternehmen | 2 286 | 197 | 139 | 58 | 2 089 | 1 106 | 2 286 | 866 |
| Offene Handelsgesellschaft | - | - | - | - | - | - | - | - |
| Kommanditgesellschaft | 4 | 2 | 2 | - | 2 | 2 | 4 | 1 |
| Gesellschaft mit beschränkter Haftung & Co.KG | 44 | 43 | 29 | 14 | 1 | 1 | 53 | 7 |
| Gesellschaft des bürgerlichen Rechts | 102 | 57 | 53 | 4 | 45 | 45 | 220 | 48 |
| Aktiengesellschaft | 2 | 2 | - | 2 | - | - | - | - |
| Gesellschaft mit beschränkter Haftung | 230 | 214 | 155 | 59 | 16 | 16 | 297 | 42 |
| Genossenschaft | 2 | 2 | - | 2 | - | - | 2 | 1 |
| Eingetragener Verein | 5 | 3 | 3 | - | 2 | 2 | 6 | - |
| Private Company Ltd | 2 | 2 | - | 2 | - | - | 2 | - |
| Sonstige Rechtsformen | 10 | 10 | 1 | 9 | - | - | 12 | 2 |

Einzelunternehmer/-innen nach Geschlecht

| | | | | | | | | |
|----------|-------|-----|----|----|-------|-----|---|---|
| weiblich | 866 | 52 | 40 | 12 | 814 | 462 | x | x |
| männlich | 1 420 | 145 | 99 | 46 | 1 275 | 644 | x | x |

Einzelunternehmer/-innen nach ausgewählter Staatsangehörigkeit

| | | | | | | | | |
|------------------|-------|-----|----|----|-------|-----|-------|-----|
| Deutschland | 1 738 | 137 | 91 | 46 | 1 601 | 993 | 1 738 | 667 |
| EU-Länder | 351 | 30 | 27 | 3 | 321 | 53 | 351 | 126 |
| Polen | 104 | 7 | 7 | - | 97 | 15 | 104 | 39 |
| Italien | 32 | 6 | 5 | 1 | 26 | 8 | 32 | 8 |
| Bulgarien | 28 | 5 | 5 | - | 23 | 4 | 28 | 8 |
| Rumänien | 84 | 6 | 5 | 1 | 78 | 8 | 84 | 23 |
| Übrige EU-Länder | 103 | 6 | 5 | 1 | 97 | 18 | 103 | 48 |
| Sonstige Länder | 197 | 30 | 21 | 9 | 167 | 60 | 197 | 73 |



T 8

Vollständige Aufgaben sowie Gewerbetreibende im März 2017 nach Art der Niederlassung, Rechtsform, Einzelunternehmen nach Geschlecht und Staatsangehörigkeit

| Rechtsform Geschlecht Staatsangehörigkeit | Vollständige Aufgaben | | | | | | Gewerbetreibende | |
|---|-----------------------|------------------|------------------------------|--|------------------------|-------------------------------|------------------|-----------------------|
| | ins- gesamt | Betriebsaufgaben | | | sonstige Stilllegungen | | ins- gesamt | darunter: weiblich |
| | | ins- gesamt | Haupt- nieder- lassung | Zweignie- derl./unsel- ständige Zweigstelle | ins- gesamt | darunter: Neben- erwerb | | |
| Anzahl | | | | | | | | |

| | | | | | | | | |
|-----------|-------|-----|-----|-----|-------|-----|-------|-----|
| Insgesamt | 2 356 | 398 | 291 | 107 | 1 958 | 844 | 2 496 | 858 |
|-----------|-------|-----|-----|-----|-------|-----|-------|-----|

nach der Rechtsform des Unternehmens

| | | | | | | | | |
|---|-------|-----|-----|----|-------|-----|-------|-----|
| Einzelunternehmen | 2 043 | 135 | 103 | 32 | 1 908 | 794 | 2 043 | 754 |
| Offene Handelsgesellschaft | 3 | 3 | 1 | 2 | - | - | 5 | 2 |
| Kommanditgesellschaft | 7 | 7 | 6 | 1 | - | - | 7 | 1 |
| Gesellschaft mit beschränkter Haftung & Co.KG | 24 | 22 | 10 | 12 | 2 | 2 | 34 | 3 |
| Gesellschaft des bürgerlichen Rechts | 90 | 57 | 55 | 2 | 33 | 33 | 161 | 49 |
| Aktiengesellschaft | 2 | 2 | 1 | 1 | - | - | - | - |
| Gesellschaft mit beschränkter Haftung | 174 | 162 | 109 | 53 | 12 | 12 | 232 | 46 |
| Genossenschaft | 1 | 1 | - | 1 | - | - | 4 | - |
| Eingetragener Verein | 3 | 2 | 2 | - | 1 | 1 | 3 | 1 |
| Private Company Ltd | 4 | 4 | 1 | 3 | - | - | 4 | 1 |
| Sonstige Rechtsformen | 5 | 3 | 3 | - | 2 | 2 | 3 | 1 |

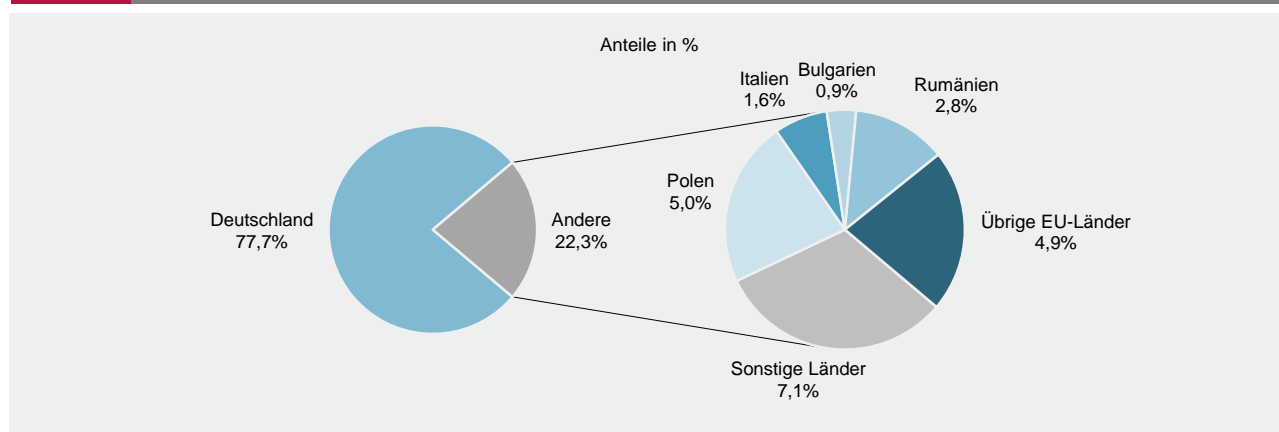
Einzelunternehmer/-innen nach Geschlecht

| | | | | | | | | |
|----------|-------|----|----|----|-------|-----|---|---|
| weiblich | 754 | 40 | 32 | 8 | 714 | 351 | x | x |
| männlich | 1 289 | 95 | 71 | 24 | 1 194 | 443 | x | x |

Einzelunternehmer/-innen nach ausgewählter Staatsangehörigkeit

| | | | | | | | | |
|------------------|-------|-----|----|----|-------|-----|-------|-----|
| Deutschland | 1 587 | 102 | 76 | 26 | 1 485 | 712 | 1 587 | 604 |
| EU-Länder | 311 | 15 | 10 | 5 | 296 | 46 | 311 | 95 |
| Polen | 102 | 2 | 1 | 1 | 100 | 11 | 102 | 27 |
| Italien | 33 | 2 | 2 | - | 31 | 11 | 33 | 8 |
| Bulgarien | 18 | - | - | - | 18 | - | 18 | 2 |
| Rumänien | 58 | - | - | - | 58 | 2 | 58 | 17 |
| Übrige EU-Länder | 100 | 11 | 7 | 4 | 89 | 22 | 100 | 41 |
| Sonstige Länder | 145 | 18 | 17 | 1 | 127 | 36 | 145 | 55 |

G 6

Vollständige Aufgaben im März 2017 nach ausgewählten Staatsangehörigkeiten von Einzelunternehmern/-innen


Impressum

Herausgeber:
Statistisches Landesamt Rheinland-Pfalz
Mainzer Straße 14-16
56130 Bad Ems

Telefon: 02603 71-0
Telefax: 02603 71-3150

E-Mail: poststelle@statistik.rlp.de
Internet: www.statistik.rlp.de

Kostenfreier Download im Internet: <http://www.statistik.rlp.de/de/publikationen/statistische-berichte>

© Statistisches Landesamt Rheinland-Pfalz · Bad Ems · 2017

Vervielfältigung und Verbreitung, auch auszugsweise, mit Quellenangabe gestattet.