



2023

# STATISTISCHE BERICHTE



**Gewerbeanzeigen  
im Mai 2023**

Ergebnisse der Gewerbeanzeigenstatistik

## Zeichenerklärungen

0	Zahl ungleich Null, Betrag jedoch kleiner als die Hälfte von 1 in der letzten ausgewiesenen Stelle
-	nichts vorhanden
.	Zahl unbekannt oder geheim
x	Nachweis nicht sinnvoll
...	Zahl fällt später an
/	keine Angabe, da Zahl nicht sicher genug
( )	Aussagewert eingeschränkt, da Zahl statistisch unsicher
D	Durchschnitt
p	vorläufig
r	revidiert
s	geschätzt

Für die Abgrenzung von Größenklassen wird im Allgemeinen anstelle einer ausführlichen Beschreibung „50 bis unter 100“ die Darstellungsform „50 – 100“ verwendet.

Einzelwerte in Tabellen werden im Allgemeinen ohne Rücksicht auf die Endsumme gerundet.

# Inhalt

Seite

<b>Informationen zur Statistik .....</b>	<b>4</b>
--	----------

<b>Glossar .....</b>	<b>5</b>
----------------------	----------

## Tabellen

T 1	Gewerbeanmeldungen im Mai 2023 nach Wirtschaftszweigen .....	9
T 2	Gewerbeabmeldungen im Mai 2023 nach Wirtschaftszweigen .....	10
T 3	Gewerbeanmeldungen im Mai 2023 nach Verwaltungsbezirken .....	12
T 4	Gewerbeabmeldungen im Mai 2023 nach Verwaltungsbezirken .....	13
T 5	Neugründungen sowie Gewerbetreibende im Mai 2023 nach Wirtschaftszweigen .....	15
T 6	Vollständige Aufgaben sowie Gewerbetreibende im Mai 2023 nach Wirtschaftszweigen .....	16
T 7	Neugründungen sowie Gewerbetreibende im Mai 2023 nach Art der Niederlassung, Rechtsform, Einzelunternehmen nach Geschlecht und Staatsangehörigkeit .....	17
T 8	Vollständige Aufgaben sowie Gewerbetreibende im Mai 2023 nach Art der Niederlassung, Rechtsform, Einzelunternehmen nach Geschlecht und Staatsangehörigkeit .....	18

## Grafiken

G 1	Gewerbean- und -abmeldungen mit Neuerrichtungen und Aufgaben im Jahresüberblick .....	8
G 2	Gewerbeanmeldungen im Mai 2023 nach Wirtschaftszweigabschnitten .....	11
G 3	Gewerbeabmeldungen im Mai 2023 nach Wirtschaftszweigabschnitten .....	11
G 4	Neuerrichtungen und Aufgaben im Mai 2023 nach Verwaltungsbezirken .....	14
G 5	Neugründungen im Mai 2023 nach ausgewählten Staatsangehörigkeiten von Einzelunternehmern/-innen .....	17
G 6	Vollständige Aufgaben im Mai 2023 nach ausgewählten Staatsangehörigkeiten von Einzelunternehmern/-innen .....	18

# Informationen zur Statistik

## Ziel der Statistik

Die Gewerbeanzeigenstatistik dient als unentbehrliche Informationsgrundlage für die Wirtschafts-, Wettbewerbs- und Strukturpolitik. Sie stellt Informationen über die Aufnahme und Beendigung gewerblicher Tätigkeiten und deren Anlässe bereit. Dies sind zum einen Angaben über die Gesamtheit der Gewerbemeldungen und zum anderen umfassende Angaben über die gemeldeten gewerblichen Gründungen und Stilllegungen.

## Rechtsgrundlage

Die Rechtsgrundlagen der Gewerbeanzeigenstatistik sind § 14 Abs. 13 der Gewerbeordnung (GewO), in der Fassung der Bekanntmachung vom 22.02.1999 (BGBl. I S. 202), zuletzt geändert durch Artikel 2 des Gesetzes vom 28. November 2014 (BGBl. I S. 1802), sowie die Verordnung zur Ausgestaltung des Gewerbeanzeigenverfahrens (Gewerbeanzeigenverordnung – GewAnzV) des Bundesministeriums für Wirtschaft und Energie vom 22. Juli 2014. Letztere ist am 1. Januar 2015 in Kraft getreten.

## Erhebungsumfang

Die Gewerbeanzeigenstatistik ist eine Sekundärerhebung. Die Datengrundlage bilden die in einem Monat bei den zuständigen Behörden erstatteten Gewerbeanzeigen. Gewerbeanzeigen sind gemäß § 14 Abs. 1 GewO von allen natürlichen und juristischen Personen bei Aufnahme, Änderung oder Aufgabe eines stehenden Gewerbes, einer Zweigniederlassung oder einer unselbständigen Zweigstelle zu tätigen. Auskunftspflichtig zur Gewerbeanzeigenstatistik sind die Gewerbetreibenden. Diese kommen ihrer Auskunftspflicht nach, indem sie die Gewerbeanzeige erstatten.

Die Gewerbeanzeigenstatistik ist darüber hinaus eine Vollerhebung. Nicht in die Statistik einbezogen sind allerdings die Freien Berufe, die Urproduktion (Land- und Forstwirtschaft, Bergbau und Gewinnung von Steinen und Erden) und die Erbringung von Finanz- und Versicherungsdienstleistungen, da diese Bereiche nicht der Gewerbeordnung unterliegen. Nicht berücksichtigt wird ferner das Reisegewerbe, weil die in diesem Bereich tätigen Unternehmen in der Regel mehrere Gewerbemeldungen abgeben.

## Erhebungsdurchführung

Die zuständigen Behörden, d. h. die Gewerbeämter und die Starterzentren der IHK und HWK, liefern seit Januar 2017 die bei Ihnen erstatteten Gewerbeanzeigen unter Nutzung einer Zentralen Pflege- und Verteilerplattform (ZPV) als Web-Portal an die Gesellschaft für Kommunikation und Wissenstransfer mbH (KommWis) in Mainz. Von dort werden die Meldungen an das Statistische Landesamt kontinuierlich weitergeleitet und dem zuständigen Fachbereich zur Aufbereitung der Gewerbeanzeigenstatistik zur Verfügung gestellt.

## Berichtszeitraum/-Zeitpunkt und Periodizität

Die Gewerbeanzeigenstatistik wird monatlich erstellt. Die monatlichen Ergebnisse stehen ca. zwei bis zweieinhalb Monate nach Ablauf eines Monats zur Verfügung. Das Jahresergebnis liegt dementsprechend ca. Mitte März des Folgejahres vor.

## Erhebungsmerkmale

Die Erhebungsmerkmale der Gewerbeanzeigenstatistik umfassen im Wesentlichen die angemeldete Tätigkeit, die Angabe Haupt- oder Nebenerwerb, das Datum des Beginns der angemeldeten Tätigkeit, die Art des angemeldeten Betriebes, die Zahl der bei Geschäftsaufnahme tätigen Personen nach Voll- und Teilzeit, die Angabe Hauptniederlassung, Zweigniederlassung oder Zweigstelle, den Grund der Gewerbeanzeige und das Datum der Erstattung der Gewerbeanzeige sowie die personenbezogenen Merkmale Geschlecht und Staatsangehörigkeit

## Regionale Ebene

Die Ergebnisse werden in dieser Veröffentlichung bis auf Kreisebene nachgewiesen. Ergebnisse in tieferer regionaler Gliederung können auf Anfrage bereitgestellt werden.

## Vergleichbarkeit / Klassifikationen

Die Ergebnisse dieser Veröffentlichung nach Wirtschaftszweigen sind nach der aktuell gültigen Klassifikation der Wirtschaftszweige gegliedert, d. h. auf Basis der WZ 2008. Eine Vergleichbarkeit mit Ergebnissen früherer Jahre, die nach einer älteren Klassifikation der Wirtschaftszweige (WZ 1993, WZ 2003) gegliedert sind, ist nur mit Einschränkungen bzw. gar nicht möglich. Der Wirtschaftszweig ist in der Gewerbeanzeigenstatistik nur bis auf die Ebene des Dreistellers durchgängig verfügbar.

# Glossar

## Aufgabe eines Gewerbes

Erfolgt entweder durch vollständige Aufgabe oder durch Umwandlung.

## Betriebsaufgabe

Aufgabe eines Gewerbebetriebes mit einer erwarteten größeren wirtschaftlichen Bedeutung. Sie kann durch eine juristische Person, eine Gesellschaft ohne Rechtspersönlichkeit (Personengesellschaft) oder eine natürliche Person erfolgen. Bei einer natürlichen Person, die eine Hauptniederlassung abmeldet, ist Voraussetzung, dass sie entweder in das Handelsregister eingetragen war oder aber eine Handwerkskarte besitzt oder zuletzt mindestens einen Arbeitnehmer beschäftigt hat.

## Betriebsgründung

Gründung eines Betriebes mit einer erwarteten größeren wirtschaftlichen Bedeutung. Sie kann durch eine juristische Person, eine Gesellschaft ohne Rechtspersönlichkeit (Personengesellschaft) oder eine natürliche Person erfolgen. Bei einer natürlichen Person, die eine Hauptniederlassung anmeldet, ist Voraussetzung, dass sie entweder in das Handelsregister eingetragen ist oder aber eine Handwerkskarte besitzt oder mindestens einen Arbeitnehmer beschäftigt.

## Fortzug eines Gewerbes

Verlagerung des Betriebes aus dem Bezirk des nachweisenden Gewerbeamtes.

## Gewerbe

Nicht sozialwidrige, selbstständige, auf Dauer und Gewinnerzielung angelegte sowie im eigenen Namen und auf eigene Rechnung ausgeübte Tätigkeit. Nicht zum Gewerbe zählen u. a. die Urproduktion (z. B. Land- und Forstwirtschaft oder Bergbau), die freien Berufe und die Verwaltung des eigenen Vermögens.

## Gewerbeabmeldung

Eine Gewerbeabmeldung betrifft die Aufgabe, den Fortzug oder die Übergabe einer Hauptniederlassung, einer Zweigniederlassung oder einer Zweigstelle eines Gewerbes. Anzeigepflichtige Gewerbebetreibende sind Einzelgewerbebetreibende (d. h. natürliche Personen), geschäftsführende Gesellschafter von Personengesellschaften und juristische Personen, wobei juristische Personen ihrer Gewerbeabmeldepflicht durch Handeln ihres Vertretungsberechtigten nachkommen.

## Gewerbebeanmeldung

Eine Gewerbebeanmeldung betrifft die Neuerrichtung, den Zuzug oder die Übernahme einer Hauptniederlassung, einer Zweigniederlassung oder einer Zweigstelle eines Gewerbes. Anzeigepflichtige Gewerbebetreibende sind Einzelgewerbebetreibende (d. h. natürliche Personen), geschäftsführende Gesellschafter von Personengesellschaften und juristische Personen, wobei juristische Personen ihrer Gewerbebeanmeldepflicht durch Handeln ihres Vertretungsberechtigten nachkommen.

## Gewerbeanzeige

Eine Gewerbeanzeige hat eine Gewerbebeanmeldung, eine Gewerbeummeldung oder eine Gewerbeabmeldung zum Gegenstand. Es besteht eine Anzeigepflicht.

## Hauptniederlassung

Mittelpunkt des Geschäftsverkehrs eines Betriebes, der sich bei Personengesellschaften (KG, OHG, GmbH & Co. KG, GbR, GmbH & Co. OHG u.a.) und juristischen Personen am Sitz des Unternehmens befindet. Eine Hauptniederlassung liegt auch dann vor, wenn daneben keine Zweigniederlassung oder unselbständige Zweigstelle betrieben wird.

## **Neuerrichtung eines Gewerbes**

Erfolgt entweder durch Neugründung oder durch Umwandlung.

## **Neugründung eines Gewerbes**

Entweder eine Betriebsgründung oder eine sonstige Neugründung.

## **Sonstige Neugründung**

Gründung eines Kleinunternehmens oder eines Nebenerwerbsbetriebes. Bei der Gründung eines Kleinunternehmens gründet ein Nichtkaufmann eine Hauptniederlassung. Diese ist nicht im Handelsregister eingetragen, besitzt keine Handwerkskarte und beschäftigt keine Arbeitnehmer.

## **Sonstige Stilllegung**

Eine sonstige Stilllegung ist die Aufgabe eines Kleinunternehmens oder eines Nebenerwerbsbetriebes. Bei der Aufgabe eines Kleinunternehmens gibt ein Nichtkaufmann eine Hauptniederlassung vollständig auf. Diese war nicht im Handelsregister eingetragen, hat keine Handwerkskarte besessen und keine Arbeitnehmer beschäftigt.

## **Unselbständige Zweigstelle**

Feste örtliche Anlagen oder Einrichtungen, die der Ausübung eines stehenden Gewerbes dienen (z.B. ein Auslieferungslager), jedoch nicht die Bedingungen einer Zweigniederlassung erfüllen.

## **Vollständige Aufgabe**

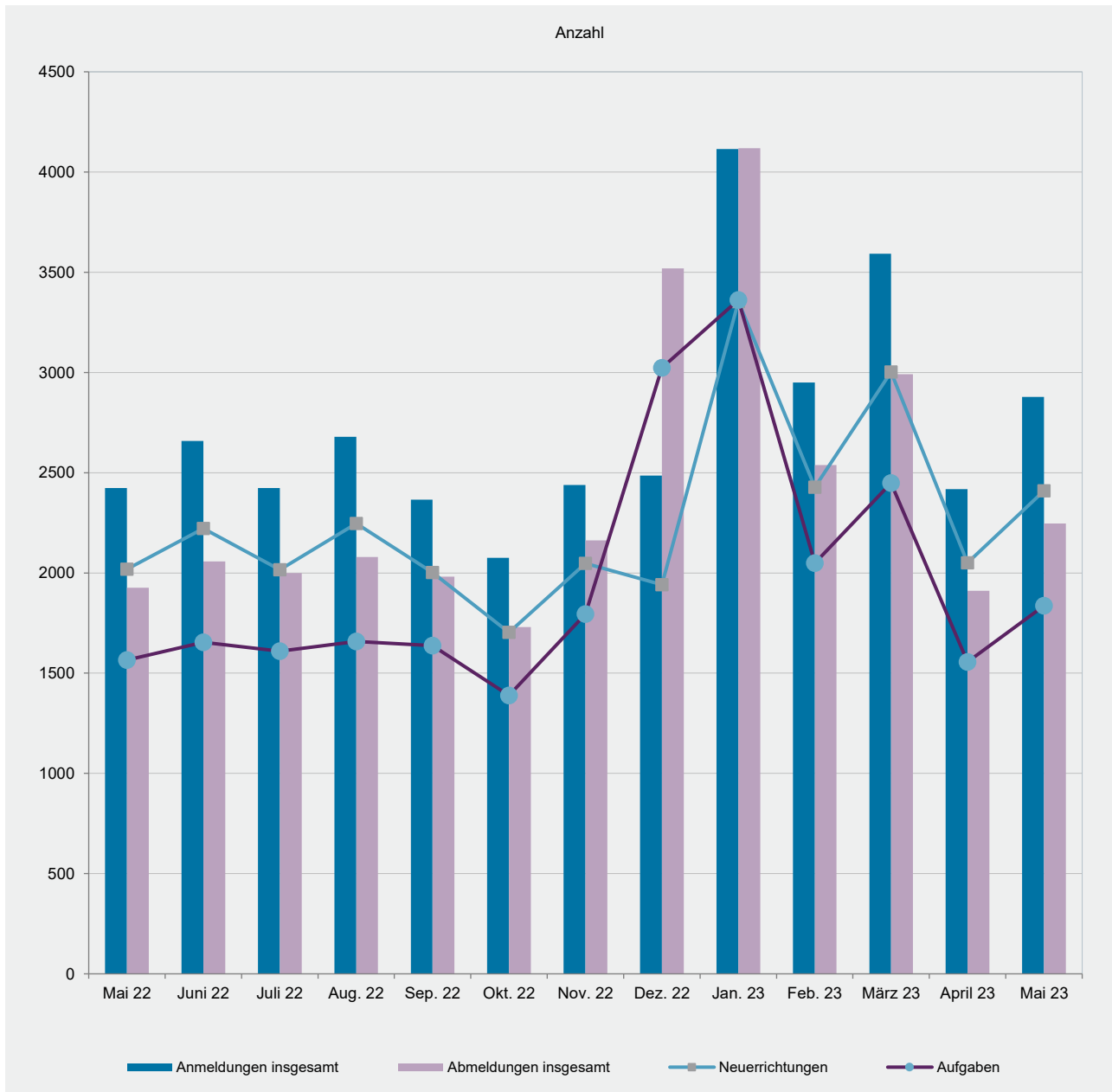
Entweder eine Betriebsaufgabe oder eine sonstige Stilllegung.

## **Zuzug eines Gewerbes**

Verlagerung des Betriebes in den Bereich einer anderen Meldebehörde.

## **Zweigniederlassung**

Betriebe mit selbständiger Organisation, selbständigen Betriebsmitteln und gesonderter Buchführung, dessen Leiter Geschäfte selbständig abzuschließen und durchzuführen befugt ist.



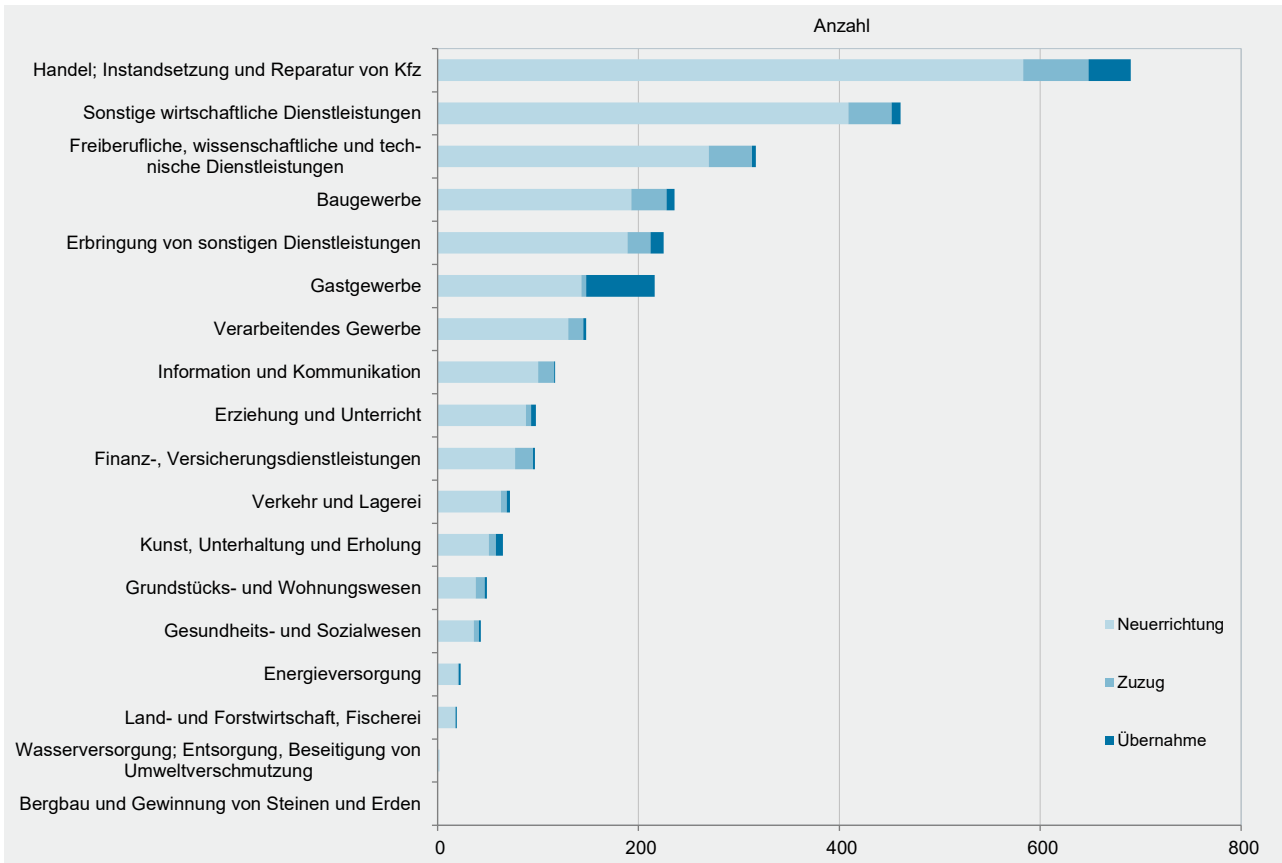


WZ 2008	Wirtschaftszweig	Anmeldungen im Mai 2023				Veränderung zum April 2023			
		ins- gesamt	davon			ins- gesamt	davon		
			Neuer- richtung	Zuzug	Über- nahme		Neuer- richtung	Zuzug	Über- nahme
Anzahl				%					
A	Land- und Forstwirtschaft, Fischerei	19	18	-	1	0,0	12,5	x	0,0
B	Bergbau und Gewinnung von Steinen und Erden	-	-	-	-	0,0	0,0	0,0	0,0
C	Verarbeitendes Gewerbe	148	130	15	3	2,1	0,0	50,0	-40,0
	darunter								
10	Herstellung von Nahrungs- und Futtermitteln	13	13	-	-	-23,5	-18,8	x	0,0
11	Getränkeherstellung	1	1	-	-	-50,0	0,0	x	0,0
13	Herstellung von Textilien	15	13	1	1	-6,3	-18,8	x	x
14	Herstellung von Bekleidung	14	11	3	-	250,0	175,0	x	0,0
16	Herstellung von Holz-, Flecht-, Korb- und Korkwaren (ohne Möbel)	11	11	-	-	22,2	37,5	0,0	x
18	Herstellung von Druckerzeugnissen; Vervielfältigung von Ton-, Bild- und Datenträgern	10	8	2	-	-33,3	-46,7	x	0,0
25	Herstellung von Metallerzeugnissen	9	5	3	1	-57,1	-64,3	-25,0	-66,7
26	Herstellung von Datenverarbeitungsgeräten, elektrischen und optischen Erzeugnissen	2	2	-	-	x	x	0,0	0,0
27	Herstellung von elektrischen Ausrüstungen	-	-	-	-	0,0	0,0	0,0	0,0
28	Maschinenbau	3	2	1	-	0,0	0,0	0,0	0,0
29	Herstellung von Kraftwagen u. Kraftwagenteilen	-	-	-	-	0,0	0,0	0,0	0,0
31	Herstellung von Möbeln	-	-	-	-	x	x	0,0	0,0
D	Energieversorgung	23	20	1	2	21,1	33,3	x	-50,0
E	Wasserversorgung; Entsorgung, Beseitigung von Umweltverschmutzung	2	2	-	-	-60,0	-50,0	0,0	x
F	Baugewerbe	236	193	35	8	8,8	4,3	29,6	60,0
G	Handel; Instandsetzung und Reparatur von Kfz	690	583	65	42	20,6	20,2	22,6	23,5
	darunter								
45	Kfz-Handel; Instandsetzung u. Reparatur von Kfz	86	70	11	5	38,7	45,8	22,2	0,0
46	Handelsvermittlung und Großhandel (ohne Kfz)	139	114	22	3	19,8	20,0	57,1	-57,1
47	Einzelhandel (ohne Kfz)	465	399	32	34	18,0	16,7	6,7	54,5
H	Verkehr und Lagerei	72	63	6	3	46,9	37,0	200,0	200,0
	darunter								
49	Landverkehr und Transport in Rohrfernleitungen	49	45	3	1	48,5	45,2	50,0	x
53	Post-, Kurier- und Expressdienste	8	6	-	2	14,3	0,0	0,0	100,0
I	Gastgewerbe	216	143	5	68	33,3	26,5	66,7	47,8
55	Beherbergung	20	17	-	3	5,3	41,7	x	-50,0
56	Gastronomie	196	126	5	65	37,1	24,8	150,0	62,5
J	Information und Kommunikation	117	100	16	1	3,5	11,1	-23,8	-50,0
	darunter								
58	Verlagswesen	3	2	1	-	0,0	0,0	0,0	0,0
61	Telekommunikation	2	2	-	-	0,0	100,0	0,0	x
62	Erbringung von Dienstleistungen der Informationstechnologie	83	70	13	-	10,7	16,7	-7,1	x
63	Informationsdienstleistungen	4	3	1	-	-50,0	-50,0	-50,0	0,0
K	Finanz-, Versicherungsdienstleistungen	97	77	18	2	15,5	13,2	20,0	100,0
	darunter								
66	Mit Finanz- und Versicherungsdienstleistungen verbundene Tätigkeiten	78	62	15	1	23,8	24,0	15,4	x
L	Grundstücks- und Wohnungswesen	49	38	9	2	-9,3	-5,0	28,6	-71,4
M	Freiberufliche, wissenschaftliche und technische Dienstleistungen	317	270	43	4	24,8	20,5	65,4	0,0
	darunter								
70	Verwaltung und Führung von Unternehmen; Unternehmensberatung	40	28	11	1	2,6	-17,6	175,0	0,0
73	Werbung und Marktforschung	96	83	13	-	26,3	18,6	116,7	0,0
N	Sonstige wirtschaftliche Dienstleistungen	461	409	43	9	28,4	31,1	2,4	80,0
	darunter								
77	Vermietung von beweglichen Sachen	37	31	4	2	2,8	-3,1	33,3	100,0
78	Vermietung und Überlassung von Arbeitskräften	9	9	-	-	125,0	125,0	0,0	0,0
79	Reisebüros, -veranstalter und sonstige Reservierungsdienstleistungen	4	4	-	-	-42,9	-42,9	0,0	0,0
81	Gebäudebetreuung; Garten- und Landschaftsbau	207	184	19	4	27,0	30,5	-5,0	100,0
P	Erziehung und Unterricht	98	88	5	5	55,6	46,7	66,7	x
Q	Gesundheits- und Sozialwesen	43	36	5	2	10,3	0,0	66,7	x
R	Kunst, Unterhaltung und Erholung	65	51	7	7	47,7	54,5	16,7	40,0
S	Erbringung von sonstigen Dienstleistungen	225	189	23	13	2,3	-2,6	9,5	160,0
	Sonstige Tätigkeiten	-	-	-	-	0,0	0,0	0,0	0,0
	<b>Insgesamt</b>	<b>2 878</b>	<b>2 410</b>	<b>296</b>	<b>172</b>	<b>19,0</b>	<b>17,5</b>	<b>22,8</b>	<b>36,5</b>

WZ 2008	Wirtschaftszweig	Abmeldungen im Mai 2023				Veränderung zum April 2023			
		ins- gesamt	davon			ins- gesamt	davon		
			Aufgabe	Fortzug	Über- gabe		Aufgabe	Fortzug	Über- gabe
Anzahl				%					
A	Land- und Forstwirtschaft, Fischerei	11	10	1	-	-21,4	-16,7	x	x
B	Bergbau und Gewinnung von Steinen und Erden	-	-	-	-	x	0,0	x	0,0
C	Verarbeitendes Gewerbe	141	117	19	5	21,6	21,9	26,7	0,0
	darunter								
10	Herstellung von Nahrungs- und Futtermitteln	16	14	-	2	6,7	16,7	x	x
11	Getränkeherstellung	4	4	-	-	33,3	300,0	x	x
13	Herstellung von Textilien	15	11	4	-	66,7	37,5	300,0	0,0
14	Herstellung von Bekleidung	7	6	1	-	0,0	0,0	0,0	0,0
16	Herstellung von Holz-, Flecht-, Korb- und Korkwaren (ohne Möbel)	3	3	-	-	-25,0	-25,0	0,0	0,0
18	Herstellung von Druckerzeugnissen; Vervielfältigung von Ton-, Bild- und Datenträgern	8	7	1	-	14,3	16,7	0,0	0,0
25	Herstellung von Metallerzeugnissen	15	13	1	1	50,0	62,5	0,0	0,0
26	Herstellung von Datenverarbeitungsgeräten, elektrischen und optischen Erzeugnissen	2	1	1	-	x	x	x	0,0
27	Herstellung von elektrischen Ausrüstungen	1	-	1	-	x	0,0	x	0,0
28	Maschinenbau	4	3	1	-	0,0	0,0	0,0	0,0
29	Herstellung von Kraftwagen u. Kraftwagenteilen	1	1	-	-	0,0	x	0,0	x
31	Herstellung von Möbeln	2	2	-	-	-33,3	100,0	x	x
D	Energieversorgung	4	2	1	1	-75,0	-81,8	0,0	-75,0
E	Wasserversorgung; Entsorgung, Beseitigung von Umweltverschmutzung	4	4	-	-	300,0	300,0	0,0	0,0
F	Baugewerbe	217	177	31	9	17,9	22,1	-3,1	28,6
G	Handel; Instandsetzung und Reparatur von Kfz	569	482	61	26	21,8	20,5	56,4	-7,1
	darunter								
45	Kfz-Handel; Instandsetzung u. Reparatur von Kfz	61	51	8	2	3,4	4,1	0,0	0,0
46	Handelsvermittlung und Großhandel (ohne Kfz)	118	100	17	1	2,6	-1,0	54,5	-66,7
47	Einzelhandel (ohne Kfz)	390	331	36	23	33,1	32,4	80,0	0,0
H	Verkehr und Lagerei	72	58	4	10	28,6	16,0	300,0	100,0
	darunter								
49	Landverkehr und Transport in Rohrfernleitungen	51	40	3	8	59,4	42,9	200,0	166,7
53	Post-, Kurier- und Expressdienste	14	11	1	2	-22,2	-31,3	x	0,0
I	Gastgewerbe	188	145	4	39	34,3	48,0	0,0	2,6
55	Beherbergung	19	15	1	3	58,3	114,3	x	-40,0
56	Gastronomie	169	130	3	36	32,0	42,9	-25,0	9,1
J	Information und Kommunikation	71	48	23	-	6,0	9,1	9,5	x
	darunter								
58	Verlagswesen	4	4	-	-	-20,0	0,0	x	0,0
61	Telekommunikation	3	2	1	-	0,0	0,0	x	x
62	Erbringung von Dienstleistungen der Informationstechnologie	45	28	17	-	0,0	-12,5	41,7	x
63	Informationsdienstleistungen	7	5	2	-	0,0	25,0	-33,3	0,0
K	Finanz-, Versicherungsdienstleistungen	86	68	16	2	28,4	25,9	23,1	x
	darunter								
66	Mit Finanz- und Versicherungsdienstleistungen verbundene Tätigkeiten	70	56	12	2	20,7	14,3	33,3	x
L	Grundstücks- und Wohnungswesen	36	30	5	1	-30,8	-16,7	-50,0	-83,3
M	Freiberufliche, wissenschaftliche und technische Dienstleistungen	201	170	27	4	8,1	9,7	3,8	-20,0
	darunter								
70	Verwaltung und Führung von Unternehmen; Unternehmensberatung	30	26	4	-	25,0	30,0	100,0	x
73	Werbung und Marktforschung	69	58	11	-	19,0	11,5	83,3	0,0
N	Sonstige wirtschaftliche Dienstleistungen	312	245	56	11	23,3	14,5	69,7	83,3
	darunter								
77	Vermietung von beweglichen Sachen	17	12	3	2	-10,5	-14,3	0,0	0,0
78	Vermietung und Überlassung von Arbeitskräften	3	3	-	-	-40,0	-25,0	x	0,0
79	Reisebüros, -veranstalter und sonstige Reservierungsdienstleistungen	7	6	-	1	-30,0	-14,3	x	x
81	Gebäudebetreuung; Garten- und Landschaftsbau	151	119	25	7	30,2	15,5	150,0	133,3
P	Erziehung und Unterricht	52	38	11	3	36,8	31,0	57,1	50,0
Q	Gesundheits- und Sozialwesen	49	47	1	1	25,6	23,7	0,0	x
R	Kunst, Unterhaltung und Erholung	46	38	3	5	-6,1	-2,6	-57,1	66,7
S	Erbringung von sonstigen Dienstleistungen	188	157	24	7	13,9	17,2	-11,1	75,0
	Sonstige Tätigkeiten	-	-	-	-	0,0	0,0	0,0	0,0
	<b>Insgesamt</b>	<b>2 247</b>	<b>1 836</b>	<b>287</b>	<b>124</b>	<b>17,6</b>	<b>18,0</b>	<b>20,6</b>	<b>6,0</b>

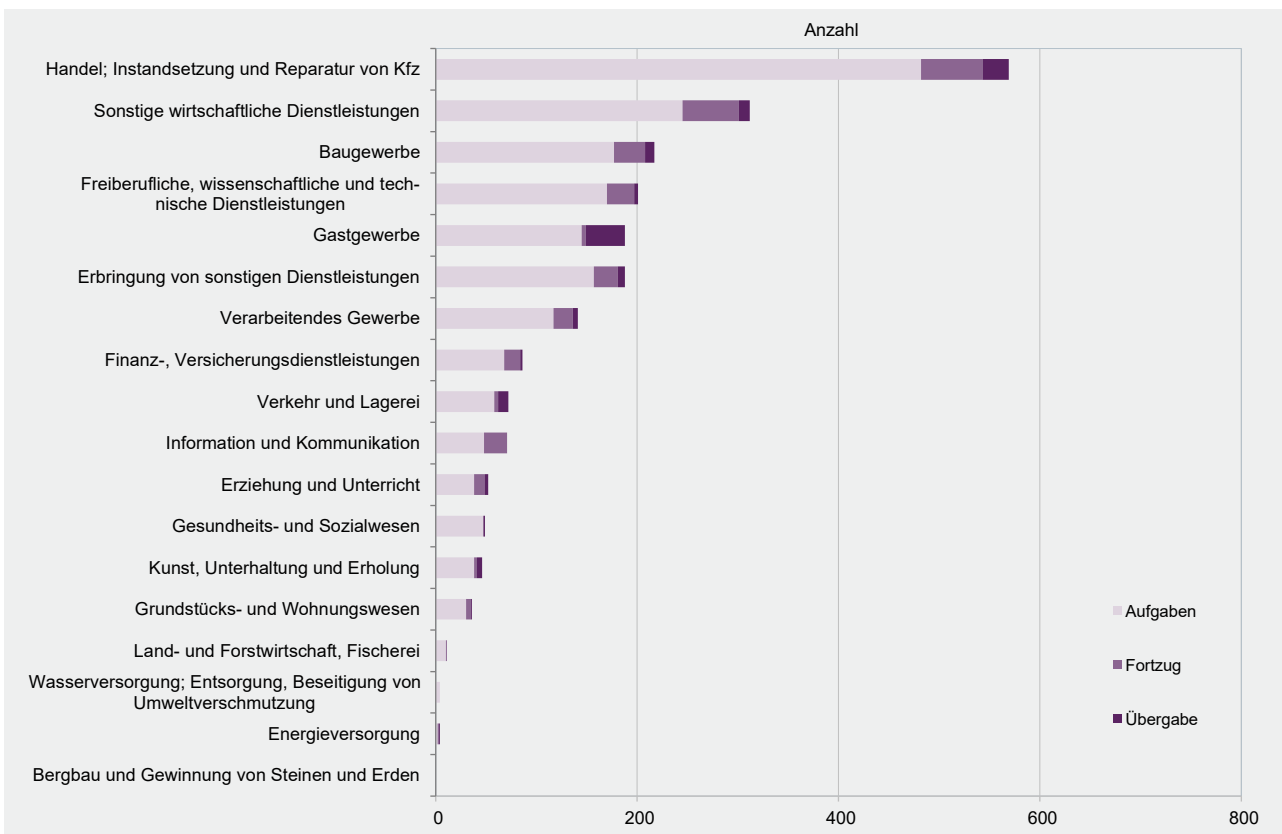
G 2

Gewerbeabmeldungen im Mai 2023 nach Wirtschaftszweigabschnitten



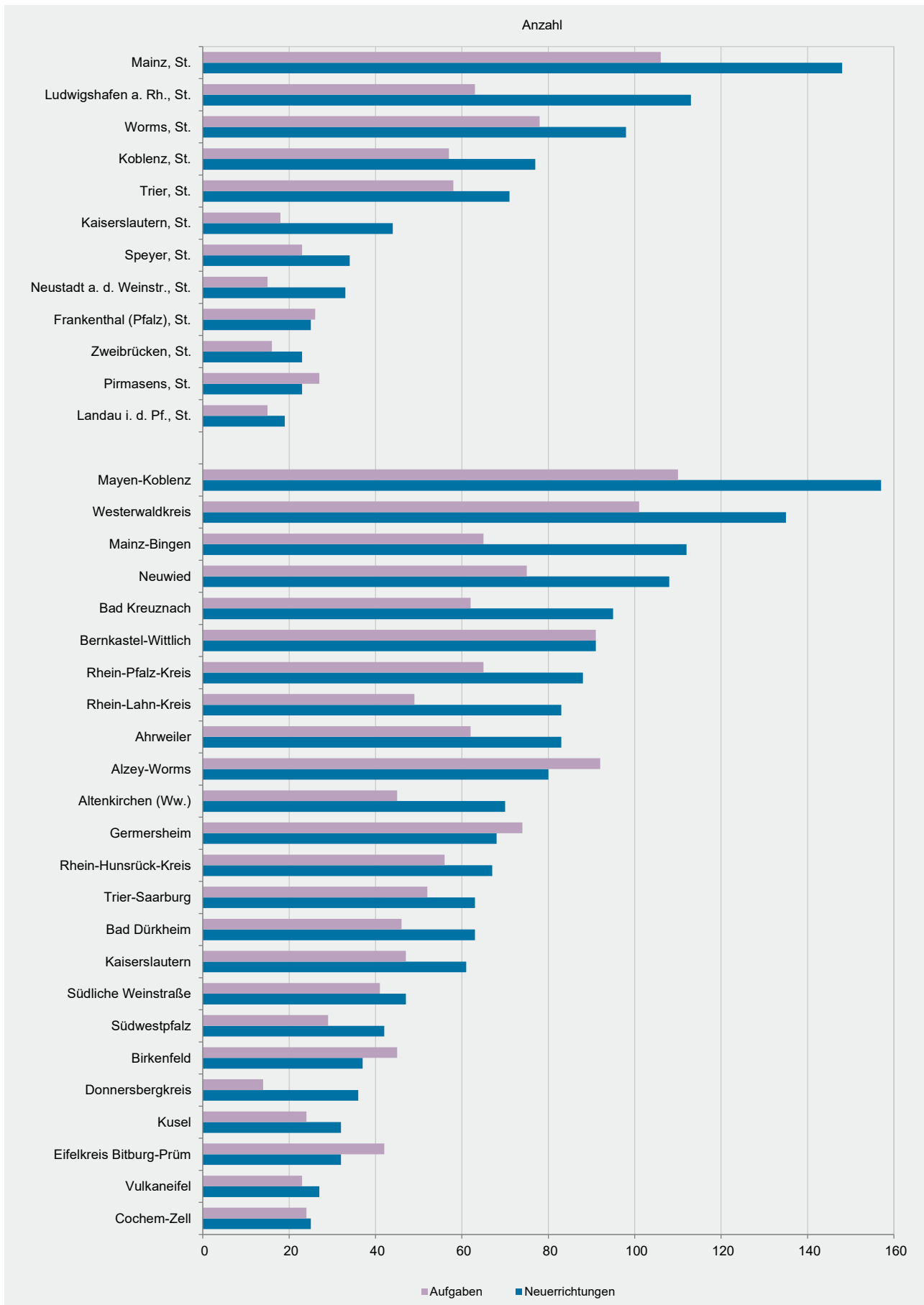
G 3

Gewerbeabmeldungen im Mai 2023 nach Wirtschaftszweigabschnitten



Verwaltungsbereich	Anmeldungen im Mai 2023				Veränderung zum April 2023			
	ins- gesamt	davon			ins- gesamt	davon		
		Neuer- richtung	Zuzug	Über- nahme		Neuer- richtung	Zuzug	Über- nahme
Anzahl				%				
Frankenthal (Pfalz), St.	32	25	5	2	18,5	-3,8	400,0	x
Kaiserslautern, St.	47	44	1	2	-33,8	-29,0	-85,7	0,0
Koblenz, St.	94	77	11	6	6,8	6,9	83,3	-40,0
Landau i. d. Pf., St.	21	19	2	-	-44,7	-42,4	-60,0	0,0
Ludwigshafen a. Rh., St.	126	113	8	5	41,6	44,9	33,3	0,0
Mainz, St.	177	148	23	6	48,7	43,7	130,0	0,0
Neustadt a. d. Weinstr., St.	41	33	3	5	36,7	26,9	200,0	66,7
Pirmasens, St.	24	23	1	-	-20,0	-17,9	-50,0	0,0
Speyer, St.	38	34	1	3	11,8	17,2	-75,0	200,0
Trier, St.	78	71	1	6	36,8	39,2	-75,0	200,0
Worms, St.	115	98	5	12	x	x	x	x
Zweibrücken, St.	28	23	2	3	40,0	21,1	100,0	x
Ahrweiler	98	83	11	4	-3,9	1,2	-26,7	-20,0
Altenkirchen (Ww.)	83	70	11	2	6,4	6,1	83,3	-66,7
Alzey-Worms	93	80	10	3	14,8	19,4	0,0	-25,0
Bad Dürkheim	80	63	11	6	15,9	8,6	83,3	20,0
Bad Kreuznach	114	95	10	9	6,5	13,1	-37,5	28,6
Berncastel-Wittlich	110	91	8	11	155,8	139,5	x	120,0
Birkenfeld	45	37	5	3	7,1	0,0	400,0	-25,0
Cochem-Zell	33	25	1	7	-17,5	0,0	-75,0	-36,4
Donnersbergkreis	43	36	3	4	79,2	71,4	50,0	300,0
Eifelkreis Bitburg-Prüm	44	32	7	5	-18,5	-28,9	0,0	150,0
Germersheim	84	68	11	5	-20,0	-19,0	-26,7	-16,7
Kaiserslautern	79	61	8	10	33,9	19,6	33,3	400,0
Kusel	38	32	4	2	-24,0	-27,3	33,3	-33,3
Mainz-Bingen	138	112	19	7	-2,1	-1,8	0,0	-12,5
Mayen-Koblenz	196	157	31	8	47,4	31,9	158,3	300,0
Neuwied	131	108	18	5	11,0	13,7	-5,3	25,0
Rhein-Hunsrück-Kreis	81	67	10	4	20,9	13,6	233,3	-20,0
Rhein-Lahn-Kreis	92	83	5	4	17,9	33,9	-61,5	33,3
Rhein-Pfalz-Kreis	106	88	13	5	32,5	29,4	62,5	25,0
Südliche Weinstraße	59	47	8	4	-6,3	-14,5	60,0	33,3
Südwestpfalz	52	42	8	2	36,8	27,3	100,0	100,0
Trier-Saarburg	77	63	9	5	37,5	26,0	80,0	400,0
Vulkaneifel	31	27	2	2	0,0	8,0	-50,0	0,0
Westerwaldkreis	150	135	10	5	-2,0	-2,9	-9,1	66,7
Rheinland-Pfalz	2 878	2 410	296	172	19,0	17,5	22,8	36,5
kreisfreie Städte	821	708	63	50	35,5	33,6	34,0	72,4
Landkreise	2 057	1 702	233	122	13,5	11,9	20,1	25,8
Industrie- und Handelskammer								
Kammerbezirk Koblenz	1 117	937	123	57	11,0	11,5	16,0	-5,0
Kammerbezirk Pfalz	898	751	89	58	8,6	5,0	17,1	61,1
Kammerbezirk Rheinhessen	523	438	57	28	52,0	52,6	46,2	55,6
Kammerbezirk Trier	340	284	27	29	41,1	35,9	35,0	141,7

Verwaltungsbereich	Abmeldungen im Mai 2023				Veränderung zum April 2023			
	ins- gesamt	davon			ins- gesamt	davon		
		Aufgabe	Fortzug	Über- gabe		Aufgabe	Fortzug	Über- gabe
Anzahl				%				
Frankenthal (Pfalz), St.	30	26	4	-	7,1	13,0	0,0	x
Kaiserslautern, St.	25	18	7	-	-52,8	-60,0	0,0	x
Koblenz, St.	82	57	19	6	36,7	21,3	216,7	-14,3
Landau i. d. Pf., St.	16	15	1	-	-40,7	-37,5	-66,7	0,0
Ludwigshafen a. Rh., St.	83	63	11	9	-57,4	-62,3	-38,9	-10,0
Mainz, St.	121	106	11	4	116,1	158,5	10,0	-20,0
Neustadt a. d. Weinstr., St.	23	15	6	2	0,0	-28,6	200,0	x
Pirmasens, St.	31	27	4	-	34,8	28,6	100,0	0,0
Speyer, St.	25	23	2	-	4,2	15,0	-33,3	x
Trier, St.	70	58	9	3	40,0	38,1	12,5	x
Worms, St.	91	78	9	4	x	x	x	x
Zweibrücken, St.	20	16	3	1	17,6	0,0	200,0	x
Ahrweiler	85	62	18	5	9,0	8,8	12,5	0,0
Altenkirchen (Ww.)	59	45	10	4	13,5	7,1	66,7	0,0
Alzey-Worms	111	92	13	6	54,2	53,3	30,0	200,0
Bad Dürkheim	56	46	7	3	-17,6	-13,2	-36,4	-25,0
Bad Kreuznach	79	62	9	8	-2,5	-4,6	-10,0	33,3
Bernkastel-Wittlich	105	91	5	9	262,1	333,3	150,0	50,0
Birkenfeld	48	45	1	2	33,3	40,6	-66,7	100,0
Cochem-Zell	29	24	3	2	-17,1	-7,7	200,0	-75,0
Donnersbergkreis	19	14	2	3	0,0	-12,5	0,0	200,0
Eifelkreis Bitburg-Prüm	50	42	3	5	42,9	44,8	50,0	25,0
Germersheim	88	74	12	2	18,9	17,5	140,0	-66,7
Kaiserslautern	64	47	8	9	82,9	51,6	166,7	x
Kusel	29	24	3	2	20,8	20,0	200,0	-33,3
Mainz-Bingen	77	65	8	4	-21,4	1,6	-65,2	-63,6
Mayen-Koblenz	131	110	14	7	57,8	64,2	40,0	16,7
Neuwied	96	75	17	4	7,9	11,9	6,3	-33,3
Rhein-Hunsrück-Kreis	72	56	14	2	80,0	55,6	x	0,0
Rhein-Lahn-Kreis	59	49	8	2	-15,7	-22,2	33,3	100,0
Rhein-Pfalz-Kreis	81	65	14	2	-12,0	-13,3	7,7	-50,0
Südliche Weinstraße	48	41	6	1	-9,4	-6,8	20,0	-75,0
Südwestpfalz	34	29	3	2	0,0	20,8	-62,5	0,0
Trier-Saarburg	62	52	7	3	51,2	44,4	133,3	50,0
Vulkaneifel	26	23	1	2	30,0	43,8	-75,0	x
Westerwaldkreis	122	101	15	6	25,8	23,2	25,0	100,0
Rheinland-Pfalz	2 247	1 836	287	124	17,6	18,0	20,6	6,0
kreisfreie Städte	617	502	86	29	11,0	7,5	34,4	16,0
Landkreise	1 630	1 334	201	95	20,3	22,5	15,5	3,3
Industrie- und Handelskammer								
Kammerbezirk Koblenz	862	686	128	48	19,6	17,5	45,5	-2,0
Kammerbezirk Pfalz	672	543	93	36	-14,8	-18,1	5,7	-5,3
Kammerbezirk Rheinhessen	400	341	41	18	77,0	106,7	-4,7	0,0
Kammerbezirk Trier	313	266	25	22	78,9	84,7	31,6	83,3



WZ 2008	Wirtschaftszweig	Neugründungen						Gewerbetreibende	
		ins- gesamt	Betriebsgründungen			sonstige Neugründ.		ins- gesamt	darunter: weiblich
			ins- gesamt	Haupt- nieder- lassung	Zweignie- derlassung unselbst. Zweigstelle	ins- gesamt	darunter: Neben- erwerb		
Anzahl									
A	Land- und Forstwirtschaft, Fischerei	18	1	1	-	17	11	19	6
B	Bergbau und Gewinnung von Steinen und Erden	-	-	-	-	-	-	-	-
C	Verarbeitendes Gewerbe	130	17	12	5	113	71	143	75
	darunter								
10	Herstellung von Nahrungs- und Futtermitteln	13	5	2	3	8	5	17	9
11	Getränkeherstellung	1	-	-	-	1	1	2	1
13	Herstellung von Textilien	13	1	1	-	12	5	13	11
14	Herstellung von Bekleidung	11	-	-	-	11	6	11	8
16	Herstellung von Holz-, Flecht-, Korb- und Korkwaren (ohne Möbel)	11	1	-	1	10	6	11	1
18	Herstellung von Druckerzeugnissen; Vervielfältigung von Ton-, Bild- und Datenträgern	8	1	1	-	7	4	8	1
25	Herstellung von Metallerzeugnissen	5	1	-	1	4	3	5	1
26	Herstellung von Datenverarbeitungsgeräten, elektrischen und optischen Erzeugnissen	2	-	-	-	2	2	2	-
27	Herstellung von elektrischen Ausrüstungen	-	-	-	-	-	-	-	-
28	Maschinenbau	2	2	2	-	-	-	4	-
29	Herstellung von Kraftwagen u. Kraftwagenteilen	-	-	-	-	-	-	-	-
31	Herstellung von Möbeln	-	-	-	-	-	-	-	-
D	Energieversorgung	20	8	8	-	12	7	28	4
E	Wasserversorgung; Entsorgung, Beseitigung von Umweltverschmutzung	2	-	-	-	2	-	2	1
F	Baugewerbe	193	48	45	3	145	70	221	14
G	Handel; Instandsetzung und Reparatur von Kfz	583	76	38	38	507	312	647	188
	darunter								
45	Kfz-Handel; Instandsetzung u. Reparatur von Kfz	70	9	6	3	61	32	74	11
46	Handelsvermittlung und Großhandel (ohne Kfz)	114	17	8	9	97	61	119	50
47	Einzelhandel (ohne Kfz)	399	50	24	26	349	219	454	127
H	Verkehr und Lagerei	62	17	6	11	45	20	67	12
	darunter								
49	Landverkehr und Transport in Rohrfernleitungen	44	8	4	4	36	14	45	9
53	Post-, Kurier- und Expressdienste	6	2	-	2	4	2	8	2
I	Gastgewerbe	143	42	30	12	101	34	163	50
55	Beherbergung	17	2	2	-	15	10	20	9
56	Gastronomie	126	40	28	12	86	24	143	41
J	Information und Kommunikation	100	13	11	2	87	58	113	25
	darunter								
58	Verlagswesen	2	-	-	-	2	1	2	2
61	Telekommunikation	2	-	-	-	2	1	2	-
62	Erbringung von Dienstleistungen der Informationstechnologie	70	10	8	2	60	43	81	16
63	Informationsdienstleistungen	3	1	1	-	2	1	4	-
K	Finanz-, Versicherungsdienstleistungen	75	8	6	2	67	35	84	14
	darunter								
66	Mit Finanz- und Versicherungsdienstleistungen verbundene Tätigkeiten	61	3	1	2	58	26	64	13
L	Grundstücks- und Wohnungswesen	38	8	7	1	30	18	44	13
M	Freiberufliche, wissenschaftliche und technische Dienstleistungen	269	39	35	4	230	154	300	110
	darunter								
70	Verwaltung und Führung von Unternehmen; Unternehmensberatung	28	7	6	1	21	14	33	6
73	Werbung und Marktforschung	83	4	4	-	79	51	85	42
N	Sonstige wirtschaftliche Dienstleistungen	408	47	35	12	361	205	425	112
	darunter								
77	Vermietung von beweglichen Sachen	30	6	5	1	24	14	35	12
78	Vermietung und Überlassung von Arbeitskräften	9	5	3	2	4	3	9	4
79	Reisebüros, -veranstalter und sonstige Reservierungsdienstleistungen	4	-	-	-	4	1	4	3
81	Gebäudebetreuung; Garten- und Landschaftsbau	184	18	16	2	166	97	185	22
P	Erziehung und Unterricht	88	8	4	4	80	47	97	56
Q	Gesundheits- und Sozialwesen	36	4	3	1	32	17	44	29
R	Kunst, Unterhaltung und Erholung	51	3	1	2	48	34	58	19
S	Erbringung von sonstigen Dienstleistungen	189	33	27	6	156	90	196	142
	Sonstige Tätigkeiten	-	-	-	-	-	-	-	-
	<b>Insgesamt</b>	<b>2 405</b>	<b>372</b>	<b>269</b>	<b>103</b>	<b>2 033</b>	<b>1 183</b>	<b>2 651</b>	<b>870</b>

WZ 2008	Wirtschaftszweig	Vollständige Aufgaben						Gewerbetreibende	
		ins- gesamt	Betriebsaufgaben			sonstige Stillleg.		ins- gesamt	darunter: weiblich
			ins- gesamt	Haupt- nieder- lassung	Zweignie- derlassung unselbst. Zweigstelle	ins- gesamt	darunter: Neben- erwerb		
Anzahl									
A	Land- und Forstwirtschaft, Fischerei	10	-	-	-	10	7	10	4
B	Bergbau und Gewinnung von Steinen und Erden	-	-	-	-	-	-	-	-
C	Verarbeitendes Gewerbe	117	18	14	4	99	57	127	58
	darunter								
10	Herstellung von Nahrungs- und Futtermitteln	14	4	2	2	10	6	16	1
11	Getränkeherstellung	4	2	2	-	2	1	6	1
13	Herstellung von Textilien	11	-	-	-	11	6	11	10
14	Herstellung von Bekleidung	6	-	-	-	6	4	6	6
16	Herstellung von Holz-, Flecht-, Korb- und Korkwaren (ohne Möbel)	3	-	-	-	3	3	3	2
18	Herstellung von Druckerzeugnissen; Vervielfältigung von Ton-, Bild- und Datenträgern	7	-	-	-	7	5	7	1
25	Herstellung von Metallerzeugnissen	13	-	-	-	13	3	13	3
26	Herstellung von Datenverarbeitungsgeräten, elektrischen und optischen Erzeugnissen	1	-	-	-	1	-	1	1
27	Herstellung von elektrischen Ausrüstungen	-	-	-	-	-	-	-	-
28	Maschinenbau	3	1	1	-	2	1	3	-
29	Herstellung von Kraftwagen u. Kraftwagenteilen	1	-	-	-	1	-	1	-
31	Herstellung von Möbeln	2	-	-	-	2	-	2	-
D	Energieversorgung	2	-	-	-	2	1	2	-
E	Wasserversorgung; Entsorgung, Beseitigung von Umweltverschmutzung	4	-	-	-	4	-	4	1
F	Baugewerbe	177	21	19	2	156	49	186	15
G	Handel; Instandsetzung und Reparatur von Kfz	477	87	41	46	390	216	522	180
	darunter								
45	Kfz-Handel; Instandsetzung u. Reparatur von Kfz	47	9	5	4	38	18	50	2
46	Handelsvermittlung und Großhandel (ohne Kfz)	100	13	9	4	87	43	103	45
47	Einzelhandel (ohne Kfz)	330	65	27	38	265	155	369	133
H	Verkehr und Lagerei	58	15	12	3	43	20	64	11
	darunter								
49	Landverkehr und Transport in Rohrfernleitungen	40	10	9	1	30	14	40	7
53	Post-, Kurier- und Expressdienste	11	2	-	2	9	4	13	3
I	Gastgewerbe	144	51	41	10	93	25	154	57
55	Beherbergung	15	1	-	1	14	8	18	10
56	Gastronomie	129	50	41	9	79	17	136	47
J	Information und Kommunikation	48	5	2	3	43	27	50	9
	darunter								
58	Verlagswesen	4	2	1	1	2	1	6	-
61	Telekommunikation	2	-	-	-	2	2	2	-
62	Erbringung von Dienstleistungen der Informationstechnologie	28	3	1	2	25	13	28	7
63	Informationsdienstleistungen	5	-	-	-	5	4	5	1
K	Finanz-, Versicherungsdienstleistungen	67	11	6	5	56	30	68	17
	darunter								
66	Mit Finanz- und Versicherungsdienstleistungen verbundene Tätigkeiten	56	3	3	-	53	27	56	15
L	Grundstücks- und Wohnungswesen	28	6	4	2	22	8	30	6
M	Freiberufliche, wissenschaftliche und technische Dienstleistungen	168	20	14	6	148	95	182	53
	darunter								
70	Verwaltung und Führung von Unternehmen; Unternehmensberatung	24	6	6	-	18	9	27	2
73	Werbung und Marktforschung	58	2	2	-	56	38	61	28
N	Sonstige wirtschaftliche Dienstleistungen	243	36	24	12	207	120	259	63
	darunter								
77	Vermietung von beweglichen Sachen	11	2	2	-	9	7	12	1
78	Vermietung und Überlassung von Arbeitskräften	3	3	1	2	-	-	4	-
79	Reisebüros, -veranstalter und sonstige Reservierungsdienstleistungen	6	1	1	-	5	3	6	5
81	Gebäudebetreuung; Garten- und Landschaftsbau	119	11	11	-	108	54	126	21
P	Erziehung und Unterricht	38	3	2	1	35	25	40	21
Q	Gesundheits- und Sozialwesen	47	5	3	2	42	21	51	24
R	Kunst, Unterhaltung und Erholung	37	4	2	2	33	15	43	13
S	Erbringung von sonstigen Dienstleistungen	157	17	10	7	140	75	159	112
	Sonstige Tätigkeiten	-	-	-	-	-	-	-	-
	<b>Insgesamt</b>	<b>1 822</b>	<b>299</b>	<b>194</b>	<b>105</b>	<b>1 523</b>	<b>791</b>	<b>1 951</b>	<b>644</b>



Rechtsform Geschlecht Staatsangehörigkeit	Neugründungen						Gewerbetreibende	
	ins- gesamt	Betriebsgründungen			sonstige Neugründ.		ins- gesamt	darunter: weiblich
		ins- gesamt	Haupt- nieder- lassung	Zweigni- derl./unsel- ständige Zweigstelle	ins- gesamt	darunter: Neben- erwerb		
Anzahl								

Insgesamt	2 405	372	269	103	2 033	1 183	2 651	870
-----------	-------	-----	-----	-----	-------	-------	-------	-----

## nach der Rechtsform des Unternehmens

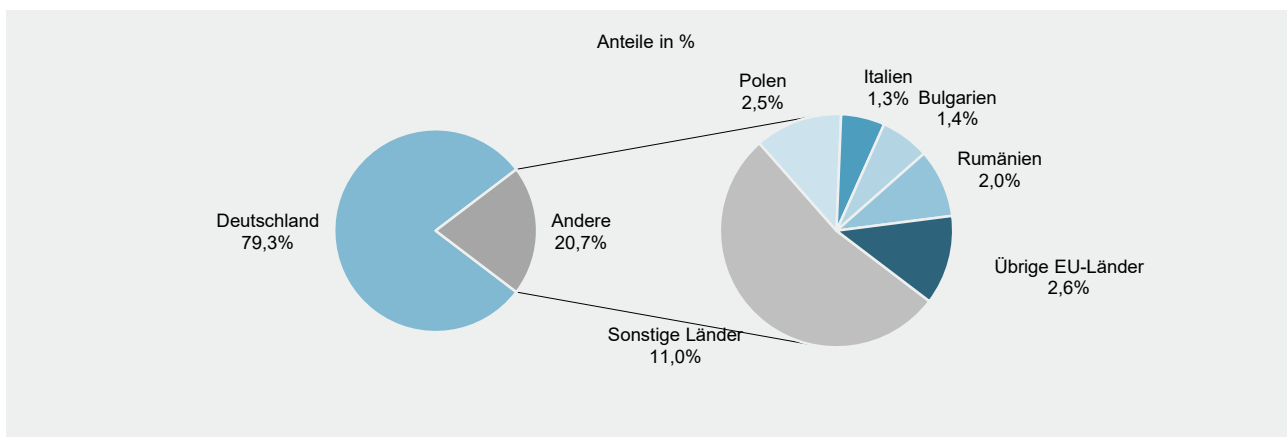
Einzelunternehmen	1 992	154	128	26	1 838	988	1 992	770
Offene Handelsgesellschaft	3	1	-	1	2	2	6	1
Kommanditgesellschaft	-	-	-	-	-	-	-	-
Gesellschaft mit beschränkter Haftung & Co.KG	28	28	22	6	-	-	44	1
Gesellschaft des bürgerlichen Rechts	118	56	51	5	62	62	243	49
Aktiengesellschaft	3	3	-	3	-	-	-	-
Gesellschaft mit beschränkter Haftung	251	124	67	57	127	127	355	47
Genossenschaft	2	2	1	1	-	-	3	1
Eingetragener Verein	4	-	-	-	4	4	5	1
Private Company Ltd	1	1	-	1	-	-	1	-
Sonstige Rechtsformen	3	3	-	3	-	-	2	-

## Einzelunternehmer/-innen nach Geschlecht

weiblich	770	44	38	6	726	410	x	x
männlich	1 222	110	90	20	1 112	578	x	x

## Einzelunternehmer/-innen nach ausgewählter Staatsangehörigkeit

Deutschland	1 580	99	77	22	1 481	857	1 580	643
EU-Länder	193	18	17	1	175	71	193	67
Polen	50	2	2	-	48	22	50	18
Italien	25	5	4	1	20	9	25	8
Bulgarien	28	4	4	-	24	5	28	7
Rumänien	39	3	3	-	36	16	39	7
Übrige EU-Länder	51	4	4	-	47	19	51	27
Sonstige Länder	219	37	34	3	182	60	219	60



Rechtsform Geschlecht Staatsangehörigkeit	Vollständige Aufgaben						Gewerbetreibende	
	ins- gesamt	Betriebsaufgaben			sonstige Stilllegungen		ins- gesamt	darunter: weiblich
		ins- gesamt	Haupt- nieder- lassung	Zweigni- derl./unsel- ständige Zweigstelle	ins- gesamt	darunter: Neben- erwerb		
Anzahl								

Insgesamt	1 822	299	194	105	1 523	791	1 951	644
-----------	-------	-----	-----	-----	-------	-----	-------	-----

## nach der Rechtsform des Unternehmens

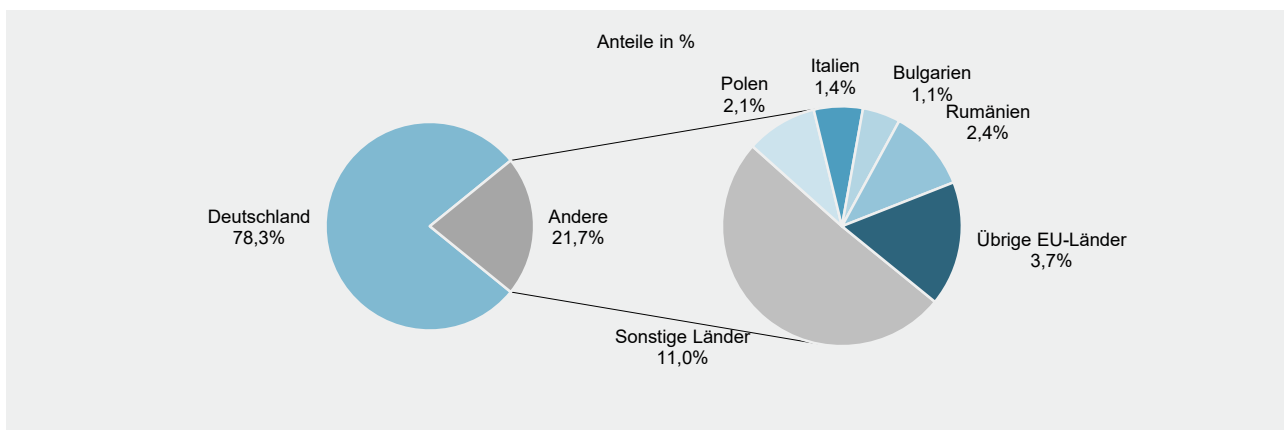
Einzelunternehmen	1 533	121	92	29	1 412	680	1 533	561
Offene Handelsgesellschaft	4	4	2	2	-	-	6	-
Kommanditgesellschaft	4	4	3	1	-	-	4	1
Gesellschaft mit beschränkter Haftung & Co.KG	18	17	9	8	1	1	27	5
Gesellschaft des bürgerlichen Rechts	90	43	42	1	47	47	163	39
Aktiengesellschaft	2	2	-	2	-	-	-	-
Gesellschaft mit beschränkter Haftung	161	98	44	54	63	63	205	36
Genossenschaft	2	2	-	2	-	-	4	-
Eingetragener Verein	3	3	2	1	-	-	4	-
Private Company Ltd	1	1	-	1	-	-	1	1
Sonstige Rechtsformen	4	4	-	4	-	-	4	1

## Einzelunternehmer/-innen nach Geschlecht

weiblich	561	45	35	10	516	292	x	x
männlich	972	76	57	19	896	388	x	x

## Einzelunternehmer/-innen nach ausgewählter Staatsangehörigkeit

Deutschland	1 200	95	71	24	1 105	586	1 200	460
EU-Länder	164	14	11	3	150	37	164	52
Polen	32	-	-	-	32	11	32	11
Italien	22	4	2	2	18	1	22	2
Bulgarien	17	1	1	-	16	5	17	6
Rumänien	37	2	2	-	35	6	37	7
Übrige EU-Länder	56	7	6	1	49	14	56	26
Sonstige Länder	169	12	10	2	157	57	169	49



## Impressum

---

Herausgeber:  
Statistisches Landesamt Rheinland-Pfalz  
Mainzer Straße 14-16  
56130 Bad Ems

Telefon: 02603 71-0  
Telefax: 02603 71-3150

E-Mail: [poststelle@statistik.rlp.de](mailto:poststelle@statistik.rlp.de)  
Internet: [www.statistik.rlp.de](http://www.statistik.rlp.de)

Kostenfreier Download im Internet: <https://www.statistik.rlp.de/de/publikationen/statistische-berichte/>

---

© Statistisches Landesamt Rheinland-Pfalz · Bad Ems · 2023

Vervielfältigung und Verbreitung, auch auszugsweise, mit Quellenangabe gestattet.