



2024

STATISTISCHE BERICHTE



Gewerbeanzeigen im Februar 2024

Ergebnisse der Gewerbeanzeigenstatistik

Zeichenerklärungen

0	Zahl ungleich Null, Betrag jedoch kleiner als die Hälfte von 1 in der letzten ausgewiesenen Stelle
-	nichts vorhanden
.	Zahl unbekannt oder geheim
x	Nachweis nicht sinnvoll
...	Zahl fällt später an
/	keine Angabe, da Zahl nicht sicher genug
()	Aussagewert eingeschränkt, da Zahl statistisch unsicher
D	Durchschnitt
p	vorläufig
r	revidiert
s	geschätzt

Für die Abgrenzung von Größenklassen wird im Allgemeinen anstelle einer ausführlichen Beschreibung „50 bis unter 100“ die Darstellungsform „50 – 100“ verwendet.

Einzelwerte in Tabellen werden im Allgemeinen ohne Rücksicht auf die Endsumme gerundet.

Inhalt

Seite

Informationen zur Statistik	4
--	----------

Glossar	5
----------------------	----------

Tabellen

T 1	Gewerbeanmeldungen im Februar 2024 nach Wirtschaftszweigen	9
T 2	Gewerbeabmeldungen im Februar 2024 nach Wirtschaftszweigen	10
T 3	Gewerbeanmeldungen im Februar 2024 nach Verwaltungsbezirken	12
T 4	Gewerbeabmeldungen im Februar 2024 nach Verwaltungsbezirken	13
T 5	Neugründungen sowie Gewerbetreibende im Februar 2024 nach Wirtschaftszweigen	15
T 6	Vollständige Aufgaben sowie Gewerbetreibende im Februar 2024 nach Wirtschaftszweigen	16
T 7	Neugründungen sowie Gewerbetreibende im Februar 2024 nach Art der Niederlassung, Rechtsform, Einzelunternehmen nach Geschlecht und Staatsangehörigkeit	17
T 8	Vollständige Aufgaben sowie Gewerbetreibende im Februar 2024 nach Art der Niederlassung, Rechtsform, Einzelunternehmen nach Geschlecht und Staatsangehörigkeit	18

Grafiken

G 1	Gewerbean- und -abmeldungen mit Neuerrichtungen und Aufgaben im Jahresüberblick	8
G 2	Gewerbeanmeldungen im Februar 2024 nach Wirtschaftszweigabschnitten	11
G 3	Gewerbeabmeldungen im Februar 2024 nach Wirtschaftszweigabschnitten	11
G 4	Neuerrichtungen und Aufgaben im Februar 2024 nach Verwaltungsbezirken	14
G 5	Neugründungen im Februar 2024 nach ausgewählten Staatsangehörigkeiten von Einzelunternehmern/-innen	17
G 6	Vollständige Aufgaben im Februar 2024 nach ausgewählten Staatsangehörigkeiten von Einzelunternehmern/-innen	18

Informationen zur Statistik

Ziel der Statistik

Die Gewerbeanzeigenstatistik dient als unentbehrliche Informationsgrundlage für die Wirtschafts-, Wettbewerbs- und Strukturpolitik. Sie stellt Informationen über die Aufnahme und Beendigung gewerblicher Tätigkeiten und deren Anlässe bereit. Dies sind zum einen Angaben über die Gesamtheit der Gewerbemeldungen und zum anderen umfassende Angaben über die gemeldeten gewerblichen Gründungen und Stilllegungen.

Rechtsgrundlage

Die Rechtsgrundlagen der Gewerbeanzeigenstatistik sind § 14 Abs. 13 der Gewerbeordnung (GewO), in der Fassung der Bekanntmachung vom 22.02.1999 (BGBl. I S. 202), zuletzt geändert durch Artikel 2 des Gesetzes vom 28. November 2014 (BGBl. I S. 1802), sowie die Verordnung zur Ausgestaltung des Gewerbeanzeigenverfahrens (Gewerbeanzeigenverordnung – GewAnzV) des Bundesministeriums für Wirtschaft und Energie vom 22. Juli 2014. Letztere ist am 1. Januar 2015 in Kraft getreten.

Erhebungsumfang

Die Gewerbeanzeigenstatistik ist eine Sekundärerhebung. Die Datengrundlage bilden die in einem Monat bei den zuständigen Behörden erstatteten Gewerbeanzeigen. Gewerbeanzeigen sind gemäß § 14 Abs. 1 GewO von allen natürlichen und juristischen Personen bei Aufnahme, Änderung oder Aufgabe eines stehenden Gewerbes, einer Zweigniederlassung oder einer unselbständigen Zweigstelle zu tätigen. Auskunftspflichtig zur Gewerbeanzeigenstatistik sind die Gewerbetreibenden. Diese kommen ihrer Auskunftspflicht nach, indem sie die Gewerbeanzeige erstatten.

Die Gewerbeanzeigenstatistik ist darüber hinaus eine Vollerhebung. Nicht in die Statistik einbezogen sind allerdings die Freien Berufe, die Urproduktion (Land- und Forstwirtschaft, Bergbau und Gewinnung von Steinen und Erden) und die Erbringung von Finanz- und Versicherungsdienstleistungen, da diese Bereiche nicht der Gewerbeordnung unterliegen. Nicht berücksichtigt wird ferner das Reisegewerbe, weil die in diesem Bereich tätigen Unternehmen in der Regel mehrere Gewerbemeldungen abgeben.

Erhebungsdurchführung

Die zuständigen Behörden, d. h. die Gewerbeämter und die Starterzentren der IHK und HWK, liefern seit Januar 2017 die bei Ihnen erstatteten Gewerbeanzeigen unter Nutzung einer Zentralen Pflege- und Verteilerplattform (ZPV) als Web-Portal an die Gesellschaft für Kommunikation und Wissenstransfer mbH (KommWis) in Mainz. Von dort werden die Meldungen an das Statistische Landesamt kontinuierlich weitergeleitet und dem zuständigen Fachbereich zur Aufbereitung der Gewerbeanzeigenstatistik zur Verfügung gestellt.

Berichtszeitraum/-Zeitpunkt und Periodizität

Die Gewerbeanzeigenstatistik wird monatlich erstellt. Die monatlichen Ergebnisse stehen ca. zwei bis zweieinhalb Monate nach Ablauf eines Monats zur Verfügung. Das Jahresergebnis liegt dementsprechend ca. Mitte März des Folgejahres vor.

Erhebungsmerkmale

Die Erhebungsmerkmale der Gewerbeanzeigenstatistik umfassen im Wesentlichen die angemeldete Tätigkeit, die Angabe Haupt- oder Nebenerwerb, das Datum des Beginns der angemeldeten Tätigkeit, die Art des angemeldeten Betriebes, die Zahl der bei Geschäftsaufnahme tätigen Personen nach Voll- und Teilzeit, die Angabe Hauptniederlassung, Zweigniederlassung oder Zweigstelle, den Grund der Gewerbeanzeige und das Datum der Erstattung der Gewerbeanzeige sowie die personenbezogenen Merkmale Geschlecht und Staatsangehörigkeit

Regionale Ebene

Die Ergebnisse werden in dieser Veröffentlichung bis auf Kreisebene nachgewiesen. Ergebnisse in tieferer regionaler Gliederung können auf Anfrage bereitgestellt werden.

Vergleichbarkeit / Klassifikationen

Die Ergebnisse dieser Veröffentlichung nach Wirtschaftszweigen sind nach der aktuell gültigen Klassifikation der Wirtschaftszweige gegliedert, d. h. auf Basis der WZ 2008. Eine Vergleichbarkeit mit Ergebnissen früherer Jahre, die nach einer älteren Klassifikation der Wirtschaftszweige (WZ 1993, WZ 2003) gegliedert sind, ist nur mit Einschränkungen bzw. gar nicht möglich. Der Wirtschaftszweig ist in der Gewerbeanzeigenstatistik nur bis auf die Ebene des Dreistellers durchgängig verfügbar.

Glossar

Aufgabe eines Gewerbes

Erfolgt entweder durch vollständige Aufgabe oder durch Umwandlung.

Betriebsaufgabe

Aufgabe eines Gewerbebetriebes mit einer erwarteten größeren wirtschaftlichen Bedeutung. Sie kann durch eine juristische Person, eine Gesellschaft ohne Rechtspersönlichkeit (Personengesellschaft) oder eine natürliche Person erfolgen. Bei einer natürlichen Person, die eine Hauptniederlassung abmeldet, ist Voraussetzung, dass sie entweder in das Handelsregister eingetragen war oder aber eine Handwerkskarte besitzt oder zuletzt mindestens einen Arbeitnehmer beschäftigt hat.

Betriebsgründung

Gründung eines Betriebes mit einer erwarteten größeren wirtschaftlichen Bedeutung. Sie kann durch eine juristische Person, eine Gesellschaft ohne Rechtspersönlichkeit (Personengesellschaft) oder eine natürliche Person erfolgen. Bei einer natürlichen Person, die eine Hauptniederlassung anmeldet, ist Voraussetzung, dass sie entweder in das Handelsregister eingetragen ist oder aber eine Handwerkskarte besitzt oder mindestens einen Arbeitnehmer beschäftigt.

Fortzug eines Gewerbes

Verlagerung des Betriebes aus dem Bezirk des nachweisenden Gewerbeamtes.

Gewerbe

Nicht sozialwidrige, selbstständige, auf Dauer und Gewinnerzielung angelegte sowie im eigenen Namen und auf eigene Rechnung ausgeübte Tätigkeit. Nicht zum Gewerbe zählen u. a. die Urproduktion (z. B. Land- und Forstwirtschaft oder Bergbau), die freien Berufe und die Verwaltung des eigenen Vermögens.

Gewerbeabmeldung

Eine Gewerbeabmeldung betrifft die Aufgabe, den Fortzug oder die Übergabe einer Hauptniederlassung, einer Zweigniederlassung oder einer Zweigstelle eines Gewerbes. Anzeigepflichtige Gewerbebetreibende sind Einzelgewerbebetreibende (d. h. natürliche Personen), geschäftsführende Gesellschafter von Personengesellschaften und juristische Personen, wobei juristische Personen ihrer Gewerbeanzeigepflicht durch Handeln ihres Vertretungsberechtigten nachkommen.

Gewerbebeanmeldung

Eine Gewerbebeanmeldung betrifft die Neuerrichtung, den Zuzug oder die Übernahme einer Hauptniederlassung, einer Zweigniederlassung oder einer Zweigstelle eines Gewerbes. Anzeigepflichtige Gewerbebetreibende sind Einzelgewerbebetreibende (d. h. natürliche Personen), geschäftsführende Gesellschafter von Personengesellschaften und juristische Personen, wobei juristische Personen ihrer Gewerbeanzeigepflicht durch Handeln ihres Vertretungsberechtigten nachkommen.

Gewerbeanzeige

Eine Gewerbeanzeige hat eine Gewerbebeanmeldung, eine Gewerbeummeldung oder eine Gewerbeabmeldung zum Gegenstand. Es besteht eine Anzeigepflicht.

Hauptniederlassung

Mittelpunkt des Geschäftsverkehrs eines Betriebes, der sich bei Personengesellschaften (KG, OHG, GmbH & Co. KG, GbR, GmbH & Co. OHG u.a.) und juristischen Personen am Sitz des Unternehmens befindet. Eine Hauptniederlassung liegt auch dann vor, wenn daneben keine Zweigniederlassung oder unselbständige Zweigstelle betrieben wird.

Neuerrichtung eines Gewerbes

Erfolgt entweder durch Neugründung oder durch Umwandlung.

Neugründung eines Gewerbes

Entweder eine Betriebsgründung oder eine sonstige Neugründung.

Sonstige Neugründung

Gründung eines Kleinunternehmens oder eines Nebenerwerbsbetriebes. Bei der Gründung eines Kleinunternehmens gründet ein Nichtkaufmann eine Hauptniederlassung. Diese ist nicht im Handelsregister eingetragen, besitzt keine Handwerkskarte und beschäftigt keine Arbeitnehmer.

Sonstige Stilllegung

Eine sonstige Stilllegung ist die Aufgabe eines Kleinunternehmens oder eines Nebenerwerbsbetriebes. Bei der Aufgabe eines Kleinunternehmens gibt ein Nichtkaufmann eine Hauptniederlassung vollständig auf. Diese war nicht im Handelsregister eingetragen, hat keine Handwerkskarte besessen und keine Arbeitnehmer beschäftigt.

Unselbständige Zweigstelle

Feste örtliche Anlagen oder Einrichtungen, die der Ausübung eines stehenden Gewerbes dienen (z.B. ein Auslieferungslager), jedoch nicht die Bedingungen einer Zweigniederlassung erfüllen.

Vollständige Aufgabe

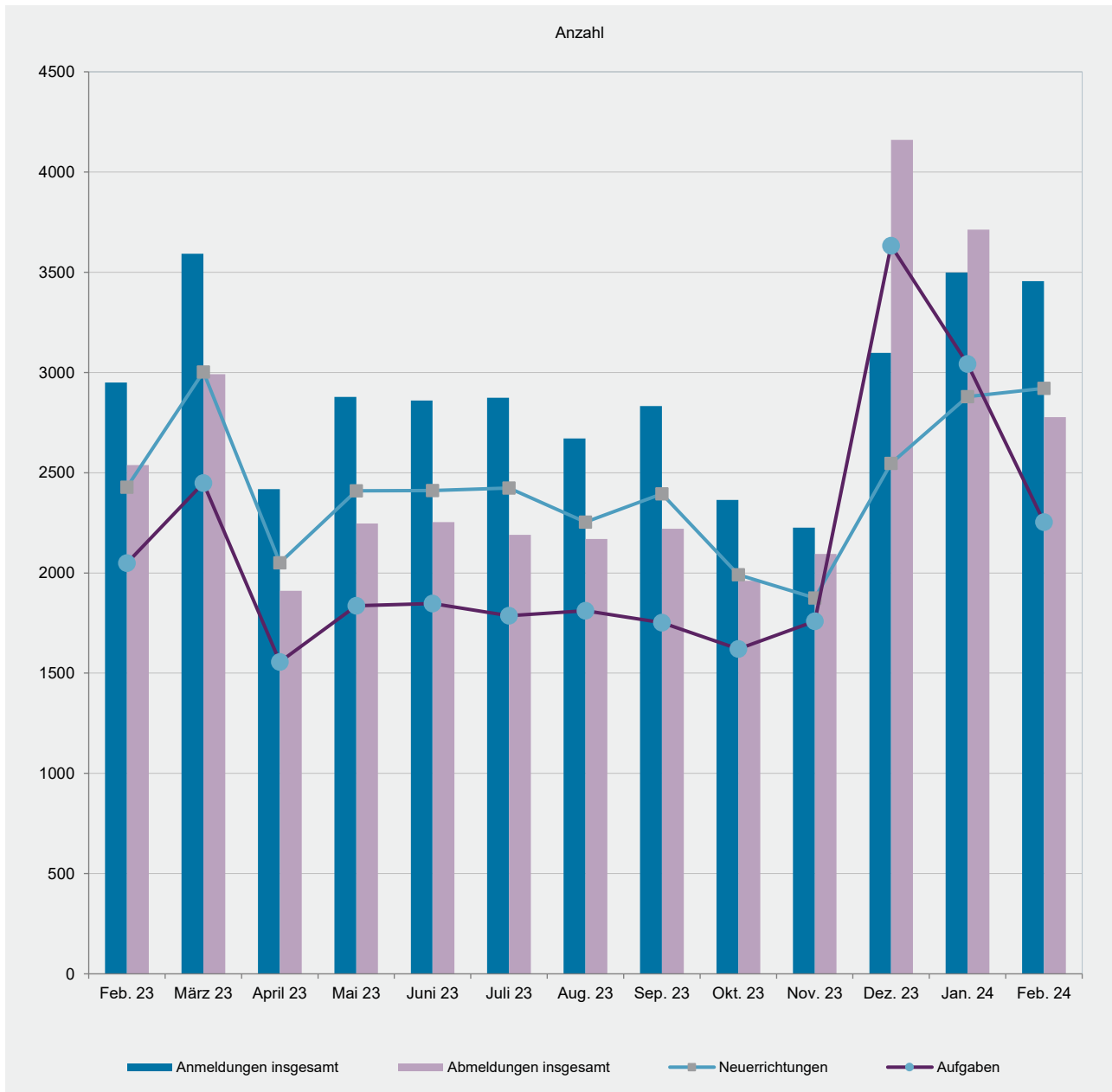
Entweder eine Betriebsaufgabe oder eine sonstige Stilllegung.

Zuzug eines Gewerbes

Verlagerung des Betriebes in den Bereich einer anderen Meldebehörde.

Zweigniederlassung

Betriebe mit selbständiger Organisation, selbständigen Betriebsmitteln und gesonderter Buchführung, dessen Leiter Geschäfte selbständig abzuschließen und durchzuführen befugt ist.

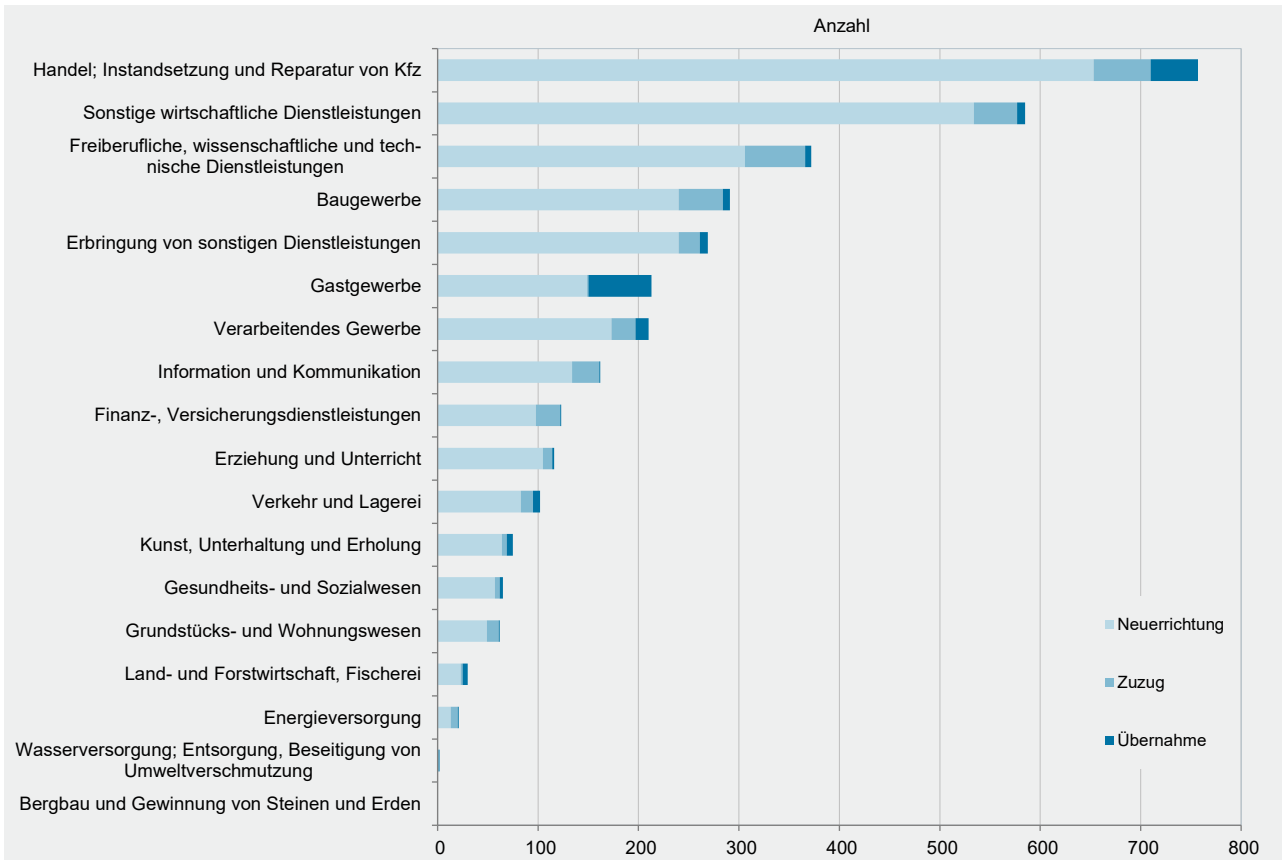


WZ 2008	Wirtschaftszweig	Anmeldungen im Feb. 2024				Veränderung zum Jan. 2024			
		ins- gesamt	davon			ins- gesamt	davon		
			Neuer- richtung	Zuzug	Über- nahme		Neuer- richtung	Zuzug	Über- nahme
Anzahl				%					
A	Land- und Forstwirtschaft, Fischerei	30	23	2	5	20,0	43,8	100,0	-37,5
B	Bergbau und Gewinnung von Steinen und Erden	-	-	-	-	x	x	0,0	0,0
C	Verarbeitendes Gewerbe	210	173	24	13	-2,3	-6,5	60,0	-13,3
	darunter								
10	Herstellung von Nahrungs- und Futtermitteln	28	19	2	7	115,4	171,4	100,0	40,0
11	Getränkeherstellung	6	6	-	-	200,0	x	x	0,0
13	Herstellung von Textilien	17	16	1	-	0,0	-5,9	x	0,0
14	Herstellung von Bekleidung	13	13	-	-	8,3	8,3	0,0	0,0
16	Herstellung von Holz-, Flecht-, Korb- und Korkwaren (ohne Möbel)	8	8	-	-	-38,5	-27,3	0,0	x
18	Herstellung von Druckerzeugnissen; Vervielfältigung von Ton-, Bild- und Datenträgern	17	13	4	-	21,4	0,0	300,0	0,0
25	Herstellung von Metallerzeugnissen	18	11	7	-	-33,3	-47,6	75,0	x
26	Herstellung von Datenverarbeitungsgeräten, elektrischen und optischen Erzeugnissen	1	-	1	-	x	0,0	x	0,0
27	Herstellung von elektrischen Ausrüstungen	-	-	-	-	x	x	0,0	0,0
28	Maschinenbau	6	4	2	-	x	300,0	x	0,0
29	Herstellung von Kraftwagen u. Kraftwagenteilen	-	-	-	-	x	x	0,0	0,0
31	Herstellung von Möbeln	1	1	-	-	-66,7	-50,0	x	0,0
D	Energieversorgung	21	13	7	1	-12,5	-35,0	x	-66,7
E	Wasserversorgung; Entsorgung, Beseitigung von Umweltverschmutzung	2	-	1	1	0,0	x	x	x
F	Baugewerbe	291	240	44	7	-4,3	1,3	-8,3	-63,2
G	Handel; Instandsetzung und Reparatur von Kfz	757	653	57	47	-9,4	-6,0	-12,3	-38,2
	darunter								
45	Kfz-Handel; Instandsetzung u. Reparatur von Kfz	91	80	5	6	-1,1	15,9	-54,5	-50,0
46	Handelsvermittlung und Großhandel (ohne Kfz)	178	151	20	7	-4,8	-4,4	5,3	-30,0
47	Einzelhandel (ohne Kfz)	488	422	32	34	-12,4	-9,8	-8,6	-37,0
H	Verkehr und Lagerei	102	83	12	7	18,6	10,7	71,4	75,0
	darunter								
49	Landverkehr und Transport in Rohrfernleitungen	73	57	9	7	35,2	18,8	125,0	250,0
53	Post-, Kurier- und Expressdienste	14	12	2	-	0,0	0,0	0,0	0,0
I	Gastgewerbe	213	149	1	63	5,4	12,9	-50,0	-7,4
55	Beherbergung	25	18	-	7	-3,8	0,0	0,0	-12,5
56	Gastronomie	188	131	1	56	6,8	14,9	-50,0	-6,7
J	Information und Kommunikation	162	134	27	1	10,2	7,2	50,0	-75,0
	darunter								
58	Verlagswesen	3	1	2	-	200,0	0,0	x	0,0
61	Telekommunikation	1	1	-	-	x	x	0,0	0,0
62	Erbringung von Dienstleistungen der Informationstechnologie	114	91	22	1	0,9	-2,2	37,5	-75,0
63	Informationsdienstleistungen	12	10	2	-	33,3	25,0	100,0	0,0
K	Finanz-, Versicherungsdienstleistungen	123	98	24	1	9,8	10,1	41,2	-83,3
	darunter								
66	Mit Finanz- und Versicherungsdienstleistungen verbundene Tätigkeiten	107	88	19	-	24,4	31,3	35,7	x
L	Grundstücks- und Wohnungswesen	62	49	12	1	-18,4	-21,0	71,4	-85,7
M	Freiberufliche, wissenschaftliche und technische Dienstleistungen	372	306	60	6	6,6	6,3	15,4	-33,3
	darunter								
70	Verwaltung und Führung von Unternehmen; Unternehmensberatung	41	34	7	-	5,1	25,9	-41,7	0,0
73	Werbung und Marktforschung	136	114	20	2	56,3	50,0	81,8	x
N	Sonstige wirtschaftliche Dienstleistungen	585	534	43	8	5,6	12,2	-27,1	-57,9
	darunter								
77	Vermietung von beweglichen Sachen	42	37	5	-	-17,6	-21,3	66,7	x
78	Vermietung und Überlassung von Arbeitskräften	9	9	-	-	-40,0	-25,0	x	0,0
79	Reisebüros, -veranstalter und sonstige Reservierungsdienstleistungen	15	14	-	1	-16,7	-6,7	x	x
81	Gebäudebetreuung; Garten- und Landschaftsbau	257	239	14	4	7,5	17,2	-46,2	-55,6
P	Erziehung und Unterricht	116	105	9	2	3,6	12,9	-47,1	0,0
Q	Gesundheits- und Sozialwesen	65	57	5	3	18,2	9,6	66,7	x
R	Kunst, Unterhaltung und Erholung	75	64	5	6	-7,4	-8,6	-37,5	100,0
S	Erbringung von sonstigen Dienstleistungen	269	240	21	8	-15,1	-8,0	-25,0	-71,4
	Sonstige Tätigkeiten	-	-	-	-	0,0	0,0	0,0	0,0
	Insgesamt	3 455	2 921	354	180	-1,2	1,5	1,7	-33,6

WZ 2008	Wirtschaftszweig	Abmeldungen im Feb. 2024				Veränderung zum Jan. 2024			
		ins- gesamt	davon			ins- gesamt	davon		
			Aufgabe	Fortzug	Über- gabe		Aufgabe	Fortzug	Über- gabe
Anzahl				%					
A	Land- und Forstwirtschaft, Fischerei	26	19	3	4	0,0	-5,0	200,0	-20,0
B	Bergbau und Gewinnung von Steinen und Erden	-	-	-	-	x	x	0,0	0,0
C	Verarbeitendes Gewerbe	155	127	15	13	-21,3	-18,6	-37,5	-23,5
	darunter								
10	Herstellung von Nahrungs- und Futtermitteln	14	10	-	4	-36,4	-44,4	x	33,3
11	Getränkeherstellung	2	1	-	1	-33,3	-50,0	x	x
13	Herstellung von Textilien	13	13	-	-	-31,6	-23,5	x	0,0
14	Herstellung von Bekleidung	10	7	2	1	11,1	-12,5	100,0	x
16	Herstellung von Holz-, Flecht-, Korb- und Korkwaren (ohne Möbel)	3	3	-	-	-83,3	-78,6	x	x
18	Herstellung von Druckerzeugnissen; Vervielfältigung von Ton-, Bild- und Datenträgern	16	12	2	2	33,3	20,0	0,0	x
25	Herstellung von Metallerzeugnissen	14	11	2	1	-33,3	-21,4	100,0	-83,3
26	Herstellung von Datenverarbeitungsgeräten, elektrischen und optischen Erzeugnissen	2	1	1	-	0,0	0,0	x	x
27	Herstellung von elektrischen Ausrüstungen	2	2	-	-	x	x	0,0	0,0
28	Maschinenbau	4	3	1	-	-20,0	0,0	-50,0	0,0
29	Herstellung von Kraftwagen u. Kraftwagenteilen	-	-	-	-	0,0	0,0	0,0	0,0
31	Herstellung von Möbeln	1	-	1	-	0,0	0,0	x	x
D	Energieversorgung	7	6	-	1	-63,2	-40,0	x	-75,0
E	Wasserversorgung; Entsorgung, Beseitigung von Umweltverschmutzung	5	4	1	-	x	x	x	0,0
F	Baugewerbe	261	211	38	12	-23,2	-24,9	-7,3	-33,3
G	Handel; Instandsetzung und Reparatur von Kfz	744	621	59	64	-21,2	-20,3	-18,1	-31,2
	darunter								
45	Kfz-Handel; Instandsetzung u. Reparatur von Kfz	82	62	6	14	-22,6	-27,9	-33,3	27,3
46	Handelsvermittlung und Großhandel (ohne Kfz)	181	159	15	7	-27,3	-23,2	-46,4	-50,0
47	Einzelhandel (ohne Kfz)	481	400	38	43	-18,3	-17,7	8,6	-36,8
H	Verkehr und Lagerei	88	71	11	6	-12,0	-16,5	57,1	-25,0
	darunter								
49	Landverkehr und Transport in Rohrfernleitungen	56	46	6	4	-17,6	-23,3	100,0	-20,0
53	Post-, Kurier- und Expressdienste	14	11	3	-	-17,6	-21,4	0,0	0,0
I	Gastgewerbe	221	173	8	40	-20,5	-21,0	300,0	-29,8
55	Beherbergung	23	19	-	4	-25,8	-20,8	0,0	-42,9
56	Gastronomie	198	154	8	36	-19,8	-21,0	300,0	-28,0
J	Information und Kommunikation	94	65	27	2	-35,6	-43,5	3,8	-60,0
	darunter								
58	Verlagswesen	2	2	-	-	-66,7	-60,0	x	0,0
61	Telekommunikation	1	-	1	-	0,0	x	x	0,0
62	Erbringung von Dienstleistungen der Informationstechnologie	69	50	17	2	-31,0	-33,3	-15,0	-60,0
63	Informationsdienstleistungen	4	2	2	-	-66,7	-81,8	100,0	0,0
K	Finanz-, Versicherungsdienstleistungen	97	74	19	4	-34,0	-34,5	-36,7	0,0
	darunter								
66	Mit Finanz- und Versicherungsdienstleistungen verbundene Tätigkeiten	86	67	16	3	-37,7	-36,8	-42,9	-25,0
L	Grundstücks- und Wohnungswesen	52	35	14	3	-46,4	-56,8	27,3	-40,0
M	Freiberufliche, wissenschaftliche und technische Dienstleistungen	246	189	51	6	-27,4	-31,0	-7,3	-40,0
	darunter								
70	Verwaltung und Führung von Unternehmen; Unternehmensberatung	26	19	6	1	-52,7	-56,8	-40,0	0,0
73	Werbung und Marktforschung	84	68	13	3	-23,6	-26,1	-23,5	200,0
N	Sonstige wirtschaftliche Dienstleistungen	391	334	49	8	-28,4	-27,2	-25,8	-61,9
	darunter								
77	Vermietung von beweglichen Sachen	25	21	3	1	-28,6	-30,0	-25,0	0,0
78	Vermietung und Überlassung von Arbeitskräften	14	13	-	1	40,0	30,0	0,0	x
79	Reisebüros, -veranstalter und sonstige Reservierungsdienstleistungen	11	10	-	1	-35,3	-37,5	0,0	0,0
81	Gebäudebetreuung; Garten- und Landschaftsbau	147	126	20	1	-39,3	-38,5	-35,5	-83,3
P	Erziehung und Unterricht	53	43	7	3	-36,9	-34,8	-46,2	-40,0
Q	Gesundheits- und Sozialwesen	70	63	5	2	11,1	6,8	25,0	x
R	Kunst, Unterhaltung und Erholung	50	37	6	7	-41,2	-48,6	50,0	-22,2
S	Erbringung von sonstigen Dienstleistungen	217	181	24	12	-27,9	-28,5	-17,2	-36,8
	Sonstige Tätigkeiten	-	-	-	-	0,0	0,0	0,0	0,0
	Insgesamt	2 777	2 253	337	187	-25,2	-26,0	-13,6	-33,2

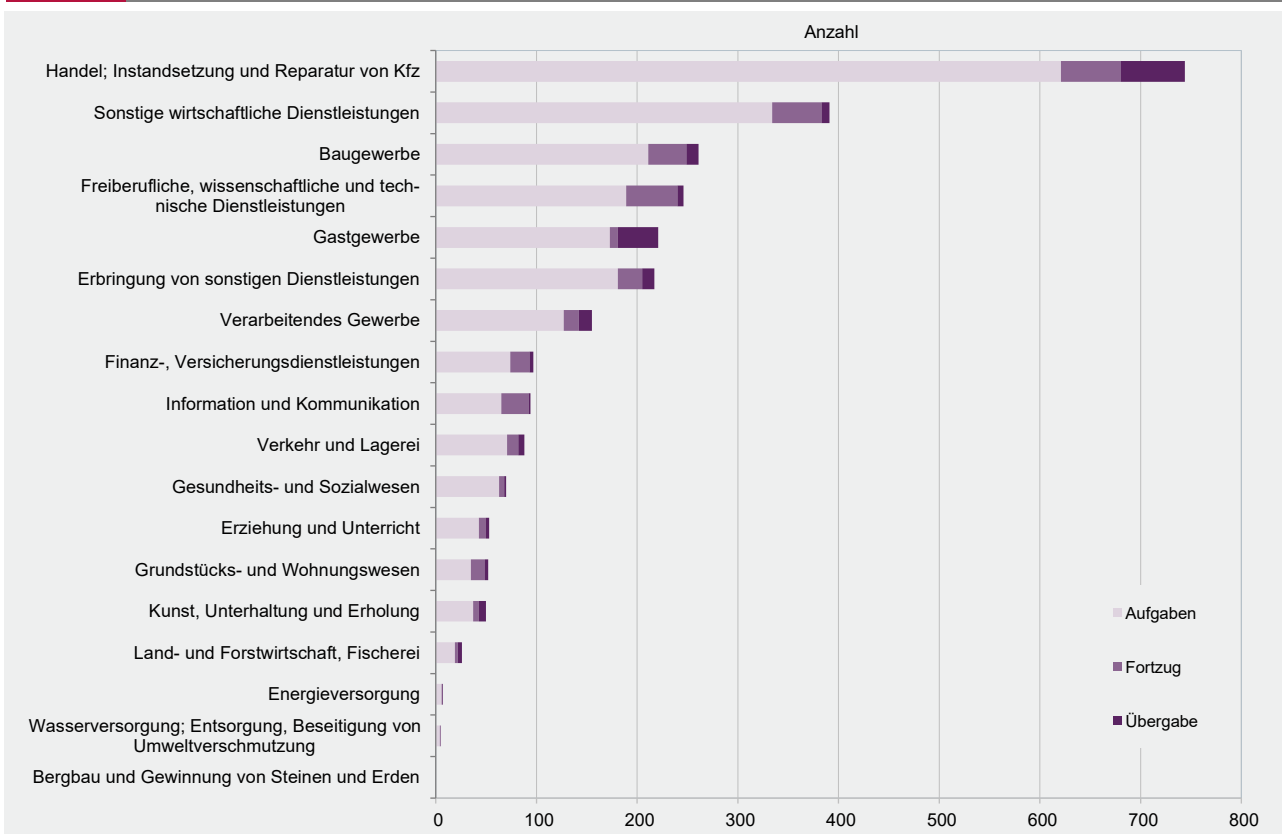
G 2

Gewerbeabmeldungen im Februar 2024 nach Wirtschaftszweigabschnitten



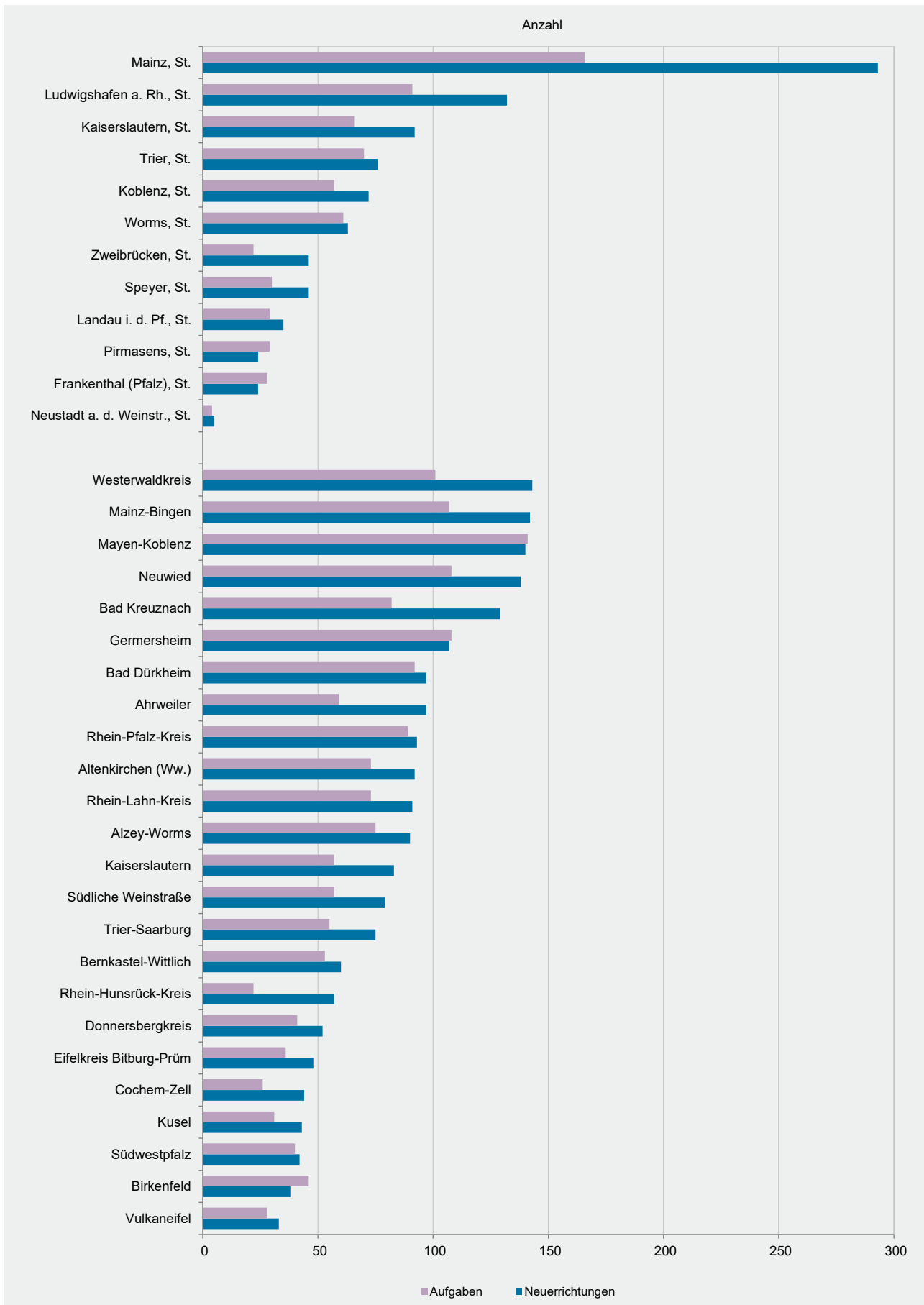
G 3

Gewerbeabmeldungen im Februar 2024 nach Wirtschaftszweigabschnitten



Verwaltungsbereich	Anmeldungen im Feb. 2024				Veränderung zum Jan. 2024			
	ins- gesamt	davon			ins- gesamt	davon		
		Neuer- richtung	Zuzug	Über- nahme		Neuer- richtung	Zuzug	Über- nahme
Anzahl				%				
Frankenthal (Pfalz), St.	27	24	1	2	-58,5	-57,9	-80,0	-33,3
Kaiserslautern, St.	99	92	6	1	57,1	55,9	200,0	-50,0
Koblenz, St.	79	72	3	4	-53,5	-50,3	-76,9	-66,7
Landau i. d. Pf., St.	44	35	8	1	-2,2	-12,5	60,0	x
Ludwigshafen a. Rh., St.	148	132	5	11	16,5	15,8	25,0	22,2
Mainz, St.	324	293	20	11	489,1	x	x	175,0
Neustadt a. d. Weinstr., St.	8	5	3	-	-87,3	-90,7	-25,0	x
Pirmasens, St.	34	24	6	4	-2,9	-20,0	100,0	100,0
Speyer, St.	56	46	4	6	-5,1	-6,1	-20,0	20,0
Trier, St.	87	76	6	5	-12,1	-17,4	200,0	0,0
Worms, St.	67	63	-	4	-15,2	-6,0	x	-55,6
Zweibrücken, St.	50	46	2	2	117,4	119,0	0,0	x
Ahrweiler	124	97	19	8	-3,9	-9,3	26,7	14,3
Altenkirchen (Ww.)	104	92	8	4	4,0	12,2	14,3	-63,6
Alzey-Worms	113	90	20	3	-24,2	-20,4	-16,7	-75,0
Bad Dürkheim	130	97	22	11	11,1	32,9	-18,5	-35,3
Bad Kreuznach	141	129	6	6	-6,6	-0,8	-14,3	-57,1
Bernkastel-Wittlich	79	60	9	10	5,3	-13,0	x	100,0
Birkenfeld	51	38	4	9	-39,3	-48,6	-33,3	125,0
Cochem-Zell	49	44	1	4	-10,9	2,3	-80,0	-42,9
Donnersbergkreis	56	52	4	-	9,8	18,2	-42,9	0,0
Eifelkreis Bitburg-Prüm	61	48	9	4	8,9	-4,0	x	-20,0
Germersheim	119	107	6	6	-11,9	-8,5	-14,3	-45,5
Kaiserslautern	102	83	12	7	6,3	-1,2	140,0	0,0
Kusel	46	43	2	1	4,5	19,4	-50,0	-75,0
Mainz-Bingen	166	142	18	6	-7,3	2,9	-21,7	-66,7
Mayen-Koblenz	169	140	18	11	-8,2	-7,3	-18,2	0,0
Neuwied	170	138	29	3	1,8	3,0	61,1	-80,0
Rhein-Hunsrück-Kreis	69	57	7	5	1,5	-1,7	0,0	66,7
Rhein-Lahn-Kreis	109	91	12	6	-1,8	8,3	-42,9	0,0
Rhein-Pfalz-Kreis	107	93	12	2	-38,5	-32,1	-64,7	-33,3
Südliche Weinstraße	92	79	10	3	-11,5	5,3	-44,4	-72,7
Südwestpfalz	49	42	5	2	-33,8	-22,2	-58,3	-75,0
Trier-Saarburg	98	75	19	4	3,2	8,7	58,3	-71,4
Vulkaneifel	41	33	5	3	-25,5	-17,5	0,0	-70,0
Westerwaldkreis	187	143	33	11	15,4	1,4	266,7	-8,3
Rheinland-Pfalz	3 455	2 921	354	180	-1,2	1,5	1,7	-33,6
kreisfreie Städte	1 023	908	64	51	15,9	17,0	25,5	-8,9
Landkreise	2 432	2 013	290	129	-7,0	-4,3	-2,4	-40,0
Industrie- und Handelskammer								
Kammerbezirk Koblenz	1 252	1 041	140	71	-9,3	-9,4	7,7	-30,4
Kammerbezirk Pfalz	1 167	1 000	108	59	-8,5	-4,2	-25,0	-32,2
Kammerbezirk Rheinhessen	670	588	58	24	45,0	60,7	9,4	-44,2
Kammerbezirk Trier	366	292	48	26	-3,7	-8,8	128,6	-33,3

Verwaltungsbereich	Abmeldungen im Feb. 2024				Veränderung zum Jan. 2024			
	ins- gesamt	davon			ins- gesamt	davon		
		Aufgabe	Fortzug	Über- gabe		Aufgabe	Fortzug	Über- gabe
Anzahl				%				
Frankenthal (Pfalz), St.	34	28	4	2	-60,9	-63,6	-42,9	-33,3
Kaiserslautern, St.	73	66	3	4	82,5	78,4	0,0	x
Koblenz, St.	68	57	7	4	-60,2	-57,5	-68,2	-73,3
Landau i. d. Pf., St.	37	29	6	2	-30,2	-31,0	-40,0	100,0
Ludwigshafen a. Rh., St.	113	91	12	10	-26,1	-26,0	-25,0	-28,6
Mainz, St.	210	166	30	14	11,7	3,8	57,9	55,6
Neustadt a. d. Weinstr., St.	7	4	3	-	-86,8	-91,1	-25,0	x
Pirmasens, St.	35	29	3	3	2,9	-9,4	200,0	200,0
Speyer, St.	35	30	4	1	-44,4	-31,8	-71,4	-80,0
Trier, St.	95	70	12	13	28,4	14,8	100,0	85,7
Worms, St.	73	61	9	3	-18,0	-16,4	12,5	-62,5
Zweibrücken, St.	23	22	1	-	-23,3	-12,0	-80,0	0,0
Ahrweiler	84	59	14	11	-23,6	-37,9	40,0	120,0
Altenkirchen (Ww.)	86	73	10	3	2,4	2,8	66,7	-57,1
Alzey-Worms	99	75	11	13	-46,5	-50,7	-42,1	-7,1
Bad Dürkheim	120	92	19	9	-9,8	-11,5	18,8	-30,8
Bad Kreuznach	93	82	6	5	-24,4	-13,7	-40,0	-72,2
Bernkastel-Wittlich	69	53	5	11	-2,8	-13,1	66,7	57,1
Birkenfeld	59	46	4	9	-13,2	-24,6	300,0	50,0
Cochem-Zell	31	26	3	2	-51,6	-50,0	-25,0	-75,0
Donnersbergkreis	47	41	6	-	-35,6	-36,9	0,0	x
Eifelkreis Bitburg-Prüm	45	36	3	6	-22,4	-26,5	-25,0	20,0
Germersheim	128	108	12	8	-7,2	-0,9	-25,0	-38,5
Kaiserslautern	73	57	8	8	-23,2	-30,5	14,3	33,3
Kusel	34	31	2	1	-20,9	-6,1	-50,0	-83,3
Mainz-Bingen	132	107	20	5	-32,7	-33,1	0,0	-68,8
Mayen-Koblenz	167	141	22	4	-15,7	-9,0	-29,0	-66,7
Neuwied	123	108	11	4	-18,5	-10,0	-47,6	-60,0
Rhein-Hunsrück-Kreis	30	22	3	5	-62,5	-66,7	-57,1	-28,6
Rhein-Lahn-Kreis	84	73	8	3	-17,6	-16,1	-20,0	-40,0
Rhein-Pfalz-Kreis	106	89	15	2	-37,3	-39,0	-16,7	-60,0
Südliche Weinstraße	74	57	15	2	-25,3	-24,0	0,0	-77,8
Südwestpfalz	50	40	5	5	-47,9	-42,9	-68,8	-50,0
Trier-Saarburg	74	55	12	7	-35,1	-42,1	50,0	-36,4
Vulkaneifel	33	28	5	-	-40,0	-34,9	25,0	x
Westerwaldkreis	133	101	24	8	-23,1	-29,9	26,3	-20,0
Rheinland-Pfalz	2 777	2 253	337	187	-25,2	-26,0	-13,6	-33,2
kreisfreie Städte	803	653	94	56	-22,4	-23,4	-18,3	-16,4
Landkreise	1 974	1 600	243	131	-26,3	-26,9	-11,6	-38,5
Industrie- und Handelskammer								
Kammerbezirk Koblenz	958	788	112	58	-27,6	-27,0	-20,6	-43,7
Kammerbezirk Pfalz	989	814	118	57	-27,2	-26,6	-25,3	-38,0
Kammerbezirk Rheinhessen	514	409	70	35	-21,9	-25,0	6,1	-25,5
Kammerbezirk Trier	316	242	37	37	-15,1	-21,7	48,0	-2,6



WZ 2008	Wirtschaftszweig	Neugründungen						Gewerbetreibende	
		ins- gesamt	Betriebsgründungen			sonstige Neugründ.		ins- gesamt	darunter: weiblich
			ins- gesamt	Haupt- nieder- lassung	Zweignie- derlassung unselbst. Zweigstelle	ins- gesamt	darunter: Neben- erwerb		
Anzahl									
A	Land- und Forstwirtschaft, Fischerei	23	1	1	-	22	15	28	8
B	Bergbau und Gewinnung von Steinen und Erden	-	-	-	-	-	-	-	-
C	Verarbeitendes Gewerbe	173	24	14	10	149	113	188	97
	darunter								
10	Herstellung von Nahrungs- und Futtermitteln	19	11	4	7	8	4	24	9
11	Getränkeherstellung	6	1	1	-	5	5	6	1
13	Herstellung von Textilien	16	1	-	1	15	12	16	12
14	Herstellung von Bekleidung	13	1	1	-	12	11	13	12
16	Herstellung von Holz-, Flecht-, Korb- und Korkwaren (ohne Möbel)	8	-	-	-	8	5	10	-
18	Herstellung von Druckerzeugnissen; Vervielfältigung von Ton-, Bild- und Datenträgern	13	-	-	-	13	12	13	2
25	Herstellung von Metallerzeugnissen	11	4	3	1	7	4	15	1
26	Herstellung von Datenverarbeitungsgeräten, elektrischen und optischen Erzeugnissen	-	-	-	-	-	-	-	-
27	Herstellung von elektrischen Ausrüstungen	-	-	-	-	-	-	-	-
28	Maschinenbau	4	1	1	-	3	1	4	-
29	Herstellung von Kraftwagen u. Kraftwagenteilen	-	-	-	-	-	-	-	-
31	Herstellung von Möbeln	1	-	-	-	1	1	1	-
D	Energieversorgung	13	3	2	1	10	7	20	5
E	Wasserversorgung; Entsorgung, Beseitigung von Umweltverschmutzung	-	-	-	-	-	-	-	-
F	Baugewerbe	240	81	72	9	159	77	259	20
G	Handel; Instandsetzung und Reparatur von Kfz	653	114	68	46	539	363	712	222
	darunter								
45	Kfz-Handel; Instandsetzung u. Reparatur von Kfz	80	21	13	8	59	37	82	4
46	Handelsvermittlung und Großhandel (ohne Kfz)	151	25	15	10	126	83	160	74
47	Einzelhandel (ohne Kfz)	422	68	40	28	354	243	470	144
H	Verkehr und Lagerei	83	21	14	7	62	28	88	12
	darunter								
49	Landverkehr und Transport in Rohrfernleitungen	57	15	12	3	42	17	62	7
53	Post-, Kurier- und Expressdienste	12	1	-	1	11	6	12	1
I	Gastgewerbe	149	44	33	11	105	44	168	51
55	Beherbergung	18	5	4	1	13	11	24	12
56	Gastronomie	131	39	29	10	92	33	144	39
J	Information und Kommunikation	134	26	18	8	108	85	144	32
	darunter								
58	Verlagswesen	1	-	-	-	1	1	1	1
61	Telekommunikation	1	-	-	-	1	1	1	-
62	Erbringung von Dienstleistungen der Informationstechnologie	91	24	16	8	67	50	96	19
63	Informationsdienstleistungen	10	-	-	-	10	7	12	4
K	Finanz-, Versicherungsdienstleistungen	98	14	10	4	84	57	101	32
	darunter								
66	Mit Finanz- und Versicherungsdienstleistungen verbundene Tätigkeiten	88	10	6	4	78	51	88	29
L	Grundstücks- und Wohnungswesen	49	15	12	3	34	25	64	18
M	Freiberufliche, wissenschaftliche und technische Dienstleistungen	306	53	46	7	253	184	336	114
	darunter								
70	Verwaltung und Führung von Unternehmen; Unternehmensberatung	34	13	11	2	21	13	35	8
73	Werbung und Marktforschung	114	4	4	-	110	89	120	51
N	Sonstige wirtschaftliche Dienstleistungen	533	69	56	13	464	301	561	144
	darunter								
77	Vermietung von beweglichen Sachen	37	7	5	2	30	24	44	10
78	Vermietung und Überlassung von Arbeitskräften	9	6	4	2	3	2	10	1
79	Reisebüros, -veranstalter und sonstige Reservierungsdienstleistungen	14	2	2	-	12	8	14	10
81	Gebäudebetreuung; Garten- und Landschaftsbau	239	25	22	3	214	128	245	46
P	Erziehung und Unterricht	105	16	5	11	89	64	114	68
Q	Gesundheits- und Sozialwesen	57	13	9	4	44	31	60	41
R	Kunst, Unterhaltung und Erholung	64	5	4	1	59	34	66	21
S	Erbringung von sonstigen Dienstleistungen	240	39	35	4	201	135	251	173
	Sonstige Tätigkeiten	-	-	-	-	-	-	-	-
	Insgesamt	2 920	538	399	139	2 382	1 563	3 160	1 058

WZ 2008	Wirtschaftszweig	Vollständige Aufgaben						Gewerbetreibende	
		ins- gesamt	Betriebsaufgaben			sonstige Stillleg.		ins- gesamt	darunter: weiblich
			ins- gesamt	Haupt- nieder- lassung	Zweignie- derlassung unselbst. Zweigstelle	ins- gesamt	darunter: Neben- erwerb		
Anzahl									
A	Land- und Forstwirtschaft, Fischerei	19	2	2	-	17	11	21	7
B	Bergbau und Gewinnung von Steinen und Erden	-	-	-	-	-	-	-	-
C	Verarbeitendes Gewerbe	127	19	12	7	108	74	132	62
	darunter								
10	Herstellung von Nahrungs- und Futtermitteln	10	5	1	4	5	1	12	2
11	Getränkeherstellung	1	-	-	-	1	1	1	-
13	Herstellung von Textilien	13	1	1	-	12	10	14	9
14	Herstellung von Bekleidung	7	-	-	-	7	5	7	5
16	Herstellung von Holz-, Flecht-, Korb- und Korkwaren (ohne Möbel)	3	-	-	-	3	2	3	1
18	Herstellung von Druckerzeugnissen; Vervielfältigung von Ton-, Bild- und Datenträgern	12	1	1	-	11	9	13	5
25	Herstellung von Metallerzeugnissen	11	2	2	-	9	5	11	3
26	Herstellung von Datenverarbeitungsgeräten, elektrischen und optischen Erzeugnissen	1	-	-	-	1	-	1	-
27	Herstellung von elektrischen Ausrüstungen	2	1	-	1	1	1	2	-
28	Maschinenbau	3	-	-	-	3	2	3	-
29	Herstellung von Kraftwagen u. Kraftwagenteilen	-	-	-	-	-	-	-	-
31	Herstellung von Möbeln	-	-	-	-	-	-	-	-
D	Energieversorgung	6	2	2	-	4	3	10	1
E	Wasserversorgung; Entsorgung, Beseitigung von Umweltverschmutzung	4	1	-	1	3	2	7	1
F	Baugewerbe	210	39	38	1	171	43	216	21
G	Handel; Instandsetzung und Reparatur von Kfz	618	147	78	69	471	303	695	224
	darunter								
45	Kfz-Handel; Instandsetzung u. Reparatur von Kfz	62	11	6	5	51	30	66	4
46	Handelsvermittlung und Großhandel (ohne Kfz)	158	37	24	13	121	75	186	71
47	Einzelhandel (ohne Kfz)	398	99	48	51	299	198	443	149
H	Verkehr und Lagerei	71	28	19	9	43	17	79	16
	darunter								
49	Landverkehr und Transport in Rohrfernleitungen	46	15	14	1	31	12	47	10
53	Post-, Kurier- und Expressdienste	11	2	1	1	9	3	14	3
I	Gastgewerbe	173	53	39	14	120	33	186	63
55	Beherbergung	19	2	1	1	17	13	20	10
56	Gastronomie	154	51	38	13	103	20	166	53
J	Information und Kommunikation	64	11	8	3	53	39	74	13
	darunter								
58	Verlagswesen	2	1	1	-	1	1	2	-
61	Telekommunikation	-	-	-	-	-	-	-	-
62	Erbringung von Dienstleistungen der Informationstechnologie	49	8	6	2	41	32	57	10
63	Informationsdienstleistungen	2	-	-	-	2	2	3	1
K	Finanz-, Versicherungsdienstleistungen	73	9	7	2	64	23	76	17
	darunter								
66	Mit Finanz- und Versicherungsdienstleistungen verbundene Tätigkeiten	67	4	4	-	63	22	67	15
L	Grundstücks- und Wohnungswesen	34	10	7	3	24	10	40	6
M	Freiberufliche, wissenschaftliche und technische Dienstleistungen	188	30	29	1	158	115	195	74
	darunter								
70	Verwaltung und Führung von Unternehmen; Unternehmensberatung	19	4	4	-	15	5	19	5
73	Werbung und Marktforschung	68	5	5	-	63	47	69	27
N	Sonstige wirtschaftliche Dienstleistungen	332	47	35	12	285	163	350	105
	darunter								
77	Vermietung von beweglichen Sachen	21	2	2	-	19	13	23	6
78	Vermietung und Überlassung von Arbeitskräften	13	8	4	4	5	1	14	7
79	Reisebüros, -veranstalter und sonstige Reservierungsdienstleistungen	10	2	2	-	8	5	12	7
81	Gebäudebetreuung; Garten- und Landschaftsbau	126	10	9	1	116	66	129	19
P	Erziehung und Unterricht	43	3	1	2	40	29	43	26
Q	Gesundheits- und Sozialwesen	63	16	8	8	47	19	69	44
R	Kunst, Unterhaltung und Erholung	37	4	2	2	33	19	37	11
S	Erbringung von sonstigen Dienstleistungen	181	21	15	6	160	92	184	129
	Sonstige Tätigkeiten	-	-	-	-	-	-	-	-
	Insgesamt	2 243	442	302	140	1 801	995	2 414	820

Rechtsform Geschlecht Staatsangehörigkeit	Neugründungen						Gewerbetreibende	
	ins- gesamt	Betriebsgründungen			sonstige Neugründ.		ins- gesamt	darunter: weiblich
		ins- gesamt	Haupt- nieder- lassung	Zweignie- derl./unsel- ständige Zweigstelle	ins- gesamt	darunter: Neben- erwerb		
Anzahl								

Insgesamt	2 920	538	399	139	2 382	1 563	3 160	1 058
-----------	-------	-----	-----	-----	-------	-------	-------	-------

nach der Rechtsform des Unternehmens

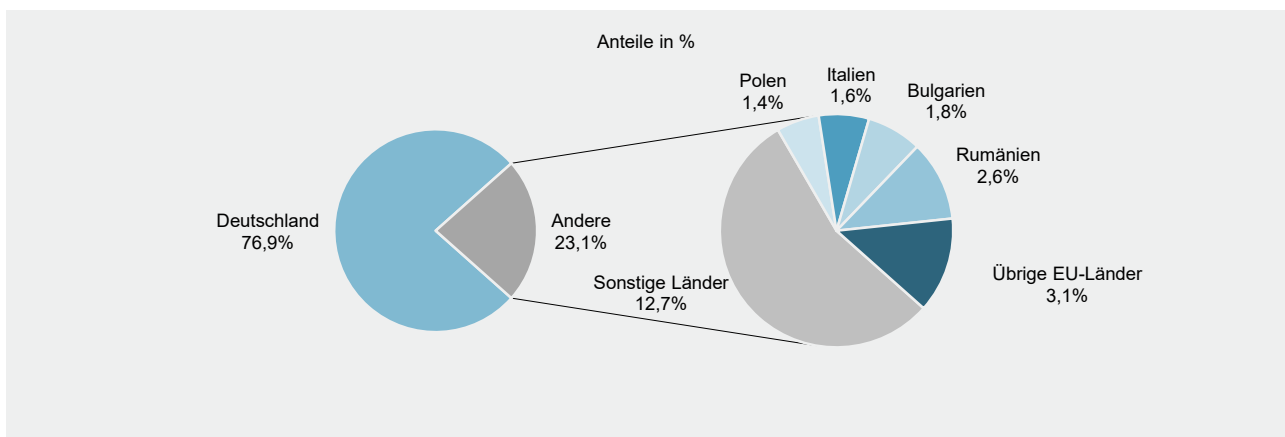
Einzelunternehmen	2 480	206	152	54	2 274	1 455	2 480	926
Offene Handelsgesellschaft	2	2	2	-	-	-	4	-
Kommanditgesellschaft	6	4	2	2	2	2	6	1
Gesellschaft mit beschränkter Haftung & Co.KG	23	17	8	9	6	6	32	1
Gesellschaft des bürgerlichen Rechts	136	65	63	2	71	71	278	72
Aktiengesellschaft	2	2	-	2	-	-	-	-
Gesellschaft mit beschränkter Haftung	267	239	172	67	28	28	356	56
Genossenschaft	-	-	-	-	-	-	-	-
Eingetragener Verein	-	-	-	-	-	-	-	-
Private Company Ltd	-	-	-	-	-	-	-	-
Sonstige Rechtsformen	4	3	-	3	1	1	4	2

Einzelunternehmer/-innen nach Geschlecht

weiblich	926	60	46	14	866	587	x	x
männlich	1 554	146	106	40	1 408	868	x	x

Einzelunternehmer/-innen nach ausgewählter Staatsangehörigkeit

Deutschland	1 906	133	91	42	1 773	1 226	1 906	759
EU-Länder	258	28	21	7	230	102	258	70
Polen	34	1	-	1	33	15	34	9
Italien	40	7	5	2	33	14	40	11
Bulgarien	44	6	6	-	38	11	44	11
Rumänien	64	5	5	-	59	26	64	13
Übrige EU-Länder	76	9	5	4	67	36	76	26
Sonstige Länder	316	45	40	5	271	127	316	97



T 8

Vollständige Aufgaben sowie Gewerbetreibende im Februar 2024 nach Art der Niederlassung, Rechtsform, Einzelunternehmen nach Geschlecht und Staatsangehörigkeit

Rechtsform Geschlecht Staatsangehörigkeit	Vollständige Aufgaben						Gewerbetreibende	
	ins- gesamt	Betriebsaufgaben			sonstige Stilllegungen		ins- gesamt	darunter: weiblich
		ins- gesamt	Haupt- nieder- lassung	Zweignie- derl./unselb- ständige Zweigstelle	ins- gesamt	darunter: Neben- erwerb		
Anzahl								

Insgesamt	2 243	442	302	140	1 801	995	2 414	820
-----------	-------	-----	-----	-----	-------	-----	-------	-----

nach der Rechtsform des Unternehmens

Einzelunternehmen	1 877	149	109	40	1 728	922	1 877	698
Offene Handelsgesellschaft	5	5	4	1	-	-	8	3
Kommanditgesellschaft	7	7	5	2	-	-	10	3
Gesellschaft mit beschränkter Haftung & Co.KG	33	28	11	17	5	5	44	3
Gesellschaft des bürgerlichen Rechts	105	53	52	1	52	52	185	50
Aktiengesellschaft	3	3	1	2	-	-	-	-
Gesellschaft mit beschränkter Haftung	207	192	119	73	15	15	282	63
Genossenschaft	-	-	-	-	-	-	-	-
Eingetragener Verein	1	1	1	-	-	-	3	-
Private Company Ltd	1	1	-	1	-	-	1	-
Sonstige Rechtsformen	4	3	-	3	1	1	4	-

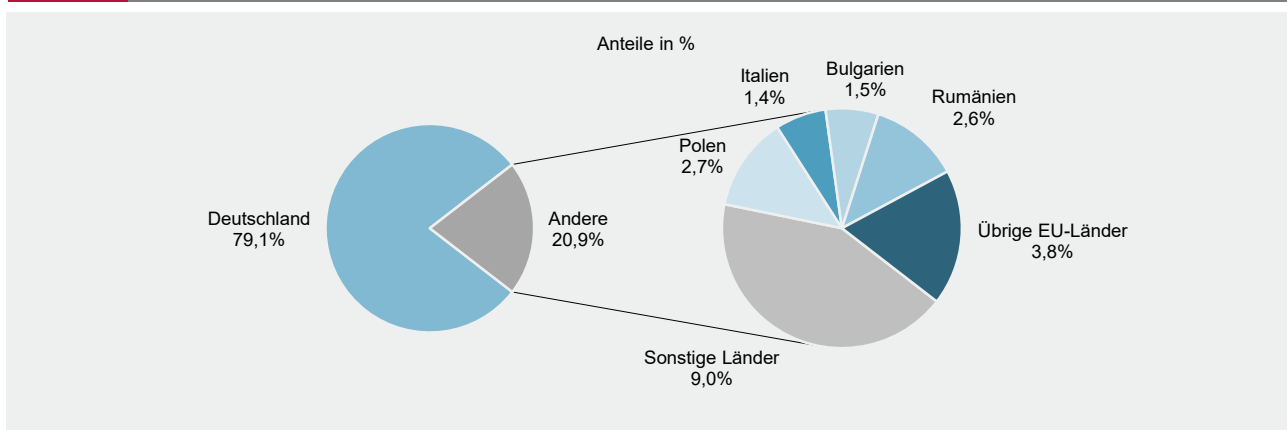
Einzelunternehmer/-innen nach Geschlecht

weiblich	698	36	31	5	662	397	x	x
männlich	1 179	113	78	35	1 066	525	x	x

Einzelunternehmer/-innen nach ausgewählter Staatsangehörigkeit

Deutschland	1 484	111	82	29	1 373	806	1 484	578
EU-Länder	225	14	9	5	211	58	225	76
Polen	50	-	-	-	50	11	50	16
Italien	27	3	1	2	24	10	27	5
Bulgarien	28	2	2	-	26	8	28	9
Rumänien	48	2	2	-	46	8	48	9
Übrige EU-Länder	72	7	4	3	65	21	72	37
Sonstige Länder	168	24	18	6	144	58	168	44

G 6

Vollständige Aufgaben im Februar 2024 nach ausgewählten Staatsangehörigkeiten von Einzelunternehmern/-innen


Impressum

Herausgeber:
Statistisches Landesamt Rheinland-Pfalz
Mainzer Straße 14-16
56130 Bad Ems

Telefon: 02603 71-0
Telefax: 02603 71-3150

E-Mail: poststelle@statistik.rlp.de
Internet: www.statistik.rlp.de

Kostenfreier Download im Internet: <https://www.statistik.rlp.de/publikationen/berichte>

© Statistisches Landesamt Rheinland-Pfalz · Bad Ems · 2024

Vervielfältigung und Verbreitung, auch auszugsweise, mit Quellenangabe gestattet.