



2024

STATISTISCHE BERICHTE



Gewerbeanzeigen im März 2024

Ergebnisse der Gewerbeanzeigenstatistik

Zeichenerklärungen

0	Zahl ungleich Null, Betrag jedoch kleiner als die Hälfte von 1 in der letzten ausgewiesenen Stelle
-	nichts vorhanden
.	Zahl unbekannt oder geheim
x	Nachweis nicht sinnvoll
...	Zahl fällt später an
/	keine Angabe, da Zahl nicht sicher genug
()	Aussagewert eingeschränkt, da Zahl statistisch unsicher
D	Durchschnitt
p	vorläufig
r	revidiert
s	geschätzt

Für die Abgrenzung von Größenklassen wird im Allgemeinen anstelle einer ausführlichen Beschreibung „50 bis unter 100“ die Darstellungsform „50 – 100“ verwendet.

Einzelwerte in Tabellen werden im Allgemeinen ohne Rücksicht auf die Endsumme gerundet.

Inhalt

Seite

Informationen zur Statistik	4
--	----------

Glossar	5
----------------------	----------

Tabellen

T 1	Gewerbeanmeldungen im März 2024 nach Wirtschaftszweigen	9
T 2	Gewerbeabmeldungen im März 2024 nach Wirtschaftszweigen	10
T 3	Gewerbeanmeldungen im März 2024 nach Verwaltungsbezirken	12
T 4	Gewerbeabmeldungen im März 2024 nach Verwaltungsbezirken	13
T 5	Neugründungen sowie Gewerbetreibende im März 2024 nach Wirtschaftszweigen	15
T 6	Vollständige Aufgaben sowie Gewerbetreibende im März 2024 nach Wirtschaftszweigen	16
T 7	Neugründungen sowie Gewerbetreibende im März 2024 nach Art der Niederlassung, Rechtsform, Einzelunternehmen nach Geschlecht und Staatsangehörigkeit	17
T 8	Vollständige Aufgaben sowie Gewerbetreibende im März 2024 nach Art der Niederlassung, Rechtsform, Einzelunternehmen nach Geschlecht und Staatsangehörigkeit	18

Grafiken

G 1	Gewerbean- und -abmeldungen mit Neuerrichtungen und Aufgaben im Jahresüberblick	8
G 2	Gewerbeanmeldungen im März 2024 nach Wirtschaftszweigabschnitten	11
G 3	Gewerbeabmeldungen im März 2024 nach Wirtschaftszweigabschnitten	11
G 4	Neuerrichtungen und Aufgaben im März 2024 nach Verwaltungsbezirken	14
G 5	Neugründungen im März 2024 nach ausgewählten Staatsangehörigkeiten von Einzelunternehmern/-innen	17
G 6	Vollständige Aufgaben im März 2024 nach ausgewählten Staatsangehörigkeiten von Einzelunternehmern/-innen	18

Informationen zur Statistik

Ziel der Statistik

Die Gewerbeanzeigenstatistik dient als unentbehrliche Informationsgrundlage für die Wirtschafts-, Wettbewerbs- und Strukturpolitik. Sie stellt Informationen über die Aufnahme und Beendigung gewerblicher Tätigkeiten und deren Anlässe bereit. Dies sind zum einen Angaben über die Gesamtheit der Gewerbemeldungen und zum anderen umfassende Angaben über die gemeldeten gewerblichen Gründungen und Stilllegungen.

Rechtsgrundlage

Die Rechtsgrundlagen der Gewerbeanzeigenstatistik sind § 14 Abs. 13 der Gewerbeordnung (GewO), in der Fassung der Bekanntmachung vom 22.02.1999 (BGBl. I S. 202), zuletzt geändert durch Artikel 2 des Gesetzes vom 28. November 2014 (BGBl. I S. 1802), sowie die Verordnung zur Ausgestaltung des Gewerbeanzeigenverfahrens (Gewerbeanzeigenverordnung – GewAnzV) des Bundesministeriums für Wirtschaft und Energie vom 22. Juli 2014. Letztere ist am 1. Januar 2015 in Kraft getreten.

Erhebungsumfang

Die Gewerbeanzeigenstatistik ist eine Sekundärerhebung. Die Datengrundlage bilden die in einem Monat bei den zuständigen Behörden erstatteten Gewerbeanzeigen. Gewerbeanzeigen sind gemäß § 14 Abs. 1 GewO von allen natürlichen und juristischen Personen bei Aufnahme, Änderung oder Aufgabe eines stehenden Gewerbes, einer Zweigniederlassung oder einer unselbständigen Zweigstelle zu tätigen. Auskunftspflichtig zur Gewerbeanzeigenstatistik sind die Gewerbetreibenden. Diese kommen ihrer Auskunftspflicht nach, indem sie die Gewerbeanzeige erstatten.

Die Gewerbeanzeigenstatistik ist darüber hinaus eine Vollerhebung. Nicht in die Statistik einbezogen sind allerdings die Freien Berufe, die Urproduktion (Land- und Forstwirtschaft, Bergbau und Gewinnung von Steinen und Erden) und die Erbringung von Finanz- und Versicherungsdienstleistungen, da diese Bereiche nicht der Gewerbeordnung unterliegen. Nicht berücksichtigt wird ferner das Reisegewerbe, weil die in diesem Bereich tätigen Unternehmen in der Regel mehrere Gewerbemeldungen abgeben.

Erhebungsdurchführung

Die zuständigen Behörden, d. h. die Gewerbeämter und die Starterzentren der IHK und HWK, liefern seit Januar 2017 die bei Ihnen erstatteten Gewerbeanzeigen unter Nutzung einer Zentralen Pflege- und Verteilerplattform (ZPV) als Web-Portal an die Gesellschaft für Kommunikation und Wissenstransfer mbH (KommWis) in Mainz. Von dort werden die Meldungen an das Statistische Landesamt kontinuierlich weitergeleitet und dem zuständigen Fachbereich zur Aufbereitung der Gewerbeanzeigenstatistik zur Verfügung gestellt.

Berichtszeitraum/-Zeitpunkt und Periodizität

Die Gewerbeanzeigenstatistik wird monatlich erstellt. Die monatlichen Ergebnisse stehen ca. zwei bis zweieinhalb Monate nach Ablauf eines Monats zur Verfügung. Das Jahresergebnis liegt dementsprechend ca. Mitte März des Folgejahres vor.

Erhebungsmerkmale

Die Erhebungsmerkmale der Gewerbeanzeigenstatistik umfassen im Wesentlichen die angemeldete Tätigkeit, die Angabe Haupt- oder Nebenerwerb, das Datum des Beginns der angemeldeten Tätigkeit, die Art des angemeldeten Betriebes, die Zahl der bei Geschäftsaufnahme tätigen Personen nach Voll- und Teilzeit, die Angabe Hauptniederlassung, Zweigniederlassung oder Zweigstelle, den Grund der Gewerbeanzeige und das Datum der Erstattung der Gewerbeanzeige sowie die personenbezogenen Merkmale Geschlecht und Staatsangehörigkeit

Regionale Ebene

Die Ergebnisse werden in dieser Veröffentlichung bis auf Kreisebene nachgewiesen. Ergebnisse in tieferer regionaler Gliederung können auf Anfrage bereitgestellt werden.

Vergleichbarkeit / Klassifikationen

Die Ergebnisse dieser Veröffentlichung nach Wirtschaftszweigen sind nach der aktuell gültigen Klassifikation der Wirtschaftszweige gegliedert, d. h. auf Basis der WZ 2008. Eine Vergleichbarkeit mit Ergebnissen früherer Jahre, die nach einer älteren Klassifikation der Wirtschaftszweige (WZ 1993, WZ 2003) gegliedert sind, ist nur mit Einschränkungen bzw. gar nicht möglich. Der Wirtschaftszweig ist in der Gewerbeanzeigenstatistik nur bis auf die Ebene des Dreistellers durchgängig verfügbar.

Glossar

Aufgabe eines Gewerbes

Erfolgt entweder durch vollständige Aufgabe oder durch Umwandlung.

Betriebsaufgabe

Aufgabe eines Gewerbebetriebes mit einer erwarteten größeren wirtschaftlichen Bedeutung. Sie kann durch eine juristische Person, eine Gesellschaft ohne Rechtspersönlichkeit (Personengesellschaft) oder eine natürliche Person erfolgen. Bei einer natürlichen Person, die eine Hauptniederlassung abmeldet, ist Voraussetzung, dass sie entweder in das Handelsregister eingetragen war oder aber eine Handwerkskarte besitzt oder zuletzt mindestens einen Arbeitnehmer beschäftigt hat.

Betriebsgründung

Gründung eines Betriebes mit einer erwarteten größeren wirtschaftlichen Bedeutung. Sie kann durch eine juristische Person, eine Gesellschaft ohne Rechtspersönlichkeit (Personengesellschaft) oder eine natürliche Person erfolgen. Bei einer natürlichen Person, die eine Hauptniederlassung anmeldet, ist Voraussetzung, dass sie entweder in das Handelsregister eingetragen ist oder aber eine Handwerkskarte besitzt oder mindestens einen Arbeitnehmer beschäftigt.

Fortzug eines Gewerbes

Verlagerung des Betriebes aus dem Bezirk des nachweisenden Gewerbeamtes.

Gewerbe

Nicht sozialwidrige, selbstständige, auf Dauer und Gewinnerzielung angelegte sowie im eigenen Namen und auf eigene Rechnung ausgeübte Tätigkeit. Nicht zum Gewerbe zählen u. a. die Urproduktion (z. B. Land- und Forstwirtschaft oder Bergbau), die freien Berufe und die Verwaltung des eigenen Vermögens.

Gewerbeabmeldung

Eine Gewerbeabmeldung betrifft die Aufgabe, den Fortzug oder die Übergabe einer Hauptniederlassung, einer Zweigniederlassung oder einer Zweigstelle eines Gewerbes. Anzeigepflichtige Gewerbebetreibende sind Einzelgewerbebetreibende (d. h. natürliche Personen), geschäftsführende Gesellschafter von Personengesellschaften und juristische Personen, wobei juristische Personen ihrer Gewerbeabmeldepflicht durch Handeln ihres Vertretungsberechtigten nachkommen.

Gewerbebeanmeldung

Eine Gewerbebeanmeldung betrifft die Neuerrichtung, den Zuzug oder die Übernahme einer Hauptniederlassung, einer Zweigniederlassung oder einer Zweigstelle eines Gewerbes. Anzeigepflichtige Gewerbebetreibende sind Einzelgewerbebetreibende (d. h. natürliche Personen), geschäftsführende Gesellschafter von Personengesellschaften und juristische Personen, wobei juristische Personen ihrer Gewerbebeanmeldepflicht durch Handeln ihres Vertretungsberechtigten nachkommen.

Gewerbeanzeige

Eine Gewerbeanzeige hat eine Gewerbebeanmeldung, eine Gewerbeummeldung oder eine Gewerbeabmeldung zum Gegenstand. Es besteht eine Anzeigepflicht.

Hauptniederlassung

Mittelpunkt des Geschäftsverkehrs eines Betriebes, der sich bei Personengesellschaften (KG, OHG, GmbH & Co. KG, GbR, GmbH & Co. OHG u.a.) und juristischen Personen am Sitz des Unternehmens befindet. Eine Hauptniederlassung liegt auch dann vor, wenn daneben keine Zweigniederlassung oder unselbständige Zweigstelle betrieben wird.

Neuerrichtung eines Gewerbes

Erfolgt entweder durch Neugründung oder durch Umwandlung.

Neugründung eines Gewerbes

Entweder eine Betriebsgründung oder eine sonstige Neugründung.

Sonstige Neugründung

Gründung eines Kleinunternehmens oder eines Nebenerwerbsbetriebes. Bei der Gründung eines Kleinunternehmens gründet ein Nichtkaufmann eine Hauptniederlassung. Diese ist nicht im Handelsregister eingetragen, besitzt keine Handwerkskarte und beschäftigt keine Arbeitnehmer.

Sonstige Stilllegung

Eine sonstige Stilllegung ist die Aufgabe eines Kleinunternehmens oder eines Nebenerwerbsbetriebes. Bei der Aufgabe eines Kleinunternehmens gibt ein Nichtkaufmann eine Hauptniederlassung vollständig auf. Diese war nicht im Handelsregister eingetragen, hat keine Handwerkskarte besessen und keine Arbeitnehmer beschäftigt.

Unselbständige Zweigstelle

Feste örtliche Anlagen oder Einrichtungen, die der Ausübung eines stehenden Gewerbes dienen (z.B. ein Auslieferungslager), jedoch nicht die Bedingungen einer Zweigniederlassung erfüllen.

Vollständige Aufgabe

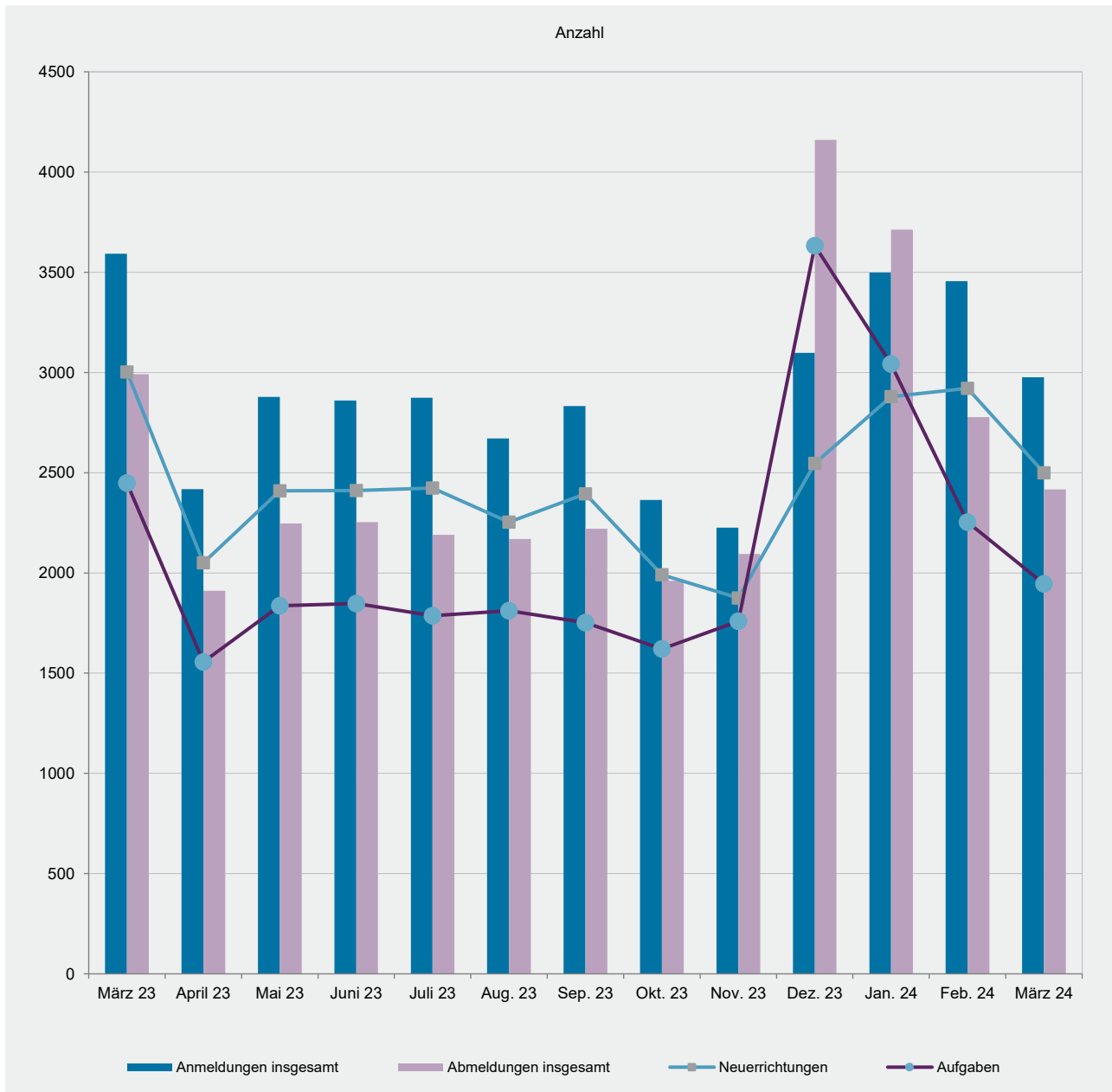
Entweder eine Betriebsaufgabe oder eine sonstige Stilllegung.

Zuzug eines Gewerbes

Verlagerung des Betriebes in den Bereich einer anderen Meldebehörde.

Zweigniederlassung

Betriebe mit selbständiger Organisation, selbständigen Betriebsmitteln und gesonderter Buchführung, dessen Leiter Geschäfte selbständig abzuschließen und durchzuführen befugt ist.

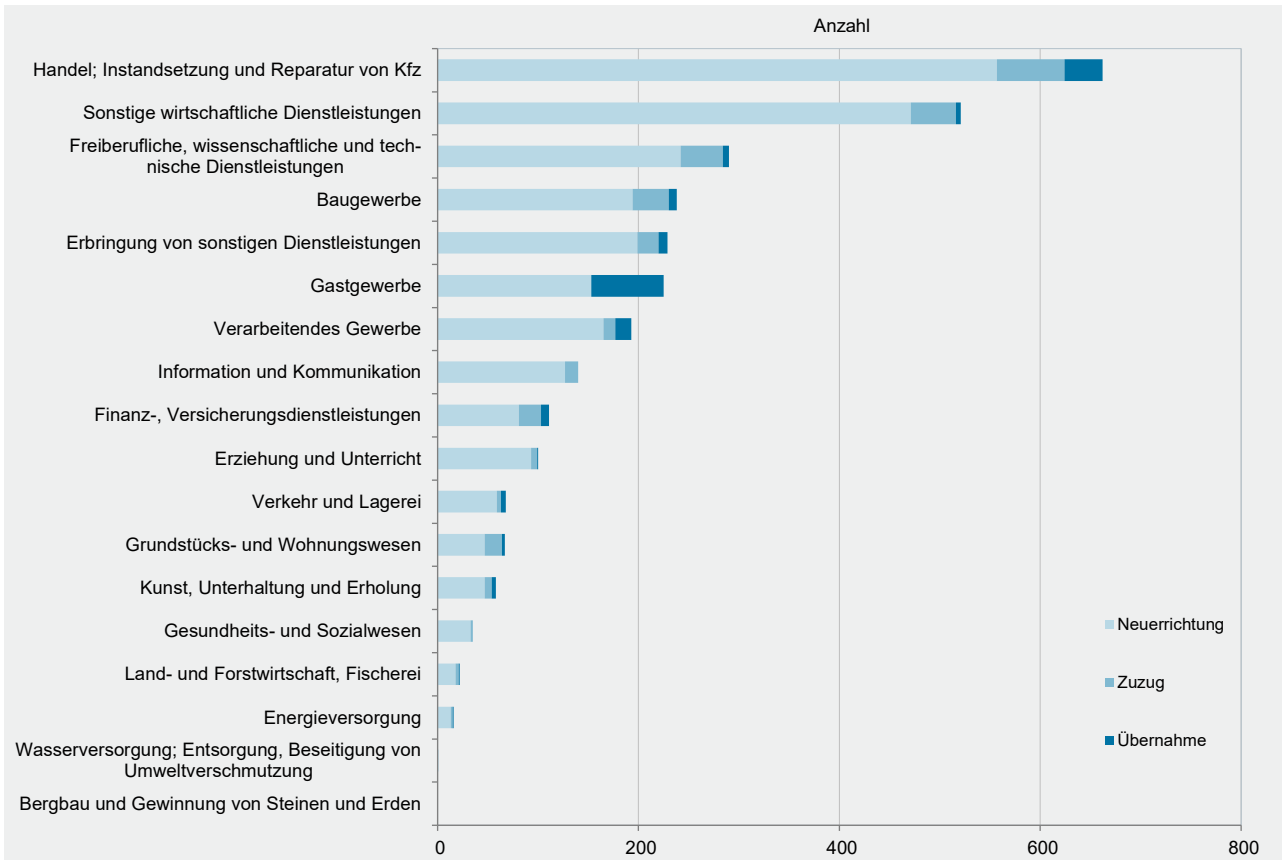


WZ 2008	Wirtschaftszweig	Anmeldungen im März 2024				Veränderung zum Feb. 2024			
		ins- gesamt	davon			ins- gesamt	davon		
			Neuer- richtung	Zuzug	Über- nahme		Neuer- richtung	Zuzug	Über- nahme
Anzahl				%					
A	Land- und Forstwirtschaft, Fischerei	22	18	3	1	-26,7	-21,7	50,0	-80,0
B	Bergbau und Gewinnung von Steinen und Erden	-	-	-	-	0,0	0,0	0,0	0,0
C	Verarbeitendes Gewerbe	193	165	12	16	-8,1	-4,6	-50,0	23,1
	darunter								
10	Herstellung von Nahrungs- und Futtermitteln	16	9	-	7	-42,9	-52,6	x	0,0
11	Getränkeherstellung	6	5	1	-	0,0	-16,7	x	0,0
13	Herstellung von Textilien	21	19	1	1	23,5	18,8	0,0	x
14	Herstellung von Bekleidung	12	11	1	-	-7,7	-15,4	x	0,0
16	Herstellung von Holz-, Flecht-, Korb- und Korkwaren (ohne Möbel)	6	5	1	-	-25,0	-37,5	x	0,0
18	Herstellung von Druckerzeugnissen; Vervielfältigung von Ton-, Bild- und Datenträgern	16	14	1	1	-5,9	7,7	-75,0	x
25	Herstellung von Metallerzeugnissen	17	11	3	3	-5,6	0,0	-57,1	x
26	Herstellung von Datenverarbeitungsgeräten, elektrischen und optischen Erzeugnissen	-	-	-	-	x	0,0	x	0,0
27	Herstellung von elektrischen Ausrüstungen	1	1	-	-	x	x	0,0	0,0
28	Maschinenbau	2	2	-	-	-66,7	-50,0	x	0,0
29	Herstellung von Kraftwagen u. Kraftwagenteilen	-	-	-	-	0,0	0,0	0,0	0,0
31	Herstellung von Möbeln	2	1	1	-	100,0	0,0	x	0,0
D	Energieversorgung	16	13	2	1	-23,8	0,0	-71,4	0,0
E	Wasserversorgung; Entsorgung, Beseitigung von Umweltverschmutzung	1	1	-	-	-50,0	x	x	x
F	Baugewerbe	238	194	36	8	-18,2	-19,2	-18,2	14,3
G	Handel; Instandsetzung und Reparatur von Kfz	662	557	67	38	-12,5	-14,7	17,5	-19,1
	darunter								
45	Kfz-Handel; Instandsetzung u. Reparatur von Kfz	78	61	13	4	-14,3	-23,8	160,0	-33,3
46	Handelsvermittlung und Großhandel (ohne Kfz)	158	131	23	4	-11,2	-13,2	15,0	-42,9
47	Einzelhandel (ohne Kfz)	426	365	31	30	-12,7	-13,5	-3,1	-11,8
H	Verkehr und Lagerei	68	59	4	5	-33,3	-28,9	-66,7	-28,6
	darunter								
49	Landverkehr und Transport in Rohrfernleitungen	44	38	3	3	-39,7	-33,3	-66,7	-57,1
53	Post-, Kurier- und Expressdienste	11	9	1	1	-21,4	-25,0	-50,0	x
I	Gastgewerbe	225	153	-	72	5,6	2,7	x	14,3
55	Beherbergung	20	15	-	5	-20,0	-16,7	0,0	-28,6
56	Gastronomie	205	138	-	67	9,0	5,3	x	19,6
J	Information und Kommunikation	140	127	13	-	-13,6	-5,2	-51,9	x
	darunter								
58	Verlagswesen	3	1	2	-	0,0	0,0	0,0	0,0
61	Telekommunikation	1	1	-	-	0,0	0,0	0,0	0,0
62	Erbringung von Dienstleistungen der Informationstechnologie	98	90	8	-	-14,0	-1,1	-63,6	x
63	Informationsdienstleistungen	11	11	-	-	-8,3	10,0	x	0,0
K	Finanz-, Versicherungsdienstleistungen	111	81	22	8	-9,8	-17,3	-8,3	x
	darunter								
66	Mit Finanz- und Versicherungsdienstleistungen verbundene Tätigkeiten	83	57	19	7	-22,4	-35,2	0,0	x
L	Grundstücks- und Wohnungswesen	67	47	17	3	8,1	-4,1	41,7	200,0
M	Freiberufliche, wissenschaftliche und technische Dienstleistungen	290	242	42	6	-22,0	-20,9	-30,0	0,0
	darunter								
70	Verwaltung und Führung von Unternehmen; Unternehmensberatung	37	28	9	-	-9,8	-17,6	28,6	0,0
73	Werbung und Marktforschung	71	62	7	2	-47,8	-45,6	-65,0	0,0
N	Sonstige wirtschaftliche Dienstleistungen	521	471	45	5	-10,9	-11,8	4,7	-37,5
	darunter								
77	Vermietung von beweglichen Sachen	50	47	2	1	19,0	27,0	-60,0	x
78	Vermietung und Überlassung von Arbeitskräften	8	8	-	-	-11,1	-11,1	0,0	0,0
79	Reisebüros, -veranstalter und sonstige Reservierungsdienstleistungen	11	9	2	-	-26,7	-35,7	x	x
81	Gebäudebetreuung; Garten- und Landschaftsbau	217	200	16	1	-15,6	-16,3	14,3	-75,0
P	Erziehung und Unterricht	100	93	6	1	-13,8	-11,4	-33,3	-50,0
Q	Gesundheits- und Sozialwesen	35	33	2	-	-46,2	-42,1	-60,0	x
R	Kunst, Unterhaltung und Erholung	58	47	7	4	-22,7	-26,6	40,0	-33,3
S	Erbringung von sonstigen Dienstleistungen	229	199	21	9	-14,9	-17,1	0,0	12,5
	Sonstige Tätigkeiten	-	-	-	-	0,0	0,0	0,0	0,0
	Insgesamt	2 976	2 500	299	177	-13,9	-14,4	-15,5	-1,7

WZ 2008	Wirtschaftszweig	Abmeldungen im März 2024				Veränderung zum Feb. 2024			
		ins- gesamt	davon			ins- gesamt	davon		
			Aufgabe	Fortzug	Über- gabe		Aufgabe	Fortzug	Über- gabe
Anzahl				%					
A	Land- und Forstwirtschaft, Fischerei	23	18	3	2	-11,5	-5,3	0,0	-50,0
B	Bergbau und Gewinnung von Steinen und Erden	-	-	-	-	0,0	0,0	0,0	0,0
C	Verarbeitendes Gewerbe	168	120	8	40	8,4	-5,5	-46,7	207,7
	darunter								
10	Herstellung von Nahrungs- und Futtermitteln	53	24	-	29	278,6	140,0	0,0	x
11	Getränkeherstellung	2	1	-	1	0,0	0,0	0,0	0,0
13	Herstellung von Textilien	6	5	-	1	-53,8	-61,5	0,0	x
14	Herstellung von Bekleidung	9	9	-	-	-10,0	28,6	x	x
16	Herstellung von Holz-, Flecht-, Korb- und Korkwaren (ohne Möbel)	7	6	1	-	133,3	100,0	x	0,0
18	Herstellung von Druckerzeugnissen; Vervielfältigung von Ton-, Bild- und Datenträgern	5	4	1	-	-68,8	-66,7	-50,0	x
25	Herstellung von Metallerzeugnissen	18	14	1	3	28,6	27,3	-50,0	200,0
26	Herstellung von Datenverarbeitungsgeräten, elektrischen und optischen Erzeugnissen	1	-	-	1	-50,0	x	x	x
27	Herstellung von elektrischen Ausrüstungen	-	-	-	-	x	x	0,0	0,0
28	Maschinenbau	3	3	-	-	-25,0	0,0	x	0,0
29	Herstellung von Kraftwagen u. Kraftwagenteilen	-	-	-	-	0,0	0,0	0,0	0,0
31	Herstellung von Möbeln	3	2	1	-	200,0	x	0,0	0,0
D	Energieversorgung	15	9	2	4	114,3	50,0	x	300,0
E	Wasserversorgung; Entsorgung, Beseitigung von Umweltverschmutzung	2	2	-	-	-60,0	-50,0	x	0,0
F	Baugewerbe	215	154	48	13	-17,6	-27,0	26,3	8,3
G	Handel; Instandsetzung und Reparatur von Kfz	594	505	50	39	-20,2	-18,7	-15,3	-39,1
	darunter								
45	Kfz-Handel; Instandsetzung u. Reparatur von Kfz	79	65	12	2	-3,7	4,8	100,0	-85,7
46	Handelsvermittlung und Großhandel (ohne Kfz)	148	136	9	3	-18,2	-14,5	-40,0	-57,1
47	Einzelhandel (ohne Kfz)	367	304	29	34	-23,7	-24,0	-23,7	-20,9
H	Verkehr und Lagerei	70	63	4	3	-20,5	-11,3	-63,6	-50,0
	darunter								
49	Landverkehr und Transport in Rohrfernleitungen	47	44	1	2	-16,1	-4,3	-83,3	-50,0
53	Post-, Kurier- und Expressdienste	11	9	1	1	-21,4	-18,2	-66,7	x
I	Gastgewerbe	188	144	3	41	-14,9	-16,8	-62,5	2,5
55	Beherbergung	23	19	-	4	0,0	0,0	0,0	0,0
56	Gastronomie	165	125	3	37	-16,7	-18,8	-62,5	2,8
J	Information und Kommunikation	100	84	12	4	6,4	29,2	-55,6	100,0
	darunter								
58	Verlagswesen	1	-	-	1	-50,0	x	0,0	x
61	Telekommunikation	-	-	-	-	x	0,0	x	0,0
62	Erbringung von Dienstleistungen der Informationstechnologie	74	61	11	2	7,2	22,0	-35,3	0,0
63	Informationsdienstleistungen	5	4	-	1	25,0	100,0	x	x
K	Finanz-, Versicherungsdienstleistungen	88	62	21	5	-9,3	-16,2	10,5	25,0
	darunter								
66	Mit Finanz- und Versicherungsdienstleistungen verbundene Tätigkeiten	79	56	19	4	-8,1	-16,4	18,8	33,3
L	Grundstücks- und Wohnungswesen	61	52	7	2	17,3	48,6	-50,0	-33,3
M	Freiberufliche, wissenschaftliche und technische Dienstleistungen	202	161	38	3	-17,9	-14,8	-25,5	-50,0
	darunter								
70	Verwaltung und Führung von Unternehmen; Unternehmensberatung	21	17	4	-	-19,2	-10,5	-33,3	x
73	Werbung und Marktforschung	80	67	12	1	-4,8	-1,5	-7,7	-66,7
N	Sonstige wirtschaftliche Dienstleistungen	342	286	51	5	-12,5	-14,4	4,1	-37,5
	darunter								
77	Vermietung von beweglichen Sachen	19	15	2	2	-24,0	-28,6	-33,3	100,0
78	Vermietung und Überlassung von Arbeitskräften	12	8	4	-	-14,3	-38,5	x	x
79	Reisebüros, -veranstalter und sonstige Reservierungsdienstleistungen	6	5	1	-	-45,5	-50,0	x	x
81	Gebäudebetreuung; Garten- und Landschaftsbau	148	127	18	3	0,7	0,8	-10,0	200,0
P	Erziehung und Unterricht	76	61	12	3	43,4	41,9	71,4	0,0
Q	Gesundheits- und Sozialwesen	31	27	4	-	-55,7	-57,1	-20,0	x
R	Kunst, Unterhaltung und Erholung	51	39	7	5	2,0	5,4	16,7	-28,6
S	Erbringung von sonstigen Dienstleistungen	191	158	16	17	-12,0	-12,7	-33,3	41,7
	Sonstige Tätigkeiten	-	-	-	-	0,0	0,0	0,0	0,0
	Insgesamt	2 417	1 945	286	186	-13,0	-13,7	-15,1	-0,5

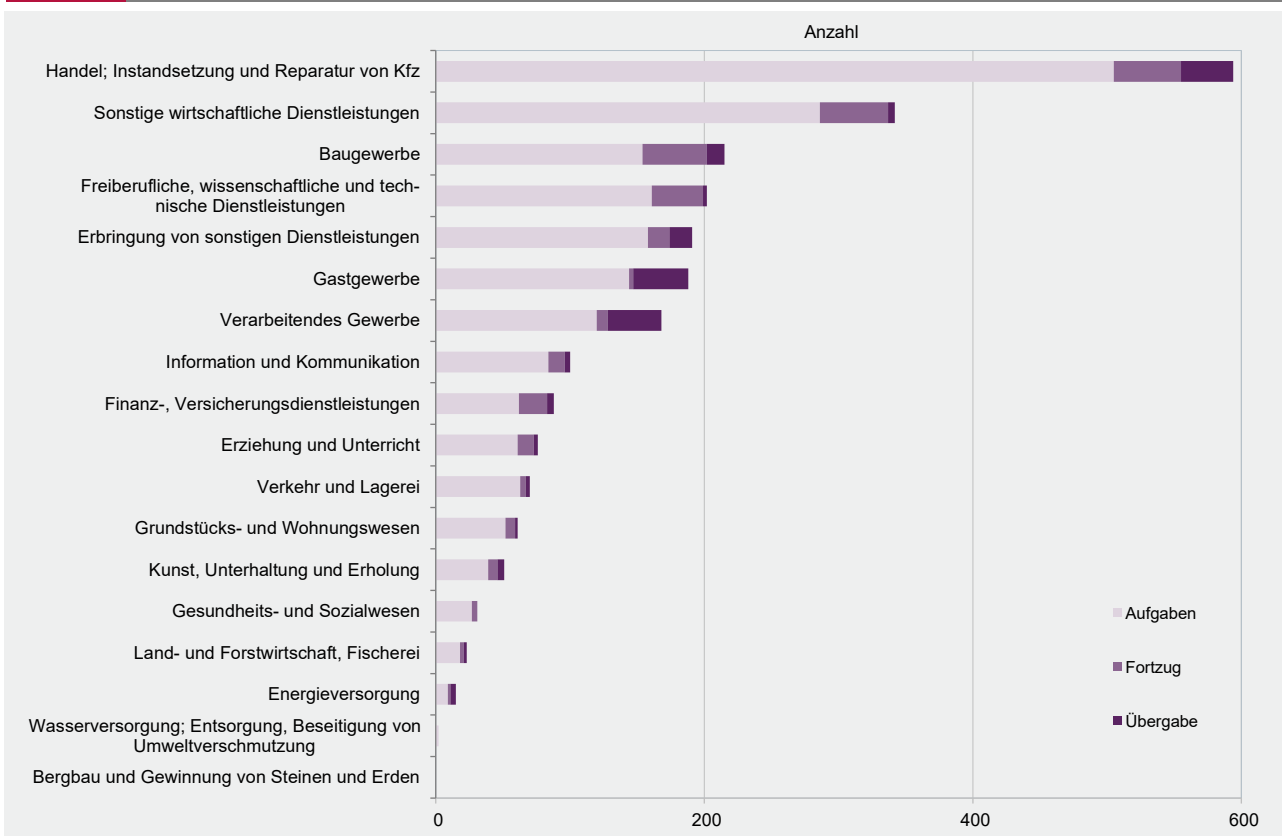
G 2

Gewerbeabmeldungen im März 2024 nach Wirtschaftszweigabschnitten



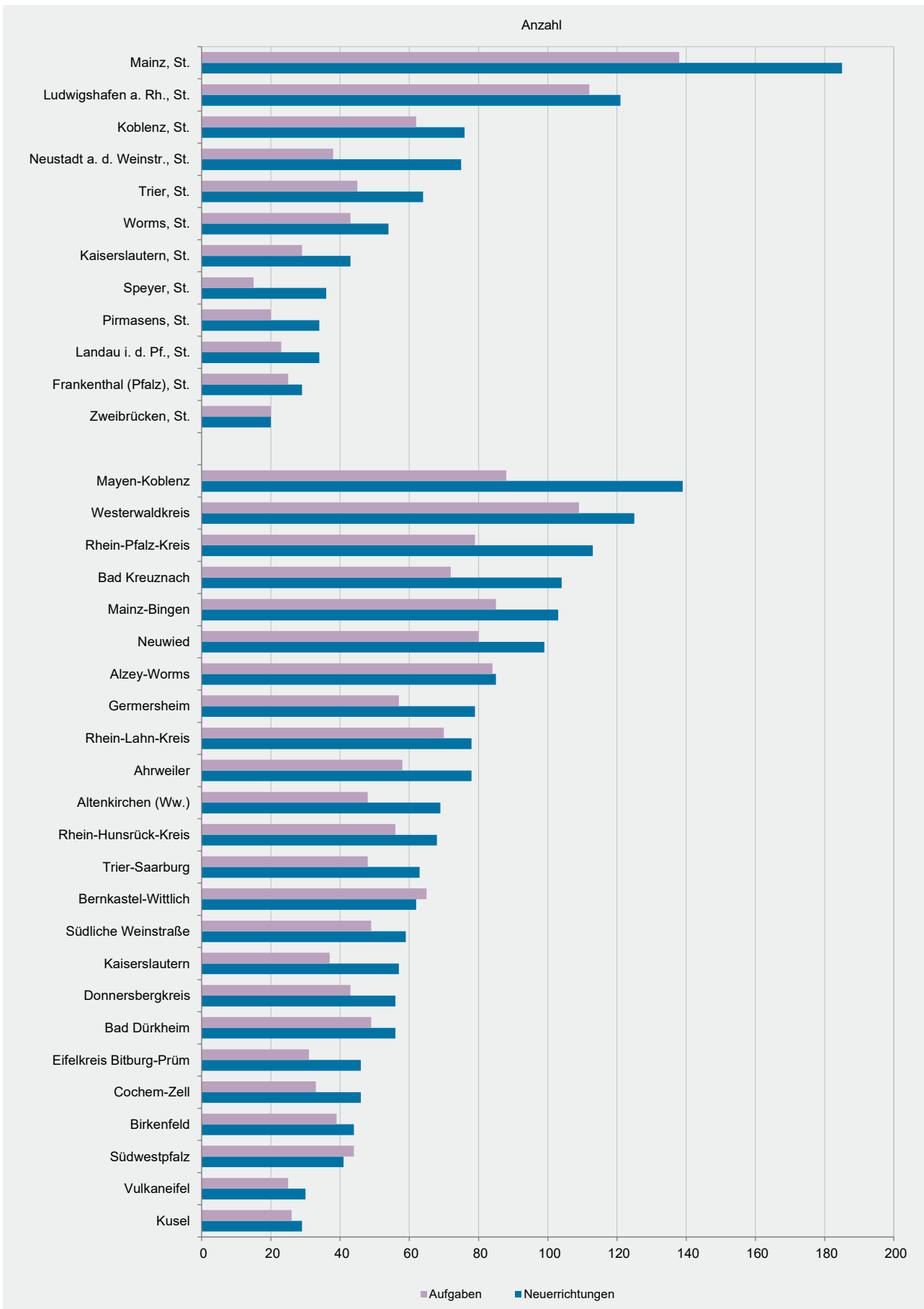
G 3

Gewerbeabmeldungen im März 2024 nach Wirtschaftszweigabschnitten



Verwaltungsbereich	Anmeldungen im März 2024				Veränderung zum Feb. 2024			
	ins- gesamt	davon			ins- gesamt	davon		
		Neuer- richtung	Zuzug	Über- nahme		Neuer- richtung	Zuzug	Über- nahme
Anzahl				%				
Frankenthal (Pfalz), St.	35	29	3	3	29,6	20,8	200,0	50,0
Kaiserslautern, St.	48	43	3	2	-51,5	-53,3	-50,0	100,0
Koblenz, St.	95	76	8	11	20,3	5,6	166,7	175,0
Landau i. d. Pf., St.	35	34	1	-	-20,5	-2,9	-87,5	x
Ludwigshafen a. Rh., St.	134	121	8	5	-9,5	-8,3	60,0	-54,5
Mainz, St.	203	185	11	7	-37,3	-36,9	-45,0	-36,4
Neustadt a. d. Weinstr., St.	78	75	2	1	x	x	-33,3	x
Pirmasens, St.	37	34	3	-	8,8	41,7	-50,0	x
Speyer, St.	44	36	2	6	-21,4	-21,7	-50,0	0,0
Trier, St.	74	64	4	6	-14,9	-15,8	-33,3	20,0
Worms, St.	63	54	2	7	-6,0	-14,3	x	75,0
Zweibrücken, St.	23	20	1	2	-54,0	-56,5	-50,0	0,0
Ahrweiler	97	78	14	5	-21,8	-19,6	-26,3	-37,5
Altenkirchen (Ww.)	84	69	8	7	-19,2	-25,0	0,0	75,0
Alzey-Worms	110	85	16	9	-2,7	-5,6	-20,0	200,0
Bad Dürkheim	66	56	7	3	-49,2	-42,3	-68,2	-72,7
Bad Kreuznach	119	104	10	5	-15,6	-19,4	66,7	-16,7
Bernkastel-Wittlich	76	62	6	8	-3,8	3,3	-33,3	-20,0
Birkenfeld	50	44	6	-	-2,0	15,8	50,0	x
Cochem-Zell	50	46	3	1	2,0	4,5	200,0	-75,0
Donnersbergkreis	61	56	4	1	8,9	7,7	0,0	x
Eifelkreis Bitburg-Prüm	51	46	3	2	-16,4	-4,2	-66,7	-50,0
Germersheim	101	79	14	8	-15,1	-26,2	133,3	33,3
Kaiserslautern	70	57	9	4	-31,4	-31,3	-25,0	-42,9
Kusel	34	29	3	2	-26,1	-32,6	50,0	100,0
Mainz-Bingen	128	103	13	12	-22,9	-27,5	-27,8	100,0
Mayen-Koblenz	152	139	7	6	-10,1	-0,7	-61,1	-45,5
Neuwied	124	99	19	6	-27,1	-28,3	-34,5	100,0
Rhein-Hunsrück-Kreis	80	68	4	8	15,9	19,3	-42,9	60,0
Rhein-Lahn-Kreis	98	78	14	6	-10,1	-14,3	16,7	0,0
Rhein-Pfalz-Kreis	150	113	27	10	40,2	21,5	125,0	400,0
Südliche Weinstraße	67	59	8	-	-27,2	-25,3	-20,0	x
Südwestpfalz	56	41	10	5	14,3	-2,4	100,0	150,0
Trier-Saarburg	87	63	19	5	-11,2	-16,0	0,0	25,0
Vulkaneifel	41	30	6	5	0,0	-9,1	20,0	66,7
Westerwaldkreis	155	125	21	9	-17,1	-12,6	-36,4	-18,2
Rheinland-Pfalz	2 976	2 500	299	177	-13,9	-14,4	-15,5	-1,7
kreisfreie Städte	869	771	48	50	-15,1	-15,1	-25,0	-2,0
Landkreise	2 107	1 729	251	127	-13,4	-14,1	-13,4	-1,6
Industrie- und Handelskammer								
Kammerbezirk Koblenz	1 104	926	114	64	-11,8	-11,0	-18,6	-9,9
Kammerbezirk Pfalz	1 039	882	105	52	-11,0	-11,8	-2,8	-11,9
Kammerbezirk Rheinhessen	504	427	42	35	-24,8	-27,4	-27,6	45,8
Kammerbezirk Trier	329	265	38	26	-10,1	-9,2	-20,8	0,0

Verwaltungsbereich	Abmeldungen im März 2024				Veränderung zum Feb. 2024			
	ins- gesamt	davon			ins- gesamt	davon		
		Aufgabe	Fortzug	Über- gabe		Aufgabe	Fortzug	Über- gabe
Anzahl				%				
Frankenthal (Pfalz), St.	34	25	6	3	0,0	-10,7	50,0	50,0
Kaiserslautern, St.	36	29	7	-	-50,7	-56,1	133,3	x
Koblenz, St.	78	62	10	6	14,7	8,8	42,9	50,0
Landau i. d. Pf., St.	31	23	6	2	-16,2	-20,7	0,0	0,0
Ludwigshafen a. Rh., St.	130	112	13	5	15,0	23,1	8,3	-50,0
Mainz, St.	183	138	11	34	-12,9	-16,9	-63,3	142,9
Neustadt a. d. Weinstr., St.	54	38	13	3	x	x	333,3	x
Pirmasens, St.	23	20	3	-	-34,3	-31,0	0,0	x
Speyer, St.	22	15	5	2	-37,1	-50,0	25,0	100,0
Trier, St.	60	45	8	7	-36,8	-35,7	-33,3	-46,2
Worms, St.	58	43	8	7	-20,5	-29,5	-11,1	133,3
Zweibrücken, St.	25	20	3	2	8,7	-9,1	200,0	x
Ahrweiler	70	58	8	4	-16,7	-1,7	-42,9	-63,6
Altenkirchen (Ww.)	58	48	6	4	-32,6	-34,2	-40,0	33,3
Alzey-Worms	106	84	14	8	7,1	12,0	27,3	-38,5
Bad Dürkheim	61	49	7	5	-49,2	-46,7	-63,2	-44,4
Bad Kreuznach	89	72	11	6	-4,3	-12,2	83,3	20,0
Bernkastel-Wittlich	77	65	9	3	11,6	22,6	80,0	-72,7
Birkenfeld	45	39	3	3	-23,7	-15,2	-25,0	-66,7
Cochem-Zell	36	33	2	1	16,1	26,9	-33,3	-50,0
Donnersbergkreis	48	43	4	1	2,1	4,9	-33,3	x
Eifelkreis Bitburg-Prüm	40	31	6	3	-11,1	-13,9	100,0	-50,0
Germersheim	72	57	10	5	-43,8	-47,2	-16,7	-37,5
Kaiserslautern	44	37	3	4	-39,7	-35,1	-62,5	-50,0
Kusel	28	26	2	-	-17,6	-16,1	0,0	x
Mainz-Bingen	111	85	10	16	-15,9	-20,6	-50,0	220,0
Mayen-Koblenz	111	88	20	3	-33,5	-37,6	-9,1	-25,0
Neuwied	94	80	10	4	-23,6	-25,9	-9,1	0,0
Rhein-Hunsrück-Kreis	67	56	5	6	123,3	154,5	66,7	20,0
Rhein-Lahn-Kreis	90	70	13	7	7,1	-4,1	62,5	133,3
Rhein-Pfalz-Kreis	98	79	12	7	-7,5	-11,2	-20,0	250,0
Südliche Weinstraße	59	49	9	1	-20,3	-14,0	-40,0	-50,0
Südwestpfalz	50	44	3	3	0,0	10,0	-40,0	-40,0
Trier-Saarburg	63	48	8	7	-14,9	-12,7	-33,3	0,0
Vulkaneifel	29	25	1	3	-12,1	-10,7	-80,0	x
Westerwaldkreis	137	109	17	11	3,0	7,9	-29,2	37,5
Rheinland-Pfalz	2 417	1 945	286	186	-13,0	-13,7	-15,1	-0,5
kreisfreie Städte	734	570	93	71	-8,6	-12,7	-1,1	26,8
Landkreise	1 683	1 375	193	115	-14,7	-14,1	-20,6	-12,2
Industrie- und Handelskammer								
Kammerbezirk Koblenz	875	715	105	55	-8,7	-9,3	-6,3	-5,2
Kammerbezirk Pfalz	815	666	106	43	-17,6	-18,2	-10,2	-24,6
Kammerbezirk Rheinhessen	458	350	43	65	-10,9	-14,4	-38,6	85,7
Kammerbezirk Trier	269	214	32	23	-14,9	-11,6	-13,5	-37,8



WZ 2008	Wirtschaftszweig	Neugründungen						Gewerbetreibende	
		ins- gesamt	Betriebsgründungen			sonstige Neugründ.		ins- gesamt	darunter: weiblich
			ins- gesamt	Haupt- nieder- lassung	Zweignie- derlassung unselbst. Zweigstelle	ins- gesamt	darunter: Neben- erwerb		
Anzahl									
A	Land- und Forstwirtschaft, Fischerei	18	1	1	-	17	14	22	8
B	Bergbau und Gewinnung von Steinen und Erden	-	-	-	-	-	-	-	-
C	Verarbeitendes Gewerbe	165	22	17	5	143	110	183	93
	darunter								
10	Herstellung von Nahrungs- und Futtermitteln	9	2	2	-	7	3	11	3
11	Getränkeherstellung	5	2	2	-	3	2	7	1
13	Herstellung von Textilien	19	-	-	-	19	12	20	13
14	Herstellung von Bekleidung	11	1	1	-	10	6	13	8
16	Herstellung von Holz-, Flecht-, Korb- und Korkwaren (ohne Möbel)	5	1	1	-	4	2	6	3
18	Herstellung von Druckerzeugnissen; Vervielfältigung von Ton-, Bild- und Datenträgern	14	-	-	-	14	13	14	5
25	Herstellung von Metallerzeugnissen	11	5	4	1	6	5	12	3
26	Herstellung von Datenverarbeitungsgeräten, elektrischen und optischen Erzeugnissen	-	-	-	-	-	-	-	-
27	Herstellung von elektrischen Ausrüstungen	1	1	-	1	-	-	-	-
28	Maschinenbau	2	2	1	1	-	-	3	-
29	Herstellung von Kraftwagen u. Kraftwagenteilen	-	-	-	-	-	-	-	-
31	Herstellung von Möbeln	1	-	-	-	1	-	1	-
D	Energieversorgung	13	3	3	-	10	6	17	3
E	Wasserversorgung; Entsorgung, Beseitigung von Umweltverschmutzung	1	1	1	-	-	-	1	-
F	Baugewerbe	194	56	53	3	138	60	207	11
G	Handel; Instandsetzung und Reparatur von Kfz	552	85	54	31	467	316	609	201
	darunter								
45	Kfz-Handel; Instandsetzung u. Reparatur von Kfz	60	15	10	5	45	25	66	6
46	Handelsvermittlung und Großhandel (ohne Kfz)	131	16	13	3	115	69	142	65
47	Einzelhandel (ohne Kfz)	361	54	31	23	307	222	401	130
H	Verkehr und Lagerei	59	17	15	2	42	24	66	7
	darunter								
49	Landverkehr und Transport in Rohrfernleitungen	38	10	10	-	28	14	44	6
53	Post-, Kurier- und Expressdienste	9	2	1	1	7	4	9	-
I	Gastgewerbe	152	54	38	16	98	33	177	46
55	Beherbergung	15	6	5	1	9	7	21	8
56	Gastronomie	137	48	33	15	89	26	156	38
J	Information und Kommunikation	127	15	13	2	112	80	133	41
	darunter								
58	Verlagswesen	1	1	-	1	-	-	1	-
61	Telekommunikation	1	-	-	-	1	-	1	-
62	Erbringung von Dienstleistungen der Informationstechnologie	90	14	13	1	76	53	96	28
63	Informationsdienstleistungen	11	-	-	-	11	7	11	5
K	Finanz-, Versicherungsdienstleistungen	81	26	24	2	55	36	94	20
	darunter								
66	Mit Finanz- und Versicherungsdienstleistungen verbundene Tätigkeiten	57	6	4	2	51	32	58	14
L	Grundstücks- und Wohnungswesen	47	14	11	3	33	24	59	17
M	Freiberufliche, wissenschaftliche und technische Dienstleistungen	241	52	46	6	189	139	273	97
	darunter								
70	Verwaltung und Führung von Unternehmen; Unternehmensberatung	28	8	8	-	20	10	32	5
73	Werbung und Marktforschung	62	2	2	-	60	45	66	36
N	Sonstige wirtschaftliche Dienstleistungen	468	58	43	15	410	279	503	122
	darunter								
77	Vermietung von beweglichen Sachen	46	7	4	3	39	32	56	12
78	Vermietung und Überlassung von Arbeitskräften	8	5	2	3	3	2	10	-
79	Reisebüros, -veranstalter und sonstige Reservierungsdienstleistungen	9	-	-	-	9	6	9	4
81	Gebäudebetreuung; Garten- und Landschaftsbau	199	17	16	1	182	114	209	34
P	Erziehung und Unterricht	93	15	3	12	78	52	94	52
Q	Gesundheits- und Sozialwesen	33	8	6	2	25	17	35	22
R	Kunst, Unterhaltung und Erholung	47	10	8	2	37	26	55	13
S	Erbringung von sonstigen Dienstleistungen	199	26	20	6	173	106	203	146
	Sonstige Tätigkeiten	-	-	-	-	-	-	-	-
	Insgesamt	2 490	463	356	107	2 027	1 322	2 731	899

WZ 2008	Wirtschaftszweig	Vollständige Aufgaben						Gewerbetreibende	
		ins- gesamt	Betriebsaufgaben			sonstige Stillleg.		ins- gesamt	darunter: weiblich
			ins- gesamt	Haupt- nieder- lassung	Zweignie- derlassung unselbst. Zweigstelle	ins- gesamt	darunter: Neben- erwerb		
Anzahl									
A	Land- und Forstwirtschaft, Fischerei	18	-	-	-	18	8	19	5
B	Bergbau und Gewinnung von Steinen und Erden	-	-	-	-	-	-	-	-
C	Verarbeitendes Gewerbe	120	26	12	14	94	61	130	48
	darunter								
10	Herstellung von Nahrungs- und Futtermitteln	24	6	1	5	18	8	27	5
11	Getränkeherstellung	1	1	1	-	-	-	2	-
13	Herstellung von Textilien	5	1	-	1	4	4	5	4
14	Herstellung von Bekleidung	9	1	-	1	8	6	9	6
16	Herstellung von Holz-, Flecht-, Korb- und Korkwaren (ohne Möbel)	6	1	-	1	5	4	6	1
18	Herstellung von Druckerzeugnissen; Vervielfältigung von Ton-, Bild- und Datenträgern	4	-	-	-	4	3	4	2
25	Herstellung von Metallerzeugnissen	14	6	5	1	8	4	14	1
26	Herstellung von Datenverarbeitungsgeräten, elektrischen und optischen Erzeugnissen	-	-	-	-	-	-	-	-
27	Herstellung von elektrischen Ausrüstungen	-	-	-	-	-	-	-	-
28	Maschinenbau	3	1	1	-	2	2	6	-
29	Herstellung von Kraftwagen u. Kraftwagenteilen	-	-	-	-	-	-	-	-
31	Herstellung von Möbeln	2	1	-	1	1	-	2	-
D	Energieversorgung	9	1	1	-	8	6	11	6
E	Wasserversorgung; Entsorgung, Beseitigung von Umweltverschmutzung	2	1	1	-	1	-	4	-
F	Baugewerbe	154	27	24	3	127	32	160	16
G	Handel; Instandsetzung und Reparatur von Kfz	502	97	56	41	405	234	537	193
	darunter								
45	Kfz-Handel; Instandsetzung u. Reparatur von Kfz	64	14	10	4	50	17	70	10
46	Handelsvermittlung und Großhandel (ohne Kfz)	136	15	11	4	121	69	139	65
47	Einzelhandel (ohne Kfz)	302	68	35	33	234	148	328	118
H	Verkehr und Lagerei	63	16	10	6	47	20	71	13
	darunter								
49	Landverkehr und Transport in Rohrfernleitungen	44	8	6	2	36	16	46	6
53	Post-, Kurier- und Expressdienste	9	2	1	1	7	3	12	3
I	Gastgewerbe	144	45	37	8	99	37	156	58
55	Beherbergung	19	1	1	-	18	15	20	11
56	Gastronomie	125	44	36	8	81	22	136	47
J	Information und Kommunikation	84	8	7	1	76	53	94	17
	darunter								
58	Verlagswesen	-	-	-	-	-	-	-	-
61	Telekommunikation	-	-	-	-	-	-	-	-
62	Erbringung von Dienstleistungen der Informationstechnologie	61	7	6	1	54	35	69	9
63	Informationsdienstleistungen	4	1	1	-	3	2	5	1
K	Finanz-, Versicherungsdienstleistungen	62	9	6	3	53	22	61	18
	darunter								
66	Mit Finanz- und Versicherungsdienstleistungen verbundene Tätigkeiten	56	4	2	2	52	21	56	16
L	Grundstücks- und Wohnungswesen	52	24	22	2	28	13	88	11
M	Freiberufliche, wissenschaftliche und technische Dienstleistungen	161	24	21	3	137	99	177	72
	darunter								
70	Verwaltung und Führung von Unternehmen; Unternehmensberatung	17	7	6	1	10	6	23	7
73	Werbung und Marktforschung	67	4	3	1	63	48	70	26
N	Sonstige wirtschaftliche Dienstleistungen	283	38	22	16	245	143	300	78
	darunter								
77	Vermietung von beweglichen Sachen	13	6	3	3	7	5	15	4
78	Vermietung und Überlassung von Arbeitskräften	8	6	-	6	2	1	15	4
79	Reisebüros, -veranstalter und sonstige Reservierungsdienstleistungen	5	1	-	1	4	3	5	4
81	Gebäudebetreuung; Garten- und Landschaftsbau	127	10	9	1	117	65	128	22
P	Erziehung und Unterricht	61	16	4	12	45	27	63	28
Q	Gesundheits- und Sozialwesen	27	1	1	-	26	13	27	21
R	Kunst, Unterhaltung und Erholung	39	7	4	3	32	20	44	8
S	Erbringung von sonstigen Dienstleistungen	158	13	8	5	145	93	166	109
	Sonstige Tätigkeiten	-	-	-	-	-	-	-	-
	Insgesamt	1 939	353	236	117	1 586	881	2 108	701

Rechtsform Geschlecht Staatsangehörigkeit	Neugründungen						Gewerbetreibende	
	ins- gesamt	Betriebsgründungen			sonstige Neugründ.		ins- gesamt	darunter: weiblich
		ins- gesamt	Haupt- nieder- lassung	Zweig- nieder- l./unsel- ständige Zweigstelle	ins- gesamt	darunter: Neben- erwerb		
Anzahl								

Insgesamt	2 490	463	356	107	2 027	1 322	2 731	899
-----------	-------	-----	-----	-----	-------	-------	-------	-----

nach der Rechtsform des Unternehmens

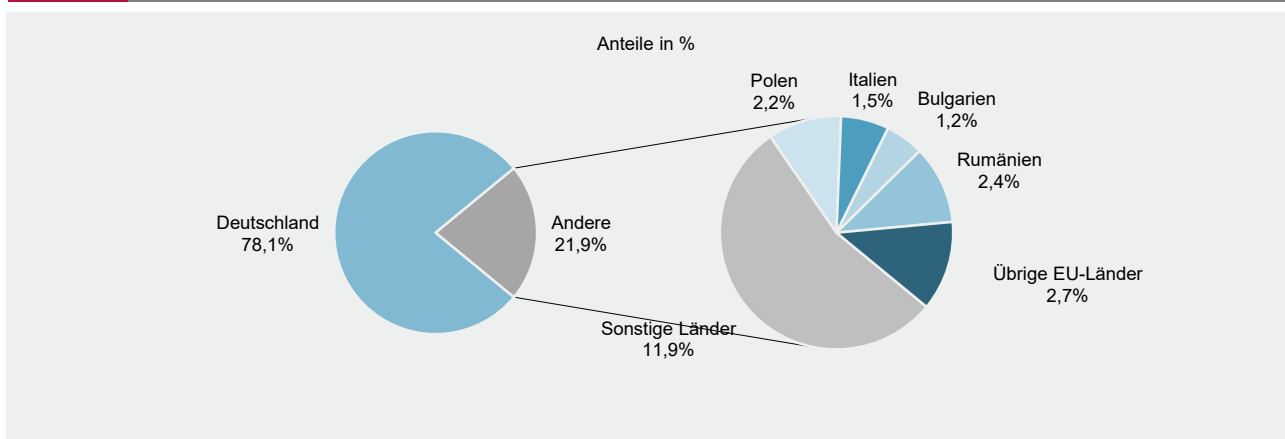
Einzelunternehmen	2 052	133	100	33	1 919	1 214	2 052	783
Offene Handelsgesellschaft	3	2	2	-	1	1	5	1
Kommanditgesellschaft	1	1	-	1	-	-	2	-
Gesellschaft mit beschränkter Haftung & Co.KG	24	17	9	8	7	7	34	6
Gesellschaft des bürgerlichen Rechts	130	66	62	4	64	64	270	54
Aktiengesellschaft	2	2	-	2	-	-	-	-
Gesellschaft mit beschränkter Haftung	273	240	181	59	33	33	361	54
Genossenschaft	-	-	-	-	-	-	-	-
Eingetragener Verein	5	2	2	-	3	3	7	1
Private Company Ltd	-	-	-	-	-	-	-	-
Sonstige Rechtsformen	-	-	-	-	-	-	-	-

Einzelunternehmer/-innen nach Geschlecht

weiblich	783	29	24	5	754	521	x	x
männlich	1 269	104	76	28	1 165	693	x	x

Einzelunternehmer/-innen nach ausgewählter Staatsangehörigkeit

Deutschland	1 602	91	65	26	1 511	1 040	1 602	640
EU-Länder	205	16	12	4	189	77	205	74
Polen	46	1	1	-	45	17	46	21
Italien	30	1	1	-	29	18	30	11
Bulgarien	24	1	1	-	23	5	24	7
Rumänien	49	5	5	-	44	13	49	12
Übrige EU-Länder	56	8	4	4	48	24	56	23
Sonstige Länder	245	26	23	3	219	97	245	69



Rechtsform Geschlecht Staatsangehörigkeit	Vollständige Aufgaben						Gewerbetreibende	
	ins- gesamt	Betriebsaufgaben			sonstige Stilllegungen		ins- gesamt	darunter: weiblich
		ins- gesamt	Haupt- nieder- lassung	Zweignie- derl./unsel- ständige Zweigstelle	ins- gesamt	darunter: Neben- erwerb		
Anzahl								

Insgesamt	1 939	353	236	117	1 586	881	2 108	701
-----------	-------	-----	-----	-----	-------	-----	-------	-----

nach der Rechtsform des Unternehmens

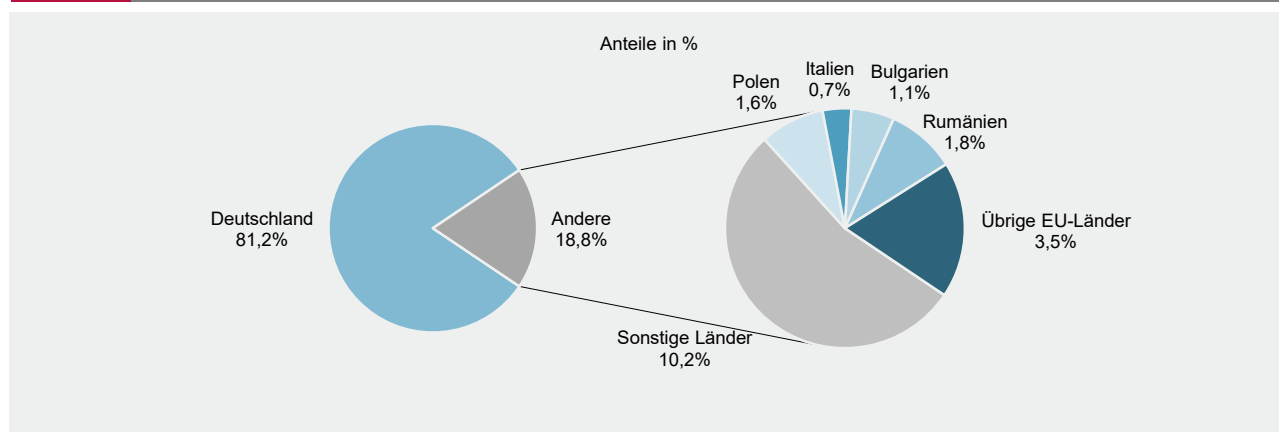
Einzelunternehmen	1 645	126	81	45	1 519	814	1 645	616
Offene Handelsgesellschaft	3	2	2	-	1	1	5	-
Kommanditgesellschaft	4	4	1	3	-	-	4	-
Gesellschaft mit beschränkter Haftung & Co.KG	36	33	22	11	3	3	77	5
Gesellschaft des bürgerlichen Rechts	83	33	32	1	50	50	153	36
Aktiengesellschaft	3	3	1	2	-	-	-	-
Gesellschaft mit beschränkter Haftung	159	146	94	52	13	13	221	44
Genossenschaft	-	-	-	-	-	-	-	-
Eingetragener Verein	2	2	2	-	-	-	3	-
Private Company Ltd	-	-	-	-	-	-	-	-
Sonstige Rechtsformen	4	4	1	3	-	-	-	-

Einzelunternehmer/-innen nach Geschlecht

weiblich	616	44	28	16	572	369	x	x
männlich	1 029	82	53	29	947	445	x	x

Einzelunternehmer/-innen nach ausgewählter Staatsangehörigkeit

Deutschland	1 335	103	62	41	1 232	710	1 335	534
EU-Länder	143	6	5	1	137	36	143	38
Polen	27	-	-	-	27	3	27	2
Italien	12	-	-	-	12	4	12	2
Bulgarien	18	-	-	-	18	2	18	6
Rumänien	29	-	-	-	29	9	29	9
Übrige EU-Länder	57	6	5	1	51	18	57	19
Sonstige Länder	167	17	14	3	150	68	167	44



Impressum

Herausgeber:
Statistisches Landesamt Rheinland-Pfalz
Mainzer Straße 14-16
56130 Bad Ems

Telefon: 02603 71-0
Telefax: 02603 71-3150

E-Mail: poststelle@statistik.rlp.de
Internet: www.statistik.rlp.de

Kostenfreier Download im Internet: <https://www.statistik.rlp.de/publikationen/berichte>

© Statistisches Landesamt Rheinland-Pfalz · Bad Ems · 2024

Vervielfältigung und Verbreitung, auch auszugsweise, mit Quellenangabe gestattet.