



2024

STATISTISCHE BERICHTE



**Gewerbeanzeigen
im Mai 2024**

Ergebnisse der Gewerbeanzeigenstatistik

Zeichenerklärungen

0	Zahl ungleich Null, Betrag jedoch kleiner als die Hälfte von 1 in der letzten ausgewiesenen Stelle
-	nichts vorhanden
.	Zahl unbekannt oder geheim
x	Nachweis nicht sinnvoll
...	Zahl fällt später an
/	keine Angabe, da Zahl nicht sicher genug
()	Aussagewert eingeschränkt, da Zahl statistisch unsicher
D	Durchschnitt
p	vorläufig
r	revidiert
s	geschätzt

Für die Abgrenzung von Größenklassen wird im Allgemeinen anstelle einer ausführlichen Beschreibung „50 bis unter 100“ die Darstellungsform „50 – 100“ verwendet.

Einzelwerte in Tabellen werden im Allgemeinen ohne Rücksicht auf die Endsumme gerundet.

Inhalt

Seite

Informationen zur Statistik	4
--	----------

Glossar	5
----------------------	----------

Tabellen

T 1	Gewerbeanmeldungen im Mai 2024 nach Wirtschaftszweigen	9
T 2	Gewerbeabmeldungen im Mai 2024 nach Wirtschaftszweigen	10
T 3	Gewerbeanmeldungen im Mai 2024 nach Verwaltungsbezirken	12
T 4	Gewerbeabmeldungen im Mai 2024 nach Verwaltungsbezirken	13
T 5	Neugründungen sowie Gewerbetreibende im Mai 2024 nach Wirtschaftszweigen	15
T 6	Vollständige Aufgaben sowie Gewerbetreibende im Mai 2024 nach Wirtschaftszweigen	16
T 7	Neugründungen sowie Gewerbetreibende im Mai 2024 nach Art der Niederlassung, Rechtsform, Einzelunternehmen nach Geschlecht und Staatsangehörigkeit	17
T 8	Vollständige Aufgaben sowie Gewerbetreibende im Mai 2024 nach Art der Niederlassung, Rechtsform, Einzelunternehmen nach Geschlecht und Staatsangehörigkeit	18

Grafiken

G 1	Gewerbean- und -abmeldungen mit Neuerrichtungen und Aufgaben im Jahresüberblick	8
G 2	Gewerbeanmeldungen im Mai 2024 nach Wirtschaftszweigabschnitten	11
G 3	Gewerbeabmeldungen im Mai 2024 nach Wirtschaftszweigabschnitten	11
G 4	Neuerrichtungen und Aufgaben im Mai 2024 nach Verwaltungsbezirken	14
G 5	Neugründungen im Mai 2024 nach ausgewählten Staatsangehörigkeiten von Einzelunternehmern/-innen	17
G 6	Vollständige Aufgaben im Mai 2024 nach ausgewählten Staatsangehörigkeiten von Einzelunternehmern/-innen	18

Informationen zur Statistik

Ziel der Statistik

Die Gewerbeanzeigenstatistik dient als unentbehrliche Informationsgrundlage für die Wirtschafts-, Wettbewerbs- und Strukturpolitik. Sie stellt Informationen über die Aufnahme und Beendigung gewerblicher Tätigkeiten und deren Anlässe bereit. Dies sind zum einen Angaben über die Gesamtheit der Gewerbemeldungen und zum anderen umfassende Angaben über die gemeldeten gewerblichen Gründungen und Stilllegungen.

Rechtsgrundlage

Die Rechtsgrundlagen der Gewerbeanzeigenstatistik sind § 14 Abs. 13 der Gewerbeordnung (GewO), in der Fassung der Bekanntmachung vom 22.02.1999 (BGBl. I S. 202), zuletzt geändert durch Artikel 2 des Gesetzes vom 28. November 2014 (BGBl. I S. 1802), sowie die Verordnung zur Ausgestaltung des Gewerbeanzeigenverfahrens (Gewerbeanzeigenverordnung – GewAnzV) des Bundesministeriums für Wirtschaft und Energie vom 22. Juli 2014. Letztere ist am 1. Januar 2015 in Kraft getreten.

Erhebungsumfang

Die Gewerbeanzeigenstatistik ist eine Sekundärerhebung. Die Datengrundlage bilden die in einem Monat bei den zuständigen Behörden erstatteten Gewerbeanzeigen. Gewerbeanzeigen sind gemäß § 14 Abs. 1 GewO von allen natürlichen und juristischen Personen bei Aufnahme, Änderung oder Aufgabe eines stehenden Gewerbes, einer Zweigniederlassung oder einer unselbständigen Zweigstelle zu tätigen. Auskunftspflichtig zur Gewerbeanzeigenstatistik sind die Gewerbetreibenden. Diese kommen ihrer Auskunftspflicht nach, indem sie die Gewerbeanzeige erstatten.

Die Gewerbeanzeigenstatistik ist darüber hinaus eine Vollerhebung. Nicht in die Statistik einbezogen sind allerdings die Freien Berufe, die Urproduktion (Land- und Forstwirtschaft, Bergbau und Gewinnung von Steinen und Erden) und die Erbringung von Finanz- und Versicherungsdienstleistungen, da diese Bereiche nicht der Gewerbeordnung unterliegen. Nicht berücksichtigt wird ferner das Reisegewerbe, weil die in diesem Bereich tätigen Unternehmen in der Regel mehrere Gewerbemeldungen abgeben.

Erhebungsdurchführung

Die zuständigen Behörden, d. h. die Gewerbeämter und die Starterzentren der IHK und HWK, liefern seit Januar 2017 die bei Ihnen erstatteten Gewerbeanzeigen unter Nutzung einer Zentralen Pflege- und Verteilerplattform (ZPV) als Web-Portal an die Gesellschaft für Kommunikation und Wissenstransfer mbH (KommWis) in Mainz. Von dort werden die Meldungen an das Statistische Landesamt kontinuierlich weitergeleitet und dem zuständigen Fachbereich zur Aufbereitung der Gewerbeanzeigenstatistik zur Verfügung gestellt.

Berichtszeitraum/-Zeitpunkt und Periodizität

Die Gewerbeanzeigenstatistik wird monatlich erstellt. Die monatlichen Ergebnisse stehen ca. zwei bis zweieinhalb Monate nach Ablauf eines Monats zur Verfügung. Das Jahresergebnis liegt dementsprechend ca. Mitte März des Folgejahres vor.

Erhebungsmerkmale

Die Erhebungsmerkmale der Gewerbeanzeigenstatistik umfassen im Wesentlichen die angemeldete Tätigkeit, die Angabe Haupt- oder Nebenerwerb, das Datum des Beginns der angemeldeten Tätigkeit, die Art des angemeldeten Betriebes, die Zahl der bei Geschäftsaufnahme tätigen Personen nach Voll- und Teilzeit, die Angabe Hauptniederlassung, Zweigniederlassung oder Zweigstelle, den Grund der Gewerbeanzeige und das Datum der Erstattung der Gewerbeanzeige sowie die personenbezogenen Merkmale Geschlecht und Staatsangehörigkeit

Regionale Ebene

Die Ergebnisse werden in dieser Veröffentlichung bis auf Kreisebene nachgewiesen. Ergebnisse in tieferer regionaler Gliederung können auf Anfrage bereitgestellt werden.

Vergleichbarkeit / Klassifikationen

Die Ergebnisse dieser Veröffentlichung nach Wirtschaftszweigen sind nach der aktuell gültigen Klassifikation der Wirtschaftszweige gegliedert, d. h. auf Basis der WZ 2008. Eine Vergleichbarkeit mit Ergebnissen früherer Jahre, die nach einer älteren Klassifikation der Wirtschaftszweige (WZ 1993, WZ 2003) gegliedert sind, ist nur mit Einschränkungen bzw. gar nicht möglich. Der Wirtschaftszweig ist in der Gewerbeanzeigenstatistik nur bis auf die Ebene des Dreistellers durchgängig verfügbar.

Glossar

Aufgabe eines Gewerbes

Erfolgt entweder durch vollständige Aufgabe oder durch Umwandlung.

Betriebsaufgabe

Aufgabe eines Gewerbebetriebes mit einer erwarteten größeren wirtschaftlichen Bedeutung. Sie kann durch eine juristische Person, eine Gesellschaft ohne Rechtspersönlichkeit (Personengesellschaft) oder eine natürliche Person erfolgen. Bei einer natürlichen Person, die eine Hauptniederlassung abmeldet, ist Voraussetzung, dass sie entweder in das Handelsregister eingetragen war oder aber eine Handwerkskarte besitzt oder zuletzt mindestens einen Arbeitnehmer beschäftigt hat.

Betriebsgründung

Gründung eines Betriebes mit einer erwarteten größeren wirtschaftlichen Bedeutung. Sie kann durch eine juristische Person, eine Gesellschaft ohne Rechtspersönlichkeit (Personengesellschaft) oder eine natürliche Person erfolgen. Bei einer natürlichen Person, die eine Hauptniederlassung anmeldet, ist Voraussetzung, dass sie entweder in das Handelsregister eingetragen ist oder aber eine Handwerkskarte besitzt oder mindestens einen Arbeitnehmer beschäftigt.

Fortzug eines Gewerbes

Verlagerung des Betriebes aus dem Bezirk des nachweisenden Gewerbeamtes.

Gewerbe

Nicht sozialwidrige, selbstständige, auf Dauer und Gewinnerzielung angelegte sowie im eigenen Namen und auf eigene Rechnung ausgeübte Tätigkeit. Nicht zum Gewerbe zählen u. a. die Urproduktion (z. B. Land- und Forstwirtschaft oder Bergbau), die freien Berufe und die Verwaltung des eigenen Vermögens.

Gewerbeabmeldung

Eine Gewerbeabmeldung betrifft die Aufgabe, den Fortzug oder die Übergabe einer Hauptniederlassung, einer Zweigniederlassung oder einer Zweigstelle eines Gewerbes. Anzeigepflichtige Gewerbebetreibende sind Einzelgewerbebetreibende (d. h. natürliche Personen), geschäftsführende Gesellschafter von Personengesellschaften und juristische Personen, wobei juristische Personen ihrer Gewerbeabmeldepflicht durch Handeln ihres Vertretungsberechtigten nachkommen.

Gewerbebeanmeldung

Eine Gewerbebeanmeldung betrifft die Neuerrichtung, den Zuzug oder die Übernahme einer Hauptniederlassung, einer Zweigniederlassung oder einer Zweigstelle eines Gewerbes. Anzeigepflichtige Gewerbebetreibende sind Einzelgewerbebetreibende (d. h. natürliche Personen), geschäftsführende Gesellschafter von Personengesellschaften und juristische Personen, wobei juristische Personen ihrer Gewerbebeanmeldepflicht durch Handeln ihres Vertretungsberechtigten nachkommen.

Gewerbeanzeige

Eine Gewerbeanzeige hat eine Gewerbebeanmeldung, eine Gewerbeummeldung oder eine Gewerbeabmeldung zum Gegenstand. Es besteht eine Anzeigepflicht.

Hauptniederlassung

Mittelpunkt des Geschäftsverkehrs eines Betriebes, der sich bei Personengesellschaften (KG, OHG, GmbH & Co. KG, GbR, GmbH & Co. OHG u.a.) und juristischen Personen am Sitz des Unternehmens befindet. Eine Hauptniederlassung liegt auch dann vor, wenn daneben keine Zweigniederlassung oder unselbständige Zweigstelle betrieben wird.

Neuerrichtung eines Gewerbes

Erfolgt entweder durch Neugründung oder durch Umwandlung.

Neugründung eines Gewerbes

Entweder eine Betriebsgründung oder eine sonstige Neugründung.

Sonstige Neugründung

Gründung eines Kleinunternehmens oder eines Nebenerwerbsbetriebes. Bei der Gründung eines Kleinunternehmens gründet ein Nichtkaufmann eine Hauptniederlassung. Diese ist nicht im Handelsregister eingetragen, besitzt keine Handwerkskarte und beschäftigt keine Arbeitnehmer.

Sonstige Stilllegung

Eine sonstige Stilllegung ist die Aufgabe eines Kleinunternehmens oder eines Nebenerwerbsbetriebes. Bei der Aufgabe eines Kleinunternehmens gibt ein Nichtkaufmann eine Hauptniederlassung vollständig auf. Diese war nicht im Handelsregister eingetragen, hat keine Handwerkskarte besessen und keine Arbeitnehmer beschäftigt.

Unselbständige Zweigstelle

Feste örtliche Anlagen oder Einrichtungen, die der Ausübung eines stehenden Gewerbes dienen (z.B. ein Auslieferungslager), jedoch nicht die Bedingungen einer Zweigniederlassung erfüllen.

Vollständige Aufgabe

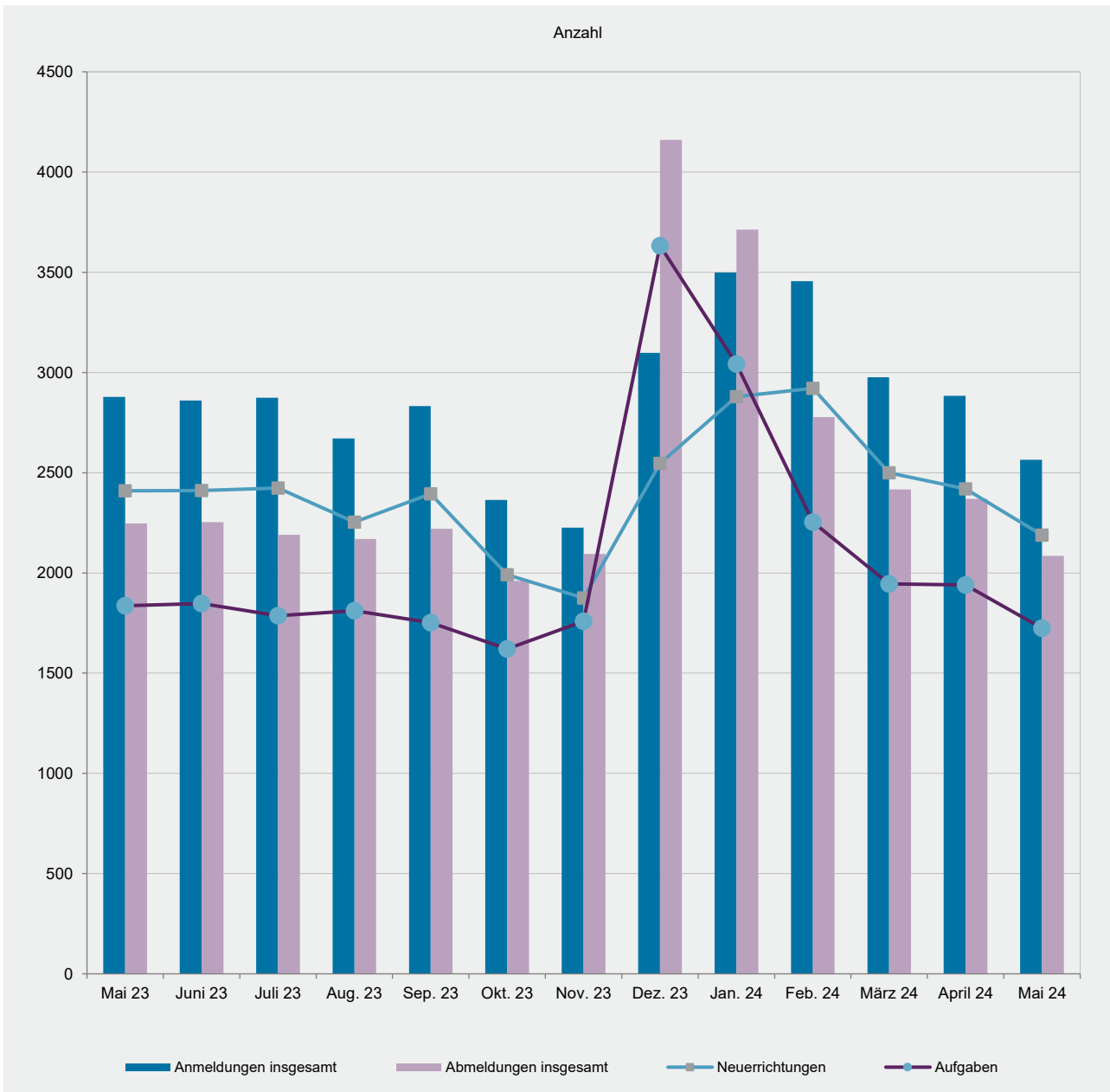
Entweder eine Betriebsaufgabe oder eine sonstige Stilllegung.

Zuzug eines Gewerbes

Verlagerung des Betriebes in den Bereich einer anderen Meldebehörde.

Zweigniederlassung

Betriebe mit selbständiger Organisation, selbständigen Betriebsmitteln und gesonderter Buchführung, dessen Leiter Geschäfte selbständig abzuschließen und durchzuführen befugt ist.

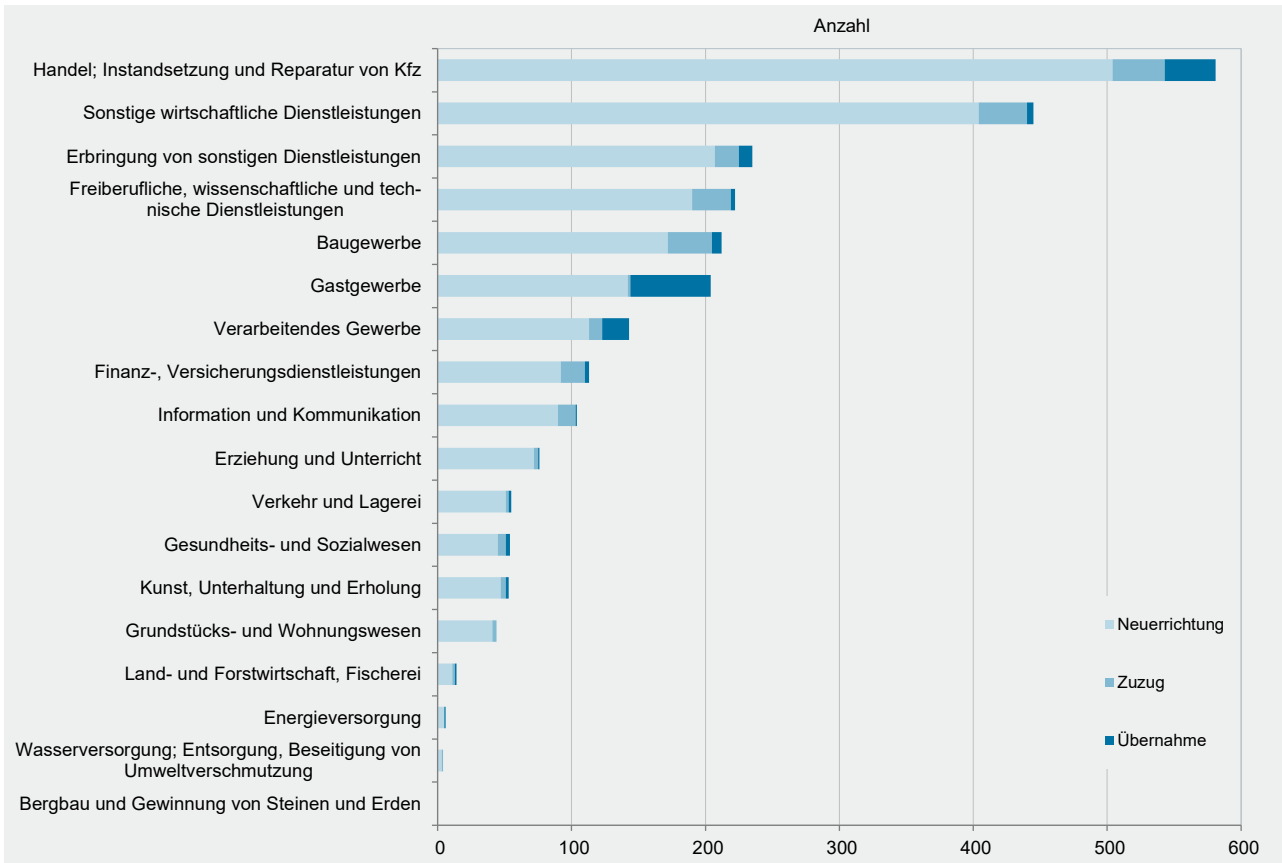


WZ 2008	Wirtschaftszweig	Anmeldungen im Mai 2024				Veränderung zum April 2024			
		ins- gesamt	davon			ins- gesamt	davon		
			Neuer- richtung	Zuzug	Über- nahme		Neuer- richtung	Zuzug	Über- nahme
Anzahl				%					
A	Land- und Forstwirtschaft, Fischerei	14	11	2	1	-46,2	-50,0	-33,3	0,0
B	Bergbau und Gewinnung von Steinen und Erden	-	-	-	-	0,0	0,0	0,0	0,0
C	Verarbeitendes Gewerbe	143	113	10	20	-17,3	-21,5	-50,0	122,2
	darunter								
10	Herstellung von Nahrungs- und Futtermitteln	26	9	-	17	62,5	-25,0	x	x
11	Getränkeherstellung	1	-	-	1	x	0,0	0,0	x
13	Herstellung von Textilien	12	9	3	-	-14,3	-35,7	x	0,0
14	Herstellung von Bekleidung	13	12	1	-	30,0	20,0	x	0,0
16	Herstellung von Holz-, Flecht-, Korb- und Korkwaren (ohne Möbel)	9	8	-	1	-35,7	-27,3	x	-50,0
18	Herstellung von Druckerzeugnissen; Vervielfältigung von Ton-, Bild- und Datenträgern	11	10	1	-	-8,3	-16,7	x	0,0
25	Herstellung von Metallerzeugnissen	11	9	2	-	-26,7	-18,2	-33,3	x
26	Herstellung von Datenverarbeitungsgeräten, elektrischen und optischen Erzeugnissen	1	1	-	-	x	x	0,0	0,0
27	Herstellung von elektrischen Ausrüstungen	-	-	-	-	x	0,0	x	0,0
28	Maschinenbau	2	1	1	-	-33,3	0,0	x	x
29	Herstellung von Kraftwagen u. Kraftwagenteilen	-	-	-	-	0,0	0,0	0,0	0,0
31	Herstellung von Möbeln	-	-	-	-	x	x	x	0,0
D	Energieversorgung	6	5	-	1	-68,4	-68,8	0,0	-66,7
E	Wasserversorgung; Entsorgung, Beseitigung von Umweltverschmutzung	4	3	1	-	-20,0	0,0	x	x
F	Baugewerbe	212	172	33	7	-15,5	-12,2	-28,3	-22,2
G	Handel; Instandsetzung und Reparatur von Kfz	581	504	39	38	-11,7	-13,0	-4,9	0,0
	darunter								
45	Kfz-Handel; Instandsetzung u. Reparatur von Kfz	72	58	7	7	-23,4	-27,5	-22,2	40,0
46	Handelsvermittlung und Großhandel (ohne Kfz)	109	94	14	1	-29,7	-30,4	-6,7	-80,0
47	Einzelhandel (ohne Kfz)	400	352	18	30	-2,2	-3,3	5,9	7,1
H	Verkehr und Lagerei	55	51	2	2	-16,7	-7,3	-71,4	-50,0
	darunter								
49	Landverkehr und Transport in Rohrfernleitungen	44	40	2	2	-8,3	-2,4	-60,0	0,0
53	Post-, Kurier- und Expressdienste	5	5	-	-	-50,0	-44,4	0,0	x
I	Gastgewerbe	204	142	2	60	-8,1	-6,0	0,0	-13,0
55	Beherbergung	26	18	-	8	44,4	80,0	0,0	0,0
56	Gastronomie	178	124	2	52	-12,7	-12,1	0,0	-14,8
J	Information und Kommunikation	104	90	13	1	-4,6	4,7	-40,9	0,0
	darunter								
58	Verlagswesen	1	1	-	-	x	x	0,0	0,0
61	Telekommunikation	3	3	-	-	x	x	0,0	0,0
62	Erbringung von Dienstleistungen der Informationstechnologie	69	58	10	1	-9,2	-6,5	-23,1	0,0
63	Informationsdienstleistungen	10	8	2	-	0,0	-11,1	100,0	0,0
K	Finanz-, Versicherungsdienstleistungen	113	92	18	3	7,6	12,2	0,0	-40,0
	darunter								
66	Mit Finanz- und Versicherungsdienstleistungen verbundene Tätigkeiten	85	70	15	-	3,7	9,4	0,0	x
L	Grundstücks- und Wohnungswesen	44	41	3	-	-8,3	-4,7	0,0	x
M	Freiberufliche, wissenschaftliche und technische Dienstleistungen	222	190	29	3	-17,8	-16,7	-21,6	-40,0
	darunter								
70	Verwaltung und Führung von Unternehmen; Unternehmensberatung	27	20	5	2	-27,0	-31,0	-28,6	100,0
73	Werbung und Marktforschung	73	67	6	-	-6,4	-1,5	-33,3	x
N	Sonstige wirtschaftliche Dienstleistungen	445	404	36	5	-7,1	-3,1	-30,8	-50,0
	darunter								
77	Vermietung von beweglichen Sachen	27	26	-	1	-35,7	-23,5	x	-50,0
78	Vermietung und Überlassung von Arbeitskräften	9	7	2	-	0,0	0,0	0,0	0,0
79	Reisebüros, -veranstalter und sonstige Reservierungsdienstleistungen	12	7	5	-	0,0	-36,4	400,0	0,0
81	Gebäudebetreuung; Garten- und Landschaftsbau	211	194	14	3	3,9	7,2	-22,2	-25,0
P	Erziehung und Unterricht	76	72	3	1	-20,8	-20,0	-40,0	0,0
Q	Gesundheits- und Sozialwesen	54	45	6	3	38,5	28,6	x	0,0
R	Kunst, Unterhaltung und Erholung	53	47	4	2	-11,7	-2,1	0,0	-75,0
S	Erbringung von sonstigen Dienstleistungen	235	207	18	10	-8,6	-8,0	-14,3	-9,1
	Sonstige Tätigkeiten	-	-	-	-	0,0	0,0	0,0	0,0
	Insgesamt	2 565	2 189	219	157	-11,0	-9,5	-22,3	-13,3

WZ 2008	Wirtschaftszweig	Abmeldungen im Mai 2024				Veränderung zum April 2024			
		ins- gesamt	davon			ins- gesamt	davon		
			Aufgabe	Fortzug	Über- gabe		Aufgabe	Fortzug	Über- gabe
Anzahl				%					
A	Land- und Forstwirtschaft, Fischerei	13	11	-	2	18,2	22,2	x	100,0
B	Bergbau und Gewinnung von Steinen und Erden	-	-	-	-	0,0	0,0	0,0	0,0
C	Verarbeitendes Gewerbe	107	86	14	7	-20,1	-17,3	-12,5	-50,0
	darunter								
10	Herstellung von Nahrungs- und Futtermitteln	17	14	1	2	-19,0	-6,7	0,0	-60,0
11	Getränkeherstellung	3	1	-	2	0,0	-50,0	x	x
13	Herstellung von Textilien	8	8	-	-	-27,3	0,0	x	x
14	Herstellung von Bekleidung	7	5	2	-	-41,7	-54,5	100,0	0,0
16	Herstellung von Holz-, Flecht-, Korb- und Korkwaren (ohne Möbel)	3	2	1	-	-75,0	-75,0	0,0	x
18	Herstellung von Druckerzeugnissen; Vervielfältigung von Ton-, Bild- und Datenträgern	6	4	2	-	0,0	-20,0	100,0	0,0
25	Herstellung von Metallerzeugnissen	13	10	2	1	8,3	25,0	100,0	-66,7
26	Herstellung von Datenverarbeitungsgeräten, elektrischen und optischen Erzeugnissen	1	1	-	-	0,0	0,0	0,0	0,0
27	Herstellung von elektrischen Ausrüstungen	2	2	-	-	100,0	x	0,0	x
28	Maschinenbau	3	3	-	-	0,0	0,0	0,0	0,0
29	Herstellung von Kraftwagen u. Kraftwagenteilen	-	-	-	-	x	x	0,0	0,0
31	Herstellung von Möbeln	1	1	-	-	0,0	x	x	0,0
D	Energieversorgung	8	8	-	-	-60,0	-50,0	x	x
E	Wasserversorgung; Entsorgung, Beseitigung von Umweltverschmutzung	1	1	-	-	-50,0	-50,0	0,0	0,0
F	Baugewerbe	201	159	32	10	-1,0	-1,2	0,0	0,0
G	Handel; Instandsetzung und Reparatur von Kfz	509	429	52	28	-8,8	-6,1	-10,3	-34,9
	darunter								
45	Kfz-Handel; Instandsetzung u. Reparatur von Kfz	66	52	10	4	11,9	18,2	0,0	-20,0
46	Handelsvermittlung und Großhandel (ohne Kfz)	122	103	17	2	-5,4	0,0	-19,0	-60,0
47	Einzelhandel (ohne Kfz)	321	274	25	22	-13,2	-11,6	-7,4	-33,3
H	Verkehr und Lagerei	69	65	3	1	11,3	18,2	50,0	-80,0
	darunter								
49	Landverkehr und Transport in Rohrfernleitungen	45	41	3	1	-10,0	-4,7	50,0	-80,0
53	Post-, Kurier- und Expressdienste	15	15	-	-	200,0	200,0	0,0	0,0
I	Gastgewerbe	176	142	3	31	-9,7	-10,7	-25,0	-3,1
55	Beherbergung	17	14	-	3	6,3	0,0	x	x
56	Gastronomie	159	128	3	28	-11,2	-11,7	50,0	-12,5
J	Information und Kommunikation	74	51	20	3	-18,7	-28,2	11,1	50,0
	darunter								
58	Verlagswesen	4	4	-	-	300,0	300,0	0,0	0,0
61	Telekommunikation	1	-	1	-	0,0	x	x	0,0
62	Erbringung von Dienstleistungen der Informationstechnologie	55	38	16	1	-3,5	-15,6	45,5	0,0
63	Informationsdienstleistungen	4	1	1	2	-50,0	-85,7	x	100,0
K	Finanz-, Versicherungsdienstleistungen	83	54	25	4	-10,8	-25,0	38,9	33,3
	darunter								
66	Mit Finanz- und Versicherungsdienstleistungen verbundene Tätigkeiten	76	52	21	3	-10,6	-22,4	31,3	50,0
L	Grundstücks- und Wohnungswesen	33	25	8	-	-5,7	-3,8	0,0	x
M	Freiberufliche, wissenschaftliche und technische Dienstleistungen	199	160	34	5	-12,3	-14,0	-12,8	150,0
	darunter								
70	Verwaltung und Führung von Unternehmen; Unternehmensberatung	37	32	4	1	-5,1	-3,0	-33,3	x
73	Werbung und Marktforschung	61	49	12	-	-19,7	-25,8	20,0	0,0
N	Sonstige wirtschaftliche Dienstleistungen	326	288	32	6	-7,9	-4,6	-27,3	-25,0
	darunter								
77	Vermietung von beweglichen Sachen	20	19	-	1	-28,6	-20,8	x	0,0
78	Vermietung und Überlassung von Arbeitskräften	11	10	1	-	120,0	233,3	-50,0	0,0
79	Reisebüros, -veranstalter und sonstige Reservierungsdienstleistungen	5	2	2	1	-37,5	-66,7	0,0	x
81	Gebäudebetreuung; Garten- und Landschaftsbau	154	138	14	2	-3,8	-2,8	-6,7	-33,3
P	Erziehung und Unterricht	44	38	5	1	-15,4	-7,3	-28,6	-75,0
Q	Gesundheits- und Sozialwesen	37	33	4	-	-39,3	-41,1	33,3	x
R	Kunst, Unterhaltung und Erholung	41	34	6	1	-16,3	-10,5	-14,3	-75,0
S	Erbringung von sonstigen Dienstleistungen	164	141	15	8	-26,1	-23,8	-46,4	-11,1
	Sonstige Tätigkeiten	-	-	-	-	0,0	0,0	0,0	0,0
	Insgesamt	2 085	1 725	253	107	-12,0	-11,1	-11,5	-25,2

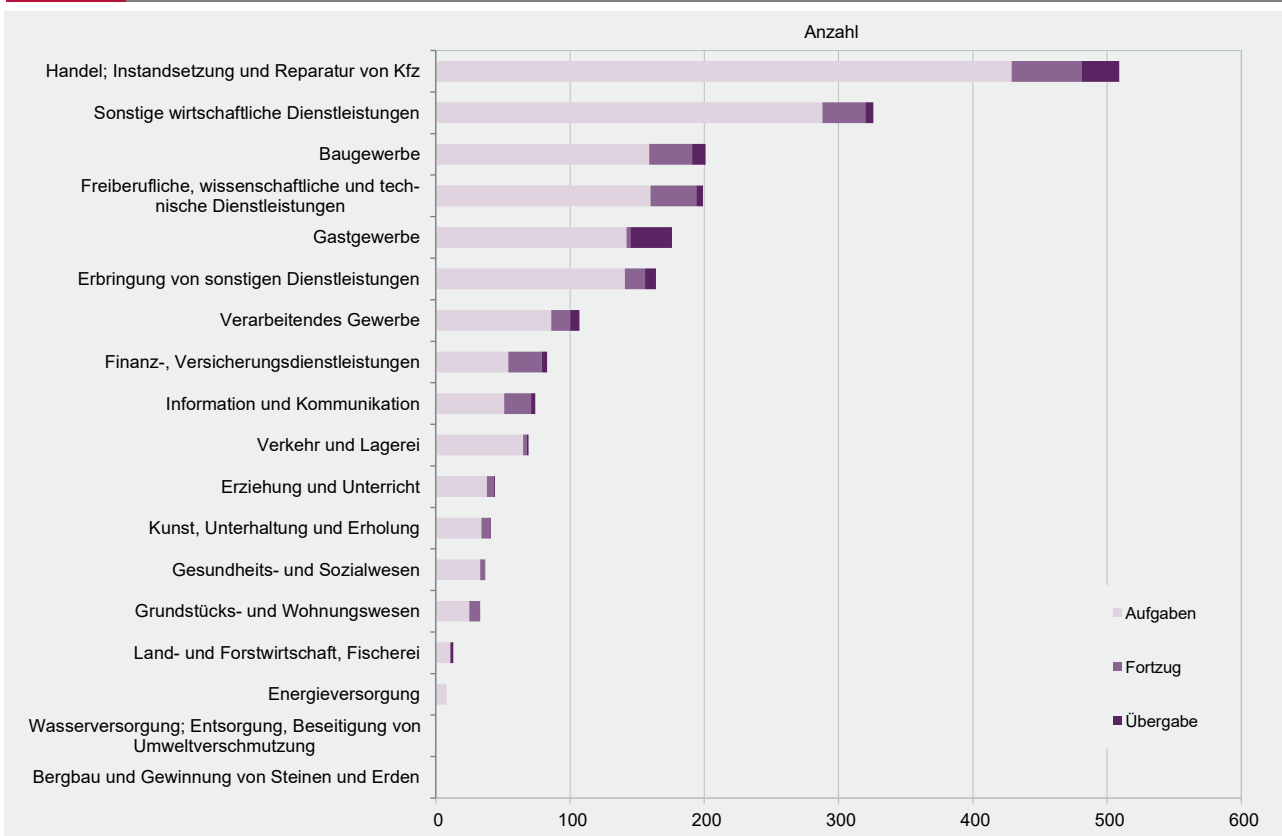
G 2

Gewerbeabmeldungen im Mai 2024 nach Wirtschaftszweigabschnitten



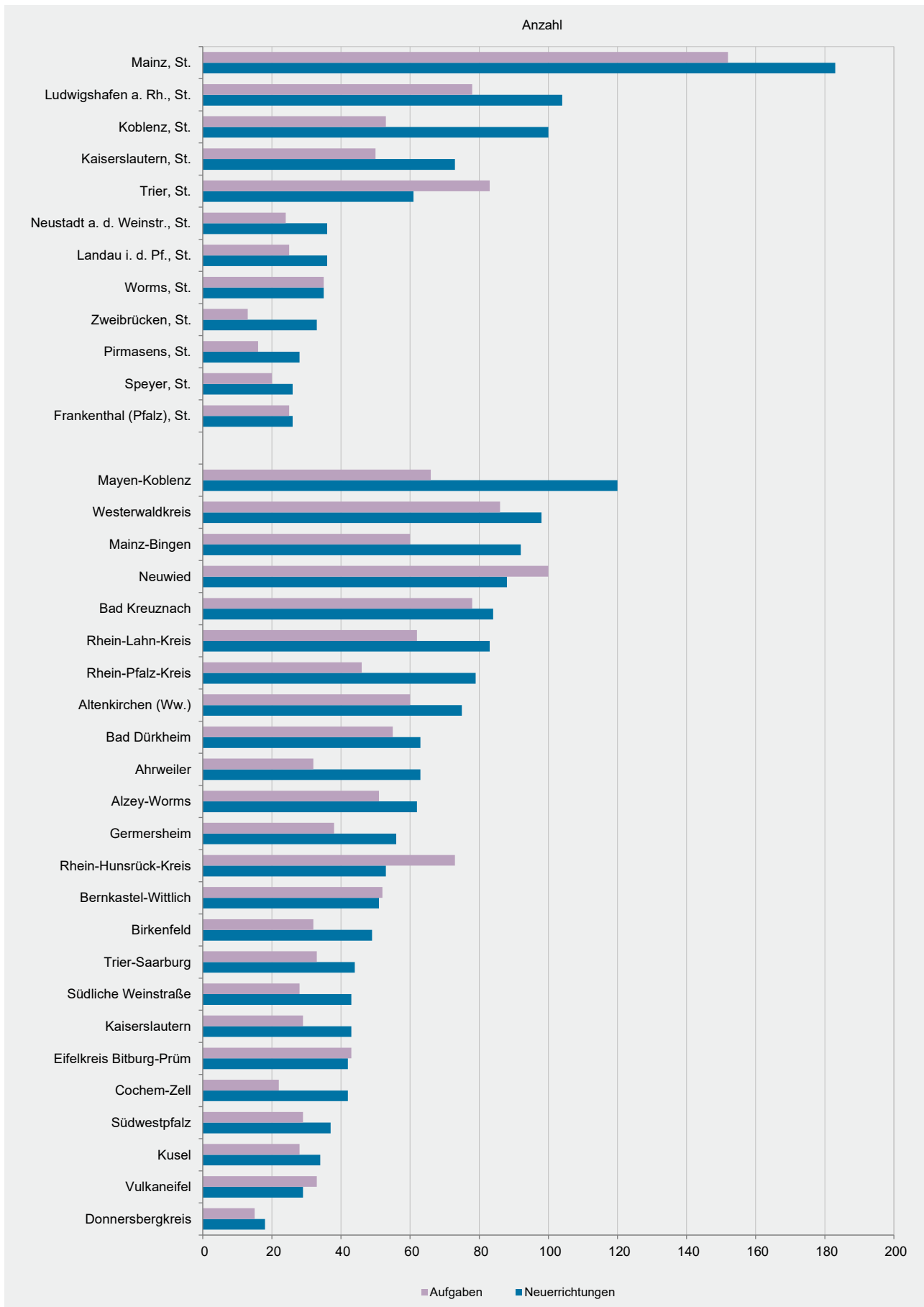
G 3

Gewerbeabmeldungen im Mai 2024 nach Wirtschaftszweigabschnitten



Verwaltungsbereich	Anmeldungen im Mai 2024				Veränderung zum April 2024			
	ins- gesamt	davon			ins- gesamt	davon		
		Neuer- richtung	Zuzug	Über- nahme		Neuer- richtung	Zuzug	Über- nahme
Anzahl				%				
Frankenthal (Pfalz), St.	28	26	1	1	-39,1	-39,5	0,0	-50,0
Kaiserslautern, St.	82	73	3	6	-16,3	-18,0	50,0	-14,3
Koblenz, St.	113	100	8	5	24,2	37,0	-20,0	-37,5
Landau i. d. Pf., St.	36	36	-	-	0,0	9,1	x	0,0
Ludwigshafen a. Rh., St.	117	104	8	5	12,5	16,9	0,0	-28,6
Mainz, St.	215	183	9	23	141,6	128,8	12,5	x
Neustadt a. d. Weinstr., St.	37	36	1	-	23,3	33,3	-50,0	x
Pirmasens, St.	34	28	6	-	36,0	21,7	200,0	0,0
Speyer, St.	32	26	3	3	-3,0	4,0	50,0	-50,0
Trier, St.	69	61	4	4	-10,4	-3,2	-33,3	-50,0
Worms, St.	44	35	3	6	-25,4	-30,0	50,0	-14,3
Zweibrücken, St.	36	33	2	1	24,1	26,9	0,0	0,0
Ahrweiler	69	63	4	2	-31,0	-26,7	-50,0	-66,7
Altenkirchen (Ww.)	88	75	8	5	17,3	11,9	0,0	x
Alzey-Worms	78	62	11	5	-19,6	-29,5	37,5	400,0
Bad Dürkheim	80	63	13	4	-7,0	-3,1	-23,5	0,0
Bad Kreuznach	105	84	14	7	-9,5	-20,0	100,0	75,0
Bernkastel-Wittlich	69	51	7	11	-31,7	-29,2	-30,0	-42,1
Birkenfeld	56	49	3	4	-16,4	-18,3	0,0	0,0
Cochem-Zell	52	42	5	5	0,0	10,5	-28,6	-28,6
Donnersbergkreis	22	18	4	-	-46,3	-53,8	100,0	0,0
Eifelkreis Bitburg-Prüm	45	42	1	2	-29,7	-23,6	-66,7	-66,7
Germersheim	66	56	6	4	-29,0	-20,0	-70,0	33,3
Kaiserslautern	50	43	2	5	8,7	10,3	0,0	0,0
Kusel	38	34	1	3	-7,3	0,0	-75,0	0,0
Mainz-Bingen	112	92	16	4	-24,8	-23,3	-15,8	-60,0
Mayen-Koblenz	128	120	6	2	-24,3	-19,5	-57,1	-66,7
Neuwied	112	88	15	9	-21,1	-26,1	-21,1	125,0
Rhein-Hunsrück-Kreis	61	53	5	3	-46,0	-45,9	-44,4	-50,0
Rhein-Lahn-Kreis	98	83	11	4	3,2	6,4	10,0	-42,9
Rhein-Pfalz-Kreis	100	79	10	11	-6,5	-9,2	-33,3	120,0
Südliche Weinstraße	56	43	9	4	-31,7	-30,6	-40,0	-20,0
Südwestpfalz	44	37	4	3	-4,3	-2,6	-20,0	0,0
Trier-Saarburg	54	44	5	5	-30,8	-27,9	0,0	-58,3
Vulkaneifel	31	29	2	-	-44,6	-32,6	-66,7	x
Westerwaldkreis	108	98	9	1	-28,0	-22,2	-50,0	-83,3
Rheinland-Pfalz	2 565	2 189	219	157	-11,0	-9,5	-22,3	-13,3
kreisfreie Städte	843	741	48	54	17,6	19,3	0,0	12,5
Landkreise	1 722	1 448	171	103	-20,5	-19,5	-26,9	-22,6
Industrie- und Handelskammer								
Kammerbezirk Koblenz	990	855	88	47	-15,4	-14,4	-22,1	-19,0
Kammerbezirk Pfalz	858	735	73	50	-9,0	-6,8	-28,4	-3,8
Kammerbezirk Rheinhessen	449	372	39	38	14,0	10,1	5,4	100,0
Kammerbezirk Trier	268	227	19	22	-28,7	-22,8	-36,7	-57,7

Verwaltungsbereich	Abmeldungen im Mai 2024				Veränderung zum April 2024			
	ins- gesamt	davon			ins- gesamt	davon		
		Aufgabe	Fortzug	Über- gabe		Aufgabe	Fortzug	Über- gabe
Anzahl				%				
Frankenthal (Pfalz), St.	30	25	4	1	7,1	8,7	300,0	-75,0
Kaiserslautern, St.	56	50	4	2	-44,0	-42,5	-60,0	-33,3
Koblenz, St.	63	53	8	2	-29,2	-20,9	-42,9	-75,0
Landau i. d. Pf., St.	29	25	4	-	-9,4	-7,4	-20,0	0,0
Ludwigshafen a. Rh., St.	90	78	4	8	-28,6	-22,0	-77,8	0,0
Mainz, St.	201	152	35	14	229,5	204,0	288,9	x
Neustadt a. d. Weinstr., St.	27	24	2	1	-3,6	-4,0	0,0	0,0
Pirmasens, St.	18	16	2	-	-21,7	-30,4	x	0,0
Speyer, St.	22	20	2	-	-37,1	-33,3	100,0	x
Trier, St.	100	83	11	6	44,9	50,9	22,2	20,0
Worms, St.	41	35	4	2	-18,0	-20,5	0,0	0,0
Zweibrücken, St.	13	13	-	-	-13,3	8,3	x	x
Ahrweiler	40	32	5	3	-52,9	-53,6	-54,5	-40,0
Altenkirchen (Ww.)	68	60	6	2	21,4	30,4	-14,3	-33,3
Alzey-Worms	59	51	4	4	-14,5	-5,6	-69,2	100,0
Bad Dürkheim	76	55	15	6	-30,3	-38,2	7,1	0,0
Bad Kreuznach	89	78	9	2	15,6	14,7	80,0	-50,0
Bernkastel-Wittlich	71	52	7	12	7,6	-5,5	133,3	50,0
Birkenfeld	47	32	12	3	-9,6	-20,0	50,0	-25,0
Cochem-Zell	26	22	2	2	-27,8	-18,5	-50,0	-60,0
Donnersbergkreis	18	15	2	1	-50,0	-54,5	-33,3	x
Eifelkreis Bitburg-Prüm	48	43	3	2	-2,0	-2,3	-25,0	100,0
Germersheim	45	38	6	1	-44,4	-47,2	-25,0	0,0
Kaiserslautern	35	29	3	3	-5,4	0,0	-40,0	0,0
Kusel	30	28	1	1	25,0	21,7	x	0,0
Mainz-Bingen	78	60	12	6	-35,5	-40,0	0,0	-33,3
Mayen-Koblenz	82	66	15	1	-48,1	-49,6	-31,8	-80,0
Neuwied	124	100	19	5	29,2	28,2	58,3	-16,7
Rhein-Hunsrück-Kreis	79	73	4	2	-29,5	-22,3	-50,0	-80,0
Rhein-Lahn-Kreis	75	62	9	4	5,6	-1,6	125,0	0,0
Rhein-Pfalz-Kreis	64	46	15	3	-12,3	-8,0	-21,1	-25,0
Südliche Weinstraße	33	28	3	2	-38,9	-17,6	-78,6	-66,7
Südwestpfalz	36	29	6	1	24,1	52,6	20,0	-80,0
Trier-Saarburg	39	33	3	3	-46,6	-41,1	-70,0	-57,1
Vulkaneifel	35	33	2	-	29,6	37,5	100,0	x
Westerwaldkreis	98	86	10	2	-19,7	-13,1	-47,4	-50,0
Rheinland-Pfalz	2 085	1 725	253	107	-12,0	-11,1	-11,5	-25,2
kreisfreie Städte	690	574	80	36	5,2	5,7	6,7	-5,3
Landkreise	1 395	1 151	173	71	-18,6	-17,6	-18,0	-32,4
Industrie- und Handelskammer								
Kammerbezirk Koblenz	791	664	99	28	-17,1	-15,1	-13,2	-51,7
Kammerbezirk Pfalz	622	519	73	30	-25,1	-23,2	-31,8	-36,2
Kammerbezirk Rheinhessen	379	298	55	26	25,9	20,2	44,7	73,3
Kammerbezirk Trier	293	244	26	23	3,2	4,3	-3,7	0,0



WZ 2008	Wirtschaftszweig	Neugründungen						Gewerbetreibende	
		ins- gesamt	Betriebsgründungen			sonstige Neugründ.		ins- gesamt	darunter: weiblich
			ins- gesamt	Haupt- nieder- lassung	Zweignie- derlassung unselbst. Zweigstelle	ins- gesamt	darunter: Neben- erwerb		
Anzahl									
A	Land- und Forstwirtschaft, Fischerei	11	-	-	-	11	8	11	5
B	Bergbau und Gewinnung von Steinen und Erden	-	-	-	-	-	-	-	-
C	Verarbeitendes Gewerbe	113	15	9	6	98	83	120	62
	darunter								
10	Herstellung von Nahrungs- und Futtermitteln	9	6	2	4	3	1	10	1
11	Getränkeherstellung	-	-	-	-	-	-	-	-
13	Herstellung von Textilien	9	-	-	-	9	8	9	8
14	Herstellung von Bekleidung	12	-	-	-	12	10	12	12
16	Herstellung von Holz-, Flecht-, Korb- und Korkwaren (ohne Möbel)	8	-	-	-	8	8	8	1
18	Herstellung von Druckerzeugnissen; Vervielfältigung von Ton-, Bild- und Datenträgern	10	-	-	-	10	6	11	1
25	Herstellung von Metallerzeugnissen	9	3	3	-	6	6	10	2
26	Herstellung von Datenverarbeitungsgeräten, elektrischen und optischen Erzeugnissen	1	-	-	-	1	1	1	-
27	Herstellung von elektrischen Ausrüstungen	-	-	-	-	-	-	-	-
28	Maschinenbau	1	-	-	-	1	1	1	1
29	Herstellung von Kraftwagen u. Kraftwagenteilen	-	-	-	-	-	-	-	-
31	Herstellung von Möbeln	-	-	-	-	-	-	-	-
D	Energieversorgung	5	-	-	-	5	5	8	2
E	Wasserversorgung; Entsorgung, Beseitigung von Umweltverschmutzung	3	2	2	-	1	-	3	-
F	Baugewerbe	172	57	54	3	115	50	188	14
G	Handel; Instandsetzung und Reparatur von Kfz	503	65	44	21	438	306	550	185
	darunter								
45	Kfz-Handel; Instandsetzung u. Reparatur von Kfz	57	11	8	3	46	25	59	3
46	Handelsvermittlung und Großhandel (ohne Kfz)	94	12	10	2	82	58	106	35
47	Einzelhandel (ohne Kfz)	352	42	26	16	310	223	385	147
H	Verkehr und Lagerei	51	12	5	7	39	15	54	8
	darunter								
49	Landverkehr und Transport in Rohrfernleitungen	40	9	5	4	31	12	43	5
53	Post-, Kurier- und Expressdienste	5	2	-	2	3	-	5	2
I	Gastgewerbe	142	43	26	17	99	32	156	50
55	Beherbergung	18	5	3	2	13	7	21	8
56	Gastronomie	124	38	23	15	86	25	135	42
J	Information und Kommunikation	90	7	7	-	83	55	95	24
	darunter								
58	Verlagswesen	1	-	-	-	1	-	1	-
61	Telekommunikation	3	1	1	-	2	1	3	2
62	Erbringung von Dienstleistungen der Informationstechnologie	58	6	6	-	52	36	63	16
63	Informationsdienstleistungen	8	-	-	-	8	5	8	2
K	Finanz-, Versicherungsdienstleistungen	92	23	18	5	69	50	101	19
	darunter								
66	Mit Finanz- und Versicherungsdienstleistungen verbundene Tätigkeiten	70	9	4	5	61	42	71	15
L	Grundstücks- und Wohnungswesen	41	18	16	2	23	13	57	10
M	Freiberufliche, wissenschaftliche und technische Dienstleistungen	190	41	35	6	149	124	216	84
	darunter								
70	Verwaltung und Führung von Unternehmen; Unternehmensberatung	20	7	7	-	13	11	22	7
73	Werbung und Marktforschung	67	5	3	2	62	52	73	39
N	Sonstige wirtschaftliche Dienstleistungen	403	54	41	13	349	228	424	118
	darunter								
77	Vermietung von beweglichen Sachen	26	1	-	1	25	18	29	11
78	Vermietung und Überlassung von Arbeitskräften	7	4	2	2	3	1	8	-
79	Reisebüros, -veranstalter und sonstige Reservierungsdienstleistungen	7	1	1	-	6	4	7	7
81	Gebäudebetreuung; Garten- und Landschaftsbau	194	25	23	2	169	104	200	41
P	Erziehung und Unterricht	72	8	5	3	64	46	81	50
Q	Gesundheits- und Sozialwesen	45	4	3	1	41	25	48	34
R	Kunst, Unterhaltung und Erholung	47	9	4	5	38	25	54	14
S	Erbringung von sonstigen Dienstleistungen	207	31	27	4	176	112	211	147
	Sonstige Tätigkeiten	-	-	-	-	-	-	-	-
	Insgesamt	2 187	389	296	93	1 798	1 177	2 377	826

WZ 2008	Wirtschaftszweig	Vollständige Aufgaben						Gewerbetreibende	
		ins- gesamt	Betriebsaufgaben			sonstige Stillleg.		ins- gesamt	darunter: weiblich
			ins- gesamt	Haupt- nieder- lassung	Zweignie- derlassung unselbst. Zweigstelle	ins- gesamt	darunter: Neben- erwerb		
Anzahl									
A	Land- und Forstwirtschaft, Fischerei	11	1	1	-	10	4	12	4
B	Bergbau und Gewinnung von Steinen und Erden	-	-	-	-	-	-	-	-
C	Verarbeitendes Gewerbe	85	13	8	5	72	42	89	43
	darunter								
10	Herstellung von Nahrungs- und Futtermitteln	14	3	1	2	11	6	14	5
11	Getränkeherstellung	1	-	-	-	1	-	1	-
13	Herstellung von Textilien	8	-	-	-	8	5	8	7
14	Herstellung von Bekleidung	5	-	-	-	5	3	5	5
16	Herstellung von Holz-, Flecht-, Korb- und Korkwaren (ohne Möbel)	2	-	-	-	2	1	2	-
18	Herstellung von Druckerzeugnissen; Vervielfältigung von Ton-, Bild- und Datenträgern	4	1	1	-	3	3	4	1
25	Herstellung von Metallerzeugnissen	9	2	1	1	7	4	10	4
26	Herstellung von Datenverarbeitungsgeräten, elektrischen und optischen Erzeugnissen	1	1	1	-	-	-	1	-
27	Herstellung von elektrischen Ausrüstungen	2	1	-	1	1	-	3	1
28	Maschinenbau	3	-	-	-	3	-	3	-
29	Herstellung von Kraftwagen u. Kraftwagenteilen	-	-	-	-	-	-	-	-
31	Herstellung von Möbeln	1	-	-	-	1	1	1	-
D	Energieversorgung	8	2	2	-	6	4	13	2
E	Wasserversorgung; Entsorgung, Beseitigung von Umweltverschmutzung	1	-	-	-	1	1	1	-
F	Baugewerbe	159	18	17	1	141	36	168	14
G	Handel; Instandsetzung und Reparatur von Kfz	425	89	51	38	336	194	458	152
	darunter								
45	Kfz-Handel; Instandsetzung u. Reparatur von Kfz	52	7	2	5	45	16	52	10
46	Handelsvermittlung und Großhandel (ohne Kfz)	102	19	12	7	83	43	110	34
47	Einzelhandel (ohne Kfz)	271	63	37	26	208	135	296	108
H	Verkehr und Lagerei	64	14	11	3	50	20	65	12
	darunter								
49	Landverkehr und Transport in Rohrfernleitungen	41	6	6	-	35	13	42	9
53	Post-, Kurier- und Expressdienste	15	3	3	-	12	5	15	2
I	Gastgewerbe	142	46	41	5	96	24	152	57
55	Beherbergung	14	4	3	1	10	6	14	7
56	Gastronomie	128	42	38	4	86	18	138	50
J	Information und Kommunikation	51	4	2	2	47	28	52	7
	darunter								
58	Verlagswesen	4	-	-	-	4	2	4	-
61	Telekommunikation	-	-	-	-	-	-	-	-
62	Erbringung von Dienstleistungen der Informationstechnologie	38	3	2	1	35	20	38	3
63	Informationsdienstleistungen	1	-	-	-	1	-	1	1
K	Finanz-, Versicherungsdienstleistungen	54	2	1	1	52	28	54	19
	darunter								
66	Mit Finanz- und Versicherungsdienstleistungen verbundene Tätigkeiten	52	2	1	1	50	27	52	19
L	Grundstücks- und Wohnungswesen	25	11	10	1	14	7	29	8
M	Freiberufliche, wissenschaftliche und technische Dienstleistungen	160	25	21	4	135	100	163	51
	darunter								
70	Verwaltung und Führung von Unternehmen; Unternehmensberatung	32	10	9	1	22	13	32	6
73	Werbung und Marktforschung	49	2	2	-	47	42	50	20
N	Sonstige wirtschaftliche Dienstleistungen	286	40	30	10	246	151	311	80
	darunter								
77	Vermietung von beweglichen Sachen	19	3	3	-	16	10	23	7
78	Vermietung und Überlassung von Arbeitskräften	10	5	2	3	5	4	12	4
79	Reisebüros, -veranstalter und sonstige Reservierungsdienstleistungen	2	-	-	-	2	1	2	1
81	Gebäudebetreuung; Garten- und Landschaftsbau	138	16	14	2	122	73	146	24
P	Erziehung und Unterricht	38	5	4	1	33	25	44	26
Q	Gesundheits- und Sozialwesen	33	3	1	2	30	11	34	23
R	Kunst, Unterhaltung und Erholung	34	2	2	-	32	26	41	11
S	Erbringung von sonstigen Dienstleistungen	141	9	5	4	132	74	145	99
	Sonstige Tätigkeiten	-	-	-	-	-	-	-	-
	Insgesamt	1 717	284	207	77	1 433	775	1 831	608

Rechtsform Geschlecht Staatsangehörigkeit	Neugründungen						Gewerbetreibende	
	ins- gesamt	Betriebsgründungen			sonstige Neugründ.		ins- gesamt	darunter: weiblich
		ins- gesamt	Haupt- nieder- lassung	Zweignie- derl./unselb- ständige Zweigstelle	ins- gesamt	darunter: Neben- erwerb		
Anzahl								

Insgesamt	2 187	389	296	93	1 798	1 177	2 377	826
-----------	-------	-----	-----	----	-------	-------	-------	-----

nach der Rechtsform des Unternehmens

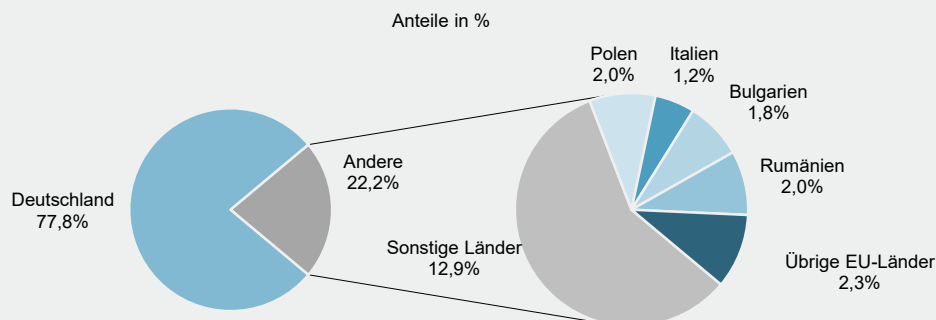
Einzelunternehmen	1 872	148	112	36	1 724	1 103	1 872	739
Offene Handelsgesellschaft	1	1	-	1	-	-	1	-
Kommanditgesellschaft	-	-	-	-	-	-	-	-
Gesellschaft mit beschränkter Haftung & Co.KG	25	20	13	7	5	5	42	2
Gesellschaft des bürgerlichen Rechts	84	45	44	1	39	39	176	36
Aktiengesellschaft	-	-	-	-	-	-	-	-
Gesellschaft mit beschränkter Haftung	197	168	124	44	29	29	277	49
Genossenschaft	1	1	1	-	-	-	1	-
Eingetragener Verein	2	1	-	1	1	1	3	-
Private Company Ltd	1	1	-	1	-	-	1	-
Sonstige Rechtsformen	4	4	2	2	-	-	4	-

Einzelunternehmer/-innen nach Geschlecht

weiblich	739	46	36	10	693	488	x	x
männlich	1 133	102	76	26	1 031	615	x	x

Einzelunternehmer/-innen nach ausgewählter Staatsangehörigkeit

Deutschland	1 457	114	81	33	1 343	939	1 457	604
EU-Länder	174	15	14	1	159	60	174	59
Polen	38	4	4	-	34	17	38	14
Italien	23	1	1	-	22	8	23	4
Bulgarien	33	5	5	-	28	6	33	12
Rumänien	37	3	3	-	34	8	37	10
Übrige EU-Länder	43	2	1	1	41	21	43	19
Sonstige Länder	241	19	17	2	222	104	241	76



Rechtsform Geschlecht Staatsangehörigkeit	Vollständige Aufgaben						Gewerbetreibende	
	ins- gesamt	Betriebsaufgaben			sonstige Stilllegungen		ins- gesamt	darunter: weiblich
		ins- gesamt	Haupt- nieder- lassung	Zweignie- derl./unsel- ständige Zweigstelle	ins- gesamt	darunter: Neben- erwerb		
	Anzahl							

Insgesamt	1 717	284	207	77	1 433	775	1 831	608
-----------	-------	-----	-----	----	-------	-----	-------	-----

nach der Rechtsform des Unternehmens

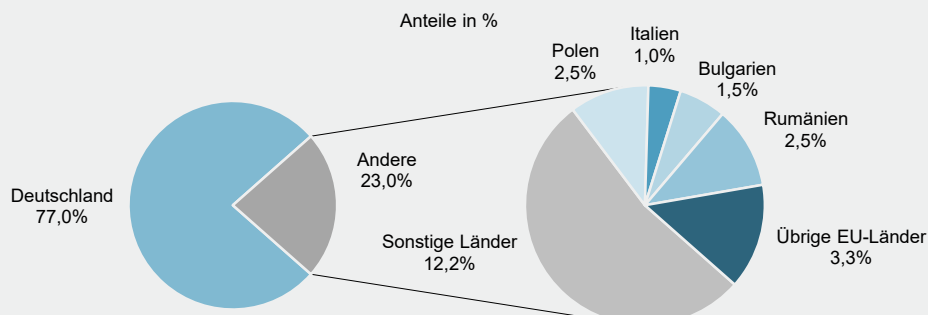
Einzelunternehmen	1 494	120	86	34	1 374	716	1 494	540
Offene Handelsgesellschaft	-	-	-	-	-	-	-	-
Kommanditgesellschaft	2	2	1	1	-	-	2	-
Gesellschaft mit beschränkter Haftung & Co.KG	15	9	5	4	6	6	17	3
Gesellschaft des bürgerlichen Rechts	78	37	33	4	41	41	154	39
Aktiengesellschaft	2	2	1	1	-	-	-	-
Gesellschaft mit beschränkter Haftung	116	104	72	32	12	12	152	22
Genossenschaft	2	2	2	-	-	-	3	2
Eingetragener Verein	5	5	5	-	-	-	6	1
Private Company Ltd	-	-	-	-	-	-	-	-
Sonstige Rechtsformen	3	3	2	1	-	-	3	1

Einzelunternehmer/-innen nach Geschlecht

weiblich	540	45	34	11	495	295	x	x
männlich	954	75	52	23	879	421	x	x

Einzelunternehmer/-innen nach ausgewählter Staatsangehörigkeit

Deutschland	1 150	96	69	27	1 054	592	1 150	440
EU-Länder	161	12	7	5	149	52	161	50
Polen	37	4	2	2	33	9	37	12
Italien	15	1	1	-	14	8	15	3
Bulgarien	22	-	-	-	22	5	22	7
Rumänien	38	2	2	-	36	13	38	12
Übrige EU-Länder	49	5	2	3	44	17	49	16
Sonstige Länder	183	12	10	2	171	72	183	50



Impressum

Herausgeber:
Statistisches Landesamt Rheinland-Pfalz
Mainzer Straße 14-16
56130 Bad Ems

Telefon: 02603 71-0
Telefax: 02603 71-3150

E-Mail: poststelle@statistik.rlp.de
Internet: www.statistik.rlp.de

Kostenfreier Download im Internet: <https://www.statistik.rlp.de/publikationen/berichte>

© Statistisches Landesamt Rheinland-Pfalz · Bad Ems · 2024

Vervielfältigung und Verbreitung, auch auszugsweise, mit Quellenangabe gestattet.