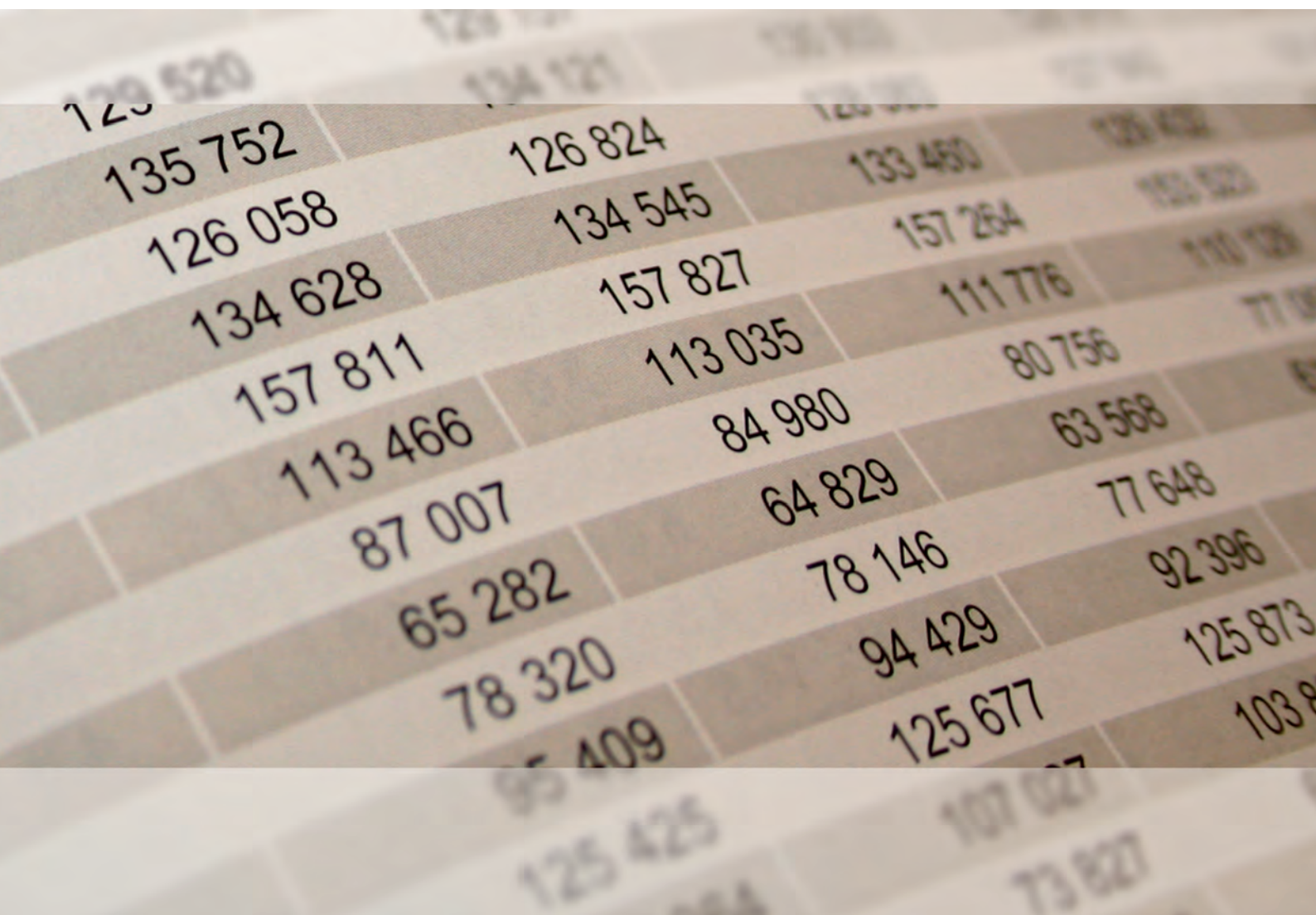




2023

STATISTISCHE BERICHTE



Unternehmensregister – Rechtliche
Einheiten und Niederlassungen 2021

Zeichenerklärungen

| | |
|-----|--|
| 0 | Zahl ungleich Null, Betrag jedoch kleiner als die Hälfte von 1 in der letzten ausgewiesenen Stelle |
| - | nichts vorhanden |
| . | Zahl unbekannt oder geheim |
| x | Nachweis nicht sinnvoll |
| ... | Zahl fällt später an |
| / | keine Angabe, da Zahl nicht sicher genug |
| () | Aussagewert eingeschränkt, da Zahl statistisch unsicher |
| D | Durchschnitt |
| p | vorläufig |
| r | revidiert |
| s | geschätzt |
| SV | sozialversicherungspflichtig |

Für die Abgrenzung von Größenklassen wird im Allgemeinen anstelle einer ausführlichen Beschreibung „50 bis unter 100“ die Darstellungsform „50 – 100“ verwendet.

Einzelwerte in Tabellen werden im Allgemeinen ohne Rücksicht auf die Endsumme gerundet.

Inhalt

| | Seite |
|--|----------|
| Informationen zum Unternehmensregister..... | 5 |
| Glossar | 8 |
| Tabellen | |
| T 1 Rechtliche Einheiten, abhängig Beschäftigte und Umsatz 2021 nach Wirtschaftsabschnitten | 11 |
| T 2 Rechtliche Einheiten 2021 nach Wirtschaftsabschnitten und Größenklassen der abhängig Beschäftigten | 13 |
| T 3 Abhängig Beschäftigte in Rechtlichen Einheiten 2021 nach Wirtschaftsabschnitten und Größenklassen der abhängig Beschäftigten | 14 |
| T 4 Umsatz in Rechtlichen Einheiten 2021 nach Wirtschaftsabschnitten und Größenklassen der abhängig Beschäftigten | 16 |
| T 5 Rechtliche Einheiten, abhängig Beschäftigte und Umsatz 2021 nach Verwaltungsbezirken | 17 |
| T 6 Rechtliche Einheiten 2021 nach Verwaltungsbezirken und Größenklassen der abhängig Beschäftigten | 18 |
| T 7 Rechtliche Einheiten 2021 nach Verwaltungsbezirken und Wirtschaftsabschnitten | 19 |
| T 8 Abhängig Beschäftigte in Rechtlichen Einheiten 2021 nach Verwaltungsbezirken und Wirtschaftsabschnitten | 21 |
| T 9 Umsatz von Rechtlichen Einheiten 2021 nach Verwaltungsbezirken und Wirtschaftsabschnitten | 23 |
| T 10 Rechtliche Einheiten, abhängig Beschäftigte und Umsatz 2021 nach Wirtschaftsbereichen | 25 |
| T 11 Rechtliche Einheiten 2021 nach Wirtschaftsbereichen und Größenklassen der abhängig Beschäftigten | 28 |
| T 12 Abhängig Beschäftigte in Rechtlichen Einheiten 2021 nach Wirtschaftsbereichen und Größenklassen der abhängig Beschäftigten | 31 |
| T 13 Umsatz von Rechtlichen Einheiten 2021 nach Wirtschaftsbereichen und Größenklassen der abhängig Beschäftigten | 34 |
| T 14 Niederlassungen und abhängig Beschäftigte 2021 nach Wirtschaftsabschnitten | 38 |
| T 15 Niederlassungen 2021 nach Wirtschaftsabschnitten und Größenklassen der abhängig Beschäftigten | 40 |
| T 16 Abhängig Beschäftigte in Niederlassungen 2021 nach Wirtschaftsabschnitten und Größenklassen der abhängig Beschäftigten | 41 |
| T 17 Niederlassungen 2021 nach Verwaltungsbezirken und Größenklassen der abhängig Beschäftigten | 42 |
| T 18 Niederlassungen 2021 nach Verwaltungsbezirken und Wirtschaftsabschnitten | 43 |
| T 19 Abhängig Beschäftigte in Niederlassungen 2021 nach Verwaltungsbezirken und Wirtschaftsabschnitten | 45 |

Inhalt

| | Seite |
|---|-------|
| T 20 Niederlassungen 2021 nach Wirtschaftsbereichen und Größenklassen der abhängig Beschäftigten | 47 |
| T 21 Abhängig Beschäftigte in Niederlassungen 2021 nach Wirtschaftsbereichen und Größenklassen der abhängig Beschäftigten | 50 |
| T 22 Rechtliche Einheiten, Niederlassungen, abhängig Beschäftigte und Umsatz 2021 nach Wirtschaftsabschnitten | 53 |
| T 23 Rechtliche Einheiten, Niederlassungen, abhängig Beschäftigte und Umsatz 2021 nach Wirtschaftsbereichen | 54 |

Grafiken

| | |
|--|----|
| G 1 Rechtliche Einheiten, abhängig Beschäftigte und Umsatz 2021 nach Wirtschaftsabschnitten | 10 |
| G 2 Rechtliche Einheiten 2021 nach Wirtschaftsabschnitten und Größenklassen der abhängig Beschäftigten | 12 |
| G 3 Abhängig Beschäftigte in Rechtlichen Einheiten 2021 nach Größenklassen der abhängig Beschäftigten | 15 |
| G 4 Umsatz in Rechtlichen Einheiten 2021 nach Größenklassen der abhängig Beschäftigten | 15 |
| G 5 Niederlassungen und abhängig Beschäftigte 2021 nach Wirtschaftsabschnitten | 37 |
| G 6 Niederlassungen 2021 nach Wirtschaftsabschnitten und Größenklassen der abhängig Beschäftigten | 39 |

Informationen zum Unternehmensregister

Ziel der Statistik

Alle Mitgliedstaaten der Europäischen Union erstellen für statistische Zwecke ein oder mehrere harmonisierte Register als Hilfsmittel für die Vorbereitung und Koordinierung von Erhebungen, als Informationsquelle für die statistische Analyse der Unternehmenspopulation und ihrer Demografie, für die Verwendung von Verwaltungsdaten und für die Identifizierung und den Aufbau statistischer Einheiten.

Das statistische Unternehmensregister (im Folgenden Unternehmensregister genannt) ist eine regelmäßig aktualisierte Datenbank mit Informationen zu Niederlassungen, Rechtlichen Einheiten, Unternehmen und Unternehmensgruppen aus allen Wirtschaftsbereichen und deren Beziehungen zueinander. Quellen zur Pflege des Unternehmensregisters sind zum einen Dateien aus Verwaltungs- und Statistikbereichen, wie die Bundesagentur für Arbeit oder die Finanzbehörden, und zum anderen Aktualisierungsinformationen aus statistischen Erhebungen, die das Unternehmensregister als Auswahlgrundlage nutzen, sowie Daten eines kommerziellen Datenbankanbieters. Das Unternehmensregister wird von den Statistischen Ämtern des Bundes und der Länder geführt und aktualisiert. Das Unternehmensregister dient als wichtiges Instrument zur rationellen Unterstützung statistischer Erhebungen und trägt dadurch zur Entlastung der Wirtschaft von Erhebungen bei. Das Unternehmensregister ermöglicht eigenständige Auswertungen zur Gesamtwirtschaft und zu einzelnen Wirtschaftsbereichen.

Rechtsgrundlagen

Bundesstatistikgesetz (BStatG) in der Fassung der Bekanntmachung vom 20. Oktober 2016 (BGBl. I S. 2394), zuletzt geändert durch Artikel 2 des Gesetzes vom 14. Juni 2021 (BGBl. I S. 1751).

Durchführungsverordnung (EU) 2020/1197 der Kommission vom 30. Juli 2020 zur Festlegung technischer Spezifikationen und Einzelheiten nach der Verordnung (EU) 2019/2152 des Europäischen Parlaments und des Rates über europäische Unternehmensstatistiken, zur Aufhebung von zehn Rechtsakten im Bereich Unternehmensstatistiken (ABl. L 271, S. 1).

Statistikregistergesetz (StatRegG) vom 16. Juni 1998 (BGBl. I S.1300), zuletzt geändert durch Artikel 28 des Gesetzes vom 10. August 2021 (BGBl. I S. 3436).

Verordnung (EU) 2019/2152 des europäischen Parlaments und des Rates vom 27. November 2019 über europäische Unternehmensstatistiken, zur Aufhebung von zehn Rechtsakten im Bereich Unternehmensstatistiken (ABl. L 327, S. 1).

Verordnung (EWG) Nr. 696/93 des Rates vom 15. März 1993 betreffend die statistischen Einheiten für die Beobachtung und Analyse der Wirtschaft in der Gemeinschaft (ABl. L 76, S. 1).

Verwaltungsdatenverwendungsgesetz (VwDVG) vom 04. November 2010 (BGBl. I S. 1480), zuletzt geändert durch Artikel 29 des Gesetzes vom 10. August 2021 (BGBl. I S. 3436).

Erhebungsumfang

Grundsätzlich werden bei Auswertungen aus dem Unternehmensregister Einheiten mit Umsatz (in der Regel auf der Basis der Umsatzsteuervoranmeldungen) und/oder Beschäftigten eines Berichtsjahres berücksichtigt. Hierbei werden auch Einheiten berücksichtigt, die nur zeitweise im Berichtsjahr aktiv waren und insbesondere auch Einheiten, die das Ende des Berichtsjahres (31.12.) nicht überlebt haben.

Damit eine Einheit (Niederlassung und Rechtliche Einheit) des Unternehmensregisters in die tabellarische Auswertung mit einbezogen wird, muss sie beim Umsatz und/oder bei den Beschäftigten jeweils auch bestimmte Relevanz-Schwellen überschreiten. Diese Relevanz-Schwellen für die Auswertung sind folgendermaßen definiert:

- Eine Niederlassung wird dann in die Auswertung mit einbezogen, wenn sie kumuliert über die 12 Monate des Berichtsjahres mindestens eine(n) sozialversicherungspflichtig Beschäftigte(n) oder mindestens 12 geringfügig entlohnt Beschäftigte aufweist oder wenn sie den einzigen Standort einer Rechtlichen Einheit bildet, welche im Berichtsjahr einen Umsatz von mehr als 22.000 Euro aufweist.
- Eine Rechtliche Einheit wird dann auswertungsrelevant, wenn sie im Berichtsjahr einen Umsatz von mehr als 22.000 Euro erzielt oder kumuliert über die 12 Monate des Berichtsjahres über mindestens eine(n) sozialversicherungspflichtig Beschäftigte(n) oder mindestens 12 geringfügig entlohnt Beschäftigte verfügt.

Niederlassungen und Rechtliche Einheiten, die diese Kriterien erfüllen, gelangen in die Auswertung zu einem Berichtsjahr, und zwar unabhängig davon, ob sie zu einem bestimmten späteren Stand des Unternehmensregisters noch wirtschaftlich aktiv sind oder nicht.

Es ist zu berücksichtigen, dass durch Registerpflegearbeiten der Statistischen Ämter zum Teil Auswertungsmerkmale wie der Wirtschaftszweig oder der Gemeindeschlüssel sowie Zusammenhänge zwischen Niederlassungen und Rechtlichen Einheiten gegenüber dem Stand der ursprünglichen Verwaltungs- und Statistikdatenlieferung verändert werden.

Um zwischen der Unternehmensstatistik und den Auswertungen aus dem Unternehmensregister ein höheres Maß an Konsistenz zu erzielen, werden Einheiten aus dem Bereich Privatvermietung (im Sinne privater Vermögensverwaltung; Wirtschaftszweig 68.2) seit Berichtsjahr 2015 nicht mehr dargestellt.

Auswertungen zu Niederlassungen in Rheinland-Pfalz enthalten alle im Bundesland ansässigen Niederlassungen.

Bei Rechtlichen Einheiten in Rheinland-Pfalz mit Niederlassungen in mehreren Bundesländern werden in dieser Veröffentlichung nur die in Rheinland-Pfalz ansässigen Niederlassungen ausgewertet. Umgekehrt werden von Rechtlichen Einheiten in anderen Bundesländern nur diejenigen Niederlassungen gezählt, die ihren Sitz in Rheinland-Pfalz haben.

Regionale Ebene

Die Ergebnisse werden in dieser Veröffentlichung bis auf Kreisebene dargestellt.

Berichtskreis

Aus dem Unternehmensregister werden Ergebnisse nahezu über alle Wirtschaftszweige hinweg veröffentlicht. Ausgenommen sind die Abschnitte „Land- und Forstwirtschaft, Fischerei“ (Abschnitt A), „Öffentliche Verwaltung, Verteidigung, Sozialversicherung“ (Abschnitt O), „Private Haushalte mit Hauspersonal, Herstellung von Waren und Erbringung von Dienstleistungen durch private Haushalte für den Eigenbedarf ohne ausgeprägten Schwerpunkt“ (Abschnitt T) und „Exterritoriale Organisationen und Körperschaften“ (Abschnitt U) der Klassifikation der Wirtschaftszweige aus dem Jahr 2008 (WZ 2008).

Besonderheiten bei der Veröffentlichung von Daten zu Rechtlichen Einheiten:

- Bei Rechtlichen Einheiten mit mehreren Niederlassungen erfolgt die Wirtschaftszweigzuordnung anhand des Schwerpunkts der wirtschaftlichen Tätigkeit.
- Die Anzahl der Beschäftigten der zugehörigen Niederlassungen wird bei der Rechtlichen Einheit summiert.
- Umsatzwerte können in bestimmten Wirtschaftsbereichen unterzeichnet sein. Das liegt daran, dass bestimmte Bestandteile des Umsatzes (zu nennen sind hier: steuerfreie Umsätze ohne Vorsteuerabzug und nicht-steuerbare Umsätze) ggf. nicht oder nur unvollständig nachgewiesen werden (z. B. steuerfreie Bank- und Versicherungsumsätze in Abschnitt K „Erbringung von Finanz- und Versicherungsdienstleistungen, umsatzsteuerbefreite Einheiten in Abschnitt Q „Gesundheits- und Sozialwesen“ wie beispielsweise Arztpraxen). In Bereichen, in denen solche Bestandteile eine wesentliche Rolle spielen, kann dies zur Klammerung von Umsatzwerten in den Veröffentlichungstabellen führen. Sind in umsatzsteuerbefreiten Einheiten keine sozialversicherungspflichtig bzw. geringfügig entlohnt Beschäftigten tätig, so gelangen diese nicht ins Unternehmensregister, was somit die Anzahl der Einheiten unterzeichnet.
- So genannte Organgesellschaften und deren Umsätze werden auch dann nachgewiesen, wenn sie keine Beschäftigten haben bzw. keine Umsatzsteuervoranmeldungen abgegeben haben.

Besonderheiten bei der Veröffentlichung von Daten zu Niederlassungen:

- Es werden auch Rechtliche Einheiten erfasst, die aus lediglich einer Niederlassung am Standort der Rechtlichen Einheit bestehen, die keine Beschäftigten hat, jedoch über Umsätze für das Berichtsjahr der zuletzt verarbeiteten Verwaltungs- und Statistikdaten verfügt.

Der Gesamtbestand an Wirtschaftseinheiten bezieht sich auf ein Berichtsjahr.

Erhebungsmerkmale und Berichtszeitraum/-zeitpunkt

(Erhebungs-)Merkmale: Das Unternehmensregister enthält für alle in Deutschland wirtschaftlich aktiven Niederlassungen, Rechtlichen Einheiten, Unternehmen und Unternehmensgruppen Angaben zu Hilfsmerkmalen (Name, Adresse), Ordnungsmerkmalen (Wirtschaftszweig, Rechtsform etc.) und Größe (Umsatz, Beschäftigte). Aufbereitet werden derzeit Ergebnisse u. a. für folgende Merkmale: Regionalcode (Gemeindeschlüssel), wirtschaftliche Tätigkeit gemäß WZ 2008, Rechtsform (bei Rechtlichen Einheiten), sozialversicherungspflichtig Beschäftigte, geringfügig entlohnt Beschäftigte, Umsatz sowie die Handwerkseigenschaft.

Berichtszeitraum/-zeitpunkt: Der Berichtszeitraum ist das Kalenderjahr (Umsatz). Für Beschäftigtenangaben wird ein Durchschnittswert über die einzelnen Monate eines Berichtsjahres gebildet (es wird also der Mittelwert der zwölf

Monatsstichtagswerte eines Jahres gebildet: Summe der Stichtagswerte 31.01. bis 31.12. eines Berichtsjahres, dividiert durch zwölf). Für qualitative Angaben ist der Berichtszeitpunkt der 31.12. des Berichtsjahres (bspw. Wirtschaftszweig oder amtlicher Gemeindeschlüssel).

Nach Abschluss des jährlichen Verarbeitungsturnus erfolgt die Auswertung für das entsprechende Berichtsjahr (zuletzt 2021 für Niederlassungen und Rechtliche Einheiten) zum Zeitpunkt der Erstellung des jährlichen Registerstandes (zuletzt zum 30.09.2022 für Niederlassungen und Rechtliche Einheiten).

Vergleichbarkeit

Räumlich: Die Führung, Pflege und Auswertung des Unternehmensregisters erfolgen für alle Bundesländer nach dem gleichen Verfahren. Die Inhalte des Unternehmensregisters für die einzelnen Bundesländer sowie regionale Auswertungen sind daher vergleichbar. Eine qualitative Bewertung von Registerdaten aus verschiedenen Bundesländern wird, von regionalen Unterschieden abgesehen, zu vergleichbaren Auswertungsergebnissen führen.

Auf europäischer Ebene ist eine Vergleichbarkeit insofern gewährleistet, als die Mitgliedstaaten der Europäischen Union auf Grundlage der EU-Verordnungen Nr. 2152/2019 sowie 1197/2020 verpflichtet sind, bestimmte Informationen in statistische Unternehmensregistern zu erfassen. Das EU-Empfehlungshandbuch für statistische Unternehmensregister stellt ein gewisses Maß an Harmonisierung der Register in den verschiedenen Mitgliedstaaten sicher.

Besonderer Hinweis zu Veröffentlichungen ab Berichtsjahr 2018: Ab dem Berichtsjahr 2018 gibt es bei den Auswertungen aus dem statistischen Unternehmensregister begriffliche Anpassungen: Der Begriff „Unternehmen“ wird durch die Bezeichnung „Rechtliche Einheit“ ersetzt, der Begriff „Betrieb“ durch „Niederlassung“. Hintergrund ist die Umsetzung des EU-Unternehmensbegriffs. Die EU-Einheitenverordnung definiert das Unternehmen als „kleinste Kombination rechtlicher Einheiten, die eine organisatorische Einheit zur Erzeugung von Waren und Dienstleistungen bildet und [...] über eine gewisse Entscheidungsfreiheit verfügt“. Somit kann ein Unternehmen auch aus mehreren Rechtlichen Einheiten bestehen. Bis einschließlich Berichtsjahr 2017 wurde in der amtlichen Statistik die Rechtliche Einheit mit dem Unternehmen gleichgesetzt und beide Begriffe synonym verwendet. Mit der Anwendung der EU-Unternehmensdefinition müssen diese Begriffe künftig klar voneinander unterschieden werden.

Besonderer Hinweis zu Veröffentlichungen ab Berichtsjahr 2019: Bis einschließlich Berichtsjahr 2018 wurde ausschließlich die Anzahl der sozialversicherungspflichtig Beschäftigten veröffentlicht. Ab Berichtsjahr 2019 wird die Anzahl der abhängig Beschäftigten untergliedert nach sozialversicherungspflichtig Beschäftigten und geringfügig entlohnt Beschäftigten veröffentlicht.

Die Anzahl der Beschäftigten wird künftig nicht mehr als Stichtagswert für den Monat Dezember (Zahl der Beschäftigten am 31.12. eines Berichtsjahres) abgebildet, sondern als Durchschnittswert: Es wird der Mittelwert der zwölf Monatsstichtagswerte eines Jahres gebildet und veröffentlicht (Summe der Stichtagswerte 31.01. bis 31.12. eines Berichtsjahres, dividiert durch zwölf). Auch die Beschäftigtengrößenklassen werden nach dem Durchschnittswert der abhängig Beschäftigten abgegrenzt.

Klassifikationen

Der Zuordnung der Einheiten zu Wirtschaftszweigen liegt die Klassifikation der Wirtschaftszweige, Ausgabe 2008 (WZ 2008) zugrunde. Jede Einheit ist auch regional über den amtlichen Gemeindeschlüssel (AGS) klassifiziert.

Besonderer fachliche Hinweise

Abweichungen von Angaben des Unternehmensregisters gegenüber einzelnen Fachstatistiken sind durch methodische Unterschiede bedingt. Sie können unter anderem darauf zurückgeführt werden, dass bei den Tabellen zu Rechtlichen Einheiten auch Rechtliche Einheiten ohne Umsatzsteuerpflicht, aber mit Beschäftigten berücksichtigt werden, während bei den Tabellen zu Niederlassungen auch Rechtliche Einheiten gezählt werden, die lediglich aus einer Niederlassung am Standort der Rechtlichen Einheit bestehen. Dadurch weist das Unternehmensregister tendenziell mehr Rechtliche Einheiten als die Umsatzsteuerstatistik und mehr Niederlassungen als die Bundesagentur für Arbeit aus. Außerdem können bestimmte Angaben einen unterschiedlichen Zeitstand haben.

Glossar

Abhängig Beschäftigte

Die abhängig Beschäftigten umfassen die sozialversicherungspflichtig Beschäftigten sowie die ausschließlich geringfügig entlohnt Beschäftigten. Kurzfristig Beschäftigte werden nicht nachgewiesen.

Geringfügig entlohnt Beschäftigte

Eine geringfügig entlohnte Beschäftigung liegt vor, wenn das Arbeitsentgelt aus dieser Beschäftigung regelmäßig im Monat 450 Euro nicht überschreitet. Geringfügig entlohnt Beschäftigte im Nebenjob (neben einer sozialversicherungspflichtigen Beschäftigung) sind bei Auswertungen aus dem statistischen Unternehmensregister nicht enthalten.

Niederlassung

Eine Niederlassung ist eine örtlich abgegrenzte Einheit, die einer Rechtlichen Einheit zugeordnet ist. Sie ist rechtlich unselbstständig.

Organschaft

Registereinheiten, die im statistischen Sinn eigenständige Rechtliche Einheiten darstellen, werden umsatzsteuerrechtlich nicht als eigenständige Rechtliche Einheiten betrachtet, wenn sie Teil eines Organkreises sind. Eine solche Zuordnung erfolgt, wenn juristische Personen nach dem Gesamtbild der tatsächlichen Verhältnisse finanziell, wirtschaftlich und organisatorisch in die Rechtliche Einheit des so genannten Organträgers eingegliedert sind (siehe auch § 2 Abs. 2 Nr. 2 Umsatzsteuergesetz (UStG) in der Fassung der Bekanntmachung vom 21. Februar 2005 (BGBl. I S. 386), das zuletzt durch Artikel 12 des Gesetzes vom 24. Oktober 2022, BGBl. I S. 1838) geändert worden ist.

Bei solchen umsatzsteuerlichen Organschaften meldet die Finanzverwaltung Umsätze nur für den Organträger. Dieser Umsatz wird mit einem maschinellen Schätzverfahren auf alle Organkreismitglieder (Organträger und Organgesellschaften) aufgeteilt.

Rechtliche Einheit

Eine Rechtliche Einheit im statistischen Unternehmensregister ist eine natürliche Person, die wirtschaftlich tätig ist, eine juristische Person oder eine Personenvereinigung. Zu den wirtschaftlichen Tätigkeiten zählen auch die Ausübung einer freiberuflichen Tätigkeit und das Halten von Beteiligungen an anderen Rechtlichen Einheiten. Betrachtet werden also beispielsweise eine Aktiengesellschaft, Gesellschaft mit beschränkter Haftung, Offene Handelsgesellschaft oder Einzelunternehmer.

Sozialversicherungspflichtig Beschäftigte

Zu den sozialversicherungspflichtig Beschäftigten zählen alle Arbeitnehmerinnen und Arbeitnehmer einschließlich der zu ihrer Berufsausbildung Beschäftigten, die kranken-, renten-, pflegeversicherungspflichtig oder beitragspflichtig nach dem Recht der Arbeitsförderung sind oder für die von Arbeitgebern Beitragsanteile nach dem Recht der Arbeitsförderung zu entrichten sind und die von der Bundesagentur für Arbeit aus dem Kontext der Beschäftigungsstatistik übermittelt wurden.

Umsatz

Die Hauptquelle für den Umsatz im Unternehmensregister sind die Angaben zu den jährlichen Lieferungen und Leistungen aus den monatlichen bzw. vierteljährlichen Umsatzsteuer-Voranmeldungen, die von den umsatzsteuerpflichtigen Rechtlichen Einheiten abgegeben und gemäß Verwaltungsdatenverwendungsgesetz (VwDVG) von den Finanzbehörden an die Statistik übermittelt werden (steuerbare Umsätze aus Lieferungen und Leistungen). Umsätze für Organkreismitglieder werden aus Erhebungen, Jahresabschlüssen und anderen Quellen übernommen oder geschätzt.

Unternehmen

Das Unternehmen entspricht der kleinsten Kombination Rechtlicher Einheiten, die eine organisatorische Einheit zur Erzeugung von Waren und Dienstleistungen bildet und insbesondere in Bezug auf die Verwendung der ihr zufließenden laufenden Mittel über eine gewisse Entscheidungsfreiheit verfügt. Ein Unternehmen übt eine Tätigkeit oder mehrere

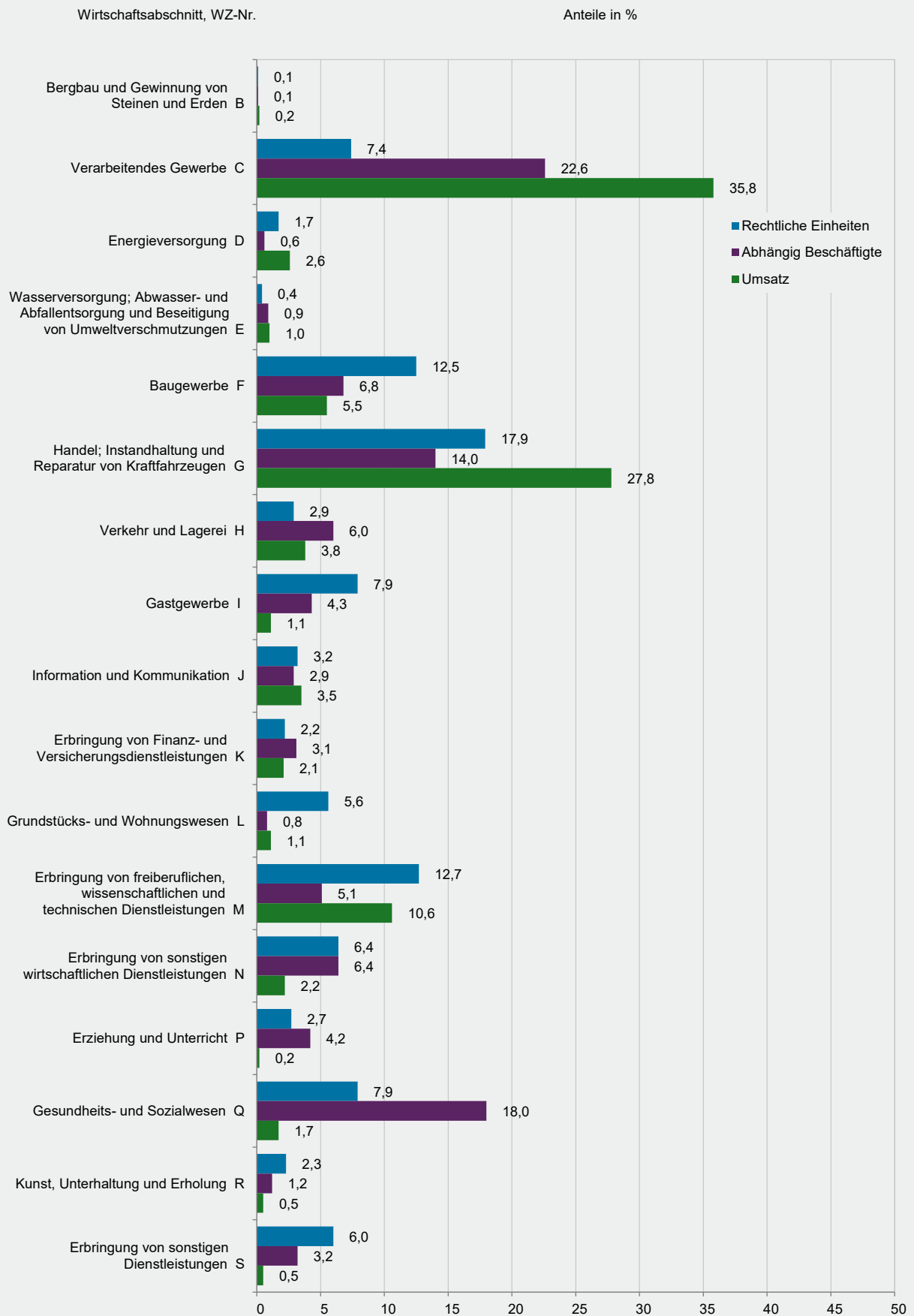
Tätigkeiten an einem Standort oder an mehreren Standorten aus. Ein Unternehmen kann einer einzigen Rechtlichen Einheit entsprechen oder aus mehreren Rechtlichen Einheiten bestehen.

Unternehmensgruppe

Eine Unternehmensgruppe ist ein Zusammenschluss von Rechtlichen Einheiten, die über Kontrollbeziehungen verbunden sind. Das Gruppenoberhaupt der Unternehmensgruppe fungiert als das höchste Kontrollorgan in der Gruppe und wird von keiner anderen Einheit kontrolliert. Das Gruppenoberhaupt einer Unternehmensgruppe kann auch eine natürliche Person sein; in diesem Fall müssen mindestens zwei weitere juristische Personen von dieser natürlichen Person kontrolliert werden. Unternehmensgruppen können global in mehreren Staaten angesiedelt sein; das deutsche Unternehmensregister enthält davon die deutschen Teile.

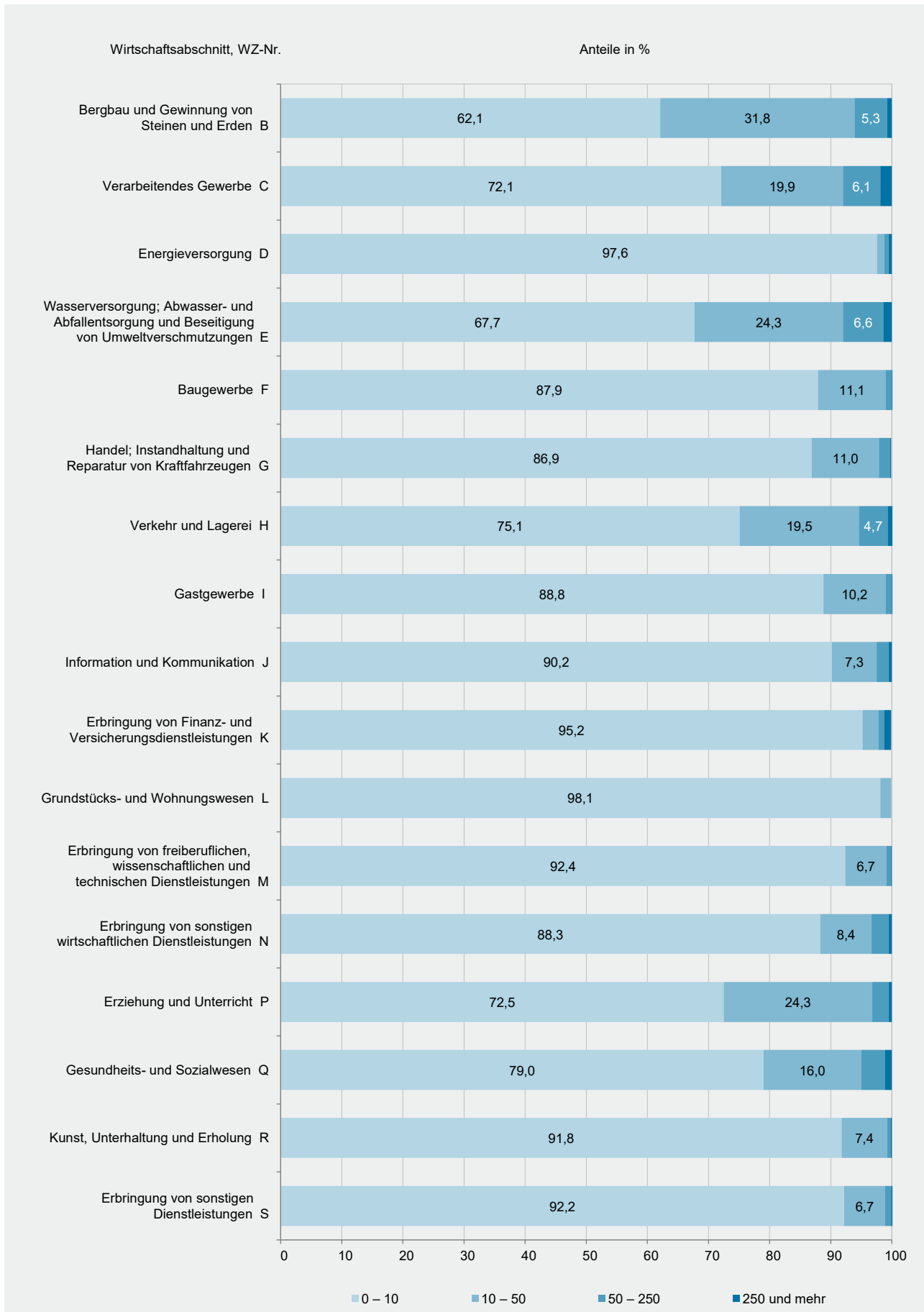
Wirtschaftssystematische Zuordnung

Die branchenbezogene Einordnung von Niederlassungen, Rechtlichen Einheiten und Unternehmen des Unternehmensregisters basiert auf der Klassifikation der Wirtschaftszweige, Ausgabe 2008 (WZ 2008).



| WZ 2008 | Wirtschaftsabschnitt | Rechtliche Einheiten | Abhängig Beschäftigte | Abhängig Beschäftigte je Rechtliche Einheit | Umsatz | Umsatz je abhängig Beschäftigte/n |
|---------|--|----------------------|-----------------------|---|----------|-----------------------------------|
| | | | Anzahl | | Mill.EUR | 1 000 EUR |
| B | Bergbau und Gewinnung von Steinen und Erden | 132 | 2 078 | 15,7 | 576 | 277,3 |
| C | Verarbeitendes Gewerbe | 11 464 | 330 572 | 28,8 | 101 339 | 306,6 |
| D | Energieversorgung | 2 636 | 8 162 | 3,1 | 7 234 | 886,3 |
| E | Wasserversorgung; Abwasser- und Abfallentsorgung und Beseitigung von Umweltverschmutzungen | 637 | 12 723 | 20,0 | 2 789 | 219,2 |
| F | Baugewerbe | 19 506 | 99 348 | 5,1 | 15 697 | 158,0 |
| G | Handel; Instandhaltung und Reparatur von Kraftfahrzeugen | 27 760 | 204 056 | 7,4 | 78 607 | 385,2 |
| H | Verkehr und Lagerei | 4 578 | 87 432 | 19,1 | 10 839 | 124,0 |
| I | Gastgewerbe | 12 225 | 62 517 | 5,1 | 3 006 | 48,1 |
| J | Information und Kommunikation | 5 023 | 42 034 | 8,4 | 10 024 | 238,5 |
| K | Erbringung von Finanz- und Versicherungsdienstleistungen | 3 446 | 44 886 | 13,0 | 5 868 | 130,7 |
| L | Grundstücks- und Wohnungswesen | 8 753 | 11 229 | 1,3 | 3 136 | 279,3 |
| M | Erbringung von freiberuflichen, wissenschaftlichen und technischen Dienstleistungen | 19 729 | 74 226 | 3,8 | 29 963 | 403,7 |
| N | Erbringung von sonstigen wirtschaftlichen Dienstleistungen | 10 023 | 93 239 | 9,3 | 6 135 | 65,8 |
| P | Erziehung und Unterricht | 4 233 | 60 883 | 14,4 | 487 | 8,0 |
| Q | Gesundheits- und Sozialwesen | 12 332 | 262 357 | 21,3 | 4 747 | 18,1 |
| R | Kunst, Unterhaltung und Erholung | 3 639 | 17 380 | 4,8 | 1 282 | 73,8 |
| S | Erbringung von sonstigen Dienstleistungen | 9 383 | 46 749 | 5,0 | 1 357 | 29,0 |
| | Insgesamt | 155 499 | 1 459 871 | 9,4 | 283 086 | 193,9 |

| | | Anteil in % | | | | |
|---|--|-------------|------|---|------|---|
| B | Bergbau und Gewinnung von Steinen und Erden | 0,1 | 0,1 | - | 0,2 | - |
| C | Verarbeitendes Gewerbe | 7,4 | 22,6 | - | 35,8 | - |
| D | Energieversorgung | 1,7 | 0,6 | - | 2,6 | - |
| E | Wasserversorgung; Abwasser- und Abfallentsorgung und Beseitigung von Umweltverschmutzungen | 0,4 | 0,9 | - | 1,0 | - |
| F | Baugewerbe | 12,5 | 6,8 | - | 5,5 | - |
| G | Handel; Instandhaltung und Reparatur von Kraftfahrzeugen | 17,9 | 14,0 | - | 27,8 | - |
| H | Verkehr und Lagerei | 2,9 | 6,0 | - | 3,8 | - |
| I | Gastgewerbe | 7,9 | 4,3 | - | 1,1 | - |
| J | Information und Kommunikation | 3,2 | 2,9 | - | 3,5 | - |
| K | Erbringung von Finanz- und Versicherungsdienstleistungen | 2,2 | 3,1 | - | 2,1 | - |
| L | Grundstücks- und Wohnungswesen | 5,6 | 0,8 | - | 1,1 | - |
| M | Erbringung von freiberuflichen, wissenschaftlichen und technischen Dienstleistungen | 12,7 | 5,1 | - | 10,6 | - |
| N | Erbringung von sonstigen wirtschaftlichen Dienstleistungen | 6,4 | 6,4 | - | 2,2 | - |
| P | Erziehung und Unterricht | 2,7 | 4,2 | - | 0,2 | - |
| Q | Gesundheits- und Sozialwesen | 7,9 | 18,0 | - | 1,7 | - |
| R | Kunst, Unterhaltung und Erholung | 2,3 | 1,2 | - | 0,5 | - |
| S | Erbringung von sonstigen Dienstleistungen | 6,0 | 3,2 | - | 0,5 | - |
| | Insgesamt | 100 | 100 | - | 100 | - |



| WZ 2008 | Wirtschaftsabschnitt | Insgesamt | mit ... abhängig Beschäftigten | | | |
|------------|--|-------------|--------------------------------|---------|----------|--------------|
| | | | 0 – 10 | 10 – 50 | 50 – 250 | 250 und mehr |
| | | Anzahl | | | | |
| B | Bergbau und Gewinnung von Steinen und Erden | 132 | 82 | 42 | 7 | 1 |
| C | Verarbeitendes Gewerbe | 11 464 | 8 267 | 2 282 | 701 | 214 |
| D | Energieversorgung | 2 636 | 2 574 | 31 | 19 | 12 |
| E | Wasserversorgung; Abwasser- und Abfallentsorgung und Beseitigung von Umweltverschmutzungen | 637 | 431 | 155 | 42 | 9 |
| F | Baugewerbe | 19 506 | 17 149 | 2 158 | 186 | 13 |
| G | Handel; Instandhaltung und Reparatur von Kraftfahrzeugen | 27 760 | 24 134 | 3 055 | 510 | 61 |
| H | Verkehr und Lagerei | 4 578 | 3 439 | 891 | 213 | 35 |
| I | Gastgewerbe | 12 225 | 10 852 | 1 246 | 120 | 7 |
| J | Information und Kommunikation | 5 023 | 4 533 | 365 | 100 | 25 |
| K | Erbringung von Finanz- und Versicherungsdienstleistungen | 3 446 | 3 281 | 91 | 35 | 39 |
| L | Grundstücks- und Wohnungswesen | 8 753 | 8 588 | 153 | 12 | - |
| M | Erbringung von freiberuflichen, wissenschaftlichen und technischen Dienstleistungen | 19 729 | 18 234 | 1 330 | 149 | 16 |
| N | Erbringung von sonstigen wirtschaftlichen Dienstleistungen | 10 023 | 8 851 | 841 | 283 | 48 |
| P | Erziehung und Unterricht | 4 233 | 3 069 | 1 029 | 113 | 22 |
| Q | Gesundheits- und Sozialwesen | 12 332 | 9 741 | 1 978 | 482 | 131 |
| R | Kunst, Unterhaltung und Erholung | 3 639 | 3 340 | 271 | 22 | 6 |
| S | Erbringung von sonstigen Dienstleistungen | 9 383 | 8 650 | 624 | 94 | 15 |
| | Insgesamt | 155 499 | 135 215 | 16 542 | 3 088 | 654 |
| | | Anteil in % | | | | |
| B | Bergbau und Gewinnung von Steinen und Erden | 100 | 62,1 | 31,8 | 5,3 | 0,8 |
| C | Verarbeitendes Gewerbe | 100 | 72,1 | 19,9 | 6,1 | 1,9 |
| D | Energieversorgung | 100 | 97,6 | 1,2 | 0,7 | 0,5 |
| E | Wasserversorgung; Abwasser- und Abfallentsorgung und Beseitigung von Umweltverschmutzungen | 100 | 67,7 | 24,3 | 6,6 | 1,4 |
| F | Baugewerbe | 100 | 87,9 | 11,1 | 1,0 | 0,1 |
| G | Handel; Instandhaltung und Reparatur von Kraftfahrzeugen | 100 | 86,9 | 11,0 | 1,8 | 0,2 |
| H | Verkehr und Lagerei | 100 | 75,1 | 19,5 | 4,7 | 0,8 |
| I | Gastgewerbe | 100 | 88,8 | 10,2 | 1,0 | 0,1 |
| J | Information und Kommunikation | 100 | 90,2 | 7,3 | 2,0 | 0,5 |
| K | Erbringung von Finanz- und Versicherungsdienstleistungen | 100 | 95,2 | 2,6 | 1,0 | 1,1 |
| L | Grundstücks- und Wohnungswesen | 100 | 98,1 | 1,7 | 0,1 | - |
| M | Erbringung von freiberuflichen, wissenschaftlichen und technischen Dienstleistungen | 100 | 92,4 | 6,7 | 0,8 | 0,1 |
| N | Erbringung von sonstigen wirtschaftlichen Dienstleistungen | 100 | 88,3 | 8,4 | 2,8 | 0,5 |
| P | Erziehung und Unterricht | 100 | 72,5 | 24,3 | 2,7 | 0,5 |
| Q | Gesundheits- und Sozialwesen | 100 | 79,0 | 16,0 | 3,9 | 1,1 |
| R | Kunst, Unterhaltung und Erholung | 100 | 91,8 | 7,4 | 0,6 | 0,2 |
| S | Erbringung von sonstigen Dienstleistungen | 100 | 92,2 | 6,7 | 1,0 | 0,2 |
| | Insgesamt | 100 | 87,0 | 10,6 | 2,0 | 0,4 |

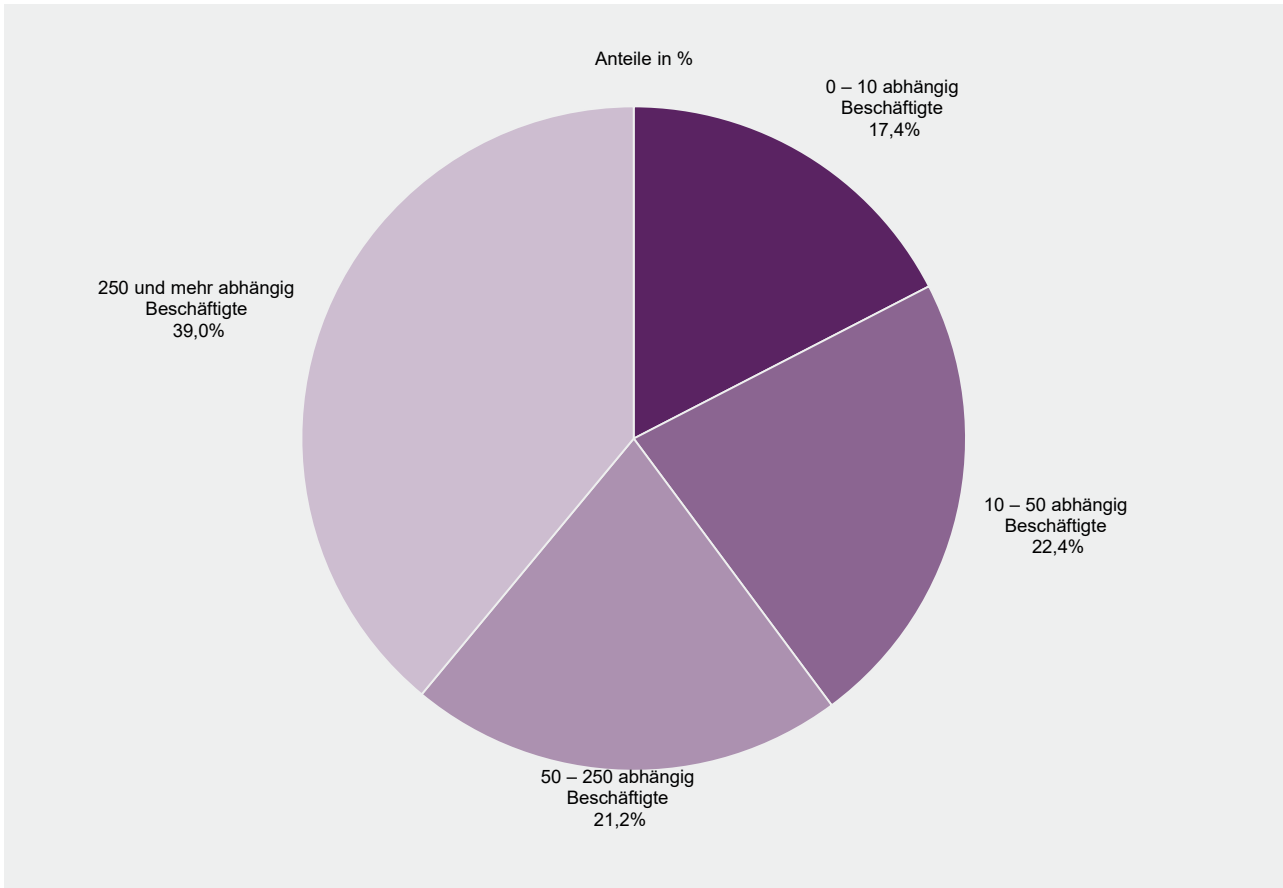
| WZ 2008 | Wirtschaftsabschnitt | Insgesamt | mit ... abhängig Beschäftigten | | | |
|------------|----------------------|-----------|--------------------------------|---------|----------|--------------|
| | | | 0 – 10 | 10 – 50 | 50 – 250 | 250 und mehr |

| | | Anzahl | | | | |
|-----------|--|-----------|---------|---------|---------|---------|
| B | Bergbau und Gewinnung von Steinen und Erden | 2 078 | 248 | 909 | . | . |
| C | Verarbeitendes Gewerbe | 330 572 | 19 615 | 49 328 | 74 938 | 186 692 |
| D | Energieversorgung | 8 162 | 382 | 604 | . | . |
| E | Wasserversorgung; Abwasser- und Abfallentsorgung und Beseitigung von Umweltverschmutzungen | 12 723 | 1 062 | 3 455 | 3 987 | 4 220 |
| F | Baugewerbe | 99 348 | 38 019 | 39 812 | 16 441 | 5 076 |
| G | Handel; Instandhaltung und Reparatur von Kraftfahrzeugen | 204 056 | 44 078 | 61 021 | 47 202 | 51 755 |
| H | Verkehr und Lagerei | 87 432 | 8 544 | 19 100 | 22 031 | 37 757 |
| I | Gastgewerbe | 62 517 | 26 116 | 22 390 | 10 707 | 3 304 |
| J | Information und Kommunikation | 42 034 | 5 417 | 7 438 | . | . |
| K | Erbringung von Finanz- und Versicherungsdienstleistungen | 44 886 | 5 011 | 1 828 | 4 027 | 34 021 |
| L | Grundstücks- und Wohnungswesen | 11 229 | 7 479 | 2 729 | 1 021 | - |
| M | Erbringung von freiberuflichen, wissenschaftlichen und technischen Dienstleistungen | 74 226 | 23 183 | 25 480 | 14 799 | 10 763 |
| N | Erbringung von sonstigen wirtschaftlichen Dienstleistungen | 93 239 | 14 243 | 17 833 | 30 199 | 30 964 |
| P | Erziehung und Unterricht | 60 883 | 7 136 | 20 554 | 10 611 | 22 583 |
| Q | Gesundheits- und Sozialwesen | 262 357 | 32 704 | 37 543 | 48 436 | 143 675 |
| R | Kunst, Unterhaltung und Erholung | 17 380 | 4 785 | 5 253 | 2 415 | 4 928 |
| S | Erbringung von sonstigen Dienstleistungen | 46 749 | 16 325 | 11 950 | 10 319 | 8 155 |
| Insgesamt | | 1 459 871 | 254 347 | 327 227 | 309 154 | 569 143 |

| | | Anteil in % | | | | |
|-----------|--|-------------|------|------|------|------|
| B | Bergbau und Gewinnung von Steinen und Erden | 100 | 11,9 | 43,7 | . | . |
| C | Verarbeitendes Gewerbe | 100 | 5,9 | 14,9 | 22,7 | 56,5 |
| D | Energieversorgung | 100 | 4,7 | 7,4 | . | . |
| E | Wasserversorgung; Abwasser- und Abfallentsorgung und Beseitigung von Umweltverschmutzungen | 100 | 8,3 | 27,2 | 31,3 | 33,2 |
| F | Baugewerbe | 100 | 38,3 | 40,1 | 16,5 | 5,1 |
| G | Handel; Instandhaltung und Reparatur von Kraftfahrzeugen | 100 | 21,6 | 29,9 | 23,1 | 25,4 |
| H | Verkehr und Lagerei | 100 | 9,8 | 21,8 | 25,2 | 43,2 |
| I | Gastgewerbe | 100 | 41,8 | 35,8 | 17,1 | 5,3 |
| J | Information und Kommunikation | 100 | 12,9 | 17,7 | . | . |
| K | Erbringung von Finanz- und Versicherungsdienstleistungen | 100 | 11,2 | 4,1 | 9,0 | 75,8 |
| L | Grundstücks- und Wohnungswesen | 100 | 66,6 | 24,3 | 9,1 | - |
| M | Erbringung von freiberuflichen, wissenschaftlichen und technischen Dienstleistungen | 100 | 31,2 | 34,3 | 19,9 | 14,5 |
| N | Erbringung von sonstigen wirtschaftlichen Dienstleistungen | 100 | 15,3 | 19,1 | 32,4 | 33,2 |
| P | Erziehung und Unterricht | 100 | 11,7 | 33,8 | 17,4 | 37,1 |
| Q | Gesundheits- und Sozialwesen | 100 | 12,5 | 14,3 | 18,5 | 54,8 |
| R | Kunst, Unterhaltung und Erholung | 100 | 27,5 | 30,2 | 13,9 | 28,4 |
| S | Erbringung von sonstigen Dienstleistungen | 100 | 34,9 | 25,6 | 22,1 | 17,4 |
| Insgesamt | | 100 | 17,4 | 22,4 | 21,2 | 39,0 |

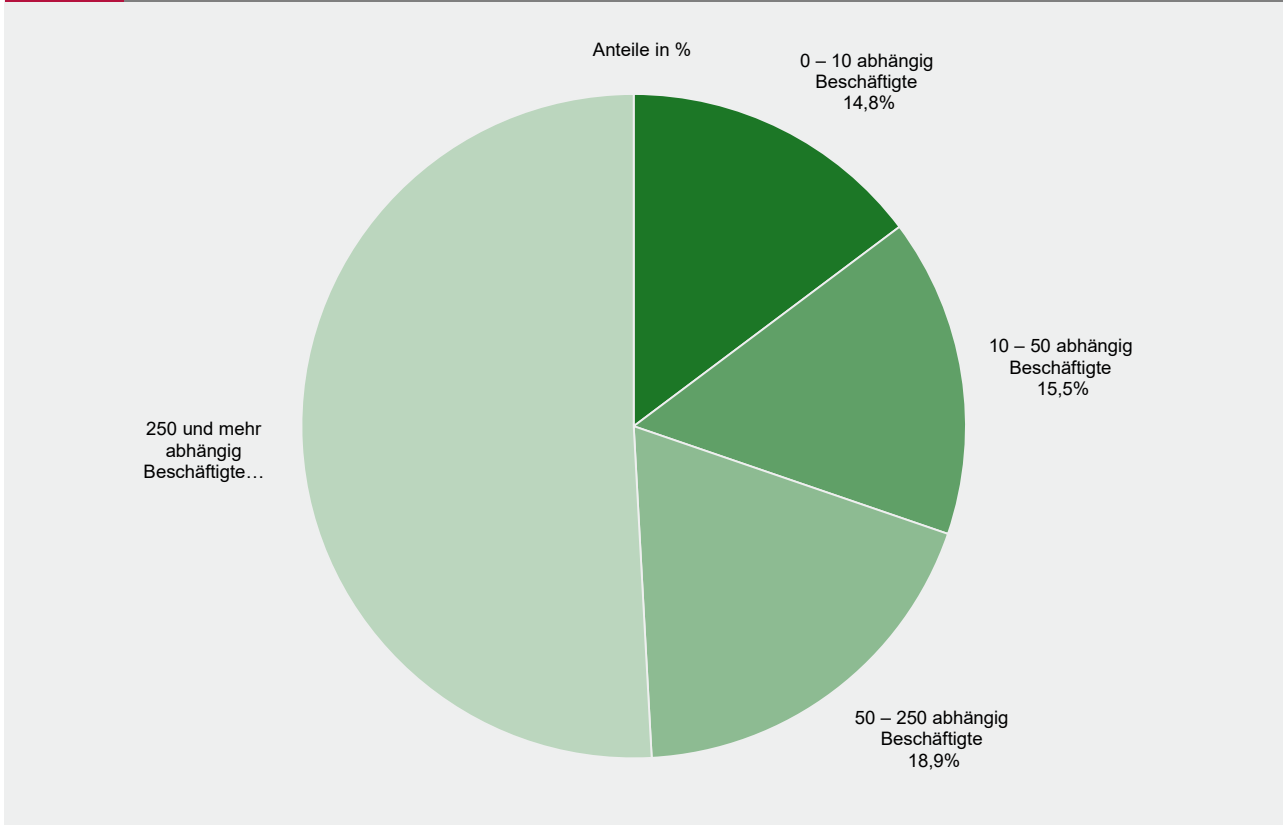
G 3

Abhängig Beschäftigte in Rechtlichen Einheiten 2021 nach Größenklassen der abhängig Beschäftigten



G 4

Umsatz in Rechtlichen Einheiten 2021 nach Größenklassen der abhängig Beschäftigten



| WZ 2008 | Wirtschaftsabschnitt | Insgesamt | mit ... abhängig Beschäftigten | | | |
|------------|--|-----------|--------------------------------|---------|----------|--------------|
| | | | 0 – 10 | 10 – 50 | 50 – 250 | 250 und mehr |
| Mill. EUR | | | | | | |
| B | Bergbau und Gewinnung von Steinen und Erden | 576 | 117 | 218 | . | . |
| C | Verarbeitendes Gewerbe | 101 339 | 3 706 | 7 169 | 16 540 | 73 924 |
| D | Energieversorgung | 7 234 | 776 | 370 | 1 070 | 5 018 |
| E | Wasserversorgung; Abwasser- und Abfallentsorgung und Beseitigung von Umweltverschmutzungen | 2 789 | 613 | 688 | 666 | 821 |
| F | Baugewerbe | 15 697 | 5 871 | 5 504 | 3 051 | 1 271 |
| G | Handel; Instandhaltung und Reparatur von Kraftfahrzeugen | 78 607 | 12 921 | 19 808 | 18 027 | 27 851 |
| H | Verkehr und Lagerei | 10 839 | 1 319 | 2 106 | 2 557 | 4 857 |
| I | Gastgewerbe | 3 006 | 1 386 | 968 | 495 | 157 |
| J | Information und Kommunikation | 10 024 | 1 041 | 1 001 | 1 615 | 6 367 |
| K | Erbringung von Finanz- und Versicherungsdienstleistungen | 5 868 | 3 948 | 247 | 905 | 768 |
| L | Grundstücks- und Wohnungswesen | 3 136 | 2 357 | 346 | 433 | - |
| M | Erbringung von freiberuflichen, wissenschaftlichen und technischen Dienstleistungen | 29 963 | 4 269 | 2 962 | 4 864 | 17 868 |
| N | Erbringung von sonstigen wirtschaftlichen Dienstleistungen | 6 135 | 1 755 | 1 390 | 1 647 | 1 342 |
| P | Erziehung und Unterricht | 487 | 252 | 69 | . | . |
| Q | Gesundheits- und Sozialwesen | 4 747 | 318 | 549 | 581 | 3 299 |
| R | Kunst, Unterhaltung und Erholung | 1 282 | 389 | 194 | 494 | 205 |
| S | Erbringung von sonstigen Dienstleistungen | 1 357 | 734 | 293 | 273 | 57 |
| | Insgesamt | 283 086 | 41 772 | 43 881 | 53 444 | 143 988 |

| Anteil in % | | | | | | |
|-------------|--|-----|------|------|------|------|
| B | Bergbau und Gewinnung von Steinen und Erden | 100 | 20,2 | 37,8 | . | . |
| C | Verarbeitendes Gewerbe | 100 | 3,7 | 7,1 | 16,3 | 72,9 |
| D | Energieversorgung | 100 | 10,7 | 5,1 | 14,8 | 69,4 |
| E | Wasserversorgung; Abwasser- und Abfallentsorgung und Beseitigung von Umweltverschmutzungen | 100 | 22,0 | 24,7 | 23,9 | 29,5 |
| F | Baugewerbe | 100 | 37,4 | 35,1 | 19,4 | 8,1 |
| G | Handel; Instandhaltung und Reparatur von Kraftfahrzeugen | 100 | 16,4 | 25,2 | 22,9 | 35,4 |
| H | Verkehr und Lagerei | 100 | 12,2 | 19,4 | 23,6 | 44,8 |
| I | Gastgewerbe | 100 | 46,1 | 32,2 | 16,5 | 5,2 |
| J | Information und Kommunikation | 100 | 10,4 | 10,0 | 16,1 | 63,5 |
| K | Erbringung von Finanz- und Versicherungsdienstleistungen | 100 | 67,3 | 4,2 | 15,4 | 13,1 |
| L | Grundstücks- und Wohnungswesen | 100 | 75,2 | 11,0 | 13,8 | - |
| M | Erbringung von freiberuflichen, wissenschaftlichen und technischen Dienstleistungen | 100 | 14,2 | 9,9 | 16,2 | 59,6 |
| N | Erbringung von sonstigen wirtschaftlichen Dienstleistungen | 100 | 28,6 | 22,7 | 26,8 | 21,9 |
| P | Erziehung und Unterricht | 100 | 51,6 | 14,1 | . | . |
| Q | Gesundheits- und Sozialwesen | 100 | 6,7 | 11,6 | 12,2 | 69,5 |
| R | Kunst, Unterhaltung und Erholung | 100 | 30,4 | 15,1 | 38,5 | 16,0 |
| S | Erbringung von sonstigen Dienstleistungen | 100 | 54,1 | 21,6 | 20,1 | 4,2 |
| | Insgesamt | 100 | 14,8 | 15,5 | 18,9 | 50,9 |

| Verwaltungsbezirk | Rechtliche Einheiten | Abhängig Beschäftigte | Abhängig Beschäftigte je Rechtliche Einheit | Umsatz | Umsatz je abhängig Beschäftigte/n |
|------------------------------|----------------------|-----------------------|---|-----------|-----------------------------------|
| | Anzahl | | | Mill. EUR | 1 000 EUR |
| Frankenthal (Pfalz), St. | 1 582 | 20 029 | 12,7 | 2 703 | 134,9 |
| Kaiserslautern, St. | 3 851 | 47 138 | 12,2 | 5 362 | 113,8 |
| Koblenz, St. | 4 870 | 85 827 | 17,6 | 16 449 | 191,7 |
| Landau i. d. Pf., St. | 2 216 | 25 164 | 11,4 | 2 847 | 113,1 |
| Ludwigshafen a. Rh., St. | 4 922 | 95 617 | 19,4 | 36 345 | 380,1 |
| Mainz, St. | 9 356 | 136 430 | 14,6 | 36 810 | 269,8 |
| Neustadt a. d. Weinstr., St. | 2 476 | 16 457 | 6,6 | 2 173 | 132,0 |
| Pirmasens, St. | 1 763 | 20 154 | 11,4 | 2 942 | 146,0 |
| Speyer, St. | 2 249 | 33 323 | 14,8 | 3 944 | 118,4 |
| Trier, St. | 4 270 | 61 450 | 14,4 | 8 564 | 139,4 |
| Worms, St. | 3 134 | 31 120 | 9,9 | 4 885 | 157,0 |
| Zweibrücken, St. | 1 231 | 13 222 | 10,7 | 2 205 | 166,8 |
| Ahrweiler | 5 587 | 34 852 | 6,2 | 5 866 | 168,3 |
| Altenkirchen (Ww.) | 4 680 | 40 647 | 8,7 | 6 173 | 151,9 |
| Alzey-Worms | 4 844 | 28 121 | 5,8 | 4 953 | 176,2 |
| Bad Dürkheim | 5 416 | 29 406 | 5,4 | 4 129 | 140,4 |
| Bad Kreuznach | 5 935 | 50 781 | 8,6 | 7 237 | 142,5 |
| Bernkastel-Wittlich | 4 503 | 38 150 | 8,5 | 7 704 | 201,9 |
| Birkenfeld | 3 191 | 24 588 | 7,7 | 2 756 | 112,1 |
| Cochem-Zell | 2 610 | 19 675 | 7,5 | 3 471 | 176,4 |
| Donnersbergkreis | 2 563 | 22 960 | 9,0 | 2 858 | 124,5 |
| Eifelkreis Bitburg-Prüm | 3 682 | 25 025 | 6,8 | 4 035 | 161,2 |
| Germersheim | 4 372 | 29 564 | 6,8 | 5 006 | 169,3 |
| Kaiserslautern | 3 663 | 24 644 | 6,7 | 2 846 | 115,5 |
| Kusel | 1 917 | 10 499 | 5,5 | 1 171 | 111,6 |
| Mainz-Bingen | 8 242 | 72 222 | 8,8 | 26 271 | 363,8 |
| Mayen-Koblenz | 8 006 | 74 204 | 9,3 | 13 071 | 176,2 |
| Neuwied | 7 474 | 72 223 | 9,7 | 13 142 | 182,0 |
| Rhein-Hunsrück-Kreis | 4 238 | 35 929 | 8,5 | 5 485 | 152,7 |
| Rhein-Lahn-Kreis | 4 580 | 32 146 | 7,0 | 4 751 | 147,8 |
| Rhein-Pfalz-Kreis | 5 094 | 25 880 | 5,1 | 4 041 | 156,2 |
| Südliche Weinstraße | 4 364 | 40 964 | 9,4 | 7 488 | 182,8 |
| Südwestpfalz | 3 189 | 15 383 | 4,8 | 2 206 | 143,4 |
| Trier-Saarburg | 4 502 | 30 546 | 6,8 | 4 280 | 140,1 |
| Vulkaneifel | 2 452 | 19 577 | 8,0 | 2 871 | 146,7 |
| Westerwaldkreis | 8 475 | 75 957 | 9,0 | 16 042 | 211,2 |
| Rheinland-Pfalz | 155 499 | 1 459 871 | 9,4 | 283 086 | 193,9 |

| Verwaltungsbezirk | Insgesamt | mit ... abhängig Beschäftigten | | | |
|------------------------------|-----------|--------------------------------|---------|----------|--------------|
| | | 0 – 10 | 10 – 50 | 50 – 250 | 250 und mehr |
| Anzahl | | | | | |
| Frankenthal (Pfalz), St. | 1 582 | 1 341 | 192 | 41 | 8 |
| Kaiserslautern, St. | 3 851 | 3 278 | 437 | 111 | 25 |
| Koblenz, St. | 4 870 | 4 087 | 593 | 143 | 47 |
| Landau i. d. Pf., St. | 2 216 | 1 868 | 269 | 62 | 17 |
| Ludwigshafen a. Rh., St. | 4 922 | 4 171 | 576 | 138 | 37 |
| Mainz, St. | 9 356 | 8 072 | 1 005 | 215 | 64 |
| Neustadt a. d. Weinstr., St. | 2 476 | 2 176 | 255 | 39 | 6 |
| Pirmasens, St. | 1 763 | 1 513 | 188 | 47 | 15 |
| Speyer, St. | 2 249 | 1 916 | 261 | 52 | 20 |
| Trier, St. | 4 270 | 3 534 | 588 | 118 | 30 |
| Worms, St. | 3 134 | 2 730 | 326 | 58 | 20 |
| Zweibrücken, St. | 1 231 | 1 051 | 141 | 30 | 9 |
| Ahrweiler | 5 587 | 4 890 | 585 | 98 | 14 |
| Altenkirchen (Ww.) | 4 680 | 3 969 | 568 | 128 | 15 |
| Alzey-Worms | 4 844 | 4 327 | 454 | 55 | 8 |
| Bad Dürkheim | 5 416 | 4 850 | 482 | 77 | 7 |
| Bad Kreuznach | 5 935 | 5 194 | 612 | 102 | 27 |
| Bernkastel-Wittlich | 4 503 | 3 897 | 505 | 81 | 20 |
| Birkenfeld | 3 191 | 2 794 | 327 | 57 | 13 |
| Cochem-Zell | 2 610 | 2 287 | 268 | 46 | 9 |
| Donnersbergkreis | 2 563 | 2 277 | 234 | 43 | 9 |
| Eifelkreis Bitburg-Prüm | 3 682 | 3 224 | 370 | 81 | 7 |
| Germersheim | 4 372 | 3 864 | 423 | 74 | 11 |
| Kaiserslautern | 3 663 | 3 215 | 374 | 65 | 9 |
| Kusel | 1 917 | 1 716 | 172 | 25 | 4 |
| Mainz-Bingen | 8 242 | 7 343 | 758 | 118 | 23 |
| Mayen-Koblenz | 8 006 | 6 916 | 904 | 151 | 35 |
| Neuwied | 7 474 | 6 472 | 811 | 154 | 37 |
| Rhein-Hunsrück-Kreis | 4 238 | 3 657 | 456 | 108 | 17 |
| Rhein-Lahn-Kreis | 4 580 | 4 024 | 458 | 83 | 15 |
| Rhein-Pfalz-Kreis | 5 094 | 4 567 | 450 | 73 | 4 |
| Südliche Weinstraße | 4 364 | 3 882 | 407 | 62 | 13 |
| Südwestpfalz | 3 189 | 2 840 | 299 | 49 | 1 |
| Trier-Saarburg | 4 502 | 3 939 | 493 | 56 | 14 |
| Vulkaneifel | 2 452 | 2 095 | 294 | 55 | 8 |
| Westerwaldkreis | 8 475 | 7 239 | 1 007 | 193 | 36 |
| Rheinland-Pfalz | 155 499 | 135 215 | 16 542 | 3 088 | 654 |

| Verwaltungsbezirk | Ins- gesamt | Davon in den Wirtschaftsabschnitten | | | | | | | |
|------------------------------|----------------|--|--------------------------------|-----------------------------|----------------------------|-----------------|---|---------------------------|------------------|
| | | B | C | D | E | F | G | H | I |
| | | Bergbau und Ge- winnung von Steinen und Erden | Verarbei- tendes Gewerbe | Energie- versor- gung | Wasser- versor- gung | Bau- gewerbe | Handel; Instand- haltung und Reparatur von Kfz | Verkehr und Lagerei | Gast- gewerbe |
| Anzahl | | | | | | | | | |
| Frankenthal (Pfalz), St. | 1 582 | - | 92 | 11 | 2 | 215 | 292 | 65 | 118 |
| Kaiserslautern, St. | 3 851 | 2 | 176 | 40 | 7 | 291 | 668 | 122 | 360 |
| Koblenz, St. | 4 870 | 1 | 184 | 21 | 18 | 360 | 796 | 209 | 376 |
| Landau i. d. Pf., St. | 2 216 | 2 | 123 | 28 | 10 | 198 | 399 | 39 | 139 |
| Ludwigshafen a. Rh., St. | 4 922 | 1 | 217 | 34 | 10 | 679 | 720 | 214 | 433 |
| Mainz, St. | 9 356 | 2 | 316 | 65 | 18 | 637 | 1 240 | 279 | 601 |
| Neustadt a. d. Weinstr., St. | 2 476 | - | 142 | 25 | 6 | 274 | 421 | 56 | 185 |
| Pirmasens, St. | 1 763 | - | 136 | 15 | 6 | 184 | 424 | 49 | 124 |
| Speyer, St. | 2 249 | 2 | 120 | 15 | 8 | 219 | 421 | 64 | 189 |
| Trier, St. | 4 270 | 2 | 207 | 43 | 17 | 282 | 813 | 97 | 386 |
| Worms, St. | 3 134 | 2 | 179 | 31 | 13 | 425 | 540 | 118 | 239 |
| Zweibrücken, St. | 1 231 | 1 | 88 | 11 | 7 | 129 | 240 | 37 | 98 |
| Ahrweiler | 5 587 | 8 | 439 | 63 | 22 | 832 | 994 | 158 | 506 |
| Altenkirchen (Ww.) | 4 680 | 1 | 544 | 81 | 29 | 682 | 843 | 115 | 248 |
| Alzey-Worms | 4 844 | 2 | 333 | 196 | 19 | 664 | 843 | 152 | 288 |
| Bad Dürkheim | 5 416 | 1 | 361 | 73 | 13 | 678 | 958 | 136 | 491 |
| Bad Kreuznach | 5 935 | 3 | 448 | 67 | 25 | 724 | 1 096 | 166 | 453 |
| Bernkastel-Wittlich | 4 503 | 8 | 405 | 126 | 15 | 556 | 825 | 132 | 584 |
| Birkenfeld | 3 191 | 2 | 452 | 31 | 18 | 357 | 796 | 61 | 225 |
| Cochem-Zell | 2 610 | 1 | 194 | 80 | 5 | 337 | 508 | 75 | 497 |
| Donnersbergkreis | 2 563 | 1 | 230 | 89 | 12 | 318 | 443 | 76 | 171 |
| Eifelkreis Bitburg-Prüm | 3 682 | 7 | 323 | 258 | 21 | 473 | 663 | 102 | 348 |
| Germersheim | 4 372 | 8 | 307 | 67 | 31 | 589 | 812 | 142 | 341 |
| Kaiserslautern | 3 663 | - | 251 | 90 | 29 | 604 | 655 | 107 | 298 |
| Kusel | 1 917 | 4 | 144 | 49 | 14 | 289 | 369 | 50 | 134 |
| Mainz-Bingen | 8 242 | 5 | 467 | 116 | 27 | 1 109 | 1 236 | 216 | 573 |
| Mayen-Koblenz | 8 006 | 21 | 702 | 111 | 28 | 1 028 | 1 569 | 264 | 554 |
| Neuwied | 7 474 | 5 | 636 | 91 | 33 | 1 061 | 1 385 | 222 | 417 |
| Rhein-Hunsrück-Kreis | 4 238 | 2 | 344 | 98 | 18 | 670 | 780 | 140 | 339 |
| Rhein-Lahn-Kreis | 4 580 | 3 | 360 | 74 | 18 | 575 | 757 | 119 | 387 |
| Rhein-Pfalz-Kreis | 5 094 | 4 | 337 | 73 | 32 | 790 | 939 | 220 | 312 |
| Südliche Weinstraße | 4 364 | 1 | 377 | 111 | 23 | 575 | 798 | 84 | 451 |
| Südwestpfalz | 3 189 | 2 | 310 | 62 | 13 | 490 | 659 | 75 | 263 |
| Trier-Saarburg | 4 502 | 8 | 378 | 92 | 23 | 678 | 774 | 111 | 439 |
| Vulkaneifel | 2 452 | 5 | 239 | 80 | 11 | 326 | 474 | 70 | 245 |
| Westerwaldkreis | 8 475 | 15 | 903 | 119 | 36 | 1 208 | 1 610 | 236 | 413 |
| Rheinland-Pfalz | 155 499 | 132 | 11 464 | 2 636 | 637 | 19 506 | 27 760 | 4 578 | 12 225 |

| Verwaltungsbezirk | Davon in den Wirtschaftsabschnitten | | | | | | | | |
|------------------------------|-------------------------------------|--|--------------------------------|--|--|--------------------------|------------------------------|----------------------------------|---|
| | J | K | L | M | N | P | Q | R | S |
| | Information und Kommunikation | Erbringung von Finanz- und Versicherungsdienstleistungen | Grundstücks- und Wohnungswesen | Erbringung von freiberufl., wissensch. und techn. Dienstleistungen | Erbringung von sonstigen wirtschaftlichen Dienstleistungen | Erziehung und Unterricht | Gesundheits- und Sozialwesen | Kunst, Unterhaltung und Erholung | Erbringung von sonstigen Dienstleistungen |
| Anzahl | | | | | | | | | |
| Frankenthal (Pfalz), St. | 34 | 24 | 90 | 204 | 101 | 40 | 159 | 31 | 104 |
| Kaiserslautern, St. | 161 | 98 | 291 | 597 | 181 | 99 | 407 | 83 | 268 |
| Koblenz, St. | 235 | 107 | 361 | 826 | 246 | 137 | 520 | 147 | 326 |
| Landau i. d. Pf., St. | 94 | 56 | 155 | 357 | 135 | 65 | 233 | 48 | 135 |
| Ludwigshafen a. Rh., St. | 178 | 104 | 269 | 542 | 407 | 137 | 528 | 114 | 335 |
| Mainz, St. | 556 | 206 | 995 | 1 656 | 545 | 236 | 927 | 357 | 720 |
| Neustadt a. d. Weinstr., St. | 82 | 50 | 143 | 407 | 152 | 72 | 221 | 69 | 171 |
| Pirmasens, St. | 38 | 47 | 107 | 207 | 90 | 25 | 173 | 31 | 107 |
| Speyer, St. | 77 | 63 | 110 | 310 | 125 | 72 | 234 | 69 | 151 |
| Trier, St. | 130 | 131 | 325 | 654 | 199 | 112 | 446 | 94 | 332 |
| Worms, St. | 106 | 70 | 189 | 393 | 195 | 62 | 252 | 98 | 222 |
| Zweibrücken, St. | 41 | 32 | 76 | 143 | 67 | 36 | 127 | 26 | 72 |
| Ahrweiler | 189 | 104 | 255 | 672 | 405 | 129 | 394 | 155 | 262 |
| Altenkirchen (Ww.) | 133 | 109 | 279 | 517 | 300 | 135 | 320 | 79 | 265 |
| Alzey-Worms | 171 | 104 | 211 | 599 | 438 | 133 | 296 | 98 | 297 |
| Bad Dürkheim | 150 | 113 | 302 | 771 | 353 | 168 | 415 | 128 | 305 |
| Bad Kreuznach | 161 | 144 | 310 | 790 | 390 | 175 | 462 | 136 | 385 |
| Bernkastel-Wittlich | 81 | 104 | 216 | 438 | 291 | 93 | 316 | 94 | 219 |
| Birkenfeld | 63 | 70 | 134 | 284 | 145 | 62 | 237 | 61 | 193 |
| Cochem-Zell | 53 | 44 | 95 | 178 | 128 | 54 | 191 | 39 | 131 |
| Donnersbergkreis | 63 | 52 | 138 | 285 | 182 | 96 | 199 | 53 | 155 |
| Eifelkreis Bitburg-Prüm | 75 | 101 | 204 | 333 | 186 | 79 | 217 | 85 | 207 |
| Germersheim | 146 | 80 | 215 | 489 | 294 | 165 | 317 | 101 | 268 |
| Kaiserslautern | 77 | 79 | 188 | 358 | 234 | 119 | 295 | 53 | 226 |
| Kusel | 34 | 41 | 72 | 183 | 117 | 61 | 185 | 39 | 132 |
| Mainz-Bingen | 366 | 190 | 430 | 1 304 | 606 | 250 | 599 | 241 | 507 |
| Mayen-Koblenz | 233 | 180 | 418 | 968 | 518 | 194 | 607 | 173 | 438 |
| Neuwied | 248 | 151 | 384 | 962 | 526 | 188 | 563 | 177 | 425 |
| Rhein-Hunsrück-Kreis | 109 | 91 | 225 | 501 | 264 | 108 | 266 | 72 | 211 |
| Rhein-Lahn-Kreis | 138 | 89 | 199 | 557 | 366 | 144 | 365 | 122 | 307 |
| Rhein-Pfalz-Kreis | 167 | 117 | 243 | 604 | 376 | 144 | 350 | 109 | 277 |
| Südliche Weinstraße | 114 | 106 | 196 | 489 | 268 | 152 | 300 | 90 | 229 |
| Südwestpfalz | 87 | 51 | 120 | 321 | 207 | 92 | 205 | 53 | 179 |
| Trier-Saarburg | 98 | 106 | 262 | 491 | 274 | 101 | 313 | 86 | 268 |
| Vulkaneifel | 50 | 51 | 100 | 251 | 141 | 56 | 161 | 64 | 128 |
| Westerwaldkreis | 285 | 181 | 446 | 1 088 | 571 | 242 | 532 | 164 | 426 |
| Rheinland-Pfalz | 5 023 | 3 446 | 8 753 | 19 729 | 10 023 | 4 233 | 12 332 | 3 639 | 9 383 |

| Verwaltungsbezirk | Ins- gesamt | Davon in den Wirtschaftsabschnitten | | | | | | | |
|------------------------------|----------------|--|--------------------------------|-----------------------------|----------------------------|-----------------|---|---------------------------|------------------|
| | | B | C | D | E | F | G | H | I |
| | | Bergbau und Ge- winnung von Steinen und Erden | Verarbei- tendes Gewerbe | Energie- versor- gung | Wasser- versor- gung | Bau- gewerbe | Handel; Instand- haltung und Reparatur von Kfz | Verkehr und Lagerei | Gast- gewerbe |
| Anzahl | | | | | | | | | |
| Frankenthal (Pfalz), St. | 20 029 | - | 6 489 | . | . | 961 | 2 429 | 2 806 | 395 |
| Kaiserslautern, St. | 47 138 | . | 8 183 | . | 560 | 1 848 | 5 230 | 1 051 | 2 723 |
| Koblenz, St. | 85 827 | . | 9 226 | . | . | 2 178 | 10 917 | 3 996 | 2 504 |
| Landau i. d. Pf., St. | 25 164 | . | 2 399 | . | 229 | 1 111 | 4 808 | 762 | 875 |
| Ludwigshafen a. Rh., St. | 95 617 | . | 45 233 | 1 679 | . | 4 763 | 4 629 | 3 664 | 1 671 |
| Mainz, St. | 136 430 | . | 12 069 | . | 1 081 | 3 303 | 9 239 | 24 558 | 5 292 |
| Neustadt a. d. Weinstr., St. | 16 457 | - | 1 438 | . | 71 | 1 187 | 3 787 | 394 | 736 |
| Pirmasens, St. | 20 154 | - | 4 396 | . | 68 | 914 | 5 023 | 450 | 474 |
| Speyer, St. | 33 323 | . | 3 322 | . | . | 1 155 | 5 855 | 896 | 1 072 |
| Trier, St. | 61 450 | . | 6 905 | . | 1 755 | 2 354 | 6 202 | 1 771 | 3 401 |
| Worms, St. | 31 120 | . | 6 818 | . | 515 | 2 030 | 3 228 | 2 852 | 1 086 |
| Zweibrücken, St. | 13 222 | . | 3 694 | . | . | 696 | 1 363 | 661 | 614 |
| Ahrweiler | 34 852 | 242 | 6 688 | 29 | 198 | 3 324 | 6 054 | 1 493 | 3 212 |
| Altenkirchen (Ww.) | 40 647 | . | 13 508 | 120 | . | 3 597 | 7 672 | 2 630 | 853 |
| Alzey-Worms | 28 121 | . | 4 539 | 551 | . | 3 329 | 5 884 | 1 579 | 1 315 |
| Bad Dürkheim | 29 406 | . | 4 445 | 309 | . | 2 350 | 5 526 | 1 373 | 2 344 |
| Bad Kreuznach | 50 781 | . | 9 849 | . | 307 | 3 818 | 8 309 | 2 448 | 2 126 |
| Bernkastel-Wittlich | 38 150 | 168 | 13 182 | . | 219 | 3 489 | 5 535 | 2 097 | 2 646 |
| Birkenfeld | 24 588 | . | 6 535 | . | 233 | 2 415 | 4 952 | 499 | 1 066 |
| Cochem-Zell | 19 675 | . | 2 446 | 19 | . | 2 184 | 4 250 | 794 | 2 067 |
| Donnersbergkreis | 22 960 | . | 5 388 | . | 151 | 1 290 | 1 845 | 978 | 1 410 |
| Eifelkreis Bitburg-Prüm | 25 025 | 64 | 7 472 | 36 | 242 | 2 908 | 4 452 | 779 | 1 354 |
| Germersheim | 29 564 | . | 8 199 | . | 360 | 2 252 | 3 544 | 3 276 | 954 |
| Kaiserslautern | 24 644 | - | 3 470 | 101 | 869 | 2 760 | 2 681 | 1 003 | 1 252 |
| Kusel | 10 499 | . | 2 656 | . | 57 | 1 125 | 1 687 | 409 | 491 |
| Mainz-Bingen | 72 222 | 46 | 22 284 | 163 | 506 | 4 868 | 10 561 | 2 914 | 2 387 |
| Mayen-Koblenz | 74 204 | 258 | 21 341 | 93 | 624 | 4 795 | 9 849 | 4 864 | 3 025 |
| Neuwied | 72 223 | 86 | 21 728 | 315 | 584 | 4 751 | 8 200 | 2 766 | 1 838 |
| Rhein-Hunsrück-Kreis | 35 929 | . | 8 904 | . | 284 | 4 091 | 4 390 | 2 477 | 2 312 |
| Rhein-Lahn-Kreis | 32 146 | 27 | 8 445 | 19 | 147 | 2 481 | 5 365 | 766 | 1 509 |
| Rhein-Pfalz-Kreis | 25 880 | . | 3 163 | . | 615 | 3 589 | 4 213 | 3 010 | 1 070 |
| Südliche Weinstraße | 40 964 | . | 7 731 | . | 142 | 2 301 | 15 421 | 824 | 2 167 |
| Südwestpfalz | 15 383 | . | 3 967 | . | 76 | 1 941 | 3 071 | 650 | 1 197 |
| Trier-Saarburg | 30 546 | 110 | 8 614 | 28 | 158 | 3 497 | 4 861 | 1 211 | 1 747 |
| Vulkaneifel | 19 577 | . | 5 523 | . | 183 | 1 812 | 2 849 | 918 | 1 324 |
| Westerwaldkreis | 75 957 | 594 | 20 325 | 64 | 587 | 7 881 | 10 176 | 3 811 | 2 011 |
| Rheinland-Pfalz | 1 459 871 | 2 078 | 330 572 | 8 162 | 12 723 | 99 348 | 204 056 | 87 432 | 62 517 |

| Verwaltungsbezirk | Davon in den Wirtschaftsabschnitten | | | | | | | | |
|------------------------------|-------------------------------------|--|--------------------------------|--|--|--------------------------|------------------------------|----------------------------------|---|
| | J | K | L | M | N | P | Q | R | S |
| | Information und Kommunikation | Erbringung von Finanz- und Versicherungsdienstleistungen | Grundstücks- und Wohnungswesen | Erbringung von freiberufl., wissensch. und techn. Dienstleistungen | Erbringung von sonstigen wirtschaftlichen Dienstleistungen | Erziehung und Unterricht | Gesundheits- und Sozialwesen | Kunst, Unterhaltung und Erholung | Erbringung von sonstigen Dienstleistungen |
| Anzahl | | | | | | | | | |
| Frankenthal (Pfalz), St. | 224 | . | 201 | 1 136 | 1 539 | 345 | 2 651 | 104 | 444 |
| Kaiserslautern, St. | 2 001 | 1 182 | 518 | 4 054 | 3 505 | 5 154 | 8 887 | . | 1 121 |
| Koblenz, St. | 4 526 | 18 176 | 487 | 4 940 | 4 679 | 2 666 | 15 607 | 2 247 | 2 270 |
| Landau i. d. Pf., St. | 427 | 1 322 | 203 | 2 668 | 1 903 | 2 514 | 4 886 | 150 | 773 |
| Ludwigshafen a. Rh., St. | 3 554 | 999 | 756 | 3 312 | 7 281 | 1 595 | 13 547 | . | 1 779 |
| Mainz, St. | 11 826 | 3 965 | 1 158 | 7 962 | 11 631 | 7 784 | 26 329 | 2 474 | 6 697 |
| Neustadt a. d. Weinstr., St. | 256 | . | 189 | 1 817 | 1 211 | 903 | 2 534 | 171 | 1 480 |
| Pirmasens, St. | . | 657 | 179 | 967 | 1 199 | 271 | 4 748 | 176 | 359 |
| Speyer, St. | 317 | 1 091 | 322 | 2 999 | 2 935 | 703 | 9 676 | 234 | 2 408 |
| Trier, St. | 663 | 1 395 | 641 | 2 639 | 2 320 | 6 604 | 21 044 | 487 | 3 148 |
| Worms, St. | 404 | 1 260 | 332 | 1 518 | 2 575 | 897 | 6 209 | 397 | 682 |
| Zweibrücken, St. | 595 | 56 | 161 | 399 | 1 356 | 555 | 2 142 | 87 | 409 |
| Ahrweiler | 1 375 | 587 | 249 | 1 974 | 1 848 | 866 | 4 826 | 797 | 1 090 |
| Altenkirchen (Ww.) | 256 | 330 | 315 | 1 689 | 1 956 | 1 251 | 4 901 | 233 | 1 163 |
| Alzey-Worms | 446 | 210 | 299 | 2 108 | 2 654 | 1 268 | 2 499 | 245 | 1 016 |
| Bad Dürkheim | 264 | 975 | 319 | 1 967 | 1 608 | 1 298 | 5 056 | 335 | 1 121 |
| Bad Kreuznach | 801 | 1 289 | 405 | 2 366 | 2 035 | 1 787 | 13 106 | 381 | 1 540 |
| Berncastel-Wittlich | 216 | . | 264 | 1 104 | 2 460 | 537 | 4 402 | 237 | 653 |
| Birkenfeld | 167 | 490 | 170 | 987 | 578 | 552 | 4 806 | 432 | 701 |
| Cochem-Zell | 67 | 346 | 64 | 533 | 1 741 | 256 | 4 299 | 142 | 398 |
| Donnersbergkreis | 124 | 318 | 141 | 1 474 | 781 | 946 | 7 402 | 78 | 591 |
| Eifelkreis Bitburg-Prüm | 153 | 959 | 126 | 1 020 | 727 | 489 | 3 128 | 310 | 805 |
| Germersheim | 1 480 | 436 | 322 | 1 306 | 1 850 | 1 826 | 2 582 | 341 | 680 |
| Kaiserslautern | 1 335 | 294 | 220 | 880 | 1 012 | 1 217 | 6 204 | 129 | 1 218 |
| Kusel | 63 | 566 | 71 | 431 | 697 | 528 | 1 175 | 94 | 388 |
| Mainz-Bingen | 1 090 | 574 | 520 | 5 346 | 7 836 | 2 150 | 6 577 | 2 842 | 1 561 |
| Mayen-Koblenz | 1 363 | 811 | 425 | 3 001 | 3 514 | 4 616 | 13 718 | 545 | 1 363 |
| Neuwied | 665 | 1 421 | 433 | 2 810 | 4 793 | 1 748 | 17 961 | 425 | 1 696 |
| Rhein-Hunsrück-Kreis | 625 | 844 | 167 | 1 984 | 2 260 | 1 236 | 4 589 | 268 | 1 300 |
| Rhein-Lahn-Kreis | 331 | 578 | 301 | 1 184 | 1 508 | 1 789 | 5 906 | 327 | 1 462 |
| Rhein-Pfalz-Kreis | 341 | 148 | 243 | 1 287 | 1 709 | 1 225 | 3 824 | 246 | 1 092 |
| Südliche Weinstraße | . | 485 | 231 | 750 | 1 569 | 1 152 | 7 180 | 176 | 601 |
| Südwestpfalz | 177 | 73 | 119 | 598 | 481 | 605 | 1 944 | 72 | 393 |
| Trier-Saarburg | 397 | 194 | 270 | 1 033 | 1 445 | 471 | 4 830 | 213 | 1 466 |
| Vulkaneifel | 157 | . | 86 | 447 | 773 | 437 | 4 106 | 163 | 509 |
| Westerwaldkreis | 5 028 | 1 490 | 321 | 3 541 | 5 273 | 2 646 | 9 078 | 755 | 2 376 |
| Rheinland-Pfalz | 42 034 | 44 886 | 11 229 | 74 226 | 93 239 | 60 883 | 262 357 | 17 380 | 46 749 |

| Verwaltungsbezirk | Ins- gesamt | Davon in den Wirtschaftsabschnitten | | | | | | | |
|------------------------------|----------------|--|--------------------------------|-----------------------------|----------------------------|-----------------|---|---------------------------|------------------|
| | | B | C | D | E | F | G | H | I |
| | | Bergbau und Ge- winnung von Steinen und Erden | Verarbei- tendes Gewerbe | Energie- versor- gung | Wasser- versor- gung | Bau- gewerbe | Handel; Instand- haltung und Reparatur von Kfz | Verkehr und Lagerei | Gast- gewerbe |
| Mill. EUR | | | | | | | | | |
| Frankenthal (Pfalz), St. | 2 703 | - | 1 157 | 187 | . | 107 | 649 | 156 | 20 |
| Kaiserslautern, St. | 5 362 | . | 1 714 | . | 62 | 287 | 1 716 | 89 | 110 |
| Koblenz, St. | 16 449 | . | 2 316 | . | 101 | 321 | 4 904 | 364 | 103 |
| Landau i. d. Pf., St. | 2 847 | . | 518 | 105 | 21 | 164 | 1 196 | 80 | 40 |
| Ludwigshafen a. Rh., St. | 36 345 | . | 28 588 | 2 033 | 121 | 623 | 1 849 | 326 | 76 |
| Mainz, St. | 36 810 | . | 5 855 | 927 | 392 | 593 | 3 725 | 4 424 | 206 |
| Neustadt a. d. Weinstr., St. | 2 173 | - | 221 | . | 15 | 155 | 1 121 | 29 | 33 |
| Pirmasens, St. | 2 942 | - | 667 | . | 22 | 104 | 1 668 | 26 | 17 |
| Speyer, St. | 3 944 | . | 736 | . | 21 | 145 | 1 933 | 111 | 53 |
| Trier, St. | 8 564 | . | 3 954 | . | 648 | 358 | 1 513 | 192 | 177 |
| Worms, St. | 4 885 | . | 2 090 | . | . | 230 | 1 021 | 450 | 46 |
| Zweibrücken, St. | 2 205 | . | 1 388 | . | 24 | 95 | 305 | 48 | 22 |
| Ahrweiler | 5 866 | 88 | 1 459 | 36 | 37 | 547 | 2 372 | 307 | 127 |
| Altenkirchen (Ww.) | 6 173 | . | 2 402 | 37 | 31 | 625 | 2 226 | 158 | 36 |
| Alzey-Worms | 4 953 | . | 1 062 | 331 | . | 539 | 1 851 | 179 | 66 |
| Bad Dürkheim | 4 129 | . | 875 | 119 | 20 | 355 | 1 795 | 158 | 114 |
| Bad Kreuznach | 7 237 | . | 2 383 | . | 47 | 559 | 2 799 | 215 | 110 |
| Berncastel-Wittlich | 7 704 | 35 | 4 246 | 47 | 45 | 530 | 1 897 | 242 | 149 |
| Birkenfeld | 2 756 | . | 1 012 | . | 57 | 392 | 854 | 46 | 44 |
| Cochem-Zell | 3 471 | . | 366 | 13 | 13 | 430 | 2 074 | 105 | 121 |
| Donnersbergkreis | 2 858 | . | 1 495 | 33 | 44 | 174 | 552 | 69 | 53 |
| Eifelkreis Bitburg-Prüm | 4 035 | 15 | 1 697 | 37 | 56 | 550 | 1 185 | 70 | 68 |
| Germersheim | 5 006 | 19 | 2 086 | 41 | 117 | 342 | 1 244 | 325 | 52 |
| Kaiserslautern | 2 846 | - | 697 | 78 | 151 | 390 | 618 | 98 | 63 |
| Kusel | 1 171 | . | 392 | 21 | 8 | 151 | 424 | 19 | 16 |
| Mainz-Bingen | 26 271 | 14 | 4 633 | 124 | 91 | 960 | 13 958 | 343 | 117 |
| Mayen-Koblenz | 13 071 | 52 | 5 957 | 52 | 103 | 735 | 4 342 | 406 | 147 |
| Neuwied | 13 142 | 25 | 6 233 | 114 | 75 | 731 | 3 349 | 345 | 168 |
| Rhein-Hunsrück-Kreis | 5 485 | . | 2 370 | . | 59 | 753 | 1 223 | 257 | 105 |
| Rhein-Lahn-Kreis | 4 751 | 6 | 2 076 | 15 | 39 | 352 | 1 470 | 66 | 77 |
| Rhein-Pfalz-Kreis | 4 041 | 15 | 536 | 55 | 113 | 616 | 1 747 | 324 | 54 |
| Südliche Weinstraße | 7 488 | . | 2 306 | 42 | 28 | 323 | 4 055 | 82 | 112 |
| Südwestpfalz | 2 206 | . | 817 | 19 | 20 | 270 | 715 | 70 | 67 |
| Trier-Saarburg | 4 280 | 29 | 1 205 | 22 | 40 | 522 | 1 714 | 96 | 90 |
| Vulkaneifel | 2 871 | . | 1 192 | . | 32 | 302 | 969 | 89 | 61 |
| Westerwaldkreis | 16 042 | 160 | 4 640 | 52 | 99 | 1 367 | 3 573 | 476 | 85 |
| Rheinland-Pfalz | 283 086 | 576 | 101 339 | 7 234 | 2 789 | 15 697 | 78 607 | 10 839 | 3 006 |

| Verwaltungsbezirk | Davon in den Wirtschaftsabschnitten | | | | | | | | |
|------------------------------|-------------------------------------|--|--------------------------------|--|--|--------------------------|------------------------------|----------------------------------|---|
| | J | K | L | M | N | P | Q | R | S |
| | Information und Kommunikation | Erbringung von Finanz- und Versicherungsdienstleistungen | Grundstücks- und Wohnungswesen | Erbringung von freiberufl., wissensch. und techn. Dienstleistungen | Erbringung von sonstigen wirtschaftlichen Dienstleistungen | Erziehung und Unterricht | Gesundheits- und Sozialwesen | Kunst, Unterhaltung und Erholung | Erbringung von sonstigen Dienstleistungen |
| Mill. EUR | | | | | | | | | |
| Frankenthal (Pfalz), St. | 33 | 2 | 26 | 144 | 131 | 6 | 27 | . | 54 |
| Kaiserslautern, St. | 277 | . | 116 | 318 | 158 | 41 | 106 | 54 | 31 |
| Koblenz, St. | 906 | 4 186 | 115 | 769 | 312 | . | 283 | 413 | 76 |
| Landau i. d. Pf., St. | 59 | 24 | 42 | 296 | 109 | 19 | 130 | . | 26 |
| Ludwigshafen a. Rh., St. | 1 242 | 60 | 204 | 461 | 471 | . | 204 | 20 | 57 |
| Mainz, St. | 1 228 | 435 | 766 | 16 384 | 638 | . | 954 | 143 | 108 |
| Neustadt a. d. Weinstr., St. | 34 | . | 41 | 327 | 64 | 11 | 29 | 7 | 19 |
| Pirmasens, St. | 18 | 11 | 35 | 133 | 51 | . | 109 | 7 | 11 |
| Speyer, St. | 33 | 61 | 67 | 304 | 144 | 5 | 165 | 8 | 15 |
| Trier, St. | 116 | 62 | 166 | 356 | 106 | 16 | 547 | 18 | 45 |
| Worms, St. | 48 | 44 | 60 | 188 | 103 | 7 | 28 | 22 | 21 |
| Zweibrücken, St. | 41 | 28 | 62 | 46 | 72 | 3 | 9 | . | 7 |
| Ahrweiler | 135 | 28 | 67 | 274 | 184 | 20 | 67 | 88 | 30 |
| Altenkirchen (Ww.) | 40 | 13 | 92 | 272 | 152 | . | 33 | 10 | 39 |
| Alzey-Worms | 75 | 52 | 55 | 493 | 164 | 6 | 21 | 14 | 28 |
| Bad Dürkheim | 41 | 53 | 62 | 260 | 130 | . | 51 | 29 | 60 |
| Bad Kreuznach | 135 | 25 | 57 | 298 | 164 | 12 | 252 | 18 | 54 |
| Bernkastel-Wittlich | 25 | 13 | 55 | 166 | 149 | 7 | 67 | 12 | 19 |
| Birkenfeld | 35 | 3 | 40 | 122 | 43 | 4 | 65 | 9 | 24 |
| Cochem-Zell | 11 | 11 | 23 | 69 | 59 | . | 133 | 10 | 21 |
| Donnersbergkreis | 43 | 3 | 18 | 167 | 58 | 12 | 109 | . | 19 |
| Eifelkreis Bitburg-Prüm | 36 | 20 | 36 | 128 | 61 | 7 | 32 | 18 | 20 |
| Germersheim | 169 | 39 | 57 | 180 | 244 | 6 | 24 | 27 | 34 |
| Kaiserslautern | 181 | . | 33 | 107 | 99 | . | 100 | 6 | 46 |
| Kusel | 10 | 2 | 9 | 42 | 38 | 3 | 11 | . | 12 |
| Mainz-Bingen | 174 | 38 | 184 | 4 795 | 422 | 14 | 215 | 140 | 50 |
| Mayen-Koblenz | 173 | 24 | 112 | 422 | 231 | 66 | 160 | 38 | 55 |
| Neuwied | 104 | 312 | 95 | 863 | 422 | 14 | 208 | 25 | 59 |
| Rhein-Hunsrück-Kreis | 86 | 27 | 40 | 233 | 141 | . | 78 | 12 | 42 |
| Rhein-Lahn-Kreis | 44 | 18 | 47 | 157 | 148 | 7 | 166 | 16 | 45 |
| Rhein-Pfalz-Kreis | 62 | 6 | 47 | 175 | 198 | 6 | 28 | 15 | 42 |
| Südliche Weinstraße | 24 | 15 | 51 | 143 | 112 | 7 | 136 | . | 41 |
| Südwestpfalz | 24 | 2 | 28 | 72 | 72 | 3 | 7 | . | 15 |
| Trier-Saarburg | 110 | 5 | 87 | 141 | 83 | 7 | 70 | 12 | 47 |
| Vulkaneifel | 19 | 3 | 18 | 60 | 34 | 2 | 51 | 8 | 13 |
| Westerwaldkreis | 4 229 | 50 | 124 | 597 | 368 | 42 | 71 | 38 | 70 |
| Rheinland-Pfalz | 10 024 | 5 868 | 3 136 | 29 963 | 6 135 | 487 | 4 747 | 1 282 | 1 357 |

| WZ 2008 | Wirtschaftsabschnitt Wirtschaftsabteilung | Rechtliche Einheiten | Abhängig Beschäftigte | Abhängig Beschäftigte je Recht- liche Einheit | Umsatz | Umsatz je abhängig Beschäftigte/n |
|------------|---|-------------------------|--------------------------|--|-----------|---|
| | | Anzahl | | | Mill. EUR | 1 000 EUR |
| B | Bergbau und Gewinnung von Steinen und Erden | 132 | 2 078 | 15,7 | 576 | 277,3 |
| 05 | Kohlenbergbau | - | - | . | - | . |
| 06 | Gewinnung von Erdöl und Erdgas | - | - | . | - | . |
| 07 | Erzbergbau | 1 | . | - | . | . |
| 08 | Gewinnung von Steinen und Erden, sonstiger Bergbau | 126 | . | - | 544 | . |
| 09 | Erbringung von Dienstleistungen für den Bergbau und für die Gewinnung von Steinen und Erden | 5 | . | - | . | . |
| C | Verarbeitendes Gewerbe | 11 464 | 330 572 | 28,8 | 101 339 | 306,6 |
| 10 | Herstellung von Nahrungs- und Futtermitteln | 1 419 | 38 292 | 27,0 | 6 127 | 160,0 |
| 11 | Getränkeherstellung | 292 | 6 273 | 21,5 | 2 495 | 397,7 |
| 12 | Tabakverarbeitung | 8 | . | - | . | . |
| 13 | Herstellung von Textilien | 137 | 1 878 | 13,7 | 419 | 223,2 |
| 14 | Herstellung von Bekleidung | 87 | 419 | 4,8 | 88 | 210,4 |
| 15 | Herstellung von Leder, Lederwaren und Schuhen | 114 | 4 306 | 37,8 | 787 | 182,7 |
| 16 | Herstellung von Holz-, Flecht-, Korb- und Korkwaren (ohne Möbel) | 787 | 9 840 | 12,5 | 2 551 | 259,2 |
| 17 | Herstellung von Papier, Pappe und Waren daraus | 105 | 9 757 | 92,9 | 4 248 | 435,4 |
| 18 | Herstellung von Druckerzeugnissen; Vervielfältigung von bespielten Ton-, Bild- und Datenträgern | 516 | 6 627 | 12,8 | 422 | 63,7 |
| 19 | Kokerei und Mineralölverarbeitung | 3 | . | - | . | . |
| 20 | Herstellung von chemischen Erzeugnissen | 217 | 47 651 | 219,6 | 30 619 | 642,6 |
| 21 | Herstellung von pharmazeutischen Erzeugnissen | 31 | 16 632 | 536,5 | 6 789 | 408,2 |
| 22 | Herstellung von Gummi- und Kunststoffwaren | 391 | 21 853 | 55,9 | 6 048 | 276,7 |
| 23 | Herstellung von Glas und Glaswaren, Keramik, Verarbeitung von Steinen und Erden | 763 | 23 970 | 31,4 | 5 897 | 246,0 |
| 24 | Metallerzeugung und -bearbeitung | 94 | 8 788 | 93,5 | 4 232 | 481,6 |
| 25 | Herstellung von Metallerzeugnissen | 2 386 | 34 969 | 14,7 | 6 208 | 177,5 |
| 26 | Herstellung von Datenverarbeitungsgeräten, elektronischen und optischen Erzeugnissen | 336 | 7 123 | 21,2 | 1 337 | 187,7 |
| 27 | Herstellung von elektrischen Ausrüstungen | 290 | 9 110 | 31,4 | 1 665 | 182,7 |
| 28 | Maschinenbau | 971 | 41 054 | 42,3 | 10 445 | 254,4 |
| 29 | Herstellung von Kraftwagen und Kraftwagenteilen | 189 | 11 269 | 59,6 | 2 947 | 261,5 |
| 30 | Sonstiger Fahrzeugbau | 65 | 4 216 | 64,9 | 1 164 | 276,2 |
| 31 | Herstellung von Möbeln | 371 | 3 071 | 8,3 | 450 | 146,6 |
| 32 | Herstellung von sonstigen Waren | 1 075 | 8 944 | 8,3 | 1 313 | 146,8 |
| 33 | Reparatur und Installation von Maschinen und Ausrüstungen | 817 | 11 801 | 14,4 | 1 971 | 167,0 |
| D | Energieversorgung | 2 636 | 8 162 | 3,1 | 7 234 | 886,3 |
| 35 | Energieversorgung | 2 636 | 8 162 | 3,1 | 7 234 | 886,3 |
| E | Wasserversorgung; Abwasser- und Abfallentsorgung und Beseitigung von Umweltverschmutzungen | 637 | 12 723 | 20,0 | 2 789 | 219,2 |
| 36 | Wasserversorgung | 142 | 1 713 | 12,1 | 514 | 300,2 |
| 37 | Abwasserentsorgung | 137 | 3 726 | 27,2 | 350 | 94,0 |
| 38 | Sammlung, Behandlung und Beseitigung von Abfällen; Rückgewinnung | 333 | 7 119 | 21,4 | 1 895 | 266,1 |
| 39 | Beseitigung von Umweltverschmutzungen und sonstige Entsorgung | 25 | 165 | 6,6 | 30 | 179,2 |

| WZ 2008 | Wirtschaftsabschnitt Wirtschaftsabteilung | Rechtliche Einheiten | Abhängig Beschäftigte | Abhängig Beschäftigte je Recht- liche Einheit | Umsatz | Umsatz je abhängig Beschäft- igte/n |
|------------|--|-------------------------|--------------------------|--|-----------|--|
| | | | Anzahl | | Mill. EUR | 1 000 EUR |
| F | Baugewerbe | 19 506 | 99 348 | 5,1 | 15 697 | 158,0 |
| 41 | Hochbau | 1 468 | 11 154 | 7,6 | 2 795 | 250,6 |
| 42 | Tiefbau | 781 | 13 829 | 17,7 | 2 665 | 192,7 |
| 43 | Vorbereitende Baustellenarbeiten, Bauinstallation und sonstiges Ausbaugewerbe | 17 257 | 74 365 | 4,3 | 10 237 | 137,7 |
| G | Handel; Instandhaltung und Reparatur von Kraftfahrzeugen | 27 760 | 204 056 | 7,4 | 78 607 | 385,2 |
| 45 | Handel mit Kraftfahrzeugen; Instandhaltung und Reparatur von Kraftfahrzeugen | 6 145 | 36 367 | 5,9 | 12 247 | 336,8 |
| 46 | Großhandel (ohne Handel mit Kraftfahrzeugen) | 6 961 | 62 092 | 8,9 | 43 133 | 694,7 |
| 47 | Einzelhandel (ohne Handel mit Kraftfahrzeugen) | 14 654 | 105 598 | 7,2 | 23 227 | 220,0 |
| H | Verkehr und Lagerei | 4 578 | 87 432 | 19,1 | 10 839 | 124,0 |
| 49 | Landverkehr und Transport in Rohrfernleitungen | 2 972 | 52 734 | 17,7 | 7 052 | 133,7 |
| 50 | Schifffahrt | 62 | 485 | 7,8 | 59 | 121,9 |
| 51 | Luftfahrt | 26 | 118 | 4,5 | 34 | 291,7 |
| 52 | Lagerei sowie Erbringung von sonstigen Dienstleistungen für den Verkehr | 877 | 23 198 | 26,5 | 3 309 | 142,6 |
| 53 | Post-, Kurier- und Expressdienste | 641 | 10 896 | 17,0 | 385 | 35,3 |
| I | Gastgewerbe | 12 225 | 62 517 | 5,1 | 3 006 | 48,1 |
| 55 | Beherbergung | 2 916 | 19 960 | 6,8 | 985 | 49,4 |
| 56 | Gastronomie | 9 309 | 42 558 | 4,6 | 2 021 | 47,5 |
| J | Information und Kommunikation | 5 023 | 42 034 | 8,4 | 10 024 | 238,5 |
| 58 | Verlagswesen | 296 | 3 831 | 12,9 | 707 | 184,5 |
| 59 | Herstellung, Verleih und Vertrieb von Filmen und Fernsehprogrammen; Kinos; Tonstudios und Verlegen von Musik | 322 | . | - | . | . |
| 60 | Rundfunkveranstalter | 17 | . | - | . | . |
| 61 | Telekommunikation | 121 | 3 074 | 25,4 | 3 701 | 1 204,0 |
| 62 | Erbringung von Dienstleistungen der Informationstechnologie | 3 748 | 23 389 | 6,2 | 4 263 | 182,3 |
| 63 | Informationsdienstleistungen | 519 | 3 533 | 6,8 | 846 | 239,5 |
| K | Erbringung von Finanz- und Versicherungsdienstleistungen | 3 446 | 44 886 | 13,0 | 5 868 | 130,7 |
| 64 | Erbringung von Finanzdienstleistungen | 474 | 22 976 | 48,5 | 2 518 | 109,6 |
| 65 | Versicherungen, Rückversicherungen und Pensionskassen (ohne Sozialversicherung) | 21 | . | - | . | . |
| 66 | Mit Finanz- und Versicherungsdienstleistungen verbundene Tätigkeiten | 2 951 | . | - | . | . |
| L | Grundstücks- und Wohnungswesen | 8 753 | 11 229 | 1,3 | 3 136 | 279,3 |
| 68 | Grundstücks- und Wohnungswesen | 8 753 | 11 229 | 1,3 | 3 136 | 279,3 |
| M | Erbringung von freiberuflichen, wissenschaftlichen und technischen Dienstleistungen | 19 729 | 74 226 | 3,8 | 29 963 | 403,7 |
| 69 | Rechts- und Steuerberatung, Wirtschaftsprüfung | 4 840 | 20 449 | 4,2 | 2 030 | 99,3 |
| 70 | Verwaltung und Führung von Unternehmen und Betrieben; Unternehmensberatung | 4 636 | 17 774 | 3,8 | 6 947 | 390,8 |
| 71 | Architektur- und Ingenieurbüros; technische, physikalische und chemische Untersuchung | 5 821 | 20 650 | 3,5 | 3 117 | 151,0 |
| 72 | Forschung und Entwicklung | 337 | 6 531 | 19,4 | 16 382 | 2 508,4 |
| 73 | Werbung und Marktforschung | 1 378 | 4 525 | 3,3 | 926 | 204,6 |
| 74 | Sonstige freiberufliche, wissenschaftliche und technische Tätigkeiten | 2 176 | 1 923 | 0,9 | 332 | 172,5 |
| 75 | Veterinärwesen | 541 | 2 374 | 4,4 | 229 | 96,3 |

| WZ 2008 | Wirtschaftsabschnitt Wirtschaftsabteilung | Rechtliche Einheiten | Abhängig Beschäftigte | Abhängig Beschäftigte je Recht- liche Einheit | Umsatz | Umsatz je abhängig Beschäftigte/n |
|------------|---|-------------------------|--------------------------|--|-----------|---|
| | | Anzahl | | | Mill. EUR | 1 000 EUR |
| N | Erbringung von sonstigen wirtschaftlichen Dienstleistungen | 10 023 | 93 239 | 9,3 | 6 135 | 65,8 |
| 77 | Vermietung von beweglichen Sachen | 1 116 | 2 905 | 2,6 | 920 | 316,6 |
| 78 | Vermittlung und Überlassung von Arbeitskräften | 488 | 32 710 | 67,0 | 1 231 | 37,6 |
| 79 | Reisebüros, Reiseveranstalter und Erbringung sonstiger Reservierungsdienstleistungen | 462 | 1 994 | 4,3 | 126 | 63,0 |
| 80 | Wach- und Sicherheitsdienste sowie Detekteien | 287 | 4 442 | 15,5 | 238 | 53,6 |
| 81 | Gebäudebetreuung; Garten- und Landschaftsbau | 5 512 | 36 006 | 6,5 | 2 160 | 60,0 |
| 82 | Erbringung von wirtschaftlichen Dienstleistungen für Unternehmen und Privatpersonen a. n. g. | 2 158 | 15 183 | 7,0 | 1 460 | 96,2 |
| P | Erziehung und Unterricht | 4 233 | 60 883 | 14,4 | 487 | 8,0 |
| 85 | Erziehung und Unterricht | 4 233 | 60 883 | 14,4 | 487 | 8,0 |
| Q | Gesundheits- und Sozialwesen | 12 332 | 262 357 | 21,3 | 4 747 | 18,1 |
| 86 | Gesundheitswesen | 10 358 | 141 611 | 13,7 | 3 458 | 24,4 |
| 87 | Heime (ohne Erholungs- und Ferienheime) | 476 | 53 278 | 111,9 | 494 | 9,3 |
| 88 | Sozialwesen (ohne Heime) | 1 498 | 67 468 | 45,0 | 795 | 11,8 |
| R | Kunst, Unterhaltung und Erholung | 3 639 | 17 380 | 4,8 | 1 282 | 73,8 |
| 90 | Kreative, künstlerische und unterhaltende Tätigkeiten | 1 255 | 1 468 | 1,2 | 120 | 82,0 |
| 91 | Bibliotheken, Archive, Museen, botanische und zoologische Gärten | 89 | 2 388 | 26,8 | 14 | 5,9 |
| 92 | Spiel-, Wett- und Lotteriewesen | 438 | 5 289 | 12,1 | 684 | 129,2 |
| 93 | Erbringung von Dienstleistungen des Sports, der Unterhaltung und der Erholung | 1 857 | 8 235 | 4,4 | 464 | 56,3 |
| S | Erbringung von sonstigen Dienstleistungen | 9 383 | 46 749 | 5,0 | 1 357 | 29,0 |
| 94 | Interessenvertretungen sowie kirchliche und sonstige religiöse Vereinigungen (ohne Sozialwesen und Sport) | 2 365 | 26 399 | 11,2 | 159 | 6,0 |
| 95 | Reparatur von Datenverarbeitungsgeräten und Gebrauchsgütern | 448 | 1 148 | 2,6 | 121 | 105,6 |
| 96 | Erbringung von sonstigen überwiegend persönlichen Dienstleistungen | 6 570 | 19 203 | 2,9 | 1 077 | 56,1 |
| Insgesamt | | 155 499 | 1 459 871 | 9,4 | 283 086 | 193,9 |

| WZ 2008 | Wirtschaftsabschnitt Wirtschaftsabteilung | Insgesamt | mit ... abhängig Beschäftigten | | | |
|------------|---|-----------|--------------------------------|---------|----------|-----------------|
| | | | 0 – 10 | 10 – 50 | 50 – 250 | 250 und mehr |
| Anzahl | | | | | | |
| B | Bergbau und Gewinnung von Steinen und Erden | 132 | 82 | 42 | 7 | 1 |
| 05 | Kohlenbergbau | - | - | - | - | - |
| 06 | Gewinnung von Erdöl und Erdgas | - | - | - | - | - |
| 07 | Erzbergbau | 1 | 1 | - | - | - |
| 08 | Gewinnung von Steinen und Erden, sonstiger Bergbau | 126 | 77 | 41 | 7 | 1 |
| 09 | Erbringung von Dienstleistungen für den Bergbau und für die Gewinnung von Steinen und Erden | 5 | 4 | 1 | - | - |
| C | Verarbeitendes Gewerbe | 11 464 | 8 267 | 2 282 | 701 | 214 |
| 10 | Herstellung von Nahrungs- und Futtermitteln | 1 419 | 876 | 444 | 75 | 24 |
| 11 | Getränkeherstellung | 292 | 218 | 51 | 18 | 5 |
| 12 | Tabakverarbeitung | 8 | 6 | - | - | 2 |
| 13 | Herstellung von Textilien | 137 | 112 | 20 | 4 | 1 |
| 14 | Herstellung von Bekleidung | 87 | 79 | 7 | 1 | - |
| 15 | Herstellung von Leder, Lederwaren und Schuhen | 114 | 86 | 16 | 8 | 4 |
| 16 | Herstellung von Holz-, Flecht-, Korb- und Korkwaren (ohne Möbel) | 787 | 661 | 93 | 25 | 8 |
| 17 | Herstellung von Papier, Pappe und Waren daraus | 105 | 35 | 32 | 27 | 11 |
| 18 | Herstellung von Druckerzeugnissen; Vervielfältigung von bespielten Ton-, Bild- und Datenträgern | 516 | 431 | 70 | 14 | 1 |
| 19 | Kokerei und Mineralölverarbeitung | 3 | 2 | - | 1 | - |
| 20 | Herstellung von chemischen Erzeugnissen | 217 | 120 | 46 | 34 | 17 |
| 21 | Herstellung von pharmazeutischen Erzeugnissen | 31 | 20 | 2 | 4 | 5 |
| 22 | Herstellung von Gummi- und Kunststoffwaren | 391 | 188 | 114 | 72 | 17 |
| 23 | Herstellung von Glas und Glaswaren, Keramik, Verarbeitung von Steinen und Erden | 763 | 579 | 121 | 49 | 14 |
| 24 | Metallerzeugung und -bearbeitung | 94 | 39 | 24 | 23 | 8 |
| 25 | Herstellung von Metallerzeugnissen | 2 386 | 1 789 | 471 | 111 | 15 |
| 26 | Herstellung von Datenverarbeitungsgeräten, elektronischen und optischen Erzeugnissen | 336 | 250 | 56 | 21 | 9 |
| 27 | Herstellung von elektrischen Ausrüstungen | 290 | 188 | 65 | 26 | 11 |
| 28 | Maschinenbau | 971 | 595 | 239 | 101 | 36 |
| 29 | Herstellung von Kraftwagen und Kraftwagenteilen | 189 | 126 | 39 | 16 | 8 |
| 30 | Sonstiger Fahrzeugbau | 65 | 44 | 12 | 6 | 3 |
| 31 | Herstellung von Möbeln | 371 | 304 | 58 | 8 | 1 |
| 32 | Herstellung von sonstigen Waren | 1 075 | 899 | 152 | 20 | 4 |
| 33 | Reparatur und Installation von Maschinen und Ausrüstungen | 817 | 620 | 150 | 37 | 10 |
| D | Energieversorgung | 2 636 | 2 574 | 31 | 19 | 12 |
| 35 | Energieversorgung | 2 636 | 2 574 | 31 | 19 | 12 |
| E | Wasserversorgung; Abwasser- und Abfallentsorgung und Beseitigung von Umweltverschmutzungen | 637 | 431 | 155 | 42 | 9 |
| 36 | Wasserversorgung | 142 | 95 | 38 | 9 | - |
| 37 | Abwasserentsorgung | 137 | 81 | 43 | 9 | 4 |
| 38 | Sammlung, Behandlung und Beseitigung von Abfällen; Rückgewinnung | 333 | 234 | 71 | 23 | 5 |
| 39 | Beseitigung von Umweltverschmutzungen und sonstige Entsorgung | 25 | 21 | 3 | 1 | - |

| WZ 2008 | Wirtschaftsabschnitt Wirtschaftsabteilung | Insgesamt | mit ... abhängig Beschäftigten | | | |
|------------|---|-----------|--------------------------------|---------|----------|-----------------|
| | | | 0 – 10 | 10 – 50 | 50 – 250 | 250 und mehr |
| | | | Anzahl | | | |
| F | Baugewerbe | 19 506 | 17 149 | 2 158 | 186 | 13 |
| 41 | Hochbau | 1 468 | 1 168 | 275 | 23 | 2 |
| 42 | Tiefbau | 781 | 512 | 207 | 55 | 7 |
| 43 | Vorbereitende Baustellenarbeiten, Bauinstallation und sonstiges Ausbaugewerbe | 17 257 | 15 469 | 1 676 | 108 | 4 |
| G | Handel; Instandhaltung und Reparatur von Kraftfahrzeugen | 27 760 | 24 134 | 3 055 | 510 | 61 |
| 45 | Handel mit Kraftfahrzeugen; Instandhaltung und Reparatur von Kraftfahrzeugen | 6 145 | 5 412 | 616 | 110 | 7 |
| 46 | Großhandel (ohne Handel mit Kraftfahrzeugen) | 6 961 | 5 831 | 911 | 189 | 30 |
| 47 | Einzelhandel (ohne Handel mit Kraftfahrzeugen) | 14 654 | 12 891 | 1 528 | 211 | 24 |
| H | Verkehr und Lagerei | 4 578 | 3 439 | 891 | 213 | 35 |
| 49 | Landverkehr und Transport in Rohrfernleitungen | 2 972 | 2 263 | 596 | 100 | 13 |
| 50 | Schifffahrt | 62 | 51 | 9 | 2 | - |
| 51 | Luftfahrt | 26 | 23 | 3 | - | - |
| 52 | Lagerei sowie Erbringung von sonstigen Dienstleistungen für den Verkehr | 877 | 585 | 204 | 73 | 15 |
| 53 | Post-, Kurier- und Expressdienste | 641 | 517 | 79 | 38 | 7 |
| I | Gastgewerbe | 12 225 | 10 852 | 1 246 | 120 | 7 |
| 55 | Beherbergung | 2 916 | 2 416 | 448 | 49 | 3 |
| 56 | Gastronomie | 9 309 | 8 436 | 798 | 71 | 4 |
| J | Information und Kommunikation | 5 023 | 4 533 | 365 | 100 | 25 |
| 58 | Verlagswesen | 296 | 241 | 40 | 11 | 4 |
| 59 | Herstellung, Verleih und Vertrieb von Filmen und Fernsehprogrammen; Kinos; Tonstudios und Verlegen von Musik | 322 | 287 | 30 | 4 | 1 |
| 60 | Rundfunkveranstalter | 17 | 11 | 5 | - | 1 |
| 61 | Telekommunikation | 121 | 103 | 7 | 9 | 2 |
| 62 | Erbringung von Dienstleistungen der Informationstechnologie | 3 748 | 3 407 | 258 | 70 | 13 |
| 63 | Informationsdienstleistungen | 519 | 484 | 25 | 6 | 4 |
| K | Erbringung von Finanz- und Versicherungsdienstleistungen | 3 446 | 3 281 | 91 | 35 | 39 |
| 64 | Erbringung von Finanzdienstleistungen | 474 | 371 | 37 | 28 | 38 |
| 65 | Versicherungen, Rückversicherungen und Pensionskassen (ohne Sozialversicherung) | 21 | 17 | 2 | 1 | 1 |
| 66 | Mit Finanz- und Versicherungsdienstleistungen verbundene Tätigkeiten | 2 951 | 2 893 | 52 | 6 | - |
| L | Grundstücks- und Wohnungswesen | 8 753 | 8 588 | 153 | 12 | - |
| 68 | Grundstücks- und Wohnungswesen | 8 753 | 8 588 | 153 | 12 | - |
| M | Erbringung von freiberuflichen, wissenschaftlichen und technischen Dienstleistungen | 19 729 | 18 234 | 1 330 | 149 | 16 |
| 69 | Rechts- und Steuerberatung, Wirtschaftsprüfung | 4 840 | 4 258 | 563 | 18 | 1 |
| 70 | Verwaltung und Führung von Unternehmen und Betrieben; Unternehmensberatung | 4 636 | 4 405 | 174 | 49 | 8 |
| 71 | Architektur- und Ingenieurbüros; technische, physikalische und chemische Untersuchung | 5 821 | 5 385 | 388 | 45 | 3 |
| 72 | Forschung und Entwicklung | 337 | 279 | 37 | 17 | 4 |
| 73 | Werbung und Marktforschung | 1 378 | 1 282 | 81 | 15 | - |
| 74 | Sonstige freiberufliche, wissenschaftliche und technische Tätigkeiten | 2 176 | 2 136 | 38 | 2 | - |
| 75 | Veterinärwesen | 541 | 489 | 49 | 3 | - |

| WZ 2008 | Wirtschaftsabschnitt Wirtschaftsabteilung | Insgesamt | mit ... abhängig Beschäftigten | | | |
|------------|---|-----------|--------------------------------|---------|----------|-----------------|
| | | | 0 – 10 | 10 – 50 | 50 – 250 | 250 und mehr |
| | | | Anzahl | | | |
| N | Erbringung von sonstigen wirtschaftlichen Dienstleistungen | 10 023 | 8 851 | 841 | 283 | 48 |
| 77 | Vermietung von beweglichen Sachen | 1 116 | 1 054 | 56 | 6 | - |
| 78 | Vermittlung und Überlassung von Arbeitskräften | 488 | 253 | 108 | 105 | 22 |
| 79 | Reisebüros, Reiseveranstalter und Erbringung sonstiger Reservierungsdienstleistungen | 462 | 425 | 34 | 3 | - |
| 80 | Wach- und Sicherheitsdienste sowie Detekteien | 287 | 193 | 73 | 20 | 1 |
| 81 | Gebäudebetreuung; Garten- und Landschaftsbau | 5 512 | 4 993 | 412 | 90 | 17 |
| 82 | Erbringung von wirtschaftlichen Dienstleistungen für Unternehmen und Privatpersonen a. n. g. | 2 158 | 1 933 | 158 | 59 | 8 |
| P | Erziehung und Unterricht | 4 233 | 3 069 | 1 029 | 113 | 22 |
| 85 | Erziehung und Unterricht | 4 233 | 3 069 | 1 029 | 113 | 22 |
| Q | Gesundheits- und Sozialwesen | 12 332 | 9 741 | 1 978 | 482 | 131 |
| 86 | Gesundheitswesen | 10 358 | 8 801 | 1 392 | 113 | 52 |
| 87 | Heime (ohne Erholungs- und Ferienheime) | 476 | 115 | 121 | 201 | 39 |
| 88 | Sozialwesen (ohne Heime) | 1 498 | 825 | 465 | 168 | 40 |
| R | Kunst, Unterhaltung und Erholung | 3 639 | 3 340 | 271 | 22 | 6 |
| 90 | Kreative, künstlerische und unterhaltende Tätigkeiten | 1 255 | 1 238 | 13 | 3 | 1 |
| 91 | Bibliotheken, Archive, Museen, botanische und zoologische Gärten | 89 | 58 | 24 | 6 | 1 |
| 92 | Spiel-, Wett- und Lotteriewesen | 438 | 381 | 47 | 9 | 1 |
| 93 | Erbringung von Dienstleistungen des Sports, der Unterhaltung und der Erholung | 1 857 | 1 663 | 187 | 4 | 3 |
| S | Erbringung von sonstigen Dienstleistungen | 9 383 | 8 650 | 624 | 94 | 15 |
| 94 | Interessenvertretungen sowie kirchliche und sonstige religiöse Vereinigungen (ohne Sozialwesen und Sport) | 2 365 | 1 914 | 377 | 62 | 12 |
| 95 | Reparatur von Datenverarbeitungsgeräten und Gebrauchsgütern | 448 | 435 | 10 | 2 | 1 |
| 96 | Erbringung von sonstigen überwiegend persönlichen Dienstleistungen | 6 570 | 6 301 | 237 | 30 | 2 |
| Insgesamt | | 155 499 | 135 215 | 16 542 | 3 088 | 654 |

| WZ 2008 | Wirtschaftsabschnitt Wirtschaftsabteilung | Insgesamt | mit ... abhängig Beschäftigten | | | |
|------------|---|-----------|--------------------------------|---------|----------|-----------------|
| | | | 0 – 10 | 10 – 50 | 50 – 250 | 250 und mehr |
| | | | Anzahl | | | |
| B | Bergbau und Gewinnung von Steinen und Erden | 2 078 | 248 | 909 | . | . |
| 05 | Kohlenbergbau | - | - | - | - | - |
| 06 | Gewinnung von Erdöl und Erdgas | - | - | - | - | - |
| 07 | Erzbergbau | . | . | - | - | - |
| 08 | Gewinnung von Steinen und Erden, sonstiger Bergbau | . | . | . | . | . |
| 09 | Erbringung von Dienstleistungen für den Bergbau und für die Gewinnung von Steinen und Erden | . | . | . | - | - |
| C | Verarbeitendes Gewerbe | 330 572 | 19 615 | 49 328 | 74 938 | 186 692 |
| 10 | Herstellung von Nahrungs- und Futtermitteln | 38 292 | 3 069 | 8 866 | 8 252 | 18 105 |
| 11 | Getränkeherstellung | 6 273 | 370 | 1 000 | 2 017 | 2 886 |
| 12 | Tabakverarbeitung | . | . | - | - | . |
| 13 | Herstellung von Textilien | 1 878 | 205 | 548 | . | . |
| 14 | Herstellung von Bekleidung | 419 | 113 | . | . | - |
| 15 | Herstellung von Leder, Lederwaren und Schuhen | 4 306 | 198 | 375 | . | . |
| 16 | Herstellung von Holz-, Flecht-, Korb- und Korkwaren (ohne Möbel) | 9 840 | 1 227 | 1 947 | 2 643 | 4 022 |
| 17 | Herstellung von Papier, Pappe und Waren daraus | 9 757 | 86 | 798 | 3 771 | 5 103 |
| 18 | Herstellung von Druckerzeugnissen; Vervielfältigung von bespielten Ton-, Bild- und Datenträgern | 6 627 | 822 | 1 424 | . | . |
| 19 | Kokerei und Mineralölverarbeitung | . | . | - | . | - |
| 20 | Herstellung von chemischen Erzeugnissen | 47 651 | 325 | 1 176 | 3 032 | 43 119 |
| 21 | Herstellung von pharmazeutischen Erzeugnissen | 16 632 | 81 | . | 713 | . |
| 22 | Herstellung von Gummi- und Kunststoffwaren | 21 853 | 590 | 2 515 | 7 630 | 11 118 |
| 23 | Herstellung von Glas und Glaswaren, Keramik, Verarbeitung von Steinen und Erden | 23 970 | 1 438 | 2 692 | 5 884 | 13 955 |
| 24 | Metallerzeugung und -bearbeitung | 8 788 | 131 | 473 | 2 292 | 5 893 |
| 25 | Herstellung von Metallerzeugnissen | 34 969 | 4 346 | 10 282 | 10 527 | 9 815 |
| 26 | Herstellung von Datenverarbeitungsgeräten, elektronischen und optischen Erzeugnissen | 7 123 | 492 | 1 114 | 2 325 | 3 191 |
| 27 | Herstellung von elektrischen Ausrüstungen | 9 110 | 392 | 1 612 | 2 724 | 4 382 |
| 28 | Maschinenbau | 41 054 | 1 344 | 5 417 | 10 650 | 23 644 |
| 29 | Herstellung von Kraftwagen und Kraftwagenteilen | 11 269 | 291 | 957 | 2 069 | 7 951 |
| 30 | Sonstiger Fahrzeugbau | 4 216 | 99 | 287 | 677 | 3 153 |
| 31 | Herstellung von Möbeln | 3 071 | 659 | 1 137 | . | . |
| 32 | Herstellung von sonstigen Waren | 8 944 | 1 964 | 3 176 | 2 056 | 1 749 |
| 33 | Reparatur und Installation von Maschinen und Ausrüstungen | 11 801 | 1 360 | 3 323 | 3 485 | 3 634 |
| D | Energieversorgung | 8 162 | 382 | 604 | . | . |
| 35 | Energieversorgung | 8 162 | 382 | 604 | . | . |
| E | Wasserversorgung; Abwasser- und Abfallentsorgung und Beseitigung von Umweltverschmutzungen | 12 723 | 1 062 | 3 455 | 3 987 | 4 220 |
| 36 | Wasserversorgung | 1 713 | 98 | 963 | 651 | - |
| 37 | Abwasserentsorgung | 3 726 | 267 | . | . | 1 876 |
| 38 | Sammlung, Behandlung und Beseitigung von Abfällen; Rückgewinnung | 7 119 | 643 | 1 564 | 2 569 | 2 344 |
| 39 | Beseitigung von Umweltverschmutzungen und sonstige Entsorgung | 165 | 54 | . | . | - |

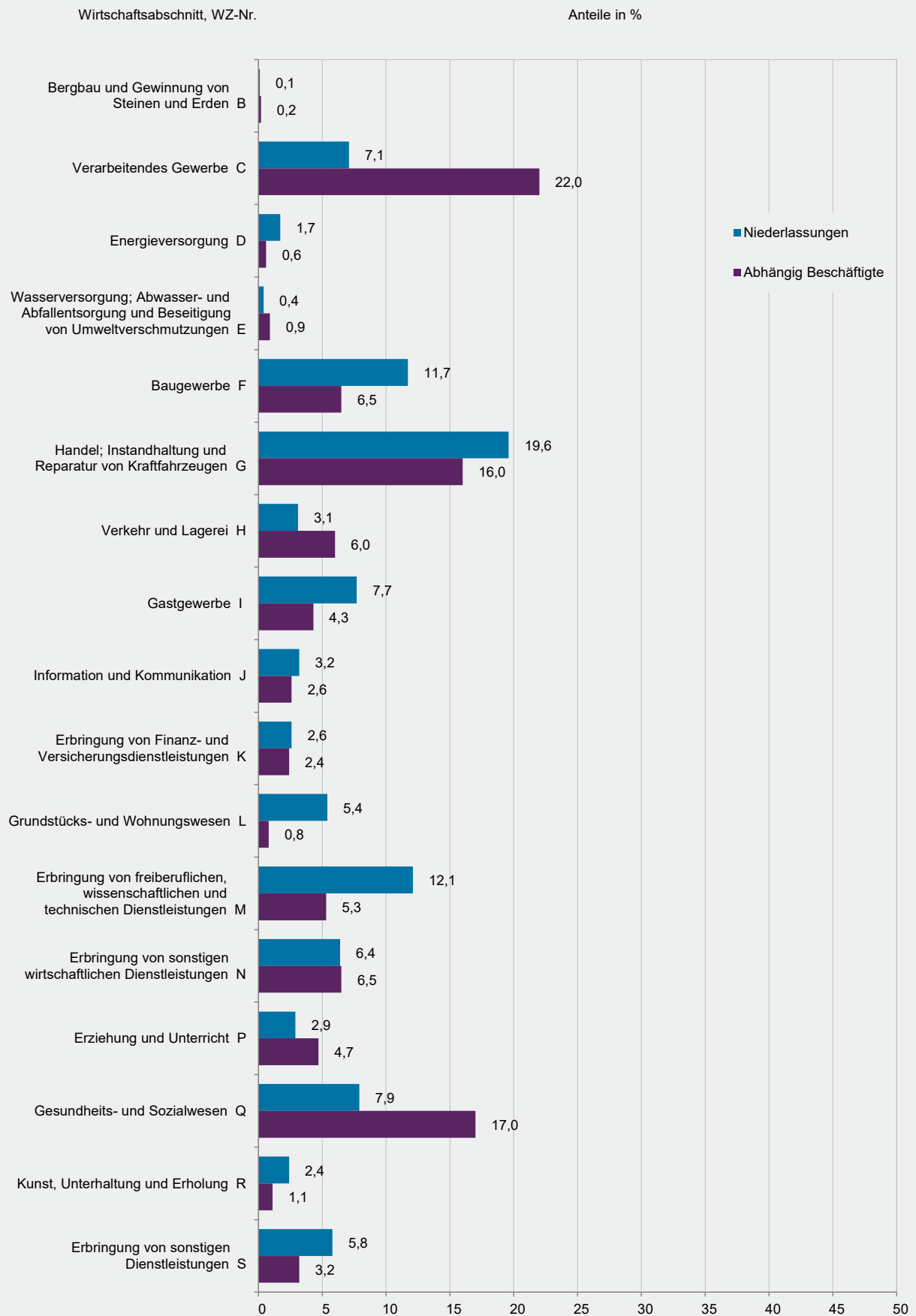
| WZ 2008 | Wirtschaftsabschnitt Wirtschaftsabteilung | Insgesamt | mit ... abhängig Beschäftigten | | | |
|------------|---|-----------|--------------------------------|---------|----------|-----------------|
| | | | 0 – 10 | 10 – 50 | 50 – 250 | 250 und mehr |
| | | | Anzahl | | | |
| F | Baugewerbe | 99 348 | 38 019 | 39 812 | 16 441 | 5 076 |
| 41 | Hochbau | 11 154 | 3 269 | 5 137 | . | . |
| 42 | Tiefbau | 13 829 | 1 300 | 4 524 | . | . |
| 43 | Vorbereitende Baustellenarbeiten, Bauinstallation und sonstiges Ausbaugewerbe | 74 365 | 33 451 | 30 151 | . | . |
| G | Handel; Instandhaltung und Reparatur von Kraftfahrzeugen | 204 056 | 44 078 | 61 021 | 47 202 | 51 755 |
| 45 | Handel mit Kraftfahrzeugen; Instandhaltung und Reparatur von Kraftfahrzeugen | 36 367 | 10 316 | 12 019 | 10 127 | 3 905 |
| 46 | Großhandel (ohne Handel mit Kraftfahrzeugen) | 62 092 | 10 012 | 19 691 | 18 300 | 14 089 |
| 47 | Einzelhandel (ohne Handel mit Kraftfahrzeugen) | 105 598 | 23 750 | 29 311 | 18 776 | 33 762 |
| H | Verkehr und Lagerei | 87 432 | 8 544 | 19 100 | 22 031 | 37 757 |
| 49 | Landverkehr und Transport in Rohrfernleitungen | 52 734 | 5 590 | 12 749 | . | . |
| 50 | Schifffahrt | 485 | . | . | . | - |
| 51 | Luftfahrt | 118 | . | . | - | - |
| 52 | Lagerei sowie Erbringung von sonstigen Dienstleistungen für den Verkehr | 23 198 | 1 575 | 4 602 | 7 266 | 9 755 |
| 53 | Post-, Kurier- und Expressdienste | 10 896 | 1 181 | 1 513 | . | . |
| I | Gastgewerbe | 62 517 | 26 116 | 22 390 | 10 707 | 3 304 |
| 55 | Beherbergung | 19 960 | 5 834 | 8 549 | 4 263 | 1 314 |
| 56 | Gastronomie | 42 558 | 20 283 | 13 841 | 6 444 | 1 990 |
| J | Information und Kommunikation | 42 034 | 5 417 | 7 438 | . | . |
| 58 | Verlagswesen | 3 831 | 439 | 868 | 1 033 | 1 491 |
| 59 | Herstellung, Verleih und Vertrieb von Filmen und Fernsehprogrammen; Kinos; Tonstudios und Verlegen von Musik | . | 353 | 577 | 322 | . |
| 60 | Rundfunkveranstalter | . | 44 | 76 | - | . |
| 61 | Telekommunikation | 3 074 | 149 | 154 | . | . |
| 62 | Erbringung von Dienstleistungen der Informationstechnologie | 23 389 | 3 929 | 5 313 | 6 554 | 7 594 |
| 63 | Informationsdienstleistungen | 3 533 | 504 | 451 | 628 | 1 950 |
| K | Erbringung von Finanz- und Versicherungsdienstleistungen | 44 886 | 5 011 | 1 828 | 4 027 | 34 021 |
| 64 | Erbringung von Finanzdienstleistungen | 22 976 | 336 | . | 3 365 | . |
| 65 | Versicherungen, Rückversicherungen und Pensionskassen (ohne Sozialversicherung) | . | 16 | . | . | . |
| 66 | Mit Finanz- und Versicherungsdienstleistungen verbundene Tätigkeiten | . | 4 659 | 915 | . | - |
| L | Grundstücks- und Wohnungswesen | 11 229 | 7 479 | 2 729 | 1 021 | - |
| 68 | Grundstücks- und Wohnungswesen | 11 229 | 7 479 | 2 729 | 1 021 | - |
| M | Erbringung von freiberuflichen, wissenschaftlichen und technischen Dienstleistungen | 74 226 | 23 183 | 25 480 | 14 799 | 10 763 |
| 69 | Rechts- und Steuerberatung, Wirtschaftsprüfung | 20 449 | 8 582 | 10 041 | . | . |
| 70 | Verwaltung und Führung von Unternehmen und Betrieben; Unternehmensberatung | 17 774 | 3 616 | 3 730 | 4 768 | 5 660 |
| 71 | Architektur- und Ingenieurbüros; technische, physikalische und chemische Untersuchung | 20 650 | 6 876 | 7 638 | . | . |
| 72 | Forschung und Entwicklung | 6 531 | 410 | . | . | . |
| 73 | Werbung und Marktforschung | 4 525 | 1 446 | 1 597 | 1 482 | - |
| 74 | Sonstige freiberufliche, wissenschaftliche und technische Tätigkeiten | 1 923 | 1 086 | . | . | - |
| 75 | Veterinärwesen | 2 374 | 1 166 | 977 | 231 | - |

| WZ 2008 | Wirtschaftsabschnitt Wirtschaftsabteilung | Insgesamt | mit ... abhängig Beschäftigten | | | |
|------------|---|-----------|--------------------------------|---------|----------|-----------------|
| | | | 0 – 10 | 10 – 50 | 50 – 250 | 250 und mehr |
| | | | Anzahl | | | |
| N | Erbringung von sonstigen wirtschaftlichen Dienstleistungen | 93 239 | 14 243 | 17 833 | 30 199 | 30 964 |
| 77 | Vermietung von beweglichen Sachen | 2 905 | 1 089 | . | . | - |
| 78 | Vermittlung und Überlassung von Arbeitskräften | 32 710 | 553 | 2 809 | . | . |
| 79 | Reisebüros, Reiseveranstalter und Erbringung sonstiger Reservierungsdienstleistungen | 1 994 | 809 | . | . | - |
| 80 | Wach- und Sicherheitsdienste sowie Detekteien | 4 442 | 473 | 1 751 | . | . |
| 81 | Gebäudebetreuung; Garten- und Landschaftsbau | 36 006 | 9 173 | 8 161 | 9 017 | 9 654 |
| 82 | Erbringung von wirtschaftlichen Dienstleistungen für Unternehmen und Privatpersonen a. n. g. | 15 183 | 2 145 | 3 411 | 6 130 | 3 496 |
| P | Erziehung und Unterricht | 60 883 | 7 136 | 20 554 | 10 611 | 22 583 |
| 85 | Erziehung und Unterricht | 60 883 | 7 136 | 20 554 | 10 611 | 22 583 |
| Q | Gesundheits- und Sozialwesen | 262 357 | 32 704 | 37 543 | 48 436 | 143 675 |
| 86 | Gesundheitswesen | 141 611 | 29 851 | 23 091 | 11 661 | 77 008 |
| 87 | Heime (ohne Erholungs- und Ferienheime) | 53 278 | 330 | 3 581 | 20 575 | 28 792 |
| 88 | Sozialwesen (ohne Heime) | 67 468 | 2 523 | 10 871 | 16 199 | 37 874 |
| R | Kunst, Unterhaltung und Erholung | 17 380 | 4 785 | 5 253 | 2 415 | 4 928 |
| 90 | Kreative, künstlerische und unterhaltende Tätigkeiten | 1 468 | 479 | 222 | . | . |
| 91 | Bibliotheken, Archive, Museen, botanische und zoologische Gärten | 2 388 | 173 | 617 | . | . |
| 92 | Spiel-, Wett- und Lotteriewesen | 5 289 | 944 | 940 | . | . |
| 93 | Erbringung von Dienstleistungen des Sports, der Unterhaltung und der Erholung | 8 235 | 3 189 | 3 474 | . | . |
| S | Erbringung von sonstigen Dienstleistungen | 46 749 | 16 325 | 11 950 | 10 319 | 8 155 |
| 94 | Interessenvertretungen sowie kirchliche und sonstige religiöse Vereinigungen (ohne Sozialwesen und Sport) | 26 399 | 5 252 | 7 429 | 6 581 | 7 138 |
| 95 | Reparatur von Datenverarbeitungsgeräten und Gebrauchsgütern | 1 148 | 451 | 185 | . | . |
| 96 | Erbringung von sonstigen überwiegend persönlichen Dienstleistungen | 19 203 | 10 623 | 4 336 | . | . |
| Insgesamt | | 1 459 871 | 254 347 | 327 227 | 309 154 | 569 143 |

| WZ 2008 | Wirtschaftsabschnitt Wirtschaftsabteilung | Insgesamt | mit ... abhängig Beschäftigten | | | |
|------------|---|-----------|--------------------------------|---------|----------|-----------------|
| | | | 0 – 10 | 10 – 50 | 50 – 250 | 250 und mehr |
| Mill. EUR | | | | | | |
| B | Bergbau und Gewinnung von Steinen und Erden | 576 | 117 | 218 | . | . |
| 05 | Kohlenbergbau | - | - | - | - | - |
| 06 | Gewinnung von Erdöl und Erdgas | - | - | - | - | - |
| 07 | Erzbergbau | . | . | - | - | - |
| 08 | Gewinnung von Steinen und Erden, sonstiger Bergbau | 544 | 88 | . | . | . |
| 09 | Erbringung von Dienstleistungen für den Bergbau und für die Gewinnung von Steinen und Erden | . | . | . | - | - |
| C | Verarbeitendes Gewerbe | 101 339 | 3 706 | 7 169 | 16 540 | 73 924 |
| 10 | Herstellung von Nahrungs- und Futtermitteln | 6 127 | 277 | 700 | 1 032 | 4 118 |
| 11 | Getränkeherstellung | 2 495 | 179 | 187 | 612 | 1 517 |
| 12 | Tabakverarbeitung | . | 5 | - | - | . |
| 13 | Herstellung von Textilien | 419 | 26 | 72 | . | . |
| 14 | Herstellung von Bekleidung | 88 | 14 | . | . | - |
| 15 | Herstellung von Leder, Lederwaren und Schuhen | 787 | 26 | 43 | . | . |
| 16 | Herstellung von Holz-, Flecht-, Korb- und Korkwaren (ohne Möbel) | 2 551 | 197 | 358 | 710 | 1 286 |
| 17 | Herstellung von Papier, Pappe und Waren daraus | 4 248 | . | 169 | 1 177 | . |
| 18 | Herstellung von Druckerzeugnissen; Vervielfältigung von bespielten Ton-, Bild- und Datenträgern | 422 | 97 | 141 | . | . |
| 19 | Kokerei und Mineralölverarbeitung | . | . | - | . | - |
| 20 | Herstellung von chemischen Erzeugnissen | 30 619 | 98 | 313 | 1 098 | 29 109 |
| 21 | Herstellung von pharmazeutischen Erzeugnissen | 6 789 | 35 | . | 212 | . |
| 22 | Herstellung von Gummi- und Kunststoffwaren | 6 048 | 138 | 424 | 1 647 | 3 838 |
| 23 | Herstellung von Glas und Glaswaren, Keramik, Verarbeitung von Steinen und Erden | 5 897 | 277 | 566 | 1 351 | 3 702 |
| 24 | Metallerzeugung und -bearbeitung | 4 232 | 22 | 84 | 1 421 | 2 705 |
| 25 | Herstellung von Metallerzeugnissen | 6 208 | 659 | 1 546 | 1 845 | 2 158 |
| 26 | Herstellung von Datenverarbeitungsgeräten, elektronischen und optischen Erzeugnissen | 1 337 | 110 | 167 | 483 | 578 |
| 27 | Herstellung von elektrischen Ausrüstungen | 1 665 | 85 | 250 | 499 | 831 |
| 28 | Maschinenbau | 10 445 | 341 | 840 | 2 075 | 7 189 |
| 29 | Herstellung von Kraftwagen und Kraftwagenteilen | 2 947 | 163 | 149 | 601 | 2 034 |
| 30 | Sonstiger Fahrzeugbau | 1 164 | 26 | 47 | 125 | 967 |
| 31 | Herstellung von Möbeln | 450 | 99 | 141 | . | . |
| 32 | Herstellung von sonstigen Waren | 1 313 | 249 | 347 | 243 | 473 |
| 33 | Reparatur und Installation von Maschinen und Ausrüstungen | 1 971 | 266 | 571 | 479 | 656 |
| D | Energieversorgung | 7 234 | 776 | 370 | 1 070 | 5 018 |
| 35 | Energieversorgung | 7 234 | 776 | 370 | 1 070 | 5 018 |
| E | Wasserversorgung; Abwasser- und Abfallentsorgung und Beseitigung von Umweltverschmutzungen | 2 789 | 613 | 688 | 666 | 821 |
| 36 | Wasserversorgung | 514 | 238 | 115 | 161 | - |
| 37 | Abwasserentsorgung | 350 | 79 | . | . | . |
| 38 | Sammlung, Behandlung und Beseitigung von Abfällen; Rückgewinnung | 1 895 | 283 | 462 | . | . |
| 39 | Beseitigung von Umweltverschmutzungen und sonstige Entsorgung | 30 | 13 | . | . | - |

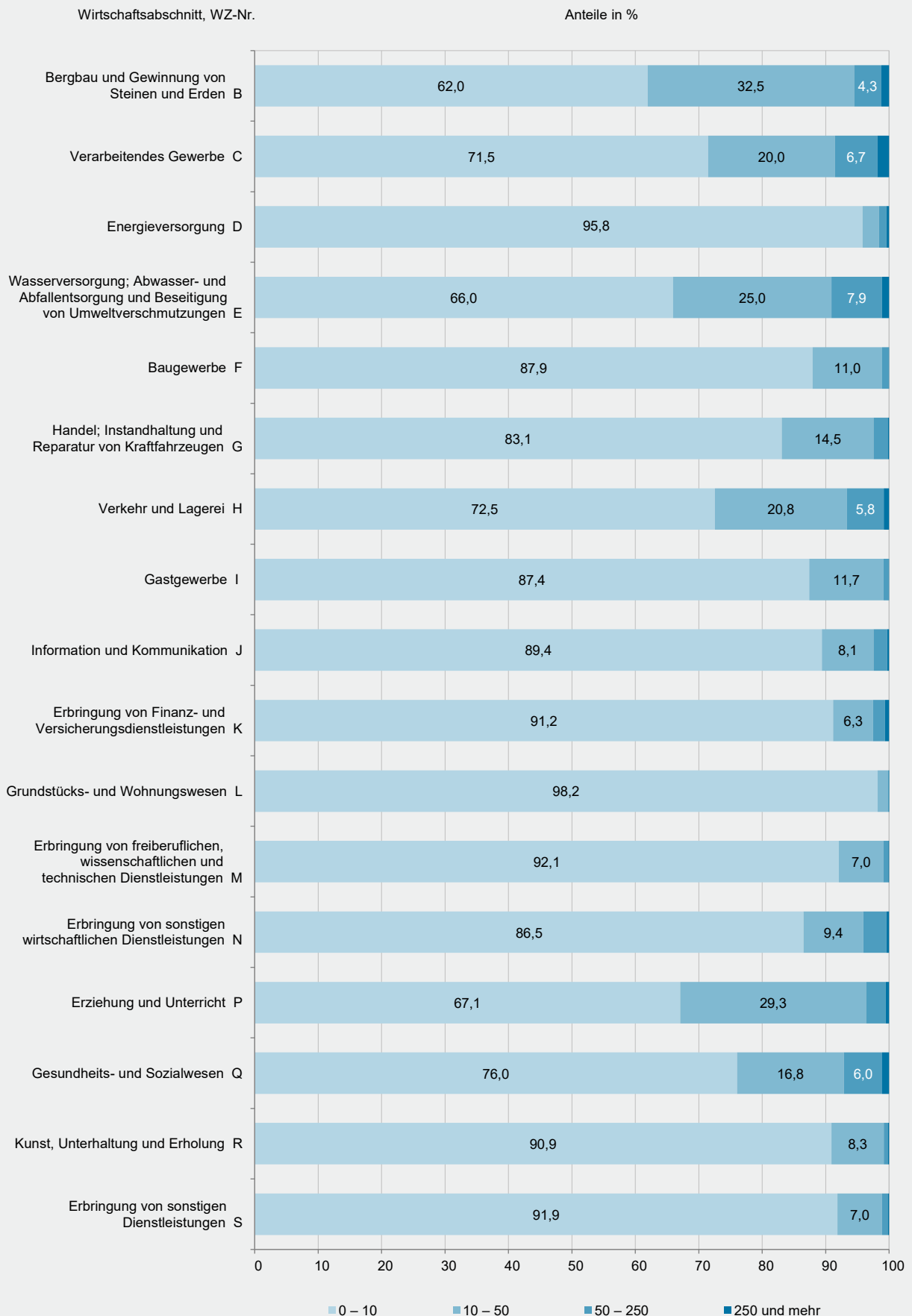
| WZ 2008 | Wirtschaftsabschnitt Wirtschaftsabteilung | Insgesamt | mit ... abhängig Beschäftigten | | | |
|------------|---|-----------|--------------------------------|---------|----------|-----------------|
| | | | 0 – 10 | 10 – 50 | 50 – 250 | 250 und mehr |
| Mill. EUR | | | | | | |
| F | Baugewerbe | 15 697 | 5 871 | 5 504 | 3 051 | 1 271 |
| 41 | Hochbau | 2 795 | 809 | 1 124 | . | . |
| 42 | Tiefbau | 2 665 | 312 | 658 | . | . |
| 43 | Vorbereitende Baustellenarbeiten, Bauinstallation und sonstiges Ausbaugewerbe | 10 237 | 4 750 | 3 721 | . | . |
| G | Handel; Instandhaltung und Reparatur von Kraftfahrzeugen | 78 607 | 12 921 | 19 808 | 18 027 | 27 851 |
| 45 | Handel mit Kraftfahrzeugen; Instandhaltung und Reparatur von Kraftfahrzeugen | 12 247 | 2 506 | 3 235 | 4 184 | 2 323 |
| 46 | Großhandel (ohne Handel mit Kraftfahrzeugen) | 43 133 | 5 309 | 11 003 | 10 029 | 16 791 |
| 47 | Einzelhandel (ohne Handel mit Kraftfahrzeugen) | 23 227 | 5 106 | 5 570 | 3 814 | 8 737 |
| H | Verkehr und Lagerei | 10 839 | 1 319 | 2 106 | 2 557 | 4 857 |
| 49 | Landverkehr und Transport in Rohrfernleitungen | 7 052 | 674 | 1 168 | . | . |
| 50 | Schifffahrt | 59 | 20 | . | . | - |
| 51 | Luftfahrt | 34 | . | . | - | - |
| 52 | Lagerei sowie Erbringung von sonstigen Dienstleistungen für den Verkehr | 3 309 | . | 784 | 982 | . |
| 53 | Post-, Kurier- und Expressdienste | 385 | 84 | 114 | 102 | 84 |
| I | Gastgewerbe | 3 006 | 1 386 | 968 | 495 | 157 |
| 55 | Beherbergung | 985 | 342 | 362 | 200 | 81 |
| 56 | Gastronomie | 2 021 | 1 044 | 606 | 295 | 76 |
| J | Information und Kommunikation | 10 024 | 1 041 | 1 001 | 1 615 | 6 367 |
| 58 | Verlagswesen | 707 | 80 | 148 | 236 | 242 |
| 59 | Herstellung, Verleih und Vertrieb von Filmen und Fernsehprogrammen; Kinos; Tonstudios und Verlegen von Musik | . | 60 | 55 | . | . |
| 60 | Rundfunkveranstalter | . | 4 | 7 | - | . |
| 61 | Telekommunikation | 3 701 | 29 | 20 | . | . |
| 62 | Erbringung von Dienstleistungen der Informationstechnologie | 4 263 | 775 | 717 | 896 | 1 874 |
| 63 | Informationsdienstleistungen | 846 | 93 | 53 | 46 | 654 |
| K | Erbringung von Finanz- und Versicherungsdienstleistungen | 5 868 | 3 948 | 247 | 905 | 768 |
| 64 | Erbringung von Finanzdienstleistungen | 2 518 | . | . | 722 | . |
| 65 | Versicherungen, Rückversicherungen und Pensionskassen (ohne Sozialversicherung) | . | . | . | . | . |
| 66 | Mit Finanz- und Versicherungsdienstleistungen verbundene Tätigkeiten | . | 134 | 62 | . | - |
| L | Grundstücks- und Wohnungswesen | 3 136 | 2 357 | 346 | 433 | - |
| 68 | Grundstücks- und Wohnungswesen | 3 136 | 2 357 | 346 | 433 | - |
| M | Erbringung von freiberuflichen, wissenschaftlichen und technischen Dienstleistungen | 29 963 | 4 269 | 2 962 | 4 864 | 17 868 |
| 69 | Rechts- und Steuerberatung, Wirtschaftsprüfung | 2 030 | 848 | 901 | . | . |
| 70 | Verwaltung und Führung von Unternehmen und Betrieben; Unternehmensberatung | 6 947 | 1 176 | 561 | 2 709 | 2 501 |
| 71 | Architektur- und Ingenieurbüros; technische, physikalische und chemische Untersuchung | 3 117 | 1 394 | 937 | . | . |
| 72 | Forschung und Entwicklung | 16 382 | 161 | . | . | . |
| 73 | Werbung und Marktforschung | 926 | 308 | 331 | 287 | - |
| 74 | Sonstige freiberufliche, wissenschaftliche und technische Tätigkeiten | 332 | 251 | . | . | - |
| 75 | Veterinärwesen | 229 | 133 | 81 | 15 | - |

| WZ 2008 | Wirtschaftsabschnitt Wirtschaftsabteilung | Insgesamt | mit ... abhängig Beschäftigten | | | |
|------------|---|-----------|--------------------------------|---------|----------|-----------------|
| | | | 0 – 10 | 10 – 50 | 50 – 250 | 250 und mehr |
| | | | Mill. EUR | | | |
| N | Erbringung von sonstigen wirtschaftlichen Dienstleistungen | 6 135 | 1 755 | 1 390 | 1 647 | 1 342 |
| 77 | Vermietung von beweglichen Sachen | 920 | 374 | . | . | - |
| 78 | Vermittlung und Überlassung von Arbeitskräften | 1 231 | 60 | 148 | 423 | 601 |
| 79 | Reisebüros, Reiseveranstalter und Erbringung sonstiger Reservierungsdienstleistungen | 126 | 40 | . | . | - |
| 80 | Wach- und Sicherheitsdienste sowie Detekteien | 238 | 42 | 99 | . | . |
| 81 | Gebäudebetreuung; Garten- und Landschaftsbau | 2 160 | 840 | 527 | . | . |
| 82 | Erbringung von wirtschaftlichen Dienstleistungen für Unternehmen und Privatpersonen a. n. g. | 1 460 | 398 | 346 | 400 | 316 |
| P | Erziehung und Unterricht | 487 | 252 | 69 | . | . |
| 85 | Erziehung und Unterricht | 487 | 252 | 69 | . | . |
| Q | Gesundheits- und Sozialwesen | 4 747 | 318 | 549 | 581 | 3 299 |
| 86 | Gesundheitswesen | 3 458 | 291 | 461 | 399 | 2 307 |
| 87 | Heime (ohne Erholungs- und Ferienheime) | 494 | 9 | 20 | 95 | 371 |
| 88 | Sozialwesen (ohne Heime) | 795 | 17 | 68 | 88 | 621 |
| R | Kunst, Unterhaltung und Erholung | 1 282 | 389 | 194 | 494 | 205 |
| 90 | Kreative, künstlerische und unterhaltende Tätigkeiten | 120 | 107 | . | . | . |
| 91 | Bibliotheken, Archive, Museen, botanische und zoologische Gärten | 14 | 3 | . | . | . |
| 92 | Spiel-, Wett- und Lotteriewesen | 684 | 104 | 41 | . | . |
| 93 | Erbringung von Dienstleistungen des Sports, der Unterhaltung und der Erholung | 464 | 175 | 133 | . | . |
| S | Erbringung von sonstigen Dienstleistungen | 1 357 | 734 | 293 | 273 | 57 |
| 94 | Interessenvertretungen sowie kirchliche und sonstige religiöse Vereinigungen (ohne Sozialwesen und Sport) | 159 | 48 | 28 | . | . |
| 95 | Reparatur von Datenverarbeitungsgeräten und Gebrauchsgütern | 121 | 59 | 19 | . | . |
| 96 | Erbringung von sonstigen überwiegend persönlichen Dienstleistungen | 1 077 | 628 | 245 | . | . |
| Insgesamt | | 283 086 | 41 772 | 43 881 | 53 444 | 143 988 |



| WZ 2008 | Wirtschaftsabschnitt | Niederlassungen | Abhängig Beschäftigte | Abhängig Beschäftigte je Niederlassung |
|---------------|--|-----------------|-----------------------|--|
| Anzahl | | | | |
| B | Bergbau und Gewinnung von Steinen und Erden | 163 | 2 586 | 15,9 |
| C | Verarbeitendes Gewerbe | 12 004 | 337 799 | 28,1 |
| D | Energieversorgung | 2 797 | 9 853 | 3,5 |
| E | Wasserversorgung; Abwasser- und Abfallentsorgung und Beseitigung von Umweltverschmutzungen | 705 | 13 447 | 19,1 |
| F | Baugewerbe | 19 814 | 99 652 | 5,0 |
| G | Handel; Instandhaltung und Reparatur von Kraftfahrzeugen | 33 126 | 246 252 | 7,4 |
| H | Verkehr und Lagerei | 5 314 | 92 282 | 17,4 |
| I | Gastgewerbe | 13 068 | 66 523 | 5,1 |
| J | Information und Kommunikation | 5 358 | 39 287 | 7,3 |
| K | Erbringung von Finanz- und Versicherungsdienstleistungen | 4 316 | 36 412 | 8,4 |
| L | Grundstücks- und Wohnungswesen | 9 075 | 11 862 | 1,3 |
| M | Erbringung von freiberuflichen, wissenschaftlichen und technischen Dienstleistungen | 20 491 | 81 151 | 4,0 |
| N | Erbringung von sonstigen wirtschaftlichen Dienstleistungen | 10 781 | 100 434 | 9,3 |
| P | Erziehung und Unterricht | 4 983 | 72 219 | 14,5 |
| Q | Gesundheits- und Sozialwesen | 13 314 | 260 946 | 19,6 |
| R | Kunst, Unterhaltung und Erholung | 3 981 | 16 647 | 4,2 |
| S | Erbringung von sonstigen Dienstleistungen | 9 834 | 49 106 | 5,0 |
| | Insgesamt | 169 124 | 1 536 459 | 9,1 |

| | | | | |
|--------------------|--|------------|------------|----------|
| Anteil in % | | | | |
| B | Bergbau und Gewinnung von Steinen und Erden | 0,1 | 0,2 | - |
| C | Verarbeitendes Gewerbe | 7,1 | 22,0 | - |
| D | Energieversorgung | 1,7 | 0,6 | - |
| E | Wasserversorgung; Abwasser- und Abfallentsorgung und Beseitigung von Umweltverschmutzungen | 0,4 | 0,9 | - |
| F | Baugewerbe | 11,7 | 6,5 | - |
| G | Handel; Instandhaltung und Reparatur von Kraftfahrzeugen | 19,6 | 16,0 | - |
| H | Verkehr und Lagerei | 3,1 | 6,0 | - |
| I | Gastgewerbe | 7,7 | 4,3 | - |
| J | Information und Kommunikation | 3,2 | 2,6 | - |
| K | Erbringung von Finanz- und Versicherungsdienstleistungen | 2,6 | 2,4 | - |
| L | Grundstücks- und Wohnungswesen | 5,4 | 0,8 | - |
| M | Erbringung von freiberuflichen, wissenschaftlichen und technischen Dienstleistungen | 12,1 | 5,3 | - |
| N | Erbringung von sonstigen wirtschaftlichen Dienstleistungen | 6,4 | 6,5 | - |
| P | Erziehung und Unterricht | 2,9 | 4,7 | - |
| Q | Gesundheits- und Sozialwesen | 7,9 | 17,0 | - |
| R | Kunst, Unterhaltung und Erholung | 2,4 | 1,1 | - |
| S | Erbringung von sonstigen Dienstleistungen | 5,8 | 3,2 | - |
| | Insgesamt | 100 | 100 | - |



| WZ 2008 | Wirtschaftsabschnitt | Insgesamt | mit ... abhängig Beschäftigten | | | |
|------------|--|-----------|--------------------------------|---------|----------|--------------|
| | | | 0 – 10 | 10 – 50 | 50 – 250 | 250 und mehr |
| | | | Anzahl | | | |
| B | Bergbau und Gewinnung von Steinen und Erden | 163 | 101 | 53 | 7 | 2 |
| C | Verarbeitendes Gewerbe | 12 004 | 8 582 | 2 396 | 805 | 221 |
| D | Energieversorgung | 2 797 | 2 680 | 73 | 32 | 12 |
| E | Wasserversorgung; Abwasser- und Abfallentsorgung und Beseitigung von Umweltverschmutzungen | 705 | 465 | 176 | 56 | 8 |
| F | Baugewerbe | 19 814 | 17 422 | 2 177 | 207 | 8 |
| G | Handel; Instandhaltung und Reparatur von Kraftfahrzeugen | 33 126 | 27 521 | 4 793 | 755 | 57 |
| H | Verkehr und Lagerei | 5 314 | 3 854 | 1 107 | 309 | 44 |
| I | Gastgewerbe | 13 068 | 11 425 | 1 528 | 112 | 3 |
| J | Information und Kommunikation | 5 358 | 4 791 | 435 | 116 | 16 |
| K | Erbringung von Finanz- und Versicherungsdienstleistungen | 4 316 | 3 936 | 271 | 82 | 27 |
| L | Grundstücks- und Wohnungswesen | 9 075 | 8 911 | 149 | 14 | 1 |
| M | Erbringung von freiberuflichen, wissenschaftlichen und technischen Dienstleistungen | 20 491 | 18 870 | 1 437 | 160 | 24 |
| N | Erbringung von sonstigen wirtschaftlichen Dienstleistungen | 10 781 | 9 327 | 1 016 | 393 | 45 |
| P | Erziehung und Unterricht | 4 983 | 3 342 | 1 460 | 155 | 26 |
| Q | Gesundheits- und Sozialwesen | 13 314 | 10 123 | 2 243 | 803 | 145 |
| R | Kunst, Unterhaltung und Erholung | 3 981 | 3 619 | 329 | 27 | 6 |
| S | Erbringung von sonstigen Dienstleistungen | 9 834 | 9 035 | 689 | 96 | 14 |
| | Insgesamt | 169 124 | 144 004 | 20 332 | 4 129 | 659 |

| | | Anteil in % | | | | |
|---|--|-------------|------|------|-----|-----|
| B | Bergbau und Gewinnung von Steinen und Erden | 100 | 62,0 | 32,5 | 4,3 | 1,2 |
| C | Verarbeitendes Gewerbe | 100 | 71,5 | 20,0 | 6,7 | 1,8 |
| D | Energieversorgung | 100 | 95,8 | 2,6 | 1,1 | 0,4 |
| E | Wasserversorgung; Abwasser- und Abfallentsorgung und Beseitigung von Umweltverschmutzungen | 100 | 66,0 | 25,0 | 7,9 | 1,1 |
| F | Baugewerbe | 100 | 87,9 | 11,0 | 1,0 | - |
| G | Handel; Instandhaltung und Reparatur von Kraftfahrzeugen | 100 | 83,1 | 14,5 | 2,3 | 0,2 |
| H | Verkehr und Lagerei | 100 | 72,5 | 20,8 | 5,8 | 0,8 |
| I | Gastgewerbe | 100 | 87,4 | 11,7 | 0,9 | - |
| J | Information und Kommunikation | 100 | 89,4 | 8,1 | 2,2 | 0,3 |
| K | Erbringung von Finanz- und Versicherungsdienstleistungen | 100 | 91,2 | 6,3 | 1,9 | 0,6 |
| L | Grundstücks- und Wohnungswesen | 100 | 98,2 | 1,6 | 0,2 | - |
| M | Erbringung von freiberuflichen, wissenschaftlichen und technischen Dienstleistungen | 100 | 92,1 | 7,0 | 0,8 | 0,1 |
| N | Erbringung von sonstigen wirtschaftlichen Dienstleistungen | 100 | 86,5 | 9,4 | 3,6 | 0,4 |
| P | Erziehung und Unterricht | 100 | 67,1 | 29,3 | 3,1 | 0,5 |
| Q | Gesundheits- und Sozialwesen | 100 | 76,0 | 16,8 | 6,0 | 1,1 |
| R | Kunst, Unterhaltung und Erholung | 100 | 90,9 | 8,3 | 0,7 | 0,2 |
| S | Erbringung von sonstigen Dienstleistungen | 100 | 91,9 | 7,0 | 1,0 | 0,1 |
| | Insgesamt | 100 | 85,1 | 12,0 | 2,4 | 0,4 |

| WZ 2008 | Wirtschaftsabschnitt | Insgesamt | mit ... abhängig Beschäftigten | | | |
|---------|--|-----------|--------------------------------|---------|----------|--------------|
| | | | 0 – 10 | 10 – 50 | 50 – 250 | 250 und mehr |
| | | | Anzahl | | | |
| B | Bergbau und Gewinnung von Steinen und Erden | 2 586 | 325 | 1 112 | . | . |
| C | Verarbeitendes Gewerbe | 337 799 | 20 481 | 52 119 | 88 316 | 176 882 |
| D | Energieversorgung | 9 853 | 620 | 1 516 | 3 073 | 4 644 |
| E | Wasserversorgung; Abwasser- und Abfallentsorgung und Beseitigung von Umweltverschmutzungen | 13 447 | 1 203 | 3 874 | 5 231 | 3 138 |
| F | Baugewerbe | 99 652 | 38 381 | 40 447 | 17 827 | 2 998 |
| G | Handel; Instandhaltung und Reparatur von Kraftfahrzeugen | 246 252 | 59 068 | 93 693 | 67 821 | 25 670 |
| H | Verkehr und Lagerei | 92 282 | 9 908 | 24 630 | 31 447 | 26 296 |
| I | Gastgewerbe | 66 523 | 27 762 | 28 738 | 8 845 | 1 179 |
| J | Information und Kommunikation | 39 287 | 5 957 | 9 023 | 10 927 | 13 380 |
| K | Erbringung von Finanz- und Versicherungsdienstleistungen | 36 412 | 7 456 | 5 526 | 9 173 | 14 257 |
| L | Grundstücks- und Wohnungswesen | 11 862 | 7 863 | 2 595 | . | . |
| M | Erbringung von freiberuflichen, wissenschaftlichen und technischen Dienstleistungen | 81 151 | 24 512 | 27 332 | 15 492 | 13 815 |
| N | Erbringung von sonstigen wirtschaftlichen Dienstleistungen | 100 434 | 15 343 | 22 222 | 40 949 | 21 920 |
| P | Erziehung und Unterricht | 72 219 | 8 043 | 29 829 | 14 420 | 19 928 |
| Q | Gesundheits- und Sozialwesen | 260 946 | 33 997 | 44 458 | 78 216 | 104 275 |
| R | Kunst, Unterhaltung und Erholung | 16 647 | 5 765 | 6 180 | 2 607 | 2 095 |
| S | Erbringung von sonstigen Dienstleistungen | 49 106 | 17 484 | 13 559 | 9 882 | 8 182 |
| | Insgesamt | 1 536 459 | 284 170 | 406 852 | 405 980 | 439 456 |

| | | Anteil in % | | | | |
|---|--|-------------|------|------|------|------|
| B | Bergbau und Gewinnung von Steinen und Erden | 100 | 12,6 | 43,0 | . | . |
| C | Verarbeitendes Gewerbe | 100 | 6,1 | 15,4 | 26,1 | 52,4 |
| D | Energieversorgung | 100 | 6,3 | 15,4 | 31,2 | 47,1 |
| E | Wasserversorgung; Abwasser- und Abfallentsorgung und Beseitigung von Umweltverschmutzungen | 100 | 8,9 | 28,8 | 38,9 | 23,3 |
| F | Baugewerbe | 100 | 38,5 | 40,6 | 17,9 | 3,0 |
| G | Handel; Instandhaltung und Reparatur von Kraftfahrzeugen | 100 | 24,0 | 38,0 | 27,5 | 10,4 |
| H | Verkehr und Lagerei | 100 | 10,7 | 26,7 | 34,1 | 28,5 |
| I | Gastgewerbe | 100 | 41,7 | 43,2 | 13,3 | 1,8 |
| J | Information und Kommunikation | 100 | 15,2 | 23,0 | 27,8 | 34,1 |
| K | Erbringung von Finanz- und Versicherungsdienstleistungen | 100 | 20,5 | 15,2 | 25,2 | 39,2 |
| L | Grundstücks- und Wohnungswesen | 100 | 66,3 | 21,9 | . | . |
| M | Erbringung von freiberuflichen, wissenschaftlichen und technischen Dienstleistungen | 100 | 30,2 | 33,7 | 19,1 | 17,0 |
| N | Erbringung von sonstigen wirtschaftlichen Dienstleistungen | 100 | 15,3 | 22,1 | 40,8 | 21,8 |
| P | Erziehung und Unterricht | 100 | 11,1 | 41,3 | 20,0 | 27,6 |
| Q | Gesundheits- und Sozialwesen | 100 | 13,0 | 17,0 | 30,0 | 40,0 |
| R | Kunst, Unterhaltung und Erholung | 100 | 34,6 | 37,1 | 15,7 | 12,6 |
| S | Erbringung von sonstigen Dienstleistungen | 100 | 35,6 | 27,6 | 20,1 | 16,7 |
| | Insgesamt | 100 | 18,5 | 26,5 | 26,4 | 28,6 |

| Verwaltungsbezirk | Insgesamt | mit ... abhängig Beschäftigten | | | |
|------------------------------|-----------|--------------------------------|---------|----------|--------------|
| | | 0 – 10 | 10 – 50 | 50 – 250 | 250 und mehr |
| | Anzahl | | | | |
| Frankenthal (Pfalz), St. | 1 792 | 1 496 | 236 | 52 | 8 |
| Kaiserslautern, St. | 4 393 | 3 598 | 594 | 171 | 30 |
| Koblenz, St. | 5 523 | 4 494 | 765 | 221 | 43 |
| Landau i. d. Pf., St. | 2 436 | 2 024 | 329 | 67 | 16 |
| Ludwigshafen a. Rh., St. | 5 507 | 4 538 | 714 | 210 | 45 |
| Mainz, St. | 10 187 | 8 609 | 1 216 | 297 | 65 |
| Neustadt a. d. Weinstr., St. | 2 683 | 2 324 | 298 | 56 | 5 |
| Pirmasens, St. | 1 941 | 1 623 | 244 | 64 | 10 |
| Speyer, St. | 2 545 | 2 133 | 321 | 72 | 19 |
| Trier, St. | 4 756 | 3 852 | 708 | 169 | 27 |
| Worms, St. | 3 438 | 2 916 | 408 | 97 | 17 |
| Zweibrücken, St. | 1 460 | 1 204 | 207 | 41 | 8 |
| Ahrweiler | 5 920 | 5 114 | 685 | 104 | 17 |
| Altenkirchen (Ww.) | 5 013 | 4 191 | 657 | 147 | 18 |
| Alzey-Worms | 5 215 | 4 566 | 562 | 75 | 12 |
| Bad Dürkheim | 5 839 | 5 152 | 581 | 100 | 6 |
| Bad Kreuznach | 6 510 | 5 542 | 775 | 165 | 28 |
| Bernkastel-Wittlich | 4 856 | 4 106 | 615 | 114 | 21 |
| Birkenfeld | 3 456 | 2 956 | 408 | 78 | 14 |
| Cochem-Zell | 2 821 | 2 422 | 334 | 56 | 9 |
| Donnersbergkreis | 2 796 | 2 423 | 303 | 62 | 8 |
| Eifelkreis Bitburg-Prüm | 3 950 | 3 371 | 469 | 102 | 8 |
| Germersheim | 4 798 | 4 127 | 552 | 103 | 16 |
| Kaiserslautern | 4 004 | 3 452 | 469 | 74 | 9 |
| Kusel | 2 154 | 1 865 | 249 | 36 | 4 |
| Mainz-Bingen | 8 810 | 7 736 | 912 | 143 | 19 |
| Mayen-Koblenz | 8 775 | 7 365 | 1 171 | 206 | 33 |
| Neuwied | 8 007 | 6 835 | 944 | 193 | 35 |
| Rhein-Hunsrück-Kreis | 4 568 | 3 857 | 559 | 133 | 19 |
| Rhein-Lahn-Kreis | 4 857 | 4 198 | 546 | 96 | 17 |
| Rhein-Pfalz-Kreis | 5 450 | 4 813 | 543 | 90 | 4 |
| Südliche Weinstraße | 4 663 | 4 096 | 480 | 74 | 13 |
| Südwestpfalz | 3 374 | 2 970 | 349 | 53 | 2 |
| Trier-Saarburg | 4 922 | 4 197 | 615 | 96 | 14 |
| Vulkaneifel | 2 630 | 2 205 | 350 | 67 | 8 |
| Westerwaldkreis | 9 075 | 7 634 | 1 164 | 245 | 32 |
| Rheinland-Pfalz | 169 124 | 144 004 | 20 332 | 4 129 | 659 |

| Verwaltungsbezirk | Ins- gesamt | Davon in den Wirtschaftsabschnitten | | | | | | | |
|------------------------------|----------------|--|--------------------------------|-----------------------------|----------------------------|-----------------|---|---------------------------|------------------|
| | | B | C | D | E | F | G | H | I |
| | | Bergbau und Ge- winnung von Steinen und Erden | Verarbei- tendes Gewerbe | Energie- versor- gung | Wasser- versor- gung | Bau- gewerbe | Handel; Instand- haltung und Reparatur von Kfz | Verkehr und Lagerei | Gast- gewerbe |
| Anzahl | | | | | | | | | |
| Frankenthal (Pfalz), St. | 1 792 | - | 103 | 12 | 2 | 219 | 374 | 69 | 136 |
| Kaiserslautern, St. | 4 393 | 2 | 191 | 41 | 8 | 305 | 893 | 145 | 393 |
| Koblenz, St. | 5 523 | 1 | 205 | 24 | 20 | 374 | 1 054 | 252 | 410 |
| Landau i. d. Pf., St. | 2 436 | 3 | 127 | 31 | 12 | 200 | 500 | 46 | 158 |
| Ludwigshafen a. Rh., St. | 5 507 | 1 | 234 | 35 | 12 | 698 | 909 | 252 | 471 |
| Mainz, St. | 10 187 | 2 | 335 | 69 | 22 | 655 | 1 506 | 311 | 665 |
| Neustadt a. d. Weinstr., St. | 2 683 | - | 146 | 25 | 6 | 279 | 510 | 67 | 200 |
| Pirmasens, St. | 1 941 | - | 144 | 15 | 9 | 185 | 499 | 56 | 134 |
| Speyer, St. | 2 545 | 4 | 130 | 16 | 8 | 225 | 523 | 81 | 209 |
| Trier, St. | 4 756 | 2 | 223 | 51 | 19 | 288 | 1 019 | 112 | 424 |
| Worms, St. | 3 438 | 3 | 189 | 33 | 14 | 429 | 671 | 145 | 263 |
| Zweibrücken, St. | 1 460 | 1 | 96 | 11 | 9 | 132 | 365 | 47 | 113 |
| Ahrweiler | 5 920 | 8 | 446 | 67 | 23 | 840 | 1 120 | 184 | 522 |
| Altenkirchen (Ww.) | 5 013 | 1 | 562 | 86 | 30 | 688 | 982 | 129 | 263 |
| Alzey-Worms | 5 215 | 4 | 355 | 203 | 21 | 673 | 982 | 180 | 314 |
| Bad Dürkheim | 5 839 | 1 | 379 | 72 | 16 | 689 | 1 125 | 158 | 528 |
| Bad Kreuznach | 6 510 | 5 | 464 | 80 | 26 | 739 | 1 302 | 192 | 489 |
| Bernkastel-Wittlich | 4 856 | 8 | 423 | 137 | 19 | 566 | 950 | 150 | 603 |
| Birkenfeld | 3 456 | 3 | 468 | 38 | 22 | 357 | 896 | 72 | 240 |
| Cochem-Zell | 2 821 | 1 | 203 | 87 | 5 | 338 | 589 | 85 | 512 |
| Donnersbergkreis | 2 796 | 1 | 247 | 91 | 13 | 323 | 527 | 87 | 183 |
| Eifelkreis Bitburg-Prüm | 3 950 | 8 | 336 | 263 | 22 | 478 | 768 | 114 | 366 |
| Germersheim | 4 798 | 13 | 329 | 72 | 34 | 602 | 960 | 177 | 357 |
| Kaiserslautern | 4 004 | 1 | 265 | 97 | 34 | 613 | 806 | 126 | 315 |
| Kusel | 2 154 | 4 | 155 | 49 | 17 | 291 | 477 | 63 | 143 |
| Mainz-Bingen | 8 810 | 5 | 481 | 117 | 27 | 1 128 | 1 483 | 247 | 604 |
| Mayen-Koblenz | 8 775 | 24 | 738 | 126 | 34 | 1 044 | 1 877 | 317 | 585 |
| Neuwied | 8 007 | 7 | 660 | 101 | 34 | 1 071 | 1 611 | 251 | 439 |
| Rhein-Hunsrück-Kreis | 4 568 | 3 | 357 | 101 | 19 | 679 | 894 | 162 | 359 |
| Rhein-Lahn-Kreis | 4 857 | 4 | 372 | 82 | 20 | 577 | 866 | 143 | 406 |
| Rhein-Pfalz-Kreis | 5 450 | 5 | 356 | 79 | 37 | 809 | 1 074 | 236 | 327 |
| Südliche Weinstraße | 4 663 | 2 | 384 | 113 | 24 | 584 | 914 | 99 | 487 |
| Südwestpfalz | 3 374 | 2 | 314 | 63 | 14 | 494 | 735 | 84 | 277 |
| Trier-Saarburg | 4 922 | 8 | 400 | 100 | 25 | 687 | 928 | 139 | 459 |
| Vulkaneifel | 2 630 | 9 | 244 | 86 | 11 | 329 | 550 | 76 | 258 |
| Westerwaldkreis | 9 075 | 17 | 943 | 124 | 37 | 1 226 | 1 887 | 260 | 456 |
| Rheinland-Pfalz | 169 124 | 163 | 12 004 | 2 797 | 705 | 19 814 | 33 126 | 5 314 | 13 068 |

| Verwaltungsbezirk | Davon in den Wirtschaftsabschnitten | | | | | | | | |
|------------------------------|-------------------------------------|--|--------------------------------|--|--|--------------------------|------------------------------|----------------------------------|---|
| | J | K | L | M | N | P | Q | R | S |
| | Information und Kommunikation | Erbringung von Finanz- und Versicherungsdienstleistungen | Grundstücks- und Wohnungswesen | Erbringung von freiberufl., wissensch. und techn. Dienstleistungen | Erbringung von sonstigen wirtschaftlichen Dienstleistungen | Erziehung und Unterricht | Gesundheits- und Sozialwesen | Kunst, Unterhaltung und Erholung | Erbringung von sonstigen Dienstleistungen |
| Anzahl | | | | | | | | | |
| Frankenthal (Pfalz), St. | 36 | 31 | 103 | 219 | 116 | 46 | 171 | 39 | 116 |
| Kaiserslautern, St. | 181 | 113 | 302 | 637 | 227 | 120 | 436 | 108 | 291 |
| Koblenz, St. | 258 | 143 | 379 | 861 | 305 | 163 | 567 | 157 | 350 |
| Landau i. d. Pf., St. | 97 | 65 | 159 | 372 | 151 | 73 | 242 | 55 | 145 |
| Ludwigshafen a. Rh., St. | 196 | 125 | 314 | 580 | 458 | 155 | 579 | 131 | 357 |
| Mainz, St. | 605 | 250 | 1 023 | 1 728 | 634 | 265 | 978 | 383 | 756 |
| Neustadt a. d. Weinstr., St. | 88 | 64 | 148 | 415 | 165 | 79 | 232 | 76 | 183 |
| Pirmasens, St. | 43 | 56 | 113 | 215 | 98 | 30 | 191 | 39 | 114 |
| Speyer, St. | 81 | 76 | 151 | 331 | 144 | 76 | 244 | 79 | 167 |
| Trier, St. | 154 | 147 | 335 | 683 | 231 | 128 | 474 | 106 | 360 |
| Worms, St. | 110 | 81 | 192 | 402 | 221 | 74 | 266 | 111 | 234 |
| Zweibrücken, St. | 44 | 37 | 78 | 151 | 79 | 46 | 141 | 35 | 75 |
| Ahrweiler | 194 | 122 | 264 | 682 | 420 | 158 | 431 | 162 | 277 |
| Altenkirchen (Ww.) | 138 | 141 | 284 | 534 | 312 | 156 | 344 | 86 | 277 |
| Alzey-Worms | 179 | 123 | 214 | 620 | 451 | 162 | 319 | 109 | 306 |
| Bad Dürkheim | 158 | 144 | 317 | 795 | 371 | 177 | 444 | 146 | 319 |
| Bad Kreuznach | 185 | 171 | 325 | 823 | 421 | 228 | 513 | 151 | 396 |
| Berncastel-Wittlich | 88 | 138 | 219 | 453 | 302 | 119 | 352 | 98 | 231 |
| Birkenfeld | 65 | 84 | 137 | 294 | 166 | 83 | 265 | 67 | 199 |
| Cochem-Zell | 56 | 57 | 96 | 188 | 134 | 77 | 209 | 40 | 144 |
| Donnersbergkreis | 65 | 68 | 140 | 293 | 201 | 111 | 224 | 63 | 159 |
| Eifelkreis Bitburg-Prüm | 77 | 129 | 208 | 344 | 191 | 107 | 240 | 84 | 215 |
| Germersheim | 156 | 117 | 223 | 510 | 317 | 184 | 340 | 121 | 286 |
| Kaiserslautern | 83 | 105 | 193 | 377 | 243 | 137 | 312 | 58 | 239 |
| Kusel | 37 | 53 | 73 | 193 | 121 | 82 | 214 | 45 | 137 |
| Mainz-Bingen | 382 | 230 | 435 | 1 338 | 634 | 286 | 643 | 248 | 522 |
| Mayen-Koblenz | 258 | 230 | 431 | 1 005 | 550 | 249 | 663 | 187 | 457 |
| Neuwied | 255 | 180 | 391 | 1 009 | 544 | 218 | 608 | 187 | 441 |
| Rhein-Hunsrück-Kreis | 117 | 114 | 229 | 519 | 283 | 132 | 301 | 83 | 216 |
| Rhein-Lahn-Kreis | 142 | 114 | 202 | 572 | 377 | 155 | 383 | 123 | 319 |
| Rhein-Pfalz-Kreis | 174 | 149 | 265 | 626 | 393 | 152 | 366 | 117 | 285 |
| Südliche Weinstraße | 119 | 137 | 197 | 508 | 279 | 163 | 313 | 103 | 237 |
| Südwestpfalz | 90 | 74 | 121 | 329 | 215 | 104 | 222 | 55 | 181 |
| Trier-Saarburg | 103 | 154 | 263 | 512 | 284 | 146 | 345 | 92 | 277 |
| Vulkaneifel | 51 | 64 | 101 | 259 | 147 | 75 | 173 | 67 | 130 |
| Westerwaldkreis | 293 | 230 | 450 | 1 114 | 596 | 267 | 569 | 170 | 436 |
| Rheinland-Pfalz | 5 358 | 4 316 | 9 075 | 20 491 | 10 781 | 4 983 | 13 314 | 3 981 | 9 834 |

| Verwaltungsbezirk | Ins- gesamt | Davon in den Wirtschaftsabschnitten | | | | | | | |
|------------------------------|----------------|--|--------------------------------|-----------------------------|----------------------------|-----------------|---|---------------------------|------------------|
| | | B | C | D | E | F | G | H | I |
| | | Bergbau und Ge- winnung von Steinen und Erden | Verarbei- tendes Gewerbe | Energie- versor- gung | Wasser- versor- gung | Bau- gewerbe | Handel; Instand- haltung und Reparatur von Kfz | Verkehr und Lagerei | Gast- gewerbe |
| Anzahl | | | | | | | | | |
| Frankenthal (Pfalz), St. | 19 430 | - | 4 535 | . | . | 970 | 3 191 | 2 864 | 580 |
| Kaiserslautern, St. | 56 665 | . | 8 843 | . | 568 | 2 017 | 8 565 | 1 960 | 2 858 |
| Koblenz, St. | 77 689 | . | 9 475 | . | 357 | 2 543 | 12 061 | 6 479 | 2 941 |
| Landau i. d. Pf., St. | 26 269 | . | 2 835 | . | 259 | 1 099 | 5 549 | 837 | 918 |
| Ludwigshafen a. Rh., St. | 107 214 | . | . | 1 252 | . | 4 689 | 8 720 | 5 326 | 1 984 |
| Mainz, St. | 123 753 | . | 9 397 | . | . | 3 577 | 14 380 | 9 343 | 5 049 |
| Neustadt a. d. Weinstr., St. | 18 573 | - | 1 404 | . | . | 1 346 | 4 263 | 673 | 856 |
| Pirmasens, St. | 20 864 | - | 4 417 | . | 249 | 997 | 4 311 | 596 | 600 |
| Speyer, St. | 31 463 | . | 5 331 | . | 78 | 1 175 | 4 402 | 2 168 | 1 330 |
| Trier, St. | 57 715 | . | 6 809 | . | 1 498 | 2 213 | 9 128 | 2 521 | 3 847 |
| Worms, St. | 36 503 | . | 6 347 | . | 589 | 2 034 | 5 462 | 4 714 | 1 241 |
| Zweibrücken, St. | 16 481 | . | 4 636 | . | 299 | 697 | 2 725 | 802 | 767 |
| Ahrweiler | 39 146 | 90 | 7 465 | 59 | 199 | 3 343 | 7 235 | 2 003 | 2 685 |
| Altenkirchen (Ww.) | 43 515 | . | 14 576 | . | 270 | 3 600 | 6 655 | 2 720 | 1 025 |
| Alzey-Worms | 33 486 | 22 | 5 560 | 292 | 260 | 3 192 | 6 021 | 2 179 | 1 495 |
| Bad Dürkheim | 33 441 | . | 4 881 | 264 | . | 2 436 | 6 190 | 2 085 | 2 579 |
| Bad Kreuznach | 57 123 | . | 11 732 | . | 311 | 3 748 | 10 070 | 3 123 | 2 388 |
| Bernkastel-Wittlich | 43 461 | 168 | 13 711 | 120 | 299 | 3 531 | 6 592 | 2 036 | 2 743 |
| Birkenfeld | 27 366 | . | 6 983 | . | 262 | 2 293 | 4 649 | 658 | 1 066 |
| Cochem-Zell | 20 688 | . | 2 630 | . | 57 | 2 179 | 4 165 | 865 | 1 948 |
| Donnersbergkreis | 23 049 | . | 7 304 | . | 152 | 1 313 | 2 617 | 1 171 | 707 |
| Eifelkreis Bitburg-Prüm | 30 537 | 72 | 9 236 | 67 | 339 | 2 839 | 5 832 | 1 035 | 1 519 |
| Germersheim | 47 681 | 118 | . | . | 484 | 2 304 | 8 174 | 4 103 | 1 152 |
| Kaiserslautern | 25 930 | . | 3 764 | 178 | 548 | 2 752 | 4 390 | 1 412 | 1 298 |
| Kusel | 13 645 | . | 2 691 | . | 70 | 1 188 | 2 632 | 555 | 628 |
| Mainz-Bingen | 61 967 | 46 | 13 622 | 172 | 567 | 4 800 | 13 141 | 3 636 | 2 491 |
| Mayen-Koblenz | 76 615 | 312 | 17 892 | 514 | 624 | 4 838 | 13 544 | 6 165 | 3 064 |
| Neuwied | 69 593 | 282 | 18 919 | 444 | 563 | 4 744 | 11 047 | 3 732 | 1 764 |
| Rhein-Hunsrück-Kreis | 42 225 | 113 | 10 520 | 137 | 350 | 3 986 | 5 850 | 3 099 | 2 418 |
| Rhein-Lahn-Kreis | 34 807 | 40 | 8 179 | 105 | 190 | 2 612 | 6 458 | 1 064 | 1 599 |
| Rhein-Pfalz-Kreis | 30 579 | 53 | 3 547 | 371 | 690 | 3 749 | 6 007 | 3 153 | 1 076 |
| Südliche Weinstraße | 33 855 | . | 7 454 | . | 301 | 2 321 | 5 381 | 1 048 | 2 388 |
| Südwestpfalz | 17 152 | . | 3 888 | . | . | 1 939 | 3 815 | 856 | 1 209 |
| Trier-Saarburg | 37 483 | 110 | 10 063 | 63 | 162 | 3 512 | 6 828 | 1 748 | 2 173 |
| Vulkaneifel | 22 115 | 70 | 5 748 | 51 | 183 | 1 801 | 3 545 | 1 101 | 1 607 |
| Westerwaldkreis | 78 384 | 556 | 21 602 | 157 | 597 | 7 277 | 12 659 | 4 453 | 2 530 |
| Rheinland-Pfalz | 1 536 459 | 2 586 | 337 799 | 9 853 | 13 447 | 99 652 | 246 252 | 92 282 | 66 523 |

| Verwaltungsbezirk | Davon in den Wirtschaftsabschnitten | | | | | | | | |
|------------------------------|-------------------------------------|--|--------------------------------|--|--|--------------------------|------------------------------|----------------------------------|---|
| | J | K | L | M | N | P | Q | R | S |
| | Information und Kommunikation | Erbringung von Finanz- und Versicherungsdienstleistungen | Grundstücks- und Wohnungswesen | Erbringung von freiberufl., wissensch. und techn. Dienstleistungen | Erbringung von sonstigen wirtschaftlichen Dienstleistungen | Erziehung und Unterricht | Gesundheits- und Sozialwesen | Kunst, Unterhaltung und Erholung | Erbringung von sonstigen Dienstleistungen |
| Anzahl | | | | | | | | | |
| Frankenthal (Pfalz), St. | 231 | 195 | 213 | 1 068 | 1 357 | 574 | 2 697 | . | 569 |
| Kaiserslautern, St. | 2 258 | 1 120 | . | 4 732 | 5 455 | 5 502 | 9 157 | 1 104 | 1 427 |
| Koblenz, St. | 3 416 | 6 767 | 786 | 4 991 | 5 877 | 3 224 | 13 961 | 1 508 | 2 413 |
| Landau i. d. Pf., St. | 426 | 1 022 | 236 | 1 601 | 2 453 | 2 297 | 5 523 | . | 855 |
| Ludwigshafen a. Rh., St. | 4 185 | 1 349 | 825 | 3 397 | 10 047 | 3 348 | 14 771 | . | 2 044 |
| Mainz, St. | 11 881 | 5 125 | 1 165 | 9 142 | 9 309 | 9 184 | 23 384 | 2 652 | 8 011 |
| Neustadt a. d. Weinstr., St. | 384 | 366 | 189 | 1 684 | 1 275 | 926 | 3 162 | 252 | 1 557 |
| Pirmasens, St. | 227 | . | . | 1 041 | 1 305 | 346 | 5 277 | 221 | 443 |
| Speyer, St. | 419 | 926 | 330 | 1 692 | 3 079 | 921 | 6 412 | 355 | 2 541 |
| Trier, St. | 1 251 | 1 295 | 731 | 3 006 | 3 423 | 3 610 | 14 070 | 595 | 3 289 |
| Worms, St. | 422 | . | 307 | 1 701 | 3 352 | 1 227 | 6 571 | 429 | 769 |
| Zweibrücken, St. | 482 | 199 | 164 | 414 | 1 704 | 852 | 2 041 | . | 407 |
| Ahrweiler | 1 390 | 623 | 267 | 1 804 | 1 830 | 1 500 | 6 794 | 704 | 1 155 |
| Altenkirchen (Ww.) | 300 | 719 | 302 | 1 780 | 1 757 | 1 559 | 6 629 | 254 | 1 188 |
| Alzey-Worms | 454 | 502 | 295 | 2 620 | 2 732 | 1 588 | 4 958 | 285 | 1 033 |
| Bad Dürkheim | 289 | 878 | 325 | 2 056 | 1 691 | 1 370 | 6 573 | 569 | 1 108 |
| Bad Kreuznach | 956 | 1 232 | 411 | 3 036 | 3 130 | 2 858 | 11 474 | 492 | 1 493 |
| Bernkastel-Wittlich | 246 | 873 | 269 | 1 398 | 2 367 | 1 092 | 7 021 | 247 | 750 |
| Birkenfeld | 170 | 602 | 215 | 1 036 | 1 284 | 1 105 | 5 690 | 451 | 718 |
| Cochem-Zell | 74 | 376 | 66 | 536 | 1 807 | 571 | 4 562 | 142 | 616 |
| Donnersbergkreis | 106 | 405 | 143 | 1 287 | 1 149 | 1 167 | 4 755 | 120 | 586 |
| Eifelkreis Bitburg-Prüm | 173 | 902 | 124 | 980 | 743 | 1 078 | 4 410 | 365 | 825 |
| Germersheim | 853 | 603 | 300 | 1 896 | 2 206 | 2 297 | 4 011 | 372 | 795 |
| Kaiserslautern | 810 | 437 | 223 | 901 | 1 058 | 1 472 | 5 326 | . | 1 212 |
| Kusel | 69 | 577 | 71 | 474 | 735 | 862 | 2 541 | 112 | 377 |
| Mainz-Bingen | 1 074 | 965 | 523 | 5 383 | 3 540 | 2 738 | 6 971 | 824 | 1 476 |
| Mayen-Koblenz | 1 525 | 1 015 | 440 | 3 300 | 4 227 | 3 276 | 13 718 | 618 | 1 544 |
| Neuwied | 747 | 1 216 | 429 | 2 889 | 5 056 | 2 697 | 13 028 | 470 | 1 567 |
| Rhein-Hunsrück-Kreis | 594 | 853 | 164 | 2 242 | 2 447 | 1 696 | 6 115 | 321 | 1 322 |
| Rhein-Lahn-Kreis | 331 | 685 | 301 | 1 170 | 1 576 | 1 977 | 6 677 | 332 | 1 513 |
| Rhein-Pfalz-Kreis | 362 | 371 | 267 | 2 798 | 1 928 | 1 383 | 3 441 | 281 | 1 101 |
| Südliche Weinstraße | 136 | 542 | 229 | 2 724 | 1 708 | 1 427 | 7 261 | 255 | 584 |
| Südwestpfalz | 185 | 215 | 97 | 564 | 528 | 750 | 2 492 | 97 | 395 |
| Trier-Saarburg | 399 | 470 | 272 | 1 387 | 1 758 | 1 800 | 5 457 | 228 | 1 055 |
| Vulkaneifel | 139 | 332 | 89 | 789 | 813 | 792 | 4 391 | 180 | 483 |
| Westerwaldkreis | 2 325 | 1 348 | 315 | 3 635 | 5 729 | 3 152 | 9 629 | 536 | 1 885 |
| Rheinland-Pfalz | 39 287 | 36 412 | 11 862 | 81 151 | 100 434 | 72 219 | 260 946 | 16 647 | 49 106 |

| WZ 2008 | Wirtschaftsabschnitt Wirtschaftsabteilung | Insgesamt | mit ... abhängig Beschäftigten | | | |
|------------|---|-----------|--------------------------------|---------|----------|-----------------|
| | | | 0 – 10 | 10 – 50 | 50 – 250 | 250 und mehr |
| | | | Anzahl | | | |
| B | Bergbau und Gewinnung von Steinen und Erden | 163 | 101 | 53 | 7 | 2 |
| 05 | Kohlenbergbau | 1 | 1 | - | - | - |
| 06 | Gewinnung von Erdöl und Erdgas | 3 | 1 | 2 | - | - |
| 07 | Erzbergbau | 1 | 1 | - | - | - |
| 08 | Gewinnung von Steinen und Erden, sonstiger Bergbau | 153 | 94 | 50 | 7 | 2 |
| 09 | Erbringung von Dienstleistungen für den Bergbau und für die Gewinnung von Steinen und Erden | 5 | 4 | 1 | - | - |
| C | Verarbeitendes Gewerbe | 12 004 | 8 582 | 2 396 | 805 | 221 |
| 10 | Herstellung von Nahrungs- und Futtermitteln | 1 453 | 908 | 441 | 85 | 19 |
| 11 | Getränkeherstellung | 300 | 223 | 52 | 19 | 6 |
| 12 | Tabakverarbeitung | 8 | 6 | - | - | 2 |
| 13 | Herstellung von Textilien | 141 | 113 | 22 | 4 | 2 |
| 14 | Herstellung von Bekleidung | 89 | 81 | 7 | 1 | - |
| 15 | Herstellung von Leder, Lederwaren und Schuhen | 116 | 88 | 19 | 7 | 2 |
| 16 | Herstellung von Holz-, Flecht-, Korb- und Korkwaren (ohne Möbel) | 792 | 663 | 97 | 24 | 8 |
| 17 | Herstellung von Papier, Pappe und Waren daraus | 119 | 37 | 35 | 36 | 11 |
| 18 | Herstellung von Druckerzeugnissen; Vervielfältigung von bespielten Ton-, Bild- und Datenträgern | 525 | 442 | 66 | 16 | 1 |
| 19 | Kokerei und Mineralölverarbeitung | 4 | 2 | 1 | 1 | - |
| 20 | Herstellung von chemischen Erzeugnissen | 248 | 127 | 59 | 47 | 15 |
| 21 | Herstellung von pharmazeutischen Erzeugnissen | 31 | 19 | 2 | 5 | 5 |
| 22 | Herstellung von Gummi- und Kunststoffwaren | 430 | 198 | 122 | 88 | 22 |
| 23 | Herstellung von Glas und Glaswaren, Keramik, Verarbeitung von Steinen und Erden | 832 | 615 | 140 | 67 | 10 |
| 24 | Metallerzeugung und -bearbeitung | 105 | 47 | 25 | 25 | 8 |
| 25 | Herstellung von Metallerzeugnissen | 2 486 | 1 857 | 489 | 121 | 19 |
| 26 | Herstellung von Datenverarbeitungsgeräten, elektronischen und optischen Erzeugnissen | 364 | 266 | 64 | 25 | 9 |
| 27 | Herstellung von elektrischen Ausrüstungen | 303 | 192 | 69 | 29 | 13 |
| 28 | Maschinenbau | 1 022 | 626 | 247 | 110 | 39 |
| 29 | Herstellung von Kraftwagen und Kraftwagenteilen | 210 | 131 | 44 | 23 | 12 |
| 30 | Sonstiger Fahrzeugbau | 65 | 44 | 13 | 5 | 3 |
| 31 | Herstellung von Möbeln | 375 | 306 | 59 | 9 | 1 |
| 32 | Herstellung von sonstigen Waren | 1 107 | 928 | 157 | 18 | 4 |
| 33 | Reparatur und Installation von Maschinen und Ausrüstungen | 879 | 663 | 166 | 40 | 10 |
| D | Energieversorgung | 2 797 | 2 680 | 73 | 32 | 12 |
| 35 | Energieversorgung | 2 797 | 2 680 | 73 | 32 | 12 |
| E | Wasserversorgung; Abwasser- und Abfallentsorgung und Beseitigung von Umweltverschmutzungen | 705 | 465 | 176 | 56 | 8 |
| 36 | Wasserversorgung | 143 | 96 | 38 | 9 | - |
| 37 | Abwasserentsorgung | 140 | 88 | 41 | 10 | 1 |
| 38 | Sammlung, Behandlung und Beseitigung von Abfällen; Rückgewinnung | 395 | 259 | 94 | 35 | 7 |
| 39 | Beseitigung von Umweltverschmutzungen und sonstige Entsorgung | 27 | 22 | 3 | 2 | - |

| WZ 2008 | Wirtschaftsabschnitt Wirtschaftsabteilung | Insgesamt | mit ... abhängig Beschäftigten | | | |
|------------|---|-----------|--------------------------------|---------|----------|-----------------|
| | | | 0 – 10 | 10 – 50 | 50 – 250 | 250 und mehr |
| | | | Anzahl | | | |
| F | Baugewerbe | 19 814 | 17 422 | 2 177 | 207 | 8 |
| 41 | Hochbau | 1 498 | 1 197 | 272 | 27 | 2 |
| 42 | Tiefbau | 803 | 521 | 212 | 65 | 5 |
| 43 | Vorbereitende Baustellenarbeiten, Bauinstallation und sonstiges Ausbaugewerbe | 17 513 | 15 704 | 1 693 | 115 | 1 |
| G | Handel; Instandhaltung und Reparatur von Kraftfahrzeugen | 33 126 | 27 521 | 4 793 | 755 | 57 |
| 45 | Handel mit Kraftfahrzeugen; Instandhaltung und Reparatur von Kraftfahrzeugen | 6 517 | 5 636 | 754 | 119 | 8 |
| 46 | Großhandel (ohne Handel mit Kraftfahrzeugen) | 7 545 | 6 195 | 1 102 | 224 | 24 |
| 47 | Einzelhandel (ohne Handel mit Kraftfahrzeugen) | 19 064 | 15 690 | 2 937 | 412 | 25 |
| H | Verkehr und Lagerei | 5 314 | 3 854 | 1 107 | 309 | 44 |
| 49 | Landverkehr und Transport in Rohrfernleitungen | 3 241 | 2 450 | 657 | 118 | 16 |
| 50 | Schifffahrt | 64 | 52 | 11 | 1 | - |
| 51 | Luftfahrt | 27 | 24 | 3 | - | - |
| 52 | Lagerei sowie Erbringung von sonstigen Dienstleistungen für den Verkehr | 1 114 | 713 | 279 | 108 | 14 |
| 53 | Post-, Kurier- und Expressdienste | 868 | 615 | 157 | 82 | 14 |
| I | Gastgewerbe | 13 068 | 11 425 | 1 528 | 112 | 3 |
| 55 | Beherbergung | 3 088 | 2 501 | 528 | 59 | - |
| 56 | Gastronomie | 9 980 | 8 924 | 1 000 | 53 | 3 |
| J | Information und Kommunikation | 5 358 | 4 791 | 435 | 116 | 16 |
| 58 | Verlagswesen | 329 | 262 | 51 | 12 | 4 |
| 59 | Herstellung, Verleih und Vertrieb von Filmen und Fernsehprogrammen; Kinos; Tonstudios und Verlegen von Musik | 336 | 296 | 34 | 6 | - |
| 60 | Rundfunkveranstalter | 36 | 25 | 8 | 1 | 2 |
| 61 | Telekommunikation | 202 | 154 | 32 | 15 | 1 |
| 62 | Erbringung von Dienstleistungen der Informationstechnologie | 3 926 | 3 558 | 287 | 73 | 8 |
| 63 | Informationsdienstleistungen | 529 | 496 | 23 | 9 | 1 |
| K | Erbringung von Finanz- und Versicherungsdienstleistungen | 4 316 | 3 936 | 271 | 82 | 27 |
| 64 | Erbringung von Finanzdienstleistungen | 1 233 | 950 | 194 | 64 | 25 |
| 65 | Versicherungen, Rückversicherungen und Pensionskassen (ohne Sozialversicherung) | 70 | 38 | 18 | 12 | 2 |
| 66 | Mit Finanz- und Versicherungsdienstleistungen verbundene Tätigkeiten | 3 013 | 2 948 | 59 | 6 | - |
| L | Grundstücks- und Wohnungswesen | 9 075 | 8 911 | 149 | 14 | 1 |
| 68 | Grundstücks- und Wohnungswesen | 9 075 | 8 911 | 149 | 14 | 1 |
| M | Erbringung von freiberuflichen, wissenschaftlichen und technischen Dienstleistungen | 20 491 | 18 870 | 1 437 | 160 | 24 |
| 69 | Rechts- und Steuerberatung, Wirtschaftsprüfung | 5 025 | 4 427 | 583 | 15 | - |
| 70 | Verwaltung und Führung von Unternehmen und Betrieben; Unternehmensberatung | 4 827 | 4 560 | 206 | 50 | 11 |
| 71 | Architektur- und Ingenieurbüros; technische, physikalische und chemische Untersuchung | 6 084 | 5 597 | 431 | 53 | 3 |
| 72 | Forschung und Entwicklung | 370 | 292 | 44 | 24 | 10 |
| 73 | Werbung und Marktforschung | 1 413 | 1 318 | 82 | 13 | - |
| 74 | Sonstige freiberufliche, wissenschaftliche und technische Tätigkeiten | 2 223 | 2 180 | 41 | 2 | - |
| 75 | Veterinärwesen | 549 | 496 | 50 | 3 | - |

| WZ 2008 | Wirtschaftsabschnitt Wirtschaftsabteilung | Insgesamt | mit ... abhängig Beschäftigten | | | |
|------------|---|-----------|--------------------------------|---------|----------|-----------------|
| | | | 0 – 10 | 10 – 50 | 50 – 250 | 250 und mehr |
| Anzahl | | | | | | |
| N | Erbringung von sonstigen wirtschaftlichen Dienstleistungen | 10 781 | 9 327 | 1 016 | 393 | 45 |
| 77 | Vermietung von beweglichen Sachen | 1 204 | 1 124 | 74 | 6 | - |
| 78 | Vermittlung und Überlassung von Arbeitskräften | 730 | 341 | 178 | 194 | 17 |
| 79 | Reisebüros, Reiseveranstalter und Erbringung sonstiger Reservierungsdienstleistungen | 529 | 492 | 34 | 3 | - |
| 80 | Wach- und Sicherheitsdienste sowie Detekteien | 316 | 209 | 80 | 25 | 2 |
| 81 | Gebäudebetreuung; Garten- und Landschaftsbau | 5 717 | 5 128 | 469 | 98 | 22 |
| 82 | Erbringung von wirtschaftlichen Dienstleistungen für Unternehmen und Privatpersonen a. n. g. | 2 285 | 2 033 | 181 | 67 | 4 |
| P | Erziehung und Unterricht | 4 983 | 3 342 | 1 460 | 155 | 26 |
| 85 | Erziehung und Unterricht | 4 983 | 3 342 | 1 460 | 155 | 26 |
| Q | Gesundheits- und Sozialwesen | 13 314 | 10 123 | 2 243 | 803 | 145 |
| 86 | Gesundheitswesen | 10 657 | 8 971 | 1 456 | 155 | 75 |
| 87 | Heime (ohne Erholungs- und Ferienheime) | 850 | 172 | 215 | 431 | 32 |
| 88 | Sozialwesen (ohne Heime) | 1 807 | 980 | 572 | 217 | 38 |
| R | Kunst, Unterhaltung und Erholung | 3 981 | 3 619 | 329 | 27 | 6 |
| 90 | Kreative, künstlerische und unterhaltende Tätigkeiten | 1 272 | 1 252 | 14 | 3 | 3 |
| 91 | Bibliotheken, Archive, Museen, botanische und zoologische Gärten | 107 | 68 | 32 | 7 | - |
| 92 | Spiel-, Wett- und Lotteriewesen | 642 | 567 | 65 | 10 | - |
| 93 | Erbringung von Dienstleistungen des Sports, der Unterhaltung und der Erholung | 1 960 | 1 732 | 218 | 7 | 3 |
| S | Erbringung von sonstigen Dienstleistungen | 9 834 | 9 035 | 689 | 96 | 14 |
| 94 | Interessenvertretungen sowie kirchliche und sonstige religiöse Vereinigungen (ohne Sozialwesen und Sport) | 2 494 | 2 005 | 416 | 61 | 12 |
| 95 | Reparatur von Datenverarbeitungsgeräten und Gebrauchsgütern | 478 | 462 | 12 | 3 | 1 |
| 96 | Erbringung von sonstigen überwiegend persönlichen Dienstleistungen | 6 862 | 6 568 | 261 | 32 | 1 |
| Insgesamt | | 169 124 | 144 004 | 20 332 | 4 129 | 659 |

| WZ 2008 | Wirtschaftsabschnitt Wirtschaftsabteilung | Insgesamt | mit ... abhängig Beschäftigten | | | |
|------------|---|-----------|--------------------------------|---------|----------|-----------------|
| | | | 0 – 10 | 10 – 50 | 50 – 250 | 250 und mehr |
| | | | Anzahl | | | |
| B | Bergbau und Gewinnung von Steinen und Erden | 2 586 | 325 | 1 112 | . | . |
| 05 | Kohlenbergbau | . | . | - | - | - |
| 06 | Gewinnung von Erdöl und Erdgas | . | . | . | - | - |
| 07 | Erzbergbau | . | . | - | - | - |
| 08 | Gewinnung von Steinen und Erden, sonstiger Bergbau | . | 316 | 1 046 | . | . |
| 09 | Erbringung von Dienstleistungen für den Bergbau und für die Gewinnung von Steinen und Erden | 22 | . | . | - | - |
| C | Verarbeitendes Gewerbe | 337 799 | 20 481 | 52 119 | 88 316 | 176 882 |
| 10 | Herstellung von Nahrungs- und Futtermitteln | 31 732 | 3 179 | 8 745 | 9 633 | 10 175 |
| 11 | Getränkeherstellung | 6 690 | 393 | 1 079 | 2 001 | 3 217 |
| 12 | Tabakverarbeitung | . | . | - | - | . |
| 13 | Herstellung von Textilien | 2 186 | 202 | 585 | . | . |
| 14 | Herstellung von Bekleidung | 424 | 118 | . | . | - |
| 15 | Herstellung von Leder, Lederwaren und Schuhen | 2 460 | 200 | 470 | . | . |
| 16 | Herstellung von Holz-, Flecht-, Korb- und Korkwaren (ohne Möbel) | 9 842 | 1 226 | 2 014 | 2 580 | 4 022 |
| 17 | Herstellung von Papier, Pappe und Waren daraus | 10 613 | 92 | 892 | 4 940 | 4 689 |
| 18 | Herstellung von Druckerzeugnissen; Vervielfältigung von bespielten Ton-, Bild- und Datenträgern | 6 679 | 851 | 1 385 | . | . |
| 19 | Kokerei und Mineralölverarbeitung | . | . | . | . | - |
| 20 | Herstellung von chemischen Erzeugnissen | 47 763 | 352 | 1 483 | 4 515 | 41 413 |
| 21 | Herstellung von pharmazeutischen Erzeugnissen | 11 521 | 79 | . | 853 | . |
| 22 | Herstellung von Gummi- und Kunststoffwaren | 25 210 | 616 | 2 742 | 9 371 | 12 481 |
| 23 | Herstellung von Glas und Glaswaren, Keramik, Verarbeitung von Steinen und Erden | 19 362 | 1 542 | 3 205 | 8 021 | 6 594 |
| 24 | Metallerzeugung und -bearbeitung | 9 624 | 146 | 496 | 2 497 | 6 485 |
| 25 | Herstellung von Metallerzeugnissen | 36 801 | 4 496 | 10 697 | 12 161 | 9 448 |
| 26 | Herstellung von Datenverarbeitungsgeräten, elektronischen und optischen Erzeugnissen | 7 724 | 527 | 1 246 | 2 785 | 3 166 |
| 27 | Herstellung von elektrischen Ausrüstungen | 10 809 | 400 | 1 678 | 3 077 | 5 655 |
| 28 | Maschinenbau | 42 718 | 1 448 | 5 694 | 12 236 | 23 340 |
| 29 | Herstellung von Kraftwagen und Kraftwagenteilen | 24 924 | 307 | 1 055 | 3 112 | 20 451 |
| 30 | Sonstiger Fahrzeugbau | 4 161 | 99 | 313 | 596 | 3 153 |
| 31 | Herstellung von Möbeln | 3 240 | 659 | 1 137 | . | . |
| 32 | Herstellung von sonstigen Waren | 8 454 | 2 065 | 3 279 | 1 732 | 1 379 |
| 33 | Reparatur und Installation von Maschinen und Ausrüstungen | 12 513 | 1 472 | 3 675 | 3 983 | 3 383 |
| D | Energieversorgung | 9 853 | 620 | 1 516 | 3 073 | 4 644 |
| 35 | Energieversorgung | 9 853 | 620 | 1 516 | 3 073 | 4 644 |
| E | Wasserversorgung; Abwasser- und Abfallentsorgung und Beseitigung von Umweltverschmutzungen | 13 447 | 1 203 | 3 874 | 5 231 | 3 138 |
| 36 | Wasserversorgung | 1 689 | 97 | 940 | 651 | - |
| 37 | Abwasserentsorgung | 2 873 | 311 | . | . | . |
| 38 | Sammlung, Behandlung und Beseitigung von Abfällen; Rückgewinnung | 8 651 | 742 | 2 071 | . | . |
| 39 | Beseitigung von Umweltverschmutzungen und sonstige Entsorgung | 234 | 54 | . | . | - |

| WZ 2008 | Wirtschaftsabschnitt Wirtschaftsabteilung | Insgesamt | mit ... abhängig Beschäftigten | | | |
|------------|---|-----------|--------------------------------|---------|----------|-----------------|
| | | | 0 – 10 | 10 – 50 | 50 – 250 | 250 und mehr |
| Anzahl | | | | | | |
| F | Baugewerbe | 99 652 | 38 381 | 40 447 | 17 827 | 2 998 |
| 41 | Hochbau | 11 446 | 3 302 | 5 129 | . | . |
| 42 | Tiefbau | 14 194 | 1 322 | 4 666 | 6 223 | 1 984 |
| 43 | Vorbereitende Baustellenarbeiten, Bauinstallation und sonstiges Ausbaugewerbe | 74 013 | 33 758 | 30 652 | . | . |
| G | Handel; Instandhaltung und Reparatur von Kraftfahrzeugen | 246 252 | 59 068 | 93 693 | 67 821 | 25 670 |
| 45 | Handel mit Kraftfahrzeugen; Instandhaltung und Reparatur von Kraftfahrzeugen | 42 309 | 11 077 | 14 605 | 10 459 | 6 168 |
| 46 | Großhandel (ohne Handel mit Kraftfahrzeugen) | 66 347 | 11 281 | 23 285 | 21 587 | 10 194 |
| 47 | Einzelhandel (ohne Handel mit Kraftfahrzeugen) | 137 596 | 36 710 | 55 802 | 35 776 | 9 308 |
| H | Verkehr und Lagerei | 92 282 | 9 908 | 24 630 | 31 447 | 26 296 |
| 49 | Landverkehr und Transport in Rohrfernleitungen | 39 878 | 6 224 | 14 229 | 11 393 | 8 032 |
| 50 | Schifffahrt | 434 | . | . | . | - |
| 51 | Luftfahrt | 124 | . | . | - | - |
| 52 | Lagerei sowie Erbringung von sonstigen Dienstleistungen für den Verkehr | 29 579 | 2 059 | 6 485 | . | . |
| 53 | Post-, Kurier- und Expressdienste | 22 267 | 1 419 | 3 648 | . | . |
| I | Gastgewerbe | 66 523 | 27 762 | 28 738 | 8 845 | 1 179 |
| 55 | Beherbergung | 21 005 | 6 080 | 10 272 | 4 654 | - |
| 56 | Gastronomie | 45 518 | 21 682 | 18 466 | 4 191 | 1 179 |
| J | Information und Kommunikation | 39 287 | 5 957 | 9 023 | 10 927 | 13 380 |
| 58 | Verlagswesen | 4 520 | 524 | 1 096 | 1 251 | 1 650 |
| 59 | Herstellung, Verleih und Vertrieb von Filmen und Fernsehprogrammen; Kinos; Tonstudios und Verlegen von Musik | 1 474 | 354 | 668 | 451 | - |
| 60 | Rundfunkveranstalter | 6 858 | 89 | 163 | . | . |
| 61 | Telekommunikation | 3 035 | 333 | 671 | . | . |
| 62 | Erbringung von Dienstleistungen der Informationstechnologie | 21 186 | 4 126 | 6 037 | 6 867 | 4 156 |
| 63 | Informationsdienstleistungen | 2 215 | 532 | 388 | . | . |
| K | Erbringung von Finanz- und Versicherungsdienstleistungen | 36 412 | 7 456 | 5 526 | 9 173 | 14 257 |
| 64 | Erbringung von Finanzdienstleistungen | 24 225 | 2 645 | 3 851 | . | . |
| 65 | Versicherungen, Rückversicherungen und Pensionskassen (ohne Sozialversicherung) | . | 87 | 546 | . | . |
| 66 | Mit Finanz- und Versicherungsdienstleistungen verbundene Tätigkeiten | . | 4 724 | 1 130 | . | - |
| L | Grundstücks- und Wohnungswesen | 11 862 | 7 863 | 2 595 | . | . |
| 68 | Grundstücks- und Wohnungswesen | 11 862 | 7 863 | 2 595 | . | . |
| M | Erbringung von freiberuflichen, wissenschaftlichen und technischen Dienstleistungen | 81 151 | 24 512 | 27 332 | 15 492 | 13 815 |
| 69 | Rechts- und Steuerberatung, Wirtschaftsprüfung | 20 633 | 9 056 | 10 273 | 1 304 | - |
| 70 | Verwaltung und Führung von Unternehmen und Betrieben; Unternehmensberatung | 19 901 | 3 798 | 4 298 | . | . |
| 71 | Architektur- und Ingenieurbüros; technische, physikalische und chemische Untersuchung | 21 505 | 7 426 | 8 476 | . | . |
| 72 | Forschung und Entwicklung | 10 354 | 450 | 976 | 3 046 | 5 883 |
| 73 | Werbung und Marktforschung | 4 384 | 1 485 | 1 611 | 1 288 | - |
| 74 | Sonstige freiberufliche, wissenschaftliche und technische Tätigkeiten | 1 994 | 1 121 | . | . | - |
| 75 | Veterinärwesen | 2 381 | 1 177 | . | . | - |

| WZ 2008 | Wirtschaftsabschnitt Wirtschaftsabteilung | Insgesamt | mit ... abhängig Beschäftigten | | | |
|------------|---|-----------|--------------------------------|---------|----------|-----------------|
| | | | 0 – 10 | 10 – 50 | 50 – 250 | 250 und mehr |
| | | | Anzahl | | | |
| N | Erbringung von sonstigen wirtschaftlichen Dienstleistungen | 100 434 | 15 343 | 22 222 | 40 949 | 21 920 |
| 77 | Vermietung von beweglichen Sachen | 3 534 | 1 290 | . | . | - |
| 78 | Vermittlung und Überlassung von Arbeitskräften | 34 293 | 769 | 4 590 | 20 689 | 8 246 |
| 79 | Reisebüros, Reiseveranstalter und Erbringung sonstiger Reservierungsdienstleistungen | 2 185 | 1 021 | . | . | - |
| 80 | Wach- und Sicherheitsdienste sowie Detekteien | 5 429 | 532 | 1 863 | . | . |
| 81 | Gebäudebetreuung; Garten- und Landschaftsbau | 40 443 | 9 428 | 9 618 | 9 990 | 11 407 |
| 82 | Erbringung von wirtschaftlichen Dienstleistungen für Unternehmen und Privatpersonen a. n. g. | 14 551 | 2 305 | 4 039 | . | . |
| P | Erziehung und Unterricht | 72 219 | 8 043 | 29 829 | 14 420 | 19 928 |
| 85 | Erziehung und Unterricht | 72 219 | 8 043 | 29 829 | 14 420 | 19 928 |
| Q | Gesundheits- und Sozialwesen | 260 946 | 33 997 | 44 458 | 78 216 | 104 275 |
| 86 | Gesundheitswesen | 140 491 | 30 335 | 24 489 | 16 800 | 68 868 |
| 87 | Heime (ohne Erholungs- und Ferienheime) | 62 921 | 558 | 6 418 | 40 192 | 15 753 |
| 88 | Sozialwesen (ohne Heime) | 57 533 | 3 104 | 13 551 | 21 224 | 19 654 |
| R | Kunst, Unterhaltung und Erholung | 16 647 | 5 765 | 6 180 | 2 607 | 2 095 |
| 90 | Kreative, künstlerische und unterhaltende Tätigkeiten | 2 076 | 494 | 234 | 287 | 1 062 |
| 91 | Bibliotheken, Archive, Museen, botanische und zoologische Gärten | 1 589 | 210 | 791 | 589 | - |
| 92 | Spiel-, Wett- und Lotteriewesen | 3 850 | 1 641 | 1 119 | 1 091 | - |
| 93 | Erbringung von Dienstleistungen des Sports, der Unterhaltung und der Erholung | 9 132 | 3 421 | 4 036 | 641 | 1 034 |
| S | Erbringung von sonstigen Dienstleistungen | 49 106 | 17 484 | 13 559 | 9 882 | 8 182 |
| 94 | Interessenvertretungen sowie kirchliche und sonstige religiöse Vereinigungen (ohne Sozialwesen und Sport) | 27 251 | 5 538 | 8 414 | . | . |
| 95 | Reparatur von Datenverarbeitungsgeräten und Gebrauchsgütern | 1 362 | 513 | 227 | . | . |
| 96 | Erbringung von sonstigen überwiegend persönlichen Dienstleistungen | 20 494 | 11 432 | 4 918 | . | . |
| Insgesamt | | 1 536 459 | 284 170 | 406 852 | 405 980 | 439 456 |

| WZ 2008 | Wirtschaftsabschnitt | Rechtliche Einheiten | | | Niederlassungen | |
|---------|--|----------------------|-----------------------|----------|-----------------|-----------------------|
| | | insgesamt | abhängig Beschäftigte | Umsatz | insgesamt | abhängig Beschäftigte |
| | | Anzahl | | Mill.EUR | Anzahl | |
| B | Bergbau und Gewinnung von Steinen und Erden | 132 | 2 078 | 576 | 163 | 2 586 |
| C | Verarbeitendes Gewerbe | 11 464 | 330 572 | 101 339 | 12 004 | 337 799 |
| D | Energieversorgung | 2 636 | 8 162 | 7 234 | 2 797 | 9 853 |
| E | Wasserversorgung; Abwasser- und Abfallentsorgung und Beseitigung von Umweltverschmutzungen | 637 | 12 723 | 2 789 | 705 | 13 447 |
| F | Baugewerbe | 19 506 | 99 348 | 15 697 | 19 814 | 99 652 |
| G | Handel; Instandhaltung und Reparatur von Kraftfahrzeugen | 27 760 | 204 056 | 78 607 | 33 126 | 246 252 |
| H | Verkehr und Lagerei | 4 578 | 87 432 | 10 839 | 5 314 | 92 282 |
| I | Gastgewerbe | 12 225 | 62 517 | 3 006 | 13 068 | 66 523 |
| J | Information und Kommunikation | 5 023 | 42 034 | 10 024 | 5 358 | 39 287 |
| K | Erbringung von Finanz- und Versicherungsdienstleistungen | 3 446 | 44 886 | 5 868 | 4 316 | 36 412 |
| L | Grundstücks- und Wohnungswesen | 8 753 | 11 229 | 3 136 | 9 075 | 11 862 |
| M | Erbringung von freiberuflichen, wissenschaftlichen und technischen Dienstleistungen | 19 729 | 74 226 | 29 963 | 20 491 | 81 151 |
| N | Erbringung von sonstigen wirtschaftlichen Dienstleistungen | 10 023 | 93 239 | 6 135 | 10 781 | 100 434 |
| P | Erziehung und Unterricht | 4 233 | 60 883 | 487 | 4 983 | 72 219 |
| Q | Gesundheits- und Sozialwesen | 12 332 | 262 357 | 4 747 | 13 314 | 260 946 |
| R | Kunst, Unterhaltung und Erholung | 3 639 | 17 380 | 1 282 | 3 981 | 16 647 |
| S | Erbringung von sonstigen Dienstleistungen | 9 383 | 46 749 | 1 357 | 9 834 | 49 106 |
| | Insgesamt | 155 499 | 1 459 871 | 283 086 | 169 124 | 1 536 459 |
| | | Anteil in % | | | | |
| B | Bergbau und Gewinnung von Steinen und Erden | 0,1 | 0,1 | 0,2 | 0,1 | 0,2 |
| C | Verarbeitendes Gewerbe | 7,4 | 22,6 | 35,8 | 7,1 | 22,0 |
| D | Energieversorgung | 1,7 | 0,6 | 2,6 | 1,7 | 0,6 |
| E | Wasserversorgung; Abwasser- und Abfallentsorgung und Beseitigung von Umweltverschmutzungen | 0,4 | 0,9 | 1,0 | 0,4 | 0,9 |
| F | Baugewerbe | 12,5 | 6,8 | 5,5 | 11,7 | 6,5 |
| G | Handel; Instandhaltung und Reparatur von Kraftfahrzeugen | 17,9 | 14,0 | 27,8 | 19,6 | 16,0 |
| H | Verkehr und Lagerei | 2,9 | 6,0 | 3,8 | 3,1 | 6,0 |
| I | Gastgewerbe | 7,9 | 4,3 | 1,1 | 7,7 | 4,3 |
| J | Information und Kommunikation | 3,2 | 2,9 | 3,5 | 3,2 | 2,6 |
| K | Erbringung von Finanz- und Versicherungsdienstleistungen | 2,2 | 3,1 | 2,1 | 2,6 | 2,4 |
| L | Grundstücks- und Wohnungswesen | 5,6 | 0,8 | 1,1 | 5,4 | 0,8 |
| M | Erbringung von freiberuflichen, wissenschaftlichen und technischen Dienstleistungen | 12,7 | 5,1 | 10,6 | 12,1 | 5,3 |
| N | Erbringung von sonstigen wirtschaftlichen Dienstleistungen | 6,4 | 6,4 | 2,2 | 6,4 | 6,5 |
| P | Erziehung und Unterricht | 2,7 | 4,2 | 0,2 | 2,9 | 4,7 |
| Q | Gesundheits- und Sozialwesen | 7,9 | 18,0 | 1,7 | 7,9 | 17,0 |
| R | Kunst, Unterhaltung und Erholung | 2,3 | 1,2 | 0,5 | 2,4 | 1,1 |
| S | Erbringung von sonstigen Dienstleistungen | 6,0 | 3,2 | 0,5 | 5,8 | 3,2 |
| | Insgesamt | 100 | 100 | 100 | 100 | 100 |

| WZ 2008 | Wirtschaftsabschnitt Wirtschaftsabteilung | Rechtliche Einheiten | | | Niederlassungen | |
|------------|---|----------------------|--------------------------|----------|-----------------|--------------------------|
| | | insgesamt | abhängig Beschäftigte | Umsatz | insgesamt | abhängig Beschäftigte |
| | | Anzahl | | Mill.EUR | Anzahl | |
| B | Bergbau und Gewinnung von Steinen und Erden | 132 | 2 078 | 576 | 163 | 2 586 |
| 05 | Kohlenbergbau | - | - | - | 1 | . |
| 06 | Gewinnung von Erdöl und Erdgas | - | - | - | 3 | . |
| 07 | Erzbergbau | 1 | . | . | 1 | . |
| 08 | Gewinnung von Steinen und Erden, sonstiger Bergbau | 126 | . | 544 | 153 | . |
| 09 | Erbringung von Dienstleistungen für den Bergbau und für die Gewinnung von Steinen und Erden | 5 | . | . | 5 | 22 |
| C | Verarbeitendes Gewerbe | 11 464 | 330 572 | 101 339 | 12 004 | 337 799 |
| 10 | Herstellung von Nahrungs- und Futtermitteln | 1 419 | 38 292 | 6 127 | 1 453 | 31 732 |
| 11 | Getränkeherstellung | 292 | 6 273 | 2 495 | 300 | 6 690 |
| 12 | Tabakverarbeitung | 8 | . | . | 8 | . |
| 13 | Herstellung von Textilien | 137 | 1 878 | 419 | 141 | 2 186 |
| 14 | Herstellung von Bekleidung | 87 | 419 | 88 | 89 | 424 |
| 15 | Herstellung von Leder, Lederwaren und Schuhen | 114 | 4 306 | 787 | 116 | 2 460 |
| 16 | Herstellung von Holz-, Flecht-, Korb- und Korkwaren (ohne Möbel) | 787 | 9 840 | 2 551 | 792 | 9 842 |
| 17 | Herstellung von Papier, Pappe und Waren daraus | 105 | 9 757 | 4 248 | 119 | 10 613 |
| 18 | Herstellung von Druckerzeugnissen; Vervielfältigung von bespielten Ton-, Bild- und Datenträgern | 516 | 6 627 | 422 | 525 | 6 679 |
| 19 | Kokerei und Mineralölverarbeitung | 3 | . | . | 4 | . |
| 20 | Herstellung von chemischen Erzeugnissen | 217 | 47 651 | 30 619 | 248 | 47 763 |
| 21 | Herstellung von pharmazeutischen Erzeugnissen | 31 | 16 632 | 6 789 | 31 | 11 521 |
| 22 | Herstellung von Gummi- und Kunststoffwaren | 391 | 21 853 | 6 048 | 430 | 25 210 |
| 23 | Herstellung von Glas und Glaswaren, Keramik, Verarbeitung von Steinen und Erden | 763 | 23 970 | 5 897 | 832 | 19 362 |
| 24 | Metallerzeugung und -bearbeitung | 94 | 8 788 | 4 232 | 105 | 9 624 |
| 25 | Herstellung von Metallerzeugnissen | 2 386 | 34 969 | 6 208 | 2 486 | 36 801 |
| 26 | Herstellung von Datenverarbeitungsgeräten, elektronischen und optischen Erzeugnissen | 336 | 7 123 | 1 337 | 364 | 7 724 |
| 27 | Herstellung von elektrischen Ausrüstungen | 290 | 9 110 | 1 665 | 303 | 10 809 |
| 28 | Maschinenbau | 971 | 41 054 | 10 445 | 1 022 | 42 718 |
| 29 | Herstellung von Kraftwagen und Kraftwagenteilen | 189 | 11 269 | 2 947 | 210 | 24 924 |
| 30 | Sonstiger Fahrzeugbau | 65 | 4 216 | 1 164 | 65 | 4 161 |
| 31 | Herstellung von Möbeln | 371 | 3 071 | 450 | 375 | 3 240 |
| 32 | Herstellung von sonstigen Waren | 1 075 | 8 944 | 1 313 | 1 107 | 8 454 |
| 33 | Reparatur und Installation von Maschinen und Ausrüstungen | 817 | 11 801 | 1 971 | 879 | 12 513 |
| D | Energieversorgung | 2 636 | 8 162 | 7 234 | 2 797 | 9 853 |
| 35 | Energieversorgung | 2 636 | 8 162 | 7 234 | 2 797 | 9 853 |
| E | Wasserversorgung; Abwasser- und Abfallentsorgung und Beseitigung von Umweltverschmutzungen | 637 | 12 723 | 2 789 | 705 | 13 447 |
| 36 | Wasserversorgung | 142 | 1 713 | 514 | 143 | 1 689 |
| 37 | Abwasserentsorgung | 137 | 3 726 | 350 | 140 | 2 873 |
| 38 | Sammlung, Behandlung und Beseitigung von Abfällen; Rückgewinnung | 333 | 7 119 | 1 895 | 395 | 8 651 |
| 39 | Beseitigung von Umweltverschmutzungen und sonstige Entsorgung | 25 | 165 | 30 | 27 | 234 |

| WZ 2008 | Wirtschaftsabschnitt Wirtschaftsabteilung | Rechtliche Einheiten | | | Niederlassungen | |
|------------|--|----------------------|--------------------------|----------|-----------------|--------------------------|
| | | insgesamt | abhängig Beschäftigte | Umsatz | insgesamt | abhängig Beschäftigte |
| | | Anzahl | | Mill.EUR | Anzahl | |
| F | Baugewerbe | 19 506 | 99 348 | 15 697 | 19 814 | 99 652 |
| 41 | Hochbau | 1 468 | 11 154 | 2 795 | 1 498 | 11 446 |
| 42 | Tiefbau | 781 | 13 829 | 2 665 | 803 | 14 194 |
| 43 | Vorbereitende Baustellenarbeiten, Bauinstallation und sonstiges Ausbaugewerbe | 17 257 | 74 365 | 10 237 | 17 513 | 74 013 |
| G | Handel; Instandhaltung und Reparatur von Kraftfahrzeugen | 27 760 | 204 056 | 78 607 | 33 126 | 246 252 |
| 45 | Handel mit Kraftfahrzeugen; Instandhaltung und Reparatur von Kraftfahrzeugen | 6 145 | 36 367 | 12 247 | 6 517 | 42 309 |
| 46 | Großhandel (ohne Handel mit Kraftfahrzeugen) | 6 961 | 62 092 | 43 133 | 7 545 | 66 347 |
| 47 | Einzelhandel (ohne Handel mit Kraftfahrzeugen) | 14 654 | 105 598 | 23 227 | 19 064 | 137 596 |
| H | Verkehr und Lagerei | 4 578 | 87 432 | 10 839 | 5 314 | 92 282 |
| 49 | Landverkehr und Transport in Rohrfernleitungen | 2 972 | 52 734 | 7 052 | 3 241 | 39 878 |
| 50 | Schifffahrt | 62 | 485 | 59 | 64 | 434 |
| 51 | Luftfahrt | 26 | 118 | 34 | 27 | 124 |
| 52 | Lagerei sowie Erbringung von sonstigen Dienstleistungen für den Verkehr | 877 | 23 198 | 3 309 | 1 114 | 29 579 |
| 53 | Post-, Kurier- und Expressdienste | 641 | 10 896 | 385 | 868 | 22 267 |
| I | Gastgewerbe | 12 225 | 62 517 | 3 006 | 13 068 | 66 523 |
| 55 | Beherbergung | 2 916 | 19 960 | 985 | 3 088 | 21 005 |
| 56 | Gastronomie | 9 309 | 42 558 | 2 021 | 9 980 | 45 518 |
| J | Information und Kommunikation | 5 023 | 42 034 | 10 024 | 5 358 | 39 287 |
| 58 | Verlagswesen | 296 | 3 831 | 707 | 329 | 4 520 |
| 59 | Herstellung, Verleih und Vertrieb von Filmen und Fernsehprogrammen; Kinos; Tonstudios und Verlegen von Musik | 322 | . | . | 336 | 1 474 |
| 60 | Rundfunkveranstalter | 17 | . | . | 36 | 6 858 |
| 61 | Telekommunikation | 121 | 3 074 | 3 701 | 202 | 3 035 |
| 62 | Erbringung von Dienstleistungen der Informationstechnologie | 3 748 | 23 389 | 4 263 | 3 926 | 21 186 |
| 63 | Informationsdienstleistungen | 519 | 3 533 | 846 | 529 | 2 215 |
| K | Erbringung von Finanz- und Versicherungsdienstleistungen | 3 446 | 44 886 | 5 868 | 4 316 | 36 412 |
| 64 | Erbringung von Finanzdienstleistungen | 474 | 22 976 | 2 518 | 1 233 | 24 225 |
| 65 | Versicherungen, Rückversicherungen und Pensionskassen (ohne Sozialversicherung) | 21 | . | . | 70 | . |
| 66 | Mit Finanz- und Versicherungsdienstleistungen verbundene Tätigkeiten | 2 951 | . | . | 3 013 | . |
| L | Grundstücks- und Wohnungswesen | 8 753 | 11 229 | 3 136 | 9 075 | 11 862 |
| 68 | Grundstücks- und Wohnungswesen | 8 753 | 11 229 | 3 136 | 9 075 | 11 862 |
| M | Erbringung von freiberuflichen, wissenschaftlichen und technischen Dienstleistungen | 19 729 | 74 226 | 29 963 | 20 491 | 81 151 |
| 69 | Rechts- und Steuerberatung, Wirtschaftsprüfung | 4 840 | 20 449 | 2 030 | 5 025 | 20 633 |
| 70 | Verwaltung und Führung von Unternehmen und Betrieben; Unternehmensberatung | 4 636 | 17 774 | 6 947 | 4 827 | 19 901 |
| 71 | Architektur- und Ingenieurbüros; technische, physikalische und chemische Untersuchung | 5 821 | 20 650 | 3 117 | 6 084 | 21 505 |
| 72 | Forschung und Entwicklung | 337 | 6 531 | 16 382 | 370 | 10 354 |
| 73 | Werbung und Marktforschung | 1 378 | 4 525 | 926 | 1 413 | 4 384 |
| 74 | Sonstige freiberufliche, wissenschaftliche und technische Tätigkeiten | 2 176 | 1 923 | 332 | 2 223 | 1 994 |
| 75 | Veterinärwesen | 541 | 2 374 | 229 | 549 | 2 381 |

| WZ 2008 | Wirtschaftsabschnitt Wirtschaftsabteilung | Rechtliche Einheiten | | | Niederlassungen | |
|------------|---|----------------------|--------------------------|----------|-----------------|--------------------------|
| | | insgesamt | abhängig Beschäftigte | Umsatz | insgesamt | abhängig Beschäftigte |
| | | Anzahl | | Mill.EUR | Anzahl | |
| N | Erbringung von sonstigen wirtschaftlichen Dienstleistungen | 10 023 | 93 239 | 6 135 | 10 781 | 100 434 |
| 77 | Vermietung von beweglichen Sachen | 1 116 | 2 905 | 920 | 1 204 | 3 534 |
| 78 | Vermittlung und Überlassung von Arbeitskräften | 488 | 32 710 | 1 231 | 730 | 34 293 |
| 79 | Reisebüros, Reiseveranstalter und Erbringung sonstiger Reservierungsdienstleistungen | 462 | 1 994 | 126 | 529 | 2 185 |
| 80 | Wach- und Sicherheitsdienste sowie Detekteien | 287 | 4 442 | 238 | 316 | 5 429 |
| 81 | Gebäudebetreuung; Garten- und Landschaftsbau | 5 512 | 36 006 | 2 160 | 5 717 | 40 443 |
| 82 | Erbringung von wirtschaftlichen Dienstleistungen für Unternehmen und Privatpersonen a. n. g. | 2 158 | 15 183 | 1 460 | 2 285 | 14 551 |
| P | Erziehung und Unterricht | 4 233 | 60 883 | 487 | 4 983 | 72 219 |
| 85 | Erziehung und Unterricht | 4 233 | 60 883 | 487 | 4 983 | 72 219 |
| Q | Gesundheits- und Sozialwesen | 12 332 | 262 357 | 4 747 | 13 314 | 260 946 |
| 86 | Gesundheitswesen | 10 358 | 141 611 | 3 458 | 10 657 | 140 491 |
| 87 | Heime (ohne Erholungs- und Ferienheime) | 476 | 53 278 | 494 | 850 | 62 921 |
| 88 | Sozialwesen (ohne Heime) | 1 498 | 67 468 | 795 | 1 807 | 57 533 |
| R | Kunst, Unterhaltung und Erholung | 3 639 | 17 380 | 1 282 | 3 981 | 16 647 |
| 90 | Kreative, künstlerische und unterhaltende Tätigkeiten | 1 255 | 1 468 | 120 | 1 272 | 2 076 |
| 91 | Bibliotheken, Archive, Museen, botanische und zoologische Gärten | 89 | 2 388 | 14 | 107 | 1 589 |
| 92 | Spiel-, Wett- und Lotteriewesen | 438 | 5 289 | 684 | 642 | 3 850 |
| 93 | Erbringung von Dienstleistungen des Sports, der Unterhaltung und der Erholung | 1 857 | 8 235 | 464 | 1 960 | 9 132 |
| S | Erbringung von sonstigen Dienstleistungen | 9 383 | 46 749 | 1 357 | 9 834 | 49 106 |
| 94 | Interessenvertretungen sowie kirchliche und sonstige religiöse Vereinigungen (ohne Sozialwesen und Sport) | 2 365 | 26 399 | 159 | 2 494 | 27 251 |
| 95 | Reparatur von Datenverarbeitungsgeräten und Gebrauchsgütern | 448 | 1 148 | 121 | 478 | 1 362 |
| 96 | Erbringung von sonstigen überwiegend persönlichen Dienstleistungen | 6 570 | 19 203 | 1 077 | 6 862 | 20 494 |
| | Insgesamt | 155 499 | 1 459 871 | 283 086 | 169 124 | 1 536 459 |

Impressum

Herausgeber:
Statistisches Landesamt Rheinland-Pfalz
Mainzer Straße 14-16
56130 Bad Ems

Telefon: 02603 71-0
Telefax: 02603 71-3150

E-Mail: poststelle@statistik.rlp.de
Internet: www.statistik.rlp.de

Kostenfreier Download im Internet: <http://www.statistik.rlp.de/de/publikationen/statistische-berichte/>

© Statistisches Landesamt Rheinland-Pfalz · Bad Ems · 2023

Vervielfältigung und Verbreitung, auch auszugsweise, mit Quellenangabe gestattet.