



2013

STATISTISCHE BERICHTE



Index des Auftragseingangs
für das verarbeitende Gewerbe
im September 2013

Vorbemerkung

Auftragseingangsindizes für das verarbeitende Gewerbe sind Frühindikatoren zur Analyse der Konjunktur-entwicklung. Datengrundlage für die Berechnung der Indizes ist der Auftragseingang, der im Rahmen des Monatsberichts für Betriebe im verarbeitenden Gewerbe sowie im Bergbau und der Gewinnung von Steinen und Erden getrennt nach fachlichen Betriebsteilen erhoben wird. Beginnend mit dem Berichtsmonat Januar 2010 werden die Indizes auf der Basis 2010 = 100 berechnet.

Rechtsgrundlage

Rechtsgrundlage für die Erhebungen im verarbeitenden Gewerbe ist das Gesetz über die Statistik im Produzierenden Gewerbe (ProdGewStatG) in der Fassung der Bekanntmachung vom 21. März 2002 (BGBl. I S. 1181), zuletzt geändert durch Artikel 4 des Gesetzes vom 17. März 2009 (BGBl. I S. 550) in Verbindung mit dem Gesetz über die Statistik für Bundeszwecke (Bundesstatistikgesetz - BStatG) vom 22. Januar 1987 (BGBl. I S. 462, 565), zuletzt geändert durch Artikel 3 des Gesetzes vom 7. September 2007 (BGBl. I S. 2246).

Berichtskreis

Als Konsequenz des „Ersten Gesetzes zum Abbau bürokratischer Hemmnisse insbesondere in der mittelständischen Wirtschaft“ umfasst der Berichtskreis des Monatsberichts für Betriebe im verarbeitenden Gewerbe sowie im Bergbau und der Gewinnung von Steinen und Erden ab Januar 2007 die Betriebe des verarbeitenden Gewerbes mit 50 und mehr tätigen Personen.

Methodische Hinweise

Die im Rahmen des Monatsberichts für Betriebe im verarbeitenden Gewerbe für fachliche Betriebsteile erhobenen Auftragseingänge bilden die Basis für die Berechnung der Indizes. Erfasst werden bundeseinheitlich die Auftragseingänge ausgewählter Wirtschaftszweige, in denen die Auftragsfertigung von Bedeutung ist. Nicht im Ergebnis für das verarbeitende Gewerbe enthalten sind zum Beispiel die Bereiche Bergbau und Gewinnung von Steinen und Erden und das Ernährungsgewerbe.

Die Indizes werden kalendermonatlich unter Ausschaltung der Preisveränderung als **Volumenindizes** und in jeweiligen Preisen als **Wertindizes** in der Gliederung nach Inland und Ausland errechnet.

Definitionen

Der **Auftragseingang** ist die Summe der Werte aller im Berichtsmonat akzeptierten Aufträge (nicht zu verwechseln mit Auftragsbeständen) auf Lieferung selbst hergestellter oder in Lohnarbeit gefertigter Erzeugnisse von anderen in- oder ausländischen Firmen. Als Auftragseingänge zählen auch Verkäufe ab Lager, wenn Auftragseingang und Auslieferung zeitlich zusammenfallen.

Systematiken

Die Darstellung der Indizes erfolgt nach der „Klassifikation der Wirtschaftszweige, Ausgabe 2008 (WZ 2008)“. Die in dieser Klassifikation aufgeführten Tätigkeiten sind durch das neue „Systematische Güterverzeichnis für Produktionsstatistiken, Ausgabe 2009 (GP2009)“ definiert.

Veröffentlichungen

Ergebnisse für das Bundesgebiet für den Bereich des verarbeitenden Gewerbes werden vom Statistischen Bundesamt in der Fachserie 4, Reihe 2.2 veröffentlicht.

Zeichenerklärung

(nach DIN 55301)

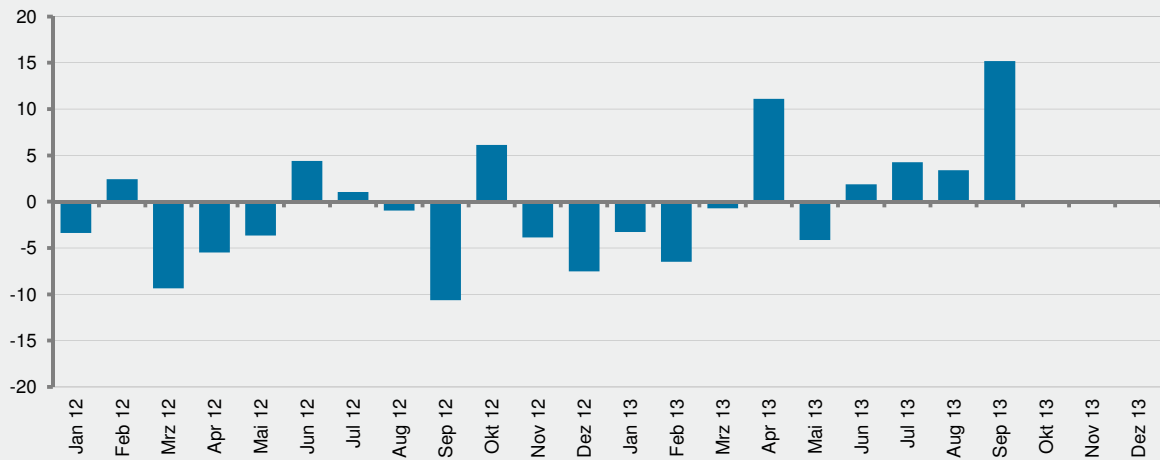
- . Zahlenwert unbekannt oder geheim zu halten
- x Tabellenfach gesperrt, weil Aussage nicht sinnvoll

Geringfügige Abweichungen in den Summen sind auf Runden der Zahlen zurückzuführen.

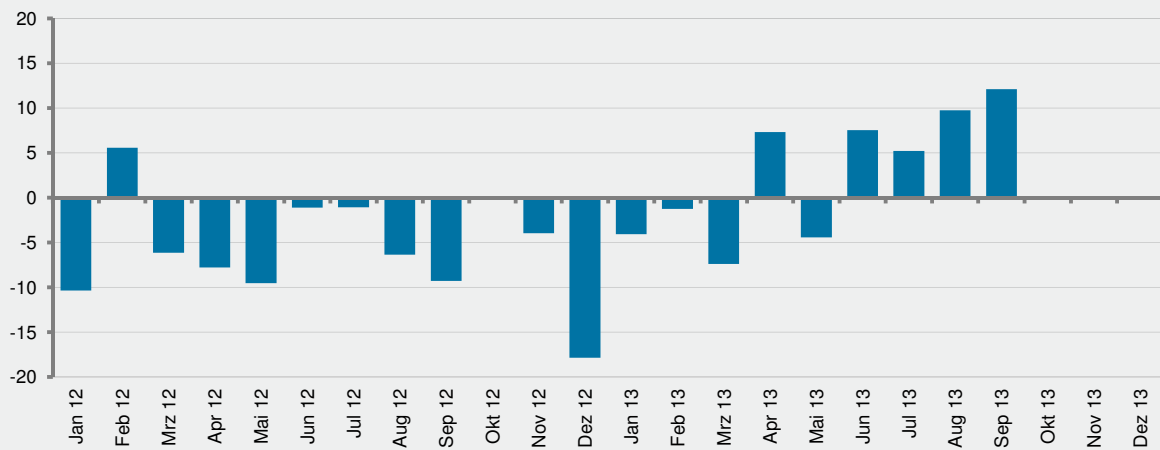
Abweichungen gegenüber früheren Veröffentlichungen erklären sich durch inzwischen vorgenommene Korrekturen.

Volumenindex des Auftragseingangs 2012 und 2013 nach Monaten
 Prozentuale Veränderung gegenüber dem Vorjahresmonat

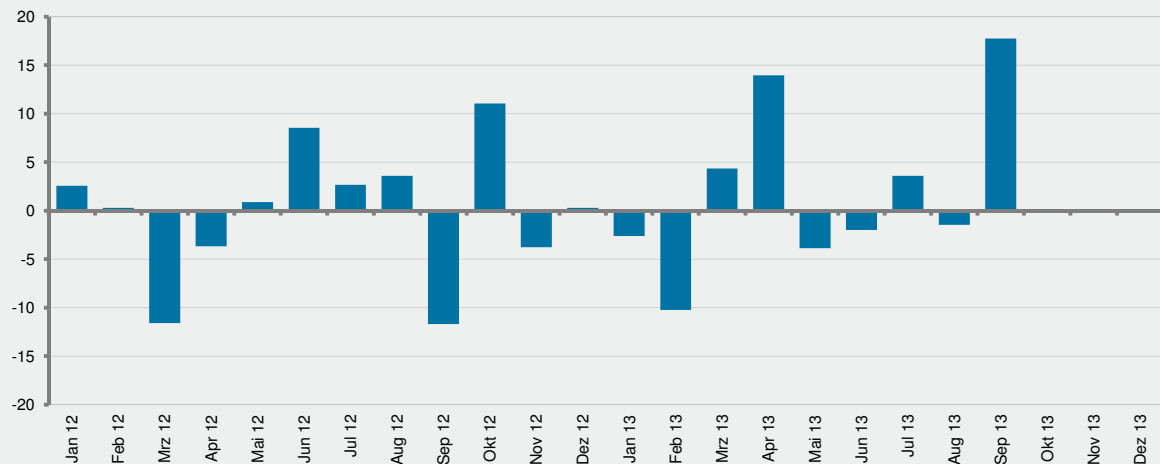
Auftragseingang insgesamt



Inlands-Auftragseingang



Auslands-Auftragseingang



1. Auftragseingang im verarbeitenden Gewerbe nach Wirtschaftszweigen - Volumenindex
2010 = 100

WZ 2008	Wirtschaftszweig	September 2013	Vergleichsmonate		Veränderung in % zu		Januar - September		
			August 2013	September 2012	August 2013	September 2012	2012	2013	Verände- rung in %
C	Verarbeitendes Gewerbe								
	Insgesamt	103,3	98,4	89,7	5,0	15,2	103,2	105,2	2,0
	Inland	103,9	103,6	92,7	0,3	12,1	100,0	102,4	2,4
	Ausland	103,0	94,5	87,5	9,0	17,7	105,8	107,6	1,7
	Vorleistungsgüter								
	Insgesamt	96,4	90,8	87,9	6,1	9,7	100,6	101,3	0,7
	Inland	94,4	91,9	92,0	2,8	2,6	99,4	100,2	0,8
	Ausland	98,3	90,3	84,6	8,9	16,1	101,9	102,5	0,6
	Investitionsgüter								
	Insgesamt	114,9	112,6	93,1	2,0	23,4	107,7	115,1	6,9
	Inland	123,6	128,1	93,9	- 3,5	31,6	102,4	109,8	7,1
	Ausland	108,4	101,1	92,5	7,2	17,2	111,5	119,0	6,7
	Konsumgüter								
	Insgesamt	95,9	84,6	86,4	13,3	11,0	99,5	89,8	- 9,8
	Inland	81,9	75,9	91,5	8,0	- 10,4	93,5	86,9	- 7,0
	Ausland	105,2	90,4	83,2	16,4	26,5	103,7	91,9	- 11,4
	Gebrauchsgüter								
	Insgesamt	55,1	63,4	91,6	- 13,1	- 39,9	102,6	85,2	- 16,9
	Inland	46,0	81,8	126,6	- 43,8	- 63,7	125,9	102,1	- 18,9
	Ausland	60,7	52,0	70,0	16,7	- 13,3	88,1	74,7	- 15,2
	Verbrauchsgüter								
	Insgesamt	101,9	87,7	85,6	16,1	19,1	99,1	90,5	- 8,7
	Inland	87,0	75,1	86,5	15,9	0,6	88,9	84,8	- 4,6
	Ausland	112,0	96,2	85,2	16,4	31,4	106,0	94,5	- 10,9

1. Auftragseingang im verarbeitenden Gewerbe nach Wirtschaftszweigen - Volumenindex
2010 = 100

WZ 2008	Wirtschaftszweig	September 2013	Vergleichsmonate		Veränderung in % zu		Januar - September		
			August 2013	September 2012	August 2013	September 2012	2012	2013	Verände- rung in %
17	Herstellung von Papier, Pappe und Waren daraus								
	Insgesamt	97,1	92,5	94,4	5,0	2,8	97,0	98,9	2,0
	Inland	99,2	96,4	96,8	2,9	2,5	100,0	102,5	2,6
	Ausland	92,7	84,0	89,3	10,3	3,8	90,5	91,1	0,7
20	Herstellung von chemischen Erzeugnissen								
	Insgesamt	97,9	90,5	85,3	8,2	14,7	100,5	103,8	3,2
	Inland	90,2	91,4	86,6	- 1,3	4,2	96,9	102,0	5,2
	Ausland	102,2	90,1	84,7	13,4	20,6	102,6	104,9	2,2
21	Herstellung von pharmazeutischen Erzeugnissen								
	Insgesamt	109,6	91,0	88,2	20,5	24,3	105,1	93,0	- 11,6
	Inland	93,5	69,8	93,7	33,9	- 0,1	92,8	86,2	- 7,1
	Ausland	118,2	102,2	85,3	15,6	38,6	111,7	96,6	- 13,6
24	Metallerzeugung und -bearbeitung								
	Insgesamt	79,4	80,3	87,2	- 1,1	- 8,9	100,7	94,1	- 6,5
	Inland	76,1	71,0	91,2	7,2	- 16,6	94,2	86,8	- 7,8
	Ausland	82,3	88,3	83,7	- 6,8	- 1,7	106,4	100,5	- 5,6
25	Herstellung von Metallerzeugnissen								
	Insgesamt	100,6	92,0	88,0	9,4	14,4	103,3	97,2	- 5,9
	Inland	102,9	93,4	93,3	10,2	10,3	107,8	100,5	- 6,8
	Ausland	97,0	89,8	79,5	8,0	21,9	96,2	92,1	- 4,3
28	Maschinenbau								
	Insgesamt	99,7	83,7	95,0	19,1	5,0	104,4	101,7	- 2,6
	Inland	102,2	103,6	107,6	- 1,3	- 5,0	106,4	103,2	- 3,0
	Ausland	98,4	73,0	88,2	34,7	11,5	103,4	100,9	- 2,4
29	Herstellung von Kraftwagen und Kraftwagenteilen								
	Insgesamt	127,5	138,3	89,3	- 7,8	42,9	109,5	128,2	17,1
	Inland	137,9	148,2	82,7	- 6,9	66,8	96,2	112,9	17,4
	Ausland	118,8	129,9	94,9	- 8,6	25,2	120,8	141,1	16,8

2. Auftragseingang im verarbeitenden Gewerbe nach Wirtschaftszweigen - Wertindex
2010 = 100

WZ 2008	Wirtschaftszweig	September 2013	Vergleichsmonate		Veränderung in % zu		Januar - September		
			August 2013	September 2012	August 2013	September 2012	2012	2013	Veränderung in %
C	Verarbeitendes Gewerbe								
	Insgesamt	108,3	102,9	94,6	5,3	14,5	108,7	110,6	1,8
	Inland	108,1	107,9	97,0	0,3	11,5	104,5	107,0	2,4
	Ausland	108,6	99,1	92,8	9,6	17,0	112,2	113,6	1,3
	Vorleistungsgüter								
	Insgesamt	102,4	96,3	94,5	6,4	8,4	108,3	108,2	- 0,0
	Inland	99,2	96,7	97,9	2,5	1,3	105,8	106,0	0,2
	Ausland	105,4	96,1	91,8	9,6	14,8	110,7	110,4	- 0,2
	Investitionsgüter								
	Insgesamt	119,1	116,4	96,3	2,3	23,7	111,1	119,2	7,3
	Inland	127,6	132,0	96,5	- 3,4	32,2	104,9	113,3	7,9
	Ausland	112,8	104,9	96,2	7,6	17,3	115,7	123,6	6,8
	Konsumgüter								
	Insgesamt	98,7	86,9	89,1	13,6	10,8	102,5	92,4	- 9,8
	Inland	84,7	78,7	93,7	7,6	- 9,6	96,1	89,8	- 6,5
	Ausland	108,2	92,4	86,3	17,1	25,4	106,9	94,3	- 11,7
	Gebrauchsgüter								
	Insgesamt	55,7	63,2	89,6	- 11,9	- 37,8	100,5	83,7	- 16,7
	Inland	47,7	81,8	124,4	- 41,7	- 61,7	124,3	99,9	- 19,6
	Ausland	60,7	51,8	68,1	17,3	- 10,8	85,8	73,7	- 14,1
	Verbrauchsgüter								
	Insgesamt	105,1	90,4	89,0	16,2	18,0	102,8	93,7	- 8,8
	Inland	89,9	78,2	89,3	14,9	0,6	92,0	88,3	- 4,0
	Ausland	115,3	98,5	89,0	17,1	29,6	110,1	97,5	- 11,5

2. Auftragseingang im verarbeitenden Gewerbe nach Wirtschaftszweigen - Wertindex
2010 = 100

WZ 2008	Wirtschaftszweig	September 2013	Vergleichsmonate		Veränderung in % zu		Januar - September		
			August 2013	September 2012	August 2013	September 2012	2012	2013	Veränderung in %
17	Herstellung von Papier, Pappe und Waren daraus								
	Insgesamt	101,7	96,8	99,2	5,0	2,6	102,4	103,6	1,2
	Inland	103,7	100,7	101,4	3,0	2,3	105,5	107,1	1,5
	Ausland	97,4	88,5	94,3	10,1	3,2	95,6	96,2	0,6
20	Herstellung von chemischen Erzeugnissen								
	Insgesamt	107,2	98,8	94,6	8,5	13,4	111,1	114,2	2,8
	Inland	99,0	100,5	96,3	- 1,5	2,8	106,9	112,4	5,2
	Ausland	111,9	98,1	93,8	14,1	19,3	113,6	115,3	1,5
21	Herstellung von pharmazeutischen Erzeugnissen								
	Insgesamt	110,2	91,3	89,8	20,8	22,8	106,9	93,9	- 12,1
	Inland	93,3	69,8	93,8	33,7	- 0,5	93,2	86,6	- 7,1
	Ausland	119,2	102,7	87,7	16,2	36,0	114,2	97,8	- 14,3
24	Metallerzeugung und -bearbeitung								
	Insgesamt	79,8	80,5	91,0	- 0,9	- 12,3	106,2	95,5	- 10,1
	Inland	76,5	71,3	94,8	7,2	- 19,4	98,5	88,2	- 10,5
	Ausland	82,7	88,4	87,6	- 6,5	- 5,6	112,9	101,9	- 9,7
25	Herstellung von Metallerzeugnissen								
	Insgesamt	103,8	94,8	90,9	9,5	14,1	106,7	100,5	- 5,9
	Inland	105,9	96,0	96,4	10,2	9,8	111,3	103,5	- 7,0
	Ausland	100,6	93,0	82,3	8,2	22,2	99,4	95,6	- 3,8
28	Maschinenbau								
	Insgesamt	105,6	88,3	99,0	19,6	6,7	108,4	107,1	- 1,2
	Inland	108,2	109,3	111,8	- 1,0	- 3,2	110,2	108,5	- 1,5
	Ausland	104,2	77,0	92,1	35,4	13,2	107,4	106,3	- 1,0
29	Herstellung von Kraftwagen und Kraftwagenteilen								
	Insgesamt	130,5	141,6	91,9	- 7,8	42,0	112,7	131,5	16,7
	Inland	140,6	151,1	83,9	- 7,0	67,5	97,5	115,1	18,0
	Ausland	122,0	133,6	98,6	- 8,7	23,7	125,5	145,3	15,8

Impressum

Herausgeber:
Statistisches Landesamt Rheinland-Pfalz
Mainzer Straße 14-16
56130 Bad Ems

Telefon: 02603 71-0
Telefax: 02603 71-3150

E-Mail: poststelle@statistik.rlp.de
Internet: www.statistik.rlp.de

Kostenfreier Download im Internet: <http://www.statistik.rlp.de/veroeffentlichungen/statistische-berichte>

© Statistisches Landesamt Rheinland-Pfalz · Bad Ems · 2013

Vervielfältigung und Verbreitung, auch auszugsweise, mit Quellenangabe gestattet.