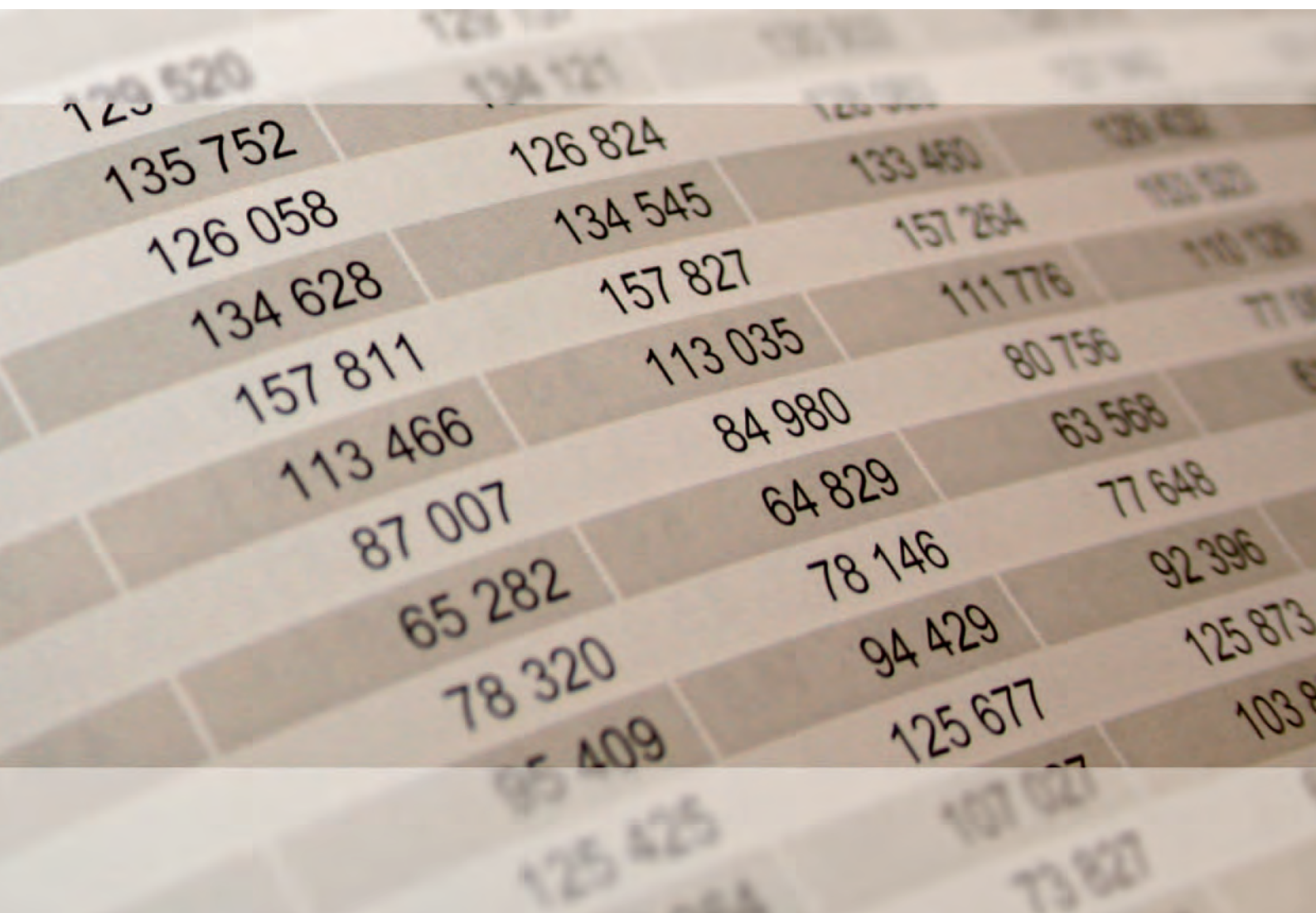




2020

STATISTISCHE BERICHTE



Produktion des verarbeitenden Gewerbes sowie des Bergbaus und der Gewinnung von Steinen und Erden 2019



Ergebnisse der Produktionserhebung bei Betrieben
von Unternehmen mit 20 und mehr Beschäftigten

Zeichenerklärungen

0	Zahl ungleich Null, Betrag jedoch kleiner als die Hälfte von 1 in der letzten ausgewiesenen Stelle
-	nichts vorhanden
.	Zahl unbekannt oder geheim
x	Nachweis nicht sinnvoll
...	Zahl fällt später an
/	keine Angabe, da Zahl nicht sicher genug
()	Aussagewert eingeschränkt, da Zahl statistisch unsicher
D	Durchschnitt
p	vorläufig
r	revidiert
s	geschätzt

Geringfügige Abweichungen in den Summen sind auf Runden der Zahlen zurückzuführen. Abweichungen gegenüber früheren Veröffentlichungen erklären sich durch inzwischen vorgenommene Korrekturen.

Inhalt

Informationen zur Statistik	4
Glossar	7
Abkürzungen	8
Schlüsselverzeichnis der Maßeinheiten	10
Tabellen	
T 1 Wert der zum Absatz bestimmten Produktion in Rheinland-Pfalz und Deutschland 2019 nach Güterabteilungen	11
T 2 Wert der zum Absatz bestimmten Produktion 2016 bis 2019 nach Güterabteilungen	12
T 3 Produktion des Verarbeitenden Gewerbes sowie des Bergbaus und der Gewinnung von Steinen und Erden 2018 und 2019	15
08 Steine und Erden, sonstige Bergbauerzeugnisse	15
10 Nahrungs- und Futtermittel	16
11 Getränke	23
12 Tabakerzeugnisse	26
13 Textilien	26
14 Bekleidung	28
15 Leder und Lederwaren	29
16 Holz sowie Holz- und Korkwaren (ohne Möbel); Flecht- und Korbmacherwaren	30
17 Papier, Pappe und Waren daraus	32
18 Druckereierzeugnisse, bsp. Ton-, Bild- und Datenträger	34
19 Kokereierzeugnisse, Mineralölerzeugnisse	35
20 Chemische Erzeugnisse	36
21 Pharmazeutische u. ä. Erzeugnisse	49
22 Gummi- und Kunststoffwaren	50
23 Glas und Glaswaren, Keramik, bearbeitete Steine und Erden	53
24 Metalle	59
25 Metallerzeugnisse	62
26 Datenverarbeitungsgeräte, elektronische und optische Erzeugnisse	69
27 Elektrische Ausrüstungen	72
28 Maschinen	76
29 Kraftwagen und Kraftwagenteile	88
30 Sonstige Fahrzeuge	89
31 Möbel	90
32 Waren a.n.g.	92
33 Reparatur, Instandhaltung und Installation von Maschinen und Ausrüstungen (einschl. Wartung)	94
Grafiken	
G 1 Struktur der rheinland-pfälzischen Industrieproduktion 2019	13
G 2 Wert der Absatzproduktion 2019 nach ausgewählten Güterabteilungen	14

Informationen zur Statistik

Ziel der Statistik

Die Ergebnisse der Produktionserhebungen dienen der Beobachtung des Konjunkturverlaufs und von Strukturveränderungen in der Wirtschaft. Sie dienen ferner handelspolitischen Zwecken sowie in Verbindung mit der Außenhandelsstatistik der Beobachtung und Analyse der Märkte. Außerdem erfüllen sie betriebsinterne Zwecke der Unternehmen.

Zu den Hauptnutzern der Produktionserhebungen zählen Bundes- und Länderministerien, insbesondere das Bundesministerium für Wirtschaft und Energie, sowie andere öffentliche Institutionen, Wirtschaftsverbände, Unternehmen, Forschungsinstitute und die allgemeine Öffentlichkeit. Die Ergebnisse bilden außerdem die Grundlage für die Berechnung des Index der Produktion. Schließlich fließen sie in Berechnungen der Volkswirtschaftlichen Gesamtrechnungen sowie in Input-Output-Rechnungen ein.

Rechtsgrundlagen

Rechtsgrundlage ist das Gesetz über die Statistik im Produzierenden Gewerbe (ProdGewStatG) in Verbindung mit dem Bundesstatistikgesetz (BstatG).

Erhoben werden die Angaben zu § 2 Buchstabe A Ziffer I Nrn. 7 und 8 (Monatliche Produktionserhebung) und Buchstabe B Ziffer I (Vierteljährliche Produktionserhebung) des ProdGewStatG.

Erhebungsumfang

Die Produktionserhebungen sind Vollerhebungen mit Abschneidegrenze. Durch die Einbindung der Produktionserhebungen in ein System von Statistiken im Bereich Verarbeitendes Gewerbe sowie Bergbau und Gewinnung von Steinen und Erden ist die Einhaltung einheitlicher Qualitätsstandards gewährleistet. Dadurch ist sichergestellt, dass die Qualität der veröffentlichten Daten sehr hoch ist. Jedoch ist aufgrund der Konzeption keine Aussage über den Beitrag der Betriebe und Unternehmen möglich, die unter der Abschneidegrenze liegen. Dies ist bei der Verwendung der Ergebnisse stets zu berücksichtigen. Auskunftspflichtig sind insgesamt 2 100 Betriebe (monatlich 1000, vierteljährlich 1100 Betriebe).

In den Produktionserhebungen werden die inländische Produktion sowie inländische Reparatur-, Montage- und Lohnveredlungsarbeiten erfasst. Bei der Produktion wird unterschieden zwischen der zum Absatz bestimmten Produktion und der Gesamtproduktion. Sie umfassen auch die Lohnarbeit. Die Gesamtproduktion schließt neben der zum Absatz bestimmten Produktion auch die zur Weiterverarbeitung im berichtenden Betrieb, in einem anderen Betrieb desselben Unternehmens oder im Lohnauftrag in einem anderen Unternehmen bestimmte Produktion ein.

Regionale Ebene

Die Ergebnisse werden auf Landesebene dargestellt. Eine tiefere regionale Untergliederung ist aus datenschutzrechtlichen Gründen nicht möglich.

Berichtskreis

Der Erhebungsbereich der Produktionserhebungen wird auf der Grundlage der EU-einheitlichen NACE (in Deutschland: Klassifikation der Wirtschaftszweige, Ausgabe 2008 (WZ 2008)) abgegrenzt. Zur Grundgesamtheit gehören grundsätzlich alle im Inland gelegenen produzierenden Betriebe des Verarbeitenden Gewerbes sowie des Bergbaus und der Gewinnung von Steinen und Erden, die einem Unternehmen mit im Allgemeinen 20 oder mehr Beschäftigten und wirtschaftlichem Schwerpunkt im Verarbeitenden Gewerbe sowie im Bergbau oder der Gewinnung von Steinen und Erden angehören. Einbezogen sind ferner die produzierenden Betriebe mit im Allgemeinen 20 oder mehr Beschäftigten, die Unternehmen außerhalb des Verarbeitenden Gewerbes und der Gewinnung von Steinen und Erden angehören. Dabei enthält die Monatliche Produktionserhebung ausschließlich Angaben von Betrieben mit 50 Beschäftigten und mehr. In der Vierteljährlichen Produktionserhebung werden alle übrigen Betriebe der obigen Grundgesamtheit erfasst, wobei für sieben ausgewählte Wirtschaftszweige geringere Abschneidegrenzen (10 oder mehr Beschäftigte) gelten.

Die Ergebnisse beider Erhebungen werden zur Darstellung der gesamten vierteljährlichen Produktion zusammengefasst.

In folgenden Wirtschaftszweigen gilt die Abschneidegrenze von zehn oder mehr Beschäftigten:

- 0811 Gewinnung von Naturwerksteinen und Natursteinen, Kalk- und Gipsstein, Kreide und Schiefer
- 0812 Gewinnung von Kies und Sand, Ton und Kaolin
- 1091 Herstellung von Futtermitteln für Nutztiere
- 1092 Herstellung von Futtermitteln für sonstige Tiere
- 1106 Herstellung von Malz
- 1610 Säge-, Hobel- und Holzimprägnierwerke. Die Abschneidegrenze „10 Beschäftigte“ gilt hier nur für Sägewerke.
- 2363 Herstellung von Frischbeton (Transportbeton)

Merkmalsträger/Statistische Einheiten

Erhebungseinheit ist der Betrieb. Er ist ein an einem Standort gelegenes Unternehmen oder Teil eines Unternehmens, wenn an diesem Ort oder von diesem Ort aus Wirtschaftstätigkeiten ausgeübt werden, für die in der Regel eine oder mehrere Personen im Auftrag ein und desselben Unternehmens arbeiten. Ein Unternehmen ist die kleinste rechtlich selbständige Einheit, die aus handels- oder steuerrechtlichen Gründen Bücher führt.

Berichtszeitraum/-zeitpunkt/Periodizität

Die Angaben zu Menge und Wert der Produktion beziehen sich auf die kumulierten Monats- bzw. Quartalszahlen des jeweiligen Berichtsjahres.

Vergleichbarkeit

Die Produktionserhebungen des Verarbeitenden Gewerbes sowie des Bergbaus und der Gewinnung von Steinen und Erden werden für alle Bundesländer und für Deutschland nach dem gleichen Verfahren durchgeführt. Die räumliche Vergleichbarkeit ist national vollständig gegeben. Die Ergebnisse der Europäischen Produktionsstatistik PRODCOM sind mit denen anderer Mitgliedsländer der Europäischen Union vollständig vergleichbar. Ergebnisse der Vierteljährlichen Produktionserhebung für das Bundesgebiet werden vom Statistischen Bundesamt in der Fachserie 4, Reihe 3.1 „Produktion im Produzierenden Gewerbe“ veröffentlicht. Vergleichbare Jahresergebnisse der Europäischen Produktionsstatistik PRODCOM sind zu finden unter: [http:// epp.eurostat.ec.europa.eu/newxtweb/](http://epp.eurostat.ec.europa.eu/newxtweb/).

Die zeitliche Vergleichbarkeit der Ergebnisse ist innerhalb eines Berichtsjahres vollständig gegeben. Die Produktionsstatistik unterliegt jedoch wegen der Veränderungen innerhalb des Berichtskreises (Abgänge, Zugänge) einer gewissen Dynamik. Änderungen der Güterklassifikation, die in Abständen von in der Regel sieben Jahren durchgeführt werden, können die Vergleichbarkeit, abhängig vom Ausmaß der Änderungen, mittelfristig ebenfalls etwas einschränken.

Klassifikationen

Am 1. Januar 2009 trat das Güterverzeichnis für Produktionsstatistiken, Ausgabe 2009 (GP2009) in Kraft und ersetzte die Ausgabe 2002. Mit dem GP2009 kam es zu umfassenden Modifikationen der Gliederungsstruktur und einer Neukodierung der Klassifikationspositionen, die auf Grund der fortschreitenden internationalen Harmonisierung von Wirtschaftsklassifikationen notwendig wurden. Das GP2009 basiert auf der PRODCOM-Liste 2008, die als einheitliche Nomenklatur der zu erhebenden Güter für alle Mitgliedsstaaten der Europäischen Union verbindlich ist. Ein Vergleich mit Vorperiodendaten ist aus den vorgenannten Gründen nicht möglich.

Für die Bezeichnung der Güterarten mussten aus Platzgründen teilweise Abkürzungen gewählt werden. Für die vollständige Bezeichnung ist das Güterverzeichnis heranzuziehen.

Ab dem Berichtsjahr 2012 wurden die Angaben für die Güterabteilung 24.10 „Roheisen, Stahl und Ferrolegierungen“ nach einer für diese Abteilung revidierten Fassung des GP 2009 detaillierter erfasst. Eine Umrechnung der Vorperioden (Quartale, Jahre) ist nicht möglich.

Revisionen

Korrekturen werden laufend eingearbeitet. Bei methodischen Änderungen, wie 2009 bei der Einführung des neuen Güterverzeichnisses, werden zurückliegende Zeiträume teilweise erneut aufbereitet. Dies geschah für das Jahr 2008, das nach dem GP 2002 erhoben und nachträglich nach dem GP 2009 aufbereitet wurde.

Glossar

Betrieb

Ein Betrieb ist ein an einem Standort gelegenes Unternehmen oder Teil eines Unternehmens, wenn an diesem Ort oder von diesem Ort aus Wirtschaftstätigkeiten ausgeübt werden, für die in der Regel eine oder mehrere Personen im Auftrag ein und desselben Unternehmens arbeiten.

Installationen und Montagen

Installationen und Montagen sind der Zusammenbau von einzelnen Erzeugnissen zu einem Produkt, für das es im GP 2009 keine eigene Meldenummer gibt.

Lohnarbeit

Lohnarbeit liegt vor, wenn vom Auftraggeber (Unternehmen, das den Auftrag erteilt) unberechnet geliefertes Material be- oder verarbeitet wird.

Produktion

Produktion bezeichnet die im Inland im Berichtszeitraum fertig gestellten, zum Absatz und zur Weiterverarbeitung bestimmten Erzeugnisse.

Produktionswert

Der Wert der zum Absatz bestimmten Produktion wird unter Zugrundelegung des im Berichtszeitraum erzielten oder zum Zeitpunkt des Absatzes erzielbaren Verkaufspreises ab Werk berechnet (Verkaufswert). Der Verkaufswert enthält auch die Kosten der Verpackung, auch wenn sie gesondert in Rechnung gestellt wird.

Reparaturen und Instandhaltungen

Diese werden nur wertmäßig unter den hierfür vorgesehenen Güternummern erfasst.

Unternehmen

Ein Unternehmen ist die kleinste rechtlich selbständige Einheit, die aus handels- oder steuerrechtlichen Gründen Bücher führt.

Veredlung

Ein Veredlungsvorgang liegt vor, wenn durch die Bearbeitung die Form des Erzeugnisses selbst erhalten bleibt. Es entsteht kein neues Erzeugnis.

zum Absatz bestimmte Produktion

Hierunter fällt der verkaufsfähige, für den Markt vorgesehene Produktionssausstoß (ohne Handelsware und umgepackte Ware) in (physischer) Menge und Wert.

zur Weiterverarbeitung bestimmte Produktion

Hierunter sind die Mengen von selbsthergestellten Erzeugnissen zu verstehen, die im berichtenden Betrieb, in einem anderen Betrieb desselben Unternehmens oder im Lohnauftrag eines anderen Unternehmens zu einem anderen Erzeugnis verarbeitet oder in ein anderes Erzeugnis eingebaut werden.

Abkürzungen

Abkürzung	Beschreibung
° C	Grad Celsius
%vol	Volumenkonzentration bei 20° C
3 D	Dreidimensionalität
A	Ampere
ADV	Automatische Datenverarbeitung
a.n.g.	anderweitig nicht genannt
Al ₂ O ₃	Aluminiumoxid (Tonerde)
B ₂ O ₃	Bortrioxid
BaCO ₃	Bariumcarbonat
bar	Bar (Druck-Einheit)
BIMOS	Bipolar → MOS (integrierte Schaltungen)
BRT	Bruttoregistertonne
BRZ	Bruttoraumzahl
bzw.	beziehungsweise
Ca	Calcium
CaO	Calciumoxid
CD	Compact Disc
CD-ROM	Compact Disc → ROM (optisches Speichermedium)
Cl	Chlor
cm	Zentimeter
cm ²	Quadratcentimeter
cm ³	Kubikcentimeter
CO ₂	Kohlendioxid
Cr	Chrom
Cr ₂ O ₃	Chromtrioxid
DIN	Deutsche Industrie Norm(en)
dtex	Dezitetx (längenbezogene Masse für textile Fasern und Garne)
E ² PROM	Electrically Erasable Programmable ROM (integrierte Schaltungen)
ECCS	European Convention for Construction Steelwork
EDV	Elektronische Datenverarbeitung
eff.	effektiv
EG	Europäische Gemeinschaft

Abkürzung	Beschreibung
einschl.	einschließlich
EPROM	Erasable Programmable → ROM (integrierte Schaltungen) und so weiter (et cetera)
etc.	und so weiter (et cetera)
EU	Europäische Union
EUR	Euro
EWG	Europäische Wirtschaftsgemeinschaft
F	Fluor
Fe ₂ O ₃	Eisenoxid
g	Gramm
GBq	Gigabecquerel
GHT	Gewichtshundertteile
GP	Güterverzeichnis für Produktionsstatistiken
h	Stunde
H ₂ O ₂	Wasserstoffperoxid
HCl	Chlorwasserstoff
HF	Fluorwasserstoff
hl	Hektoliter
HSSN-	Halogen-, Sulfo-, Nitro-, Nitroso- (-derivate)
Hz	Hertz
i.A.E.	in Aufmachungen für den Einzelverkauf
IP	Isolationsprüfung
ISO	International Organization for Standardization
K ₂ CO ₃	Kaliumcarbonat
K ₂ O	Kaliumoxid
Kbit	1 024 bits
kg	Kilogramm
kJ	Kilojoule
km	Kilometer
kN	Kilonewton
KOH	Kaliumhydroxid
Kt	Karat
kV	Kilovolt
kVA	Kilovoltampere
kW	Kilowatt
kWh	Kilowattstunde

Abkürzungen

Abkürzung	Beschreibung	Abkürzung	Beschreibung
KWK-Anlagen	Kraft-Wärme-Kopplungs-Anlagen	P ₂ O ₅	Phosphorpentoxid
l	Liter	PbO	Bleimonoxid
l Alk. 100 %	Liter reiner Alkohol	PbO	Bleioxid
Lade-t	Ladetonne	PCB	Polychlorierte Biphenyle
LCD	Liquid Crystal Displays	pH	Wasserstoffionen-Konzentration
LED	Light Emittend Displays	Q.b.A.	Qualitätswein bestimmter Anbaugebiete
LNG	Liquefied Natural Gases (Tanker)	RAM	Random Access Memory
LPG	Liquefied Petroleum Gases (Tanker)	RES	Resistance-Elektro-Schlacke (Schweißverfahren)
LWC	Light Weight Coated	rH	Redoxpotential
m	Meter	RHT	Raumhundertteile
m ²	Quadratmeter	ROM	Read Only Memory
m ³	Kubikmeter	Ro-Ro	Roll On / Roll Off (Schiffe)
MAG	Metall-Aktivgas (Schweißverfahren)	S	Schwefel
mbar	Millibar	s.	siehe
Mbit	1 024 Kbits = 1 048 576 bits	sec	Sekunde
Mg	Magnesium	SHF	Siliconharzgebundene Farben
mg	Milligramm	SHP	Siliconharzgebundene Putze
MgO	Magnesiumoxid	SiO ₂	Siliciumdioxid
MIG	Metall-Inertgas (Schweißverfahren)	SO ₂	Schwefeldioxid
mind.	mindestens	sog.	sogenannte (m, n, r, s)
mm	Millimeter	St	Stück
mm ²	Quadratmillimeter	t	Tonne
MOS	Metall Oxid Semiconductor (integrierte Schaltungen)	TiO ₂	Titandioxid
MPa	Megapascal	TJ	Terajoule
MWh	Megawattstunde	U	Uran
N	Stickstoff	u.	und
NACE	Nomenclature générale des activités économiques dans les Communautés Européennes	u. ä.	und ähnliche (m, n, r, s)
n.A.E.	nicht in Aufmachungen für den Einzelverkauf	u. a.	und andere (m, n, r, s)
Na	Natrium	u. dgl.	und dergleichen
NaCl	Natriumchlorid	UP	Unter-Pulver (Schweißverfahren)
Na ₂ CO ₃	Natriumcarbonat	usw.	und so weiter
Na ₂ O	Natriummonoxid	UV	Ultraviolett
Na ₂ S ₂ O ₅	Natriumdisulfit	V	Volt
NaOH	Natriumhydroxid	VA	Voltampere
NE	Nicht-Eisen	W	Watt
o. ä.	oder ähnliche (m, n, r, s)	WIG	Wolfram-Inertgas (Schweißverfahren)
		Wirkst	Wirkstoff
		z. B.	zum Beispiel

Schlüsselverzeichnis der Maßeinheiten

Maßeinheit	Schlüssel (GP 2019)	Beschreibung	Maßeinheit	Schlüssel (GP 2019)	Beschreibung
100 St	2700	100 Stück	t	4500	Tonne
1000 l	5000	1000 Liter	t-Trocken	4577	Tonne Trockengewicht
1000 m ³	5400	1000 Kubikmeter	t-Al ₂ O ₃	4510	Tonne Aluminiumoxid
1000 St	2800	1000 Stück	t-B ₂ O ₃	4511	Tonne Bortrioxid
Anzahl Zellen	1200	Anzahl Zellen	t-BaCO ₃	4512	Tonne Bariumcarbonat
BRZ	1000	Bruttoraumzahl	t-Cl	4513	Tonne Chlor
EUR	9800	Euro	t-eff.	4600	Tonne effektiv
g	1400	Gramm	t-F	4514	Tonne Fluor
GBq	9000	Gigabecquerel	t-H ₂ O ₂	4516	Tonne Wasserstoffperoxid
hl	4000	Hektoliter	t-HCl	4515	Tonne Chlorwasserstoff
kg	1500	Kilogramm	t-HF	4532	Tonne Fluorwasserstoff
kg-Al ₂ O ₃	1510	Kilogramm Aluminiumoxid	t-K ₂ CO ₃	4519	Tonne Kaliumcarbonat
kg-Wirkstoffgewicht	1530	Kilogramm Wirkstoffgewicht	t-K ₂ O	4518	Tonne Kaliumoxid
km	1700	Kilometer	t-KOH	4517	Tonne Kaliumhydroxid
Kt	1100	Karat	t-N	4520	Tonne Stickstoff
kW	1800	Kilowatt	t-Na ₂ CO ₃	4522	Tonne Natriumcarbonat
l	2000	Liter	t-Na ₂ S ₂ O ₅	4523	Tonne Natriumdisulfit
l Alk. 100 %	2100	Liter reiner (100%iger)Alkohol	t-NaOH	4521	Tonne Natriumhydroxid
Lade-t	1300	Ladetonne	t-P ₂ O ₅	4525	Tonne Phosphorpentoxid
m	2200	Meter	t-PbO	4524	Tonne Bleimonoxid
m ²	2300	Quadratmeter	t-S	4526	Tonne Schwefel
m ³	2400	Kubikmeter	t-SiO ₂	4528	Tonne Siliciumdioxid
MWh	4900	Megawattstunde	t-SO ₂	4527	Tonne Schwefeldioxid
Paar	2500	Paar	t-TiO ₂	4529	Tonne Titandioxid
Rollen	2674	Stück Rollen	t-tr90 %	4531	Tonne berechnet auf 90 % trocken
St	2600	Stück	TJ	8900	Terajoule

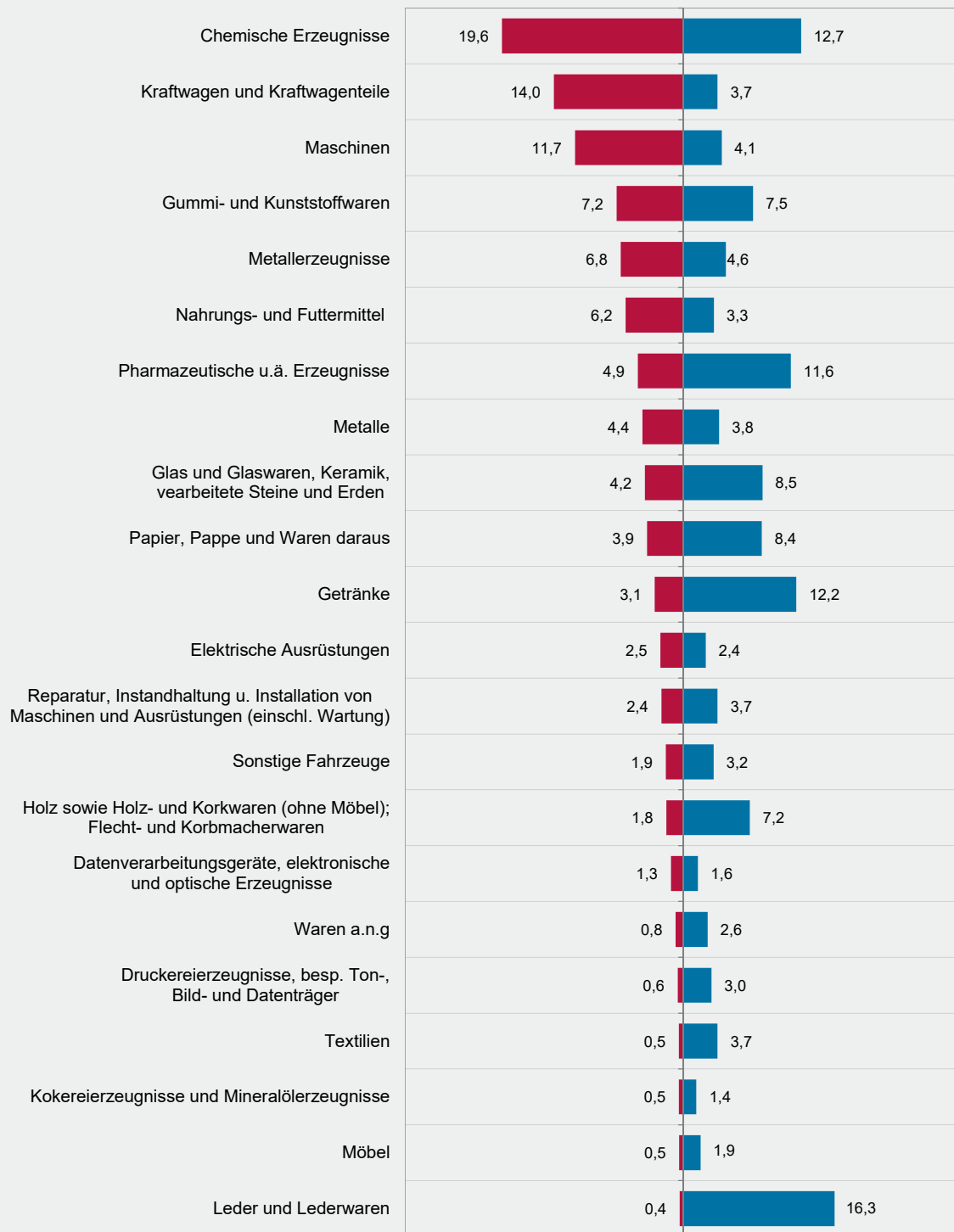
GP 2019	Güterabteilung	Produktionswert 2019		Anteil Rheinland-Pfalz am Bundesgebiet
		Deutschland	Rheinland- Pfalz	
		Mill. EUR		%
05	Kohle	.	–	–
06	Erdöl und Erdgas	836	.	.
07	Erze	.	–	–
08	Steine und Erden, sonstige Bergbauerzeugnisse	4 174	.	.
09	Dienstleistungen für den Bergbau und für die Gewinnung von Steinen und Erden	322	–	–
10	Nahrungs- und Futtermittel	139 020	4 556	3,3
11	Getränke	18 664	2 271	12,2
12	Tabakerzeugnisse	2 196	.	.
13	Textilien	9 927	365	3,7
14	Bekleidung	1 621	.	.
15	Leder und Lederwaren	1 842	300	16,3
16	Holz sowie Holz- und Korkwaren (ohne Möbel); Flecht- und Korbmacherwaren	18 671	1 336	7,2
17	Papier, Pappe und Waren daraus	33 983	2 866	8,4
18	Druckereierzeugnisse, bsp. Ton-, Bild- und Datenträger	14 854	451	3,0
19	Kokereierzeugnisse und Mineralölerzeugnisse	25 934	362	1,4
20	Chemische Erzeugnisse	112 772	14 296	12,7
21	Pharmazeutische u.ä. Erzeugnisse	31 135	3 603	11,6
22	Gummi- und Kunststoffwaren	70 112	5 259	7,5
23	Glas und Glaswaren, Keramik, verarbeitete Steine und Erden	35 762	3 044	8,5
24	Metalle	84 006	3 226	3,8
25	Metallerzeugnisse	108 171	4 950	4,6
26	Datenverarbeitungsgeräte, elektronische u. optische Erzeugnisse	62 415	980	1,6
27	Elektrische Ausrüstungen	75 268	1 807	2,4
28	Maschinen	206 886	8 538	4,1
29	Kraftwagen und Kraftwagenteile	278 749	10 218	3,7
30	Sonstige Fahrzeuge	42 621	1 381	3,2
31	Möbel	17 774	329	1,9
32	Waren a.n.g	23 764	619	2,6
33	Reparatur, Instandhaltung und Installation von Maschinen und Ausrüstungen (einschl. Wartung)	47 333	1 735	3,7

T 2

Wert der zum Absatz bestimmten Produktion 2016 – 2019 nach Güterabteilungen

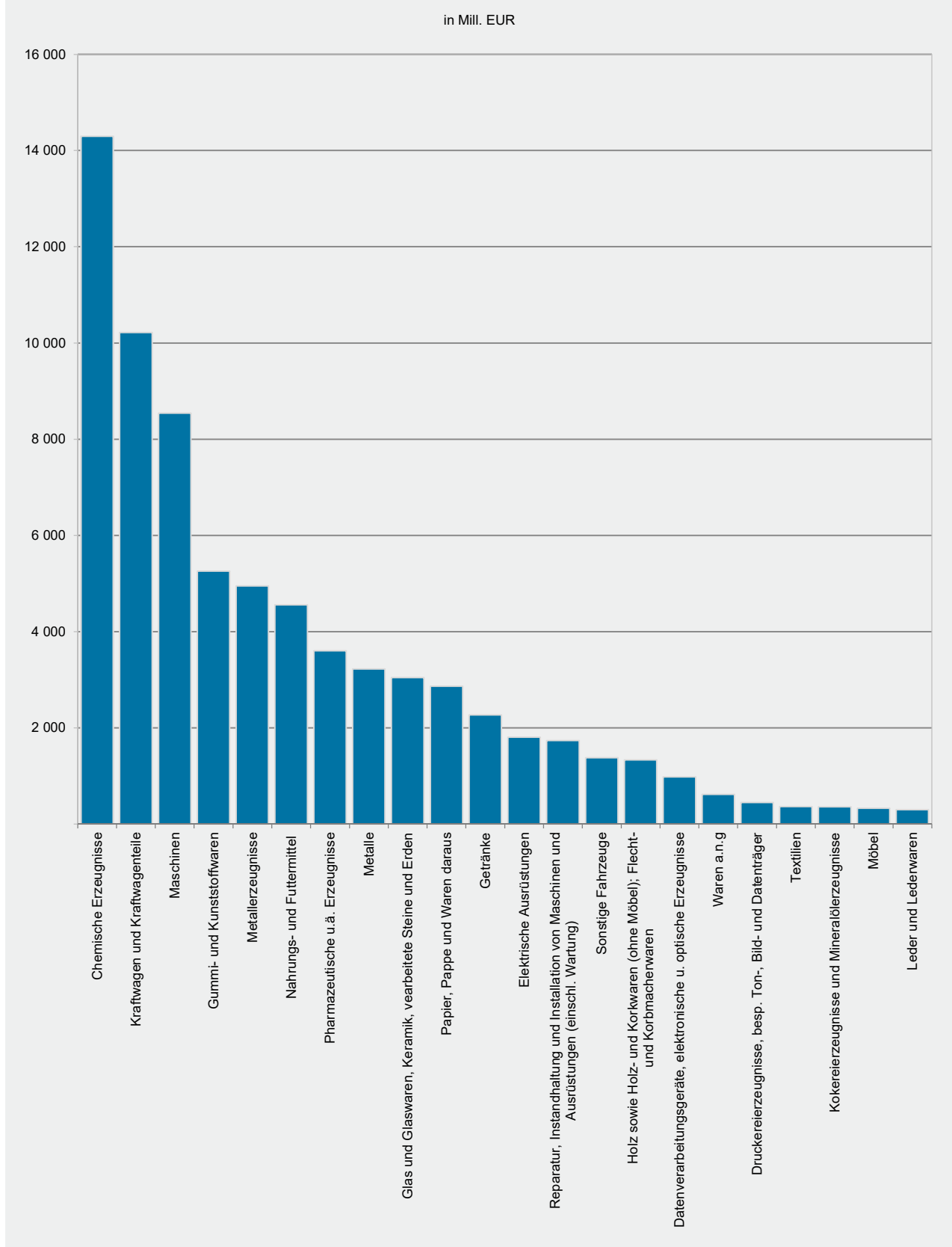
GP 2019	Güterabteilung	2016	2017	2018	2019
		in Mill. EUR			
05	Kohle	–	–	–	–
06	Erdöl und Erdgas
07	Erze	–	–	–	–
08	Steine und Erden, sonstige Bergbauerzeugnisse
09	Dienstleistungen für den Bergbau und für die Gewinnung von Steinen und Erden	–	–	–	–
10	Nahrungs- und Futtermittel	4 268	4 543	4 369	4 556
11	Getränke	2 253	2 274	2 323	2 271
12	Tabakerzeugnisse
13	Textilien	356	382	377	365
14	Bekleidung
15	Leder und Lederwaren	249	238	267	300
16	Holz sowie Holz- und Korkwaren (ohne Möbel); Flecht- und Korbmacherwaren	1 248	1 272	1 335	1 336
17	Papier, Pappe und Waren daraus	2 807	2 988	3 129	2 866
18	Druckereierzeugnisse, bsp. Ton-, Bild- und Datenträger	380	374	353	451
19	Kokereierzeugnisse und Mineralölerzeugnisse	220	286	278	362
20	Chemische Erzeugnisse	12 894	14 733	15 025	14 296
21	Pharmazeutische u.ä. Erzeugnisse	3 750	4 503	9 238	3 603
22	Gummi- und Kunststoffwaren	4 667	5 022	5 295	5 259
23	Glas und Glaswaren, Keramik, verarbeitete Steine und Erden	2 925	2 956	3 038	3 044
24	Metalle	2 925	3 356	3 389	3 226
25	Metallerzeugnisse	4 525	4 759	4 971	4 950
26	Datenverarbeitungsgeräte, elektronische u. optische Erzeugnisse	891	1 008	963	980
27	Elektrische Ausrüstungen	1 586	1 668	1 738	1 807
28	Maschinen	8 389	9 147	9 349	8 538
29	Kraftwagen und Kraftwagenteile	10 434	10 314	10 984	10 218
30	Sonstige Fahrzeuge	1 086	1 101	1 234	1 381
31	Möbel	412	408	381	329
32	Waren a.n.g	779	658	1 142	619
33	Reparatur, Instandhaltung und Installation von Maschinen und Ausrüstungen (einschl. Wartung)	1 335	1 460	1 670	1 735
B + C	Insgesamt	68 957	74 060	81 486	73 106

Anteile in Prozent



■ Anteil der Güterabteilung an der rheinland-pfälzischen Gesamtproduktion

■ Anteil rheinland-pfälzischer Produkte am Bundesgebiet



Erzeugnis	Melde-Nr. Güter- verzeichnis	Maß- einheit	Art der Pro- duk- tion	P R O D U K T I O N					
				Art der Produktion: A = Zum Absatz bestimmt W = Zur Weiterverarbeitung bestimmt					
				2018			2019		
				Be- trie- be	Menge	Wert	Be- trie- be	Menge	Wert
1000 EUR	1000 EUR								
1	2	3	4	5	6				
Bergbau und Gewinnung von Steinen und Erden									
Erdöl und Erdgas									
Erdöl									
Rohöl natürl u Öl a Öl- schiefer Asphalt sand usw	0610 10 300	t	A	3	77 019	.	3	75 758	.
		TJ	A	3	3 257	X	3	3 194	X
Erdöl	061	t	A	3	77 019	.	3	75 758	.
		TJ	A	3	3 257	X	3	3 194	X
Erdöl und Erdgas	06		A	3	X	.	3	X	.
Steine und Erden sonstige Bergbauerzeugnisse									
Natursteine Kies Sand Ton u Kaolin									
Naturwerk- u Natursteine Kalk- Gipssteine etc									
Granit roh oder grob behauen	0811 12 330	t	A	1	.	.	1	.	.
Sandstein roh oder grob behauen	0811 12 503	t	A	1	.	.	1	.	.
Sandstein ledigl zert in Blöcken oder Platten	0811 12 506	t	A	1	.	.	1	.	.
Porphy u Werksteine roh grob behauen uä	0811 12 900	t	A	2	.	.	2	.	.
Kalkstein f Hv Zement	0811 20 503	t	A	2	.	.	2	.	.
Industrie u Umwelttechn			W	3	.	X	2	.	X
Kalkstein gemahlen	0811 20 506	t	A	1	.	.	1	.	.
			W	1	.	X	-	.	X
Dolomit weder gebrannt noch gesintert	0811 30 300	t	A	2	.	.	2	.	.
Tonschiefer roh grob be- hauen etc in Blöck etc	0811 40 000	t	A	1	.	.	1	.	.
Naturwerk- u Natursteine Kalk- Gipssteine etc	0811	t	A	9	943 537	13 060	9	1 006 787	11 673
			W	3	.	X	2	.	X
Kies Sand Ton und Kaolin									
Kieselsaure Sande und Quarzsande Industriesand	0812 11 500	t	A	2	.	.	1	.	.
Bausand ua Sande ohne metallhaltige Sande	0812 11 900	t	A	23	4 166 199	31 178	23	3 717 853	28 741
Baukies zB als Betonzu- schlag und anderer Kies	0812 12 103	t	A	17	2 467 951	20 237	17	2 244 905	19 341
Feldst Feuerst Kiesel f Beton- Wege- Bahnbau	0812 12 108	t	A	12	4 214 215	34 214	3	472 789	2 678
Gebr Kalkstein u Dolomit f Beton- Wege- Bahnbau	0812 12 301	t	A	3	.	.	2	.	.
Brechsande und Körnungen f Beton- Wege- Bahnbau	0812 12 303	t	A	16	1 931 522	16 152	25	5 111 307	45 403
Wasserbausteine	0812 12 305	t	A	8	72 162	1 275	13	408 491	5 324
Schrotten Korngr 35-60mm f Beton- Wege- Bahnbau	0812 12 307	t	A	4	478 394	3 390	5	892 442	6 479
Andere gebrochene Natur- steine ang	0812 12 309	t	A	21	6 289 680	50 791	21	5 390 396	45 610
Körnungen Splitt und Mehl v Marmor	0812 12 500	t	A	1	.	.	1	.	.
Körnungen Splitt v and Natursteinen oh Marmor	0812 12 903	t	A	15	2 694 060	26 043	14	2 536 820	25 796
Mehl v and Naturstein oh Marmor- Kalksteinmehl	0812 12 905	t	A	4	19 234	.	5	25 756	1 378
Kaolin nicht kalziniert	0812 21 400	t	A	2	.	.	2	.	.
And kaolinhalt Ton u Lehm auch gebrannt	0812 21 600	t	A	2	.	.	2	.	.
Bentonit Bleich- Walk- erden	0812 22 100	t	A	1	.	.	1	.	.
Feuerfester Ton und Lehm	0812 22 300	t	A	7	165 748	7 738	6	171 919	7 992
Keramischer Ton	0812 22 501	t	A	17	2 654 740	59 907	17	2 587 702	56 347
			W	2	.	X	-	.	X
Anderer Ton und Lehm oh- ne geblähten Ton	0812 22 504	t	A	2	.	.	2	.	.

Erzeugnis	Melde-Nr. Güter- verzeichnis	Maß- einheit	Art der Pro- duk- tion	P R O D U K T I O N					
				Art der Produktion: A = Zum Absatz bestimmt W = Zur Weiterverarbeitung bestimmt					
				2018			2019		
				Be- trie- be	Menge	Wert	Be- trie- be	Menge	Wert
1	2	1000 EUR	4	5	1000 EUR				
		3		6					
Noch: Bergbau und Gewinnung von Steinen und Erde									
Noch: Steine und Erden sonstige Bergbauerzeugnisse									
Noch: Natursteine Kies Sand Ton u Kaolin									
Noch: Kies Sand Ton und Kaolin									
Andalusit Cynait Ton Dinasmassen etc	0812 22 508	t	A	1	.	.	1	.	.
Kies Sand Ton und Kaolin	0812	t	A	95	25 725 472	271 522	92	24 272 265	265 109
Natursteine Kies Sand Ton u Kaolin	081	t	W	2	.	X	-	-	X
			A	98	26 669 009	284 582	96	25 279 052	276 782
			W	5	1 815 798	X	2	.	X
Steine u Erden sonstige Bergbauerzeugnisse									
Chemische und Düngemittelminerale									
Schwefelkies n gerös roh od n raff als Nebenprod	0891 12 000	t	A	-	.	.	-	-	-
Andere chemische Minera- le	0891 19 000	t	W	1	.	X	1	.	X
Chemische und Düngemit- telminerale	0891	t	A	1	.	.	1	.	.
			W	1	.	X	1	.	X
Torf									
Blumenerde f Hobbygarten verpackt f gärtn Zwecke	0892 10 103	1000 m3	A	1	.	.	1	.	.
Torf	0892	1000 m3	A	1	.	.	1	.	.
Salz reines NaCl oh Speisesalz									
Siedesalz reines Na- triumchlorid	0893 10 005	t	A	1	.	.	-	-	-
Salz reines NaCl oh Speisesalz	0893	t	W	1	.	X	-	-	X
			A	1	.	.	-	-	-
			W	1	.	X	-	-	X
Steine und Erden ang sonst Bergbauerzeugnisse									
Inddiam Bimstein Schmir- gel Korund Granat etc	0899 22 000	t	A	1	.	.	1	.	.
Andere mineralische Stoffe ang	0899 29 000	t	A	-	-	-	1	.	.
Andere mineralische Stoffe ang	0899 29 009	t	A	1	.	.	-	-	-
Veredlung von Erzeugnis- sen dieser Güterabteilg	0899 99 000	EUR	A	3	X	13 184	3	X	10 112
Steine und Erden ang sonst Bergbauerzeugnisse	0899		A	5	X	16 525	5	X	13 291
Steine u Erden sonstige Bergbauerzeugnisse	089		A	7	X	25 553	6	X	23 275
Steine und Erden sonsti- ge Bergbauerzeugnisse	08		W	1	X	X	1	X	X
			A	102	X	.	100	X	.
			W	6	X	X	3	X	X
Bergbau und Gewinnung von Steinen und Erden zusammen			A		X	339 824		X	328 555
			W		X	X		X	X
Verarbeitendes Gewerbe									
Nahrungs- u Futtermittel									
Fleisch u Fleischerzeugnisse									
Fleisch (ohne Geflügel)									
Kalb u Jungrindfl fr gek ga halb viert 12 Mon	1011 11 403	kg	A	37	387 638	2 889	38	449 209	3 263
A Rindfl von Rindern fr o gek ganz halb viert	1011 11 405	kg	W	9	45 922	X	8	45 786	X
And frische od gekühlte Rindfleischteile	1011 11 900	kg	A	31	6 266 086	17 649	32	6 843 227	20 774
Schweineköp frisch od gekühl ga od ha Tierköp	1011 12 300	kg	W	8	1 198 084	X	7	1 057 246	X
			A	27	4 759 985	24 636	29	3 801 576	18 790
			W	3	7 133	X	2	.	X
			A	36	115 327 271	205 099	36	.	245 035
			W	9	1 443 012	X	9	1 332 104	X

Erzeugnis	Melde-Nr. Güter- verzeichnis	Maß- einheit	Art der Pro- duk- tion	P R O D U K T I O N					
				Art der Produktion: A = Zum Absatz bestimmt W = Zur Weiterverarbeitung bestimmt					
				2018			2019		
				Be- trie- be	Menge	Wert	Be- trie- be	Menge	Wert
1000 EUR	1000 EUR								
1	2	3	4	5	6				
Noch: Verarbeitendes Gewerbe									
Noch: Nahrungs- u Futtermittel									
Noch: Fleisch u Fleischerzeugnisse									
Noch: Fleisch (ohne Geflügel)									
Schweineschink od schult u Teile m Kno fr od gek	1011 12 500	kg	A	18	1 075 570	3 652	18	921 573	3 594
			W	2	.	X	1	.	X
And frische od gekühlte Schweinefleischteile	1011 12 900	kg	A	33	5 964 067	23 184	36	5 755 820	24 993
			W	3	66 209	X	2	.	X
Lamm- oder Schaffleisch frisch oder gekühlt	1011 13 000	kg	A	15	39 084	290	15	42 820	394
			W	1	.	X	1	.	X
Fleisch v Pferden Eseln etc frisch od gekühlt	1011 15 000	kg	A	1	.	.	-	-	-
Genießb Schlnberz etc fri etc f and Zwecke	1011 20 009	kg	A	9	244 910	555	7	210 422	500
Rindfleisch gefroren	1011 31 000	kg	A	5	11 603	114	4	16 047	144
Schweinekörper gefroren ganz od halb Tierkörper	1011 32 300	kg	A	4	.	.	3	.	.
Schweineschink od Schult u Teile m Knochen gefr	1011 32 500	kg	A	4	5 666	12	3	8 009	17
Andere gefrorene Schweine- fleischteile	1011 32 900	kg	A	5	.	.	5	.	.
Lamm- oder Schaffleisch gefroren	1011 33 000	kg	A	7	23 398	341	6	20 485	285
Genießb Schlnberz v Rind Schwein etc gefr	1011 39 100	kg	A	-	-	-	1	.	.
Genießb Schlnberz etc gefr f andere Zwecke	1011 39 109	kg	A	1	.	.	-	-	-
And Fleisch u Schlacht- neberz v Kanin Wild etc	1011 39 300	kg	A	2	.	.	2	.	.
Ganze rohe Häute Felle frisch etc v Rind etc	1011 42 000	St	A	4	24 498	720	4	.	292
Schweinesp oh mag Teile n ausgeschmol fr gek etc	1011 50 400	kg	A	15	494 501	749	13	471 516	813
Schweineschmalz etc aus- geschmolz etc f and Zw	1011 50 608	kg	A	6	51 100	28	5	48 044	27
Fett v Rind Schaf Zie- gen roh od ausgeschm etc	1011 50 700	kg	A	6	.	.	6	.	.
Därme Blasen Mägen von and Tier a Fisch ga o gt	1011 60 300	kg	A	4	.	50	3	.	64
And Waren tierischen Ur- sprungs ungenießbar ang	1011 60 900	kg	A	4	.	105	3	.	.
Fleisch (ohne Geflügel)	1011		A	60	X	282 965	62	X	321 618
			W	10	X	X	10	X	X
Geflügelfleisch									
Hühner unzerteilt frisch od gekühlt	1012 10 100	kg	A	9	26 624	273	8	24 656	276
			W	2	.	X	1	.	X
Truthühner unzerteilt frisch od gekühlt	1012 10 200	kg	A	4	60 060	395	4	48 146	345
Enten Gänse Perlhühner unzert frisch od gekühlt	1012 10 300	kg	A	1	.	.	1	.	.
			W	1	.	X	1	.	X
Teile von Hühnern frisch od gekühlt	1012 10 500	kg	A	8	303 544	1 120	9	330 940	1 241
Teile von Truthühnern frisch od gekühlt	1012 10 600	kg	A	7	336 370	1 354	8	346 595	1 398
Truthühner gefroren un- zerteilt	1012 20 150	kg	A	2	.	.	2	.	.
Teile von Hühnern gefro- ren	1012 20 530	kg	A	2	.	.	1	.	.
Vogelbälge ua Teile mit Federn oder Daunen etc	1012 50 000	EUR	A	1	X	.	1	X	.
Geflügelfleisch	1012		A	25	X	3 621	26	X	3 806
			W	2	X	X	1	X	X
Verarbeitetes Fleisch									
Schweineschink -schult- u Teile m Kno ges etc	1013 11 200	kg	A	16	2 095 109	9 459	17	376 003	2 451
Schweinebauch Teile ge- salzt getr od geräuch	1013 11 500	kg	A	18	472 823	2 596	16	289 735	1 668

Erzeugnis	Melde-Nr. Güter- verzeichnis	Maß- einheit	Art der Pro- duk- tion	P R O D U K T I O N					
				Art der Produktion: A = Zum Absatz bestimmt W = Zur Weiterverarbeitung bestimmt					
				2018			2019		
				Be- trie- be	Menge	Wert	Be- trie- be	Menge	Wert
1000 EUR	1000 EUR								
1	2	3	4	5	6				
Noch: Verarbeitendes Gewerbe									
Noch: Nahrungs- u Futtermittel									
Noch: Fleisch u Fleischerzeugnisse									
Noch: Verarbeitetes Fleisch									
And Schweinefl gesalzt getr od geräuch	1013 11 800	kg	A	21	2 310 205	12 571	18	2 162 600	11 783
Rindfleisch gesalzen getrocknet od geräuchert	1013 12 000	kg	A	10	544 201	5 903	7	472 391	5 196
Fleisch u gen Schlacht- nebenerz ges i Salzl etc	1013 13 000	kg	A	3	.	.	2	.	.
Leberwürste uä Erzeugn einschl Lebensmzube etc	1013 14 300	kg	A	26	2 164 953	9 427	29	1 808 235	7 861
Rohwürste getrocknet streichfähig	1013 14 601	kg	A	57	2 027 474	14 741	59	1 747 110	14 505
Kochwürste	1013 14 603	kg	A	57	1 842 304	12 553	59	1 481 875	10 574
Brühwürste	1013 14 605	kg	A	61	127 651 771	211 133	63	151 755 932	221 931
Zubereit a Lebern v and Tieren od Geflügel etc	1013 15 150	kg	A	2	.	.	2	.	.
Zubereit a Truthühnfl oh Lebern haltb gemacht	1013 15 250	kg	A	8	39 078	324	7	39 497	350
Zubereit v and Geflügel oh Lebern haltb gemacht	1013 15 350	kg	A	4	9 586	80	4	9 350	101
Schinken v Schwein u Teile dav Kochschinken	1013 15 450	kg	A	28	.	.	29	.	.
Schultern v Schwein u Teile dav Schulterrollbr	1013 15 550	kg	A	9	316 612	1 927	8	176 675	1 243
Zuber a Schweinefleisch < 40 GHT zB Fleischsalat	1013 15 650	kg	A	8	275 758	1 577	9	428 613	2 472
And Zubereitungen v Schweinefleisch u Mischg	1013 15 750	kg	A	16	1 824 092	9 928	15	1 788 246	9 797
Rindfleischsalat	1013 15 853	kg	A	5	10 244	101	4	.	.
And Zubereitungen a Rind- od Kalbfleisch	1013 15 859	kg	A	11	605 654	3 167	9	550 810	3 128
And Zubereitug a Fleisch Zbrtg a Blut all Tierar	1013 15 950	kg	A	3	.	.	4	.	.
Verarbeitetes Fleisch	1013		A	66	X	409 030	69	X	418 950
Fleisch u Fleischer- zeugnisse	101		A	79	X	695 616	81	X	744 375
			W	10	X	X	10	X	X
Fischerzeugnisse ua Meeresfrüchte									
Lachse zub od haltb gem ganz od Stück n f zerkl	1020 25 100	kg	A	1	.	.	1	.	.
Heringe zub od haltb gem ganz od Stück n f zerkl	1020 25 200	kg	A	-	-	-	1	.	.
Fischsalat	1020 25 903	kg	A	1	.	.	1	.	.
Fischerzeugnisse ua Meeresfrüchte	102	kg	A	2	.	.	3	.	.
Obst und Gemüseerzeugnisse									
Kartoffeln und Kartoffelerzeugnisse verarbeit									
Pommes frites vorge- backen gefror	1031 11 301	t	A	-	-	-	1	.	.
And Kartoffeln oh Essig zub od haltb gem gefror	1031 11 309	t	A	1	.	.	-	-	-
Kartoffeln i F v Grieß Mehl n gefir oh Essig etc	1031 14 300	t	A	1	.	.	1	.	.
Kartoffelchips und -sticks	1031 14 603	t	A	1	.	.	1	.	.
Andere zubereitete Kar- toffeln	1031 14 609	t	A	1	.	.	1	.	.
Kartoffeln und Kartof- felerzeugnisse verarbeit	1031		A	4	X	.	4	X	.
Frucht- und Gemüsesäfte n gegor oh Zus v Alkohol									
Tomatensaft nicht gegor oh Zusatz von Alkohol	1032 11 000	l	A	4	767 881	954	4	.	859
Orangensaft gefroren Brixwert <= 67	1032 12 100	t	A	1	.	.	1	.	.

Erzeugnis	Melde-Nr. Güter- verzeichnis	Maß- einheit	Art der Pro- duk- tion	P R O D U K T I O N					
				Art der Produktion: A = Zum Absatz bestimmt W = Zur Weiterverarbeitung bestimmt					
				2018			2019		
				Be- trie- be	Menge	Wert	Be- trie- be	Menge	Wert
1000 EUR	1000 EUR								
1	2	3	4	5	6				
Noch: Verarbeitendes Gewerbe									
Noch: Nahrungs- u Futtermittel									
Noch: Obst und Gemüseerzeugnisse									
Noch: Frucht- und Gemüsesäfte n gegor oh Zus v Alkohol									
Orangensaft n gefroren Brixwert <= 67	1032 12 200	l	A	4	.	.	4	.	.
Saft a Pampelm o Grapef n gegor oh Zus v Alkohol	1032 13 000	l	A	3	.	.	3	.	.
Ananassaft nicht gegoren ohne Zusatz von Alkohol	1032 14 000	l	A	4	.	.	4	.	.
Traubensaft auch -most n gegor oh Zus v Alkohol	1032 15 000	l	A	4	1 283 802	1 908	4	1 145 099	1 681
Apfelsaftkonzentrate	1032 16 001	l	A	1	.	.	1	.	.
Apfelsaft	1032 16 003	l	A	5	.	21 149	5	20 361 921	19 658
Mischungen aus Frucht u Gemüsesaftkonzentrat	1032 17 001	l	A	-	-	-	1	.	.
Mischungen a Fruchtsaft mit Zusatz von Vitaminen	1032 17 003	l	A	4	12 915 667	13 823	4	15 430 605	14 844
Mischungen a Fruchtsaft oh Zusatz von Vitaminen	1032 17 004	l	A	2	.	.	2	.	.
Mischungen aus Gemüse- säften au m Fruchtsäften	1032 17 009	l	A	3	166 285	.	2	.	.
Saft a Zitrusfrüchten oh Orang Grpefr Brix<=67	1032 19 100	l	A	2	.	.	2	.	.
Fruchtsaft a and Früch- ten oh Zus von Zuck etc	1032 19 201	l	A	4	1 883 033	.	-	-	-
Fruchtsaft a and Früch- ten ohne Zitrus Brix<=67	1032 19 202	l	A	-	-	-	4	.	.
Gemüsesaft aus Karotten Brix<=67	1032 19 205	l	A	3	148 449	249	3	167 838	298
Anderer Gemüsesaft oh Mischungen Brix<=67	1032 19 209	l	A	2	.	.	2	.	.
Saft aus Früchten oder Gemüsen oh Misch Brix>67	1032 19 300	l	A	2	.	.	2	.	.
Frucht- und Gemüsesäfte n gegor oh Zus v Alkohol	1032		A	6	X	.	6	X	.
Verarbeitetes Obst und Gemüse ang									
Gemüse au i Wasser od Dampf gekocht gefroren	1039 11 000	kg	A	1	.	.	1	.	.
Speisezwiebeln getr au i St od Scheiben etc	1039 13 300	kg	A	-	-	-	1	.	.
Gemüse und Früchte ge- schnitten oder verpackt	1039 14 000	kg	A	1	.	.	1	.	.
And Gemüse u Mischung v Gemüse oh Zub n gefror	1039 17 909	kg	A	3	.	.	2	.	.
Gurken in Essig oder haltbar gemacht	1039 18 001	kg	A	-	-	-	1	.	.
Gemüsesalat mit Essig haltb auch m Mayonnaise	1039 18 004	kg	A	1	.	.	2	.	.
Kartoffelsalat m Essig haltb auch m Mayonnaise	1039 18 008	kg	A	1	.	.	1	.	.
Früchte und Nüsse a in Wasser od Dampf gek gefr	1039 21 000	kg	A	1	.	.	1	.	.
Konfitüre Fruchtgel etc a and Früchten ang	1039 22 909	kg	A	1	.	.	2	.	.
Schalenfrüchte ua Samen zub od haltbar gem etc	1039 23 900	kg	A	1	.	.	1	.	.
And Fruchtzub Kirschen Pflaumen Äpfel etc	1039 25 508	kg	A	2	.	.	-	-	-
And Fruchtzub Kirschen Pflaumen Äpfel etc	1039 29 508	kg	A	-	-	-	1	.	.
Verarbeitetes Obst und Gemüse ang	1039		A	9	X	92 153	9	X	94 638
Obst und Gemüseerzeug- nisse	103		A	17	X	244 471	17	X	237 019

Erzeugnis	Melde-Nr. Güter- verzeichnis	Maß- einheit	Art der Pro- duk- tion	P R O D U K T I O N					
				Art der Produktion: A = Zum Absatz bestimmt W = Zur Weiterverarbeitung bestimmt					
				2018			2019		
				Be- trie- be	Menge	Wert	Be- trie- be	Menge	Wert
1000 EUR	1000 EUR								
1	2	3	4	5	6				
Noch: Verarbeitendes Gewerbe									
Noch: Nahrungs- u Futtermittel									
Pflanzliche und tierische Öle und Fette									
Öle und Fette ohne Margarine u Nahrungsfett									
Sojaöl nicht behandelt	1041 21 000	t	A	1	.	.	-	.	.
Nicht behandeltes Oli- venöl u seine Fraktionen	1041 22 100	t	A	-	-	-	1	.	.
Nicht behandeltes Oli- venöl u seine Fraktionen	1041 23 100	t	A	1	.	.	-	-	-
Kokosöl nicht chemisch modifiziert	1041 28 000	t	A	2	.	.	-	-	-
Sonstige pflanzliche Öle ang nicht behandelt	1041 29 000	t	A	1	.	.	-	-	-
Sonstige pflanzliche Öle ang nicht behandelt	1041 29 100	t	A	-	-	-	3	.	.
Ölkuchen u feste Rück- stände v Sojaöl etc	1041 41 300	t	A	1	.	.	1	.	.
Ölkuchen u feste Rück- stände v pfl Fetten etc	1041 41 900	t	A	1	.	.	1	.	.
Mehl v Ölsamen o ölhalt Frücht oh Senfmehl	1041 42 000	t	A	-	-	-	1	.	.
Sojaöl u d Fraktion raff nicht chem modif	1041 51 000	t	A	2	.	.	2	.	.
Raps -Rübsen- Senfö u d Frakt raff n chem modif	1041 56 000	t	A	2	.	.	2	.	.
And Öle u d Frakt pfl Fett u a Öle raff etc	1041 59 000	t	A	1	.	.	1	.	.
Öle und Fette ohne Margarine u Nahrungsfett	1041	t	A	5	.	.	5	.	.
Pflanzliche und tieri- sche Öle und Fette	104	t	A	5	.	.	5	.	.
Milch und Milcherzeugnisse									
Milch und Milcherzeugnisse ohne Speiseeis									
Milch m Fettgeh <=1% Inh <= 2 l verarbeitet	1051 11 330	1000 l	A	2	.	.	2	.	.
Milch m Fettgeh <= 1 % nicht Inh <= 2 l verarb	1051 11 370	1000 l	A	3	.	.	2	.	.
Milch m Fettgeh v >1-6 % Inh <= 2 l verarbeitet	1051 11 420	1000 l	A	2	.	.	2	.	.
Milch m Fettgeh v >1-6 % nicht Inh <= 2 l verarb	1051 11 480	1000 l	A	3	.	.	3	.	.
Milch Rahm Fett > 6-21 % n eing etc Inh <= 2 l	1051 12 100	1000 l	A	1	.	.	1	.	.
Milch Rahm Fett >21% n eing etc m Inh <= 2 l	1051 12 300	1000 l	A	2	.	.	2	.	.
Milch Rahm Fett >21% n eing etc m Inh > 2 l	1051 12 400	1000 l	A	2	.	.	2	.	.
Magermilchpulver Fett<= 1,5%Geb>2,5kg au gesüßt	1051 21 600	t	A	2	.	.	2	.	.
Vollmilchpulver Fett > 1,5% Geb> 2,5kg au gesüßt	1051 22 600	t	A	1	.	.	1	.	.
Butter ua Fettstoffe aus der Milch Fettgeh <=85%	1051 30 300	t	A	1	.	.	1	.	.
Eingedickte Milch nicht gesüßt	1051 51 040	t	A	2	.	.	2	.	.
Sauermilch ua ferment Erz flüss m Geschmzusatz	1051 52 450	t	A	2	.	.	2	.	.
Milch und Milcherzeug- nisse ohne Speiseeis	1051		A	4	X	1 278 670	4	X	1 310 166
Milch und Milcherzeug- nisse	105		A	4	X	1 278 670	4	X	1 310 166
Mahl- u Schälmuehlenerz Stärke u Stärkeerzeugn									
Mahl- u Schälmuehlenerzeugnisse									
Mehl von Weizen oder Mengkorn	1061 21 000	t	A	1	.	.	2	.	.

Erzeugnis	Melde-Nr. Güter- verzeichnis	Maß- einheit	Art der Pro- duk- tion	P R O D U K T I O N					
				Art der Produktion: A = Zum Absatz bestimmt W = Zur Weiterverarbeitung bestimmt					
				2018			2019		
				Be- trie- be	Menge	Wert	Be- trie- be	Menge	Wert
1000 EUR	1000 EUR								
1	2	3	4	5	6				
Noch: Verarbeitendes Gewerbe									
Noch: Nahrungs- u Futtermittel									
Noch: Mahl- u Schälmlühlenerz Stärke u Stärkeerzeugn									
Noch: Mahl- u Schälmlühlenerzeugnisse									
Mehl von anderem Getreide oh Weizen od Mengkorn	1061 22 000	t	A	3	34 945	11 926	4	44 110	14 809
Backfertig Teig f Brot u feine Backw n vorgeba	1061 24 003	t	A	3	9 743	25 714	3	11 363	28 032
Grobgrieß u Feingrieß v and Getreide	1061 32 300	t	A	1	.	.	1	.	.
Zub nach Müsli Art auf Grundl n geröst Getrfloc	1061 33 510	kg	A	1	.	.	1	.	.
Getreidekörner vorgeko od and Zuber oh s v Mais	1061 33 550	t	A	2	.	.	2	.	.
Kleie ua Rückst v Bearbeitung v Mais	1061 40 100	t	A	1	.	.	1	.	.
Kleie ua Rückst v Bearbeitung v Weizen	1061 40 500	t	A	1	.	.	2	.	.
Kleie ua Rückst v and Getreide od Hülsfr	1061 40 900	t	A	1	.	.	1	.	.
Mahl- u Schälmlühlenerzeugnisse	1061		A	9	X	.	10	X	.
Stärke und Stärkeerzeugnisse									
Fructose Fructosesirup Isoglucose	1062 13 200	kg	A	1	.	.	1	.	.
And Zucker einschl Invertzucker	1062 13 900	kg	A	1	.	.	1	.	.
Stärke und Stärkeerzeugnisse	1062		A	1	X	.	1	X	.
Mahl- u Schälmlühlenerz Stärke u Stärkeerzeugn	106		A	10	X	109 258	11	X	131 626
Back- und Teigwaren									
Backwaren ohne Dauerbackwaren									
Frisch Brot Brötchen oh Zus v Honig Ei Käse etc	1071 11 000	t	A	121	125 092	462 709	119	125 195	477 181
Feine Backwaren gestüßt oh Dauerbackw au gefror	1071 12 000	EUR	A	126	X	214 346	124	X	221 893
Backwaren ohne Dauerbackwaren	1071		A	127	X	677 055	125	X	699 074
Dauerbackwaren									
Leb- und Honigkuchen uä Waren	1072 12 300	kg	A	2	.	.	1	.	.
Kekse uä Kleingebäck gestüßt m Schoko od Kakao	1072 12 530	kg	A	9	.	.	8	.	.
Kekse uä Kleingebäck gestüßt gefüllt auch kakaoh	1072 12 550	kg	A	4	.	.	4	.	.
Waffeln gesalz gestüßt a gefüllt Wassergeh <=10%	1072 12 590	kg	A	1	.	.	1	.	.
Extrudierte od expand Erzeugn gesalz aromatis	1072 19 500	kg	A	1	.	.	1	.	.
And Dauerbackwaren ang	1072 19 900	kg	A	13	.	40 626	11	.	.
Dauerbackwaren	1072	kg	A	26	66 795 199	.	22	75 286 818	.
Teigwaren									
Makkaroni uä Teigwaren gekocht etc Eier enth	1073 11 300	t	A	1	.	.	1	.	.
Makkaroni etc nicht geko etc keine Eier enth	1073 11 500	t	A	1	.	.	1	.	.
Teigwaren	1073	t	A	2	.	.	2	.	.
Back- und Teigwaren	107		A	133	X	909 873	131	X	954 341

Erzeugnis	Melde-Nr. Güter- verzeichnis	Maß- einheit	Art der Pro- duk- tion	P R O D U K T I O N					
				Art der Produktion: A = Zum Absatz bestimmt W = Zur Weiterverarbeitung bestimmt					
				2018			2019		
				Be- trie- be	Menge	Wert	Be- trie- be	Menge	Wert
1000 EUR	1000 EUR								
1	2	3	4	5	6				
Noch: Verarbeitendes Gewerbe									
Noch: Nahrungs- u Futtermittel									
Sonstige Nahrungsmittel ohne Getränke									
Zucker									
Weißzucker a Rohr- od Rübenzucker fest etc	1081 12 300	t	A	1	.	.	1	.	.
Melassen a d Gewinn od Raffin v Rübenzucker	1081 14 500	t	A	2	.	.	2	.	.
Ausgel Zuckerrübschnit- zel Bagasse ua Nebprod Zucker	1081 20 000	t	A	1	.	.	1	.	.
	1081	t	A	2	.	.	2	.	.
Süßwaren ohne Dauerbackwaren									
Schokoladenerzeugnis i Tafeln Stang etc gefüllt	1082 22 330	kg	A	2	.	.	2	.	.
Schokoladenerz i Tafeln ni gefüllt m Zusatz etc	1082 22 350	kg	A	1	.	.	1	.	.
Pralinen alkoholhaltig	1082 22 430	kg	A	3	.	.	2	.	.
Pralinen nicht alkohol- haltig	1082 22 450	kg	A	2	.	.	2	.	.
And Schokoladenerzeug- nisse nicht gefüllt	1082 22 550	kg	A	2	.	.	2	.	.
And kakaohaltige Le- bensmittelzubereitungen	1082 22 900	kg	A	2	.	.	1	.	.
Weißer Schokolade Zucker- waren nicht kakaohaltig	1082 23 300	kg	A	1	.	.	1	.	.
Zuckerw nicht kakaohalt Gumbomb Gelee-Erzg etc	1082 23 650	kg	A	1	.	.	1	.	.
And Zuckerwar oh Kakao- gehalt auch Marzipanware	1082 23 900	kg	A	2	.	.	1	.	.
Süßwaren ohne Dauerback- waren	1082	kg	A	6	.	.	4	.	.
Würzen und Soßen									
Anderer Speiseessig	1084 11 900	l	A	1	.	.	1	.	.
Senf einschl zubereite- tem Senfmehl	1084 12 550	kg	A	2	.	.	1	.	.
And emulgiert mayonähnl Soßen pastös Fettg >=50%	1084 12 702	kg	A	-	-	-	1	.	.
Würzen und Würzmittel	1084 12 703	kg	A	2	.	.	2	.	.
Zubereit z Herst v Sos- sen oh Würzmit n gebf	1084 12 705	kg	A	2	.	.	2	.	.
Salatsoßen flüss Fett- geh <50% gebrauchsfertig	1084 12 706	kg	A	1	.	.	2	.	.
And Würzsoßen gebrauch- fertig ohne Salatsoßen	1084 12 708	kg	A	1	.	.	2	.	.
Pfeffer verarbeitet	1084 21 000	EUR	A	2	X	.	2	X	.
Paprika trocken Capsicum spp verarbeitet	1084 22 000	EUR	A	1	X	.	1	X	.
Zimt verarbeitet andere Gewürze verarbeitet	1084 23 000	EUR	A	3	X	.	3	X	.
Speisesalz	1084 30 000	t	A	1	.	.	1	.	.
			W	1	.	X	-	-	X
Würzen und Soßen	1084		A	6	X	26 487	6	X	32 885
			W	1	X	X	-	X	X
Fertiggerichte									
Fertiggerichte Grundl v Fleisch Schmeberz od Bl	1085 11 000	kg	A	13	6 886 521	23 231	12	3 833 195	16 730
Teigwaren gefüllt auch gekocht od vorgekocht	1085 14 100	t	A	1	.	.	1	.	.
And Teigwaren Spaghetti- fertgericht Nudelsalat	1085 14 300	t	A	1	.	.	1	.	.
Andere Fertiggerichte	1085 19 000	kg	A	8	.	.	-	-	-
einschl gefrorener Pizza	1085 19 100	kg	A	-	-	-	7	.	.
Andere Fertiggerichte einschl gefrorener Pizza	1085		A	22	X	491 634	20	X	450 324

Erzeugnis	Melde-Nr. Güter- verzeichnis	Maß- einheit	Art der Pro- duk- tion	P R O D U K T I O N					
				Art der Produktion: A = Zum Absatz bestimmt W = Zur Weiterverarbeitung bestimmt					
				2018			2019		
				Be- trie- be	Menge	Wert	Be- trie- be	Menge	Wert
1000 EUR	1000 EUR								
1	2	3	4	5	6				
Noch: Verarbeitendes Gewerbe									
Noch: Nahrungs- u Futtermittel									
Noch: Sonstige Nahrungsmittel ohne Getränke									
Homogen und diät. Nahrungsmittel									
Zuges homogener Nahrungsmittel Zuber a mehrerer Grundstoffe	1086 10 600	kg	A	1	.	.	1	.	.
Homogen und diät Nahrungsmittel	1086	kg	A	1	.	.	1	.	.
Sonstige Nahrungsmittel									
Zuber z Herstell v Supp u Brühe nicht tafelfertig									
	1089 11 001	kg	A	1	.	.	1	.	.
Zuber z Herstell v Supp u Brühe tafelfertig od gefr									
	1089 11 003	kg	A	2	.	.	2	.	.
And Hefen lebend u Mutter- hefen									
	1089 13 390	kg	A	-	-	-	1	.	.
Hefen nicht lebend and Ein- zeller Mikroorganismen leb									
	1089 13 500	kg	A	1	.	.	1	.	.
Pflanzensäfte u -auszüge Pektate Agar-Agar etc									
	1089 15 000	EUR	A	2	X	.	2	X	.
Leicht verderbliche Lebensmittel									
	1089 16 000	kg	A	-	-	-	3	6 228 264	51 122
Nahrungsergänzungsmittel									
	1089 17 000	kg	A	-	-	-	2	.	.
Karamellierter Zucker und Melassen									
	1089 19 100	kg	A	1	.	.	1	.	.
Eiweißkonzentrate u textur- stoffe Zuckersirupe etc									
	1089 19 350	kg	A	1	.	.	1	.	.
Post-Mix-Sirup Getränke- grundstoffmischung									
	1089 19 401	kg	A	2	.	.	-	-	-
And Lebensmittelzubereitun- gen ang Zuckeraust									
	1089 19 409	kg	A	11	41 914 982	171 911	-	-	-
Post-Mix-Sirup Getränke- grundstoffmischung									
	1089 19 501	kg	A	-	-	-	2	.	.
veget u vegan Leben- mittelzubereitungen									
	1089 19 508	kg	A	-	-	-	2	.	.
And Lebensmittelzubereitun- gen ang Zuckeraust									
	1089 19 509	kg	A	-	-	-	5	.	.
Sonstige Nahrungsmittel ang ohne Getränke									
	1089		A	20	X	288 795	22	X	350 446
	108		A	50	X	997 399	49	X	1 054 013
			W	1	X	X	-	X	X
Futtermittel									
Futtermittel für Nutztiere									
Vormischungen für Tier- futter	1091 10 100	t	A	1	.	.	1	.	.
Futtermittel für Schweine oh Vormischungen									
	1091 10 330	t	A	1	.	.	1	.	.
Futtermittel für Rinder oh Vormischungen									
	1091 10 353	t	A	1	.	.	1	.	.
Futtermittel für Geflügel oh Vormischungen									
	1091 10 370	t	A	1	.	.	1	.	.
Futtermittel für and Nutzt oh Vormischungen									
	1091 10 390	t	A	2	.	.	2	.	.
Futtermittel für Nutzt- tiere									
	1091		A	3	X	.	3	X	.
Futtermittel für sonst Tiere oh Vormischungen									
Futtermittel für Hunde oh Vormischungen	1092 10 303	t	A	2	.	.	2	.	.
Futtermittel für Katzen oh Vormischungen									
	1092 10 305	t	A	1	.	.	1	.	.
Futtermittel für andere Heimtiere oh Vormischung									
	1092 10 600	t	A	3	.	.	3	.	.
Futtermittel für sonst Tiere oh Vormischungen									
	1092	t	A	5	25 330	.	5	31 740	.
Futtermittel									
	109		A	8	X	97 625	8	X	93 913
Nahrungs- u Futtermittel									
	10		A	261	X	4 368 658	263	X	4 555 864
			W	11	X	X	10	X	X

Erzeugnis	Melde-Nr. Güter- verzeichnis	Maß- einheit	Art der Pro- duk- tion	P R O D U K T I O N					
				Art der Produktion: A = Zum Absatz bestimmt W = Zur Weiterverarbeitung bestimmt					
				2018			2019		
				Be- trie- be	Menge	Wert	Be- trie- be	Menge	Wert
1000 EUR	1000 EUR								
1	2	3	4	5	6				
Noch: Verarbeitendes Gewerbe									
Getränke									
Getränke									
Spirituosen									
Branntwein aus Wein od Traubentrester etc	1101 10 200	hl	A	3	1 674	438	3	1 611	450
Whisky	1101 10 300	l-Alc(%)	A	3	60 656	X	3	58 360	X
		hl	A	3	.	.	3	.	729
Rum ua Branntwein gew d Dest vergo Zuckerrohrerz	1101 10 400	l-Alc(%)	A	3	.	X	3	.	X
		hl	A	4	13 866	2 287	3	.	844
Gin und Genever	1101 10 500	l-Alc(%)	A	4	578 201	X	3	.	X
		hl	A	4	3 027	743	4	.	1 413
Wodka mit Alkgehalt von 45,4 % oder weniger	1101 10 630	l-Alc(%)	A	4	113 633	X	4	.	X
		hl	A	4	.	.	4	.	1 810
Obstbranntwein	1101 10 650	l-Alc(%)	A	4	.	X	4	.	X
		hl	A	2	.	.	2	.	.
Bitter- Halb bitter- und Kräuterliköre	1101 10 801	l-Alc(%)	A	2	.	X	2	.	X
		hl	A	4	28 668	11 339	4	16 349	8 217
Andere Liköre Eierlikör	1101 10 802	l-Alc(%)	A	4	1 006 252	X	4	569 513	X
		hl	A	4	11 137	7 051	5	14 903	7 953
And Wacholderbranntwein oh Gin und Genever	1101 10 804	l-Alc(%)	A	4	181 929	X	5	264 425	X
		hl	A	3	.	79	2	.	.
Aquavit auch Kümmel und Doppelkümmel	1101 10 805	l-Alc(%)	A	3	.	X	2	.	X
		hl	A	2	.	.	1	.	.
Korn	1101 10 806	l-Alc(%)	A	2	.	X	1	.	X
		hl	A	4	15 355	2 321	3	.	501
Anderer klarer Trink- branntw etc	1101 10 807	l-Alc(%)	A	4	538 355	X	3	.	X
		hl	A	3	.	582	3	.	.
And Trinkbranntwein Spi- ritmischgetr Rumtopf etc	1101 10 809	l-Alc(%)	A	3	.	X	3	.	X
		hl	A	1	.	.	1	.	.
Spirituosen	1101	l-Alc(%)	A	1	.	X	1	.	X
		hl	A	6	280 958	60 413	6	180 190	31 525
		l-Alc(%)	A	6	10 273 575	X	6	7 422 875	X
Traubenwein									
And Schaumwein	1102 11 900	l	A	-	-	-	8	84 138 911	180 937
And Schaumwein vorhandn Alkoholgehalt >=8,5%vol	1102 11 930	l	A	7	87 044 221	185 185	-	-	-
And Schaumwein vorhanden Alkoholgehalt <8,5%vol	1102 11 950	l	A	1	.	.	-	-	-
Weißweine best Anbaugab Alkoholgeh <=15%vol	1102 12 110	l	A	4	71 744 527	146 371	4	71 286 586	155 860
Anderer Weißwein Alko- holgeh <=15%vol	1102 12 130	l	A	2	.	.	-	-	-
Wein i Fl m Schaumwein- stopf 1-3bar 20Grad Cels	1102 12 150	l	A	4	16 237 989	31 824	4	18 207 164	31 317
Andere Weine best Anbau- geb Alkgeh <=15%vol rot	1102 12 170	l	A	4	42 277 421	80 548	5	38 238 279	75 997
Anderer Wein Alkoholgeh <=15%vol	1102 12 190	l	A	5	60 747 279	86 361	-	-	-
Anderer Wein Alkoholgeh <=15%vol	1102 12 220	l	A	-	-	-	5	102 306 387	.
Traubenwein	1102	l	A	15	319 675 842	597 854	15	314 177 327	593 080
Apfelwein u and Frucht w alkhalt Mischgetränk ang									
Apfelwein	1103 10 001	l	A	2	.	.	2	.	.
Apfelschaumwein	1103 10 002	l	A	1	.	.	-	-	-
Apfelschaumwein auch ge- gorener Apfelmost	1103 10 003	l	A	2	.	.	3	23 408 527	19 417
Andere Fruchtweine etc ua gegorene Getränke Andere gegorene Geträn- ke ohne Fruchtweine	1103 10 006	l	A	1	.	.	-	-	-

Erzeugnis	Melde-Nr. Güter- verzeichnis	Maß- einheit	Art der Pro- duk- tion	P R O D U K T I O N					
				Art der Produktion: A = Zum Absatz bestimmt W = Zur Weiterverarbeitung bestimmt					
				2018			2019		
				Be- trie- be	Menge	Wert	Be- trie- be	Menge	Wert
1000 EUR	1000 EUR								
1	2	3	4	5	6				
Noch: Verarbeitendes Gewerbe									
Noch: Getränke									
Noch: Getränke									
Noch: Apfelwein u and Frucht w alkhalt Mischgetränk ang									
Branntweinh Mischge- tränke <=10% vol Alkohol	1103 10 007	l	A	1	.	.	1	.	.
Bierhaltige Misch- getränke	1103 10 008	l	A	5	.	.	5	.	.
Wein- u ggf fruchtwein- haltige Mischgetränke	1103 10 009	l	A	4	.	.	3	.	.
Apfelwein u and Frucht w alkhalt Mischgetränk ang	1103	l	A	12	105 448 026	.	10	106 136 293	.
Wermutwein und andere aromatisierte Weine									
Wermut ua Wein a frisch Weintrauben aromatisiert	1104 10 000	l	A	1	.	.	1	.	.
Wermutwein und andere aromatisierte Weine	1104	l	A	1	.	.	1	.	.
Bier									
Bier aus Malz oh alkoholfreies Bier	1105 10 000	hl	A	7	3 940 492	356 717	7	3 862 186	354 162
Alkoholfreies Bier Alko- holgeh <=0,5%vol a Misch	1105 10 100	hl	A	-	-	-	3	.	.
Treber a Brauerei Bren- nerei	1105 20 001	EUR	A	6	X	.	6	X	2 119
Schlempe Restst a Brau- Brennerei	1105 20 003	EUR	A	1	X	.	1	X	.
Bier	1105		A	8	X	359 498	8	X	392 823
Malz									
Malz ungeröstet	1106 10 300	kg	A	5	.	.	5	.	.
Malz geröstet	1106 10 500	kg	A	1	.	.	1	.	.
Malz	1106	kg	A	5	268 896 697	92 788	5	284 912 361	103 348
Erfrischungsgetr natürl Mineral- sonst Wass abgf									
Natürl Mineralw Kohlen- säuregehalt > 4,5g CO2/l	1107 11 301	l	A	17	1 186 666 117	330 804	18	1 128 252 608	327 396
			W	2	.	X	2	.	X
Natürl Mineralw Kohlen- säuregehalt <=4,5g CO2/l	1107 11 302	l	A	17	1 055 461 169	188 912	18	1 055 550 834	192 804
			W	1	.	X	1	.	X
Quellwasser natürl abgef m od oh Kohlensäure	1107 11 303	l	A	1	.	.	-	.	-
Quellwasser natürl abgef Tafelwasser	1107 11 304	l	A	-	-	-	2	.	.
Tafelwasser abgefüllt mit od ohne Kohlensäure	1107 11 305	l	A	1	.	.	-	.	-
Heilwasser abgefüllt	1107 11 307	l	A	3	.	.	4	.	.
Andere nicht gesüßte Wasser abgefüllt	1107 11 500	l	A	-	-	-	-	.	-
			W	1	.	X	1	.	X
Cola u -mischgetränke nicht brennwvermindert	1107 19 301	l	A	13	255 882 351	102 303	14	243 969 858	98 875
Cola u -mischgetränke brennwvermindert light	1107 19 302	l	A	5	.	.	5	.	.
Limonade nicht-brenn- wertvermindert	1107 19 303	l	A	15	325 266 410	137 901	17	308 613 485	125 776
Limonade brennwver- mindert light	1107 19 304	l	A	6	6 501 882	2 551	8	13 032 865	4 027
Schorle Wasser u Frucht m > 5% Fruchtsaftanteil	1107 19 305	l	A	16	90 660 341	42 044	18	91 184 479	39 490
Wasser mit Aromen bis 5 % Fruchtant m Geschmack	1107 19 306	l	A	5	25 919 757	11 963	9	21 233 107	8 562
Diätetische Erfri- schungsgetränke	1107 19 307	l	A	1	.	.	-	.	-
Vitamin und Mineral- stoff-Energiegetränke	1107 19 308	l	A	11	80 571 818	59 011	13	119 948 845	78 735
Sonst Erfrischungsgetr Brausen Bitter- Tonicget	1107 19 309	l	A	7	11 756 876	3 575	5	9 958 145	3 003

Erzeugnis	Melde-Nr. Güter- verzeichnis	Maß- einheit	Art der Pro- duk- tion	P R O D U K T I O N					
				Art der Produktion: A = Zum Absatz bestimmt W = Zur Weiterverarbeitung bestimmt					
				2018			2019		
				Be- trie- be	Menge	Wert	Be- trie- be	Menge	Wert
1000 EUR	1000 EUR								
1	2	3	4	5	6				
Noch: Verarbeitendes Gewerbe									
Noch: Getränke									
Noch: Getränke									
Noch: Erfrischungsgetr natürl Mineral- sonst Wass abgf									
Grapefruit- od Pampelmusenektar	1107 19 552	l	A	1	.	.	-	-	-
Apfel- od Birnenektar	1107 19 553	l	A	1	.	.	-	-	-
Nektare aus anderen Früchten	1107 19 554	l	A	3	.	.	-	-	-
Nektarmischungen m Zusatz von Vitaminen	1107 19 555	l	A	2	.	.	-	-	-
Andere Nektarmischungen	1107 19 556	l	A	2	.	.	-	-	-
Diätfruchtnektare	1107 19 558	l	A	5	1 887 144	1 907	-	-	-
Orangennektar	1107 19 561	l	A	-	-	-	1	.	.
Nektare aus Grapefruits od Pampelmusen	1107 19 562	l	A	-	-	-	1	.	.
Apfel- od Birnenektar	1107 19 563	l	A	-	-	-	1	.	.
Nektare aus Johannisbeeren	1107 19 564	l	A	-	-	-	3	.	.
Nektare aus Sauerkirschen	1107 19 565	l	A	-	-	-	2	.	.
Nektare aus anderen Früchten	1107 19 566	l	A	-	-	-	2	.	.
Nektarmischungen m Zusatz von Vitaminen	1107 19 567	l	A	-	-	-	4	.	.
Andere Nektarmischungen	1107 19 568	l	A	-	-	-	3	270 009	346
Fruchtsaftgetr kohlen-säurefrei n brennwvermin	1107 19 591	l	A	6	72 260 135	31 863	6	46 533 573	20 926
Fruchtsaftgetr kohlen-säurefrei brennwvermin	1107 19 592	l	A	1	.	.	-	-	-
Fruchtsaftgetr kohlen-säurehalt n brennwvermin	1107 19 593	l	A	6	36 486 358	10 984	6	28 346 379	9 036
Fruchtsaftgetr kohlen-säurehalt brennwvermin	1107 19 594	l	A	5	.	.	4	.	.
Alkoholfreies Bier Alkoholgeh <=0,5%vol	1107 19 595	l	A	3	.	.	-	-	-
Trinkfert Kaffee- und Teegetränk a mit Frucht	1107 19 597	l	A	1	.	.	1	.	.
And nicht alkohohl Getr alkohofreie Malzgetr etc	1107 19 599	l	A	4	25 744 579	47 340	4	12 863 635	30 089
And nicht alkohohl Getränke m Milchfettgehalt	1107 19 700	l	A	1	.	.	1	.	.
Erfrischungsgetr natürl Mineral- sonst Wass abgf	1107	l	A	27	3 333 254 201	1 078 490	27	3 210 688 941	1 026 474
Getränke	110		W	3	29 149 213	X	3	29 223 671	X
			A	53	X	2 323 182	54	X	2 271 214
			W	3	X	X	3	X	X
Getränke	11		A	53	X	2 323 182	54	X	2 271 214
			W	3	X	X	3	X	X
Tabakerzeugnisse									
Tabakerzeugnisse									
Zigaretten Tabak enthaltend	1200 11 500	1000 St	A	1	.	.	1	.	.
Feinschnitt Tabak	1200 19 303	kg	A	2	.	.	2	.	.
Pfeifentabak Krüll- und Grobschnitt	1200 19 305	kg	A	2	.	.	2	.	.
Tabakerzeugnisse	120		A	2	X	.	2	X	.
Tabakerzeugnisse	12		A	2	X	.	2	X	.
Textilien									
Textile Spinnstoffe und Garne									
Garne a Baumwolle f Geweb oh Tepp etc nAE	1310 61 320	kg	A	-	-	-	1	.	.
Garne a Baumwolle etc m Baumwant >=85 GHT nAE	1310 61 321	kg	A	-	-	-	-	-	-
Garne a pflanzl Spinnst od Bastfasern Papiergarn	1310 72 000	kg	A	1	.	.	1	.	.

Erzeugnis	Melde-Nr. Güter- verzeichnis	Maß- einheit	Art der Pro- duk- tion	P R O D U K T I O N						
				Art der Produktion: A = Zum Absatz bestimmt W = Zur Weiterverarbeitung bestimmt						
				2018			2019			
				Be- trie- be	Menge	Wert	Be- trie- be	Menge	Wert	
1000 EUR	1000 EUR									
1	2	3	4	5	6					
Noch: Verarbeitendes Gewerbe										
Noch: Textilien										
Noch: Textile Spinnstoffe und Garne										
Gezw Garne a Nylon od and Polyamidfila nAE	1310 81 103	kg	A	1	.	.	1	.	.	
Synth Spfasgarn >=85GHT f Gewebe oh Tepp etc nAE	1310 82 101	kg	A	1	.	.	1	.	.	
Synth Spfasgarn >=85GHT f Maschenware nAE	1310 82 103	kg	A	1	.	.	1	.	.	
Synthfasg <85GHT m gekr Wolle o f Tierh gem nAE	1310 83 330	kg	A	1	.	.	1	.	.	
Synth G <85GHT m Bw gem f Gewebe oh Tepp u Fußb	1310 83 402	kg	A	1	.	.	1	.	.	
Synth G <85GHT m Bw gem f Mschw Tepp Fußb oh Näh	1310 83 408	kg	A	1	.	.	1	.	.	
Andere Garne aus synthe- t Spinnfasern oh Wolle nAE	1310 83 800	kg	A	-	-	-	1	.	.	
And Synthfasgarn f Gewe- be oh Teppich etc nAE	1310 83 802	kg	A	1	.	.	-	-	-	
And Synthfasg f and Zw f Maschenw Tepp u Fußbob	1310 83 808	kg	A	1	.	.	-	-	-	
Garne a künstl Spinnf oh Nähgarn au gezwirnt nAE	1310 84 100	kg	A	1	.	.	-	-	-	
Textile Spinnstoffe und Garne	131	kg	A	2	.	.	2	.	.	
			W	1	.	.	X	1	.	X
Gewebe										
Bmwollrohgeweb <=200g m2 f techn u indust Bedarf	1320 20 190	kg	A	1	.	.	1	.	.	
			W	1	.	.	X	1	.	X
			A	1	.	.	X	1	.	X
			W	1	.	.	X	1	.	X
Baumwollrohgew >200gm2 f techn u industr Bedarf	1320 20 490	kg	A	2	.	.	2	.	.	
			W	1	.	.	X	1	.	X
			A	2	.	.	X	2	.	X
			W	1	.	.	X	1	.	X
SynthSpfasgew <85GHT Bw gem roh gebleicht etc	1320 32 200	kg	A	1	.	.	1	.	.	
			W	1	.	.	X	1	.	X
			A	1	.	.	X	1	.	X
			W	1	.	.	X	1	.	X
Gewebe	132	kg	A	2	.	.	2	.	.	
			W	1	.	.	X	1	.	X
			A	2	.	.	X	2	.	X
			W	1	.	.	X	1	.	X
Textilveredlung										
Bleich Färb Bedruck ua Ausrüst v Fasern	1330 11 100	kg	A	1	.	.	1	.	.	
Bedruck v Maschenstoff ua Vliesst Tuftingmw etc	1330 14 900	kg	A	1	.	.	-	-	-	
And Ausrüst v Geweb a künstl Fila od Spfasern	1330 19 600	m2	A	-	-	-	1	.	.	
Veredlung von Bekleidung Textilveredlung	1330 19 950 133	EUR	A	1	X	.	1	X	.	
			A	3	X	16 802	3	X	11 683	
And Textilerzeugnisse oh Maschenware										
Gewirke und Gesticke										
And Gewirke Gesticke f techn u industr Bedarf	1391 19 107	kg	A	1	.	.	1	.	.	
			W	1	.	.	X	1	.	X
Gewirke und Gesticke	1391		A	1	X	.	1	X	.	
			W	1	X	X	1	X	X	
Konfektionierte Textilwaren oh Bekleidung										
Decken oh Deck m elektr Heizvorr a Wolle etc	1392 11 300	kg	A	1	.	.	1	.	.	
And Waren z Inausstatt Möb- Kissenbezüge etc	1392 16 600	EUR	A	1	.	.	X	1	X	
			A	1	X	.	2	X	.	

Erzeugnis	Melde-Nr. Güter- verzeichnis	Maß- einheit	Art der Pro- duk- tion	P R O D U K T I O N					
				Art der Produktion: A = Zum Absatz bestimmt W = Zur Weiterverarbeitung bestimmt					
				2018			2019		
				Be- trie- be	Menge	Wert	Be- trie- be	Menge	Wert
1000 EUR	1000 EUR								
1	2	3	4	5	6				
Noch: Verarbeitendes Gewerbe									
Noch: Textilien									
Noch: And Textilerzeugnisse oh Maschenware									
Noch: Konfektionierte Textilwaren oh Bekleidung									
Planen u Markisen oh Wohnwagenvorzelte	1392 22 100	kg	A	1	.	.	1	.	.
Zelte einschl Wohnwagen- vorzelte	1392 22 300	kg	A	-	-	-	1	.	.
Segel	1392 22 500	kg	A	1	.	.	1	.	.
Bettausstatt Deckbetten m Federn od Daunen gefül	1392 24 931	St	A	1	.	.	1	.	.
Bettausstatt Kopfkissen m Federn od Daunen gefül	1392 24 935	St	A	1	.	.	1	.	.
Heizkissen uä n a Gewebe and Kissen	1392 24 998	St	A	-	-	-	1	.	.
Bettausstatt and Kis- sen auch Kleinkissen	1392 24 999	St	A	1	.	.	-	-	-
Scheuer- Wischtüch etc a Vliesstoff	1392 29 530	St	A	1	.	.	1	.	.
Scheuer- Wischtüch etc a and Stoff oh Maschenst	1392 29 570	St	A	1	.	.	1	.	.
Scheuertüch etc a Masch- stoff Schwimmwesten etc	1392 29 900	EUR	A	1	X	.	-	X	-
Scheuertüch etc a Masch- stoff Schwimmwesten etc	1392 29 990	kg	A	-	-	-	1	.	.
Konfektionierte Textil- waren oh Bekleidung	1392		A	7	X	27 635	7	X	29 343
Teppiche u textil Fußbodenbeläge									
Teppiche ua text Fußbod- beläge a Spst getuftet	1393 13 000	kg	A	1	.	.	1	.	.
		m2	A	1	.	X	1	.	X
Teppiche u textil Fußbo- denbeläge	1393	kg	A	1	.	.	1	.	.
		m2	A	1	.	X	1	.	X
Seilerwaren									
And War a Garn etc Bind- fäd Seil od Tauen ang	1394 12 800	kg	A	1	.	.	1	.	.
Seilerwaren	1394	kg	A	1	.	.	1	.	.
Vliesstoffe a getränkt bestrichen überzogen etc									
Vliesstoffe n bestrich n überzogen <=25gm2	1395 10 100	kg	A	1	.	.	1	.	.
Vliesstoffe n bestrich n überzogen >25-70gm2	1395 10 200	kg	A	4	.	.	4	.	.
Vliesstoffe n bestrich n überzogen >70-150gm2	1395 10 300	kg	A	4	.	.	4	.	.
Vliesstoffe n bestrich n überzogen >150gm2	1395 10 500	kg	A	3	.	22 334	5	9 386 060	22 090
Vliesstoffe bestrichen oder überzogen	1395 10 700	kg	A	4	3 082 806	13 327	4	2 802 947	12 772
Vliesstoffe a getränkt bestrichen überzogen etc	1395	kg	A	7	45 696 684	171 582	8	46 311 198	170 538
Technische Textilien									
Gewebe m Leim Kunstst etc bestrichen etc ang	1396 14 000	kg	A	2	.	.	2	.	.
		m2	A	2	.	X	2	.	X
Förderbänder Dochte ua text Erz f d techn Bed	1396 16 506	EUR	A	-	X	-	1	X	.
Dochte Glühstrümpfe ua text Erz f d techn Bed	1396 16 509	EUR	A	1	X	.	-	X	-
Gewebe u Filze auf Pa- piermasch etc verwendbar	1396 16 800	EUR	A	1	X	.	1	X	.
Bänder aus Spinnstoffen elastisch ohne Gurte	1396 17 301	kg	A	1	.	.	1	.	.
			W	1	.	X	1	.	X

Erzeugnis	Melde-Nr. Güter- verzeichnis	Maß- einheit	Art der Pro- duk- tion	P R O D U K T I O N					
				Art der Produktion: A = Zum Absatz bestimmt W = Zur Weiterverarbeitung bestimmt					
				2018			2019		
				Be- trie- be	Menge	Wert	Be- trie- be	Menge	Wert
1000 EUR	1000 EUR								
1	2	3	4	5	6				
Noch: Verarbeitendes Gewerbe									
Noch: Textilien									
Noch: And Textilerzeugnisse oh Maschenware									
Noch: Technische Textilien									
Technische Textilien	1396		A	5	X	28 570	5	X	25 282
			W	1	X	X	1	X	X
Sonstige Textilwaren ang									
Nadelfilze auch ge- tränkt bestrichen etc	1399 13 005	kg	A	3	.	.	2	.	.
Andere Filze auch ge- tränkt bestrichen etc	1399 13 008	kg	A	1	.	.	1	.	.
Gestepte Spinnsterz a Meterware oh Stickerei	1399 16 000	EUR	A	1	X	.	1	X	.
Sonstige Textilwaren ang	1399		A	4	X	12 207	3	X	9 909
And Textilerzeugnisse oh Maschenware	139		A	24	X	290 242	24	X	284 163
Textilien	13		W	1	X	X	1	X	X
			A	28	X	377 450	28	X	364 981
			W	1	X	X	1	X	X
Bekleidung									
Bekleidung ohne Pelzbekleidung									
Arbeits- und Berufsbekleidung									
Arb- u Berufsbekl Kombi- nationen für Männer	1412 11 200	St	A	1	.	.	1	.	.
Arb- u Berufsbekl Latz- hosen a Baumw f Männer	1412 12 501	St	A	1	.	.	1	.	.
Schürzen Kittel ua Arb- u Berufsbekl f Männer	1412 30 130	St	A	1	.	.	1	.	.
Arbeits- und Berufsbe- kleidung	1412	St	A	1	.	.	1	.	.
Wäsche									
Hemden oh Gewirk a BW etc f Männer Knaben	1414 21 000	St	A	1	.	.	1	.	.
Wäsche	1414		A	1	X	.	1	X	.
Bekleidung und -zubehör ang									
Bekleidung a Filz Vlies- Spinnst getr od überzog	1419 32 000	St	A	1	.	.	1	.	.
Bekleidung und -zubehör ang	1419		A	1	X	.	1	X	.
Bekleidung ohne Pelzbe- kleidung	141		A	2	X	.	2	X	.
Bekleidung aus gewirktem oder gestricktem Stoff									
Bekleidung ang aus Gewirken oder Gestricken									
Pullover etc a Wolle od fein Tierh Männer Knaben	1439 10 310	St	A	1	.	.	1	.	.
Bekleidung ang aus Ge- wirken oder Gestricken	1439	St	A	1	.	.	1	.	.
Bekleidung aus gewirktem oder gestricktem Stoff	143		A	1	X	.	1	X	.
Bekleidung	14		A	3	X	.	3	X	.
Leder u Lederwaren									
Leder u Lederwaren oh Bekleidung u Schuhe									
Leder u Lederfaserstoff zuger u gefärbte Felle									
Rind- Kalbleder enthaart aus ganzen Häuten	1511 31 000	kg	A	1	.	.	1	.	.

Erzeugnis	Melde-Nr. Güter- verzeichnis	Maß- einheit	Art der Pro- duk- tion	P R O D U K T I O N					
				Art der Produktion: A = Zum Absatz bestimmt W = Zur Weiterverarbeitung bestimmt					
				2018			2019		
				Be- trie- be	Menge	Wert	Be- trie- be	Menge	Wert
1000 EUR	1000 EUR								
		1	2	3	4	5	6		
Noch: Verarbeitendes Gewerbe									
Noch: Leder u Lederwaren									
Noch: Leder u Lederwaren oh Bekleidung u Schuhe									
Noch: Leder u Lederfaserstoff zuger u gefärbte Felle									
Rind- Kalbleder enth n a gan Haut f Möbel od Kfz	1511 32 001	kg	A	1	.	.	1	.	.
Leder u Lederfaserstoff zuger u gefärbte Felle	1511		W	-	-	X	1	.	X
			A	2	X	.	2	X	.
			W	-	X	X	1	X	X
Lederwaren ohne Lederbekleidung und Schuhe									
Sattlerwaren f alle Tie- re etc a Stoff aller Art	1512 11 000	EUR	A	1	X	.	-	X	-
Sattlerwaren f alle Tie- re etc a Stoff aller Art	1512 11 100	EUR	A	-	X	-	1	X	.
Reise- Handkoff etc uä Behältn a Leder etc	1512 12 103	St	A	1	.	.	1	.	.
Uhrarmbänd u Teile da- für ohne aus Metall	1512 13 000	St	A	1	.	.	1	.	.
Lederwaren ohne Lederbe- kleidung und Schuhe	1512		A	3	X	6 050	3	X	6 525
Leder u Lederwaren oh Bekleidung u Schuhe	151		A	5	X	.	5	X	.
			W	-	X	X	1	X	X
Schuhe									
Schuhe m Holzsohle oh Innens etc m Obert Leder	1520 13 300	Paar	A	1	.	.	-	-	-
Straßenschuh m Oberteil a Leder für Männer	1520 13 510	Paar	A	1	.	.	1	.	.
Straßenschuh m Oberteil a Led für Frauen	1520 13 522	Paar	A	5	1 089 836	60 736	6	868 355	50 495
Straßenschuh m Oberteil a Led Unisex-Schuhe	1520 13 529	Paar	A	-	-	-	2	.	.
Straßenschuh m Oberteil a Leder für Kinder	1520 13 530	Paar	A	1	.	.	1	.	.
Sandalen m Oberteil a Leder f Frauen u Unisex	1520 13 620	Paar	A	1	.	.	1	.	.
And Schuh m Laufs a Kau- tsch etc Obert Spinnst	1520 14 450	Paar	A	-	-	-	1	.	.
Schuhe m Metvdk m Obert a Leder Laufs a Kaut etc	1520 31 500	Paar	A	2	.	.	1	.	.
Schuhoberteile u Teile a Leder oh Verstärkung	1520 40 200	EUR	A	2	X	.	2	X	.
Schuhoberteile u Teile a and Stoff oh Verstärkg	1520 40 500	EUR	A	-	X	-	1	X	.
And Schuhteil etc u Teile oh a Holz a and Stoffen	1520 40 800	EUR	A	4	X	6 944	-	X	-
And Schuhteil etc u Teile oh a Holz a and Stoffen	1520 40 850	EUR	A	-	X	-	3	X	4 273
Schuhe	152		A	14	X	253 814	15	X	288 054
Veredlung von Erzeugnissen dieser Güterabteilg									
Veredlung von Erzeugnis- sen dieser Güterabteilg	1599 99 000	EUR	A	1	X	.	-	X	-
Veredlung von Erzeugnis- sen dieser Güterabteilg	159		A	1	X	.	-	X	-
Leder u Lederwaren	15		A	20	X	267 186	20	X	299 747
			W	-	X	X	1	X	X
Holz u Holz- Kork- Korb- Flechtwaren oh Möbel									
Holz gesägt gehobelt									
Nadelh gehob geschliff au keilverzinkt Di >6mm	1610 10 330	m3	A	6	105 099	24 374	-	-	-
Fichten- Tannenschnitt- holz etc Dicke >6mm	1610 10 350	m3	A	15	835 723	151 436	-	-	-
Kiefernsmitttholz etc Dicke >6mm	1610 10 370	m3	A	4	.	X	-	-	X
			W	4	75 224	12 090	-	-	-
			W	4	.	X	-	-	X

Erzeugnis	Melde-Nr. Güter- verzeichnis	Maß- einheit	Art der Pro- duk- tion	P R O D U K T I O N					
				Art der Produktion: A = Zum Absatz bestimmt W = Zur Weiterverarbeitung bestimmt					
				2018			2019		
				Be- trie- be	Menge	Wert	Be- trie- be	Menge	Wert
1	2	1000 EUR	4	5	1000 EUR	6			
							Noch: Verarbeitendes Gewerbe		
							Noch: Holz u Holz- Kork- Korb- Flechtwaren oh Möbel		
							Noch: Holz gesägt gehobelt		
And Nadschnittholz etc	1610 10 390	m3	A	6	.	.	-	-	-
Lärche etc Di >6mm			W	3	.	X	-	-	X
Eichen- Buchholz gehob	1610 10 502	m3	A	1	.	.	-	-	-
geschliff Di >6mm			W	1	.	X	-	-	X
Eichen- Buchholz Di >6mm	1610 10 506	m3	A	2	.	.	-	-	-
and bearb gesägt etc									
Tannen u Fichtenholz	1610 11 341	m3	A	-	-	-	15	881 218	148 104
rau > 6 mm Dick			W	-	-	X	4	.	X
Tannen u Fichtenholz	1610 11 345	m3	A	-	-	-	5	97 684	19 537
gehobelt etc > 6 mm Dick			W	-	-	X	1	.	X
Kieferholz längs gesägt	1610 11 361	m3	A	-	-	-	5	73 027	10 932
rau keilverzinkt Di >6mm			W	-	-	X	3	.	X
Kieferholz gehobelt etc	1610 11 365	m3	A	-	-	-	1	.	.
au keilverzinkt Di > 6mm									
Nadelh ang rau	1610 11 381	m3	A	-	-	-	5	143 884	17 000
au keilverzinkt Di > 6mm			W	-	-	X	2	.	X
Nadelh ang gehobelt etc	1610 11 385	m3	A	-	-	-	3	.	216
au keilverzinkt Di > 6mm			W	-	-	X	2	.	X
Eichenholz gehob	1610 12 501	m3	A	-	-	-	1	.	.
geschliff Di > 6 mm			W	-	-	X	1	.	X
Buchholz gehob	1610 12 503	m3	A	-	-	-	1	.	.
geschliff Di > 6 mm			W	-	-	X	1	.	X
Eichenholz and be	1610 12 505	m3	A	-	-	-	1	.	.
arb gesägt etc Di > 6 mm									
Buchholz Di > 6 mm	1610 12 507	m3	A	-	-	-	2	.	.
and bearb gesägt etc									
Leisten a Nadelholz pro- fil gehobelt geschliffen	1610 21 103	m	A	3	.	.	3	.	.
And Nadelholz profi- liert gehobelt geschliff	1610 21 109	m3	A	1	.	.	1	.	.
Leisten ua Laubholz etc	1610 21 504	m	A	2	.	.	-	-	-
profil gehob geschl									
Holzwohle Holzmehl	1610 22 000	EUR	A	9	X	4 500	-	X	-
Leisten ua Laubholz etc	1610 23 004	m	A	-	-	-	2	.	.
profil gehob geschl									
Nadelholz Plättchen- od Schnitzelform Hackschn	1610 23 030	t	A	6	261 575	20 351	-	-	-
Holzwohle Holzmehl	1610 24 000	EUR	A	-	X	-	9	X	4 100
Nadelholz Plättchen- od Schnitzel	1610 25 030	t	A	-	-	-	6	246 470	16 363
Trocknen Imprägnieren od chem Behandeln von Holz	1610 91 000	EUR	A	5	X	4 904	-	X	-
Trocknen von Holz	1610 91 001	EUR	A	-	X	-	4	X	4 390
Imprägnieren oder chem Behandeln von Holz	1610 91 002	EUR	A	-	X	-	4	X	977
Holz gesägt gehobelt	161		A	24	X	.	24	X	.
			W	5	X	X	5	X	X
							Holz- Kork- Flecht- und Korbmacherwaren		
							Furnier- Sperrholz- Holzfaser- u -spanplatte		
Spanplatten etc a Holz roh od nur geschliffen	1621 12 001	m3	A	-	-	-	3	.	.
Spanplatten etc m mela- minharzgetr Paplag besch	1621 12 003	m3	A	-	-	-	2	.	X
Furn- uä Lagenh m Tisch- lerplatten a Laubholz	1621 12 211	m3	A	1	.	X	1	.	X
Furn- uä Lagenh m Tisch- lerplatten a Nadelholz	1621 12 213	m3	A	1	.	X	-	-	X
Spanplatten furniert	1621 12 241	m3	A	1	.	.	-	-	-
Spanplatten etc a Holz roh od nur geschliffen	1621 13 131	m3	A	3	.	.	-	-	-
Spanplatten etc m mela- minharzgetr Paplag besch	1621 13 133	m3	A	2	.	.	-	-	X
MDF-PI Di>9mm Dich >650- 800kg/m3 roh geschliffen	1621 14 291	m3	A	1	.	X	-	-	X
MDF-PI Di>9mm Dich >650- 800kg/m3 and bearbeitet	1621 14 299	m3	A	1	.	.	-	-	X

Erzeugnis	Melde-Nr. Güter- verzeichnis	Maß- einheit	Art der Pro- duk- tion	P R O D U K T I O N					
				Art der Produktion: A = Zum Absatz bestimmt W = Zur Weiterverarbeitung bestimmt					
				2018			2019		
				Be- trie- be	Menge	Wert	Be- trie- be	Menge	Wert
1000 EUR	1000 EUR								
		1	2	3	4	5	6		
Noch: Verarbeitendes Gewerbe									
Noch: Holz u Holz- Kork- Korb- Flechtwaren oh Möbel									
Noch: Holz- Kork- Flecht- und Korbmacherwaren									
Noch: Furnier- Sperrholz- Holzfaser- u -spanplatte									
Laminatböden Dichte >800 kg/m3	1621 14 439	m2	A	1	.	.	-	.	.
Dünn-MDF-Platten Dicke <= 5 mm	1621 15 230	m3	A	-	-	-	1	.	.
			W	-	-	X	1	.	X
MDF-Pl Di>9mm Dich >650-800kg/m3 roh geschliffen	1621 15 291	m3	A	-	-	-	1	.	.
			W	-	-	X	1	.	X
MDF-Pl Di>9mm Dich >650-800kg/m3 and bearbeitet	1621 15 299	m3	A	-	-	-	1	.	.
Laminatböden Dichte >800 kg/m3	1621 15 439	m2	A	-	-	-	1	.	.
Furn- uä Lagenh m Tischlerplatten a Holz	1621 16 001	m3	A	-	-	-	1	.	.
			W	-	-	X	1	.	X
Spanplatten furniert a Nadelholz	1621 16 002	m3	A	-	-	-	1	.	.
			W	-	-	X	1	.	X
Furn- uä Lagenh m Tischlerplatten a Laubholz	1621 18 001	m3	A	-	-	-	1	.	.
			W	-	-	X	1	.	X
Spanplatten furniert aus Laubholz	1621 18 002	m3	A	-	-	-	1	.	.
			W	-	-	X	1	.	X
Furnier- Sperrholz- Holzfaser- u -spanplatte	1621		A	5	X	143 663	5	X	133 055
			W	1	X	X	1	X	X
Parkettböden									
And Parkettafeln aus Holz	1622 10 600	m2	A	1	.	.	1	.	.
Parkettböden	1622	m2	A	1	.	.	1	.	.
Konstrukteil Ausbelemente Fertigteilbaut a Holz									
Fenster -türen Rahmen Verkleidungen aus Holz	1623 11 100	St	A	17	177 728	95 880	18	178 509	98 803
Türblätter aus Holz	1623 11 501	St	A	13	.	112 589	15	.	119 177
Türzargen Türverkleid a Holz auch Türschwellen	1623 11 505	St	A	4	.	.	4	.	.
Verschaltungen für Betonarbeit Schindeln a Holz	1623 12 000	m2	A	1	.	.	1	.	.
Holzleimbauteile Bautischlerwaren aus Holz	1623 19 001	m3	A	2	.	.	-	-	-
Holzleimbauteile Bautisch Balkenschichtholz	1623 19 003	m3	A	4	9 004	.	2	.	.
Holzleimbauteile Bautisch Furnierschichtholz	1623 19 005	St	A	5	.	.	-	-	-
		m3	A	-	-	-	2	.	.
Wandelemente Bautischlerwaren aus Holz	1623 19 006	m3	A	-	-	-	2	.	.
Treppen Bautischlerwaren aus Holz	1623 19 007	St	A	-	-	-	4	.	.
And Bautischler- Zimmermannsarbeiten a Holz ang	1623 19 009	EUR	A	8	X	89 040	7	X	89 190
Ein- Zweifamilienhäuser a Holz vorgefertigt	1623 20 003	m2	A	6	395 574	342 058	7	373 347	324 722
		St	A	6	3 094	X	7	2 931	X
And Gebäude a Holz vorgefert zB Gartenhäuser	1623 20 009	m2	A	1	.	.	1	.	.
		St	A	1	.	X	1	.	X
Konstrukteil Ausbelemente Fertigteilbaut a Holz	1623		A	38	X	755 587	41	X	757 057
Verpackgsm Lagerbehält u Ladungsträger a Holz									
Flachpaletten Palettenaufsatzwände aus Holz	1624 11 330	St	A	15	13 413 907	101 148	16	14 585 368	108 612
Kisten uä Verpackungsmittel a Sperrholz etc hergest	1624 13 201	m3	A	6	8 282	9 068	6	7 842	7 066
Kisten uä Verpackungsmittel a and Holz hergest	1624 13 209	m3	A	7	240 210	11 053	9	231 092	11 966
Verpackgsm Lagerbehält u Ladungsträger a Holz	1624		A	21	X	121 269	22	X	127 643

Erzeugnis	Melde-Nr. Güter- verzeichnis	Maß- einheit	Art der Pro- duk- tion	P R O D U K T I O N					
				Art der Produktion: A = Zum Absatz bestimmt W = Zur Weiterverarbeitung bestimmt					
				2018			2019		
				Be- trie- be	Menge	Wert	Be- trie- be	Menge	Wert
1	2	1000 EUR	4	5	1000 EUR	6			
Noch: Verarbeitendes Gewerbe									
Noch: Holz u Holz- Kork- Korb- Flechtwaren oh Möbel									
Noch: Holz- Kork- Flecht- und Korbmacherwaren									
Holzwaren ang Kork- etc Korbmacherwaren oh Möbel									
Schuhteile a Holz	1629 14 100	EUR	A	1	X	.	.	X	.
Holzrahmen f Bilder Fo- tografien Spiegel uä	1629 14 200	EUR	A	1	X	.	1	X	.
Särge aus Holz	1629 14 905	St	A	1
Pellets, Briketts, o.ä.	1629 14 908	t	A	4	90 979	16 166	.	.	.
Formen a Sägespäne etc									
And Waren aus Holz ohne Särge	1629 14 909	EUR	A	4	X	35 615	.	X	.
And Waren aus Holz ohne Särge	1629 14 910	EUR	A	.	X	.	3	X	.
Pellets gepresst a Säge späne oa Sägenebenprod	1629 15 001	t	A	.	.	.	4	106 780	.
Briketts Scheiten o ä	1629 15 003	t	A	.	.	.	2	.	.
Formen a Sägespänen etc									
Holzwaren ang Kork- etc Korbmacherwaren oh Möbel	1629		A	10	X	.	7	X	.
Holz- Kork- Flecht- und Korbmacherwaren	162		A	72	X	1 077 448	73	X	1 079 735
			W	1	X	X	1	X	X
Veredlung von Erzeugnissen dieser Güterabteilg									
Veredlung von Erzeugnis- sen dieser Güterabteilg	1699 99 000	EUR	A	2	X	.	2	X	.
Veredlung von Erzeugnis- sen dieser Güterabteilg	169		A	2	X	.	2	X	.
Holz u Holz- Kork- Korb- Flechtwaren oh Möbel	16		A	85	X	1 335 416	85	X	1 336 052
			W	5	X	X	5	X	X
Papier Pappe und Waren daraus									
Holzstoff Zellstoff Papier Karton und Pappe									
Holzstoff und Zellstoff									
Halbch Halbst a Holz od a and celluloseh Faserst	1711 14 009	t-tr90 %	A	1	.	.	1	.	.
			W	1	.	X	1	.	X
Holzstoff und Zellstoff	1711	t-tr90 %	A	1	.	.	1	.	.
			W	1	.	X	1	.	X
Papier und Pappe									
Rohpapier u -pappe f etc empf Pap u Papp i Ro Bo	1712 13 001	t	A	1	.	.	1	.	.
Tapetenrohpapier n ge- strich od überzog	1712 13 005	t	A	.	.	.	1	.	.
Papiere u Pappe m Fas <=10% u Gew <40g/m2	1712 14 100	t	A	1	.	.	2	.	.
Pap etc m Fas <=10% Gew 40-150g/m2 in Rollen	1712 14 350	t	A	1	.	.	1	.	.
Pap etc m Fas <=10% Gew 40-150g/m2 in Bogen <=A3	1712 14 391	t	A	1	.	.	1	.	.
Pap od Pappe m Fas<=10% u Gew >150g/m2	1712 14 500	t	A	1	.	.	1	.	.
Pap gekreppt (Tissue) <=25g/m2	1712 20 550	t	A	1	.	.	1	.	.
			W	1	.	X	1	.	X
Wellpapier aus Altpapier und sonst Wellenpapier	1712 34 000	t	A	1	.	.	1	.	.
Papier etc Testliner n bestr etc <=150g/m2	1712 35 200	t	A	1
Ni weißged Testliner n gestr etc <=150g/m2	1712 35 209	t	A	.	.	.	2	.	.
Papier etc Testliner n bestr etc >150g/m2	1712 35 400	t	A	2
ni weißged Testliner n gestr etc >150g/m2	1712 35 409	t	A	.	.	.	2	.	.
Sulfitpackpapier n be- strich od überzog	1712 42 200	t	A	1	.	.	1	.	.

Erzeugnis	Melde-Nr. Güter- verzeichnis	Maß- einheit	Art der Pro- duk- tion	P R O D U K T I O N					
				Art der Produktion: A = Zum Absatz bestimmt W = Zur Weiterverarbeitung bestimmt					
				2018			2019		
				Be- trie- be	Menge	Wert	Be- trie- be	Menge	Wert
1000 EUR	1000 EUR								
1	2	3	4	5	6				
Noch: Verarbeitendes Gewerbe									
Noch: Papier Pappe und Waren daraus									
Noch: Holzstoff Zellstoff Papier Karton und Pappe									
Noch: Papier und Pappe									
And Papiere etc Gew <=150g/m2 i Ro od Bogen	1712 42 400	t	A	1	.	.	3	529	1 012
Pap u Papp n gestr n überzog Gew>150-<225g/m2	1712 42 600	t	A	-	-	-	1	.	.
And Pap u Papp n gestr n überz Gew >=225g/m2	1712 42 809	t	A	2	.	.	2	.	.
Zigarettenpap n i Form v Heftchen etc Br <=5cm	1712 44 000	t	A	1	.	.	1	.	.
Sonstige ungestrichene Pappe	1712 59 000	t	W	-	-	X	1	.	X
Sonstige ungestrichene Pappe	1712 59 100	t	A	1	.	.	-	-	-
Pergamentpapier -pappe	1712 60 000	t	A	-	-	-	1	.	.
Naturpau Pergampap etc	1712 73 355	t	A	2	.	.	1	.	.
Anderer Pap u Papp etc überz f graf Zw holzfrei	1712 73 363	t	A	1	.	.	-	-	-
Anderer Pap u Papp etc überz f graf Zw holzfrei	1712 73 367	t	A	-	-	-	1	.	.
And Pap u Papp z Beschr o f a graf Zweck Rollen	1712 73 750	t	A	1	.	.	1	.	.
And gestr Pap etc z and graf Zw >=10GHT i Rollen	1712 74 000	kg	A	-	-	-	1	.	.
M Kaol etc gestr Kraft- pap -papp Gew<=150 g/m2	1712 77 330	t	A	2	.	.	2	.	.
Papier u Pappe selbst- klebend	1712 77 550	kg	A	1	.	.	2	.	.
Pap etc m Kunsth etc ge- str etc Gew >150g gebl	1712 77 590	kg	A	-	-	-	1	.	.
Pap etc m Kunsth etc ge- str etc Gew >150g ungebl	1712 77 805	t	A	2	.	.	1	.	.
And Pap Zellstwat Vlie- se etc überzogen od getr	1712 79 700	t	A	1	.	.	-	-	-
And Papiere u Pappen ge- strichen od überzogen	1712		A	16	X	.	17	X	.
Papier und Pappe			W	1	X	.	2	X	X
Holzstoff Zellstoff Pa- pier Karton und Pappe	171		A	16	X	933 766	17	X	818 983
			W	2	X	X	3	X	X
Papier- Karton- und Pappewaren									
Wellpapier u -pappe Verpackmitt a Pap Kart Papp									
Wellpapier od Wellpappe auch perforiert Roll Bog	1721 11 000	t	A	5	325 946	256 439	4	.	.
And Säcke Beutel oder Tüten oh Schallplathüll	1721 12 500	t	W	1	.	X	1	.	X
Schachteln u Kartons a Wellpapier od Wellpappe	1721 13 000	t	A	3	.	217 072	3	.	221 852
And Faltschachteln u -kartons aus Karton	1721 14 000	t	A	12	399 868	457 986	13	415 023	475 924
And Faltschachteln u -kartons aus Karton	1721 14 003	t	A	4	124 671	226 179	-	-	-
And Faltschachteln u -kartons aus Karton	1721 14 004	t	A	-	-	-	6	122 370	220 696
And Faltschachteln u -kartons aus Vollpappe	1721 14 005	t	A	3	.	.	4	30 056	35 941
Trays aus Karton oder Vollpappe	1721 14 007	t	A	1	.	.	1	.	.
And Faltschach u -karton a n gewellt Pap od Papp	1721 14 009	t	A	2	.	.	-	-	-
Dosen Trommeln u Fäss a Papier od Pappe	1721 15 303	t	A	1	.	.	1	.	.
Flex Verpackungsmitt a Pap od Papp zB Weichpack	1721 15 305	t	A	6	.	84 004	6	.	100 061
And Verpackungsmittel aus Papier oder Pappe	1721 15 309	t	A	4	10 075	21 905	4	10 245	21 224
Wellpapier u -pappe Ver- packmitt a Pap Kart Papp	1721	t	A	32	1 054 787	1 340 151	33	1 043 791	1 326 660
			W	1	.	X	1	.	X

Erzeugnis	Melde-Nr. Güter- verzeichnis	Maß- einheit	Art der Pro- duk- tion	P R O D U K T I O N					
				Art der Produktion: A = Zum Absatz bestimmt W = Zur Weiterverarbeitung bestimmt					
				2018			2019		
				Be- trie- be	Menge	Wert	Be- trie- be	Menge	Wert
1000 EUR	1000 EUR								
1	2	3	4	5	6				
Noch: Verarbeitendes Gewerbe									
Noch: Papier Pappe und Waren daraus									
Noch: Papier- Karton- und Pappewaren									
Haushalts- Hygiene- Toilettenart a Pap Papp etc									
Toilettenpapier a Pap Zellstoffwatte etc	1722 11 200	t	A	4	143 768	149 577	4	147 131	145 082
Taschentü u Abschminktü a Pap Zellstoffwatte	1722 11 400	t	A	2	.	.	2	.	.
Handtü a Pap Zellstoffwat- te etc	1722 11 600	t	A	3	73 114	133 337	3	80 540	145 604
Tischtü u Servietten a Pap Zellstoffwatte etc	1722 11 800	t	A	1	.	.	2	.	.
Windeln f Kleinkinder a Papier Zellstoffwatte etc	1722 12 300	t	A	1	.	.	1	.	.
And Waren a Pap z Gebr i Haush Krankenhaus etc	1722 12 900	t	A	3	5 494	35 166	2	.	.
Haushalts- Hygiene- Toi- lettenart a Pap Papp etc	1722		A	9	X	629 520	9	X	562 547
Schreibwar u Bürobedarf a Papier Karton u Pappe									
Zusammenstell v Schreib- wa i Behält a Pap etc	1723 12 700	kg	A	1	.	.	1	.	.
Register Auftrags- und Quittungsbücher etc	1723 13 130	EUR	A	1	X	.	1	X	.
Briefpapier- u Notiz- blöcke etc oh Kalendar	1723 13 150	EUR	A	1	X	.	1	X	.
Ordner Schnellhefter	1723 13 500	EUR	A	1	X	.	1	X	.
Einbände u Aktendeckel Papier etc gemust Press	1723 14 002	kg	A	-	-	-	2	.	.
Prägen perfor ni bedr Pap od Papp bedru gemust	1723 14 003	kg	A	2	.	.	-	-	-
perfor z and graf Zweck Schreibwar u Bürobedarf a Papier Karton u Pappe	1723		A	5	X	13 502	5	X	12 830
And Waren a Papier Karton und Pappe									
Bedruckte Etiketten aus Papier od Papp selbstkle	1729 11 200	kg	A	4	4 539 436	48 290	-	-	-
And bedruckte Etiketten aus Papier oder Pappe	1729 11 400	kg	A	8	5 384 514	56 958	-	-	-
Selbstklebetiketten aus Pap od Papp nichtbedruck	1729 11 600	kg	A	1	.	.	1	.	.
And nichtbedruckte Eti- ketten a Papier od Pappe	1729 11 800	kg	A	1	.	.	1	.	.
Zigarettenpap i Ro Br<=5cm od i F v Hefsch Hülsen	1729 19 100	kg	A	3	24 402 936	25 284	2	.	.
Zylind Hülsen u Spulen z Aufwick a Pap od Pappe	1729 19 303	kg	A	1	.	.	1	.	.
Filterpapier u Filter- pappe zugeschnitten	1729 19 510	kg	A	2	.	.	2	.	.
And Waren a Papier od Pappe zB Dichtungen etc	1729 19 851	kg	A	1	.	.	2	.	.
Andere Waren aus Papier oder Pappe ang	1729 19 858	kg	A	-	-	-	1	.	.
Andere Waren aus Papier oder Pappe ang	1729 19 859	kg	A	1	.	.	-	-	-
And Waren a Papier Kar- ton und Pappe	1729	kg	A	18	77 924 181	212 273	9	76 999 634	145 316
Papier- Karton- und Pap- pewaren	172		A	62	X	2 195 446	55	X	2 047 353
Papier Pappe und Waren daraus	17		W	1	X	X	1	X	X
			A	75	X	3 129 211	68	X	2 866 335
			W	3	X	X	4	X	X

Erzeugnis	Melde-Nr. Güter- verzeichnis	Maß- einheit	Art der Pro- duk- tion	P R O D U K T I O N					
				Art der Produktion: A = Zum Absatz bestimmt W = Zur Weiterverarbeitung bestimmt					
				2018			2019		
				Be- trie- be	Menge	Wert	Be- trie- be	Menge	Wert
1000 EUR	1000 EUR								
1	2	3	4	5	6				
Noch: Verarbeitendes Gewerbe									
Druckerzeugnisse beispiel Ton Bild u Datenträger									
Druckereileistungen									
Druck v Zeitungen									
Druck v Zeit etc i Off- setdruckv mind viern wö	1811 10 003	EUR	A	2	X	.	2	X	.
Druck v Zeitungen	1811		A	2	X	.	2	X	.
And Druckereileistungen									
Verkaufskataloge i Tief- druckverfahren hergest	1812 12 301	EUR	A	1	X	.	1	X	.
Verkaufskat im Offset- druckverfahren hergest	1812 12 303	EUR	A	6	X	14 112	6	X	12 937
Verkaufskataloge i Dig- italdruckverf hergest	1812 12 308	EUR	A	2	X	.	2	X	.
Plakate uä Drucke i Off- setdruckverf hergestellt	1812 12 502	EUR	A	8	X	5 341	-	X	-
Plakate uä Drucke i Siebdruckverf hergest	1812 12 503	EUR	A	2	X	.	-	X	-
Plakate uä Drucke i Digitaldruckverf hergest	1812 12 504	EUR	A	2	X	.	-	X	-
Geschäftsberichte i Off- setdruckverfahr hergest	1812 12 505	EUR	A	2	X	.	-	X	-
Geschäftsberichte i Di- gitaldruckverf hergest	1812 12 506	EUR	A	1	X	.	-	X	-
And Werbdrucke u -schriften i Offsetdruck	1812 12 507	EUR	A	15	X	75 508	-	X	-
And Werbdrucke u -schriften i Tiefdruck	1812 12 508	EUR	A	1	X	.	-	X	-
And Werbdrucke u -schriften i Digitaldr	1812 12 509	EUR	A	3	X	11 998	-	X	-
Plakate uä Drucke i Off- setdruckverf hergest	1812 12 512	EUR	A	-	X	-	8	X	7 272
Plakate uä Drucke i Digitaldruckverf hergest	1812 12 514	EUR	A	-	X	-	2	X	.
Geschäftsberichte i Off- setdruckverfahr hergest	1812 12 516	EUR	A	-	X	-	2	X	.
Geschäftsberichte i Di- gitaldruckverf hergest	1812 12 517	EUR	A	-	X	-	1	X	.
Prospekte Werbebeilagen f Zeitung uä Offsetdruck	1812 12 522	EUR	A	-	X	-	9	X	40 398
Prospekte Beilagen f Zeitungen uä ohne Offset	1812 12 523	EUR	A	-	X	-	1	X	.
Mailings Werbefriefe	1812 12 524	EUR	A	-	X	-	6	X	.
Flyer ua Werbdrucke im Offsetdruckverfahren	1812 12 527	EUR	A	-	X	-	8	X	12 332
Flyer ua Werbdrucke Zeitungen uä ohne Offset	1812 12 529	EUR	A	-	X	-	2	X	.
Druck v Zeitg i Offset- drverf < vier x wöchentl	1812 13 001	EUR	A	3	X	19 414	2	X	.
Druck v Anzeigenblätter Annoncenzeitungen	1812 13 004	EUR	A	2	X	.	2	X	.
Druck v Zeitschriften Magazinen i Offsetdruck	1812 13 007	EUR	A	2	X	.	3	X	.
Druck v Zeitschriften Magazinen i Tiefdruck	1812 13 008	EUR	A	1	X	.	1	X	.
Bücher uä Drucke in lo- sen Bog etc auch gefalzt	1812 14 070	EUR	A	7	X	20 647	7	X	23 585
Druck v Adress- Tele- fonbüchern	1812 14 141	EUR	A	1	X	.	1	X	.
Druck v Sach- Schul- Kunstabüchern i Offsetdr	1812 14 143	EUR	A	4	X	2 605	4	X	.
Druck von Selbstklebe- etiketten Papier Papp	1812 15 902	EUR	A	-	X	-	7	X	58 163
Druck von and Etiketten ohne Selbstklebeetikett	1812 15 909	EUR	A	-	X	-	8	X	59 727
Bedruck v Maschenstoff ua Vliesst Tuftingmw etc	1812 16 109	EUR	A	-	X	-	1	X	.
Bedrucken v Kunststoffen	1812 16 201	EUR	A	-	X	-	3	X	18 037
Bedrucken v Glas Metall Holz Keramik etc	1812 16 209	EUR	A	-	X	-	1	X	.

Erzeugnis	Melde-Nr. Güter- verzeichnis	Maß- einheit	Art der Pro- duk- tion	P R O D U K T I O N					
				Art der Produktion: A = Zum Absatz bestimmt W = Zur Weiterverarbeitung bestimmt					
				2018			2019		
				Be- trie- be	Menge	Wert	Be- trie- be	Menge	Wert
1000 EUR	1000 EUR								
1	2	3	4	5	6				
Noch: Verarbeitendes Gewerbe									
Noch: Druckerzeugnisse beispiel Ton Bild u Datenträger									
Noch: Druckereileistungen									
Noch: And Druckereileistungen									
Kalender bedru einschl Blöcke v Abreißkalender	1812 19 100	EUR	A	2	X	.	2	X	.
Bedrucken v and Mat als Papier Kunststüten etc	1812 19 901	EUR	A	3	X	18 294	-	X	-
Endlosformulare ang zB Schnelltrenn-Formulare	1812 19 903	EUR	A	1	X	.	-	X	-
Druck von Endlosformular o Endlosformularsätzen	1812 19 904	EUR	A	-	X	-	1	X	.
And Drucke f gewerbliche Zwecke Formblätt etc	1812 19 907	EUR	A	14	X	33 549	14	X	34 248
Andere Drucke für privat Zwecke	1812 19 908	EUR	A	-	X	-	6	X	604
And Drucke ang zB Kun- denkart etc oh Magnetstr	1812 19 909	EUR	A	4	X	.	3	X	.
And Druckereileistungen	1812		A	40	X	306 974	48	X	409 960
Druck- Medienstufen- Dienstleistungen									
Satz- und Bildherstel- lung	1813 10 000	EUR	A	3	X	.	3	X	.
Hochdruck-Druckformen m Druckbild	1813 20 002	EUR	A	1	X	.	1	X	.
Druckformen f d Offset- druck	1813 20 004	EUR	A	2	X	.	1	X	.
Tiefdruckzylinder od Platten m Druckbild	1813 20 006	EUR	A	1	X	.	1	X	.
And Druckformen m Druck- bild n sensibilisiert	1813 20 009	EUR	A	1	X	.	1	X	.
Herst v reprograf Prod zB Overheadfolien	1813 30 003	EUR	A	1	X	.	1	X	.
Gestalt v Druckerzeugn zB Offline- etc Bearbeit	1813 30 005	EUR	A	2	X	.	1	X	.
Medien dienstleistungen zB Datenbanken Web-to-Pr	1813 30 007	EUR	A	2	X	.	2	X	.
Druck- Medienstufen- Dienstleistungen	1813		A	11	X	.	9	X	.
Weiterverarbeitung von Druckerzeugnissen									
Weiterverarb v Büchern d Falzen Heften Bind etc	1814 10 100	EUR	A	3	X	6 914	2	X	.
Weiterverarb v Zeitschr Katalogen d Falzen etc	1814 10 300	EUR	A	3	X	1 624	2	X	.
Weiterverarb and Druck- sachen d Falzen etc	1814 10 500	EUR	A	6	X	13 251	6	X	11 146
Weiterverarbeitung von Druckerzeugnissen	1814		A	10	X	21 790	9	X	18 246
Druckereileistungen	181		A	50	X	352 736	57	X	450 523
Druckerzeugnisse beispiel Ton Bild u Datenträger	18		A	50	X	352 736	57	X	450 523
Kokerei- Mineralölerzeugnisse									
Mineralölerzeugnisse									
Braunkohlenbriketts uä a Braunk gew fest Brennst	1920 12 000	t	A	1	.	.	1	.	.
		TJ	A	1	.	X	1	.	X
Leichtöl als Raffinerie- Einsatzmaterial	1920 23 003	t	A	-	-	-	-	-	-
Leicht Rohbenz f d Ein- satz i d erdölchem Ind	1920 23 005	t	A	2	.	.	-	-	X
Spezial- u Testbenzin	1920 23 007	t	A	-	-	X	-	-	X
raff Erdöldestillate		W	A	1	.	-	-	-	-
Leicht Rohbenz f d Ein- satz i d erdölchem Ind	1920 25 005	t	A	-	-	-	1	.	.
Spezialbenzin	1920 25 008	t	A	-	-	X	1	.	X
raff Erdöldestillate		W	A	-	-	-	1	.	.
			W	-	-	X	1	.	X

Erzeugnis	Melde-Nr. Güter- verzeichnis	Maß- einheit	Art der Pro- duk- tion	P R O D U K T I O N					
				Art der Produktion: A = Zum Absatz bestimmt W = Zur Weiterverarbeitung bestimmt					
				2018			2019		
				Be- trie- be	Menge	Wert	Be- trie- be	Menge	Wert
1000 EUR	1000 EUR								
1	2	3	4	5	6				
Noch: Verarbeitendes Gewerbe									
Noch: Kokerei- Mineralölzeugnisse									
Noch: Mineralölzeugnisse									
Schweröl als Raffinerie- Einsatzmaterial etc	1920 26 002	t	A	1	.	.	-	.	.
			W	1	.	X	-	.	X
Dieselmotoren f Strassen- u Schienenfahrzeuge	1920 26 005	t	A	1	.	.	1	.	.
Leichtes Heizöl z Erzg v Wärme od Dampf	1920 26 007	t	A	1	.	.	-	.	-
Mittelschw Öle	1920 27 000	t	A	-	-	-	-	.	-
Leuchtöl Kerosin oh Flug			W	1	.	X	1	.	X
Motoren- Kompressoren- und Turbinenöle	1920 29 502	t	A	2	.	.	2	.	.
Hydrauliköle	1920 29 503	t	A	2	.	.	2	.	.
Weißöle Paraffinum li- quidum	1920 29 504	t	A	3	754	2 048	2	.	.
Getriebeöle	1920 29 505	t	A	2	.	.	2	.	.
Metallbearb- Formen- u Korrosionsschutzöle	1920 29 506	t	A	4	.	.	4	.	.
And Schmier- Öle nicht- energ Industriöl etc	1920 29 509	t	A	2	.	.	2	.	.
Flüssiggas a Raffinerie- Einsatzm etc Industriöl	1920 31 002	t	A	1	.	.	1	.	.
			W	1	.	X	1	.	X
			TJ	1	.	X	1	.	X
			W	1	.	X	1	.	X
Raffineriegas Ethylen etc verfl ohne Erdgas	1920 32 000	t	A	1	.	.	-	.	-
			W	1	.	X	-	.	X
			TJ	1	.	X	-	.	-
			W	1	.	X	-	.	X
Ethylen Propylen Butylen Butadien verflüssigt	1920 32 050	t	A	-	-	-	-	.	-
			W	-	-	X	1	.	X
			TJ	-	-	-	-	.	-
			W	-	-	X	1	.	X
Gasf Kohlenwasserst a verflüss oh Propan etc	1920 39 000	t	A	-	-	-	1	.	.
			W	-	-	X	1	.	X
			TJ	-	-	-	1	.	X
			W	-	-	X	1	.	X
Mineralölzeugnisse	192		A	7	X	278 109	7	X	361 515
			W	1	X	X	1	X	X
Kokerei- Mineralöl- zeugnisse	19		A	7	X	278 109	7	X	361 515
			W	1	X	X	1	X	X
Chemische Erzeugnisse									
Chemische Grundstoffe Düngemittel etc									
Industriegase									
Argon	2011 11 200	1000 m3	A	2	.	.	2	.	.
Wasserstoff	2011 11 500	1000 m3	A	1	.	.	1	.	.
			W	1	.	X	1	.	X
Stickstoff	2011 11 600	1000 m3	A	2	.	.	2	.	.
			W	1	.	X	1	.	X
Sauerstoff	2011 11 700	1000 m3	A	3	113 626	6 637	3	109 807	6 243
			W	1	.	X	1	.	X
Kohlenstoffdioxid	2011 12 300	t	A	1	.	.	1	.	.
			W	1	.	X	1	.	X
Schwefeltrioxid Diarsen- trioxid	2011 12 500	t	A	1	.	.	1	.	.
			W	1	.	X	1	.	X
Stickstoffoxide	2011 12 700	t	A	1	.	.	1	.	.
			W	1	.	X	1	.	X
And anorgan Sauerstverb d Nichtmetalle	2011 12 900	t	A	1	.	.	1	.	.
			W	1	.	X	1	.	X
Flüssige Luft Pressluft	2011 13 000	t	A	2	.	.	2	.	.
Industriegase	2011		A	3	X	.	3	X	.
			W	1	X	X	1	X	X
Farbstoffe u Pigmente									
Titanoxide	2012 11 500	t-TiO2	A	1	.	.	1	.	.
Eisenoxide etc Erdpigm	2012 19 100	t	A	2	.	.	2	.	.
Fe-Geh >=70GHT a Fe2O3			W	2	.	X	2	.	X

Erzeugnis	Melde-Nr. Güter- verzeichnis	Maß- einheit	Art der Pro- duk- tion	P R O D U K T I O N					
				Art der Produktion: A = Zum Absatz bestimmt W = Zur Weiterverarbeitung bestimmt					
				2018			2019		
				Be- trie- be	Menge	Wert	Be- trie- be	Menge	Wert
1000 EUR	1000 EUR								
1	2	3	4	5	6				
Noch: Verarbeitendes Gewerbe									
Noch: Chemische Erzeugnisse									
Noch: Chemische Grundstoffe Düngemittel etc									
Noch: Farbstoffe u Pigmente									
Lithiumoxid -hydroxid ua	2012 19 500	t	A	1
Nickeloxid -hydroxid ua			W	1	.	X	.	.	X
And anorgan Basen Met- oxide -hydroxide etc	2012 19 900	t	A	1	.	.	1	.	.
Dispersionsfarbst u Zube- reitet a Grundl d Farbst	2012 21 100	t	W	1	.	X	1	.	X
Basische Farbst u Zube- reitet a Grundl d Farbst	2012 21 300	t	A	2	.	.	1	.	.
Direktfarbstoffe u Zube- reitet a Grundl d Farbst	2012 21 400	t	A	1
Küpen- Reaktivfarbst org	2012 21 500	t	A	3	23 471	367 983	3	20 598	330 825
Pigm ua synth org Farbm			W	2	.	X	2	.	X
Synth org Erzeugn als fluoreszier Aufheller	2012 21 600	t	A	1	.	.	1	.	.
Farblacke zubereit a d Grundlage v Farblacken	2012 21 700	t	A	1	.	.	1	.	.
Farbmitt pflanzl tier	2012 22 700	t	A	1	.	.	1	.	.
Ursprg etc nat Lebmfarb			W	-	.	X	1	.	X
Synthetische organische Gerbstoffe	2012 23 300	t	A	1	.	.	1	.	.
Anorg Gerbst Gerbstzu- ber etc Enzymzub z Vorg	2012 23 500	t	W	1	.	X	1	.	X
Pigmente Zubereit v Ti- tandioxid Gehalt >=80GHT	2012 24 150	t-TiO2	A	1	.	.	1	.	.
And Pigmente Zuber v Ti- tandioxid Gehalt <80GHT	2012 24 190	t-TiO2	A	3	.	21 979	3	.	20 630
Pigm u Zubereit a Grundl v Chrom- Cadmiumverbind	2012 24 400	t	W	1	.	X	1	.	X
Pigm u Zubereit a Grundl v Chrom- Cadmiumverbind	2012 24 501	t	A	2	.	.	-	.	-
Masterbatches schwarz o weiß oh Grundl Titandi	2012 24 503	t	A	-	.	.	2	.	.
Masterbatches bunt etc oh Grundl Titandioxid et	2012 24 504	t	W	-	.	X	1	.	X
Masterbatches ang	2012 24 505	t	A	-	.	.	2	.	.
Ultramarin etc anorgan	2012 24 509	t	A	-	.	.	1	.	.
Erz etc oh Masterbatches			W	-	.	X	1	.	X
Ultramarin etc Master- batch schwarz u weiß etc	2012 24 701	t	A	3	7 694	29 576	-	-	-
Ultramarin etc Master- batch bunt etc	2012 24 702	t	W	2	.	X	-	-	X
Ultramarin etc and Masterbatch ang etc	2012 24 705	t	A	1	.	.	-	-	-
Ultramarin etc anorgan	2012 24 709	t	W	1	.	X	-	-	X
Erz etc oh Masterbatch			A	7	X	518 172	6	X	461 401
Farbstoffe u Pigmente	2012		W	2	X	X	2	X	X
And anorg Grundst u Chem einschl Spalt- u Brustst									
Chlor	2013 21 110	t	A	1	.	.	1	.	.
Sublimierter od gefäll- ter a kolloider Schwefel	2013 21 200	t	W	1	.	X	1	.	X
Kohlenstoff	2013 21 300	t	A	1	.	.	1	.	.
Industrieruß ua			W	1	.	X	1	.	X
Halogenide etc d Nicht- met oh Chloride d Phosph	2013 22 370	t	A	1	.	.	1	.	.
Chlorwasserstoff Salz- säure	2013 24 130	t-HCl	W	1	.	X	1	.	X
Chloroschwefelsäure	2013 24 150	t	A	1	.	.	1	.	.
Schwefelsäure	2013 24 330	t-SO2	W	4	584 374	X	-	-	X
Schwefelsäure	2013 24 341	t-H2SO4	A	-	.	.	4	.	.
Oleum	2013 24 342	t-H2SO4	W	-	.	X	5	483 903	X
			A	-	.	.	1	.	.
			W	-	.	X	1	.	X

Erzeugnis	Melde-Nr. Güter- verzeichnis	Maß- einheit	Art der Pro- duk- tion	P R O D U K T I O N						
				Art der Produktion: A = Zum Absatz bestimmt W = Zur Weiterverarbeitung bestimmt						
				2018			2019			
				Be- trie- be	Menge	Wert	Be- trie- be	Menge	Wert	
1000 EUR	1000 EUR									
1	2	3	4	5	6					
Noch: Verarbeitendes Gewerbe										
Noch: Chemische Erzeugnisse										
Noch: Chemische Grundstoffe Düngemittel etc										
Noch: And anorg Grundst u Chem einschl Spalt- u Brust										
Oleum	2013 24 350	t-SO2	A	1	.	.	-	.	.	-
			W	1	.	X	-	.	.	X
Phosphorsäure u Poly- phosphorsäuren	2013 24 550	t-P2O5	A	1	.	.	1	.	.	.
			W	-	-	X	1	.	.	X
Boroxide Borsäuren and anorg Säure oh Fluorwst	2013 24 600	t	A	-	-	-	-	.	.	-
			W	1	.	X	1	.	.	X
Fluorwasserstoff Fluss- säure	2013 24 730	t-HF	A	1	.	.	1	.	.	.
			W	1	.	X	1	.	.	X
Siliciumdioxid	2013 24 750	t-SiO2	A	1	.	.	1	.	.	.
			W	1	.	X	1	.	.	X
Schwefeldioxid	2013 24 770	t-SO2	A	1	.	.	1	.	.	.
			W	1	.	X	1	.	.	X
Natriumhydroxid i wäss- riger Lösg Natronlauge	2013 25 270	t-NaOH	A	1	.	.	1	.	.	.
			W	1	.	X	1	.	.	X
Kaliumhydroxid Ätzkali	2013 25 300	t-KOH	A	-	-	-	-	.	.	-
			W	-	-	X	1	.	.	X
Kaliumhydroxid i wäss- riger Lösg Kalilauge	2013 25 370	t-KOH	A	-	-	-	-	.	.	-
			W	1	.	X	-	.	.	X
Magnesiumhydroxid etc Oxide etc Strontiums etc	2013 25 600	t	A	1	.	.	1	.	.	.
Aluminiumhydroxid	2013 25 700	t-Al2O3	A	1	.	.	2	.	.	.
			W	-	-	X	1	.	.	X
Hydrazin Hydroxylamin u ihre anorg Salze	2013 25 800	t	A	1	.	.	1	.	.	.
			W	1	.	X	1	.	.	X
Chloride oh Ammonium- chlorid	2013 31 300	t	A	2	.	.	3	.	.	.
			W	1	.	X	2	.	.	X
Chloridoxide u Chlorid- hydroxide	2013 31 500	t	A	-	-	-	1	.	.	.
Hypochlorite handelsübl	2013 32 300	t-Cl	A	1	.	.	1	.	.	.
			W	1	.	X	1	.	.	X
Calciumhypochlorite etc			A	1	.	.	-	.	.	-
Sulfide Polysulfide Di- thionite u Sulfoxylate	2013 41 100	t	A	1	.	.	-	.	.	-
			W	1	.	X	-	.	.	X
Sulfide Polysulfide Di- thionite u Sulfoxylate	2013 41 150	t	A	-	-	-	1	.	.	.
			W	-	-	X	1	.	.	X
Sulfite	2013 41 330	t-Na2S2O5	A	1	.	.	-	.	.	-
			W	1	.	X	-	.	.	X
Sulfite	2013 41 340	t	A	-	-	-	1	.	.	.
			W	-	-	X	1	.	.	X
Bariumsulfat	2013 41 510	t	A	1	.	.	2	.	.	.
			W	-	-	X	1	.	.	X
Aluminiumsulfat			A	1	.	.	-	.	.	-
Sulfate oh Aluminium- u Bariumsulfat	2013 41 570	t	A	1	.	.	-	.	.	-
			W	1	.	X	1	.	.	X
Peroxosulfate Persulfate	2013 41 750	t	A	-	-	-	-	.	.	-
			W	1	.	X	1	.	.	X
Nitrate oh Kalium- Na- trium- Ammoniumnitrat	2013 42 100	t-N	A	1	.	.	1	.	.	.
			W	1	.	X	1	.	.	X
Phosphinate u Phosphona- te	2013 42 200	t	A	1	.	.	1	.	.	.
			W	1	.	X	1	.	.	X
Mononatriumdihydrogen- phosphat etc	2013 42 300	t-P2O5	A	1	.	.	1	.	.	.
Calciumhydrogenortho- phosphat Dicalciumphosph	2013 42 400	t-P2O5	A	1	.	.	1	.	.	.
Natriumtriphosphat Na- triumtripolyphosphat	2013 42 700	t-P2O5	A	1	.	.	1	.	.	.
Trinatriumphosphat etc oh Dicalciumphosphat etc	2013 42 800	t	A	1	.	.	-	.	.	-
			W	-	-	-	2	.	.	.
Trinatriumphosphat etc oh Dicalciumphosphat etc	2013 42 850	t	A	-	-	-	2	.	.	.
Dinatriumcarbonat (Soda)	2013 43 100	t-Na2CO3	A	1	.	.	2	.	.	.
			W	1	.	X	2	.	.	X
Natriumhydrogencarbonat	2013 43 200	t	A	1	.	.	1	.	.	.
			W	1	.	X	1	.	.	X
Natriumbicarbonat	2013 43 400	t	A	1	.	.	1	.	.	.
Calciumcarbonat			W	1	.	.	1	.	.	.
And Carbonate zB Kalium- Barium- Lithiumcarb etc	2013 43 900	t	A	3	221 647	121 930	4	209 699	134 327	.
			W	1	.	X	1	.	.	X
Manganite Manganate Per- manganate Molybdat Wolfr	2013 51 100	t	A	-	-	-	1	.	.	.

Erzeugnis	Melde-Nr. Güter- verzeichnis	Maß- einheit	Art der Pro- duk- tion	P R O D U K T I O N					
				Art der Produktion: A = Zum Absatz bestimmt W = Zur Weiterverarbeitung bestimmt					
				2018			2019		
				Be- trie- be	Menge	Wert	Be- trie- be	Menge	Wert
1000 EUR	1000 EUR								
1	2	3	4	5	6				
Noch: Verarbeitendes Gewerbe									
Noch: Chemische Erzeugnisse									
Noch: Chemische Grundstoffe Düngemittel etc									
Noch: And anorg Grundst u Chem einschl Spalt- u Brust									
And Salze d Säuren d Metalloxide od -peroxide	2013 51 750	t	A	-	-	-	2	.	.
And Salze d Säuren d Metalloxide od -peroxide	2013 51 755	t	A	1	.	.	-	-	-
Dest Wasser Leitfähig- keitswasser od gl Reinh	2013 52 500	t	A	1	.	.	1	.	.
And anorg Verb Amalgame v and Met als Edelmet	2013 52 900	t	A	2	.	.	2	.	.
Cyanide Cyanioxide u komplexe Cyanide	2013 62 200	t	A	-	-	-	1	.	.
Silicate handelsübl Si- licat e d Alkalimetalle	2013 62 400	t-SiO2	A	2	.	.	3	.	.
Doppelsilicate od kom- plexe Silicate	2013 62 700	t	A	1	.	.	-	-	-
Doppelsilicate od kom- plexe Silicate	2013 62 750	t	A	-	-	-	2	.	.
And Salze d anorg Säure etc oh Azid Dsilicat etc	2013 62 800	t	A	-	-	-	2	.	.
Fulminate Cyanate u Thiocyanate	2013 62 803	t	A	1	.	.	-	-	-
Wasserstoffperoxid a m Harnstoff verfestigt	2013 63 000	t-H2O2	A	-	-	-	-	-	-
Schwefel oh roh subli- miert etc Schwefel	2013 66 000	t	A	1	.	.	1	.	.
And anorg Grundst u Chem einschl Spalt- u Brust	2013		A	13	X	912 842	15	X	977 602
			W	4	X	X	5	X	X
Sonst organ Grundstoffe u Chemikalien									
Acyclische Kohlenwasser- stoffe gesättigt	2014 11 200	t	A	-	-	-	-	-	-
Ethylen	2014 11 300	t	A	1	.	X	1	.	X
Propen Propylen	2014 11 400	t	A	1	.	X	1	.	X
Buten Butylen u seine Isomeren	2014 11 500	t	A	-	-	-	-	-	-
And ungesättigte acycl Kohlenwasserstoffe	2014 11 900	t	A	-	-	-	-	-	-
Alicyclische Kohlenwas- serstoffe oh Cyclohexan	2014 12 150	t	A	1	.	X	1	.	X
Toluol	2014 12 250	t	A	1	.	X	1	.	X
O-Xylol	2014 12 430	t	A	-	-	-	-	-	-
M-Xylol u Xylol-Iso- merenmischungen	2014 12 470	t	A	1	.	X	1	.	X
Styrol	2014 12 500	t	A	1	.	X	1	.	X
Ethylbenzol	2014 12 600	t	A	1	.	X	1	.	X
Andere aromatische Koh- lenwasserstoffe	2014 12 900	t	A	-	-	-	-	-	-
1,2-Dichlorethan	2014 13 530	t	A	1	.	X	1	.	X
Ethylendichlorid	2014 13 570	t	A	1	.	X	1	.	X
And gesätt Chlorderiv d acycl Kohlenwasserstoff	2014 14 500	t	A	1	.	X	1	.	X
Nur Sulfo-gr enth Deriv d Kohlenstoff etc	2014 14 700	t	A	1	.	X	1	.	X
Nur Nitrogr etc enth Deriv d Kohlenstoff etc	2014 14 900	t	A	1	.	X	1	.	X
And Sulfo- Nitroderiv etc d Kohlenstoff etc	2014 21 000	t	A	1	.	.	-	-	-
Technische Fettalkohole	2014 21 000	t	A	1	.	.	1	.	.
Methanol Methylalkohol	2014 22 100	t	A	-	-	X	1	.	X
			W	1	.	X	1	.	X

Erzeugnis	Melde-Nr. Güter- verzeichnis	Maß- einheit	Art der Pro- duk- tion	P R O D U K T I O N					
				Art der Produktion: A = Zum Absatz bestimmt W = Zur Weiterverarbeitung bestimmt					
				2018			2019		
				Be- trie- be	Menge	Wert	Be- trie- be	Menge	Wert
1000 EUR	1000 EUR								
1	2	3	4	5	6				
Noch: Verarbeitendes Gewerbe									
Noch: Chemische Erzeugnisse									
Noch: Chemische Grundstoffe Düngemittel etc									
Noch: Sonst organ Grundstoffe u Chemikalien									
Propylalkohol u Isopro- pylalkohol	2014 22 200	t	A	1	.	.	1	.	.
			W	1	.	X	1	.	X
Butan-1-ol n-Butylalko- hol	2014 22 300	t	A	1	.	.	1	.	.
			W	1	.	X	1	.	X
And Butanole	2014 22 400	t	A	1	.	.	1	.	.
			W	1	.	X	1	.	X
Octanol Octylalkohol u seine Isomere	2014 22 630	t	A	-	-	.	1	.	.
			W	-	-	X	1	.	X
And einw gesätt Alkohole m Pentanol u s Isomere	2014 22 650	t	A	1	.	.	1	.	.
			W	1	.	X	1	.	X
Einwertige ungesättigte Alkohole zB Allylalkohol	2014 22 700	t	A	1	.	.	1	.	.
			W	1	.	X	1	.	X
Ethylenglykol Ethandiol	2014 23 100	t	A	-	-	.	-	-	-
			W	1	.	X	1	.	X
Propylenglykol Pro- pan-1,2-diol	2014 23 200	t	A	1	.	.	1	.	.
			W	1	.	X	1	.	X
Zwei- u a mehrwertige Alkohole ang	2014 23 370	t	A	-	-	.	1	.	.
			W	-	-	X	1	.	X
And zwei- u mehrwertige Alkohole oh Sorbit etc	2014 23 390	t	A	1	.	.	-	-	-
			W	1	.	X	-	-	X
Halogen- Sulfoderivate etc d acycl Alkohole	2014 23 500	t	A	2	.	.	2	.	.
			W	1	.	X	1	.	X
Alicyclische Alkohole	2014 23 730	t	A	1	.	.	1	.	.
			W	1	.	X	1	.	X
Einwertige Phenole	2014 24 100	t	A	1	.	.	1	.	.
			W	1	.	X	1	.	X
And mehrwert Phenole u ihre Salze etc Phenolalk	2014 24 390	t	A	1	.	.	1	.	.
			W	1	.	X	1	.	X
HSNN-Derivate d Phenole od Phenolalkohole	2014 24 500	t	A	-	-	.	1	.	.
And Ester d Essigsäure zB n-Butylacetat etc	2014 32 190	t	A	1	.	.	1	.	.
			W	1	.	X	1	.	X
Mono- Di- od Trichlores- sigsäur etc Salze Ester	2014 32 200	t	A	1	.	.	1	.	.
			W	1	.	X	1	.	X
Palmitin- und Stearin- säure ihre Salze u Ester	2014 32 350	t	A	-	-	.	1	.	.
			W	-	-	.	-	-	-
Stearinsäure ihre Salze und Ester	2014 32 400	t	A	1	.	.	-	-	-
			W	1	.	.	-	-	-
Ameisensäure ihre Salze und Ester	2014 32 500	t	A	2	.	.	2	.	.
			W	1	.	X	1	.	X
Essigsäure	2014 32 710	t	A	-	-	.	-	-	-
			W	1	.	X	1	.	X
And Salze d Essigsäure einschl Cobaltacetat etc	2014 32 780	t	A	-	-	.	1	.	.
			W	1	.	X	1	.	X
And gesätt acycl einbas Carbonsäure Salz u Ester	2014 32 800	t	A	1	.	.	1	.	.
			W	1	.	X	1	.	X
Acrylsäure ui Salze	2014 33 100	t	A	1	.	.	1	.	.
			W	1	.	X	1	.	X
Binapacr a einb Carbonsä Ester der Acrylsäure	2014 33 200	t	A	2	.	.	2	.	.
			W	1	.	X	1	.	X
Methacrylsäure u ihre Salze	2014 33 300	t	A	2	.	.	2	.	.
			W	2	.	X	2	.	X
Ester der Methacrylsäure	2014 33 400	t	A	2	.	.	3	.	.
			W	2	.	X	2	.	X
Ölsäure Linolsäure od Linolensäure Salze	2014 33 500	t	A	1	.	.	1	.	.
			W	1	.	X	1	.	X
Benzoensäure ihre Salze u Ester	2014 33 630	t	A	1	.	.	-	-	-
			W	1	.	.	-	-	-
And aromt einbas Car- bons Anhydride etc Deriv	2014 33 700	t	A	1	.	.	-	-	-
			W	1	.	X	1	.	X
Oxal Azelain Malonsäure and cyclan cyclen etc	2014 33 810	t	A	-	-	.	1	.	.
			W	-	-	X	1	.	X
Acycl alicycl mehrb Car- bonsäure etc i HSNN	2014 33 830	t	A	1	.	.	-	-	-
			W	1	.	X	-	-	X
Adipinsäure ihre Salze u Ester	2014 33 850	t	A	1	.	.	1	.	.
			W	1	.	X	1	.	X
Maleinsäureanhydrid	2014 33 870	t	A	-	-	.	-	-	-
			W	1	.	X	1	.	X

Erzeugnis	Melde-Nr. Güter- verzeichnis	Maß- einheit	Art der Pro- duk- tion	P R O D U K T I O N					
				Art der Produktion: A = Zum Absatz bestimmt W = Zur Weiterverarbeitung bestimmt					
				2018			2019		
				Be- trie- be	Menge	Wert	Be- trie- be	Menge	Wert
1000 EUR	1000 EUR								
1	2	3	4	5	6				
Noch: Verarbeitendes Gewerbe									
Noch: Chemische Erzeugnisse									
Noch: Chemische Grundstoffe Düngemittel etc									
Noch: Sonst organ Grundstoffe u Chemikalien									
Dionyl- od Didecylortho- phthalate ua Ester Ortho	2014 34 200	t	A	1	.	.	1	.	.
Phthalsäureanhydrid Te- rephthalsäure u i Salze	2014 34 300	t	A	-	-	-	-	-	-
And arom mehrbas Carbon- säuren u i Anhydride etc	2014 34 400	t	A	1	.	.	-	.	-
Milch- Wein- Glucon- Mandelsäure etc	2014 34 750	t	A	2	.	.	2	.	.
Mono- Di- Trimethylamin u ihre Salze	2014 41 130	t	A	1	.	.	1	.	.
And acycl Monoamine u Derivate Salze d Erzeugn	2014 41 190	t	A	1	.	.	1	.	.
Ethyl- Hexamethyl- endiamin u seine Salze	2014 41 230	t	A	1	.	.	1	.	.
And acycl Polyamine u Derivate Salze d Erzeugn	2014 41 290	t	A	1	.	.	1	.	.
Alicycl Mono- od Poly- amine u Derivate etc	2014 41 300	t	A	3	.	.	3	.	.
Anilin u seine Salze	2014 41 510	t	A	-	-	-	-	-	-
Anilinderivate u ihre Salze	2014 41 530	t	A	1	.	.	-	.	-
And aromat Monoamine De- rivate Salze d Erzeugn	2014 41 590	t	A	1	.	.	1	.	.
Aromat Polyamine u ihre Derivate Salze d Erzeugn	2014 41 700	t	A	1	.	.	1	.	.
Monoethanolamin u seine Salze	2014 42 330	t	A	1	.	.	1	.	.
Diethanolamin u seine Salze	2014 42 350	t	A	1	.	.	1	.	.
Triethanolamin u seine Salze	2014 42 370	t	A	1	.	.	-	.	-
Triethanolamin and Aminoalkohole Salze etc	2014 42 380	t	A	-	-	-	1	.	.
And Aminoalkohole Salze etc oh and O-funktion	2014 42 390	t	A	1	.	.	-	.	-
And Amine m O-funktion oh Aminoalkohole etc	2014 42 900	t	A	2	.	.	1	.	.
Ureine u ihre Derivate Salze d Erzeugnisse	2014 43 100	t	A	1	.	.	1	.	.
And Imide Deriv Salze d Erzeugn oh Saccharin etc	2014 43 300	t	A	2	.	.	2	.	.
Imine u ihre Derivate Salze d Erzeugnisse	2014 43 400	t	A	1	.	.	1	.	.
And Verbindungen m Ni- trilfunktion	2014 43 700	t	A	3	.	17 746	3	.	.
Diazo- Azo- od Azoxyver- bindungen	2014 44 200	t	A	1	.	.	2	.	.
Organ Derivate d Hydra- zins od Hydroxylamins	2014 44 300	t	A	1	.	.	1	.	.
Isocyanate	2014 44 500	t	A	2	.	.	2	.	.
And Verbindungen m and Stickstofffunktionen	2014 44 900	t	A	2	.	.	3	1 331	6 524
And organische Thiover- bindung Dithiocarbonate	2014 51 390	t	A	2	.	.	2	.	.
And organisch-anorga- nische Verbindungen	2014 51 500	t	A	1	.	.	-	.	X
And organisch-anorga- nische Verbindungen	2014 51 510	t	A	-	-	-	1	.	.
Heterocyclische Verbind nur m O a Heteroatom etc	2014 52 100	t	A	1	.	.	-	.	-
Tetrahydrofuran 2-Fural dehyd Furfurylalkohol et	2014 52 150	t	A	-	-	-	1	.	.
Hydrocyclische Verbind nur m O a Heteroatom ang	2014 52 250	t	A	-	-	-	1	.	.
And heterocycl Verbind m nichtkondens Imidazolr	2014 52 300	t	A	2	.	.	2	.	.
			W	1	.	.	1	.	X

Erzeugnis	Melde-Nr. Güter- verzeichnis	Maß- einheit	Art der Pro- duk- tion	P R O D U K T I O N					
				Art der Produktion: A = Zum Absatz bestimmt W = Zur Weiterverarbeitung bestimmt					
				2018			2019		
				Be- trie- be	Menge	Wert	Be- trie- be	Menge	Wert
1000 EUR	1000 EUR								
1	2	3	4	5	6				
Noch: Verarbeitendes Gewerbe									
Noch: Chemische Erzeugnisse									
Noch: Chemische Grundstoffe Düngemittel etc									
Noch: Sonst organ Grundstoffe u Chemikalien									
Melamin	2014 52 600	t	A	1	.	.	1	.	.
			W	1	.	X	1	.	X
Verb m Pyridinring etc and heterocycl N-verbind	2014 52 800	t	A	3	.	.	3	.	.
			W	2	.	X	2	.	X
Nucleins u Salze and he- terocycl Verbindung etc	2014 52 900	t	A	2
			W	1	.	X	.	.	X
Nucleins u Salze and he- terocycl Verbindung etc	2014 52 950	t	A	-	.	.	2	.	.
			W	-	.	X	1	.	X
Ester d Phosphorsäure u Salze etc Halogenderiv	2014 53 500	t	A	1	.	.	1	.	.
			W	1	.	X	1	.	X
Ester and anorg Säuren d Nmetalle etc i Sa HSNN	2014 53 800	t	A	1	.	.	1	.	.
			W	1	.	X	1	.	X
Methanal Formaldehyd	2014 61 110	t	A	2	.	.	2	.	.
			W	2	.	X	2	.	X
Butanal Butyraldehyd nor- males Isomer	2014 61 150	t	A	1	.	.	1	.	.
			W	1	.	X	1	.	X
And acycl Aldehyde oh and Sauerstofffunktionen	2014 61 190	t	A	2	.	.	2	.	.
			W	1	.	X	1	.	X
Cyclische Aldehyde oh and Sauerstofffunktionen	2014 61 200	t	A	1	.	.	1	.	.
Aldehydalkohole	2014 61 300	t	A	1	.	.	-	.	-
Aldehydalkohole	2014 61 350	t	A	-	.	-	1	.	.
Aldehydether -phenole et Aldehydether -phenole u mit and O-Funktionen ang	2014 61 400	t	A	1	.	.	-	.	-
Cyclische Polymere d Aldehyde	2014 61 500	t	A	1	.	.	-	.	-
Paraformaldehyd	2014 61 600	t	A	1	.	.	1	.	.
Aceton	2014 62 110	t	A	1	.	.	1	.	.
And acycl Ketone oh and Sauerstofffunktionen	2014 62 190	t	A	1	.	.	1	.	.
			W	1	.	X	1	.	X
Campher aromt Keton oh O-funkt Ketalkohole etc	2014 62 310	t	A	2	.	.	2	.	.
			W	1	.	X	1	.	X
Cyclohexanon Methylcyc- lohexanone	2014 62 330	t	A	-	.	-	1	.	.
			W	1	.	X	1	.	X
Jonone u Methyljonone	2014 62 350	t	A	1	.	.	1	.	.
			W	1	.	X	1	.	X
And alicycl Ketone oh and Sauerstofffunktion	2014 62 390	t	A	1	.	.	1	.	.
			W	1	.	X	1	.	X
Chinone	2014 62 600	t	A	1	.	.	1	.	.
			W	1	.	X	1	.	X
Halogen- Sulfoderiv etc d Ketone u Chinone	2014 62 700	t	A	1	.	.	1	.	.
Acycl Ether Halogen- Sulfoderivate etc	2014 63 100	t	A	2	.	.	2	.	.
			W	1	.	X	1	.	X
Alicycl Ether ihre Halo- gen- Sulfoderivate etc	2014 63 230	t	A	1	.	.	1	.	.
Aromat Ether ihre Halo- gen- Sulfoderivate etc	2014 63 250	t	A	1	.	.	1	.	.
			W	1	.	X	1	.	X
2,2'-Oxydiethanol Di- ethylenglykol Digol	2014 63 330	t	A	-	.	-	-	.	-
			W	1	.	X	1	.	X
And Etheralkohole Halo- genderiv etc oh Digol	2014 63 390	t	A	1	.	.	1	.	.
			W	1	.	X	1	.	X
Oxiran Ethylenoxid	2014 63 730	t	A	1	.	.	1	.	.
			W	1	.	X	1	.	X
Methyloxiran Propylen- oxid	2014 63 750	t	A	1	.	.	1	.	.
			W	1	.	X	1	.	X
Epoxide Epoxyalkohole etc oh Oxiran u Methylox	2014 63 790	t	A	2	.	.	2	.	.
			W	1	.	X	1	.	X
Acetale Halbacetale a m and O-funkt Halogenderiv	2014 63 800	t	A	2	.	.	2	.	.
			W	1	.	X	1	.	X
And organische Verbin- dungen Ketene etc	2014 64 300	t	A	2	.	.	2	.	.
			W	1	.	X	1	.	X
And Enzyme and zuber En- zyme ang	2014 64 700	kg	A	2	.	.	2	.	.
Benzole etc a Dest Hoch- temp-Steinkohlenteers	2014 73 200	t	A	1	.	.	1	.	.
			W	1	.	X	1	.	X

Erzeugnis	Melde-Nr. Güter- verzeichnis	Maß- einheit	Art der Pro- duk- tion	P R O D U K T I O N					
				Art der Produktion: A = Zum Absatz bestimmt W = Zur Weiterverarbeitung bestimmt					
				2018			2019		
				Be- trie- be	Menge	Wert	Be- trie- be	Menge	Wert
1000 EUR	1000 EUR								
1	2	3	4	5	6				
Noch: Verarbeitendes Gewerbe									
Noch: Chemische Erzeugnisse									
Noch: Chemische Grundstoffe Düngemittel etc									
Noch: Sonst organ Grundstoffe u Chemikalien									
Naphthalin etc a Dest d	2014 73 400	t	A	1	.	1	.	.	
Hochtemp-Steinkohlenteer			W	1	.	X	1	X	
And roh Öle etc a Dest d	2014 73 900	t	A	1	.	1	.	.	
Hochtemp-Steinkohlenteer			W	1	.	X	1	X	
Ethylalk u Branntw m belie	2014 75 000	l	A	1	.	1	.	.	
Alkoholgeh vergällt			W	1	.	X	1	X	
Sonst organ Grundstoffe	2014		A	9	X	.	10	X	
u Chemikalien			W	4	X	X	4	X	
Düngemittel u Stickstoffverbindungen									
Salpetersäure Nitrier-	2015 10 500	t-N	A	1	.	1	.	.	
säuren			W	1	.	X	1	X	
Ammoniak wasserfrei	2015 10 750	t-N	A	1	.	1	.	.	
			W	1	.	X	1	X	
Ammoniak i wässriger Lö-	2015 10 770	t-N	A	2	.	1	.	.	
sung			W	2	.	X	1	X	
Ammoniumchlorid	2015 20 300	t	A	1	.	1	.	.	
Nitrite	2015 20 800	t-N	A	1	.	1	.	.	
			W	1	.	X	1	X	
Harnstoff Stickstgehalt	2015 31 300	t-N	A	2	.	1	.	.	
>45GHT bezog auf Gewicht			W	1	.	X	1	X	
Ammoniumsulfat	2015 32 000	t-N	A	2	.	2	.	.	
			W	1	.	X	2	X	
Ammoniumnitrat Ammonsal-	2015 33 000	t-N	A	1	.	1	.	.	
peter au i wässr Lösung			W	1	.	X	1	X	
Doppelsalze Misch v Calc-	2015 34 000	t-N	A	1	.	1	.	.	
ium- u Ammoniumnitrat			W	1	.	X	1	X	
Doppelsalze u Misch v	2015 39 300	t-N	A	1	.	1	.	.	
Ammoniumsulfat u -nitrat			W	1	.	X	1	X	
Superphosphate	2015 41 000	t-P2O5	A	1	.	1	.	.	
And mineral od chemisch	2015 59 000	t-K2O	A	-	-	1	.	.	
Kalidüngemittel									
Natriumnitrat	2015 60 000	t-N	A	1	.	1	.	.	
			W	1	.	X	1	X	
Düngemittel Stickst Ka-	2015 71 000	t	A	-	-	1	.	.	
lium Phosphor N-geh >10									
Düngemittel Stickst Ka-	2015 71 800	t	A	1	.	-	-	-	
lium Phosphor N-geh <=10									
Düngemittel mit 2 Nährst	2015 74 000	t	A	-	-	1	.	.	
Stickst u Phosphor >10kg									
Düngemittel mit 2 Nährst	2015 75 000	t	A	1	.	1	.	.	
Phosphor und Kalium>10kg									
Düngemittel i Tablett	2015 79 300	t	A	1	.	-	-	-	
etc od Packg <=10kg Rgew									
And mineral od chem Dün-	2015 79 800	t	A	1	.	1	.	.	
gemittel			W	1	.	X	-	X	
Tierische od pflanzliche	2015 80 000	t	A	3	.	3	.	.	
Düngemittel									
Düngemittel u Stick-	2015		A	8	X	6	X	.	
stoffverbindungen			W	2	X	X	2	X	
Kunststoffe i Primärform									
And Polyethylen Dichte	2016 10 390	t	A	1	.	1	.	.	
<0,94 i Primärformen									
Ethylen-Vinylacetat-Co-	2016 10 700	t	A	2	.	2	.	.	
polymere i Primärformen			W	-	-	X	1	X	
And Polymere d Ethylens	2016 10 900	t	A	1	.	1	.	.	
i Primärformen			W	1	.	X	1	X	
Expandierbares Polysty-	2016 20 350	t	A	1	.	1	.	.	
rol i Primärformen			W	1	.	X	1	X	
Polystyrol oh expandier-	2016 20 390	t	A	2	.	1	.	.	
bares i Primärformen			W	1	.	X	1	X	
Styrol-Acrylnitril-Co-	2016 20 500	t	A	2	.	2	.	.	
polymere i Primärformen									
Acrylnitr-Butad-Styrol-	2016 20 700	t	A	2	.	1	.	.	
Copolymere i Primärform									

Erzeugnis	Melde-Nr. Güter- verzeichnis	Maß- einheit	Art der Pro- duk- tion	P R O D U K T I O N							
				Art der Produktion: A = Zum Absatz bestimmt W = Zur Weiterverarbeitung bestimmt							
				2018			2019				
				Be- trie- be	Menge	Wert	Be- trie- be	Menge	Wert		
1000 EUR	1000 EUR										
1	2	3	4	5	6						
Noch: Verarbeitendes Gewerbe											
Noch: Chemische Erzeugnisse											
Noch: Chemische Grundstoffe Düngemittel etc											
Noch: Kunststoffe i Primärform											
And Polymere d Styrols i Primärformen	2016 20 900	t	A W	3 2	.	.	3 2	.	.	.	X
Weichgem Polyvinylchlor m and Stoff gem Primärf Vinylchl-Vinylacetat-Cop polymere etc i Primform	2016 30 250	t	A	1	.	.	1
Polyacetale i Primärfor- men	2016 40 130	t	A W	1 1	.	.	1 1	.	.	.	X
Polyethylenglykole u a Polyetheralkohole Prform	2016 40 150	t	A W	1 1	.	.	1 1	.	.	.	X
And Polyether i Primär- formen	2016 40 200	t	A W	1 1	.	.	1 1	.	.	.	X
Epoxidharze i and Pri- märform	2016 40 308	t	A	2	.	.	2
Polycarbonate i Primär- formen	2016 40 400	t	A W	1 1	.	.	1 1	.	.	.	X
Alkydharze i Primärfor- men	2016 40 500	t	A	1	.	.	1
Polyethylenterephthalat i Primform andere	2016 40 640	t	A	-	-	-	1
And ungesättigte Poly- ester i Primärformen	2016 40 800	t	A	1	.	.	1
And Polyester i Primär- formen	2016 40 900	t	A W	3 1	.	.	3 1	.	.	.	X
Polypropylen i Primär- formen	2016 51 300	t	A	4	.	.	4
And Polymere Propylens od and Olefine Primärf	2016 51 500	t	A W	2 1	.	.	2 1	.	.	.	X
Polym Vinylacetats wäss Dispersion Primärformen	2016 52 300	t	A W	1 1	.	.	1 1	.	.	.	X
Polym Vinylacetats oh wässr i Primärformen	2016 52 500	t	A	1	.	.	1
Polyvinylalkohol nhydro Acetatgr enth Primärf ua	2016 52 700	t	A W	2 1	.	.	2 1	.	.	.	X
Polymethyl-Methacrylat i Primärformen	2016 53 500	t	A W	2 2	.	.	2 2	.	.	.	X
And aufber Acrylpoly- mere i Primärformen	2016 53 900	t	A W	- -	-	-	3 1	.	.	.	X
And Acrylpolymere als Klebstoff bestimmt	2016 53 905	t	A W	1 1	.	.	- -	.	.	.	X
And Acrylpolymere i Pri- märformen ang	2016 53 908	t	A W	4 1	.	.	- -	.	.	.	X
Polyamid -6 -11 -12 - 6,6-6,9 etc and Primärf	2016 54 500	t	A W	4 1	.	.	4 1	.	.	.	X
And Polyamide i Primär- formen	2016 54 900	t	A W	1 1	.	.	1 1	.	.	.	X
Harnstoffharze Thioharn- stoffharze i Primärform	2016 55 500	t	A W	1 1	.	.	1 1	.	.	.	X
Melaminharze i Primär- formen	2016 55 700	t	A W	1 1	.	.	1 1	.	.	.	X
And Aminoharze i Primär- formen	2016 56 300	t	A	3	249	773	2
Phenolharze i Primärfor- men	2016 56 500	t	A W	- -	-	-	2 1	.	.	.	X
And Phenolharze i Pri- märformen ang	2016 56 508	t	A W	2 1	.	.	- -	.	.	.	X
Polyurethane i Primär- formen	2016 56 709	t	A W	2 1	.	.	3 1	.	.	.	X
Silicone als Klebstoff u Dichtmasse bestimmt	2016 57 004	t	A	2	.	.	2
Silicone i and Primär- formen ang	2016 57 009	t	A W	2 1	.	.	2 1	.	.	.	X
Petroleum- Cumaron- In- denharze etc i Primärf	2016 59 200	t	A W	1 2	.	.	1 1	.	.	.	X
Kunststoffe i Primärform	2016	t	A W	19 4	2 823 043 297 710	4 280 498	19 4	2 617 656 260 765		3 884 348	X

Erzeugnis	Melde-Nr. Güter- verzeichnis	Maß- einheit	Art der Pro- duk- tion	P R O D U K T I O N					
				Art der Produktion: A = Zum Absatz bestimmt W = Zur Weiterverarbeitung bestimmt					
				2018			2019		
				Be- trie- be	Menge	Wert	Be- trie- be	Menge	Wert
1000 EUR	1000 EUR								
			1	2	3	4	5	6	
Noch: Verarbeitendes Gewerbe									
Noch: Chemische Erzeugnisse									
Noch: Chemische Grundstoffe Düngemittel etc									
Synthetischer Kautschuk in Primärformen									
Latex	2017 10 500	t	A	2	.	2	.	.	
			W	1	.	X	1	X	
And Kautschuk	2017 10 900	t	A	1	
Synthetischer Kautschuk in Primärformen	2017	t	A	2	.	2	.	.	
			W	1	.	X	1	X	
Chemische Grundstoffe Düngemittel etc	201		A	40	X	10 646 066	41	X	
			W	6	X	X	7	X	
Schädlingbekämpf- Pflanzenschutz- Desinfizmittel									
Insektizide	2020 11 000	kg-Wirkst	A	-	-	-	1	.	
Insektizide Akarizide	2020 11 500	kg-Wirkst	A	1	.	.	-	.	
Grundl v Organo-Phosphat									
Insektizide Akarizide	2020 11 600	kg-Wirkst	A	1	.	.	-	.	
Grundl v Pyrethroiden									
Insekti- Akarizide Grund v Mineralöl bot bio Erz	2020 11 900	kg-Wirkst	A	1	.	.	-	.	
Herbicide Grundl v Hor- monen m Phenoxygruppen	2020 12 200	kg-Wirkst	A	1	.	.	1	.	
Herbicide Grundl v Acet- amiden wie Alachlor etc	2020 12 400	kg-Wirkst	A	1	.	.	1	.	
Herbicide Grundl v Dini- troanilinen	2020 12 600	kg-Wirkst	A	1	.	.	-	.	
Herbicide Grundl v Harn- stoffen Uracilen etc	2020 12 700	kg-Wirkst	A	1	.	.	1	.	
And Herbicide wie Dala- pon Dicamba	2020 12 900	kg-Wirkst	A	1	.	.	1	.	
Keimhemmungsmittel	2020 13 500	kg-Wirkst	A	1	.	.	1	.	
Pflanzenwuchsregulato- ren	2020 13 700	kg-Wirkst	A	1	.	.	1	.	
Desinfektionsmittel	2020 14 300	kg-Wirkst	A	1	.	.	1	.	
Grundl v Ammonium									
Desinfektionsmittel	2020 14 500	kg-Wirkst	A	1	.	.	1	.	
Grundl v Halogenverbind									
And Desinfektionsmittel	2020 14 900	kg-Wirkst	A	4	23 129 794	.	4	24 493 207	
Anorg Fungizide Bakteri- zide Saatbehandlungsmittel	2020 15 150	kg-Wirkst	A	2	.	.	1	.	
Fungi- Bakterizide etc	2020 15 300	kg-Wirkst	A	1	.	.	1	.	
Grundl v Dithiocarbamat									
Fungi- Bakterizide etc	2020 15 450	kg-Wirkst	A	1	.	.	-	.	
Grundl v Benzimidazoln									
Fungi- Bakterizide etc	2020 15 600	kg-Wirkst	A	1	.	.	1	.	
Grundl v Tria- Diazolen									
Fungi- Bakterizide etc	2020 15 750	kg-Wirkst	A	1	.	.	1	.	
Grl v Diazinen Morpholin									
And Fungi- Bakterizide etc wie Captan	2020 15 900	kg-Wirkst	A	2	.	.	2	.	
And ähnliche Erzeugnisse	2020 19 809	kg-Wirkst	A	1	.	.	-	-	
Schädlingbekämpf- Pflan- zenschutz- Desinfizmittel	202	kg-Wirkst	A	6	67 243 891	.	5	65 582 790	
Anstrichmittel Druckfarben u Kitte									
Acrylpolymeranstrfarben etc f Innenanstrich	2030 11 501	t	A	4	.	.	4	79 302	
Acrylpolymeranstrfarben etc f Außenanstrich	2030 11 503	t	A	4	.	.	4	.	
And Acrylpolymeranstr- farben wie Grundierungen	2030 11 505	t	A	3	1 927	3 881	3	1 673	
Acrylpolymerlacke Dis- persionslackfarben	2030 11 507	t	A	6	7 161	30 623	6	5 877	
Alkydharzanstrichfarben etc i wässr Med disperg	2030 11 701	t	A	3	16	.	4	138	
Synthet Polymer Anstr- farben u -lacke	2030 11 705	t	A	4	837	3 264	3	.	
Siliconharzanstrichfarb etc i wässr Med disperg	2030 11 707	t	A	1	.	.	1	.	

Erzeugnis	Melde-Nr. Güter- verzeichnis	Maß- einheit	Art der Pro- duk- tion	P R O D U K T I O N					
				Art der Produktion: A = Zum Absatz bestimmt W = Zur Weiterverarbeitung bestimmt					
				2018			2019		
				Be- trie- be	Menge	Wert	Be- trie- be	Menge	Wert
1000 EUR	1000 EUR								
1	2	3	4	5	6				
Noch: Verarbeitendes Gewerbe									
Noch: Chemische Erzeugnisse									
Noch: Anstrichmittel Druckfarben u Kitte									
Lackrohst Grundl Poly- esterlöslösg Anteil >50GHT	2030 12 250	t	A	2	.	.	3	.	.
Polyesterharzlacke i nwässr Med dispergiert	2030 12 290	t	A	-	-	-	1	.	.
Lackrohst Acrylpolymer- löslösg etc Anteil >50GHT	2030 12 300	t	A	2	.	.	3	.	.
Acrylpolymeranstrichfarben i nwässr Med disperg	2030 12 505	t	A	3	.	.	4	.	.
Vinylpolymeranstrichfarben i nwässr Med disperg	2030 12 507	t	A	1	.	.	1	.	.
Lackrohst and synth etc Polymerlöslösg Ant >50GHT	2030 12 700	t	A	2	.	.	3	.	.
Festkörperreiche Lacke high solids	2030 12 901	t	A	2	.	.	2	.	.
Alkydharzlacke luft- trocknend	2030 12 902	t	A	7	7 504	37 031	7	7 753	39 385
Cellulosenitratlacke	2030 12 905	t	A	2	.	.	2	.	.
Epoxidharzlacke	2030 12 907	t	A	3	265	1 608	3	.	.
Polyurethanharzlacke	2030 12 908	t	A	5	440	4 039	5	253	2 201
Anstrichfarben u -lacke and synth etc Grundlage	2030 12 909	t	A	4	351	2 524	4	193	972
Zuber Pigmente Farben etc f Keramikind etc	2030 21 300	t	A	1	.	.	1	.	.
Schmelzglasuren Engoben etc f Keramikind etc	2030 21 500	t	A	1	.	.	1	.	.
Flüssige Glanzmittel uä Zuber Glasfritte etc	2030 21 700	t	A	1	.	.	1	.	.
Anstrichfarben u Lacke a Grundl v trocken Ölen	2030 22 130	t	A	-	-	-	1	.	.
Zubereitete Pulverlacke	2030 22 151	t	A	1	.	.	1	.	.
Zubereitete Sikkative	2030 22 200	t	A	1	.	.	1	.	.
Pigm nwässr dispergiert f Anstrichfarb Färbem ua	2030 22 400	t	A	2	.	.	3	910	.
Glaserkitt Harzzement ua Kitte	2030 22 530	t	A	2	.	.	2	.	.
Spachtelmassen f An- streicherarbeiten	2030 22 550	t	A	1	.	.	1	.	.
Kunstharzgeb Putze für Fassaden Innenwände etc	2030 22 601	t	A	1	.	.	1	.	.
Silicatgeb Putze f Fassaden Innenwände etc	2030 22 603	t	A	-	-	-	1	.	.
Zusges organ Lösungsm etc Entfärb Butylacetat	2030 22 730	t	A	1	.	.	-	-	-
Zubereit z Entfernen v Farben u Lacken Abbeizer	2030 22 793	t	A	1	.	.	1	.	.
And zugesetzt organ Lö- sungsmittel etc ang	2030 22 799	t	A	7	.	16 580	8	.	15 564
And Druckfarben	2030 24 700	t	A	2	.	.	2	.	.
Anstrichmittel Druckfar- ben u Kitte	203	t	A	21	176 272	381 983	21	167 264	372 527
Seifen Wasch- Reinig- u Körperpflegem Duftstoffe									
Seifen Wasch- Reinig- u Poliermittel									
Anionisch wirk organ grenzflakt Stoff oh Seif	2041 20 200	t	A	3	8 150	15 643	3	6 993	13 617
Kationisch wirk organ grenzflakt Stoff oh Seif	2041 20 300	t	A	3	306	1 221	4	203	.
N ionogen wirk organ grenzflakt Stoff oh Seif	2041 20 500	t	A	3	.	.	3	.	X
And organische grenz- flakt Stoffe oh Seifen	2041 20 900	t	A	3	.	.	2	.	X
Seifen flüssig pasten- förmig z Körperpflege	2041 31 803	t	A	2	.	.	2	.	.
Grenzflächenaktive Zu- bereitungen oh Seife iAE	2041 32 400	t	A	4	451	877	4	370	908
Universalwaschmittel flüssig iAE	2041 32 523	t	A	2	.	.	2	.	.

Erzeugnis	Melde-Nr. Güter- verzeichnis	Maß- einheit	Art der Pro- duk- tion	P R O D U K T I O N					
				Art der Produktion: A = Zum Absatz bestimmt W = Zur Weiterverarbeitung bestimmt					
				2018			2019		
				Be- trie- be	Menge	Wert	Be- trie- be	Menge	Wert
1000 EUR	1000 EUR								
1	2	3	4	5	6				
Noch: Verarbeitendes Gewerbe									
Noch: Chemische Erzeugnisse									
Noch: Seifen Wasch- Reinig- u Körperpflegem Duftstoffe									
Noch: Seifen Wasch- Reinig- u Poliermittel									
Feinwaschmittel flüssig iAE	2041 32 533	t	A	1	.	.	-	.	.
Klarspüler iAE	2041 32 573	t	A	1	.	.	1	.	.
Handgeschirrspülmittel iAE	2041 32 575	t	A	3	.	.	3	.	.
Maschinengeschirrspül- mittel iAE	2041 32 577	t	A	3	.	.	3	.	.
Stärke Steifen ua Wasch- hilfsmittel iAE	2041 32 591	t	A	2	.	.	2	.	.
Zub Reinigungsmittel f Teppiche iAE	2041 32 592	t	A	1	.	.	1	.	.
Zub Reinigungsmittel f and Fußbodenbeläge iAE	2041 32 593	t	A	2	.	.	2	.	.
Autowaschmittel iAE	2041 32 594	t	A	3	.	.	4	.	19 307
Fensterputzmittel iAE	2041 32 595	t	A	2	.	.	2	.	.
WC-Reinigungsmittel iAE	2041 32 596	t	A	3	26 915	14 222	3	21 165	12 173
Reinigungsmittel flüss f and Zwecke iAE	2041 32 597	t	A	4	.	5 542	-	.	.
Reinigungsmittel nicht flüssig f and Zwecke iAE	2041 32 598	t	A	1	.	.	-	.	.
Reinigungsmittel ang iAE	2041 32 599	t	A	-	-	-	3	.	2 255
Grenzflaktive Zubereit oh Seife nAE	2041 32 600	t	A	4	.	.	4	15 724	.
Zubereit Wasch- u Rei- nigmitt nAE f Teppiche	2041 32 720	t	A	1	.	.	1	.	.
Zubereit Wasch- Reini- gmitt nAE mod Bodenbeläg	2041 32 730	t	A	1	.	.	1	.	.
Zubereit Wasch- Reini- gmitt nAE Autowaschmittel	2041 32 740	t	A	2	.	.	2	.	.
Zubereit Wasch- Reini- gmitt nAE Fensterputzmitt	2041 32 750	t	A	1	.	.	1	.	.
Zubereit Wasch- Reini- gmitt nAE Wc-Reinigungsmittel	2041 32 770	t	A	1	.	.	1	.	.
And Haushaltsreiniger nAE	2041 32 791	t	A	1	.	.	1	.	.
Spezialwaschmittel nAE	2041 32 793	t	A	1	.	.	-	.	.
Geschirrspülmittel nAE	2041 32 794	t	A	1	.	.	1	.	.
Reinigungs- Entfettmit- tel f techn Zwecke nAE	2041 32 796	t	A	4	3 513	6 818	4	.	.
Reinigungsmittel f d Er- nährungswirtschaft nAE	2041 32 797	t	A	3	.	17 098	3	.	15 207
And Industriereiniger ang auch flüssig nAE	2041 32 798	t	A	4	11 140	6 495	4	11 672	5 781
Zubereit z Parfüm etc v Räumen Duftzuber etc	2041 41 000	EUR	A	3	X	25 587	3	X	25 698
Polyethylenglykolwachs	2041 42 700	t	A	1	.	.	1	.	.
			W	1	.	X	1	.	X
And künstl u zubereitete Wachse m Siegelack etc	2041 42 800	t	A	2	.	.	3	.	.
Schuhcreme uä Schuhpfle- gemittel	2041 43 303	t	A	2	.	.	3	52	.
Lederpflegemittel	2041 43 305	t	A	1	.	.	1	.	.
Poliermittel f Autos	2041 43 707	t	A	1	.	.	1	.	.
Andere Autopflegemittel	2041 43 709	t	A	3	779	.	3	622	.
Poliermittel für Metall	2041 43 830	t	A	1	.	.	1	.	.
And Polier- Pflegemitt- el uä Zubereitungen	2041 43 890	t	A	4	410	2 943	3	168	1 480
Scheuermittel Pasten	2041 44 000	t	A	1	.	.	1	.	.
Pulver etc oh Polierpast			A	27	X	708 907	28	X	679 596
Seifen Wasch- Reini- u Poliermittel	2041		W	2	X	X	2	X	X
Körperpflegemittel und Duftstoffe									
Duftwässer Toiletten- wässer EdT EdC	2042 11 700	l	A	1	.	.	1	.	.

Erzeugnis	Melde-Nr. Güter- verzeichnis	Maß- einheit	Art der Pro- duk- tion	P R O D U K T I O N					
				Art der Produktion: A = Zum Absatz bestimmt W = Zur Weiterverarbeitung bestimmt					
				2018			2019		
				Be- trie- be	Menge	Wert	Be- trie- be	Menge	Wert
1	2	1000 EUR	4	5	1000 EUR	6			
Noch: Verarbeitendes Gewerbe									
Noch: Chemische Erzeugnisse									
Noch: Seifen Wasch- Reinig- u Körperpflegem Duftstoffe									
Noch: Körperpflegemittel und Duftstoffe									
Zubereitungen z Hand- pflege	2042 13 001	kg	A	2	.	.	3	.	7 042
Zubereitungen z Nagel- pflege	2042 13 005	kg	A	1	.	.	1	.	.
Zubereitungen z Fuß- pflege	2042 13 007	kg	A	2	.	.	3	.	.
Schminkmittel Make-up f d Gesicht	2042 15 001	kg	A	1	.	.	1	.	.
Gesichtreinigungsmittel einschl Make-up-Entfern	2042 15 002	kg	A	1	.	.	2	.	.
Wässer Cremes Spezbe- handmittel z Gesichtspf	2042 15 003	kg	A	3	2 391 998	12 002	3	2 541 181	15 613
Wässer Cremes z Kör- perpfl au f Kleinkinder	2042 15 005	kg	A	5	9 894 260	40 732	5	9 480 375	32 660
Sonnenschutzmittel	2042 15 007	kg	A	1	.	.	3	2 008 395	11 659
Sonstige Zubereitungen z Schönheitspflege	2042 15 009	kg	A	1	.	.	2	.	.
Haarwaschmittel Shampoo flüssig	2042 16 305	l	A	4	.	.	4	.	.
And Haarwaschmittel Shampoo	2042 16 309	kg	A	-	-	-	1	.	.
Haarsprays Haarlacke	2042 16 700	kg	A	1	.	.	2	.	.
Haarkonditionierungsmi- tel	2042 17 002	kg	A	1	.	.	1	.	.
Haarfester flüssig u als Schaum	2042 17 003	kg	A	1	.	.	1	.	.
Haarcremes Brillantine	2042 17 005	kg	A	-	-	-	1	.	.
Tönungsshampoo Haarfär- be- u -bleichmittel	2042 17 007	kg	A	1	.	.	1	.	.
And zubereitete Haarbe- handlungsmittel ang	2042 17 009	kg	A	1	.	.	1	.	.
Zahnputzmittel	2042 18 500	kg	A	1	.	.	1	.	.
Erzeugn u Zub z Wasch d Haut flüss od crem	2042 19 300	t	A	1	.	.	-	-	-
Duschgel	2042 19 301	t	A	-	-	-	3	.	.
And Erzg u Zub z Wasch d Haut flüss od crem	2042 19 309	t	A	-	-	-	1	.	.
Zub Rasierm a Wässer	2042 19 451	EUR	A	-	X	-	1	X	.
Pre- After-Shave-Lotion	2042 19 453	EUR	A	1	X	.	1	X	.
Zub Rasierm a Rasier- cremes u -schaum	2042 19 600	EUR	A	1	X	.	2	X	.
Körperdesodorierungs- u Antitranspirationsmitt	2042 19 751	EUR	A	1	X	.	1	X	.
Schaumbäder und Creme- bäder	2042 19 755	EUR	A	3	X	.	-	X	-
Duschbäder	2042 19 759	EUR	A	1	X	.	1	X	.
Parfüm Badesalz ua Bade- zusätze ang	2042 19 901	kg	A	1	.	.	1	.	.
Zubereit f Kikinder oh Haarwaschmit Cremes etc	2042 19 903	kg	A	1	.	.	1	.	.
Zubereit z Körperintim- pflege Haarentfmitt etc	2042		A	11	X	263 532	11	X	257 617
Körperpflegemittel und Duftstoffe									
Seifen Wasch- Reinig- u Körperpflegem Duftstoffe	204		A	32	X	972 439	33	X	937 213
			W	2	X	X	2	X	X
Sonst chemische Erzeugnisse									
Klebstoffe									
Caseinleime	2052 10 200	t	A	1	.	.	1	.	.
Leime Grundl v Stärken	2052 10 600	t	A	3	.	.	3	.	.
Dextrinen etc	2052 10 801	t	A	1	.	.	-	-	-
Pflanzl Klebstoffe auch iAE	2052 10 802	t	A	6	15 563	29 320	7	.	25 963
Synthet Klebstoffe wasserlöslich auch iAE									

Erzeugnis	Melde-Nr. Güter- verzeichnis	Maß- einheit	Art der Pro- duk- tion	P R O D U K T I O N					
				Art der Produktion: A = Zum Absatz bestimmt W = Zur Weiterverarbeitung bestimmt					
				2018			2019		
				Be- trie- be	Menge	Wert	Be- trie- be	Menge	Wert
1000 EUR	1000 EUR								
1	2	3	4	5	6				
Noch: Verarbeitendes Gewerbe									
Noch: Chemische Erzeugnisse									
Noch: Sonst chemische Erzeugnisse									
Noch: Klebstoffe									
Synthet Klebstoffe i organ Lösemittel au iAE	2052 10 803	t	A	3	.	.	3	.	.
Schmelzklebstoffe auch iAE	2052 10 804	t	A	1	.	.	1	.	.
And zuber Leime u Kleb- stoffe ang auch iAE	2052 10 808	t	A	5	.	26 627	-	-	-
And zuber Leime u Kleb- stoffe ang auch iAE	2052 10 809	t	A	-	-	-	4	.	27 936
Klebstoffe	2052	t	A	9	.	.	9	41 257	.
Etherische Öle									
Misch v Riechst f Leb- mittel- od Getränkind	2053 10 750	t	A	1	.	.	1	.	.
Misch v Riechst f and industr Zwecke	2053 10 790	t	A	1	.	.	1	.	.
Etherische Öle	2053	t	A	2	.	.	-	-	-
			A	-	X	-	2	X	.
Sonstige chemische Erzeugnisse ang									
Lichtempf Fotoplatt u Pflilme etc n belichtet	2059 11 300	m2	A	-	-	-	1	.	.
Tier u pflanzl Fette u Öle etc oh hydriert etc	2059 20 000	t	A	1	.	.	1	.	.
Tinte Tusche z Schreiben	2059 30 000	t	A	1	.	.	1	.	.
Zeich au konz fest Form	2059 41 550	t	A	-	-	-	1	.	.
Zub z Behand Spinn- oa Stoffen Ölant <70GHT	2059 41 551	t	A	1	.	.	-	-	-
Zub z Behand v Leder u Pelzfell Ölant <70GHT	2059 41 570	t	A	5	8 191	50 145	-	-	-
App etc Ölant >=70GHT	2059 41 580	t	A	-	-	-	4	7 773	49 946
Schmiermittel ang ohne biolog mind 60% abbaubar	2059 41 590	t	A	-	-	-	2	.	.
Schmiermittel m bio C mind 60% abbaubar	2059 41 750	t	A	-	-	-	1	.	.
And Zub z Beh v Spinnst Leder etc n m Erdöl etc	2059 41 755	t	A	1	.	.	-	-	-
Zub z Beh v Leder u Pelzfell oh Ölantteil	2059 41 790	t	A	5	.	.	5	7 483	.
Zub Schmiermitt f Masch App etc oh Ölantteil	2059 42 500	t	A	1	.	.	-	-	-
Kraftstoffe	2059 42 700	t	A	2	.	.	2	.	.
Additives f Schmieröle Erdöl Öl a bit Mineral	2059 42 900	t	A	3	.	.	3	.	.
And Additives als sol- che f Schmieröle	2059 43 300	t	A	4	45 986	83 937	4	51 109	91 808
Flüss f hydr Brems etc f hydr Kraft Ölgeh<70GHT	2059 43 500	t	A	5	121 829	178 129	6	114 500	162 826
Zuber Gefrierschutzmitt u Flüssigk zum Enteisen	2059 51 000	t	A	1	.	.	-	-	-
Peptone and Eiweißstof- fe u Derivate ang etc	2059 51 050	t	A	-	-	-	1	.	.
Peptone and Eiweißstof- fe u Derivate ang etc	2059 52 300	t	A	1	.	.	1	.	.
Modellmassen Dentwachs Zahnabdruckmassen etc	2059 55 500	t	A	1	.	.	1	.	.
Appretur etc Zub f Tex- tilind Grdl Stärke etc	2059 55 711	t	A	1	.	.	1	.	.
Weichspüler f d Indu- strie nAE	2059 55 715	t	A	1	.	.	1	.	.
Weichspüler f Haus- halt iAE	2059 55 731	t	A	2	.	.	2	.	.
Hilfsmitt f d Vorbehand- lung i d Textilind									

Erzeugnis	Melde-Nr. Güter- verzeichnis	Maß- einheit	Art der Pro- duk- tion	P R O D U K T I O N						
				Art der Produktion: A = Zum Absatz bestimmt W = Zur Weiterverarbeitung bestimmt						
				2018			2019			
				Be- trie- be	Menge	Wert	Be- trie- be	Menge	Wert	
1000 EUR	1000 EUR									
1	2	3	4	5	6					
Noch: Verarbeitendes Gewerbe										
Noch: Chemische Erzeugnisse										
Noch: Sonst chemische Erzeugnisse										
Noch: Sonstige chemische Erzeugnisse ang										
Hilfsmitt f Färberei u Druckerei i d Textilind	2059 55 733	t	A	2	.	.	2	.	.	
Ausrüstmit f Textilin- dustrie	2059 55 735	t	A	2	.	.	2	.	.	
Universelle Hilfsmittel f d Textilindustrie	2059 55 737	t	A	1	.	.	1	.	.	
And Mittel f ähnl Indu- strien ang oh Weichspül	2059 55 739	t	A	1	.	.	1	.	.	
And Appreturmitt etc f Papier- oä Industrien	2059 55 800	t	A	6	158 248	112 214	6	117 050	99 964	
And Appreturmitt etc f Leder- oä Industrien	2059 55 900	t	A	3	62 030	98 302	4	57 945	92 629	
Zub z Abbeizen v Metall Flussmit ua Hilfsmitt etc	2059 56 200	t	A	2	.	.	2	.	.	
Zusammenges Weichmacher f Kautschuk od Kunstst	2059 56 400	t	A	1	.	.	1	.	.	
Zub Antioxidationsmit u a zusges Stabilisat etc	2059 56 500	t	A	2	.	.	2	.	.	
Reaktionsauslöser -be- schleuniger etc	2059 56 600	t	A	4	.	478 468	3	.	.	
Zub Bindemittel f Gieße- reiformen od -kerne	2059 57 200	t	A	2	.	.	2	.	.	
Naphthensäuren i was- serunlösl Salze u Ester	2059 57 300	t	A	1	.	.	-	-	-	
Zub Additives f Zement Mörtel od Beton	2059 57 500	t	W	1	.	X	-	-	X	
Biodiesel u mischungen kein Erdöl o bitum Min	2059 57 500	t	A	1	.	.	1	.	.	
Ionenaustauscher Absor- bentien Petroleumsul etc	2059 58 000	t	A	-	-	-	2	.	.	
Kesselsteinentfernungs- mittel u dgl auch iAE	2059 59 100	EUR	A	1	X	.	-	X	-	
Zub f d Galvanotechnik	2059 59 400	t	A	1	.	.	3	.	.	
Erz u Zub z pharm- zeut od chirurg Zwecken	2059 59 530	t	A	4	21 168	38 653	4	20 460	38 721	
Hilfsmitt f Gießereiind oh zub Bindemitt f Gform	2059 59 630	t	A	1	.	.	1	.	.	
Flammschutzmittel etc f d Schutz v Bauwerken	2059 59 650	t	A	2	.	.	1	.	.	
Biokraftstoff Dieseler- satz z Verwd i Verkehr	2059 59 670	t	A	2	.	.	2	.	.	
And chem Erzeugnisse u Zubereit d chem oa Ind	2059 59 903	t	A	1	.	.	-	-	-	
And chem Erzeugnisse u Zubereit d chem oa Ind	2059 59 909	t	A	20	1 088 272	358 524	-	-	-	
Gelatine u ihre Deriva- te	2059 59 949	t	A	-	-	-	20	575 112	120 421	
Gelatine u ihre Deriva- te f Speisezwecke	2059 60 800	kg	A	-	-	-	2	.	.	
Sonstige chemische Erzeugnisse ang	2059 60 803	t	A	2	.	.	-	-	-	
Sonst chemische Erzeug- nisse	2059		A	43	X	1 961 745	47	X	1 721 446	
			W	1	X	X	-	X	X	
	205		A	51	X	2 092 477	54	X	1 832 324	
			W	1	X	X	-	X	X	
Veredlung von Erzeugnissen dieser Güterabteilg										
Veredlung von Erzeugnis- sen dieser Güterabteilg	2099 99 000	EUR	A	4	X	.	5	X	.	
Veredlung von Erzeugnis- sen dieser Güterabteilg	209		A	4	X	.	5	X	.	
Chemische Erzeugnisse	20		A	109	X	15 024 871	112	X	14 295 667	
			W	6	X	X	7	X	X	

Erzeugnis	Melde-Nr. Güter- verzeichnis	Maß- einheit	Art der Pro- duk- tion	P R O D U K T I O N					
				Art der Produktion: A = Zum Absatz bestimmt W = Zur Weiterverarbeitung bestimmt					
				2018			2019		
				Be- trie- be	Menge	Wert	Be- trie- be	Menge	Wert
1000 EUR	1000 EUR								
1	2	3	4	5	6				
Noch: Verarbeitendes Gewerbe									
Pharmazeutische uä Erzeugnisse									
Pharmazeutische Grundstoffe uä Erzeugnisse									
Quart Ammoniumsua -hydrox	2110 20 400	t	A	4	16 759	120 659	4	9 632	107 795
Lecithine ua Phosphoam			W	1	.	X	1	.	X
Acycl Amide etc i Deriv	2110 20 600	t	A	2	.	.	2	.	.
Salze d Erzeugnisse			W	1	.	X	1	.	X
And cycl Amide etc i Deriv	2110 20 700	t	A	2	.	.	2	.	.
Salze d Erzeugnisse			W	-	-	X	1	.	X
Lactone oh Cumarin Methyl-	2110 31 100	t	A	1	.	.	-	-	-
u Ethylcumarine			W	1	.	X	-	-	X
Chem Subst der WA Nr	2110 31 170	t	A	-	-	-	1	.	.
2932 20 10 u 20 Lactone			W	-	-	X	1	.	X
Andere Lactone	2110 31 190	t	A	-	-	-	1	.	.
			W	-	-	X	1	.	X
Verbind m nkondens Pyrazolring	2110 31 300	t	A	1	.	.	1	.	.
etc oh Phenazon			W	1	.	X	1	.	X
Verbind m Pyrimidin- od	2110 31 590	t	A	2	.	.	2	.	.
Piperazinring i d Strukt			W	1	.	X	1	.	X
Verbind m nkondens Triazinring	2110 31 700	t	A	1	.	.	1	.	.
oh Melamin			W	1	.	X	1	.	X
Sulfonamide	2110 32 000	t	A	3	148	6 693	3	166	.
			W	1	.	X	1	.	X
Chem reine Zucker Ether	2110 40 000	t	A	2	.	.	4	.	.
Ester etc oh Lactose etc									
Nat auch synth hergest	2110 51 000	EUR	A	2	X	.	2	X	.
Provitamin u Vitamin etc									
Nat a syn her Glykoside	2110 53 000	EUR	A	1	X	.	-	X	-
u pfl Alkaloide i Sa etc									
Menschl tier Blut Kult	2110 60 500	EUR	A	2	X	.	-	X	-
v Mikroorgan Toxine etc									
Menschl tier Blut Kult	2110 60 550	EUR	A	-	X	-	1	X	.
v Mikroorgan Toxine etc									
Pharmazeutische Grund-	211		A	7	X	1 707 461	8	X	1 607 662
stoffe uä Erzeugnisse			W	2	X	X	2	X	X
Pharmaz Spezialitäten u sonst pharmaz Erzeugn									
Arzneiw Alkaloide keine	2120 13 100	EUR	A	1	X	.	1	X	.
Hormone Antibio enth nAE									
And Arzneiwaren Bestand-	2120 13 200	EUR	A	-	X	-	1	X	.
teile ang									
Arzneiw Alkaloide keine	2120 13 400	EUR	A	1	X	.	1	X	.
Hormone Antibio enth iAE									
And Arzneiwaren Jod Jod-	2120 13 800	EUR	A	3	X	.	3	X	.
verbind etc enthält iAE									
Reagenzien z Bestimm d	2120 23 200	EUR	A	2	X	.	2	X	.
Blutgruppen od -faktoren									
Pflaster mit medikamen-	2120 24 205	EUR	A	1	X	.	1	X	.
tösen Wirkstoffen iAE									
And Hefpfl ua Waren m	2120 24 209	EUR	A	1	X	.	1	X	.
Klebesch f mediz Zwecke									
Watte etc u dgl m medik	2120 24 400	EUR	A	2	X	.	2	X	.
St getr überz iAE etc									
Taschen ua Behältnis m	2120 24 600	EUR	A	1	X	.	1	X	.
Apothekausst f erst Hilf									
Pharmaz Spezialitäten u	212		A	8	X	7 530 051	9	X	1 995 629
sonst pharmaz Erzeugn									
Pharmazeutische uä Er-	21		A	14	X	9 237 512	15	X	3 603 291
zeugnisse			W	2	X	X	2	X	X
Gummi- u Kunststoffwaren									
Gummiwaren									
Herstellung u Runderneuerung v Bereifungen									
Luftr a Kautschuk neu f	2211 11 000	St	A	2	.	.	2	.	.
Pkw Kombkraftwagen etc									
Luftr a Kautschuk neu	2211 13 570	St	A	1	.	.	1	.	.
schwer Tragfkennz >121									
Luftr a Kautschuk neu f	2211 14 000	St	A	1	.	.	1	.	.
Land- Forstwirtschaft etc									

Erzeugnis	Melde-Nr. Güter- verzeichnis	Maß- einheit	Art der Pro- duk- tion	P R O D U K T I O N					
				Art der Produktion: A = Zum Absatz bestimmt W = Zur Weiterverarbeitung bestimmt					
				2018			2019		
				Be- trie- be	Menge	Wert	Be- trie- be	Menge	Wert
1000 EUR	1000 EUR								
1	2	3	4	5	6				
Noch: Verarbeitendes Gewerbe									
Noch: Gummi- u Kunststoffwaren									
Noch: Gummiwaren									
Noch: Herstellung u Runderneuerung v Bereifungen									
Voll- od Hohlkammerrei- fen a Kautschuk	2211 15 300	St	A	1	.	.	1	.	.
Herstellung u Runderneu- erung v Bereifungen	2211		A	3	X	.	3	X	.
Andere Gummiwaren oh Bereifungen									
Kautschuk m Zusatz v Ruß od Siliciumdioxid	2219 20 130	kg	A	2	.	.	2	.	.
Kautschuklöslös Dispersion	2219 20 190	kg	A	4	.	9 907	4	.	9 512
Kautschmisch i Pl Bl etc And Platten etc a vul- kan Weichkautschuk	2219 20 709	kg	A	1	.	.	1	.	.
And kautsch Gewebe a Ge- wirken Gestricken etc	2219 50 700	kg	A	1	.	.	1	.	.
Bodenbel Fußmatt a vulka Weich- oh Zellkautschuk	2219 72 000	kg	A	1	.	.	1	.	.
Waren aus Zellkautschuk ang	2219 73 100	kg	A	1	.	.	1	.	.
Dichtungen a vulkan Weichkautschuk	2219 73 230	kg	A	1	.	.	1	.	.
Gummi-Metalteile f Kraftfahrzeuge	2219 73 450	kg	A	2	.	.	2	.	.
Formartikel f Kraftfahr- zeuge	2219 73 470	kg	A	1	.	.	1	.	.
Andere Gummi-Metalteile	2219 73 490	kg	A	2	.	.	2	.	.
Laufsohlen u Absätze a Kautschuk	2219 73 500	St	A	1	.	.	-	-	-
Formartikel a vulkan	2219 73 605	kg	A	1	.	.	-	-	-
Wkautschuk f and Zwecke	2219 73 655	kg	A	-	-	-	1	.	.
Formartikel f and Zwecke a vulk Weichkautsch									
Andere Gummiwaren oh Be- reifungen	2219		A	13	X	.	12	X	.
Gummiwaren	221		A	13	X	852 168	12	X	920 677
Kunststoffwaren									
Platten Folien Schläuche u Profile a Kunstst									
Monofile >1mm Stäbe u a unbearb a Polym Ethylen	2221 10 500	kg	A	2	.	.	2	.	.
Fenster- Türprofile a Polym Vinylchlor unbearb	2221 10 703	kg	A	2	.	.	2	.	.
And Stäbe Stangen etc a Polym Vinylchl unbearb	2221 10 709	kg	A	6	13 591 460	38 833	5	13 220 715	38 560
Fenster- Türprofile a and Kunststoffen unbearb	2221 10 903	kg	A	1	.	.	2	.	.
And Stäbe Stangen a and Kunststoffen unbearb	2221 10 909	kg	A	3	728 503	5 655	3	786 720	7 178
Kunstdärme Wursthüllen a gehärt Eiweisst o Zellu	2221 21 300	kg	A	1	.	.	1	.	.
Rohre Schläuche n biegs- sam a Polym d Ethylens	2221 21 530	kg	A	1	.	.	-	-	-
Rohre Schläuche n biegs- sam a Polym d Propylens	2221 21 550	kg	A	1	.	.	-	-	-
Rohre Schläuche n biegs- sam a fasverst Kunstst	2221 21 705	kg	A	1	.	.	2	.	.
Rohre Schläuche n biegs- sam a and Kunststoffen	2221 21 709	kg	A	2	.	.	2	.	.
And Rohre etc biegsam n verst Polym Vinylchl etc	2221 29 353	kg	A	1	.	.	1	.	.
And Rohre etc biegsam n verst a Polyamiden etc	2221 29 355	kg	A	1	.	.	2	.	.
And Rohre etc biegsam n verst Polym Ethylens etc	2221 29 357	kg	A	1	.	.	1	.	.
And Rohre etc biegsam n verst a and Kunststoffen	2221 29 359	kg	A	1	.	.	1	.	.

Erzeugnis	Melde-Nr. Güter- verzeichnis	Maß- einheit	Art der Pro- duk- tion	P R O D U K T I O N						
				Art der Produktion: A = Zum Absatz bestimmt W = Zur Weiterverarbeitung bestimmt						
				2018			2019			
				Be- trie- be	Menge	Wert	Be- trie- be	Menge	Wert	
1000 EUR	1000 EUR									
1	2	3	4	5	6					
Noch: Verarbeitendes Gewerbe										
Noch: Gummi- u Kunststoffwaren										
Noch: Kunststoffwaren										
Noch: Platten Folien Schläuche u Profile a Kunstst										
And Rohre etc biegsam n verst a Kst m Formst etc	2221 29 370	kg	A	2	.	.	2	.	.	
And Rohre Schläuche a Kunststoffen biegsam ang	2221 29 500	kg	A	3	.	38 781	3	.	.	
Formstücke etc f Rohre Schläuche a Kunststoff	2221 29 700	kg	A	1	.	.	3	3 840	86	
Tafeln etc a PE n verst Dick<=0,125mm Dicht<0,94	2221 30 103	kg	A	1	.	.	1	.	.	
Tafeln etc a PE n verst Dick>0,125mm Dicht<0,94	2221 30 173	kg	A	1	.	.	1	.	.	
Tafeln etc a PE n verst Dick>0,125mm Dicht>=0,94	2221 30 175	kg	A	6	43 399 569	89 289	5	38 382 196	72 122	
And Platt etc a PP n verst Dik>0,1mm ni <5-20	2221 30 269	kg	A	-	-	-	3	.	.	
And Platt etc a PP n verst Dik>0,1mm f and Zw	2221 30 290	kg	A	2	.	.	-	-	-	
Tafeln etc a PS n verst Dicke <=1 mm	2221 30 303	kg	A	1	.	.	1	.	.	
Tafeln etc a PS n verst Dicke >1 mm	2221 30 305	kg	W	1	.	X	1	.	X	
Tafeln etc PVC Weichmge- halt >=6% Di<=1mm	2221 30 350	kg	A	1	.	.	2	.	.	
Tafeln etc PVC Weichmge- halt <6% Di<=1mm	2221 30 370	kg	A	2	.	.	1	.	.	
Tafeln etc PVC Weichmge- halt <6% Di>1mm	2221 30 380	kg	A	2	.	.	2	.	.	
Tafeln etc Polymethyl- methacrylat n verst etc	2221 30 530	kg	A	2	.	.	3	.	.	
Taf etc a Polycarbonaten n verst etc	2221 30 610	kg	A	1	.	.	1	.	.	
Taf etc Polyethylenter- epththalat Dicke >=0,35mm	2221 30 670	kg	A	1	.	.	1	.	.	
Taf etc a Polyamiden n verstärkt etc	2221 30 820	kg	A	1	.	.	1	.	.	
And Tafeln etc a and Kunststoffen n verst etc	2221 30 900	kg	A	3	.	30 510	3	.	26 583	
And Tafeln etc Zell- kunststoff a PS	2221 41 200	kg	A	5	41 372 455	122 806	4	37 215 641	111 471	
And Tafeln etc a Zell- kunststoff a PVC	2221 41 300	kg	W	1	.	X	1	.	X	
And Tafeln etc a Zell- kunststoff a PU	2221 41 500	kg	A	3	.	.	3	.	.	
And Tafeln etc a Epoxid- harzen ua Zellkunststoff	2221 41 800	kg	W	-	-	X	1	.	X	
And Tafeln etc a faser- verst Polyester etc	2221 42 303	kg	A	6	1 468 459	11 290	7	3 073 124	20 529	
And Tafeln etc a Phenolharzen	2221 42 500	kg	W	-	-	X	1	.	X	
And Tafeln etc a Poly- propylen/Polyethylen	2221 42 805	kg	A	3	.	.	3	.	.	
And Tafeln etc a and Verbunden	2221 42 809	kg	W	1	.	X	1	.	X	
Platten Folien Schläu- che u Profile a Kunstst	2221		A	44	X	1 462 870	48	X	1 421 567	
			W	3	X	X	4	X	X	
Verpackungsmittel aus Kunststoffen										
Säcke Beutel Tüten Gew <=120g/m2 a PE	2222 11 002	kg	A	5	6 961 607	23 070	4	5 832 706	20 696	
Sehr strapazierf Beutel Gew >=120g/m2 a PE	2222 11 005	kg	A	3	652 442	2 308	3	587 923	2 169	
And Säcke u Beutel a PE einschl Tüten	2222 11 007	kg	A	1	.	.	1	.	.	
Säcke etc a PVC etc Ge- wicht <=120g/m2	2222 12 003	kg	A	-	-	-	1	.	.	
Schachteln Dosen Kisten etc a Kunststoffen	2222 13 000	kg	A	6	17 071 151	84 245	6	16 179 084	79 730	

Erzeugnis	Melde-Nr. Güter- verzeichnis	Maß- einheit	Art der Pro- duk- tion	P R O D U K T I O N					
				Art der Produktion: A = Zum Absatz bestimmt W = Zur Weiterverarbeitung bestimmt					
				2018			2019		
				Be- trie- be	Menge	Wert	Be- trie- be	Menge	Wert
1000 EUR	1000 EUR								
1	2	3	4	5	6				
Noch: Verarbeitendes Gewerbe									
Noch: Gummi- u Kunststoffwaren									
Noch: Kunststoffwaren									
Noch: Verpackungsmittel aus Kunststoffen									
Ballons Flaschen etc a PE Inhalt <=2 l	2222 14 503	St	A	3	.	54 325	5	639 781 780	45 861
Ballons Flaschen etc a and Kunstst Inhalt <=2 l	2222 14 509	St	A	5	315 389 097	27 083	5	281 629 073	27 033
Ballons Flaschen etc a PE Inhalt > 2 l	2222 14 703	St	A	3	.	.	3	9 408 334	5 889
Ballons Flaschen etc a and Kunstst Inhalt>2 l	2222 14 709	St	A	1	.	.	1	.	.
Spulen Spindel Hülsen uä Warenträger a Kunststo	2222 19 100	kg	A	3	10 890 094	27 767	4	10 720 123	27 529
Verschluss- od Flaschen- kapseln a Kunststoffen	2222 19 200	kg	A	2	.	.	-	-	-
Verschluss- od Flaschen- kapseln a Kunststoffen	2222 19 251	kg	A	-	-	-	3	667 630	5 345
Stöpsel Deckel ua Versch- lüsse a Kunststoff	2222 19 253	kg	A	-	-	-	9	147 493 129	311 425
Stöpsel Deckel ua Versch- lüsse a Kunststoff	2222 19 300	kg	A	8	157 723 857	304 209	-	-	-
Sicherheitsbehält f Ge- fahruttransp a Kunstst	2222 19 502	St	A	-	-	-	1	.	.
Fässer m Fassungsverm v 5-300 l a Kunststoffen	2222 19 503	St	A	-	-	-	3	.	44 348
And Kunststofftranspbe- hält v Fassverm 5-300 l	2222 19 504	St	A	-	-	-	2	.	.
Fässer m Fassungsvermög >300 l a Kunststoffen	2222 19 505	St	A	-	-	-	3	.	26 828
And Transpbehält Fassv >300 l a and Kunststoff	2222 19 507	St	A	-	-	-	4	.	305 152
And Transp- u Verpack- mittel ang a Kunststoff	2222 19 509	EUR	A	-	X	-	7	X	161 027
Sicherheitsbehält f Ge- fahruttransp a Kunstst	2222 19 901	St	A	1	.	.	-	-	-
Fässer m Fassungsverm v 5-300 l a Kunststoffen	2222 19 902	St	A	3	.	49 466	-	-	-
And Kunststofftranspbe- hält v Fassverm 5-300 l	2222 19 903	St	A	2	.	.	-	-	-
Fässer m Fassungsvermög >300 l a Kunststoffen	2222 19 904	St	A	3	.	28 458	-	-	-
And Transpbehält Fassv >300 l a and Kunststoff	2222 19 907	St	A	4	.	317 932	-	-	-
And Transp- u Verpack- mittel ang a Kunststoff	2222 19 909	EUR	A	6	X	157 000	-	X	-
Verpackungsmittel aus Kunststoffen	2222		A	37	X	1 401 155	41	X	1 352 836
Baubedarfsartikel aus Kunststoff									
Bodenbeläge u Wand- od Deckenverkleid a PVC etc	2223 11 550	m2	A	1	.	.	1	.	.
Badewannen Duschen Spül u Waschbecken a Kst	2223 12 500	St	A	1	.	.	1	.	.
Bidets Klosettschüssel etc a Kunststoffen	2223 12 900	St	A	1	.	.	1	.	.
Sammelbehält Tanks etc Inh>300 l a fasverst Kst	2223 13 003	St	A	4	5 905	12 007	4	4 694	15 171
Sammelbehält Tanks etc Inh>300 l a and Kunstst	2223 13 007	St	A	5	58 890	23 118	6	50 868	25 627
Fenster u d Rahmen Ver- kleid Fensterb a Kunstst	2223 14 505	St	A	27	996 346	234 654	28	964 610	229 835
Türen u d Rahmen Ver- kleid Schwelle a Kunstst	2223 14 507	St	A	10	50 684	18 295	10	48 759	18 046
Fensterläden Jalousien etc Teile davon a Kst	2223 14 700	St	A	11	151 519	38 884	13	162 558	43 168
Innenwandverkleid aus Kunststoff	2223 19 505	kg	A	2	.	.	2	.	.
And Baubedarfsartikel a Kunststoff ang	2223 19 909	kg	A	7	.	.	7	.	.

Erzeugnis	Melde-Nr. Güter- verzeichnis	Maß- einheit	Art der Pro- duk- tion	P R O D U K T I O N					
				Art der Produktion: A = Zum Absatz bestimmt W = Zur Weiterverarbeitung bestimmt					
				2018			2019		
				Be- trie- be	Menge	Wert	Be- trie- be	Menge	Wert
1000 EUR	1000 EUR								
1	2	3	4	5	6				
Noch: Verarbeitendes Gewerbe									
Noch: Gummi- u Kunststoffwaren									
Noch: Kunststoffwaren									
Noch: Baubedarfsartikel aus Kunststoff									
Baubedarfsartikel aus Kunststoff	2223		A	50	X	533 382	51	X	531 915
Sonstige Kunststoffwaren									
Bänd etc selbstkl n vul- kan Kautsch bestr Br<=20	2229 21 300	kg	A	2	.	.	2	.	.
Folien etc selbstkl a	2229 21 401	kg	A	-	-	-	1	.	.
Polyest etc Ro Br<=20cm And Folien etc selbstkl and Kst Rolle Br<=20cm	2229 21 409	kg	A	-	-	-	1	.	.
And Folien etc selbstkl and Kst Rolle Br<=20cm	2229 21 900	kg	A	1	.	.	-	-	-
Tafeln etc selbstkl a	2229 22 405	kg	A	-	-	-	1	.	.
Polymerationserz Br>20cm And Tafeln etc ua fl Erz a and Kunstst Br>20cm	2229 22 408	kg	A	-	-	-	3	.	.
Tafeln etc selbstkl a	2229 22 500	kg	A	1	.	.	-	-	-
Polymerationserz Br>20cm And Tafeln etc ua fl Erz a and Kunstst Br>20cm	2229 22 900	kg	A	3	.	.	-	-	-
And Geschirr etc aus Kunstst f Tisch u Küche	2229 23 209	kg	A	3	.	.	3	.	.
And Toiletten- Hygiene- artikel a and Kunstst	2229 23 405	kg	A	-	-	-	3	.	28 930
And Haushaltsartikel etc a and Kunststoffen	2229 23 409	kg	A	-	-	-	6	1 210 165	9 011
And Haushaltsart etc a regenerierter Cellulose	2229 23 500	kg	A	1	.	.	-	-	-
And Toiletten- Hygiene- artikel a and Kunstst	2229 23 905	kg	A	3	.	29 907	-	-	-
And Haushaltsartikel etc a and Kunststoffen	2229 23 909	kg	A	6	1 101 348	8 801	-	-	-
Teile f Beleuchtkörper etc aus Kunststoff	2229 24 000	EUR	A	1	X	.	1	X	.
And Büro- od Schular- tikel a Kunststoffen	2229 25 009	kg	A	1	.	.	1	.	.
Möbelinnenbeschläge aus Kunststoff	2229 26 103	kg	A	-	-	-	1	.	.
Laufsohlen u Absätze aus Kunststoff	2229 29 200	St	A	2	.	.	4	.	8 660
Schilder Verkehrszeich Buchstab etc a Kunstst	2229 29 903	kg	A	4	123 778	5 689	-	-	-
Andere Waren aus Kunststoff ang	2229 29 909	kg	A	20	43 291 029	82 105	-	-	-
Schilder Verkehrszeich Buchstab etc a Kunstst	2229 29 953	kg	A	-	-	-	5	125 184	5 353
Andere Waren aus Kunststoff ang	2229 29 959	kg	A	-	-	-	21	50 932 063	83 973
Technische Teil a faser- verst Kst f Maschbauerzg	2229 91 103	kg	A	9	21 565 274	82 085	8	18 430 110	64 567
Technische Teil a and Kst f Maschbauerzg	2229 91 107	kg	A	25	12 271 930	146 122	27	12 972 081	146 529
Techn Teil a Kst f Haus- hgeräte etc	2229 91 250	kg	A	1	.	.	2	.	.
Techn Teil a and Kst f Sende- Funkgerät etc	2229 91 304	kg	A	3	1 183 256	12 485	2	.	.
Techn Teil a and Kst f elektr Ger z Schließ etc	2229 91 407	kg	A	1	.	.	1	.	.
Techn Teil a fasn Kst f Straßenfahrzeuge	2229 91 603	kg	A	7	24 460 931	200 838	8	29 714 626	214 983
Techn Teil a and Kst f Straßenfahrzeuge	2229 91 607	kg	A	10	10 173 520	136 778	12	9 893 346	133 534
Techn Teil a fasn Kst f Luft- und Raumfahrzeuge	2229 91 803	kg	A	-	-	-	1	.	.
Techn Teil a Kst f elek- trotechn Erzeugnisse	2229 91 930	kg	A	8	4 745 998	46 059	11	4 762 749	46 116

Erzeugnis	Melde-Nr. Güter- verzeichnis	Maß- einheit	Art der Pro- duk- tion	P R O D U K T I O N					
				Art der Produktion: A = Zum Absatz bestimmt W = Zur Weiterverarbeitung bestimmt					
				2018			2019		
				Be- trie- be	Menge	Wert	Be- trie- be	Menge	Wert
1	2	1000 EUR	4	5	1000 EUR	6			
				Noch: Verarbeitendes Gewerbe					
				Noch: Gummi- u Kunststoffwaren					
				Noch: Kunststoffwaren					
				Noch: Sonstige Kunststoffwaren					
Techn Teil a Kst f opt fotograf Instrumente etc	2229 91 970	kg	A	2	.	.	2	.	.
Sonstige Kunststoffwaren	2229		A	83	X	1 007 807	91	X	995 474
Kunststoffwaren	222		A	184	X	4 405 213	200	X	4 301 792
			W	3	X	X	4	X	X
				Veredlung von Erzeugnissen dieser Güterabteilg					
				Schneide- Beschichtleistung etc a Kstteilen					
Schneide- Beschichtlei- stung etc a Kstteilen	2298 00 000	EUR	A	2	X	.	2	X	.
Schneide- Beschichtlei- stung etc a Kstteilen	2298		A	2	X	.	2	X	.
				Veredlung von Erzeugnissen dieser Güterabteilg					
Veredlung von Erzeugnis- sen dieser Güterabteilg	2299 99 000	EUR	A	8	X	.	8	X	.
Veredlung von Erzeugnis- sen dieser Güterabteilg	2299		A	8	X	.	8	X	.
Veredlung von Erzeugnis- sen dieser Güterabteilg	229		A	10	X	37 471	10	X	36 283
Gummi- u Kunststoffw- aren	22		A	203	X	5 294 852	218	X	5 258 752
			W	3	X	X	4	X	X
				Glas u -waren Keramik verarb Steine u Erden					
				Glas u Glaswaren					
				Veredeltes u bearbeitetes Flachglas					
Optisches Glas gebogen od bearbeitet	2312 11 500	kg	A	2	.	.	1	.	.
And Glas gebogen od be- arbeitet	2312 11 900	kg	A	3	.	.	3	.	.
And vorgespanntes Ein- sicht-Sicherheitsglas	2312 12 300	m2	A	2	.	.	1	.	.
And Mehrschicht-Sicher- heitsglas (Verbundglas)	2312 12 700	m2	A	2	.	.	1	.	.
Mehrschicht-Isolierver- glasung	2312 13 300	m2	A	5	868 021	53 385	3	650 217	40 981
Veredlung u Bearbeitung von Flachglas	2312 99 000	EUR	A	1	X	.	1	X	.
Veredeltes u bearbeite- tes Flachglas	2312		A	12	X	389 783	9	X	372 701
				Hohlglas					
Flasch a n gefärbt Gl f Nahrmit u Getr Inh <2,5l	2313 11 400	St	A	-	-	-	1	.	.
		t	A	-	-	-	1	.	X
Flasch a gefärbt Gl f Nahrmit u Getr Inh <2,5l	2313 11 500	St	A	2	.	.	2	.	.
		t	A	2	.	X	2	.	X
And Behältn f Trsp od Verp f and Erz ang	2313 11 809	St	A	1	.	.	-	-	-
		t	A	1	.	X	-	-	-
Trinkgl a Bleikrist mech gefert mech Glasentn	2313 12 400	St	A	1	.	.	1	.	.
Glasw f Haush oh Trinkgl etc m spez Ausdehkoeff	2313 13 500	St	A	1	.	.	1	.	.
		t	A	1	.	X	1	.	X
Andere Glaswaren für Haush oh Trigl	2313 13 900	St	A	1	.	.	1	.	.
		t	A	1	.	X	1	.	X
Veredel u Bearb v Trinkg ua Glaswaren f Haush etc	2313 91 000	EUR	A	3	X	128 220	3	X	121 891

Erzeugnis	Melde-Nr. Güter- verzeichnis	Maß- einheit	Art der Pro- duk- tion	P R O D U K T I O N					
				Art der Produktion: A = Zum Absatz bestimmt W = Zur Weiterverarbeitung bestimmt					
				2018			2019		
				Be- trie- be	Menge	Wert	Be- trie- be	Menge	Wert
1000 EUR	1000 EUR								
		1	2	3	4	5	6		
Noch: Verarbeitendes Gewerbe									
Noch: Glas u -waren Keramik verarb Steine u Erden									
Noch: Glas u Glaswaren									
Noch: Hohlglas									
Hohlglas	2313		A	8	X	304 388	8	X	289 009
Glasfasern und Waren daraus									
Vorgarne (Luntten) ua Garne a Stapelfasern	2314 11 700	t	A	1	.	.	1	.	.
Matten a Glasfasern	2314 12 100	t	A	1	.	.	-	.	-
Matten a Glasfasern	2314 12 200	t	A	-	-	-	1	.	.
Matratz Platt uä n ge- webt Erzeugn a Glasfaser	2314 12 500	t	A	2	.	.	2	.	.
Schläuche u Schalen a Glasfas z Isol v Rohren	2314 12 950	t	A	1	.	.	-	-	-
Schläuche etc ua Waren a text Glasfasern	2314 12 979	t	A	-	-	-	1	.	.
Glasfasern und Waren daraus	2314	t	A	5	.	206 674	5	.	192 576
Sonst Glas einschl technischer Glaswaren									
Glas i Rohren nicht be- arbeitet	2319 11 500	t	A	1	.	.	1	.	.
Bausteine Platten Flie- sen a Glas etc f Bauzw	2319 12 000	t	A	1	.	.	1	.	.
Off Glaskolb u -rohre u Teile f elekt Lampen etc	2319 21 000	t	A	1	.	.	1	.	.
Glasw f Labor hyg etc	2319 23 300	t	A	4	.	28 494	4	.	31 852
Bedart a Gl a m Skal etc	2319 91 000	EUR	A	3	X	.	3	X	.
Veredl u Bearb a sonst Glas einschl techn Glas	2319		A	10	X	87 759	10	X	94 097
Sonst Glas einschl techn- ischer Glaswaren	231		A	31	X	988 604	28	X	948 383
Feuerfeste keramische Werkstoffe									
Feuerf Steine Platten etc basische Steine	2320 12 100	t	A	2	.	.	1	.	.
Feuerf Steine Platten etc Schamottesteine	2320 12 350	t	A	5	20 926	17 485	5	17 373	16 343
Feuerf Steine Platten etc tonerdereiche Steine	2320 12 370	t	A	4	74 022	93 035	4	64 726	91 267
And feuerf Steine Platt	2320 12 900	t	A	2	.	.	2	.	.
Fliesen uä Bauteile	2320 13 001	t	A	2	.	.	2	.	.
Basische Mörtel etc Geh MgO CaO od Cr2O3 >50GHT	2320 13 003	t	A	2	.	.	2	.	.
Saure Mörtel u Massen	2320 13 005	t	A	5	21 882	9 442	5	20 845	9 615
Geh an Kiesels >=85GHT Schamottemört etc Geh	2320 13 007	t	A	7	176 037	123 058	8	170 153	121 198
Al2O3 >10 <45 SiO2 <85 Tonreiche Mörtel etc	2320 13 009	t	A	2	.	.	3	30 480	.
And feuerfeste Mörtel u Massen	2320 14 900	t	A	1	.	.	1	.	.
And feuerf keram Waren Feuerfeste keramische Werkstoffe	232	t	A	13	390 954	302 839	13	357 286	293 811
Keramische Baumaterialien									
Keramische Wand- Bodenfliesen u -platten									
Fliesen Platten mit Wass eraufnahmekoeff < 0,5 %	2331 10 002	m2	A	-	-	-	3	.	.
Fliesen etc Wasserauf nahmekoeff > 0,5 -10%	2331 10 004	m2	A	-	-	-	5	.	.
Glas keram Fliesen Wür- fel etc Oberflä <49cm2	2331 10 200	m2	A	2	.	.	-	-	-

Erzeugnis	Melde-Nr. Güter- verzeichnis	Maß- einheit	Art der Pro- duk- tion	P R O D U K T I O N					
				Art der Produktion: A = Zum Absatz bestimmt W = Zur Weiterverarbeitung bestimmt					
				2018			2019		
				Be- trie- be	Menge	Wert	Be- trie- be	Menge	Wert
1	2	1000 EUR	3	4	1000 EUR	5	6		
Noch: Verarbeitendes Gewerbe									
Noch: Glas u -waren Keramik verarb Steine u Erden									
Noch: Keramische Baumaterialien									
Noch: Keramische Wand- Bodenfliesen u -platten									
Unglas keram Fliesen etc aus Steinzeug	2331 10 530	m2	A	1	.	.	-	-	-
Glas keram Fliesen etc Spaltplatten	2331 10 710	m2	A	2	.	.	-	-	-
Glas keram Fliesen etc a Steinzeug Oberfl >90cm2	2331 10 730	m2	A	1	.	.	-	-	-
And glas keram Flies Boden- u Wandplatten	2331 10 790	m2	A	1	.	.	-	-	-
Keramische Wand- Boden- fliesen u -platten	2331	m2	A	6	9 165 690	88 261	6	9 517 578	97 210
Ziegel ua Baukeramik									
Hintermauerz a keram St gef Baut Mauerwkonstruk	2332 11 103	m3	A	1	.	.	1	.	.
Vormauerz a keram Stoff gef Baut Sichtmauerwerk	2332 11 105	m3	A	2	.	.	2	.	.
Pressdachziegel zB Falz- Pfannen- Mönchziegel	2332 12 503	1000 St	A	1	.	.	1	.	.
Biberschwänze Dachziegel	2332 12 505	1000 St	A	1	.	.	1	.	.
And Strangziegel Hohl- pfannen Hohlstrangziegel	2332 12 507	1000 St	A	1	.	.	-	-	-
Sonst Dachziegel -zub- teile First- Gratziegel	2332 12 509	1000 St	A	2	.	.	2	.	.
Keram Rohre Rohrleitung etc Rohrformst etc	2332 13 000	t	A	1	.	.	1	.	.
Ziegel ua Baukeramik	2332		A	7	X	49 525	6	X	51 192
Keramische Baumateria- lien	233		A	12	X	137 786	11	X	148 403
Sonstige Porzellan- und keramische Erzeugnisse									
Keram Haushaltswaren u Ziergegenstände									
Keram Haushgest Toil etc a Steinz dekoriert	2341 12 300	kg	A	1	.	.	1	.	.
Keram Haushgest Toil a Stein o f Erd weiß o uni	2341 12 503	kg	A	1	.	.	1	.	.
Statuett ua keram Zier- gegst a Porzellan dekor	2341 13 305	EUR	A	2	X	.	2	X	.
Keram Haushaltswaren u Ziergegenstände	2341		A	4	X	.	4	X	.
And keram Waren f techn Zwecke									
And keram Waren f chem Zw oh Oxidkeram oh Porz	2344 12 102	kg	A	1	.	.	1	.	.
And keram Wa f tech Zw Verschlkeram oh a Porzel	2344 12 106	kg	A	1	.	.	1	.	.
And keram Wa f tech Zw hitzebest Keram oh Porz	2344 12 107	kg	A	2	.	.	2	.	.
And keram Waren f techn Zwecke	2344	kg	A	4	18 323 908	.	4	17 030 427	.
And keram Waren ang a Porzellan ua Stoffen									
Keram Behältn f Landw Transp- od Verpackzweck	2349 11 000	kg	A	1	.	.	1	.	.
And keram Waren a ge- wöhl Ton	2349 12 501	kg	A	-	-	-	5	99 098 640	97 811
And keram Waren a ge- wöhl Ton	2349 12 550	kg	A	5	99 491 065	96 603	-	-	-
And keram Waren ang a Porzellan ua Stoffen	2349	kg	A	6	107 595 386	103 624	6	107 242 984	104 801
Sonstige Porzellan- und keramische Erzeugnisse	234		A	14	X	373 016	14	X	399 082

Erzeugnis	Melde-Nr. Güter- verzeichnis	Maß- einheit	Art der Pro- duk- tion	P R O D U K T I O N					
				Art der Produktion: A = Zum Absatz bestimmt W = Zur Weiterverarbeitung bestimmt					
				2018			2019		
				Be- trie- be	Menge	Wert	Be- trie- be	Menge	Wert
1	2	1000 EUR	4	5	1000 EUR				
		3		6					
Noch: Verarbeitendes Gewerbe									
Noch: Glas u -waren Keramik verarb Steine u Erden									
Zement Kalk gebrannter Gips									
Zement									
Zementklinker	2351 11 000	t	A	1	.	.	1	.	.
			W	2	.	X	2	.	X
Portlandzement	2351 12 100	t	A	4	761 504	.	4	775 155	.
And Zement zB Tonerde- Hochofen- Puzzolanzement	2351 12 900	t	A	5	1 552 879	93 942	5	1 666 595	104 145
Zement	2351	t	A	5	.	139 919	5	.	152 853
			W	2	.	X	2	.	X
Kalk und gebrannter Gips									
Luftkalk ungelöscht	2352 10 330	t	A	2	.	.	2	.	.
			W	1	.	X	1	.	X
Luftkalk gelöscht	2352 10 350	t	A	2	.	.	2	.	.
			W	1	.	X	-	.	X
Hydraulischer Kalk	2352 10 500	t	A	1	.	.	1	.	.
Gips a gebr Gips od Cal- ciumsulfat m Chemiegips	2352 20 000	t	A	1	.	.	1	.	.
Dolomit gebrannt od ge- sintert	2352 30 300	t	A	1	.	.	-	.	-
			W	1	.	X	-	.	X
Kalk und gebrannter Gips	2352	t	A	4	.	60 935	3	.	52 732
			W	2	.	X	1	.	X
Zement Kalk gebrannter Gips	235	t	A	9	2 798 849	200 854	8	2 823 667	205 585
			W	4	.	X	3	.	X
Erzeugnisse aus Beton Zement und Gips									
Erzeugnisse aus Beton Poren- Leichtbeton Kalksan									
Baublöcke Mauersteine a Porenbeton	2361 11 301	m3	A	1	.	.	-	.	-
Vollsteine a Leichtbeton	2361 11 302	m3	A	6	96 051	3 238	5	96 413	3 213
And Baublöcke Mauerstei- ne a Leichtbeton	2361 11 303	m3	A	7	558 523	25 106	7	534 477	24 128
Vollsteine a Normal- u Schwerbeton	2361 11 305	m3	A	1	.	.	2	.	.
Vollsteine a Kalksand- stein	2361 11 308	m3	A	2	.	.	2	.	.
And Baublöcke Mauerstei- ne a Kalksandstein	2361 11 309	m3	A	2	.	.	2	.	.
Gehwegplatten Belagplat- ten a Beton	2361 11 504	t	A	6	92 728	12 438	8	166 577	22 780
Pflaster- Bord- Rinn- steine etc a Beton	2361 11 505	t	A	17	1 189 481	83 032	16	1 196 080	82 461
And Waren aus Beton oder Kalksandstein ang	2361 11 509	t	A	1	.	.	1	.	.
Rohre aus Beton Zement u Kunst- Kalksandstein	2361 11 600	t	A	6	132 753	15 162	-	-	-
Großform Wandbauteile a Zem Beton Kalksandst	2361 12 001	t	A	-	-	-	4	314 636	22 730
		m2	A	6	545 011	27 221	-	-	-
Großformat Deckentafeln a Zement Beton etc	2361 12 003	t	A	-	-	-	5	817 437	27 104
		m2	A	6	1 362 784	29 652	-	-	-
Pfosten u Platten aller Art a Zement Beton etc	2361 12 005	t	A	1	.	.	1	.	.
Schornsteinformstücke a Zement Beton Kalksandst	2361 12 006	t	A	1	.	.	-	-	-
Fertigteile f Gartenbau etc a Zement Beton etc	2361 12 007	t	A	5	137 109	12 991	4	114 421	10 978
Fertigteile konstruktiv Art Balken Stürze etc	2361 12 008	t	A	8	214 322	37 672	10	254 634	56 645
And vorgefert Bauelem a Zement Beton Kalksandst	2361 12 009	t	A	18	283 173	48 917	17	301 294	49 353
Vorgefertigte Wohngebäu- de aus Beton	2361 20 003	m2	A	1	.	.	1	.	.
		St	A	1	.	X	1	.	X
And vorgefert Gebäude a Beton Garagen etc	2361 20 009	m2	A	2	.	.	2	.	.

Erzeugnis	Melde-Nr. Güter- verzeichnis	Maß- einheit	Art der Pro- duk- tion	P R O D U K T I O N					
				Art der Produktion: A = Zum Absatz bestimmt W = Zur Weiterverarbeitung bestimmt					
				2018			2019		
				Be- trie- be	Menge	Wert	Be- trie- be	Menge	Wert
1000 EUR	1000 EUR								
1	2	3	4	5	6				
Noch: Verarbeitendes Gewerbe									
Noch: Glas u -waren Keramik verarb Steine u Erden									
Noch: Erzeugnisse aus Beton Zement und Gips									
Noch: Erzeugnisse aus Beton Poren- Leichtbeton Kalksan									
Erzeugn aus Beton Poren- Leichtb Kalksandst f Bau	2361	St	A	2	.	X	2	.	X
			A	46	X	319 457	46	X	327 530
Frischbeton Transportbeton									
Frischbeton Transportbe- ton	2363 10 000	m3	A	27	1 982 955	132 674	47	2 060 532	151 588
Frischbeton Transportbe- ton	2363	m3	A	27	1 982 955	132 674	47	2 060 532	151 588
Mörtel und anderer Beton nicht feuerfest									
Werk-Nassmörtel Estrich- mörtel	2364 10 002	t	A	5	752	38	-	-	-
Werk-Nassmörtel Mauer- mörtel	2364 10 003	t	A	2	.	.	-	-	-
Werk-Trockenmörtel Putz- mörtel	2364 10 005	t	A	3	79 156	10 810	-	-	-
Werk-Trockenmörtel Mau- ermörtel	2364 10 007	t	A	2	.	.	-	-	-
Werk-Trockenmörtel Estrichmörtel	2364 10 008	t	A	3	.	.	-	-	-
And Werk-Trockenmörtel Trockenbeton	2364 10 009	t	A	4	74 000	17 317	-	-	-
Werk-Frischmörtel	2364 10 011	m3	A	-	-	-	5	182	20
Werk-Trockenmörtel Estrichmörtel	2364 10 012	t	A	-	-	-	3	.	.
Werk-Trockenmörtel Mauermörtel	2364 10 013	t	A	-	-	-	2	.	.
Werk-Trockenmörtel Außenunterputze	2364 10 014	t	A	-	-	-	1	.	.
Werk-Trockenmörtel Außenoberputz auch Edel	2364 10 015	t	A	-	-	-	2	.	.
Werk-Trockenmörtel Klebe u Armierungsmörtel	2364 10 016	t	A	-	-	-	2	.	.
Werk-Trockenmörtel Innenputz	2364 10 017	t	A	-	-	-	2	.	.
Werk-Trockenmörtel Fliesen Fugen Boden Wand	2364 10 018	t	A	-	-	-	1	.	.
And Werk-Trockenmörtel Trockenbeton	2364 10 019	t	A	-	-	-	4	37 233	8 425
Mörtel ua Beton nicht feuerfest	2364	t	A	12	366 800	43 828	-	-	-
			A	-	X	-	10	X	.
Faserzementwaren									
Dämmplatt etc a Holzwol- le m Hartschaumsch etc	2365 11 003	m2	A	1	.	.	-	-	-
Dämmplatt etc a Holzwol- le m Hartschaumsch verb	2365 11 005	m2	A	1	.	.	-	-	-
Dämmplatt etc a Holzwol- le m Mineralfassch verb	2365 11 007	m2	A	1	.	.	1	.	.
And Platten Dielen Flie- sen etc a and Fasern	2365 11 008	m2	A	-	-	-	2	.	.
And Platten Dielen Flie- sen etc a and Fasern	2365 11 009	m2	A	1	.	.	-	-	-
Faserzementwaren	2365		A	2	X	.	2	X	.
Erzeugnisse aus Beton Zement und Gips ang									
Rohre aus Beton	2369 19 300	t	A	-	-	-	6	146 892	17 127
Platten u Dielen f Wän- de etc a Normalbeton etc	2369 19 803	m2	A	1	.	.	1	.	.
And Waren a Zement etc Stahl-u Spannbeton etc	2369 19 808	t	A	1	.	.	-	-	-

Erzeugnis	Melde-Nr. Güter- verzeichnis	Maß- einheit	Art der Pro- duk- tion	P R O D U K T I O N					
				Art der Produktion: A = Zum Absatz bestimmt W = Zur Weiterverarbeitung bestimmt					
				2018			2019		
				Be- trie- be	Menge	Wert	Be- trie- be	Menge	Wert
1000 EUR	1000 EUR								
1	2	3	4	5	6				
Noch: Verarbeitendes Gewerbe									
Noch: Glas u -waren Keramik verarb Steine u Erden									
Noch: Erzeugnisse aus Beton Zement und Gips									
Noch: Erzeugnisse aus Beton Zement und Gips ang									
Erzeugnisse aus Beton Zement und Gips ang	2369		A	2	X	.	7	X	70 740
Erzeugnisse aus Beton Zement und Gips	236		A	82	X	560 743	101	X	598 797
Be- u verarb Naturwerk- u Natursteine ang									
Marmor Travertin Alabast bearb uä u Waren daraus	2370 11 000	t	A	1	.	.	1	.	.
Bearbeiteter Granit ang	2370 12 600	t	A	1	.	.	1	.	.
And bearbeit Werk- und Kalksteine	2370 12 700	t	A	2	.	.	2	.	.
Bearbeit Tonschiefer u Waren a Ton- od Presssch	2370 12 800	t	A	1	.	.	1	.	.
Steinbearbeitungslei- stungen	2370 99 000	EUR	A	1	X	.	1	X	.
Be- u verarb Naturwerk- u Natursteine ang	237		A	4	X	5 523	4	X	5 955
Sonst Erzeugnisse aus nichtmetall Mineralien									
Mühl- Mahl- etc Poliersteine u Schleifstoffe									
Schleifkörper a agglom synthet od nat Diamanten	2391 11 200	kg	A	3	.	.	3	.	.
Schleifkörp a aggl -st m Kunstbind Faserstoffv	2391 11 300	kg	A	2	.	.	2	.	.
Schleifkörp a aggl -st m keram od Silikatbindg	2391 11 500	kg	A	1	.	.	1	.	.
Schleifkörp a and agglo- mer Schleifst and Bindg	2391 11 903	kg	A	-	-	-	1	.	.
And Schleifkörp a aggl nat -stoff a Naturst etc	2391 11 908	kg	A	2	.	.	1	.	.
Nat o künstl Schleifst a Unterl a and Stoffen	2391 12 900	m2	A	-	-	-	1	.	.
Schleifst i Pulverform etc auf and Stoffen ang	2391 12 907	m2	A	1	.	.	-	-	-
Mühl- Mahl- etc Polier- steine u Schleifstoffe	2391		A	7	X	113 820	7	X	110 556
Sonst Erzeugn a nichtmetall Mineralien ang									
Reibungsbeläge für Brem- sen	2399 11 003	kg	A	1	.	.	1	.	.
Reibungsbel f Kuppl a mineral St etc oh Brems	2399 11 005	kg	A	2	.	.	-	-	-
Bearb Asbestfasern Misch Grundl v Asbest Kupplung	2399 11 006	kg	A	-	-	-	2	.	.
Dach- u Dichtungsbahnen a Rohdachpappe i Rollen	2399 12 531	m2	A	1	.	.	-	-	-
Dach- u Dichtungsbahnen a Glasvlies i Rollen	2399 12 533	m2	A	3	193 729	319	-	-	-
Dach- u Dichtungsbahnen Schweiß- u Schmelzb i R	2399 12 535	m2	A	3	1 933 283	4 322	-	-	-
Dach- u Dichtungsbahnen Polymerbitumenbahn i Rol	2399 12 537	m2	A	3	15 471 735	60 880	-	-	-
And Dach- u Dichtungs- bahnen i Rollen	2399 12 539	m2	A	3	.	.	-	-	-
Dach- u Dichtungsbahnen a Glasvlies i Rollen	2399 12 553	m2	A	-	-	-	3	332 990	596
Dach- u Dichtungsbahnen Schweiß- u Schmelzb i R	2399 12 555	m2	A	-	-	-	3	2 190 925	5 468
Dach- u Dichtungsbahnen Polymerbitumenbahn i Rol	2399 12 557	m2	A	-	-	-	3	15 337 068	64 399
And Dach- u Dichtungs- bahnen i Rollen	2399 12 558	m2	A	-	-	-	3	.	.
And Waren a Bitumen od ä Stoffen oh i Rollen	2399 12 900	t	A	1	.	.	1	.	.

Erzeugnis	Melde-Nr. Güter- verzeichnis	Maß- einheit	Art der Pro- duk- tion	P R O D U K T I O N					
				Art der Produktion: A = Zum Absatz bestimmt W = Zur Weiterverarbeitung bestimmt					
				2018			2019		
				Be- trie- be	Menge	Wert	Be- trie- be	Menge	Wert
1000 EUR	1000 EUR								
1	2	3	4	5	6				
Noch: Verarbeitendes Gewerbe									
Noch: Glas u -waren Keramik verarb Steine u Erden									
Noch: Sonst Erzeugnisse aus nichtmetall Mineralien									
Noch: Sonst Erzeugn a nichtmetall Mineralien ang									
Bitumin Misch a Grundl Naturasphalt etc	2399 13 100	t	A	-	-	-	4	151 700	18 616
Bitumin Misch a Grundl v teerhalt Bindemittel	2399 13 101	t	A	1	.	.	-	-	-
Bitumin Misch a Grundl v Fluxbitum od Bitemuls	2399 13 103	t	A	3	65 246	18 200	-	-	-
Asphaltnischgut a Gesteinsmischgut Bitumen	2399 13 200	t	A	4	329 410	13 531	4	220 309	9 702
Künstl kolloid od halb- kolloid Graphit Zub etc	2399 14 000	t	A	1	.	.	2	.	.
Misch u Waren a mineral Stoff f Wärme Kälte etc	2399 19 300	t	A	2	.	.	2	.	.
Waren a Grafite od and Kohlenst n f elektrot Zw	2399 19 700	t	A	1	-	-	-	-	-
And Waren a Stein od and mineral Stoffen ang	2399 19 900	t	A	-	-	-	1	.	.
Veredlung von Erzeugnis- sen dieser Güterabteilg	2399 99 000	EUR	A	2	X	.	2	X	.
Sonst Erzeugn a nicht- metall Mineralien ang	2399		A	21	X	354 326	22	X	333 206
Sonst Erzeugnisse aus nichtmetall Mineralien	239		A	28	X	468 146	29	X	443 762
Glas u -waren Keramik verarb Steine u Erden	23		A	184	X	3 037 511	200	X	3 043 779
			W	4	X	X	3	X	X
Metalle									
Roheisen Stahl und Ferrolegierungen									
Körner u Pulver aus Roh- Spiegel- Eisen od Stahl	2410 14 100	t	A	1	.	.	1	.	.
Abfallblöcke a Eisen od Stahl etc	2410 14 200	t	A	3	.	.	3	.	.
Flacherz etc Br >=600mm n pla überz in Rollen	2410 31 100	t	A	1	.	.	1	.	.
Flacherz etc Br >=600mm etc n i Ro weiterberarb and Flacherz a n leg	2410 31 500	t	A	1	.	.	1	.	.
St warmgew Br <600mm etc	2410 32 300	t	A	2	.	.	2	.	.
Flacherzgn etc Br >=600mm in Rollen z direkt Verw	2410 33 200	t	A	1	.	.	1	.	.
Kaltgew Feinst- Bleche u -band Ro u Ta Br >=600mm	2410 41 100	t	A	3	28 976	22 575	3	25 265	19 281
Weißblech -band verzinkt Blech ECCS-Band	2410 51 100	t	A	1	.	.	1	.	.
Elektrolytisch verzinkte Bleche m Br >=600mm	2410 51 200	t	A	3	.	.	2	.	.
Feuerveredelte Bleche m Br >= 600 mm	2410 51 300	t	A	2	.	.	2	.	.
Org od anorg beschicht Ble a unleg St Br >=600mm	2410 51 400	t	A	1	.	.	1	.	.
Walzdraht a ni leg Stahl m gerippter Oberfläche	2410 61 100	t	A	1	.	.	1	.	.
H-Profile mit einer Höhe >= 80 mm warmgew etc	2410 71 300	t	A	1	.	.	1	.	.
Roheisen Stahl und Fer- rolegierungen	241	t	A	8	2 070 154	1 488 927	8	2 489 187	1 441 717
			W	2	.	X	2	.	X
Stahlrohre Rohrformstück etc aus Eisen od Stahl									
Rohre Hohlprofile nahtl m Quersch a n rost Stahl	2420 13 100	t	A	2	.	.	2	.	.
Geschw Rohr m Q u Dm > 406,4mm oh Ölleitung etc	2420 23 000	t	A	1	.	.	1	.	.
Rohre etc längs- spiral- nahtg etc a n rost St	2420 31 100	t	A	1	.	.	1	.	.
And Rohre m Nahtrand ge- nietet oä Dm <=406,4mm	2420 35 000	t	A	1	.	.	1	.	.

Erzeugnis	Melde-Nr. Güter- verzeichnis	Maß- einheit	Art der Pro- duk- tion	P R O D U K T I O N					
				Art der Produktion: A = Zum Absatz bestimmt W = Zur Weiterverarbeitung bestimmt					
				2018			2019		
				Be- trie- be	Menge	Wert	Be- trie- be	Menge	Wert
1	2	1000 EUR	3	4	1000 EUR	5	6		
Noch: Verarbeitendes Gewerbe									
Noch: Metalle									
Noch: Stahlrohre Rohrformstück etc aus Eisen od Stahl									
Flansche a Stahl nicht gegossen	2420 40 100	t	A	2	.	.	2	.	.
Bogen Winkel Muffen ua m Gewind n z Stumpfschw	2420 40 300	t	A	2	.	.	2	.	.
Bogen u Winkel a Stahl z Stumpfschw n gegossen	2420 40 730	t	A	2	.	.	2	.	.
And Formstücke etc n gegossen z Stumpfschw	2420 40 750	t	A	2	.	.	2	.	.
Stahlrohre Rohrformstück etc aus Eisen od Stahl	242	t	A	12	19 814	86 330	12	20 179	92 832
And Erzeugn a Eisen od Stahl									
Blankstahl									
Stäbe n leg Stahl quadr oa C-Geh <0,25GHT	2431 10 200	t	A	1	.	.	1	.	.
Blankstahl	2431	t	A	1	.	.	1	.	.
Kaltband Breite <600mm									
Kaltgew Spband<600mm a unleg u leg St oh NSH	2432 10 220	t	A	3	82 676	65 479	3	68 919	53 402
Elektrolyt verzinkt flgw Erzgn Br <600mm	2432 10 300	t	A	1	.	.	1	.	.
And verzinkt kaltgew Erz Br <600mm oh elektr etc	2432 10 400	t	A	1	.	.	1	.	.
Warm- kaltgew bearb Erzg Br <600mm oh verz	2432 10 500	t	A	1	.	.	1	.	.
Schmelztauchvered Kalt- band a unl Sta Br <600mm	2432 20 200	t	A	1	.	.	1	.	.
Organ od anorga Kaltband unleg Stahl Br<600 Läng	2432 20 600	t	A	1	.	.	1	.	.
Kaltband Breite <600mm	2432	t	A	3	337 244	329 347	3	301 526	292 927
Kaltprofile									
Profile kalthergest a flachgew Erzgn verzinkt	2433 11 300	t	A	1	.	.	1	.	.
Sandwich-Platten aus be- schichtetem Stahlblech	2433 30 000	t	A	2	.	.	2	.	.
Kaltprofile	2433	t	A	3	.	9 382	3	.	9 271
Kaltgezogener Draht									
Kaltgez Draht a n leg St C<0,25GHT Q>=0,8mm blan	2434 11 301	t	A	1	.	.	1	.	.
Kaltgezogener Draht	2434	t	A	1	.	.	1	.	.
And Erzeugn a Eisen od Stahl	243	t	A	8	371 999	363 293	8	332 663	323 414
NE-Metalle u Halbzeug daraus									
Edelmetalle u Halbzeug daraus									
Silber als Halbzeug ver- gold od plat Silber	2441 10 500	kg	A	2	.	.	2	.	.
Gold a Halbzeug plat Gold	2441 20 500	kg	A	1	.	.	1	.	.
Platin i Rohform od als Pulver	2441 30 300	kg	A	1	.	.	2	.	.
Edelmetalle u Halbzeug daraus	2441	kg	A	3	.	28 228	3	.	46 552
Aluminium u Halbzeug daraus									
Aluminiumlegierungen Sekundäraluminium	2442 11 542	t	A	-	-	-	1	.	.
Aluminiumlegierungen Sekundäraluminium	2442 11 550	t	A	1	.	.	-	-	-

Erzeugnis	Melde-Nr. Güter- verzeichnis	Maß- einheit	Art der Pro- duk- tion	P R O D U K T I O N					
				Art der Produktion: A = Zum Absatz bestimmt W = Zur Weiterverarbeitung bestimmt					
				2018			2019		
				Be- trie- be	Menge	Wert	Be- trie- be	Menge	Wert
1	2	1000 EUR	4	5	1000 EUR	6			
Noch: Verarbeitendes Gewerbe									
Noch: Metalle									
Noch: NE-Metalle u Halbzeug daraus									
Noch: Aluminium u Halbzeug daraus									
And Aluminiumoxid oh künstlicher Korund	2442 12 000	t	A	2	.	.	2	.	.
			W	1	.	X	1	.	X
Stangen Stäbe Profile a Aluminiumlegierungen	2442 22 500	t	A	2	.	.	2	.	.
Bleche Bänder a Alumi- nium Dicke>0,2mm leg	2442 24 500	t	A	1	.	.	1	.	.
Folien u dünne Bänder a Alu D <=0,2mm oh Untlag	2442 25 000	t	A	2	.	.	1	.	.
Rohrformstücke -ver- schlussstücke etc a Alu	2442 26 700	t	A	-	.	.	-	.	-
			W	1	.	X	1	.	X
Aluminium u Halbzeug daraus	2442	t	A	8	592 801	791 979	7	515 166	769 408
			W	2	.	X	2	.	X
Blei Zink Zinn und Halbzeug daraus									
Blei raffiniert	2443 11 300	t	A	1	.	.	1	.	.
Blei mit Antimon	2443 11 500	t	A	1	.	.	1	.	.
And Blei Werkblei	2443 11 900	t	A	1	.	.	1	.	.
Blei Zink Zinn und Halb- zeug daraus	2443	t	A	1	.	.	1	.	.
Kupfer u Halbzeug daraus									
Pulver und Flitter aus Kupfer und Legierung	2444 21 000	t	A	1	.	.	1	.	.
Stangen Stäbe Profile aus Kupfer und Legierung	2444 22 000	t	A	1	.	.	1	.	.
Rohrform- Rohrverschlst etc a Kupfer u -leg	2444 26 500	t	A	1	.	.	1	.	.
Kupfer u Halbzeug daraus	2444	t	A	3	237	.	3	220	.
And NE-Metalle Halbzeug und Waren daraus									
Nickel in Rohform	2445 11 000	t	A	1	.	.	1	.	.
Cobaltmatte etc Cobalt	2445 30 270	t	A	1	.	.	1	.	.
Waren dar oh Abfall Schr And NE-Metalle Halbzeug und Waren daraus	2445	t	A	1	.	.	1	.	.
NE-Metalle u Halbzeug daraus	244		A	13	X	904 508	12	X	895 124
			W	2	X	X	2	X	X
Erzeugnisse d Gießereien									
Erzeugnisse der Eisengießereien									
Tempergussteile für sonst Verwendungszwecke	2451 11 900	t	A	1	.	.	1	.	.
Gussenteile m Kugel- graphit f Straßenfahrz	2451 12 100	t	A	1	.	.	1	.	.
And Gussenteile m Ku- gelgraphit f Motor etc	2451 12 400	t	A	2	.	.	2	.	.
Gussenteile m Kugel- graphit f Maschbauerzgn	2451 12 500	t	A	5	45 506	75 721	5	35 170	60 265
			W	2	.	X	3	.	X
Gussenteile m Kugel- graphit f sonst Verwend	2451 12 900	t	A	1	.	.	1	.	.
Teile a n verformb Guss- eisen f Straßenfahrzeuge	2451 13 100	t	A	1	.	.	1	.	.
Teile a n verformb Guss- eisen f Motor u Antrelem	2451 13 400	t	A	1	.	.	1	.	.
Teile a n verformb Guss- eisen f sonst Maschbau	2451 13 500	t	A	4	.	26 926	4	.	24 773
			W	2	.	X	3	.	X
Teile a n verformb Guss- eisen f sonst Verzw	2451 13 900	t	A	2	.	.	2	.	.
Erzeugnisse der Eisen- gießereien	2451	t	A	8	213 081	323 302	8	185 389	285 251
			W	2	.	X	3	.	X

Erzeugnis	Melde-Nr. Güter- verzeichnis	Maß- einheit	Art der Pro- duk- tion	P R O D U K T I O N					
				Art der Produktion: A = Zum Absatz bestimmt W = Zur Weiterverarbeitung bestimmt					
				2018			2019		
				Be- trie- be	Menge	Wert	Be- trie- be	Menge	Wert
1000 EUR	1000 EUR								
1	2	3	4	5	6				
Noch: Verarbeitendes Gewerbe									
Noch: Metalle									
Noch: Erzeugnisse d Gießereien									
Erzeugnisse d Stahlgießereien									
Stahlgussteile f Stras- senfahrzeuge	2452 10 100	t	A	1	.	.	1	.	.
Stahlgussteile f sonst	2452 10 500	t	A	1	.	.	1	.	.
Maschinenbauerzeugnisse	2452	t	A	1	.	.	1	.	.
Erzeugnisse d Stahl- gießereien									
Erzeugnisse d Leichtmetallgießereien									
Teile a Leichtmetallguss f Straßenfahrzeuge	2453 10 100	t	A	3	.	143 775	4	.	120 046
And Leichtmetallguss f	2453 10 400	t	A	3	501	6 786	4	398	6 955
Motoren u Antriebsselem			W	1	.	X	1	.	X
Leichtmetallgussteile f	2453 10 500	t	A	4	3 289	30 528	5	2 555	24 920
sonst Maschinenbauerzg									
Leichtmetallgussteile f	2453 10 900	t	A	3	.	9 206	4	235	8 113
sonst Verwendungszwecke									
Erzeugnisse d Leichtme- tallgießereien	2453	t	A	7	25 436	190 296	8	19 898	160 034
			W	1	.	X	1	.	X
Erzeugnisse d Buntmetallgießereien									
Buntmetallgussteile f	2454 10 900	t	A	2	.	.	1	.	.
sonst Verwendungszwecke									
Erzeugnisse d Buntme- tallgießereien	2454	t	A	2	.	.	1	.	.
Erzeugnisse d Gießereien	245	t	A	18	242 060	545 878	18	207 713	472 735
			W	3	.	X	4	4 200	X
Metalle	24		A	53	X	3 388 937	52	X	3 225 823
			W	5	X	X	6	X	X
Metallerzeugnisse									
Stahl- u Leichtmetallbauerzeugnisse									
Metallkonstruktionen und Metallkonstruktionsteil									
Hallen a Stahl mit Ein- bauten oh Skelettkonstr	2511 10 302	m2	A	-	-	-	7	672 935	63 601
			t	-	-	-	7	46 408	X
Hallen oh Einbauten aus Eisen oder Stahl	2511 10 303	m2	A	6	419 700	49 006	-	-	-
			t	6	24 485	X	-	-	-
Hallen m Einbauten aus Eisen oder Stahl	2511 10 305	m2	A	2	.	.	-	-	-
			t	2	.	X	-	-	-
And Fertigteilbauten u bewohnb Container Stahl	2511 10 309	m2	A	4	386 500	183 564	4	463 514	222 379
			t	4	33 554	X	4	.	X
Vorgefertigte Gebäude aus Aluminium	2511 10 500	m2	A	2	.	.	2	.	.
			t	2	.	X	2	.	X
Verkehrsbrücken u Teile dafür a Eisen od Stahl	2511 21 003	t	A	2	.	.	2	.	.
Signal- Rohr- u Kabel- brücken a Eisen od Stahl	2511 21 005	t	A	2	.	.	2	.	.
Türme und Gittermaste aus Eisen oder Stahl	2511 22 000	t	A	2	.	.	2	.	.
And Gerüst- Stütz- od Schalmat a Eisen o Stahl	2511 23 107	t	A	-	-	-	1	.	.
Konstruktionen a Stahl für den Wasserbau	2511 23 300	t	A	2	.	.	-	-	-
Konstruktionen u Teile haupts a Stahlblech	2511 23 500	t	A	12	17 238	60 016	14	18 115	66 328
Konstruktionen a Stahl für den Wasserbau	2511 23 551	t	A	-	-	-	2	.	.
Skelettkonstruktionen a Stahl f Hallen	2511 23 554	t	A	-	-	-	8	29 078	45 455

Erzeugnis	Melde-Nr. Güter- verzeichnis	Maß- einheit	Art der Pro- duk- tion	P R O D U K T I O N					
				Art der Produktion: A = Zum Absatz bestimmt W = Zur Weiterverarbeitung bestimmt					
				2018			2019		
				Be- trie- be	Menge	Wert	Be- trie- be	Menge	Wert
1000 EUR	1000 EUR								
1	2	3	4	5	6				
Noch: Verarbeitendes Gewerbe									
Noch: Metallzeugnisse									
Noch: Stahl- u Leichtmetallbauerzeugnisse									
Noch: Metallkonstruktionen und Metallkonstruktionsteil									
Skelettkonstruktionen a Stahl f and Gebäude etc	2511 23 555	t	A	-	-	-	4	889	5 018
Stütz- u Trägerkonstruk- tion a Stahl f Anlbau	2511 23 557	t	A	-	-	-	6	6 398	25 401
Stütz- u Trägerkonstruk- tion a Stahl f and Zweck	2511 23 558	t	A	-	-	-	16	59 657	39 360
Ortsfeste Gerüstkon- struktionen a Stahl	2511 23 561	t	A	-	-	-	2	.	.
Glasdachkonstruktionen a Stahl zB Wintergärten	2511 23 562	m2	A	-	-	-	2	.	.
		t	A	-	-	-	2	.	X
Regale a Stahl oh Fach- bodenregale Systemprofil	2511 23 564	t	A	-	-	-	6	.	.
Stahlschutzplanken	2511 23 565	t	A	-	-	-	2	.	.
Abdeckungen Roste etc aus Eisen oder Stahl	2511 23 566	t	A	-	-	-	7	6 080	31 149
Geländer etc ua Konstr a Stäben etc a Stahl	2511 23 569	t	A	-	-	-	26	13 264	53 022
Skelettkonstruktionen a Stahl f Hallen	2511 23 611	t	A	9	18 106	43 970	-	-	-
Skelettkonstruktionen a Stahl f Bürogebäude etc	2511 23 612	t	A	1	.	.	-	-	-
Skelettkonstruktionen a Stahl f and Gebäude etc	2511 23 613	t	A	2	.	.	-	-	-
Stütz- u Trägerkonstruk- tion a Stahl f Anlbau	2511 23 614	t	A	5	4 426	15 061	-	-	-
Stütz- u Trägerkonstruk- tion a Stahl f and Zweck	2511 23 615	t	A	15	45 362	31 819	-	-	-
Ortsfeste Gerüstkon- struktionen a Stahl	2511 23 691	t	A	2	.	.	-	-	-
Dachstühle a Stahl u Teile dafür	2511 23 692	t	A	1	.	.	-	-	-
Glasdachkonstruktionen a Stahl zB Wintergärten	2511 23 693	m2	A	3	.	.	-	-	-
		t	A	3	.	X	-	-	-
Regale a Stahl oh Fach- bodenregale Systemprofil	2511 23 694	t	A	6	.	.	-	-	-
Stahlschutzplanken	2511 23 695	t	A	2	.	.	-	-	-
Abdeckungen Roste etc aus Eisen oder Stahl	2511 23 696	t	A	8	5 708	25 541	-	-	-
Geländer etc ua Konstr a Stäben etc a Stahl	2511 23 699	t	A	18	12 978	45 387	-	-	-
Skelettkonstruktionen a Aluminium	2511 23 701	t	A	2	.	.	3	.	.
Bauelemente a Aluminium oh Tor Türen Fenster	2511 23 703	t	A	6	4 858	40 073	7	4 942	50 538
Rolläden a Aluminium	2511 23 705	t	A	1	.	.	1	.	.
Sonst Konstruktionen u Konsteile a Aluminium	2511 23 709	t	A	22	18 934	108 454	23	20 093	118 343
Metallkonstruktionen u Metallkonstruktionsteile	2511		A	100	X	797 691	108	X	889 245
Tore Türen Fenster Rahmen Tor- Türschwellen									
Garagentore Schwing- u Kipptore a Stahl	2512 10 301	St	A	-	-	-	1	.	.
Roll- und Sektiona- laltore aus Stahl	2512 10 302	St	A	3	.	.	5	.	.
Sektionaltore aus Stahl	2512 10 303	St	A	3	.	.	-	-	-
Schiebe- und Drehflügel- tore aus Stahl	2512 10 304	St	A	3	.	.	3	.	.
Andere Stahl-tore	2512 10 305	St	A	2	.	.	6	.	1 274
Feuerschutz-türen aus Stahl	2512 10 306	St	A	6	1 225	4 862	8	918	3 767
And Toren Türen Tor- u Türschwellen etc a Stahl	2512 10 309	St	A	8	46 300	11 167	8	46 497	12 693
Fenster oh Verglasung Rahmen etc a Eisen Stahl	2512 10 310	St	A	1	.	.	1	.	.

Erzeugnis	Melde-Nr. Güter- verzeichnis	Maß- einheit	Art der Pro- duk- tion	P R O D U K T I O N					
				Art der Produktion: A = Zum Absatz bestimmt W = Zur Weiterverarbeitung bestimmt					
				2018			2019		
				Be- trie- be	Menge	Wert	Be- trie- be	Menge	Wert
1	2	1000 EUR	4	5	1000 EUR				
3	6								
Noch: Verarbeitendes Gewerbe									
Noch: Metallzeugnisse									
Noch: Stahl- u Leichtmetallbauerzeugnisse									
Noch: Tore Türen Fenster Rahmen Tor- Türschwellen									
Fenster m Verglasung Rahmen etc a Eisen Stahl	2512 10 320	St	A	4	4 233	5 610	5	3 552	5 160
Rolltore aus Aluminium	2512 10 501	St	A	2	.	.	2	.	.
Schiebe- und Drehflügel- tore aus Aluminium	2512 10 502	St	A	-	-	-	2	.	.
Sektionaltore aus Alu- minium	2512 10 503	St	A	1	.	.	2	.	.
Andere Tore aus Alu- minium	2512 10 504	St	A	3	1 459	3 105	2	.	.
Türen Tor- u Türschwell Rahmen etc a Aluminium	2512 10 505	St	A	13	10 747	33 779	14	11 865	36 017
Fenster ohne Verglasung etc aus Aluminium	2512 10 507	St	A	1	.	.	2	.	.
Fenster mit Verglasung etc aus Aluminium	2512 10 508	St	A	21	59 323	64 447	22	91 378	96 894
Tore Türen Fenster der Rahmen Tor- Türschwellen	2512	St	A	39	131 421	146 260	46	162 766	179 047
Stahl- u Leichtmetall- bauerzeugnisse	251		A	127	X	943 951	138	X	1 068 292
Metallbehälter m >300l Heizkörper -kessel									
Sonst Metallbehälter mit Fassungsvermögen >300 l									
Behälter a Eis od Stahl >300 l für Gas etc	2529 11 100	t	A	1	.	.	-	-	-
Behälter f chem Stoffe m Innakldg f fl St >300l	2529 11 207	t	A	1	.	.	1	.	.
And Behälter m Innenaus- kldg a St f fl St >300 l	2529 11 208	t	A	1	.	.	1	.	.
Druckwasserkessel aus Stahl >300 l	2529 11 303	t	A	1	.	.	1	.	.
And Behälter a Stahl f flüss Stoffe >300 l	2529 11 309	t	A	3	248	1 589	5	2 622	19 237
Müllgroßbehälter aus Eisen oder Stahl >300 l	2529 11 503	t	A	1	.	.	1	.	.
And Behälter a Eisen od Stahl feste Stoffe >300l	2529 11 509	t	A	3	.	.	2	.	.
Behälter a Aluminium >300 l f Stoffe all Art	2529 11 700	t	A	1	.	.	1	.	.
Beh f verdich o verflüs Gase a Eis Stahl o Alu	2529 12 000	t	A	2	.	.	2	.	.
Sonst Metallbehälter mit Fassungsvermögen >300 l	2529	t	A	13	9 897	.	13	10 903	.
Metallbehälter m >300l Heizkörper -kessel	252		A	13	X	.	13	X	.
Dampfkessel Kernreaktoren oh Zentralheizgskess									
Hilfsapp f Dampfk u Kes- sel z Erz überh Wasser	2530 12 300	t	A	1	.	.	1	.	.
Dampfkessel Kernreakto- ren oh Zentralheizgskess	253		A	1	X	.	1	X	.
Schmiede- Blechformteil gew Ringe pulvermet Erzg									
Ringe gewalzt u geschm <=125kg Rohgewicht	2550 11 343	t	A	2	.	.	2	.	.
Kaltfließpressteile aus Stahl f Straßenfahrzeuge	2550 11 510	t	A	2	.	.	3	20 632	60 788
Kaltfließpressteile aus Stahl Wellen	2550 11 520	t	A	1	.	.	1	.	.
Kaltfließpressteile aus Stahl f sonst Maschberzg	2550 11 540	t	A	2	.	.	2	.	.
Kaltfließpressteile aus Stahl f sonst Verwendzw	2550 11 570	t	A	2	.	.	2	.	.
Gesenkschmiedeteile a Stahl für Straßenfahrzg	2550 12 100	t	A	3	101 842	197 195	3	91 132	183 709

Erzeugnis	Melde-Nr. Güter- verzeichnis	Maß- einheit	Art der Pro- duk- tion	P R O D U K T I O N					
				Art der Produktion: A = Zum Absatz bestimmt W = Zur Weiterverarbeitung bestimmt					
				2018			2019		
				Be- trie- be	Menge	Wert	Be- trie- be	Menge	Wert
1	2	1000 EUR	4	5	1000 EUR	6			
Noch: Verarbeitendes Gewerbe									
Noch: Metallerzeugnisse									
Noch: Schmiede- Blechformteil gew Ringe pulvermet Erzg									
Gesensschmiedeteile a Stahl f Motoren etc	2550 12 300	t	A	1	.	.	1	.	.
Gesensschmiedeteile a Stahl für Hebezeuge etc	2550 12 500	t	A	1	.	.	1	.	.
Gesensschmiedeteile a Stahl für Baumasch etc	2550 12 600	t	A	1	.	.	1	.	.
Gesensschmiedeteile a Stahl sonst Maschbauerzg	2550 12 700	t	A	1	.	.	1	.	.
Gesensschmiedeteile a Stahl f sonst Verwendung	2550 12 800	t	A	1	.	.	1	.	.
Gesensschmiedeteile a NE-Metall	2550 12 900	t	A	1	.	.	1	.	.
Blechformteile a Stahl für Straßenfahrzeuge	2550 13 100	t	A	10	43 330	137 151	9	37 283	122 597
Blechformteile a Stahl für Motoren etc	2550 13 200	t	A	1	.	.	1	.	.
Blechformteile a Stahl für sonst Maschinenbau	2550 13 300	t	A	10	12 117	26 501	11	8 833	28 635
Blechformteile a Stahl für elektrotech Erzeugn	2550 13 400	t	A	5	.	14 192	5	3 676	14 855
Blechformteile a Stahl für sonst Verwendungszw	2550 13 500	t	A	25	117 716	289 409	27	103 167	259 262
Blechformteile aus NE-Metall	2550 13 700	t	A	6	622	8 510	5	585	7 258
Schmiede- Blechformteil gew Ringe pulvermet Erzg	255	t	A	50	341 298	818 936	50	296 752	757 597
Oberflächenveredlung Wärmebehandl u Mechanik									
Oberflächenveredlung und Wärmebehandlung									
Metallische Überzüge durch Aufschmelzen	2561 11 300	EUR	A	2	X	.	2	X	.
Metallische Überzüge durch Warmspritzen	2561 11 500	EUR	A	1	X	.	1	X	.
Zinküberzug d Elektro- lyse und chem Verfahren	2561 11 700	EUR	A	3	X	6 969	3	X	7 717
And met Überzug Ni Ku Cr etc d Elektrolyse	2561 11 900	EUR	A	2	X	.	2	X	.
Kunststoffüberzüge	2561 12 300	EUR	A	2	X	.	2	X	.
Andere Überzüge Phosphatierung etc	2561 12 500	EUR	A	1	X	.	1	X	.
Wärmebehandlg v Metall ohne metall Überzüge	2561 21 000	EUR	A	5	X	38 891	5	X	27 997
Lackierung Glasur von Metalloberflächen	2561 22 300	EUR	A	9	X	49 770	9	X	47 701
Anodische Oxidation von Metallen	2561 22 500	EUR	A	5	X	14 343	5	X	12 921
Hochvakuumverdampfung CVD/PVD von Metallen	2561 22 700	EUR	A	3	X	.	2	X	.
Andere Veredlung von Metalloberflächen	2561 22 900	EUR	A	8	X	11 056	8	X	11 653
Oberflächenveredlung und Wärmebehandlung	2561		A	33	X	189 221	32	X	168 306
Mechanikleistungen ang									
Drehteile a Met f sonst Maschinenbauerzeugnisse	2562 10 030	kg	A	-	-	-	14	1 739 958	27 497
Drehteile a Met f Straßenfahrzeuge	2562 10 050	kg	A	-	-	-	6	4 306 020	22 459
Drehteile a Met f elek- trotechn Erzeugnisse	2562 10 090	kg	A	-	-	-	1	.	.
Drehteile a Met f sons- tige Erzeugnisse	2562 10 130	kg	A	-	-	-	14	5 615 703	60 736
Drehteile a Met f sonst Maschinenbauerzeugnisse	2562 10 330	kg	A	10	1 641 613	23 997	-	-	-
Drehteile a Met f Straßenfahrzeuge	2562 10 350	kg	A	6	4 943 854	24 196	-	-	-

Erzeugnis	Melde-Nr. Güter- verzeichnis	Maß- einheit	Art der Pro- duk- tion	P R O D U K T I O N					
				Art der Produktion: A = Zum Absatz bestimmt W = Zur Weiterverarbeitung bestimmt					
				2018			2019		
				Be- trie- be	Menge	Wert	Be- trie- be	Menge	Wert
1	2	1000 EUR	4	5	1000 EUR	6			
Noch: Verarbeitendes Gewerbe									
Noch: Metallerzeugnisse									
Noch: Oberflächenveredlung Wärmebehandl u Mechanik									
Noch: Mechanikleistungen ang									
Drehteile a Met f elek- trotechn Erzeugnisse	2562 10 530	kg	A	1	.	.	-	-	-
Drehteile a Met f sons- tige Erzeugnisse	2562 10 700	kg	A	14	4 784 478	60 571	-	-	-
Schlosser- u Schweißer- leistg a met Werkstücken	2562 20 001	EUR	A	36	X	111 405	35	X	107 746
Schleifarbeiten an metall Werkstücken	2562 20 003	EUR	A	6	X	.	5	X	.
Sonstige Mechanikleis- tungen ang	2562 20 008	EUR	A	19	X	59 574	18	X	56 816
Mechanikleistungen ang	2562		A	78	X	290 497	78	X	284 414
Oberflächenveredlung	256		A	110	X	479 718	109	X	452 720
Wärmebehandl u Mechanik									
Schneidwaren Werkzeuge Schlösser etc unedl Met									
Schneidwaren u Bestecke aus unedlen Metallen									
Instr u Zusammenst f d Hand- od Fußpflege etc	2571 13 500	EUR	A	1	X	.	1	X	.
Schneidwaren u Bestecke aus unedlen Metallen	2571		A	1	X	.	1	X	.
Schlösser u Beschläge aus unedlen Metallen									
Vorhängeschlösser aus unedlen Metallen	2572 11 300	St	A	1	.	.	1	.	.
Schlösser aus unedlen Metallen für Kfz	2572 11 500	St	A	2	.	.	2	.	.
And Schlösser u Sicher- heitsrieg f Fahrrad etc	2572 12 708	St	A	1	.	.	1	.	.
Teile f Schlösser etc a unedl Metall	2572 13 709	EUR	A	1	X	.	1	X	.
And Beschläge uä Wa- ren a unedl Met f Kfz	2572 14 300	kg	A	2	.	.	2	.	.
Fensterbeschläge a Eisen oder Stahl	2572 14 433	kg	A	3	.	.	1	.	.
Fensterbeschläge a and unedl Met	2572 14 453	kg	A	1	.	.	1	.	.
Türbeschläge a and unedl Met	2572 14 455	kg	A	1	.	.	-	-	-
Türbeschläge mechanisch aus unedlen Metall oh St	2572 14 456	kg	A	-	-	-	1	.	.
Möbelinnenbeschläge a unedl Metallen	2572 14 503	kg	A	2	.	.	2	.	.
And Beschläge a unedl Met f and Zwecke	2572 14 609	kg	A	2	.	.	2	.	.
Schlösser u Beschläge aus unedlen Metallen	2572		A	9	X	795 430	7	X	743 428
Werkzeuge									
Handsägen	2573 20 100	kg	A	1	.	.	1	.	.
Kreis- Frässsägebl m arb Teil a Stahl f Metbearb	2573 20 301	kg	A	1	.	.	1	.	.
Segmentssägeblätter m arb Teil aus Diamant etc	2573 20 502	kg	A	2	.	.	-	-	-
Segmentssägeblätter ges Hartmet o Diamant	2573 20 503	kg	A	-	-	-	2	.	.
And Kreissägeblätt ges Hartmet bearb and Stoffe	2573 20 508	kg	A	1	.	.	1	.	.
And Kreissägeblätt Dia- mant od agglomer Diamant	2573 20 509	kg	A	1	.	.	1	.	.
Langssägeblätter für die Metallbearbeitung	2573 20 930	kg	A	3	15 072	4 184	3	13 964	3 796
And Sägeblätter f Met arb Teil a Stah u gesint	2573 20 952	kg	A	1	.	.	-	-	-

Erzeugnis	Melde-Nr. Güter- verzeichnis	Maß- einheit	Art der Pro- duk- tion	P R O D U K T I O N					
				Art der Produktion: A = Zum Absatz bestimmt W = Zur Weiterverarbeitung bestimmt					
				2018			2019		
				Be- trie- be	Menge	Wert	Be- trie- be	Menge	Wert
1000 EUR	1000 EUR								
1	2	3	4	5	6				
Noch: Verarbeitendes Gewerbe									
Noch: Metallerzeugnisse									
Noch: Schneidwaren Werkzeuge Schlösser etc unedl Met									
Noch: Werkzeuge									
And Sägeblätter m arb Teil aus Diamant etc	2573 20 957	kg	A	2	.	.	-	.	.
And Sägeblätter f Met ua arb Teil a Stah u gesint	2573 20 973	kg	A	-	-	-	1	.	.
And Sägeblätter m arb Teil aus Diamant etc	2573 20 977	kg	A	-	-	-	2	.	.
And Sägeblätt m arb Teil Stahl f Bearb and Stoff	2573 20 979	kg	A	-	-	-	1	.	.
And Sägeblätt m arb Teil Stahl f Bearb and Stoff	2573 20 990	kg	A	1	.	.	-	-	-
Feilen Raspeln uä Hand- werkzeuge	2573 30 130	kg	A	1	.	.	1	.	.
Schrauben- u Spannschl n verstellbar Spannwerkz	2573 30 330	kg	A	1	.	.	1	.	.
Werkzg f Maurer Former Gießer Zementarb etc	2573 30 730	kg	A	1	.	.	1	.	.
Nietger Glasschneider Heftklammer- uä Hdwzeuge	2573 30 770	kg	A	1	.	.	1	.	.
Gewindewalzwerkzeuge f die Metallbearbeitung	2573 40 161	kg	A	1	.	.	1	.	.
Bohrwerkzg m Teil a Dia- mant od agglom Diamant	2573 40 230	kg	A	1	.	.	1	.	.
Bohrwerkzg m Teil a ge- sinterten Hartmet f Met	2573 40 270	kg	A	1	.	.	1	.	.
Reibahlen etc m Teil a ges Hartmet f d Metallb	2573 40 441	kg	A	1	.	.	1	.	.
And Fräswerkzg m Teil a gesintert Hartmet etc	2573 40 505	kg	A	1	.	.	1	.	.
Schafffräser m Teil a anderen Stoffen etc	2573 40 610	kg	A	1	.	.	1	.	.
And Fräswerkzg m Teil a anderen Stoffen etc	2573 40 669	kg	A	-	-	-	1	.	.
And Fräswerkzg m Teil a anderen Stoffen etc	2573 40 670	kg	A	1	.	.	-	-	-
Fräswerkzg m arb T a ges Hartmet n f Metbearb	2573 40 693	kg	A	1	.	.	-	-	-
Drehwerkzg m Teil a Dia- mant etc f d Metallbearb	2573 40 741	kg	A	2	.	.	2	.	.
Drehwerkzg m Teil a and Stoffen f d Metallbearb	2573 40 749	kg	A	1	.	.	1	.	.
And auswechself Werkzg m Teil a Diamant etc	2573 40 810	kg	A	-	-	-	3	.	4 995
And auswechself Werkzg m Teil a gesintert Hartm	2573 40 870	kg	A	1	.	.	1	.	.
And auswechself Wkzg m T a and Stof f d Metallb	2573 40 891	kg	A	1	.	.	1	.	.
And auswechself Wkzg m T a and Stof n f Metallb	2573 40 899	kg	A	1	.	.	1	.	.
Gießerei-Formkästen -Mod oh Holz Grundplatte	2573 50 130	kg	A	1	.	.	1	.	.
Formen z Druckgießen f Metalle od Hartmetalle	2573 50 200	St	A	1	.	X	1	.	X
Formen für mineralische Stoffe	2573 50 600	St	A	2	.	.	2	.	.
Formen z Spritzgieß f Kunststoffe	2573 50 705	St	A	-	-	-	1	.	.
Formen z Spritzgieß f Kunststoffe	2573 50 705	St	A	14	1 912	48 516	13	1 868	39 798
Formen f Kaut od Kst oh Spritzgieß- u Formpress	2573 50 800	St	A	4	983	14 764	4	1 338	18 261
Erdbohrwerkzg etc m Teil a and Stoffen	2573 60 180	kg	A	1	.	.	2	.	.
Ziehwerkzg etc z Zieh v Met m Teil a Diamant etc	2573 60 230	kg	A	1	.	.	-	-	-
Press- Präge- Tiefzieh- werkzg etc f Blechumform	2573 60 331	kg	A	5	1 254 866	12 992	5	1 087 512	11 987
Press- Präge- Tiefzieh- werkzg f and Metallbearb	2573 60 339	kg	A	10	4 264 251	36 843	10	3 677 057	34 722

Erzeugnis	Melde-Nr. Güter- verzeichnis	Maß- einheit	Art der Pro- duk- tion	P R O D U K T I O N					
				Art der Produktion: A = Zum Absatz bestimmt W = Zur Weiterverarbeitung bestimmt					
				2018			2019		
				Be- trie- be	Menge	Wert	Be- trie- be	Menge	Wert
1000 EUR	1000 EUR								
1	2	3	4	5	6				
Noch: Verarbeitendes Gewerbe									
Noch: Metallerzeugnisse									
Noch: Schneidwaren Werkzeuge Schlösser etc unedl Met									
Noch: Werkzeuge									
Press- Präge- Tiefzieh- werkzge etc f and Bearb	2573 60 390	kg	A	2	.	.	2	.	.
Kreismesser f d Holz- bearbeitung	2573 60 450	kg	A	1	.	.	1	.	.
And Messer u Schneid- klingen f and Masch etc	2573 60 659	kg	A	1	.	.	1	.	.
Werkzeuge	2573		A	54	X	.	57	X	.
Schneidwaren Werkzeuge Schlösser etc unedl Met	257		A	63	X	999 316	64	X	952 810
Sonstige Metallwaren									
Metallbehälter m Inhalt <= 300 l									
Druckwasserkessel a Ei- sen od Stahl 50-300 l	2591 11 002	St	A	1	.	.	1	.	.
Spundbehälter a Eisen od Stahl 50-300 l	2591 11 003	St	A	4	2 905 988	47 079	4	2 778 139	51 689
Deckelbehälter a Eisen od Stahl 50-300 l	2591 11 004	St	A	4	1 606 939	29 980	4	1 624 816	31 988
And Behälter a Eisen od Stahl 50-300 l	2591 11 008	St	A	2	.	.	3	.	.
Beh a Eis Stahl <50l oh Gas oh mech etc Einr	2591 12 000	St	A	1	.	.	1	.	.
Metallbehälter m Inhalt <= 300 l	2591	St	A	7	5 813 640	92 687	8	5 898 017	101 891
Verpackung Verschlüsse a Eisen Stahl od NE-Met									
Konservendosen f Obst- Gemüse etc <50 l	2592 11 331	kg	A	1	.	.	1	.	.
		St	A	1	.	X	1	.	X
Konservendosen f sonst Nahrung u Tabak <50 l	2592 11 338	kg	A	-	-	-	1	.	.
		St	A	-	-	-	1	.	X
Konservendosen f sonst Nahrung u Tabak <50 l	2592 11 339	kg	A	1	.	.	-	-	-
		St	A	1	.	X	-	-	-
Getränked d Schweißen etc verschl <50 l	2592 11 350	kg	A	3	81 692 502	107 339	3	75 896 096	101 905
		St	A	3	.	X	3	.	X
Aerosoldosen d Schweiß etc verschl <50 l	2592 11 501	kg	A	1	.	.	1	.	.
		St	A	1	.	X	1	.	X
Dosen a Stahl f sonst Erzgn ang <50 l	2592 11 508	kg	A	1	.	.	-	-	-
		St	A	1	.	X	-	-	-
Tuben aus Aluminium	2592 12 100	kg	A	1	.	.	1	.	.
		St	A	1	.	X	1	.	X
And Behälter etc aus Aluminium 50-300 l	2592 12 405	kg	A	-	-	-	1	.	.
		St	A	-	-	-	1	.	X
And Behälter etc aus Aluminium 50-300 l	2592 12 500	kg	A	1	.	.	-	-	-
		St	A	1	.	X	-	-	-
Verschluss- od Flaschkap a Blei od Alu >21mm	2592 13 500	kg	A	-	-	-	1	.	.
Schraubverschlüsse aus Aluminium Durchm > 21mm	2592 13 505	kg	A	1	.	.	-	-	-
Feinstblechverschlüsse a Stahl f Nahrung etc	2592 13 705	kg	A	1	.	.	1	.	.
And Verpackungsmaterial a unedl Metallen	2592 13 708	kg	A	2	.	.	2	.	.
Verpackung Verschlüsse a Eisen Stahl od NE-Met	2592		A	10	X	461 298	10	X	447 740

Erzeugnis	Melde-Nr. Güter- verzeichnis	Maß- einheit	Art der Pro- duk- tion	P R O D U K T I O N					
				Art der Produktion: A = Zum Absatz bestimmt W = Zur Weiterverarbeitung bestimmt					
				2018			2019		
				Be- trie- be	Menge	Wert	Be- trie- be	Menge	Wert
1000 EUR	1000 EUR								
1	2	3	4	5	6				
Noch: Verarbeitendes Gewerbe									
Noch: Metallerzeugnisse									
Noch: Sonstige Metallwaren									
Drahtwaren Ketten Federn									
Litzen Kabel etc a Ei- sen Stahl Querschn <=3mm	2593 11 301	kg	A	1	.	.	1	.	.
And Gewebe aus Eisen- od Stahldraht	2593 13 150	kg	A	1	.	.	2	.	.
Gitter etc vschw Masch- gr >=100cm2 Dr >=3mm	2593 13 200	t	A	2	.	.	2	.	.
Gitter etc n verschw a Eisen- Stahldr nicht KSt	2593 13 430	kg	A	2	.	.	2	.	.
Gitter Gefl a Eisen- od Stahldr kunst überz	2593 13 450	kg	A	4	8 142 680	.	3	.	.
Gefüllte Drähte unedl Met f Lichtbogenschweiß	2593 15 300	kg	A	1	.	.	1	.	.
And Schweißstäbe a un- edlen Metallen Teile	2593 15 700	EUR	A	1	X	.	1	X	.
Schraubenfedern a Eisen od Stahl warmgeformt	2593 16 310	kg	A	1	.	.	1	.	.
Tellerfedern aus Eisen oder Stahl	2593 16 550	kg	A	1	.	.	1	.	.
Andere Federn aus Eisen oder Stahl ang	2593 16 609	kg	A	1	.	.	1	.	.
Ketten mit geschw Gli- edern m Querschn <=16mm	2593 17 230	kg	A	1	.	.	-	-	-
Ketten mit geschw Gli- edern m Querschn <=16mm	2593 17 241	kg	A	-	-	-	1	.	.
Drahtwaren Ketten Federn	2593		A	12	X	227 357	12	X	209 104
Schrauben und Nieten									
Schraub gedr m Mutter Stifte <=6mm a Eis etc	2594 11 130	kg	A	1	.	.	-	-	-
Schraub Bolzen ohne Kopf aus Stahl	2594 11 160	kg	A	-	-	-	1	.	.
Schrauben etc m Kopf u Innensechsk a Eisen etc	2594 11 280	kg	A	-	-	-	1	.	.
Schrauben etc m Kopf u Innensechsk a Eisen etc	2594 11 290	kg	A	1	.	.	-	-	-
Schrauben etc m Kopf u Außensechsk a NSH-STA	2594 11 310	kg	A	2	.	.	-	-	-
Schrauben etc m Kopf u Außensechsk a NSH-STA	2594 11 320	kg	A	-	-	-	2	.	.
Schrauben etc m Kopf Au- ßensechsk <800MPa etc	2594 11 330	kg	A	1	.	.	-	-	-
Schrauben etc m Kopf Au- ßensechsk <800MPa etc	2594 11 340	kg	A	-	-	-	1	.	.
Schrauben etc m Muttern Zugfest >=800MPa etc	2594 11 350	kg	A	1	.	.	-	-	-
Schrauben etc m Muttern Zugfest >=800MPa etc	2594 11 360	kg	A	-	-	-	1	.	.
And Schrauben etc m Mut- tern m Kopf a Eisen etc	2594 11 380	kg	A	-	-	-	5	4 693 784	33 018
And Schrauben etc m Mut- tern m Kopf a Eisen etc	2594 11 390	kg	A	5	8 354 625	33 838	-	-	-
And gewindeform Schrau- ben a Eisen od Stahl	2594 11 750	kg	A	1	.	.	1	.	.
And Muttern nicht aus NSH-STA	2594 11 860	kg	A	-	-	-	2	.	.
And Muttern nicht aus NSH-STA	2594 11 870	kg	A	2	.	.	-	-	-
And Waren m Gewinde a Eisen oder Stahl	2594 11 900	kg	A	5	14 133 767	108 713	5	13 811 677	108 460
And Waren d Schrauben- ind m Gewinde aus Kupfer	2594 13 700	kg	A	2	.	.	3	98 738	.
Schrauben und Nieten	2594	kg	A	13	25 917 137	175 576	14	21 269 614	172 291
Andere Metallwaren ang									
And Sanitär- Hygieneart etc Teile a Eis Stahl	2599 11 310	kg	A	3	3 351 630	34 943	3	.	.

Erzeugnis	Melde-Nr. Güter- verzeichnis	Maß- einheit	Art der Pro- duk- tion	P R O D U K T I O N					
				Art der Produktion: A = Zum Absatz bestimmt W = Zur Weiterverarbeitung bestimmt					
				2018			2019		
				Be- trie- be	Menge	Wert	Be- trie- be	Menge	Wert
1	2	1000 EUR	4	5	1000 EUR	6			
Noch: Verarbeitendes Gewerbe									
Noch: Metallerzeugnisse									
Noch: Sonstige Metallwaren									
Noch: Andere Metallwaren ang									
Frontplatten u Blenden aus unedl Metallen	2599 29 875	St kg	A A	2 1	.	X .	2 1	.	X .
Andere Schilder a unedl Metallen	2599 29 879	kg	A	5	862 059	10 604	5	820 145	11 191
Dauermagnete aus Metall	2599 29 950	St	A	5	602 166	X	5	661 818	X
Veredl v Erzgn d Abt oh Oberflveredl etc ang	2599 99 000	kg	A	1	.	.	1	.	.
Andere Metallwaren ang	2599	EUR	A	10	X	60 888	9	X	59 993
Sonstige Metallwaren	2599		A	47	X	675 959	47	X	677 026
Metallerzeugnisse	259		A	86	X	1 632 878	89	X	1 608 052
	25		A	403	X	4 970 812	416	X	4 950 325
Datenverarbeitungsgeräte elektron u optische Erz									
Elektronische Bauelemente und Leiterplatten									
Elektronische Bauelemente									
Thyristoren Diacs Tri- acs oh lichtempfl Halblb	2611 21 800	St	A	1	.	.	1	.	.
Leuchtdioden einschl Laserdioden	2611 22 200	St	A	1	.	.	1	.	.
Solarzellen	2611 22 401	St	A	1	.	.	-	-	-
Solarmodule	2611 22 403	St	A	-	-	-	1	.	.
Halbleiterbauelemente ang oh Sensor	2611 22 600	St	A	1	.	.	1	.	.
And Prozessoren u Steu- er- u Kontrollschalt etc	2611 30 060	St	A	2	.	.	1	.	.
Andere Speicher	2611 30 670	St	A	1	.	.	1	.	.
Verstärker	2611 30 800	St	A	1	.	.	-	-	-
And elektr integr Schalt Mikrocontroller -compu	2611 30 940	St	A	2	.	.	-	-	-
Sensoren i F v el integr Schaltungen ang	2611 30 941	St	A	-	-	-	1	.	.
And elektr integr Schalt Mikrocontroller -compu	2611 30 949	St	A	-	-	-	2	.	.
Teile f elektron integr Schalt zugest Mikroschgt	2611 40 900	EUR	A	1	X	.	1	X	.
Mit d Herst elektron etc Schalt verb Dienstl	2611 91 000	EUR	A	4	X	8 570	5	X	12 504
Elektronische Bauelemen- te	2611		A	12	X	200 584	13	X	184 464
Bestückte Leiterplatten									
Gedr Mehrlagschalt nur m Leiterbahn od Kontakte	2612 10 200	1000 St	A	1	.	.	-	-	-
And gedr Schaltg nur m Leiterbahn od Kont starr	2612 10 505	1000 St	A	1	.	.	-	-	-
Ton- Video- uä Karten f Geräte d autom Datenver	2612 20 000	EUR	A	1	X	.	1	X	.
Intelligente Karten (smart card)	2612 30 000	St	A	-	-	-	1	.	.
Mit d Herst gedruckter etc Schalt verb Dienstl	2612 91 000	EUR	A	1	X	.	5	X	95 125
Bestückte Leiterplatten	2612		A	4	X	22 251	7	X	142 983
Elektronische Bauelemen- te und Leiterplatten	261		A	16	X	222 834	20	X	327 447
Datenverarbeitungsgeräte und periphere Geräte									
And digitale autom DV- masch m Gehäuse etc	2620 13 000	St	A	1	.	.	1	.	.
And dig Einh 1 o 2 Einh i Geh Speicher Ein-Ausg	2620 15 000	St	A	-	-	-	1	.	.

Erzeugnis	Melde-Nr. Güter- verzeichnis	Maß- einheit	Art der Pro- duk- tion	P R O D U K T I O N					
				Art der Produktion: A = Zum Absatz bestimmt W = Zur Weiterverarbeitung bestimmt					
				2018			2019		
				Be- trie- be	Menge	Wert	Be- trie- be	Menge	Wert
1	2	1000 EUR	4	5	1000 EUR	6			
Noch: Verarbeitendes Gewerbe									
Noch: Datenverarbeitungsgeräte elektron u optische Erz									
Noch: Datenverarbeitungsgeräte und periphere Geräte									
Drucker Fernkopiergeräte ua Masch an ADV-Anl etc	2620 16 400	St	A	-	-	-	1	.	.
And Ein- od Ausgabeein- z B Scanner Plotter etc	2620 16 600	St	A	2	.	.	2	.	.
And Einheiten v autom Datenverarbeitungs- masch	2620 30 000	St	A	1	.	.	1	.	.
Teile u Zubehör f autom Datenverarbeitungs- masch	2620 40 000	EUR	A	1	X	.	1	X	.
Datenverarbeitungs- geräte und periphere Geräte	262		A	5	X	51 083	6	X	69 470
Geräte u Einrichtung d Telekommunikationstechn									
Stationen a Sende/Empfg nicht leitergeb Telekomm	2630 11 009	St	A	1	.	.	1	.	.
Funksprechgeräte f zell ua Mobilfunknetz Handys	2630 22 000	St	A	1	.	.	1	.	.
Basisstationen	2630 23 100	St	A	1	.	.	1	.	.
Geräte z Empfangen Kon- vertieren u Senden etc	2630 23 200	St	A	1	.	.	2	.	.
And Antennen u Teile f Antennen	2630 40 600	EUR	A	1	X	.	-	X	-
Baugruppen Teile best a zwei od mehr verb Teil	2630 40 703	EUR	A	1	X	.	1	X	.
Möbel u Gehäuse f Rund- funk- u Fernsehempfänger	2630 40 705	EUR	A	1	X	.	1	X	.
Einbruchs- u Diebstahl- alarmgerät f Gebäude	2630 50 800	St	A	-	-	-	1	.	.
Geräte u Einrichtung d Telekommunikationstechn	263		A	6	X	16 424	6	X	.
Geräte d Unterhaltungselektronik									
Rundfunkempfänger f Kfz komb m Tonaufn Wiedg etc	2640 12 700	St	A	1	.	.	1	.	.
Videoger Bild- Tonaufzg m eingeb Videotuner	2640 33 000	St	A	1	.	.	-	-	-
Teile f Rundfunkem- pfänger u -sender	2640 52 000	EUR	A	2	X	.	1	X	.
Geräte d Unterhaltungs- elektronik	264		A	4	X	2 310	2	X	.
Mess- Kontr- Navigat- uä Instr Vorrichtung Uhren									
Mess- Kontr- Navigat- uä Instr u Vorrichtung									
Funkfernsteuergeräte	2651 20 800	St	A	2	.	.	2	.	.
Waagen m Empfindlkeit ≤ 50 mg Teile u Zubehör	2651 31 000	EUR	A	1	X	.	1	X	.
Zeichentische -masch and Zeich- Anreißinstru etc	2651 32 009	St	A	1	.	.	1	.	.
And elektron Instrument App Ger z Mess el Gr etc	2651 45 005	St	A	-	-	-	1	.	.
And elektron Instrument App Ger z Mess el Gr etc	2651 45 550	St	A	1	.	.	-	-	-
Elektron Thermo- u Pyro- meter n m and Instr komb	2651 51 350	St	A	1	.	.	-	-	-
Elektron Thermometer etc n m and Instr komb ang	2651 51 359	St	A	-	-	-	1	.	.
Elektr Dichtmesser uä	2651 51 750	St	A	1	.	.	1	.	.
Durchflussmesser elek- tronisch	2651 52 350	St	A	1	.	.	-	-	-
Sensoren u Messfühler f el Durchflussmesser	2651 52 351	St	A	-	-	-	1	.	.
And elektr Ger z Mess od Überw v Durchflus etc	2651 52 390	St	A	2	.	.	-	-	-
Sensoren etc für el Mess u Überwach d Füllhöhe	2651 52 391	St	A	-	-	-	2	.	.
And elektr Ger z Mess od Überw v Durchflus etc	2651 52 399	St	A	-	-	-	1	.	.

Erzeugnis	Melde-Nr. Güter- verzeichnis	Maß- einheit	Art der Pro- duk- tion	P R O D U K T I O N					
				Art der Produktion: A = Zum Absatz bestimmt W = Zur Weiterverarbeitung bestimmt					
				2018			2019		
				Be- trie- be	Menge	Wert	Be- trie- be	Menge	Wert
1000 EUR	1000 EUR								
1	2	3	4	5	6				
Noch: Verarbeitendes Gewerbe									
Noch: Datenverarbeitungsgeräte elektron u optische Erz									
Noch: Mess- Kontr- Navigat- uä Instr Vorrichtung Uhren									
Noch: Mess- Kontr- Navigat- uä Instr u Vorrichtung									
And Ger z Mess o Überw v Durchfluss Füllh Flüss	2651 52 590	St	A	1	.	.	1	.	.
And elektron Mess- Über- wachinst f Flüssig Gase	2651 52 830	St	A	4	.	.	-	-	-
Sensoren f Mess Überwach f Flüssig Gase ang	2651 52 831	St	A	-	-	-	2	.	.
And elektron Mess- Über- wachinst f Flüssig Gase	2651 52 839	St	A	-	-	-	3	.	.
And Mess- Überwachinst f instr f Flüssigkeit Gas	2651 52 890	St	A	2	.	.	2	.	.
Elektron pH- u rH-Mess ua Ger z Mess Leitfähigk	2651 53 810	St	A	2	.	.	2	.	.
And elektron Instrum App Ger z Mess d Leitfähigk	2651 53 830	St	A	1	.	.	-	-	-
Sensoren f phys o chem Untersuchungen ang	2651 53 831	St	A	-	-	-	1	.	.
And Instrum App u Ger f physik o chem Untersuchg	2651 53 900	St	A	2	.	.	-	-	-
And Instrum App u Ger f physik o chem Untersuchg	2651 53 950	St	A	-	-	-	1	.	.
Elektron Materialprüf- masch -app f Metall ang	2651 62 003	St	A	-	-	-	1	.	.
Elektron Materialprüf- masch -app -ger oh f Met	2651 62 008	St	A	-	-	-	1	.	.
Elektron Materialprüf- masch -app -ger f Metall	2651 62 109	St	A	1	.	.	-	-	-
And Prüfmaschinen -app -geräte f Nichtmetalle	2651 62 559	St	A	1	.	.	-	-	-
Flüssigkeitszähler	2651 63 500	St	A	4	1 659 323	66 108	4	.	.
Sensoren f Touren- Prod ua Zähler elektr arb	2651 64 301	St	A	-	-	-	1	.	.
Touren- Prod- Schritt- ua Zähler elektr arb	2651 64 303	St	A	1	.	.	-	-	-
Touren- Prod- Schritt- ua Zähler elektr arb	2651 64 307	St	A	-	-	-	1	.	.
Geschwindigkeitsmesser f Landfz	2651 64 530	St	A	1	.	.	1	.	.
Elektron Instr App Gerät z Mess od Prüfen f 3 D	2651 66 503	St	A	1	.	.	-	-	-
And elektron Instr App Gerät z Mess geom Größ	2651 66 509	St	A	2	.	.	-	-	-
And elektron Instrum z Mess etc oh Matprüfmasch	2651 66 709	St	A	1	.	.	-	-	-
And Mess- u Prüfgeräte geometr Größen n elektr	2651 66 830	St	A	2	.	.	-	-	-
Sensoren z Mess o Prüf v geom Größen ang	2651 66 902	St	A	-	-	-	1	.	.
And elektron Instr App Gerät z Mess geom Größ	2651 66 904	St	A	-	-	-	1	.	.
And elektron Instrum z Mess etc oh Matprüfmasch	2651 66 907	St	A	-	-	-	1	.	.
And Mess- u Prüfgeräte geometr Größen n elektr	2651 66 908	St	A	-	-	-	2	.	.
Druckregler	2651 70 300	St	A	1	.	.	1	.	.
And Instrumente Appara- te u Geräte z Regeln	2651 70 900	St	A	8	.	17 436	7	.	17 070
Teile f Radargerät -einr Funknavigger -einrichtg	2651 81 000	EUR	A	-	X	-	1	X	.
Teile f Instr z Mess v veränd Gr v Flüssigk Gas	2651 82 004	EUR	A	1	X	.	2	X	.
Mikrotome u T f Instrum etc f physik o chem Unts	2651 82 005	EUR	A	1	X	.	2	X	.
Teile etc f Masch App Gerät Instr ua Waren ang	2651 82 009	EUR	A	1	X	.	1	X	.
Teile u Zubehör f Gas- u Flüssigkeitszähler	2651 84 350	EUR	A	1	X	.	1	X	.
Teile u Zub f Auswucht- maschinen u Prüfstände	2651 85 201	EUR	A	1	X	.	-	X	-

Erzeugnis	Melde-Nr. Güter- verzeichnis	Maß- einheit	Art der Pro- duk- tion	P R O D U K T I O N					
				Art der Produktion: A = Zum Absatz bestimmt W = Zur Weiterverarbeitung bestimmt					
				2018			2019		
				Be- trie- be	Menge	Wert	Be- trie- be	Menge	Wert
1000 EUR	1000 EUR								
1	2	3	4	5	6				
Noch: Verarbeitendes Gewerbe									
Noch: Datenverarbeitungsgeräte elektron u optische Erz									
Noch: Mess- Kontr- Navigat- uä Instr Vorrichtung Uhren									
Noch: Mess- Kontr- Navigat- uä Instr u Vorrichtung									
Teile u Zub f and Instr App u Ger z Mess od Prüf	2651 85 209	EUR	A	1	X	.	-	X	.
Teile u Zub f Auswucht- maschinen u Prüfstände	2651 85 301	EUR	A	-	X	-	1	X	.
Teile f Matprüfmasch m Ultraschall Wirbelstrom	2651 85 303	EUR	A	-	X	-	1	X	.
Teile u Zub f Instrumen- te App u Ger z Regeln	2651 85 500	EUR	A	3	X	.	2	X	.
Mess- Kontr- Navigat- uä Instr u Vorrichtung	2651		A	35	X	412 364	36	X	368 520
Mess- Kontr- Navigat- uä Instr Vorrichtung Uhren	265		A	35	X	412 364	36	X	368 520
Bestrahl- Elektrotherapie- u elektromed Geräte									
Röntgenapp u -geräte nicht f med chirurg Zw	2660 11 190	St	A	1	.	.	1	.	.
And Elekdiagnosapp Kern- spintmograph MRT Teile	2660 12 800	St	A	1	.	.	1	.	.
Ultraviolett-u Infrarot- bestrahlungsgeräte Teile	2660 13 000	St	A	1	.	.	1	.	.
Bestrahl- Elektrothera- pie- u elektromed Geräte	266		A	3	X	16 749	3	X	19 712
Optische u fotografische Instrumente und Geräte									
Objektive a Stoff a Art f Fotoapp Filmkamer etc	2670 11 000	St	A	1	.	.	1	.	.
Digitalkameras	2670 13 000	St	A	1	.	.	1	.	.
Teile Zub f Fotoapp Bli- tzlger -vorr f fotogr Zw	2670 19 001	EUR	A	1	X	.	-	X	-
Teile u Zub f fotograf Geräte	2670 19 900	EUR	A	-	X	-	1	X	.
And opt Elem a Stoff all Art n gefasst Prism etc	2670 21 530	St	A	2	.	.	3	82 962	13 679
And opt Elem a Stoff all Art gefasst Prism etc	2670 21 550	St	A	1	.	.	1	.	.
And Objektive a Stof all Art gef f Projekt etc	2670 21 700	St	A	1	.	.	1	.	.
Polaris Stoff in Form v Fol od Platt Filter etc	2670 21 800	kg	A	1	.	.	1	.	.
Laser oh Laserdioden	2670 23 300	St	A	3	.	.	2	.	.
And opt Instrumente	2670 23 900	EUR	A	1	X	.	1	X	.
App Geräte zB Lupen etc	2670 24 909	St	A	-	-	-	2	.	.
Strob IAG Prüf Halbleit opt I z Mess o Prüf	2670 25 000	EUR	A	2	X	.	-	X	-
Teile Zub f Flüssigkrist Laser oh -dioden etc	2670 26 100	EUR	A	-	X	-	2	X	.
Teile Zub f Flüssigkrist Laser oh -dioden etc	267		A	6	X	240 910	8	X	175 410
Optische u fotografische Instrumente und Geräte	26		A	63	X	962 674	69	X	979 854
Datenverarbeitungsgeräte elektron u optische Erz									
Elektrische Ausrüstungen									
Elektromot Generatoren Transformatoren etc									
Elektromot Generatoren Transformatoren Teile									
Elektromotoren Leistung <=37,5 W	2711 10 100	St	A	1	.	.	-	-	-
Gleichstrommot u -gene- ratoren >37,5-750W	2711 10 300	St	A	1	.	.	-	-	-
Mehrphasen-Wechselstrom- motoren <= 750 W	2711 23 000	St	A	1	.	.	1	.	.

Erzeugnis	Melde-Nr. Güter- verzeichnis	Maß- einheit	Art der Pro- duk- tion	P R O D U K T I O N					
				Art der Produktion: A = Zum Absatz bestimmt W = Zur Weiterverarbeitung bestimmt					
				2018			2019		
				Be- trie- be	Menge	Wert	Be- trie- be	Menge	Wert
1000 EUR	1000 EUR								
1	2	3	4	5	6				
Noch: Verarbeitendes Gewerbe									
Noch: Elektrische Ausrüstungen									
Noch: Elektromotoren Generatoren Transformatoren etc									
Noch: Elektromotoren Generatoren Transformatoren Teile									
Servomotoren m Leistung >750W-7,5kW	2711 24 031	St	A	1	.	.	1	.	.
And Mehrph Wechselstrom- mot Leistg v 750W-7,5 kW	2711 24 039	St	A	1	.	.	1	.	.
Mehrphasen-Wechselstrom- mot Leistg > 7,5kW-37 kW	2711 24 050	St	A	1	.	.	1	.	.
Mehrphasen-Wechselstrom- mot Leistg > 37kW-75 kW	2711 24 070	St	A	1	.	.	-	-	-
Mehrphwechsstrommotoren n f Kraftwag 37kW-75 kW	2711 24 079	St	A	-	-	-	1	.	.
Mehrph-Wechselstrommot > 75-375 kW Spann<=1000V	2711 25 401	St	A	1	.	.	-	-	-
Mehrph-Wechsstrom n Kfz > 75-375 kW Spann<=1000V	2711 25 405	St	A	-	-	-	1	.	.
Stromerzeugungsagg m Ottomotor > 7,5 kVA	2711 32 350	St	A	1	.	.	-	-	-
Stromerzeugungsagg m Ottomotor > 7,5 kVA	2711 32 355	St	A	-	-	-	1	.	.
Messwandler Spannungs- wandler Leistung <=1kVA	2711 42 200	St	A	1	.	.	1	.	.
And Trafo oh Messwandler Leistung <= 1 kVA	2711 42 400	St	A	1	.	.	1	.	.
And Trafo Leistung >1-16 kVA Mess- Spannungswandler	2711 42 600	St	A	5	213 934	21 279	5	189 047	18 557
Leistungstransformatoren Leistung > 16-500 kVA	2711 43 303	St	A	2	.	.	3	.	.
And Transformatoren Leistung > 16-500kVA	2711 43 305	St	A	5	23 535	15 117	6	20 917	13 220
Leistungstransforma- toren Leist >500-1600kVA	2711 43 803	St	A	1	.	.	1	.	.
And Trafo Leist>500kVA oh Leistungstransformat	2711 43 807	St	A	1	.	.	1	.	.
Wechselrichter Leistung > 7,5 kVA	2711 50 550	St	A	1	.	.	-	-	-
Netzgeräte Schaltnetz- teile	2711 50 703	St	A	2	.	.	-	-	-
And Stromrichtergeräte zB Schweißstromrichter	2711 50 709	St	A	1	.	.	-	-	-
Teile f Elektromot und elektr Generatoren	2711 61 003	EUR	A	1	X	.	-	X	-
Teile f Elektromot und elektr Generatoren	2711 61 104	EUR	A	-	X	-	1	X	.
Teile f Stromerzagggr u rotierende Umformer	2711 61 106	EUR	A	-	X	-	1	X	.
And Teile f Trafo etc oh Ferritkerne	2711 62 050	EUR	A	1	X	.	1	X	.
Teile von Stromrichtern	2711 62 070	EUR	A	1	X	.	-	X	-
Teile von Stromrichtern	2711 62 080	EUR	A	-	X	-	1	X	.
Elektromot Generatoren Transformatoren Teile	2711	A		13	X	97 247	12	X	69 055
Elektrizitätsvertei- u -schalteinrichtung Teile									
And Schalter oh Über- spannungsabl etc >1000 V	2712 10 900	St	A	1	.	.	1	.	.
Sicherungen <= 1000 V u Stromstärke > 10-63 A	2712 21 500	1000 St	A	1	.	.	-	-	-
Installationsschutzscha- lter <= 1000 V u <= 63 A	2712 22 303	St	A	1	.	.	1	.	.
Leistungsschalter ang <= 1000 V u <= 63 A	2712 22 305	St	A	1	.	.	1	.	.
And Leistungsschalter <=1000 V u > 63 A	2712 22 500	St	A	2	.	.	2	.	.
And Ger z Schutz elektr Stromkr <=1000 V u <=16A	2712 23 300	St	A	1	.	.	1	.	.
Relais zB Fernmeldere- lais <= 60 V u > 2 A	2712 24 350	St	A	1	.	.	1	.	.

Erzeugnis	Melde-Nr. Güter- verzeichnis	Maß- einheit	Art der Pro- duk- tion	P R O D U K T I O N					
				Art der Produktion: A = Zum Absatz bestimmt W = Zur Weiterverarbeitung bestimmt					
				2018			2019		
				Be- trie- be	Menge	Wert	Be- trie- be	Menge	Wert
1	2	1000 EUR	4	5	1000 EUR				
3	6								
Noch: Verarbeitendes Gewerbe									
Noch: Elektrische Ausrüstungen									
Noch: Elektromot Generatoren Transformatoren etc									
Noch: Elektrizitätsvertei- u -schalteneinrichtung Teile									
Relais oh Zeit- u Mess- relais >60-1000V >2-16A	2712 24 501	St	A	1	.	.	1	.	.
Num Steuerungen m zugeh Peripheriebaugr <=1000V	2712 31 300	St	A	2	.	.	1	.	.
Speicherprogrbare Steuer m Peripheriebaugr <=1000V	2712 31 500	St	A	8	21 804	36 878	8	26 523	52 542
Motorschaltschränke und Energieverteiler<= 1000V	2712 31 703	St	A	13	143 688	133 489	11	160 490	136 733
Zählertafeln u Install- verteiler <= 1000 V	2712 31 705	St	A	1	.	.	1	.	.
And Tafeln Felder Konso- len uä <= 1000 V ang	2712 31 709	St	A	3	.	8 920	2	.	.
Tafeln Felder Konsolen uä > 1000 V-72,5 kV	2712 32 030	St	A	2	.	.	3	1 716	26 511
Tafeln Felder Konsolen etc nicht ausgerüstet	2712 40 300	St	A	6	267 789	68 017	5	248 566	63 762
Zusammenges elektron Schaltungen Baugruppen	2712 40 903	EUR	A	6	X	27 504	5	X	10 782
And Teile f Elektrizver- teil od Schalteneinrichtg	2712 40 905	EUR	A	7	X	131 197	9	X	126 599
Elektrizitätsvertei- u -schalteneinrichtung Teile	2712		A	41	X	491 084	41	X	489 687
Elektromot Generatoren Transformatoren etc	271		A	52	X	588 331	51	X	558 741
Kabel und elektrisches Installationsmaterial									
Glasfaserkabel									
Opt Fasern Bündel u Ka- bel	2731 12 000	kg	A	2	.	.	2	.	.
Glasfaserkabel	2731	kg	A	2	.	.	2	.	.
Sonstige elektronische u elektrische Kabel									
Wickeldrähte nicht la- ckiert o emailliert	2732 11 005	t	A	-	-	-	1	.	.
Wickeldrähte nicht la- ckiert o emailliert	2732 11 500	t	A	1	.	.	-	-	-
And elektr Leiter etc f Fernmeldetechnik <= 80 V	2732 13 401	t	A	1	.	.	-	-	-
And elektr Leiter m etc f Datenkabel etc <= 80 V	2732 13 402	t	A	2	.	.	-	-	-
And elektr Leiter m etc f Spannung von 1000V	2732 13 404	t	A	1	.	.	-	-	-
And elektr Leiter m etc f Spannung > 80-1000 V	2732 13 405	t	A	3	.	12 247	-	-	-
And elektr Leiter ohne Anschluss > 80-1000 V	2732 13 805	t	A	1	.	.	1	.	.
And elektr Leiter f eine Spannung > 1000 V	2732 14 000	t	A	1	.	.	1	.	.
Sonstige elektronische u elektrische Kabel	2732	t	A	8	16 458	.	3	.	.
Elektrisches Installationsmaterial									
Schalter Trenner f Hauptstromkreise <=1000V	2733 11 001	St	A	1	.	.	2	.	.
Schalter f Steuer- u Hilfsstrkreise <= 1000 V	2733 11 002	St	A	3	.	.	3	.	.
Schalter <=1000V f elek- tronische Anwendung	2733 11 003	St	A	2	.	.	2	.	.
Schalter <=1000V f in- dustrielle Anwendung	2733 11 004	St	A	-	-	-	2	.	.
Programm Schalter elek- tron Instschalter<=1000V	2733 11 008	St	A	1	.	.	1	.	.
Glühlampenfassungen <= 1000 V	2733 12 003	1000 St	A	1	.	.	-	-	-

Erzeugnis	Melde-Nr. Güter- verzeichnis	Maß- einheit	Art der Pro- duk- tion	P R O D U K T I O N					
				Art der Produktion: A = Zum Absatz bestimmt W = Zur Weiterverarbeitung bestimmt					
				2018			2019		
				Be- trie- be	Menge	Wert	Be- trie- be	Menge	Wert
1000 EUR	1000 EUR								
1	2	3	4	5	6				
Noch: Verarbeitendes Gewerbe									
Noch: Elektrische Ausrüstungen									
Noch: Kabel und elektrisches Installationsmaterial									
Noch: Elektrisches Installationsmaterial									
Steckvorrichtungen für Koaxialkabel <= 1000 V	2733 13 100	1000 St	A	2	.	.	1	.	.
Steckvorrichtungen für gedr Schaltungen <=1000V	2733 13 300	1000 St	A	2	.	.	2	.	.
Stecker Instalsteckdosen f ind Anwendung <=1000V	2733 13 501	1000 St	A	1	.	.	1	.	.
Stecker f häusl Anwen- dung <= 1000 V	2733 13 502	1000 St	A	1	.	.	1	.	.
Installsteckdosen für häusl Anwendung <= 1000V	2733 13 503	1000 St	A	1	.	.	1	.	.
Rundsteckverbinder <= 1000 V	2733 13 505	1000 St	A	1	.	.	1	.	.
Rechtecksteckverbinder <= 1000 V	2733 13 506	1000 St	A	1	.	.	1	.	.
Steckverb f Lichtwellen- leiter <= 1000 V	2733 13 509	1000 St	A	1	.	.	1	.	.
Verbindungselemente etc f Drähte etc <= 1000 V	2733 13 700	1000 St	A	1	.	.	2	.	.
And Ger z Schließen etc f Stromkreisen <= 1000 V	2733 13 800	1000 St	A	2	.	.	2	.	.
Kabelkanäle f elektr Leitungen aus Kunststoff	2733 14 100	kg	A	1	.	.	1	.	.
Isolierteile a Kunstst f elektr Masch etc	2733 14 300	kg	A	1	.	.	1	.	.
Elektrisches Installa- tionsmaterial	2733		A	13	X	492 703	15	X	486 894
Kabel und elektrisches Installationsmaterial	273		A	21	X	524 222	19	X	501 326
Elektrische Lampen und Leuchten									
Wolfram-Halogen-Glühlam- pen > 100 V	2740 12 930	St	A	1	.	.	1	.	.
Wolfram-Halogen-Glühlam- pen <= 100 V	2740 12 950	St	A	1	.	.	1	.	.
And Glühlampen Leistung <= 200 W f Spann >100V	2740 13 000	St	A	1	.	.	1	.	.
And Glühlampen einschl Lichtwurf Lampen	2740 14 900	St	A	1	.	.	1	.	.
Tragb elektr Leuchten m eigener Stromquelle	2740 21 000	St	A	1	.	.	1	.	.
Elektr Tischleucht etc oh Strahler f Glühlampen	2740 22 003	St	A	1	.	.	1	.	.
Indleuchten f Schutzart > 20IP f Leuchtstofflam	2740 25 505	St	A	1	.	.	1	.	.
Indleuchten f Schutzart >20IP n f Leuchtstofflam	2740 25 508	St	A	3	.	.	3	.	.
Büroleuchten nicht für Leuchtstofflampen	2740 25 608	St	A	1	.	.	1	.	.
Scheinwerfer für Glüh- lampen	2740 30 103	St	A	-	-	-	1	.	.
Scheinwerfer für andere Lampen	2740 30 109	St	A	-	-	-	1	.	.
Dekor Straßenleucht Glüh u Leuchtstofflampen	2740 30 904	St	A	-	-	-	1	.	.
Dekorativ Straßenleucht f Fußzonen and Lampen	2740 30 905	St	A	-	-	-	1	.	.
And Straßenleuchten Glüh Leuchtstoff natriumdampf	2740 30 906	St	A	-	-	-	1	.	.
And Straßenleuchten für andere Lampen	2740 30 907	St	A	-	-	-	3	.	.
Scheinwerfer für Glüh- lampen	2740 33 003	St	A	1	.	.	-	-	-
Scheinwerfer für andere Lampen	2740 33 005	St	A	1	.	.	-	-	-
Dekorativ Straßenleucht f Fußzonen f Glühlampen	2740 39 304	St	A	1	.	.	-	-	-

Erzeugnis	Melde-Nr. Güter- verzeichnis	Maß- einheit	Art der Pro- duk- tion	P R O D U K T I O N					
				Art der Produktion: A = Zum Absatz bestimmt W = Zur Weiterverarbeitung bestimmt					
				2018			2019		
				Be- trie- be	Menge	Wert	Be- trie- be	Menge	Wert
1000 EUR	1000 EUR								
1	2	3	4	5	6				
Noch: Verarbeitendes Gewerbe									
Noch: Elektrische Ausrüstungen									
Noch: Elektrische Lampen und Leuchten									
Dekorat Straßenleucht f Fußzonen f Leuchtstoffl	2740 39 305	St	A	1	.	.	-	-	.
Dekorat Straßenleucht f Fußzonen and Lampen	2740 39 306	St	A	1	.	.	-	-	.
And Straßenleuchten für Glüh- u Leuchtstofflamp	2740 39 307	St	A	1	.	.	-	-	.
And Straßenleuchten für Natriumdampflampen	2740 39 308	St	A	1	.	.	-	-	.
And Straßenleuchten für andere Lampen	2740 39 309	St	A	2	.	.	-	-	.
And Außenleuchten zB f Sportplätze etc	2740 39 509	St	A	1	.	.	-	-	.
Teile f tragbare elektr Leucht m eigen Strquelle	2740 42 300	EUR	A	1	X	.	1	X	.
Andere Teile für andere Beleuchtungsgeräte	2740 42 509	EUR	A	1	X	.	2	X	.
Elektrische Lampen und Leuchten	274		A	6	X	.	6	X	.
Haushaltsgeräte									
Elek Haushaltsgeräte u Teile dafür									
Andere Staubsauger	2751 21 250	St	A	1	.	.	1	.	.
Staubsauger au Trocken- Nasssauger oh Elektrom	2751 24 100	St	A	1	.	.	1	.	.
Elektr Speicherheiz- geräte	2751 26 300	St	A	1	.	.	1	.	.
Elektr Radiatoren etc m eingeb Ventilator	2751 26 500	St	A	1	.	.	1	.	.
Elektr Heizwiderstände	2751 29 000	kg	A	1	.	.	1	.	.
Teile f elektromechan Haushaltsgeräte	2751 30 300	EUR	A	1	X	.	1	X	.
Teile f el Warmwasserb Elektrowärmeg Hh u Gew	2751 30 700	EUR	A	2	X	.	2	X	.
Elek Haushaltsgeräte u Teile dafür	2751		A	5	X	61 704	5	X	75 314
Nicht elektr Haushaltsgeräte Teile dafür									
Heizgerät f Festbrenn- stoff a Eisen od Stahl	2752 12 700	St	A	1	.	.	1	.	.
Heizlüfterz u -vertei l m Gebläse u Teile Eisen	2752 13 000	St	A	1	.	.	1	.	.
N elekt Durchlauferhitz m sonst Beheizung	2752 14 008	St	A	-	-	-	1	.	.
N elekt Durchlauferhitz m sonst Beheizung	2752 14 009	St	A	1	.	.	-	-	.
Nicht elektr Haushalts- geräte Teile dafür	2752		A	3	X	.	3	X	.
Haushaltsgeräte	275		A	7	X	.	7	X	.
Sonst elektr Ausrüstungen ang									
Sonst elektr Ausrüstungen ang									
And elektr Masch App u Gerä m eig Funktion ang	2790 11 508	St	A	-	-	-	1	.	.
And elektr Masch App u Gerä m eig Funktion ang	2790 11 509	St	A	2	.	.	-	-	.
Elektr Isolator a Stoff aller Art oh Glas Keram	2790 12 300	kg	A	1	.	.	1	.	.
Anzeigetafeln m Flüss- kristallanzeige LCD	2790 20 200	St	A	-	-	-	1	.	.
And elektr Masch App u Geräte Hart- Weichlöten	2790 31 180	St	A	1	.	.	1	.	.
Masch App Gerät z Wider- standsschweißen v Metall	2790 31 450	St	A	3	.	66 702	3	.	83 327
Schutzgasschweißgeräte f d MIG-/MAG-Verfahren	2790 31 723	St	A	1	.	.	1	.	.

Erzeugnis	Melde-Nr. Güter- verzeichnis	Maß- einheit	Art der Pro- duk- tion	P R O D U K T I O N					
				Art der Produktion: A = Zum Absatz bestimmt W = Zur Weiterverarbeitung bestimmt					
				2018			2019		
				Be- trie- be	Menge	Wert	Be- trie- be	Menge	Wert
1	2	1000 EUR	4	5	1000 EUR	6			
Noch: Verarbeitendes Gewerbe									
Noch: Elektrische Ausrüstungen									
Noch: Sonst elektr Ausrüstungen ang									
Noch: Sonst elektr Ausrüstungen ang									
And Schutzgasschweißge- räte f WIG- UP-RES Verf	2790 31 729	St	A	1	.	.	1	.	.
And Masch App u Geräte z Schweißen v Metall etc	2790 31 810	St	A	1	.	.	1	.	.
And Masch App etc Wider- stschweißen v Kunststoff	2790 31 900	St	A	1	.	.	-	-	-
And Masch App etc Wider- stschweißen v Kunststoff	2790 31 911	St	A	-	-	-	1	.	.
And Masch App u Geräte z Schweiß f Kunststoffe	2790 31 913	St	A	-	-	-	1	.	.
And Masch App u Geräte z Schweiß f Kunststoffe	2790 31 992	St	A	1	.	.	-	-	-
Teile f elektr Löt- u Schweißmasch etc	2790 32 000	EUR	A	4	X	23 545	4	X	23 439
Teile f el Masch App u Geräte m eig Funktion	2790 33 700	EUR	A	3	X	.	3	X	.
And elk Teile f Masch App od Geräte ang	2790 33 900	EUR	A	5	X	35 988	3	X	44 381
Elektromagn Hebeköpfe and elektromag Vorr Teil	2790 40 600	kg	A	1	.	.	-	-	-
Wechselrichter Leistung > 7,5 kVA ang	2790 41 559	St	A	-	-	-	1	.	.
Netzgeräte Schaltnetz- teile	2790 41 703	St	A	-	-	-	2	.	.
And Stromrichtergeräte zB Schweißstromrichter	2790 41 709	St	A	-	-	-	1	.	.
Teile von Stromrichtern	2790 41 900	EUR	A	-	X	-	1	X	.
And elektr Leiter m etc f Datenkabel etc <= 80 V	2790 44 002	t	A	-	-	-	2	.	.
And elektr Leiter m etc f Spannung von 1000V	2790 44 004	t	A	-	-	-	1	.	.
And elektr Leiter m etc f Spannung > 80-1000 V	2790 44 005	t	A	-	-	-	4	999	12 335
Elektromagn Hebeköpfe and elektromag Vorr Teil	2790 45 600	kg	A	-	-	-	1	.	.
Sonnenbänke -himmel uä Bräunungsgeräte	2790 45 700	St	A	-	-	-	1	.	.
El Verkehrssignalgerä- te etc f Schienenwege	2790 70 100	EUR	A	2	X	.	1	X	.
Teile f elektr Kondensa- toren	2790 81 000	EUR	A	1	X	.	1	X	.
Sonst elektr Ausrüstun- gen ang	2790		A	24	X	471 127	29	X	583 071
Sonst elektr Ausrüstun- gen ang	279		A	24	X	471 127	29	X	583 071
Elektrische Ausrüstungen	27		A	97	X	1 738 317	96	X	1 806 602
Maschinen									
Nicht wirtschaftszweigspezifische Maschinen									
Verbrennungsmotoren und Turbinen									
Dampfturbinen oh solche f Ant v elektr Generator	2811 21 300	kW	A	1	.	.	-	-	-
Dampfturbinen oh solche f Ant v elektr Generator	2811 21 603	St kW	A A	1 -	.	X -	- 1	- .	- .
Windgetriebene Stromer- zeugungsaggregate	2811 24 000	St St	A A	- 1	- .	- .	1 1	. .	X .
And Teile f Kolbenver- brm etc	2811 41 009	EUR	A	2	X	.	2	X	.
Einspritzsyst f Kolben- verbrmot m Selbstz f Kfz	2811 42 005	kg	A	1	.	.	1	.	.
Verbrennungsmotoren und Turbinen	2811		A	4	X	53 225	4	X	53 552

Erzeugnis	Melde-Nr. Güter- verzeichnis	Maß- einheit	Art der Pro- duk- tion	P R O D U K T I O N					
				Art der Produktion: A = Zum Absatz bestimmt W = Zur Weiterverarbeitung bestimmt					
				2018			2019		
				Be- trie- be	Menge	Wert	Be- trie- be	Menge	Wert
1000 EUR	1000 EUR								
1	2	3	4	5	6				
Noch: Verarbeitendes Gewerbe									
Noch: Maschinen									
Noch: Nicht wirtschaftszweigspezifische Maschinen									
Hydraulische u pneumat Komponenten u Systeme									
Hydrozylinder	2812 11 300	St	A	2	.	.	1	.	.
Druckluftmotoren linear arbeit Pneumatikzylinder	2812 11 800	St	A	1	.	.	1	.	.
Hydroventile	2812 14 500	kg	A	2	.	.	2	.	.
Pneumatikventile	2812 14 800	kg	A	2	.	.	2	.	.
Hydroaggregate oszillie- rende Verdrängerpumpen	2812 15 300	St	A	1	.	.	1	.	.
Hydroaggregate rotie- rende Verdrängerpumpen	2812 15 800	St	A	2	.	.	2	.	.
Hydrosysteme m Hydrozy- lindern	2812 16 300	St	A	1	.	.	1	.	.
Teil f hydraulische An- triebe Zylinder Motoren	2812 20 007	EUR	A	-	X	-	2	X	.
Teile f Wasser- Dampf- kraftm Stahltrieb etc	2812 20 009	EUR	A	1	X	.	-	X	-
Hydraulische u pneumat Komponenten u Systeme	2812		A	6	X	23 942	7	X	16 113
Sonstige Pumpen und Kompressoren									
And oszillier Verdrän- gerpumpen f Flüssig etc	2813 12 800	St	A	2	.	.	2	.	.
Tauchmotorpumpen mehr- stufig	2813 14 150	St	A	1	.	.	1	.	.
Umlaufbeschleuniger f Heizungs-, Heißwasseranl	2813 14 170	St	A	1	.	.	1	.	.
Kanalradpumpen u Seiten- kanalpumpen	2813 14 300	St	A	1	.	.	1	.	.
Radialkreisump ein- strömig i Blockbauweise	2813 14 510	St	A	2	.	.	2	.	.
Radialkreisump ein- strömig n Blockbauweise	2813 14 530	St	A	2	.	.	2	.	.
Radialkreiselpump mehrströmig	2813 14 550	St	A	1	.	.	1	.	.
Radialkreiselpump mehrstufig	2813 14 600	St	A	1	.	.	1	.	.
And Kreiselpumpen einstufig	2813 14 710	St	A	-	-	-	3	11 830	62 181
And Kreiselpumpen ohne Radial- Nennw <=600mm	2813 14 713	St	A	3	13 136	61 872	-	-	-
And Kreiselpumpen mehr- stufig	2813 14 750	St	A	2	.	.	2	.	.
Fahrbare Luftkompresso- ren	2813 24 000	St	A	1	.	.	1	.	.
Turbokompressoren ein- stufig	2813 25 300	St	A	2	.	.	2	.	.
Schraubenkompressoren mehrwellig rotierend	2813 27 530	St	A	1	.	.	1	.	.
Teile f Hydropumpen	2813 31 001	EUR	A	1	X	.	1	X	.
Teile f and oszillierende Verdrängerpumpen	2813 31 003	EUR	A	1	X	.	1	X	.
Teile f and Kreisel- pumpen	2813 31 005	EUR	A	2	X	.	2	X	.
Teile f and Flüssig- keitspumpen u Hebewerke	2813 31 008	EUR	A	3	X	48 303	3	X	86 035
Teile f and Luft- u Va- kuumpumpen Gaskompr etc	2813 32 009	EUR	A	3	X	.	3	X	.
Sonstige Pumpen und Kom- pressoren	2813		A	14	X	1 296 218	14	X	1 351 512
Armaturen									
Druckmindventil oh Guss- eis etc f aut Metbearb	2814 11 401	kg	A	1	.	.	1	.	.
Rückschlagklappen und -vent a Eisen od Stahl	2814 11 603	kg	A	1	.	.	1	.	.
Rückschlagklappen und -vent n a Eisen od Stahl	2814 11 609	kg	A	1	.	.	1	.	.

Erzeugnis	Melde-Nr. Güter- verzeichnis	Maß- einheit	Art der Pro- duk- tion	P R O D U K T I O N					
				Art der Produktion: A = Zum Absatz bestimmt W = Zur Weiterverarbeitung bestimmt					
				2018			2019		
				Be- trie- be	Menge	Wert	Be- trie- be	Menge	Wert
1000 EUR	1000 EUR								
1	2	3	4	5	6				
Noch: Verarbeitendes Gewerbe									
Noch: Maschinen									
Noch: Nicht wirtschaftszweigspezifische Maschinen									
Noch: Armaturen									
Einhandmischer für den Sanitärbereich	2814 12 331	kg	A	1	.	.	1	.	.
Zweigriffmischer für den Sanitärbereich	2814 12 333	kg	A	1	.	.	1	.	.
Thermostataraturen für den Sanitärbereich	2814 12 335	kg	A	1	.	.	1	.	.
Elektrisch gesteuerte Selbstschlussarmaturen	2814 12 352	kg	A	1	.	.	1	.	.
Brausen u Zubehör	2814 12 353	kg	A	1	.	.	1	.	.
And Sanitär- ang zB Ab-Überlaufarmaturen etc	2814 12 359	kg	A	1	.	.	1	.	.
And Armaturen f Heizkörper v Zentralheizungen	2814 12 550	kg	A	1	.	.	2	.	.
Drehkegelventile	2814 13 157	kg	A	1	.	.	1	.	.
Schieber aus Gusseisen	2814 13 330	kg	A	1	.	.	1	.	.
Ventile nicht aus Eisen oder Stahl	2814 13 570	kg	A	2	.	.	2	.	.
Kugel- Kegel- u Zylinderhähne a and Werkstoff	2814 13 739	kg	A	2	.	.	2	.	.
Klappen oh Rückschlagklappen a Gusseisen	2814 13 753	kg	A	1	.	.	1	.	.
Klappen oh Rückschlagklappen a and Werkstoff	2814 13 759	kg	A	1	.	.	1	.	.
And Sicherheitsarmaturen ang	2814 13 801	kg	A	1	.	.	1	.	.
And Absperrarmaturen a Gusseisen oh Hähne	2814 13 802	kg	A	1	.	.	1	.	.
And Absperrarmaturen a and Werkstoffen oh Hähne	2814 13 804	kg	A	2	.	.	2	.	.
Ableiter Abscheider Be- und Entlüfter	2814 13 806	kg	A	1	.	.	1	.	.
Teile für Hydroventile	2814 20 001	EUR	A	1	X	.	1	X	.
Teile f and Armaturen uä App f Rohrleitungen etc	2814 20 009	EUR	A	4	X	13 939	4	X	18 227
Armaturen	2814		A	15	X	116 840	16	X	124 458
Lager Getriebe Zahnräder u Antriebsselemente									
Kugellager	2815 10 300	kg	A	1	.	.	2	.	.
And Wälzlager einschl kombinierter Wälzlager	2815 10 900	kg	A	1	.	.	1	.	.
Andere Rollenketten a Eisen oder Stahl oh Fahrz	2815 21 500	kg	A	1	.	.	1	.	.
Andere Gelenkketten a Eisen oder Stahl oh Fahrz	2815 21 700	kg	A	1	.	.	1	.	.
Lagergehäuse m eingebautem Wälzlager	2815 23 300	kg	A	1	.	.	1	.	.
Lagergeh o eingeb Wälzlager	2815 23 501	kg	A	1	.	.	1	.	.
Gleitlager u Lager-schalen	2815 23 505	kg	A	1	.	.	2	.	.
Stirnradgetriebe Zahnradgetriebe	2815 24 320	kg	A	3	.	51 610	3	.	41 134
Kegel- u Kegelstirnradgetriebe Zahnradgetriebe	2815 24 330	kg	A	3	.	.	3	.	.
Schneckengetriebe Zahnradgetriebe	2815 24 340	kg	A	1	.	.	1	.	.
Planetengetriebe Zahnradgetriebe	2815 24 401	kg	A	2	.	.	2	.	.
Elastische Kupplungen drehstarre Kupplungen	2815 26 001	kg	A	2	.	.	2	.	.
Stirnräder	2815 39 502	EUR	A	1	X	.	1	X	.
And Zahnräder u Zahnstangen	2815 39 505	EUR	A	2	X	.	2	X	.
Teile für Getriebe	2815 39 506	EUR	A	3	X	9 518	3	X	10 321
And Teile v Wellen Kurbeln Schwungrädern	2815 39 509	EUR	A	2	X	.	-	X	-

Erzeugnis	Melde-Nr. Güter- verzeichnis	Maß- einheit	Art der Pro- duk- tion	P R O D U K T I O N					
				Art der Produktion: A = Zum Absatz bestimmt W = Zur Weiterverarbeitung bestimmt					
				2018			2019		
				Be- trie- be	Menge	Wert	Be- trie- be	Menge	Wert
1000 EUR	1000 EUR								
1	2	3	4	5	6				
Noch: Verarbeitendes Gewerbe									
Noch: Maschinen									
Noch: Nicht wirtschaftszweigspezifische Maschinen									
Noch: Lager Getriebe Zahnräder u Antriebs Elemente									
Lager Getriebe Zahn- räder u Antriebs Elemente	2815		A	9	X	405 262	9	X	370 233
Nicht wirtschaftszweigspezifische Maschinen	281		A	43	X	1 895 487	45	X	1 915 868
Sonst Maschinen f unspezifische Verwendung									
Öfen u Brenner Teile dafür									
Brenner für gasförmige Stoffe	2821 11 501	St	A	1	.	.	1	.	.
Brenner einschl kombi- nierter Brenner n f Gas	2821 11 509	St	A	1	.	.	-	-	-
Automat Feuerungen mech Beschicker Roste etc	2821 11 700	St	A	1	.	.	1	.	.
And Widerstößen m in- direkter Beheizung	2821 13 510	kg	A	1	.	.	1	.	.
Öfen u App z Warmbe- handeln v Stoffen etc	2821 13 540	St	A	1	.	X	1	.	X
		kg	A	-	-	-	1	.	.
Öfen u App z Warmbe- handeln v Stoffen etc	2821 13 550	St	A	-	-	-	1	.	X
		kg	A	-	-	-	-	-	-
Teile f Brenner u auto- matische Feuerungen	2821 14 300	St	A	-	.	X	-	-	-
		EUR	A	1	X	.	1	X	.
Öfen u Brenner Teile da- für	2821		A	4	X	11 470	4	X	.
Hebezeuge u Fördermittel									
Zugwinden u Spille m Kolbenverbrennungsmot	2822 12 003	St	A	-	-	-	1	.	.
And Zugwinden u Spille oh El u Kolbenverbrmot	2822 12 009	St	A	-	-	-	1	.	.
And Zugwinden u Spille m Elektromotor	2822 12 501	St	A	1	.	.	-	-	-
And Zugwinden u Spille m Kolbenverbrennungsmot	2822 12 503	St	A	1	.	.	-	-	-
And hydraulische Hubwin- den oh Hubarbeitsbühnen	2822 13 509	St	A	1	.	.	1	.	.
Turmdreh- Portaldrehkra- ne	2822 14 400	St	A	1	.	.	1	.	.
Andere Krane ang	2822 14 700	St	A	2	.	.	3	44	.
Elektrokraftkarren zum Heben auf Höhe >= 1 m	2822 15 130	St	A	1	.	.	1	.	.
And Elektrokraftkarren z Heben	2822 15 150	St	A	-	-	-	1	.	.
Selbstfahrende Karren n elektr z Heben	2822 15 300	St	A	1	.	.	1	.	.
Personenaufzüge Geschw < 1,6 m/s	2822 16 301	St	A	1	.	.	1	.	.
Lastenaufzüge Tragkraft <= 2500 kg	2822 16 306	St	A	1	.	.	1	.	.
And E-Aufzüge zB Förder- vorr m Körben Skips	2822 16 309	St	A	1	.	.	1	.	.
Hydraulisch Personenauf- züge Tragkraft <= 630 kg	2822 16 501	St	A	1	.	.	1	.	.
Hydraulisch Personenauf- züge Tragkraft > 630 kg	2822 16 502	St	A	1	.	.	1	.	.
Hydraulische Lastenauf- züge Tragkraft <= 2500kg	2822 16 504	St	A	1	.	.	1	.	.
Andere Personen- u Lastenaufzüge	2822 16 508	St	A	1	.	.	1	.	.
Pneumat Stetigförderer f Schüttgut	2822 17 330	St	A	2	.	.	-	-	-
Pneumat Stetigförderer f Schüttgut	2822 17 403	St	A	-	-	-	2	.	.

Erzeugnis	Melde-Nr. Güter- verzeichnis	Maß- einheit	Art der Pro- duk- tion	P R O D U K T I O N					
				Art der Produktion: A = Zum Absatz bestimmt W = Zur Weiterverarbeitung bestimmt					
				2018			2019		
				Be- trie- be	Menge	Wert	Be- trie- be	Menge	Wert
1000 EUR	1000 EUR								
1	2	3	4	5	6				
Noch: Verarbeitendes Gewerbe									
Noch: Maschinen									
Noch: Sonst Maschinen f unspezifische Verwendung									
Noch: Hebezeuge u Fördermittel									
Band- oder Gurtförderer f Schüttgut f d Tagebau	2822 17 701	St	A	2	.	.	2	.	.
Band- oder Gurtförderer f Schüttgut n f Tagebau	2822 17 705	St	A	1	.	.	1	.	.
Band- oder Gurtförderer für Waren	2822 17 708	St	A	5	13 738	47 599	6	14 226	47 465
Scheibenrollenbahnen u and Rollenbahnen	2822 17 930	St	A	3	.	11 833	4	.	14 097
Andere Stetigförderer für Waren	2822 17 950	St	A	11	8 106	168 271	9	6 756	159 488
Shuttlefahrzeuge für Lager	2822 18 404	St	A	-	-	-	1	.	.
Regalbediengeräte	2822 18 405	St	A	-	-	-	2	.	.
Maschinen etc z Heben	2822 18 408	St	A	-	-	-	8	21 580	103 443
Be- Entladen Förderm ang	2822 18 905	St	A	2	.	.	-	-	-
Regalbediengeräte	2822 18 907	St	A	7	24 891	105 858	-	-	-
Maschinen etc z Heben	2822 18 907	St	A	7	24 891	105 858	-	-	-
Be- Entladen Förderm ang	2822 19 301	EUR	A	3	X	.	2	X	.
Teile f Kraftkarren mit Hebevorrichtung	2822 19 301	EUR	A	3	X	.	2	X	.
Teile für Stetigförderer	2822 19 305	EUR	A	2	X	.	4	X	2 212
Teile f and Fördermasch f d Untertagebergbau	2822 19 308	EUR	A	1	X	.	1	X	.
Teile f and Fördermasch etc oh f Krane etc	2822 19 309	EUR	A	3	X	4 331	4	X	6 164
Teile für Rolltreppen	2822 19 509	EUR	A	-	X	-	1	X	.
Personen- Lastenaufzüge	2822 20 000	kg	A	2	.	.	2	.	.
Eimer Kübel Schaufeln Löffel etc f Krane etc	2822 20 000	kg	A	2	.	.	2	.	.
Hebezeuge u Fördermittel	2822		A	38	X	605 085	40	X	547 980
Kälte- u lufttechn Erzgn f gewerbliche Zwecke									
Wärmeaustauscher f lufttechnische Anlagen	2825 11 302	St	A	1	.	.	-	-	-
Wärmeaustauscher f chem u verwandte Industrien	2825 11 303	St	A	-	-	-	1	.	.
Wärmeaustauscher f d Nahrungsm- u Getränkend	2825 11 305	St	A	-	-	-	1	.	.
And Wärmeaustauscher f and Industrien	2825 11 307	St	A	4	2 769	17 685	4	6 932	18 382
Klima- u Kompaktgeräte z Einbau i Wände Fenster	2825 12 201	St	A	1	.	.	1	.	.
Klimageräte Splitsysteme	2825 12 203	St	A	1	.	.	-	-	-
Klimageräte mit Kälteer- zeugungsvorrichtung	2825 12 500	St	A	1	.	.	1	.	.
Klimageräte oh Kälte- erzeugungsvorrichtung	2825 12 700	St	A	5	2 065	29 613	5	2 113	35 113
Andere Kühlmöbel	2825 13 500	St	A	1	.	.	-	-	-
Andere Kühlmöbel	2825 13 609	St	A	-	-	-	1	.	.
Wärmepumpen > 15 kW	2825 13 809	St	A	1	.	.	1	.	.
Anschlussleistung	2825 13 903	St	A	6	11 033	20 616	5	14 583	21 392
Kompresskälteerzgs ein- richt m Kondensator etc	2825 13 903	St	A	6	11 033	20 616	5	14 583	21 392
And Einricht Masch App u	2825 13 909	St	A	4	.	7 166	2	.	.
Geräte z Kälteerzeugung	2825 14 102	St	A	-	-	-	1	.	.
Feinstfilterapp z Fil- trieren od Reing v Luft	2825 14 102	St	A	-	-	-	1	.	.
And App z Filtrieren od	2825 14 104	St	A	-	-	-	4	.	3 444
Reinigen v Luft	2825 14 104	St	A	-	-	-	4	.	3 444
And App z Filtrieren od	2825 14 105	St	A	3	.	.	-	-	-
Reinigen v Luft	2825 14 105	St	A	3	.	.	-	-	-
App z Filtrieren od	2825 14 200	St	A	1	.	.	-	-	-
Reinigen v Gasen nass	2825 14 200	St	A	1	.	.	-	-	-
App z Filtrieren od	2825 14 301	St	A	-	-	-	1	.	.
Reinigen v Gasen nass	2825 14 301	St	A	-	-	-	1	.	.
App z Filtr od Reing v and Gasen d katalyt Verf	2825 14 400	St	A	2	.	.	-	-	-

Erzeugnis	Melde-Nr. Güter- verzeichnis	Maß- einheit	Art der Pro- duk- tion	P R O D U K T I O N					
				Art der Produktion: A = Zum Absatz bestimmt W = Zur Weiterverarbeitung bestimmt					
				2018			2019		
				Be- trie- be	Menge	Wert	Be- trie- be	Menge	Wert
1000 EUR	1000 EUR								
1	2	3	4	5	6				
Noch: Verarbeitendes Gewerbe									
Noch: Maschinen									
Noch: Sonst Maschinen f unspezifische Verwendung									
Noch: Kälte- u lufttechn Erzgn f gewerbliche Zwecke									
App z Filtr od Reinig v and Gasen d katalyt Verf	2825 14 450	St	A	-	-	-	3	.	.
Ventilatoren f Mikorproz	2825 20 100	St	A	-	-	-	1	.	.
Telekomm aut DV	2825 20 300	St	A	1	.	.	-	-	-
Axialventilatoren> 125 W	2825 20 350	St	A	-	-	-	1	.	.
Axialventilatoren> 125 W	2825 20 700	St	A	3	.	2 090	-	-	-
Andere Ventilatoren > 125 W	2825 20 750	St	A	-	-	-	3	.	1 815
Andere Ventilatoren > 125 W	2825 30 100	EUR	A	2	X	.	1	X	.
Teile f Klimageräte	2825 30 703	EUR	A	1	X	.	1	X	.
And Teile f and Kühl- Tiefkühlschränke etc	2825 30 708	EUR	A	4	X	3 432	1	X	.
And Teile f Wärmepumpen ua Einr etc Kälteerzeug	2825 30 802	EUR	A	4	X	14 034	4	X	12 211
Teile f Wärmeaustau- scher f lufttech Anl etc	2825 30 803	EUR	A	1	X	.	1	X	.
Teile f Sterilisierapp f med od chirurg Zwecke	2825	A	A	31	X	489 613	30	X	.
Kälte- u lufttechn Erzgn f gewerbliche Zwecke									
Sonst nicht wirtschaftszweigspezifische Masch									
Destillier- und Rekti- fizierapparate	2829 11 008	St	A	2	.	.	2	.	.
App z Filtr etc v Trink- u Brauchwasser chemisch	2829 12 302	St	A	1	.	.	1	.	.
App z Filtr od Reinigen v Abwasser chemisch	2829 12 304	St	A	3	.	19 693	2	.	.
App z Filtr etc v Trink- u Brauchwasser n chem	2829 12 307	St	A	1	.	.	1	.	.
App z Filtr od Reinigen v Abwasser n chemisch	2829 12 309	St	A	2	.	.	2	.	.
App z Filtr od Reinigen v Getränken oh Wasser	2829 12 500	St	A	4	.	7 852	4	91	8 597
App z Filtr od Reinig v Flüssigk f d chem Ind	2829 12 703	St	A	2	.	.	2	.	.
Öl- u Kraftstofffilter f	2829 13 300	St	A	1	.	.	1	.	.
Kolbenverbrennungsmotor	2829 13 500	St	A	1	.	.	1	.	.
Luftansaugfilter für Kolbenverbrennungsmotor	2829 21 203	St	A	2	.	.	2	.	.
Masch z Reinig etc v Packmitteln f Getränke	2829 21 501	St	A	2	.	.	2	.	.
Abfüllmasch etc f Ge- tränkepackungen etc	2829 21 502	St	A	2	.	.	2	.	.
And Masch z Abfüll flüs- sig past Füllgüter etc	2829 21 503	St	A	-	-	-	1	.	.
Masch z Abfüll schütt- u rieselfäh Füllgüter	2829 21 505	St	A	3	44	.	3	52	4 519
Verschließmasch f form- stabile u flex Packmitt	2829 21 507	St	A	1	.	.	1	.	.
And Form- Füll- u Ver- schließmaschinen	2829 21 509	St	A	4	.	.	4	.	.
Etikettier- ua Ausstatt- masch App z Vers v Getr	2829 21 801	St	A	1	.	.	1	.	.
Einschlag- u Einwickel- masch oh Sammelverpack	2829 21 803	St	A	2	.	.	2	.	.
Kartonierer	2829 21 805	St	A	1	.	.	1	.	.
Sammelpackmasch für Ge- tränkepackungen	2829 21 806	St	A	2	.	.	2	.	.
And Sammelpackmaschinen	2829 21 808	St	A	-	-	-	1	.	.
Umreifungs- und Umschnü- rungsmaschinen	2829 21 809	St	A	3	33	3 402	5	58	6 009
Andere Verpackungsmas- chinen ang									

Erzeugnis	Melde-Nr. Güter- verzeichnis	Maß- einheit	Art der Pro- duk- tion	P R O D U K T I O N					
				Art der Produktion: A = Zum Absatz bestimmt W = Zur Weiterverarbeitung bestimmt					
				2018			2019		
				Be- trie- be	Menge	Wert	Be- trie- be	Menge	Wert
1	2	1000 EUR	4	5	1000 EUR	6			
Noch: Verarbeitendes Gewerbe									
Noch: Maschinen									
Noch: Sonst Maschinen f unspezifische Verwendung									
Noch: Sonst nicht wirtschaftszweigspezifische Masch									
And Spritzpistolen uä Apparate	2829 22 209	St	A	1	.	.	1	.	.
And Strahlapparate m Druckluft betrieben	2829 22 304	St	A	1	.	.	1	.	.
Spritz- und Sprühgeräte ang	2829 22 408	St	A	2	.	.	-	-	-
Spritz- und Sprühgeräte ang	2829 22 409	St	A	-	-	-	2	.	.
Metalloplastische Dich- tungen f Kfz	2829 23 001	kg	A	1	.	.	1	.	.
Andere metalloplastische Dichtungen nicht f Kfz	2829 23 003	kg	A	1	.	.	-	-	-
Sortierwaagen u selbst- tätige Kontrollwaagen	2829 39 100	St	A	1	.	.	-	-	-
Sortierwaagen u selbst- tätige Kontrollwaagen	2829 39 401	St	A	-	-	-	1	.	.
And Längenmessinstrumen- te u Geräte f Handgebr	2829 39 790	EUR	A	1	X	.	1	X	.
Zentrifugen f d chem u verwandte Industrie	2829 41 002	St	A	1	.	.	1	.	.
Zentrifugen f d Nah- rungs- u Genussmittelind	2829 41 003	St	A	1	.	.	1	.	.
And Warenverkaufsauto- maten einschl Geldwechsl	2829 43 500	St	A	1	.	.	1	.	.
And App Behandl v Stoff d Tempänd für chem Indu	2829 60 901	St	A	1	.	.	-	-	-
And App Behandl v Stoff d Tempänd f Schlachthöfe	2829 60 905	St	A	1	.	.	1	.	.
And App Behandl v Stoff Tempänd f and Nahrmitind	2829 60 906	St	A	1	.	.	1	.	.
And App Behandl v Stoff d Tempänd f Bauind uä	2829 60 909	St	A	2	.	.	2	.	.
Handschneidbrenner	2829 70 201	St	A	2	.	.	2	.	.
And Autogenmasch etc ua n elek Masch z Löt etc	2829 70 900	St	A	3	.	.	3	.	10 979
Teile v App z Filtr v Gasen	2829 82 503	EUR	A	3	X	.	3	X	.
Teile v App z Filtr v Flüssigkeiten	2829 82 505	EUR	A	6	X	13 110	8	X	10 431
And Teile v mech App z Vert v Flüssigkeiten	2829 83 405	EUR	A	2	X	.	2	X	.
And Teile f Masch App u Geräte f unspez Verwend	2829 84 000	EUR	A	8	X	53 302	8	X	52 220
Teile f andere Verpack- ungsmaschinen	2829 85 208	EUR	A	2	X	.	2	X	.
Teile v n elek Masch etc z Löten od Schweiß etc	2829 86 000	EUR	A	3	X	7 043	3	X	6 922
Sonst nicht wirtschafts- zweigspezifische Masch	2829		A	58	X	842 859	57	X	715 547
Sonst Maschinen f un- spezifische Verwendung	282		A	123	X	1 949 028	121	X	1 691 336
Maschinen für die Land- u Forstwirtschaft									
Andere Pflüge zB Scheibenpflüge	2830 31 500	St	A	1	.	.	-	-	-
Bodenbearbmasch f Land- u Forstwirtschaft ang	2830 32 700	St	A	1	.	.	1	.	.
Andere Sä-Pflanz- Setz- maschinen	2830 33 005	St	A	-	-	-	1	.	.
Pflanz- u Setzmaschinen zB Kartoffellegemasch	2830 33 500	St	A	1	.	.	-	-	-
And Masch f Land- und Forstwirtschaft Garten etc	2830 39 000	St	A	3	.	.	3	.	.
Mähmasch f Schleppanb od -zug m and Schneidw etc	2830 51 505	St	A	-	-	-	1	.	.
Mähmasch f Schleppanb od -zug m and Schneidw etc	2830 51 550	St	A	2	.	.	-	-	-

Erzeugnis	Melde-Nr. Güter- verzeichnis	Maß- einheit	Art der Pro- duk- tion	P R O D U K T I O N					
				Art der Produktion: A = Zum Absatz bestimmt W = Zur Weiterverarbeitung bestimmt					
				2018			2019		
				Be- trie- be	Menge	Wert	Be- trie- be	Menge	Wert
1000 EUR	1000 EUR								
1	2	3	4	5	6				
Noch: Verarbeitendes Gewerbe									
Noch: Maschinen									
Noch: Maschinen für die Land- u Forstwirtschaft									
Mähdrescher	2830 59 150	St	A	1	.	.	1	.	.
Feldhäcksler selbstfah- rend	2830 59 600	St	A	1	.	.	1	.	.
And Erntemaschinen u -geräte	2830 59 700	St	A	-	-	-	2	.	.
Traubenerntemaschinen	2830 59 750	St	A	1	.	.	-	-	-
And Erntemaschinen u -geräte ang	2830 59 907	St	A	1	.	.	-	-	-
App z Besprengen f d Landwirtsch od Gartenb	2830 60 100	St	A	1	.	.	1	.	.
And Anhänger f land- wirtsch Zw m Selbstl etc	2830 70 405	St	A	1	.	.	1	.	.
Holz-Erntemaschinen und Bearbeitungsmaschinen	2830 86 300	St	A	1	.	.	1	.	.
And Masch etc f Land- u Forstwirtsch Gartenb etc	2830 86 503	St	A	2	.	.	-	-	-
And Masch etc f Land- u Forstwirtsch Gartenb etc	2830 86 609	St	A	-	-	-	1	.	.
Teile f Mähdrescher u Maiserntemaschinen	2830 91 001	EUR	A	3	X	106 092	3	X	102 185
Teile für Erntemasch -apparate u -geräte ang	2830 91 008	EUR	A	1	X	.	1	X	.
And Teile f Masch f Bo- denbearb u Pflanzenpflieg	2830 92 009	EUR	A	1	X	.	1	X	.
Teile f Holz-Ernte- u -Bearbeitungsmaschinen	2830 93 803	EUR	A	-	X	-	1	X	.
And Teile f Masch etc f Land- Forstwsch Gartenb	2830 93 805	EUR	A	1	X	.	1	X	.
Maschinen für die Land- u Forstwirtschaft	283		A	13	X	734 670	12	X	661 037
Werkzeugmaschinen									
Werkzeugmaschinen f d Metallbearb Teile dafür									
Laserschneidmaschinen	2841 11 101	St	A	-	-	-	1	.	.
Laserbeschriftungsmas- chinen	2841 11 103	St	A	2	.	.	2	.	.
Sonst Laser- Licht- ua Photonenstrahlwerkzmasch	2841 11 109	St	A	1	.	.	1	.	.
Ultraschallwerkzeugmasch n f Halbleiterbauelem	2841 11 300	St	A	1	.	.	1	.	.
Kreistransfermaschinen f Metallbearbeitung	2841 12 701	St	A	1	.	.	1	.	.
Horiz-Drehmasch ang NC	2841 21 290	St	A	2	.	.	2	.	.
Horizontale Drehmasch nicht NC	2841 21 400	St	A	1	.	.	1	.	.
Universalfräsmasch num gest f d Metallbearb	2841 22 230	St	A	2	.	.	2	.	.
Ausbohr komb Ausbohr- u Fräsmasch Met NC	2841 22 400	St	A	1	.	.	1	.	.
Konsolfräsmasch ua Fräs- masch f Metallbearb n NC	2841 22 700	St	A	1	.	.	1	.	.
Andere Schleifmaschinen	2841 23 049	St	A	-	-	-	2	.	.
And Werkzeugmasch z Ent- graten Polieren etc	2841 23 069	St	A	-	-	-	2	.	.
Andere Schleifmaschinen	2841 23 550	St	A	2	.	.	-	-	-
And Werkzeugmasch z Ent- graten Polieren etc	2841 23 950	St	A	2	.	.	-	-	-
Kreissägemaschinen NC Metbearb	2841 24 701	St	A	1	.	.	2	.	.
Trennmaschinen	2841 24 707	St	A	1	.	.	1	.	.
Biege- Abkantmasch etc z Bearb v Flacherzeugn NC	2841 31 200	St	A	1	.	.	-	-	-
Biege- Abkantmasch etc z Bearb v Flacherz NC ang	2841 31 209	St	A	-	-	-	1	.	.
Biege- Abkant- Richtm n f Flacherzg NC f Metall	2841 31 400	St	A	-	-	-	1	.	.
Biege- Abkant- Richtma- sch n f Flacherzg n NC	2841 31 800	St	A	1	.	.	1	.	.

Erzeugnis	Melde-Nr. Güter- verzeichnis	Maß- einheit	Art der Pro- duk- tion	P R O D U K T I O N					
				Art der Produktion: A = Zum Absatz bestimmt W = Zur Weiterverarbeitung bestimmt					
				2018			2019		
				Be- trie- be	Menge	Wert	Be- trie- be	Menge	Wert
1000 EUR	1000 EUR								
1	2	3	4	5	6				
Noch: Verarbeitendes Gewerbe									
Noch: Maschinen									
Noch: Werkzeugmaschinen									
Noch: Werkzeugmaschinen f d Metallbearb Teile dafür									
Lochstanz etc au Pressen komb Scheren NC f Metb	2841 32 400	St	A	1	.	.	1	.	.
Scheren nichthydraulisch n NC Metallbearbeitung	2841 32 609	St	A	1	.	.	-	-	-
Scheren nichthydraulisch n NC Metallbearbeitung	2841 32 619	St	A	-	-	-	1	.	.
Lochstanze Ausklinkmasch au Press etc n NC Metb	2841 32 800	St	A	1	.	.	1	.	.
Freiformschm- od Gesenk- schm- od nicht NC	2841 33 200	St	A	-	-	-	1	.	.
Pressen z Formen v Me- tallpulver f Sintern etc	2841 33 300	St	A	2	.	.	-	-	-
Andere hydraulische Pressen NC	2841 33 504	St	A	-	-	-	2	.	.
Hydr Pressen nicht NC	2841 33 507	St	A	-	-	-	1	.	.
Nichthydraulische Pres- sen NC	2841 33 601	St	A	-	-	-	1	.	.
Exzenter- u Kurbelpress <=1600kn oh NC Metbearb	2841 33 605	St	A	-	-	-	1	.	.
And nichthydraul Pressen oh NC Metbearb	2841 33 609	St	A	-	-	-	2	.	.
Exzenter- u Kurbelpress <=1600kn oh NC Metbearb	2841 33 803	St	A	1	.	.	-	-	-
Gewindewalz- od Gewinde- rollmaschinen	2841 34 300	St	A	1	.	.	1	.	.
Maschinen z Be- od Verarb v Metalldraht ang	2841 34 500	St	A	1	.	.	1	.	.
And Werkzeugmasch spanl Be- od Verarb v Met etc	2841 34 700	St	A	4	916	22 662	-	-	-
And Werkzeugmasch spanl Be- od Verarb v Met etc	2841 34 710	St	A	-	-	-	4	.	14 147
And Teile etc f Masch z Abtr v St o Ultrasch etc	2841 40 300	EUR	A	5	X	6 201	5	X	6 310
And Teile etc f Masch z spanlosen Bearb v Metall	2841 40 500	EUR	A	5	X	14 002	5	X	11 539
Werkzeugmaschinen f d Metallbearb Teile dafür	2841		A	24	X	171 259	25	X	147 150
Werkzeugmasch nicht Metallbearb Teile Zubeh									
Sägemasch Bearb Stein Keram Beton	2849 11 300	St	A	-	-	-	1	.	.
Schleif- u Poliermasch Bearb Stein Keram Beton	2849 11 500	St	A	1	.	.	2	.	.
Werkzeugmasch Bearb v Hand Bearb Holz Kork etc	2849 12 100	St	A	1	.	.	-	-	-
Maschinenzentren z Bearb von Holz oä harten Stoff	2849 12 400	St	A	-	-	-	1	.	.
Bohr- Stemmasch Bearb v Holz Kork uä Stoffen	2849 12 670	St	A	1	.	.	-	-	-
Spalt- Hackmasch etc Bearb Holz Kork uä Stoff	2849 12 750	St	A	7	866	134 685	-	-	-
And Masch u App z Behan- deln v Holz od Kork	2849 12 879	St	A	1	.	.	1	.	.
Werkzeugmasch Bearb v Hand Bearb Holz Kork etc	2849 12 911	St	A	-	-	-	1	.	.
Spalt- Hackmasch etc Bearb Holz Kork uä Stoff	2849 12 975	St	A	-	-	-	7	906	132 800
Werkzghalter f Dreh- maschinen Metallbearb	2849 21 300	kg	A	1	.	.	1	.	.
Werkstückgeb Vorrichtung z Zusammstell etc Metb	2849 22 300	kg	A	1	.	.	1	.	.
Teilköpfe ua Spezialvor- richt f Werkzeugmasch	2849 23 500	kg	A	1	.	.	1	.	.
Teile etc f Werkzgm- sch z Bearb v Holz Kork Bein	2849 24 500	EUR	A	4	X	25 035	4	X	25 192
Werkzeugmasch nicht Metallbearb Teile Zubeh	2849		A	14	X	185 727	14	X	189 180

Erzeugnis	Melde-Nr. Güter- verzeichnis	Maß- einheit	Art der Pro- duk- tion	P R O D U K T I O N					
				Art der Produktion: A = Zum Absatz bestimmt W = Zur Weiterverarbeitung bestimmt					
				2018			2019		
				Be- trie- be	Menge	Wert	Be- trie- be	Menge	Wert
1	2	1000 EUR	4	5	1000 EUR	6			
				Noch: Verarbeitendes Gewerbe					
				Noch: Maschinen					
				Noch: Werkzeugmaschinen					
				Noch: Werkzeugmasch nicht Metallbearb Teile Zubeh					
Werkzeugmaschinen	284		A	38	X	356 987	38	X	336 329
				Masch f sonstige best Wirtschaftszweige					
				Masch f d Metallerzg Walzwerkseinr Gießmasch					
And Teile f Metallwalz- werke oh Walzwerke	2891 12 700	EUR	A	3	X	.	2	X	.
Masch f d Metallerzg Walzwerkseinr Gießmasch	2891		A	3	X	.	2	X	.
				Bergw- Bau- u Baustoffmasch Teile dafür					
Erd- od Straßenhobel Grader selbstfahrend	2892 22 000	St	A	1	.	.	-	-	-
Erd- od Straßenhobel Grader Schürfwagen	2892 22 100	St	A	-	-	-	1	.	.
Straßenwalzen ua Boden- verdichter selbstfahrend	2892 23 100	St	A	-	-	-	1	.	.
Straßenwalzen ua Boden- verdichter selbstfahrend	2892 24 000	St	A	1	.	.	-	-	-
And Frontschauffellader selbstfahrend	2892 24 500	St	A	-	-	-	2	.	.
Hydr Mini-Bagger m Dienstgewicht <= 6 t	2892 25 001	St	A	-	-	-	1	.	.
Hydr Raupen-Bagger m Dienstgewicht > 6 t	2892 25 003	St	A	-	-	-	1	.	.
And Frontschauffellader selbstfahrend	2892 25 500	St	A	2	.	.	-	-	-
Hydr Mini-Bagger m Dienstgewicht <= 6 t	2892 26 001	St	A	1	.	.	-	-	-
Hydr Raupen-Bagger m Dienstgewicht > 6 t	2892 26 003	St	A	1	.	.	-	-	-
Baggerlader m nicht 360 Grad drehb Oberwagen	2892 26 300	St	A	-	-	-	1	.	.
And selbstf Masch z Erd- bewegung uä ang	2892 26 500	St	A	-	-	-	1	.	.
Baggerlader m nicht 360 Grad drehb Oberwagen	2892 27 300	St	A	1	.	.	-	-	-
And selbstf Masch z Erd- bewegung uä ang	2892 27 500	St	A	1	.	.	-	-	-
Schneeräumer	2892 30 300	St	A	1	.	.	1	.	.
Masch App u Geräte z Feststampf od Verdicht	2892 30 500	St	A	1	.	.	1	.	.
And n selbstfahr Masch etc z Erdbewegung etc	2892 30 700	St	A	1	.	.	1	.	.
Masch App u mech Gerät f d Stra- Hoch- od Tiefb	2892 30 900	St	A	4	5 639	1 258 115	4	4 544	1 003 674
Masch u App z Sort etc für Gießereiformsande	2892 40 301	St	A	2	.	.	2	.	.
Masch u App z Sort etc für Baustoffe	2892 40 303	St	A	1	.	.	1	.	.
Masch u App z Zerklei- nern od Mahlen v min St	2892 40 306	St	A	1	.	.	1	.	.
Masch u App z Sort Zer- klein and mineral Stoff	2892 40 307	St	A	1	.	.	-	-	-
Beton- u Mörtelmisch- maschinen	2892 40 500	St	A	3	187	15 975	3	201	17 102
Masch z Mischen minera- lischer Stoffe m Bitumen	2892 40 700	St	A	-	-	-	1	.	.
Teile f Lader	2892 61 503	EUR	A	1	X	.	1	X	.
Teile f Krane oh f Turm- drehkrane	2892 61 506	EUR	A	1	X	.	1	X	.
Teile f Turmdrehkrane	2892 61 508	EUR	A	2	X	.	1	X	.
Erdbewegungs uä Masch	2892 62 003	EUR	A	1	X	.	1	X	.
Teile f Masch f Gieß- ereiformsande u Sandgießf									

Erzeugnis	Melde-Nr. Güter- verzeichnis	Maß- einheit	Art der Pro- duk- tion	P R O D U K T I O N					
				Art der Produktion: A = Zum Absatz bestimmt W = Zur Weiterverarbeitung bestimmt					
				2018			2019		
				Be- trie- be	Menge	Wert	Be- trie- be	Menge	Wert
1	2	1000 EUR	4	5	1000 EUR	6			
Noch: Verarbeitendes Gewerbe									
Noch: Maschinen									
Noch: Masch f sonstige best Wirtschaftszweige									
Noch: Bergw- Bau- u Baustoffmasch Teile dafür									
Teile f Masch f and mi- neralische Stoffe	2892 62 009	EUR	A	3	X	41 639	4	X	44 598
Bergw- Bau- u Baustoff- masch Teile dafür	2892		A	21	X	2 580 131	22	X	2 216 662
Masch f Nahrung- Futtermit Getränkind etc Teile									
Masch etc z Bereiten v Wein Most oä Getränken	2893 14 000	St	A	1	.	.	1	.	.
Nicht elektr Industri- backöfen	2893 15 300	St	A	1	.	.	1	.	.
Großkochanlagen mit elektrischer Beheizung	2893 15 803	St	A	1	.	.	1	.	.
Trockner f landwirtsch Erzeugnisse	2893 16 000	St	A	1	.	.	1	.	.
Masch u App z Herstell v Backwaren	2893 17 130	St	A	1	.	.	2	.	.
Masch u App z Herstell v Teigwaren	2893 17 150	St	A	1	.	.	-	-	-
Masch u App z Herstell v Süßw Kakao Schokolade	2893 17 200	St	A	1	.	.	1	.	.
Masch u App z Verarbeit von Fleisch	2893 17 503	St	A	1	.	.	1	.	.
Masch u App f d Geträn- keind oh Pressen Mühlen	2893 17 703	St	A	1	.	.	1	.	.
And Masch u App z ind Herst etc v Lebensm etc	2893 17 709	St	A	1	.	.	-	-	-
Masch u App z Aufbereit od Verarbeit v Tabak ang	2893 18 000	St	A	-	-	-	1	.	.
Masch u App z Aufbereit od Verarbeit v Tabak ang	2893 19 000	St	A	1	.	.	-	-	-
Masch etc z Reinig Sor- tier etc v Körnern etc	2893 20 000	St	A	1	.	.	1	.	.
Teile f Masch z Bereit v Wein Most uä Getränken	2893 31 000	EUR	A	1	X	.	1	X	.
Teile f Süßwarenmaschi- nen	2893 32 003	EUR	A	3	X	33 715	3	X	.
Teile f Masch etc z Auf- bereit od Verarb v Tabak	2893 33 000	EUR	A	1	X	.	1	X	.
Masch f Nahrung- Futter- mit Getränkind etc Teile	2893		A	13	X	178 325	12	X	174 789
Masch f Textil- Bekl- u Ledergewerbe Schuhind									
Masch z Düsenpinn Ver- str Textur etc v Spinnst	2894 11 000	St	A	1	.	.	1	.	.
Masch z Spinnen Dublier Spulen etc v Spinnst etc	2894 12 000	St	A	1	.	.	-	-	-
Webmaschinen	2894 13 000	St	A	1	.	.	1	.	.
Masch u App z Herst Aus- rüst v Filz od Vliesst	2894 21 100	kg	A	1	.	.	1	.	.
Masch u App z Waschen od Bleichen	2894 21 503	St	A	-	-	-	1	.	.
Masch u App z Färben	2894 21 505	St	A	1	.	.	1	.	.
Waschm m Fassungsvermög Trockwäsch > 10kg	2894 22 300	St	A	1	.	.	1	.	.
Wäscheschleudern	2894 23 000	St	A	1	.	.	1	.	.
Nähautomaten	2894 24 300	St	A	-	-	-	1	.	.
Nähautomat m autom Näh- gutf m selbstherg Obert	2894 24 305	St	A	1	.	.	-	-	-
Steppstichnähmaschinen	2894 24 503	St	A	1	.	.	1	.	.
Linienstichnähmasch (zB Zick-Zack-Nähmasch) etc	2894 24 505	St	A	1	.	.	1	.	.
Andere Kettenstichnäh- maschinen	2894 24 507	St	A	1	.	.	-	-	-
Andere Nähmaschinen u apparate ang	2894 24 508	St	A	-	-	-	1	.	.

Erzeugnis	Melde-Nr. Güter- verzeichnis	Maß- einheit	Art der Pro- duk- tion	P R O D U K T I O N					
				Art der Produktion: A = Zum Absatz bestimmt W = Zur Weiterverarbeitung bestimmt					
				2018			2019		
				Be- trie- be	Menge	Wert	Be- trie- be	Menge	Wert
1000 EUR	1000 EUR								
1	2	3	4	5	6				
Noch: Verarbeitendes Gewerbe									
Noch: Maschinen									
Noch: Masch f sonstige best Wirtschaftszweige									
Noch: Masch f Textil- Bekl- u Ledergewerbe Schuhind									
Masch u App z Herstell od Instandsetz v Schuhen	2894 30 500	St	A	2	.	2	.	.	
Teile u Zub f Masch z Düsenstamm u Nachbeh etc	2894 51 103	EUR	A	1	X	.	1	X	
And Teile u Zub f Webma- schinen u d Hilfsmasch	2894 51 509	EUR	A	2	X	.	1	X	
Teile u Zub Masch u App z Wasch Bleich Färb etc	2894 52 205	EUR	A	1	X	.	1	X	
And Nähmaschinenteile	2894 52 600	EUR	A	-	X	.	1	X	
And Nähmaschinenteile	2894 52 700	EUR	A	1	X	.	-	X	
Teile v Masch z Her- stell etc v Lederwaren	2894 52 800	EUR	A	1	X	.	1	X	
Masch f Textil- Bekl- u Ledergewerbe Schuhind	2894		A	8	X	.	7	X	
Maschinen f d Papiererzeugung u -verarbeitung									
Komb Rollenschneide- u -wickelmasch Papier etc	2895 11 330	St	A	1	.	.	1	.	
And Schneidemasch f Pa- pier od Pappe	2895 11 400	St	A	2	.	.	3	1 640	
Masch z Herstell v Tüten Beuteln etc	2895 11 500	St	A	1	.	.	2	.	
Masch z Herstell v Schachteln Hülsen etc	2895 11 600	St	A	1	.	.	1	.	
Masch z Formpr v Waren a Papierhalbst Papier	2895 11 700	St	A	1	.	.	1	.	
Masch z Be- Verarb v Pa- pierhalbst n Formpressen	2895 11 900	St	A	2	.	.	2	.	
Teile f Masch z Her- stell v Papier od Pappe	2895 12 503	EUR	A	2	X	.	2	X	
Teile f Masch z Schnei- den v Papier od Pappe	2895 12 701	EUR	A	2	X	.	2	X	
Teile f Masch z Be- od Verarb v Papierhalbst	2895 12 709	EUR	A	5	X	38 178	5	X 35 969	
Maschinen f d Papierer- zeugung u -verarbeitung	2895		A	11	X	125 201	12	X 90 052	
Masch f Kunststoff- u Gummierzeugung u -verarb									
Spritzgießmasch f Kau- tschuk oder Kunststoff	2896 10 100	St	A	1	.	.	1	.	
Extruder für Kautschuk od Kunststoff	2896 10 300	St	A	6	1 761	100 416	6	1 796 88 481	
Blasformmasch f Kau- tschuk od Kunststoff	2896 10 400	St	A	3	.	48 883	1	.	
Masch z Formen od Rund- erneuern v Reifen etc	2896 10 600	St	A	-	-	-	1	.	
Pressen f Kautschuk od Kunststoff	2896 10 730	St	A	3	.	.	3	.	
And Masch z Herst Zell- kunststoff Zellkautschuk	2896 10 840	St	A	2	.	.	2	.	
Zerkleinmaschinen f Kau- tschuk o Kst	2896 10 910	St	A	1	.	.	2	.	
Schneid- Schäl- Spalt- Stanzmasch f Kautsch Kst	2896 10 950	St	A	1	.	.	1	.	
Folgenmasch f Extruder u Kalander f Kautsch Kst	2896 10 971	St	A	2	.	.	1	.	
And Masch u App f Be- u Verarb v Kst od Kaut ang	2896 10 978	St	A	3	.	.	-	-	
And Masch u App f Be- u Verarb v Kst od Kaut ang	2896 10 979	St	A	-	-	-	3	.	
Schnecken f Masch z Be- u Verarb v Kaut od Kst	2896 20 001	EUR	A	5	X	5 146	6	X 3 603	
Zylinder f Masch z Be- u Verarb v Kaut od Kst	2896 20 003	EUR	A	4	X	4 630	5	X 3 963	
Teile v Masch App z Be- Verarb v Kaut etc	2896 20 009	EUR	A	25	X	87 687	26	X 71 005	

Erzeugnis	Melde-Nr. Güter- verzeichnis	Maß- einheit	Art der Pro- duk- tion	P R O D U K T I O N					
				Art der Produktion: A = Zum Absatz bestimmt W = Zur Weiterverarbeitung bestimmt					
				2018			2019		
				Be- trie- be	Menge	Wert	Be- trie- be	Menge	Wert
1000 EUR	1000 EUR								
1	2	3	4	5	6				
Noch: Verarbeitendes Gewerbe									
Noch: Maschinen									
Noch: Masch f sonstige best Wirtschaftszweige									
Noch: Masch f Kunststoff- u Gummierzeugung u -verarb									
Masch f Kunststoff- u Gummierzeugung u -verarb	2896		A	36	X	388 432	37	X	338 129
Masch f sonst bestimmte Wirtschaftszweige ang									
Falzmaschinen Buchbinde- reimaschinen	2899 11 100	St	A	1	.	.	1	.	.
Zusammenragmaschinen Buchbindereimaschinen	2899 11 300	St	A	1	.	.	1	.	.
And Druckmasch -apparat Tintenstrahl Druckmasch	2899 14 900	St	A	-	-	-	1	.	.
Masch App u Ger z Herst v Halbbarren -scheiben	2899 20 200	St	A	1	.	.	1	.	.
Masch App Herst v Halb- bauelem od elektr Schalt	2899 20 450	St	A	-	-	-	1	.	.
Karusselle Schießbuden ua Geräte f d Schaustgew	2899 32 000	EUR	A	2	X	.	2	X	.
Masch z Oberflächenbe- handlung od -veredlung	2899 39 055	St	A	1	.	.	1	.	.
Masch z Mischen Kneten etc f andere Industrien	2899 39 159	St	A	3	49	3 580	3	26	.
Mehrzweck-Industrie- roboter	2899 39 350	St	A	2	.	.	3	926	90 299
And Masch u App f mine- ral Stoff f Baustoffind	2899 39 533	St	A	2	.	.	-	-	-
And Masch u App f min ral Baustoffind oh 3D	2899 39 536	St	A	-	-	-	1	.	.
Montagemasch m manu Tä- tigk im mech Montablauf	2899 39 552	St	A	3	.	.	3	.	8 480
Montageautom oh manu Tä- tigk im Montageablauf	2899 39 553	St	A	2	.	.	3	30	.
Montagelinien verkett mech u autom Montage etc	2899 39 554	St	A	3	272	32 182	4	371	136 354
Aufbaueinheiten ständer- lose Masch f Monteintr	2899 39 555	St	A	1	.	.	1	.	.
Handhabungsgeräte f au- tom Zufuhr u Entnahm etc	2899 39 557	St	A	2	.	.	2	.	.
Greif- u Spanneintr Werk- zeugaufnahme f Indrobot	2899 39 559	St	A	2	.	.	2	.	.
And Masch App u Geräte f d anorgan Chemie	2899 39 571	St	A	1	.	.	1	.	.
And Masch App u Geräte f d organ Chemie	2899 39 573	St	A	1	.	.	-	-	-
And Masch App u Geräte f allgem chem Zwecke	2899 39 575	St	A	2	.	.	2	.	.
Bodenreinigungsmasch f gewerbliche Zwecke	2899 39 576	St	A	1	.	.	1	.	.
3D Drucker f add	2899 39 577	St	A	-	-	-	4	.	.
Fert v Waren a Metall									
And Masch App u Geräte f zivile Zwecke	2899 39 578	St	A	-	-	-	24	.	269 018
And Masch App u Geräte f zivile Zwecke	2899 39 579	St	A	24	.	324 138	-	-	-
Sonnenbänke -himmel uä Bräunungsgeräte	2899 39 600	St	A	1	.	.	-	-	-
Auswuchtmaschinen	2899 39 700	kg	A	1	.	.	1	.	.
Glücksspieltische autom	2899 39 750	EUR	A	1	X	.	-	X	-
Kegelbahn ua Gesellschsp									
Hilfsmasch u -app für Druckmasch	2899 40 001	St	A	1	.	.	1	.	.
Teile u Zub f Masch etc f Druckform -hilfsmasch	2899 40 003	EUR	A	2	X	.	2	X	.
Teile f Masch z Herst v Halblbarr -bauelem etc	2899 51 000	EUR	A	7	X	49 199	6	X	53 487
Teile f Spanplatherst u Holz- od Korkbehandlung	2899 52 801	EUR	A	1	X	.	1	X	.
Teile f Masch f Stra- ßen- Hoch- o Tiefbau oä	2899 52 803	EUR	A	4	X	151 802	3	X	156 760

Erzeugnis	Melde-Nr. Güter- verzeichnis	Maß- einheit	Art der Pro- duk- tion	P R O D U K T I O N					
				Art der Produktion: A = Zum Absatz bestimmt W = Zur Weiterverarbeitung bestimmt					
				2018			2019		
				Be- trie- be	Menge	Wert	Be- trie- be	Menge	Wert
1000 EUR	1000 EUR								
1	2	3	4	5	6				
Noch: Verarbeitendes Gewerbe									
Noch: Maschinen									
Noch: Masch f sonstige best Wirtschaftszweige									
Noch: Masch f sonst bestimmte Wirtschaftszweige ang									
Teile f Masch f automat Montagetechn u Handhab	2899 52 807	EUR	A	5	X	11 479	6	X	18 847
Teile f Masch z Oberfl- vorb -veredl v Met	2899 52 808	EUR	A	2	X	.	2	X	.
Teile f and Masch m eig Funkt f best Wzweig	2899 52 809	EUR	A	20	X	66 034	23	X	86 410
Veredlung von Erzeugnis- sen dieser Güterabteilg	2899 99 000	EUR	A	2	X	.	2	X	.
Masch f sonst bestimmte Wirtschaftszweige ang	2899		A	86	X	1 096 596	87	X	1 067 055
Masch f sonstige best Wirtschaftszweige	289		A	155	X	4 413 286	156	X	3 933 791
Maschinen	28		A	323	X	9 349 458	325	X	8 538 361
Kraftwagen u Kraftwagenteile									
Kraftwagen u Kraftwagenmotoren									
Kolbverbmrot m Selbstz Zugmasch Kraftwagen etc	2910 13 000	kW	A	1	.	.	1	.	.
		St	A	1	.	X	1	.	X
		W	A	1	.	X	1	.	X
Wohnmob Kolbenverbmrot Selbz Hubr >1500-2500cm3	2910 23 530	St	A	1	.	.	-	-	-
Wohnmob Kolbenverbmrot Selbz Hubr >1500-2500cm3	2910 23 535	St	A	-	-	-	1	.	.
Wohnmob Kolbenverbmrot Selbz Hubr >2500cm3	2910 23 550	St	A	1	.	.	-	-	-
Wohnmob Kolbenverbmrot Selbz Hubr >2500cm3	2910 23 555	St	A	-	-	-	1	.	.
LKW m Kolbenverbmrot m Selbstz Ggewicht >5-20t	2910 41 300	St	A	1	.	.	1	.	.
LKW m Kolbenverbmrot m Selbstz Ggewicht > 20 t	2910 41 400	St	A	1	.	.	1	.	.
Sattel-Straßenzugmasch oh Zugkraftkarren	2910 43 000	St	A	1	.	.	1	.	.
Kranwagen Autokrane	2910 51 000	St	A	2	.	.	2	.	.
Betonmischwagen LKW- Betonmischer	2910 59 500	St	A	1	.	.	1	.	.
And Kfz z besond Zw Ab- schleppwag etc	2910 59 901	St	A	1	.	.	1	.	.
Kraftwagen u Kraftwagen- motoren	291		A	6	X	.	6	X	.
Karosserien Aufbauten u Anhänger									
Karosserien od Aufbau f Feuerwehrwagen	2920 10 501	St	A	2	.	.	2	.	.
Karosserien u Aufbau f Lkw oh Tankwagenaufbau	2920 10 507	St	A	4	616	21 386	4	653	22 957
Andere Container zB Überseecontainer	2920 21 009	St	A	2	.	.	2	.	.
Sattelanhäng einachs Sattelanhäng z Lastbef	2920 23 001	St	A	1	.	.	1	.	.
oh Spezialaufb 2 Achs	2920 23 002	St	A	1	.	.	1	.	.
Sattelanhäng z Lastbef oh Spezialaufb >= 3 Achs	2920 23 003	St	A	1	.	.	1	.	.
Sattelanhäng m Spezial- aufbauten 2 Achs	2920 23 004	St	A	-	-	-	1	.	.
Einachs Anhänger ang z Befördern von Gütern	2920 23 006	St	A	2	.	.	3	.	.
Anhänger ang > 10 t zu- läss Gesamtgewicht	2920 23 009	St	A	1	.	.	1	.	.
Fahrgestelle f Anhänger einschl Sattelanhäng	2920 30 300	St	A	1	.	.	1	.	.
Karosserien u Aufbauten f Anhänger etc	2920 30 500	St	A	1	.	.	1	.	.

Erzeugnis	Melde-Nr. Güter- verzeichnis	Maß- einheit	Art der Pro- duk- tion	P R O D U K T I O N					
				Art der Produktion: A = Zum Absatz bestimmt W = Zur Weiterverarbeitung bestimmt					
				2018			2019		
				Be- trie- be	Menge	Wert	Be- trie- be	Menge	Wert
1	2	1000 EUR	4	5	1000 EUR	6			
Noch: Verarbeitendes Gewerbe									
Noch: Kraftwagen u Kraftwagenteile									
Noch: Karosserien Aufbauten u Anhänger									
Andere Teile f Anhänger	2920 30 900	EUR	A	1	X	.	1	X	.
Umbau- Montage- Ausrüst- arbeiten an Kfz etc	2920 40 001	EUR	A	3	X	14 827	4	X	22 607
Umbau- Montage- Ausrüst- arbeit an Kfz-Anhängern	2920 40 008	EUR	A	4	X	4 248	4	X	3 824
Karosserien Aufbauten u Anhänger	292		A	16	X	136 489	18	X	156 043
Teile und Zubehör für Kraftwagen									
Elektr elektron Ausrüst f Motoren u Fahrz ang									
Zündkabelsätze f Kfz	2931 10 003	kg	A	1	.	.	1	.	.
And Apparate u Vorr f Verbrennungsmotoren	2931 22 700	kg	A	-	-	-	1	.	.
Beleuchtungs- u Sicht- signalgeräte f Fahrräder	2931 23 100	St	A	1	.	.	1	.	.
Teile f el Beleuchtger etc u geg Kfz-Fensterbesch	2931 30 800	EUR	A	1	X	.	1	X	.
Elektr elektron Ausrüst f Motoren u Fahrz ang	2931		A	3	X	.	4	X	18 032
And Teile u and Zubehör f Kraftwagen									
Sitze für Kraftfahrzeuge	2932 10 000	St	A	2	.	-	-	-	-
Sitze für Kraftfahrzeuge oh Kindersitze	2932 10 005	St	A	-	-	-	1	.	.
Airbags m System zum Aufblasen Teile dafür	2932 20 500	EUR	A	2	X	.	2	X	.
And Karosserieteile ua -zubehör f Kraftwagen	2932 20 900	EUR	A	9	X	188 434	9	X	187 168
Stoßstangen u Teile f Kfz	2932 30 100	kg	A	3	.	.	3	.	.
Bremsbeläge Servobrem- sen Teile etc	2932 30 200	kg	A	-	-	-	5	.	.
Servobremsen u Teile f Bremsen	2932 30 205	kg	A	4	.	.	-	-	-
Tragachsen u Teile dafür f Kfz	2932 30 365	kg	A	2	.	.	2	.	.
Aufhängesysteme u Teile einschl Stoßdämpf f Kfz	2932 30 500	St	A	2	.	.	3	.	.
Auspufftöpfe Schalldämpf Auspuffrohre f Kfz	2932 30 630	St	A	5	.	.	5	4 477 629	.
Aufhängungen oh Stoß- dämpfer zB Drehstabfeder	2932 30 903	EUR	A	-	X	-	1	X	.
Aufhängungen oh Stoß- dämpfer zB Drehstabfeder	2932 30 905	EUR	A	1	X	.	-	X	-
Übertragungsteile oh Ge- triebe Achsbrücken uä	2932 30 906	EUR	A	3	X	.	3	X	48 072
Autoheizungen f Kfz	2932 30 908	EUR	A	2	X	.	2	X	.
And Teile ang f Kfz	2932 30 909	EUR	A	12	X	507 504	11	X	459 913
Montage v Teilen u Zube- hör f Kfz ang	2932 92 002	EUR	A	1	X	.	1	X	.
And Teile u and Zubehör f Kraftwagen	2932		A	40	X	.	39	X	2 341 738
Teile und Zubehör für Kraftwagen	293		A	42	X	2 573 548	41	X	2 359 770
Veredlung von Erzeugnissen dieser Güterabteilg									
Veredlung von Erzeugnis- sen dieser Güterabteilg	2999 99 000	EUR	A	2	X	.	2	X	.
Veredlung von Erzeugnis- sen dieser Güterabteilg	2999	EUR	A	2	X	.	-	X	-
			A	-	X	-	2	X	.
Kraftwagen u Kraftwagen- teile	29		A	63	X	10 983 925	64	X	10 218 490

Erzeugnis	Melde-Nr. Güter- verzeichnis	Maß- einheit	Art der Pro- duk- tion	P R O D U K T I O N					
				Art der Produktion: A = Zum Absatz bestimmt W = Zur Weiterverarbeitung bestimmt					
				2018			2019		
				Be- trie- be	Menge	Wert	Be- trie- be	Menge	Wert
1000 EUR	1000 EUR								
1	2	3	4	5	6				
Noch: Verarbeitendes Gewerbe									
Sonstige Fahrzeuge									
Schiffe Boote und Yachten									
Schiffe oh Boote u Yachten									
Andere n f Frachtzwecke gebaute Wasserfahrzeuge	3011 33 500	EUR	A	-	X	-	1	X	.
And schwimmend Vorricht Flöße Schwimm-tank etc	3011 50 000	St	A	3	.	.	4	.	13 178
Innenausbau an Schiffen and Wasfahrzeuge etc	3011 92 001	EUR	A	1	X	.	2	X	.
Schiffe oh Boote u Yachten	3011		A	4	X	.	5	X	19 190
Boote und Yachten									
Ruderboote Kanus ua Ver- gnügungs- Sportboote ang	3012 19 700	St	A	1	.	.	-	-	-
Boote und Yachten	3012	St	A	1	.	.	-	-	-
Schiffe Boote und Yach- ten	301	A	A	4	X	11 838	5	X	19 190
Schienenfahrzeuge									
Druckbremsvorricht f Schienfahrz u Teile	3020 40 301	EUR	A	2	X	.	2	X	.
And Teile f Schienfahrz Drehgest etc Zughak	3020 40 309	EUR	A	2	X	.	2	X	.
Mech Signal- Sicherger etc f Schienenweg etc	3020 40 600	EUR	A	-	X	-	1	X	.
Ortsfest Gleis- u Ger- äte für Schienenwege	3020 40 701	kg	A	1	.	.	-	-	-
Teile f ortsfeste Gleis- mat mech f Schienenwege	3020 40 708	EUR	A	1	X	.	-	X	-
Schienenfahrzeuge	302		A	6	X	84 755	5	X	78 519
Luft- u Raumfahrzeuge									
Kolbverbm- m Fremd- f ziv u halböff Luftfahrz	3030 11 001	St	A	-	-	-	1	.	.
Teile f Kolbverbmotor m Fremdzündg f Luftfahrz	3030 15 000	EUR	A	-	X	-	1	X	.
Segelflugg- Hangleiter etc ua Lfz oh masch Antr	3030 20 000	St	A	1	.	.	2	.	.
And Teil f Luft- u Raum- fahrzeuge f zivile Zweck	3030 50 901	EUR	A	5	X	.	4	X	.
Überholungs- Umbauarb v Luftfzgmotor -triebwerk	3030 60 300	EUR	A	2	X	.	2	X	.
Überholungs- Umbauarb v Flugzeugen	3030 60 700	EUR	A	2	X	.	1	X	.
Luft- u Raumfahrzeuge	303		A	10	X	893 989	8	X	971 393
Fahrzeuge ang									
Krafträder									
Fahrräd mi El Motor	3091 13 000	St	A	-	-	-	1	.	.
Krafträder el Beiwagen	3091 20 000	EUR	A	-	X	-	1	X	.
Teile u Zubehör f Kraft- räder u Beiwagen	3091 20 900	EUR	A	1	X	.	-	X	-
And Teile u Zubehör f Krafträder einschl Moped Krafträder	3091		A	1	X	.	2	X	.
Fahrräder und Behindertenfahrzeuge									
Zweiräder ua Fahrräder ohne Motor	3092 10 000	St	A	-	-	-	1	.	.
Mountain Bikes All-Ter- rain-Bikes	3092 10 502	St	A	1	.	.	-	-	-
Touren-Räder	3092 10 504	St	A	1	.	.	-	-	-
Sport-Räder	3092 10 505	St	A	1	.	.	-	-	-

Erzeugnis	Melde-Nr. Güter- verzeichnis	Maß- einheit	Art der Pro- duk- tion	P R O D U K T I O N					
				Art der Produktion: A = Zum Absatz bestimmt W = Zur Weiterverarbeitung bestimmt					
				2018			2019		
				Be- trie- be	Menge	Wert	Be- trie- be	Menge	Wert
1000 EUR	1000 EUR								
1	2	3	4	5	6				
				Noch: Verarbeitendes Gewerbe					
				Noch: Sonstige Fahrzeuge					
				Noch: Fahrzeuge ang					
				Noch: Fahrräder und Behindertenfahrzeuge					
Rollstühle ua f Kranke etc oh Vorr z mech Fortb	3092 20 300	St	A	1	.	.	1	.	.
Fahrräder und Behin- dertenfahrzeuge	3092		A	2	X	.	2	X	.
				Fahrzeuge ang					
Drei- u mehrräd Hand- transportger <=1t Tragl	3099 10 004	St	A	2	.	.	2	.	.
And Fahrz Kutschen Sul- kis ua Gespannfahrzg	3099 10 009	St	A	1	.	.	1	.	.
Fahrzeuge ang	3099		A	2	X	.	2	X	.
Fahrzeuge ang	309		A	5	X	243 258	5	X	.
Sonstige Fahrzeuge	30		A	25	X	1 233 841	23	X	1 380 851
				Möbel					
				Möbel					
				Sitzmöbel u Teile dafür Teile für Möbel					
And gepol Sitzmöbel m Gestell a Metall	3100 11 709	St	A	-	-	-	1	.	.
And Sitzmöbel m Gestell a Metall	3100 11 909	St	A	2	.	.	1	.	.
In Lieg umwand Sitzmöb o Gartenm u Campingausst	3100 12 100	St	A	1	.	.	1	.	.
Polstersessel auch ein- sitz gepolst Anbauelem	3100 12 503	St	A	1	.	.	2	.	.
And gepol Sitzmöbel m Gestell a Holz oh Sessel	3100 12 508	St	A	-	-	-	2	.	.
And gepol Sitzmöbel m Gestell a Holz oh Sessel	3100 12 509	St	A	3	.	.	-	-	-
And Sitzmöbel n ge- polst m Gestell a Holz	3100 12 909	St	A	3	.	182	-	-	-
Gartenmöbel a Kunststoff ua Sitzmöbel ang	3100 13 000	St	A	2	.	.	1	.	.
Teile für Sitzmöbel aus Holz	3100 14 001	EUR	A	1	X	.	1	X	.
Teile für Sitzmöbel aus Kunststoff	3100 14 005	EUR	A	-	X	-	1	X	.
Teile für Sitzmöbel aus Kunststoff	3100 14 405	EUR	A	1	X	.	-	X	-
Teile f Möbel aus Metall oh Teile f Sitzmöbel	3100 20 300	EUR	A	1	X	.	1	X	.
Teile f Möbel aus Holz oh Teile f Sitzmöbel	3100 20 500	EUR	A	4	X	.	4	X	.
Teile f Möbel a Kunstst oh Teile f Sitzmöbel	3100 20 905	EUR	A	2	X	.	2	X	.
Polsterung v Sitzmöbeln	3100 91 000	EUR	A	2	X	.	2	X	.
Sitzmöbel u Teile dafür Teile für Möbel	3100		A	15	X	.	13	X	.
				Büromöbel Ladenmöbel a Holz					
Metallschreibtische m Höhe <= 80 cm oh Zeichen	3101 11 001	St	A	-	-	-	1	.	.
Andere Metallische m Höhe <= 80 cm a Zeichent	3101 11 002	St	A	-	-	-	1	.	.
Regale u andere Möbel m Höhe <= 80cm	3101 11 003	St	A	-	-	-	2	.	.
Metallschränke m Türen od Rolläden m Höhe >80cm	3101 11 005	St	A	-	-	-	1	.	.
Kartei- ua Schränke m Schubladen m Höhe >80cm	3101 11 006	St	A	-	-	-	1	.	.
And Metallmöbel f Büros m Höhe v >80cm	3101 11 009	St	A	-	-	-	2	.	.

Erzeugnis	Melde-Nr. Güter- verzeichnis	Maß- einheit	Art der Pro- duk- tion	P R O D U K T I O N					
				Art der Produktion: A = Zum Absatz bestimmt W = Zur Weiterverarbeitung bestimmt					
				2018			2019		
				Be- trie- be	Menge	Wert	Be- trie- be	Menge	Wert
1000 EUR	1000 EUR								
1	2	3	4	5	6				
Noch: Verarbeitendes Gewerbe									
Noch: Möbel									
Noch: Möbel									
Noch: Büromöbel Ladenmöbel a Holz									
Metallschreibtische m einer Höhe <= 80 cm	3101 11 401	St	A	2	.	.	-	.	-
Andere Metalltische m Höhe <= 80 cm	3101 11 403	St	A	1	.	.	-	.	-
Regale u andere Möbel m Höhe <= 80cm	3101 11 409	St	A	1	.	.	-	.	-
Metallschränke m Türen od Rolläden m Höhe >80cm	3101 11 703	St	A	1	.	.	-	.	-
Kartei- ua Schränke m Schubladen m Höhe >80cm	3101 11 705	St	A	1	.	.	-	.	-
And Metallmöbel f Büros m Höhe v >80cm	3101 11 709	St	A	1	.	.	-	.	-
Holzschreibtische m ei- ner Höhe <= 80 cm	3101 12 001	St	A	2	.	.	1	.	.
Andere Holztische m einer Höhe v <= 80 cm	3101 12 003	St	A	2	.	.	2	.	.
Büroholzmöbel m einer Höhe <=80 cm	3101 12 004	St	A	4	.	251	4	605	195
Raumteil Möbelement a Holz Höhe >80 cm f Büros	3101 12 006	St	A	3	.	.	3	.	.
Holzschränke u -regale Höhe >80 cm f Büros	3101 12 007	St	A	5	.	1 440	4	.	1 386
And kombinierb Elemente f Büros Höhe > 80 cm	3101 12 008	St	A	-	-	-	1	.	.
And Holzmöbel f Büros Höhe >80cm oh Elemente	3101 12 009	St	A	4	.	1 041	4	.	1 133
Ladenmöbel aus Holz	3101 13 000	St	A	7	6 139	18 080	-	-	-
Ladenmöbel aus Holz	3101 13 500	EUR	A	-	X	-	8	X	17 823
Büromöbel Ladenmöbel a Holz	3101	St	A	14	187 068	52 999	-	-	-
			A	-	X	-	14	X	44 750
Küchenmöbel aus Holz									
Einbauküchenelemente aus Holz	3102 10 001	St	A	7	.	.	7	.	.
And Holzmöb f Küch Gast- stätt- Kantin- Spültisch	3102 10 009	St	A	2	.	.	1	.	.
Küchenmöbel aus Holz	3102	St	A	8	2 332	1 551	7	269	1 260
Matratzen									
Auflegematratzen aus Zellkunststoff (PU)	3103 12 500	St	A	1	.	.	1	.	.
Auflegematratzen aus and Stoffen m Federkern	3103 12 700	St	A	2	.	.	2	.	.
Matratzen	3103	St	A	2	.	.	2	.	.
Sonstige Möbel									
Schulmöbel aus Metall oh Sitzmöbel	3109 11 001	St	A	1	.	.	2	.	.
Wohnmöbel aus Metall	3109 11 002	St	A	2	.	.	2	.	.
Spezialmöbel für Läden aus Metall	3109 11 005	St	A	1	.	.	3	.	309
Möbel u Spezeinrichtung f Laboratorien a Metall	3109 11 007	St	A	1	.	.	-	-	-
And Metallmöbel ang	3109 11 009	St	A	7	141 128	29 932	7	128 044	30 804
Liegen französische Bet- ten aus Holz	3109 12 303	St	A	1	.	.	-	-	-
Andere Betten aus Holz	3109 12 304	St	A	-	-	-	5	115 819	10 195
Andere Betten aus Holz	3109 12 305	St	A	5	.	.	-	-	-
Schlafzimmerschränke aus Holz	3109 12 307	St	A	6	.	.	9	1 119 840	89 312
And Schlafzimmernmöbel Friseierkommod etc a Holz	3109 12 309	St	A	7	2 962 494	113 793	5	963 740	43 321
Wohn- und Esszimmer- tische a Holz	3109 12 501	St	A	2	.	.	2	.	.

Erzeugnis	Melde-Nr. Güter- verzeichnis	Maß- einheit	Art der Pro- duk- tion	P R O D U K T I O N					
				Art der Produktion: A = Zum Absatz bestimmt W = Zur Weiterverarbeitung bestimmt					
				2018			2019		
				Be- trie- be	Menge	Wert	Be- trie- be	Menge	Wert
1000 EUR	1000 EUR								
1	2	3	4	5	6				
Noch: Verarbeitendes Gewerbe									
Noch: Möbel									
Noch: Möbel									
Noch: Sonstige Möbel									
Andere Tische Klein- tische a Holz	3109 12 503	St	A	2	.	.	2	.	.
Wohnzimmerschränke	3109 12 505	St	A	2	.	.	3	80	275
Bücherschränke a Holz	3109 12 506	St	A	7	.	17 836	7	.	22 917
Schrankwände auch als Raumteiler a Holz	3109 12 509	St	A	2	.	.	2	.	.
And Ess- u Wohnzimmerrö- bel zB Sideboards a Holz	3109 13 001	St	A	4	209	411	5	174	309
Badezimmermöbel aus Holz	3109 13 003	St	A	1	.	.	-	-	-
Gartenmöbel aus Holz	3109 13 005	St	A	3	288	209	3	.	166
Garderobenmöbel Schuh- schränke etc aus Holz	3109 13 007	St	A	1	.	.	2	.	.
Schulmöbel oh Sitzmöbel aus Holz	3109 13 008	St	A	-	-	-	1	.	.
Möbel f Laboratorien a Holz Tisch Schränk etc	3109 13 009	St	A	4	.	2 683	3	.	.
And Holzmöbel ang	3109 14 303	St	A	1	.	.	-	-	-
Badezimmermöbel a Kunststoff	3109 14 305	St	A	1	.	.	-	-	-
Gartenmöbel a Kunst- stoff	3109 14 308	St	A	-	-	-	2	.	.
And Kunststoffmöbel auch für Badezimmer	3109 14 309	St	A	3	.	.	-	-	-
And Kunststoffmöbel	3109 14 500	St	A	2	.	.	1	.	.
Möbel a and Stoffen einschl Stuhlrohr etc	3109	St	A	22	3 626 138	249 299	22	2 417 281	209 327
Sonstige Möbel	310	A	A	42	X	380 896	40	X	329 301
Möbel	31	A	A	42	X	380 896	40	X	329 301
Möbel									
Waren ang									
Münzen Schmuck und ähnliche Erzeugnisse									
Schmuck Gold- u Silberschmiedwar oh Fantschm									
Bearb ni aufger etc	3212 11 000	EUR	A	5	X	52 242	5	X	53 934
Zuchtpe Diam Edelste etc	3212 13 301	EUR	A	2	X	.	2	X	.
Schmuckw u Teile a Sil- ber Edelmet überz etc	3212 13 303	EUR	A	6	X	94 502	5	X	86 382
Schmuckw u Teile a Gold Edelmet überz etc	3212 13 305	EUR	A	1	X	.	1	X	.
Schmuckw u Teile a Pla- tin Edelmet überz etc	3212 14 000	EUR	A	3	X	.	3	X	.
And Waren a Edelmet od -platt Wa a Perlen etc	3212	A	A	13	X	155 017	13	X	159 298
Schmuck Gold- u Silber- schmiedwar oh Fantschm									
Fantasieschmuck									
And Fantasieschmuck ang a unedl Metallen etc	3213 10 008	EUR	A	3	X	7 250	3	X	7 374
Fantasieschmuck	3213	A	A	3	X	7 250	3	X	7 374
Münzen Schmuck und ähn- liche Erzeugnisse	321	A	A	15	X	162 267	15	X	166 671
Musikinstrumente									
Trompeten Kornette Flü- gelhörner	3220 13 701	St	A	1	.	.	1	.	.
Waldhörner Tenorhörner Baritonhörner Althörner	3220 13 702	St	A	1	.	.	1	.	.
Tuben	3220 13 703	St	A	1	.	.	1	.	.
Musikinstrumente	322	A	A	1	X	.	1	X	.

Erzeugnis	Melde-Nr. Güter- verzeichnis	Maß- einheit	Art der Pro- duk- tion	P R O D U K T I O N					
				Art der Produktion: A = Zum Absatz bestimmt W = Zur Weiterverarbeitung bestimmt					
				2018			2019		
				Be- trie- be	Menge	Wert	Be- trie- be	Menge	Wert
1000 EUR	1000 EUR								
1	2	3	4	5	6				
Noch: Verarbeitendes Gewerbe									
Noch: Waren ang									
Sportgeräte									
Geräte u Ausrüstungsg f Turnhallen u Fitnessstud	3230 14 003	EUR	A	1	X	.	1	X	.
Geräte u Ausrüstungen f Tischtennis	3230 15 500	EUR	A	1	X	.	2	X	.
Schaukeln Rutschen ua Spielplatzgeräte	3230 15 903	EUR	A	3	X	10 426	3	X	13 805
Sportgeräte	323		A	5	X	14 497	6	X	17 447
Spielwaren									
Anderes Spielzeug aus Kunststoff	3240 39 004	EUR	A	-	X	-	1	X	.
And Spielzeug a Spinn- stoff Metall u and Stoff	3240 39 009	EUR	A	-	X	-	1	X	.
Musikspielzeuginstrumen- te u -geräte Spzgzustell	3240 39 200	St	A	1	.	.	-	-	-
Anderes Spielzeug aus Kunststoff	3240 39 400	EUR	A	1	X	.	-	X	-
Spiele m Münzen od Spielm betr oh Kegelanl	3240 42 300	St	A	1	.	.	1	.	.
Glücksspieltische autom Kegelbahn ua Gesellschsp	3240 42 700	EUR	A	-	X	-	1	X	.
Spielwaren	324		A	3	X	.	4	X	.
Medizin u zahnmedizin Apparate u Materialien									
And zahnärztl Instrumen- te Apparate u Geräte ang	3250 11 509	St	A	2	.	.	2	.	.
Spritzen auch mit Nadeln	3250 13 110	St	A	1	.	.	2	.	.
Katheter Kanülen u.dgl.	3250 13 170	St	A	1	.	.	1	.	.
Apparate u Geräte f Anästhesie	3250 13 650	St	A	3	645	22 456	3	.	.
And App u Ger f medizin u chirurg Zwecke ang	3250 13 709	St	A	-	-	-	3	.	.
Elektromed u -chirurg arbeitende App u Ger ang	3250 13 793	St	A	1	.	.	-	-	-
And App u Ger f medizin u chirurg Zwecke ang	3250 13 799	St	A	1	.	.	-	-	-
Elektr Vibrations- Mas- sagegeräte	3250 21 303	St	A	2	.	.	2	.	.
App u Ger f Ozon- Sauer- stoffh Beatmungspapp etc	3250 21 800	St	A	2	.	.	3	126 699	.
And App Vorr f orthopäd Zw od Behandl v Knochenb	3250 22 390	EUR	A	2	X	.	3	X	1 960
Künstliche Zähne aus Kunststoffen	3250 22 530	100 St	A	4	.	.	3	.	.
Künstliche Zähne aus anderen Stoffen	3250 22 550	100 St	A	3	107	.	2	.	.
And Waren der Zahn- prothetik	3250 22 590	EUR	A	33	X	88 299	33	X	99 303
Prothesen ua Waren der Prothetik oh Zahnproth	3250 22 901	EUR	A	5	X	5 749	4	X	5 856
And Vorricht z Beheben v Funktionsschäd etc	3250 22 905	EUR	A	4	X	2 930	3	X	.
Teile u Zubehör f Pro- thesen u orthopäd Vorr	3250 23 000	EUR	A	1	X	.	2	X	.
And Möbel f d Medizin od Chirurg u Teile dafür	3250 30 500	St	A	2	.	.	2	.	.
Einstärkengläser m Kor- rek w beide Flä fertig	3250 41 550	St	A	1	.	.	-	-	-
Mehrstärken- Progressiv- gläser Korr b Flä fertig	3250 41 590	St	A	1	.	.	-	-	-
Brillenfassungen a and Stoff a Metall o Nichtme	3250 43 900	St	A	1	.	.	1	.	.
Medizin u zahnmedizin Apparate u Materialien	325		A	57	X	189 904	58	X	203 187

Erzeugnis	Melde-Nr. Güter- verzeichnis	Maß- einheit	Art der Pro- duk- tion	P R O D U K T I O N					
				Art der Produktion: A = Zum Absatz bestimmt W = Zur Weiterverarbeitung bestimmt					
				2018			2019		
				Be- trie- be	Menge	Wert	Be- trie- be	Menge	Wert
1000 EUR	1000 EUR								
1	2	3	4	5	6				
Noch: Verarbeitendes Gewerbe									
Noch: Waren ang									
Sonstige Erzeugnisse									
Besen und Bürsten									
Zahnbürsten	3291 12 100	St	A	1	.	1	.	.	
Besen und Bürsten	3291	St	A	1	.	1	.	.	
Sonstige Erzeugnisse ang									
Schreibfedern Teile f Schreibgeräte u dgl	3299 14 500	EUR	A	1	X	1	X	.	
Schiefertafeln Tafeln z Schreiben etc a gerahmt	3299 16 100	St	A	1	.	2	.	.	
Cer-Eisen ua Zündmetal- legierung i jed Form etc	3299 42 100	kg	A	1	.	1	.	.	
Fest- Karnevalsartikel etc a and Stoffen	3299 51 509	EUR	A	1	X	1	X	.	
Kerzen Lichte aller Art u dgl	3299 54 000	kg	A	2	.	2	.	.	
Särge aus Holz	3299 59 900	St	A	-	-	1	.	.	
Sonstige Erzeugnisse ang	3299	A	A	5	X	7	X	.	
Sonstige Erzeugnisse	329	A	A	6	X	8	X	110 316	
Waren ang	32	A	A	86	X	91	X	618 562	
Rep Instandh v Masch u Ausrüstung m Wartg									
Rep Instandh v Metallzerzeugn Masch u Ausrüstung									
Rep Instandh v Metallzerzeugn									
Rep Instandh v Konstruk- tion u -teilen a Metall	3311 11 000	EUR	A	5	X	2 154	8	X 8 246	
Rep Instandh v Behält <=300l a Eisen od Stahl	3311 12 005	EUR	A	1	X	.	1	X .	
Rep Instandh v Dampf- oh Zentralheizskessel etc	3311 13 000	EUR	A	6	X	46 999	8	X 50 213	
Rep u Inst Spritzgießen o Formpr f Kautsch Kunst	3311 19 001	EUR	A	6	X	1 375	6	X 1 447	
Rep Inst v ur- u umform	3311 19 002	EUR	A	2	X	.	3	X 2 554	
Werkzng zB Form z Druckg	3311 19 003	EUR	A	2	X	.	2	X .	
Rep u Inst v zerspan ua Werkzng zB z Nachschärfen	3311 19 009	EUR	A	1	X	.	2	X .	
Rep u Inst v sonst Met- erzngn ang zB Türen etc	3311		A	23	X	60 687	29	X 79 085	
Rep Instandh v Metall- zeugn									
Rep Instandh v Maschinen									
Rep u Instandh v Verbrennungsmotoren	3312 11 001	EUR	A	1	X	.	1	X .	
Rep u Instandh v Druck- luft u Hydromotoren etc	3312 12 101	EUR	A	1	X	.	1	X .	
Rep u Instandh v Kom- pressoren u Vakuumpumpen	3312 12 102	EUR	A	1	X	.	1	X .	
Rep u Instandh v and Pumpen	3312 12 103	EUR	A	4	X	38 542	4	X 39 688	
Rep u Instandh v ölhyd u pneum Energieübertr etc	3312 12 205	EUR	A	1	X	.	1	X .	
Rep u Instandh v and Armaturen uä App	3312 12 209	EUR	A	3	X	.	3	X .	
Rep u Instandh v Lagern Getrieben Zahnrädern etc	3312 13 000	EUR	A	1	X	.	4	X .	
Rep u Instandh v Öfen u Brennern	3312 14 000	EUR	A	2	X	.	2	X .	
Rep v Hebezeugen u För- dermitteln f Bauwirtsch	3312 15 002	EUR	A	1	X	.	-	X -	
Rep Instandh v and Hebe- zeugen u Fördermitteln	3312 15 009	EUR	A	5	X	6 122	8	X 9 667	
Rep v Wärmeaustauschern oh f luftechn Erzgn	3312 18 001	EUR	A	2	X	.	1	X .	

Erzeugnis	Melde-Nr. Güter- verzeichnis	Maß- einheit	Art der Pro- duk- tion	P R O D U K T I O N					
				Art der Produktion: A = Zum Absatz bestimmt W = Zur Weiterverarbeitung bestimmt					
				2018			2019		
				Be- trie- be	Menge	Wert	Be- trie- be	Menge	Wert
1000 EUR	1000 EUR								
1	2	3	4	5	6				
Noch: Verarbeitendes Gewerbe									
Noch: Rep Instandh v Masch u Ausrüstung m Wartg									
Noch: Rep Instandh v Metallerezeugn Masch u Ausrüstung									
Noch: Rep Instandh v Maschinen									
Rep v and kälte- luft- techn Erzn f gewerb Zw	3312 18 009	EUR	A	8	X	1 843	6	X	3 309
Rep Instandh v Masch f chem u verw Ind etc	3312 19 901	EUR	A	-	X	-	2	X	.
Rep Instandh v Masch f Nahrungsmittgewerbe etc	3312 19 902	EUR	A	2	X	.	2	X	.
Rep u Instandh v Masch z Beschichtg m Farben etc	3312 19 904	EUR	A	1	X	.	1	X	.
Rep u Instandh v Masch f unspezif Verwend ang	3312 19 909	EUR	A	1	X	.	2	X	.
Rep u Instandh v Schlep- pern ua Zugmasch	3312 21 100	EUR	A	1	X	.	1	X	.
Rep u Instandh v Werk- zeugmasch f Metallbearb	3312 22 000	EUR	A	6	X	14 629	7	X	15 295
Rep u Instandh v Masch f Metallerg Walzwerke	3312 23 009	EUR	A	2	X	.	2	X	.
Reparatur u Instandh v Bau- u Baustoffmasch	3312 24 005	EUR	A	7	X	24 122	7	X	16 383
Rep u Instandh v Masch f Nahrung Tabak etc	3312 25 000	EUR	A	4	X	6 030	4	X	6 694
Rep u Inst v Masch f Bekleidg- -Ledererg etc	3312 26 001	EUR	A	1	X	.	1	X	.
Rep u Inst v Masch f Papiererg u -verarbeitg	3312 27 000	EUR	A	3	X	8 190	3	X	.
Rep u Instandh v Masch f Kautschuk od Kst etc	3312 28 000	EUR	A	6	X	25 311	6	X	27 936
Rep u Instandh v Werkzg- masch f mineral Stoffe	3312 29 101	EUR	A	2	X	.	2	X	.
Rep u Instandh v Werkzg- masch f and harte Stoffe	3312 29 102	EUR	A	1	X	.	1	X	.
Rep u Instandh v Masch f das Druckgewerbe	3312 29 901	EUR	A	3	X	14 339	3	X	15 158
Rep u Instandh v Masch f Trockner Oberfltechnik	3312 29 902	EUR	A	1	X	.	1	X	.
Rep Instandh v Masch f Halbleitind Flachbildst	3312 29 903	EUR	A	1	X	.	2	X	.
Rep u Instandh v Masch f autom Montage u Handhab	3312 29 904	EUR	A	4	X	.	3	X	.
Rep u Instandh v Masch f chem Industrie ang	3312 29 905	EUR	A	2	X	.	3	X	.
Rep u Instandh v Masch f andere Industrien	3312 29 907	EUR	A	18	X	51 841	13	X	49 984
Allg mech Rep Instandh Service Wartung v Masch	3312 29 908	EUR	A	5	X	1 061	9	X	12 176
Rep Instandh v Maschinen	3312		A	82	X	297 409	88	X	336 337
Reparatur v elektron u optischen Geräten									
Rep v elektrischen In- strumenten u Vorrichtung	3313 11 103	EUR	A	5	X	69 110	4	X	45 810
Rep v feinmechanisch-opt Instrumente u Vorrichtg	3313 11 105	EUR	A	4	X	.	4	X	.
Rep u Instandh v medizi- nisch Ger u orthop Vorr	3313 12 000	EUR	A	6	X	.	7	X	13 459
Rep Instandh v opt u foto- gr Geräten f gewerb Zw	3313 13 000	EUR	A	2	X	.	2	X	.
Rep Instandh v industr Prozess-Steuerungseinr	3313 19 001	EUR	A	4	X	5 469	4	X	5 912
Rep Instandh v nachricht- tentech ua Ger u Einr	3313 19 003	EUR	A	2	X	.	3	X	1 786
Reparatur v elektron u optischen Geräten	3313		A	21	X	111 662	22	X	100 364
Rep v elektrischen Ausrüstungen									
Rep u Instandh v Elek- tromot Generatoren etc	3314 11 200	EUR	A	7	X	33 828	7	X	35 731

Erzeugnis	Melde-Nr. Güter- verzeichnis	Maß- einheit	Art der Pro- duk- tion	P R O D U K T I O N					
				Art der Produktion: A = Zum Absatz bestimmt W = Zur Weiterverarbeitung bestimmt					
				2018			2019		
				Be- trie- be	Menge	Wert	Be- trie- be	Menge	Wert
1000 EUR	1000 EUR								
1	2	3	4	5	6				
Noch: Verarbeitendes Gewerbe									
Noch: Rep Instandh v Masch u Ausrüstung m Wartg									
Noch: Rep Instandh v Metallernzeugn Masch u Ausrüstung									
Noch: Rep v elektrischen Ausrüstungen									
Rep u Instandh v El-ver- teil- u -schalteinrichtg	3314 11 500	EUR	A	4	X	.	3	X	.
Rep u Instandh v elektr Geräten f gewerb Zw	3314 19 002	EUR	A	2	X	.	1	X	.
Rep u Instandh v and elektr Geräten ang	3314 19 008	EUR	A	9	X	14 824	8	X	15 075
Rep v elektrischen Aus- rüstungen	3314		A	20	X	55 020	18	X	51 049
Rep u Instandh v Schiffen u Booten									
Rep Instandh a Schiff Bohr-Fördplattform etc	3315 10 101	EUR	A	2	X	.	2	X	.
Rep u Instandh v Schiffen u Booten	3315		A	2	X	.	2	X	.
Rep Inst v Luft- Raumfzg Motor Triebw f ziv Zw									
Rep Inst v Luft- Raumfzg Motor Triebw f ziv Zw	3316 10 001	EUR	A	3	X	.	2	X	.
Rep Inst v Luft- Raumfzg Motor Triebw f ziv Zw	3316		A	3	X	.	2	X	.
Rep u Instandh v Fahrzeugen ang									
Rep u Instandh v Schie- nenfahrzeugen	3317 11 000	EUR	A	2	X	.	2	X	.
Rep Inst v sonst Fahrzg ang zB Behindertfzg etc	3317 19 000	EUR	A	2	X	.	2	X	.
Rep u Instandh v Fahr- zeugen ang	3317		A	4	X	34 702	4	X	38 986
Rep u Instandh v sonst Ausrüstungen									
Rep Instandh v Verpack- mittel Lagerb etc a Holz	3319 10 103	EUR	A	4	X	.	4	X	.
Rep u Instandh v Güter Abtlg 22 au Rohr etc	3319 10 105	EUR	A	1	X	.	1	X	.
Rep u Instandh v sonst Ausrüstungen	3319		A	5	X	5 405	5	X	6 131
Rep Instandh v Metallern- zeugn Masch u Ausrüstung	331		A	147	X	729 179	156	X	695 838
Install v Maschinen u Ausrüstungen ang									
Install v Dampfkesseln oh Zentralheizungskessel	3320 11 000	EUR	A	8	X	238 389	9	X	249 335
Install von Metall- konstruktionen	3320 12 001	EUR	A	26	X	104 455	22	X	96 956
Install v and Pumpen	3320 29 205	EUR	A	1	X	.	1	X	.
Install v Hebezeugen u Fördermitteln oh Aufzüge	3320 29 400	EUR	A	-	X	-	5	X	.
Install v Hebezeugen etc f and Zwecke	3320 29 403	EUR	A	5	X	.	-	X	-
Install v and kälte- u lufttech Erzg f gew Zw	3320 29 502	EUR	A	4	X	.	3	X	.
Install v Waagen f ge- werbliche Zwecke	3320 29 601	EUR	A	1	X	.	1	X	.
Install v Verpackungsm- aschinen	3320 29 602	EUR	A	1	X	.	2	X	.
Install v Masch f chem Ind Gaserzg etc	3320 29 604	EUR	A	1	X	.	1	X	.
Install v Armaturen uä Apparaten etc	3320 29 606	EUR	A	3	X	.	3	X	.
Install v wärmew Masch f Nahrungsmittelgew etc	3320 29 607	EUR	A	1	X	.	1	X	.
Installa v sonst Masch f unspezif Verwend	3320 29 609	EUR	A	5	X	15 476	5	X	15 095

Erzeugnis	Melde-Nr. Güter- verzeichnis	Maß- einheit	Art der Pro- duk- tion	P R O D U K T I O N					
				Art der Produktion: A = Zum Absatz bestimmt W = Zur Weiterverarbeitung bestimmt					
				2018			2019		
				Be- trie- be	Menge	Wert	Be- trie- be	Menge	Wert
1000 EUR	1000 EUR								
1	2	3	4	5	6				
Noch: Verarbeitendes Gewerbe									
Noch: Rep Instandh v Masch u Ausrüstung m Wartg									
Noch: Install v Maschinen u Ausrüstungen ang									
Install v Werkzeugmasch f Metbearb Abtrag v Sto	3320 32 001	EUR	A	2	X	.	3	X	.
Install v Werkzeugmasch z Bearb v mineral Stoff	3320 32 003	EUR	A	1	X	.	-	X	-
Install v Werkzeugmasch z and Bearbeiten	3320 32 008	EUR	A	2	X	.	2	X	.
Instal v Masch f Metall- erzg Walzweir Gießmasch	3320 33 000	EUR	A	1	X	.	1	X	.
Install v Bau- u Bau- stoffmaschinen	3320 34 005	EUR	A	4	X	.	4	X	.
Install v Masch f Nah- rung Futter Getr Tabak	3320 35 000	EUR	A	3	X	.	2	X	.
Install v and Masch f d Textil-u Bekleidgew etc	3320 36 008	EUR	A	1	X	.	1	X	.
Install v gewerbl Masch etc f Papiererzg -verarb	3320 37 000	EUR	A	1	X	.	2	X	.
Install v Masch App z Be- Verarb Kunstst Kaut	3320 38 000	EUR	A	1	X	.	1	X	.
Install v Masch f d Druckgewerbe	3320 39 001	EUR	A	1	X	.	1	X	.
Install v Masch f autom Montagetechnik etc	3320 39 005	EUR	A	1	X	.	1	X	.
Install v Masch f d chem Industrie	3320 39 007	EUR	A	4	X	9 809	2	X	.
Install v Masch f sonst best Wirtschaftszweige ang	3320 39 008	EUR	A	8	X	48 071	9	X	41 967
Install v medizin App u Geräte	3320 41 001	EUR	A	1	X	.	1	X	.
Install v opt u feinmech Instrumente	3320 41 003	EUR	A	1	X	.	-	X	-
Install v nachrichten- techn Geräten u Einricht	3320 42 001	EUR	A	1	X	.	1	X	.
Install v elektro Mess- Kontroll- Navigatinstr	3320 42 002	EUR	A	1	X	.	2	X	.
Install v gewerbl DV- geräten u -einrichtungen	3320 42 004	EUR	A	1	X	.	-	X	-
Install gewerbl Ausrüst f Rundf Fernsehen etc	3320 42 006	EUR	A	2	X	.	2	X	.
Install v Elektromot Ge- neratoren Transformator	3320 50 200	EUR	A	2	X	.	1	X	.
Install v Elektrizitver- teilungseinrichtung etc	3320 50 500	EUR	A	16	X	113 246	16	X	110 761
Install v and elektr Geräten ang	3320 50 900	EUR	A	-	X	-	10	X	113 306
Install v and elektr Geräten ang	3320 50 909	EUR	A	9	X	89 076	-	X	-
Piang u Install v ind Prozesssteueranlagen etc	3320 60 000	EUR	A	10	X	126 536	12	X	211 455
Install v Rohren Schläu- chen etc a Kunstst etc	3320 70 001	EUR	A	1	X	.	1	X	.
Install v sonstigen Erzeugnissen ang	3320 70 009	EUR	A	2	X	.	2	X	.
Install v Maschinen u Ausrüstungen ang	332		A	113	X	940 521	114	X	1 038 766
Rep Instandh v Masch u Ausrüstung m Wartg	33		A	232	X	1 669 700	238	X	1 734 603
Verarbeitendes Gewerbe zusammen			A		X	81 146 204		X	72 777 050
			W		X	X		X	X
Insgesamt			A		X	81 486 028		X	73 105 606
			W		X	X		X	X

Impressum

Herausgeber:
Statistisches Landesamt Rheinland-Pfalz
Mainzer Straße 14-16
56130 Bad Ems

Telefon: 02603 71-0
Telefax: 02603 71-3150

E-Mail: poststelle@statistik.rlp.de
Internet: www.statistik.rlp.de

Kostenfreier Download im Internet: <http://www.statistik.rlp.de/de/publikationen/statistische-berichte/>

© Statistisches Landesamt Rheinland-Pfalz · Bad Ems · 2020

Vervielfältigung und Verbreitung, auch auszugsweise, mit Quellenangabe gestattet.