



2016

STATISTISCHE BERICHTE



Gäste und Übernachtungen
im Tourismus im März 2016

Zeichenerklärungen

| | |
|-----|--|
| 0 | Zahl ungleich Null, Betrag jedoch kleiner als die Hälfte von 1 in der letzten ausgewiesenen Stelle |
| - | nichts vorhanden |
| . | Zahl unbekannt oder geheim |
| x | Nachweis nicht sinnvoll |
| ... | Zahl fällt später an |
| / | keine Angabe, da Zahl nicht sicher genug |
| () | Aussagewert eingeschränkt, da Zahl statistisch unsicher |
| D | Durchschnitt |
| p | vorläufig |
| r | revidiert |
| s | geschätzt |

Für die Abgrenzung von Größenklassen wird im Allgemeinen anstelle einer ausführlichen Beschreibung „50 bis unter 100“ die Darstellungsform „50 – 100“ verwendet.

Einzelwerte in Tabellen werden im Allgemeinen ohne Rücksicht auf die Endsumme gerundet.

Inhalt

Seite

| | |
|--|----------|
| Informationen zur Statistik | 4 |
|--|----------|

| | |
|----------------------|----------|
| Glossar | 6 |
|----------------------|----------|

Tabellen

Einschließlich Campingplätze

| | | |
|-----|--|----|
| T 1 | Entwicklung des Fremdenverkehrs in den Beherbergungsbetrieben aller Berichtsgemeinden einschließlich Campingplätze | 11 |
| T 2 | Gäste und Übernachtungen (Insgesamt und Ausländer/-innen) nach Tourismusregionen, Betriebsarten und Gemeindegruppen einschließlich Campingplätze | 12 |
| T 3 | Gäste und Übernachtungen nach Herkunftsländern einschließlich Campingplätze | 13 |
| T 4 | Gäste und Übernachtungen von Ausländerinnen und Ausländern im März 2016 nach Tourismusregionen, Betriebsarten und Gemeindegruppen einschließlich Campingplätze | 14 |

Ohne Campingplätze

| | | |
|-----|---|----|
| T 5 | Gäste und Übernachtungen nach Verwaltungsbezirken ohne Campingplätze | 15 |
| T 6 | Ausländische Gäste und deren Übernachtungen nach Verwaltungsbezirken ohne Campingplätze | 16 |

Campingtourismus

| | | |
|-----|--|----|
| T 7 | Entwicklung des Fremdenverkehrs im Campingtourismus | 17 |
| T 8 | Gäste und Übernachtungen auf Campingplätzen nach Verwaltungsbezirken | 18 |
| T 9 | Gäste und Übernachtungen auf Campingplätzen nach Herkunftsländern | 19 |

Regionalergebnisse ohne Campingplätze

| | | |
|------|--|----|
| T 10 | Betriebe, Bettenangebot, Gäste und Übernachtungen (einschließlich Privatquartiere und gewerbliche Kleinbetriebe mit weniger als 10 Betten) nach Verwaltungsbezirken ohne Campingplätze | 20 |
|------|--|----|

Grafiken

| | | |
|-----|--|----|
| G 1 | Entwicklung des Fremdenverkehrs 1986–2015 einschließlich Campingplätze | 10 |
| G 2 | Gäste 2015 und 2016 nach Monaten | 10 |
| G 3 | Übernachtungen 2015 und 2016 nach Monaten | 10 |

Informationen zur Statistik

Ziel der Statistik

Die monatlich durchgeführte Tourismusstatistik informiert über die Zahl der Gästeankünfte und -übernachtungen und ermöglicht damit Aussagen über die kurzfristige Entwicklung der Nachfrage im Beherbergungsgewerbe. Anhand der Angaben über die vorhandenen Bettenkapazitäten kann auf die Entwicklung des touristischen Angebotes geschlossen werden. Die Ergebnisse bieten der Europäischen Kommission, den Ministerien des Bundes und der Länder, lokalen, regionalen und nationalen Tourismusorganisationen, Verbänden und Interessenvertretungen im Bereich Tourismus sowie weiteren institutionellen und privaten Nutzern die notwendigen statistischen Grundlagen für Entscheidungen und Maßnahmen.

Rechtsgrundlage

Beherbergungsstatistikgesetz (BeherbStatG) vom 22. Mai 2002 (BGBl. I S. 1642) zuletzt geändert durch Artikel 1 des Gesetzes vom 23. November 2011 (BGBl. I S. 2298) in Verbindung mit dem Bundesstatistikgesetz (BStatG) vom 22. Januar 1987 (BGBl. I S. 462, 565), zuletzt geändert durch Artikel 13 des Gesetzes vom 25. Juli 2013 (BGBl. I S. 2749)

Landesgesetz über Fremdenverkehrsstatistik in Rheinland-Pfalz vom 19. März 1951 (GVBl. S. 56), zuletzt geändert durch § 10 Abs. 6 des Landesstatistikgesetzes (LStatG) vom 27. März 1987 (GVBl. S. 57)

Landesstatistikgesetz (LStatG) vom 27. März 1987 (GVBl. S. 57), geändert durch Art. 8 des siebten Rechtsbereinigungsgesetzes vom 5. Oktober 1990 (GVBl. S. 289) in Verbindung mit der Landesverordnung zur Übertragung von Aufgaben der Erhebungsstelle für die Statistik der Verbraucherpreise, die Fremdenverkehrsstatistik und die Beherbergungsstatistik vom 20. April 2005 (GVBl. S. 146)

Erhebungsumfang

Im Rahmen der Tourismusstatistik werden seit dem 1. Januar 2012 bundeseinheitlich bei allen Beherbergungsbetrieben mit zehn und mehr Betten sowie bei Camping- und Reisemobilplätzen mit zehn und mehr Stellplätzen die angekommenen Gäste und deren Übernachtungen erfasst. Weiterhin werden gemäß landesrechtlicher Grundlage in Rheinland-Pfalz in denjenigen Gemeinden, die über ein staatlich verliehenes Prädikat als Fremdenverkehrsgemeinde, Erholungsort, Luftkurort oder Heilbad verfügen, zusätzlich auch die Privatzimmervermieter und gewerblichen Kleinbetriebe mit weniger als zehn Betten in der Statistik berücksichtigt.

Regionale Ebene

Der Ergebnismachweis erfolgt für administrative – Landkreise, kreisfreie Städte, Verbandsgemeinden und Gemeinden – und nichtadministrative Gebietseinheiten wie Tourismusregionen.

Berichtskreis

In die monatliche Erhebung sind rund 3 600 Beherbergungsbetriebe mit zehn und mehr Betten bzw. bei Camping- und Reisemobilplätzen mit zehn und mehr Stellplätzen sowie rund 8 400 Privatzimmervermieter und gewerbliche Kleinbetriebe mit weniger als zehn Fremdenbetten einbezogen.

Erhebungsmerkmale und Berichtszeitraum/-zeitpunkt

Erhebungsmerkmale der Monaterhebung im Tourismus sind die Anzahl der Ankünfte und der Übernachtungen von Gästen. Bei Gästen, deren Wohnsitz oder gewöhnlicher Aufenthaltsort außerhalb Deutschlands liegt, werden diese Angaben auch in der Unterteilung nach Herkunftsländern erfasst. Erhoben werden bei Betriebsstätten außerdem die Zahl der angebotenen Schlafgelegenheiten, bei Camping- und Reisemobilplätzen die Anzahl der Stellplätze und bei Betrieben der Hotellerie zusätzlich die Zahl der Gästezimmer am 31.07. Für Hotelleriebetriebe mit 25 und mehr Zimmern wird außerdem monatlich die Auslastung der Gästezimmer erhoben.

Datenaufbereitung (einschließlich Hochrechnung)

Die Daten werden im Rahmen einer Online-Befragung erhoben. Für die Erhebung besteht Auskunftspflicht. Die Monatserhebung im Tourismus ist keine Stichprobe, sondern eine Vollerhebung aller Beherbergungsbetriebe mit Abschneidegrenze. In Rheinland-Pfalz sind die örtlichen Kommunalverwaltungen als Statistische Erhebungsstellen in den Berichtsweg eingebunden. Zu ihren Aufgaben gehört die kontinuierliche Abgrenzung der Erhebungsbereiche sowie die Plausibilisierung der Erhebungsdaten unter Einbeziehung der Ortskenntnisse. Hierdurch und in Verbindung mit den monatlichen Plausibilitätsprüfungen im Statistischen Landesamt sind die Ergebnisse als genau einzustufen.

Mit einem Imputationsverfahren werden für alle Erhebungseinheiten, die bis zu einem festgelegten Zeitpunkt noch keine Meldung übermittelt haben (Antwortausfälle), Imputationswerte ermittelt. Dazu werden die Werte vergleichbarer Einheiten herangezogen, die Angaben geliefert haben, oder vorhandene, ältere Angaben des jeweiligen Betriebs genutzt.

Die ausgewiesenen Gäste- und Übernachtungszahlen beruhen auf den jeweils aktuellsten Angaben der Berichtseinheiten, und zwar sowohl für den aktuellen Berichtsmontat als auch für die Vormonate. Für die Vormonate kann es sogenannte Rückkorrekturen geben. Sie entstehen, wenn neue Informationen für einen Vormonat vorliegen. Dies ist zum Beispiel der Fall, wenn eine Berichtseinheit eine frühere Meldung korrigiert.

Eine weitere Möglichkeit ist, dass eine Berichtseinheit eine Angabe zu spät übermittelt hat, sodass an deren Stelle auf eine Schätzung zurückgegriffen werden musste. Die aktuelle Meldung des Berichtspflichtigen ersetzt dann diese Schätzung. Dies kann dazu führen, dass die Summe der in der Vergangenheit veröffentlichten Monatergebnisse vom aktuellen Ergebnis für den Jahresteil abweicht, der den Zeitraum Januar bis zum aktuellen Berichtsmontat eines Jahres umfasst.

Vergleichbarkeit

Seit Januar 2013 werden Gäste- und Übernachtungszahlen über das sogenannte „Dauercamping“ nicht mehr erhoben. In Rheinland-Pfalz wurden diese Angaben zum „Dauercamping“ bis Dezember 2012 bei den Campingplatzbetreibern auf freiwilliger Basis erfragt. Die Befragung und die Ergebnisdarstellung zum Campingtourismus konzentrieren sich gemäß bundeseinheitlicher Vorgehensweise auf das kurzfristige Urlaubscamping. Um die Vergleichbarkeit zu gewährleisten, wurden die Zeitreihen mit Monats- und Jahreszahlen in den Veröffentlichungen ab Januar 2013 angepasst. Dies führt zu Abweichungen gegenüber älteren Veröffentlichungen.

Seit Januar 2014 wird beim Merkmal „Betriebe“, ergänzend zu den Einheiten mit zehn und mehr Fremdenbetten, erstmals auch die Zahl der Privatquartiere und gewerblichen Kleinbetriebe unterhalb dieser Abschneidegrenze berücksichtigt. Für frühere Jahre liegen für diese Betriebsart keine Angaben vor. Die Vergleichbarkeit dieses Merkmals ist dadurch eingeschränkt.

Bei einem Vergleich zwischen einzelnen rheinland-pfälzischen Gemeinden ist zu berücksichtigen, dass die Ergebnisse derjenigen Gemeinden, die über ein touristisches Prädikat als Fremdenverkehrsort, Erholungsort, Luftkurort oder Heilbad verfügen, die Betriebs-, Betten-, Gäste- und Übernachtungszahlen von Privatquartieren und Kleinbetrieben mit weniger als zehn Betten enthalten. Für die übrigen Gemeinden liegen keine Angaben zu Privatquartieren und Kleinbetrieben mit weniger als zehn Betten vor.

Bei einem eventuellen Vergleich mit den Tourismuszahlen für Deutschland ist zu beachten, dass diese – anders als die rheinland-pfälzischen Tourismusergebnisse – keine Angaben zu Privatzimmervermietern und gewerblichen Kleinbetrieben mit weniger als zehn Fremdenbetten beinhalten.

Besondere fachliche Hinweise

Die regionale Ergebnisdarstellung auf der Ebene von Landkreisen, kreisfreien Städten, Verbandsgemeinden und Gemeinden erfolgt ohne den Campingtourismus.

Die bei den Regionalergebnissen ausgewiesene prozentuale monatliche Bettenauslastung wird nach folgender Formel berechnet: $(\text{Übernachtungen}/\text{Bettenangebot} \cdot 30) \cdot 100$. Die Berechnung der jährlichen Bettenauslastung bei den Jahresergebnissen erfolgt nach der Formel: $(\text{Übernachtungen}/\text{Bettenangebot im Monat Juli} \cdot 365) \cdot 100$.

Der Einsatz eines maschinellen Verfahrens gewährleistet die primäre und sekundäre Geheimhaltung der Daten.

Glossar

Ankunft

Meldung eines Gastes in einer Beherbergungsstätte innerhalb eines Berichtszeitraums, der zum vorübergehenden Aufenthalt ein Gästebett belegt.

Beherbergung

Unterbringung von Personen, die sich nicht länger als ein Jahr ohne Unterbrechung an einem anderen Ort als ihrem gewöhnlichen Wohnsitz aufhalten. Der vorübergehende Ortswechsel kann durch Urlaub und Freizeitaktivitäten, aber auch durch die Wahrnehmung privater und geschäftlicher Kontakte, den Besuch von Tagungen und Fortbildungsveranstaltungen, durch Maßnahmen zur Wiederherstellung der Gesundheit oder sonstige Gründe veranlasst sein.

Beherbergungsstätten

Betriebe und Betriebsteile, die nach Einrichtung und Zweckbestimmung dazu dienen, zehn und mehr Gäste gleichzeitig vorübergehend zu beherbergen.

Betriebsarten

Gruppierung bzw. Einordnung der Beherbergungsstätten anhand der durch die Klassifikation der Wirtschaftszweige, Ausgabe 2008 (WZ 2008), vorgegebenen Kriterien.

Bettenauslastung

Quotient aus tatsächlicher Übernachtungszahl (Zähler) zur Zahl der möglichen Übernachtungen (Nenner). Die Darstellung in Prozent erfolgt durch die Multiplikation dieses Quotienten mit dem Wert 100.

Campingplätze

Abgegrenzte Gelände, die jedermann zum vorübergehenden Aufstellen von mitgebrachten Wohnwagen, Reise- bzw. Wohnmobilen oder Zelten zugänglich sind. Bei den Campingplätzen ist zwischen „Urlaubscamping“ und „Dauercamping“ zu unterscheiden. Für die Beherbergungsstatistik ist ab Januar 2013 nur noch das Urlaubscamping zu erfassen. Urlaubscamping liegt vor, wenn die Campingplatzbenutzung für einzelne Tage oder Wochen vereinbart worden ist. Dabei wird im Allgemeinen kein pauschales Entgelt, sondern eine nach Dauer der Belegung und Personenzahl gestaffelte Gebühr berechnet.

Erholungs- und Ferienheime

Beherbergungsstätten, die nur bestimmten Personenkreisen, z. B. Mitgliedern eines Vereins oder einer Organisation, Beschäftigten eines Unternehmens, Kindern, Müttern oder Betreuten sozialer Einrichtungen, zugänglich sind und in denen Speisen und Getränke nur an Hausgäste abgegeben werden.

Erholungsorte

Die staatliche Anerkennung mit der Artbezeichnung Erholungsort setzt voraus:

- eine landschaftlich bevorzugte und klimatisch günstige Lage,
- für die Ferienerholung geeignete verschiedenartige Einrichtungen und einen entsprechenden Ortscharakter und
- eine durchschnittliche Aufenthaltsdauer der Gäste von in der Regel mindestens fünf Tagen.

Ferienhäuser, Ferienwohnungen

Beherbergungsstätten, die jedermann zugänglich sind und in denen Speisen und Getränke nicht abgegeben werden, aber eine Kochgelegenheit vorhanden ist.

Ferienzentren

Beherbergungsstätten, die jedermann zugänglich sind und dazu dienen, wahlweise unterschiedliche Wohn- und Aufenthaltsmöglichkeiten sowie gleichzeitig Freizeiteinrichtungen in Verbindung mit Einkaufsmöglichkeiten und persönlichen Dienstleistungen zum vorübergehenden Aufenthalt anzubieten. Als Mindestausstattung gilt das Vorhandensein von Hotelunterkunft und anderen Wohngelegenheiten auch mit Kochgelegenheit, einer Gaststätte, von Einkaufsmöglichkeiten zur Deckung des persönlichen Bedarfs und des Freizeitbedarfs sowie von Einrichtungen für persönliche Dienstleistungen, z. B. Massageeinrichtungen, Solarium, Sauna, Friseur, und zur aktiven Freizeitgestaltung, wie z. B. Schwimmbad, Tennis-, Tischtennis-, Minigolf- oder Trimm-dich-Anlagen.

Fremdenverkehrsorte

Die staatliche Anerkennung mit der Artbezeichnung Fremdenverkehrsgemeinde setzt voraus:

- für die Gäste geeignete verschiedenartige Fremdenverkehrseinrichtungen, wie Wanderwege, Sport-, Spiel- und Freizeitanlagen, und
- eine im Verhältnis zur Einwohnerzahl beachtliche Beherbergungskapazität oder eine sich aus der vorhandenen Beherbergungskapazität und einem überörtlichen Ausflugsverkehr insgesamt ergebende erhebliche Bedeutung des Fremdenverkehrs.

Die Gemeinde soll einen touristisch ansprechenden Gesamteindruck vermitteln.

Gasthöfe

Beherbergungsstätten, die jedermann zugänglich sind und in denen, neben dem auch für Passanten zugänglichen Gastraum, in der Regel keine weiteren Aufenthaltsräume zur Verfügung stehen. Bei Gasthöfen übersteigt der Umsatz aus Bewirtung deutlich den aus Beherbergung.

Gäste

siehe Ankunft.

Gemeindegruppen

In der Beherbergungsstatistik wird bei der Darstellung nach den Gemeindegruppen in prädikatisierte Gemeinden – wie Heilbäder, Luftkurorte, Erholungsorte, Fremdenverkehrsorte – und nicht prädikatisierte Orte, die in der Gruppe der sonstigen Gemeinden zusammengefasst werden, unterschieden.

Heilbäder

Die staatliche Anerkennung als Kurort mit der Artbezeichnung Heilbad setzt voraus:

- ein natürliches, zur Heilung, Linderung oder Vorbeugung von Krankheiten geeignetes Kurmittel des Bodens,
- ein gesundheitsförderndes Klima,
- verschiedenartige, leistungsfähige Einrichtungen zur Anwendung der Kurmittel mit angemessener kurärztlicher und pflegerischer Betreuung,
- eine größere Anzahl von Kuranstalten sowie leistungsfähige Betriebe des Hotel- und Gaststättengewerbes und
- einen dem Kurbetrieb entsprechenden Ortscharakter, der auch durch die Bauleitplanung gesichert sein muss.

Nachstehend aufgeführte 16 Städte und Gemeinden werden den Heilbädern zugerechnet:

Bad Bergzabern, Bad Bertrich, Bad Breisig, Bad Dürkheim, Bad Ems, Bad Hönningen, Bad Kreuznach, Bad Marienberg, Bad Neuenahr-Ahrweiler, Bad Sobernheim, Bernkastel-Kues, Daun, Diez, Manderscheid, Rengsdorf, Traben-Trarbach.

Hotels

Beherbergungsstätten, die jedermann zugänglich sind und in denen ein Restaurant – auch für Passanten – vorhanden ist sowie in der Regel weitere Einrichtungen oder Räume für unterschiedliche Zwecke (Konferenzen, Seminare, Sport, Freizeit, Erholung) zur Verfügung stehen.

Hotels garnis

Beherbergungsstätten, die jedermann zugänglich sind und in denen als Mahlzeit höchstens ein Frühstück angeboten wird.

Jugendherbergen, Hütten u. Ä.

Beherbergungsstätten, die in der Regel eine einfache Ausstattung aufweisen und vorzugsweise Jugendlichen oder Angehörigen der sie tragenden Organisation, z. B. ein Wanderverein, zur Verfügung stehen. Speisen und Getränke werden nur an Hausgäste abgegeben.

Luftkurorte

Die staatliche Anerkennung als Kurort mit der Artbezeichnung Luftkurort setzt voraus:

- ein für die Gesundheitsförderung geeignetes therapeutisches Klima und eine landschaftlich bevorzugte Lage,
- Einrichtungen, die zur therapeutischen Anwendung des Klimas geeignet sind,
- leistungsfähige Betriebe des Hotel- und Gaststättengewerbes und
- einen dem Kurbetrieb entsprechenden Ortscharakter, der auch durch die Bauleitplanung gesichert sein muss.

Nachstehend aufgeführte 34 Städte und Gemeinden werden den Luftkurorten zugerechnet:

Annweiler am Trifels, Bollendorf, Boppard, Dahn, Dannenfels, Deidesheim, Edenkoben, Emmelshausen, Eppenbrunn, Gerolstein, Hauenstein, Hausen (Wied), Irrel, Kelberg, Kell am See, Kirchen (Sieg), Kyllburg, Ludwigswinkel, Morbach, Nassau, Neuerburg, Niederbreitbach, Nürburg, Prüm, Rieden, Roßbach, Sankt Martin, Stadtkyll, Stromberg, Thalfang, Trippstadt, Volkesfeld, Waldbreitbach, Wissen.

Pensionen

Beherbergungsstätten, die jedermann zugänglich sind und in denen Speisen und Getränke nur an Hausgäste abgegeben werden.

Privatquartiere

Kleinbeherbergungsstätten mit weniger als zehn Betten, die für jedermann zugänglich sind und in denen Gäste zum vorübergehenden Aufenthalt gegen Entgelt aufgenommen werden (auch als Bestandteil der Wohnung einer Privatvermieterin bzw. eines Privatvermieters).

Schulungsheime

Beherbergungsstätten, die nach Einrichtung und Zweckbestimmung dazu dienen, Unterricht außerhalb des regulären Schul- und Hochschulsystems anzubieten und überwiegend der Erwachsenenbildung dienen.

Sonstige Gemeinden

Zusammenfassung von Gemeinden ohne Prädikat als Heilbad, Luftkurort, Erholungsort oder Fremdenverkehrsort.

Tourismusregionen

Eine Tourismusregion ist eine nichtadministrative Raumeinheit, die in Zusammenarbeit mit dem Ministerium für Wirtschaft, Klimaschutz, Energie und Landesplanung in Mainz sowie der Rheinland-Pfalz Tourismus GmbH in Koblenz abgegrenzt wurde. Die Abgrenzung orientiert sich insbesondere an naturräumlichen Gegebenheiten, berücksichtigt aber meist auch Zuständigkeitsbereiche der regionalen Tourismusverbände.

Übernachtungen

Die Übernachtungen ergeben sich aus der Belegung eines Gästebettes zum vorübergehenden Aufenthalt. Die Aufenthaltsdauer, gemessen in Tagen, ergibt die Zahl der Übernachtungen je Gast. Die monatliche Meldung orientiert sich an der Zahl der Übernachtungen von Gästen, die im Berichtszeitraum ankamen und abreisten oder aus dem vorherigen Berichtszeitraum noch anwesend waren.

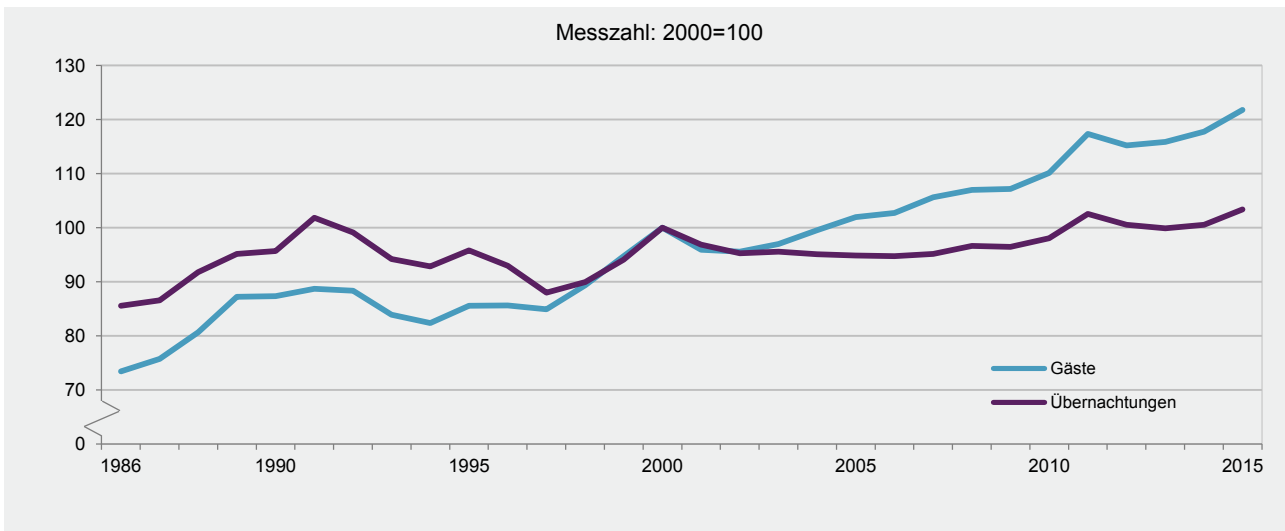
Vorsorge- und Rehabilitationskliniken

Beherbergungsstätten, die unter ärztlicher Leitung stehen und ausschließlich oder überwiegend Kurgästen zur Verfügung stehen. Als Kurgäste gelten Personen, die sich aufgrund einer ärztlichen Verordnung in der Klinik vorübergehend aufhalten. Das Ziel des Aufenthalts ist die Erhaltung oder Wiederherstellung ihrer Gesundheit oder der Berufs- oder Arbeitsfähigkeit sowie die Inanspruchnahme der allgemein angebotenen Kureinrichtungen außerhalb des Beherbergungsbetriebes.

Zu den Vorsorge- und Rehabilitationskliniken zählen auch Kinderheilstätten, Sanatorien, Kur- oder ähnliche Krankenhäuser. Im Unterschied zur Krankenhausstatistik werden Vorsorge- und Rehabilitationskliniken in der Beherbergungsstatistik nur dann erfasst, wenn die dort untergebrachten Personen überwiegend in der Lage sind, während des vorübergehenden Aufenthalts die Klinik zu verlassen und die Tourismusangebote der Gemeinde in Anspruch zu nehmen.

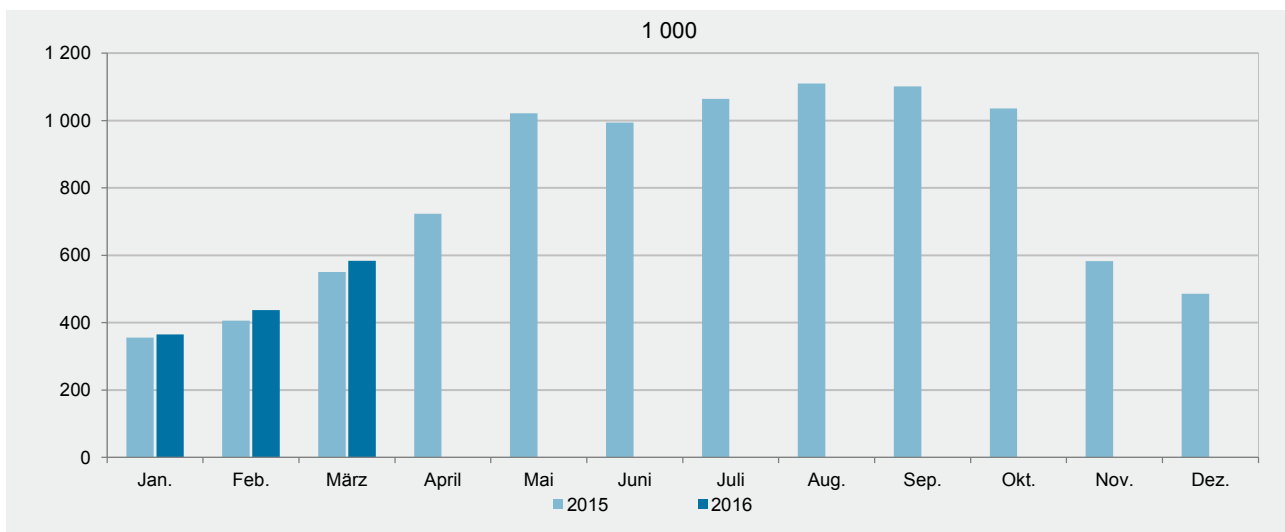
G 1

Entwicklung des Fremdenverkehrs 1986–2015 einschließlich Campingplätze



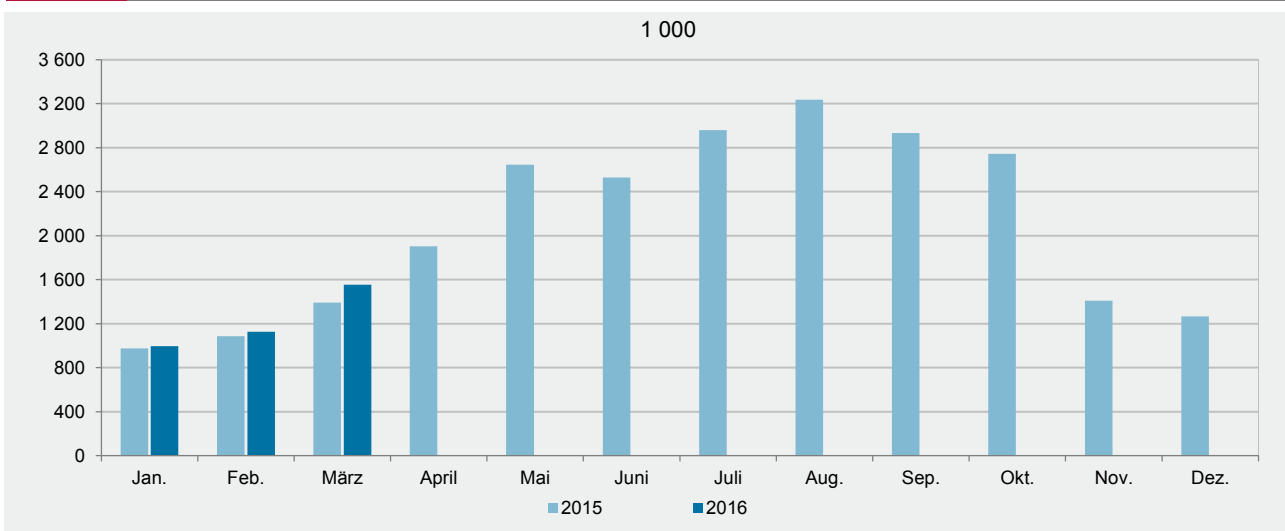
G 2

Gäste 2015 und 2016 nach Monaten



G 3

Übernachtungen 2015 und 2016 nach Monaten



| Jahr Monat | Gäste | | Übernachtungen | | Gäste | | Übernachtungen | | |
|---------------|-----------|----------------------|----------------|----------------------|--|----------------------|----------------|----------------------|-------|
| | insgesamt | Ausländer/ -innen | insgesamt | Ausländer/ -innen | insgesamt | Ausländer/ -innen | insgesamt | Ausländer/ -innen | |
| | Anzahl | | | | Veränderungen zum Vorjahr bzw. Vorjahresmonat in % | | | | |
| 2006 | 7 956 558 | 1 825 734 | 22 974 984 | 5 368 788 | 0,8 | 3,5 | -0,1 | 3,1 | |
| 2007 | 8 180 272 | 1 869 526 | 23 076 192 | 5 370 511 | 2,8 | 2,4 | 0,4 | 0,0 | |
| 2008 | 8 282 989 | 1 933 552 | 23 429 199 | 5 672 573 | 1,3 | 3,4 | 1,5 | 5,6 | |
| 2009 | 8 298 569 | 1 965 985 | 23 389 143 | 5 831 273 | 0,2 | 1,7 | -0,2 | 2,8 | |
| 2010 | 8 525 782 | 2 047 448 | 23 781 738 | 5 964 490 | 2,7 | 4,1 | 1,7 | 2,3 | |
| 2011 | 9 085 946 | 2 082 027 | 24 866 013 | 5 955 835 | 6,6 | 1,7 | 4,6 | -0,1 | |
| 2012 | 8 920 670 | 2 056 064 | 24 386 074 | 5 876 733 | -1,8 | -1,2 | -1,9 | -1,3 | |
| 2013 | 8 971 782 | 2 035 882 | 24 224 485 | 5 793 883 | 0,6 | -1,0 | -0,7 | -1,4 | |
| 2014 | 9 121 368 | 2 036 551 | 24 377 612 | 5 846 569 | 1,7 | 0,0 | 0,6 | 0,9 | |
| 2015 | 9 430 947 | 2 059 854 | 25 071 376 | 5 903 418 | 3,4 | 1,1 | 2,8 | 1,0 | |
| 2013 | März | 525 906 | 97 376 | 1 376 665 | 230 197 | -1,5 | -2,2 | 3,1 | -3,8 |
| | April | 667 418 | 150 464 | 1 709 239 | 382 192 | -7,9 | -13,1 | -12,8 | -14,1 |
| | Mai | 934 844 | 207 923 | 2 478 182 | 584 082 | -0,3 | -0,8 | -0,1 | 0,1 |
| | Juni | 908 930 | 205 907 | 2 340 968 | 557 681 | -0,7 | -1,9 | -3,8 | -3,3 |
| | Juli | 1 014 429 | 310 677 | 2 958 197 | 1 008 065 | 8,9 | 5,6 | 5,9 | 7,2 |
| | August | 1 096 172 | 307 915 | 3 236 507 | 1 018 830 | 2,4 | 4,3 | 2,5 | 2,4 |
| | September | 1 083 326 | 229 652 | 2 882 633 | 639 475 | -0,7 | -1,0 | -2,8 | -3,1 |
| | Oktober | 993 310 | 189 336 | 2 723 352 | 516 661 | 2,2 | 0,9 | 0,9 | -1,9 |
| | November | 573 893 | 102 103 | 1 384 792 | 251 086 | 4,0 | -2,8 | 2,1 | -4,9 |
| | Dezember | 452 820 | 97 189 | 1 188 243 | 253 760 | 1,9 | -2,2 | -1,1 | -3,1 |
| 2014 | Januar | 354 130 | 58 711 | 922 929 | 145 844 | 4,4 | -3,6 | -0,9 | -4,7 |
| | Februar | 388 731 | 71 267 | 975 544 | 176 413 | 1,9 | -6,8 | -3,9 | -11,3 |
| | März | 538 706 | 100 453 | 1 361 840 | 252 320 | 2,4 | 3,2 | -1,1 | 9,6 |
| | April | 707 215 | 157 384 | 1 895 974 | 417 545 | 6,0 | 4,6 | 10,9 | 9,3 |
| | Mai | 923 177 | 205 682 | 2 360 478 | 571 866 | -1,2 | -1,1 | -4,7 | -2,1 |
| | Juni | 997 452 | 227 115 | 2 623 738 | 630 516 | 9,7 | 10,3 | 12,1 | 13,1 |
| | Juli | 1 003 451 | 299 255 | 2 834 448 | 962 108 | -1,1 | -3,7 | -4,2 | -4,6 |
| | August | 1 077 264 | 300 229 | 3 175 483 | 1 001 891 | -1,7 | -2,5 | -1,9 | -1,7 |
| | September | 1 094 762 | 233 962 | 2 933 628 | 660 375 | 1,1 | 1,9 | 1,8 | 3,3 |
| | Oktober | 1 004 424 | 188 285 | 2 706 940 | 520 500 | 1,1 | -0,6 | -0,6 | 0,7 |
| | November | 564 001 | 98 008 | 1 369 714 | 249 735 | -1,7 | -4,0 | -1,1 | -0,5 |
| | Dezember | 468 055 | 96 200 | 1 216 896 | 257 456 | 3,4 | -1,0 | 2,4 | 1,5 |
| 2015 | Januar | 355 974 | 56 959 | 974 164 | 151 612 | 0,5 | -3,0 | 5,6 | 4,0 |
| | Februar | 405 538 | 79 059 | 1 086 482 | 222 021 | 4,3 | 10,9 | 11,4 | 25,9 |
| | März | 550 070 | 89 893 | 1 391 371 | 221 897 | 2,1 | -10,5 | 2,2 | -12,1 |
| | April | 723 539 | 152 603 | 1 901 966 | 399 107 | 2,3 | -3,0 | 0,3 | -4,4 |
| | Mai | 1 021 427 | 226 399 | 2 644 271 | 622 139 | 10,6 | 10,1 | 12,0 | 8,8 |
| | Juni | 994 210 | 225 913 | 2 528 182 | 609 338 | -0,3 | -0,5 | -3,6 | -3,4 |
| | Juli | 1 064 106 | 315 335 | 2 958 080 | 1 005 023 | 6,0 | 5,4 | 4,4 | 4,5 |
| | August | 1 110 322 | 300 987 | 3 235 190 | 1 002 076 | 3,1 | 0,3 | 1,9 | 0,0 |
| | September | 1 101 181 | 229 391 | 2 932 693 | 637 372 | 0,6 | -2,0 | -0,0 | -3,5 |
| | Oktober | 1 036 254 | 183 906 | 2 744 726 | 501 835 | 3,2 | -2,3 | 1,4 | -3,6 |
| | November | 582 679 | 100 862 | 1 407 930 | 259 675 | 3,3 | 2,9 | 2,8 | 4,0 |
| | Dezember | 485 647 | 98 547 | 1 266 321 | 271 323 | 3,8 | 2,4 | 4,1 | 5,4 |
| 2016 | Januar | 364 657 | 56 637 | 996 603 | 148 075 | 2,4 | -0,6 | 2,3 | -2,3 |
| | Februar | 437 735 | 80 530 | 1 127 603 | 215 346 | 7,9 | 1,9 | 3,8 | -3,0 |
| | März | 583 487 | 103 076 | 1 554 975 | 268 234 | 6,1 | 14,7 | 11,8 | 20,9 |

¹ Einschließlich Privatquartiere und gewerbliche Kleinbetriebe in ausgewählten Gemeinden.

| Tourismusregion Betriebsart Gemeindegruppe ¹ | März 2016 | | | | Januar - März 2016 | | | |
|---|-----------|--------------------------|----------------|--------------------------|--------------------|-------------------------------|----------------|-------------------------------|
| | Gäste | | Übernachtungen | | Gäste | | Übernachtungen | |
| | insgesamt | Veränderung zu März 2015 | insgesamt | Veränderung zu März 2015 | insgesamt | Veränderung zu Jan.-März 2015 | insgesamt | Veränderung zu Jan.-März 2015 |
| | Anzahl | % | Anzahl | % | Anzahl | % | Anzahl | % |
| Insgesamt | | | | | | | | |
| Rheinland-Pfalz | 583 487 | 6,1 | 1 554 975 | 11,8 | 1 386 501 | 5,7 | 3 681 341 | 6,6 |
| Ahr | 33 966 | 2,4 | 95 843 | 10,3 | 76 610 | 0,8 | 223 706 | 6,0 |
| Eifel | 65 750 | 24,5 | 228 651 | 16,3 | 149 432 | 14,5 | 554 680 | 3,9 |
| Hunsrück | 18 377 | 16,1 | 46 946 | 20,4 | 45 852 | 11,5 | 112 590 | 5,8 |
| Mosel-Saar | 114 967 | 19,4 | 338 938 | 29,1 | 240 846 | 11,3 | 710 111 | 15,9 |
| Naheland | 28 165 | -0,5 | 110 598 | 8,3 | 73 493 | 0,7 | 296 668 | 5,9 |
| Pfalz | 137 943 | -3,5 | 330 152 | 0,4 | 331 413 | -0,9 | 779 788 | -0,5 |
| Rhein Hessen | 69 660 | -2,7 | 120 741 | 2,5 | 189 925 | 4,2 | 315 794 | 5,4 |
| Rheintal | 71 306 | 8,6 | 158 115 | 13,3 | 165 968 | 10,7 | 364 073 | 14,9 |
| Westerwald-Lahn | 43 353 | -0,3 | 124 991 | 5,7 | 112 962 | 4,8 | 323 931 | 5,5 |
| Hotels | 317 635 | -0,9 | 606 378 | 5,6 | 788 944 | 2,3 | 1 459 621 | 4,7 |
| Hotels garnis | 38 281 | 1,3 | 78 206 | 3,7 | 92 475 | 4,5 | 186 324 | 6,5 |
| Gasthöfe | 16 056 | 10,6 | 36 771 | 12,2 | 33 295 | 4,1 | 75 290 | 1,7 |
| Pensionen | 20 306 | 11,5 | 55 866 | 17,8 | 41 757 | 11,2 | 111 666 | 9,5 |
| Erholungs-, Ferien-, Schulungsheime | 32 261 | -13,4 | 94 714 | -0,9 | 86 765 | -4,8 | 245 040 | 1,5 |
| Vorsorge- und Rehabilitationskliniken | 9 009 | 0,2 | 185 662 | -0,3 | 23 867 | -0,4 | 521 058 | 2,2 |
| Ferienzentren | 33 881 | 45,3 | 143 781 | 35,6 | 78 657 | 21,3 | 352 019 | 8,5 |
| Ferienhäuser, Ferienwohnungen | 12 398 | 57,9 | 48 015 | 60,5 | 25 249 | 48,4 | 96 577 | 35,3 |
| Jugendherbergen, Hütten u. Ä. | 38 808 | 9,8 | 90 248 | 16,7 | 96 833 | 14,2 | 210 025 | 15,6 |
| Privatquartiere ² | 39 023 | 18,1 | 146 389 | 8,6 | 85 252 | 7,2 | 337 137 | 3,3 |
| Campingplätze | 25 829 | 94,9 | 68 945 | 117,7 | 33 407 | 56,6 | 86 584 | 65,6 |
| Heilbäder | 77 143 | 1,0 | 329 246 | 5,1 | 187 523 | 2,5 | 832 491 | 4,3 |
| Luftkurorte | 54 440 | 11,5 | 140 765 | 23,0 | 120 656 | 7,9 | 318 714 | 12,3 |
| Erholungsorte | 68 602 | 14,8 | 221 614 | 21,5 | 147 004 | 10,1 | 488 001 | 11,9 |
| Fremdenverkehrsorte | 276 320 | 5,3 | 652 005 | 10,8 | 653 716 | 4,7 | 1 530 069 | 5,2 |
| Sonstige Gemeinden | 106 982 | 4,1 | 211 345 | 9,7 | 277 602 | 7,3 | 512 066 | 6,9 |
| Ausländer/-innen | | | | | | | | |
| Rheinland-Pfalz | 103 076 | 14,7 | 268 234 | 20,9 | 239 984 | 6,2 | 631 505 | 6,0 |
| Ahr | 4 870 | 6,1 | 10 197 | 7,5 | 9 152 | -1,0 | 18 933 | -2,0 |
| Eifel | 11 833 | 15,1 | 36 323 | 14,3 | 27 208 | 4,2 | 90 455 | -8,7 |
| Hunsrück | 3 876 | -8,5 | 11 073 | 2,0 | 10 878 | -15,2 | 32 517 | -5,1 |
| Mosel-Saar | 29 573 | 25,0 | 90 262 | 38,3 | 63 335 | 9,8 | 198 845 | 17,6 |
| Naheland | 4 222 | 24,1 | 15 918 | 62,6 | 10 695 | 3,1 | 40 833 | 16,9 |
| Pfalz | 17 100 | 7,1 | 44 328 | 4,1 | 41 312 | 3,9 | 106 096 | -2,1 |
| Rhein Hessen | 16 691 | 10,3 | 28 820 | 12,5 | 44 025 | 10,3 | 74 660 | 7,7 |
| Rheintal | 11 247 | 18,9 | 22 975 | 22,5 | 24 140 | 9,8 | 48 443 | 14,5 |
| Westerwald-Lahn | 3 664 | 16,1 | 8 338 | 7,8 | 9 239 | 15,6 | 20 723 | 10,1 |
| Hotels | 62 413 | 5,4 | 125 187 | 8,8 | 149 491 | 2,6 | 294 599 | 2,8 |
| Hotels garnis | 6 365 | 10,5 | 14 978 | -3,1 | 14 996 | 4,1 | 35 035 | -8,8 |
| Gasthöfe | 2 781 | 22,6 | 7 514 | 24,1 | 5 407 | 8,9 | 15 009 | 6,7 |
| Pensionen | 2 497 | 34,3 | 6 996 | 23,8 | 4 829 | 21,7 | 14 322 | 6,6 |
| Erholungs-, Ferien-, Schulungsheime | 518 | -56,9 | 1 730 | -42,4 | 1 233 | -49,5 | 4 074 | -38,1 |
| Vorsorge- und Rehabilitationskliniken | 224 | -14,5 | 2 860 | 103,1 | 545 | -17,4 | 7 490 | 86,3 |
| Ferienzentren | 14 454 | 55,5 | 65 760 | 53,3 | 36 617 | 18,2 | 172 070 | 11,3 |
| Ferienhäuser, Ferienwohnungen | 1 800 | 56,5 | 9 255 | 50,8 | 3 947 | 21,9 | 21 966 | 16,4 |
| Jugendherbergen, Hütten u. Ä. | 1 936 | 3,5 | 3 811 | 21,5 | 3 946 | 7,5 | 6 992 | 18,5 |
| Privatquartiere ² | 6 390 | 28,2 | 20 744 | 21,9 | 13 961 | 12,5 | 47 516 | 10,9 |
| Campingplätze | 3 698 | 80,5 | 9 399 | 55,7 | 5 012 | 44,9 | 12 432 | 22,0 |
| Heilbäder | 7 655 | 2,6 | 19 831 | 17,4 | 17 580 | 4,1 | 45 826 | 15,3 |
| Luftkurorte | 8 886 | 10,9 | 24 814 | 11,7 | 19 733 | -0,3 | 61 210 | -2,8 |
| Erholungsorte | 11 178 | 28,2 | 38 527 | 23,2 | 24 353 | 7,8 | 87 920 | 4,8 |
| Fremdenverkehrsorte | 53 812 | 17,9 | 143 817 | 25,8 | 122 913 | 7,8 | 332 853 | 7,4 |
| Sonstige Gemeinden | 21 545 | 7,4 | 41 245 | 10,8 | 55 405 | 5,4 | 103 696 | 4,8 |

1 Die Gemeindezuordnung erfolgte nach dem Stand vom 1. Januar des aktuellen Berichtsjahres. – 2 Einschließlich gewerbliche Betriebe mit weniger als 10 Betten.

| Herkunftsland | März 2016 | | | | Januar - März 2016 | | | |
|----------------------------------|-----------|--------------------------|----------------|--------------------------|--------------------|-------------------------------|----------------|-------------------------------|
| | Gäste | | Übernachtungen | | Gäste | | Übernachtungen | |
| | insgesamt | Veränderung zu März 2015 | insgesamt | Veränderung zu März 2015 | insgesamt | Veränderung zu Jan.-März 2015 | insgesamt | Veränderung zu Jan.-März 2015 |
| | Anzahl | % | Anzahl | % | Anzahl | % | Anzahl | % |
| Deutschland | 480 411 | 4,4 | 1 286 741 | 10,0 | 1 146 517 | 5,6 | 3 049 836 | 6,8 |
| Ausland | 103 076 | 14,7 | 268 234 | 20,9 | 239 984 | 6,2 | 631 505 | 6,0 |
| Europa | 83 835 | 19,4 | 225 083 | 25,3 | 191 724 | 8,3 | 524 526 | 7,5 |
| Belgien | 18 634 | 36,1 | 46 523 | 46,0 | 37 802 | 11,3 | 94 899 | 14,5 |
| Bulgarien | 351 | -13,3 | 1 363 | -2,0 | 787 | -25,1 | 3 644 | -24,4 |
| Dänemark | 1 020 | 10,9 | 2 465 | 26,8 | 1 799 | -3,8 | 3 948 | -2,9 |
| Estland | 128 | 13,3 | 257 | 14,7 | 217 | 5,3 | 431 | 6,2 |
| Finnland | 310 | -19,9 | 635 | -12,3 | 727 | -0,3 | 1 395 | 1,5 |
| Frankreich | 4 380 | -4,7 | 8 280 | -8,3 | 11 427 | 5,4 | 23 025 | -5,8 |
| Griechenland | 240 | -16,1 | 517 | -24,7 | 716 | 15,7 | 1 652 | 10,8 |
| Vereinigtes Königreich | 5 852 | 18,1 | 12 691 | 12,6 | 13 222 | 12,0 | 26 354 | 1,3 |
| Republik Irland | 369 | -30,6 | 976 | -20,7 | 1 016 | -34,0 | 2 421 | -28,6 |
| Island | 62 | 19,2 | 146 | -5,2 | 134 | 69,6 | 311 | 32,3 |
| Italien | 2 505 | -5,8 | 4 967 | 1,2 | 6 375 | -1,4 | 13 026 | 10,1 |
| Kroatien | 188 | -1,6 | 784 | 3,4 | 530 | 7,5 | 2 119 | -17,2 |
| Lettland | 74 | -69,8 | 225 | -70,0 | 215 | -61,7 | 485 | -73,1 |
| Litauen | 205 | -11,3 | 391 | -51,0 | 538 | -5,9 | 943 | -39,8 |
| Luxemburg | 2 920 | 25,4 | 6 145 | 46,9 | 7 362 | 11,3 | 15 471 | 27,8 |
| Malta | 14 | 16,7 | 29 | 38,1 | 44 | 41,9 | 87 | 58,2 |
| Niederlande | 29 581 | 32,4 | 92 835 | 39,8 | 69 026 | 14,0 | 223 135 | 12,9 |
| Norwegen | 449 | -0,9 | 873 | -5,0 | 860 | -10,3 | 1 518 | -19,4 |
| Österreich | 2 336 | -8,2 | 5 074 | -7,9 | 5 781 | 0,4 | 12 706 | -2,0 |
| Polen | 1 841 | 6,8 | 7 541 | -2,3 | 4 620 | -8,6 | 17 885 | -22,5 |
| Portugal | 336 | -10,6 | 1 126 | 22,0 | 855 | -12,4 | 2 365 | 2,6 |
| Rumänien | 745 | 7,5 | 4 393 | 57,5 | 1 892 | 19,8 | 12 323 | 48,7 |
| Russland | 697 | -32,1 | 1 746 | -35,7 | 1 951 | -10,3 | 5 006 | -11,9 |
| Schweden | 1 173 | 1,7 | 1 994 | -3,4 | 2 259 | -3,9 | 3 870 | -3,4 |
| Schweiz einschl. Liechtenstein | 4 105 | 17,0 | 7 883 | 25,6 | 9 206 | 10,3 | 16 960 | 12,0 |
| Slowakische Republik | 228 | -6,2 | 1 183 | -15,6 | 578 | 0,7 | 2 902 | -4,4 |
| Slowenien | 160 | -17,1 | 534 | -15,9 | 450 | -20,4 | 2 440 | -29,2 |
| Spanien | 1 353 | 4,4 | 2 866 | -7,0 | 3 045 | 5,9 | 6 251 | 0,7 |
| Tschechische Republik | 1 072 | 0,8 | 3 786 | 5,3 | 2 675 | 4,2 | 10 758 | 23,6 |
| Türkei | 840 | 134,0 | 2 137 | 111,2 | 1 606 | 47,5 | 4 278 | 43,7 |
| Ukraine | 177 | 31,1 | 427 | 50,4 | 574 | 47,9 | 1 336 | 73,7 |
| Ungarn | 392 | -4,9 | 1 103 | -29,5 | 1 152 | 10,0 | 4 278 | -1,1 |
| Zypern | 10 | -69,7 | 10 | -83,3 | 16 | -81,0 | 18 | -89,2 |
| Sonstiges Europa | 1 088 | 3,7 | 3 178 | 15,7 | 2 267 | -14,0 | 6 286 | -25,4 |
| Afrika | 704 | -5,2 | 1 370 | 2,6 | 2 156 | 6,9 | 4 778 | 18,8 |
| Republik Südafrika | 143 | -42,8 | 332 | -22,4 | 849 | 15,5 | 1 394 | 12,8 |
| Sonstiges Afrika | 561 | 13,8 | 1 038 | 14,4 | 1 307 | 2,0 | 3 384 | 21,5 |
| Amerika | 11 212 | 7,1 | 26 583 | 4,2 | 27 498 | 3,3 | 64 982 | -2,4 |
| Kanada | 1 379 | 48,0 | 1 773 | 27,5 | 3 693 | 50,0 | 4 505 | 31,7 |
| USA | 8 782 | -0,1 | 22 846 | 1,4 | 21 902 | -1,8 | 56 736 | -4,0 |
| Mittelamerika und Karibik | 87 | -43,5 | 226 | -33,1 | 202 | -43,1 | 538 | -36,9 |
| Brasilien | 286 | -4,3 | 557 | -10,5 | 695 | 0,6 | 1 296 | -16,3 |
| Sonstiges Südamerika | 642 | 136,9 | 1 096 | 94,0 | 922 | 57,9 | 1 732 | 36,7 |
| Sonstiges Nordamerika | 36 | 38,5 | 85 | 63,5 | 84 | -64,6 | 175 | -49,7 |
| Asien | 6 679 | -13,8 | 14 266 | -0,1 | 16 122 | -12,1 | 33 534 | -1,4 |
| Arabische Golfstaaten | 593 | -24,7 | 3 097 | 55,2 | 1 414 | -29,2 | 7 103 | 40,2 |
| Volksrepublik China und Hongkong | 3 148 | -24,7 | 4 191 | -25,8 | 7 973 | -18,9 | 10 448 | -22,7 |
| Indien | 253 | -5,6 | 1 211 | -0,8 | 681 | 4,9 | 2 969 | 4,8 |
| Israel | 188 | -28,0 | 448 | -23,3 | 452 | -5,4 | 1 224 | 4,5 |
| Japan | 1 375 | 16,7 | 2 547 | 30,9 | 2 852 | -1,7 | 5 149 | 10,7 |
| Südkorea | 200 | 8,1 | 431 | -25,8 | 478 | -3,8 | 1 220 | -7,9 |
| Taiwan | 176 | -32,6 | 261 | -26,9 | 655 | 2,8 | 1 071 | 29,8 |
| Sonstiges Asien | 746 | 19,7 | 2 080 | 6,9 | 1 617 | 19,0 | 4 350 | -6,0 |
| Australien, Ozeanien | 482 | -17,0 | 704 | -27,0 | 1 604 | 1,2 | 2 368 | -3,1 |
| Australien | 446 | -13,2 | 649 | -22,7 | 1 447 | 2,3 | 2 047 | -4,4 |
| Neuseeland, Ozeanien | 36 | -46,3 | 55 | -55,6 | 157 | -8,2 | 321 | 6,6 |
| Ohne Angaben | 164 | 25,2 | 228 | 17,5 | 880 | 162,7 | 1 317 | 159,3 |
| Rheinland-Pfalz | 583 487 | 6,1 | 1 554 975 | 11,8 | 1 386 501 | 5,7 | 3 681 341 | 6,6 |

| Tourismusregion Betriebsart Gemeindegruppe ¹ | Ausländer/ -innen insgesamt | Belgien | Däne- mark | Frank- reich | Ver- einigtes König- reich | Nieder- lande | Schwe- den | Schweiz | Japan | USA |
|---|-----------------------------------|---------|---------------|-----------------|-------------------------------------|------------------|---------------|---------|-------|--------|
| | Anzahl | | | | | | | | | |
| Gäste | | | | | | | | | | |
| Rheinland-Pfalz | 103 076 | 18 634 | 1 020 | 4 380 | 5 852 | 29 581 | 1 173 | 4 105 | 1 375 | 8 782 |
| Ahr | 4 870 | 1 212 | 122 | 151 | 453 | 1 530 | 56 | 236 | 40 | 116 |
| Eifel | 11 833 | 4 290 | 113 | 294 | 218 | 5 019 | 58 | 117 | 10 | 143 |
| Hunsrück | 3 876 | 385 | 50 | 109 | 124 | 1 335 | 36 | 92 | 6 | 584 |
| Mosel-Saar | 29 573 | 8 711 | 257 | 1 010 | 998 | 13 005 | 517 | 484 | 86 | 404 |
| Naheland | 4 222 | 427 | 8 | 248 | 48 | 2 130 | 15 | 130 | 24 | 105 |
| Pfalz | 17 100 | 1 172 | 138 | 1 058 | 719 | 1 678 | 126 | 1 465 | 850 | 3 413 |
| Rhein Hessen | 16 691 | 661 | 130 | 745 | 1 342 | 1 498 | 173 | 891 | 235 | 2 988 |
| Rheintal | 11 247 | 1 416 | 174 | 544 | 1 780 | 2 337 | 140 | 532 | 119 | 897 |
| Westerwald-Lahn | 3 664 | 360 | 28 | 221 | 170 | 1 049 | 52 | 158 | 5 | 132 |
| Hotels | 62 413 | 9 924 | 650 | 2 984 | 4 313 | 10 188 | 634 | 3 073 | 1 271 | 7 821 |
| Hotels garnis | 6 365 | 790 | 69 | 449 | 389 | 998 | 64 | 416 | 65 | 609 |
| Gasthöfe | 2 781 | 954 | 40 | 98 | 125 | 850 | 10 | 75 | 1 | 44 |
| Pensionen | 2 497 | 675 | 23 | 67 | 81 | 785 | 14 | 94 | 4 | 50 |
| Erholungs-, Ferien-, Schulungsheime | 518 | 44 | 4 | 11 | 5 | 160 | 3 | 55 | 8 | 4 |
| Vorsorge- und Rehabilitationskliniken | 224 | 6 | - | 4 | 9 | 9 | - | 14 | - | 1 |
| Ferienzentren | 14 454 | 2 583 | 11 | 143 | 89 | 11 208 | - | 64 | - | 29 |
| Ferienhäuser, Ferienwohnungen | 1 800 | 447 | 52 | 83 | 95 | 393 | 4 | 38 | 6 | 61 |
| Jugendherbergen, Hütten u. Ä. | 1 936 | 378 | - | 370 | 185 | 380 | - | 143 | 2 | 93 |
| Privatquartiere ² | 6 390 | 1 835 | 41 | 81 | 389 | 2 826 | 303 | 54 | 18 | 65 |
| Campingplätze | 3 698 | 998 | 130 | 90 | 172 | 1 784 | 141 | 79 | - | 5 |
| Heilbäder | 7 655 | 2 023 | 90 | 356 | 321 | 1 924 | 270 | 318 | 34 | 178 |
| Luftkurorte | 8 886 | 1 533 | 59 | 219 | 822 | 3 415 | 63 | 369 | 44 | 697 |
| Erholungsorte | 11 178 | 3 423 | 62 | 298 | 261 | 4 466 | 71 | 287 | 24 | 1 066 |
| Fremdenverkehrsorte | 53 812 | 9 750 | 591 | 2 481 | 2 791 | 17 184 | 578 | 2 178 | 1 035 | 3 743 |
| Sonstige Gemeinden | 21 545 | 1 905 | 218 | 1 026 | 1 657 | 2 592 | 191 | 953 | 238 | 3 098 |
| Übernachtungen | | | | | | | | | | |
| Rheinland-Pfalz | 268 234 | 46 523 | 2 465 | 8 280 | 12 691 | 92 835 | 1 994 | 7 883 | 2 547 | 22 846 |
| Ahr | 10 197 | 2 501 | 438 | 229 | 912 | 3 026 | 113 | 452 | 74 | 250 |
| Eifel | 36 323 | 11 460 | 196 | 730 | 679 | 16 381 | 77 | 387 | 10 | 847 |
| Hunsrück | 11 073 | 1 183 | 326 | 151 | 494 | 4 730 | 57 | 196 | 9 | 1 468 |
| Mosel-Saar | 90 262 | 23 430 | 585 | 1 894 | 2 626 | 48 320 | 939 | 1 105 | 209 | 833 |
| Naheland | 15 918 | 1 573 | 24 | 604 | 88 | 9 213 | 21 | 244 | 64 | 513 |
| Pfalz | 44 328 | 2 149 | 253 | 1 904 | 1 535 | 2 818 | 216 | 2 665 | 1 573 | 11 916 |
| Rhein Hessen | 28 820 | 1 016 | 188 | 1 296 | 1 938 | 2 152 | 273 | 1 392 | 432 | 4 940 |
| Rheintal | 22 975 | 2 530 | 408 | 870 | 4 115 | 4 109 | 216 | 1 172 | 171 | 1 777 |
| Westerwald-Lahn | 8 338 | 681 | 47 | 602 | 304 | 2 086 | 82 | 270 | 5 | 302 |
| Hotels | 125 187 | 21 293 | 1 450 | 5 058 | 8 493 | 19 443 | 1 095 | 5 376 | 2 297 | 18 948 |
| Hotels garnis | 14 978 | 1 419 | 116 | 709 | 941 | 1 590 | 94 | 757 | 175 | 2 292 |
| Gasthöfe | 7 514 | 2 012 | 67 | 301 | 284 | 1 575 | 14 | 162 | 1 | 166 |
| Pensionen | 6 996 | 1 723 | 59 | 123 | 152 | 1 857 | 23 | 223 | 14 | 241 |
| Erholungs-, Ferien-, Schulungsheime | 1 730 | 63 | 7 | 22 | 7 | 678 | 3 | 163 | 8 | 16 |
| Vorsorge- und Rehabilitationskliniken | 2 860 | 52 | - | 60 | 39 | 52 | - | 150 | - | 3 |
| Ferienzentren | 65 760 | 10 481 | 40 | 454 | 507 | 52 481 | - | 306 | - | 139 |
| Ferienhäuser, Ferienwohnungen | 9 255 | 945 | 328 | 266 | 341 | 1 345 | 9 | 122 | 24 | 522 |
| Jugendherbergen, Hütten u. Ä. | 3 811 | 775 | - | 900 | 289 | 632 | - | 376 | 2 | 99 |
| Privatquartiere ² | 20 744 | 5 404 | 77 | 212 | 1 033 | 8 250 | 531 | 111 | 26 | 409 |
| Campingplätze | 9 399 | 2 356 | 321 | 175 | 605 | 4 932 | 225 | 137 | - | 11 |
| Heilbäder | 19 831 | 4 787 | 188 | 816 | 767 | 4 141 | 501 | 722 | 68 | 411 |
| Luftkurorte | 24 814 | 4 109 | 119 | 372 | 1 832 | 12 006 | 107 | 698 | 60 | 1 749 |
| Erholungsorte | 38 527 | 9 484 | 112 | 707 | 1 080 | 18 169 | 121 | 521 | 41 | 4 452 |
| Fremdenverkehrsorte | 143 817 | 24 300 | 1 466 | 4 505 | 6 201 | 54 139 | 987 | 4 355 | 1 953 | 10 714 |
| Sonstige Gemeinden | 41 245 | 3 843 | 580 | 1 880 | 2 811 | 4 380 | 278 | 1 587 | 425 | 5 520 |

1 Die Gemeindezuordnung erfolgte nach dem Stand vom 1. Januar des aktuellen Berichtsjahres. – 2 Einschließlich gewerbliche Betriebe mit weniger als 10 Betten.

| Verwaltungsbezirk | März 2016 | | | | Januar - März 2016 | | | |
|------------------------------|-----------|--------------------------|----------------|--------------------------|--------------------|-------------------------------|----------------|-------------------------------|
| | Gäste | | Übernachtungen | | Gäste | | Übernachtungen | |
| | insgesamt | Veränderung zu März 2015 | insgesamt | Veränderung zu März 2015 | insgesamt | Veränderung zu Jan.-März 2015 | insgesamt | Veränderung zu Jan.-März 2015 |
| | Anzahl | % | Anzahl | % | Anzahl | % | Anzahl | % |
| Frankenthal (Pfalz), St. | 3 569 | -15,3 | 6 257 | -13,6 | 9 858 | 1,7 | 16 703 | -2,9 |
| Kaiserslautern, St. | 8 930 | -22,9 | 20 414 | -27,1 | 25 408 | -11,8 | 54 552 | -20,9 |
| Koblenz, St. | 23 586 | 0,7 | 49 406 | 4,5 | 59 608 | 4,4 | 126 225 | 10,6 |
| Landau i. d. Pf., St. | 2 969 | -9,4 | 6 257 | 0,2 | 8 187 | -4,9 | 17 274 | 6,3 |
| Ludwigshafen a. Rh., St. | 10 642 | -10,5 | 20 503 | -10,0 | 24 935 | -13,7 | 47 823 | -15,2 |
| Mainz, St. | 46 246 | -2,3 | 72 806 | 2,0 | 132 169 | 4,8 | 200 566 | 5,9 |
| Neustadt a. d. Weinstr., St. | 7 158 | 7,7 | 18 216 | 7,1 | 16 435 | 13,6 | 41 344 | 15,0 |
| Pirmasens, St. | 2 373 | 10,2 | 4 713 | 24,2 | 6 391 | 6,3 | 12 610 | 18,2 |
| Speyer, St. | 12 651 | -0,9 | 21 630 | 2,3 | 31 410 | 2,6 | 53 041 | -0,3 |
| Trier, St. | 29 723 | 0,7 | 58 254 | 5,8 | 70 520 | 3,6 | 135 104 | 8,2 |
| Worms, St. | 5 282 | -3,8 | 10 836 | -2,6 | 12 909 | 2,0 | 27 106 | -0,8 |
| Zweibrücken, St. | 1 506 | -26,0 | 2 471 | -22,5 | 4 958 | -9,5 | 7 700 | -18,7 |
| Ahrweiler | 36 153 | -0,4 | 101 357 | 8,4 | 83 019 | -0,4 | 238 570 | 4,8 |
| Altenkirchen (Ww.) | 7 211 | 7,9 | 16 655 | 19,7 | 18 183 | 4,9 | 39 980 | 11,6 |
| Alzey-Worms | 4 832 | -9,9 | 9 070 | -3,6 | 12 520 | 2,6 | 22 036 | -1,5 |
| Bad Dürkheim | 26 443 | -3,6 | 68 132 | 2,3 | 64 050 | -1,1 | 170 185 | 2,9 |
| Bad Kreuznach | 18 635 | -9,2 | 77 662 | 0,3 | 50 504 | -0,8 | 213 766 | 4,9 |
| Bernkastel-Wittlich | 37 669 | 14,7 | 138 251 | 18,3 | 80 412 | 8,9 | 301 449 | 9,9 |
| Birkenfeld | 8 331 | 19,7 | 29 140 | 27,9 | 21 193 | 2,3 | 77 793 | 6,4 |
| Cochem-Zell | 31 984 | 32,2 | 104 250 | 33,9 | 65 966 | 15,2 | 235 887 | 16,1 |
| Donnersbergkreis | 4 197 | -16,2 | 9 642 | -10,5 | 11 184 | -3,3 | 26 046 | -0,9 |
| Eifelkreis Bittburg-Prüm | 18 104 | 7,1 | 45 050 | 18,8 | 40 288 | 0,6 | 98 649 | 1,9 |
| Germersheim | 3 986 | -9,6 | 11 545 | -16,4 | 10 412 | -3,7 | 30 017 | -10,3 |
| Kaiserslautern | 7 362 | -13,2 | 21 264 | -17,2 | 18 414 | -12,0 | 52 736 | -13,5 |
| Kusel | 2 932 | -0,6 | 6 488 | -2,8 | 7 579 | 7,6 | 16 074 | 0,4 |
| Mainz-Bingen | 14 220 | -0,3 | 29 402 | 7,7 | 35 009 | 3,3 | 70 169 | 8,6 |
| Mayen-Koblenz | 22 727 | 16,4 | 58 415 | 7,4 | 54 621 | 16,0 | 151 045 | 10,7 |
| Neuwied | 10 008 | 10,6 | 22 790 | 19,1 | 27 260 | 23,6 | 60 605 | 28,2 |
| Rhein-Hunsrück-Kreis | 23 183 | 8,1 | 53 870 | 10,9 | 56 544 | 13,3 | 124 613 | 9,3 |
| Rhein-Lahn-Kreis | 15 737 | 6,8 | 57 822 | 7,6 | 34 458 | 0,1 | 136 439 | 1,0 |
| Rhein-Pfalz-Kreis | 5 682 | -5,0 | 10 772 | -5,4 | 14 372 | -5,1 | 26 159 | -10,1 |
| Südliche Weinstraße | 22 057 | -0,5 | 63 584 | 9,3 | 48 433 | 3,7 | 139 397 | 7,5 |
| Südwestpfalz | 10 862 | 27,2 | 27 881 | 42,8 | 23 001 | 13,3 | 54 001 | 19,5 |
| Trier-Saarburg | 21 211 | 7,6 | 73 316 | 22,5 | 46 081 | 2,0 | 159 886 | 8,6 |
| Vulkaneifel | 28 130 | 49,3 | 103 884 | 23,8 | 67 004 | 36,4 | 258 655 | 6,9 |
| Westerwaldkreis | 21 367 | -11,5 | 54 025 | -4,1 | 59 799 | 1,0 | 150 552 | 2,9 |
| Rheinland-Pfalz | 557 658 | 3,9 | 1 486 030 | 9,3 | 1 353 094 | 4,9 | 3 594 757 | 5,7 |
| kreisfreie Städte | 154 635 | -3,6 | 291 763 | -0,9 | 402 788 | 1,6 | 740 048 | 2,3 |
| Landkreise | 403 023 | 7,1 | 1 194 267 | 12,1 | 950 306 | 6,3 | 2 854 709 | 6,7 |
| Industrie- und Handelskammer | | | | | | | | |
| Kammerbezirk Koblenz | 218 922 | 5,8 | 625 392 | 10,7 | 531 155 | 6,4 | 1 555 475 | 8,3 |
| Kammerbezirk Pfalz | 133 319 | -4,5 | 319 769 | -0,7 | 325 027 | -1,4 | 765 662 | -1,1 |
| Kammerbezirk Rheinhessen | 70 580 | -2,6 | 122 114 | 2,4 | 192 607 | 4,2 | 319 877 | 5,3 |
| Kammerbezirk Trier | 134 837 | 14,4 | 418 755 | 18,4 | 304 305 | 10,1 | 953 743 | 7,8 |

| Verwaltungsbezirk | März 2016 | | | | Januar - März 2016 | | | |
|------------------------------|-----------|--------------------------|----------------|--------------------------|--------------------|-------------------------------|----------------|-------------------------------|
| | Gäste | | Übernachtungen | | Gäste | | Übernachtungen | |
| | insgesamt | Veränderung zu März 2015 | insgesamt | Veränderung zu März 2015 | insgesamt | Veränderung zu Jan.-März 2015 | insgesamt | Veränderung zu Jan.-März 2015 |
| | Anzahl | % | Anzahl | % | Anzahl | % | Anzahl | % |
| Frankenthal (Pfalz), St. | 960 | -9,3 | 1 342 | -21,5 | 2 186 | 2,8 | 3 226 | -6,3 |
| Kaiserslautern, St. | 2 273 | 23,8 | 7 382 | 6,3 | 5 650 | 11,8 | 17 693 | -13,5 |
| Koblenz, St. | 3 915 | 9,8 | 7 558 | 13,1 | 8 868 | 5,0 | 17 253 | 15,0 |
| Landau i. d. Pf., St. | 438 | 21,0 | 1 343 | 85,2 | 1 116 | 11,0 | 3 671 | 89,0 |
| Ludwigshafen a. Rh., St. | 3 186 | 20,3 | 6 552 | -0,4 | 6 597 | 2,9 | 13 282 | -14,8 |
| Mainz, St. | 13 674 | 9,5 | 21 738 | 12,7 | 36 621 | 10,3 | 57 921 | 10,5 |
| Neustadt a. d. Weinstr., St. | 536 | 33,0 | 1 139 | 60,4 | 1 336 | 38,6 | 3 152 | 72,6 |
| Pirmasens, St. | 410 | 25,0 | 975 | 14,8 | 1 053 | 24,6 | 2 932 | 48,6 |
| Speyer, St. | 1 663 | 14,4 | 2 743 | 4,6 | 4 373 | 5,2 | 7 016 | -7,3 |
| Trier, St. | 6 119 | 0,6 | 10 961 | 1,5 | 15 352 | 2,8 | 27 720 | 7,3 |
| Worms, St. | 919 | 5,9 | 2 581 | 1,4 | 2 266 | -1,0 | 6 927 | -10,9 |
| Zweibrücken, St. | 343 | -41,5 | 652 | -20,0 | 1 236 | -3,0 | 1 946 | -13,0 |
| Ahrweiler | 4 931 | -0,1 | 10 872 | 1,5 | 9 561 | -4,1 | 20 893 | -4,5 |
| Altenkirchen (Ww.) | 491 | 35,3 | 1 232 | 62,7 | 1 394 | 42,4 | 3 551 | 57,9 |
| Alzey-Worms | 727 | 45,4 | 1 139 | 29,1 | 1 893 | 59,2 | 2 696 | 23,2 |
| Bad Dürkheim | 1 383 | -14,2 | 4 061 | 8,0 | 3 576 | -6,0 | 10 085 | 9,2 |
| Bad Kreuznach | 1 484 | 8,3 | 4 332 | 31,9 | 3 914 | 5,9 | 11 598 | 13,9 |
| Bernkastel-Wittlich | 8 012 | 22,0 | 23 557 | 21,4 | 16 933 | 10,0 | 51 521 | 10,3 |
| Birkenfeld | 2 593 | 42,8 | 11 248 | 84,4 | 6 547 | 2,8 | 28 808 | 19,3 |
| Cochem-Zell | 11 962 | 35,8 | 41 316 | 60,3 | 25 103 | 16,3 | 90 962 | 32,0 |
| Donnersbergkreis | 235 | -19,0 | 488 | -23,0 | 839 | 9,5 | 2 906 | 27,7 |
| Eifelkreis Bittburg-Prüm | 4 080 | -0,9 | 9 949 | 18,3 | 8 733 | -17,9 | 21 702 | -18,4 |
| Germersheim | 388 | 2,6 | 1 076 | -2,0 | 1 119 | 19,6 | 3 196 | 20,7 |
| Kaiserslautern | 2 713 | 12,2 | 10 236 | 1,3 | 5 915 | 1,9 | 22 220 | -4,8 |
| Kusel | 213 | 7,0 | 748 | -12,9 | 559 | -23,5 | 1 829 | -25,4 |
| Mainz-Bingen | 1 858 | 13,5 | 3 750 | 17,8 | 3 942 | 0,7 | 7 536 | 0,8 |
| Mayen-Koblenz | 2 268 | 25,2 | 5 799 | 29,9 | 5 585 | 28,3 | 13 823 | 27,9 |
| Neuwied | 955 | 17,2 | 1 939 | 28,7 | 2 457 | 13,9 | 4 703 | 16,0 |
| Rhein-Hunsrück-Kreis | 4 296 | -12,4 | 8 041 | -11,4 | 10 605 | -17,2 | 19 306 | -12,5 |
| Rhein-Lahn-Kreis | 2 001 | 33,4 | 5 040 | 46,3 | 4 310 | 6,9 | 10 417 | 2,1 |
| Rhein-Pfalz-Kreis | 699 | -13,2 | 1 480 | -1,5 | 2 024 | -3,9 | 3 799 | -17,3 |
| Südliche Weinstraße | 949 | -5,2 | 2 710 | 21,4 | 2 167 | -4,9 | 6 143 | 20,2 |
| Südwestpfalz | 415 | 10,4 | 917 | -10,3 | 1 058 | -5,6 | 2 216 | -20,1 |
| Trier-Saarburg | 5 190 | 3,9 | 20 342 | 17,2 | 12 319 | -10,1 | 53 012 | -2,9 |
| Vulkaneifel | 5 276 | 59,9 | 19 342 | 25,0 | 13 266 | 39,9 | 52 627 | -3,2 |
| Westerwaldkreis | 1 823 | 10,4 | 4 255 | -6,4 | 4 499 | 14,5 | 10 785 | 3,8 |
| Rheinland-Pfalz | 99 378 | 13,1 | 258 835 | 19,9 | 234 972 | 5,6 | 619 073 | 5,8 |
| kreisfreie Städte | 34 436 | 8,7 | 64 966 | 7,8 | 86 654 | 7,4 | 162 739 | 4,3 |
| Landkreise | 64 942 | 15,6 | 193 869 | 24,6 | 148 318 | 4,6 | 456 334 | 6,3 |
| Industrie- und Handelskammer | | | | | | | | |
| Kammerbezirk Koblenz | 36 719 | 16,4 | 101 632 | 33,1 | 82 843 | 5,8 | 232 099 | 16,1 |
| Kammerbezirk Pfalz | 16 804 | 6,7 | 43 844 | 4,0 | 40 804 | 3,6 | 105 312 | -2,0 |
| Kammerbezirk Rheinhessen | 17 178 | 10,9 | 29 208 | 12,8 | 44 722 | 10,2 | 75 080 | 7,5 |
| Kammerbezirk Trier | 28 677 | 14,5 | 84 151 | 17,8 | 66 603 | 3,8 | 206 582 | -0,7 |

T 7 Entwicklung des Fremdenverkehrs im Campingtourismus

| Jahr Monat | Gäste | | Übernachtungen | | Gäste | | Übernachtungen | | |
|---------------|-----------|----------------------|----------------|----------------------|--|----------------------|----------------|----------------------|-------|
| | insgesamt | Ausländer/ -innen | insgesamt | Ausländer/ -innen | insgesamt | Ausländer/ -innen | insgesamt | Ausländer/ -innen | |
| | Anzahl | | | | Veränderungen zum Vorjahr bzw. Vorjahresmonat in % | | | | |
| 2006 | 550 558 | 214 218 | 1 852 637 | 798 314 | 1,4 | 1,3 | -2,3 | -3,3 | |
| 2007 | 524 901 | 203 070 | 1 784 746 | 775 822 | -4,7 | -5,2 | -3,7 | -2,8 | |
| 2008 | 527 751 | 205 305 | 1 783 519 | 787 667 | 0,5 | 1,1 | -0,1 | 1,5 | |
| 2009 | 582 536 | 223 073 | 1 974 241 | 855 019 | 10,4 | 8,7 | 10,7 | 8,6 | |
| 2010 | 640 281 | 243 802 | 2 081 126 | 923 427 | 9,9 | 9,3 | 5,4 | 8,0 | |
| 2011 | 705 532 | 250 348 | 2 243 241 | 917 439 | 10,2 | 2,7 | 7,8 | -0,6 | |
| 2012 | 701 269 | 255 839 | 2 165 752 | 893 889 | -0,6 | 2,2 | -3,5 | -2,6 | |
| 2013 | 692 516 | 251 709 | 2 208 552 | 937 339 | -1,2 | -1,6 | 2,0 | 4,9 | |
| 2014 | 736 706 | 261 372 | 2 369 658 | 989 436 | 6,4 | 3,8 | 7,3 | 5,6 | |
| 2015 | 810 736 | 283 249 | 2 482 669 | 1 029 561 | 10,0 | 8,4 | 4,8 | 4,1 | |
| | | | | | | | | | |
| 2013 | März | 13 695 | 1 820 | 32 802 | 3 927 | 8,1 | -19,0 | 24,3 | -16,9 |
| | April | 37 588 | 10 750 | 97 094 | 30 923 | -26,1 | -24,6 | -33,3 | -23,9 |
| | Mai | 92 755 | 25 977 | 278 379 | 86 917 | -5,2 | -9,5 | -3,2 | -5,9 |
| | Juni | 82 305 | 32 238 | 242 633 | 101 078 | -13,4 | -5,2 | -14,4 | -6,3 |
| | Juli | 146 906 | 69 587 | 516 016 | 287 640 | 16,5 | 16,7 | 20,9 | 27,6 |
| | August | 151 961 | 63 276 | 528 531 | 260 484 | 4,5 | -1,4 | 8,4 | 5,7 |
| | September | 88 316 | 32 012 | 282 706 | 115 344 | -7,0 | -7,9 | -2,1 | -3,6 |
| | Oktober | 62 256 | 13 340 | 187 189 | 44 185 | 1,4 | -10,8 | 4,9 | -10,4 |
| | November | 7 103 | 1 152 | 17 860 | 2 885 | 11,0 | 5,3 | 19,3 | 20,1 |
| | Dezember | 3 306 | 482 | 9 241 | 1 582 | 8,6 | -7,7 | 13,4 | 0,1 |
| | | | | | | | | | |
| 2014 | Januar | 2 730 | 486 | 6 031 | 1 151 | 13,9 | -6,9 | 4,9 | 2,0 |
| | Februar | 4 381 | 622 | 11 189 | 1 293 | 11,5 | 12,5 | 8,1 | 3,8 |
| | März | 13 503 | 2 306 | 28 977 | 5 645 | -1,4 | 26,7 | -11,7 | 43,7 |
| | April | 60 681 | 15 885 | 174 299 | 46 168 | 61,4 | 47,8 | 79,5 | 49,3 |
| | Mai | 78 827 | 27 612 | 230 267 | 88 338 | -15,0 | 6,3 | -17,3 | 1,6 |
| | Juni | 136 467 | 41 573 | 434 678 | 144 003 | 65,8 | 29,0 | 79,2 | 42,5 |
| | Juli | 125 848 | 63 351 | 455 610 | 274 242 | -14,3 | -9,0 | -11,7 | -4,7 |
| | August | 136 834 | 59 281 | 495 837 | 253 229 | -10,0 | -6,3 | -6,2 | -2,8 |
| | September | 94 701 | 32 754 | 297 983 | 119 272 | 7,2 | 2,3 | 5,4 | 3,4 |
| | Oktober | 70 910 | 15 689 | 206 853 | 50 750 | 13,9 | 17,6 | 10,5 | 14,9 |
| | November | 7 331 | 1 141 | 16 845 | 3 272 | 3,2 | -1,0 | -5,7 | 13,4 |
| | Dezember | 4 493 | 672 | 11 089 | 2 073 | 35,9 | 39,4 | 20,0 | 31,0 |
| | | | | | | | | | |
| 2015 | Januar | 3 035 | 616 | 8 712 | 2 203 | 11,2 | 26,7 | 44,5 | 91,4 |
| | Februar | 5 045 | 793 | 11 906 | 1 945 | 15,2 | 27,5 | 6,4 | 50,4 |
| | März | 13 253 | 2 049 | 31 670 | 6 038 | -1,9 | -11,1 | 9,3 | 7,0 |
| | April | 55 147 | 13 676 | 155 373 | 39 732 | -9,1 | -13,9 | -10,9 | -13,9 |
| | Mai | 121 634 | 32 757 | 345 901 | 99 999 | 54,3 | 18,6 | 50,2 | 13,2 |
| | Juni | 111 838 | 38 908 | 336 522 | 133 677 | -18,0 | -6,4 | -22,6 | -7,2 |
| | Juli | 152 169 | 75 360 | 503 168 | 298 494 | 20,9 | 19,0 | 10,4 | 8,8 |
| | August | 160 573 | 66 327 | 548 992 | 272 815 | 17,3 | 11,9 | 10,7 | 7,7 |
| | September | 100 349 | 34 964 | 307 978 | 120 070 | 6,0 | 6,7 | 3,4 | 0,7 |
| | Oktober | 72 238 | 15 480 | 199 988 | 49 182 | 1,9 | -1,3 | -3,3 | -3,1 |
| | November | 9 115 | 1 431 | 18 290 | 3 325 | 24,3 | 25,4 | 8,6 | 1,6 |
| | Dezember | 6 340 | 888 | 14 169 | 2 081 | 41,1 | 32,1 | 27,8 | 0,4 |
| | | | | | | | | | |
| 2016 | Januar | 3 713 | 638 | 9 719 | 1 446 | 22,3 | 3,6 | 11,6 | -34,4 |
| | Februar | 3 902 | 670 | 8 089 | 1 581 | -22,7 | -15,5 | -32,1 | -18,7 |
| | März | 25 829 | 3 698 | 68 945 | 9 399 | 94,9 | 80,5 | 117,7 | 55,7 |

| Verwaltungsbezirk ¹ | März 2016 | | | | Januar - März 2016 | | | |
|--------------------------------|-----------|--------------------------|----------------|--------------------------|--------------------|-------------------------------|----------------|-------------------------------|
| | Gäste | | Übernachtungen | | Gäste | | Übernachtungen | |
| | insgesamt | Veränderung zu März 2015 | insgesamt | Veränderung zu März 2015 | insgesamt | Veränderung zu Jan.-März 2015 | insgesamt | Veränderung zu Jan.-März 2015 |
| | Anzahl | % | Anzahl | % | Anzahl | % | Anzahl | % |
| Frankenthal (Pfalz), St. | - | - | - | - | - | - | - | - |
| Kaiserslautern, St. | - | - | - | - | - | - | - | - |
| Koblenz, St. | . | . | . | . | . | . | . | . |
| Landau i. d. Pf., St. | - | - | - | - | - | - | - | - |
| Ludwigshafen a. Rh., St. | - | - | - | - | - | - | - | - |
| Mainz, St. | . | . | . | . | . | . | . | . |
| Neustadt a. d. Weinstr., St. | . | . | . | . | . | . | . | . |
| Pirmasens, St. | - | - | - | - | - | - | - | - |
| Speyer, St. | . | . | . | . | . | . | . | . |
| Trier, St. | . | . | . | . | . | . | . | . |
| Worms, St. | . | . | . | . | . | . | . | . |
| Zweibrücken, St. | - | - | - | - | - | - | - | - |
| Ahrweiler | 3 918 | 180,3 | 9 858 | 198,5 | 4 541 | 34,9 | 11 568 | 47,3 |
| Altenkirchen (Ww.) | . | . | . | . | . | . | . | . |
| Alzey-Worms | 108 | 56,5 | 296 | 144,6 | 134 | 35,4 | 369 | 101,6 |
| Bad Dürkheim | 1 795 | -1,7 | 4 805 | 30,4 | 2 481 | 8,4 | 6 087 | 27,4 |
| Bad Kreuznach | 779 | 123,2 | 2 807 | 171,2 | 872 | 83,2 | 3 131 | 121,3 |
| Berncastel-Wittlich | 1 172 | . | 2 825 | . | 1 529 | . | 3 502 | . |
| Birkenfeld | . | . | 773 | 20,8 | . | . | 1 085 | 14,6 |
| Cochem-Zell | 993 | 60,4 | 3 837 | 92,4 | 1 060 | 30,9 | 3 968 | 36,8 |
| Donnersbergkreis | . | . | . | . | . | . | . | . |
| Eifelkreis Bitburg-Prüm | 1 455 | 175,0 | 4 622 | 213,8 | 1 642 | 94,1 | 5 139 | 101,9 |
| Germersheim | . | . | . | . | . | . | . | . |
| Kaiserslautern | 200 | 106,2 | . | . | 338 | 53,6 | . | . |
| Kusel | 355 | 69,0 | . | . | 444 | 30,6 | . | . |
| Mainz-Bingen | 970 | 73,5 | 2 066 | 56,0 | 1 402 | 49,3 | 2 996 | 36,0 |
| Mayen-Koblenz | 664 | 115,6 | 790 | 4,9 | 1 085 | 143,3 | 1 214 | 14,9 |
| Neuwied | 870 | 161,3 | 2 609 | 298,3 | 1 103 | 105,0 | 3 266 | 205,2 |
| Rhein-Hunsrück-Kreis | 1 669 | 114,5 | 4 349 | 124,1 | 2 195 | 61,9 | 5 525 | 72,4 |
| Rhein-Lahn-Kreis | 905 | 79,9 | 1 616 | 144,8 | 1 236 | 90,4 | 2 069 | 135,1 |
| Rhein-Pfalz-Kreis | - | - | - | - | - | - | - | - |
| Südliche Weinstraße | . | . | . | . | . | . | . | . |
| Südwestpfalz | 612 | 530,9 | 1 609 | 769,7 | 722 | 430,9 | 1 994 | 612,1 |
| Trier-Saarburg | 2 742 | 156,3 | . | . | 2 806 | 136,8 | . | . |
| Vulkaneifel | . | . | 2 680 | . | . | . | 4 230 | . |
| Westerwaldkreis | 943 | 88,2 | 2 535 | 96,2 | 1 547 | 52,3 | 4 586 | 68,0 |
| Rheinland-Pfalz | 25 829 | 94,9 | 68 945 | 117,7 | 33 407 | 56,6 | 86 584 | 65,6 |

¹ Aus Datenschutzgründen können nur Verwaltungsbezirke mit drei und mehr Campingplätzen dargestellt werden.

| Herkunftsland | März 2016 | | | | Januar - März 2016 | | | |
|----------------------------------|-----------|--------------------------|----------------|--------------------------|--------------------|-------------------------------|----------------|-------------------------------|
| | Gäste | | Übernachtungen | | Gäste | | Übernachtungen | |
| | insgesamt | Veränderung zu März 2015 | insgesamt | Veränderung zu März 2015 | insgesamt | Veränderung zu Jan.-März 2015 | insgesamt | Veränderung zu Jan.-März 2015 |
| | Anzahl | % | Anzahl | % | Anzahl | % | Anzahl | % |
| Deutschland | 22 131 | 97,5 | 59 546 | x | 28 395 | 58,9 | 74 152 | 76,1 |
| Ausland | 3 698 | 80,5 | 9 399 | 55,7 | 5 012 | 44,9 | 12 432 | 22,0 |
| Europa | 3 691 | 81,5 | 9 380 | 56,0 | 5 003 | 45,4 | 12 409 | 22,2 |
| Belgien | 998 | x | 2 356 | x | 1 258 | x | 2 912 | x |
| Bulgarien | 5 | - | 10 | - | 5 | 66,7 | 10 | 66,7 |
| Dänemark | 130 | 71,1 | 321 | 71,7 | 160 | 60,0 | 357 | 60,1 |
| Estland | - | x | - | x | 1 | - | 2 | 100,0 |
| Finnland | 11 | -26,7 | 25 | 56,3 | 18 | -5,3 | 32 | 60,0 |
| Frankreich | 90 | x | 175 | 71,6 | 124 | x | 232 | 49,7 |
| Griechenland | - | - | - | - | - | - | - | - |
| Vereinigtes Königreich | 172 | 37,6 | 605 | 31,0 | 252 | 30,6 | 761 | 7,6 |
| Republik Irland | - | - | - | - | 2 | -50,0 | 2 | -50,0 |
| Island | - | - | - | - | - | - | - | - |
| Italien | 24 | x | 46 | 64,3 | 61 | x | 106 | 73,8 |
| Kroatien | - | - | - | - | - | - | - | - |
| Lettland | - | - | - | - | - | - | - | - |
| Litauen | - | - | - | - | - | - | - | - |
| Luxemburg | 80 | x | 181 | x | 99 | 76,8 | 212 | x |
| Malta | - | - | - | - | - | - | - | - |
| Niederlande | 1 784 | 51,7 | 4 932 | 25,8 | 2 500 | 16,0 | 6 823 | -2,6 |
| Norwegen | 68 | 47,8 | 155 | 29,2 | 92 | 53,3 | 202 | 28,7 |
| Österreich | 29 | 11,5 | 68 | 23,6 | 52 | 73,3 | 112 | 83,6 |
| Polen | 4 | x | 6 | x | 12 | x | 40 | x |
| Portugal | - | - | - | - | - | - | - | - |
| Rumänien | - | - | - | - | - | - | - | - |
| Russland | - | - | - | - | - | - | - | - |
| Schweden | 141 | x | 225 | x | 168 | x | 261 | x |
| Schweiz einschl. Liechtenstein | 79 | 43,6 | 137 | 31,7 | 116 | 61,1 | 195 | 43,4 |
| Slowakische Republik | - | x | - | x | - | x | - | x |
| Slowenien | - | - | - | - | - | - | - | - |
| Spanien | 3 | 50,0 | 4 | 100,0 | 5 | -16,7 | 6 | - |
| Tschechische Republik | 4 | - | 4 | -33,3 | 4 | -33,3 | 4 | -50,0 |
| Türkei | - | - | - | - | - | - | - | - |
| Ukraine | - | - | - | - | - | - | - | - |
| Ungarn | 1 | - | 1 | - | 1 | - | 1 | - |
| Zypern | - | - | - | - | - | - | - | - |
| Sonstiges Europa | 68 | x | 129 | x | 73 | x | 139 | x |
| Afrika | - | - | - | - | 2 | - | 4 | - |
| Republik Südafrika | - | - | - | - | 2 | - | 4 | - |
| Sonstiges Afrika | - | - | - | - | - | - | - | - |
| Amerika | 5 | -16,7 | 11 | 10,0 | 5 | -37,5 | 11 | -21,4 |
| Kanada | - | x | - | x | - | x | - | x |
| USA | 5 | x | 11 | x | 5 | x | 11 | x |
| Mittelamerika und Karibik | - | - | - | - | - | - | - | - |
| Brasilien | - | - | - | - | - | - | - | - |
| Sonstiges Südamerika | - | - | - | - | - | x | - | x |
| Sonstiges Nordamerika | - | - | - | - | - | - | - | - |
| Asien | 1 | - | 1 | - | 1 | - | 1 | - |
| Arabische Golfstaaten | - | - | - | - | - | - | - | - |
| Volksrepublik China und Hongkong | 1 | - | 1 | - | 1 | - | 1 | - |
| Indien | - | - | - | - | - | - | - | - |
| Israel | - | - | - | - | - | - | - | - |
| Japan | - | - | - | - | - | - | - | - |
| Südkorea | - | - | - | - | - | - | - | - |
| Taiwan | - | - | - | - | - | - | - | - |
| Sonstiges Asien | - | - | - | - | - | - | - | - |
| Australien, Ozeanien | - | x | 5 | x | - | x | 5 | x |
| Australien | - | x | 5 | x | - | x | 5 | x |
| Neuseeland, Ozeanien | - | - | - | - | - | - | - | - |
| Ohne Angaben | 1 | - | 2 | - | 1 | - | 2 | - |
| Rheinland-Pfalz | 25 829 | 94,9 | 68 945 | x | 33 407 | 56,6 | 86 584 | 65,6 |

| Verwaltungsbezirk | März 2016 | | | | | | Januar - März 2016 | | | | | |
|-------------------|---------------|--------------|--|----------------|----------------|----------------|--------------------|----------------|----------------|----------------|----------------|--|
| | Be- triebe | Betten | | Gäste | | Übernachtungen | | Gäste | | Übernachtungen | | |
| | | An- gebot | Auslas- tung | ins- gesamt | Aus- länder | ins- gesamt | Aus- länder | ins- gesamt | Aus- länder | ins- gesamt | Aus- länder | |
| | Anzahl | % | Anzahl und Veränderung zu März 2015 bzw. Jan.-März 2015 in % | | | | | | | | | |

Kreisfreie Städte

| | | | | | | | | | | | |
|------------------------------|-----|-------|------|--------|--------|--------|--------|---------|--------|---------|--------|
| Frankenthal (Pfalz), St. | 6 | 610 | 34,2 | 3 569 | 960 | 6 257 | 1 342 | 9 858 | 2 186 | 16 703 | 3 226 |
| | | | | -15,3 | -9,3 | -13,6 | -21,5 | 1,7 | 2,8 | -2,9 | -6,3 |
| Kaiserslautern, St. | 33 | 1 707 | 39,9 | 8 930 | 2 273 | 20 414 | 7 382 | 25 408 | 5 650 | 54 552 | 17 693 |
| | | | | -22,9 | 23,8 | -27,1 | 6,3 | -11,8 | 11,8 | -20,9 | -13,5 |
| Koblenz, St. | 56 | 3 980 | 41,4 | 23 586 | 3 915 | 49 406 | 7 558 | 59 608 | 8 868 | 126 225 | 17 253 |
| | | | | 0,7 | 9,8 | 4,5 | 13,1 | 4,4 | 5,0 | 10,6 | 15,0 |
| Landau i. d. Pf., St. | 16 | 605 | 34,5 | 2 969 | 438 | 6 257 | 1 343 | 8 187 | 1 116 | 17 274 | 3 671 |
| | | | | -9,4 | 21,0 | 0,2 | 85,2 | -4,9 | 11,0 | 6,3 | 89,0 |
| Ludwigshafen a. Rh., St. | 24 | 1 779 | 38,4 | 10 642 | 3 186 | 20 503 | 6 552 | 24 935 | 6 597 | 47 823 | 13 282 |
| | | | | -10,5 | 20,3 | -10,0 | -0,4 | -13,7 | 2,9 | -15,2 | -14,8 |
| Mainz, St. | 42 | 5 558 | 43,7 | 46 246 | 13 674 | 72 806 | 21 738 | 132 169 | 36 621 | 200 566 | 57 921 |
| | | | | -2,3 | 9,5 | 2,0 | 12,7 | 4,8 | 10,3 | 5,9 | 10,5 |
| Neustadt a. d. Weinstr., St. | 173 | 1 978 | 30,7 | 7 158 | 536 | 18 216 | 1 139 | 16 435 | 1 336 | 41 344 | 3 152 |
| | | | | 7,7 | 33,0 | 7,1 | 60,4 | 13,6 | 38,6 | 15,0 | 72,6 |
| Pirmasens, St. | 48 | 566 | 27,8 | 2 373 | 410 | 4 713 | 975 | 6 391 | 1 053 | 12 610 | 2 932 |
| | | | | 10,2 | 25,0 | 24,2 | 14,8 | 6,3 | 24,6 | 18,2 | 48,6 |
| Speyer, St. | 49 | 1 476 | 48,8 | 12 651 | 1 663 | 21 630 | 2 743 | 31 410 | 4 373 | 53 041 | 7 016 |
| | | | | -0,9 | 14,4 | 2,3 | 4,6 | 2,6 | 5,2 | -0,3 | -7,3 |
| Trier, St. | 130 | 4 862 | 39,9 | 29 723 | 6 119 | 58 254 | 10 961 | 70 520 | 15 352 | 135 104 | 27 720 |
| | | | | 0,7 | 0,6 | 5,8 | 1,5 | 3,6 | 2,8 | 8,2 | 7,3 |
| Worms, St. | 39 | 1 079 | 33,5 | 5 282 | 919 | 10 836 | 2 581 | 12 909 | 2 266 | 27 106 | 6 927 |
| | | | | -3,8 | 5,9 | -2,6 | 1,4 | 2,0 | -1,0 | -0,8 | -10,9 |
| Zweibrücken, St. | 30 | 321 | 25,7 | 1 506 | 343 | 2 471 | 652 | 4 958 | 1 236 | 7 700 | 1 946 |
| | | | | -26,0 | -41,5 | -22,5 | -20,0 | -9,5 | -3,0 | -18,7 | -13,0 |

Landkreise

| | | | | | | | | | | | |
|-----------------------------|-----|--------|------|--------|-------|---------|--------|--------|-------|---------|--------|
| LK Ahrweiler | 617 | 10 941 | 30,9 | 36 153 | 4 931 | 101 357 | 10 872 | 83 019 | 9 561 | 238 570 | 20 893 |
| | | | | -0,4 | -0,1 | 8,4 | 1,5 | -0,4 | -4,1 | 4,8 | -4,5 |
| Bad Neuenahr-Ahrweiler, St. | 200 | 4 133 | 46,1 | 15 858 | 1 364 | 57 216 | 2 924 | 39 747 | 3 145 | 145 284 | 6 140 |
| | | | | -4,8 | -7,0 | 6,7 | 6,8 | -2,4 | -3,6 | 4,6 | -8,3 |
| Remagen, St. | 38 | 571 | 25,2 | 1 890 | 399 | 4 316 | 1 329 | 4 768 | 821 | 10 774 | 2 784 |
| | | | | -7,1 | 15,0 | -5,9 | 6,8 | 1,4 | 26,7 | -3,0 | 22,0 |
| Sinzig, St. | 31 | 275 | . | . | . | . | . | . | . | . | . |
| VG Adenau | 111 | 2 559 | 17,0 | 7 287 | 1 686 | 13 053 | 3 223 | 14 343 | 2 457 | 26 016 | 4 872 |
| | | | | . | . | . | . | . | . | . | . |
| Adenau, St. | 28 | 291 | 17,3 | 702 | 239 | 1 507 | 535 | 1 520 | 501 | 3 464 | 1 115 |
| | | | | -5,9 | -36,9 | 11,3 | -29,0 | -14,4 | -47,4 | 4,1 | -41,9 |
| Antweiler | 7 | 14 | x | . | . | . | . | . | . | . | . |
| | | | | 0,0 | 0,0 | 0,0 | 0,0 | 0,0 | 0,0 | 0,0 | 0,0 |
| Barweiler | 14 | 138 | . | . | . | . | . | . | . | . | . |
| | | | | . | . | . | . | . | . | . | . |
| Kaltenborn | 3 | . | . | . | . | . | . | . | . | . | . |
| | | | | . | . | . | . | . | . | . | . |
| Müllenbach | 3 | 74 | . | . | . | . | . | . | . | . | . |
| | | | | . | 0,0 | . | 0,0 | . | 0,0 | . | 0,0 |

| Verwaltungsbezirk | März 2016 | | | | | | | Januar - März 2016 | | | |
|-------------------|---------------|--------------|--|----------------|----------------|----------------|----------------|--------------------|----------------|----------------|----------------|
| | Be- triebe | Betten | | Gäste | | Übernachtungen | | Gäste | | Übernachtungen | |
| | | An- gebot | Auslas- tung | ins- gesamt | Aus- länder | ins- gesamt | Aus- länder | ins- gesamt | Aus- länder | ins- gesamt | Aus- länder |
| | Anzahl | % | Anzahl und Veränderung zu März 2015 bzw. Jan.-März 2015 in % | | | | | | | | |

noch: LK Ahrweiler

| | | | | | | | | | | | |
|------------------------------|-----|-------|------|-------|-------|--------|-------|--------|-------|--------|-------|
| Nürburg | 29 | 1 256 | 20,6 | 5 070 | 1 107 | 7 766 | 1 965 | 10 003 | 1 468 | 15 663 | 2 614 |
| | | | | 37,3 | 1,2 | 25,1 | -19,6 | 26,4 | -3,5 | 18,3 | -18,0 |
| Schuld | 7 | 71 | . | . | . | . | . | . | . | . | . |
| Wiesemscheid | 4 | 210 | 3,3 | 156 | 70 | 210 | 73 | 260 | 70 | 325 | 73 |
| | | | | -39,8 | -21,3 | -44,0 | -35,4 | -15,9 | -22,2 | -27,6 | -36,0 |
| VG Altenahr | 123 | 1 724 | 27,8 | 5 799 | 1 059 | 14 360 | 2 469 | 11 162 | 2 025 | 27 339 | 4 570 |
| | | | | 8,6 | 38,8 | 25,7 | 53,7 | -0,4 | 21,5 | 11,0 | 26,2 |
| Altenahr | 30 | 853 | 28,0 | 3 167 | 663 | 7 172 | 1 619 | 5 307 | 885 | 11 845 | 2 165 |
| | | | | 27,9 | 78,2 | 53,4 | x | 8,1 | 35,9 | 18,9 | 44,6 |
| Dernau | 43 | 230 | 12,4 | 252 | 21 | 853 | 89 | 625 | 39 | 1 969 | 153 |
| | | | | 1,6 | x | 3,1 | x | 9,3 | 95,0 | 0,2 | 93,7 |
| Mayschoß | 21 | 293 | . | . | . | . | . | . | . | . | . |
| Rech | 21 | 135 | 26,5 | 436 | 19 | 1 074 | 39 | 1 008 | 73 | 2 164 | 137 |
| | | | | -18,7 | -24,0 | -6,3 | 14,7 | -14,7 | -38,7 | -11,0 | -40,9 |
| VG Bad Breisig | 83 | . | . | 1 611 | 134 | 4 326 | 335 | 3 519 | 261 | 8 718 | 611 |
| | | | | -22,9 | -8,2 | -4,1 | 5,7 | -17,0 | -22,8 | -6,9 | -29,0 |
| Bad Breisig, St. | 76 | 927 | 13,9 | 1 488 | 128 | 3 861 | 315 | 3 276 | 243 | 7 921 | 539 |
| | | | | . | . | -1,5 | 4,0 | . | . | -4,0 | -34,3 |
| Brohl-Lützing | 7 | . | . | 123 | 6 | 465 | 20 | 243 | 18 | 797 | 72 |
| | | | | . | . | -21,3 | 42,9 | . | . | -28,5 | 75,6 |
| VG Brohltal | 30 | 618 | 32,9 | 2 728 | 214 | 6 092 | 404 | 6 989 | 551 | 15 219 | 1 092 |
| | | | | -2,4 | -26,0 | 9,2 | -36,0 | 6,8 | -20,4 | 15,7 | -12,6 |
| Burgbrohl | 6 | 105 | 56,3 | . | . | 1 772 | 171 | . | . | 3 975 | 388 |
| | | | | . | . | . | . | . | . | . | . |
| Glees | 4 | 160 | . | . | . | . | . | . | . | . | . |
| Kempenich | 7 | 75 | 10,2 | 100 | 5 | 229 | 9 | 217 | 11 | 589 | 59 |
| | | | | 4,2 | 66,7 | 67,2 | x | 40,0 | 83,3 | 95,7 | x |
| LK Altenkirchen (Ww.) | 94 | 2 476 | 22,4 | 7 211 | 491 | 16 655 | 1 232 | 18 183 | 1 394 | 39 980 | 3 551 |
| | | | | 7,9 | 35,3 | 19,7 | 62,7 | 4,9 | 42,4 | 11,6 | 57,9 |
| VG Altenkirchen (Ww.) | 11 | 497 | 27,6 | 1 726 | 85 | 4 121 | 221 | 4 508 | 233 | 10 088 | 636 |
| | | | | -8,8 | 88,9 | 16,2 | 95,6 | -6,9 | 66,4 | 3,3 | 82,8 |
| VG Betzdorf | 5 | 71 | . | . | . | . | . | . | . | . | . |
| Betzdorf, St. | 5 | 71 | . | . | . | . | . | . | . | . | . |
| VG Flammersfeld | 17 | 554 | 17,8 | . | . | 2 951 | 295 | . | . | 7 217 | 914 |
| | | | | . | . | 0,5 | 45,3 | . | . | 12,0 | 33,8 |
| Horhausen (Ww.) | 3 | 32 | 8,5 | . | . | 82 | 14 | . | . | 171 | 20 |
| | | | | . | . | . | . | . | . | . | . |
| Oberlahr | 3 | 12 | 42,8 | 7 | - | 154 | - | 18 | - | 280 | - |
| | | | | 16,7 | 0,0 | x | 0,0 | x | 0,0 | x | 0,0 |
| Rott | 4 | 34 | 7,5 | 25 | 4 | 77 | 8 | 49 | 10 | 177 | 22 |
| | | | | -16,7 | -20,0 | 1,3 | -33,3 | -39,5 | -28,6 | -14,5 | -38,9 |
| VG Gebhardshain | 7 | 141 | 8,4 | 191 | - | 354 | - | 484 | 76 | 890 | 151 |
| | | | | 9,1 | x | -5,9 | x | 12,0 | x | -2,6 | -47,8 |
| VG Hamm (Sieg) | 8 | 247 | . | 668 | 16 | . | . | 1 606 | 65 | . | . |
| | | | | -2,2 | -38,5 | . | . | 19,1 | -12,2 | . | . |
| Hamm (Sieg) | 4 | 51 | . | . | . | . | . | . | . | . | . |
| | | | | . | . | . | . | . | . | . | . |

| Verwaltungsbezirk | März 2016 | | | | | | Januar - März 2016 | | | | |
|-------------------|---------------|--------------|--|----------------|----------------|----------------|--------------------|----------------|----------------|----------------|----------------|
| | Be- triebe | Betten | | Gäste | | Übernachtungen | | Gäste | | Übernachtungen | |
| | | An- gebot | Auslas- tung | ins- gesamt | Aus- länder | ins- gesamt | Aus- länder | ins- gesamt | Aus- länder | ins- gesamt | Aus- länder |
| | Anzahl | % | Anzahl und Veränderung zu März 2015 bzw. Jan.-März 2015 in % | | | | | | | | |

noch: LK Altenkirchen (Ww.)

| | | | | | | | | | | | |
|------------------------|------------|--------------|-------------|---------------|--------------|---------------|--------------|---------------|--------------|----------------|---------------|
| VG Herdorf-Daaden | 15 | 228 | 20,1 | 664 | 69 | 1 378 | 230 | 1 785 | 94 | 3 741 | 398 |
| | | | | -12,5 | x | 1,7 | x | -9,7 | 100,0 | -2,7 | x |
| Daaden | 7 | 62 | 27,6 | . | - | 513 | - | . | - | 1 468 | - |
| | | | | . | 0,0 | . | 0,0 | . | 0,0 | . | 0,0 |
| Herdorf, St. | 7 | 166 | 17,4 | . | . | 865 | 230 | . | . | 2 273 | 398 |
| | | | | . | . | 38,2 | x | . | . | 19,6 | x |
| VG Kirchen (Sieg) | 13 | 364 | 29,9 | 1 338 | 74 | 3 270 | 286 | 3 130 | 196 | 7 533 | 690 |
| | | | | 33,4 | 27,6 | 53,4 | x | 9,1 | 38,0 | 21,5 | x |
| Friesenhagen | 3 | 42 | . | . | . | . | . | . | . | . | . |
| Kirchen (Sieg), St. | 9 | . | . | . | . | . | . | . | . | . | . |
| VG Wissen | 18 | 374 | 21,0 | 748 | 27 | 2 353 | 95 | 1 952 | 66 | 5 420 | 269 |
| | | | | 14,0 | 28,6 | 36,6 | x | 17,7 | 100,0 | 28,0 | x |
| Katzwinkel (Sieg) | 5 | . | . | . | - | . | - | . | . | . | . |
| | | | | . | 0,0 | . | 0,0 | . | . | . | . |
| Wissen, St. | 11 | 158 | 18,9 | 256 | 27 | 894 | 95 | 688 | 62 | 2 206 | 259 |
| | | | | -1,9 | 28,6 | 42,4 | x | 20,7 | 87,9 | 50,7 | x |
| LK Alzey-Worms | 73 | 1 497 | 20,2 | 4 832 | 727 | 9 070 | 1 139 | 12 520 | 1 893 | 22 036 | 2 696 |
| | | | | -9,9 | 45,4 | -3,6 | 29,1 | 2,6 | 59,2 | -1,5 | 23,2 |
| Alzey, St. | 19 | 541 | 24,0 | 2 135 | 447 | 3 895 | 703 | 5 498 | 1 099 | 9 790 | 1 600 |
| | | | | -10,1 | 46,1 | 2,8 | 70,6 | -4,1 | 52,9 | 3,7 | 47,5 |
| VG Alzey-Land | 19 | 203 | 24,2 | 899 | 112 | 1 476 | 190 | 2 185 | 336 | 3 438 | 448 |
| | | | | . | . | 45,4 | 100,0 | . | . | 65,6 | 91,5 |
| Flonheim | 13 | 128 | 31,9 | 783 | 109 | 1 224 | 187 | 1 929 | 321 | 2 936 | 418 |
| | | | | 58,5 | x | 45,4 | x | 88,7 | x | 71,5 | x |
| VG Monsheim | 9 | 215 | 19,7 | 647 | 55 | 1 271 | 82 | 1 636 | 146 | 2 885 | 174 |
| | | | | -16,7 | 10,0 | -22,7 | -29,3 | -1,7 | 7,4 | -15,8 | -26,6 |
| Flörsheim-Dalsheim | 5 | 87 | 18,4 | 264 | 13 | 479 | 19 | 663 | 28 | 1 059 | 35 |
| | | | | -27,9 | 30,0 | -20,8 | -45,7 | -8,9 | 3,7 | -13,4 | x |
| VG Wöllstein | 7 | . | . | . | . | . | . | . | . | . | . |
| VG Wonnegau | 10 | 221 | 19,6 | 710 | 90 | 1 302 | 104 | 2 021 | 276 | 3 028 | 387 |
| | | | | -29,8 | 8,4 | -4,1 | 2,0 | -1,4 | 58,6 | -5,1 | 94,5 |
| Osthofen, St. | 7 | 153 | 20,7 | 546 | 45 | 949 | 57 | 1 285 | 163 | 2 079 | 272 |
| | | | | -9,6 | -10,0 | 2,6 | -17,4 | -5,2 | 50,9 | -7,4 | x |
| VG Wörrstadt | 8 | 222 | 13,9 | 372 | 12 | 926 | 33 | 985 | 21 | 2 298 | 56 |
| | | | | -31,6 | 50,0 | -29,2 | -5,7 | -28,2 | -4,5 | -34,0 | -15,2 |
| Vendersheim | 3 | 42 | . | . | - | . | - | . | - | . | - |
| | | | | . | 0,0 | . | 0,0 | . | 0,0 | . | 0,0 |
| LK Bad Dürkheim | 478 | 6 801 | 33,4 | 26 443 | 1 383 | 68 132 | 4 061 | 64 050 | 3 576 | 170 185 | 10 085 |
| | | | | -3,6 | -14,2 | 2,3 | 8,0 | -1,1 | -6,0 | 2,9 | 9,2 |
| Bad Dürkheim, St. | 107 | 2 227 | 48,1 | 8 505 | 319 | 32 121 | 1 348 | 21 220 | 897 | 84 810 | 3 649 |
| | | | | -7,1 | -23,3 | -1,7 | 64,0 | -8,0 | -18,4 | -0,6 | 76,5 |
| Grünstadt, St. | 31 | 322 | 25,7 | 1 198 | 84 | 2 487 | 195 | 3 077 | 200 | 6 304 | 514 |
| | | | | -11,2 | 12,0 | -5,7 | 40,3 | -18,9 | 17,6 | -7,6 | 60,1 |
| Haßloch | 28 | 452 | 19,7 | 781 | 71 | 2 675 | 523 | 1 897 | 165 | 5 998 | 1 071 |
| | | | | -3,2 | -28,3 | 3,4 | -1,3 | 17,8 | -27,3 | 5,0 | -42,2 |

| Verwaltungsbezirk | März 2016 | | | | | | Januar - März 2016 | | | | |
|-------------------|---------------|--------------|--|----------------|----------------|----------------|--------------------|----------------|----------------|----------------|----------------|
| | Be- triebe | Betten | | Gäste | | Übernachtungen | | Gäste | | Übernachtungen | |
| | | An- gebot | Auslas- tung | ins- gesamt | Aus- länder | ins- gesamt | Aus- länder | ins- gesamt | Aus- länder | ins- gesamt | Aus- länder |
| | Anzahl | % | Anzahl und Veränderung zu März 2015 bzw. Jan.-März 2015 in % | | | | | | | | |

noch: LK Bad Dürkheim

| | | | | | | | | | | | |
|---------------------------------|-----|-------|------|-------|-------|--------|-------|--------|-------|--------|-------|
| VG Deidesheim | 65 | 1 013 | 36,9 | 6 730 | 428 | 11 216 | 999 | 15 590 | 1 280 | 26 736 | 2 917 |
| | | | | 8,1 | -27,6 | 6,6 | -27,6 | 12,2 | 7,6 | 10,9 | 15,0 |
| Deidesheim, St. | 38 | . | . | . | . | . | . | . | . | . | . |
| Forst an der Weinstraße | 10 | 70 | 35,4 | 347 | 8 | 743 | 12 | 899 | 35 | 1 825 | 43 |
| | | | | -16,4 | x | -10,6 | x | -1,0 | x | 2,9 | x |
| Ruppertsberg | 15 | 119 | 29,4 | 444 | - | 1 048 | - | 1 231 | - | 2 379 | - |
| | | | | -15,9 | 0,0 | -3,8 | 0,0 | -2,0 | 0,0 | -9,5 | 0,0 |
| VG Freinsheim | 103 | 1 033 | 19,8 | 3 510 | 204 | 6 122 | 330 | 8 035 | 481 | 13 444 | 777 |
| | | | | -11,3 | 2,0 | 1,1 | 1,9 | -8,6 | 4,8 | -2,1 | 7,5 |
| Bobenheim am Berg | 5 | 47 | 21,8 | 119 | - | 307 | - | 276 | - | 584 | - |
| | | | | 0,0 | 26,9 | 0,0 | 0,0 | 0,0 | 0,0 | 23,7 | 0,0 |
| Erpolzheim | 8 | 50 | 14,7 | 63 | - | 220 | - | 121 | - | 381 | - |
| | | | | 34,0 | 0,0 | x | 0,0 | -11,0 | 0,0 | 33,7 | 0,0 |
| Freinsheim, St. | 41 | 386 | 21,6 | 1 348 | 65 | 2 497 | 119 | 3 352 | 208 | 5 949 | 383 |
| | | | | -13,3 | -28,6 | -3,4 | -33,1 | -4,3 | 10,1 | 1,2 | 15,0 |
| Herxheim am Berg | 6 | 57 | 7,0 | 76 | - | 120 | - | 169 | - | 282 | - |
| | | | | 10,1 | 0,0 | 0,8 | 0,0 | 22,5 | 0,0 | 15,1 | 0,0 |
| Kallstadt | 19 | 301 | 17,1 | 1 003 | 84 | 1 540 | 146 | 2 158 | 139 | 3 192 | 223 |
| | | | | -21,8 | 6,3 | -10,9 | 32,7 | -20,2 | -20,1 | -15,5 | -18,0 |
| Weisenheim am Berg | 15 | 136 | 29,9 | 814 | 55 | 1 220 | 65 | 1 788 | 134 | 2 652 | 171 |
| | | | | . | . | 10,2 | 80,6 | . | . | 1,1 | 44,9 |
| Weisenheim am Sand | 9 | 56 | 13,0 | 87 | - | 218 | - | 171 | - | 404 | - |
| | | | | 1,2 | 0,0 | 15,3 | 0,0 | -14,5 | 0,0 | -11,2 | 0,0 |
| VG Grünstadt-Land | 29 | 488 | 25,2 | 1 895 | 82 | 3 691 | 181 | 4 923 | 281 | 9 015 | 509 |
| | | | | 3,8 | -42,7 | 16,9 | -34,2 | 14,1 | -41,0 | 19,7 | -44,8 |
| Bockenheim an der Weinstraße | 3 | 48 | 16,8 | 125 | 2 | 242 | 6 | 312 | 2 | 701 | 6 |
| | | | | -33,5 | 0,0 | -40,2 | 0,0 | -17,9 | 0,0 | -26,1 | 0,0 |
| Großkarlbach | 9 | 194 | 23,9 | 684 | 21 | 1 390 | 82 | 1 693 | 101 | 3 092 | 223 |
| | | | | 15,7 | x | 38,6 | 7,9 | 19,6 | -47,7 | 34,1 | -32,4 |
| Neuleiningen | 10 | 107 | 21,2 | 296 | 15 | 679 | 27 | 803 | 62 | 1 791 | 121 |
| | | | | -13,7 | -34,8 | 26,7 | -38,6 | 3,6 | -4,6 | 50,5 | 15,2 |
| VG Hettenleidelheim | 20 | 326 | 49,0 | 1 927 | 74 | 4 797 | 74 | 5 106 | 85 | 13 024 | 100 |
| | | | | -3,7 | x | 2,1 | 57,4 | -1,2 | x | -0,0 | 53,8 |
| Altleiningen | 7 | . | . | . | . | . | . | . | . | . | . |
| Carlsberg | 12 | 140 | . | . | . | . | . | . | . | . | . |
| VG Lambrecht (Pfalz) | 55 | 665 | 18,2 | 1 284 | 80 | 3 621 | 332 | 3 075 | 133 | 8 546 | 432 |
| | | | | -19,2 | 42,9 | 5,2 | 53,0 | -2,0 | 1,5 | 13,2 | -39,2 |
| Elmstein | 26 | 276 | 12,8 | 361 | 16 | 1 060 | 64 | 821 | 23 | 2 346 | 103 |
| | | | | -27,4 | 45,5 | -3,1 | 60,0 | -2,4 | -4,2 | 10,2 | -36,4 |
| Esthal | 7 | 81 | . | . | . | . | . | . | . | . | . |
| Lambrecht (Pfalz), St. | 12 | 141 | 10,3 | 219 | 2 | 434 | 8 | 496 | 2 | 1 253 | 8 |
| | | | | -20,9 | x | -17,5 | x | -19,9 | x | -19,8 | x |
| Lindenberg | 3 | 28 | . | . | . | . | . | . | . | . | . |
| | | | | . | 0,0 | . | 0,0 | . | 0,0 | . | 0,0 |
| Weidenthal | 5 | . | . | . | . | . | . | . | . | . | . |
| VG Wachenheim an der Weinstraße | 40 | 275 | 17,0 | 613 | 41 | 1 402 | 79 | 1 127 | 54 | 2 308 | 116 |
| | | | | 15,2 | x | 70,6 | x | 14,3 | x | 37,5 | x |
| Wachenheim a. d. W., St. | 37 | 237 | 18,1 | 560 | 37 | 1 285 | 71 | 1 027 | 50 | 2 099 | 108 |
| | | | | . | . | . | . | . | . | . | . |

| Verwaltungsbezirk | März 2016 | | | | | | | Januar - März 2016 | | | |
|------------------------------|---------------|--------------|--|----------------|----------------|----------------|----------------|--------------------|----------------|----------------|----------------|
| | Be- triebe | Betten | | Gäste | | Übernachtungen | | Gäste | | Übernachtungen | |
| | | An- gebot | Auslas- tung | ins- gesamt | Aus- länder | ins- gesamt | Aus- länder | ins- gesamt | Aus- länder | ins- gesamt | Aus- länder |
| | Anzahl | % | Anzahl und Veränderung zu März 2015 bzw. Jan.-März 2015 in % | | | | | | | | |
| LK Bad Kreuznach | 459 | 7 068 | 36,6 | 18 635 | 1 484 | 77 662 | 4 332 | 50 504 | 3 914 | 213 766 | 11 598 |
| | | | | -9,2 | 8,3 | 0,3 | 31,9 | -0,8 | 5,9 | 4,9 | 13,9 |
| Bad Kreuznach, gkSt. | 270 | 3 885 | 44,0 | 9 211 | 722 | 51 293 | 2 496 | 25 854 | 1 983 | 142 031 | 6 109 |
| | | | | -10,1 | -6,6 | -1,2 | 45,5 | -0,6 | 0,4 | 2,6 | 31,9 |
| Kirn, St. | 3 | 65 | 35,4 | 212 | 11 | 691 | 19 | 568 | 25 | 1 509 | 33 |
| | | | | -3,6 | x | 72,3 | x | 0,5 | x | 38,3 | x |
| VG Bad Kreuznach | 3 | 67 | 16,8 | 184 | - | 338 | - | 601 | 2 | 850 | 2 |
| | | | | . | 0,0 | . | 0,0 | . | 0,0 | . | 0,0 |
| Hackenheim | 3 | 67 | 16,8 | 184 | - | 338 | - | 601 | 2 | 850 | 2 |
| | | | | . | 0,0 | . | 0,0 | . | 0,0 | . | 0,0 |
| VG Bad Münster am Stein-Ebg. | 4 | 53 | 6,4 | 75 | 1 | 102 | 1 | 198 | 2 | 250 | 3 |
| | | | | -32,4 | x | -46,0 | x | 10,6 | x | -15,5 | x |
| VG Bad Sobernheim | 77 | 1 315 | 36,1 | 4 242 | 294 | 14 237 | 713 | 10 446 | 713 | 38 759 | 2 516 |
| | | | | -3,9 | 28,4 | -2,7 | -10,8 | -0,6 | 10,0 | 3,2 | -7,7 |
| Auen | 3 | 41 | . | . | . | . | . | . | . | . | . |
| | | | | . | 0,0 | . | 0,0 | . | 0,0 | . | 0,0 |
| Bad Sobernheim, St. | 41 | 938 | 44,3 | 3 516 | 270 | 12 480 | 582 | 9 008 | 686 | 35 449 | 2 372 |
| | | | | -7,0 | 22,7 | -5,4 | -24,9 | -2,1 | 7,9 | 2,2 | -12,1 |
| Kirschroth | 8 | 45 | 7,2 | 24 | - | 97 | - | 40 | - | 147 | - |
| | | | | 20,0 | 0,0 | 67,2 | 0,0 | 11,1 | 0,0 | 28,9 | 0,0 |
| Monzingen | 14 | 50 | 12,7 | 40 | 9 | 190 | 84 | 73 | 11 | 262 | 95 |
| | | | | -2,4 | x | 71,2 | x | -26,3 | x | -14,9 | x |
| Staudernheim | 4 | 71 | . | . | . | . | . | . | . | . | . |
| | | | | . | . | . | . | . | . | . | . |
| VG Kirn-Land | 12 | 207 | 9,7 | 272 | 8 | 605 | 12 | 576 | 21 | 1 372 | 64 |
| | | | | -9,6 | -27,3 | . | . | 13,8 | -8,7 | . | . |
| Hochstetten-Dhaun | 5 | 58 | 12,4 | 80 | 3 | 216 | 6 | 203 | 3 | 575 | 6 |
| | | | | . | . | . | . | . | . | . | . |
| Simmertal | 3 | 40 | . | . | . | . | . | . | . | . | . |
| | | | | . | . | . | . | . | . | . | . |
| VG Langenlonsheim | 13 | 286 | 17,5 | 752 | 105 | 1 502 | 141 | 1 940 | 282 | 3 855 | 419 |
| | | | | -16,6 | -13,9 | -4,6 | -26,6 | -3,2 | 6,0 | 9,8 | 10,6 |
| Bretzenheim | 4 | 93 | 23,7 | 304 | 18 | 661 | 28 | 850 | 40 | 1 752 | 61 |
| | | | | -16,0 | -10,0 | 11,1 | -30,0 | 3,0 | -23,1 | 31,6 | -26,5 |
| Guldental | 3 | 72 | . | . | . | . | . | . | . | . | . |
| | | | | . | . | . | . | . | . | . | . |
| Langenlonsheim | 3 | 53 | 21,4 | 138 | 4 | 341 | 4 | 313 | 7 | 803 | 7 |
| | | | | -14,3 | 0,0 | -17,0 | 0,0 | 0,3 | 0,0 | -8,5 | 0,0 |
| VG Meisenheim | 16 | 163 | 16,8 | 447 | 23 | 822 | 34 | 976 | 36 | 1 682 | 50 |
| | | | | 31,5 | x | 63,1 | x | 2,4 | -14,3 | 11,0 | -39,0 |
| Meisenheim, St. | 16 | 163 | 16,8 | 447 | 23 | 822 | 34 | 976 | 36 | 1 682 | 50 |
| | | | | 31,5 | x | 63,1 | x | 2,4 | -14,3 | 11,0 | -39,0 |
| VG Rüdesheim | 46 | 372 | 9,9 | 404 | 26 | 1 104 | 152 | 950 | 87 | 2 682 | 441 |
| | | | | -13,1 | -3,7 | 11,7 | -4,4 | -5,9 | -13,9 | 16,8 | -9,3 |
| Gebroth | 4 | . | . | . | . | . | . | . | . | . | . |
| | | | | . | . | . | x | . | . | . | x |
| Hargesheim | 4 | 13 | 3,1 | 4 | - | 12 | - | 20 | - | 52 | - |
| | | | | 0,0 | 0,0 | 0,0 | 0,0 | 0,0 | 0,0 | 0,0 | 0,0 |
| Münchwald | 3 | . | . | . | . | . | . | . | . | . | . |
| | | | | . | 0,0 | . | 0,0 | . | 0,0 | . | 0,0 |
| Spabrücken | 7 | 47 | 5,3 | 33 | 4 | 75 | 8 | 45 | 8 | 109 | 18 |
| | | | | . | 0,0 | 92,3 | 0,0 | . | . | 53,5 | 28,6 |
| Waldböckelheim | 5 | 32 | . | . | . | . | . | . | . | . | . |
| | | | | . | . | . | . | . | . | . | . |
| Wallhausen | 16 | 77 | 7,5 | 58 | 8 | 173 | 68 | 93 | 19 | 304 | 140 |
| | | | | . | . | . | . | . | . | . | . |

| Verwaltungsbezirk | März 2016 | | | | | | Januar - März 2016 | | | | | |
|-------------------|---------------|--------------|--|----------------|----------------|----------------|--------------------|----------------|----------------|----------------|----------------|--|
| | Be- triebe | Betten | | Gäste | | Übernachtungen | | Gäste | | Übernachtungen | | |
| | | An- gebot | Auslas- tung | ins- gesamt | Aus- länder | ins- gesamt | Aus- länder | ins- gesamt | Aus- länder | ins- gesamt | Aus- länder | |
| | Anzahl | % | Anzahl und Veränderung zu März 2015 bzw. Jan.-März 2015 in % | | | | | | | | | |

noch: LK Bad Kreuznach

| | | | | | | | | | | | |
|-------------------------------|-------|--------|------|--------|-------|---------|--------|--------|--------|---------|--------|
| VG Stromberg | 15 | 655 | 35,5 | 2 836 | 294 | 6 968 | 764 | 8 395 | 763 | 20 776 | 1 961 |
| Stromberg, St. | 15 | 655 | 35,5 | 2 836 | 294 | 6 968 | 764 | 8 395 | 763 | 20 776 | 1 961 |
| | | | | -17,0 | 79,3 | 8,7 | x | -4,8 | 36,5 | 18,7 | 18,0 |
| LK Bernkastel-Wittlich | 1 886 | 18 026 | 25,6 | 37 669 | 8 012 | 138 251 | 23 557 | 80 412 | 16 933 | 301 449 | 51 521 |
| | | | | 14,7 | 22,0 | 18,3 | 21,4 | 8,9 | 10,0 | 9,9 | 10,3 |
| Morbach | 69 | 448 | 26,8 | 1 238 | 647 | 3 603 | 1 870 | 2 976 | 1 736 | 8 609 | 5 383 |
| | | | | 0,6 | 15,3 | 16,1 | 5,1 | 3,4 | 32,2 | 17,0 | 38,1 |
| Wittlich, St. | 32 | 315 | 14,8 | 823 | 180 | 1 399 | 369 | 2 491 | 506 | 4 304 | 1 073 |
| | | | | -0,4 | -1,6 | -13,1 | -24,1 | 11,5 | 14,0 | 3,4 | -8,8 |
| VG Bernkastel-Kues | 801 | 8 909 | 26,8 | 17 936 | 3 509 | 71 521 | 8 369 | 37 399 | 6 717 | 153 473 | 15 924 |
| | | | | 13,4 | 23,3 | 10,6 | 32,1 | 8,6 | 11,0 | 5,1 | 16,7 |
| Bernkastel-Kues, St. | 242 | 3 642 | 42,5 | 8 652 | 1 758 | 46 487 | 4 188 | 19 293 | 3 412 | 105 350 | 8 311 |
| | | | | 2,3 | 2,8 | 15,0 | 2,7 | 1,4 | 3,3 | -0,4 | 18,7 |
| Brauneberg | 53 | 588 | 10,9 | 586 | 81 | 1 920 | 235 | 798 | 109 | 2 422 | 292 |
| | | | | x | x | x | x | 62,9 | x | 56,3 | x |
| Burgen | 4 | 34 | . | . | . | . | . | . | . | . | . |
| Erden | 24 | 138 | 12,7 | 152 | 17 | 524 | 44 | 343 | 17 | 1 125 | 44 |
| | | | | 20,6 | 0,0 | 25,1 | 0,0 | 42,9 | 0,0 | 45,3 | 0,0 |
| Graach an der Mosel | 37 | 175 | 13,9 | 172 | 79 | 730 | 328 | 371 | 157 | 1 362 | 509 |
| | | | | -17,3 | 16,2 | 8,8 | 65,7 | 1,1 | 52,4 | 9,8 | 68,0 |
| Kesten | 15 | 116 | 4,8 | 42 | 13 | 166 | 58 | 82 | 21 | 278 | 83 |
| | | | | 55,6 | x | 64,4 | x | 20,6 | 5,0 | 12,6 | x |
| Lieser | 28 | 320 | 13,2 | 454 | 37 | 1 265 | 96 | 673 | 83 | 1 877 | 195 |
| | | | | 34,3 | x | 44,6 | x | 27,0 | 84,4 | 31,2 | 46,6 |
| Longkamp | 9 | 40 | 3,0 | 8 | - | 36 | - | 8 | - | 36 | - |
| | | | | 0,0 | 0,0 | 0,0 | 0,0 | 0,0 | 0,0 | 0,0 | 0,0 |
| Lösnich | 18 | 129 | 10,1 | 104 | 16 | 390 | 58 | 235 | 26 | 651 | 68 |
| | | | | 28,4 | x | 65,3 | x | 25,0 | x | 70,0 | x |
| Maring-Noviant | 33 | 266 | 6,3 | 169 | 40 | 501 | 100 | 336 | 53 | 890 | 126 |
| | | | | x | 0,0 | x | 0,0 | x | x | 96,9 | x |
| Minheim | 22 | 166 | 9,2 | 165 | 30 | 459 | 74 | 312 | 89 | 894 | 224 |
| | | | | x | 36,4 | x | 76,2 | 52,2 | 17,1 | 50,3 | 32,5 |
| Mülheim an der Mosel | 25 | 390 | 41,9 | 1 585 | 291 | 4 905 | 648 | 4 416 | 759 | 12 533 | 1 570 |
| | | | | -0,8 | 11,1 | 14,6 | 40,0 | 3,4 | 0,0 | 12,8 | 9,4 |
| Neumagen-Dhron | 37 | 307 | 10,7 | 424 | 183 | 990 | 414 | 730 | 375 | 1 794 | 926 |
| | | | | 15,8 | 0,5 | 9,8 | -8,0 | 2,8 | -6,7 | -0,9 | -10,7 |
| Piesport | 52 | 504 | 10,2 | 625 | 175 | 1 538 | 301 | 1 054 | 282 | 2 595 | 498 |
| | | | | 76,1 | x | 67,0 | x | 57,5 | 83,1 | 39,1 | 62,2 |
| Ürzig | 42 | 373 | 14,8 | 468 | 91 | 1 652 | 308 | 901 | 136 | 3 171 | 448 |
| | | | | -17,2 | -40,9 | -25,8 | x | -28,5 | -41,6 | -27,9 | -46,9 |
| Veldenz | 19 | 411 | 11,6 | 555 | 126 | 1 425 | 236 | 877 | 210 | 2 036 | 368 |
| | | | | x | x | x | x | x | x | x | x |
| Wintrich | 47 | 392 | 12,9 | 616 | 224 | 1 522 | 472 | 1 039 | 246 | 2 696 | 514 |
| | | | | -0,6 | x | 0,3 | x | -1,7 | x | -2,1 | x |
| Zeltingen-Rachtig | 90 | 843 | 25,8 | 2 979 | 339 | 6 520 | 746 | 5 629 | 729 | 12 961 | 1 677 |
| | | | | 25,7 | 13,4 | 29,6 | 19,7 | 23,3 | -8,3 | 30,1 | -12,2 |
| VG Thalfang am Erbeskopf | 23 | 538 | 13,4 | 656 | 91 | 2 162 | 280 | 1 512 | 295 | 5 674 | 1 409 |
| | | | | -23,5 | -30,0 | -19,4 | -44,6 | -31,6 | -28,6 | -25,5 | -1,9 |
| Gräfendhron | 4 | 62 | 5,1 | 32 | - | 94 | - | 111 | 15 | 324 | 43 |
| | | | | 6,7 | x | x | x | 42,3 | 87,5 | 50,7 | 13,2 |
| Thalfang | 15 | 435 | 15,2 | 606 | 91 | 1 988 | 280 | 1 341 | 270 | 5 108 | 1 346 |
| | | | | 27,6 | 4,6 | 45,9 | -12,2 | 7,4 | -10,0 | 27,8 | 27,7 |
| VG Traben-Trarbach | 813 | 5 718 | 24,5 | 13 081 | 3 020 | 42 042 | 10 910 | 27 401 | 6 664 | 86 952 | 24 304 |
| | | | | 33,1 | 32,9 | 50,8 | 27,2 | 18,3 | 10,7 | 27,5 | 4,9 |
| Bengel | 21 | . | . | . | . | . | . | . | . | . | . |

| Verwaltungsbezirk | März 2016 | | | | | | Januar - März 2016 | | | | |
|-------------------|---------------|--------------|--|----------------|----------------|----------------|--------------------|----------------|----------------|----------------|----------------|
| | Be- triebe | Betten | | Gäste | | Übernachtungen | | Gäste | | Übernachtungen | |
| | | An- gebot | Auslas- tung | ins- gesamt | Aus- länder | ins- gesamt | Aus- länder | ins- gesamt | Aus- länder | ins- gesamt | Aus- länder |
| | Anzahl | % | Anzahl und Veränderung zu März 2015 bzw. Jan.-März 2015 in % | | | | | | | | |

noch: LK Bernkastel-Wittlich

| | | | | | | | | | | | |
|-----------------------|------------|--------------|-------------|--------------|--------------|---------------|---------------|---------------|--------------|---------------|---------------|
| Burg (Mosel) | 29 | 210 | 17,9 | 330 | 78 | 1 128 | 344 | 612 | 104 | 1 951 | 438 |
| Enkirch | 63 | 616 | 17,6 | 945 | 162 | 3 245 | 516 | 1 529 | 242 | 4 887 | 880 |
| Hontheim | 7 | 18 | 32,6 | x | x | x | x | x | 36,0 | x | 6,7 |
| Kinheim | 75 | 362 | 26,8 | 50 | 19 | 176 | 56 | 150 | 71 | 503 | 220 |
| Kröv | 332 | 2 225 | . | -25,4 | x | -4,3 | x | -23,5 | -44,5 | -12,2 | -39,4 |
| Reil | 155 | 778 | 23,2 | 88,1 | 43,7 | x | 61,9 | 85,4 | -15,7 | x | -14,0 |
| Traben-Trarbach, St. | 129 | 1 374 | 25,8 | 4 670 | 1 316 | . | . | 8 739 | 2 809 | . | . |
| | | | | 7,1 | 6,4 | . | . | 2,7 | -4,3 | . | . |
| | | | | 1 838 | 336 | 5 410 | 1 185 | 4 081 | 721 | 12 824 | 2 708 |
| | | | | 74,7 | 60,8 | x | 84,3 | -8,2 | 0,4 | 23,7 | 24,7 |
| | | | | 4 034 | 852 | 10 637 | 2 306 | 9 402 | 2 048 | 24 734 | 5 488 |
| | | | | 30,0 | 50,5 | 39,8 | 46,8 | 31,6 | 46,0 | 38,2 | 48,2 |
| VG Wittlich-Land | 148 | 2 098 | 27,8 | 3 935 | 565 | 17 524 | 1 759 | 8 633 | 1 015 | 42 437 | 3 428 |
| Bettenfeld | 10 | 99 | 12,6 | -8,0 | -1,2 | 3,3 | 2,3 | -3,7 | -11,5 | 3,6 | 1,2 |
| Bruch | 5 | 27 | 6,4 | 107 | 27 | 374 | 76 | 187 | 33 | 747 | 103 |
| Dreis | 3 | 44 | 20,5 | 15,1 | 0,0 | 4,8 | 0,0 | 5,1 | x | 2,6 | x |
| Großlittgen | 11 | 118 | 18,3 | 24 | - | 52 | - | 35 | - | 83 | - |
| Klausen | 7 | 101 | 6,2 | 14,3 | x | 18,2 | x | 9,4 | x | 10,7 | x |
| Laufeld | 4 | 97 | 16,4 | . | . | 270 | 24 | . | . | 578 | 64 |
| Manderscheid, St. | 42 | 754 | 46,4 | . | . | -3,2 | -45,5 | . | . | 24,0 | -4,5 |
| Meerfeld | 12 | 169 | 35,6 | 167 | 5 | 647 | 9 | 482 | 24 | 1 473 | 56 |
| Osann-Monzel | 38 | 310 | 5,8 | . | . | 12,9 | -10,0 | . | . | 31,8 | 33,3 |
| Platten | 6 | 60 | 15,1 | 77 | - | 188 | - | 206 | 6 | 374 | 6 |
| | | | | x | x | x | x | x | x | x | x |
| | | | | 152 | 66 | 478 | 211 | 302 | 108 | 867 | 317 |
| | | | | 74,7 | 73,7 | 68,3 | 23,4 | 51,0 | 77,0 | 38,3 | 14,4 |
| | | | | 1 641 | 176 | 10 493 | 382 | 3 219 | 234 | 26 955 | 667 |
| | | | | -3,4 | -5,4 | -0,2 | 4,1 | -0,7 | -29,1 | 3,5 | -2,6 |
| | | | | 567 | 75 | 1 803 | 230 | 1 366 | 131 | 4 068 | 378 |
| | | | | -28,3 | 21,0 | -10,6 | 33,7 | -28,4 | -22,9 | -20,1 | -15,2 |
| | | | | 178 | 42 | 536 | 115 | 325 | 60 | 849 | 143 |
| | | | | -5,8 | 5,0 | 12,1 | -27,2 | -18,5 | -28,6 | -11,7 | x |
| | | | | 63 | 5 | 272 | 10 | 126 | 20 | 500 | 45 |
| | | | | -10,0 | -37,5 | 3,8 | x | 15,6 | 81,8 | 5,5 | -18,2 |
| LK Birkenfeld | 144 | 3 666 | 26,5 | 8 331 | 2 593 | 29 140 | 11 248 | 21 193 | 6 547 | 77 793 | 28 808 |
| | | | | 19,7 | 42,8 | 27,9 | 84,4 | 2,3 | 2,8 | 6,4 | 19,3 |
| Idar-Oberstein, gkSt. | 53 | 852 | 21,7 | 2 608 | 316 | 5 538 | 777 | 5 997 | 776 | 13 363 | 1 928 |
| | | | | 17,8 | -29,6 | 13,8 | -6,4 | 14,2 | -21,7 | 14,4 | 4,8 |
| VG Baumholder | 6 | 93 | 29,7 | 220 | 68 | 828 | 389 | 651 | 197 | 2 520 | 1 329 |
| | | | | 3,8 | 61,9 | 17,6 | 15,1 | 41,5 | 84,1 | 41,7 | 44,0 |
| Baumholder, St. | 6 | 93 | 29,7 | 220 | 68 | 828 | 389 | 651 | 197 | 2 520 | 1 329 |
| | | | | 3,8 | 61,9 | 17,6 | 15,1 | 41,5 | 84,1 | 41,7 | 44,0 |
| VG Birkenfeld | 23 | 1 723 | 26,7 | 3 213 | 2 025 | 13 780 | 9 722 | 9 080 | 5 126 | 39 208 | 24 476 |
| | | | | 21,2 | 78,9 | 56,3 | x | -8,3 | 8,3 | 6,3 | 24,0 |
| Abentheuer | 4 | 16 | 5,0 | 9 | 2 | 24 | 4 | 21 | 5 | 62 | 18 |
| | | | | . | 0,0 | . | 0,0 | . | . | . | . |
| Birkenfeld, St. | 5 | 94 | 20,2 | 182 | 27 | 569 | 144 | 501 | 77 | 1 394 | 252 |
| | | | | 52,9 | x | 69,9 | x | 33,6 | 57,1 | 42,5 | x |
| Hattgenstein | 3 | 87 | 27,0 | . | - | 705 | - | . | . | 1 433 | 112 |
| | | | | . | 0,0 | 19,7 | 0,0 | . | . | 63,8 | 0,0 |
| Leisel | 3 | . | . | . | . | . | . | . | . | . | . |
| | | | | . | . | . | . | . | . | . | . |
| VG Herrstein | 43 | 807 | 32,7 | 1 922 | 163 | 7 911 | 302 | 4 756 | 411 | 20 899 | 825 |
| | | | | 25,6 | -12,8 | 2,6 | x | 6,7 | -20,5 | -2,6 | -49,1 |

| Verwaltungsbezirk | März 2016 | | | | | | Januar - März 2016 | | | | |
|-------------------|---------------|--------------|--|----------------|----------------|----------------|--------------------|----------------|----------------|----------------|----------------|
| | Be- triebe | Betten | | Gäste | | Übernachtungen | | Gäste | | Übernachtungen | |
| | | An- gebot | Auslas- tung | ins- gesamt | Aus- länder | ins- gesamt | Aus- länder | ins- gesamt | Aus- länder | ins- gesamt | Aus- länder |
| | Anzahl | % | Anzahl und Veränderung zu März 2015 bzw. Jan.-März 2015 in % | | | | | | | | |

noch: LK Cochem-Zell

| | | | | | | | | | | | |
|----------------------------|-----------|--------------|-------------|--------------|------------|--------------|------------|---------------|------------|---------------|--------------|
| Treis-Karden | 47 | 686 | 25,5 | 1 907 | 857 | 5 248 | 2 811 | 3 685 | 1 522 | 10 450 | 5 044 |
| | | | | 5,8 | -6,4 | 11,4 | 7,5 | 13,5 | 13,0 | 25,7 | 39,3 |
| Valwig | 36 | 354 | 16,9 | 564 | 50 | 1 790 | 154 | 656 | 50 | 2 095 | 154 |
| | | | | -11,7 | 35,1 | -1,8 | 63,8 | -18,9 | 28,2 | -13,0 | 57,1 |
| VG Kaisersesch | 27 | 258 | 12,8 | 498 | 36 | 987 | 70 | 1 268 | 123 | 2 323 | 214 |
| Kaisersesch, St. | 10 | 91 | 18,8 | 300 | 24 | 512 | 50 | 784 | 78 | 1 247 | 149 |
| Landkern | 12 | 83 | . | . | . | . | . | . | . | . | . |
| VG Ulmen | 67 | 1 709 | 42,1 | 3 485 | 561 | 21 586 | 1 581 | 8 472 | 1 351 | 57 591 | 4 026 |
| | | | | 13,4 | -3,3 | 2,5 | -5,0 | 9,4 | 7,2 | 6,5 | 14,7 |
| Auderath | 3 | . | . | . | . | . | . | . | . | . | . |
| Bad Bertrich | 31 | 1 093 | 60,3 | 2 945 | 457 | 19 770 | 1 034 | 7 180 | 1 109 | 53 173 | 2 609 |
| | | | | 10,4 | -3,8 | 0,2 | -10,0 | 9,9 | 9,6 | 5,3 | 7,2 |
| Lutzerath | 13 | 283 | . | . | . | . | . | . | . | . | . |
| Ulmen, St. | 19 | 273 | 7,3 | 242 | 31 | 595 | 74 | 539 | 78 | 1 326 | 302 |
| | | | | 68,1 | -3,1 | 83,1 | -38,8 | 27,4 | 13,0 | 53,1 | 58,9 |
| VG Zell (Mosel) | 430 | 3 418 | 8,1 | 3 831 | 841 | 8 301 | 1 488 | 8 791 | 2 050 | 19 732 | 3 468 |
| | | | | 22,4 | 15,5 | 27,4 | 13,2 | 5,0 | -4,1 | 4,9 | -7,1 |
| Alf | 23 | 330 | 6,7 | 280 | 50 | 664 | 90 | 644 | 167 | 1 760 | 278 |
| | | | | 43,6 | 38,9 | 51,6 | 42,9 | 14,6 | 9,2 | 12,8 | 9,4 |
| Blankenrath | 8 | 116 | 11,5 | 189 | 46 | 400 | 46 | 415 | 114 | 902 | 128 |
| Briedel | 40 | 305 | 3,3 | 198 | 61 | 300 | 90 | 443 | 163 | 769 | 233 |
| | | | | 14,5 | 10,9 | 1,4 | 5,9 | -4,7 | -1,8 | -11,0 | -6,4 |
| Bullay | 51 | 345 | 8,2 | 394 | 104 | 847 | 151 | 845 | 257 | 2 026 | 400 |
| | | | | 20,9 | 7,2 | 12,5 | -1,9 | -4,5 | -18,7 | -9,8 | -34,2 |
| Liesenich | 5 | 102 | 11,0 | 166 | 44 | 336 | 66 | 317 | 123 | 780 | 186 |
| | | | | 72,9 | 46,7 | 22,6 | 11,9 | 42,8 | 32,3 | 17,6 | 20,0 |
| Mittelstrimmig | 4 | 33 | 22,3 | 121 | 49 | 221 | 85 | 269 | 102 | 629 | 153 |
| | | | | 47,6 | 58,1 | 39,0 | 46,6 | -43,5 | -44,3 | -43,5 | -38,1 |
| Neef | 43 | 354 | 8,4 | 377 | 97 | 890 | 200 | 685 | 215 | 1 504 | 413 |
| | | | | x | 49,2 | x | 52,7 | 49,9 | 31,1 | 57,3 | 27,1 |
| Pünderich | 60 | 360 | 8,2 | 472 | 96 | 889 | 147 | 949 | 237 | 1 877 | 400 |
| | | | | 69,2 | 88,2 | 65,5 | 96,0 | 31,1 | 41,9 | 23,4 | 25,8 |
| Sankt Aldegund | 33 | 241 | 8,7 | 228 | 57 | 627 | 132 | 519 | 156 | 1 382 | 275 |
| | | | | 53,0 | 67,6 | x | x | 27,5 | 36,8 | 71,0 | 53,6 |
| Zell (Mosel), St. | 159 | 1 154 | 8,5 | 1 297 | 165 | 2 951 | 390 | 3 411 | 330 | 7 672 | 757 |
| | | | | 2,8 | 3,1 | 4,9 | -7,8 | 6,0 | -5,4 | 4,7 | -10,1 |
| LK Donnersbergkreis | 47 | 1 284 | 25,0 | 4 197 | 235 | 9 642 | 488 | 11 184 | 839 | 26 046 | 2 906 |
| | | | | -16,2 | -19,0 | -10,5 | -23,0 | -3,3 | 9,5 | -0,9 | 27,7 |
| VG Alsenz-Obermoschel | 3 | 54 | 11,5 | . | . | 186 | 3 | . | . | 378 | 103 |
| | | | | . | . | -23,1 | -50,0 | . | . | 14,5 | x |
| Obermoschel, St. | 3 | 54 | 11,5 | . | . | 186 | 3 | . | . | 378 | 103 |
| | | | | . | . | -23,1 | -50,0 | . | . | 14,5 | x |
| VG Eisenberg (Pfalz) | 10 | 355 | 25,3 | 1 075 | 17 | 2 695 | 33 | 3 214 | 61 | 8 260 | 143 |
| | | | | -33,7 | -22,7 | -27,4 | -8,3 | -11,8 | 5,2 | -4,5 | 40,2 |
| Eisenberg (Pfalz), St. | 4 | 201 | 27,7 | . | . | 1 672 | 21 | . | . | 5 532 | 114 |
| | | | | . | . | -32,9 | 31,3 | . | . | -3,5 | 75,4 |
| Ramsen | 6 | 154 | 22,1 | . | . | 1 023 | 12 | . | . | 2 728 | 29 |
| | | | | . | . | -16,1 | -40,0 | . | . | -6,4 | -21,6 |

| Verwaltungsbezirk | März 2016 | | | | | | Januar - März 2016 | | | | |
|-------------------|---------------|--------------|--|----------------|----------------|----------------|--------------------|----------------|----------------|----------------|----------------|
| | Be- triebe | Betten | | Gäste | | Übernachtungen | | Gäste | | Übernachtungen | |
| | | An- gebot | Auslas- tung | ins- gesamt | Aus- länder | ins- gesamt | Aus- länder | ins- gesamt | Aus- länder | ins- gesamt | Aus- länder |
| | Anzahl | % | Anzahl und Veränderung zu März 2015 bzw. Jan.-März 2015 in % | | | | | | | | |

noch: LK Donnersbergkreis

| | | | | | | | | | | | |
|-----------------------------------|------------|--------------|-------------|---------------|--------------|---------------|--------------|---------------|--------------|---------------|---------------|
| VG Göllheim | 7 | 107 | 17,1 | . | . | 548 | 28 | . | . | 2 266 | 1 246 |
| Zellertal | 3 | . | . | . | . | . | . | . | . | . | . |
| VG Kirchheimbolanden | 8 | 344 | 30,7 | 1 235 | 94 | 3 166 | 242 | 3 028 | 342 | 7 753 | 825 |
| Dannenfels | 3 | 156 | 29,6 | -12,0 | -47,5 | 16,7 | -42,8 | -8,2 | -15,6 | 11,1 | -8,2 |
| Kirchheimbolanden, St. | 3 | . | . | 437 | 34 | 1 385 | 88 | 1 140 | 105 | 3 600 | 230 |
| | | | | -9,9 | 13,3 | 55,1 | 66,0 | 4,3 | 69,4 | 31,8 | x |
| VG Rockenhausen | 11 | 155 | . | 533 | 45 | . | . | 1 670 | 117 | . | . |
| Rockenhausen, St. | 7 | 112 | . | 0,9 | 21,6 | . | . | 23,2 | 23,2 | . | . |
| VG Winnweiler | 8 | 269 | . | 1 021 | 60 | . | . | 2 520 | 193 | . | . |
| Winnweiler | 3 | 18 | 19,8 | -13,8 | x | 107 | 60 | -1,7 | x | 134 | 60 |
| | | | | . | . | 10,3 | x | . | . | x | -27,7 |
| LK Eifelkreis Bitburg-Prüm | 343 | 7 592 | 19,8 | 18 104 | 4 080 | 45 050 | 9 949 | 40 288 | 8 733 | 98 649 | 21 702 |
| Bitburg, St. | 12 | 1 267 | . | 7,1 | -0,9 | 18,8 | 18,3 | 0,6 | -17,9 | 1,9 | -18,4 |
| VG Arzfeld | 36 | 408 | 18,0 | 2 885 | 556 | 2 199 | 1 079 | 1 519 | 795 | 3 838 | 1 759 |
| Arzfeld | 5 | 28 | 12,3 | -8,9 | -49,8 | 47,0 | 81,6 | 5,5 | 31,6 | 16,8 | 42,1 |
| Daleiden | 3 | 60 | 13,1 | 30,0 | 81,3 | 47,0 | 81,6 | 5,5 | 31,6 | 16,8 | 42,1 |
| Dasburg | 5 | 51 | 12,0 | 47 | 13 | 103 | 40 | 81 | 31 | 186 | 76 |
| Waxweiler | 13 | 53 | 7,7 | 74,1 | 85,7 | 49,3 | x | 28,6 | 47,6 | 39,8 | 65,2 |
| | | | | 39 | 6 | 236 | 23 | 124 | 19 | 487 | 49 |
| | | | | -35,0 | 50,0 | 96,7 | 43,8 | -12,7 | x | 63,4 | -26,9 |
| | | | | 72 | 49 | 183 | 117 | 113 | 60 | 283 | 139 |
| | | | | -33,3 | -14,0 | -29,3 | 0,0 | -31,9 | -11,8 | -31,5 | -4,1 |
| | | | | 64 | 15 | 122 | 39 | 119 | 28 | 245 | 75 |
| | | | | 36,2 | 87,5 | 62,7 | x | -2,5 | 7,7 | -27,5 | 41,5 |
| VG Bitburger Land | 64 | 1 865 | 20,2 | 5 472 | 1 471 | 11 321 | 2 718 | 12 603 | 3 237 | 26 455 | 6 363 |
| Biersdorf am See | 14 | 697 | 18,3 | 25,5 | 53,1 | 31,3 | 33,0 | 12,4 | 3,2 | 18,3 | 2,6 |
| Dudeldorf | 3 | . | . | 2 767 | 821 | 3 825 | 1 064 | 6 328 | 1 728 | 9 173 | 2 332 |
| Gondorf | 4 | . | . | 46,2 | 66,2 | 54,2 | 48,2 | 27,5 | 17,0 | 44,6 | 22,1 |
| Kyllburg, St. | 6 | 175 | 25,0 | . | . | . | . | . | . | . | . |
| Malberg | 5 | 70 | . | 368 | 6 | 1 311 | 23 | 1 043 | 16 | 3 146 | 50 |
| Sankt Thomas | 3 | 96 | . | -25,1 | x | 13,0 | x | -12,2 | x | -2,2 | x |
| Wißmannsdorf | 3 | 99 | 25,7 | . | . | . | . | . | . | . | . |
| Wolsfeld | 5 | 42 | . | . | . | . | . | . | . | . | . |
| Zendscheid | 3 | 94 | 16,0 | . | . | 452 | 322 | . | . | 1 497 | 960 |
| VG Prüm | 90 | 1 575 | 21,1 | . | . | . | . | . | . | . | . |
| | | | | 3 338 | 390 | 9 990 | 918 | 8 535 | 997 | 23 283 | 2 544 |
| | | | | -3,0 | -24,3 | 15,2 | -9,0 | 3,6 | -31,7 | 4,3 | -23,2 |

| Verwaltungsbezirk | März 2016 | | | | | | Januar - März 2016 | | | | | |
|-------------------|---------------|--------------|--|----------------|----------------|----------------|--------------------|----------------|----------------|----------------|----------------|--|
| | Be- triebe | Betten | | Gäste | | Übernachtungen | | Gäste | | Übernachtungen | | |
| | | An- gebot | Auslas- tung | ins- gesamt | Aus- länder | ins- gesamt | Aus- länder | ins- gesamt | Aus- länder | ins- gesamt | Aus- länder | |
| | Anzahl | % | Anzahl und Veränderung zu März 2015 bzw. Jan.-März 2015 in % | | | | | | | | | |

noch: LK Eifelkreis Bitburg-Prüm

| | | | | | | | | | | | |
|-----------------------|-----------|--------------|-------------|--------------|------------|---------------|--------------|---------------|--------------|---------------|--------------|
| Auw bei Prüm | 6 | 39 | 3,1 | 15 | 6 | 36 | 12 | 39 | 6 | 140 | 12 |
| | | | | -42,3 | -40,0 | x | -40,0 | -9,3 | x | -29,6 | x |
| Bleialf | 12 | 173 | 2,3 | 49 | 21 | 120 | 58 | 171 | 63 | 427 | 184 |
| | | | | x | x | x | x | x | x | x | -45,9 |
| Mützenich | 5 | 131 | 27,8 | 253 | - | 1 092 | - | 475 | 4 | 1 611 | 8 |
| | | | | 36,8 | 0,0 | x | 0,0 | 39,7 | 0,0 | 66,1 | -33,3 |
| Pronsfeld | 7 | 37 | 10,9 | 20 | 2 | 121 | 10 | 63 | 18 | 257 | 47 |
| | | | | -25,9 | x | 9,0 | x | -28,4 | x | -24,0 | 56,7 |
| Prüm, St. | 18 | 647 | 30,4 | 2 062 | 232 | 5 905 | 419 | 5 294 | 456 | 13 886 | 953 |
| | | | | -2,7 | -20,8 | 11,4 | -1,9 | 3,8 | -46,2 | 2,3 | -42,1 |
| Schönecken | 12 | 184 | 9,1 | 118 | 33 | 503 | 200 | 315 | 126 | 1 293 | 571 |
| | | | | -7,8 | x | 53,4 | x | 13,3 | x | -18,3 | x |
| Sellerich | 10 | 30 | 3,8 | 8 | - | 34 | - | 32 | 9 | 139 | 37 |
| | | | | -46,7 | 0,0 | x | 0,0 | -30,4 | -25,0 | -39,6 | -38,3 |
| Wallersheim | 3 | 11 | 9,1 | 6 | - | 30 | - | 17 | - | 82 | - |
| | | | | 0,0 | 0,0 | 0,0 | 0,0 | 41,7 | x | 26,2 | x |
| Winterspelt | 9 | 94 | . | . | . | . | . | . | . | . | . |
| VG Speicher | 5 | 88 | . | 172 | 16 | . | . | 391 | 37 | . | . |
| | | | | -10,9 | x | . | . | -7,1 | x | . | . |
| VG Südeifel | 136 | 2 389 | 21,5 | 5 374 | 1 154 | 15 374 | 4 251 | 11 299 | 2 408 | 32 433 | 8 735 |
| | | | | 5,9 | -5,8 | 21,5 | 38,1 | -2,9 | -11,5 | 8,9 | 13,3 |
| Bollendorf | 38 | 706 | 27,8 | 2 530 | 525 | 5 888 | 1 130 | 5 287 | 1 061 | 11 906 | 2 176 |
| | | | | 33,0 | 34,3 | 34,6 | 27,1 | 21,8 | 20,6 | 22,9 | 17,9 |
| Echternacherbrück | 8 | 89 | 28,1 | 106 | 38 | 751 | 340 | 224 | 71 | 1 603 | 730 |
| | | | | x | 58,3 | 60,1 | 37,1 | 93,1 | 18,3 | 32,0 | 11,3 |
| Ernzen | 5 | 82 | 3,8 | 35 | 4 | 94 | 14 | 130 | 9 | 279 | 33 |
| | | | | x | -33,3 | x | -50,0 | -40,9 | -40,0 | x | x |
| Ferschweiler | 8 | 131 | 11,4 | 102 | 3 | 448 | 6 | 239 | 33 | 1 085 | 143 |
| | | | | -12,8 | 50,0 | -22,6 | 50,0 | -27,8 | -21,4 | -33,4 | -26,7 |
| Holsthum | 4 | 63 | 13,3 | 102 | 41 | 252 | 116 | 241 | 109 | 552 | 234 |
| | | | | x | x | 70,3 | x | x | x | 74,1 | x |
| Irrel | 11 | 171 | 18,6 | 321 | 43 | 955 | 116 | 802 | 210 | 2 335 | 555 |
| | | | | x | x | -30,2 | -47,7 | x | -28,6 | -24,4 | 0,9 |
| Körperich | 9 | 122 | 12,1 | 140 | 46 | 443 | 121 | 334 | 86 | 1 126 | 201 |
| | | | | -7,3 | 53,3 | -8,3 | 30,1 | 0,6 | 48,3 | -0,5 | 34,9 |
| Minden | 7 | 64 | 20,2 | 108 | 15 | 387 | 37 | 265 | 39 | 944 | 134 |
| | | | | -15,6 | 87,5 | 11,2 | 68,2 | -1,5 | 14,7 | 10,9 | -0,7 |
| Neuerburg, St. | 7 | 284 | 20,0 | 959 | 76 | 1 701 | 148 | 1 650 | 162 | 3 097 | 323 |
| | | | | -14,8 | x | -8,1 | x | -28,4 | x | -16,8 | x |
| Nusbaum | 5 | 50 | 9,3 | 41 | - | 140 | - | 93 | - | 334 | - |
| | | | | 17,1 | 0,0 | -43,3 | 0,0 | 9,4 | 0,0 | -45,2 | 0,0 |
| Prümzurley | 8 | 74 | 29,0 | 158 | 36 | 644 | 186 | 329 | 55 | 1 431 | 284 |
| | | | | . | . | . | . | . | . | . | . |
| Sinspelt | 5 | 121 | 8,8 | 86 | 16 | 318 | 25 | 161 | 26 | 555 | 54 |
| | | | | 38,7 | x | 62,2 | x | 37,6 | x | 31,5 | 17,4 |
| Wallendorf | 6 | 73 | 28,0 | 143 | 108 | 614 | 473 | 201 | 131 | 930 | 555 |
| | | | | 45,9 | x | 34,6 | x | -1,5 | 39,4 | -9,9 | 55,5 |
| LK Gernersheim | 82 | 1 413 | 27,2 | 3 986 | 388 | 11 545 | 1 076 | 10 412 | 1 119 | 30 017 | 3 196 |
| | | | | -9,6 | 2,6 | -16,4 | -2,0 | -3,7 | 19,6 | -10,3 | 20,7 |
| Gernersheim, St. | 10 | 219 | 26,3 | . | . | 1 727 | 229 | . | . | 4 497 | 906 |
| | | | | . | . | 7,9 | 61,3 | . | . | 6,0 | 65,3 |
| Wörth am Rhein, St. | 17 | 215 | . | . | . | . | . | . | . | . | . |
| | | | | . | . | . | . | . | . | . | . |
| VG Bellheim | 11 | 170 | . | 730 | 44 | . | . | 2 088 | 145 | . | . |
| | | | | -12,8 | -13,7 | . | . | 2,2 | 33,0 | . | . |
| Bellheim | 9 | . | . | . | . | . | . | . | . | . | . |
| | | | | . | . | . | . | . | . | . | . |

| Verwaltungsbezirk | März 2016 | | | | | | Januar - März 2016 | | | | | |
|-------------------|---------------|--------------|--|----------------|----------------|----------------|--------------------|----------------|----------------|----------------|----------------|--|
| | Be- triebe | Betten | | Gäste | | Übernachtungen | | Gäste | | Übernachtungen | | |
| | | An- gebot | Auslas- tung | ins- gesamt | Aus- länder | ins- gesamt | Aus- länder | ins- gesamt | Aus- länder | ins- gesamt | Aus- länder | |
| | Anzahl | % | Anzahl und Veränderung zu März 2015 bzw. Jan.-März 2015 in % | | | | | | | | | |

noch: LK Germersheim

| | | | | | | | | | | | |
|--------------------------------|------------|--------------|-------------|--------------|--------------|---------------|---------------|---------------|--------------|---------------|---------------|
| VG Hagenbach | 4 | 88 | . | 128 | 14 | . | . | 336 | 31 | . | . |
| | | | | -9,2 | 27,3 | . | . | -4,0 | 29,2 | . | . |
| Neuburg am Rhein | 3 | . | . | . | . | . | . | . | . | . | . |
| VG Jockgrim | 16 | 175 | 35,1 | 239 | 5 | 1 845 | 55 | 583 | 11 | 4 817 | 106 |
| | | | | -2,4 | x | -8,7 | -27,6 | -10,3 | x | -10,1 | x |
| Jockgrim | 3 | 62 | . | . | . | . | . | . | . | . | . |
| Neupotz | 6 | 90 | . | . | . | . | . | . | . | . | . |
| Rheinzabern | 7 | 23 | . | 47 | - | . | - | 105 | - | . | - |
| | | | | x | 0,0 | . | 0,0 | x | 0,0 | . | 0,0 |
| VG Kandel | 14 | 282 | 26,1 | 950 | 122 | 2 205 | 209 | 2 532 | 311 | 5 756 | 470 |
| | | | | -12,3 | -32,6 | -25,2 | -23,4 | -4,3 | -17,7 | -14,9 | -27,9 |
| Kandel, St. | 14 | 282 | 26,1 | 950 | 122 | 2 205 | 209 | 2 532 | 311 | 5 756 | 470 |
| | | | | -12,3 | -32,6 | -25,2 | -23,4 | -4,3 | -17,7 | -14,9 | -27,9 |
| VG Lingenfeld | 3 | 118 | . | 237 | 5 | . | . | 598 | 32 | . | . |
| | | | | x | x | . | . | -49,6 | x | . | . |
| VG Rülzheim | 7 | 146 | 26,9 | 335 | 66 | 1 178 | 268 | 919 | 171 | 3 155 | 647 |
| | | | | -18,3 | x | -26,5 | -9,8 | -10,3 | 71,0 | -15,2 | 16,6 |
| Rülzheim | 5 | . | . | . | . | . | . | . | . | . | . |
| LK Kaiserslautern | 152 | 2 509 | 28,3 | 7 362 | 2 713 | 21 264 | 10 236 | 18 414 | 5 915 | 52 736 | 22 220 |
| | | | | -13,2 | 12,2 | -17,2 | 1,3 | -12,0 | 1,9 | -13,5 | -4,8 |
| VG Bruchmühlbach-Miesau | 7 | 44 | 16,2 | 77 | 8 | 214 | 43 | 171 | 19 | 501 | 102 |
| | | | | 30,5 | 33,3 | 15,1 | 19,4 | 36,8 | 72,7 | 11,3 | 82,1 |
| Bruchmühlbach-Miesau | 7 | 44 | 16,2 | 77 | 8 | 214 | 43 | 171 | 19 | 501 | 102 |
| | | | | 30,5 | 33,3 | 15,1 | 19,4 | 36,8 | 72,7 | 11,3 | 82,1 |
| VG Enkenbach-Alsenborn | 31 | 330 | 25,1 | 1 118 | 34 | 2 484 | 62 | 2 770 | 127 | 6 198 | 243 |
| | | | | -4,9 | -49,3 | -8,9 | x | -9,4 | -5,2 | -5,1 | -30,8 |
| Enkenbach-Alsenborn | 17 | 117 | 9,0 | 124 | 25 | 317 | 50 | 395 | 80 | 978 | 185 |
| | | | | -50,0 | -40,5 | x | x | -28,6 | -21,6 | -48,4 | -40,5 |
| Hochspeyer | 11 | 164 | . | . | . | . | . | . | . | . | . |
| VG Kaiserslautern-Süd | 35 | 413 | 13,6 | 680 | 23 | 1 688 | 53 | 1 750 | 38 | 4 523 | 74 |
| | | | | -33,1 | x | -43,0 | x | -20,1 | x | -33,9 | x |
| Queidersbach | 3 | . | . | . | - | . | - | . | - | . | - |
| | | | | . | 0,0 | . | 0,0 | . | 0,0 | . | 0,0 |
| Stelzenberg | 8 | 26 | . | . | - | . | - | . | - | . | - |
| | | | | . | 0,0 | . | 0,0 | . | 0,0 | . | 0,0 |
| Trippstadt | 22 | 319 | 16,6 | . | . | 1 589 | 38 | . | . | 4 112 | 47 |
| | | | | . | . | -33,2 | x | . | . | -25,8 | x |
| VG Landstuhl | 33 | 478 | 38,1 | 1 730 | 1 104 | 5 458 | 4 318 | 4 329 | 2 677 | 13 775 | 10 590 |
| | | | | -10,8 | 3,7 | -18,3 | -13,0 | -12,7 | -5,8 | -16,0 | -14,6 |
| Kindsbach | 5 | . | . | . | . | . | . | . | . | . | . |
| Landstuhl, Sickingenstadt, St. | 27 | 426 | 40,7 | 1 595 | 1 087 | 5 200 | 4 269 | 3 960 | 2 629 | 12 981 | 10 448 |
| | | | | -7,9 | 4,0 | -16,9 | -12,7 | -12,3 | -5,6 | -16,1 | -14,6 |
| VG Otterbach-Otterberg | 19 | 357 | 24,1 | 978 | 124 | 2 580 | 340 | 2 697 | 191 | 6 599 | 553 |
| | | | | -34,7 | 63,2 | -37,4 | 19,7 | -35,3 | 11,7 | -37,7 | 9,9 |
| Niederkirchen | 4 | 10 | 22,0 | 8 | - | 66 | - | 19 | - | 157 | - |
| | | | | . | 0,0 | . | 0,0 | . | 0,0 | . | 0,0 |

| Verwaltungsbezirk | März 2016 | | | | | | Januar - März 2016 | | | | |
|-------------------|---------------|--------------|--|----------------|----------------|----------------|--------------------|----------------|----------------|----------------|----------------|
| | Be- triebe | Betten | | Gäste | | Übernachtungen | | Gäste | | Übernachtungen | |
| | | An- gebot | Auslas- tung | ins- gesamt | Aus- länder | ins- gesamt | Aus- länder | ins- gesamt | Aus- länder | ins- gesamt | Aus- länder |
| | Anzahl | % | Anzahl und Veränderung zu März 2015 bzw. Jan.-März 2015 in % | | | | | | | | |

noch: LK Kaiserslautern

| | | | | | | | | | | | |
|---------------------------|-----|-------|------|--------|-------|--------|-------|--------|-------|--------|-------|
| Otterberg, St. | 15 | 347 | 24,1 | 970 | 124 | 2 514 | 340 | 2 678 | 191 | 6 442 | 553 |
| | | | | -31,9 | 72,2 | -34,0 | 23,6 | -32,5 | 45,8 | -34,4 | 25,1 |
| VG Ramstein-Miesenbach | 17 | 640 | 36,8 | 2 191 | 1 281 | 7 075 | 4 728 | 5 286 | 2 630 | 16 918 | 9 431 |
| | | | | 5,7 | 21,7 | 10,8 | 29,8 | 14,6 | 13,4 | 17,7 | 20,7 |
| Ramstein-Miesenbach, St. | 15 | . | . | . | . | . | . | . | . | . | . |
| VG Weilerbach | 10 | 247 | 23,8 | 588 | 139 | 1 765 | 692 | 1 411 | 233 | 4 222 | 1 227 |
| | | | | -18,7 | 54,4 | -32,2 | -19,7 | -22,0 | 5,9 | -27,2 | -26,0 |
| Eulenbis | 6 | 90 | 15,7 | 145 | 15 | 425 | 105 | 385 | 25 | 1 179 | 150 |
| | | | | -45,1 | x | x | x | -38,0 | x | -39,1 | x |
| LK Kusel | 74 | 1 022 | 21,2 | 2 932 | 213 | 6 488 | 748 | 7 579 | 559 | 16 074 | 1 829 |
| | | | | -0,6 | 7,0 | -2,8 | -12,9 | 7,6 | -23,5 | 0,4 | -25,4 |
| VG Altenglan | 8 | 134 | . | . | . | . | . | . | . | . | . |
| | | | | . | . | . | . | . | . | . | . |
| Altenglan | 4 | . | . | 24 | - | 42 | - | 39 | - | 72 | - |
| | | | | 50,0 | 0,0 | 75,0 | 0,0 | -35,0 | x | x | x |
| VG Glan-Münchweiler | 9 | 103 | 5,5 | 34 | - | 170 | - | 49 | - | 503 | - |
| | | | | . | 0,0 | . | 0,0 | . | 0,0 | . | 0,0 |
| Matzenbach | 5 | 14 | . | . | - | . | - | . | - | . | - |
| | | | | . | 0,0 | . | 0,0 | . | 0,0 | . | 0,0 |
| VG Kusel | 11 | 279 | 31,6 | 1 242 | 14 | 2 641 | 176 | 3 408 | 86 | 6 888 | 367 |
| | | | | -5,3 | 40,0 | 3,2 | x | 15,3 | x | 17,0 | 39,5 |
| Kusel, St. | 5 | 42 | . | . | - | . | - | . | . | . | . |
| | | | | . | 0,0 | . | 0,0 | . | . | . | . |
| Thallichtenberg | 3 | 138 | . | . | . | . | . | . | . | . | . |
| | | | | . | . | . | . | . | . | . | . |
| VG Lauterecken-Wolfstein | 22 | 373 | 18,3 | 841 | 26 | 2 046 | 56 | 2 233 | 59 | 4 644 | 130 |
| | | | | 11,8 | -18,8 | 8,4 | -45,6 | 17,0 | -6,3 | 1,1 | x |
| Lauterecken, St. | 5 | 73 | . | . | . | . | . | . | . | . | . |
| | | | | . | . | . | . | . | . | . | . |
| Sankt Julian | 4 | 12 | . | . | - | . | - | . | - | . | - |
| | | | | . | . | . | x | . | . | . | x |
| Wolfstein, St. | 10 | 266 | 22,9 | 746 | 22 | 1 828 | 51 | 1 927 | 53 | 3 999 | 122 |
| | | | | 19,2 | 46,7 | 8,0 | -30,1 | 17,6 | 47,2 | -4,5 | x |
| VG Schönenberg-Kübelberg | 20 | 69 | 26,7 | 134 | 40 | 553 | 315 | 305 | 86 | 1 551 | 837 |
| | | | | -7,6 | 60,0 | -31,9 | -33,5 | -4,1 | 30,3 | -16,3 | -28,8 |
| Schönenberg-Kübelberg | 19 | . | . | . | . | . | . | . | . | . | . |
| | | | | . | . | . | . | . | . | . | . |
| VG Waldmohr | 4 | 64 | . | . | . | . | . | . | . | . | . |
| | | | | . | . | . | . | . | . | . | . |
| Waldmohr | 4 | 64 | . | . | . | . | . | . | . | . | . |
| | | | | . | . | . | . | . | . | . | . |
| LK Mainz-Bingen | 240 | 4 278 | 22,9 | 14 220 | 1 858 | 29 402 | 3 750 | 35 009 | 3 942 | 70 169 | 7 536 |
| | | | | -0,3 | 13,5 | 7,7 | 17,8 | 3,3 | 0,7 | 8,6 | 0,8 |
| Bingen am Rhein, gkSt. | 53 | 1 061 | 20,5 | 3 444 | 448 | 6 538 | 738 | 8 679 | 1 105 | 16 113 | 1 991 |
| | | | | -5,6 | -13,8 | -2,0 | -23,0 | -0,7 | -19,3 | 2,2 | -16,7 |
| Budenheim | 8 | . | . | 194 | 7 | 684 | 92 | 512 | 19 | 2 020 | 247 |
| | | | | -1,5 | 0,0 | -30,8 | 0,0 | 16,4 | x | -3,2 | x |
| Ingelheim am Rhein, gkSt. | 9 | 231 | 36,7 | 1 452 | 157 | 2 540 | 339 | 3 997 | 396 | 6 975 | 824 |
| | | | | 0,3 | 18,0 | -1,1 | 7,3 | 1,9 | 4,8 | 2,3 | -4,1 |

| Verwaltungsbezirk | März 2016 | | | | | | Januar - März 2016 | | | | |
|-------------------|---------------|--------------|--|----------------|----------------|----------------|--------------------|----------------|----------------|----------------|----------------|
| | Be- triebe | Betten | | Gäste | | Übernachtungen | | Gäste | | Übernachtungen | |
| | | An- gebot | Auslas- tung | ins- gesamt | Aus- länder | ins- gesamt | Aus- länder | ins- gesamt | Aus- länder | ins- gesamt | Aus- länder |
| | Anzahl | % | Anzahl und Veränderung zu März 2015 bzw. Jan.-März 2015 in % | | | | | | | | |

noch: LK Mainz-Bingen

| | | | | | | | | | | | |
|---------------------------|------------|--------------|-------------|---------------|--------------|---------------|--------------|---------------|--------------|----------------|---------------|
| VG Bodenheim | 25 | 479 | 26,3 | 1 523 | 95 | 3 773 | 231 | 3 785 | 224 | 9 619 | 544 |
| | | | | 15,1 | 8,0 | 26,6 | 24,2 | 18,0 | -7,1 | 38,5 | -15,1 |
| Bodenheim | 15 | 244 | 19,6 | 701 | 32 | 1 432 | 104 | 1 682 | 93 | 4 080 | 268 |
| | | | | -12,9 | -27,3 | -21,6 | 8,3 | -8,1 | -24,4 | -2,9 | -36,6 |
| Nackenheim | 7 | 152 | 33,0 | 454 | 34 | 1 507 | 60 | 1 199 | 76 | 3 547 | 129 |
| | | | | 70,7 | -5,6 | x | -1,6 | 76,8 | -19,1 | x | -12,2 |
| VG Gau-Algesheim | 31 | 370 | 30,0 | 1 205 | 32 | 3 333 | 219 | 3 071 | 78 | 7 799 | 292 |
| | | | | -6,2 | 3,2 | 15,1 | 78,0 | -2,8 | 21,9 | 7,4 | 35,8 |
| Gau-Algesheim, St. | 19 | 117 | 36,5 | 296 | 26 | 1 280 | 173 | 693 | 53 | 3 006 | 210 |
| | | | | 34,5 | 44,4 | 86,9 | x | 9,3 | 26,2 | 64,8 | 41,9 |
| Schwabenheim an der Selz | 10 | . | . | . | . | . | . | . | . | . | . |
| VG Heidesheim am Rhein | 9 | 159 | 28,7 | 427 | 29 | 1 371 | 96 | 1 078 | 86 | 3 549 | 269 |
| | | | | -8,6 | -19,4 | 3,3 | x | 8,0 | -21,1 | 12,6 | x |
| Heidesheim am Rhein | 7 | . | . | . | . | . | . | . | . | . | . |
| VG Nieder-Olm | 4 | . | . | 475 | 122 | 831 | 172 | 984 | 206 | 1 715 | 356 |
| | | | | . | . | 44,5 | x | . | . | 5,9 | 61,1 |
| VG Rhein-Nahe | 47 | 734 | 23,5 | 2 592 | 651 | 5 167 | 1 064 | 5 428 | 990 | 10 273 | 1 450 |
| | | | | . | . | 19,1 | 48,4 | . | . | 14,0 | 20,8 |
| Bacharach, St. | 36 | 575 | 23,7 | 2 063 | 620 | 4 088 | 1 009 | 4 274 | 931 | 8 016 | 1 361 |
| | | | | 22,5 | 52,0 | 19,0 | 54,5 | 17,2 | 19,8 | 12,7 | 23,1 |
| Oberheimbach | 4 | 89 | . | . | . | . | . | . | . | . | . |
| Trechtlingshausen | 4 | 23 | 6,5 | 41 | 4 | 45 | 4 | 58 | 6 | 65 | 6 |
| | | | | . | 0,0 | x | 0,0 | . | 0,0 | x | 0,0 |
| VG Rhein-Selz | 40 | 746 | 14,6 | 1 755 | 166 | 3 267 | 586 | 4 467 | 333 | 7 503 | 853 |
| | | | | -20,1 | 1,8 | 1,6 | x | -6,3 | 12,9 | -3,2 | 72,0 |
| Nierstein, St. | 18 | 411 | 11,0 | 713 | 118 | 1 358 | 267 | 2 078 | 229 | 3 568 | 463 |
| | | | | -28,8 | -9,9 | -4,8 | 13,6 | -3,9 | 3,2 | -4,2 | 17,8 |
| Oppenheim, St. | 14 | 121 | 15,4 | 292 | 26 | 559 | 65 | 627 | 59 | 1 222 | 106 |
| | | | | -1,4 | -7,1 | -7,0 | 51,2 | -8,9 | -6,3 | -7,2 | 17,8 |
| VG Sprendlingen-Gensingen | 14 | 231 | 27,4 | 1 153 | 151 | 1 898 | 213 | 3 008 | 505 | 4 603 | 710 |
| | | | | 0,4 | -1,9 | 9,0 | -8,6 | 6,9 | 9,8 | 8,8 | -1,4 |
| Gensingen | 3 | . | . | . | . | . | . | . | . | . | . |
| Sprendlingen | 7 | 60 | 23,1 | 192 | 12 | 415 | 23 | 430 | 33 | 823 | 55 |
| | | | | . | . | 18,9 | -28,1 | . | . | 22,8 | -47,1 |
| LK Mayen-Koblenz | 655 | 7 537 | 25,8 | 22 727 | 2 268 | 58 415 | 5 799 | 54 621 | 5 585 | 151 045 | 13 823 |
| | | | | 16,4 | 25,2 | 7,4 | 29,9 | 16,0 | 28,3 | 10,7 | 27,9 |
| Andernach, gkSt. | 38 | 573 | 28,2 | 2 694 | 374 | 4 852 | 895 | 6 505 | 832 | 12 446 | 1 962 |
| | | | | 12,8 | 34,1 | 15,0 | 55,9 | 22,8 | 21,3 | 29,1 | 34,1 |
| Bendorf, St. | 21 | 273 | 30,7 | 1 164 | 119 | 2 518 | 223 | 3 121 | 354 | 6 349 | 770 |
| | | | | -5,9 | -25,6 | -0,7 | -11,2 | 12,2 | -1,9 | 10,9 | 22,8 |
| Mayen, gkSt. | 193 | 1 004 | 46,8 | 2 209 | 61 | 14 089 | 159 | 6 207 | 111 | 49 485 | 360 |
| | | | | -9,2 | x | -24,6 | -31,8 | -14,4 | x | -11,0 | -40,4 |
| VG Maifeld | 20 | 305 | 24,4 | 704 | 35 | 2 230 | 712 | 2 058 | 149 | 5 893 | 1 723 |
| | | | | 23,1 | -16,7 | 26,0 | 32,3 | 31,3 | 55,2 | 22,1 | 19,7 |
| Münstermaifeld, St. | 11 | 86 | . | . | . | . | . | . | . | . | . |
| VG Mendig | 63 | 491 | 17,5 | 1 110 | 136 | 2 572 | 359 | 2 756 | 306 | 6 006 | 693 |
| | | | | -19,5 | 22,5 | -12,7 | 22,9 | 7,3 | 61,1 | 6,9 | 26,9 |

| Verwaltungsbezirk | März 2016 | | | | | | Januar - März 2016 | | | | |
|-------------------|---------------|--------------|--|----------------|----------------|----------------|--------------------|----------------|----------------|----------------|----------------|
| | Be- triebe | Betten | | Gäste | | Übernachtungen | | Gäste | | Übernachtungen | |
| | | An- gebot | Auslas- tung | ins- gesamt | Aus- länder | ins- gesamt | Aus- länder | ins- gesamt | Aus- länder | ins- gesamt | Aus- länder |
| | Anzahl | % | Anzahl und Veränderung zu März 2015 bzw. Jan.-März 2015 in % | | | | | | | | |

noch: LK Mayen-Koblenz

| | | | | | | | | | | | |
|----------------|-----|-------|------|-------|-------|--------|-------|--------|-------|--------|-------|
| Mendig, St. | 5 | 217 | 23,8 | . | . | 1 550 | 91 | . | . | 3 782 | 273 |
| | | | | . | . | -32,9 | x | . | . | -10,2 | -39,6 |
| Rieden | 54 | 222 | 13,9 | 336 | 61 | 925 | 254 | 658 | 95 | 2 000 | 388 |
| | | | | 88,8 | x | 54,4 | x | 52,0 | x | 46,3 | x |
| Volkesfeld | 4 | 52 | 6,2 | . | . | 97 | 14 | . | . | 224 | 32 |
| | | | | . | . | x | x | . | . | x | x |
| VG Pellenz | 9 | 133 | 35,2 | 548 | 29 | 1 405 | 45 | 1 523 | 174 | 3 698 | 399 |
| | | | | . | . | 58,2 | -15,1 | . | . | 59,1 | 80,5 |
| Nickenich | 8 | . | . | . | . | . | . | . | . | . | . |
| | | | | . | . | . | . | . | . | . | . |
| VG Rhein-Mosel | 236 | 2 939 | 17,0 | 6 257 | 721 | 14 997 | 1 703 | 12 446 | 1 581 | 29 587 | 3 516 |
| | | | | 42,4 | 35,0 | 51,5 | 33,7 | 30,7 | 28,9 | 36,0 | 29,7 |
| Alken | 49 | 348 | 10,6 | 406 | 73 | 1 105 | 133 | 814 | 132 | 1 854 | 238 |
| | | | | 6,6 | 35,2 | 2,7 | 13,7 | 9,9 | 20,0 | 2,9 | 16,1 |
| Brey | 4 | 26 | 6,7 | 20 | 15 | 52 | 39 | 58 | 27 | 133 | 75 |
| | | | | . | . | 15,6 | x | . | . | 49,4 | 53,1 |
| Brodenbach | 14 | 469 | . | . | . | . | . | . | . | . | . |
| | | | | . | . | . | . | . | . | . | . |
| Burgen | 18 | 195 | . | . | . | . | . | . | . | . | . |
| | | | | . | . | . | . | . | . | . | . |
| Dieblich | 5 | 205 | . | . | . | . | . | . | . | . | . |
| | | | | . | . | . | . | . | . | . | . |
| Hatzenport | 6 | 78 | 10,7 | 134 | 4 | 250 | 10 | 150 | 4 | 286 | 10 |
| | | | | x | 0,0 | . | . | 56,3 | x | . | . |
| Koborn-Gondorf | 32 | 259 | 8,5 | 332 | 57 | 658 | 104 | 726 | 176 | 1 490 | 417 |
| | | | | 28,2 | -14,9 | 52,7 | -39,5 | 22,4 | 50,4 | 47,5 | 74,5 |
| Lehmen | 4 | 64 | 8,9 | 72 | 8 | 171 | 40 | 193 | 9 | 379 | 50 |
| | | | | . | 0,0 | . | 0,0 | . | . | . | . |
| Löf | 17 | 630 | 25,6 | . | . | 4 832 | 506 | . | . | 10 855 | 838 |
| | | | | . | . | 27,6 | 20,5 | . | . | 24,2 | -20,5 |
| Niederfell | 13 | 94 | 0,4 | 3 | - | 12 | - | 5 | - | 20 | - |
| | | | | 0,0 | 0,0 | 0,0 | 0,0 | 0,0 | 0,0 | 0,0 | 0,0 |
| Oberfell | 16 | 52 | . | . | . | . | . | . | . | . | . |
| | | | | . | . | . | . | . | . | . | . |
| Rhens, St. | 16 | 101 | 25,2 | 348 | 45 | 764 | 87 | 858 | 216 | 2 464 | 367 |
| | | | | 95,5 | x | 3,2 | -21,6 | x | x | 17,6 | x |
| Spay | 11 | 105 | 17,5 | 273 | 48 | 550 | 100 | 517 | 103 | 1 049 | 211 |
| | | | | . | . | 10,7 | x | . | . | 4,6 | x |
| Waldesch | 3 | . | . | . | . | . | . | . | . | . | . |
| | | | | . | . | . | . | . | . | . | . |
| Winningen | 27 | 284 | 16,0 | 647 | 53 | 1 361 | 91 | 1 424 | 128 | 3 009 | 251 |
| | | | | 15,9 | 76,7 | 9,9 | 71,7 | 9,5 | -2,3 | 3,6 | 37,9 |
| VG Vallendar | 20 | 778 | 32,6 | 4 304 | 141 | 7 609 | 321 | 10 424 | 343 | 17 663 | 770 |
| | | | | 14,0 | -27,3 | 17,6 | -40,7 | 14,5 | -28,7 | 26,1 | -41,4 |
| Urbar | 3 | . | . | . | . | . | . | . | . | . | . |
| | | | | . | . | . | . | . | . | . | . |
| Vallendar, St. | 17 | . | . | . | . | . | . | . | . | . | . |
| | | | | . | . | . | . | . | . | . | . |
| VG Vordereifel | 46 | 652 | 18,4 | 1 002 | 51 | 3 605 | 115 | 1 850 | 99 | 6 515 | 231 |
| | | | | 18,9 | 0,0 | 18,9 | 6,5 | 1,8 | -36,9 | -1,5 | -43,8 |
| Baar | 3 | . | . | . | . | . | . | . | . | . | . |
| | | | | . | . | . | . | . | . | . | . |
| Herresbach | 4 | . | . | . | . | . | . | . | . | . | . |
| | | | | . | . | . | . | . | . | . | . |
| Kirchwald | 3 | 9 | x | - | - | - | - | - | - | - | - |
| | | | | 0,0 | 0,0 | 0,0 | 0,0 | 0,0 | 0,0 | 0,0 | 0,0 |
| Langscheid | 6 | 46 | . | . | . | . | . | . | . | . | . |
| | | | | . | . | . | . | . | . | . | . |
| Monreal | 23 | 133 | 7,5 | 96 | 2 | 301 | 8 | 182 | 2 | 548 | 8 |
| | | | | 31,5 | x | 82,4 | -46,7 | 15,2 | x | 6,0 | x |

| Verwaltungsbezirk | März 2016 | | | | | | Januar - März 2016 | | | | |
|-------------------|---------------|--------------|--|----------------|----------------|----------------|--------------------|----------------|----------------|----------------|----------------|
| | Be- triebe | Betten | | Gäste | | Übernachtungen | | Gäste | | Übernachtungen | |
| | | An- gebot | Auslas- tung | ins- gesamt | Aus- länder | ins- gesamt | Aus- länder | ins- gesamt | Aus- länder | ins- gesamt | Aus- länder |
| | Anzahl | % | Anzahl und Veränderung zu März 2015 bzw. Jan.-März 2015 in % | | | | | | | | |

noch: LK Mayen-Koblenz

| | | | | | | | | | | | |
|----------------------|-----|-------|------|--------|-------|--------|-------|--------|-------|--------|-------|
| VG Weißenthurm | 9 | 389 | 38,9 | 2 735 | 601 | 4 538 | 1 267 | 7 731 | 1 636 | 13 403 | 3 399 |
| | | | | . | . | 15,1 | x | . | . | 28,9 | x |
| Mülheim-Kärlich, St. | 3 | 224 | . | 2 218 | 466 | . | . | 6 195 | 1 294 | . | . |
| Weißenthurm, St. | 3 | 43 | . | . | . | . | . | . | . | . | . |
| LK Neuwied | 264 | 4 006 | 19,0 | 10 008 | 955 | 22 790 | 1 939 | 27 260 | 2 457 | 60 605 | 4 703 |
| | | | | 10,6 | 17,2 | 19,1 | 28,7 | 23,6 | 13,9 | 28,2 | 16,0 |
| Neuwied, gkSt. | 57 | 908 | 20,9 | 2 189 | 152 | 5 686 | 361 | 6 659 | 524 | 17 499 | 1 033 |
| | | | | -10,4 | -11,1 | -2,0 | 13,9 | 7,4 | 5,9 | 24,8 | 23,1 |
| VG Asbach | 12 | 554 | 16,5 | 1 474 | 293 | 2 742 | 418 | 4 404 | 808 | 7 349 | 1 165 |
| | | | | 14,8 | 24,7 | 24,5 | 9,4 | 33,5 | 38,6 | 31,5 | 23,9 |
| Neustadt (Wied) | 3 | 118 | 17,0 | 419 | 168 | 602 | 180 | 1 270 | 462 | 1 807 | 512 |
| Windhagen | 5 | 295 | 13,6 | 677 | 122 | 1 200 | 235 | 1 931 | 337 | 2 997 | 643 |
| | | | | x | x | 92,3 | 31,3 | x | x | 96,8 | 35,1 |
| VG Bad Hönningen | 48 | 816 | 16,5 | 1 772 | 93 | 4 039 | 292 | 4 556 | 172 | 9 927 | 625 |
| | | | | x | 93,8 | x | x | x | 42,1 | x | x |
| Bad Hönningen, St. | 38 | 494 | 7,1 | 461 | 46 | 1 045 | 83 | 1 006 | 106 | 2 138 | 194 |
| | | | | -27,3 | -4,2 | -30,2 | -10,8 | -19,3 | -12,4 | -23,2 | -26,8 |
| Leutesdorf | 5 | . | . | . | . | . | . | . | . | . | . |
| Rheinbrohl | 4 | 55 | 21,6 | 101 | 8 | 356 | 130 | 242 | 20 | 864 | 338 |
| | | | | . | 0,0 | . | 0,0 | . | 0,0 | . | 0,0 |
| VG Dierdorf | 5 | 132 | 16,5 | 394 | 74 | 655 | 96 | 1 194 | 211 | 1 880 | 254 |
| | | | | -14,9 | -20,4 | . | . | -3,8 | -6,6 | . | . |
| VG Linz am Rhein | 52 | 305 | 8,5 | 479 | 66 | 777 | 153 | 1 250 | 148 | 2 011 | 313 |
| | | | | -30,2 | -18,5 | -27,8 | -3,2 | -18,5 | -14,9 | -25,6 | -46,6 |
| Leubsdorf | 4 | . | . | . | . | . | . | . | . | . | . |
| Linz am Rhein, St. | 46 | 220 | 6,0 | . | . | 394 | 5 | . | . | 1 090 | 19 |
| | | | | . | . | . | . | . | . | . | . |
| VG Puderbach | 10 | 221 | 35,8 | 634 | 2 | 2 372 | 2 | 1 703 | 2 | 5 789 | 2 |
| | | | | 0,8 | 0,0 | . | 0,0 | 2,5 | 0,0 | . | . |
| Döttesfeld | 4 | . | . | . | . | . | . | . | . | . | . |
| | | | | . | 0,0 | . | 0,0 | . | . | . | . |
| Steimel | 4 | . | . | 3 | . | 20 | . | 7 | . | 48 | . |
| | | | | x | 0,0 | x | 0,0 | x | 0,0 | x | 0,0 |
| VG Rengsdorf | 23 | 306 | 23,3 | 965 | 139 | 2 139 | 313 | 2 435 | 317 | 5 374 | 701 |
| | | | | 41,9 | x | 30,7 | x | 49,5 | 59,3 | 45,4 | x |
| Ehlscheid | 5 | 88 | 15,1 | . | . | 399 | 24 | . | . | 1 207 | 24 |
| | | | | . | . | . | 0,0 | . | . | . | 0,0 |
| Hardert | 4 | 32 | . | 18 | . | . | . | 51 | . | . | . |
| Rengsdorf | 6 | 66 | . | . | . | . | . | . | . | . | . |
| | | | | . | . | . | . | . | . | . | . |
| VG Unkel | 22 | 313 | 26,1 | 1 220 | 75 | 2 447 | 188 | 2 827 | 183 | 5 941 | 448 |
| | | | | 0,7 | -18,5 | 2,1 | -20,7 | 0,2 | -11,2 | 0,4 | -7,6 |
| Erpel | 4 | . | x | . | . | . | . | . | . | . | . |
| | | | | . | 0,0 | . | 0,0 | . | . | . | . |
| Rheinbreitbach | 6 | . | . | . | . | . | . | . | . | . | . |
| Unkel, St. | 12 | 197 | . | . | . | . | . | . | . | . | . |
| | | | | . | . | . | . | . | . | . | . |

| Verwaltungsbezirk | März 2016 | | | | | | Januar - März 2016 | | | | | |
|-------------------|---------------|--------------|--|----------------|----------------|----------------|--------------------|----------------|----------------|----------------|----------------|--|
| | Be- triebe | Betten | | Gäste | | Übernachtungen | | Gäste | | Übernachtungen | | |
| | | An- gebot | Auslas- tung | ins- gesamt | Aus- länder | ins- gesamt | Aus- länder | ins- gesamt | Aus- länder | ins- gesamt | Aus- länder | |
| | Anzahl | % | Anzahl und Veränderung zu März 2015 bzw. Jan.-März 2015 in % | | | | | | | | | |

noch: LK Neuwied

| | | | | | | | | | | | |
|--------------------------------|------------|--------------|-------------|---------------|--------------|---------------|--------------|---------------|---------------|----------------|---------------|
| VG Waldbreitbach | 35 | 451 | 14,3 | 881 | 61 | 1 933 | 116 | 2 232 | 92 | 4 835 | 162 |
| | | | | 6,9 | 48,8 | 10,8 | 2,7 | 7,2 | -39,1 | 6,0 | x |
| Breitscheid | 6 | 36 | . | . | . | . | . | . | . | . | . |
| Hausen (Wied) | 6 | . | . | . | . | . | . | . | . | . | . |
| Roßbach | 10 | 98 | . | . | . | . | . | . | . | . | . |
| Waldbreitbach | 12 | 237 | 17,3 | 518 | 13 | 1 232 | 31 | 1 461 | 30 | 3 324 | 61 |
| | | | | 3,8 | -18,8 | 15,6 | -39,2 | 3,5 | x | 3,6 | x |
| LK Rhein-Hunsrück-Kreis | 358 | 6 751 | 26,6 | 23 183 | 4 296 | 53 870 | 8 041 | 56 544 | 10 605 | 124 613 | 19 306 |
| | | | | 8,1 | -12,4 | 10,9 | -11,4 | 13,3 | -17,2 | 9,3 | -12,5 |
| Boppard, St. | 89 | 1 902 | 34,0 | 7 149 | 1 625 | 19 395 | 3 044 | 14 568 | 3 120 | 43 836 | 5 551 |
| | | | | 9,8 | 11,4 | 18,3 | 7,1 | 12,9 | 0,1 | 18,4 | 3,5 |
| VG Emmelshausen | 28 | 457 | 18,4 | 970 | 126 | 2 529 | 284 | 2 357 | 463 | 5 433 | 666 |
| | | | | 1,6 | -8,7 | 3,7 | -13,9 | 2,6 | 13,2 | -19,1 | -28,0 |
| Emmelshausen, St. | 13 | 188 | 17,9 | 380 | 31 | 1 011 | 104 | 1 082 | 107 | 2 448 | 199 |
| | | | | -1,3 | -22,5 | 19,8 | 82,5 | 7,7 | -11,6 | -15,1 | -33,7 |
| Gondershausen | 4 | 44 | . | . | . | . | . | . | . | . | . |
| Halsenbach | 3 | 78 | 32,8 | 385 | 89 | 768 | 117 | 962 | 350 | 1 864 | 404 |
| | | | | -0,5 | -3,3 | -3,9 | 14,7 | 2,0 | 28,2 | -7,9 | 41,8 |
| Pfalzfeld | 4 | 57 | . | . | . | . | . | . | . | . | . |
| | | | | . | 0,0 | . | 0,0 | . | 0,0 | . | 0,0 |
| VG Kastellaun | 64 | 743 | 18,7 | 1 659 | 107 | 4 159 | 242 | 3 887 | 230 | 9 623 | 499 |
| | | | | 6,3 | 25,9 | 0,6 | 48,5 | 5,1 | -10,5 | -8,2 | -41,7 |
| Bell (Hunsrück) | 5 | 15 | 17,3 | 47 | 27 | 78 | 38 | 93 | 35 | 290 | 57 |
| | | | | x | 0,0 | x | 0,0 | x | 0,0 | -32,9 | 0,0 |
| Beltheim | 15 | 67 | 19,1 | 106 | 2 | 384 | 2 | 180 | 4 | 668 | 6 |
| | | | | 11,6 | x | -21,8 | x | -36,6 | x | x | x |
| Buch | 7 | 32 | 36,5 | 70 | 10 | 350 | 40 | 157 | 10 | 706 | 40 |
| | | | | -24,7 | x | 14,8 | x | -35,9 | -9,1 | -24,2 | -42,9 |
| Kastellaun, St. | 24 | 384 | 19,1 | 1 089 | 56 | 2 199 | 110 | 2 602 | 146 | 5 575 | 294 |
| | | | | 0,6 | -15,2 | -8,1 | -0,9 | 5,3 | -30,8 | -2,2 | x |
| Mörsdorf | 9 | 98 | . | . | . | . | . | . | . | . | . |
| | | | | . | . | . | . | . | . | . | . |
| VG Kirchberg (Hunsrück) | 56 | 1 133 | 30,7 | 5 849 | 1 166 | 10 420 | 2 523 | 16 211 | 3 542 | 25 367 | 6 626 |
| | | | | 27,5 | -36,8 | 22,5 | -27,2 | 29,3 | -37,3 | 14,4 | -33,2 |
| Büchenbeuren | 5 | 93 | 12,4 | 158 | 35 | 346 | 50 | 341 | 121 | 593 | 136 |
| | | | | -39,9 | x | -7,7 | x | -49,0 | x | -34,5 | x |
| Gemünden | 11 | 90 | 24,0 | . | . | 647 | 26 | . | . | 1 475 | 36 |
| | | | | . | . | -18,3 | 0,0 | . | . | -7,2 | x |
| Kirchberg (Hunsrück), St. | 9 | 117 | 31,0 | . | . | 1 087 | 131 | . | . | 2 029 | 254 |
| | | | | . | . | 90,7 | 23,6 | . | . | 27,4 | 30,9 |
| Lautzenhausen | 7 | 366 | 55,1 | 4 323 | 775 | 6 049 | 1 492 | 12 714 | 2 404 | 16 791 | 4 322 |
| | | | | 28,6 | -46,3 | 9,6 | -44,1 | 33,2 | -47,7 | 7,9 | -46,6 |
| Sohren | 9 | 200 | 19,5 | 579 | 267 | 1 172 | 352 | 1 484 | 792 | 2 505 | 1 083 |
| | | | | 41,6 | 45,1 | 80,6 | 40,8 | 51,9 | 66,0 | 75,3 | 84,8 |
| VG Rheinböllen | 11 | 267 | 18,3 | 799 | 215 | 1 462 | 356 | 2 319 | 688 | 5 677 | 2 516 |
| | | | | . | . | -11,9 | 13,7 | . | . | 22,0 | x |
| Argenthal | 4 | . | . | . | . | 153 | . | . | . | 393 | . |
| | | | | . | . | . | . | . | . | . | . |
| Rheinböllen, St. | 6 | 217 | . | . | . | . | . | . | . | . | . |
| | | | | . | . | . | . | . | . | . | . |

| Verwaltungsbezirk | März 2016 | | | | | | | Januar - März 2016 | | | |
|-------------------|---------------|--------------|--|----------------|----------------|----------------|----------------|--------------------|----------------|----------------|----------------|
| | Be- triebe | Betten | | Gäste | | Übernachtungen | | Gäste | | Übernachtungen | |
| | | An- gebot | Auslas- tung | ins- gesamt | Aus- länder | ins- gesamt | Aus- länder | ins- gesamt | Aus- länder | ins- gesamt | Aus- länder |
| | Anzahl | % | Anzahl und Veränderung zu März 2015 bzw. Jan.-März 2015 in % | | | | | | | | |

noch: LK Rhein-Hunsrück-Kreis

| | | | | | | | | | | | |
|----------------------------|------------|--------------|-------------|---------------|--------------|---------------|--------------|---------------|--------------|----------------|---------------|
| VG Sankt Goar-Oberwesel | 86 | 1 746 | 23,2 | 5 373 | 992 | 12 178 | 1 441 | 13 322 | 2 429 | 26 096 | 3 133 |
| | | | | -7,9 | -12,1 | . | . | 2,3 | -8,3 | . | . |
| Oberwesel, St. | 21 | 950 | . | . | . | . | . | . | . | . | . |
| Sankt Goar, St. | 53 | 696 | 18,0 | 2 266 | 732 | 3 766 | 970 | 5 157 | 1 914 | 7 944 | 2 243 |
| Urbar | 12 | 100 | . | . | . | . | . | . | . | . | . |
| VG Simmern / Hunsrück | 24 | 503 | 24,7 | 1 384 | 65 | 3 727 | 151 | 3 880 | 133 | 8 581 | 315 |
| | | | | 455 | 39 | 940 | 87 | 1 230 | 99 | 2 454 | 242 |
| Simmern/Hunsrück, St. | 11 | 135 | 23,2 | -17,6 | x | -9,4 | x | -3,5 | -35,3 | -0,8 | x |
| LK Rhein-Lahn-Kreis | 338 | 6 266 | 30,8 | 15 737 | 2 001 | 57 822 | 5 040 | 34 458 | 4 310 | 136 439 | 10 417 |
| | | | | 6,8 | 33,4 | 7,6 | 46,3 | 0,1 | 6,9 | 1,0 | 2,1 |
| Lahnstein, gkSt. | 42 | 957 | 23,7 | 2 566 | 540 | 6 792 | 1 278 | 5 698 | 1 114 | 15 024 | 2 501 |
| | | | | -1,5 | 83,1 | 4,4 | x | -4,6 | 70,6 | 0,6 | 94,0 |
| VG Bad Ems | 56 | 1 631 | 57,1 | 4 062 | 296 | 27 929 | 997 | 9 293 | 623 | 72 094 | 1 932 |
| | | | | 22,6 | 49,5 | 10,3 | 26,5 | 10,6 | 21,4 | 6,0 | 3,1 |
| Bad Ems, St. | 39 | 1 397 | 59,9 | 3 202 | 247 | 25 113 | 902 | 7 511 | 498 | 66 628 | 1 735 |
| | | | | 30,0 | 46,2 | 11,4 | 19,9 | 18,5 | 19,7 | 7,8 | 0,1 |
| Dausenau | 8 | 57 | 7,8 | 29 | 5 | 133 | 29 | 43 | 5 | 211 | 29 |
| | | | | | 0,0 | . | 0,0 | . | . | . | . |
| Kemmenau | 3 | . | . | . | . | . | . | . | . | . | . |
| VG Diez | 40 | 753 | 30,4 | 2 419 | 268 | 6 857 | 383 | 6 009 | 817 | 16 516 | 1 147 |
| | | | | 12,1 | 21,8 | -4,6 | 22,4 | 4,2 | 7,2 | -13,0 | 2,0 |
| Balduinstein | 12 | 83 | . | . | . | . | . | . | . | . | . |
| Diez, St. | 18 | 562 | 35,6 | 1 972 | 183 | 5 996 | 227 | 5 082 | 622 | 14 814 | 805 |
| | | | | 7,2 | 22,0 | -8,8 | 3,2 | 1,2 | 9,7 | -15,0 | 5,2 |
| Holzappel | 5 | . | . | . | . | . | . | . | . | . | . |
| Laurenburg | 4 | 38 | 31,5 | 230 | 50 | 359 | 68 | 408 | 92 | 630 | 116 |
| VG Hahnstätten | 8 | 47 | . | . | . | . | . | . | . | . | . |
| Burgschwalbach | 5 | 33 | . | . | . | . | . | . | . | . | . |
| Hahnstätten | 3 | 14 | 4,8 | . | - | 20 | - | . | - | 48 | - |
| | | | | | 0,0 | 81,8 | 0,0 | . | 0,0 | x | 0,0 |
| VG Katzenelnbogen | 6 | 153 | 36,9 | 801 | 70 | 1 693 | 120 | 1 842 | 200 | 3 916 | 375 |
| | | | | 6,4 | -36,4 | 0,5 | -46,9 | 2,7 | -21,6 | -5,4 | -30,0 |
| VG Loreley | 137 | 2 092 | 17,7 | 4 589 | 768 | 11 111 | 2 017 | 8 735 | 1 435 | 21 540 | 4 075 |
| | | | | 1,4 | 35,0 | 12,6 | 40,2 | -6,3 | -10,9 | 0,2 | -17,5 |
| Bornich | 9 | 212 | . | . | . | . | . | . | . | . | . |
| Braubach, St. | 21 | 212 | 21,3 | 628 | 68 | 1 354 | 120 | 1 363 | 161 | 2 635 | 241 |
| | | | | 13,6 | 23,6 | 28,3 | 13,2 | 17,0 | 11,0 | 9,4 | -8,7 |
| Filsen | 3 | 28 | . | . | . | . | . | . | . | . | . |
| Kamp-Bornhofen | 19 | 436 | 15,2 | 617 | 441 | 1 994 | 1 471 | 1 227 | 951 | 4 127 | 3 316 |
| | | | | 64,1 | 56,4 | 92,1 | 69,5 | 10,5 | 3,5 | 8,8 | 2,3 |
| Kaub, St. | 21 | 349 | 27,1 | 1 263 | 27 | 2 834 | 30 | 3 242 | 43 | 7 039 | 55 |
| | | | | 0,9 | 8,0 | 15,3 | x | 15,3 | 7,5 | 20,0 | -39,6 |

| Verwaltungsbezirk | März 2016 | | | | | | Januar - März 2016 | | | | |
|-------------------|---------------|--------------|--|----------------|----------------|----------------|--------------------|----------------|----------------|----------------|----------------|
| | Be- triebe | Betten | | Gäste | | Übernachtungen | | Gäste | | Übernachtungen | |
| | | An- gebot | Auslas- tung | ins- gesamt | Aus- länder | ins- gesamt | Aus- länder | ins- gesamt | Aus- länder | ins- gesamt | Aus- länder |
| | Anzahl | % | Anzahl und Veränderung zu März 2015 bzw. Jan.-März 2015 in % | | | | | | | | |

noch: LK Rhein-Lahn-Kreis

| | | | | | | | | | | | |
|--------------------------------|------------|--------------|-------------|---------------|------------|---------------|--------------|---------------|--------------|----------------|--------------|
| Kestert | 8 | 136 | 9,1 | 174 | 32 | 373 | 55 | 273 | 39 | 706 | 66 |
| | | | | x | x | x | x | x | x | x | x |
| Osterspai | 14 | 205 | . | . | . | . | . | . | . | . | . |
| Patersberg | 8 | 35 | 1,5 | 10 | 2 | 16 | 2 | 10 | 2 | 16 | 2 |
| | | | | 25,0 | -33,3 | 45,5 | x | 25,0 | -33,3 | 45,5 | x |
| Prath | 5 | 21 | 3,7 | 9 | - | 23 | - | 9 | - | 23 | - |
| | | | | 0,0 | 0,0 | 0,0 | 0,0 | 0,0 | 0,0 | 0,0 | 0,0 |
| Skt. Goarshn., Loreleyst., St. | 25 | 360 | . | . | . | . | . | . | . | . | . |
| VG Nassau | 39 | 523 | 18,1 | 1 000 | 28 | 2 843 | 160 | 2 086 | 53 | 5 749 | 213 |
| Hömburg | 3 | 67 | 10,5 | 55 | - | 211 | - | 108 | - | 323 | - |
| Nassau, St. | 25 | 152 | 10,2 | . | . | 464 | 15 | . | . | 939 | 59 |
| | | | | . | . | -13,6 | 36,4 | . | . | -28,3 | 63,9 |
| Obernhofer | 5 | 36 | 9,7 | 44 | - | 105 | - | 68 | - | 159 | - |
| | | | | 0,0 | 0,0 | 0,0 | 0,0 | . | 0,0 | . | 0,0 |
| Weinähr | 3 | 72 | . | . | . | . | . | . | . | . | . |
| VG Nastätten | 10 | 110 | . | . | . | . | . | . | . | . | . |
| Nastätten, St. | 7 | . | . | . | . | . | . | . | . | . | . |
| LK Rhein-Pfalz-Kreis | 28 | 1 021 | 35,2 | 5 682 | 699 | 10 772 | 1 480 | 14 372 | 2 024 | 26 159 | 3 799 |
| | | | | -5,0 | -13,2 | -5,4 | -1,5 | -5,1 | -3,9 | -10,1 | -17,3 |
| Mutterstadt | 3 | 89 | 43,1 | 436 | 50 | 1 152 | 145 | 1 153 | 154 | 2 842 | 351 |
| | | | | -3,3 | -26,5 | -8,4 | -25,6 | -1,0 | -14,0 | 3,0 | -12,0 |
| Schifferstadt, St. | 8 | 231 | 33,7 | 1 220 | 85 | 2 335 | 129 | 3 260 | 237 | 6 042 | 359 |
| | | | | -14,4 | x | -12,9 | x | -0,1 | -41,5 | -4,0 | -42,3 |
| VG Rheinauen | 5 | 150 | 28,5 | 703 | 132 | 1 284 | 256 | 1 744 | 303 | 2 985 | 566 |
| Altrip | 4 | . | . | . | . | . | . | . | . | . | . |
| VG Römerberg-Dudenhofen | 7 | 238 | 26,8 | 1 157 | 115 | 1 914 | 223 | 2 596 | 300 | 4 322 | 526 |
| | | | | 21,8 | 6,5 | 22,5 | 36,8 | 12,3 | 23,0 | 15,1 | 46,9 |
| Römerberg | 4 | 167 | 23,0 | 729 | 26 | 1 151 | 86 | 1 756 | 69 | 2 897 | 167 |
| | | | | 20,9 | -13,3 | 23,2 | 65,4 | 10,1 | -10,4 | 13,9 | 9,2 |
| LK Südliche Weinstraße | 824 | 8 967 | 23,6 | 22 057 | 949 | 63 584 | 2 710 | 48 433 | 2 167 | 139 397 | 6 143 |
| | | | | -0,5 | -5,2 | 9,3 | 21,4 | 3,7 | -4,9 | 7,5 | 20,2 |
| VG Annweiler am Trifels | 95 | 1 010 | 19,2 | 2 020 | 79 | 5 831 | 845 | 4 559 | 186 | 11 751 | 2 005 |
| | | | | -10,1 | 71,7 | 11,4 | x | -6,8 | 77,1 | 9,5 | x |
| Albersweiler | 9 | 71 | 17,7 | . | . | 376 | . | . | . | 858 | 18 |
| | | | | . | x | . | . | . | . | . | . |
| Annweiler am Trifels, St. | 35 | 416 | 22,2 | 1 034 | 35 | 2 774 | 153 | 2 571 | 59 | 5 566 | 189 |
| | | | | -5,3 | 40,0 | 24,6 | x | 4,9 | 13,5 | 19,4 | x |
| Dernbach | 4 | 48 | 37,7 | . | . | 543 | 189 | . | . | 1 360 | 669 |
| | | | | . | . | -3,4 | x | . | . | 63,1 | x |
| Eußerthal | 6 | 68 | . | . | . | . | . | . | . | . | . |
| | | | | . | 0,0 | . | 0,0 | . | 0,0 | . | 0,0 |
| Gossersweiler-Stein | 16 | 103 | 20,3 | 71 | 32 | 627 | 449 | 150 | 61 | 1 272 | 936 |
| | | | | -47,0 | x | 20,3 | x | -46,2 | 64,9 | 9,4 | x |
| Ramberg | 14 | 231 | 12,7 | 327 | - | 882 | - | 527 | - | 1 456 | - |
| | | | | 74,9 | x | 25,6 | x | 33,4 | x | 13,0 | x |

| Verwaltungsbezirk | März 2016 | | | | | | Januar - März 2016 | | | | |
|-------------------|---------------|--------------|--|----------------|----------------|----------------|--------------------|----------------|----------------|----------------|----------------|
| | Be- triebe | Betten | | Gäste | | Übernachtungen | | Gäste | | Übernachtungen | |
| | | An- gebot | Auslas- tung | ins- gesamt | Aus- länder | ins- gesamt | Aus- länder | ins- gesamt | Aus- länder | ins- gesamt | Aus- länder |
| | Anzahl | % | Anzahl und Veränderung zu März 2015 bzw. Jan.-März 2015 in % | | | | | | | | |

noch: LK Südliche Weinstraße

| | | | | | | | | | | | | |
|--------------------------------|-----|-------|------|-------|-------|--------|-------|--------|-------|--------|-------|---|
| Silz | 8 | . | . | . | . | . | . | . | . | . | . | . |
| VG Bad Bergzabern | 237 | 2 946 | 26,7 | 5 981 | 249 | 23 590 | 467 | 13 037 | 533 | 55 037 | 1 106 | |
| Bad Bergzabern, St. | 57 | 1 333 | 43,1 | 3 294 | 137 | 17 244 | 275 | 7 579 | 318 | 43 128 | 715 | |
| | | | | 45,2 | -18,5 | 10,1 | -46,4 | 43,4 | 12,8 | 7,8 | -13,3 | |
| Birkenhördt | 6 | 20 | 2,3 | . | . | 14 | . | . | . | 14 | . | |
| | | | | | 0,0 | 0,0 | 0,0 | 0,0 | 0,0 | 0,0 | 0,0 | |
| Böllernborn | 3 | 39 | . | . | . | . | . | . | . | . | . | |
| | | | | | 0,0 | . | 0,0 | . | 0,0 | . | 0,0 | |
| Dörrenbach | 40 | 160 | 4,7 | 53 | . | 226 | . | 94 | . | 303 | . | |
| | | | | 51,4 | 0,0 | x | 0,0 | 4,4 | 0,0 | -11,9 | 0,0 | |
| Gleiszellen-Gleishorbach | 27 | 333 | 16,8 | 660 | 51 | 1 683 | 59 | 1 363 | 65 | 3 370 | 93 | |
| | | | | . | . | 49,3 | x | . | . | 58,1 | x | |
| Kapellen-Drusweiler | 9 | 62 | 22,0 | 162 | 1 | 409 | 3 | 277 | 3 | 652 | 5 | |
| | | | | 40,9 | x | 62,9 | -25,0 | 38,5 | 0,0 | 43,3 | 25,0 | |
| Klingenmünster | 18 | 201 | 14,9 | 398 | 7 | 899 | 13 | 955 | 19 | 1 749 | 25 | |
| | | | | -29,8 | x | -2,0 | x | -12,1 | -45,7 | 5,2 | x | |
| Oberotterbach | 22 | 146 | 7,1 | 107 | 6 | 310 | 6 | 183 | 6 | 447 | 6 | |
| | | | | | 0,0 | . | 0,0 | . | 0,0 | . | 0,0 | |
| Pleisweiler-Oberhofen | 18 | 175 | 15,0 | 316 | 17 | 785 | 40 | 625 | 26 | 1 390 | 85 | |
| | | | | 40,4 | x | 58,9 | x | 26,8 | -25,7 | 37,4 | 49,1 | |
| Schweigen-Rechtenbach | 29 | 251 | 11,1 | . | . | 838 | 46 | . | . | 1 802 | 114 | |
| | | | | . | . | -17,3 | -48,9 | . | . | -26,4 | -33,3 | |
| Vordenweidenthal | 5 | 181 | 14,3 | 343 | 2 | 778 | 6 | 556 | 4 | 1 313 | 16 | |
| | | | | -9,7 | 0,0 | -8,1 | 0,0 | -17,3 | 100,0 | -8,6 | 60,0 | |
| VG Edenkoben | 187 | 1 859 | 25,6 | 5 447 | 297 | 14 278 | 702 | 11 994 | 678 | 31 910 | 1 499 | |
| | | | | -0,7 | -21,8 | 9,1 | -11,1 | 3,3 | -24,6 | 8,8 | -26,1 | |
| Burrweiler | 18 | 134 | 31,0 | . | . | 1 246 | 12 | . | . | 1 843 | 20 | |
| | | | | . | . | 25,2 | x | . | . | 41,1 | x | |
| Edenkoben, St. | 34 | 706 | 33,3 | 2 442 | 229 | 7 052 | 561 | 6 048 | 473 | 18 647 | 1 090 | |
| | | | | 2,2 | -6,9 | 5,0 | 14,5 | 3,5 | -28,2 | 5,3 | -28,3 | |
| Edesheim | 20 | . | . | . | . | . | . | . | . | . | . | |
| | | | | . | . | . | . | . | . | . | . | |
| Gleisweiler | 17 | 97 | 22,4 | 218 | 4 | 653 | 4 | 366 | 5 | 1 046 | 6 | |
| | | | | -0,9 | -20,0 | 6,5 | x | 37,6 | -44,4 | 32,2 | x | |
| Rhodt unter Rietburg | 70 | 540 | 18,3 | 1 186 | 22 | 2 969 | 63 | 2 471 | 59 | 5 543 | 139 | |
| | | | | -16,6 | 57,1 | 2,1 | 14,5 | -7,5 | 96,7 | -3,0 | 56,2 | |
| Weyher in der Pfalz | 27 | 182 | 9,4 | 207 | . | 513 | . | 300 | 2 | 704 | 4 | |
| | | | | -10,4 | x | -18,2 | x | -6,0 | x | -14,4 | x | |
| VG Herxheim | 20 | . | . | . | . | 2 558 | 274 | . | . | 6 753 | 556 | |
| | | | | . | . | . | . | . | . | . | . | |
| Herxheim bei Landau/Pfalz | 19 | . | . | 1 449 | 147 | . | . | 3 902 | 325 | . | . | |
| | | | | . | . | . | . | . | . | . | . | |
| VG Landau-Land | 109 | 1 030 | 13,8 | 1 729 | 76 | 4 258 | 222 | 3 471 | 170 | 7 786 | 457 | |
| | | | | -7,0 | 0,0 | 2,3 | 73,4 | 4,3 | -15,0 | 9,1 | 41,5 | |
| Billigheim-Ingenheim | 5 | 81 | 10,5 | 83 | . | 254 | . | 104 | . | 368 | . | |
| | | | | -17,8 | 0,0 | -3,1 | 0,0 | -42,5 | x | -16,4 | x | |
| Eschbach | 8 | 46 | 1,4 | . | . | 20 | . | . | . | 26 | . | |
| | | | | . | 0,0 | x | 0,0 | . | 0,0 | x | 0,0 | |
| Frankweiler | 8 | 46 | 13,6 | 79 | 2 | 187 | 2 | 145 | 2 | 382 | 2 | |
| | | | | -2,5 | 0,0 | . | 0,0 | 2,1 | 0,0 | . | 0,0 | |
| Göcklingen | 10 | 63 | . | . | . | . | . | . | . | . | . | |
| | | | | . | 0,0 | . | 0,0 | . | 0,0 | . | 0,0 | |
| Heuchelheim-Klingen | 22 | 132 | 5,3 | 60 | . | 210 | . | 101 | . | 302 | . | |
| | | | | -34,1 | x | -32,5 | x | -20,5 | x | -17,5 | x | |
| Ilbesheim bei Landau i. d. Pf. | 18 | 122 | 13,4 | 186 | 4 | 490 | 8 | 285 | 6 | 662 | 10 | |
| | | | | 60,3 | 0,0 | 44,5 | 0,0 | x | 0,0 | 69,7 | 0,0 | |
| Impflingen | 3 | 64 | 21,7 | 84 | 12 | 416 | 136 | 183 | 28 | 802 | 275 | |
| | | | | -12,5 | x | 64,4 | x | 2,8 | x | 56,0 | x | |

| Verwaltungsbezirk | März 2016 | | | | | | Januar - März 2016 | | | | | |
|-------------------|---------------|--------------|--|----------------|----------------|----------------|--------------------|----------------|----------------|----------------|----------------|--|
| | Be- triebe | Betten | | Gäste | | Übernachtungen | | Gäste | | Übernachtungen | | |
| | | An- gebot | Auslas- tung | ins- gesamt | Aus- länder | ins- gesamt | Aus- länder | ins- gesamt | Aus- länder | ins- gesamt | Aus- länder | |
| | Anzahl | % | Anzahl und Veränderung zu März 2015 bzw. Jan.-März 2015 in % | | | | | | | | | |

noch: LK Südliche Weinstraße

| | | | | | | | | | | | |
|----------------------------|-----|-------|------|-------|-------|--------|-------|--------|-------|--------|-------|
| Leinsweiler | 26 | 368 | 17,0 | 848 | 52 | 1 878 | 68 | 1 934 | 117 | 3 975 | 151 |
| | | | | -12,9 | -17,5 | -7,4 | -31,3 | 4,0 | -26,9 | 4,9 | -29,1 |
| Sieboldingen | 6 | 56 | . | . | . | . | . | . | . | . | . |
| VG Maikammer | 172 | 1 736 | 24,7 | 5 321 | 95 | 12 858 | 200 | 11 137 | 269 | 25 660 | 520 |
| | | | | -7,4 | -15,2 | 10,2 | -3,8 | -5,5 | 13,5 | 7,0 | 21,2 |
| Kirrweiler (Pfalz) | 24 | 190 | 12,8 | 284 | x | 727 | x | 490 | x | 1 275 | x |
| | | | | 2,9 | x | 17,3 | x | 7,5 | x | 23,2 | x |
| Maikammer | 60 | 676 | 25,7 | 2 187 | 58 | 5 220 | 130 | 5 635 | 167 | 12 837 | 308 |
| | | | | -8,5 | -32,6 | -1,6 | -11,6 | 1,1 | -4,0 | 1,8 | -0,3 |
| Sankt Martin | 88 | 870 | 26,5 | 2 850 | 37 | 6 911 | 70 | 5 012 | 102 | 11 548 | 212 |
| | | | | -7,5 | 48,0 | 20,3 | 22,8 | -12,9 | 64,5 | 11,7 | 82,8 |
| VG Offenbach an der Queich | 4 | . | . | . | - | 211 | - | . | - | 500 | - |
| | | | | . | 0,0 | . | 0,0 | . | 0,0 | . | 0,0 |
| Bornheim | 3 | . | . | . | - | 211 | - | . | - | 500 | - |
| | | | | . | 0,0 | . | 0,0 | . | 0,0 | . | 0,0 |

LK Südwestpfalz

| | | | | | | | | | | | |
|-----------------------|-----|-------|------|--------|-------|--------|-------|--------|-------|--------|-------|
| | 312 | 3 836 | 24,2 | 10 862 | 415 | 27 881 | 917 | 23 001 | 1 058 | 54 001 | 2 216 |
| | | | | 27,2 | 10,4 | 42,8 | -10,3 | 13,3 | -5,6 | 19,5 | -20,1 |
| VG Dahner Felsenland | 168 | 1 957 | 28,6 | 6 056 | 94 | 16 812 | 228 | 12 528 | 301 | 31 982 | 709 |
| | | | | 49,6 | -13,8 | 69,0 | -46,4 | 34,2 | 19,4 | 41,1 | -21,7 |
| Bobenthal | 5 | 39 | . | . | - | . | - | . | - | . | - |
| | | | | . | 0,0 | . | 0,0 | . | 0,0 | . | 0,0 |
| Bruchweiler-Bärenbach | 12 | 132 | 16,4 | 230 | 2 | 650 | 4 | 439 | 2 | 1 273 | 4 |
| | | | | 65,5 | 0,0 | 86,8 | 0,0 | 55,7 | 0,0 | 60,9 | 0,0 |
| Bundenthal | 6 | 49 | 16,9 | 79 | 4 | 248 | 8 | 153 | 4 | 439 | 8 |
| | | | | 31,7 | x | -7,8 | x | 30,8 | x | -18,7 | x |
| Busenberg | 9 | 74 | 10,2 | 85 | - | 226 | - | 107 | - | 298 | - |
| | | | | 60,4 | 0,0 | 91,5 | 0,0 | 46,6 | 0,0 | 62,0 | 0,0 |
| Dahn, St. | 31 | 579 | 52,1 | 3 549 | 60 | 9 057 | 135 | 8 364 | 244 | 19 732 | 554 |
| | | | | 37,9 | -34,1 | 53,8 | -46,2 | 34,5 | 17,9 | 39,0 | 20,4 |
| Erfweiler | 18 | 123 | . | . | . | . | . | . | . | . | . |
| | | | | . | . | . | . | . | . | . | . |
| Erlenbach bei Dahn | 5 | 23 | 10,9 | 18 | - | 75 | - | 25 | - | 100 | - |
| | | | | . | 0,0 | . | 0,0 | . | 0,0 | . | 0,0 |
| Fischbach bei Dahn | 27 | 222 | 20,9 | 418 | 10 | 1 395 | 10 | 595 | 15 | 1 860 | 30 |
| | | | | 93,5 | 0,0 | x | 0,0 | 26,9 | x | 66,2 | 20,0 |
| Ludwigswinkel | 23 | 277 | 11,4 | 316 | 2 | 951 | 2 | 535 | 11 | 1 503 | 22 |
| | | | | x | 0,0 | x | 0,0 | 11,7 | x | 28,5 | 57,1 |
| Nothweiler | 10 | 89 | 25,0 | 207 | - | 667 | - | 361 | - | 1 046 | - |
| | | | | 69,7 | 0,0 | x | 0,0 | 72,7 | 0,0 | x | 0,0 |
| Rumbach | 11 | 139 | 20,4 | 251 | 4 | 850 | 22 | 386 | 5 | 1 273 | 30 |
| | | | | 81,9 | 0,0 | x | 0,0 | 13,9 | 0,0 | 6,3 | x |
| Schindhard | 3 | . | . | . | - | . | - | . | - | . | - |
| | | | | . | 0,0 | . | 0,0 | . | 0,0 | . | 0,0 |
| Schönau (Pfalz) | 8 | . | . | 398 | - | 1 051 | - | 783 | - | 1 978 | - |
| | | | | . | 0,0 | 59,7 | 0,0 | . | 0,0 | 62,1 | 0,0 |
| VG Hauenstein | 48 | 689 | 22,2 | 1 712 | 148 | 4 588 | 312 | 3 306 | 345 | 7 974 | 586 |
| | | | | 5,9 | 66,3 | 22,4 | x | 2,7 | 37,5 | 16,6 | 59,7 |
| Hauenstein | 23 | . | . | 1 165 | 93 | . | . | 1 850 | 159 | . | . |
| | | | | 3,2 | x | . | . | 0,0 | 72,8 | . | . |
| Hinterweidenthal | 8 | 108 | 12,5 | 199 | 31 | 405 | 39 | 538 | 138 | 914 | 165 |
| | | | | -2,9 | 29,2 | 16,0 | 44,4 | 8,9 | 46,8 | 10,1 | 44,7 |
| Wilgartswiesen | 16 | 114 | . | . | . | . | . | . | . | . | . |
| | | | | . | . | . | . | . | . | . | . |
| VG Pirmasens-Land | 18 | 223 | 15,5 | 373 | 22 | 1 039 | 67 | 804 | 41 | 2 073 | 93 |
| | | | | 7,5 | 37,5 | 16,0 | x | 7,1 | 13,9 | 0,3 | 78,8 |

| Verwaltungsbezirk | März 2016 | | | | | | Januar - März 2016 | | | | | |
|-------------------|---------------|--------------|--|----------------|----------------|----------------|--------------------|----------------|----------------|----------------|----------------|--|
| | Be- triebe | Betten | | Gäste | | Übernachtungen | | Gäste | | Übernachtungen | | |
| | | An- gebot | Auslas- tung | ins- gesamt | Aus- länder | ins- gesamt | Aus- länder | ins- gesamt | Aus- länder | ins- gesamt | Aus- länder | |
| | Anzahl | % | Anzahl und Veränderung zu März 2015 bzw. Jan.-März 2015 in % | | | | | | | | | |

noch: LK Südwestpfalz

| | | | | | | | | | | | |
|-----------------------------|------------|---------------|-------------|---------------|--------------|---------------|---------------|---------------|---------------|----------------|---------------|
| Eppenbrunn | 8 | 131 | 15,4 | 181 | 5 | 604 | 45 | 411 | 7 | 1 252 | 53 |
| | | | | -4,2 | -37,5 | 13,3 | x | 15,1 | -41,7 | 18,7 | x |
| Lemberg | 10 | 92 | 15,8 | 192 | 17 | 435 | 22 | 393 | 34 | 821 | 40 |
| | | | | 21,5 | x | 19,8 | x | -0,3 | 41,7 | -18,8 | 42,9 |
| VG Rodalben | 37 | 340 | 11,7 | 403 | 8 | 1 192 | 75 | 896 | 28 | 2 523 | 245 |
| | | | | 12,9 | x | 30,7 | -25,0 | -24,9 | -17,6 | -8,3 | 69,0 |
| Merzalben | 7 | . | . | . | . | . | . | . | . | . | . |
| Münchweiler an der Rodalb | 9 | 31 | 19,1 | 43 | - | 178 | - | 70 | 1 | 313 | 4 |
| | | | | x | x | x | x | 94,4 | x | x | x |
| Rodalben, St. | 19 | 211 | 10,5 | 290 | 5 | 665 | 15 | 714 | 14 | 1 511 | 41 |
| | | | | . | . | . | . | . | . | . | . |
| VG Thaleisweiler-Wallhalben | 19 | 215 | 20,2 | 664 | 25 | 1 300 | 52 | 1 440 | 61 | 2 408 | 101 |
| | | | | 8,5 | -26,5 | 11,4 | -5,5 | 6,9 | 22,0 | -7,0 | 36,5 |
| Herschberg | 15 | 108 | 22,6 | 332 | 17 | 733 | 27 | 704 | 34 | 1 264 | 51 |
| | | | | 44,3 | x | 65,5 | x | 44,9 | x | 32,9 | x |
| VG Waldfischbach-Burgalben | 19 | . | . | . | . | . | . | . | . | . | . |
| Heltersberg | 9 | 60 | 8,7 | . | - | 156 | - | . | - | 254 | - |
| | | | | . | x | -48,7 | x | . | x | x | x |
| Waldfischbach-Burgalben | 10 | . | . | . | . | . | . | . | . | . | . |
| | | | | . | . | . | . | . | . | . | . |
| VG Zweibrücken-Land | 3 | . | . | . | . | . | . | . | . | . | . |
| | | | | . | . | . | . | . | . | . | . |
| LK Trier-Saarburg | 593 | 10 244 | 23,9 | 21 211 | 5 190 | 73 316 | 20 342 | 46 081 | 12 319 | 159 886 | 53 012 |
| | | | | 7,6 | 3,9 | 22,5 | 17,2 | 2,0 | -10,1 | 8,6 | -2,9 |
| VG Hermeskeil | 32 | 462 | 17,8 | 1 081 | 62 | 2 467 | 137 | 2 237 | 104 | 5 283 | 250 |
| | | | | 4,2 | x | 3,8 | x | 7,5 | x | 12,9 | x |
| Hermeskeil, St. | 15 | 228 | 20,9 | 546 | 35 | 1 428 | 70 | 1 206 | 50 | 3 141 | 107 |
| | | | | . | . | -6,5 | x | . | . | 10,6 | x |
| Reinsfeld | 3 | 55 | 9,3 | 78 | 11 | 153 | 36 | 198 | 38 | 419 | 112 |
| | | | | . | . | 25,4 | -20,0 | . | . | -13,6 | x |
| Züsch | 4 | 32 | 17,3 | . | - | 166 | - | . | - | 178 | - |
| | | | | . | 0,0 | x | 0,0 | . | 0,0 | 95,6 | 0,0 |
| VG Kell am See | 27 | 1 539 | 26,9 | 3 050 | 840 | 12 409 | 4 166 | 7 154 | 2 388 | 30 150 | 12 381 |
| | | | | 18,3 | 27,7 | 35,6 | 37,0 | 1,3 | -6,2 | 5,2 | -3,5 |
| Greimerath | 3 | 36 | 13,8 | 21 | 11 | 149 | 95 | 47 | 22 | 253 | 143 |
| | | | | . | . | . | . | . | . | . | . |
| Hentern | 3 | 29 | 34,4 | 104 | 5 | 299 | 33 | 159 | 10 | 442 | 58 |
| | | | | . | . | 35,3 | x | . | . | -6,8 | x |
| Kell am See | 13 | 1 387 | 28,0 | 2 816 | 798 | 11 652 | 3 922 | 6 709 | 2 310 | 28 650 | 11 930 |
| | | | | 19,9 | 30,6 | 36,7 | 35,9 | 2,4 | -5,8 | 5,8 | -4,1 |
| Schillingen | 4 | 34 | 22,3 | 65 | 26 | 227 | 116 | 123 | 41 | 542 | 224 |
| | | | | x | x | 50,3 | 81,3 | 44,7 | 46,4 | 19,6 | 44,5 |
| VG Konz | 121 | 1 112 | 23,8 | 2 504 | 636 | 7 940 | 1 901 | 5 287 | 1 158 | 17 677 | 3 691 |
| | | | | 14,1 | 11,4 | 21,4 | 25,7 | 5,6 | -14,8 | 11,3 | -3,9 |
| Konz, St. | 83 | 486 | 21,1 | 660 | 84 | 3 081 | 526 | 1 466 | 172 | 6 947 | 985 |
| | | | | -18,8 | 2,4 | 5,5 | 31,8 | -27,0 | -41,7 | -3,5 | -23,9 |
| Nittel | 27 | 447 | 26,4 | 1 373 | 427 | 3 538 | 1 091 | 2 782 | 720 | 7 718 | 2 067 |
| | | | | 28,8 | 4,7 | 27,4 | 26,3 | 27,4 | -11,7 | 25,2 | 17,5 |
| Tawern | 5 | 14 | 13,1 | 14 | - | 55 | - | 22 | - | 146 | - |
| | | | | . | . | x | x | . | . | -40,4 | x |
| Wasserliesch | 3 | 108 | . | . | . | . | . | . | . | . | . |
| | | | | . | . | . | . | . | . | . | . |

| Verwaltungsbezirk | März 2016 | | | | | | Januar - März 2016 | | | | | |
|-------------------|---------------|--------------|--|----------------|----------------|----------------|--------------------|----------------|----------------|----------------|----------------|--|
| | Be- triebe | Betten | | Gäste | | Übernachtungen | | Gäste | | Übernachtungen | | |
| | | An- gebot | Auslas- tung | ins- gesamt | Aus- länder | ins- gesamt | Aus- länder | ins- gesamt | Aus- länder | ins- gesamt | Aus- länder | |
| | Anzahl | % | Anzahl und Veränderung zu März 2015 bzw. Jan.-März 2015 in % | | | | | | | | | |

noch: LK Trier-Saarburg

| | | | | | | | | | | | |
|----------------------------------|-----|-------|------|-------|-------|--------|-------|--------|-------|--------|--------|
| VG Ruwer | 29 | 354 | 16,5 | 651 | 120 | 1 747 | 330 | 1 571 | 274 | 4 340 | 909 |
| | | | | -14,7 | -42,6 | -2,3 | x | -4,1 | -36,4 | 1,3 | -43,9 |
| Gusterath | 5 | 28 | 14,6 | 39 | 5 | 123 | 17 | 117 | 10 | 381 | 48 |
| Holzerath | 3 | . | . | . | . | . | . | . | . | . | . |
| Mertesdorf | 7 | 194 | 13,5 | 408 | 99 | 783 | 217 | 981 | 210 | 2 005 | 541 |
| | | | | -30,7 | -31,7 | -18,6 | -23,6 | -14,0 | -16,3 | -11,5 | -3,6 |
| Waldrach | 11 | 66 | 15,1 | 78 | 11 | 299 | 61 | 202 | 40 | 750 | 254 |
| | | | | 30,0 | x | -32,7 | x | -8,2 | -43,7 | -26,8 | x |
| VG Saarburg | 128 | 2 122 | 17,7 | 3 071 | 936 | 11 273 | 3 766 | 6 476 | 1 920 | 23 665 | 9 231 |
| | | | | 1,1 | 9,7 | 12,6 | 6,3 | 0,1 | -10,4 | 3,9 | -2,4 |
| Ayl | 20 | 143 | 15,3 | 266 | 54 | 658 | 185 | 507 | 97 | 1 267 | 312 |
| | | | | 22,6 | 14,9 | 12,7 | 20,1 | 9,3 | 42,6 | 12,1 | 55,2 |
| Freudenburg | 6 | 27 | 7,2 | 22 | 10 | 58 | 12 | 52 | 12 | 159 | 22 |
| | | | | -21,4 | 11,1 | -17,1 | 33,3 | -25,7 | -25,0 | -5,4 | -8,3 |
| Irsch | 4 | 30 | 15,3 | 44 | 16 | 138 | 21 | 118 | 45 | 353 | 87 |
| | | | | 25,7 | 0,0 | 7,8 | 0,0 | 87,3 | x | 60,5 | x |
| Ockfen | 7 | 77 | 12,9 | 74 | 6 | 298 | 15 | 196 | 22 | 782 | 78 |
| Palzem | 11 | 91 | 10,0 | 55 | 9 | 274 | 61 | 191 | 10 | 611 | 63 |
| | | | | x | 12,5 | -8,7 | x | -20,7 | -23,1 | -7,1 | 85,3 |
| Saarburg, St. | 51 | 1 449 | 18,4 | 1 821 | 692 | 7 994 | 3 167 | 3 608 | 1 536 | 16 331 | 8 209 |
| | | | | 0,9 | 10,0 | . | . | -3,5 | -4,7 | . | . |
| Serrig | 12 | 50 | 12,3 | 35 | 4 | 184 | 22 | 68 | 9 | 377 | 46 |
| | | | | 12,9 | 33,3 | 11,5 | 22,2 | -4,2 | -18,2 | 4,4 | -25,8 |
| Taben-Rodt | 6 | 28 | 23,3 | 52 | 4 | 196 | 12 | 149 | 11 | 517 | 32 |
| | | | | x | 100,0 | x | x | x | -21,4 | x | -17,9 |
| Trassem | 7 | 168 | 26,0 | 633 | 125 | 1 311 | 227 | 1 464 | 159 | 3 007 | 330 |
| | | | | 37,3 | 4,2 | 45,3 | 7,1 | 24,1 | x | 21,5 | -49,0 |
| VG Schweich an der Röm. Weinstr. | 217 | 4 249 | 27,9 | 9 880 | 2 506 | 35 522 | 9 717 | 21 019 | 6 282 | 73 492 | 25 647 |
| | | | | 16,4 | 42,1 | 36,5 | 51,2 | 8,0 | 12,5 | 19,7 | 12,9 |
| Detzem | 3 | . | . | . | . | . | . | . | . | . | . |
| Fell | 3 | . | . | . | . | . | . | . | . | . | . |
| Kenn | 3 | 77 | 10,1 | 138 | 22 | 233 | 33 | 245 | 32 | 450 | 47 |
| Klüsserath | 25 | 161 | . | . | . | . | . | . | . | . | . |
| Köwerich | 3 | . | . | . | . | . | . | . | . | . | . |
| Leiwen | 34 | 2 343 | . | . | . | . | . | . | . | . | . |
| Longuich | 12 | 192 | 17,3 | 462 | 23 | 994 | 61 | 918 | 38 | 1 888 | 120 |
| | | | | 24,5 | 15,0 | 34,5 | 38,6 | 16,5 | -13,6 | 24,2 | 36,4 |
| Mehring | 38 | 345 | 12,9 | 537 | 158 | 1 335 | 364 | 1 038 | 245 | 2 320 | 540 |
| | | | | 8,9 | 71,7 | 28,0 | 83,8 | -5,4 | 7,9 | -2,5 | 11,1 |
| Pölich | 10 | 63 | . | . | . | . | . | . | . | . | . |
| | | | | . | 0,0 | . | 0,0 | . | . | . | . |
| Schleich | 3 | 37 | . | . | . | . | . | . | . | . | . |
| Schweich, St. | 14 | 274 | 15,6 | 597 | 119 | 1 282 | 291 | 1 316 | 226 | 2 770 | 614 |
| | | | | 2,1 | 52,6 | 2,6 | 46,2 | 2,0 | 53,7 | 8,9 | 83,3 |
| Trittenheim | 62 | 491 | 9,6 | 651 | 395 | 1 410 | 795 | 1 802 | 1 015 | 4 007 | 2 450 |
| | | | | 8,3 | 12,5 | 6,3 | 11,0 | 3,6 | 3,8 | 2,3 | 2,0 |
| VG Trier-Land | 39 | 406 | 16,1 | 974 | 90 | 1 958 | 325 | 2 337 | 193 | 5 279 | 903 |
| | | | | -39,8 | x | x | x | -32,5 | x | -44,9 | x |
| Igel | 12 | 134 | 21,6 | . | . | 868 | 16 | . | . | 2 496 | 61 |
| | | | | . | . | 13,9 | 0,0 | . | . | 33,4 | 0,0 |

| Verwaltungsbezirk | März 2016 | | | | | | Januar - März 2016 | | | | |
|-------------------|---------------|--------------|--|----------------|----------------|----------------|--------------------|----------------|----------------|----------------|----------------|
| | Be- triebe | Betten | | Gäste | | Übernachtungen | | Gäste | | Übernachtungen | |
| | | An- gebot | Auslas- tung | ins- gesamt | Aus- länder | ins- gesamt | Aus- länder | ins- gesamt | Aus- länder | ins- gesamt | Aus- länder |
| | Anzahl | % | Anzahl und Veränderung zu März 2015 bzw. Jan.-März 2015 in % | | | | | | | | |

noch: LK Trier-Saarburg

| | | | | | | | | | | | |
|-----------------------|------------|---------------|-------------|---------------|--------------|----------------|---------------|---------------|---------------|----------------|---------------|
| Kordel | 9 | 95 | 8,1 | 98 | 37 | 230 | 73 | 230 | 77 | 560 | 135 |
| | | | | -11,7 | x | -14,8 | x | 4,5 | x | -33,4 | 43,6 |
| Langsur | 6 | 76 | 15,8 | 159 | 44 | 360 | 96 | 330 | 86 | 857 | 284 |
| | | | | 63,9 | 69,2 | 15,0 | 71,4 | 65,8 | 59,3 | 22,4 | x |
| Zemmer | 5 | 42 | . | . | . | . | . | . | . | . | . |
| | | | | . | . | . | . | . | . | . | . |
| LK Vulkaneifel | 408 | 10 402 | 33,3 | 28 130 | 5 276 | 103 884 | 19 342 | 67 004 | 13 266 | 258 655 | 52 627 |
| | | | | 49,3 | 59,9 | 23,8 | 25,0 | 36,4 | 39,9 | 6,9 | -3,2 |
| VG Daun | 236 | 3 258 | 36,4 | 9 110 | 1 230 | 35 616 | 3 610 | 23 933 | 2 742 | 93 466 | 8 040 |
| | | | | 6,8 | 16,0 | 19,5 | 27,6 | 3,8 | 15,4 | 8,2 | 20,5 |
| Darscheid | 6 | 61 | 19,1 | 131 | 30 | 350 | 71 | 301 | 49 | 920 | 113 |
| | | | | -7,1 | x | 4,5 | x | 1,0 | x | -0,6 | x |
| Daun, St. | 86 | 1 561 | 38,2 | 5 443 | 665 | 17 903 | 2 074 | 14 655 | 1 464 | 46 004 | 4 321 |
| | | | | -4,4 | 11,8 | 12,7 | 59,9 | -2,6 | 5,4 | 4,0 | 25,8 |
| Deudesfeld | 6 | 129 | 38,2 | . | . | 1 478 | 617 | . | . | 2 885 | 1 076 |
| | | | | . | . | 31,7 | 0,8 | . | . | 15,3 | 5,2 |
| Dockweiler | 8 | 43 | 15,1 | 56 | - | 195 | - | 170 | - | 616 | - |
| | | | | -44,6 | x | -22,0 | x | -19,4 | x | 0,3 | x |
| Dreis-Brück | 11 | 82 | 12,3 | 74 | - | 302 | - | 167 | 2 | 886 | 2 |
| | | | | 7,2 | x | -3,5 | x | -7,7 | x | -4,6 | x |
| Gillendorf | 8 | 81 | 29,7 | 305 | - | 721 | - | 691 | 13 | 1 650 | 38 |
| | | | | -22,8 | x | 33,3 | x | -21,8 | x | 24,9 | x |
| Immerath | 4 | 68 | 10,4 | 56 | 16 | 212 | 48 | 163 | 20 | 688 | 85 |
| | | | | 60,0 | x | -29,6 | x | 52,3 | 81,8 | -41,1 | 46,6 |
| Mehren | 18 | 169 | 20,0 | 287 | 65 | 1 015 | 270 | 701 | 121 | 2 520 | 437 |
| | | | | 36,0 | x | 39,2 | 49,2 | 11,8 | x | 8,6 | 9,8 |
| Meisburg | 8 | 62 | 20,7 | 49 | - | 385 | - | 142 | 19 | 938 | 119 |
| | | | | 0,0 | x | 45,3 | x | -6,6 | -36,7 | 6,1 | -12,5 |
| Niederstadtfeld | 3 | 22 | 42,7 | . | - | 282 | - | . | . | 603 | 15 |
| | | | | . | 0,0 | x | 0,0 | . | . | 48,2 | -37,5 |
| Schalkenmehren | 28 | 389 | 51,9 | 1 561 | 103 | 6 061 | 329 | 4 427 | 406 | 17 373 | 1 323 |
| | | | | 75,2 | 39,2 | 58,6 | 40,6 | 31,4 | 65,0 | 25,4 | 79,0 |
| Schutz | 3 | . | . | . | - | . | - | . | - | . | - |
| | | | | . | 0,0 | . | 0,0 | . | 0,0 | . | 0,0 |
| Strotzbüsch | 12 | 93 | 11,2 | 71 | 2 | 313 | 2 | 201 | 9 | 932 | 19 |
| | | | | 20,3 | 0,0 | 0,6 | 0,0 | 18,2 | 0,0 | -9,4 | -32,1 |
| Üdersdorf | 17 | 80 | 16,0 | 154 | 26 | 383 | 44 | 427 | 35 | 1 136 | 64 |
| | | | | 21,3 | x | 34,4 | x | 10,3 | x | 21,5 | x |
| Utzerath | 3 | . | . | 88 | - | . | - | 237 | - | . | - |
| | | | | 3,5 | 0,0 | . | 0,0 | 0,9 | 0,0 | . | 0,0 |
| Wallenborn | 7 | 34 | 13,5 | 23 | - | 138 | - | 73 | 11 | 470 | 57 |
| | | | | -8,0 | 0,0 | -33,3 | 0,0 | -12,0 | 0,0 | -33,7 | 0,0 |
| VG Gerolstein | 63 | 1 220 | 18,6 | 2 544 | 571 | 6 819 | 1 597 | 5 561 | 1 185 | 14 302 | 3 446 |
| | | | | 25,4 | 30,7 | 32,8 | 28,9 | 16,0 | -4,0 | 4,9 | -25,0 |
| Berlingen | 7 | 48 | . | . | . | . | . | . | . | . | . |
| | | | | . | . | . | . | . | . | . | . |
| Birresborn | 14 | 71 | 8,8 | 48 | 4 | 188 | 11 | 132 | 12 | 593 | 84 |
| | | | | -23,8 | x | . | . | -9,0 | -45,5 | . | . |
| Densborn | 5 | 28 | x | - | - | - | - | - | - | - | - |
| | | | | 0,0 | 0,0 | 0,0 | 0,0 | . | . | . | . |
| Gerolstein, St. | 27 | 890 | 19,8 | 1 962 | 385 | 5 299 | 1 198 | 4 269 | 733 | 10 903 | 2 422 |
| | | | | 36,8 | 65,2 | 43,2 | 61,7 | 26,8 | 8,8 | 7,7 | -25,0 |
| Neroth | 4 | 71 | . | . | . | . | . | . | . | . | . |
| | | | | . | . | . | . | . | . | . | . |
| VG Hillesheim | 41 | 557 | 35,6 | 1 677 | 64 | 5 942 | 138 | 4 827 | 236 | 13 356 | 441 |
| | | | | 8,4 | -22,0 | 6,0 | -8,6 | 27,3 | -4,5 | 10,6 | -6,2 |
| Hillesheim, St. | 15 | . | . | 1 206 | 64 | 3 193 | 138 | 3 692 | 236 | 7 619 | 441 |
| | | | | . | . | . | . | . | . | . | . |

| Verwaltungsbezirk | März 2016 | | | | | | Januar - März 2016 | | | | |
|-----------------------------|---------------|--------------|--|----------------|----------------|----------------|--------------------|----------------|----------------|----------------|----------------|
| | Be- triebe | Betten | | Gäste | | Übernachtungen | | Gäste | | Übernachtungen | |
| | | An- gebot | Auslas- tung | ins- gesamt | Aus- länder | ins- gesamt | Aus- länder | ins- gesamt | Aus- länder | ins- gesamt | Aus- länder |
| | Anzahl | % | Anzahl und Veränderung zu März 2015 bzw. Jan.-März 2015 in % | | | | | | | | |
| noch: LK Vulkaneifel | | | | | | | | | | | |
| Kerpen (Eifel) | 10 | . | . | 196 | - | 1 078 | - | 409 | - | 2 131 | - |
| Üxheim | 16 | 220 | 25,3 | 275 | - | 1 671 | - | 726 | - | 3 606 | - |
| | | | | -0,4 | 0,0 | -0,5 | 0,0 | 6,3 | 0,0 | -1,8 | 0,0 |
| VG Kelberg | 37 | 3 310 | . | . | . | . | . | . | . | . | . |
| Gunderath | 4 | . | . | . | . | . | . | . | . | . | . |
| Kelberg | 27 | 398 | 9,9 | 345 | 173 | 1 180 | 622 | 602 | 257 | 1 952 | 907 |
| | | | | -0,3 | 57,3 | 29,2 | 63,7 | -26,6 | -18,2 | -12,8 | -11,0 |
| VG Obere Kyll | 31 | 2 057 | . | . | . | . | . | . | . | . | . |
| Birgel | 3 | 75 | 34,0 | 421 | 51 | 765 | 84 | 930 | 67 | 1 633 | 113 |
| | | | | 19,3 | x | 39,1 | x | 12,7 | x | 13,2 | -13,7 |
| Jünkerath | 9 | 240 | 29,9 | 757 | 12 | 2 152 | 60 | 2 328 | 51 | 5 930 | 302 |
| | | | | . | . | -13,1 | x | . | . | -4,2 | x |
| Lissendorf | 5 | 121 | 16,3 | 96 | 16 | 590 | 90 | 208 | 22 | 1 229 | 102 |
| | | | | -18,6 | x | 34,7 | x | -17,5 | -24,1 | 23,9 | 5,2 |
| Stadtkyll | 10 | 1 548 | . | . | . | . | . | . | . | . | . |
| LK Westerwaldkreis | 178 | 5 018 | 35,9 | 21 367 | 1 823 | 54 025 | 4 255 | 59 799 | 4 499 | 150 552 | 10 785 |
| | | | | -11,5 | 10,4 | -4,1 | -6,4 | 1,0 | 14,5 | 2,9 | 3,8 |
| VG Bad Marienberg (Ww.) | 31 | 821 | 31,3 | 3 432 | 179 | 7 708 | 377 | 9 044 | 593 | 21 364 | 1 741 |
| | | | | 11,4 | -16,4 | 11,1 | -42,1 | 20,2 | 10,0 | 20,8 | 12,3 |
| Bad Marienberg (Ww.), St. | 26 | 627 | 35,0 | 2 898 | 124 | 6 584 | 275 | 7 814 | 459 | 18 859 | 1 472 |
| Nistertal | 4 | . | . | . | . | . | . | . | . | . | . |
| VG Hachenburg | 52 | 680 | 44,4 | 1 270 | 103 | 9 058 | 320 | 2 735 | 178 | 25 730 | 568 |
| | | | | 23,1 | 22,6 | 6,1 | 16,4 | 9,0 | -15,2 | 4,1 | -17,3 |
| Atzelgift | 5 | 48 | 47,3 | . | . | 681 | 251 | . | . | 1 513 | 399 |
| | | | | . | . | 0,0 | 0,0 | . | . | 7,1 | -24,0 |
| Dreifelden | 5 | 64 | 26,1 | 156 | - | 502 | - | 368 | - | 1 053 | - |
| | | | | 9,1 | 0,0 | 29,7 | 0,0 | -16,2 | 0,0 | -6,1 | 0,0 |
| Hachenburg, St. | 15 | 339 | . | 658 | 14 | . | . | 1 403 | 36 | . | . |
| | | | | 27,8 | -17,6 | . | . | 21,2 | -40,0 | . | . |
| Heimborn | 5 | 38 | 3,7 | 17 | - | 42 | - | 45 | - | 118 | - |
| | | | | 30,8 | 0,0 | -39,1 | 0,0 | -13,5 | 0,0 | -22,9 | 0,0 |
| Kroppach | 4 | 40 | 2,1 | 5 | - | 25 | - | 11 | - | 59 | - |
| | | | | 0,0 | 0,0 | -7,4 | 0,0 | -15,4 | 0,0 | -10,6 | 0,0 |
| Mündersbach | 3 | 10 | 8,7 | 5 | - | 26 | - | 11 | - | 62 | - |
| | | | | 0,0 | 0,0 | -10,3 | 0,0 | -15,4 | 0,0 | -13,9 | 0,0 |
| Müschenbach | 4 | 10 | 8,7 | 5 | - | 26 | - | 11 | - | 62 | - |
| | | | | 0,0 | 0,0 | -10,3 | 0,0 | -15,4 | 0,0 | -13,9 | 0,0 |
| Streithausen | 3 | 10 | 8,7 | 5 | - | 26 | - | 11 | - | 62 | - |
| | | | | 0,0 | 0,0 | -10,3 | 0,0 | -15,4 | 0,0 | -13,9 | 0,0 |
| VG Höhr-Grenzhausen | 18 | 789 | . | . | . | . | . | . | . | . | . |
| Höhr-Grenzhausen, St. | 17 | . | . | . | . | . | . | . | . | . | . |
| VG Montabaur | 40 | 1 309 | 38,1 | 6 376 | 410 | 14 954 | 986 | 18 298 | 1 071 | 41 114 | 2 682 |
| | | | | -15,7 | 20,6 | -4,4 | 19,1 | -1,1 | 26,9 | 2,2 | 22,5 |
| Montabaur, St. | 22 | 631 | 42,2 | 3 523 | 214 | 7 987 | 601 | 11 011 | 578 | 24 597 | 1 708 |
| | | | | -20,6 | 89,4 | -12,9 | 80,5 | -3,8 | 95,9 | -3,6 | 90,8 |
| Welschneudorf | 5 | 115 | 29,9 | 276 | 23 | 1 032 | 70 | 535 | 32 | 2 057 | 92 |
| | | | | 10,4 | x | 46,0 | x | -2,0 | x | 20,4 | x |

| Verwaltungsbezirk | März 2016 | | | | | | Januar - März 2016 | | | | |
|-------------------|---------------|--------------|--|----------------|----------------|----------------|--------------------|----------------|----------------|----------------|----------------|
| | Be- triebe | Betten | | Gäste | | Übernachtungen | | Gäste | | Übernachtungen | |
| | | An- gebot | Auslas- tung | ins- gesamt | Aus- länder | ins- gesamt | Aus- länder | ins- gesamt | Aus- länder | ins- gesamt | Aus- länder |
| | Anzahl | % | Anzahl und Veränderung zu März 2015 bzw. Jan.-März 2015 in % | | | | | | | | |

noch: LK Westerwaldkreis

| | | | | | | | | | | | |
|----------------------|--------|---------|------|---------|--------|-----------|---------|-----------|---------|-----------|---------|
| VG Ransbach-Baumbach | 3 | 110 | . | 439 | 77 | . | . | 1 274 | 200 | . | . |
| | | | | -25,7 | 83,3 | . | . | -18,8 | 38,9 | . | . |
| VG Rennerod | 9 | 471 | 27,9 | 1 365 | 18 | 3 938 | 36 | 4 103 | 31 | 10 780 | 114 |
| | | | | -10,1 | 5,9 | 18,3 | x | -1,6 | -8,8 | 6,6 | x |
| Rennerod, St. | 3 | 37 | . | . | . | . | . | . | . | . | . |
| | | | | . | . | . | . | . | . | . | . |
| VG Selters (Ww.) | 6 | 72 | 19,3 | 192 | 52 | 417 | 72 | 492 | 117 | 1 021 | 189 |
| | | | | -28,9 | x | -15,6 | x | -17,0 | x | -18,5 | 57,5 |
| VG Wallmerod | 3 | 50 | 28,1 | 232 | 44 | 422 | 86 | 598 | 70 | 1 117 | 135 |
| | | | | -7,9 | 57,1 | 1,0 | x | -9,0 | 29,6 | -11,1 | 43,6 |
| VG Westerburg | 11 | 559 | 27,5 | . | . | 4 609 | 202 | . | . | 12 124 | 579 |
| | | | | . | . | 30,4 | -35,0 | . | . | 55,3 | 5,7 |
| Höhn | 3 | 127 | 8,5 | . | . | 325 | 27 | . | . | 796 | 97 |
| | | | | . | . | . | . | . | . | . | . |
| Westerburg, St. | 4 | 185 | 20,6 | 540 | 14 | 1 146 | 23 | 1 050 | 62 | 2 005 | 92 |
| | | | | . | . | . | . | . | . | . | . |
| VG Wirges | 5 | 157 | 54,1 | 941 | 378 | 2 546 | 1 207 | 2 145 | 604 | 5 786 | 1 828 |
| | | | | 26,3 | 95,9 | -28,1 | -10,7 | 32,9 | 52,5 | -7,9 | -13,2 |
| Rheinland-Pfalz | 10 778 | 176 336 | 28,1 | 557 658 | 99 378 | 1 486 030 | 258 835 | 1 353 094 | 234 972 | 3 594 757 | 619 073 |
| | | | | 3,9 | 13,1 | 9,3 | 19,9 | 4,9 | 5,6 | 5,7 | 5,8 |

Impressum

Herausgeber:
Statistisches Landesamt Rheinland-Pfalz
Mainzer Straße 14-16
56130 Bad Ems

Telefon: 02603 71-0
Telefax: 02603 71-3150

E-Mail: poststelle@statistik.rlp.de
Internet: www.statistik.rlp.de

Kostenfreier Download im Internet: <http://www.statistik.rlp.de/veroeffentlichungen/statistische-berichte>

© Statistisches Landesamt Rheinland-Pfalz · Bad Ems · 2016

Vervielfältigung und Verbreitung, auch auszugsweise, mit Quellenangabe gestattet.