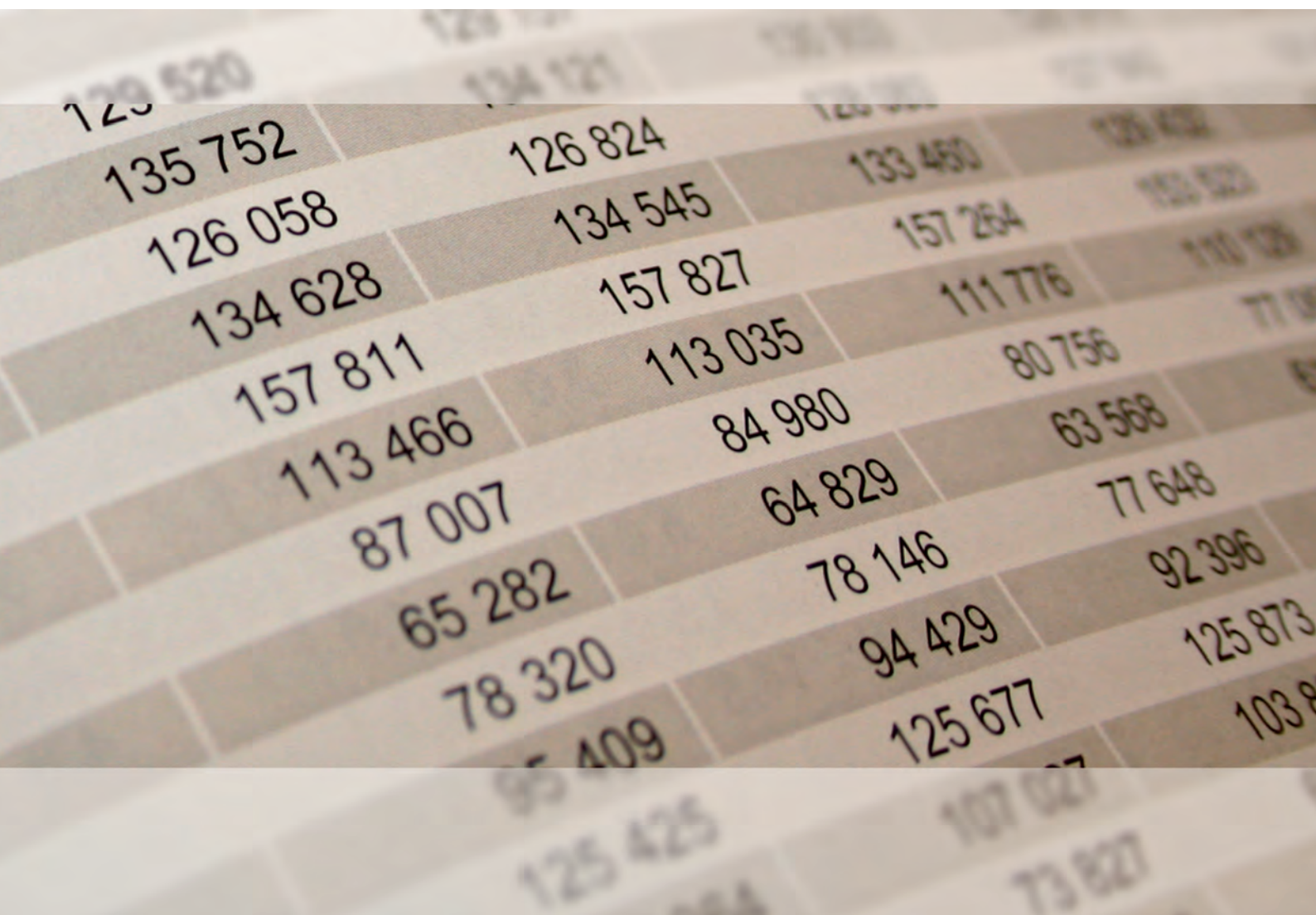




2023

STATISTISCHE BERICHTE



Gäste und Übernachtungen im Tourismus im 5 i [i gh'202' '

Vorläufige Ergebnisse

Zeichenerklärungen

| | |
|-----|----------------------------------------------------------------------------------------------------|
| 0 | Zahl ungleich Null, Betrag jedoch kleiner als die Hälfte von 1 in der letzten ausgewiesenen Stelle |
| - | nichts vorhanden |
| . | Zahl unbekannt oder geheim |
| x | Nachweis nicht sinnvoll |
| ... | Zahl fällt später an |
| / | keine Angabe, da Zahl nicht sicher genug |
| () | Aussagewert eingeschränkt, da Zahl statistisch unsicher |
| D | Durchschnitt |
| p | vorläufig |
| r | revidiert |
| s | geschätzt |

Für die Abgrenzung von Größenklassen wird im Allgemeinen anstelle einer ausführlichen Beschreibung „50 bis unter 100“ die Darstellungsform „50 – 100“ verwendet.

Einzelwerte in Tabellen werden im Allgemeinen ohne Rücksicht auf die Endsumme gerundet.

Inhalt

Seite

| | |
|------------------------------------------|----------|
| Informationen zur Statistik | 4 |
|------------------------------------------|----------|

| | |
|----------------------|----------|
| Glossar | 6 |
|----------------------|----------|

Tabellen

| | | |
|-----|----------------------------------------------------------------------------------------------------------------------------|----|
| T 1 | Entwicklung des Fremdenverkehrs in den Beherbergungsbetrieben | 11 |
| T 2 | Gäste und Übernachtungen nach Verwaltungsbezirken | 12 |
| T 3 | Gäste und Übernachtungen (Insgesamt und Ausländer/-innen) nach Tourismusregionen, Betriebsarten und Gemeindegruppen | 13 |
| T 4 | Gäste und Übernachtungen nach Herkunftsländern | 14 |
| T 5 | Gäste und Übernachtungen von Ausländer/-innen im März 2023 nach Tourismusregionen, Betriebsarten und Gemeindegruppen | 15 |
| T 6 | Gäste und Übernachtungen in der Hotellerie nach Verwaltungsbezirken | 17 |
| T 7 | Ausländische Gäste und deren Übernachtungen in der Hotellerie nach Verwaltungsbezirken | 18 |
| T 8 | Entwicklung des Fremdenverkehrs im Campingtourismus | 20 |
| T 9 | Betriebe, Bettenangebot, Gäste und Übernachtungen nach Verwaltungsbezirken | 21 |

Grafiken

| | | |
|-----|------------------------------------------------------------------------------------|----|
| G 1 | Entwicklung des Fremdenverkehrs 2006–2022 | 10 |
| G 2 | Gäste 2022 und 2023 nach Monaten | 10 |
| G 3 | Übernachtungen 2022 und 2023 nach Monaten | 10 |
| G 4 | Entwicklung des Fremdenverkehrs 2010–2022 in der Hotellerie | 16 |
| G 5 | Gäste 2022 und 2023 in der Hotellerie nach Monaten | 16 |
| G 6 | Übernachtungen 2022 und 2023 in der Hotellerie nach Monaten | 16 |
| G 7 | Entwicklung des Fremdenverkehrs 2006–2022 auf Camping- und Reisemobilplätzen | 19 |
| G 8 | Gäste 2022 und 2023 auf Camping- und Reisemobilplätzen nach Monaten | 19 |
| G 9 | Übernachtungen 2022 und 2023 auf Camping- und Reisemobilplätzen nach Monaten | 19 |

Informationen zur Statistik

Ziel der Statistik

Die monatlich durchgeführte Tourismusstatistik informiert über die Zahl der Gästeankünfte und -übernachtungen und ermöglicht damit Aussagen über die kurzfristige Entwicklung der Nachfrage im Beherbergungsgewerbe. Anhand der Angaben über die vorhandenen Bettenkapazitäten kann auf die Entwicklung des touristischen Angebotes geschlossen werden. Die Ergebnisse bieten der Europäischen Kommission, den Ministerien des Bundes und der Länder, lokalen, regionalen und nationalen Tourismusorganisationen, Verbänden und Interessenvertretungen im Bereich Tourismus sowie weiteren institutionellen und privaten Nutzern die notwendigen statistischen Grundlagen für Entscheidungen und Maßnahmen.

Rechtsgrundlage

Beherbergungsstatistikgesetz (BeherbStatG) vom 22. Mai 2002 (BGBl. I S.1642) zuletzt geändert durch Artikel 1 des Gesetzes vom 23. November 2011 (BGBl. I S. 2298) in Verbindung mit dem Bundesstatistikgesetz (BStatG) vom 22. Januar 1987 (BGBl. I S. 462, 565), in der jeweils gültigen Fassung.

Landesgesetz über Fremdenverkehrsstatistik in Rheinland-Pfalz vom 19. März 1951 (GVBl. S. 56), zuletzt geändert durch § 10 Abs. 6 des Landesstatistikgesetzes (LStatG) vom 27. März 1987 (GVBl. S. 57).

Landesstatistikgesetz (LStatG) vom 27. März 1987 (GVBl. S. 57), geändert durch Art. 8 des siebten Rechtsbereinigungsgesetzes vom 5. Oktober 1990 (GVBl. S. 289) in Verbindung mit der Landesverordnung zur Übertragung von Aufgaben der Erhebungsstelle für die Statistik der Verbraucherpreise, die Fremdenverkehrsstatistik und die Beherbergungsstatistik vom 20. April 2005 (GVBl. S. 146).

Erhebungsumfang

Im Rahmen der Tourismusstatistik werden seit dem 1. Januar 2012 bundeseinheitlich bei allen Beherbergungsbetrieben mit zehn und mehr Betten sowie bei Camping- und Reisemobilplätzen mit zehn und mehr Stellplätzen die angekommenen Gäste und deren Übernachtungen erfasst.

Regionale Ebene

Der Ergebnismachweis erfolgt für administrative Landkreise, kreisfreie Städte, Verbandsgemeinden und Gemeinden und nichtadministrative Gebietseinheiten wie Tourismusregionen.

Berichtskreis

In die monatliche Erhebung sind rund 3 500 Beherbergungsbetriebe mit zehn und mehr Betten bzw. bei Camping- und Reisemobilplätzen mit zehn und mehr Stellplätzen einbezogen.

Erhebungsmerkmale und Berichtszeitraum/-zeitpunkt

Erhebungsmerkmale der Monatserhebung im Tourismus sind die Anzahl der Ankünfte und der Übernachtungen von Gästen. Bei Gästen, deren Wohnsitz oder gewöhnlicher Aufenthaltsort außerhalb Deutschlands liegt, werden diese Angaben auch in der Unterteilung nach Herkunftsländern erfasst. Erhoben werden bei Betriebsstätten außerdem die Zahl der angebotenen Schlafgelegenheiten, bei Camping- und Reisemobilplätzen die Anzahl der Stellplätze und bei Betrieben der Hotellerie (Hotels, Hotels garnis, Gasthöfe, Pensionen) zusätzlich die Zahl der Gästezimmer am 31. Juli. Für Hotelleriebetriebe mit 25 und mehr Zimmern wird außerdem monatlich die Auslastung der Gästezimmer erhoben.

Datenaufbereitung (einschließlich Hochrechnung)

Die Daten werden per Online-Befragung erhoben. Für die Erhebung besteht Auskunftspflicht. Die Monatserhebung im Tourismus ist eine Vollerhebung aller Beherbergungsbetriebe mit Abschneidegrenze. In Rheinland-Pfalz sind die örtlichen Kommunalverwaltungen als Statistische Erhebungsstellen in den Berichtsweg eingebunden. Zu ihren Aufgaben gehört die kontinuierliche Abgrenzung der Erhebungsbereiche unter Einbeziehung der Ortskenntnisse.

Mit einem Imputationsverfahren werden für alle Erhebungseinheiten, die bis zu einem festgelegten Zeitpunkt noch keine Meldung übermittelt haben (Antwortausfälle), Imputationswerte ermittelt. Dazu werden die Werte vergleichbarer Einheiten herangezogen, die Angaben geliefert haben, oder ältere Angaben des jeweiligen Betriebs genutzt. Die ausgewiesenen Gäste- und Übernachtungszahlen beruhen auf den jeweils aktuellsten Angaben der Berichtseinheiten, und zwar sowohl für den aktuellen Berichtsmonat als auch für die Vormonate. Für die Vormonate kann es sogenannte Rückkorrekturen geben. Sie entstehen, wenn neue Informationen für einen Vormonat vorliegen. Dies ist der Fall, wenn eine Berichtseinheit eine frühere Meldung korrigiert oder ein zunächst geschätzter Wert durch eine spätere Originalmeldung ersetzt wird. Dies kann dazu führen, dass die in der Tabelle T1 veröffentlichten Monatsergebnisse des Berichtsjahres vom Ergebnis für den Jahresteil abweichen, der den Zeitraum von Januar bis zum aktuellen Berichtsmonat umfasst und in dem die bis dahin vorliegenden Korrekturen bereits berücksichtigt sind.

Durch die Corona-Krise sind die Beherbergungsbetriebe wirtschaftlich außerordentlich beeinträchtigt. Da die Durchsetzbarkeit der Meldepflicht in dieser Situation eingeschränkt ist, liegt der Schätzanteil der fehlenden Statistikmeldungen in den Lockdownphasen März bis Mai 2020 und November 2020 bis Mai 2021 über dem sonst üblichen Maß. Die Vergleichbarkeit ist hierdurch eingeschränkt. Da die Veränderungsraten in den Monaten der Lockdown-Phasen zum Teil außergewöhnlich hoch ausfallen, wurden Raten die einen Wert von 600 Prozent überschreiten als nicht sinnvoll eingestuft und entsprechend durch ein „X“ gekennzeichnet.

Vergleichbarkeit

Der Berichtskreis dieser Statistik ist einem ständigen Wandel unterworfen. Durch den Wegfall bestehender Einheiten (bspw. wegen Betriebsaufgaben) und Neuaufnahmen (bspw. bei Betriebsgründungen) kann die Vergleichbarkeit (insbesondere auf der kleinräumlichen Stadt- oder Gemeindeebene) eingeschränkt sein.

Seit Januar 2013 werden Gäste- und Übernachtungszahlen über das sogenannte „Dauercamping“ nicht mehr erhoben. In Rheinland-Pfalz wurden diese Angaben zum „Dauercamping“ bis Dezember 2012 bei den Campingplatzbetreibern auf freiwilliger Basis erfragt. Die Befragung und die Ergebnisdarstellung zum Campingtourismus konzentrieren sich gemäß bundeseinheitlicher Vorgehensweise auf das kurzfristige Urlaubscamping. Um die Vergleichbarkeit zu gewährleisten, wurden die Zeitreihen mit Monats- und Jahreszahlen in den Veröffentlichungen ab Januar 2013 angepasst. Dies führt zu Abweichungen gegenüber älteren Veröffentlichungen.

Ab Januar 2021 entfällt die Erhebung in Betrieben mit jeweils weniger als zehn Betten (Privatquartiere und gewerbliche Kleinbetriebe). Um weiterhin Vergleiche durchführen zu können, werden ab dem Berichtsmonat Januar 2021 die Ergebnisse aus den früheren Jahren ebenfalls ohne diese Kleinstbetriebe dargestellt.

Besondere fachliche Hinweise

Die Ergebnisdarstellung erfolgt ab Januar 2021 einschließlich dem Campingtourismus.

Die bei den Regionalergebnissen ausgewiesene prozentuale monatliche Bettenauslastung wird nach folgender Formel berechnet: $(\text{Übernachtungen}/\text{Bettenangebot} \cdot 30) \cdot 100$. Die Berechnung der jährlichen Bettenauslastung bei den Jahresergebnissen erfolgt nach der Formel: $(\text{Übernachtungen}/\text{Bettenangebot im Monat Juli} \cdot 365) \cdot 100$.

Der Einsatz eines maschinellen Verfahrens gewährleistet die primäre und sekundäre Geheimhaltung der Daten.

Glossar

Ankunft

Meldung eines Gastes in einer Beherbergungsstätte innerhalb eines Berichtszeitraums, der zum vorübergehenden Aufenthalt ein Gästebett belegt.

Beherbergung

Unterbringung von Personen, die sich nicht länger als ein Jahr ohne Unterbrechung an einem anderen Ort als ihrem gewöhnlichen Wohnsitz aufhalten. Der vorübergehende Ortswechsel kann durch Urlaub und Freizeitaktivitäten, aber auch durch die Wahrnehmung privater und geschäftlicher Kontakte, den Besuch von Tagungen und Fortbildungsveranstaltungen, durch Maßnahmen zur Wiederherstellung der Gesundheit oder sonstige Gründe veranlasst sein.

Betriebe

Beherbergungsstätten, die dazu dienen, Gästen im privaten oder geschäftlichen Reiseverkehr eine Übernachtungsmöglichkeit bereitzustellen. Berücksichtigung finden gewerbliche Betriebe mit zehn und mehr Fremdenbetten sowie Camping- und Reisemobilplätze mit zehn und mehr Stellplätzen. In den Statistischen Jahresberichten erfolgt der Nachweis der Betriebszahl mit Stand 31. Juli des jeweiligen Berichtsjahres.

Betriebsarten

Gruppierung bzw. Einordnung der Beherbergungsstätten anhand der durch die Klassifikation der Wirtschaftszweige, Ausgabe 2008 (WZ 2008), vorgegebenen Kriterien.

Betten

Schlafgelegenheiten in einer Beherbergungsstätte. Doppelbetten zählen dabei als zwei Schlafgelegenheiten. Klappbetten (Schlafcouch), die regulär als Schlafgelegenheiten angeboten werden, gehören auch dazu. Behelfsmäßige Schlafgelegenheiten (z. B. Zustellbetten, Kinderbetten) werden nicht berücksichtigt. Berücksichtigung finden neben den Betten in gewerblichen Betrieben mit zehn und mehr Fremdenbetten auch die Stellplätze auf Camping- und Reisemobilplätzen mit zehn und mehr Stellplätzen. Ein Stellplatz geht als vier Schlafgelegenheiten in die Zahl der Betten ein. In den Statistischen Jahresberichten erfolgt der Nachweis der Bettenzahl mit Stand 31. Juli des jeweiligen Berichtsjahres.

Bettenauslastung

Quotient aus tatsächlicher Übernachtungszahl (Zähler) zur Zahl der möglichen Übernachtungen (Nenner). Die Darstellung in Prozent erfolgt durch die Multiplikation dieses Quotienten mit dem Wert 100.

Campingplätze

Abgegrenzte Gelände, die zum vorübergehenden Aufstellen von mitgebrachten Wohnwagen, Reise- bzw. Wohnmobilen oder Zelten zugänglich sind. Bei den Campingplätzen ist zwischen „Urlaubscamping“ und „Dauercamping“ zu unterscheiden. Für die Beherbergungsstatistik ist ab Januar 2013 nur noch das Urlaubscamping zu erfassen. Urlaubscamping liegt vor, wenn die Campingplatzbenutzung für einzelne Tage oder Wochen vereinbart worden ist. Dabei wird im Allgemeinen kein pauschales Entgelt, sondern eine nach Dauer der Belegung und Personenzahl gestaffelte Gebühr berechnet.

Erholungs- und Ferienheime

Beherbergungsstätten, die nur bestimmten Personenkreisen, z. B. Mitgliedern eines Vereins oder einer Organisation, Beschäftigten eines Unternehmens, Kindern, Müttern oder Betreuten sozialer Einrichtungen, zugänglich sind und in denen Speisen und Getränke nur an Hausgäste abgegeben werden.

Erholungsorte

Die staatliche Anerkennung mit der Artbezeichnung Erholungsort setzt voraus:

- eine landschaftlich bevorzugte und klimatisch günstige Lage,
- für die Erholung geeignete verschiedenartige Einrichtungen und einen entsprechenden Ortscharakter,
- eine durchschnittliche Aufenthaltsdauer der Gäste von mindestens 2,5 Tagen und
- eine im Verhältnis zur Einwohnerzahl beachtliche Beherbergungskapazität.

Ferienhäuser, Ferienwohnungen

Beherbergungsstätten, die jedermann zugänglich sind und in denen keine Speisen und Getränke ausgegeben werden, aber eine Kochgelegenheit vorhanden ist.

Ferienzentren

Beherbergungsstätten, die jedermann zugänglich sind und dazu dienen, wahlweise unterschiedliche Wohn- und Aufenthaltsmöglichkeiten sowie gleichzeitig Freizeiteinrichtungen in Verbindung mit Einkaufsmöglichkeiten und persönlichen Dienstleistungen zum vorübergehenden Aufenthalt anzubieten. Als Mindestausstattung gilt das Vorhandensein von Hotelunterkunft und anderen Wohngelegenheiten auch mit Kochgelegenheit, einer Gaststätte, von Einkaufsmöglichkeiten zur Deckung des persönlichen Bedarfs und des Freizeitbedarfs sowie von Einrichtungen für persönliche Dienstleistungen, z. B. Massageeinrichtungen, Solarium, Sauna, Friseur, und zur aktiven Freizeitgestaltung, wie z. B. Schwimmbad, Tennis-, Tischtennis-, Minigolf- oder Trimm-dich-Anlagen.

Gasthöfe

Beherbergungsstätten, die jedermann zugänglich sind und in denen, neben dem auch für Passanten zugänglichen Gastraum, in der Regel keine weiteren Aufenthaltsräume zur Verfügung stehen. Bei Gasthöfen übersteigt der Umsatz aus Bewirtung deutlich den aus Beherbergung.

Gäste

siehe Ankunft.

Gemeindegruppen

In der Beherbergungsstatistik wird bei der Darstellung nach den Gemeindegruppen in prädikatisierte Gemeinden – wie Heilbäder, Luftkurorte, Erholungsorte – und nicht prädikatisierte Orte, die in der Gruppe der sonstigen Gemeinden zusammengefasst werden, unterschieden.

Heilbäder

Die staatliche Anerkennung als Kurort mit der Artbezeichnung Heilbad setzt voraus:

- ein natürliches, zur Heilung, Linderung oder Vorbeugung von Krankheiten geeignetes Kurmittel des Bodens,
- ein gesundheitsförderndes Klima und ausreichende Luftqualität,
- verschiedenartige, leistungsfähige Einrichtungen zur Abgabe und therapeutischen Anwendung der Kurmittel mit angemessener kurärztlicher und pflegerischer Betreuung,

- leistungsfähige Betriebe des Hotel- und Gaststättengewerbes und
- einen dem Kurbetrieb entsprechenden Ortscharakter, der auch durch die Bauleitplanung gesichert sein muss.

Hotels

Beherbergungsstätten, die jedermann zugänglich sind und in denen ein Restaurant – auch für Passanten – vorhanden ist sowie in der Regel weitere Einrichtungen oder Räume für unterschiedliche Zwecke (Konferenzen, Seminare, Sport, Freizeit, Erholung) zur Verfügung stehen.

Hotels garnis

Beherbergungsstätten, die jedermann zugänglich sind und in denen als Mahlzeit höchstens ein Frühstück angeboten wird.

Jugendherbergen, Hütten u. Ä.

Beherbergungsstätten, die in der Regel eine einfache Ausstattung aufweisen und vorzugsweise Jugendlichen oder Angehörigen der sie tragenden Organisation, z. B. ein Wanderverein, zur Verfügung stehen. Speisen und Getränke werden nur an Hausgäste abgegeben.

Luftkurorte

Die staatliche Anerkennung als Kurort mit der Artbezeichnung Luftkurort setzt voraus:

- ein für die Gesundheitsförderung geeignetes therapeutisches Klima, ausreichende Luftqualität und eine landschaftlich bevorzugte Lage,
- Einrichtungen, die zur therapeutischen Anwendung des Klimas geeignet sind,
- leistungsfähige Betriebe des Hotel- und Gaststättengewerbes und
- einen dem Kurbetrieb entsprechenden Ortscharakter, der auch durch die Bauleitplanung gesichert sein muss.

Pensionen

Beherbergungsstätten, die jedermann zugänglich sind und in denen Speisen und Getränke nur an Hausgäste abgegeben werden.

Schulungsheime

Beherbergungsstätten, die nach Einrichtung und Zweckbestimmung dazu dienen, Unterricht außerhalb des regulären Schul- und Hochschulsystems anzubieten und überwiegend der Erwachsenenbildung dienen.

Sonstige Gemeinden

Zusammenfassung von Gemeinden ohne Prädikat als Heilbad, Luftkurort oder Erholungsort.

Tourismusregionen

Eine Tourismusregion ist eine nichtadministrative Raumeinheit, die in Zusammenarbeit mit dem fachlich zuständigen Ministerium in Mainz sowie der Rheinland-Pfalz Tourismus GmbH in Koblenz abgegrenzt wurde. Die Abgrenzung orientiert sich insbesondere an naturräumlichen Gegebenheiten, berücksichtigt aber auch Zuständigkeitsbereiche der regionalen Tourismusverbände.

Übernachtungen

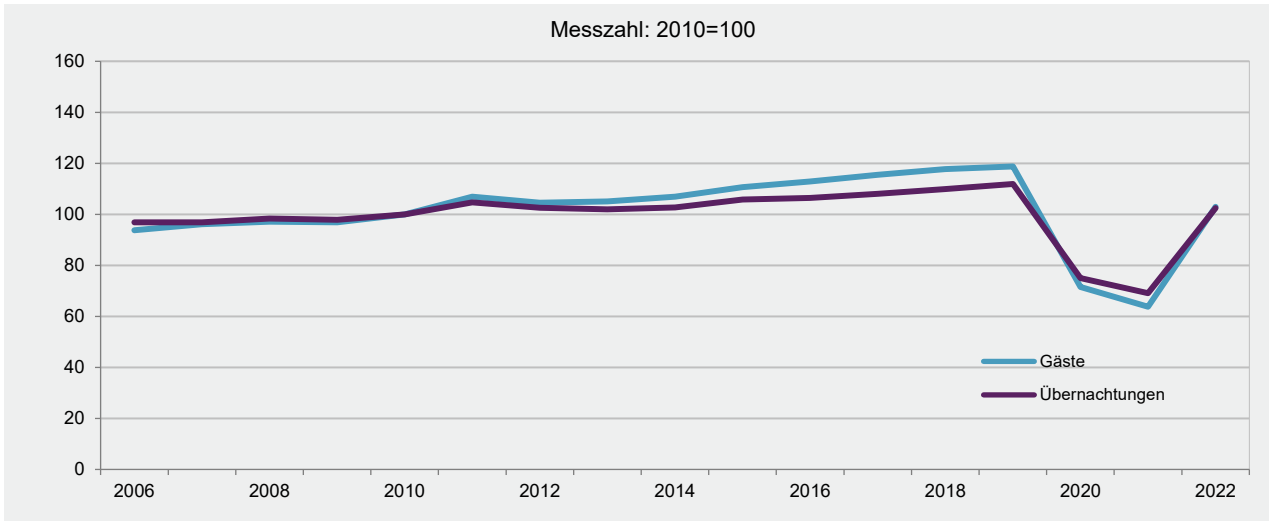
Die Übernachtungen ergeben sich aus der Belegung eines Gästebettes zum vorübergehenden Aufenthalt. Die Aufenthaltsdauer, gemessen in Tagen, ergibt die Zahl der Übernachtungen je Gast. Die monatliche Meldung orientiert sich an der Zahl der Übernachtungen von Gästen, die im Berichtszeitraum ankamen und abreisten oder aus dem vorherigen Berichtszeitraum noch anwesend waren.

Vorsorge- und Rehabilitationskliniken

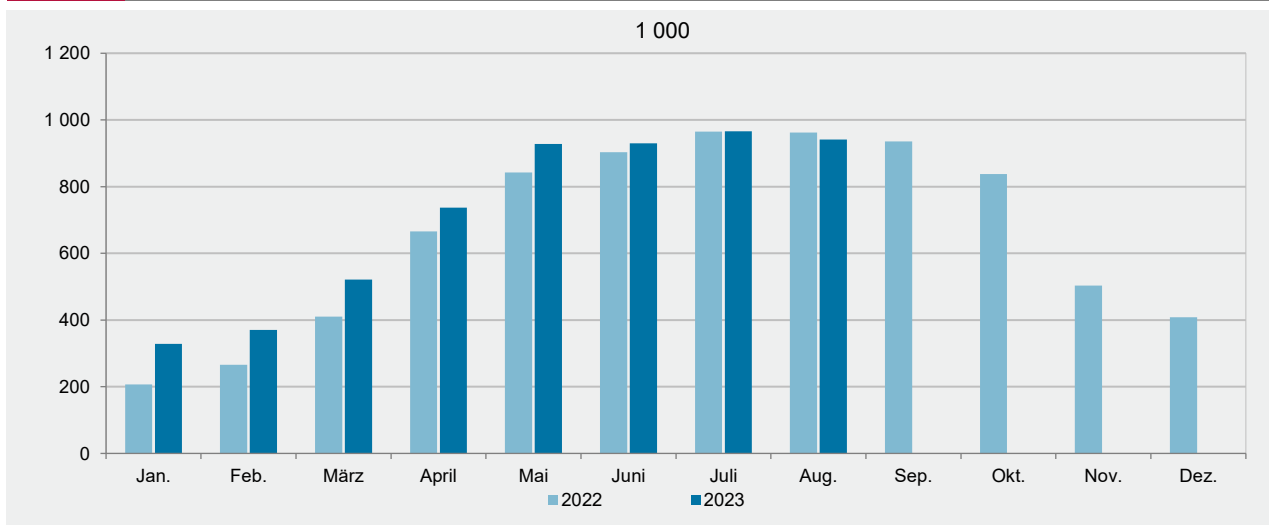
Beherbergungsstätten, die unter ärztlicher Leitung stehen und ausschließlich oder überwiegend Kurgästen zur Verfügung stehen. Als Kurgäste gelten Personen, die sich aufgrund einer ärztlichen Verordnung in der Klinik vorübergehend aufhalten. Das Ziel des Aufenthalts ist die Erhaltung oder Wiederherstellung ihrer Gesundheit oder der Berufs- oder Arbeitsfähigkeit sowie die Inanspruchnahme der allgemein angebotenen Kureinrichtungen außerhalb des Beherbergungsbetriebes.

Zu den Vorsorge- und Rehabilitationskliniken zählen auch Kinderheilstätten, Sanatorien, Kur- oder ähnliche Krankenhäuser. Im Unterschied zur Krankenhausstatistik werden Vorsorge- und Rehabilitationskliniken in der Beherbergungsstatistik nur dann erfasst, wenn die dort untergebrachten Personen überwiegend in der Lage sind, während des vorübergehenden Aufenthalts die Klinik zu verlassen und die Tourismusangebote der Gemeinde in Anspruch zu nehmen.

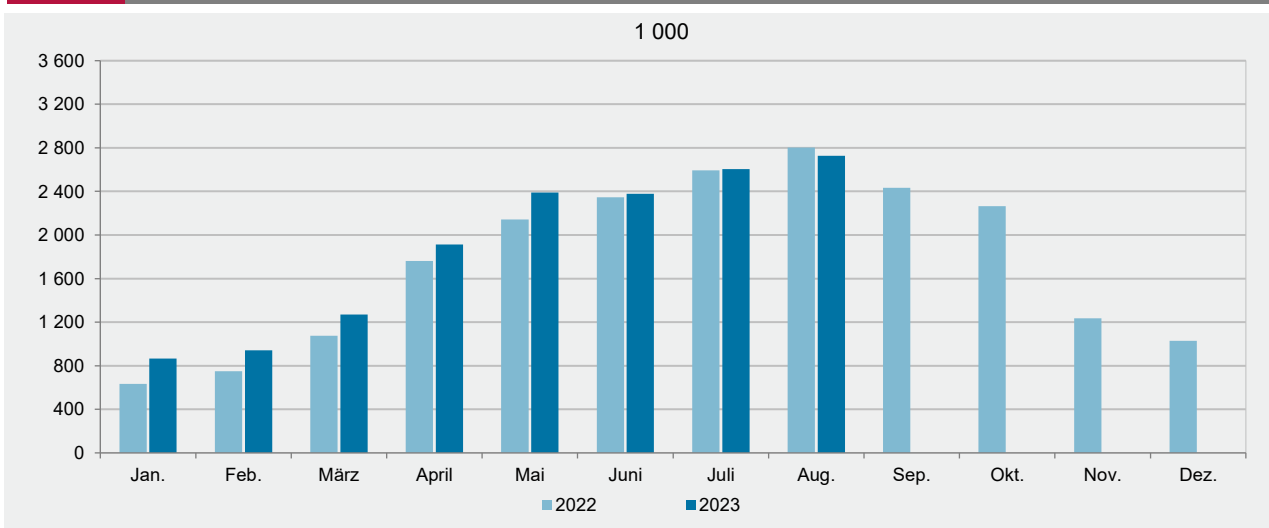
G 1 Entwicklung des Fremdenverkehrs 2006–2022



G 2 Gäste 2022 und 2023¹ nach Monaten



G 3 Übernachtungen 2022 und 2023¹ nach Monaten



1 Vorläufig.

T 1 Entwicklung des Fremdenverkehrs in den Beherbergungsbetrieben

| Jahr Monat | Gäste | | Übernachtungen | | Gäste | | Übernachtungen | | |
|---------------|-----------|----------------------|----------------|----------------------|----------------------------------------------------|----------------------|----------------|----------------------|-------|
| | insgesamt | Ausländer/ -innen | insgesamt | Ausländer/ -innen | insgesamt | Ausländer/ -innen | insgesamt | Ausländer/ -innen | |
| | Anzahl | | | | Veränderungen zum Vorjahr bzw. Vorjahresmonat in % | | | | |
| 2013 | 8 062 586 | 1 855 693 | 20 976 182 | 5 223 459 | 0,4 | -1,6 | -0,6 | -1,7 | |
| 2014 | 8 207 534 | 1 853 357 | 21 138 139 | 5 262 718 | 1,8 | -0,1 | 0,8 | 0,8 | |
| 2015 | 8 495 716 | 1 882 747 | 21 757 177 | 5 360 378 | 3,5 | 1,6 | 2,9 | 1,9 | |
| 2016 | 8 666 864 | 1 859 844 | 21 888 766 | 5 287 576 | 2,0 | -1,2 | 0,6 | -1,4 | |
| 2017 | 8 872 637 | 1 884 655 | 22 225 630 | 5 239 952 | 2,4 | 1,3 | 1,5 | -0,9 | |
| 2018 | 9 041 824 | 1 923 711 | 22 604 982 | 5 306 215 | 1,9 | 2,1 | 1,7 | 1,3 | |
| 2019 | 9 119 751 | 1 925 473 | 23 018 864 | 5 342 269 | 0,9 | 0,1 | 1,8 | 0,7 | |
| 2020 | 5 490 933 | 841 328 | 15 440 077 | 2 610 692 | -39,8 | -56,3 | -32,9 | -51,1 | |
| 2021 | 4 897 119 | 686 147 | 14 212 651 | 2 122 482 | -10,8 | -18,4 | -7,9 | -18,7 | |
| 2022 | 7 906 886 | 1 478 502 | 21 065 136 | 4 387 561 | 61,5 | 115,5 | 48,2 | 106,7 | |
| | | | | | | | | | |
| 2020 | August | 953 932 | 191 389 | 2 710 469 | 657 808 | -12,1 | -33,6 | -7,8 | -31,0 |
| | September | 920 375 | 141 921 | 2 459 135 | 417 402 | -9,8 | -31,2 | -2,8 | -25,9 |
| | Oktober | 643 575 | 42 396 | 1 888 003 | 131 421 | -29,2 | -74,1 | -18,6 | -69,6 |
| | November | 95 498 | 11 385 | 379 684 | 43 340 | -84,1 | -88,5 | -72,1 | -82,1 |
| | Dezember | 59 827 | 9 000 | 278 531 | 33 723 | -88,1 | -90,6 | -77,3 | -85,9 |
| 2021 | Januar | 56 185 | 8 649 | 262 885 | 32 242 | -85,6 | -85,9 | -72,7 | -78,1 |
| | Februar | 65 036 | 9 049 | 301 805 | 38 050 | -85,4 | -88,9 | -72,6 | -81,9 |
| | März | 88 426 | 11 156 | 373 788 | 45 366 | -61,9 | -66,0 | -44,6 | -52,2 |
| | April | 81 984 | 11 385 | 345 357 | 45 334 | 94,9 | 104,0 | 57,8 | 46,8 |
| | Mai | 205 613 | 15 132 | 663 459 | 53 724 | -17,7 | 0,5 | -7,2 | 4,2 |
| | Juni | 526 196 | 44 079 | 1 516 417 | 129 680 | -8,0 | -27,1 | -2,8 | -25,5 |
| | Juli | 696 641 | 107 172 | 1 992 426 | 340 606 | -21,3 | -43,1 | -20,0 | -44,8 |
| | August | 838 053 | 142 159 | 2 465 022 | 454 322 | -12,1 | -25,7 | -9,1 | -30,9 |
| | September | 851 598 | 131 488 | 2 282 411 | 384 139 | -7,5 | -7,4 | -7,2 | -8,0 |
| | Oktober | 809 533 | 106 816 | 2 165 398 | 300 367 | 25,8 | 151,9 | 14,7 | 128,6 |
| | November | 425 631 | 62 685 | 1 104 940 | 189 561 | 345,7 | 450,6 | 191,0 | 337,4 |
| | Dezember | 252 223 | 36 377 | 738 743 | 109 091 | 321,6 | 304,2 | 165,2 | 223,5 |
| 2022 | Januar | 207 288 | 27 524 | 633 538 | 87 301 | 268,9 | 218,2 | 141,0 | 170,8 |
| | Februar | 265 879 | 39 774 | 750 028 | 114 481 | 308,8 | 339,5 | 148,5 | 200,9 |
| | März | 410 407 | 54 716 | 1 074 537 | 156 470 | 364,1 | 390,5 | 187,5 | 244,9 |
| | April | 665 660 | 111 708 | 1 761 108 | 315 004 | x | x | 409,9 | 594,9 |
| | Mai | 842 752 | 146 172 | 2 142 335 | 423 166 | 309,9 | x | 222,9 | x |
| | Juni | 903 018 | 161 839 | 2 345 655 | 449 773 | 71,6 | 267,2 | 54,7 | 246,8 |
| | Juli | 965 052 | 238 058 | 2 593 948 | 739 571 | 38,5 | 122,1 | 30,2 | 117,1 |
| | August | 962 151 | 242 756 | 2 802 472 | 816 723 | 14,8 | 70,8 | 13,7 | 79,8 |
| | September | 935 832 | 174 484 | 2 432 452 | 501 564 | 9,9 | 32,7 | 6,6 | 30,6 |
| | Oktober | 837 406 | 135 366 | 2 263 647 | 380 096 | 3,4 | 26,7 | 4,5 | 26,5 |
| | November | 503 365 | 75 759 | 1 235 647 | 215 599 | 18,3 | 20,9 | 11,8 | 13,7 |
| | Dezember | 408 076 | 70 346 | 1 029 769 | 187 813 | 61,8 | 93,4 | 39,4 | 72,2 |
| 2023 | Januar | 328 548 | 53 066 | 867 271 | 149 013 | 58,5 | 92,8 | 36,9 | 70,7 |
| | Februar | 370 564 | 62 672 | 941 257 | 170 179 | 39,4 | 57,6 | 25,5 | 48,7 |
| | März | 521 676 | 72 650 | 1 269 064 | 199 190 | 27,1 | 32,8 | 18,1 | 27,3 |
| | April | 736 940 | 129 959 | 1 911 608 | 355 797 | 10,7 | 16,3 | 8,5 | 12,9 |
| | Mai | 928 148 | 166 352 | 2 388 470 | 463 865 | 10,1 | 13,8 | 11,5 | 9,6 |
| | Juni | 929 626 | 180 327 | 2 377 052 | 503 900 | 2,9 | 11,4 | 1,3 | 12,0 |
| | Juli | 966 098 | 248 159 | 2 604 616 | 764 566 | 0,1 | 4,2 | 0,4 | 3,4 |
| | August | 941 309 | 236 121 | 2 727 743 | 802 623 | -2,2 | -2,7 | -2,7 | -1,7 |

T 2 Gäste und Übernachtungen nach Verwaltungsbezirken

| Verwaltungsbezirk | August 2023 | | | | Januar - August 2023 | | | |
|------------------------------|-------------|--------------------------|----------------|--------------------------|----------------------|-------------------------------|----------------|-------------------------------|
| | Gäste | | Übernachtungen | | Gäste | | Übernachtungen | |
| | insgesamt | Veränderung zu Aug. 2022 | insgesamt | Veränderung zu Aug. 2022 | insgesamt | Veränderung zu Jan.-Aug. 2022 | insgesamt | Veränderung zu Jan.-Aug. 2022 |
| | Anzahl | % | Anzahl | % | Anzahl | % | Anzahl | % |
| Frankenthal (Pfalz), St. | 2 724 | -32,0 | 6 933 | -17,8 | 22 558 | 2,2 | 53 977 | 4,7 |
| Kaiserslautern, St. | 10 783 | -2,6 | 25 982 | -9,2 | 89 682 | 14,7 | 214 827 | 14,2 |
| Koblenz, St. | 45 448 | -0,8 | 95 011 | -3,0 | 288 111 | 13,7 | 591 709 | 8,4 |
| Landau i. d. Pf., St. | 5 286 | 20,1 | 10 422 | 10,7 | 41 636 | 33,7 | 79 947 | 26,2 |
| Ludwigshafen a. Rh., St. | 12 085 | 5,0 | 28 562 | -3,5 | 97 923 | 21,2 | 227 834 | 12,9 |
| Mainz, St. | 50 355 | -7,1 | 85 407 | -6,7 | 423 102 | 19,4 | 694 945 | 16,9 |
| Neustadt a. d. Weinstr., St. | 9 873 | 12,5 | 20 861 | 2,6 | 62 233 | 16,9 | 128 641 | 12,2 |
| Pirmasens, St. | 4 318 | 6,7 | 9 234 | 13,1 | 33 800 | 18,1 | 66 555 | 18,5 |
| Speyer, St. | 16 213 | -4,2 | 29 760 | -5,4 | 114 219 | 16,5 | 202 442 | 12,4 |
| Trier, St. | 48 794 | -6,2 | 97 216 | -3,4 | 308 460 | 9,3 | 584 539 | 10,8 |
| Worms, St. | 6 742 | -6,4 | 13 409 | -8,6 | 47 263 | 9,9 | 100 811 | 3,7 |
| Zweibrücken, St. | 2 507 | 1,2 | 4 695 | -1,7 | 17 335 | 14,9 | 30 709 | 9,4 |
| Ahrweiler | 41 440 | 20,4 | 108 124 | 21,0 | 233 880 | 34,9 | 623 645 | 29,8 |
| Altenkirchen (Ww.) | 8 201 | 1,9 | 22 179 | -12,6 | 57 654 | 9,5 | 156 856 | 10,0 |
| Alzey-Worms | 8 090 | -11,0 | 16 060 | 0,4 | 52 116 | 3,3 | 99 631 | 10,3 |
| Bad Dürkheim | 39 428 | 1,7 | 107 377 | 3,1 | 247 734 | 8,4 | 633 598 | 10,3 |
| Bad Kreuznach | 29 581 | 0,2 | 115 795 | 2,5 | 182 121 | 9,2 | 709 381 | 8,1 |
| Bernkastel-Wittlich | 84 848 | -0,8 | 255 791 | 1,3 | 441 811 | 7,4 | 1 341 386 | 6,6 |
| Birkenfeld | 13 507 | -12,7 | 55 970 | -9,3 | 73 197 | -4,5 | 248 903 | -8,4 |
| Cochem-Zell | 85 766 | 1,0 | 292 337 | -3,2 | 416 385 | 6,9 | 1 351 915 | 5,6 |
| Donnersbergkreis | 6 932 | -3,6 | 16 384 | 0,8 | 44 801 | 3,0 | 102 605 | 4,0 |
| Eifelkreis Bitburg-Prüm | 40 412 | -4,9 | 174 021 | -4,6 | 200 881 | 16,5 | 689 663 | 16,0 |
| Germersheim | 6 027 | 3,0 | 14 333 | -2,8 | 41 073 | 7,0 | 99 608 | 1,1 |
| Kaiserslautern | 8 234 | -4,9 | 27 825 | -6,0 | 63 853 | 15,0 | 191 698 | 8,8 |
| Kusel | 3 544 | -7,2 | 12 421 | -0,2 | 29 554 | 8,1 | 76 607 | 6,7 |
| Mainz-Bingen | 33 854 | 1,3 | 69 565 | -1,8 | 215 890 | 15,9 | 440 889 | 11,0 |
| Mayen-Koblenz | 48 985 | -2,3 | 139 958 | -0,4 | 276 710 | 6,9 | 689 684 | 4,2 |
| Neuwied | 16 461 | -7,5 | 45 593 | -6,0 | 106 432 | 4,0 | 296 685 | 18,9 |
| Rhein-Hunsrück-Kreis | 40 448 | -7,9 | 104 327 | -6,1 | 226 853 | 6,2 | 543 501 | 2,4 |
| Rhein-Lahn-Kreis | 34 907 | -0,8 | 98 942 | -4,1 | 198 847 | 5,6 | 576 713 | 5,0 |
| Rhein-Pfalz-Kreis | 6 516 | -11,0 | 15 157 | -0,7 | 42 243 | 9,9 | 90 158 | 14,4 |
| Südliche Weinstraße | 31 187 | 3,3 | 89 120 | 3,3 | 202 300 | 11,5 | 541 805 | 10,0 |
| Südwestpfalz | 19 327 | -5,2 | 54 381 | -26,6 | 112 678 | 4,1 | 284 189 | -1,5 |
| Trier-Saarburg | 46 497 | -14,9 | 186 587 | -11,6 | 270 473 | -1,0 | 917 151 | -0,5 |
| Vulkaneifel | 43 882 | -0,6 | 195 430 | 7,5 | 235 778 | -12,0 | 868 824 | -13,2 |
| Westerwaldkreis | 28 107 | -2,2 | 82 574 | -12,7 | 201 367 | 13,8 | 521 791 | 6,9 |
| Rheinland-Pfalz | 941 309 | -2,2 | 2 727 743 | -2,7 | 5 720 953 | 9,6 | 15 073 822 | 6,9 |
| kreisfreie Städte | 215 128 | -3,3 | 427 492 | -4,0 | 1 546 322 | 15,4 | 2 976 936 | 12,4 |
| Landkreise | 726 181 | -1,8 | 2 300 251 | -2,4 | 4 174 631 | 7,5 | 12 096 886 | 5,6 |

| Tourismusregion Betriebsart Gemeindegruppe ¹ | August 2023 | | | | Januar - August 2023 | | | |
|---------------------------------------------------------------|-------------|--------------------------|----------------|--------------------------|----------------------|-------------------------------|----------------|-------------------------------|
| | Gäste | | Übernachtungen | | Gäste | | Übernachtungen | |
| | insgesamt | Veränderung zu Aug. 2022 | insgesamt | Veränderung zu Aug. 2022 | insgesamt | Veränderung zu Jan.-Aug. 2022 | insgesamt | Veränderung zu Jan.-Aug. 2022 |
| | Anzahl | % | Anzahl | % | Anzahl | % | Anzahl | % |
| Insgesamt | | | | | | | | |
| Rheinland-Pfalz | 941 309 | -2,2 | 2 727 743 | -2,7 | 5 720 953 | 9,6 | 15 073 822 | 6,9 |
| Ahr | 27 944 | 43,7 | 70 047 | 38,9 | 162 910 | 57,7 | 408 517 | 45,4 |
| Eifel | 112 116 | -3,9 | 464 010 | -0,6 | 600 117 | 1,0 | 2 129 189 | -0,5 |
| Hunsrück | 23 980 | -6,6 | 81 060 | -4,4 | 155 333 | 10,0 | 450 069 | 4,2 |
| Mosel-Saar | 262 999 | -3,5 | 808 367 | -3,1 | 1 390 002 | 6,0 | 3 916 222 | 5,2 |
| Naheland | 43 138 | -4,2 | 172 588 | -1,7 | 255 757 | 5,0 | 964 862 | 3,3 |
| Pfalz | 184 984 | -0,2 | 473 447 | -4,1 | 1 263 622 | 12,0 | 3 025 200 | 9,5 |
| Rheinhessen | 92 383 | -4,1 | 170 880 | -3,1 | 698 361 | 17,0 | 1 254 237 | 14,2 |
| Rheintal | 134 156 | -3,5 | 303 187 | -4,2 | 792 300 | 7,5 | 1 735 191 | 4,9 |
| Westerwald-Lahn | 59 609 | -3,9 | 184 157 | -9,7 | 402 551 | 10,1 | 1 190 335 | 10,4 |
| Hotels | 433 591 | -2,7 | 908 353 | -3,6 | 2 804 459 | 9,9 | 5 610 153 | 7,2 |
| Hotels garnis | 104 170 | 2,8 | 215 497 | 2,4 | 679 659 | 21,0 | 1 371 159 | 17,6 |
| Gasthöfe | 29 979 | -3,7 | 67 930 | -5,7 | 163 342 | 6,7 | 375 569 | 4,3 |
| Pensionen | 43 203 | -3,6 | 123 211 | -5,5 | 230 240 | 3,5 | 644 758 | 2,2 |
| Erholungs-, Ferien-, Schulungsheime | 28 434 | 1,4 | 112 371 | -7,1 | 256 975 | 19,9 | 779 727 | 15,0 |
| Vorsorge- und Rehabilitationskliniken | 6 222 | -5,3 | 151 366 | 3,9 | 45 504 | 0,6 | 1 160 528 | 12,3 |
| Ferienzentren | 42 009 | -18,5 | 278 505 | -6,1 | 260 502 | -17,9 | 1 281 462 | -12,9 |
| Ferienhäuser, Ferienwohnungen | 27 774 | 7,0 | 127 265 | -1,3 | 154 121 | 6,7 | 674 679 | 4,2 |
| Jugendherbergen, Hütten u. Ä. | 42 265 | -1,2 | 114 426 | -0,2 | 316 708 | 17,3 | 706 258 | 15,9 |
| Camping- und Reisemobilplätze | 183 662 | -0,4 | 628 819 | -1,8 | 809 443 | 9,0 | 2 469 529 | 8,6 |
| Heilbäder | 107 556 | 2,5 | 391 455 | 4,8 | 644 825 | 14,2 | 2 420 664 | 12,1 |
| Luftkurorte | 84 902 | -4,7 | 288 557 | 0,2 | 493 573 | 8,2 | 1 433 880 | 10,5 |
| Erholungsorte | 114 878 | -6,3 | 411 826 | -7,9 | 672 656 | 4,6 | 2 117 945 | 3,4 |
| Sonstige Gemeinden | 633 973 | -1,8 | 1 635 905 | -3,4 | 3 909 899 | 9,9 | 9 101 333 | 5,9 |
| Ausländer/-innen | | | | | | | | |
| Rheinland-Pfalz | 236 121 | -2,7 | 802 623 | -1,7 | 1 156 191 | 13,1 | 3 425 411 | 10,4 |
| Ahr | 6 373 | 42,5 | 13 327 | 40,8 | 31 085 | 47,9 | 63 965 | 44,8 |
| Eifel | 39 344 | -8,7 | 196 052 | -1,7 | 162 396 | 2,3 | 653 150 | 3,5 |
| Hunsrück | 8 238 | -7,0 | 35 552 | -0,7 | 49 523 | 19,2 | 172 820 | 12,9 |
| Mosel-Saar | 89 988 | -3,1 | 324 082 | -1,6 | 401 641 | 13,4 | 1 273 021 | 12,3 |
| Naheland | 9 982 | 3,3 | 40 639 | 6,0 | 36 787 | -1,0 | 135 359 | -2,9 |
| Pfalz | 24 267 | -0,4 | 65 157 | -7,3 | 155 743 | 16,3 | 439 348 | 10,9 |
| Rheinhessen | 18 842 | -2,0 | 37 355 | -2,3 | 128 279 | 16,3 | 259 045 | 17,3 |
| Rheintal | 31 310 | -2,5 | 68 806 | -4,4 | 151 878 | 16,9 | 327 424 | 14,6 |
| Westerwald-Lahn | 7 777 | -4,1 | 21 653 | -8,3 | 38 859 | 8,7 | 101 279 | 2,4 |
| Hotels | 100 534 | -2,3 | 222 656 | -4,2 | 564 826 | 12,8 | 1 223 925 | 11,0 |
| Hotels garnis | 21 948 | 1,8 | 46 216 | -3,3 | 127 219 | 27,3 | 276 856 | 17,8 |
| Gasthöfe | 6 941 | -3,5 | 17 932 | -7,5 | 32 498 | 10,4 | 91 540 | 6,7 |
| Pensionen | 7 719 | -7,5 | 24 786 | -10,2 | 35 261 | 4,1 | 127 641 | 5,4 |
| Erholungs-, Ferien-, Schulungsheime | 1 247 | -11,9 | 3 819 | -26,0 | 7 491 | 5,0 | 21 256 | -3,0 |
| Vorsorge- und Rehabilitationskliniken | 30 | -69,4 | 526 | -52,0 | 239 | -61,1 | 3 623 | -43,4 |
| Ferienzentren | 26 441 | -12,4 | 202 091 | 1,3 | 123 278 | -3,0 | 740 073 | 4,0 |
| Ferienhäuser, Ferienwohnungen | 6 605 | 27,4 | 33 682 | 13,8 | 29 138 | 25,9 | 164 109 | 16,7 |
| Jugendherbergen, Hütten u. Ä. | 1 574 | 2,2 | 3 860 | 32,4 | 12 338 | 47,5 | 28 460 | 57,1 |
| Camping- und Reisemobilplätze | 63 082 | -1,9 | 247 055 | -1,7 | 223 903 | 16,6 | 747 928 | 13,5 |
| Heilbäder | 17 349 | 1,7 | 48 382 | 14,4 | 83 173 | 27,1 | 212 410 | 28,7 |
| Luftkurorte | 25 693 | -4,1 | 122 841 | 10,0 | 117 602 | 15,3 | 448 711 | 20,3 |
| Erholungsorte | 32 530 | -11,7 | 159 619 | -11,6 | 147 350 | 4,7 | 613 427 | 2,6 |
| Sonstige Gemeinden | 160 549 | -0,9 | 471 781 | -2,2 | 808 066 | 13,1 | 2 150 863 | 9,4 |

¹ Die Gemeindezuordnung erfolgte nach dem Stand vom 1. Januar des aktuellen Berichtsjahres.

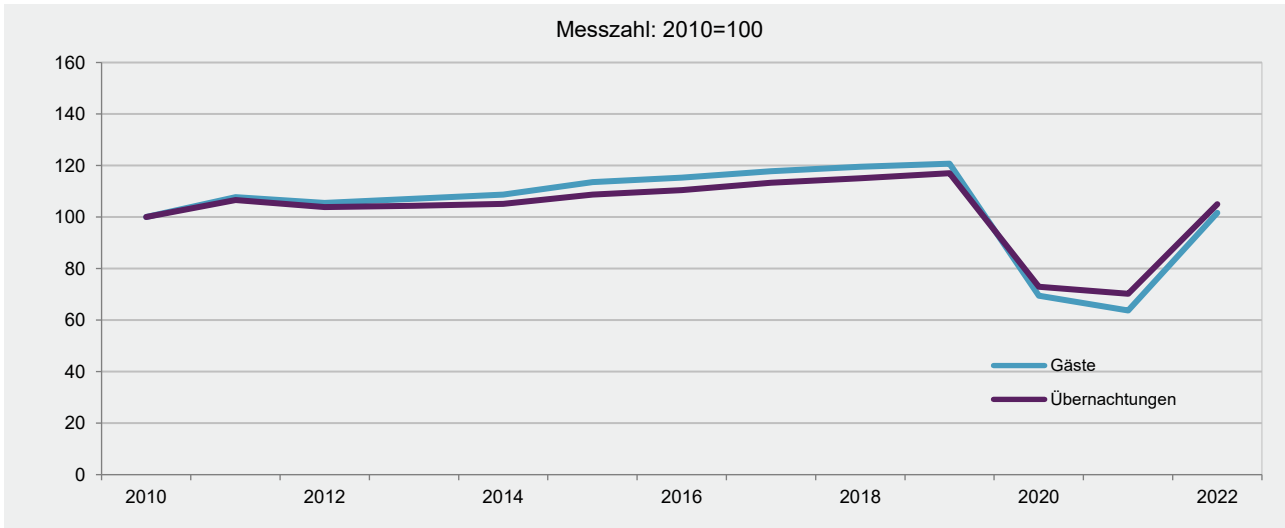
T 4 Gäste und Übernachtungen nach Herkunftsländern

| Herkunftsland | August 2023 | | | | Januar - August 2023 | | | |
|----------------------------------|-------------|--------------------------|----------------|--------------------------|----------------------|-------------------------------|----------------|-------------------------------|
| | Gäste | | Übernachtungen | | Gäste | | Übernachtungen | |
| | insgesamt | Veränderung zu Aug. 2022 | insgesamt | Veränderung zu Aug. 2022 | insgesamt | Veränderung zu Jan.-Aug. 2022 | insgesamt | Veränderung zu Jan.-Aug. 2022 |
| | Anzahl | % | Anzahl | % | Anzahl | % | Anzahl | % |
| Deutschland | 705 188 | -2,0 | 1 925 120 | -3,1 | 4 564 762 | 8,7 | 11 648 411 | 5,9 |
| Ausland | 236 121 | -2,7 | 802 623 | -1,7 | 1 156 191 | 13,1 | 3 425 411 | 10,4 |
| Europa | 216 449 | -3,3 | 753 289 | -1,4 | 1 009 717 | 12,2 | 3 064 348 | 9,9 |
| Belgien | 34 258 | -4,1 | 100 592 | -3,1 | 157 854 | 4,4 | 430 780 | 3,4 |
| Bulgarien | 435 | 34,3 | 1 761 | 7,6 | 3 748 | 68,8 | 17 967 | 101,5 |
| Dänemark | 4 406 | -0,3 | 11 783 | -4,6 | 23 099 | 5,2 | 60 179 | 5,2 |
| Estland | 81 | -3,6 | 152 | 25,6 | 628 | 17,4 | 1 278 | 6,8 |
| Finnland | 535 | -5,0 | 1 011 | -10,3 | 5 440 | 28,3 | 9 904 | 17,0 |
| Frankreich | 7 844 | 0,9 | 15 802 | 0,4 | 42 829 | 18,0 | 80 571 | 7,2 |
| Griechenland | 247 | -8,9 | 553 | -16,0 | 1 848 | 5,8 | 6 266 | 37,6 |
| Vereinigtes Königreich | 10 041 | 11,5 | 23 547 | 11,0 | 54 726 | 49,1 | 122 121 | 41,9 |
| Republik Irland | 844 | 39,5 | 1 978 | 74,9 | 4 628 | 34,7 | 9 392 | 12,2 |
| Island | 118 | -35,2 | 282 | -38,7 | 816 | -13,6 | 1 773 | -22,3 |
| Italien | 4 702 | -14,0 | 8 348 | -20,2 | 20 390 | 16,9 | 43 250 | 5,4 |
| Kroatien | 315 | 41,9 | 1 840 | 23,3 | 2 395 | 10,6 | 12 496 | 6,3 |
| Lettland | 132 | 33,3 | 486 | 90,6 | 929 | 45,6 | 2 732 | 88,9 |
| Litauen | 321 | 42,7 | 1 398 | 102,3 | 1 916 | 34,5 | 8 097 | 66,4 |
| Luxemburg | 3 846 | 0,4 | 9 584 | 9,2 | 25 842 | 18,7 | 55 771 | 20,2 |
| Malta | 34 | - | 67 | -1,5 | 214 | 10,3 | 428 | -2,7 |
| Niederlande | 117 617 | -4,1 | 492 942 | 0,7 | 471 096 | 9,8 | 1 688 098 | 10,6 |
| Norwegen | 2 097 | -30,7 | 7 487 | -46,8 | 10 840 | 0,1 | 23 960 | -16,4 |
| Österreich | 5 096 | -5,5 | 10 746 | -13,4 | 29 421 | 8,4 | 62 105 | -2,3 |
| Polen | 2 746 | 2,3 | 12 174 | -5,7 | 19 190 | 19,6 | 93 281 | 10,3 |
| Portugal | 404 | 54,2 | 1 199 | 85,0 | 2 841 | 39,0 | 8 426 | 34,3 |
| Rumänien | 841 | -19,4 | 5 514 | -3,5 | 6 619 | -1,6 | 46 838 | 8,1 |
| Russland | 115 | -38,8 | 256 | -49,4 | 1 115 | 3,4 | 3 394 | 9,4 |
| Schweden | 3 443 | 3,1 | 6 631 | 3,0 | 19 096 | 9,8 | 34 960 | 9,9 |
| Schweiz einschl. Liechtenstein | 8 924 | -4,2 | 17 562 | -6,3 | 56 591 | 18,8 | 109 120 | 16,5 |
| Slowakische Republik | 471 | 41,4 | 3 061 | 46,2 | 3 102 | 35,1 | 19 074 | 21,1 |
| Slowenien | 212 | -8,6 | 863 | -13,1 | 1 817 | 7,6 | 7 455 | -19,9 |
| Spanien | 2 627 | 0,8 | 6 802 | 5,1 | 12 943 | 22,5 | 32 806 | 1,7 |
| Tschechische Republik | 1 157 | 4,2 | 2 231 | -9,7 | 7 899 | 15,5 | 17 954 | 1,7 |
| Türkei | 426 | -9,2 | 1 449 | -16,5 | 3 851 | 1,8 | 13 044 | 8,8 |
| Ukraine | 314 | -17,4 | 518 | -17,5 | 2 510 | 9,6 | 4 458 | 14,1 |
| Ungarn | 712 | 13,6 | 2 066 | -55,4 | 4 012 | 24,2 | 13 713 | -26,1 |
| Zypern | 33 | 43,5 | 74 | 68,2 | 191 | 36,4 | 510 | 57,4 |
| Sonstiges Europa | 1 055 | -16,6 | 2 530 | -34,7 | 9 281 | 9,4 | 22 147 | - |
| Afrika | 401 | -1,5 | 1 060 | -6,5 | 2 768 | 3,1 | 7 145 | 7,2 |
| Republik Südafrika | 126 | -2,3 | 305 | 51,0 | 905 | -6,6 | 2 123 | 26,1 |
| Sonstiges Afrika | 275 | -1,1 | 755 | -19,0 | 1 863 | 8,6 | 5 022 | 0,8 |
| Amerika | 13 197 | -7,1 | 36 208 | -10,7 | 106 590 | 7,1 | 279 386 | 7,9 |
| Kanada | 1 312 | 52,2 | 2 293 | 47,7 | 7 341 | -29,4 | 12 649 | -12,8 |
| USA | 11 044 | -9,5 | 32 062 | -11,7 | 92 044 | 10,0 | 249 112 | 8,6 |
| Mittelamerika und Karibik | 161 | -32,6 | 361 | -39,9 | 1 771 | 28,2 | 3 700 | 4,7 |
| Brasilien | 323 | -28,2 | 721 | -25,3 | 2 635 | 25,1 | 6 608 | 22,0 |
| Sonstiges Südamerika | 274 | -23,2 | 560 | -36,8 | 2 222 | 27,6 | 5 994 | 8,3 |
| Sonstiges Nordamerika | 83 | -15,3 | 211 | 3,4 | 577 | 161,1 | 1 323 | 201,4 |
| Asien | 4 535 | 33,9 | 9 657 | 5,9 | 28 737 | 82,9 | 61 332 | 46,5 |
| Arabische Golfstaaten | 714 | 5,8 | 1 619 | -10,6 | 3 019 | 8,1 | 7 237 | 6,9 |
| Volksrepublik China und Hongkong | 1 384 | 87,3 | 2 078 | 105,3 | 9 437 | 250,7 | 14 241 | 166,6 |
| Indien | 196 | -7,5 | 424 | -58,6 | 1 790 | 34,6 | 7 075 | -3,1 |
| Israel | 355 | -3,5 | 1 114 | -28,5 | 1 909 | 12,9 | 4 403 | 2,6 |
| Japan | 635 | 103,5 | 1 350 | 129,2 | 3 155 | 172,5 | 7 292 | 155,6 |
| Südkorea | 268 | 48,9 | 606 | 79,8 | 2 098 | 116,3 | 3 831 | 108,8 |
| Taiwan | 263 | 387,0 | 477 | 253,3 | 1 357 | 301,5 | 2 391 | 168,7 |
| Sonstiges Asien | 720 | -15,1 | 1 989 | -24,9 | 5 972 | 26,1 | 14 862 | 18,2 |
| Australien, Ozeanien | 1 449 | 57,8 | 2 280 | 36,4 | 7 621 | 106,7 | 12 042 | 85,3 |
| Australien | 1 204 | 54,0 | 1 898 | 36,8 | 6 469 | 115,6 | 10 124 | 93,1 |
| Neuseeland, Ozeanien | 245 | 80,1 | 382 | 34,0 | 1 152 | 67,7 | 1 918 | 53,0 |
| Ohne Angaben | 90 | -20,4 | 129 | -28,7 | 758 | 1,1 | 1 158 | 7,3 |
| Insgesamt | 941 309 | -2,2 | 2 727 743 | -2,7 | 5 720 953 | 9,6 | 15 073 822 | 6,9 |

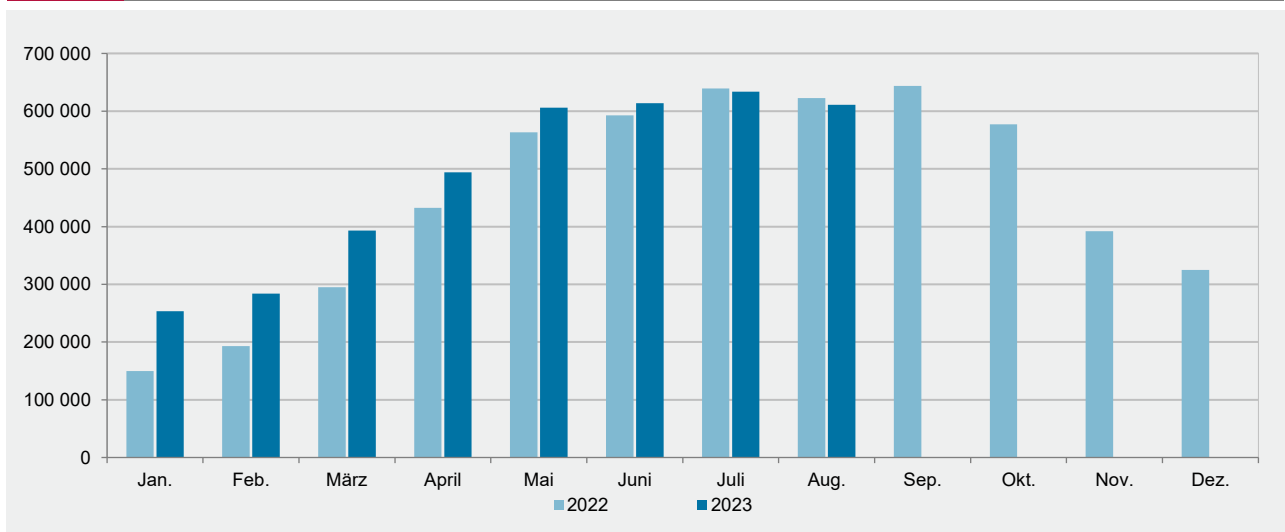
| Tourismusregion Betriebsart Gemeindegruppe ¹ | Ausländer/ -innen insgesamt | Belgien | Däne- mark | Frank- reich | Ver- einigtes König- reich | Nieder- lande | Schwe- den | Schweiz | Japan | USA |
|---------------------------------------------------------------|-----------------------------------|---------|---------------|-----------------|-------------------------------------|------------------|---------------|---------|-------|--------|
| | Anzahl | | | | | | | | | |
| Gäste | | | | | | | | | | |
| Rheinland-Pfalz | 236 121 | 34 258 | 4 406 | 7 844 | 10 041 | 117 617 | 3 443 | 8 924 | 635 | 11 044 |
| Ahr | 6 373 | 586 | 109 | 256 | 827 | 1 603 | 446 | 451 | 45 | 259 |
| Eifel | 39 344 | 7 581 | 208 | 929 | 1 070 | 25 911 | 232 | 454 | 11 | 253 |
| Hunsrück | 8 238 | 728 | 24 | 136 | 257 | 4 626 | 6 | 186 | 5 | 934 |
| Mosel-Saar | 89 988 | 18 895 | 2 431 | 2 381 | 2 449 | 49 594 | 1 752 | 1 955 | 93 | 1 470 |
| Naheland | 9 982 | 902 | 53 | 138 | 168 | 7 385 | 22 | 238 | 29 | 139 |
| Pfalz | 24 267 | 1 935 | 279 | 1 535 | 1 224 | 6 297 | 266 | 2 420 | 123 | 3 225 |
| Rheinhessen | 18 842 | 773 | 244 | 1 008 | 1 159 | 4 105 | 209 | 1 337 | 186 | 2 729 |
| Rheintal | 31 310 | 2 234 | 969 | 1 265 | 2 507 | 13 704 | 481 | 1 449 | 143 | 1 932 |
| Westerwald-Lahn | 7 777 | 624 | 89 | 196 | 380 | 4 392 | 29 | 434 | - | 103 |
| Hotels | 100 534 | 15 686 | 2 022 | 3 884 | 5 498 | 35 213 | 1 770 | 5 083 | 445 | 9 000 |
| Hotels garnis | 21 948 | 2 466 | 470 | 1 237 | 1 251 | 6 693 | 347 | 1 290 | 140 | 1 575 |
| Gasthöfe | 6 941 | 1 557 | 131 | 242 | 238 | 3 545 | 83 | 160 | 2 | 98 |
| Pensionen | 7 719 | 1 878 | 230 | 162 | 213 | 3 266 | 172 | 214 | 9 | 119 |
| Erholungs-, Ferien-, Schulungsheime | 1 247 | 153 | 14 | 54 | 37 | 494 | 16 | 143 | 16 | 22 |
| Vorsorge- und Rehabilitationskliniken | 30 | 4 | - | 2 | - | 2 | - | - | - | - |
| Ferienzentren | 26 441 | 3 257 | 27 | 456 | 313 | 21 944 | 2 | 109 | 3 | 14 |
| Ferienhäuser, Ferienwohnungen | 6 605 | 901 | 105 | 190 | 601 | 2 924 | 99 | 150 | - | 114 |
| Jugendherbergen, Hütten u. Ä. | 1 574 | 279 | 4 | 206 | 165 | 315 | 44 | 175 | 8 | 54 |
| Camping- und Reisemobilplätze | 63 082 | 8 077 | 1 403 | 1 411 | 1 725 | 43 221 | 910 | 1 600 | 12 | 48 |
| Heilbäder | 17 349 | 2 991 | 460 | 515 | 583 | 8 815 | 499 | 940 | 40 | 229 |
| Luftkurorte | 25 693 | 3 043 | 255 | 562 | 1 044 | 15 340 | 477 | 757 | 42 | 1 071 |
| Erholungsorte | 32 530 | 5 964 | 359 | 592 | 712 | 20 610 | 324 | 780 | 6 | 953 |
| Sonstige Gemeinden | 160 549 | 22 260 | 3 332 | 6 175 | 7 702 | 72 852 | 2 143 | 6 447 | 547 | 8 791 |
| Übernachtungen | | | | | | | | | | |
| Rheinland-Pfalz | 802 623 | 100 592 | 11 783 | 15 802 | 23 547 | 492 942 | 6 631 | 17 562 | 1 350 | 32 062 |
| Ahr | 13 327 | 1 281 | 227 | 414 | 1 779 | 2 823 | 998 | 895 | 86 | 474 |
| Eifel | 196 052 | 27 677 | 527 | 3 359 | 3 690 | 145 864 | 447 | 1 206 | 19 | 1 371 |
| Hunsrück | 35 552 | 2 253 | 50 | 191 | 871 | 24 718 | 13 | 363 | 5 | 2 935 |
| Mosel-Saar | 324 082 | 55 041 | 7 211 | 4 106 | 5 890 | 220 634 | 3 340 | 4 325 | 279 | 3 496 |
| Naheland | 40 639 | 2 841 | 151 | 313 | 347 | 31 931 | 80 | 517 | 156 | 875 |
| Pfalz | 65 157 | 3 367 | 616 | 2 739 | 2 518 | 14 741 | 464 | 4 489 | 163 | 12 775 |
| Rheinhessen | 37 355 | 1 355 | 491 | 1 986 | 2 104 | 5 762 | 438 | 2 202 | 417 | 6 635 |
| Rheintal | 68 806 | 5 206 | 2 334 | 2 240 | 5 692 | 33 622 | 806 | 2 527 | 225 | 3 226 |
| Westerwald-Lahn | 21 653 | 1 571 | 176 | 454 | 656 | 12 847 | 45 | 1 038 | - | 275 |
| Hotels | 222 656 | 38 522 | 4 909 | 6 644 | 10 529 | 79 231 | 3 467 | 9 393 | 796 | 25 659 |
| Hotels garnis | 46 216 | 5 427 | 1 018 | 2 012 | 2 885 | 12 053 | 555 | 2 054 | 301 | 4 930 |
| Gasthöfe | 17 932 | 4 071 | 278 | 407 | 339 | 8 907 | 144 | 249 | 4 | 348 |
| Pensionen | 24 786 | 5 298 | 675 | 323 | 619 | 8 116 | 328 | 430 | 21 | 245 |
| Erholungs-, Ferien-, Schulungsheime | 3 819 | 316 | 18 | 166 | 70 | 1 379 | 23 | 520 | 127 | 72 |
| Vorsorge- und Rehabilitationskliniken | 526 | 52 | - | 9 | - | 14 | - | - | - | - |
| Ferienzentren | 202 091 | 18 260 | 182 | 2 763 | 1 978 | 176 572 | 2 | 595 | 9 | 69 |
| Ferienhäuser, Ferienwohnungen | 33 682 | 3 227 | 472 | 428 | 2 035 | 14 497 | 288 | 576 | - | 585 |
| Jugendherbergen, Hütten u. Ä. | 3 860 | 1 240 | 8 | 343 | 455 | 587 | 63 | 324 | 8 | 84 |
| Camping- und Reisemobilplätze | 247 055 | 24 179 | 4 223 | 2 707 | 4 637 | 191 586 | 1 761 | 3 421 | 84 | 70 |
| Heilbäder | 48 382 | 8 273 | 1 271 | 1 013 | 1 277 | 26 343 | 1 081 | 2 035 | 159 | 581 |
| Luftkurorte | 122 841 | 11 556 | 814 | 1 074 | 2 525 | 91 009 | 973 | 1 632 | 80 | 3 217 |
| Erholungsorte | 159 619 | 20 503 | 1 092 | 1 250 | 2 378 | 120 342 | 492 | 1 819 | 20 | 4 264 |
| Sonstige Gemeinden | 471 781 | 60 260 | 8 606 | 12 465 | 17 367 | 255 248 | 4 085 | 12 076 | 1 091 | 24 000 |

¹ Die Gemeindezuordnung erfolgte nach dem Stand vom 1. Januar des aktuellen Berichtsjahres.

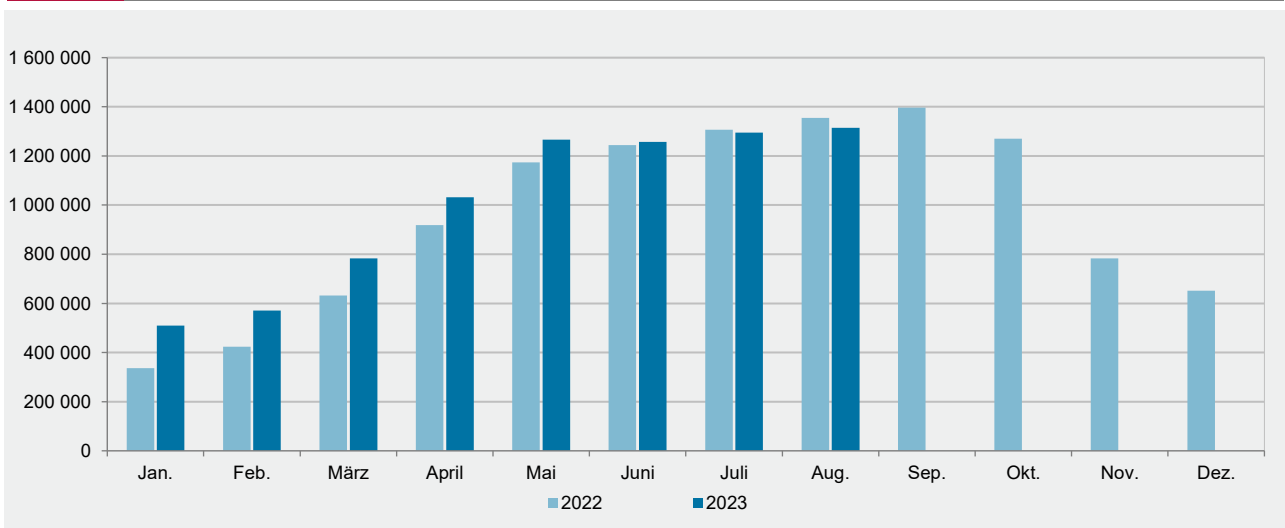
G 4 Entwicklung des Fremdenverkehrs 2010–2022 in der Hotellerie¹



G 5 Gäste 2022 und 2023² in der Hotellerie¹ nach Monaten



G 6 Übernachtungen 2022 und 2023² in der Hotellerie¹ nach Monaten



¹ Hotellerie umfasst die Betriebsarten Hotels, Hotels garnis, Gasthäuser und Pensionen. – ² Vorläufig.

| Verwaltungsbezirk | August 2023 | | | | Januar - August 2023 | | | |
|------------------------------|-------------|--------------------------|----------------|--------------------------|----------------------|-------------------------------|----------------|-------------------------------|
| | Gäste | | Übernachtungen | | Gäste | | Übernachtungen | |
| | insgesamt | Veränderung zu Aug. 2022 | insgesamt | Veränderung zu Aug. 2022 | insgesamt | Veränderung zu Jan.-Aug. 2022 | insgesamt | Veränderung zu Jan.-Aug. 2022 |
| | Anzahl | % | Anzahl | % | Anzahl | % | Anzahl | % |
| Frankenthal (Pfalz), St. | . | . | . | . | . | . | . | . |
| Kaiserslautern, St. | 10 487 | -3,8 | 23 525 | -10,7 | 88 501 | 14,7 | 197 833 | 15,5 |
| Koblenz, St. | 35 063 | -0,7 | 67 029 | -0,8 | 230 311 | 16,6 | 425 345 | 11,6 |
| Landau i. d. Pf., St. | 5 077 | 23,5 | 9 812 | 21,0 | 38 210 | 35,0 | 72 281 | 32,2 |
| Ludwigshafen a. Rh., St. | 11 692 | 6,1 | 25 405 | -1,1 | 92 259 | 21,1 | 192 300 | 15,6 |
| Mainz, St. | . | . | 81 948 | -4,2 | . | . | 675 448 | 20,6 |
| Neustadt a. d. Weinstr., St. | 6 929 | 12,5 | 13 704 | 9,9 | 40 993 | 14,5 | 82 034 | 13,0 |
| Pirmasens, St. | . | . | . | . | . | . | . | . |
| Speyer, St. | . | . | . | . | . | . | . | . |
| Trier, St. | 41 758 | . | . | . | 259 922 | . | . | . |
| Worms, St. | 5 038 | -8,3 | 9 764 | -11,8 | 35 559 | 6,6 | 74 635 | 1,0 |
| Zweibrücken, St. | 1 965 | . | 3 221 | -7,8 | 14 815 | . | 22 924 | 7,1 |
| Ahrweiler | 30 704 | 30,2 | 63 026 | 25,8 | 175 848 | 41,3 | 352 959 | 30,5 |
| Altenkirchen (Ww.) | 4 127 | -7,0 | 8 490 | -20,5 | 29 822 | 2,4 | 67 852 | 1,1 |
| Alzey-Worms | 7 154 | -13,3 | 13 375 | -1,1 | 47 984 | 3,0 | 84 099 | 7,5 |
| Bad Dürkheim | 27 185 | 0,5 | 51 456 | 2,1 | 173 620 | 10,0 | 315 508 | 9,3 |
| Bad Kreuznach | 15 988 | -2,4 | 38 945 | 1,6 | 109 497 | 10,1 | 254 173 | 13,8 |
| Bernkastel-Wittlich | 52 164 | -4,4 | 127 802 | -6,3 | 271 226 | 2,8 | 650 840 | 0,6 |
| Birkenfeld | 5 955 | -9,8 | 12 505 | -12,9 | 40 250 | 2,2 | 80 031 | -0,1 |
| Cochem-Zell | 50 635 | -0,7 | 135 298 | -2,3 | 244 300 | 3,8 | 627 899 | 3,3 |
| Donnersbergkreis | 4 827 | -10,5 | 9 267 | -9,1 | 32 951 | -3,2 | 63 060 | -1,3 |
| Eifelkreis Bitburg-Prüm | 14 550 | -11,5 | . | . | 84 189 | -0,2 | . | . |
| Germersheim | 5 345 | 0,6 | 13 150 | -4,6 | 37 517 | 7,2 | 93 122 | 1,1 |
| Kaiserslautern | 5 632 | 1,6 | 17 918 | -2,1 | 43 773 | 16,0 | 138 369 | 7,8 |
| Kusel | 1 615 | -13,9 | 3 335 | -5,4 | 11 065 | -1,0 | 21 724 | 2,8 |
| Mainz-Bingen | 24 924 | -0,1 | 49 365 | -6,0 | 167 637 | 16,8 | 333 633 | 10,5 |
| Mayen-Koblenz | 32 098 | -1,2 | 73 914 | -2,6 | 181 632 | 5,6 | 398 411 | 2,2 |
| Neuwied | 8 855 | -10,8 | 16 830 | -13,3 | 60 638 | 0,4 | 121 392 | -0,2 |
| Rhein-Hunsrück-Kreis | 25 631 | -4,0 | 52 027 | -6,6 | 145 457 | 5,9 | 279 170 | -1,8 |
| Rhein-Lahn-Kreis | 18 725 | -0,3 | 42 231 | -3,1 | 111 896 | 9,9 | 246 139 | 9,4 |
| Rhein-Pfalz-Kreis | . | . | . | . | . | . | . | . |
| Südliche Weinstraße | 23 977 | 3,7 | 55 806 | 3,8 | 152 080 | 11,7 | 336 581 | 10,7 |
| Südwestpfalz | 10 360 | -0,1 | 24 565 | -2,4 | 63 345 | 1,9 | 145 454 | 1,2 |
| Trier-Saarburg | 19 486 | -7,2 | 43 116 | -5,0 | 103 292 | -1,2 | 220 616 | -0,8 |
| Vulkaneifel | 15 283 | . | 37 083 | -0,7 | 86 586 | . | 214 986 | 10,4 |
| Westerwaldkreis | 15 811 | -5,5 | 30 338 | -7,2 | 118 431 | 14,4 | 212 299 | 6,5 |
| Rheinland-Pfalz | 610 943 | -1,9 | 1 314 991 | -3,0 | 3 877 700 | 11,2 | 8 001 639 | 8,3 |
| kreisfreie Städte | . | . | . | . | . | . | . | . |
| Landkreise | . | . | . | . | . | . | . | . |

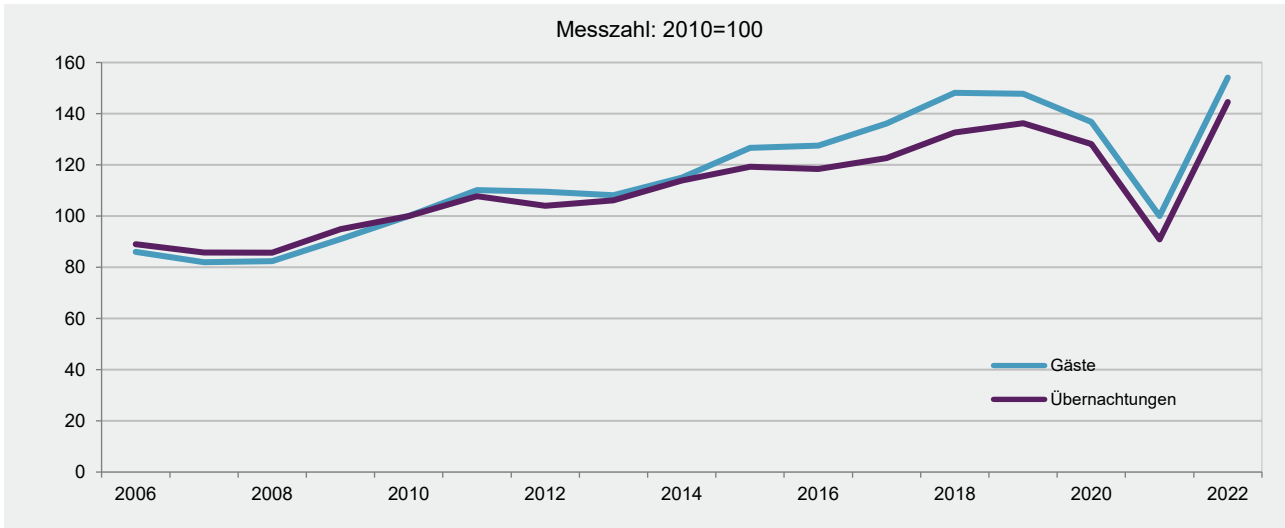
¹ Hotellerie umfasst die Betriebsarten Hotels, Hotels garnis, Gasthäuser und Pensionen.

| Verwaltungsbezirk | August 2023 | | | | Januar - August 2023 | | | |
|------------------------------|-------------|--------------------------|----------------|--------------------------|----------------------|-------------------------------|----------------|-------------------------------|
| | Gäste | | Übernachtungen | | Gäste | | Übernachtungen | |
| | insgesamt | Veränderung zu Aug. 2022 | insgesamt | Veränderung zu Aug. 2022 | insgesamt | Veränderung zu Jan.-Aug. 2022 | insgesamt | Veränderung zu Jan.-Aug. 2022 |
| | Anzahl | % | Anzahl | % | Anzahl | % | Anzahl | % |
| Frankenthal (Pfalz), St. | . | . | . | . | . | . | . | . |
| Kaiserslautern, St. | 3 078 | -3,6 | 8 136 | -18,6 | 26 156 | 16,0 | 73 117 | 7,9 |
| Koblenz, St. | 8 342 | -3,3 | 15 323 | 0,8 | 47 605 | 23,4 | 85 794 | 22,4 |
| Landau i. d. Pf., St. | 758 | 77,9 | 1 525 | 94,3 | 4 735 | 70,3 | 9 358 | 70,4 |
| Ludwigshafen a. Rh., St. | 2 798 | 0,7 | 7 785 | -11,0 | 21 598 | 23,8 | 59 585 | 12,6 |
| Mainz, St. | . | . | 21 859 | -7,3 | . | . | 163 595 | 17,3 |
| Neustadt a. d. Weinstr., St. | 787 | -3,7 | 1 446 | -0,6 | 4 319 | 6,4 | 8 034 | 0,6 |
| Pirmasens, St. | . | . | . | . | . | . | . | . |
| Speyer, St. | . | . | . | . | . | . | . | . |
| Trier, St. | 14 239 | . | . | . | 71 407 | . | . | . |
| Worms, St. | 1 028 | -12,1 | 2 123 | -26,4 | 6 745 | 12,0 | 19 184 | -0,7 |
| Zweibrücken, St. | 514 | . | 851 | 39,7 | 3 610 | . | 5 688 | 54,5 |
| Ahrweiler | 6 940 | 30,5 | 14 170 | 24,1 | 33 731 | 37,8 | 67 558 | 28,9 |
| Altenkirchen (Ww.) | 325 | -25,5 | 976 | -60,6 | 2 693 | - | 9 877 | -15,2 |
| Alzey-Worms | 974 | -2,4 | 1 545 | 12,9 | 5 770 | 6,5 | 8 603 | 12,3 |
| Bad Dürkheim | 2 435 | -8,0 | 4 509 | -16,0 | 13 167 | 2,1 | 24 794 | -0,9 |
| Bad Kreuznach | 1 508 | 17,6 | 4 064 | 19,3 | 9 464 | 26,3 | 25 583 | 27,6 |
| Bernkastel-Wittlich | 13 531 | -7,2 | 33 985 | -8,4 | 64 538 | 4,1 | 161 920 | 2,5 |
| Birkenfeld | 880 | -1,6 | 2 560 | -9,3 | 5 379 | 26,2 | 15 796 | 24,5 |
| Cochem-Zell | 16 548 | -2,5 | 45 154 | -2,0 | 71 268 | 11,2 | 186 037 | 11,1 |
| Donnersbergkreis | 238 | -26,8 | 378 | -28,3 | 1 883 | 12,7 | 3 461 | 5,6 |
| Eifelkreis Bitburg-Prüm | 5 294 | -20,8 | . | . | 26 880 | -1,6 | . | . |
| Germersheim | 599 | -4,3 | 1 832 | -1,7 | 3 580 | 0,2 | 14 117 | 11,2 |
| Kaiserslautern | 2 164 | -3,4 | 8 649 | -18,6 | 17 943 | 17,1 | 74 789 | 3,1 |
| Kusel | 202 | 2,0 | 399 | -13,3 | 1 126 | 28,1 | 2 185 | 26,2 |
| Mainz-Bingen | 4 538 | 7,4 | 8 516 | -3,2 | 25 266 | 26,3 | 50 282 | 15,8 |
| Mayen-Koblenz | 6 218 | -3,4 | 16 398 | -1,0 | 30 544 | 5,7 | 82 423 | 7,7 |
| Neuwied | 1 575 | -16,8 | 2 792 | -33,7 | 8 642 | -5,8 | 16 007 | -20,5 |
| Rhein-Hunsrück-Kreis | 7 412 | 0,1 | 13 248 | -6,4 | 42 105 | 24,4 | 75 638 | 10,4 |
| Rhein-Lahn-Kreis | 4 403 | 8,3 | 11 072 | 13,4 | 21 604 | 25,6 | 55 201 | 30,3 |
| Rhein-Pfalz-Kreis | . | . | . | . | . | . | . | . |
| Südliche Weinstraße | 1 313 | 10,1 | 2 741 | 9,3 | 7 222 | 24,5 | 14 743 | 27,2 |
| Südwestpfalz | 830 | 7,2 | 1 823 | 8,0 | 4 855 | 18,0 | 10 137 | 20,0 |
| Trier-Saarburg | 4 983 | -1,7 | 11 132 | 6,9 | 22 558 | 4,0 | 47 539 | 4,4 |
| Vulkaneifel | 4 254 | . | 12 151 | -17,7 | 21 449 | . | 64 469 | 6,9 |
| Westerwaldkreis | 2 411 | 5,4 | 4 631 | 17,5 | 14 263 | 21,3 | 25 817 | 16,5 |
| Rheinland-Pfalz | 137 142 | -2,1 | 311 590 | -4,8 | 759 804 | 14,4 | 1 719 962 | 11,3 |
| kreisfreie Städte | . | . | . | . | . | . | . | . |
| Landkreise | . | . | . | . | . | . | . | . |

¹ Hotellerie umfasst die Betriebsarten Hotels, Hotels garnis, Gasthäuser und Pensionen.

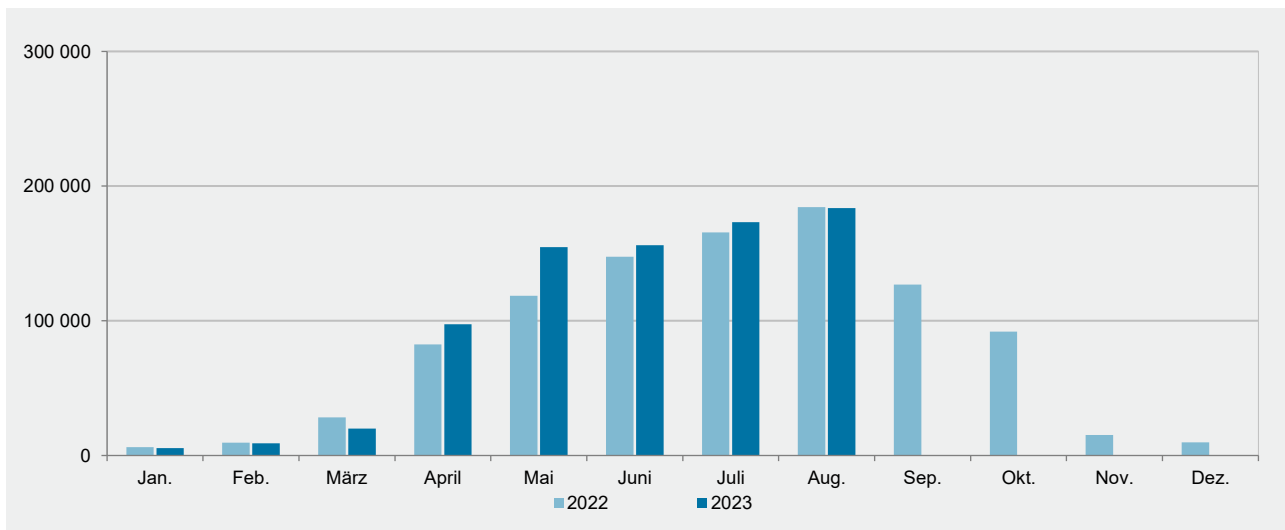
G 7

Entwicklung des Fremdenverkehrs 2006–2022 auf Camping- und Reisemobilplätzen



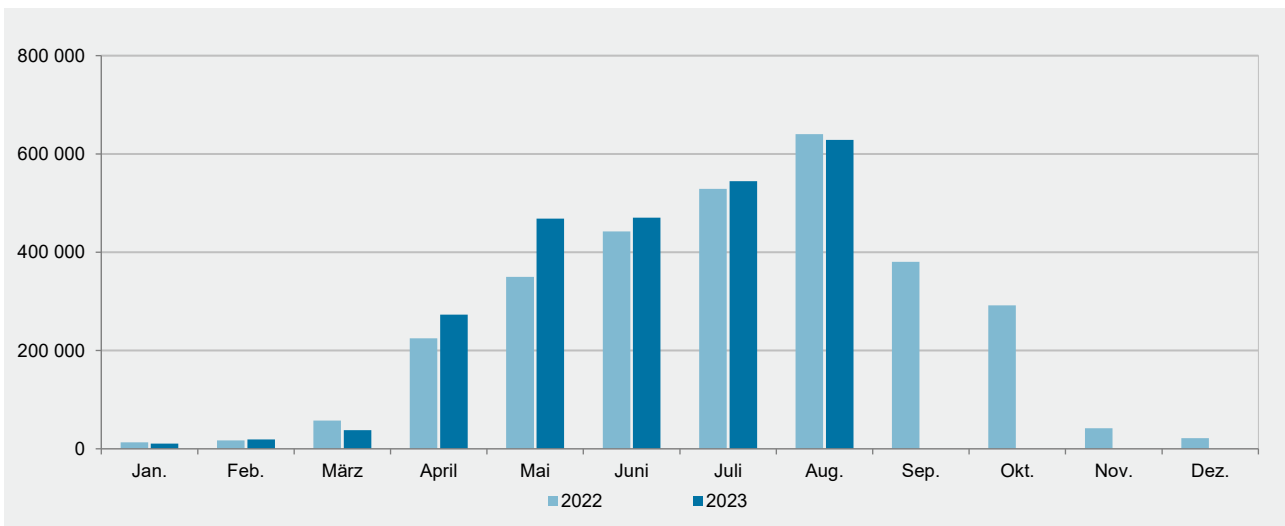
G 8

Gäste 2022 und 2023¹ auf Camping- und Reisemobilplätzen nach Monaten



G 9

Übernachtungen 2022 und 2023¹ auf Camping- und Reisemobilplätzen nach Monaten



1 Vorläufig.

T 8 Entwicklung des Fremdenverkehrs im Campingtourismus¹

| Jahr Monat | Gäste | | Übernachtungen | | Gäste | | Übernachtungen | | |
|---------------|-----------|----------------------|----------------|----------------------|----------------------------------------------------|----------------------|----------------|----------------------|--------|
| | insgesamt | Ausländer/ -innen | insgesamt | Ausländer/ -innen | insgesamt | Ausländer/ -innen | insgesamt | Ausländer/ -innen | |
| | Anzahl | | | | Veränderungen zum Vorjahr bzw. Vorjahresmonat in % | | | | |
| 2013 | 692 516 | 251 709 | 2 208 552 | 937 339 | -1,2 | -1,6 | 2,0 | 4,9 | |
| 2014 | 736 706 | 261 372 | 2 369 658 | 989 436 | 6,4 | 3,8 | 7,3 | 5,6 | |
| 2015 | 810 736 | 283 249 | 2 482 669 | 1 029 561 | 10,0 | 8,4 | 4,8 | 4,1 | |
| 2016 | 816 713 | 285 551 | 2 463 863 | 1 025 799 | 0,7 | 0,8 | -0,8 | -0,4 | |
| 2017 | 871 950 | 283 930 | 2 551 195 | 978 065 | 6,8 | -0,6 | 3,5 | -4,7 | |
| 2018 | 948 887 | 302 558 | 2 760 252 | 1 056 482 | 8,8 | 6,6 | 8,2 | 8,0 | |
| 2019 | 946 242 | 285 868 | 2 836 230 | 1 008 481 | -0,3 | -5,5 | 2,8 | -4,5 | |
| 2020 | 875 919 | 162 254 | 2 667 094 | 576 363 | -7,4 | -43,2 | -6,0 | -42,8 | |
| 2021 | 640 146 | 89 907 | 1 891 179 | 291 182 | -26,9 | -44,6 | -29,1 | -49,5 | |
| 2022 | 986 674 | 243 933 | 3 008 628 | 806 216 | 54,1 | 171,3 | 59,1 | 176,9 | |
| | | | | | | | | | |
| 2020 | August | 202 668 | 53 345 | 673 236 | 208 117 | 12,5 | -24,8 | 12,8 | -29,4 |
| | September | 173 059 | 36 658 | 492 313 | 113 989 | 40,6 | -4,8 | 37,4 | -9,6 |
| | Oktober | 87 722 | 5 444 | 269 283 | 15 855 | 2,9 | -68,8 | 14,3 | -69,7 |
| | November | 722 | 9 | 1 190 | 82 | -94,2 | -99,5 | -95,4 | -98,0 |
| | Dezember | 104 | 5 | 368 | 10 | -99,0 | -99,5 | -98,5 | -99,6 |
| 2021 | Januar | 25 | - | 98 | - | -99,6 | -100,0 | -99,2 | -100,0 |
| | Februar | 29 | - | 408 | - | -99,6 | -100,0 | -97,6 | -100,0 |
| | März | 61 | 1 | 604 | 10 | -98,8 | -99,8 | -93,8 | -99,0 |
| | April | 108 | 1 | 463 | 20 | -45,5 | - | -78,0 | x |
| | Mai | 60 026 | 259 | 157 294 | 664 | -5,9 | -81,2 | -7,6 | -81,5 |
| | Juni | 107 829 | 6 835 | 340 676 | 21 287 | -16,6 | -47,9 | -11,1 | -46,6 |
| | Juli | 106 130 | 18 427 | 317 141 | 61 414 | -46,8 | -63,6 | -50,1 | -67,8 |
| | August | 135 823 | 27 892 | 448 513 | 102 566 | -33,0 | -47,7 | -33,4 | -50,7 |
| | September | 121 265 | 24 344 | 345 498 | 72 744 | -29,9 | -33,6 | -29,8 | -36,2 |
| | Oktober | 85 902 | 10 491 | 233 193 | 28 822 | -2,1 | 92,7 | -13,4 | 81,8 |
| | November | 13 601 | 1 273 | 28 489 | 2 821 | x | x | x | x |
| | Dezember | 9 347 | 384 | 18 802 | 834 | x | x | x | x |
| 2022 | Januar | 6 196 | 247 | 13 389 | 508 | x | - | x | - |
| | Februar | 9 612 | 523 | 16 780 | 1 120 | x | - | x | - |
| | März | 28 190 | 2 108 | 57 116 | 4 513 | x | x | x | x |
| | April | 82 486 | 12 583 | 224 862 | 33 497 | x | x | x | x |
| | Mai | 118 604 | 23 766 | 350 014 | 72 477 | 97,6 | x | 122,5 | x |
| | Juni | 147 552 | 31 763 | 442 167 | 94 620 | 36,8 | 364,7 | 29,8 | 344,5 |
| | Juli | 165 645 | 56 773 | 528 674 | 201 074 | 56,1 | 208,1 | 66,7 | 227,4 |
| | August | 184 394 | 64 336 | 640 493 | 251 210 | 35,8 | 130,7 | 42,8 | 144,9 |
| | September | 126 991 | 34 586 | 380 278 | 101 770 | 4,7 | 42,1 | 10,1 | 39,9 |
| | Oktober | 92 048 | 14 737 | 291 716 | 39 362 | 7,2 | 40,5 | 25,1 | 36,6 |
| | November | 15 183 | 1 739 | 41 512 | 4 183 | 11,6 | 36,6 | 45,7 | 48,3 |
| | Dezember | 9 773 | 772 | 21 627 | 1 882 | 4,6 | 101,0 | 15,0 | 125,7 |
| 2023 | Januar | 5 412 | 474 | 10 548 | 1 184 | -12,7 | 91,9 | -21,2 | 133,1 |
| | Februar | 9 089 | 711 | 19 030 | 1 690 | -5,4 | 35,9 | 13,4 | 50,9 |
| | März | 19 947 | 1 564 | 38 166 | 3 283 | -29,2 | -25,8 | -33,2 | -27,3 |
| | April | 97 461 | 17 306 | 272 923 | 48 231 | 18,2 | 37,5 | 21,4 | 44,0 |
| | Mai | 154 765 | 30 907 | 468 354 | 88 494 | 30,5 | 30,0 | 33,8 | 22,1 |
| | Juni | 156 244 | 41 581 | 470 086 | 128 393 | 5,9 | 30,9 | 6,3 | 35,7 |
| | Juli | 173 151 | 63 428 | 544 360 | 217 234 | 4,5 | 11,7 | 3,0 | 8,0 |
| | August | 183 662 | 63 082 | 628 819 | 247 055 | -0,4 | -1,9 | -1,8 | -1,7 |

1 Camping- und Reisemobilplätze mit 10 und mehr Stellplätzen. Monatswerte des aktuellen Berichtsjahres vorläufig.

| Verwaltungsbezirk | August 2023 | | | | | | Januar - August 2023 | | | | |
|-------------------|---------------|--------------|--------------------------------------------------------------|----------------|----------------|----------------|----------------------|----------------|----------------|----------------|----------------|
| | Be- triebe | Betten | | Gäste | | Übernachtungen | | Gäste | | Übernachtungen | |
| | | An- gebot | Auslas- tung | ins- gesamt | Aus- länder | ins- gesamt | Aus- länder | ins- gesamt | Aus- länder | ins- gesamt | Aus- länder |
| | Anzahl | % | Anzahl und Veränderung zu Aug. 2022 bzw. Jan.-Aug. 2022 in % | | | | | | | | |

Kreisfreie Städte

| | | | | | | | | | | | |
|------------------------------|----|-------|------|--------|--------|--------|--------|---------|--------|---------|---------|
| Frankenthal (Pfalz), St. | 7 | 729 | 31,7 | 2 724 | 569 | 6 933 | 1 825 | 22 558 | 4 330 | 53 977 | 13 922 |
| | | | | -32,0 | -20,6 | -17,8 | 8,1 | 2,2 | -6,0 | 4,7 | 36,4 |
| Kaiserslautern, St. | 29 | 2 118 | 40,9 | 10 783 | 3 146 | 25 982 | 8 659 | 89 682 | 26 462 | 214 827 | 76 151 |
| | | | | -2,6 | -2,5 | -9,2 | -18,8 | 14,7 | 15,9 | 14,2 | 5,8 |
| Koblenz, St. | 51 | 5 731 | 55,3 | 45 448 | 11 318 | 95 011 | 22 014 | 288 111 | 60 270 | 591 709 | 114 645 |
| | | | | -0,8 | -2,4 | -3,0 | -1,7 | 13,7 | 20,1 | 8,4 | 18,9 |
| Landau i. d. Pf., St. | 15 | 910 | 38,2 | 5 286 | 800 | 10 422 | 1 649 | 41 636 | 4 918 | 79 947 | 10 646 |
| | | | | 20,1 | 73,9 | 10,7 | 50,0 | 33,7 | 67,6 | 26,2 | 47,5 |
| Ludwigshafen a. Rh., St. | 30 | 2 462 | 38,7 | 12 085 | 2 861 | 28 562 | 8 301 | 97 923 | 22 455 | 227 834 | 72 344 |
| | | | | 5,0 | -0,4 | -3,5 | -18,7 | 21,2 | 23,8 | 12,9 | 13,1 |
| Mainz, St. | 49 | 7 374 | 38,6 | 50 355 | 12 162 | 85 407 | 22 378 | 423 102 | 90 847 | 694 945 | 166 593 |
| | | | | -7,1 | -6,3 | -6,7 | -9,4 | 19,4 | 13,9 | 16,9 | 16,9 |
| Neustadt a. d. Weinstr., St. | 36 | 1 611 | 43,2 | 9 873 | 880 | 20 861 | 1 644 | 62 233 | 4 880 | 128 641 | 9 152 |
| | | | | 12,5 | -4,0 | 2,6 | -14,6 | 16,9 | 6,5 | 12,2 | -11,8 |
| Pirmasens, St. | 9 | 611 | 50,4 | 4 318 | 547 | 9 234 | 1 214 | 33 800 | 4 110 | 66 555 | 8 905 |
| | | | | 6,7 | 10,7 | 13,1 | 12,5 | 18,1 | 19,1 | 18,5 | 22,1 |
| Speyer, St. | 22 | 2 154 | 46,1 | 16 213 | 2 895 | 29 760 | 5 120 | 114 219 | 16 751 | 202 442 | 31 538 |
| | | | | -4,2 | 3,7 | -5,4 | -21,1 | 16,5 | 22,0 | 12,4 | 1,6 |
| Trier, St. | 57 | 5 463 | 59,3 | 48 794 | 15 931 | 97 216 | 30 503 | 308 460 | 79 792 | 584 539 | 147 326 |
| | | | | -6,2 | 5,2 | -3,4 | 7,5 | 9,3 | 19,8 | 10,8 | 21,4 |
| Worms, St. | 24 | 943 | 47,4 | 6 742 | 1 129 | 13 409 | 2 469 | 47 263 | 7 431 | 100 811 | 21 808 |
| | | | | -6,4 | -11,9 | -8,6 | -25,1 | 9,9 | 10,2 | 3,7 | -8,5 |
| Zweibrücken, St. | 7 | 453 | 34,5 | 2 507 | 754 | 4 695 | 1 550 | 17 335 | 4 353 | 30 709 | 8 861 |
| | | | | 1,2 | 51,4 | -1,7 | 56,9 | 14,9 | 55,9 | 9,4 | 52,9 |

Landkreise

| | | | | | | | | | | | |
|-----------------------------|-----|--------|------|--------|-------|---------|--------|---------|--------|---------|--------|
| LK Ahrweiler | 191 | 13 173 | 27,4 | 41 440 | 8 256 | 108 124 | 17 931 | 233 880 | 38 773 | 623 645 | 83 230 |
| | | | | 20,4 | 19,0 | 21,0 | 19,4 | 34,9 | 32,5 | 29,8 | 30,0 |
| Bad Neuenahr-Ahrweiler, St. | 56 | 1 876 | 51,0 | 8 324 | 632 | 28 696 | 1 443 | 50 122 | 3 697 | 182 151 | 8 387 |
| | | | | 182,9 | 257,1 | 83,0 | 261,7 | 225,4 | 557,8 | 87,1 | x |
| Remagen, St. | 10 | 1 399 | 39,5 | 6 319 | 1 253 | 16 598 | 2 986 | 32 380 | 4 671 | 84 380 | 10 950 |
| | | | | -15,9 | -24,8 | -8,1 | -20,4 | -2,8 | -11,9 | -0,2 | -14,5 |
| Sinzig, St. | 6 | 121 | 17,7 | 356 | 51 | 641 | 122 | 2 797 | 483 | 5 757 | 1 141 |
| | | | | . | . | . | . | . | . | . | . |
| VG Adenau | 58 | 7 297 | 17,4 | 16 574 | 4 902 | 38 119 | 10 355 | 92 127 | 22 742 | 222 767 | 47 094 |
| | | | | 7,5 | 28,0 | 8,2 | 24,1 | 16,4 | 25,4 | 18,8 | 22,5 |
| Adenau, St. | 7 | 280 | 43,1 | 1 499 | 855 | 3 618 | 2 149 | 7 982 | 3 597 | 16 583 | 7 730 |
| | | | | 22,7 | 24,8 | 20,3 | 26,0 | 26,2 | 17,2 | 17,2 | 12,0 |
| Barweiler | 5 | 130 | 39,2 | 673 | 229 | 1 527 | 510 | 4 367 | 1 263 | 9 383 | 2 513 |
| | | | | -5,9 | 36,3 | 14,8 | 39,3 | 10,4 | 37,7 | 24,1 | 17,1 |
| Müllenbach | 7 | . | . | 3 076 | 30 | . | . | 15 865 | 162 | . | . |
| | | | | 1,0 | -57,7 | . | . | 11,4 | 1,9 | . | . |
| Nürburg | 12 | 1 192 | 42,2 | 8 032 | 2 834 | 15 079 | 5 539 | 46 291 | 13 416 | 85 485 | 26 570 |
| | | | | 8,1 | 38,9 | 5,5 | 34,6 | 12,6 | 29,7 | 7,7 | 27,2 |
| Wiesemscheid | 4 | 220 | 17,1 | 633 | 196 | 1 127 | 362 | 3 222 | 957 | 5 830 | 1 988 |
| | | | | -30,3 | -19,0 | -39,1 | -25,8 | -0,4 | -0,1 | -16,0 | -2,3 |

| Verwaltungsbezirk | August 2023 | | | | | | | Januar - August 2023 | | | |
|-------------------|---------------|--------------|--------------------------------------------------------------|----------------|----------------|----------------|----------------|----------------------|----------------|----------------|----------------|
| | Be- triebe | Betten | | Gäste | | Übernachtungen | | Gäste | | Übernachtungen | |
| | | An- gebot | Auslas- tung | ins- gesamt | Aus- länder | ins- gesamt | Aus- länder | ins- gesamt | Aus- länder | ins- gesamt | Aus- länder |
| | Anzahl | % | Anzahl und Veränderung zu Aug. 2022 bzw. Jan.-Aug. 2022 in % | | | | | | | | |

noch: LK Ahrweiler

| | | | | | | | | | | | |
|------------------------------|----|-------|------|-------|-------|--------|-------|--------|-------|---------|--------|
| VG Altenahr | 27 | 437 | 40,5 | 2 252 | 202 | 5 303 | 446 | 11 274 | 1 145 | 25 172 | 2 511 |
| | | | | 309,5 | x | 206,0 | x | 281,5 | x | 189,3 | x |
| Altenahr | 12 | 137 | 65,5 | 1 296 | 150 | 2 693 | 342 | 6 875 | 884 | 13 456 | 1 965 |
| Mayschoß | 3 | - | x | . | . | . | . | . | . | . | . |
| | | | | 0,0 | 0,0 | 0,0 | 0,0 | 0,0 | 0,0 | 0,0 | 0,0 |
| Rech | 4 | 49 | 38,6 | 302 | 44 | 568 | 94 | 1 398 | 165 | 2 636 | 327 |
| | | | | 0,0 | 0,0 | 0,0 | 0,0 | 0,0 | 0,0 | 0,0 | 0,0 |
| VG Bad Breisig | 18 | 1 494 | 23,5 | 4 101 | 600 | 10 546 | 1 533 | 22 725 | 2 855 | 57 693 | 7 768 |
| | | | | -7,4 | -17,7 | -2,2 | -1,2 | 1,1 | 2,8 | -1,5 | 19,0 |
| Bad Breisig, St. | 17 | . | . | . | . | . | . | . | . | . | . |
| VG Brohltal | 16 | 549 | 49,9 | 3 514 | 616 | 8 221 | 1 046 | 22 455 | 3 180 | 45 725 | 5 379 |
| | | | | 13,7 | 38,1 | 16,4 | 40,8 | 33,4 | 61,5 | 23,4 | 54,0 |
| LK Altenkirchen (Ww.) | 42 | 2 388 | 31,0 | 8 201 | 611 | 22 179 | 2 369 | 57 654 | 4 149 | 156 856 | 16 719 |
| | | | | 1,9 | -15,7 | -12,6 | -43,3 | 9,5 | 11,4 | 10,0 | -8,3 |
| VG Altenkirchen-Flammersfeld | 15 | 994 | 29,2 | 2 933 | 268 | 8 696 | 1 161 | 20 412 | 1 969 | 60 805 | 9 205 |
| | | | | -3,2 | -29,3 | -21,7 | -55,9 | -2,5 | -6,5 | -1,3 | -17,1 |
| Bürdenbach | 3 | 400 | . | . | . | . | . | . | . | . | . |
| VG Betzdorf-Gebhardshain | 5 | 90 | 16,3 | 329 | 20 | 439 | 22 | 2 495 | 244 | 3 812 | 385 |
| | | | | 0,0 | -37,5 | -18,1 | -50,0 | 25,1 | 6,6 | 15,6 | -6,1 |
| Betzdorf, St. | 4 | . | . | . | . | . | . | . | . | . | . |
| VG Daaden-Herdorf | 4 | 220 | 32,7 | 1 055 | 89 | 2 156 | 212 | 7 498 | 544 | 18 338 | 1 610 |
| | | | | 27,6 | 78,0 | 6,2 | -10,9 | 22,6 | 142,9 | 28,3 | 40,9 |
| VG Hamm (Sieg) | 7 | 259 | 40,7 | 968 | 81 | 3 166 | 444 | 6 700 | 449 | 20 242 | 1 962 |
| | | | | 5,1 | -1,2 | 1,5 | 8,6 | 21,2 | 42,1 | 36,4 | 22,2 |
| Seelbach bei Hamm (Sieg) | 3 | 46 | 19,0 | 92 | 8 | 262 | 16 | 689 | 54 | 1 427 | 96 |
| | | | | -36,1 | -42,9 | -7,7 | -50,0 | -22,7 | 12,5 | -6,5 | -2,0 |
| VG Kirchen (Sieg) | 5 | 295 | 41,1 | 1 615 | 70 | 3 637 | 125 | 11 267 | 476 | 26 073 | 1 124 |
| | | | | -3,1 | -10,3 | -12,4 | -26,5 | 11,9 | 24,6 | 18,0 | 45,4 |
| Kirchen (Sieg), St. | 4 | . | . | . | . | . | . | . | . | . | . |
| VG Wissen | 6 | 530 | 25,7 | 1 301 | 83 | 4 085 | 405 | 9 282 | 467 | 27 586 | 2 433 |
| | | | | 2,1 | -20,2 | -8,2 | -41,1 | 15,8 | 0,2 | 4,1 | -23,7 |
| Wissen, St. | 3 | 169 | . | . | . | . | . | . | . | . | . |
| LK Alzey-Worms | 58 | 1 804 | 29,7 | 8 090 | 1 346 | 16 060 | 3 002 | 52 116 | 7 186 | 99 631 | 17 325 |
| | | | | -11,0 | 3,5 | 0,4 | 34,4 | 3,3 | 8,4 | 10,3 | 41,4 |
| Alzey, St. | 12 | 567 | 40,1 | 3 377 | 810 | 6 818 | 1 412 | 22 197 | 4 316 | 41 014 | 7 458 |
| | | | | -20,6 | -5,9 | -3,3 | 21,9 | 2,6 | 6,4 | 10,5 | 27,4 |
| VG Alzey-Land | 14 | 240 | 39,0 | 1 469 | 226 | 2 808 | 589 | 9 408 | 1 129 | 18 390 | 4 043 |
| | | | | -2,1 | 31,4 | -1,7 | 20,4 | 1,1 | 17,2 | 6,4 | 46,6 |
| Flonheim | 4 | 110 | 51,5 | 1 088 | 191 | 1 700 | 231 | 7 082 | 863 | 11 513 | 1 194 |
| | | | | 8,8 | 50,4 | 2,4 | 24,9 | 5,9 | 22,4 | 6,0 | 14,1 |
| VG Eich | 3 | 53 | 40,3 | 56 | 30 | 640 | 550 | 522 | 230 | 4 464 | 3 567 |
| | | | | -26,3 | 42,9 | 30,6 | 304,4 | -0,2 | 27,8 | 68,8 | 149,6 |

| Verwaltungsbezirk | August 2023 | | | | | | | Januar - August 2023 | | | |
|-------------------|---------------|--------------|--------------------------------------------------------------|----------------|----------------|----------------|----------------|----------------------|----------------|----------------|----------------|
| | Be- triebe | Betten | | Gäste | | Übernachtungen | | Gäste | | Übernachtungen | |
| | | An- gebot | Auslas- tung | ins- gesamt | Aus- länder | ins- gesamt | Aus- länder | ins- gesamt | Aus- länder | ins- gesamt | Aus- länder |
| | Anzahl | % | Anzahl und Veränderung zu Aug. 2022 bzw. Jan.-Aug. 2022 in % | | | | | | | | |

noch: LK Alzey-Worms

| | | | | | | | | | | | | | |
|------------------------------|------------|--------------|-------------|---------------|--------------|----------------|--------------|----------------|---------------|----------------|---------------|--|--|
| VG Monsheim | 4 | 86 | 34,6 | 429 | 17 | 893 | 38 | 2 565 | 112 | 4 929 | 252 | | |
| | | | | -25,0 | -19,0 | -15,4 | -38,7 | -9,2 | -32,1 | -9,6 | -31,0 | | |
| VG Wöllstein | 5 | 116 | 21,8 | 341 | 26 | 758 | 35 | 2 177 | 106 | 4 466 | 181 | | |
| | | | | 2,4 | 333,3 | 0,4 | 191,7 | 19,2 | 51,4 | 10,1 | 72,4 | | |
| VG Wonnegau | 9 | 494 | 16,1 | 1 462 | 213 | 2 384 | 352 | 8 811 | 1 121 | 14 358 | 1 580 | | |
| | | | | 7,3 | 12,7 | 12,6 | 38,6 | 4,3 | 8,1 | 3,6 | 9,0 | | |
| Osthofen, St. | 3 | 293 | . | . | . | . | . | . | . | . | . | | |
| Westhofen | 3 | 104 | . | . | . | . | . | . | . | . | . | | |
| | | | | . | . | . | . | . | . | . | . | | |
| VG Wörrstadt | 11 | 248 | 23,6 | 956 | 24 | 1 759 | 26 | 6 436 | 172 | 12 010 | 244 | | |
| | | | | -3,5 | -20,0 | 4,8 | -78,9 | 9,0 | 6,2 | 20,7 | -16,4 | | |
| Vendersheim | 3 | 44 | 26,6 | 231 | - | 351 | - | 1 222 | - | 1 994 | - | | |
| | | | | -16,0 | 0,0 | -23,9 | 0,0 | -4,8 | x | 3,4 | x | | |
| Wörrstadt, St. | 4 | 104 | 13,6 | 359 | 18 | 425 | 18 | 2 837 | 125 | 4 833 | 129 | | |
| | | | | . | . | -31,1 | -73,1 | . | . | 35,6 | -24,6 | | |
| LK Bad Dürkheim | 141 | 7 417 | 48,3 | 39 428 | 3 444 | 107 377 | 7 314 | 247 734 | 17 345 | 633 598 | 37 676 | | |
| | | | | 1,7 | -3,9 | 3,1 | -9,3 | 8,4 | 5,9 | 10,3 | 5,8 | | |
| Bad Dürkheim, St. | 27 | 3 735 | 52,9 | 17 012 | 1 595 | 59 243 | 3 871 | 102 532 | 6 756 | 344 117 | 17 884 | | |
| | | | | 2,7 | -3,4 | 6,4 | -7,3 | 5,1 | 10,5 | 11,3 | 16,7 | | |
| Grünstadt, St. | 8 | 232 | 45,2 | 1 716 | 143 | 3 149 | 252 | 13 773 | 1 264 | 23 239 | 2 168 | | |
| | | | | -13,9 | -51,2 | -8,4 | -56,7 | 11,9 | -37,8 | 12,0 | -39,9 | | |
| Haßloch | 8 | 270 | 30,7 | 1 274 | 206 | 2 483 | 291 | 7 535 | 1 219 | 16 359 | 2 288 | | |
| | | | | -10,0 | -8,4 | -10,6 | -41,9 | -5,5 | 0,2 | -3,3 | -24,7 | | |
| VG Deidesheim | 13 | 744 | 51,0 | 6 363 | 754 | 11 382 | 1 288 | 41 125 | 4 430 | 71 705 | 7 856 | | |
| | | | | 2,8 | 2,3 | 2,9 | 0,8 | 7,0 | 9,1 | 7,0 | 11,7 | | |
| Deidesheim, St. | 7 | 635 | 52,5 | 5 924 | 735 | 10 008 | 1 242 | 38 572 | 4 377 | 64 491 | 7 704 | | |
| | | | | 3,1 | 0,4 | 3,4 | -0,9 | 6,9 | 8,3 | 6,8 | 10,4 | | |
| Ruppertsberg | 3 | 64 | . | . | - | . | - | . | . | . | . | | |
| | | | | . | 0,0 | . | 0,0 | . | . | . | . | | |
| VG Freinsheim | 31 | 760 | 39,4 | 4 580 | 292 | 8 990 | 539 | 28 819 | 1 621 | 55 288 | 2 777 | | |
| | | | | 6,8 | 10,6 | 4,4 | 4,3 | 13,4 | 28,3 | 10,9 | 15,4 | | |
| Freinsheim, St. | 9 | 239 | 48,7 | 1 608 | 100 | 3 490 | 265 | 10 979 | 607 | 22 438 | 1 233 | | |
| | | | | 1,2 | 35,1 | -1,7 | 64,6 | 7,1 | 18,8 | 6,8 | 16,9 | | |
| Herxheim am Berg | 3 | 102 | . | . | . | . | . | . | . | . | . | | |
| | | | | . | . | . | . | . | . | . | . | | |
| Kallstadt | 8 | 205 | 31,5 | 1 205 | 66 | 1 935 | 100 | 7 784 | 415 | 12 712 | 646 | | |
| | | | | 8,9 | -22,4 | -3,4 | -36,7 | 20,2 | -3,0 | 12,5 | -24,3 | | |
| Weisenheim am Berg | 5 | 115 | 53,7 | 1 091 | 74 | 1 854 | 106 | 6 563 | 474 | 10 468 | 645 | | |
| | | | | -11,2 | -18,7 | -4,2 | -28,4 | 3,2 | 58,5 | 7,7 | 50,7 | | |
| VG Lambrecht (Pfalz) | 12 | 424 | 30,6 | 1 136 | 41 | 3 887 | 77 | 8 260 | 158 | 21 554 | 334 | | |
| | | | | 2,2 | 41,4 | -4,6 | 87,8 | 22,7 | -4,2 | 10,7 | -5,9 | | |
| Elmstein | 5 | 153 | 20,2 | 355 | 11 | 925 | 33 | 2 346 | 24 | 5 200 | 63 | | |
| | | | | 35,5 | 0,0 | 4,4 | 0,0 | 87,2 | -7,7 | 8,2 | -19,2 | | |
| Lambrecht (Pfalz), St. | 3 | 103 | . | . | . | . | . | . | . | . | . | | |
| | | | | . | . | . | . | . | . | . | . | | |
| VG Leiningerland | 26 | 812 | 57,2 | 5 701 | 204 | 13 932 | 529 | 37 401 | 1 116 | 81 245 | 2 494 | | |
| | | | | 0,0 | 55,7 | -6,4 | 41,1 | 16,0 | 49,0 | 12,1 | 38,1 | | |
| Bissersheim | 3 | . | . | . | . | . | . | . | . | . | . | | |
| | | | | . | . | . | . | . | . | . | . | | |
| Bockenheim an der Weinstraße | 3 | 42 | 41,1 | . | . | 518 | 49 | . | . | 3 374 | 108 | | |
| | | | | . | . | 8,4 | x | . | . | -9,0 | x | | |
| Carlsberg | 3 | 125 | 70,1 | 577 | 7 | 2 627 | 41 | 3 908 | 91 | 15 370 | 370 | | |
| | | | | 5,9 | 600,0 | -27,8 | x | 14,1 | 550,0 | 5,5 | x | | |

| Verwaltungsbezirk | August 2023 | | | | | | | Januar - August 2023 | | | |
|-------------------|---------------|--------------|--------------------------------------------------------------|----------------|----------------|----------------|----------------|----------------------|----------------|----------------|----------------|
| | Be- triebe | Betten | | Gäste | | Übernachtungen | | Gäste | | Übernachtungen | |
| | | An- gebot | Auslas- tung | ins- gesamt | Aus- länder | ins- gesamt | Aus- länder | ins- gesamt | Aus- länder | ins- gesamt | Aus- länder |
| | Anzahl | % | Anzahl und Veränderung zu Aug. 2022 bzw. Jan.-Aug. 2022 in % | | | | | | | | |

noch: LK Bad Dürkheim

| | | | | | | | | | | | |
|---------------------------------|-----|--------|------|--------|--------|---------|--------|---------|---------|-----------|---------|
| Großkarlbach | 4 | 184 | 49,0 | 1 887 | 99 | 2 704 | 172 | 10 038 | 477 | 14 800 | 925 |
| | | | | 10,2 | 16,5 | 4,6 | 5,5 | 20,8 | 4,4 | 14,7 | 22,8 |
| Neuleiningen | 4 | 72 | 34,0 | 419 | 19 | 735 | 68 | 2 893 | 75 | 4 764 | 264 |
| | | | | 16,4 | 171,4 | 10,2 | -34,0 | 20,2 | 63,0 | 5,8 | -52,5 |
| VG Wachenheim an der Weinstraße | 16 | 440 | 32,7 | 1 646 | 209 | 4 311 | 467 | 8 289 | 781 | 20 091 | 1 875 |
| | | | | 8,9 | -17,7 | 18,6 | -21,2 | 6,5 | -0,8 | 7,7 | -7,9 |
| Gönnheim | 4 | 51 | . | . | . | . | . | . | . | . | . |
| Wachenheim a. d. W., St. | 11 | . | . | 1 518 | 204 | 4 038 | 435 | 7 677 | 753 | 18 607 | 1 697 |
| | | | | . | . | 19,3 | -18,8 | . | . | 10,0 | 3,0 |
| LK Bad Kreuznach | 108 | 8 247 | 46,8 | 29 581 | 4 926 | 115 795 | 13 613 | 182 121 | 19 503 | 709 381 | 54 002 |
| | | | | 0,2 | 19,2 | 2,5 | 22,5 | 9,2 | 18,9 | 8,1 | 22,0 |
| Bad Kreuznach, gkSt. | 39 | 3 416 | 62,0 | 14 069 | 1 072 | 63 504 | 2 596 | 94 906 | 6 788 | 424 896 | 16 074 |
| | | | | 2,5 | 16,5 | 4,5 | 28,2 | 13,5 | 34,6 | 10,0 | 38,2 |
| VG Bad Kreuznach | 3 | . | . | . | - | . | - | . | - | . | - |
| Hackenheim | 3 | . | . | . | 0,0 | . | 0,0 | . | 0,0 | . | 0,0 |
| | | | | . | 0,0 | . | 0,0 | . | 0,0 | . | 0,0 |
| VG Kirner Land | 7 | 544 | . | 1 197 | 131 | . | . | 7 184 | 334 | . | . |
| | | | | -9,9 | 42,4 | . | . | 11,7 | -1,5 | . | . |
| VG Langenlonsheim-Stromberg | 18 | 1 116 | 41,8 | 6 342 | 2 783 | 13 978 | 5 069 | 31 312 | 8 374 | 73 178 | 17 699 |
| | | | | 8,0 | 33,0 | 2,2 | 22,6 | 4,8 | 19,1 | 2,7 | 18,3 |
| Guldental | 4 | 268 | 49,0 | 1 575 | 563 | 3 938 | 1 154 | 6 291 | 1 759 | 15 992 | 3 468 |
| | | | | 8,7 | 23,7 | 1,4 | 6,8 | -0,3 | 10,6 | -6,4 | 10,2 |
| Langenlonsheim | 3 | 71 | 58,5 | 118 | 38 | 1 245 | 565 | 802 | 328 | 8 397 | 3 849 |
| | | | | -11,9 | 35,7 | 1,4 | 12,1 | -8,8 | 82,2 | 7,2 | 21,4 |
| Stromberg, St. | 4 | 451 | . | . | . | . | . | . | . | . | . |
| | | | | . | . | . | . | . | . | . | . |
| VG Nahe-Glan | 27 | 2 310 | 37,4 | 5 851 | 246 | 25 942 | 2 498 | 38 519 | 1 570 | 155 483 | 8 258 |
| | | | | -2,0 | -11,8 | 4,2 | 121,7 | 9,1 | -2,0 | 6,8 | 42,5 |
| Bad Sobernheim, St. | 7 | 1 058 | 42,8 | 2 558 | 115 | 13 577 | 563 | 18 909 | 714 | 94 358 | 2 781 |
| | | | | 9,4 | -11,5 | 3,5 | -6,8 | 16,2 | -13,5 | 9,1 | -13,3 |
| Meisenheim, St. | 5 | 169 | 30,7 | 1 006 | 45 | 1 557 | 77 | 5 563 | 290 | 9 302 | 651 |
| | | | | 8,4 | 28,6 | -4,4 | 32,8 | 11,3 | 15,5 | 3,5 | 52,8 |
| Monzingen | 4 | . | . | 1 106 | 54 | 5 922 | 1 742 | 5 855 | 333 | 21 940 | 3 775 |
| | | | | -16,2 | -21,7 | . | . | 6,3 | 14,0 | . | . |
| VG Rüdeshheim | 14 | . | . | . | . | 7 229 | 3 087 | . | . | 34 356 | 11 074 |
| | | | | . | . | -11,2 | -12,8 | . | . | 0,9 | 1,2 |
| Niederhausen | 3 | 47 | . | . | . | . | . | . | . | . | . |
| | | | | . | . | . | . | . | . | . | . |
| LK Bernkastel-Wittlich | 369 | 19 853 | 42,9 | 84 848 | 25 849 | 255 791 | 82 251 | 441 811 | 120 422 | 1 341 386 | 358 775 |
| | | | | -0,8 | 1,2 | 1,3 | 6,1 | 7,4 | 15,7 | 6,6 | 13,2 |
| Morbach | 10 | 392 | 41,3 | 1 791 | 1 105 | 4 853 | 3 504 | 12 500 | 7 549 | 34 322 | 24 411 |
| | | | | -7,5 | -10,9 | -10,0 | -10,7 | 2,6 | -4,2 | -4,3 | -6,5 |
| Wittlich, St. | 6 | 227 | 45,1 | 1 665 | 283 | 3 068 | 555 | 10 606 | 1 974 | 19 143 | 4 074 |
| | | | | 29,4 | 9,7 | -3,2 | 9,3 | 22,0 | 13,8 | -3,8 | 13,4 |
| VG Bernkastel-Kues | 205 | 10 869 | 42,2 | 47 965 | 13 367 | 137 485 | 32 633 | 232 507 | 57 497 | 708 100 | 140 415 |
| | | | | 3,1 | 1,3 | 4,0 | -2,4 | 4,0 | 8,6 | 6,6 | 5,8 |
| Bernkastel-Kues, St. | 51 | 4 110 | 45,7 | 16 679 | 4 201 | 56 378 | 10 942 | 86 942 | 18 797 | 328 904 | 45 667 |
| | | | | -1,9 | -9,9 | 3,2 | -1,8 | 6,5 | 12,1 | 10,4 | 17,1 |

| Verwaltungsbezirk | August 2023 | | | | | | Januar - August 2023 | | | | |
|-------------------|---------------|--------------|--------------------------------------------------------------|----------------|----------------|----------------|----------------------|----------------|----------------|----------------|----------------|
| | Be- triebe | Betten | | Gäste | | Übernachtungen | | Gäste | | Übernachtungen | |
| | | An- gebot | Auslas- tung | ins- gesamt | Aus- länder | ins- gesamt | Aus- länder | ins- gesamt | Aus- länder | ins- gesamt | Aus- länder |
| | Anzahl | % | Anzahl und Veränderung zu Aug. 2022 bzw. Jan.-Aug. 2022 in % | | | | | | | | |

noch: LK Bernkastel-Wittlich

| | | | | | | | | | | | |
|--------------------------|-----|-------|------|--------|-------|--------|--------|---------|--------|---------|---------|
| Brauneberg | 18 | 517 | 59,4 | 3 964 | 1 409 | 9 211 | 2 597 | 15 835 | 3 784 | 37 350 | 7 778 |
| | | | | 42,8 | 88,1 | 25,0 | 29,6 | 18,4 | 32,5 | 11,4 | 20,0 |
| Burgen | 4 | 50 | 18,4 | 51 | 8 | 276 | 38 | 252 | 67 | 1 069 | 250 |
| | | | | -25,0 | -50,0 | -11,0 | -47,2 | -17,4 | 9,8 | -12,5 | 8,2 |
| Erden | 5 | 317 | 75,4 | 1 235 | 254 | 7 168 | 624 | 5 482 | 939 | 31 827 | 2 292 |
| | | | | 52,3 | 77,6 | 228,1 | 66,8 | 67,4 | 87,1 | 275,5 | 86,2 |
| Graach an der Mosel | 6 | 608 | 19,7 | 1 659 | 700 | 3 585 | 1 571 | 7 074 | 2 465 | 15 778 | 5 589 |
| | | | | -1,8 | -12,4 | -0,8 | -6,8 | -2,0 | -17,2 | 1,6 | -7,2 |
| Kesten | 4 | 322 | 13,7 | 577 | 126 | 1 320 | 404 | 2 382 | 577 | 6 835 | 2 036 |
| | | | | -9,1 | 1,6 | -19,8 | 22,8 | -14,6 | 31,4 | -11,2 | 24,4 |
| Lieser | 10 | 342 | 45,2 | 2 048 | 774 | 4 636 | 1 524 | 12 553 | 4 972 | 25 732 | 9 368 |
| | | | | -17,0 | -15,7 | -14,8 | -12,6 | -4,1 | 11,2 | -6,5 | 7,5 |
| Lösnich | 5 | 490 | 14,3 | 823 | 162 | 2 107 | 389 | 4 502 | 749 | 11 613 | 1 726 |
| | | | | -3,2 | 26,6 | -1,1 | 16,8 | 19,6 | 8,9 | 20,4 | 12,7 |
| Maring-Noviant | 9 | 162 | 40,3 | 763 | 289 | 1 961 | 606 | 2 741 | 706 | 6 343 | 1 564 |
| | | | | 6,9 | 47,4 | -0,3 | 45,7 | -7,2 | 5,5 | -10,0 | 6,1 |
| Minheim | 4 | 380 | . | . | . | . | . | . | . | . | . |
| Mülheim an der Mosel | 9 | 350 | 50,3 | 1 907 | 546 | 5 284 | 1 306 | 11 214 | 2 267 | 32 717 | 5 068 |
| | | | | -24,6 | -13,5 | -20,7 | -20,8 | -25,5 | -23,6 | -20,1 | -26,7 |
| Neumagen-Dhron | 9 | 307 | 46,4 | 1 721 | 734 | 4 276 | 2 004 | 6 674 | 2 490 | 16 114 | 6 468 |
| | | | | 8,2 | 24,6 | 8,8 | 18,4 | -20,1 | 12,5 | -17,0 | 6,0 |
| Piesport | 15 | 376 | 50,0 | 2 743 | 449 | 5 644 | 906 | 13 890 | 2 965 | 28 348 | 6 242 |
| | | | | -1,9 | -17,3 | -5,8 | -24,1 | -4,6 | -11,8 | -4,3 | -12,2 |
| Ürzig | 16 | 375 | 43,0 | 1 713 | 442 | 4 843 | 1 307 | 6 549 | 1 573 | 18 140 | 5 074 |
| | | | | -8,2 | -10,2 | -14,3 | -5,3 | -7,5 | -6,9 | -13,1 | -2,6 |
| Veldenz | 9 | 504 | 39,9 | 1 708 | 848 | 6 040 | 3 209 | 7 918 | 4 223 | 28 053 | 16 126 |
| | | | | 1,8 | -2,4 | 7,7 | 3,8 | 10,4 | 13,0 | 14,0 | 17,2 |
| Wintrich | 12 | 840 | 33,4 | 3 334 | 448 | 8 421 | 1 038 | 14 115 | 2 797 | 39 125 | 7 369 |
| | | | | 5,3 | -50,4 | -11,1 | -59,8 | 3,9 | -11,8 | -5,7 | -20,3 |
| Zeltingen-Rachtig | 16 | 772 | 61,2 | 6 357 | 1 624 | 14 181 | 3 095 | 30 526 | 6 327 | 68 515 | 12 664 |
| | | | | 22,5 | 55,0 | 4,3 | 14,8 | 18,5 | 38,8 | 0,1 | -4,6 |
| VG Thalfang am Erbeskopf | 9 | 590 | 27,5 | 1 578 | 638 | 4 862 | 2 279 | 6 398 | 1 980 | 19 058 | 7 502 |
| | | | | 13,7 | 15,0 | -3,9 | -13,6 | -9,6 | -13,8 | -23,3 | -37,0 |
| Thalfang | 5 | 267 | 24,1 | 421 | 107 | 1 929 | 652 | 2 306 | 471 | 8 389 | 2 347 |
| | | | | -4,1 | 3,9 | -8,6 | -13,3 | -19,9 | -15,4 | -18,9 | -12,2 |
| VG Traben-Trarbach | 101 | 5 948 | 45,4 | 25 279 | 9 254 | 81 022 | 39 350 | 138 926 | 45 252 | 413 110 | 163 238 |
| | | | | -3,9 | 4,9 | 3,3 | 22,1 | 17,2 | 35,0 | 13,2 | 30,6 |
| Bengel | 3 | 71 | 42,4 | 276 | 31 | 904 | 149 | 1 490 | 104 | 4 584 | 409 |
| | | | | . | . | . | . | . | . | . | . |
| Burg (Mosel) | 9 | 146 | 37,8 | 598 | 125 | 1 657 | 376 | 2 555 | 427 | 6 771 | 1 110 |
| | | | | 1,4 | 42,0 | -16,0 | 27,9 | 4,7 | 29,8 | -6,5 | 21,6 |
| Enkirch | 11 | 1 095 | 17,6 | 1 916 | 515 | 5 786 | 1 587 | 7 775 | 1 800 | 24 535 | 5 104 |
| | | | | -27,3 | -7,9 | -25,0 | -18,1 | -19,3 | -15,9 | -13,9 | -19,1 |
| Kinheim | 4 | . | . | . | . | . | . | . | . | . | . |
| | | | | . | . | . | . | . | . | . | . |
| Kröv | 29 | 1 769 | 54,4 | 5 576 | 3 245 | 28 868 | 21 316 | 36 889 | 17 763 | 159 956 | 93 313 |
| | | | | -17,5 | -10,1 | -1,4 | 10,2 | -1,2 | 15,6 | 5,2 | 22,0 |
| Reil | 14 | 653 | 31,7 | 2 935 | 796 | 6 215 | 1 654 | 12 930 | 2 937 | 26 743 | 6 108 |
| | | | | -13,1 | -28,3 | -5,8 | -19,4 | -10,0 | -20,8 | -9,5 | -26,3 |
| Traben-Trarbach, St. | 29 | 1 887 | 58,1 | 12 034 | 3 976 | 32 902 | 12 854 | 69 142 | 20 495 | 170 092 | 52 327 |
| | | | | 11,7 | 44,9 | 20,3 | 90,8 | 54,6 | 110,4 | 39,1 | 95,0 |
| VG Wittlich-Land | 38 | 1 827 | 44,7 | 6 570 | 1 202 | 24 501 | 3 930 | 40 874 | 6 170 | 147 653 | 19 135 |
| | | | | -18,6 | -17,8 | -13,6 | -18,5 | -0,7 | 8,1 | -0,5 | 8,1 |
| Manderscheid, St. | 14 | 1 030 | 51,5 | 3 709 | 723 | 15 910 | 2 038 | 20 882 | 3 413 | 92 836 | 9 466 |
| | | | | -15,7 | -11,8 | -8,8 | -17,9 | 1,9 | 10,1 | 1,3 | 11,2 |
| Meerfeld | 3 | 131 | 58,0 | 695 | 87 | 2 278 | 363 | 5 283 | 777 | 16 345 | 2 598 |
| | | | | -15,5 | -49,7 | -23,1 | -40,3 | 0,6 | 12,4 | 0,6 | 9,7 |
| Osann-Monzel | 4 | 63 | 37,9 | 335 | 44 | 716 | 88 | 1 633 | 182 | 3 360 | 425 |
| | | | | -31,1 | 25,7 | -24,2 | 63,0 | -34,4 | 61,1 | -41,4 | 7,6 |

| Verwaltungsbezirk | August 2023 | | | | | | | Januar - August 2023 | | | |
|-----------------------|---------------|--------------|--------------------------------------------------------------|----------------|----------------|----------------|----------------|----------------------|----------------|----------------|----------------|
| | Be- triebe | Betten | | Gäste | | Übernachtungen | | Gäste | | Übernachtungen | |
| | | An- gebot | Auslas- tung | ins- gesamt | Aus- länder | ins- gesamt | Aus- länder | ins- gesamt | Aus- länder | ins- gesamt | Aus- länder |
| | Anzahl | % | Anzahl und Veränderung zu Aug. 2022 bzw. Jan.-Aug. 2022 in % | | | | | | | | |
| LK Birkenfeld | 49 | 4 393 | 42,5 | 13 507 | 5 056 | 55 970 | 27 026 | 73 197 | 17 278 | 248 903 | 81 351 |
| | | | | -12,7 | -8,6 | -9,3 | -0,7 | -4,5 | -16,7 | -8,4 | -14,5 |
| Idar-Oberstein, gkSt. | 14 | 521 | 30,2 | 2 508 | 362 | 4 720 | 757 | 17 446 | 2 216 | 31 014 | 4 787 |
| | | | | -20,1 | -6,9 | -22,6 | 0,3 | -10,2 | 13,9 | -11,8 | 29,5 |
| VG Baumholder | 4 | 83 | 44,9 | 290 | 56 | 1 119 | 627 | 2 348 | 556 | 8 302 | 4 825 |
| | | | | -5,2 | -17,6 | -1,1 | 10,0 | 27,3 | 29,0 | 26,5 | 45,5 |
| Baumholder, St. | 4 | 83 | 44,9 | 290 | 56 | 1 119 | 627 | 2 348 | 556 | 8 302 | 4 825 |
| | | | | -5,2 | -17,6 | -1,1 | 10,0 | 27,3 | 29,0 | 26,5 | 45,5 |
| VG Birkenfeld | 10 | 2 135 | 42,1 | 4 716 | 2 074 | 26 966 | 15 460 | 25 866 | 7 868 | 108 607 | 48 724 |
| | | | | -20,3 | -10,8 | -12,2 | 7,7 | -12,7 | -33,7 | -16,3 | -22,7 |
| Birkenfeld, St. | 3 | . | . | 594 | 143 | . | . | 2 922 | 469 | . | . |
| | | | | . | . | . | . | . | . | . | . |
| VG Herrstein-Rhaunen | 21 | 1 654 | 46,7 | 5 993 | 2 564 | 23 165 | 10 182 | 27 537 | 6 638 | 100 980 | 23 015 |
| | | | | -2,0 | -6,8 | -2,6 | -11,8 | 7,0 | 2,2 | 0,9 | -8,1 |
| LK Cochem-Zell | 320 | 20 850 | 46,7 | 85 766 | 31 840 | 292 337 | 124 933 | 416 385 | 137 790 | 1 351 915 | 489 955 |
| | | | | 1,0 | -3,2 | -3,2 | -3,9 | 6,9 | 16,4 | 5,6 | 15,6 |
| VG Cochem | 210 | 14 619 | 51,6 | 66 496 | 27 915 | 226 195 | 112 439 | 322 745 | 117 126 | 1 018 981 | 431 079 |
| | | | | -1,6 | -1,8 | -4,8 | -3,9 | 5,6 | 14,3 | 4,2 | 13,3 |
| Beilstein | 11 | 319 | 51,2 | 1 778 | 755 | 4 896 | 2 302 | 8 447 | 3 305 | 23 375 | 9 706 |
| | | | | -18,8 | -16,0 | -20,5 | -12,2 | -1,8 | 0,6 | -0,2 | 3,0 |
| Bremm | 6 | 243 | 67,0 | 1 424 | 837 | 4 884 | 3 275 | 6 386 | 4 197 | 22 494 | 16 126 |
| | | | | 28,5 | -5,0 | 20,0 | -3,4 | 18,3 | 7,0 | 16,7 | 8,8 |
| Briedern | 3 | . | . | . | . | . | . | . | . | . | . |
| | | | | . | . | . | . | . | . | . | . |
| Bruttig-Fankel | 13 | 530 | 45,3 | 2 596 | 919 | 7 199 | 2 572 | 10 720 | 3 422 | 29 037 | 9 046 |
| | | | | 20,7 | 27,6 | 10,6 | 17,5 | 40,9 | 54,6 | 35,3 | 43,6 |
| Cochem, St. | 62 | 3 474 | 61,3 | 22 772 | 8 808 | 63 930 | 25 798 | 113 628 | 36 414 | 295 411 | 98 643 |
| | | | | 0,2 | -2,2 | -1,6 | -1,6 | 5,5 | 10,8 | 3,2 | 9,9 |
| Ediger-Eller | 12 | 3 737 | 53,1 | 11 365 | 7 771 | 59 492 | 47 994 | 65 171 | 35 215 | 289 827 | 185 642 |
| | | | | -8,8 | -7,5 | -10,2 | -5,4 | 7,5 | 19,3 | 6,5 | 20,8 |
| Ellenz-Poltersdorf | 17 | 632 | 67,7 | 3 881 | 614 | 12 840 | 1 775 | 17 455 | 3 380 | 54 652 | 9 143 |
| | | | | -2,7 | -7,4 | -2,3 | -9,4 | -4,7 | 31,0 | -4,2 | 24,9 |
| Ernst | 18 | 740 | 49,2 | 3 685 | 1 085 | 10 921 | 3 084 | 16 004 | 4 301 | 45 485 | 11 276 |
| | | | | -2,2 | -6,1 | -7,6 | -9,1 | -2,0 | -1,2 | -4,5 | -3,5 |
| Klotten | 7 | 150 | 54,2 | 1 045 | 409 | 2 439 | 985 | 4 035 | 1 462 | 9 195 | 3 331 |
| | | | | 9,8 | 15,5 | 12,6 | 17,4 | 13,4 | 19,6 | 17,0 | 20,3 |
| Lütz | 3 | 83 | . | . | . | . | . | . | . | . | . |
| | | | | . | . | . | . | . | . | . | . |
| Mesenich | 11 | 577 | 60,6 | 1 715 | 419 | 10 496 | 2 630 | 6 718 | 1 800 | 29 871 | 7 836 |
| | | | | -1,5 | 10,8 | -4,7 | -10,4 | 3,5 | 6,6 | -3,4 | -6,3 |
| Moselkern | 4 | 224 | 35,8 | 1 327 | 289 | 2 403 | 531 | 5 981 | 1 429 | 12 214 | 2 823 |
| | | | | 1,8 | -33,3 | -13,9 | -37,4 | 0,5 | 9,9 | -5,0 | 15,8 |
| Müden (Mosel) | 3 | 118 | 40,8 | 860 | 253 | 1 444 | 411 | 3 981 | 916 | 7 358 | 1 490 |
| | | | | -12,9 | -27,5 | -14,0 | -25,8 | 17,2 | -6,2 | 18,9 | -16,6 |
| Pommern | 4 | . | . | . | . | . | . | . | . | . | . |
| | | | | . | . | . | . | . | . | . | . |
| Senheim | 8 | 1 240 | 43,2 | 4 291 | 2 341 | 16 059 | 10 653 | 19 497 | 7 430 | 71 324 | 35 635 |
| | | | | -0,6 | -0,2 | -11,0 | -10,7 | 3,9 | -0,2 | -0,2 | -2,9 |
| Treis-Karden | 14 | 1 067 | 43,0 | 4 754 | 1 169 | 13 768 | 4 006 | 23 969 | 5 663 | 65 815 | 16 684 |
| | | | | -20,9 | -29,2 | -7,4 | -15,6 | -10,5 | -10,8 | 1,0 | -2,1 |
| Valwig | 9 | 225 | 71,2 | 1 548 | 589 | 4 804 | 1 740 | 6 824 | 1 865 | 20 785 | 5 515 |
| | | | | 3,1 | 28,0 | 2,1 | 24,3 | 8,6 | 26,9 | 7,3 | 21,9 |
| VG Kaisersesch | 10 | 584 | 10,3 | 662 | 150 | 1 811 | 420 | 4 633 | 654 | 10 757 | 1 766 |
| | | | | -19,9 | -16,7 | -3,6 | -5,6 | -2,0 | -23,3 | -1,4 | -35,2 |
| Kaisersesch, St. | 3 | 76 | . | . | . | . | . | . | . | . | . |
| | | | | . | . | . | . | . | . | . | . |

| Verwaltungsbezirk | August 2023 | | | | | | Januar - August 2023 | | | | |
|-------------------|---------------|--------------|--------------------------------------------------------------|----------------|----------------|----------------|----------------------|----------------|----------------|----------------|----------------|
| | Be- triebe | Betten | | Gäste | | Übernachtungen | | Gäste | | Übernachtungen | |
| | | An- gebot | Auslas- tung | ins- gesamt | Aus- länder | ins- gesamt | Aus- länder | ins- gesamt | Aus- länder | ins- gesamt | Aus- länder |
| | Anzahl | % | Anzahl und Veränderung zu Aug. 2022 bzw. Jan.-Aug. 2022 in % | | | | | | | | |

noch: LK Cochem-Zell

| | | | | | | | | | | | | | |
|-----------------------------------|------------|---------------|-------------|---------------|---------------|----------------|---------------|----------------|---------------|----------------|----------------|--|--|
| Landkern | 3 | . | . | 185 | 68 | 730 | 248 | 1 008 | 296 | 3 388 | 1 014 | | |
| | | | | -20,3 | -26,1 | -3,6 | -11,1 | -11,3 | -28,0 | -14,2 | -42,2 | | |
| VG Ulmen | 28 | 1 288 | 60,0 | 4 397 | 1 299 | 23 194 | 4 138 | 23 947 | 5 175 | 145 381 | 17 399 | | |
| | | | | -8,4 | -6,8 | -1,0 | -6,3 | -6,3 | 1,7 | 9,4 | 22,9 | | |
| Bad Bertrich | 20 | 974 | 68,0 | 3 262 | 1 005 | 19 876 | 3 088 | 18 116 | 3 709 | 127 890 | 10 739 | | |
| | | | | -11,7 | -4,6 | 3,6 | 7,4 | -5,7 | 2,1 | 10,7 | 14,2 | | |
| Ulmen, St. | 5 | 172 | 23,9 | 460 | 32 | 1 232 | 90 | 2 239 | 199 | 6 323 | 1 507 | | |
| | | | | 9,0 | -3,0 | -30,1 | -15,1 | -17,1 | 54,3 | -14,8 | 293,5 | | |
| VG Zell (Mosel) | 72 | 4 359 | 31,5 | 14 211 | 2 476 | 41 137 | 7 936 | 65 060 | 14 835 | 176 796 | 39 711 | | |
| | | | | 21,6 | -14,9 | 5,3 | -3,7 | 21,1 | 49,8 | 11,4 | 49,3 | | |
| Alf | 8 | . | . | 4 165 | 179 | 10 306 | 478 | 15 499 | 5 489 | 36 585 | 12 106 | | |
| | | | | 220,9 | 14,0 | 13,5 | -14,0 | 177,2 | x | 6,7 | x | | |
| Blankenrath | 3 | 94 | . | 74 | 11 | . | . | 717 | 35 | . | . | | |
| | | | | . | 0,0 | . | . | . | 0,0 | . | . | | |
| Briedel | 7 | 98 | 27,7 | 221 | 27 | 814 | 79 | 994 | 64 | 3 315 | 208 | | |
| | | | | 30,8 | 170,0 | 60,2 | 58,0 | 87,9 | 73,0 | 96,0 | 58,8 | | |
| Bullay | 11 | 802 | 30,4 | 1 713 | 361 | 7 308 | 2 301 | 7 870 | 1 412 | 31 129 | 7 534 | | |
| | | | | -2,9 | -31,9 | 18,6 | -0,3 | 8,0 | -29,3 | 30,7 | -4,0 | | |
| Liesenich | 3 | 81 | 30,0 | . | . | 730 | 243 | . | . | 4 058 | 1 687 | | |
| | | | | . | . | . | . | . | . | . | . | | |
| Neef | 8 | 608 | 16,6 | 851 | 212 | 3 023 | 998 | 4 097 | 968 | 13 135 | 3 873 | | |
| | | | | -4,5 | -25,6 | 3,7 | 2,8 | 0,6 | 1,9 | 4,9 | 23,3 | | |
| Pünderich | 10 | 1 065 | 23,7 | 2 614 | 377 | 7 585 | 1 160 | 12 747 | 1 395 | 32 984 | 4 008 | | |
| | | | | 2,7 | -17,3 | -5,7 | -27,5 | -15,7 | 2,1 | -6,5 | -12,3 | | |
| Sankt Aldegund | 5 | 280 | 14,4 | 882 | 333 | 1 209 | 397 | 4 494 | 1 428 | 5 761 | 1 714 | | |
| | | | | -37,0 | -42,3 | -29,0 | -37,2 | -13,1 | -16,8 | -9,7 | -17,9 | | |
| Zell (Mosel), St. | 15 | 659 | 46,9 | 3 196 | 902 | 9 267 | 2 116 | 15 820 | 3 432 | 44 178 | 7 475 | | |
| | | | | 6,1 | 12,3 | 2,5 | 7,9 | 21,4 | 16,1 | 16,1 | 14,1 | | |
| LK Donnersbergkreis | 31 | 2 053 | 26,6 | 6 932 | 569 | 16 384 | 1 704 | 44 801 | 2 919 | 102 605 | 7 559 | | |
| | | | | -3,6 | -7,6 | 0,8 | 0,8 | 3,0 | 17,8 | 4,0 | 11,1 | | |
| VG Eisenberg (Pfalz) | 10 | 486 | 13,5 | 849 | 37 | 1 972 | 61 | 8 702 | 300 | 21 085 | 622 | | |
| | | | | -25,1 | -43,9 | -8,7 | -37,1 | 6,8 | 25,0 | -4,3 | 37,9 | | |
| Eisenberg (Pfalz), St. | 6 | 317 | . | 473 | 31 | . | . | 5 001 | 207 | . | . | | |
| | | | | -31,0 | 47,6 | . | . | 9,6 | 88,2 | . | . | | |
| Ramsen | 3 | . | . | . | . | . | . | . | . | . | . | | |
| | | | | . | . | . | . | . | . | . | . | | |
| VG Göllheim | 5 | 114 | 24,9 | 367 | 24 | 852 | 68 | 2 069 | 133 | 5 413 | 471 | | |
| | | | | 7,0 | 50,0 | -23,2 | 209,1 | -5,1 | -3,6 | -8,0 | -22,3 | | |
| VG Kirchheimbolanden | 5 | 334 | 51,4 | 2 842 | 142 | 5 153 | 226 | 18 838 | 1 066 | 35 876 | 1 855 | | |
| | | | | 3,2 | -18,4 | -4,8 | -26,1 | 6,1 | 29,2 | 3,1 | 19,4 | | |
| Dannenfels | 3 | . | . | . | . | . | . | . | . | . | . | | |
| | | | | . | . | . | . | . | . | . | . | | |
| VG Nordpfälzer Land | 6 | 651 | 16,0 | 913 | 229 | 3 124 | 1 060 | 4 822 | 739 | 15 315 | 3 280 | | |
| | | | | -18,7 | -8,8 | -6,2 | 7,0 | -15,0 | -4,4 | -2,3 | 8,8 | | |
| VG Winnweiler | 5 | 468 | 37,6 | 1 961 | 137 | 5 283 | 289 | 10 370 | 681 | 24 916 | 1 331 | | |
| | | | | 6,8 | 25,7 | 24,6 | 5,1 | 6,4 | 35,7 | 23,1 | 12,8 | | |
| LK Eifelkreis Bitburg-Prüm | 148 | 12 815 | 45,3 | 40 412 | 18 386 | 174 021 | 92 970 | 200 881 | 70 232 | 689 663 | 278 672 | | |
| | | | | -4,9 | -11,3 | -4,6 | -11,8 | 16,5 | 11,0 | 16,0 | 6,4 | | |
| Bitburg, St. | 7 | . | . | 3 881 | 830 | . | . | 22 141 | 4 577 | . | . | | |
| | | | | . | . | . | . | . | . | . | . | | |

| Verwaltungsbezirk | August 2023 | | | | | | | Januar - August 2023 | | | |
|-------------------|---------------|--------------|--------------------------------------------------------------|----------------|----------------|----------------|----------------|----------------------|----------------|----------------|----------------|
| | Be- triebe | Betten | | Gäste | | Übernachtungen | | Gäste | | Übernachtungen | |
| | | An- gebot | Auslas- tung | ins- gesamt | Aus- länder | ins- gesamt | Aus- länder | ins- gesamt | Aus- länder | ins- gesamt | Aus- länder |
| | Anzahl | % | Anzahl und Veränderung zu Aug. 2022 bzw. Jan.-Aug. 2022 in % | | | | | | | | |

noch: LK Eifelkreis Bitburg-Prüm

| | | | | | | | | | | | |
|-----------------------|-----------|--------------|-------------|--------------|------------|---------------|--------------|---------------|--------------|---------------|---------------|
| VG Arzfeld | 20 | 1 340 | 28,2 | 2 571 | 1 261 | 11 329 | 3 416 | 11 970 | 5 638 | 39 238 | 13 941 |
| | | | | -27,2 | -46,4 | -28,8 | -70,3 | -18,0 | -42,4 | -25,9 | -64,1 |
| Dasburg | 3 | 246 | 15,5 | 443 | 377 | 1 146 | 1 014 | 1 877 | 1 460 | 4 613 | 3 399 |
| | | | | -14,0 | -12,7 | . | . | -1,6 | -6,0 | . | . |
| Waxweiler | 5 | 863 | 26,9 | 982 | 328 | 6 977 | 1 208 | 4 104 | 1 160 | 19 452 | 3 973 |
| | | | | -48,3 | -76,8 | -36,2 | -86,5 | -41,5 | -79,6 | -41,9 | -86,4 |
| VG Bitburger Land | 28 | 2 009 | 66,2 | 7 148 | 3 936 | 39 893 | 24 943 | 35 937 | 13 448 | 149 369 | 64 017 |
| | | | | -17,0 | -17,3 | -3,2 | 0,3 | 22,4 | 22,6 | 37,4 | 36,7 |
| Biersdorf am See | 3 | 110 | 37,3 | . | . | 1 232 | 455 | . | . | 5 210 | 1 937 |
| | | | | . | . | -54,1 | -52,9 | . | . | -66,4 | -51,8 |
| Kyllburg, St. | 5 | 400 | 56,7 | 1 922 | 1 241 | 6 798 | 4 033 | 8 393 | 3 628 | 23 291 | 9 986 |
| | | | | -15,0 | -18,8 | 1,4 | -5,8 | 45,7 | 63,6 | 59,5 | 73,1 |
| Wißmannsdorf | 3 | 100 | 61,5 | 135 | 17 | 1 845 | 25 | 892 | 108 | 10 513 | 215 |
| | | | | . | . | 12,2 | -76,6 | . | . | 19,7 | -15,7 |
| VG Prüm | 39 | 2 199 | 33,7 | 7 019 | 1 979 | 22 220 | 5 707 | 41 856 | 9 836 | 119 023 | 22 982 |
| | | | | 0,0 | 6,0 | -3,9 | 20,4 | 8,3 | 13,7 | 10,6 | 17,1 |
| Bleialf | 6 | 292 | 15,9 | 576 | 153 | 1 397 | 385 | 3 152 | 1 115 | 6 826 | 2 320 |
| | | | | 34,0 | -11,6 | -2,3 | -46,2 | 40,7 | 19,9 | 17,2 | 1,6 |
| Mützenich | 4 | 94 | 55,4 | 233 | 9 | 1 561 | 82 | 1 275 | 15 | 6 560 | 138 |
| | | | | 9,9 | 50,0 | 9,5 | 17,1 | 8,4 | -11,8 | 1,3 | 10,4 |
| Prüm, St. | 9 | 1 148 | 34,9 | 3 495 | 898 | 12 030 | 2 914 | 20 314 | 3 922 | 60 938 | 9 552 |
| | | | | -0,8 | 35,6 | -0,1 | 99,9 | 10,5 | 28,0 | 14,3 | 44,4 |
| Schönecken | 5 | 129 | 32,8 | 244 | 90 | 1 270 | 695 | 1 221 | 327 | 5 635 | 2 445 |
| | | | | -13,2 | -21,7 | -46,2 | -28,9 | -5,9 | 7,9 | -28,6 | -10,1 |
| VG Speicher | 5 | . | . | 210 | 74 | . | . | 1 415 | 350 | . | . |
| | | | | . | . | . | . | . | . | . | . |
| Speicher, St. | 3 | . | . | . | . | . | . | . | . | . | . |
| | | | | . | . | . | . | . | . | . | . |
| VG Südeifel | 49 | 6 643 | 45,4 | 19 583 | 10 306 | 90 526 | 56 056 | 87 562 | 36 383 | 324 812 | 162 653 |
| | | | | 6,3 | 2,4 | 1,4 | -4,2 | 32,9 | 33,0 | 23,6 | 23,1 |
| Bollendorf | 9 | 1 416 | 66,5 | 6 071 | 2 732 | 28 230 | 17 224 | 27 776 | 10 228 | 91 748 | 41 098 |
| | | | | -7,5 | -12,3 | -2,2 | 2,5 | 45,5 | 24,8 | 15,0 | 11,0 |
| Irrel | 5 | 732 | 28,2 | 1 938 | 814 | 6 195 | 3 046 | 8 504 | 2 453 | 25 129 | 8 012 |
| | | | | -8,3 | -2,7 | -7,3 | -10,6 | 6,3 | 26,1 | 13,4 | 13,9 |
| Körperich | 5 | 396 | 26,4 | 672 | 419 | 3 137 | 2 540 | 2 626 | 1 416 | 10 450 | 6 751 |
| | | | | 2,1 | 3,2 | 0,0 | 11,9 | 2,3 | 14,6 | -1,7 | 15,7 |
| Neuerburg, St. | 4 | 587 | 63,0 | 1 718 | 1 253 | 11 091 | 8 504 | 7 216 | 3 822 | 32 290 | 21 710 |
| | | | | 35,4 | 27,1 | 46,5 | 27,7 | 48,9 | 34,7 | 56,5 | 42,7 |
| LK Germersheim | 44 | 1 386 | 34,5 | 6 027 | 607 | 14 333 | 1 848 | 41 073 | 3 688 | 99 608 | 14 265 |
| | | | | 3,0 | -6,8 | -2,8 | -4,0 | 7,0 | -0,3 | 1,1 | 10,9 |
| Germersheim, St. | 5 | 248 | 44,0 | 1 901 | 155 | 3 276 | 216 | 10 156 | 678 | 18 101 | 1 282 |
| | | | | 14,9 | -9,4 | 7,6 | -11,1 | 5,6 | -7,5 | 3,0 | -4,5 |
| Wörth am Rhein, St. | 6 | 171 | 39,5 | . | . | 2 024 | 640 | . | . | 13 325 | 3 785 |
| | | | | . | . | 17,8 | 64,5 | . | . | 3,0 | 13,6 |
| VG Bellheim | 4 | . | . | 970 | 49 | 2 205 | 92 | 6 892 | 388 | 15 358 | 1 595 |
| | | | | 4,6 | -31,0 | -14,7 | -67,5 | 1,7 | -15,5 | -5,5 | 47,4 |
| VG Hagenbach | 3 | . | . | . | . | . | . | . | . | . | . |
| | | | | . | . | . | . | . | . | . | . |
| VG Jockgrim | 9 | 206 | 24,0 | 399 | 61 | 1 483 | 380 | 4 120 | 511 | 13 946 | 3 564 |
| | | | | 14,7 | 74,3 | -6,0 | 16,2 | 10,5 | 39,2 | 1,6 | 49,6 |
| Jockgrim | 3 | 105 | 22,4 | . | . | 707 | 128 | . | . | 7 586 | 1 221 |
| | | | | . | . | -19,6 | 85,5 | . | . | -5,0 | 44,2 |
| Neupotz | 6 | 101 | 25,6 | . | . | 776 | 252 | . | . | 6 360 | 2 343 |
| | | | | . | . | 11,0 | -2,3 | . | . | 10,8 | 52,6 |

| Verwaltungsbezirk | August 2023 | | | | | | | Januar - August 2023 | | | |
|-------------------|---------------|--------------|--------------------------------------------------------------|----------------|----------------|----------------|----------------|----------------------|----------------|----------------|----------------|
| | Be- triebe | Betten | | Gäste | | Übernachtungen | | Gäste | | Übernachtungen | |
| | | An- gebot | Auslas- tung | ins- gesamt | Aus- länder | ins- gesamt | Aus- länder | ins- gesamt | Aus- länder | ins- gesamt | Aus- länder |
| | Anzahl | % | Anzahl und Veränderung zu Aug. 2022 bzw. Jan.-Aug. 2022 in % | | | | | | | | |

noch: LK Germersheim

| | | | | | | | | | | | |
|--------------------------------|----|-------|------|-------|-------|--------|-------|--------|--------|---------|--------|
| VG Kandel | 9 | 281 | . | 1 138 | 47 | . | . | 9 078 | 351 | . | . |
| | | | | -8,4 | -43,4 | . | . | 12,4 | -20,6 | . | . |
| Kandel, St. | 6 | 239 | 32,5 | 1 051 | 46 | 2 328 | 60 | 8 163 | 328 | 17 186 | 644 |
| | | | | -4,9 | -44,6 | 3,6 | -62,5 | 15,2 | -25,6 | 11,2 | -40,7 |
| VG Lingenfeld | 4 | 162 | . | 425 | 8 | . | . | 2 331 | 115 | . | . |
| | | | | 20,1 | -72,4 | . | . | 24,6 | -14,8 | . | . |
| VG Rülzheim | 4 | 114 | 28,3 | 283 | 54 | 968 | 252 | 1 983 | 339 | 6 887 | 1 913 |
| | | | | -4,7 | 74,2 | -11,6 | 5,0 | 3,1 | 3,0 | -6,0 | -17,2 |
| Rülzheim | 3 | . | . | . | . | . | . | . | . | . | . |
| | | | | . | . | . | . | . | . | . | . |
| LK Kaiserslautern | 53 | 2 797 | 33,2 | 8 234 | 2 391 | 27 825 | 9 548 | 63 853 | 18 865 | 191 698 | 78 664 |
| | | | | -4,9 | -4,3 | -6,0 | -18,0 | 15,0 | 16,1 | 8,8 | 2,7 |
| VG Bruchmühlbach-Miesau | 3 | 43 | 8,8 | 56 | - | 113 | - | 597 | 22 | 1 881 | 211 |
| | | | | -9,7 | x | -15,7 | x | 27,6 | -54,2 | 121,6 | 66,1 |
| VG Enkenbach-Alsenborn | 7 | 234 | 40,4 | 879 | 59 | 2 835 | 226 | 8 854 | 476 | 20 968 | 2 086 |
| | | | | -1,3 | 68,6 | 5,4 | 55,9 | 23,4 | 131,1 | 28,7 | 97,9 |
| Enkenbach-Alsenborn | 5 | . | . | . | . | . | . | . | . | . | . |
| | | | | . | . | . | . | . | . | . | . |
| VG Landstuhl | 21 | 1 497 | 29,3 | 3 919 | 1 197 | 13 176 | 5 240 | 29 585 | 10 127 | 87 476 | 42 109 |
| | | | | -21,0 | -22,1 | -16,9 | -16,3 | 7,9 | 5,0 | 1,2 | -1,3 |
| Landstuhl, Sickingenstadt, St. | 8 | 507 | 42,8 | 1 805 | 999 | 6 509 | 4 538 | 15 926 | 9 125 | 53 118 | 38 490 |
| | | | | -12,3 | -19,3 | -3,6 | -11,9 | 9,7 | 6,4 | 4,7 | -0,7 |
| Trippstadt | 10 | 899 | 22,0 | 1 854 | 184 | 5 924 | 601 | 11 985 | 776 | 30 414 | 2 720 |
| | | | | -30,5 | -33,3 | -30,7 | -41,7 | 5,0 | -13,1 | -5,1 | -8,4 |
| VG Otterbach-Otterberg | 5 | 314 | 27,9 | 694 | 62 | 2 629 | 117 | 5 768 | 403 | 16 861 | 1 362 |
| | | | | 28,0 | -13,9 | 19,0 | -66,1 | 11,4 | -43,6 | 10,9 | -60,9 |
| Otterberg, St. | 5 | 314 | 27,9 | 694 | 62 | 2 629 | 117 | 5 768 | 403 | 16 861 | 1 362 |
| | | | | 28,0 | -13,9 | 19,0 | -66,1 | 11,4 | -43,6 | 10,9 | -60,9 |
| VG Ramstein-Miesenbach | 11 | 533 | 45,4 | 2 162 | 927 | 7 260 | 3 391 | 15 473 | 7 141 | 52 137 | 30 023 |
| | | | | 53,8 | 30,4 | 12,3 | -23,8 | 53,3 | 46,5 | 26,0 | 14,9 |
| Ramstein-Miesenbach, St. | 9 | . | . | . | . | . | . | . | . | . | . |
| | | | | . | . | . | . | . | . | . | . |
| VG Weilerbach | 6 | 176 | 34,3 | 524 | 146 | 1 812 | 574 | 3 576 | 696 | 12 375 | 2 873 |
| | | | | -34,1 | 5,8 | -19,4 | 36,7 | -30,9 | -8,5 | -22,7 | -9,1 |
| LK Kusel | 25 | 1 394 | 29,7 | 3 544 | 379 | 12 421 | 3 554 | 29 554 | 1 928 | 76 607 | 12 593 |
| | | | | -7,2 | 0,3 | -0,2 | 4,8 | 8,1 | -5,2 | 6,7 | -11,9 |
| VG Kusel-Altenglan | 7 | 303 | 40,3 | 1 539 | 136 | 3 662 | 431 | 12 410 | 813 | 24 682 | 2 698 |
| | | | | -8,1 | -16,0 | -0,6 | -2,5 | 2,3 | 26,0 | 3,7 | 39,6 |
| VG Lauterecken-Wolfstein | 8 | 772 | 30,9 | 1 369 | 151 | 7 146 | 2 971 | 13 519 | 650 | 42 074 | 8 188 |
| | | | | -2,4 | -14,2 | -0,1 | 2,8 | 18,6 | -33,5 | 12,6 | -16,9 |
| Wolfstein, St. | 4 | 542 | 38,5 | 961 | 125 | 6 257 | 2 919 | 10 454 | 453 | 36 024 | 7 713 |
| | | | | 15,0 | -15,5 | 1,7 | 3,1 | 34,3 | -45,0 | 13,4 | -19,7 |
| VG Oberes Glantal | 10 | 319 | 16,9 | 636 | 92 | 1 613 | 152 | 3 625 | 465 | 9 851 | 1 707 |
| | | | | -14,4 | 130,0 | 0,4 | 162,1 | -4,5 | 13,4 | -7,1 | -32,2 |
| Schönenberg-Kübelberg | 3 | 166 | 12,9 | 319 | 24 | 643 | 34 | 1 687 | 92 | 3 490 | 151 |
| | | | | . | . | -24,2 | 70,0 | . | . | -23,2 | 96,1 |

| Verwaltungsbezirk | August 2023 | | | | | | | Januar - August 2023 | | | |
|---------------------------|---------------|--------------|--------------------------------------------------------------|----------------|----------------|----------------|----------------|----------------------|----------------|----------------|----------------|
| | Be- triebe | Betten | | Gäste | | Übernachtungen | | Gäste | | Übernachtungen | |
| | | An- gebot | Auslas- tung | ins- gesamt | Aus- länder | ins- gesamt | Aus- länder | ins- gesamt | Aus- länder | ins- gesamt | Aus- länder |
| | Anzahl | % | Anzahl und Veränderung zu Aug. 2022 bzw. Jan.-Aug. 2022 in % | | | | | | | | |
| LK Mainz-Bingen | 112 | 5 663 | 40,9 | 33 854 | 6 363 | 69 565 | 13 607 | 215 890 | 33 497 | 440 889 | 72 935 |
| | | | | 1,3 | 4,6 | -1,8 | 4,6 | 15,9 | 24,3 | 11,0 | 18,7 |
| Bingen am Rhein, gkSt. | 12 | 1 158 | 63,3 | 10 734 | 2 014 | 21 981 | 5 271 | 61 689 | 9 785 | 119 150 | 24 050 |
| | | | | 0,2 | 17,8 | 6,8 | 40,2 | 7,7 | 24,7 | 6,5 | 26,9 |
| Budenheim | 3 | 397 | . | . | . | . | . | . | . | . | . |
| | | | | . | . | . | . | . | . | . | . |
| Ingelheim am Rhein, gkSt. | 13 | 520 | . | . | . | . | . | . | . | . | . |
| | | | | . | . | . | . | . | . | . | . |
| VG Bodenheim | 12 | 401 | 36,6 | 1 915 | 110 | 4 405 | 254 | 13 981 | 912 | 33 884 | 3 843 |
| | | | | 5,4 | 4,8 | -3,2 | -37,3 | 17,4 | 64,3 | 23,3 | 63,1 |
| Bodenheim | 9 | 202 | 40,0 | 1 162 | 94 | 2 425 | 215 | 7 074 | 801 | 14 970 | 3 607 |
| | | | | 3,8 | 4,4 | -3,5 | -42,4 | 12,3 | 74,1 | 17,5 | 69,5 |
| VG Gau-Algesheim | 11 | 851 | 20,1 | 2 463 | 332 | 5 127 | 557 | 14 808 | 1 842 | 29 422 | 3 096 |
| | | | | 1,8 | 3,4 | 8,5 | -3,3 | 9,0 | 42,2 | 4,8 | 27,4 |
| Gau-Algesheim, St. | 3 | 248 | . | 327 | 17 | . | . | 1 906 | 91 | . | . |
| | | | | -42,0 | -32,0 | . | . | -26,7 | -11,7 | . | . |
| Ockenheim | 3 | . | . | . | . | 2 589 | 485 | . | . | 16 600 | 2 166 |
| | | | | . | . | . | . | . | . | . | . |
| Schwabenheim an der Selz | 4 | 146 | 13,0 | 405 | 3 | 569 | 3 | 2 975 | 32 | 4 520 | 67 |
| | | | | -10,8 | -57,1 | -14,4 | -70,0 | 23,6 | -11,1 | 18,8 | -2,9 |
| VG Nieder-Olm | 6 | 116 | 34,8 | 783 | 111 | 1 211 | 220 | 5 801 | 702 | 8 801 | 1 109 |
| | | | | . | . | . | . | . | . | . | . |
| Stadecken-Elsheim | 3 | 48 | 30,5 | 286 | 17 | 439 | 17 | 1 813 | 110 | 2 795 | 133 |
| | | | | 34,9 | -37,0 | 49,8 | -48,5 | 58,1 | 71,9 | 54,2 | 43,0 |
| VG Rhein-Nahe | 26 | 1 229 | 36,8 | 6 658 | 2 158 | 13 561 | 4 101 | 40 010 | 10 682 | 82 039 | 19 616 |
| | | | | -12,3 | -10,9 | -18,7 | -17,8 | 7,8 | 9,4 | 1,1 | 2,2 |
| Bacharach, St. | 18 | 833 | 41,3 | 5 252 | 1 877 | 10 329 | 3 572 | 28 998 | 9 173 | 57 208 | 17 019 |
| | | | | -4,8 | -1,4 | -12,4 | -13,5 | 5,6 | 14,5 | 1,4 | 5,3 |
| Oberheimbach | 4 | 151 | 18,3 | . | . | 828 | 217 | . | . | 8 564 | 1 310 |
| | | | | . | . | -55,9 | -36,4 | . | . | -4,5 | -6,3 |
| VG Rhein-Selz | 21 | 682 | 37,7 | 4 267 | 544 | 7 708 | 950 | 28 561 | 3 141 | 49 398 | 5 576 |
| | | | | 7,3 | 17,7 | 11,7 | 41,6 | 30,1 | 44,3 | 26,9 | 76,3 |
| Nierstein, St. | 6 | 193 | 48,7 | 1 671 | 329 | 2 818 | 462 | 10 487 | 1 844 | 17 229 | 2 618 |
| | | | | 2,3 | 8,6 | -0,4 | 11,6 | 28,9 | 38,6 | 23,0 | 42,0 |
| VG Sprendlingen-Gensingen | 8 | 309 | 30,7 | 1 793 | 383 | 2 842 | 574 | 11 159 | 1 824 | 17 466 | 2 540 |
| | | | | 8,1 | 28,5 | 9,9 | 37,6 | 18,0 | 15,7 | 21,0 | 23,5 |
| LK Mayen-Koblenz | 167 | 10 334 | 45,1 | 48 985 | 10 433 | 139 958 | 30 227 | 276 710 | 46 502 | 689 684 | 134 101 |
| | | | | -2,3 | -5,7 | -0,4 | -4,6 | 6,9 | 4,5 | 4,2 | 4,6 |
| Andernach, gkSt. | 16 | 725 | 56,9 | 7 056 | 1 133 | 12 367 | 2 549 | 41 889 | 5 724 | 72 982 | 12 312 |
| | | | | 5,4 | 5,5 | 12,4 | 20,1 | -2,9 | -9,3 | -0,9 | -2,0 |
| Bendorf, St. | 4 | 234 | . | . | . | . | . | . | . | . | . |
| | | | | . | . | . | . | . | . | . | . |
| Mayen, gkSt. | 10 | 292 | 46,2 | 1 860 | 117 | 4 051 | 264 | 11 589 | 920 | 25 746 | 1 941 |
| | | | | -15,8 | -48,0 | -15,9 | -45,5 | 2,0 | 11,1 | -9,9 | -9,4 |
| VG Maifeld | 10 | 314 | 26,1 | 1 149 | 272 | 2 455 | 896 | 6 939 | 1 504 | 17 501 | 7 505 |
| | | | | -9,1 | -23,4 | -15,8 | -30,5 | 6,2 | 17,6 | 0,4 | -1,7 |
| VG Mendig | 10 | 723 | 23,6 | 2 436 | 611 | 5 124 | 1 111 | 12 562 | 2 382 | 26 439 | 4 416 |
| | | | | -1,9 | -7,6 | -7,6 | 10,8 | -4,4 | 7,7 | -7,7 | 18,8 |
| Mendig, St. | 5 | 494 | 25,3 | . | . | 3 753 | 944 | . | . | 19 266 | 3 896 |
| | | | | . | . | 0,7 | 1,0 | . | . | -2,5 | 17,1 |
| Rieden | 4 | . | . | 337 | 16 | . | . | 1 710 | 42 | . | . |
| | | | | . | . | . | . | . | . | . | . |

| Verwaltungsbezirk | August 2023 | | | | | | Januar - August 2023 | | | | |
|-------------------|---------------|--------------|--------------------------------------------------------------|----------------|----------------|----------------|----------------------|----------------|----------------|----------------|----------------|
| | Be- triebe | Betten | | Gäste | | Übernachtungen | | Gäste | | Übernachtungen | |
| | | An- gebot | Auslas- tung | ins- gesamt | Aus- länder | ins- gesamt | Aus- länder | ins- gesamt | Aus- länder | ins- gesamt | Aus- länder |
| | Anzahl | % | Anzahl und Veränderung zu Aug. 2022 bzw. Jan.-Aug. 2022 in % | | | | | | | | |

noch: LK Mayen-Koblenz

| | | | | | | | | | | | | |
|----------------------|----|-------|------|--------|-------|--------|--------|---------|--------|---------|--------|---|
| VG Pellenz | 3 | 850 | . | . | . | . | . | . | . | . | . | . |
| VG Rhein-Mosel | 72 | 5 275 | 53,0 | 23 853 | 5 954 | 83 813 | 17 856 | 119 325 | 25 157 | 346 145 | 75 382 | |
| Alken | 5 | 246 | 68,4 | 1 907 | 179 | 5 045 | 519 | 10 145 | 716 | 23 666 | 1 917 | |
| | | | | 16,1 | -19,0 | 1,2 | -18,7 | 23,6 | -42,4 | 17,4 | -32,5 | |
| Brodembach | 10 | 755 | 46,1 | 3 079 | 511 | 10 437 | 2 004 | 16 489 | 2 864 | 48 611 | 10 357 | |
| | | | | -21,6 | -14,5 | -10,8 | -8,0 | -2,1 | -1,9 | -4,3 | 5,0 | |
| Burgen | 7 | 1 245 | 33,0 | 3 285 | 843 | 12 323 | 2 556 | 15 419 | 3 155 | 44 990 | 9 300 | |
| | | | | 2,3 | -10,6 | 37,5 | -16,1 | 15,6 | -7,0 | 24,6 | -9,3 | |
| Dieblich | 4 | 233 | 62,1 | 1 567 | 281 | 4 338 | 1 001 | 7 879 | 1 177 | 21 784 | 5 881 | |
| | | | | 26,9 | -5,4 | 0,0 | -18,3 | 2,6 | 5,6 | 1,0 | 35,2 | |
| Hatzenport | 8 | 377 | 21,7 | 1 168 | 257 | 2 457 | 389 | 5 208 | 825 | 11 040 | 1 250 | |
| | | | | 13,2 | 57,7 | 12,6 | -4,4 | 2,3 | 35,9 | 1,1 | 12,9 | |
| Kobern-Gondorf | 9 | 271 | 31,0 | 1 756 | 500 | 2 517 | 699 | 8 508 | 1 951 | 11 689 | 2 634 | |
| | | | | -13,2 | -8,3 | -13,5 | -14,5 | -3,6 | 7,5 | -9,6 | -0,3 | |
| Löf | 8 | 517 | 75,4 | 3 527 | 923 | 11 698 | 2 972 | 19 588 | 3 757 | 57 480 | 11 477 | |
| | | | | -5,2 | -6,3 | 1,4 | 1,3 | -7,2 | -13,2 | -6,4 | -11,7 | |
| Niederfell | 5 | 62 | 51,0 | 359 | 93 | 948 | 469 | 1 381 | 365 | 3 338 | 1 417 | |
| | | | | -26,0 | -45,6 | -23,5 | -30,9 | -25,9 | -33,2 | -37,3 | -32,2 | |
| Winningen | 6 | 1 049 | . | 4 786 | 1 354 | . | . | 20 123 | 4 336 | . | . | |
| | | | | -2,1 | -9,1 | . | . | -1,5 | -0,5 | . | . | |
| VG Vallendar | 12 | 683 | 35,4 | 2 805 | 231 | 7 250 | 656 | 24 913 | 1 784 | 61 665 | 5 160 | |
| | | | | -3,2 | -31,3 | -7,8 | -46,0 | 19,5 | 22,9 | 17,6 | 22,7 | |
| Urbar | 3 | 60 | 44,7 | . | . | 804 | . | . | . | 4 481 | 19 | |
| | | | | . | . | 3,1 | x | . | . | 6,5 | -76,5 | |
| Vallendar, St. | 9 | 623 | 34,5 | . | . | 6 446 | 656 | . | . | 57 184 | 5 141 | |
| | | | | . | . | -9,0 | -45,6 | . | . | 18,6 | 24,6 | |
| VG Vordereifel | 23 | 793 | 31,0 | 2 529 | 449 | 7 373 | 852 | 13 997 | 2 127 | 38 877 | 4 052 | |
| | | | | 7,6 | -13,2 | 0,6 | -13,3 | 43,0 | 35,0 | 31,6 | 31,0 | |
| Baar | 4 | 253 | 24,6 | 816 | 200 | 1 866 | 388 | 3 431 | 880 | 7 502 | 1 692 | |
| | | | | 26,9 | -21,6 | 28,6 | -29,7 | 39,5 | 27,5 | 29,5 | 16,0 | |
| Herresbach | 5 | 64 | 19,0 | 180 | 63 | 364 | 141 | 1 141 | 367 | 2 498 | 725 | |
| | | | | -45,9 | -43,8 | -45,0 | -13,5 | -1,9 | 14,0 | 3,1 | 24,6 | |
| Langscheid | 3 | 122 | . | . | . | . | . | . | . | . | . | |
| | | | | . | . | . | . | . | . | . | . | |
| VG Weißenthurm | 7 | 445 | 36,4 | 2 952 | 342 | 4 861 | 940 | 20 405 | 1 630 | 33 707 | 5 078 | |
| | | | | 6,0 | 29,1 | -5,6 | 13,4 | 25,2 | 36,9 | 10,4 | 11,2 | |
| Mülheim-Kärlich, St. | 3 | 224 | 42,3 | 1 802 | 217 | 2 842 | 493 | 12 022 | 1 045 | 18 561 | 1 884 | |
| | | | | 18,5 | 39,1 | 0,5 | 41,7 | 44,1 | 96,4 | 20,5 | 46,3 | |
| LK Neuwied | 79 | 5 155 | 29,5 | 16 461 | 2 786 | 45 593 | 8 421 | 106 432 | 12 673 | 296 685 | 32 457 | |
| | | | | -7,5 | -8,3 | -6,0 | -6,4 | 4,0 | 0,9 | 18,9 | -0,6 | |
| Neuwied, gkSt. | 15 | 912 | 22,8 | 2 669 | 414 | 6 250 | 822 | 19 236 | 2 163 | 46 283 | 4 135 | |
| | | | | -13,7 | -20,8 | -14,7 | -44,1 | -8,0 | -12,6 | -4,3 | -38,1 | |
| VG Asbach | 10 | 323 | 24,8 | 1 370 | 331 | 2 404 | 370 | 8 680 | 1 176 | 17 246 | 1 599 | |
| | | | | 5,4 | -2,1 | -11,1 | -52,7 | 12,0 | -16,5 | 10,4 | -32,5 | |
| Neustadt (Wied) | 3 | 133 | 13,9 | 414 | 231 | 555 | 232 | 2 140 | 655 | 3 739 | 729 | |
| | | | | -25,0 | 5,0 | -20,6 | 0,9 | -9,1 | -21,7 | 2,8 | -22,2 | |
| Windhagen | 4 | 59 | 26,4 | 287 | 92 | 467 | 120 | 1 732 | 441 | 3 621 | 746 | |
| | | | | 34,7 | 26,0 | 22,3 | 0,0 | 1,3 | -8,5 | 11,7 | -19,4 | |
| VG Bad Hönningen | 13 | 1 506 | 26,7 | 5 444 | 443 | 12 068 | 645 | 32 312 | 1 429 | 74 672 | 2 331 | |
| | | | | -2,3 | 30,3 | -5,6 | 3,7 | 4,1 | 42,2 | -2,5 | 24,3 | |
| Bad Hönningen, St. | 6 | 1 009 | 24,2 | 3 197 | 181 | 7 340 | 269 | 17 263 | 494 | 43 802 | 831 | |
| | | | | 5,8 | 241,5 | -4,5 | 156,2 | 0,4 | 138,6 | -5,4 | 108,3 | |

| Verwaltungsbezirk | August 2023 | | | | | | | Januar - August 2023 | | | | |
|--------------------------------|---------------|--------------|--------------------------------------------------------------|----------------|----------------|----------------|----------------|----------------------|----------------|----------------|----------------|---|
| | Be- triebe | Betten | | Gäste | | Übernachtungen | | Gäste | | Übernachtungen | | |
| | | An- gebot | Auslas- tung | ins- gesamt | Aus- länder | ins- gesamt | Aus- länder | ins- gesamt | Aus- länder | ins- gesamt | Aus- länder | |
| | Anzahl | % | Anzahl und Veränderung zu Aug. 2022 bzw. Jan.-Aug. 2022 in % | | | | | | | | | |
| noch: LK Neuwied | | | | | | | | | | | | |
| Leutesdorf | 4 | 459 | 31,7 | 2 065 | 259 | 4 369 | 373 | 13 942 | 900 | 28 484 | 1 455 | |
| VG Dierdorf | 3 | 98 | 36,7 | 593 | 106 | 1 080 | 184 | 4 078 | 785 | 7 066 | 1 403 | |
| VG Puderbach | 4 | . | . | . | . | . | . | . | . | . | . | . |
| VG Rengsdorf-Waldbreitbach | 22 | 1 648 | 35,2 | 3 666 | 1 110 | 17 394 | 5 807 | 23 224 | 5 187 | 109 670 | 19 678 | |
| Waldbreitbach | 6 | 629 | 42,5 | 851 | 125 | 8 021 | 354 | 5 343 | 759 | 58 740 | 2 199 | |
| | | | | 9,0 | -41,6 | -1,5 | -33,1 | 35,1 | -13,8 | 245,8 | -2,7 | |
| VG Unkel | 10 | 436 | 30,6 | 2 009 | 359 | 4 009 | 551 | 12 915 | 1 830 | 24 878 | 2 954 | |
| Rheinbreitbach | 4 | 253 | 17,1 | 673 | 68 | 1 297 | 89 | 4 005 | 329 | 8 244 | 496 | |
| Unkel, St. | 6 | 183 | 49,4 | 1 336 | 291 | 2 712 | 462 | 8 910 | 1 501 | 16 634 | 2 458 | |
| | | | | 1,5 | 18,8 | 11,3 | 17,0 | 21,9 | 53,9 | 21,3 | 51,8 | |
| LK Rhein-Hunsrück-Kreis | 139 | 9 760 | 35,6 | 40 448 | 11 051 | 104 327 | 24 752 | 226 853 | 56 302 | 543 501 | 117 051 | |
| Boppard, St. | 33 | 2 492 | 47,8 | 12 223 | 3 763 | 35 768 | 9 771 | 57 280 | 15 953 | 161 498 | 39 838 | |
| | | | | -7,9 | -5,5 | -6,1 | -8,3 | 6,2 | 20,9 | 2,4 | 10,2 | |
| VG Hunsrück-Mittelrhein | 43 | 4 644 | 29,6 | 17 436 | 4 638 | 41 271 | 9 694 | 96 592 | 21 417 | 221 636 | 42 681 | |
| Emmelshausen, St. | 4 | 134 | 35,5 | 606 | 77 | 1 427 | 244 | 4 294 | 560 | 8 526 | 1 083 | |
| Oberwesel, St. | 12 | 789 | 58,2 | 5 552 | 941 | 13 765 | 1 718 | 34 388 | 4 398 | 82 513 | 8 154 | |
| Sankt Goar, St. | 18 | 2 296 | 25,9 | 8 667 | 2 572 | 17 838 | 5 314 | 44 774 | 12 478 | 91 865 | 24 672 | |
| | | | | -9,7 | 5,8 | -6,6 | 4,6 | 10,3 | 49,5 | 7,9 | 46,8 | |
| VG Kastellaun | 21 | 1 126 | 29,0 | 3 508 | 645 | 9 795 | 1 443 | 19 389 | 2 984 | 50 388 | 6 846 | |
| Kastellaun, St. | 7 | 734 | 23,6 | 1 879 | 324 | 5 186 | 709 | 10 912 | 1 521 | 26 759 | 3 314 | |
| Mörsdorf | 5 | 150 | 16,2 | . | . | 730 | 159 | . | . | 3 780 | 748 | |
| | | | | . | . | 6,4 | 37,1 | . | . | 21,7 | 37,2 | |
| VG Kirchberg (Hunsrück) | 25 | 874 | 36,1 | 3 739 | 1 406 | 9 473 | 2 956 | 29 240 | 11 466 | 61 602 | 21 139 | |
| Kirchberg (Hunsrück), St. | 3 | 105 | 38,8 | 335 | 48 | 1 222 | 89 | 2 861 | 356 | 8 933 | 856 | |
| Lautzenhausen | 5 | 338 | 44,8 | 2 491 | 1 165 | 4 538 | 2 180 | 18 769 | 8 761 | 31 035 | 14 849 | |
| Sohren | 4 | 116 | 38,0 | 442 | 137 | 1 323 | 269 | 4 469 | 2 172 | 10 338 | 4 587 | |
| | | | | -2,6 | 2,2 | -3,5 | -7,6 | 35,7 | 56,6 | 9,1 | 13,0 | |
| VG Simmern-Rheinböllen | 17 | 624 | 42,8 | 3 542 | 599 | 8 020 | 888 | 24 352 | 4 482 | 48 377 | 6 547 | |
| Rheinböllen, St. | 4 | 197 | 65,7 | 1 402 | 326 | 3 881 | 362 | 10 171 | 2 020 | 23 750 | 2 291 | |
| Simmern/Hunsrück, St. | 7 | 310 | 32,2 | 1 701 | 273 | 2 994 | 526 | 11 051 | 2 413 | 17 402 | 4 145 | |
| | | | | 90,1 | 11,4 | 46,4 | 6,0 | 113,9 | 134,0 | 59,7 | 94,0 | |

| Verwaltungsbezirk | August 2023 | | | | | | | Januar - August 2023 | | | | | |
|--------------------------------|---------------|--------------|--------------------------------------------------------------|----------------|----------------|----------------|----------------|----------------------|----------------|----------------|----------------|--|--|
| | Be- triebe | Betten | | Gäste | | Übernachtungen | | Gäste | | Übernachtungen | | | |
| | | An- gebot | Auslas- tung | ins- gesamt | Aus- länder | ins- gesamt | Aus- länder | ins- gesamt | Aus- länder | ins- gesamt | Aus- länder | | |
| | Anzahl | % | Anzahl und Veränderung zu Aug. 2022 bzw. Jan.-Aug. 2022 in % | | | | | | | | | | |
| LK Rhein-Lahn-Kreis | 123 | 8 839 | 37,3 | 34 907 | 7 254 | 98 942 | 17 285 | 198 847 | 31 307 | 576 713 | 78 077 | | |
| | | | | -0,8 | 7,0 | -4,1 | -0,5 | 5,6 | 20,4 | 5,0 | 20,1 | | |
| Lahnstein, gkSt. | 15 | 1 542 | 28,3 | 6 088 | 1 898 | 13 070 | 4 512 | 34 872 | 7 079 | 70 029 | 16 360 | | |
| | | | | -1,1 | 24,8 | -14,7 | -12,7 | 4,4 | 31,1 | -1,7 | 1,5 | | |
| VG Aar-Einrich | 5 | 170 | 53,6 | 1 463 | 193 | 2 732 | 365 | 9 385 | 1 115 | 19 182 | 2 825 | | |
| | | | | . | . | -6,5 | 4,6 | . | . | 10,5 | 13,8 | | |
| VG Bad Ems-Nassau | 45 | 3 887 | 37,1 | 10 657 | 1 016 | 43 254 | 2 077 | 62 105 | 4 414 | 279 993 | 10 083 | | |
| | | | | -2,6 | -0,3 | -3,4 | -10,9 | 3,8 | 4,0 | 3,9 | -1,8 | | |
| Arzbach | 3 | 114 | 7,0 | 135 | 2 | 239 | 2 | 938 | 22 | 1 826 | 31 | | |
| | | | | . | . | . | . | . | . | . | . | | |
| Bad Ems, St. | 22 | 1 588 | 62,9 | 6 248 | 631 | 29 967 | 1 280 | 39 011 | 2 761 | 214 555 | 6 431 | | |
| | | | | 11,3 | 18,2 | 6,0 | 14,2 | 10,7 | 20,8 | 8,7 | 15,0 | | |
| Nassau, St. | 5 | 467 | 7,0 | 457 | 38 | 980 | 102 | 2 002 | 220 | 3 931 | 590 | | |
| | | | | -8,8 | -2,6 | 3,0 | -15,7 | -23,8 | -42,7 | -18,2 | -45,0 | | |
| Obernhof | 3 | . | . | 554 | 57 | 1 060 | 95 | 2 372 | 270 | 4 560 | 538 | | |
| | | | | 3,0 | 29,5 | 4,3 | 35,7 | -4,0 | -5,3 | -9,5 | -15,1 | | |
| VG Diez | 11 | 954 | 31,5 | 4 549 | 1 212 | 9 001 | 1 923 | 26 409 | 4 351 | 51 527 | 7 173 | | |
| | | | | -12,2 | -6,5 | -13,8 | -12,2 | 4,2 | 0,0 | 5,4 | 3,7 | | |
| Balduinstein | 3 | . | . | . | . | . | . | . | . | . | . | | |
| | | | | . | . | . | . | . | . | . | . | | |
| Diez, St. | 5 | 850 | 32,3 | 4 004 | 1 140 | 8 232 | 1 811 | 22 680 | 3 852 | 45 292 | 6 223 | | |
| | | | | -7,8 | 2,1 | -10,6 | -6,8 | 5,1 | 5,2 | 4,7 | 7,8 | | |
| VG Loreley | 40 | 2 052 | 49,0 | 11 869 | 2 902 | 30 143 | 8 342 | 64 133 | 14 177 | 151 147 | 41 187 | | |
| | | | | 4,9 | 7,0 | 3,4 | 14,5 | 6,6 | 30,1 | 9,1 | 41,9 | | |
| Braubach, St. | 6 | 510 | 52,6 | 4 958 | 859 | 8 046 | 1 403 | 23 173 | 3 118 | 36 328 | 5 233 | | |
| | | | | 20,0 | -9,6 | 5,3 | -15,8 | 5,6 | 8,4 | 2,4 | 2,0 | | |
| Kamp-Bornhofen | 11 | 435 | 60,2 | 2 307 | 993 | 7 850 | 3 466 | 11 229 | 5 453 | 33 961 | 18 085 | | |
| | | | | 27,0 | 40,7 | 43,4 | 69,2 | 48,1 | 69,7 | 78,9 | 119,6 | | |
| Kaub, St. | 7 | 272 | 52,1 | 1 535 | 129 | 4 253 | 170 | 10 794 | 861 | 23 238 | 1 361 | | |
| | | | | -17,1 | -1,5 | -15,3 | -33,1 | -3,5 | 93,9 | -10,2 | 79,1 | | |
| Lierschied | 3 | 40 | 14,9 | 54 | 10 | 179 | 41 | 218 | 27 | 677 | 93 | | |
| | | | | -26,0 | -41,2 | -26,6 | -21,2 | -25,6 | 3,8 | -58,0 | 20,8 | | |
| Skt. Goarshn., Loreleyst., St. | 6 | 395 | 16,4 | 770 | 99 | 1 942 | 271 | 3 984 | 530 | 9 418 | 1 285 | | |
| | | | | -15,8 | -24,4 | 5,3 | -22,3 | -8,4 | 2,3 | 3,2 | 0,0 | | |
| VG Nastätten | 7 | 234 | 10,6 | 281 | 33 | 742 | 66 | 1 943 | 171 | 4 835 | 449 | | |
| | | | | . | . | 39,7 | 34,7 | . | . | 42,1 | 144,0 | | |
| Nastätten, St. | 3 | 78 | . | . | . | . | . | . | . | . | . | | |
| | | | | . | . | . | . | . | . | . | . | | |
| LK Rhein-Pfalz-Kreis | 25 | 1 770 | 28,5 | 6 516 | 913 | 15 157 | 2 987 | 42 243 | 5 549 | 90 158 | 17 230 | | |
| | | | | -11,0 | -24,2 | -0,7 | 53,1 | 9,9 | 0,3 | 14,4 | 78,4 | | |
| Mutterstadt | 3 | 88 | 34,3 | 362 | 41 | 905 | 79 | 2 975 | 368 | 7 143 | 683 | | |
| | | | | -17,5 | -34,9 | 0,8 | -29,5 | 11,8 | -12,0 | 21,1 | -12,7 | | |
| Schifferstadt, St. | 6 | 261 | 41,2 | 831 | 210 | 3 227 | 1 875 | 6 497 | 1 387 | 20 556 | 9 905 | | |
| | | | | -8,2 | -13,9 | 71,7 | 323,3 | 14,3 | 6,4 | 61,0 | 280,8 | | |
| VG Rheinauen | 5 | 807 | 17,3 | 1 652 | 244 | 4 183 | 376 | 8 115 | 943 | 16 390 | 1 485 | | |
| | | | | -30,5 | -31,1 | -22,6 | -28,4 | -17,5 | -23,5 | -12,9 | -9,2 | | |
| Altrip | 4 | . | . | . | . | . | . | . | . | . | . | | |
| | | | | . | . | . | . | . | . | . | . | | |
| VG Römerberg-Dudenhofen | 6 | 231 | 34,6 | 1 165 | 157 | 2 400 | 225 | 7 642 | 932 | 15 540 | 1 508 | | |
| | | | | 5,3 | -21,5 | -22,5 | -41,4 | 14,7 | 3,1 | -1,7 | -20,0 | | |
| Römerberg | 3 | 159 | 31,4 | 659 | 56 | 1 498 | 71 | 4 605 | 348 | 9 713 | 574 | | |
| | | | | 44,5 | 143,5 | . | . | 26,0 | 169,8 | . | . | | |

| Verwaltungsbezirk | August 2023 | | | | | | | Januar - August 2023 | | | |
|--------------------------------|---------------|--------------|--------------------------------------------------------------|----------------|----------------|----------------|----------------|----------------------|----------------|----------------|----------------|
| | Be- triebe | Betten | | Gäste | | Übernachtungen | | Gäste | | Übernachtungen | |
| | | An- gebot | Auslas- tung | ins- gesamt | Aus- länder | ins- gesamt | Aus- länder | ins- gesamt | Aus- länder | ins- gesamt | Aus- länder |
| | Anzahl | % | Anzahl und Veränderung zu Aug. 2022 bzw. Jan.-Aug. 2022 in % | | | | | | | | |
| LK Südliche Weinstraße | 183 | 7 316 | 40,6 | 31 187 | 2 088 | 89 120 | 4 647 | 202 300 | 10 018 | 541 805 | 23 414 |
| | | | | 3,3 | 1,2 | 3,3 | 6,4 | 11,5 | 19,1 | 10,0 | 19,5 |
| VG Annweiler am Trifels | 19 | 1 500 | 20,8 | 2 992 | 188 | 9 365 | 754 | 20 832 | 745 | 55 537 | 4 654 |
| Annweiler am Trifels, St. | 10 | 1 183 | 18,5 | 2 112 | 144 | 6 554 | 295 | 13 723 | 524 | 34 376 | 1 172 |
| | | | | 12,3 | 0,7 | 18,8 | 15,7 | 16,1 | 23,3 | 16,5 | 3,5 |
| VG Bad Bergzabern | 43 | 1 917 | 48,2 | 7 224 | 524 | 27 706 | 984 | 50 032 | 2 721 | 184 082 | 4 872 |
| | | | | 0,5 | 15,7 | 0,7 | 17,4 | 15,0 | 31,1 | 10,5 | 19,4 |
| Bad Bergzabern, St. | 12 | 865 | 72,0 | 3 571 | 274 | 18 695 | 526 | 25 329 | 1 444 | 129 724 | 2 514 |
| | | | | 2,6 | 19,1 | 4,0 | 28,3 | 33,5 | 59,6 | 15,5 | 55,8 |
| Gleiszellen-Gleishorbach | 3 | 223 | . | . | . | . | . | . | . | . | . |
| Kapellen-Drusweiler | 4 | 56 | 30,1 | . | . | 506 | 20 | . | . | 2 611 | 108 |
| Schweigen-Rechtenbach | 5 | 132 | 40,7 | 805 | 59 | 1 612 | 85 | 5 052 | 384 | 10 892 | 621 |
| | | | | -27,4 | 3,5 | -33,8 | -19,8 | -18,0 | 2,1 | -20,2 | -15,7 |
| Vorderweidenthal | 5 | 172 | 42,1 | 434 | 6 | 2 174 | 30 | 3 522 | 18 | 9 749 | 52 |
| | | | | 103,8 | -25,0 | 37,3 | -31,8 | 40,5 | 28,6 | 32,9 | -44,7 |
| VG Edenkoben | 35 | 1 203 | 38,8 | 6 028 | 365 | 13 996 | 749 | 40 706 | 1 724 | 87 128 | 3 526 |
| | | | | 4,3 | 24,6 | -3,4 | 23,6 | 8,1 | 30,3 | 4,8 | 37,4 |
| Burrweiler | 3 | 69 | 58,0 | 558 | 8 | 1 200 | 8 | 3 242 | 62 | 7 163 | 86 |
| | | | | -8,8 | -73,3 | -3,2 | -88,9 | 4,5 | -39,2 | 3,3 | -60,0 |
| Edenkoben, St. | 10 | 623 | 27,9 | 2 405 | 219 | 5 206 | 381 | 18 024 | 999 | 34 329 | 1 897 |
| | | | | -6,0 | 52,1 | -11,5 | 58,1 | 5,9 | 43,5 | 3,2 | 65,0 |
| Gleisweiler | 3 | 65 | 67,9 | 427 | - | 1 325 | - | 2 620 | 2 | 7 335 | 8 |
| | | | | 24,1 | 0,0 | -3,3 | 0,0 | 15,5 | -83,3 | 5,8 | -89,5 |
| Rhodt unter Rietburg | 12 | 234 | 51,7 | 1 373 | 50 | 3 629 | 156 | 8 785 | 223 | 22 576 | 654 |
| | | | | 23,2 | 38,9 | 3,1 | 54,5 | 14,6 | 36,0 | 6,4 | 48,3 |
| Weyher in der Pfalz | 3 | 59 | 33,5 | 229 | - | 593 | - | 1 149 | 2 | 2 898 | 4 |
| | | | | . | 0,0 | . | 0,0 | . | 0,0 | . | 0,0 |
| VG Herxheim | 5 | . | . | . | . | 2 293 | 229 | . | . | 15 128 | 1 306 |
| Herxheim bei Landau/Pfalz | 4 | . | . | . | . | . | . | . | . | . | . |
| VG Landau-Land | 42 | 1 079 | 46,1 | 5 652 | 692 | 14 927 | 1 443 | 29 044 | 2 723 | 71 879 | 6 173 |
| | | | | 10,9 | -6,6 | 8,7 | 0,4 | 7,4 | 6,9 | 8,3 | 22,5 |
| Billigheim-Ingenheim | 6 | 409 | 50,1 | 1 833 | 436 | 6 142 | 869 | 8 007 | 1 449 | 24 887 | 2 671 |
| | | | | -5,3 | -21,2 | -2,1 | -13,4 | -0,3 | -7,1 | -1,7 | -5,8 |
| Göcklingen | 4 | 37 | . | . | - | . | - | . | - | . | - |
| | | | | . | 0,0 | . | 0,0 | . | 0,0 | . | 0,0 |
| Heuchelheim-Klingen | 7 | 90 | 27,1 | 198 | 3 | 733 | 11 | 1 130 | 36 | 3 761 | 153 |
| | | | | 8,2 | -62,5 | 30,9 | -42,1 | 11,3 | -18,2 | 28,0 | 36,6 |
| Ilbesheim bei Landau i. d. Pf. | 5 | 99 | 34,9 | 557 | 11 | 1 037 | 15 | 2 287 | 24 | 4 911 | 49 |
| Impflingen | 3 | 51 | 24,2 | 114 | 11 | 370 | 101 | 541 | 105 | 2 338 | 1 100 |
| | | | | -25,5 | -31,3 | -11,1 | 80,4 | -22,7 | 11,7 | -1,2 | 106,0 |
| Leinsweiler | 11 | 278 | 58,7 | 2 047 | 174 | 4 895 | 367 | 11 742 | 878 | 25 759 | 1 881 |
| | | | | 18,5 | 39,2 | 17,2 | 24,8 | 3,0 | 28,4 | 12,6 | 45,0 |
| VG Maikammer | 34 | 1 302 | 51,6 | 7 797 | 226 | 20 147 | 472 | 51 403 | 1 311 | 124 471 | 2 789 |
| | | | | 4,4 | -10,0 | 5,3 | -18,3 | 11,7 | 19,8 | 9,3 | 17,7 |
| Kirrweiler (Pfalz) | 7 | 127 | 41,7 | 534 | 14 | 1 587 | 30 | 2 885 | 30 | 7 572 | 66 |
| | | | | 2,7 | 75,0 | 4,9 | 114,3 | 5,7 | -28,6 | 3,1 | -25,0 |
| Maikammer | 10 | 421 | 34,6 | 1 808 | 42 | 4 373 | 124 | 15 542 | 408 | 38 432 | 1 011 |
| | | | | 5,2 | -23,6 | -2,3 | -15,1 | 17,9 | 31,2 | 14,1 | 41,0 |
| Sankt Martin | 17 | 754 | 62,7 | 5 455 | 170 | 14 187 | 318 | 32 976 | 873 | 78 467 | 1 712 |
| | | | | 4,3 | -9,6 | 7,9 | -23,9 | 9,5 | 17,8 | 7,7 | 9,4 |

| Verwaltungsbezirk | August 2023 | | | | | | | Januar - August 2023 | | | |
|-------------------|---------------|--------------|--------------------------------------------------------------|----------------|----------------|----------------|----------------|----------------------|----------------|----------------|----------------|
| | Be- triebe | Betten | | Gäste | | Übernachtungen | | Gäste | | Übernachtungen | |
| | | An- gebot | Auslas- tung | ins- gesamt | Aus- länder | ins- gesamt | Aus- länder | ins- gesamt | Aus- länder | ins- gesamt | Aus- länder |
| | Anzahl | % | Anzahl und Veränderung zu Aug. 2022 bzw. Jan.-Aug. 2022 in % | | | | | | | | |

noch: LK Südliche Weinstraße

| | | | | | | | | | | | |
|-----------------------------|------------|--------------|-------------|---------------|--------------|---------------|--------------|----------------|--------------|----------------|---------------|
| VG Offenbach an der Queich | 5 | . | . | . | . | 686 | 16 | . | . | 3 580 | 94 |
| Bornheim | 3 | . | . | . | . | . | . | . | . | . | . |
| | | | | | 0,0 | . | 0,0 | . | 0,0 | . | 0,0 |
| LK Südwestpfalz | 108 | 5 515 | 32,9 | 19 327 | 1 424 | 54 381 | 3 593 | 112 678 | 7 172 | 284 189 | 16 428 |
| | | | | -5,2 | 2,8 | -26,6 | 14,2 | 4,1 | 18,3 | -1,5 | 27,1 |
| VG Dahnener Felsenland | 62 | 3 109 | 37,0 | 10 917 | 723 | 34 465 | 2 152 | 61 279 | 3 095 | 173 863 | 8 589 |
| Bruchweiler-Bärenbach | 6 | 94 | 38,2 | 226 | 8 | 1 077 | 29 | 1 497 | 17 | 5 661 | 77 |
| Bundenthal | 4 | 75 | 69,1 | 472 | 18 | 1 554 | 39 | 2 723 | 110 | 7 147 | 191 |
| Dahn, St. | 14 | 1 606 | 39,6 | 6 864 | 565 | 19 099 | 1 554 | 38 333 | 2 456 | 99 545 | 6 429 |
| Fischbach bei Dahn | 11 | 231 | 24,2 | 481 | - | 1 678 | - | 2 790 | 25 | 8 976 | 147 |
| Ludwigswinkel | 9 | 287 | 26,8 | 817 | 39 | 2 307 | 68 | 3 637 | 140 | 9 603 | 348 |
| Nothweiler | 3 | 52 | 39,2 | 251 | 2 | 612 | 15 | 1 534 | 2 | 4 134 | 15 |
| Rumbach | 5 | 89 | 46,6 | 190 | 2 | 1 245 | 8 | 1 031 | 26 | 5 571 | 164 |
| Schönau (Pfalz) | 4 | 205 | 36,1 | 643 | - | 2 220 | - | 4 485 | - | 11 288 | - |
| | | | | . | . | -20,2 | x | . | . | -8,7 | x |
| VG Hauenstein | 15 | 432 | 33,2 | 2 024 | 254 | 4 309 | 418 | 12 846 | 1 340 | 26 176 | 2 362 |
| Hauenstein | 7 | 271 | 31,8 | 1 163 | 167 | 2 582 | 305 | 8 082 | 875 | 16 682 | 1 732 |
| Hinterweidenthal | 4 | . | . | . | . | 573 | 54 | . | . | 3 138 | 286 |
| Wilgartswiesen | 3 | 108 | . | . | . | -28,9 | -10,0 | . | . | -21,0 | -16,6 |
| VG Pirmasens-Land | 7 | 161 | 28,2 | 637 | 41 | 1 364 | 136 | 3 661 | 181 | 8 383 | 349 |
| Eppenbrunn | 3 | 87 | 29,1 | 376 | 24 | 759 | 48 | 2 033 | 84 | 4 111 | 139 |
| Lemberg | 4 | 74 | 27,3 | 261 | 17 | 605 | 88 | 1 628 | 97 | 4 272 | 210 |
| | | | | -13,8 | -8,9 | -11,3 | 65,9 | -1,5 | 2,8 | 1,1 | -11,9 |
| | | | | -12,6 | 140,0 | -5,9 | 118,2 | -9,2 | 2,4 | -7,5 | -21,0 |
| | | | | -15,5 | -51,4 | -17,1 | 46,7 | 10,3 | 3,2 | 11,0 | -4,5 |
| VG Rodalben | 6 | 767 | 37,0 | 2 740 | 114 | 8 505 | 462 | 12 460 | 494 | 33 592 | 1 731 |
| Rodalben, St. | 4 | . | . | . | . | . | . | -6,9 | 7,6 | . | . |
| | | | | -24,4 | -4,2 | . | . | . | . | . | . |
| VG Thaleisweiler-Wallhalben | 7 | 199 | 39,1 | 1 233 | 70 | 2 332 | 94 | 7 462 | 460 | 13 734 | 875 |
| | | | | 3,6 | -20,5 | -17,4 | -39,7 | 10,5 | 17,0 | 6,6 | 29,4 |
| VG Waldfischbach-Burgalben | 7 | 611 | 7,8 | 545 | 27 | 1 424 | 34 | 6 351 | 227 | 14 004 | 290 |
| Waldfischbach-Burgalben | 5 | . | . | . | . | . | . | 11,0 | 4,6 | -11,1 | -7,9 |
| | | | | -53,5 | -41,3 | -76,3 | -48,5 | . | . | . | . |
| VG Zweibrücken-Land | 4 | 236 | 28,0 | 1 231 | 195 | 1 982 | 297 | 8 619 | 1 375 | 14 437 | 2 232 |
| | | | | -17,8 | -25,3 | . | . | -8,6 | 28,0 | . | . |

| Verwaltungsbezirk | August 2023 | | | | | | | Januar - August 2023 | | | | | |
|----------------------------------|---------------|--------------|--------------------------------------------------------------|----------------|----------------|----------------|----------------|----------------------|----------------|----------------|----------------|--|--|
| | Be- triebe | Betten | | Gäste | | Übernachtungen | | Gäste | | Übernachtungen | | | |
| | | An- gebot | Auslas- tung | ins- gesamt | Aus- länder | ins- gesamt | Aus- länder | ins- gesamt | Aus- länder | ins- gesamt | Aus- länder | | |
| | Anzahl | % | Anzahl und Veränderung zu Aug. 2022 bzw. Jan.-Aug. 2022 in % | | | | | | | | | | |
| LK Trier-Saarburg | 199 | 18 016 | 34,5 | 46 497 | 18 826 | 186 587 | 108 156 | 270 473 | 84 173 | 917 151 | 386 788 | | |
| | | | | -14,9 | -15,4 | -11,6 | -5,5 | -1,0 | 3,1 | -0,5 | 7,2 | | |
| VG Hermeskeil | 12 | 2 338 | 7,2 | 1 738 | 359 | 5 066 | 1 753 | 11 454 | 1 975 | 28 530 | 8 482 | | |
| | | | | 2,1 | 21,3 | 13,9 | 91,2 | 6,1 | 62,2 | 10,2 | 125,6 | | |
| Hermeskeil, St. | 3 | 151 | . | 712 | 72 | . | . | 5 347 | 717 | . | . | | |
| | | | | 1,6 | 30,9 | . | . | 12,6 | 155,2 | . | . | | |
| Reinsfeld | 3 | . | . | 385 | 144 | 1 665 | 1 080 | 2 413 | 509 | 9 074 | 4 302 | | |
| | | | | . | . | . | . | . | . | . | . | | |
| VG Konz | 27 | 749 | 44,4 | 4 083 | 1 188 | 9 986 | 2 811 | 22 633 | 5 380 | 54 128 | 12 413 | | |
| | | | | -10,5 | -2,6 | -9,1 | 3,5 | -1,3 | 3,0 | 2,6 | 7,2 | | |
| Konz, St. | 8 | 236 | 43,2 | 1 265 | 498 | 3 058 | 1 192 | 5 688 | 1 736 | 13 703 | 4 244 | | |
| | | | | -8,8 | 1,2 | -9,2 | 3,7 | -21,3 | 0,8 | -17,7 | 3,8 | | |
| Nittel | 11 | 313 | 41,7 | 1 559 | 314 | 3 920 | 823 | 9 651 | 1 879 | 23 913 | 4 752 | | |
| | | | | -9,7 | 15,9 | -9,4 | 18,8 | 9,8 | 24,7 | 15,0 | 22,8 | | |
| Wasserliesch | 3 | 110 | 59,9 | 870 | 252 | 1 976 | 512 | 5 078 | 1 141 | 10 901 | 2 209 | | |
| | | | | -19,2 | -27,8 | -10,6 | -22,2 | 3,5 | -22,5 | 8,1 | -17,9 | | |
| VG Ruwer | 6 | 247 | 66,5 | 2 102 | 670 | 4 929 | 1 570 | 10 979 | 2 899 | 25 240 | 6 396 | | |
| | | | | -0,9 | 27,4 | -7,9 | 43,4 | 6,4 | 33,1 | 8,0 | 31,3 | | |
| VG Saarburg-Kell | 49 | 5 740 | 46,9 | 16 175 | 8 331 | 80 680 | 57 708 | 89 826 | 36 287 | 364 143 | 199 616 | | |
| | | | | -16,1 | -20,5 | -11,1 | -9,5 | -3,8 | 0,1 | -3,3 | 4,0 | | |
| Ayl | 3 | 75 | 55,0 | . | . | 1 238 | 369 | . | . | 6 013 | 1 292 | | |
| | | | | . | . | 1,8 | 75,7 | . | . | 11,7 | 61,5 | | |
| Kell am See | 9 | 1 491 | 58,1 | 3 689 | 2 038 | 26 004 | 19 003 | 27 643 | 12 296 | 140 238 | 80 451 | | |
| | | | | -18,2 | -18,0 | -4,0 | 1,5 | 3,2 | 22,0 | 5,6 | 24,1 | | |
| Palzem | 5 | 83 | 34,3 | 454 | 114 | 854 | 158 | 1 851 | 515 | 3 213 | 632 | | |
| | | | | 55,5 | 31,0 | 97,7 | 47,7 | -5,8 | -3,7 | 3,2 | -3,8 | | |
| Saarburg, St. | 18 | 3 510 | 45,3 | 9 475 | 5 534 | 47 693 | 37 080 | 45 814 | 20 660 | 186 962 | 112 129 | | |
| | | | | -20,5 | -24,4 | -16,2 | -15,1 | -9,5 | -11,5 | -9,9 | -7,8 | | |
| VG Schweich an der Röm. Weinstr. | 91 | 8 088 | 32,9 | 19 973 | 7 364 | 79 748 | 41 322 | 120 009 | 33 016 | 407 417 | 148 055 | | |
| | | | | -17,0 | -13,5 | -12,8 | -2,0 | 0,7 | 5,1 | 1,4 | 11,2 | | |
| Detzem | 3 | 63 | 28,4 | 147 | 33 | 536 | 143 | 709 | 168 | 2 095 | 528 | | |
| | | | | -17,4 | -15,4 | 9,8 | 32,4 | 6,9 | 44,8 | 6,9 | 45,5 | | |
| Fell | 3 | 74 | 5,0 | 64 | 27 | 112 | 58 | 230 | 78 | 408 | 170 | | |
| | | | | -4,5 | 58,8 | -13,8 | -14,7 | -5,3 | -1,3 | 10,3 | 1,2 | | |
| Kenn | 3 | . | . | . | . | . | . | . | . | . | . | | |
| | | | | . | . | . | . | . | . | . | . | | |
| Klüsserath | 3 | . | . | 434 | 85 | 1 483 | 353 | 2 336 | 242 | 7 543 | 782 | | |
| | | | | -46,7 | -80,2 | -36,0 | -71,9 | -51,2 | -88,8 | -45,0 | -87,2 | | |
| Köwerich | 4 | 125 | 15,0 | 154 | 29 | 562 | 46 | 799 | 82 | 2 551 | 202 | | |
| | | | | -30,0 | -23,7 | -38,9 | -72,8 | -12,5 | -23,4 | -21,4 | -45,6 | | |
| Leiwen | 22 | 2 810 | 55,6 | 7 725 | 4 104 | 46 900 | 33 303 | 64 988 | 20 263 | 266 742 | 118 423 | | |
| | | | | -30,2 | -15,5 | -16,2 | 1,6 | 6,1 | 21,5 | 4,0 | 20,6 | | |
| Longuich | 8 | 324 | 34,5 | 1 387 | 69 | 3 357 | 220 | 6 822 | 363 | 16 333 | 1 079 | | |
| | | | | 5,7 | -47,7 | -0,6 | -46,6 | 7,8 | -31,3 | 5,2 | -37,8 | | |
| Mehring | 15 | 447 | 34,6 | 2 076 | 744 | 4 644 | 1 540 | 9 743 | 3 261 | 20 717 | 6 823 | | |
| | | | | 14,1 | 33,6 | 13,9 | 31,5 | 5,8 | 13,6 | 6,5 | 17,2 | | |
| Riol | 3 | . | . | . | . | . | . | . | . | . | . | | |
| | | | | . | . | . | . | . | . | . | . | | |
| Schweich, St. | 6 | 795 | 22,1 | 1 974 | 570 | 5 260 | 1 581 | 9 177 | 2 010 | 23 792 | 5 463 | | |
| | | | | -4,1 | 15,9 | -3,8 | 10,7 | 4,8 | 6,6 | 5,7 | 8,7 | | |
| Thörnich | 3 | 154 | 20,5 | 200 | 20 | 945 | 64 | 874 | 77 | 3 651 | 206 | | |
| | | | | 4,7 | 17,6 | -27,0 | -1,5 | 0,0 | 92,5 | -17,9 | 73,1 | | |
| Trittenheim | 14 | 515 | 40,4 | 2 770 | 1 147 | 6 247 | 2 579 | 12 747 | 4 602 | 27 748 | 9 999 | | |
| | | | | -2,3 | -10,5 | -3,8 | -6,6 | 5,8 | 0,5 | 6,0 | 4,0 | | |
| VG Trier-Land | 14 | 854 | 24,1 | 2 426 | 914 | 6 178 | 2 992 | 15 572 | 4 616 | 37 693 | 11 826 | | |
| | | | | -16,1 | -24,5 | -23,6 | -21,0 | -7,1 | -13,6 | -9,3 | -23,3 | | |
| Kordel | 3 | 65 | 55,8 | 435 | 240 | 1 088 | 683 | 2 230 | 931 | 4 688 | 2 225 | | |
| | | | | -4,6 | 15,4 | -13,5 | 6,9 | 13,2 | 28,8 | 1,7 | 12,7 | | |

| Verwaltungsbezirk | August 2023 | | | | | | | Januar - August 2023 | | | |
|-------------------|---------------|--------------|--------------------------------------------------------------|----------------|----------------|----------------|----------------|----------------------|----------------|----------------|----------------|
| | Be- triebe | Betten | | Gäste | | Übernachtungen | | Gäste | | Übernachtungen | |
| | | An- gebot | Auslas- tung | ins- gesamt | Aus- länder | ins- gesamt | Aus- länder | ins- gesamt | Aus- länder | ins- gesamt | Aus- länder |
| | Anzahl | % | Anzahl und Veränderung zu Aug. 2022 bzw. Jan.-Aug. 2022 in % | | | | | | | | |

noch: LK Trier-Saarburg

| | | | | | | | | | | | |
|---------------------------|------------|---------------|-------------|---------------|---------------|----------------|---------------|----------------|---------------|----------------|----------------|
| Langsur | 3 | . | . | 584 | 284 | . | . | 3 322 | 1 328 | . | . |
| Ralingen | 3 | 120 | . | . | . | . | . | . | . | . | . |
| LK Vulkaneifel | 126 | 11 609 | 56,1 | 43 882 | 15 238 | 195 430 | 85 198 | 235 778 | 65 277 | 868 824 | 293 872 |
| | | | | -0,6 | -3,1 | 7,5 | 14,9 | -12,0 | -6,7 | -13,2 | 1,0 |
| VG Daun | 57 | 3 912 | 43,0 | . | . | 50 434 | 12 199 | . | . | 299 601 | 54 750 |
| | | | | . | . | -7,0 | -1,7 | . | . | 1,5 | 7,2 |
| Daun, St. | 14 | 1 686 | 50,0 | 8 527 | 2 096 | 25 280 | 6 820 | 48 415 | 9 184 | 144 036 | 26 930 |
| | | | | 1,7 | 6,3 | -3,8 | 13,1 | 12,4 | 11,9 | 6,3 | 10,5 |
| Deudesfeld | 4 | 129 | 71,6 | 715 | 326 | 2 771 | 1 116 | 4 131 | 1 872 | 14 200 | 5 558 |
| | | | | -1,1 | 12,8 | -1,8 | 14,7 | 4,4 | 10,6 | 0,7 | 9,8 |
| Gillensfeld | 5 | 462 | 23,5 | 1 549 | 357 | 3 254 | 941 | 6 374 | 1 100 | 15 004 | 3 415 |
| | | | | -4,6 | 15,9 | -24,6 | -29,8 | 0,5 | 12,1 | -4,4 | 5,5 |
| Schalkenmehren | 7 | 424 | 55,5 | 2 176 | 275 | 7 063 | 855 | 16 725 | 1 684 | 52 636 | 5 063 |
| | | | | 3,3 | 21,1 | 6,2 | 36,1 | -1,5 | 20,4 | 0,0 | 37,0 |
| Üdersdorf | 4 | 69 | 34,3 | 366 | 53 | 709 | 99 | 755 | 140 | 1 495 | 300 |
| | | | | 65,6 | -29,3 | 111,6 | -34,9 | 7,9 | -40,2 | 12,8 | -31,0 |
| Wallenborn | 3 | 39 | 34,4 | 223 | 73 | 402 | 124 | 1 042 | 280 | 1 937 | 571 |
| | | | | 25,3 | -14,1 | . | . | 18,4 | -15,7 | . | . |
| VG Gerolstein | 55 | 4 831 | . | 16 084 | 6 330 | . | . | 95 816 | 31 364 | . | . |
| | | | | . | . | . | . | . | . | . | . |
| Birgel | 3 | 73 | 53,6 | 568 | 83 | 1 173 | 160 | 2 956 | 344 | 5 909 | 638 |
| | | | | 71,1 | -21,0 | 107,6 | -12,6 | 194,7 | 4,9 | 203,8 | 10,6 |
| Birresborn | 3 | 48 | 55,6 | 114 | 17 | 800 | 77 | 871 | 129 | 3 967 | 632 |
| | | | | . | . | 0,0 | -10,5 | . | . | -1,6 | -14,5 |
| Gerolstein, St. | 12 | 1 343 | 40,9 | 4 953 | 1 652 | 16 482 | 8 753 | 30 414 | 7 113 | 80 419 | 27 507 |
| | | | | -8,0 | -7,7 | 2,3 | 28,3 | 17,1 | 11,1 | 7,9 | 9,9 |
| Hillesheim, St. | 4 | 179 | 57,5 | 2 220 | 171 | 3 088 | 208 | 7 594 | 603 | 10 996 | 795 |
| | | | | 271,9 | 55,5 | 227,1 | 45,5 | 151,4 | -5,5 | 139,5 | -3,9 |
| Hohenfels-Essingen | 3 | . | . | . | . | . | . | . | . | . | . |
| Jünkerath | 3 | 193 | . | . | . | . | . | . | . | . | . |
| Lissendorf | 3 | 108 | 39,4 | . | . | 1 277 | 182 | . | . | 7 157 | 457 |
| | | | | . | . | -30,4 | 33,8 | . | . | -6,8 | 65,0 |
| Stadtkyll | 6 | 2 071 | 55,5 | 5 177 | 3 810 | 34 468 | 28 974 | 34 141 | 20 088 | 165 207 | 111 984 |
| | | | | -17,0 | -14,1 | 13,6 | 23,9 | 1,1 | 9,2 | 16,6 | 32,9 |
| Üxheim | 3 | 73 | 12,9 | 128 | - | 282 | - | 756 | - | 1 765 | - |
| | | | | -16,3 | 0,0 | -38,4 | 0,0 | 3,1 | 0,0 | -12,6 | 0,0 |
| VG Kelberg | 14 | 2 866 | . | . | . | . | . | . | . | . | . |
| | | | | . | . | . | . | . | . | . | . |
| Kelberg | 7 | 154 | 30,9 | 214 | 48 | 1 428 | 189 | 1 711 | 251 | 6 480 | 1 387 |
| | | | | -25,4 | -17,2 | -6,3 | -67,1 | 8,8 | 3,3 | -17,1 | -33,9 |
| LK Westerwaldkreis | 89 | 7 604 | 36,2 | 28 107 | 3 093 | 82 574 | 8 361 | 201 367 | 17 044 | 521 791 | 40 381 |
| | | | | -2,2 | 4,0 | -12,7 | 1,5 | 13,8 | 14,9 | 6,9 | 0,7 |
| VG Bad Marienberg (Ww.) | 16 | 937 | 37,3 | 4 520 | 260 | 10 496 | 853 | 32 528 | 2 347 | 72 238 | 7 144 |
| | | | | 1,0 | -15,6 | 2,6 | -7,0 | 12,9 | 30,0 | 10,8 | 3,2 |
| Bad Marienberg (Ww.), St. | 11 | 772 | 40,5 | 4 080 | 260 | 9 390 | 853 | 29 249 | 2 065 | 64 466 | 6 431 |
| | | | | 2,8 | 8,3 | 3,1 | 10,6 | 14,0 | 34,8 | 12,0 | 3,7 |
| Nistertal | 4 | . | . | . | - | . | - | . | . | . | . |
| | | | | . | . | . | . | . | . | . | . |
| VG Hachenburg | 14 | 1 254 | 33,7 | 2 815 | 252 | 12 687 | 602 | 18 766 | 1 423 | 83 605 | 2 985 |
| | | | | -15,5 | 8,6 | -3,0 | 16,9 | 6,8 | 25,9 | 27,6 | 15,9 |

| Verwaltungsbezirk | August 2023 | | | | | | | Januar - August 2023 | | | |
|-------------------|---------------|--------------|--------------------------------------------------------------|----------------|----------------|----------------|----------------|----------------------|----------------|----------------|----------------|
| | Be- triebe | Betten | | Gäste | | Übernachtungen | | Gäste | | Übernachtungen | |
| | | An- gebot | Auslas- tung | ins- gesamt | Aus- länder | ins- gesamt | Aus- länder | ins- gesamt | Aus- länder | ins- gesamt | Aus- länder |
| | Anzahl | % | Anzahl und Veränderung zu Aug. 2022 bzw. Jan.-Aug. 2022 in % | | | | | | | | |

noch: LK Westerwaldkreis

| | | | | | | | | | | | |
|------------------------|--------------|----------------|-------------|----------------|----------------|------------------|----------------|------------------|------------------|-------------------|------------------|
| Hachenburg, St. | 5 | 504 | 57,8 | 1 151 | 107 | 8 735 | 267 | 9 154 | 623 | 62 776 | 1 300 |
| | | | | -8,5 | 27,4 | 11,0 | 32,8 | 3,6 | 55,0 | 36,4 | 34,6 |
| VG Höhr-Grenzhausen | 6 | 697 | 55,5 | 5 649 | 931 | 11 595 | 1 818 | 45 861 | 5 055 | 83 050 | 9 034 |
| | | | | -4,4 | 18,0 | -3,7 | 26,5 | 14,6 | 29,5 | 6,7 | 22,1 |
| Höhr-Grenzhausen, St. | 5 | . | . | . | . | . | . | . | . | . | . |
| VG Montabaur | 20 | 1 226 | 35,0 | 5 868 | 868 | 12 888 | 1 418 | 43 779 | 4 552 | 93 215 | 7 320 |
| | | | | 1,5 | 1,0 | -18,3 | 4,2 | 19,9 | 12,5 | 5,5 | 6,4 |
| Montabaur, St. | 7 | 415 | 53,8 | 2 819 | 251 | 6 699 | 465 | 21 194 | 1 576 | 46 017 | 2 643 |
| | | | | -4,2 | -0,4 | -5,9 | -2,3 | 19,6 | -0,8 | 7,4 | -13,6 |
| VG Rennerod | 8 | 1 327 | 61,2 | 4 492 | 213 | 24 375 | 2 045 | 30 740 | 692 | 125 329 | 4 510 |
| | | | | 13,7 | 10,9 | -17,8 | -15,9 | 17,0 | -15,1 | 1,1 | -33,0 |
| Rennerod, St. | 3 | 34 | 22,0 | 87 | - | 224 | - | 467 | 6 | 1 271 | 18 |
| | | | | . | 0,0 | . | 0,0 | . | 0,0 | . | 0,0 |
| VG Selters (Ww.) | 7 | . | . | 1 826 | 144 | 3 991 | 316 | 6 404 | 367 | 16 868 | 815 |
| | | | | 30,6 | 108,7 | -17,7 | 56,4 | -9,7 | -4,4 | -18,4 | -36,1 |
| VG Wallmerod | 3 | 65 | . | . | . | . | . | . | . | . | . |
| | | | | . | . | . | . | . | . | . | . |
| VG Westerburg | 7 | 747 | 14,0 | 1 616 | 189 | 3 128 | 314 | 12 829 | 791 | 22 554 | 1 338 |
| | | | | -27,2 | 46,5 | -35,4 | 49,5 | 10,3 | -3,3 | -10,3 | -33,7 |
| Westerburg, St. | 5 | . | . | . | . | . | . | . | . | . | . |
| | | | | . | . | . | . | . | . | . | . |
| VG Wirges | 6 | 189 | 25,4 | 403 | 99 | 1 443 | 715 | 3 217 | 800 | 11 311 | 5 229 |
| | | | | -22,5 | -46,8 | -30,8 | -17,4 | 26,0 | -12,9 | 19,8 | 16,8 |
| Rheinland-Pfalz | 3 265 | 220 710 | 41,2 | 941 309 | 236 121 | 2 727 743 | 802 623 | 5 720 953 | 1 156 191 | 15 073 822 | 3 425 411 |
| | | | | -2,2 | -2,7 | -2,7 | -1,7 | 9,6 | 13,1 | 6,9 | 10,4 |

Impressum

Herausgeber:
Statistisches Landesamt Rheinland-Pfalz
Mainzer Straße 14-16
56130 Bad Ems

Telefon: 02603 71-0
Telefax: 02603 71-3150

E-Mail: poststelle@statistik.rlp.de
Internet: www.statistik.rlp.de

Kostenfreier Download im Internet: <http://www.statistik.rlp.de/de/publikationen/statistische-berichte/>

© Statistisches Landesamt Rheinland-Pfalz · Bad Ems · 2023

Vervielfältigung und Verbreitung, auch auszugsweise, mit Quellenangabe gestattet.