



2018

STATISTISCHE BERICHTE



Korrigierte Fassung vom 28.03.2018

Gemeindefinanzen 2014

Jahresrechnungsergebnisse



Zeichenerklärungen

0	Zahl ungleich Null, Betrag jedoch kleiner als die Hälfte von 1 in der letzten ausgewiesenen Stelle
-	nichts vorhanden
.	Zahl unbekannt oder geheim
x	Nachweis nicht sinnvoll
...	Zahl fällt später an
/	keine Angabe, da Zahl nicht sicher genug
()	Aussagewert eingeschränkt, da Zahl statistisch unsicher
D	Durchschnitt
p	vorläufig
r	revidiert
s	geschätzt

Für die Abgrenzung von Größenklassen wird im Allgemeinen anstelle einer ausführlichen Beschreibung „50 bis unter 100“ die Darstellungsform „50 – 100“ verwendet.

Einzelwerte in Tabellen werden im Allgemeinen ohne Rücksicht auf die Endsumme gerundet.

Abkürzungen

St.	kreisfreie Stadt
LK	Landkreis
gkSt.	große kreisangehörige Stadt
GV	Gemeindeverbände
BBesG	Bundesbesoldungsgesetz
SGB	Sozialgesetzbuch
u. Ä.	und Ähnliches
dgl.	dergleichen

Inhalt

Seite

Informationen zur Statistik	5
--	----------

Tabellen

T 1	Bevölkerung der Gemeinden und Gemeindeverbände 2014 nach Gebietskörperschaftsgruppen und Gemeindegrößenklassen	19
T 2	Bevölkerung am 30.06.2009–2014 nach Verwaltungsbezirken	20
T 3	Zweckverbände und andere juristische Personen zwischengemeindlicher Zusammenarbeit zum 31.12.2009–2014	21
Ausgaben und Einnahmen in gesamtwirtschaftlicher Gruppierung		
T 4	Ausgaben und Einnahmen der Gemeinden und Gemeindeverbände 2009–2014 nach Arten	23
T 5	Ausgaben und Einnahmen der Gemeinden und Gemeindeverbände 2014 nach Gebietskörperschaftsgruppen und Arten	27
T 6	Ausgaben und Einnahmen der Gemeinden und Gemeindeverbände 2014 nach Aufgabenbereichen und Arten	31
Ausgaben und Einnahmen in finanzwirtschaftlicher Gruppierung		
T 7	Ausgaben und Einnahmen der Gemeinden und Gemeindeverbände 2009–2014 nach Arten und Aufgabenbereichen	35
T 8	Bruttoausgaben der Gemeinden und Gemeindeverbände 2009–2014 nach Gebietskörperschaftsgruppen und Aufgabenbereichen	39
T 9	Unmittelbare Ausgaben der Gemeinden und Gemeindeverbände 2009–2014 nach Gebietskörperschaftsgruppen und Aufgabenbereichen	41
T 10	Nettoausgaben der Gemeinden und Gemeindeverbände 2009–2014 nach Gebietskörperschaftsgruppen und Aufgabenbereichen	43
T 11	Ausgaben und Einnahmen der Gemeinden und Gemeindeverbände 2014 nach Arten, Aufgabenbereichen und Gebietskörperschaftsgruppen	45
Ausgaben und Einnahmen in haushaltmäßiger Gruppierung		
T 12	Ausgaben der Gemeinden und Gemeindeverbände 2014 nach Arten und Aufgabengebieten	51
T 13	Einnahmen der Gemeinden und Gemeindeverbände 2014 nach Arten und Aufgabengebieten	75
T 14	Ausgaben der Gemeinden und Gemeindeverbände 2014 nach Gebietskörperschaftsgruppen und Arten	99
T 15	Einnahmen der Gemeinden und Gemeindeverbände 2014 nach Gebietskörperschaftsgruppen und Arten	103

Inhalt

Seite

Tabellen

T 16	Ausgaben der Gemeinden und Gemeindeverbände 2014 nach Arten, Gebietskörperschaftsgruppen und Gemeindegrößenklassen	107
T 17	Einnahmen der Gemeinden und Gemeindeverbände 2014 nach Arten, Gebietskörperschaftsgruppen und Gemeindegrößenklassen	113
T 18	Ausgaben der Gemeinden und Gemeindeverbände 2014 nach Arten und Verwaltungsbezirken	119
T 19	Einnahmen der Gemeinden und Gemeindeverbände 2014 nach Arten und Verwaltungsbezirken	123
T 20	Ausgaben der kreisangehörigen Gemeinden und der Verbandsgemeinden 2014 nach Arten und Verwaltungsbezirken	127
T 21	Einnahmen der kreisangehörigen Gemeinden und der Verbandsgemeinden 2014 nach Arten und Verwaltungsbezirken	131
T 22	Ausgaben der Landkreise 2014 nach Arten und Verwaltungsbezirken	135
T 23	Einnahmen der Landkreise 2014 nach Arten und Verwaltungsbezirken	139
T 24	Ausgaben und Einnahmen der verbandsfreien Gemeinden sowie der Verbandsgemeinden und ihrer Ortsgemeinden 2014 nach Arten und Verwaltungsbezirken	143
Kommunale Zweckverbände		
T 25	Ausgaben der Zweckverbände und der sonstigen juristischen Personen zwischengemeindlicher Zusammenarbeit 2014 nach Aufgabengebieten und Arten	218
T 26	Einnahmen der Zweckverbände und der sonstigen juristischen Personen zwischengemeindlicher Zusammenarbeit 2014 nach Aufgabengebieten und Arten	221

Grafiken

G 1	Gesamtausgaben der Gemeinden und Gemeindeverbände für ausgewählte Aufgabengebiete 2008–2014	22
-----	---	----

Übersichten

Ü 1	Verzeichnis der kreisfreien Städte, Kreise, Verbandsgemeinden und Gemeinden	224
-----	---	-----

Informationen zur Statistik

Rechtsgrundlage

Nach dem Finanz- und Personalstatistikgesetz vom 22.02.2006 (BGBl. I S. 438) in der derzeit gültigen Fassung wird jährlich zum 31.12. eine Bundesstatistik über die Ausgaben und Einnahmen der Gemeinden und Gemeindeverbände sowie der Zweckverbände mit doppischer Buchführung durchgeführt. (§ 3 Abs. 2 Nr. 1 und Abs. 7 Nr. 2 FPStatG)

Berichtskreis

Der Berichtskreis besteht aus den Gemeinden sowie den doppisch buchenden Zweckverbänden.

Zu den Gemeinden zählen in Rheinland-Pfalz die kreisfreien Städte, die verbandsfreien Gemeinden, die großen kreisangehörigen Städte und die Ortsgemeinden; unter Gemeindeverbände werden die Verbandsgemeinden und die Landkreise sowie der Bezirksverband Pfalz subsumiert.

Zweckverbände sind Körperschaften des öffentlichen Rechts, in denen neben mindestens einer kommunalen Gebietskörperschaft auch sonstige juristische Personen des öffentlichen und privaten Rechts oder natürliche Personen Mitglied sein können, z. B. Kindergartenzweckverbände. Zweckverbände, die nach der kaufmännischen Buchführung Rechnung legen, werden nicht hier, sondern in der Statistik der Jahresabschlüsse öffentlich bestimmter Fonds, Einrichtungen und Unternehmen erfasst.

Durchführung der Statistik

Ausgangspunkt der Jahresrechnungsstatistik sind die in den Finanzrechnungen der Kommunen verbuchten Beträge in der vom Haushaltsrecht vorgegebenen Haushaltssystematik. Das kommunale Haushaltsrecht in Rheinland-Pfalz wurde durch die Verabschiedung des Landesgesetzes zur Einführung der kommunalen Doppik (KomDoppikLG) vom 2. März 2006 (GVBl. 2006, S. 57) grundlegend reformiert. Die rheinland-pfälzischen Kommunen mussten ihr Haushalts- und Rechnungswesen ab dem Haushaltsjahr 2007, spätestens jedoch ab dem Jahr 2009, von der Kameralistik auf die kommunale Doppik umstellen, d. h. ihre Bücher ab diesem Jahr nach den Regeln der doppelten Buchführung, allerdings angepasst an die Bedürfnisse der Kommunen, führen.

Anlass für die Reform in Rheinland-Pfalz war ein Beschluss der Ständigen Konferenz der Innenminister und -senatoren der Länder (IMK) vom November 2003, das kommunale Haushaltsrecht grundlegend zu reformieren. Damit wurde das Ziel verfolgt, die Möglichkeit zu schaffen, die Gemeinden nach wirtschaftlichen Grundsätzen führen zu können, indem anstatt von Ausgaben und Einnahmen nunmehr Aufwendungen und Erträge (Ergebnisrechnung) und damit auch der nicht zahlungswirksame Ressourcenverbrauch erfasst werden. Gleichzeitig werden in der Finanzrechnung die Ein- und Auszahlungen eines Haushaltsjahres nach dem Zahlungs- bzw. Kassenwirksamkeitsprinzip nachgewiesen.

Durch das Landesgesetz zur Einführung der kommunalen Doppik wurden §§ 93 bis 114 und 116 der Gemeindeordnung (GemO) neu gefasst. Diese Vorschriften und die weiteren aufgrund gesetzlicher Ermächtigung erlassenen Rechts- und Verwaltungsvorschriften ersetzen die Vorschriften über die kameralistische Haushaltswirtschaft. Durch die Verabschiedung der Verwaltungsvorschrift über den Produkt- und Kontenrahmenplan mit Zuordnungsvorschriften für die kommunale Haushaltswirtschaft und Muster zur Gemeindeordnung und Gemeindehaushaltsverordnung (VV Gemeindehaushaltssystematik - VV GemHSys) vom 23. November 2006 wurde die Systematik der kommunalen Doppik in Rheinland-Pfalz festgelegt.

Das Erhebungsprogramm der Jahresrechnungsstatistik hat infolge der Einführung der kommunalen Doppik, die nicht nur in Rheinland-Pfalz, sondern auch in anderen Bundesländern vollzogen wurde, Änderungen erfahren. Im Jahr 2006 wurde das Gesetz über Finanz- und Personalstatistiken (FPStatG) dahingehend geändert, dass die Statistischen Landesämter bei denjenigen Kommunen, die bereits die kommunale Doppik anwenden, die Ein- und Auszahlungen nach der neuen doppischen und nicht mehr die Ist-Einnahmen und Ist-Ausgaben nach der traditionellen kameralen Systematik abfragen. An die Stelle der Erhebung nach Gruppierungen und Gliederungen ist demnach eine Erhebung nach Konten der Finanzrechnung und Produkten getreten.

Mit der Doppikeinführung waren Umstellungsschwierigkeiten verbunden, die sich auch auf die Qualität der amtlichen Statistik auswirkten. Aktuell wurde für den Erhebungszeitraum 2014 in einem Fall das Vorjahresergebnis geliefert, da das Rechnungsergebnis nicht rechtzeitig ermittelt werden konnte. Interkommunale Vergleiche werden durch Unterschiede in der Verbuchungspraxis erschwert. Schließlich ist durch die Änderung der Haushaltssystematik die intertemporale Vergleichbarkeit eingeschränkt.

Bislang wurde zwischen den statistischen Ämtern der Länder und des Bundes noch kein einvernehmliches Darstellungskonzept auf Basis des doppelischen Rechnungswesens vereinbart. Daher orientiert sich das Darstellungsprogramm der Ergebnisse der Jahresrechnungsstatistik weiterhin an der kamerale Systematik entsprechend der Verwaltungsvorschriften über die Gliederung und Gruppierung der kommunalen Haushaltspläne. Insofern beziehen sich die nachstehenden Ausführungen in dem vorliegenden statistischen Bericht weiterhin auf die kamerale Haushaltssystematik.

Finanzstatistische Grundbegriffe

Gesamtwirtschaftliche Darstellung

Hauptzweck der gesamtwirtschaftlichen Darstellung der Ausgaben und Einnahmen der kommunalen Gebietskörperschaften ist es, die Zusammenhänge zwischen den öffentlichen Haushalten und der gesamten Volkswirtschaft darzustellen. Die gesamtwirtschaftliche Darstellung zeigt, wie die Gebietskörperschaften in ihrer Gesamtheit mit den übrigen Bereichen der Volkswirtschaft verzahnt sind, sodass deutlich wird, in welchem Ausmaß die „öffentlichen Hände“ der verschiedenen Ebenen den Wirtschaftsablauf und die konjunkturelle Entwicklung beeinflussen. Sie gibt darüber hinaus eine gute Übersicht über den finanziellen Status der einzelnen Gebietskörperschaften und liefert damit einen brauchbaren Ansatzpunkt und Vergleichsmaßstab zur Beurteilung ihres Finanzgebarens. Weniger geeignet ist die gesamtwirtschaftliche Gruppierung der Ausgaben und Einnahmen jedoch, wenn es darum geht, die einzelnen öffentlichen Aufgabengebiete näher zu durchleuchten und darzustellen, in welchem Umfang und in welcher Form die Gebietskörperschaften der verschiedenen Ebenen zur Erfüllung und Finanzierung der einzelnen Aufgaben beitragen.

Das Gliederungsschema für die gesamtwirtschaftliche Gruppierung unterscheidet zwischen der laufenden Rechnung und der Kapitalrechnung. Die den besonderen Finanzierungsvorgängen zuzurechnenden Ausgaben und Einnahmen werden nicht in die Gesamtsummen der Ausgaben und Einnahmen einbezogen, sondern „unter dem Strich“ als eigener Ausgabe- und Einnahmeblock nachgewiesen. In den Tabellen, in denen die gesamtwirtschaftliche Gruppierung mit der funktionalen Gliederung kombiniert wird, erübrigt sich die Darstellung der besonderen Finanzierungsvorgänge ganz, da sie nur den Gesamthaushalt betreffen und nicht einzelnen Aufgabengebieten zugeordnet werden können.

Laufende Rechnung

Auf der Ausgabenseite der *laufenden Rechnung* erscheinen als wichtigste Positionen die Personalausgaben und der laufende Sachaufwand, dem in einem weiteren Sinne auch die Zinsausgaben zuzurechnen sind. Es handelt sich hier grundsätzlich um diejenigen Ausgaben, die als „Staatsverbrauch“ in die volkswirtschaftliche Gesamtrechnung eingehen. Daneben stehen die Übertragungen, die als Zahlungen ohne Gegenleistung zu definieren sind; auf der Ausgabenseite der laufenden Rechnung können sie entweder als laufende Zuweisungen und Zuschüsse oder als Schuldendiensthilfen vorkommen. Auf der Einnahmenseite der laufenden Rechnung sind demgegenüber die laufenden Einnahmen zu verbuchen, die zur Finanzierung der laufenden Ausgaben zur Verfügung stehen. Es sind dies die Steuern und steuerähnlichen Einnahmen, die Leistungsentgelte (Einnahmen aus wirtschaftlicher Tätigkeit, Zinseinnahmen, Gebühren u. dgl.) und die Übertragungen. Da die Steuereinnahmen in ihrer Gesamtheit der laufenden Rechnung zugeordnet werden, obwohl sie zu einem wesentlichen Teil auch zur Deckung der Ausgaben der Kapitalrechnung dienen, sollten in der laufenden Rechnung die Einnahmen die Ausgaben immer übersteigen. Je größer dieser Saldo ist, auf desto mehr „freie Mittel“ können die Gebietskörperschaften zur Finanzierung von Sachinvestitionen zurückgreifen.

Kapitalrechnung

In der *Kapitalrechnung* stehen den Sachinvestitionen, den Vermögensübertragungen, den Darlehen, dem Erwerb von Beteiligungen und den Tilgungsausgaben an den öffentlichen Bereich auf der Ausgabenseite die Einnahmen aus der Veräußerung von Sachvermögen, die Vermögensübertragungen (d. h. in erster Linie die den

Gebietskörperschaften zufließenden Zuweisungen und Zuschüsse für Investitionen), die Darlehensrückflüsse, die Einnahmen aus der Veräußerung von Beteiligungen und die Schuldenaufnahmen vom öffentlichen Bereich auf der Einnahmenseite gegenüber.

Jede Ausgabeposition korrespondiert dabei mit einer entsprechenden Einnahmeposition. Die Schuldenaufnahmen vom öffentlichen Bereich und die Tilgung dieser Schulden erscheinen in der Kapitalrechnung und nicht unter den besonderen Finanzierungsvorgängen da es sich hier um Zahlungen innerhalb des öffentlichen Bereichs handelt, die gesamtwirtschaftlich als rückzahlbare Zuweisungen gelten können, während durch den Nachweis der besonderen Finanzierungsvorgänge in erster Linie deutlich gemacht werden soll, in welchem Umfang die Gebietskörperschaften den Kreditmarkt in Anspruch nehmen. Da die Einnahmen der Kapitalrechnung regelmäßig nicht zur Deckung der Ausgaben ausreichen, schließt die Kapitalrechnung normalerweise mit einem Defizit ab. Diese „Finanzierungslücke“ wird durch den Überschuss der laufenden Rechnung und gegebenenfalls durch eine entsprechende Nettokreditaufnahme am Kapitalmarkt geschlossen.

Besondere Finanzierungsvorgänge

Unter den besonderen Finanzierungsvorgängen sind die den Gesamthaushalt einer Körperschaft ausgleichenden periodenübergreifenden Finanztransaktionen zusammengefasst. Sie umfassen, ausgehend vom doppischen Rechnungswesen, ausschließlich die Schuldentilgung und -aufnahme.

Der Umfang der Nettokreditaufnahme ergibt sich als Saldo der *besonderen Finanzierungsvorgänge*, indem die Einnahmen aus den Schuldenaufnahmen am Kreditmarkt gegen die Ausgaben durch die Tilgung von Schulden aus Kreditmarktmitteln, verrechnet werden. Den Schulden aus Kreditmarktmitteln sind dabei auch die Schulden bei Sozialversicherungsträgern zuzuordnen. In der Regel dürften die Einnahmen aus den besonderen Finanzierungsvorgängen die Ausgaben insoweit übersteigen, als die Kreditaufnahme zur Durchführung von Investitionen erfolgt.

Finanzwirtschaftliche Darstellung

Hauptzweck der finanzwirtschaftlichen Darstellung ist es, die einzelnen öffentlichen Aufgabengebiete näher zu durchleuchten und darzustellen, in welchem Umfang und in welcher Form die Gebietskörperschaften der verschiedenen Ebenen zur Erfüllung und Finanzierung der einzelnen Aufgaben beitragen. In der finanzwirtschaftlichen Gruppierung werden die folgenden Ausgabe- und Einnahmegruppen voneinander abgegrenzt:

- auf der Ausgabenseite
 - Unmittelbare Ausgaben (ohne Zahlungen an andere Bereiche)
 - Zahlungen an andere Bereiche
 - Zahlungen an den öffentlichen Bereich
- auf der Einnahmenseite
 - Unmittelbare Einnahmen (ohne Zahlungen von anderen Bereichen)
 - Zahlungen von anderen Bereichen
 - Zahlungen vom öffentlichen Bereich

Die *unmittelbaren Ausgaben* (ohne die Zahlungen an andere Bereiche) repräsentieren denjenigen Betrag, den die öffentlichen Körperschaften selbst ausgeben, um Dienstleistungen oder Güter, die entweder für den laufenden Verbrauch oder zur Investition bestimmt sind, zu erwerben. In der Höhe dieses Betrages treten die öffentlichen Körperschaften also selbst am Markt als Käufer auf. Die unmittelbaren Ausgaben insgesamt umfassen darüber hinaus auch die *Zahlungen an andere Bereiche* und geben an, mit welchem Betrag die öffentlichen Körperschaften die Erfüllung einer bestimmten Aufgabe oder der in einem Aufgabengebiet gebündelten Funktionen selbst wahrnehmen, und zwar ohne Rücksicht darauf, ob und inwieweit sie diese Ausgaben aus eigenen Mitteln oder durch Zuweisungen von anderen Gebietskörperschaften finanzieren. Die *Zahlungen an den öffentlichen Bereich* schließlich lassen erkennen, in welchem Umfang andere öffentliche Körperschaften an der Aufgabenerfüllung beteiligt sind und welche finanziellen Leistungen sie dafür erhalten.

Die *Gliederung der Einnahmen* erfolgt im Wesentlichen nach den gleichen Gesichtspunkten. Zu den unmittelbaren Einnahmen (ohne die Zahlungen von anderen Bereichen) gehören aber neben den Leistungsentgelten, denen die Erwerbseinkünfte, Gebühren und Beiträge zuzuordnen sind, auch die Steuern und

steuerähnlichen Einnahmen, bei denen es sich um Zwangseinnahmen der öffentlichen Körperschaften handelt, denen keine speziellen Gegenleistungen von Seiten der öffentlichen Körperschaften gegenüberstehen.

Die bei der finanzwirtschaftlichen Darstellung verwandten Begriffe sind grundsätzlich die gleichen wie bei der gesamtwirtschaftlichen Darstellung. Völlig außer Betracht bleiben allerdings die „besonderen Finanzierungsvorgänge“, da die finanzwirtschaftliche Gruppierung primär eine Durchleuchtung der Ausgaben- und Einnahmgestaltung der einzelnen Aufgabengebiete zum Ziele hat, die „besonderen Finanzierungsvorgänge“ aber nur den Gesamthaushalt betreffen und in der Regel nicht den einzelnen Aufgabengebieten zugerechnet werden können.

Die Bruttoausgaben und -einnahmen werden zur Ermittlung der Gesamtausgaben und -einnahmen und der Nettoausgaben und -einnahmen sukzessive bereinigt, indem zunächst der Zahlungsverkehr zwischen den Gemeinden und Gemeindeverbänden und dann in einem zweiten Schritt die Zahlungen von anderen Ebenen des öffentlichen Bereichs abgesetzt werden.

Die bei der finanzwirtschaftlichen Gruppierung nachgewiesenen Positionen umfassen vielfach etwas heterogene Ausgabe- bzw. Einnahmearten. Hier ist zu berücksichtigen, dass eine Reihe von Ausgaben und Einnahmen zentral zu veranschlagen sind, sodass es sich nicht lohnt, sie bei der statistischen Aufbereitung in dem Katalog der Ausgabe- und Einnahmearten einzeln aufzuführen, da sie auch bei der Zusammenfassung mit anderen Ausgabe- und Einnahmearten unter einem speziellen Aufgabengebiet und damit getrennt von den anderen Ausgabe- und Einnahmearten dargestellt werden. Dies gilt zum Beispiel für die Steuern und steuerähnlichen Einnahmen sowie den Schuldendienst (Zins- und Tilgungsausgaben), die zentral innerhalb des Aufgabenbereichs „Allgemeine Finanzwirtschaft“ veranschlagt werden.

Haushaltsmäßige Darstellung

Die Darstellung der Ausgaben und Einnahmen in haushaltsmäßiger Gruppierung folgt den für die kommunalen Haushalte maßgebenden *Gruppierungsplänen* und hält sich auch bei der weiteren Untergliederung der Ergebnisse nach Aufgabengebieten an den kommunalen Gliederungsplan. Abweichend von der Haushaltssystematik werden jedoch auch in diesem Programmteil die Ausgaben den Einnahmen vorangestellt, da diese in der Finanzstatistik übliche Einteilung auch hier beibehalten werden soll. Während die Schemata für die gesamtwirtschaftliche und finanzwirtschaftliche Gruppierung der Ausgaben und Einnahmen bei der staatlichen und kommunalen Haushaltsrechnungsstatistik in nahezu unveränderter Form angewandt werden, ist dies bei der haushaltsmäßigen Darstellung nicht möglich. Eine vollständige Übereinstimmung der Haushaltssystematiken für den staatlichen und kommunalen Bereich ließ sich nicht realisieren; dafür sind die Aufgaben des Staates und der Kommunen und die Zwecksetzung der staatlichen und kommunalen Haushalte zu unterschiedlich. Da sich die haushaltsmäßige Darstellung an die Gruppierungspläne hält, ergeben sich hier zwangsläufig für den Staat und die Kommunen unterschiedliche Tabellenwerke.

In der *kommunalen Jahresrechnungsstatistik* steht die haushaltsmäßige Gruppierung der Ausgaben und Einnahmen im Vordergrund des Interesses, da diese Ergebnisse von den Gemeinden und Gemeindeverbänden unmittelbar als Vergleichsgrößen herangezogen werden können. Dieser Programmteil, aus dem die wichtigsten Ergebnisse ab Tabelle 12 des vorliegenden Statistischen Berichts veröffentlicht werden, nimmt daher auch im Rahmen der kommunalen Jahresstatistik den größten Raum ein. Der Tabellenaufbau unterscheidet entsprechend der Haushaltssystematik zwischen dem Verwaltungshaushalt und dem Vermögenshaushalt, wobei die Ausgaben und Einnahmen in diesen beiden Teilhaushalten nach den Gruppierungsnummern des obligatorischen Gruppierungsplans aufgeführt werden. Die Bereinigung der Ergebnisse von Doppelzählungen hängt grundsätzlich davon ab, ob es sich um Gesamtergebnisse für alle Gemeinden und Gemeindeverbände des Landes handelt oder um nach Gebietskörperschaftsgruppen, Gemeinde- und Verbandsgemeindegrößenklassen sowie Verwaltungsbezirken untergliederte Angaben. Im ersten Fall werden von den Bruttoausgaben und Bruttoeinnahmen des Verwaltungshaushalts und des Vermögenshaushalts zunächst die Zahlungen von Gemeinden und Gemeindeverbänden abgezogen. Die Absetzung der haushaltstechnischen Verrechnungen erfolgt erst nach der Addition der Gesamtausgaben und Gesamteinnahmen des Verwaltungs- und Vermögenshaushalts. Zur Ermittlung der Nettoausgaben und Nettoeinnahmen sind dann nochmals von diesen bereinigten Gesamtausgaben und Gesamteinnahmen die Zahlungen von anderen Ebenen des öffentlichen Bereichs zu subtrahieren.

Die Bereinigung von Doppelzählungen ist bei der Darstellung von Ergebnissen für die Gebietskörperschaftsgruppen, Gemeinde- und Verbandsgemeindegrößenklassen sowie Verwaltungsbezirke nicht möglich, da die Ermittlung der Gesamtausgaben und Gesamteinnahmen eine entsprechend differenzierte Erfassung des Zahlungsverkehrs der Gemeinden und Gemeindeverbände untereinander voraussetzen würde; dazu müsste in der Haushaltssystematik bei der Unterscheidung der Zahlungsbereiche der Sektor „Gemeinden und Gemeindeverbände“ entsprechend weiter untergliedert werden, was praktisch ausgeschlossen ist. Daher können die Summen des Verwaltungs- und Vermögenshaushalts in diesen Fällen nur „brutto“ nachgewiesen werden. Die Bereinigung erfolgt erst in den Abschlusssummen, indem zunächst von den Bruttoausgaben und Bruttoeinnahmen des Verwaltungs- und Vermögenshaushalts die haushaltstechnischen Verrechnungen abgesetzt und dann in einem zweiten Schritt die so ermittelten bereinigten Bruttoausgaben und Bruttoeinnahmen um die Zahlungen vom öffentlichen Bereich vermindert werden, um die Nettoausgaben und Nettoeinnahmen zu errechnen.

Finanzstatistische Bereinigungen und Zahlungsbereiche

Haushaltstechnische Verrechnungen

In den Abschlusssummen der Haushalte und damit auch in der Darstellung der Ergebnisse in der haushaltmäßigen Gruppierung sind die haushaltstechnischen Verrechnungen enthalten.

In den kommunalen Haushalten umfassen die haushaltstechnischen Verrechnungen nur noch die Inneren Verrechnungen, (Einnahmen und Ausgaben aus interner Leistungsbeziehung) als Ausgabe unter der Gr.-Nr. 679 und als Einnahme unter der Gr.-Nr. 169.

Werden beim Nachweis der Ausgaben und Einnahmen nach der haushaltmäßigen Gruppierung von den jeweiligen Summen die haushaltstechnischen Verrechnungen abgesetzt, um den internen Verrechnungsverkehr zu eliminieren, so wird diese Form der Bereinigung in den begrifflichen Bezeichnungen entsprechend zum Ausdruck gebracht („bereinigte Brutto- bzw. Gesamtausgaben“, „bereinigte Brutto- bzw. Gesamteinnahmen“). Bei der Darstellung der Ergebnisse in gesamtwirtschaftlicher und finanzwirtschaftlicher Gruppierung sind die haushaltstechnischen Verrechnungen definitionsgemäß nicht enthalten. Bei einem Vergleich der Ergebnisse aus der Jahresrechnungsstatistik ist deshalb auch zu beachten, dass die Ausgaben und Einnahmen in gesamtwirtschaftlicher und finanzwirtschaftlicher Gruppierung von den Ausgaben und Einnahmen in haushaltmäßiger Gruppierung um die haushaltstechnischen Verrechnungen abweichen.

Steuerausgleiche

Unter *Steuerausgleiche* fällt im kommunalen Bereich die aus der unterschiedlichen Behandlung der Gewerbesteuerumlage resultierende Differenz zwischen den Haushalten und der Jahresrechnungsstatistik. Während in den Haushalten die Einnahmen aus der Gewerbesteuer mit ihren Bruttobeträgen verbucht werden, sodass auf der Ausgabenseite ein entsprechender Betrag für die an Bund und Länder abzuführende Gewerbesteuerumlage anzusetzen ist, werden die Einnahmen aus der Gewerbesteuer in der Jahresrechnungsstatistik nur netto nach Abzug der Gewerbesteuerumlage nachgewiesen, womit ein Ansatz für die Gewerbesteuerumlage auf der Ausgabenseite entfällt.

Durchlaufende Mittel

Durchlaufende Mittel sind Leistungen, die vom Land bzw. vom Bund voll erstattet werden, sodass es zweckmäßig ist, sie nur beim Land bzw. Bund als Leistungen nachzuweisen und so eine unnötige Aufblähung des Haushaltsvolumens der Gemeinden und Gemeindeverbände zu verhindern. Als durchlaufende Mittel werden in der Jahresrechnungsstatistik der Gemeinden und Gemeindeverbände die Leistungen für den Katastrophenschutz sowie die dafür gezahlten Erstattungen behandelt. Die Leistungen für den Katastrophenschutz werden allerdings in den kommunalen Haushalten im Allgemeinen nicht mehr veranschlagt, sodass eine nachträgliche Bereinigung dieser Angaben im Rahmen der Jahresrechnungsstatistik nur noch in Ausnahmefällen erforderlich ist. Bei der Bereinigung der aus den kommunalen Haushalten in die Jahresrechnungsstatistik zu übernehmenden Ausgangsdaten werden den durchlaufenden Mitteln auch die Rückzahlungen überzahlter Bauausgaben zugeordnet. Diese auf der Einnahmenseite unter der Gruppierungs-Nr. 347 verbuchten Beträge sind auf der Ausgabenseite von den Bauausgaben (Gruppierungs-Nr. 94) abzusetzen.

Erstattungen

Bei Erstattungen ist auf einige Besonderheiten hinzuweisen, die die Zuordnung der Erstattungen bei der gesamtwirtschaftlichen und finanzwirtschaftlichen Darstellung der Ausgaben und Einnahmen (vgl. S. 5 bzw. S. 6) betrifft. Während die *Erstattungen an den öffentlichen Bereich bzw. vom öffentlichen Bereich* unter den laufenden Zuweisungen erscheinen, erfolgt der Nachweis der Erstattungen an andere Bereiche bzw. von anderen Bereichen nach einem differenzierten Zuordnungsschema. Auf der Ausgabe- und Einnahmenseite werden die *Erstattungen an andere Bereiche* unter dem laufenden Sachaufwand subsumiert. Die Zuordnung ist darin begründet, dass diesen Zahlungen echte Leistungen gegenüberstehen, deren Bereitstellung an sich Sache der öffentlichen Körperschaften ist. Aus der gleichen Erwägung werden auf der Einnahmenseite die *Erstattungen von Verwaltungsausgaben von anderen Bereichen* unter den sonstigen laufenden Einnahmen nachgewiesen. Maßgebend für diese Abgrenzung ist auch hier, dass die Erstattungen von Verwaltungsausgaben von anderen Bereichen als Entgelte für öffentliche Leistungen zu betrachten sind.

Zahlungsbereiche

In vielen Fällen ist es außerdem interessant zu erfahren, inwieweit die Ausgaben von den jeweiligen Gebietskörperschaften selbst getragen werden müssen, wie groß also ihre eigene Belastung ist, und inwieweit die jeweiligen Gebietskörperschaften die als Einnahmen verbuchten Beträge selbst aufgebracht haben, in welchem Umfang es sich also mithin um „eigene Mittel“ handelt. Dazu sind von den Gesamtausgaben bzw. Gesamteinnahmen die Zahlungen abzusetzen, die den Gebietskörperschaften einer Ebene des öffentlichen Bereichs von den anderen Ebenen des öffentlichen Bereichs zugegangen sind. Geht man von den Bruttoausgaben und Bruttoeinnahmen aus, so sind die Zahlungen vom öffentlichen Bereich insgesamt in Abzug zu bringen. Diese als *Nettoaussgaben* bzw. *Nettoeinnahmen* bezeichneten Größen lassen sich im kommunalen Bereich nicht für die Gebietskörperschaftsgruppen, Gemeinde- bzw. Verbandsgemeindegrößenklassen und Verwaltungsbezirke ausweisen, da eine Bereinigung des Zahlungsverkehrs für einzelne kommunale Körperschaftsgruppen aus haushaltssystematischen Gründen nicht möglich ist.

Die kommunalen Gruppierungspläne sehen bei den folgenden Ausgabe- und Einnahmearten eine Untergliederung nach Zahlungsbereichen vor:

- Allgemeine Umlagen
- Laufende Zuweisungen und Zuschüsse
- Erstattungen
- Schuldendiensthilfen
- Zinsausgaben und -einnahmen
- Zuweisungen und Zuschüsse für Investitionen und sonstige Vermögensübertragungen
- Schuldenaufnahmen und Tilgungsausgaben

Zum öffentlichen Bereich werden dabei gerechnet:

- Bund,
- Länder,
- Gemeinden und Gemeindeverbände,
- Zweckverbände und sonstige juristische Personen zwischengemeindlicher Zusammenarbeit
- Sozialversicherungsträger.

Zu den anderen Bereichen zählen

- Unternehmen (öffentliche und private)
- Sonstige (private Haushalte und Organisationen ohne Erwerbscharakter).

Durch die Zahlungen zwischen den einzelnen öffentlichen Haushalten ergeben sich bei der Zusammenfassung der Ergebnisse mehrerer Körperschaften oder Körperschaftsgruppen zu einer Darstellungsebene Doppelzahlungen. Die finanzstatistische Bereinigung dieser Doppelzahlungen erfolgt dabei nicht bei den einzelnen Ausgabe- und Einnahmearten, sondern global bei den Einnahme- und Ausgabesummen, indem die darin enthaltenen Zahlungen zwischen den einzelnen Körperschaften oder Körperschaftsgruppen in Höhe der Zahlungseingänge in einer Summe abgesetzt werden.

Vergleichbarkeit

Die Jahresrechnungsstatistik erfasst mit wenigen Ausnahmen (z.B. durchlaufende Gelder) alle Ein- und Auszahlungen des Haushaltsjahres. Die konkrete Aufgabenerledigung im Einzelfall beeinflusst damit auch den statistischen Nachweis der Finanzströme. Die Vergleichbarkeit wird beeinflusst durch

- den unterschiedlichen Umfang der Aufgabenwahrnehmung, dies gilt vor allem bei den so genannten freiwilligen Aufgaben.

- die unterschiedliche Art der Aufgabenerfüllung.

Die unterschiedliche Aufgabenverteilung zwischen Kommunen und nicht kommunalen Trägern sowie zwischen den Kernhaushalten und den ausgegliederten Einheiten beeinflusst den interkommunalen Vergleich sowohl bei einzelnen Aufgaben wie auch für die Kommune insgesamt. Wird eine Aufgabe nicht von der Kommune wahrgenommen, hat das Einfluss beispielsweise auf die Höhe der Personal- und Investitionsausgaben, mit der Folge, dass die gesamten Personal- und Investitionsausgaben für einen einzelgemeindlichen Vergleich wenig aussagefähig sind.

Die Existenz von Eigenbetrieben beeinflusst die Haushalte nicht nur insofern, als die Ausgaben (z. B. für Personal und für Investitionen) und Einnahmen (z. B. Gebühren) für die jeweilige Aufgabe nicht mehr im Haushalt veranschlagt werden (mit Ausnahme der Ausgaben, die im Zusammenhang mit der Übernahme der Verwaltung der ausgegliederten Einrichtung durch den Träger verursacht sind und vom Eigenbetrieb dann erstattet werden), sondern auch die Struktur der Haushalte wird tangiert, weil nur noch bestimmte Positionen besetzt sind, z. B. die Gewährung von laufenden Zuschüssen oder die Gewinnabführungen bzw. Verlustausgleiche sowie die Abwicklung von Baumaßnahmen.

- und die unterschiedliche Veranschlagung und Verbuchung in den Kommunalhaushalten.

Die Veranschlagung in den kommunalen Haushaltsplänen soll entsprechend der jeweils gültigen Zuordnungsvorschriften erfolgen, um eine einheitliche Nachweisung der Beträge sicherzustellen. Werden bei der Haushaltsaufstellung falsche oder unterschiedliche Zuordnungen gewählt, erfolgt auch ein falscher bzw. unterschiedlicher Nachweis in der Statistik. Diese Problematik hat sich mit der Doppikeinführung und der Überführung der doppelischen Ergebnisse in die kamerale Systematik verschärft.

Ergebnisdarstellung

Die Ergebnisse werden jeweils so stark untergliedert, wie es das Aufbereitungsprogramm und der verfügbare Platz erlauben. Vorangestellt sind für die wichtigsten Eckzahlen Vergleichsergebnisse für die vorangegangenen Jahre. Detaillierte Ergebnisse können über das Landesinformationssystem abgerufen werden.

Haushaltssystematik

Wie auf Seite 5 dargelegt, orientiert sich das Darstellungsprogramm weiterhin an der kamerale Systematik. Zu diesem Zweck werden die von den Kommunen gelieferten Daten in die kamerale Haushaltssystematik überführt. Aufgrund der Unterschiede zwischen der doppelischen und der kamerale Systematik ist eine eindeutige Zuordnung jedoch nicht in allen Fällen möglich. Dadurch kommt es aufgrund systematischer Unterschiede zu unvermeidbaren Unschärfen.

Bevölkerungsdaten

Maßgebend für die *Zuordnung der Gemeinden zu den Gemeinde- und Verbandsgemeindegrößenklassen* ist grundsätzlich die Zahl der Einwohner am 30.06. des jeweiligen Jahres. Der Berechnung der *Pro-Kopf-Angaben* werden die gleichen Einwohnerzahlen zu Grunde gelegt wie der Zuordnung der Gemeinden nach Gemeinde- bzw. Verbandsgemeindegrößenklassen.

Grundlage bilden die im Rahmen des Zensus 2011 zum 09.05.2011 festgestellten und inzwischen zum 30.06.2014 fortgeschriebenen Einwohnerzahlen.

Gebietsstand

Die Ergebnisse werden in ihrer Abgrenzung nach Gebietskörperschaftsgruppen, Gemeinde- und Verbandsgemeindegrößenklassen sowie Verwaltungsbezirken nach dem Gebietsstand vom 1. Januar 2016 nachgewiesen.

In den Tabellen, in denen Zeitreihen in der Gliederung nach Verwaltungsbezirken, Gebietskörperschaftsgruppen oder Gemeinde- bzw. Verbandsgemeindegrößenklassen dargestellt werden, sind alle Daten rückwirkend auf diesen Gebietsstand umgerechnet worden. Im Falle eines Zusammenschlusses zweier Gebietskörperschaften, beispielsweise bei der Eingliederung einer verbandsfreien Gemeinde in eine Verbandsgemeinde oder der Fusion zweier Verbandsgemeinden, werden die Jahresrechnungsergebnisse der Haushalte der fusionierenden Gebietskörperschaften für die zurückliegenden Jahre addiert. Im Falle der Auflösung einer Verbandsgemeinde und Verteilung der verbandsangehörigen Gemeinden auf mehrere Gebietskörperschaften werden die Jahresrechnungsergebnisse dieser Verbandsgemeinde rückwirkend auf die aufnehmenden Körperschaften verteilt. Dieses Vorgehen musste zuletzt bei der Auflösung der Verbandsgemeinden Neumagen-Dhron und Treis-Karden gewählt werden. Die Jahresrechnungsergebnisse der ehemaligen Verbandsgemeinden wurden rückwirkend nach der Relation der Bevölkerungszahlen der neu zugeordneten Ortsgemeinden verteilt.

Regionalergebnisse

Die Ergebnisse für die kreisfreien Städte und Landkreise, Verbandsgemeinden und kreisangehörigen Gemeinden werden in alphabetischer Reihenfolge aufgeführt. Zusätzlich wird der achtstellige Gemeindegemeinschaftsschlüssel angegeben. Die Kennziffer ist wie folgt aufgebaut: Die 1. Stelle gibt die statistische Region (ehemaliger Regierungsbezirk), die 2. und 3. Stelle den Kreis innerhalb der Region an. Die Kennzeichnung der Verbandsgemeinde erfolgt in der 7. und 8. Stelle, da die Verbandsgemeinden eine in Rheinland-Pfalz besonders eingerichtete Verwaltungsebene darstellen und bundeseinheitlich nur mit einem sechsstelligen Gemeindegemeinschaftsschlüssel gearbeitet wird, der für die Abgrenzung der Verbandsgemeinden keinen Raum lässt, sodass die Nummern, die für die Verbandsgemeinden innerhalb der Kreise festgelegt wurden, an den bundeseinheitlich sechsstelligen Schlüssel angehängt werden mussten. In der 4. bis 6. Stelle werden die Gemeinden innerhalb eines Kreises durchnummeriert.

In den Tabellen werden die kreisfreien Städte den Landkreisen und die verbandsfreien Gemeinden innerhalb der Landkreise den Verbandsgemeinden und ihren zugehörigen Ortsgemeinden vorangestellt. Bei dem Nachweis der verbandsfreien Gemeinden und der Ortsgemeinden wird die numerische durch eine alphabetische Reihenfolge ersetzt, um die verbandsfreien Gemeinden innerhalb des Landkreises und die Ortsgemeinden innerhalb der Verbandsgemeinde schneller auffinden zu können. Dies ist allerdings nur dort von Bedeutung, wo durch die Bildung von neuen Gemeinden die ursprüngliche Übereinstimmung von numerischer und alphabetischer Reihenfolge nicht mehr beibehalten werden konnte; in der Regel decken sich beide.

Während die Tabellen, die nur Ergebnisse in der Gliederung nach Kreisen (kreisfreie Städte und Landkreise) bringen, relativ leicht überschaubar sind, lassen sich in den Tabellen für die Verbandsgemeinden und ihre angehörigen Gemeinden die Einzelangaben für die gesuchte Verbandsgemeinde am einfachsten mithilfe des im Anhang abgedruckten alphabetischen Verzeichnisses der Verbandsgemeinden auffinden, in dem für jede Verbandsgemeinde die systematische Kennziffer aufgeführt ist.

Innerhalb der kreisangehörigen Städte nehmen die *großen kreisangehörigen Städte* nach § 6 GemO eine besondere Stellung ein. Sie werden daher in den Tabellen, in denen Ergebnisse für die Gemeinden und Gemeindeverbände in der Gliederung nach Verwaltungsbezirken (kreisfreie Städte und Landkreise) nachgewiesen werden, bei den Landkreisen besonders ausgegliedert. Darüber hinaus werden unter der Gesamtsumme für die Landkreise die Angaben für die großen kreisangehörigen Städte als Darunter-Position in einer Summe zusammengefasst, um für einen Vergleich der großen kreisangehörigen Städte mit den anderen Gebietskörperschaftsgruppen entsprechende Bezugsgrößen zur Verfügung zu stellen.

Gebietskörperschaftsgruppen und Gemeinde- bzw. Verbandsgemeindegrößenklassen

Die Gliederung nach Gebietskörperschaftsgruppen und Gemeinde- bzw. Verbandsgemeindegrößenklassen sieht bundeseinheitlich eine getrennte Darstellung der kreisfreien Städte und der kreisangehörigen Gemeinden nach Gemeindegrößenklassen vor, da die Verwaltungen der kreisfreien Städte zugleich die Funktion einer Kreisverwaltung wahrnehmen und die Ergebnisse für die nach Größenklassen gegliederten kreisfreien Städte

deshalb nicht ohne weiteres mit den in einer entsprechenden Gliederung nachgewiesenen Ergebnissen für die kreisangehörigen Gemeinden vergleichbar sind.

Auf- und Abrundungen

Im Allgemeinen werden die Einzelangaben, Zwischen- und Endsummen unabhängig voneinander auf die kleinste in der jeweiligen Tabelle zur Darstellung kommende Einheit auf- bzw. abgerundet. Dadurch kann die Summe der Einzelpositionen geringfügig von dem nachgewiesenen Gesamtergebnis abweichen.

Auf- und Ausgliederungen

Die vollständige Aufgliederung einer Gesamtgröße wird durch den Hinweis „davon“, die teilweise Ausgliederung einzelner Positionen durch den Hinweis „darunter“ kenntlich gemacht. Auf die besonderen Hinweise „davon“ und „darunter“ wird im allgemeinen dann verzichtet, wenn aus dem Aufbau der Tabelle und den Bezeichnungen im Tabellenkopf und in der Tabellenvorspalte eindeutig hervorgeht, dass es sich im vorliegenden Fall um Auf- bzw. Ausgliederungen handelt.

Nachweis der Gebietskörperschaftsgruppen und Gemeindegrößenklassen/ Verbandsgemeindegrößenklassen (nach der Zahl der Einwohner)	
Kreisfreie Städte	
100 000	und mehr
50 000	- 100 000
20 000	- 50 000
Kreisangehörige Gemeinden Verbandsgemeinden, Landkreise	
verbandsfreie Gemeinden	
50 000	- 100 000
20 000	- 50 000
10 000	- 20 000
5 000	- 10 000
Verbandsgemeinden und deren Ortsgemeinden	
20 000	- 50 000
10 000	- 20 000
5 000	- 10 000
Ortsgemeinden	
10 000	- 20 000
5 000	- 10 000
3 000	- 5 000
1 000	- 3 000
unter	- 1 000
Verbandsgemeinden	
20 000	- 50 000
10 000	- 20 000
5 000	- 10 000
Landkreise	
200 000	und mehr
100 000	- 200 000
unter	100 000
Bezirksverband Pfalz	

Gesamtwirtschaftliche Gruppierung der Ausgaben und Einnahmen

Ausgaben	Einnahmen
Laufende Rechnung	
<p>Personalausgaben Löhne und Gehälter Versorgungsbezüge und dgl. Beihilfen, Unterstützungen und dgl. personalbezogene Sachausgaben</p> <p>Laufender Sachaufwand sächliche Verwaltungsausgaben Unterhaltung des unbeweglichen Vermögens Bewirtschaftung der Grundstücke Mieten und Pachten sonstige sächliche Verwaltungsausgaben Erstattungen an andere Bereiche</p> <p>Zinsausgaben an öffentlichen Bereich an andere Bereiche</p> <p>Laufende Zuweisungen und Zuschüsse an öffentlichen Bereich an andere Bereiche</p> <p>Schuldendiensthilfen an öffentlichen Bereich an andere Bereiche</p>	<p>Steuern Steuerähnliche Einnahmen Einnahmen aus wirtschaftlicher Tätigkeit Mieten und Pachten Gewinne aus Unternehmen und Beteiligungen Konzessionsabgaben sonstige Einnahmen aus wirtschaftlicher Tätigkeit</p> <p>Zinseinnahmen vom öffentlichen Bereich von anderen Bereichen</p> <p>Laufende Zuweisungen und Zuschüsse vom öffentlichen Bereich von anderen Bereichen</p> <p>Schuldendiensthilfen vom öffentlichen Bereich von anderen Bereichen</p> <p>Sonstige laufende Einnahmen Gebühren, sonstige Entgelte sonstige Verwaltungseinnahmen Erstattungen von Verwaltungsausgaben von anderen Bereichen</p>
Ausgaben der laufenden Rechnung	Einnahmen der laufenden Rechnung
Kapitalrechnung	
<p>Sachinvestitionen Baumaßnahmen Erwerb von unbeweglichen Sachen Erwerb von beweglichen Sachen</p> <p>Vermögensübertragungen an öffentlichen Bereich an andere Bereiche</p> <p>Darlehen an öffentlichen Bereich an andere Bereiche</p> <p>Erwerb von Beteiligungen</p> <p>Tilgungsausgaben an öffentlichen Bereich</p>	<p>Veräußerung von Sachvermögen</p> <p>Vermögensübertragungen vom öffentlichen Bereich von anderen Bereichen</p> <p>Darlehensrückflüsse vom öffentlichen Bereich von anderen Bereichen</p> <p>Veräußerung von Beteiligungen</p> <p>Schuldenaufnahme vom öffentlichen Bereich</p>
Ausgaben der Kapitalrechnung	Einnahmen der Kapitalrechnung
<p>Brutto-/Gesamtausgaben (ohne besondere Finanzierungsvorgänge) Saldo</p>	<p>Brutto-/Gesamteinnahmen (ohne besondere Finanzierungsvorgänge) Saldo</p>

noch: Gesamtwirtschaftliche Gruppierung der Ausgaben und Einnahmen

Ausgaben	Einnahmen
Besondere Finanzierungsvorgänge	
Schuldentilgung an Sozialversicherungsträger der sonstigen Kreditmarktmittel der inneren Darlehen Zuführungen an Rücklagen Deckung von Vorjahresfehlbeträgen	Schuldenaufnahme bei Sozialversicherungsträgern an sonstigen Kreditmarktmitteln von inneren Darlehen Entnahmen aus Rücklagen Überschüsse aus Vorjahren
Ausgaben für besondere Finanzierungsvorgänge	Einnahmen aus besonderen Finanzierungsvorgängen
Saldo	Saldo

Finanzwirtschaftliche Gruppierung der Ausgaben und Einnahmen

Ausgaben	Einnahmen
Personalausgaben Beamtenbezüge Angestelltenvergütungen Arbeiterlöhne sonstige Personalausgaben, Versorgungsbezüge Laufender Sachaufwand Unterhaltung des unbeweglichen Vermögens Bewirtschaftung der Grundstücke, Gebäude und Räume Mieten und Pachten übriger laufender Sachaufwand Sachinvestitionen Baumaßnahmen Erwerb von unbeweglichen Sachen Erwerb von beweglichen Sachen Erwerb von Beteiligungen	Einnahmen aus wirtschaftlicher Tätigkeit Gebühren, sonstige Entgelte Steuern und steuerähnliche Einnahmen, übrige laufende Einnahmen, Zinseinnahmen von anderen Bereichen Veräußerung von Sachvermögen Veräußerung von Beteiligungen
Unmittelbare Ausgaben (ohne Zahlungen an andere Bereiche) Zahlungen an andere Bereiche Renten, Unterstützungen u. Ä. laufende Zuschüsse an soziale oder ähnliche Einrichtungen übrige laufende Zuschüsse und Schuldendiensthilfen Zinsausgaben an andere Bereiche Vermögensübertragungen Darlehen	Unmittelbare Einnahmen (ohne Zahlungen an andere Bereiche) Zahlungen von anderen Bereichen laufende Zuschüsse und Schuldendiensthilfen Vermögensübertragungen und Darlehensrückflüsse
Unmittelbare Ausgaben insgesamt Zahlungen an öffentlichen Bereich laufende Zuweisungen, Zinsausgaben und Schuldendiensthilfen Vermögensübertragungen Darlehen und Tilgungsausgaben	Unmittelbare Einnahmen insgesamt Zahlungen vom öffentlichen Bereich laufende Zuweisungen, Zinseinnahmen und Schuldendiensthilfen Vermögensübertragungen Darlehensrückflüsse und Schuldendiensthilfen
Bruttoausgaben (ohne besondere Finanzierungsvorgänge) abzüglich Zahlungen von Körperschaften gleicher Ebene	Bruttoeinnahmen (ohne besondere Finanzierungsvorgänge) abzüglich Zahlungen von Körperschaften gleicher Ebene
Gesamtausgaben (ohne besondere Finanzierungsvorgänge) abzüglich Zahlungen von anderen Ebenen des öffentlichen Bereichs	Gesamteinnahmen (ohne besondere Finanzierungsvorgänge) abzüglich Zahlungen von anderen Ebenen des öffentlichen Bereichs
Nettoausgaben (ohne besondere Finanzierungsvorgänge)	Nettoeinnahmen (ohne besondere Finanzierungsvorgänge) ¹⁾

¹ Da zur Ermittlung der Nettoeinnahmen die Zahlungen vom öffentlichen Bereich von den Bruttoeinnahmen abgesetzt werden, sind die Nettoeinnahmen mit den unmittelbaren Einnahmen insgesamt identisch.

Haushaltsmäßige Gruppierung der Ausgaben und Einnahmen

Gr.-Nr.	Ausgaben	Gr.-Nr.	Einnahmen
Verwaltungshaushalt			
4	Personalausgaben	0	Steuern, allgemeine Zuweisungen
40	Aufwendungen für ehrenamtliche Tätigkeit	00	Realsteuern
41	Dienstbezüge und dgl.	01	Gemeindeanteil an Gemeinschaftsteuern
42	Versorgungsbezüge und dgl.	02	andere Steuern
43	Umlagen an Versorgungskassen	03	steuerähnliche Einnahmen
44	Beiträge zur gesetzlichen Sozialversicherung	04	Schlüsselzuweisungen
45	Beihilfen, Unterstützungen und dgl.	05	Bedarfszuweisungen
46	Personal-Nebenausgaben	06	sonstige allgemeine Zuweisungen
5/6	Sächlicher Verwaltungs- und Betriebsaufwand	07	allgemeine Umlagen
50	Unterhaltung der Grundstücke und baulichen Anlagen	09	Ausgleichsleistungen
51	Unterhaltung des sonstigen Unbeweglichen Vermögens	1	Einnahmen aus Verwaltung und Betrieb
52	Geräte, Ausstattungs- und Aus-rüstungsgegenstände, sonstige Gebrauchsgegenstände	10	Verwaltungsgebühren
53	Mieten und Pachten	11	Benutzungsgebühren und ähnliche Entgelte
54	Bewirtschaftung der Grundstücke, baulichen Anlagen usw.	12	sonstige zweckgebundene Abgaben
55	Haltung von Fahrzeugen	13	Einnahmen aus Verkauf
56	besondere Aufwendungen für Bedienstete	14	Mieten und Pachten
63	weitere Verwaltungs- und Betriebsausgaben	15	sonstige Verwaltungs- und Betriebseinnahmen
64	Steuern, Versicherungen, Schadensfälle	16	Erstattungen von Ausgaben des Verwaltungshaushalts
65	Geschäftsausgaben	17	Zuweisungen und Zuschüsse für laufende Zwecke
66	weitere allgemeine sächl. Ausgaben	19	aufgabenbezogene Leistungsbeteiligungen
67	Erstattungen von Ausgaben des Verwaltungshaushalts	2	Sonstige Finanzeinnahmen
68	Kalkulatorische Kosten	20	Zinseinnahmen
69	aufgabenbezogene Leistungsbeteiligung	21	Gewinnanteile von wirtschaftlichen Unternehmen und aus Beteiligungen
7	Zuweisungen und Zuschüsse (nicht für Investitionen)	22	Konzessionsabgaben
71	Zuweisungen und sonstige Zuschüsse für laufende Zwecke	23	Schuldendiensthilfen
72	Schuldendiensthilfen	24	Ersatz von sozialen Leistungen außerhalb von Einrichtungen
73	Leistungen der Sozialhilfe an natürliche Personen außerhalb von Einrichtungen	25	Ersatz von sozialen Leistungen in Einrichtungen
74	Leistungen der Sozialhilfe an natürliche Personen in Einrichtungen	26	weitere Finanzeinnahmen
75	Leistungen an Kriegssopfer und ähnliche Anspruchsberechtigte	27	kalkulatorische Einnahmen
76	Leistungen der Jugendhilfe außerhalb von Einrichtungen	28	Zuführung vom Vermögenshaushalt
77	Leistungen der Jugendhilfe in Einrichtungen		
78	sonstige soziale Leistungen		
79	Leistungen nach dem Asylbewerber-Leistungsgesetz		

noch: Haushaltmäßige Gruppierung der Ausgaben und Einnahmen

Gr.-Nr.	Ausgaben	Gr.-Nr.	Einnahmen
8	Sonstige Finanzausgaben		
80	Zinsausgaben		
82	allgemeine Zuweisungen		
83	allgemeine Umlagen		
84	weitere Finanzausgaben		
86	Zuführung zum Vermögenshaushalt		
89	Abwicklung der Vorjahre		
	Bruttoausgaben des Verwaltungshaushalts abzüglich Zahlungen von Gemeinden und Gemeindeverbänden		Bruttoeinnahmen des Verwaltungshaushalts abzüglich Zahlungen von Gemeinden und Gemeindeverbänden
	Gesamtausgaben des Verwaltungshaushalts		Gesamteinnahmen des Verwaltungshaushalts
Vermögenshaushalt			
90	Zuführung vom Verwaltungshaushalt	30	Zuführung vom Verwaltungshaushalt
91	Zuführungen an Rücklagen	31	Entnahmen aus Rücklagen
92	Gewährung von Darlehen	32	Rückflüsse von Darlehen
93	Vermögenserwerb	33	Einnahmen aus der Veräußerung von Beteiligungen und Rückflüsse von Kapitaleinlagen
94	Baumaßnahmen	34	Einnahmen aus der Veräußerung von Sachen des Anlagevermögens
97	Tilgung von Krediten, Rückzahlung von inneren Darlehen	35	Beiträge und ähnliche Entgelte
98	Zuweisungen und Zuschüsse für Investitionen	36	Zuweisungen und Zuschüsse für Investitionen und Investitions- förderungsmaßnahmen
99	Sonstiges	37	Einnahmen aus Krediten und inneren Darlehen
	Bruttoausgaben des Vermögenshaushalts abzüglich Zahlungen von Gemeinden und Gemeindeverbänden		Bruttoeinnahmen des Vermögenshaushalts abzüglich Zahlungen von Gemeinden und Gemeindeverbänden
	Gesamtausgaben des Vermögenshaushalts Gesamtausgaben des Verwaltungs- und Vermögenshaushalts abzüglich haushaltstechnische Verrechnungen		Gesamteinnahmen des Vermögenshaushalts Gesamteinnahmen des Verwaltungs- und Vermögenshaushalts abzüglich haushaltstechnische Verrechnungen
	Bereinigte Gesamtausgaben abzüglich Zahlungen von anderen Ebenen des öffentlichen Bereichs		Bereinigte Gesamteinnahmen abzüglich Zahlungen von anderen Ebenen des öffentlichen Bereichs
	Nettoausgaben		Nettoeinnahmen

Gebietskörperschaftsgruppe Gemeindegrößenklasse / Verbandsgemeindegrößenklasse	Anzahl der Gemeinden	Bevölkerung
Kreisfreie Städte	12	1 031 718
100 000 und mehr	4	585 965
50 000 – 100 000	3	230 450
20 000 – 50 000	5	215 303
Kreisangehörige Gemeinden	2 293	2 969 006
50 000 – 100 000	1	63 904
20 000 – 50 000	8	221 829
10 000 – 20 000	23	336 661
5 000 – 10 000	81	571 000
3 000 – 5 000	84	317 568
1 000 – 3 000	473	783 617
unter 1 000	1 623	674 427
verbandsfreie Gemeinden	30	586 596
50 000 – 100 000	1	63 904
20 000 – 50 000	8	221 829
10 000 – 20 000	18	274 300
5 000 – 10 000	3	26 563
Ortsgemeinden	2 263	2 382 410
10 000 – 20 000	5	62 361
5 000 – 10 000	78	544 437
3 000 – 5 000	84	317 568
1 000 – 3 000	473	783 617
unter 1 000	1 623	674 427
Verbandsgemeinden	146	2 382 410
20 000 – 50 000	31	807 733
10 000 – 20 000	95	1 402 693
5 000 – 10 000	20	171 984
Landkreise	24	2 969 006
200 000 und mehr	2	413 810
100 000 – 200 000	15	2 013 324
unter 100 000	7	541 872
Bezirksverband Pfalz	1	1 389 769
Rheinland-Pfalz	2 476	4 000 724

1 Der Zuordnung zu den Größenklassen liegen die auf der Basis des Zensus 2011 fortgeschriebenen Einwohnerzahlen zum 30.06.2014 zu Grunde. –
2 Gebietsstand 01.01.2016.

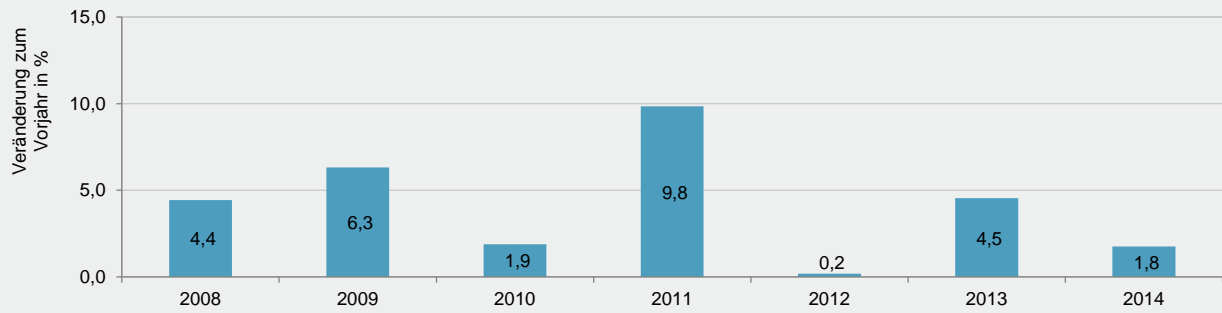
Verwaltungsbezirk	Gem.- Schl.- Nr.	2009	2010	2011	2012	2013	2014
Kreisfreie Städte		1 020 509	1 021 150	1 013 263	1 019 007	1 023 686	1 031 718
Frankenthal (Pfalz), St.	311	46 844	46 875	46 368	46 758	47 141	47 486
Kaiserslautern, St.	312	98 790	99 161	96 356	96 823	96 849	97 240
Koblenz, St.	111	106 177	106 412	107 877	109 033	110 053	110 823
Landau i. d. Pf., St.	313	43 009	43 482	43 320	43 337	43 554	43 988
Ludwigshafen a. Rh., St.	314	163 380	163 664	157 701	159 426	160 741	162 312
Mainz, St.	315	197 258	198 145	200 105	201 608	203 082	205 347
Neustadt a. d. Weinstr., St.	316	53 613	52 905	52 208	52 300	52 280	52 579
Pirmasens, St.	317	41 069	40 578	40 861	40 429	40 159	40 130
Speyer, St.	318	49 861	49 820	49 577	49 772	49 718	49 776
Trier, St.	211	104 258	104 412	105 510	105 875	106 303	107 483
Worms, St.	319	81 902	81 671	79 209	79 575	79 819	80 631
Zweibrücken, St.	320	34 348	34 025	34 171	34 071	33 987	33 923
Landkreise		2 998 346	2 985 845	2 976 130	2 970 156	2 964 902	2 969 006
Ahrweiler	131	128 299	127 809	125 951	125 866	125 904	126 276
Altenkirchen (Ww.)	132	133 259	132 557	130 476	129 540	128 712	128 356
Alzey-Worms	331	124 874	124 634	125 153	125 107	125 068	125 656
Bad Dürkheim	332	133 376	132 899	130 990	130 870	131 079	131 153
Bad Kreuznach	133	156 179	155 725	155 657	155 316	155 181	155 693
Bernkastel-Wittlich	231	111 016	110 333	111 306	111 036	110 712	110 901
Birkenfeld	134	84 648	83 747	82 721	81 714	80 883	80 573
Cochem-Zell	135	62 990	62 599	63 048	62 702	62 312	62 009
Donnersbergkreis	333	76 869	76 197	75 999	75 670	75 360	75 101
Eifelkreis Bitburg-Prüm	232	94 561	94 253	95 764	95 965	96 010	96 193
Germersheim	334	125 092	124 743	123 973	124 447	124 882	125 592
Kaiserslautern	335	106 547	105 625	105 168	104 697	104 152	104 165
Kusel	336	73 641	72 948	72 750	72 135	71 385	70 816
Mainz-Bingen	339	201 354	201 978	200 814	201 695	202 549	203 839
Mayen-Koblenz	137	211 254	210 707	210 328	210 057	209 664	209 971
Neuwied	138	182 075	181 278	180 645	180 183	179 559	179 402
Rhein-Hunsrück-Kreis	140	104 483	103 683	103 394	102 462	101 874	101 891
Rhein-Lahn-Kreis	141	124 917	124 148	123 148	122 188	121 519	121 376
Rhein-Pfalz-Kreis	338	149 081	148 708	147 047	147 593	148 606	149 588
Südliche Weinstraße	337	109 417	109 035	108 217	108 569	108 957	109 474
Südwestpfalz	340	100 027	99 228	98 418	97 706	96 833	96 446
Trier-Saarburg	235	142 348	142 529	143 246	143 821	144 055	144 770
Vulkaneifel	233	61 997	61 582	61 935	61 435	60 952	60 734
Westerwaldkreis	143	200 042	198 900	199 982	199 382	198 694	199 031
Rheinland-Pfalz		4 018 855	4 006 995	3 989 393	3 989 163	3 988 588	4 000 724

1 Fortgeschriebene Einwohnerzahlen auf der Basis der Volkszählung 1987, ab 2011 auf Basis des Zensus 2011. - 2 Einwohner auf den Gebietsstand vom 01.01.2016 umgerechnet.

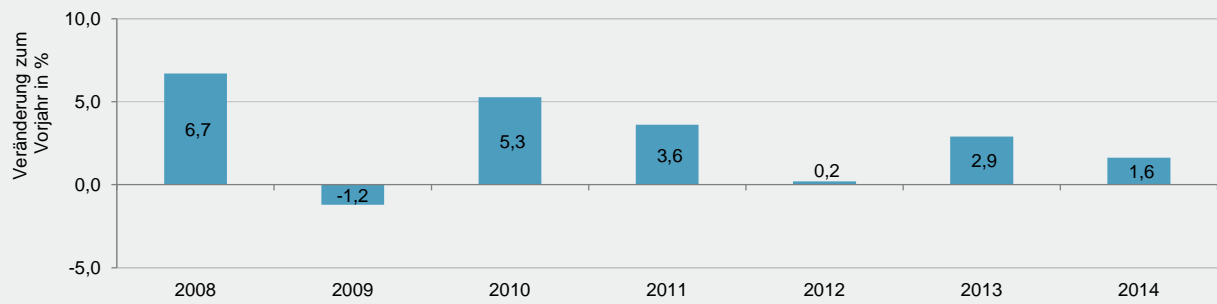
Gliederungs-Nr.	Aufgabengebiet ¹	2009	2010	2011	2012	2013	2014
0	Allgemeine Verwaltung	-	-	2	3	3	4
02	Hauptverwaltung	-	-	2	3	3	4
2	Schulen	22	21	18	20	19	17
21	Grund- und Hauptschulen	9	7	5	5	5	4
22	Realschulen, regionale Schulen	4	5	4	4	3	3
24	Berufliche Schulen	-	-	-	1	1	1
27	Sonderschulen	3	3	3	3	3	3
28	Schulzentren, Gesamtschulen	5	5	5	6	6	5
29	Schullandheime	1	1	1	1	1	1
3	Wissenschaft, Forschung, Kulturpflege	9	9	9	11	10	10
31	Wissenschaft und Forschung	-	-	-	1	1	1
32	Museen, Sammlungen, Ausstellungen	4	4	4	3	2	2
33	Theater, Konzerte, Musikpflege	2	2	2	1	1	1
34	Heimat- und sonstige Kulturpflege	-	-	-	1	1	1
36	Naturschutz und Landschaftspflege, Heimatpflege	3	3	3	5	5	5
4	Soziale Sicherung	76	79	80	79	81	80
43	soziale Einrichtungen	2	2	2	1	1	1
464	Tageseinrichtungen für Kinder	74	77	78	78	80	79
5	Gesundheit, Sport, Erholung	18	18	18	13	14	14
50	Öffentlicher Gesundheitsdienst	-	-	-	1	1	1
54	sonstige Einrichtungen und Maßnahmen der Gesundheitspflege	1	1	1	1	1	1
56	eigene Sportstätten	4	4	9	8	8	8
57	Badeanstalten	5	5	-	-	-	-
58	Park- und Garteneinrichtung	-	-	8	3	4	4
59	sonstige Erholungseinrichtungen	8	8	-	-	-	-
6	Bau- und Wohnungswesen, Verkehr	19	19	19	19	20	20
61	Städteplanung, Vermessung, Bauordnung	10	10	10	9	9	9
63	Gemeindestraßen	-	-	-	-	1	1
69	Wasserläufe, Wasserbau	9	9	9	10	10	10
7	Öffentliche Einrichtungen, Wirtschaftsförderung	53	53	50	50	50	51
70	Abwasserbeseitigung	3	3	3	2	2	2
75	Bestattungswesen	9	9	9	9	9	10
76	Sonstige öffentliche Einrichtung	-	-	-	-	1	1
77	Hilfsbetriebe der Verwaltung	1	1	-	-	-	-
78	Förderung der Land- und Forstwirtschaft	1	1	-	-	-	-
79	Fremdenverkehr, sonstige Förderung von Wirtschaft und Verkehr	39	39	38	39	38	38
8	Wirtschaftliche Unternehmen, allgemeines Grund- und Sondervermögen	85	81	83	80	77	77
810	Elektrizitätsversorgungsunternehmen	2	2	2	2	1	1
813	Gasversorgungsunternehmen	-	-	-	-	1	1
815	Wasserversorgungsunternehmen	2	2	2	2	2	2
82	Verkehrsunternehmen	-	-	3	3	3	3
85	land- und forstwirtschaftliche Unternehmen	78	74	75	72	69	69
86	Kur- und Badebetriebe	1	1	1	1	1	1
88	allgemeines Grundvermögen	2	2	-	-	-	-
	Insgesamt	282	280	279	275	274	273

1 Aufgabengebiete, die von keinem Zweckverband oder einer anderen juristischen Person im Rahmen der zwischengemeindlichen Zusammenarbeit erbracht werden, werden hier nicht aufgeführt.

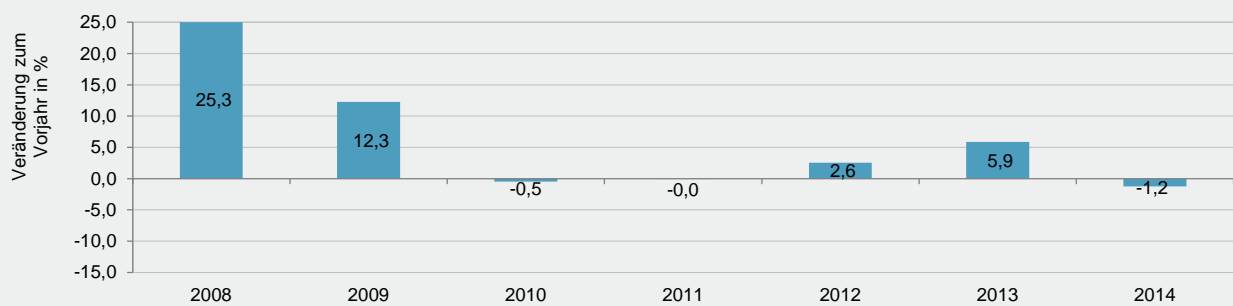
Öffentliche Sicherheit und Ordnung



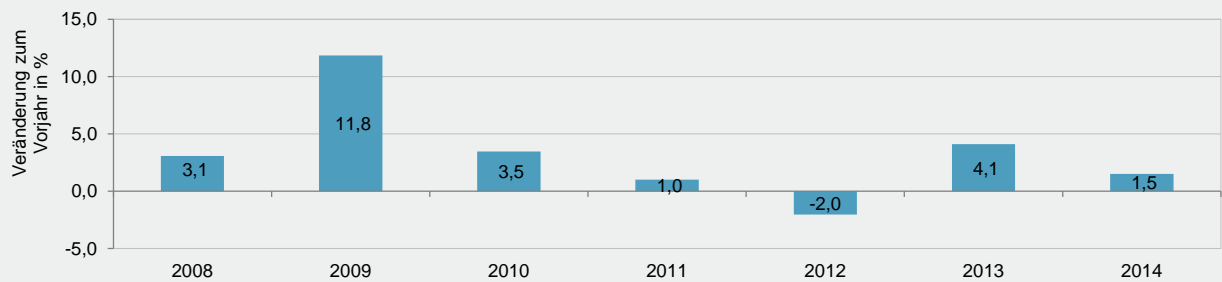
Wissenschaft und Forschung, kulturelle Angelegenheiten



Wohnungswesen und Raumordnung



Verkehrswesen



Ausgabeart	Ausgaben					
	2009	2010	2011	2012	2013	2014
	1 000 EUR					
Laufende Rechnung						
Personalausgaben	2 246 927	2 328 478	2 419 492	2 498 192	2 604 193	2 715 367
Löhne und Gehälter	1 938 397	1 992 606	2 068 623	2 133 884	2 224 092	2 324 389
Aufwendungen für ehrenamtliche Tätigkeit	54 813	56 153	57 972	56 429	57 117	58 870
Dienstbezüge und dgl.	1 883 584	1 936 454	2 010 651	2 077 455	2 166 975	2 265 519
Versorgungsbezüge	246 582	269 284	283 532	293 442	305 955	316 077
Beihilfen, Unterstützungen und dgl.	51 762	59 060	59 236	62 300	65 233	65 280
Personalbezogene Sachausgaben	10 186	7 529	8 100	8 567	8 913	9 622
Laufender Sachaufwand	1 750 578	1 742 857	1 816 887	1 816 252	1 865 394	1 934 500
Sächliche Verwaltungsausgaben	1 525 304	1 568 940	1 658 335	1 655 268	1 721 798	1 787 949
Unterhaltung des unbeweglichen Vermögens	336 361	370 595	389 160	372 756	385 750	414 170
Bewirtschaftung der Grundstücke	326 853	333 768	344 843	360 687	384 486	384 404
Mieten und Pachten	89 691	47 006	55 968	65 571	66 698	69 577
sonstige sächliche Verwaltungsausgaben	772 399	817 571	868 364	856 254	884 864	919 797
Erstattungen an andere Bereiche	225 274	173 917	158 552	160 984	143 596	146 551
Zinsausgaben	366 405	335 995	340 829	321 974	315 979	303 500
an öffentlichen Bereich	21 219	17 819	18 647	15 640	15 590	10 685
an Bund	477	484	213	214	175	138
an Land	1 012	2 588	4 292	1 364	678	467
an Gemeinden/GV	18 120	14 703	14 060	13 932	13 183	9 890
an Zweckverbände und dgl.	1 610	43	82	130	1 554	189
an andere Bereiche	345 186	318 176	322 182	306 333	300 389	292 815
an sonstigen öffentlichen Bereich	952	476	496	514	538	679
für Sonderrechnungen, private Unternehmen						
und übrige Bereiche	344 234	317 699	321 686	305 819	299 851	292 136
Laufende Zuweisungen und Zuschüsse	4 935 273	5 160 756	5 297 817	5 657 417	6 052 173	6 404 391
an öffentlichen Bereich	2 464 825	2 432 005	2 472 156	2 659 025	2 863 459	3 040 822
an Bund	2 981	3 040	5 951	4 106	4 548	3 096
an Land	285 225	262 174	271 530	283 857	286 144	275 769
allgemeine Zuweisungen						
an Gemeinden/GV	1 688 098	1 624 256	1 600 812	1 763 637	1 906 958	2 035 970
übrige an Gemeinden/GV	413 469	475 202	518 826	549 797	596 356	667 818
an Zweckverbände und dgl.	49 355	51 445	63 785	50 633	64 103	53 888
an sonstigen öffentlichen Bereich	25 696	15 887	11 251	6 995	5 349	4 281
an andere Bereiche	2 470 448	2 728 751	2 825 661	2 998 392	3 188 714	3 363 569
Laufende Zuschüsse an Sonderrechnungen, private						
Unternehmen und übrige Bereiche	363 900	530 871	608 852	658 463	723 655	779 942
Renten, Unterstützungen u. Ä.	2 106 548	2 197 880	2 216 809	2 339 928	2 465 059	2 583 627
Schuldendiensthilfen	1 807	1 727	1 776	2 180	1 930	4 132
an öffentlichen Bereich	576	623	501	1 021	782	3 003
an Bund	-	-	-	-	-	-
an Land	-	-	-	-	-	-
an Gemeinden/GV	386	327	266	722	293	2 692
an Zweckverbände und dgl.	189	285	227	299	489	311
an sonstigen öffentlichen Bereich	-	10	8	-	-	-
an andere Bereiche	1 231	1 105	1 274	1 159	1 147	1 128
an Sonderrechnungen u. private Unternehmen	1 061	1 020	1 040	929	828	904
an übrige Bereiche	171	84	234	230	319	224
Bruttoausgaben der laufenden Rechnung	9 300 990	9 569 813	9 876 800	10 296 015	10 839 668	11 361 890
abzüglich Zahlungen von Gemeinden/GV	2 153 953	2 170 973	2 174 306	2 370 736	2 568 283	2 788 679
Gesamtausgaben der laufenden Rechnung	7 147 036	7 398 839	7 702 494	7 925 279	8 271 385	8 573 211

Einnahmeart	Einnahmen					
	2009	2010	2011	2012	2013	2014
	1 000 EUR					
Laufende Rechnung						
Steuern	2 872 660	2 973 464	3 256 382	3 574 350	3 674 575	3 707 307
Grundsteuer	444 994	454 467	481 533	505 677	517 961	538 142
Gewerbesteuer nach Ertrag und Kapital (netto)	1 061 530	1 172 221	1 314 847	1 490 545	1 489 551	1 461 545
Gemeindeanteil an Gemeinschaftsteuern	1 334 501	1 315 063	1 424 731	1 530 301	1 604 246	1 638 039
Grunderwerbsteuer (Restabwicklung ab 2002)	286	25	46	6	64	- 11
Sonstige Steuern	31 350	31 688	35 225	47 821	62 753	69 592
Steuerähnliche Einnahmen	663	20 113	227	256	264	190
Einnahmen aus wirtschaftlicher Tätigkeit	440 887	511 133	484 744	463 082	494 792	458 579
Mieten und Pachten	107 861	105 499	109 948	111 683	114 468	115 214
Gewinne aus Unternehmen und Beteiligungen	58 178	60 301	62 937	63 633	76 271	65 723
Konzessionsabgaben	182 952	180 039	180 827	173 982	181 252	167 944
Einnahmen aus Verkauf	91 896	165 294	131 032	113 783	122 801	109 698
Zinseinnahmen	35 299	42 281	25 398	26 904	25 241	20 457
vom öffentlichen Bereich	14 253	10 869	10 673	11 382	11 047	8 102
vom Bund	1 056	-	-	-	-	-
vom Land	0	25	83	152	97	98
von Gemeinden/GV	13 032	10 696	10 467	11 180	10 862	7 917
von Zweckverbänden und dgl.	146	89	45	30	79	73
vom sonstigen öffentlichen Bereich	19	59	78	20	8	14
von anderen Bereichen	21 045	31 413	14 726	15 523	14 195	12 354
Laufende Zuweisungen und Zuschüsse	5 071 247	5 175 927	5 436 346	5 840 947	6 342 809	6 781 131
vom öffentlichen Bereich	4 678 435	4 879 416	5 097 848	5 509 254	6 020 437	6 431 350
vom Bund	212 272	192 860	223 708	267 038	271 732	250 519
allgemeine Zuweisungen vom Land	1 106 578	1 167 640	1 226 271	1 302 657	1 508 512	1 583 963
übrige vom Land	1 178 270	1 325 549	1 451 269	1 552 811	1 655 590	1 788 776
allgemeine Zuweisungen von Gemeinden/GV	1 688 592	1 621 941	1 601 595	1 761 456	1 908 584	2 038 186
übrige von Gemeinden/GV	451 954	538 150	562 085	596 702	647 550	741 203
von Zweckverbänden und dgl.	9 457	7 530	7 923	8 836	8 283	9 052
vom sonstigen öffentlichen Bereich	31 312	25 746	24 996	19 753	20 185	19 651
von anderen Bereichen	392 813	296 511	338 499	331 693	322 372	349 780
Schuldendiensthilfen	2 191	1 717	1 874	3 511	2 437	2 631
vom öffentlichen Bereich	1 893	875	1 108	2 196	1 859	2 038
vom Bund	-	-	-	-	-	-
vom Land	1 498	672	927	794	568	656
von Gemeinden/GV	375	187	158	1 398	1 287	1 372
von Zweckverbänden und dgl.	0	0	-	-	-	-
vom sonstigen öffentlichen Bereich	19	17	23	4	4	10
von anderen Bereichen	298	842	766	1 315	578	592
Sonstige laufende Einnahmen	553 191	577 483	578 989	594 443	585 334	598 042
Gebühren, sonstige Entgelte	374 151	381 743	392 450	406 241	402 162	409 151
Sonstige Verwaltungseinnahmen	31 179	19 845	21 197	21 176	15 913	19 335
Erstattungen von Verwaltungsausgaben von anderen Bereichen	147 861	175 895	165 343	167 026	167 259	169 556
Bruttoeinnahmen der laufenden Rechnung	8 976 138	9 302 118	9 783 961	10 503 493	11 125 452	11 568 336
abzüglich Zahlungen von Gemeinden/GV	2 153 953	2 170 973	2 174 306	2 370 736	2 568 283	2 788 679
Gesamteinnahmen der laufenden Rechnung	6 822 184	7 131 145	7 609 654	8 132 757	8 557 169	8 779 657

Ausgabeart	Ausgaben					
	2009	2010	2011	2012	2013	2014
	1 000 EUR					

Kapitalrechnung						
Sachinvestitionen	1 012 005	1 088 294	1 100 836	1 061 154	992 860	1 017 843
Baumaßnahmen	751 252	841 768	856 605	827 310	756 201	769 994
Sonstige Sachinvestitionen	260 753	246 526	244 231	233 844	236 660	247 849
Erwerb von unbeweglichen Sachen	163 872	145 089	138 859	133 602	127 965	137 638
Erwerb von beweglichen Sachen	96 881	101 437	105 371	100 242	108 695	110 212
Vermögensübertragungen	94 155	112 566	127 211	126 319	127 403	117 813
Zuweisungen für Investitionen						
an öffentlichen Bereich	20 021	19 752	30 169	23 198	27 073	26 250
an Bund	145	27	0	2	14	0
an Land	2 246	895	442	1 519	695	1 322
an Gemeinden/GV	15 511	16 080	24 440	20 612	23 090	22 968
an Zweckverbände und dgl.	1 769	1 826	884	915	3 190	1 562
an sonstigen öffentlichen Bereich	349	923	4 402	149	84	397
Zuschüsse für Investitionen an andere Bereiche	27 720	29 845	29 034	32 167	33 404	28 923
an Sonderrechnungen und private Unternehmen	14 535	15 052	14 407	18 001	18 760	14 514
an übrige Bereiche	13 185	14 793	14 627	14 165	14 645	14 410
Sonstige Vermögensübertragungen						
an andere Bereiche	46 414	62 969	68 008	70 955	66 925	62 640
Darlehen	487 986	10 904	39 181	18 350	44 293	23 977
an öffentlichen Bereich	786	808	552	186	273	872
an Bund	-	-	-	-	-	-
an Land	-	-	-	-	-	-
an Gemeinden/GV	39	633	547	186	272	772
an Zweckverbände und dgl.	746	165	5	-	1	100
an sonstigen öffentlichen Bereich	-	10	-	-	-	-
an andere Bereiche	487 201	10 096	38 629	18 164	44 020	23 105
an Sonderrechnungen und private Unternehmen	485 645	8 514	37 075	15 695	38 992	21 664
an übrige Bereiche	1 556	1 582	1 554	2 468	5 027	1 441
Erwerb von Beteiligungen	25 842	31 729	22 150	12 933	55 989	22 721
Tilgungsausgaben an öffentlichen Bereich	4 091	4 148	3 488	31 885	34 366	31 444
an Bund	444	464	350	313	892	263
an Land	1 891	1 781	2 573	30 019	29 963	29 578
an Gemeinden/GV	1 735	1 806	533	1 362	2 833	1 424
an Zweckverbände und dgl.	21	97	32	190	679	179
Bruttoausgaben der Kapitalrechnung	1 624 079	1 247 642	1 292 865	1 250 641	1 254 910	1 213 798
abzüglich Zahlungen von Gemeinden/GV	22 308	27 095	30 067	31 880	31 868	45 939
Gesamtausgaben der Kapitalrechnung	1 601 772	1 220 547	1 262 798	1 218 760	1 223 042	1 167 859
Gesamtausgaben (ohne besondere Finanzierungsvorgänge)	8 748 808	8 619 386	8 965 291	9 144 039	9 494 427	9 741 070
Saldo	-	-	-	-	-	-

Besondere Finanzierungsvorgänge						
Schuldentilgung	503 983	404 003	402 068	411 520	504 468	459 595
an sonstigen öffentlichen Bereich	4 069	2 510	2 250	1 003	261	19
an Sonderrechnungen, private Unternehmen und übrige Bereiche	499 869	401 408	399 790	410 517	504 207	459 576
Rückzahlung von inneren Darlehen	45	85	28	-	-	-
Zuführungen an Rücklagen	19 358	9 760	603	-	-	-
Deckung von Vorjahresfehlbeträgen	293 741	8 642	44	-	-	-
Ausgaben für besondere Finanzierungsvorgänge	817 082	422 405	402 714	411 520	504 468	459 595
Saldo	-	124 131	162 481	141 089	281 755	262 855

Einnahmeart	Einnahmen					
	2009	2010	2011	2012	2013	2014
	1 000 EUR					
Kapitalrechnung						
Veräußerung von Sachvermögen	150 848	151 371	190 705	215 674	217 039	184 311
Vermögensübertragungen	471 919	545 087	565 600	475 937	477 600	458 598
Zuweisungen für Investitionen vom öffentlichen Bereich	333 184	392 863	407 557	321 710	323 612	295 810
vom Bund	13 432	14 216	18 753	6 621	13 815	5 778
vom Land	294 550	349 317	356 836	283 637	277 499	243 638
von Gemeinden/GV	21 403	26 436	29 024	30 104	30 707	44 556
von Zweckverbänden und dgl.	2 390	1 432	1 068	286	322	637
vom sonstigen öffentlichen Bereich	1 410	1 462	1 875	1 061	1 268	1 201
Zuschüsse für Investitionen von anderen Bereichen	138 735	152 224	158 043	154 228	153 988	162 789
Darlehensrückflüsse	435 485	13 882	17 859	23 341	23 068	22 448
vom öffentlichen Bereich	306	646	727	1 882	1 221	1 928
vom Bund	-	-	-	-	-	-
vom Land	-	-	251	502	267	540
von Gemeinden/GV	248	611	424	1 366	917	1 237
von Zweckverbänden und dgl.	31	11	27	11	38	44
vom sonstigen öffentlichen Bereich	27	25	25	4	-	108
von anderen Bereichen	435 179	13 236	17 132	21 459	21 846	20 520
von öffentlichen Sonderrechnungen u. Unternehmen	432 313	9 984	12 838	17 528	14 468	16 533
von übrigen Bereichen	2 866	3 253	4 294	3 930	7 378	3 987
Veräußerung von Beteiligungen	7 234	11 132	23 163	1 934	2 996	10 078
Schuldenaufnahme vom öffentlichen Bereich	9 016	50 621	52 159	13 502	1 902	361
vom Bund	74	768	934	1 513	1 142	-
vom Land	8 134	49 805	50 575	11 578	516	214
von Gemeinden/GV	657	48	619	411	244	146
von Zweckverbänden und dgl.	150	-	31	-	-	-
Bruttoeinnahmen der Kapitalrechnung	1 074 502	772 093	849 485	730 388	722 604	675 796
abzüglich Zahlungen von Gemeinden/GV	22 308	27 095	30 067	31 880	31 868	45 939
Gesamteinnahmen der Kapitalrechnung	1 052 194	744 999	819 418	698 507	690 736	629 857
Gesamteinnahmen (ohne besondere Finanzierungsvorgänge)	7 874 378	7 876 144	8 429 072	8 831 264	9 247 905	9 409 514
Saldo	874 430	743 243	536 219	312 775	246 522	331 556
Besondere Finanzierungsvorgänge						
Schuldenaufnahme	532 676	545 152	565 013	552 609	786 223	722 450
beim sonstigen öffentlichen Bereich	3 010	4 781	4 533	1 820	5 750	-
bei Sonderrechnungen, privaten Unternehmen und übrigen Bereichen	529 369	540 338	560 480	550 789	780 473	722 450
von inneren Darlehen	297	33	-	-	-	-
Entnahmen aus Rücklagen	11 936	1 383	182	-	-	-
Einnahmen aus besonderen Finanzierungsvorgängen	544 612	546 535	565 195	552 609	786 223	722 450
Saldo	272 470	-	-	-	-	-

Ausgabeart	Ausgaben						
	Gemeinden und Gemeinde- verbände insgesamt	kreisfreie Städte	kreisangehörige Gemeinden, Verbandsgemeinden, Landkreise				
			zusammen	verbands- freie Gemeinden	Orts- gemeinden	Verbands- gemeinden	Landkreise
	1 000 EUR						
Laufende Rechnung							
Personalausgaben	2 715 367	790 395	1 876 676	309 642	462 172	612 083	492 778
Löhne und Gehälter	2 324 389	660 901	1 624 038	265 700	433 141	509 936	415 260
Aufwendungen für ehrenamtliche Tätigkeit	58 870	5 181	53 406	4 785	34 584	9 446	4 591
Dienstbezüge u. dgl.	2 265 519	655 720	1 570 632	260 915	398 558	500 490	410 669
Versorgungsbezüge	316 077	103 588	205 350	35 055	27 081	82 134	61 081
Beihilfen, Unterstützungen u. dgl.	65 280	24 205	39 560	7 297	926	17 070	14 266
Personalbezogene Sachausgaben	9 622	1 701	7 728	1 590	1 024	2 943	2 171
Laufender Sachaufwand	1 934 500	568 223	1 354 215	209 222	461 258	273 039	410 696
Sächliche Verwaltungsausgaben	1 787 949	523 003	1 252 884	188 182	423 599	266 005	375 098
Unterhaltung des unbeweglichen Vermögens	414 170	128 561	283 621	56 423	121 694	41 102	64 402
Bewirtschaftung der Grundstücke	384 404	102 399	279 600	41 520	117 999	59 265	60 816
Mieten und Pachten	69 577	34 757	34 097	5 676	4 279	8 666	15 477
sonstige sächliche Verwaltungsausgaben	919 797	257 287	655 565	84 563	179 627	156 973	234 403
Erstattungen an andere Bereiche	146 551	45 220	101 331	21 039	37 659	7 034	35 598
Zinsausgaben	303 500	114 592	187 814	33 411	52 422	42 482	59 499
an öffentlichen Bereich	10 685	195	10 490	560	7 547	1 737	645
an Bund	138	1	137	16	30	22	70
an Land	467	156	311	49	215	39	8
an Gemeinden/GV	9 890	35	9 856	492	7 174	1 637	553
an Zweckverbände und dgl.	189	3	186	4	129	39	15
an andere Bereiche	292 815	114 398	177 324	32 851	44 874	40 745	58 854
an sonstigen öffentlichen Bereich für Sonderrechnungen, private Unternehmen und übrige Bereiche	679	0	679	48	14	67	550
	292 136	114 397	176 645	32 803	44 860	40 678	58 304
Laufende Zuweisungen und Zuschüsse	6 404 391	1 231 167	5 167 141	537 195	1 756 538	227 146	2 646 263
an öffentlichen Bereich	3 040 822	70 986	2 968 787	414 559	1 715 907	127 437	710 883
an Bund	3 096	444	2 653	140	4	1 709	799
an Land	275 769	37 406	238 359	37 121	29 765	11 750	159 723
allgemeine Zuweisungen an Gemeinden/GV	2 035 970	7 231	2 028 739	354 451	1 604 328	60 011	9 949
übrige an Gemeinden/GV	667 818	17 339	650 467	18 768	66 678	48 825	516 196
an Zweckverbände und dgl.	53 888	7 160	45 695	4 069	15 075	5 119	21 432
an sonstigen öffentlichen Bereich	4 281	1 407	2 874	9	57	24	2 785
an andere Bereiche	3 363 569	1 160 181	2 198 354	122 636	40 630	99 709	1 935 379
Laufende Zuschüsse an Sonderrechnungen, private Unternehmen und übrige Bereiche	779 942	301 065	473 843	52 823	40 320	18 883	361 817
Renten, Unterstützungen u. Ä.	2 583 627	859 116	1 724 512	69 813	311	80 826	1 573 562
Schuldendiensthilfen	4 132	499	3 633	180	630	2 451	372
an öffentlichen Bereich	3 003	224	2 779	38	194	2 342	205
an Bund	-	-	-	-	-	-	-
an Land	-	-	-	-	-	-	-
an Gemeinden/GV	2 692	-	2 692	38	193	2 279	182
an Zweckverbände und dgl.	311	224	88	-	2	63	23
an sonstigen öffentlichen Bereich	-	-	-	-	-	-	-
an andere Bereiche	1 128	275	853	141	436	109	167
an Sonderrechnungen u. private Unternehmen	904	193	712	60	404	81	167
an übrige Bereiche	224	83	142	82	32	28	0
Bruttoausgaben der laufenden Rechnung	11 361 890	2 704 877	8 589 478	1 089 650	2 733 020	1 157 201	3 609 608

Einnahmeart	Einnahmen						
	Gemeinden und Gemeinde- verbände insgesamt	kreisfreie Städte	kreisangehörige Gemeinden, Verbandsgemeinden, Landkreise				
			zusammen	verbands- freie Gemeinden	Orts- gemeinden	Verbands- gemeinden	Landkreise
	1 000 EUR						
Laufende Rechnung							
Steuern	3 707 307	1 227 465	2 479 842	733 394	1 729 173	13 086	4 189
Grundsteuer	538 142	174 562	363 580	82 307	281 273	-	-
Gewerbesteuer nach Ertrag und Kapital (netto)	1 461 545	567 346	894 199	388 085	506 114	-	-
Gemeindeanteil an Gemeinschaftsteuern	1 638 039	456 348	1 181 691	249 707	931 984	-	-
Grunderwerbsteuer	- 11	1	- 12	-	-	-	- 12
Sonstige Steuern	69 592	29 208	40 384	13 296	9 801	13 086	4 201
Steuerähnliche Einnahmen	190	-	190	-	190	-	-
Einnahmen aus wirtschaftlicher Tätigkeit	458 579	122 751	326 567	56 516	238 013	10 275	21 763
Mieten und Pachten	115 214	31 212	83 735	15 389	57 150	7 010	4 186
Gewinne aus Unternehmen und Beteiligungen	65 723	27 412	29 508	7 047	4 546	801	17 115
Konzessionsabgaben	167 944	58 474	109 470	27 234	81 855	382	- 1
Einnahmen aus Verkauf	109 698	5 653	103 854	6 846	94 462	2 082	464
Zinseinnahmen	20 457	2 276	18 165	6 919	2 832	8 006	408
vom öffentlichen Bereich	8 102	108	7 995	109	1 227	6 658	0
vom Bund	-	-	-	-	-	-	-
vom Land	98	75	23	-	23	-	-
von Gemeinden/GV	7 917	33	7 884	100	1 194	6 589	-
von Zweckverbänden und dgl.	73	-	73	3	1	68	0
vom sonstigen öffentlichen Bereich	14	-	14	5	8	0	-
von anderen Bereichen	12 354	2 169	10 170	6 809	1 605	1 348	408
Laufende Zuweisungen und Zuschüsse	6 781 131	1 122 936	5 606 555	287 906	648 446	1 127 422	3 542 781
vom öffentlichen Bereich	6 431 350	983 744	5 396 554	260 434	615 865	1 103 010	3 417 245
vom Bund	250 519	85 348	165 162	1 391	2 545	2 333	158 893
allgemeine Zuweisungen vom Land	1 583 963	401 634	1 162 488	90 192	352 258	173 504	546 535
übrige vom Land	1 788 776	452 879	1 326 834	37 297	11 812	13 108	1 264 617
allgemeine Zuweisungen von Gemeinden/GV	2 038 186	-	2 021 010	194	4 203	722 571	1 294 042
übrige von Gemeinden/GV	741 203	40 809	695 642	129 302	241 348	185 675	139 317
von Zweckverbänden und dgl.	9 052	1 000	8 021	893	1 322	4 421	1 385
vom sonstigen öffentlichen Bereich	19 651	2 075	17 396	1 164	2 377	1 398	12 457
von anderen Bereichen	349 780	139 192	210 002	27 472	32 581	24 412	125 536
Schuldendiensthilfen	2 631	318	2 313	176	696	1 440	-
vom öffentlichen Bereich	2 038	-	2 038	91	624	1 323	-
vom Bund	-	-	-	-	-	-	-
vom Land	656	-	656	-	400	256	-
von Gemeinden/GV	1 372	-	1 372	91	217	1 064	-
von Zweckverbänden und dgl.	-	-	-	-	-	-	-
vom sonstigen öffentlichen Bereich	10	-	10	-	7	3	-
von anderen Bereichen	592	318	275	85	72	117	-
Sonstige laufende Einnahmen	598 042	169 995	418 570	62 366	110 042	108 652	137 510
Gebühren, sonstige Entgelte	409 151	120 809	279 596	47 909	82 710	54 453	94 523
Sonstige Verwaltungseinnahmen	19 335	4 893	14 387	2 758	5 438	3 430	2 762
Erstattungen von Verwaltungsausgaben von anderen Bereichen	169 556	44 293	124 587	11 699	21 894	50 769	40 225
Bruttoeinnahmen der laufenden Rechnung	11 568 336	2 645 741	8 852 202	1 147 278	2 729 392	1 268 881	3 706 652

Ausgabeart	Ausgaben					
	Gemeinden und Gemeinde- verbände insgesamt	kreisfreie Städte	kreisangehörige Gemeinden, Verbandsgemeinden, Landkreise			
			zusammen	verbands- freie Gemeinden	Orts- gemeinden	Verbands- gemeinden
	1 000 EUR					

Kapitalrechnung

Sachinvestitionen	1 017 843	186 035	827 105	124 843	432 124	125 700	144 437
Baumaßnahmen	769 994	122 964	644 179	97 552	349 594	83 311	113 722
Sonstige Sachinvestitionen	247 849	63 071	182 926	27 291	82 531	42 389	30 715
Erwerb von unbeweglichen Sachen	137 638	43 020	94 173	14 091	63 306	7 777	8 999
Erwerb von beweglichen Sachen	110 212	20 051	88 753	13 200	19 224	34 612	21 716
Vermögensübertragungen	117 813	25 700	91 818	12 086	32 696	12 099	34 937
Zuweisungen für Investitionen an öffentlichen Bereich	26 250	1 001	25 248	289	3 664	2 926	18 369
an Bund	0	-	0	-	0	-	-
an Land	1 322	1 000	322	32	121	112	56
an Gemeinden/GV	22 968	-	22 968	243	2 679	2 689	17 356
an Zweckverbände und dgl.	1 562	1	1 561	8	820	125	608
an sonstigen öffentlichen Bereich	397	-	397	5	44	-	348
Zuschüsse für Investitionen an andere Bereiche	28 923	6 532	22 391	4 686	8 306	1 348	8 051
an Sonderrechnungen und private Unternehmen	14 514	1 397	13 117	2 190	4 729	1 006	5 192
an übrige Bereiche	14 410	5 136	9 274	2 497	3 577	341	2 859
Sonstige Vermögensübertragungen an andere Bereiche	62 640	18 167	44 179	7 111	20 726	7 825	8 517
Kreditbeschaffungskosten	4 178	4 082	95	7	10	36	42
Ablösung von Dauerlasten	58 463	14 084	44 084	7 104	20 716	7 789	8 475
Darlehen	23 977	7 718	16 246	3 429	1 708	2 420	8 690
an öffentlichen Bereich	872	-	872	-	-	100	772
an Bund	-	-	-	-	-	-	-
an Land	-	-	-	-	-	-	-
an Gemeinden/GV	772	-	772	-	-	-	772
an Zweckverbände und dgl.	100	-	100	-	-	100	-
an sonstigen öffentlichen Bereich	-	-	-	-	-	-	-
an andere Bereiche	23 105	7 718	15 374	3 429	1 708	2 320	7 917
an Sonderrechnungen und private Unternehmen	21 664	7 689	13 975	3 342	1 219	1 653	7 761
an übrige Bereiche	1 441	28	1 399	87	489	667	156
Erwerb von Beteiligungen	22 721	7 372	15 348	11 848	1 454	1 921	126
Tilgungsausgaben an öffentlichen Bereich	31 444	5 876	25 568	2 167	6 127	9 526	7 748
an Bund	263	5	258	51	110	92	4
an Land	29 578	5 870	23 708	2 006	4 841	9 116	7 744
an Gemeinden/GV	1 424	-	1 424	109	1 130	185	-
an Zweckverbände und dgl.	179	1	178	-	46	132	-
Bruttoausgaben der Kapitalrechnung	1 213 798	232 701	976 086	154 372	474 109	151 668	195 938
Bruttoausgaben (ohne besondere Finanzierungsvorgänge)	12 575 688	2 937 578	9 565 564	1 244 022	3 207 129	1 308 868	3 805 546
Saldo	-	-	-	-	-	18 102	-

Besondere Finanzierungsvorgänge

Schuldentilgung	459 595	133 701	321 485	38 643	115 575	75 621	91 646
an sonstigen öffentlichen Bereich	19	8	12	-	12	-	-
an Sonderrechnungen, private Unternehmen und übrige Bereiche	459 576	133 693	321 473	38 643	115 564	75 621	91 646
Deckung von Vorjahresfehlbeträgen	-	-	-	-	-	-	-
Ausgaben für besondere Finanzierungsvorgänge	459 595	133 701	321 485	38 643	115 575	75 621	91 646
Saldo	262 855	191 561	69 940	1 877	27 718	5 868	34 477

Einnahmeart	Einnahmen						
	Gemeinden und Gemeinde- verbände insgesamt	kreisfreie Städte	kreisangehörige Gemeinden, Verbandsgemeinden, Landkreise				
			zusammen	verbands- freie Gemeinden	Orts- gemeinden	Verbands- gemeinden	Landkreise
	1 000 EUR						

Kapitalrechnung

Veräußerung von Sachvermögen	184 311	39 033	145 232	34 106	105 953	2 912	2 260
Vermögensübertragungen	458 598	78 921	378 826	43 713	218 249	50 915	65 949
Zuweisungen für Investitionen vom öffentlichen Bereich	295 810	52 634	242 334	21 754	109 346	46 724	64 510
vom Bund	5 778	534	5 216	860	2 755	525	1 076
vom Land	243 638	51 848	190 977	17 394	85 583	32 721	55 280
von Gemeinden/GV	44 556	219	44 336	3 286	20 002	12 895	8 153
von Zweckverbänden und dgl.	637	12	625	187	436	2	-
vom sonstigen öffentlichen Bereich	1 201	21	1 179	26	571	581	1
Zuschüsse für Investitionen von anderen Bereichen	162 789	26 287	136 492	21 959	108 903	4 191	1 440
Darlehensrückflüsse	22 448	8 063	14 366	4 240	2 460	3 291	4 375
vom öffentlichen Bereich	1 928	540	1 388	121	331	306	630
vom Bund	-	-	-	-	-	-	-
vom Land	540	540	-	-	-	-	-
von Gemeinden/GV	1 237	-	1 237	121	289	197	630
von Zweckverbänden und dgl.	44	-	44	-	42	1	-
vom sonstigen öffentlichen Bereich	108	-	108	-	-	108	-
von anderen Bereichen	20 520	7 523	12 978	4 119	2 129	2 985	3 745
von öffentlichen Sonderrechnungen und Unternehmen	16 533	6 960	9 554	3 477	1 317	1 105	3 655
von übrigen Bereichen	3 987	563	3 424	641	812	1 881	90
Veräußerung von Beteiligungen	10 078	5 659	4 420	3	2 462	833	1 122
Schuldenaufnahme vom öffentlichen Bereich	361	-	361	-	223	138	-
vom Bund	-	-	-	-	-	-	-
vom Land	214	-	214	-	76	138	-
von Gemeinden/GV	146	-	146	-	146	-	-
von Zweckverbänden und dgl.	-	-	-	-	-	-	-
Bruttoeinnahmen der Kapitalrechnung	675 796	131 676	543 203	82 062	329 345	58 090	73 706
Bruttoeinnahmen (ohne besondere Finanzierungsvorgänge)	12 244 132	2 777 417	9 395 406	1 229 340	3 058 738	1 326 970	3 780 358
Saldo	331 556	160 162	170 158	14 682	148 391	-	25 187

Besondere Finanzierungsvorgänge

Schuldenaufnahme	722 450	325 261	391 426	40 520	143 293	81 490	126 123
beim sonstigen öffentlichen Bereich	-	-	-	-	-	-	-
bei Sonderrechnungen, privaten Unternehmen und übrigen Bereichen	722 450	325 261	391 426	40 520	143 293	81 490	126 123
Einnahmen aus besonderen Finanzierungsvorgängen	722 450	325 261	391 426	40 520	143 293	81 490	126 123
Saldo	-	-	-	-	-	-	-

Ausgabeart	Ausgaben						
	insgesamt	Politische Führung und zentrale Verwaltung	Finanzverwaltung	Öffentliche Sicherheit und Ordnung	Schulen und vorschulische Bildung	Wissenschaft und Forschung, kulturelle Angelegenheiten	Soziale Sicherheit
	1 000 EUR						
Laufende Rechnung							
Personalausgaben	2 715 367	746 180	155 439	286 848	692 100	142 965	279 094
Laufender Sachaufwand	1 934 500	389 373	15 589	97 254	541 649	71 872	65 282
Unterhaltung des unbeweglichen Vermögens	414 170	68 419	62	6 320	85 697	7 030	6 471
übriger laufender Sachaufwand	1 520 329	320 954	15 527	90 934	455 952	64 842	58 810
Zinsausgaben an andere Bereiche	292 815	6	258	-	25	935	1 710
Laufende Zuweisungen, Zinsausgaben und Schuldendiensthilfen an öffentlichen Bereich	3 054 510	7 601	453	8 906	424 606	10 202	346 089
Laufende Zuschüsse und Schuldendiensthilfen an andere Bereiche	3 364 697	56 616	623	2 115	572 302	33 127	2 631 085
laufende Zuschüsse an Sonderrechnungen, private Unternehmen und übrige Bereiche	779 942	56 495	398	2 029	571 486	33 034	48 275
Renten, Unterstützungen u. Ä.	2 583 627	29	-	-	804	-	2 582 795
Schuldendiensthilfen	1 128	93	225	86	13	93	16
Bruttoausgaben der laufenden Rechnung	11 361 890	1 199 775	172 361	395 124	2 230 682	259 102	3 323 260
abzüglich Zahlungen von Gemeinden/GV	2 788 679	28 133	1 923	2 491	403 630	6 036	268 719
Gesamtausgaben der laufenden Rechnung	8 573 211	1 171 642	170 438	392 633	1 827 052	253 066	3 054 541
Kapitalrechnung							
Sachinvestitionen	1 017 843	156 492	1 061	54 679	236 529	29 954	11 453
Baumaßnahmen	769 994	82 629	11	11 574	191 787	22 995	6 562
Erwerb von Grund- und Sachvermögen	247 849	73 863	1 050	43 105	44 742	6 959	4 890
Vermögensübertragungen	117 813	5 810	675	2 958	43 116	2 979	1 695
Zuweisungen für Investitionen an öffentlichen Bereich	26 250	403	-	583	18 844	1 255	552
Vermögensübertragungen an Sonderrechnungen und private Unternehmen	18 691	380	-	15	2 223	82	-
Vermögensübertragungen an übrige Bereiche	72 872	5 027	675	2 360	22 048	1 642	1 143
Darlehen und Tilgungsausgaben an öffentlichen Bereich	32 316	50	81	42	694	18	73
Darlehen an andere Bereiche	23 105	311	539	87	331	183	24
an Unternehmen	21 664	147	535	1	20	180	0
an Sonstige	1 441	163	5	86	311	3	24
Erwerb von Beteiligungen	22 721	42	9 942	7	227	1 583	21
Bruttoausgaben der Kapitalrechnung	1 213 798	162 706	12 298	57 772	280 897	34 716	13 266
abzüglich Zahlungen von Gemeinden/GV	45 939	675	-	1 280	22 790	632	180
Gesamtausgaben der Kapitalrechnung	1 167 859	162 030	12 298	56 492	258 106	34 084	13 086
Gesamtausgaben	9 741 070	1 333 673	182 736	449 125	2 085 158	287 150	3 067 627

Ausgabeart	Ausgaben							
	Gesundheit, Sport und Erholung	Wohnungs- wesen und Raum- ordnung	Kommunale Gemein- schafts- dienste	Wirtschafts- förderung	Verkehrs- wesen	Wirtschafts- unter- nehmen	Allgemeines Grund- und Sonder- vermögen	Allgemeine Finanz- wirtschaft
	1 000 EUR							
Laufende Rechnung								
Personalausgaben	110 313	117 663	50 612	37 087	49 850	42 258	4 958	-
Laufender Sachaufwand	101 119	52 191	85 703	45 502	311 829	91 648	4 906	60 583
Unterhaltung des unbeweglichen Vermögens	34 126	9 255	25 285	10 120	144 845	16 415	126	-
übriger laufender Sachaufwand	66 993	42 936	60 418	35 382	166 984	75 233	4 780	60 583
Zinsausgaben an andere Bereiche	8 177	393	2 742	1 841	399	1 083	20 941	254 306
Laufende Zuweisungen, Zinsausgaben und Schuldendiensthilfen an öffentlichen Bereich	8 250	3 812	2 692	18 299	29 949	33 462	1 654	2 158 534
Laufende Zuschüsse und Schuldendiensthilfen an andere Bereiche	20 644	3 224	4 348	12 763	2 971	15 007	9 871	-
laufende Zuschüsse an Sonderrechnungen, private Unternehmen und übrige Bereiche	20 638	3 041	4 347	12 763	2 971	14 594	9 871	-
Renten, Unterstützungen u. Ä.	1	-	-	-	-	-	-	-
Schuldendiensthilfen	5	183	1	-	-	413	-	-
Bruttoausgaben der laufenden Rechnung	248 505	177 284	146 097	115 491	394 998	183 458	42 331	2 473 424
abzüglich Zahlungen von Gemeinden/GV	5 363	1 209	1 986	4 476	1 282	12 876	363	2 050 192
Gesamtausgaben der laufenden Rechnung	243 142	176 075	144 111	111 015	393 716	170 582	41 968	423 232
Kapitalrechnung								
Sachinvestitionen	42 882	71 447	66 007	34 216	283 404	29 716	3	-
Baumaßnahmen	35 156	42 418	59 870	27 943	261 862	27 186	-	-
Erwerb von Grund- und Sachvermögen	7 726	29 030	6 136	6 273	21 542	2 530	3	-
Vermögensübertragungen	5 318	15 983	1 014	7 316	20 263	6 144	145	4 396
Zuweisungen für Investitionen an öffentlichen Bereich	628	465	38	555	2 687	20	-	219
Vermögensübertragungen an Sonderrechnungen und private Unternehmen	223	5 281	59	1 486	2 485	2 136	143	4 178
Vermögensübertragungen an übrige Bereiche	4 468	10 236	916	5 276	15 091	3 988	2	-
Darlehen und Tilgungsausgaben an öffentlichen Bereich	365	-	100	965	-	34	-	29 895
Darlehen an andere Bereiche	8 254	8 248	4 259	141	-	658	70	-
an Unternehmen	8 100	8 209	4 169	133	-	100	70	-
an Sonstige	154	39	90	8	-	558	-	-
Erwerb von Beteiligungen	5	19	145	305	-	77	10 347	-
Bruttoausgaben der Kapitalrechnung	56 824	95 697	71 524	42 944	303 667	36 630	10 565	34 291
abzüglich Zahlungen von Gemeinden/GV	1 013	837	852	2 607	3 318	10 895	12	847
Gesamtausgaben der Kapitalrechnung	55 811	94 860	70 672	40 336	300 349	25 735	10 553	33 444
Gesamtausgaben	298 953	270 935	214 783	151 351	694 065	196 317	52 521	456 676

Einnahmeart	Einnahmen						
	insgesamt	Politische Führung und zentrale Verwaltung	Finanzverwaltung	Öffentliche Sicherheit und Ordnung	Schulen und vorschulische Bildung	Wissenschaft und Forschung, kulturelle Angelegenheiten	Soziale Sicherheit
	1 000 EUR						
Laufende Rechnung							
Steuern und steuerähnliche Einnahmen	3 707 497	-	-	-	-	-	-
Einnahmen aus wirtschaftlicher Tätigkeit	458 579	62 075	6 273	1 912	4 256	3 994	3 006
Mieten und Pachten	115 214	58 132	2 673	1 489	3 588	1 879	2 302
sonstige Einnahmen aus wirtschaftlicher Tätigkeit	343 366	3 943	3 599	422	668	2 115	704
Zinseinnahmen von anderen Bereichen	12 354	14	5 648	-	0	24	0
Laufende Zuweisungen, Zinseinnahmen und Schuldendiensthilfen vom öffentlichen Bereich	6 441 491	53 187	2 618	9 412	1 061 560	36 287	1 464 456
Laufende Zuschüsse und Schuldendiensthilfen von anderen Bereichen	350 373	10 212	11 838	32 570	9 481	8 834	184 165
Sonstige laufende Einnahmen	598 042	67 698	12 557	124 747	80 186	43 628	37 573
Gebühren, sonstige Entgelte	409 151	8 979	968	117 889	68 869	39 879	6 598
übrige laufende Einnahmen	188 891	58 719	11 589	6 858	11 317	3 748	30 974
Bruttoeinnahmen der laufenden Rechnung	11 568 336	193 186	38 934	168 641	1 155 484	92 766	1 689 200
abzüglich Zahlungen von Gemeinden/GV	2 788 679	28 133	1 923	2 491	403 630	6 036	268 719
Gesamteinnahmen der laufenden Rechnung	8 779 657	165 053	37 011	166 150	751 853	86 730	1 420 481
Kapitalrechnung							
Veräußerung von Sachvermögen	184 311	95 639	6 501	802	1 741	1 537	672
Vermögensübertragungen	458 598	21 501	932	15 183	80 121	13 280	2 968
vom öffentlichen Bereich	295 810	18 117	11	14 295	77 353	9 776	1 864
von anderen Bereichen	162 789	3 384	921	888	2 769	3 503	1 103
Darlehensrückflüsse	22 448	225	7 587	268	123	31	251
vom öffentlichen Bereich	1 928	45	264	-	89	-	-
von anderen Bereichen	20 520	180	7 323	268	34	31	251
Veräußerung von Beteiligungen	10 078	0	1 115	-	3	-	-
Schuldenaufnahme vom öffentlichen Bereich	361	-	-	-	-	-	-
Bruttoeinnahmen der Kapitalrechnung	675 796	117 365	16 136	16 252	81 989	14 847	3 891
abzüglich Zahlungen von Gemeinden/GV	45 939	675	-	1 280	22 790	632	180
Gesamteinnahmen der Kapitalrechnung	629 857	116 689	16 136	14 972	59 199	14 216	3 711
Gesamteinnahmen	9 409 514	281 742	53 147	181 122	811 052	100 946	1 424 192

Einnahmeart	Einnahmen							
	Gesundheit, Sport und Erholung	Wohnungs- wesen und Raum- ordnung	Kommunale Gemein- schafts- dienste	Wirtschafts- förderung	Verkehrs- wesen	Wirtschafts- unter- nehmen	Allgemeines Grund- und Sonder- vermögen	Allgemeine Finanz- wirtschaft
	1 000 EUR							
Laufende Rechnung								
Steuern und steuerähnliche Einnahmen	-	-	-	-	-	-	-	3 707 497
Einnahmen aus wirtschaftlicher Tätigkeit	9 089	12 969	18 188	3 452	173 026	114 196	27 078	19 065
Mieten und Pachten	5 310	9 615	14 256	1 988	4 418	8 824	739	-
sonstige Einnahmen aus wirtschaftlicher Tätigkeit	3 779	3 354	3 931	1 465	168 609	105 372	26 339	19 065
Zinseinnahmen von anderen Bereichen	24	269	49	16	0	228	416	5 665
Laufende Zuweisungen, Zinseinnahmen und Schuldendiensthilfen vom öffentlichen Bereich	26 862	9 467	3 741	8 892	53 941	23 197	1 145	3 686 724
Laufende Zuschüsse und Schuldendiensthilfen von anderen Bereichen	2 168	7 245	2 207	1 882	2 646	9 176	2 048	65 901
Sonstige laufende Einnahmen	36 719	33 125	50 306	21 183	47 585	37 742	4 159	834
Gebühren, sonstige Entgelte	27 580	25 669	31 001	15 121	38 701	27 482	368	46
übrige laufende Einnahmen	9 140	7 455	19 305	6 062	8 883	10 260	3 791	789
Bruttoeinnahmen der laufenden Rechnung	74 862	63 075	74 491	35 426	277 198	184 539	34 847	7 485 686
abzüglich Zahlungen von Gemeinden/GV	5 363	1 209	1 986	4 476	1 282	12 876	363	2 050 192
Gesamteinnahmen der laufenden Rechnung	69 499	61 866	72 505	30 950	275 916	171 664	34 484	5 435 494
Kapitalrechnung								
Veräußerung von Sachvermögen	5 801	50 442	3 655	7 462	6 988	3 069	2	-
Vermögensübertragungen	11 376	40 463	40 875	23 917	177 567	21 745	1 416	7 252
vom öffentlichen Bereich	8 387	31 158	19 869	19 856	69 416	17 876	633	7 200
von anderen Bereichen	2 990	9 306	21 007	4 061	108 152	3 869	784	52
Darlehensrückflüsse	3 197	2 051	2 776	1 998	285	1 830	1 479	348
vom öffentlichen Bereich	397	18	-	742	-	24	0	348
von anderen Bereichen	2 800	2 032	2 776	1 255	285	1 806	1 479	-
Veräußerung von Beteiligungen	-	53	51	12	14	207	8 111	513
Schuldenaufnahme vom öffentlichen Bereich	-	-	-	-	-	-	-	361
Bruttoeinnahmen der Kapitalrechnung	20 374	93 009	47 357	33 388	184 854	26 851	11 009	8 474
abzüglich Zahlungen von Gemeinden/GV	1 013	837	852	2 607	3 318	10 895	12	847
Gesamteinnahmen der Kapitalrechnung	19 361	92 172	46 505	30 781	181 536	15 956	10 997	7 626
Gesamteinnahmen	88 860	154 038	119 010	61 731	457 452	187 620	45 481	5 443 120

Jahr	Ausgaben						
	unmittelbare Ausgaben						Zahlungen an öffentlichen Bereich
	insgesamt	unmittelbare Ausgaben (ohne Zahlungen an andere Bereiche)				Zahlungen an andere Bereiche	
		zusammen	Personal- ausgaben	laufender Sachaufwand	Sach- investitionen		

1 000 EUR

Insgesamt

2009	8 413 552	5 035 352	2 246 927	1 750 578	1 012 005	3 378 200	2 511 517
2010	8 342 299	5 191 358	2 328 478	1 742 857	1 088 294	3 150 941	2 475 155
2011	8 644 152	5 359 365	2 419 492	1 816 887	1 100 836	3 284 788	2 525 513
2012	8 815 701	5 388 531	2 498 192	1 816 252	1 061 154	3 427 170	2 730 955
2013	9 153 036	5 518 436	2 604 193	1 865 394	992 860	3 634 599	2 941 543
2014	9 462 612	5 690 430	2 715 367	1 934 500	1 017 843	3 772 181	3 113 076

Politische Führung und zentrale Verwaltung

2009	1 101 676	1 095 177	631 581	322 202	140 696	6 500	6 919
2010	1 211 217	1 151 942	656 323	340 598	154 961	59 275	5 590
2011	1 253 695	1 199 213	666 999	356 800	175 316	54 481	6 022
2012	1 229 390	1 175 722	676 812	363 082	135 315	53 668	5 964
2013	1 250 215	1 192 026	693 921	369 078	128 952	58 189	6 145
2014	1 354 427	1 292 087	746 180	389 373	156 492	62 340	8 053

Finanzverwaltung

2009	556 292	170 234	141 146	26 848	1 059	386 058	3 009
2010	165 910	163 118	143 300	19 068	147	2 792	815
2011	202 568	175 325	148 283	23 245	1 092	27 244	627
2012	188 232	183 714	160 979	15 652	1 089	4 518	498
2013	200 767	198 461	166 913	15 260	1 133	2 306	590
2014	184 126	182 031	155 439	15 589	1 061	2 095	534

Öffentliche Sicherheit und Ordnung

2009	368 657	363 293	244 871	75 716	42 706	5 363	10 310
2010	376 728	371 944	250 045	78 314	43 549	4 783	9 808
2011	413 386	408 504	264 176	88 829	55 473	4 882	11 100
2012	415 646	410 425	268 490	91 717	50 178	5 220	10 349
2013	434 993	429 626	282 109	93 786	53 731	5 366	9 959
2014	443 366	438 788	286 848	97 254	54 679	4 578	9 530

Schulen und vorschulische Bildung

2009	1 472 116	1 206 433	488 673	506 312	211 428	265 683	305 213
2010	1 705 683	1 318 123	522 785	494 792	300 344	387 560	316 245
2011	1 793 607	1 358 174	559 390	514 173	284 585	435 432	368 685
2012	1 879 878	1 384 543	588 843	532 732	262 951	495 335	383 541
2013	1 977 228	1 418 043	638 623	525 658	253 761	559 185	414 208
2014	2 067 434	1 470 505	692 100	541 649	236 529	596 930	444 145

Wissenschaft und Forschung, kulturelle Angelegenheiten

2009	247 440	217 713	126 378	68 634	18 885	29 727	9 127
2010	262 139	229 485	132 462	71 937	21 292	32 655	8 588
2011	269 506	237 416	136 020	73 656	24 152	32 090	10 732
2012	270 815	235 767	136 950	71 106	25 881	35 047	10 273
2013	277 808	242 766	139 945	73 882	28 529	35 042	11 350
2014	282 342	246 373	142 965	71 872	29 954	35 969	11 475

Soziale Sicherung

2009	2 461 030	330 855	238 379	76 650	15 826	2 130 175	271 975
2010	2 521 188	301 053	231 240	55 683	14 130	2 220 135	304 457
2011	2 596 699	312 213	243 778	56 688	11 728	2 284 485	318 373
2012	2 727 545	337 951	262 399	63 166	12 366	2 389 595	314 400
2013	2 858 863	346 148	268 100	63 228	14 801	2 512 714	339 937
2014	2 989 811	355 849	279 094	65 282	11 453	2 633 962	346 715

Gesundheit, Sport und Erholung

2009	284 787	249 431	101 678	85 325	62 403	35 356	8 211
2010	292 789	263 365	97 258	87 030	78 868	29 424	8 706
2011	293 559	260 850	104 129	94 937	61 767	32 709	9 931
2012	282 351	248 129	105 599	96 424	46 103	34 222	9 376
2013	278 885	248 764	107 505	100 264	40 989	30 122	8 268
2014	296 085	254 319	110 313	101 119	42 882	41 766	9 244

Jahr	Ausgaben				Einnahmen			
	Gesamtausgaben		Nettoausgaben ¹		unmittelbare Einnahmen	Zahlungen vom öffentlichen Bereich	Gesamteinnahmen	
	1 000 EUR	Wachstumsrate in %	1 000 EUR	Wachstumsrate in %	1 000 EUR		Wachstumsrate in %	
Insgesamt								
2009	8 748 808	10,1	5 887 983	12,9	5 013 553	5 037 087	7 874 378	3,3
2010	8 619 386	-1,5	5 482 165	-6,9	4 738 922	5 335 289	7 876 144	0,0
2011	8 965 291	4,0	5 599 594	2,1	5 063 375	5 570 071	8 429 072	7,0
2012	9 144 039	2,0	5 686 730	1,6	5 373 955	5 859 925	8 831 264	4,8
2013	9 494 427	3,8	5 734 500	0,8	5 487 978	6 360 078	9 247 905	4,7
2014	9 741 070	2,6	5 836 099	1,8	5 504 543	6 739 589	9 409 514	1,7
Politische Führung und zentrale Verwaltung								
2009	1 085 123	27,0	1 036 893	27,8	188 668	71 702	236 898	52,2
2010	1 194 758	10,1	1 136 007	9,6	219 916	80 800	278 667	17,6
2011	1 235 845	3,4	1 149 965	1,2	245 471	109 751	331 350	18,9
2012	1 209 551	-2,1	1 163 815	1,2	260 937	71 539	306 673	-7,4
2013	1 230 627	1,7	1 177 039	1,1	265 257	79 320	318 845	4,0
2014	1 333 673	8,4	1 291 133	9,7	239 202	71 348	281 742	-11,6
Finanzverwaltung								
2009	558 574	226,5	557 399	227,8	391 977	1 902	393 151	1 339,0
2010	164 995	-70,5	163 905	-70,6	35 036	2 820	36 127	-90,8
2011	202 461	22,7	199 400	21,7	61 315	3 795	64 376	78,2
2012	188 105	-7,1	186 498	-6,5	47 391	2 233	48 998	-23,9
2013	200 658	6,7	199 057	6,7	61 800	2 301	63 401	29,4
2014	182 736	-8,9	181 766	-8,7	52 177	2 894	53 147	-16,2
Öffentliche Sicherheit und Ordnung								
2009	376 519	6,3	362 191	6,7	153 428	16 775	167 756	9,1
2010	383 644	1,9	368 129	1,6	155 806	18 406	171 320	2,1
2011	421 411	9,8	401 012	8,9	172 029	23 473	192 428	12,3
2012	422 236	0,2	405 782	1,2	176 193	20 212	192 646	0,1
2013	441 395	4,5	424 100	4,5	158 263	20 852	175 558	-8,9
2014	449 125	1,8	429 189	1,2	161 186	23 707	181 122	3,2
Schulen und vorschulische Bildung								
2009	1 561 724	8,1	1 120 221	6,6	125 851	657 108	567 355	12,4
2010	1 742 091	11,5	1 143 131	2,0	116 078	878 796	715 039	26,0
2011	1 829 768	5,0	1 206 082	5,5	105 223	956 210	728 908	1,9
2012	1 903 368	4,0	1 295 571	7,4	96 392	967 848	704 189	-3,4
2013	1 996 895	4,9	1 347 661	4,0	93 277	1 043 776	742 512	5,4
2014	2 085 158	4,4	1 372 577	1,8	98 471	1 139 002	811 052	9,2
Wissenschaft und Forschung, kulturelle Angelegenheiten								
2009	251 229	-1,2	208 425	-3,0	55 854	48 142	98 658	3,4
2010	264 481	5,3	223 039	7,0	60 156	47 688	101 598	3,0
2011	274 017	3,6	231 682	3,9	61 013	48 556	103 349	1,7
2012	274 547	0,2	233 575	0,8	60 758	47 513	101 731	-1,6
2013	282 528	2,9	241 004	3,2	62 871	48 154	104 394	2,6
2014	287 150	1,6	247 754	2,8	61 550	46 063	100 946	-3,3
Soziale Sicherung								
2009	2 543 360	3,5	1 685 992	0,9	183 190	1 047 013	1 040 557	6,2
2010	2 606 559	2,5	1 739 424	3,2	201 781	1 086 221	1 068 916	2,7
2011	2 725 916	4,6	1 780 468	2,4	213 958	1 134 603	1 159 406	8,5
2012	2 845 823	4,4	1 767 960	-0,7	217 999	1 273 985	1 295 861	11,8
2013	2 983 770	4,8	1 841 291	4,1	221 318	1 357 509	1 363 797	5,2
2014	3 067 627	2,8	1 870 206	1,6	226 771	1 466 320	1 424 192	4,4
Gesundheit, Sport und Erholung								
2009	285 170	-2,5	251 653	2,7	41 772	41 345	75 290	-21,4
2010	294 005	3,1	259 337	3,1	42 994	42 158	77 662	3,2
2011	295 456	0,5	257 971	-0,5	44 350	45 519	81 836	5,4
2012	282 859	-4,3	239 363	-7,2	47 866	52 364	91 363	11,6
2013	281 084	-0,6	248 361	3,8	58 091	38 792	90 814	-0,6
2014	298 953	6,4	269 683	8,6	59 590	35 646	88 860	-2,2

¹ Gesamtausgaben abzügl. der Zahlungen von anderen Ebenen des öffentlichen Bereichs.

Jahr	Ausgaben						
	unmittelbare Ausgaben						Zahlungen an öffentlichen Bereich
	insgesamt	unmittelbare Ausgaben (ohne Zahlungen an andere Bereiche)				Zahlungen an andere Bereiche	
		zusammen	Personal- ausgaben	laufender Sachaufwand	Sach- investitionen		
1 000 EUR							
Wohnungswesen und Raumordnung							
2009	252 006	233 505	100 734	45 101	78 833	18 501	3 030
2010	250 375	236 298	105 911	48 326	65 921	14 076	3 516
2011	249 964	232 234	109 819	49 673	70 249	17 731	4 262
2012	255 221	224 380	112 098	47 505	64 764	30 841	5 689
2013	272 068	232 925	115 688	50 070	67 165	39 143	3 963
2014	268 704	241 321	117 663	52 191	71 447	27 383	4 277
Kommunale Gemeinschaftsdienste							
2009	228 387	214 960	54 628	91 512	67 400	13 427	4 116
2010	211 922	205 810	53 710	80 988	69 336	6 112	3 034
2011	219 964	208 958	53 087	79 068	75 330	11 006	2 824
2012	217 673	210 751	53 281	80 073	77 323	6 922	2 919
2013	224 506	206 950	54 089	85 536	66 979	17 556	2 997
2014	214 790	202 467	50 612	85 703	66 007	12 324	2 830
Wirtschaftsförderung							
2009	120 694	105 270	31 875	38 409	34 233	15 423	16 468
2010	127 044	110 683	38 761	38 147	33 712	16 361	14 560
2011	131 958	112 880	34 601	41 898	36 252	19 078	14 028
2012	191 451	171 163	34 235	37 967	98 706	20 288	15 363
2013	138 490	119 487	35 402	39 840	44 063	19 003	18 101
2014	138 616	117 110	37 087	45 502	34 216	21 506	19 818
Verkehrswesen							
2009	612 288	597 968	39 535	251 380	306 796	14 320	34 527
2010	633 035	599 919	48 532	274 320	277 067	33 116	34 695
2011	636 633	614 701	49 127	283 589	281 983	21 931	37 372
2012	627 046	602 446	49 657	285 771	267 010	24 600	32 071
2013	653 064	632 428	48 858	305 189	278 381	20 635	34 090
2014	666 029	645 083	49 850	311 829	283 404	20 946	32 636
Wirtschaftsunternehmen							
2009	165 768	146 429	40 811	77 375	28 135	19 339	30 287
2010	196 488	173 276	40 549	105 440	27 277	23 213	33 816
2011	184 189	158 664	39 978	95 714	22 713	25 525	33 842
2012	169 724	146 094	40 319	86 338	19 353	23 630	32 639
2013	173 292	144 909	41 013	88 223	14 330	28 384	32 529
2014	186 571	163 700	42 258	91 648	29 716	22 872	33 516
Allgemeines Grund- und Sondervermögen							
2009	94 694	79 451	6 637	60 482	3 604	15 243	1 417
2010	47 457	31 564	7 602	13 435	1 690	15 893	1 609
2011	57 642	40 782	10 105	19 165	196	16 860	3 255
2012	36 844	16 818	8 532	4 092	116	20 026	1 202
2013	86 713	54 942	12 027	4 417	46	31 771	1 637
2014	51 242	20 215	4 958	4 906	3	31 027	1 654
Allgemeine Finanzwirtschaft							
2009	447 718	24 631	-	24 631	-	423 087	1 806 907
2010	340 324	34 778	-	34 778	-	305 546	1 729 718
2011	340 782	39 451	-	39 451	-	301 331	1 704 461
2012	323 885	40 628	-	40 628	-	283 257	1 906 671
2013	326 144	50 962	-	50 962	-	275 182	2 057 768
2014	319 067	60 583	-	60 583	-	258 484	2 188 648

Jahr	Ausgaben				Einnahmen			
	Gesamtausgaben		Nettoausgaben ¹		unmittelbare Einnahmen	Zahlungen vom öffentlichen Bereich	Gesamteinnahmen	
	1 000 EUR	Wachstumsrate in %	1 000 EUR	Wachstumsrate in %	1 000 EUR		Wachstumsrate in %	
Wohnungswesen und Raumordnung								
2009	253 929	12,3	216 669	17,1	82 458	38 367	119 718	2,8
2010	252 699	-0,5	207 215	-4,4	88 991	46 675	134 475	12,3
2011	252 688	-0,0	198 631	-4,1	107 576	55 596	161 633	20,2
2012	259 137	2,6	212 173	6,8	119 176	48 737	166 140	2,8
2013	274 315	5,9	218 004	2,7	123 790	58 026	180 100	8,4
2014	270 935	-1,2	232 338	6,6	115 441	40 643	154 038	-14,5
Kommunale Gemeinschaftsdienste								
2009	228 092	-25,8	206 249	-28,1	100 737	26 254	122 581	10,4
2010	211 962	-7,1	188 207	-8,7	101 857	26 749	125 612	2,5
2011	219 717	3,7	193 774	3,0	100 384	29 014	126 326	0,6
2012	218 049	-0,8	199 430	2,9	103 735	21 162	122 354	-3,1
2013	224 813	3,1	202 586	1,6	107 417	24 918	129 645	6,0
2014	214 783	-4,5	194 011	-4,2	98 238	23 610	119 010	-8,2
Wirtschaftsförderung								
2009	133 033	-20,3	111 915	-18,8	32 283	25 247	53 401	-31,1
2010	137 360	3,3	120 303	7,5	32 143	21 301	49 201	-7,9
2011	141 858	3,3	112 336	-6,6	35 631	33 650	65 152	32,4
2012	202 336	42,6	173 843	54,8	38 072	32 970	66 565	2,2
2013	152 353	-24,7	124 937	-28,1	35 733	31 653	63 149	-5,1
2014	151 351	-0,7	128 944	3,2	39 323	29 491	61 731	-2,2
Verkehrswesen								
2009	641 553	11,8	508 307	10,4	306 968	138 508	440 215	43,3
2010	663 701	3,5	534 560	5,2	326 934	133 170	456 076	3,6
2011	670 454	1,0	544 238	1,8	338 324	129 767	464 540	1,9
2012	656 762	-2,0	524 802	-3,6	338 502	134 316	470 462	1,3
2013	683 714	4,1	556 874	6,1	343 496	130 280	470 337	-0,0
2014	694 065	1,5	575 309	3,3	338 695	123 357	457 452	-2,7
Wirtschaftsunternehmen								
2009	184 833	1,5	159 572	0,7	172 924	36 483	198 185	-35,7
2010	218 200	18,1	194 827	22,1	223 001	35 478	246 374	24,3
2011	203 727	-6,6	177 066	-9,1	184 841	40 965	211 501	-14,2
2012	189 824	-6,8	172 705	-2,5	168 847	29 658	185 966	-12,1
2013	192 775	1,6	174 541	1,1	165 641	31 280	183 875	-1,1
2014	196 317	1,8	178 990	2,5	170 293	41 098	187 620	2,0
Allgemeines Grund- und Sondervermögen								
2009	95 891	-44,7	92 803	-45,3	57 640	3 308	60 728	-62,1
2010	48 861	-49,0	48 554	-47,7	48 848	512	49 156	-19,1
2011	60 711	24,3	58 296	20,1	46 840	2 601	49 255	0,2
2012	37 791	-37,8	37 196	-36,2	38 691	850	39 286	-20,2
2013	88 265	133,6	86 766	133,3	43 336	1 584	44 835	14,1
2014	52 521	-40,5	51 118	-41,1	44 077	1 778	45 481	1,4
Allgemeine Finanzwirtschaft								
2009	549 776	13,6	- 630 305	-8,1	3 119 803	2 884 931	4 299 885	-5,1
2010	436 069	-20,7	- 844 472	34,0	3 085 380	2 914 515	4 365 921	1,5
2011	431 264	-1,1	- 911 328	7,9	3 346 420	2 956 571	4 689 011	7,4
2012	453 651	5,2	- 925 984	1,6	3 659 397	3 156 539	5 039 032	7,5
2013	461 235	1,7	-1 107 720	19,6	3 747 687	3 491 633	5 316 642	5,5
2014	456 676	-1,0	-1 186 917	7,1	3 799 527	3 694 632	5 443 120	2,4

¹ Gesamtausgaben abzügl. der Zahlungen von anderen Ebenen des öffentlichen Bereichs.

Jahr	Gemeinden und Gemeindeverbände insgesamt	Kreisfreie Städte	Kreisangehörige Gemeinden, Verbandsgemeinden, Landkreise			Gemeinden und Gemeindeverbände insgesamt	Kreisfreie Städte	Kreisangehörige Gemeinden, Verbandsgemeinden, Landkreise		
			zusammen	kreis-angehörige Gemeinden und Verbands-gemeinden	Landkreise			zusammen	kreis-angehörige Gemeinden und Verbands-gemeinden	Landkreise
Insgesamt										
2009	10 925 069	2 470 280	8 388 228	5 348 330	3 039 897	2 718,45	2 420,63	2 797,62	1 783,76	1 013,86
2010	10 817 454	2 585 188	8 168 033	4 991 450	3 176 583	2 699,64	2 531,64	2 735,59	1 671,70	1 063,88
2011	11 169 665	2 667 960	8 438 343	5 049 670	3 388 673	2 799,84	2 633,04	2 835,34	1 696,72	1 138,62
2012	11 546 655	2 767 358	8 713 063	5 188 964	3 524 099	2 894,51	2 715,74	2 933,54	1 747,03	1 186,50
2013	12 094 578	2 895 278	9 131 404	5 468 670	3 662 734	3 032,30	2 828,29	3 079,83	1 844,47	1 235,36
2014	12 575 688	2 937 578	9 565 564	5 760 018	3 805 546	3 143,35	2 847,27	3 221,81	1 940,05	1 281,76
Politische Führung und zentrale Verwaltung										
2009	1 108 595	317 097	787 761	622 054	165 707	275,85	310,72	262,73	207,47	55,27
2010	1 216 807	399 505	813 508	638 230	175 279	303,67	391,23	272,46	213,75	58,70
2011	1 259 717	377 155	878 943	665 600	213 343	315,77	372,22	295,33	223,65	71,68
2012	1 235 354	368 828	862 883	665 709	197 174	309,68	361,95	290,52	224,13	66,39
2013	1 256 359	373 488	879 128	688 636	190 491	314,99	364,85	296,51	232,26	64,25
2014	1 362 481	411 619	946 824	736 072	210 752	340,56	398,96	318,90	247,92	70,98
Finanzverwaltung										
2009	559 301	52 990	506 311	475 660	30 651	139,17	51,92	168,86	158,64	10,22
2010	166 725	45 703	121 022	102 345	18 677	41,61	44,76	40,53	34,28	6,26
2011	203 195	59 540	143 655	107 505	36 150	50,93	58,76	48,27	36,12	12,15
2012	188 731	58 298	130 433	110 033	20 400	47,31	57,21	43,91	37,05	6,87
2013	201 358	58 806	142 551	114 070	28 482	50,48	57,45	48,08	38,47	9,61
2014	184 659	43 821	140 839	119 191	21 648	46,16	42,47	47,44	40,14	7,29
Öffentliche Sicherheit und Ordnung										
2009	378 966	135 134	243 832	170 574	73 258	94,30	132,42	81,32	56,89	24,43
2010	386 535	137 603	248 932	174 426	74 506	96,47	134,75	83,37	58,42	24,95
2011	424 485	153 330	271 155	195 875	75 280	106,40	151,32	91,11	65,82	25,29
2012	425 994	155 928	270 066	192 745	77 321	106,79	153,02	90,93	64,89	26,03
2013	444 952	168 198	276 755	198 051	78 703	111,56	164,31	93,34	66,80	26,54
2014	452 896	168 514	284 382	204 445	79 938	113,20	163,33	95,78	68,86	26,92
Schulen und vorschulische Bildung										
2009	1 777 329	279 363	1 471 273	706 593	764 680	442,25	273,75	490,69	235,66	255,03
2010	2 021 927	341 493	1 654 747	773 631	881 116	504,60	334,42	554,20	259,10	295,10
2011	2 162 292	386 981	1 750 168	778 313	971 854	542,01	381,92	588,07	261,52	326,55
2012	2 263 420	417 719	1 819 130	784 528	1 034 602	567,39	409,93	612,47	264,14	348,33
2013	2 391 436	457 624	1 906 182	844 815	1 061 367	599,57	447,04	642,92	284,94	357,98
2014	2 511 579	484 125	1 998 018	878 230	1 119 788	627,78	469,24	672,96	295,80	377,16
Wissenschaft und Forschung, kulturelle Angelegenheiten										
2009	256 567	122 528	106 982	72 974	34 008	63,84	120,07	35,68	24,34	11,34
2010	270 727	129 658	114 198	77 384	36 814	67,56	126,97	38,25	25,92	12,33
2011	280 238	135 224	118 565	81 114	37 452	70,25	133,45	39,84	27,25	12,58
2012	281 088	136 135	117 383	81 861	35 522	70,46	133,60	39,52	27,56	11,96
2013	289 158	137 760	123 344	86 251	37 092	72,50	134,57	41,60	29,09	12,51
2014	293 817	133 909	130 142	93 723	36 419	73,44	129,79	43,83	31,57	12,27
Soziale Sicherung										
2009	2 733 005	892 024	1 840 981	234 304	1 606 677	680,05	874,10	614,00	78,14	535,85
2010	2 825 644	897 098	1 928 538	241 865	1 686 674	705,18	878,52	645,89	81,00	564,89
2011	2 915 071	934 849	1 980 222	238 445	1 741 777	730,71	922,61	665,37	80,12	585,25
2012	3 041 945	963 604	2 078 341	234 880	1 843 460	762,55	945,63	699,74	79,08	620,66
2013	3 198 800	1 002 262	2 196 538	254 576	1 941 962	801,99	979,07	740,85	85,86	654,98
2014	3 336 526	1 037 659	2 298 859	287 474	2 011 384	833,98	1 005,76	774,29	96,83	677,46
Gesundheit, Sport und Erholung										
2009	292 998	77 328	215 656	178 250	37 405	72,91	75,77	71,92	59,45	12,48
2010	301 495	73 728	227 756	187 316	40 440	75,24	72,20	76,28	62,73	13,54
2011	303 489	89 417	214 058	173 924	40 134	76,07	88,25	71,92	58,44	13,49
2012	291 727	83 725	207 990	164 348	43 642	73,13	82,16	70,03	55,33	14,69
2013	287 153	85 004	202 085	159 214	42 870	71,99	83,04	68,16	53,70	14,46
2014	305 329	79 866	225 415	175 356	50 059	76,32	77,41	75,92	59,06	16,86

Jahr	Gemeinden und Gemeindeverbände insgesamt	Kreisfreie Städte	Kreisangehörige Gemeinden, Verbandsgemeinden, Landkreise			Gemeinden und Gemeindeverbände insgesamt	Kreisfreie Städte	Kreisangehörige Gemeinden, Verbandsgemeinden, Landkreise		
			zusammen	kreis-angehörige Gemeinden und Verbandsgemeinden	Landkreise			zusammen	kreis-angehörige Gemeinden und Verbandsgemeinden	Landkreise
Wohnungswesen und Raumordnung										
2009	255 036	92 254	162 782	140 268	22 514	63,46	90,40	54,29	46,78	7,51
2010	253 890	109 215	144 675	121 796	22 879	63,36	106,95	48,45	40,79	7,66
2011	254 227	86 432	167 795	144 212	23 583	63,73	85,30	56,38	48,46	7,92
2012	260 910	97 996	162 915	138 892	24 023	65,40	96,17	54,85	46,76	8,09
2013	276 030	95 595	180 435	154 516	25 920	69,21	93,38	60,86	52,11	8,74
2014	272 981	91 385	181 596	153 166	28 430	68,23	88,58	61,16	51,59	9,58
Kommunale Gemeinschaftsdienste										
2009	232 503	41 604	190 899	184 618	6 280	57,85	40,77	63,67	61,57	2,09
2010	214 956	27 854	187 102	180 615	6 487	53,65	27,28	62,66	60,49	2,17
2011	222 789	27 333	195 456	188 427	7 028	55,85	26,98	65,67	63,31	2,36
2012	220 592	26 942	193 650	187 837	5 812	55,30	26,44	65,20	63,24	1,96
2013	227 503	30 615	196 888	191 033	5 855	57,04	29,91	66,41	64,43	1,97
2014	217 621	25 439	192 182	185 779	6 403	54,40	24,66	64,73	62,57	2,16
Wirtschaftsförderung										
2009	137 162	28 896	108 210	85 130	23 080	34,13	28,32	36,09	28,39	7,70
2010	141 604	32 019	109 511	89 939	19 571	35,34	31,36	36,68	30,12	6,55
2011	145 986	29 505	116 358	96 058	20 300	36,59	29,12	39,10	32,28	6,82
2012	206 814	82 290	124 447	103 193	21 254	51,84	80,75	41,90	34,74	7,16
2013	156 590	39 454	117 067	97 383	19 684	39,26	38,54	39,48	32,85	6,64
2014	158 435	34 887	123 490	102 996	20 494	39,60	33,81	41,59	34,69	6,90
Verkehrswesen										
2009	646 815	142 187	504 628	396 290	108 339	160,95	139,33	168,30	132,17	36,13
2010	667 730	164 419	503 312	401 576	101 736	166,64	161,01	168,57	134,49	34,07
2011	674 004	161 503	512 502	402 664	109 838	168,95	159,39	172,20	135,30	36,91
2012	659 118	166 847	492 270	394 939	97 332	165,23	163,74	165,74	132,97	32,77
2013	687 154	170 234	516 920	411 929	104 991	172,28	166,29	174,35	138,94	35,41
2014	698 666	182 318	516 348	417 257	99 091	174,63	176,71	173,91	140,54	33,38
Wirtschaftsunternehmen										
2009	196 055	14 275	174 000	147 194	26 806	48,78	13,99	58,03	49,09	8,94
2010	230 304	12 212	211 444	185 448	25 996	57,48	11,96	70,82	62,11	8,71
2011	218 031	13 274	197 900	174 559	23 341	54,65	13,10	66,50	58,65	7,84
2012	202 363	13 237	181 811	155 452	26 359	50,73	12,99	61,21	52,34	8,87
2013	205 821	17 750	181 012	153 723	27 289	51,60	17,34	61,05	51,85	9,20
2014	220 088	17 763	194 227	166 447	27 780	55,01	17,22	65,42	56,06	9,36
Allgemeines Grund- und Sondervermögen										
2009	96 111	71 971	24 140	23 537	603	23,92	70,52	8,05	7,85	0,20
2010	49 065	24 255	24 811	24 456	355	12,24	23,75	8,31	8,19	0,12
2011	60 897	32 788	28 109	27 779	330	15,26	32,36	9,44	9,33	0,11
2012	38 046	22 441	15 605	14 886	719	9,54	22,02	5,25	5,01	0,24
2013	88 350	65 557	22 793	22 175	618	22,15	64,04	7,69	7,48	0,21
2014	52 896	35 379	17 517	17 072	445	13,22	34,29	5,90	5,75	0,15
Allgemeine Finanzwirtschaft										
2009	2 254 625	202 629	2 050 772	1 910 882	139 889	561,01	198,56	683,97	637,31	46,66
2010	2 070 043	190 426	1 878 478	1 792 425	86 054	516,61	186,48	629,13	600,31	28,82
2011	2 045 243	180 628	1 863 457	1 775 195	88 262	512,67	178,26	626,13	596,48	29,66
2012	2 230 555	173 369	2 056 139	1 959 661	96 478	559,15	170,14	692,27	659,78	32,48
2013	2 383 913	192 932	2 189 707	2 092 297	97 410	597,68	188,47	738,54	705,69	32,85
2014	2 507 715	190 894	2 315 726	2 222 811	92 915	626,82	185,03	779,97	748,67	31,29

Jahr	Gemeinden und Gemeinde- verbände insgesamt	Kreisfreie Städte	Kreisangehörige Gemeinden, Verbandsgemeinden, Landkreise			Gemeinden und Gemeinde- verbände insgesamt	Kreisfreie Städte	Kreisangehörige Gemeinden, Verbandsgemeinden, Landkreise		
			zusammen	kreis- angehörige Gemeinden und Verbands- gemeinden	Landkreise			zusammen	kreis- angehörige Gemeinden und Verbands- gemeinden	Landkreise
Insgesamt										
2009	8 413 552	2 392 537	5 955 581	3 426 836	2 528 745	2 093,52	2 344,45	1 986,29	1 142,91	843,38
2010	8 342 299	2 516 050	5 762 971	3 145 216	2 617 756	2 081,93	2 463,94	1 930,10	1 053,38	876,72
2011	8 644 152	2 592 736	5 989 039	3 225 243	2 763 796	2 166,78	2 558,80	2 012,36	1 083,70	928,65
2012	8 815 701	2 687 563	6 062 858	3 187 882	2 874 976	2 209,91	2 637,43	2 041,26	1 073,30	967,95
2013	9 153 036	2 812 177	6 274 055	3 321 925	2 952 130	2 294,81	2 747,11	2 116,11	1 120,42	995,69
2014	9 462 612	2 859 297	6 531 820	3 464 898	3 066 922	2 365,22	2 771,39	2 200,00	1 167,02	1 032,98
Politische Führung und zentrale Verwaltung										
2009	1 101 676	316 352	781 587	618 399	163 187	274,13	309,99	260,67	206,25	54,43
2010	1 211 217	398 700	808 724	634 843	173 881	302,28	390,44	270,85	212,62	58,24
2011	1 253 695	376 226	873 851	661 814	212 037	314,26	371,30	293,62	222,37	71,25
2012	1 229 390	368 010	857 737	661 901	195 836	308,18	361,15	288,79	222,85	65,93
2013	1 250 215	372 643	873 828	684 520	189 308	313,45	364,02	294,72	230,87	63,85
2014	1 354 427	410 958	939 431	730 186	209 245	338,55	398,32	316,41	245,94	70,48
Finanzverwaltung										
2009	556 292	52 931	503 360	472 919	30 442	138,42	51,87	167,88	157,73	10,15
2010	165 910	45 644	120 266	101 849	18 416	41,41	44,70	40,28	34,11	6,17
2011	202 568	59 540	143 028	107 122	35 907	50,78	58,76	48,06	35,99	12,06
2012	188 232	58 297	129 935	109 756	20 179	47,19	57,21	43,75	36,95	6,79
2013	200 767	58 805	141 962	113 734	28 228	50,34	57,44	47,88	38,36	9,52
2014	184 126	43 732	140 393	118 951	21 442	46,02	42,39	47,29	40,06	7,22
Öffentliche Sicherheit und Ordnung										
2009	368 657	133 923	234 734	167 716	67 018	91,73	131,23	78,29	55,94	22,35
2010	376 728	136 357	240 371	171 557	68 814	94,02	133,53	80,50	57,46	23,05
2011	413 386	152 173	261 212	191 863	69 350	103,62	150,18	87,77	64,47	23,30
2012	415 646	154 739	260 907	189 168	71 738	104,19	151,85	87,84	63,69	24,15
2013	434 993	167 035	267 958	194 762	73 196	109,06	163,17	90,38	65,69	24,69
2014	443 366	167 543	275 824	201 003	74 821	110,82	162,39	92,90	67,70	25,20
Schulen und vorschulische Bildung										
2009	1 472 116	268 043	1 177 379	647 164	530 215	366,30	262,66	392,68	215,84	176,84
2010	1 705 683	333 533	1 346 462	718 661	627 802	425,68	326,62	450,95	240,69	210,26
2011	1 793 607	378 700	1 389 765	719 432	670 333	449,59	373,74	466,97	241,73	225,24
2012	1 879 878	414 171	1 439 139	728 474	710 665	471,25	406,45	484,53	245,26	239,27
2013	1 977 228	454 149	1 495 453	787 723	707 730	495,72	443,64	504,39	265,68	238,70
2014	2 067 434	480 539	1 557 463	818 839	738 625	516,77	465,77	524,57	275,80	248,78
Wissenschaft und Forschung, kulturelle Angelegenheiten										
2009	247 440	119 073	102 438	70 359	32 080	61,57	116,68	34,16	23,47	10,70
2010	262 139	125 996	110 227	75 186	35 041	65,42	123,39	36,92	25,18	11,74
2011	269 506	130 062	113 978	78 684	35 294	67,56	128,36	38,30	26,44	11,86
2012	270 815	131 088	113 108	79 288	33 820	67,89	128,64	38,08	26,69	11,39
2013	277 808	133 074	117 768	83 560	34 208	69,65	129,99	39,72	28,18	11,54
2014	282 342	128 482	125 139	90 748	34 390	70,57	124,53	42,15	30,57	11,58
Soziale Sicherung										
2009	2 461 030	875 879	1 585 151	180 580	1 404 571	612,37	858,28	528,68	60,23	468,45
2010	2 521 188	880 456	1 640 723	187 593	1 453 130	629,20	862,22	549,50	62,83	486,67
2011	2 596 699	913 830	1 682 869	187 378	1 495 491	650,90	901,87	565,46	62,96	502,50
2012	2 727 545	945 012	1 782 533	182 909	1 599 624	683,74	927,38	600,15	61,58	538,57
2013	2 858 863	983 648	1 875 215	204 277	1 670 938	716,76	960,89	632,47	68,90	563,57
2014	2 989 811	1 021 329	1 968 473	234 633	1 733 840	747,32	989,93	663,01	79,03	583,98
Gesundheit, Sport und Erholung										
2009	284 787	77 185	207 588	170 799	36 789	70,86	75,63	69,23	56,96	12,27
2010	292 789	73 596	219 182	180 456	38 726	73,07	72,07	73,41	60,44	12,97
2011	293 559	89 256	204 288	165 025	39 263	73,58	88,09	68,64	55,45	13,19
2012	282 351	83 339	199 000	156 403	42 597	70,78	81,78	67,00	52,66	14,34
2013	278 885	84 605	194 215	152 323	41 892	69,92	82,65	65,50	51,38	14,13
2014	296 085	79 488	216 550	167 611	48 939	74,01	77,04	72,94	56,45	16,48

noch:
T 9

Unmittelbare Ausgaben der Gemeinden und Gemeindeverbände 2009–2014 nach
Gebietskörperschaftsgruppen und Aufgabenbereichen (ohne besondere Finanzierungsvorgänge)

Jahr	Gemeinden und Gemeindeverbände insgesamt	Kreisfreie Städte	Kreisangehörige Gemeinden, Verbandsgemeinden, Landkreise			Gemeinden und Gemeindeverbände insgesamt	Kreisfreie Städte	Kreisangehörige Gemeinden, Verbandsgemeinden, Landkreise		
			zusammen	kreis-angehörige Gemeinden und Verbandsgemeinden	Landkreise			zusammen	kreis-angehörige Gemeinden und Verbandsgemeinden	Landkreise
Wohnungswesen und Raumordnung										
2009	252 006	91 414	160 592	139 965	20 628	62,71	89,58	53,56	46,68	6,88
2010	250 375	108 161	142 214	121 151	21 063	62,48	105,92	47,63	40,58	7,05
2011	249 964	85 459	164 505	143 003	21 502	62,66	84,34	55,27	48,05	7,22
2012	255 221	96 901	158 320	136 504	21 816	63,98	95,09	53,30	45,96	7,35
2013	272 068	94 813	177 255	153 399	23 855	68,21	92,62	59,78	51,74	8,05
2014	268 704	90 574	178 130	151 954	26 176	67,16	87,79	60,00	51,18	8,82
Kommunale Gemeinschaftsdienste										
2009	228 387	41 494	186 893	180 704	6 189	56,83	40,66	62,33	60,27	2,06
2010	211 922	27 844	184 078	177 686	6 392	52,89	27,27	61,65	59,51	2,14
2011	219 964	27 250	192 715	185 782	6 933	55,14	26,89	64,75	62,42	2,33
2012	217 673	26 893	190 779	185 059	5 720	54,57	26,39	64,23	62,31	1,93
2013	224 506	30 607	193 899	188 137	5 763	56,29	29,90	65,40	63,45	1,94
2014	214 790	25 362	189 428	183 118	6 310	53,69	24,58	63,80	61,68	2,13
Wirtschaftsförderung										
2009	120 694	26 607	94 031	73 882	20 149	30,03	26,07	31,36	24,64	6,72
2010	127 044	30 053	96 917	80 772	16 145	31,71	29,43	32,46	27,05	5,41
2011	131 958	27 731	104 105	87 515	16 591	33,08	27,37	34,98	29,41	5,57
2012	191 451	80 105	111 269	94 348	16 921	47,99	78,61	37,46	31,77	5,70
2013	138 490	35 973	102 447	86 236	16 211	34,72	35,14	34,55	29,09	5,47
2014	138 616	30 511	108 048	91 400	16 649	34,65	29,57	36,39	30,78	5,61
Verkehrswesen										
2009	612 288	141 972	470 316	385 506	84 810	152,35	139,12	156,86	128,57	28,29
2010	633 035	164 257	468 778	393 239	75 539	157,98	160,86	157,00	131,70	25,30
2011	636 633	161 456	475 177	394 110	81 066	159,58	159,34	159,66	132,42	27,24
2012	627 046	166 847	460 199	387 791	72 408	157,19	163,74	154,94	130,56	24,38
2013	653 064	170 177	482 887	405 061	77 826	163,73	166,24	162,87	136,62	26,25
2014	666 029	182 242	483 788	409 802	73 985	166,48	176,64	162,95	138,03	24,92
Wirtschaftsunternehmen										
2009	165 768	12 554	145 435	124 155	21 280	41,25	12,30	48,51	41,41	7,10
2010	196 488	10 156	179 683	158 655	21 029	49,04	9,95	60,18	53,14	7,04
2011	184 189	11 645	165 688	147 440	18 248	46,17	11,49	55,67	49,54	6,13
2012	169 724	11 527	150 882	130 226	20 656	42,55	11,31	50,80	43,84	6,95
2013	173 292	16 466	149 768	129 323	20 445	43,45	16,09	50,51	43,62	6,90
2014	186 571	15 650	162 824	140 781	22 042	46,63	15,17	54,84	47,42	7,42
Allgemeines Grund- und Sondervermögen										
2009	94 694	71 024	23 670	23 067	603	23,56	69,60	7,89	7,69	0,20
2010	47 457	23 217	24 240	23 885	355	11,84	22,74	8,12	8,00	0,12
2011	57 642	29 909	27 733	27 403	330	14,45	29,52	9,32	9,21	0,11
2012	36 844	21 754	15 090	14 371	719	9,24	21,35	5,08	4,84	0,24
2013	86 713	64 336	22 377	21 759	618	21,74	62,85	7,55	7,34	0,21
2014	51 242	34 146	17 095	16 650	445	12,81	33,10	5,76	5,61	0,15
Allgemeine Finanzwirtschaft										
2009	447 718	164 087	282 406	171 621	110 784	111,40	160,79	94,19	57,24	36,95
2010	340 324	158 081	181 105	119 684	61 422	84,93	154,81	60,65	40,08	20,57
2011	340 782	149 500	190 125	128 672	61 453	85,42	147,54	63,88	43,23	20,65
2012	323 885	128 879	193 959	131 683	62 276	81,19	126,48	65,30	44,34	20,97
2013	326 144	145 847	179 024	117 112	61 911	81,77	142,47	60,38	39,50	20,88
2014	319 067	148 739	169 234	109 222	60 013	79,75	144,17	57,00	36,79	20,21

Jahr	Gemeinden und Gemeindeverbände insgesamt	Kreisfreie Städte	Kreisangehörige Gemeinden, Verbandsgemeinden, Landkreise			Gemeinden und Gemeindeverbände insgesamt	Kreisfreie Städte	Kreisangehörige Gemeinden, Verbandsgemeinden, Landkreise		
			zusammen	kreis-angehörige Gemeinden und Verbands-gemeinden	Landkreise			zusammen	kreis-angehörige Gemeinden und Verbands-gemeinden	Landkreise
Insgesamt										
2009	5 887 983	1 842 554	4 023 491	3 557 785	465 706	1 465,09	1 805,52	1 341,90	1 186,58	155,32
2010	5 482 165	1 864 280	3 599 406	3 153 177	446 229	1 368,15	1 825,67	1 205,49	1 056,04	149,45
2011	5 599 594	1 843 323	3 737 980	3 215 709	522 271	1 403,62	1 819,19	1 255,99	1 080,50	175,49
2012	5 686 730	1 875 670	3 792 519	3 285 843	506 676	1 425,54	1 840,68	1 276,88	1 106,29	170,59
2013	5 734 500	1 906 030	3 813 046	3 423 846	389 200	1 437,73	1 861,93	1 286,06	1 154,79	131,27
2014	5 836 099	1 900 553	3 914 895	3 591 734	323 161	1 458,76	1 842,12	1 318,59	1 209,74	108,84
Politische Führung und zentrale Verwaltung										
2009	1 036 893	304 143	730 162	583 398	146 764	258,01	298,03	243,52	194,57	48,95
2010	1 136 007	380 939	752 453	600 400	152 053	283,51	373,05	252,01	201,08	50,92
2011	1 149 965	343 970	803 525	626 344	177 182	288,26	339,47	269,99	210,46	59,53
2012	1 163 815	354 260	807 056	633 605	173 451	291,74	347,65	271,72	213,32	58,40
2013	1 177 039	349 584	824 879	655 799	169 081	295,10	341,49	278,21	221,19	57,03
2014	1 291 133	401 055	887 210	698 390	188 821	322,72	388,73	298,82	235,23	63,60
Finanzverwaltung										
2009	557 399	52 890	504 509	474 133	30 375	138,70	51,83	168,26	158,13	10,13
2010	163 905	45 577	118 328	100 701	17 627	40,90	44,63	39,63	33,73	5,90
2011	199 400	58 206	141 194	105 655	35 539	49,98	57,44	47,44	35,50	11,94
2012	186 498	57 888	128 610	108 792	19 817	46,75	56,81	43,30	36,63	6,67
2013	199 057	57 898	141 158	113 038	28 120	49,91	56,56	47,61	38,13	9,48
2014	181 766	43 452	138 314	118 093	20 220	45,43	42,12	46,59	39,78	6,81
Öffentliche Sicherheit und Ordnung										
2009	362 191	131 397	230 794	160 572	70 221	90,12	128,76	76,97	53,55	23,42
2010	368 129	132 537	235 593	163 387	72 205	91,87	129,79	78,90	54,72	24,18
2011	401 012	147 263	253 749	182 787	70 962	100,52	145,34	85,26	61,42	23,84
2012	405 782	150 839	254 944	181 539	73 404	101,72	148,03	85,84	61,12	24,71
2013	424 100	161 691	262 410	187 833	74 576	106,33	157,95	88,51	63,35	25,15
2014	429 189	163 377	265 812	189 959	75 853	107,28	158,35	89,53	63,98	25,55
Schulen und vorschulische Bildung										
2009	1 120 221	215 859	878 959	421 306	457 653	278,74	211,52	293,15	140,51	152,64
2010	1 143 131	228 717	890 404	422 663	467 741	285,28	223,98	298,21	141,56	156,65
2011	1 206 082	234 641	947 035	407 456	539 580	302,32	231,57	318,21	136,91	181,30
2012	1 295 571	291 194	978 849	401 494	577 355	324,77	285,76	329,56	135,18	194,39
2013	1 347 661	306 502	1 014 469	426 496	587 973	337,88	299,41	342,16	143,85	198,31
2014	1 372 577	312 243	1 032 049	422 670	609 379	343,08	302,64	347,61	142,36	205,25
Wissenschaft und Forschung, kulturelle Angelegenheiten										
2009	208 425	99 043	92 039	62 979	29 060	51,86	97,05	30,70	21,00	9,69
2010	223 039	110 166	96 659	65 576	31 083	55,66	107,88	32,37	21,96	10,41
2011	231 682	116 992	99 092	67 821	31 271	58,07	115,46	33,30	22,79	10,51
2012	233 575	118 301	99 200	68 400	30 800	58,55	116,09	33,40	23,03	10,37
2013	241 004	117 877	107 423	75 523	31 901	60,42	115,15	36,23	25,47	10,76
2014	247 754	115 770	114 756	83 202	31 554	61,93	112,21	38,65	28,02	10,63
Soziale Sicherung										
2009	1 685 992	624 007	1 061 986	148 721	913 264	419,52	611,47	354,19	49,60	304,59
2010	1 739 424	626 759	1 112 656	136 064	976 592	434,10	613,78	372,64	45,57	327,07
2011	1 780 468	660 944	1 119 524	141 037	978 488	446,30	652,29	376,17	47,39	328,78
2012	1 767 960	630 361	1 137 599	133 012	1 004 587	443,19	618,60	383,01	44,78	338,23
2013	1 841 291	664 506	1 176 785	138 588	1 038 197	461,64	649,13	396,91	46,74	350,16
2014	1 870 206	653 586	1 216 612	146 620	1 069 991	467,47	633,49	409,77	49,38	360,39
Gesundheit, Sport und Erholung										
2009	251 653	74 165	177 474	154 965	22 510	62,62	72,67	59,19	51,68	7,51
2010	259 337	70 925	188 401	166 315	22 085	64,72	69,46	63,10	55,70	7,40
2011	257 971	83 621	174 335	152 323	22 012	64,66	82,53	58,58	51,18	7,40
2012	239 363	67 034	172 316	147 819	24 497	60,00	65,78	58,02	49,77	8,25
2013	248 361	80 898	167 398	143 556	23 842	62,27	79,03	56,46	48,42	8,04
2014	269 683	76 341	193 294	162 799	30 495	67,41	73,99	65,10	54,83	10,27

¹ Bruttoausgaben abzüglich der Zahlungen vom öffentlichen Bereich.

noch:
T 10

Nettoausgaben¹ der Gemeinden und Gemeindeverbände 2009–2014 nach Gebietskörperschaftsgruppen und Aufgabenbereichen (ohne besondere Finanzierungsvorgänge)

Jahr	Gemeinden und Gemeindeverbände insgesamt	Kreisfreie Städte	Kreisangehörige Gemeinden, Verbandsgemeinden, Landkreise			Gemeinden und Gemeindeverbände insgesamt	Kreisfreie Städte	Kreisangehörige Gemeinden, Verbandsgemeinden, Landkreise		
			zusammen	kreis-angehörige Gemeinden und Verbands-gemeinden	Landkreise			zusammen	kreis-angehörige Gemeinden und Verbands-gemeinden	Landkreise
Wohnungswesen und Raumordnung										
2009	216 669	80 259	136 410	114 732	21 678	53,91	78,65	45,50	38,27	7,23
2010	207 215	88 061	119 154	97 026	22 127	51,71	86,24	39,91	32,50	7,41
2011	198 631	61 624	137 007	114 347	22 659	49,79	60,82	46,04	38,42	7,61
2012	212 173	71 548	140 625	117 970	22 655	53,19	70,21	47,35	39,72	7,63
2013	218 004	69 668	148 337	123 540	24 797	54,66	68,06	50,03	41,67	8,36
2014	232 338	75 749	156 589	129 808	26 781	58,07	73,42	52,74	43,72	9,02
Kommunale Gemeinschaftsdienste										
2009	206 249	39 636	166 612	160 647	5 965	51,32	38,84	55,57	53,58	1,99
2010	188 207	27 585	160 622	154 441	6 180	46,97	27,01	53,79	51,72	2,07
2011	193 774	25 695	168 079	161 356	6 723	48,57	25,36	56,48	54,22	2,26
2012	199 430	26 655	172 775	167 290	5 485	49,99	26,16	58,17	56,32	1,85
2013	202 586	30 272	172 314	166 741	5 572	50,79	29,57	58,12	56,24	1,88
2014	194 011	25 076	168 935	162 804	6 130	48,49	24,30	56,90	54,83	2,06
Wirtschaftsförderung										
2009	111 915	22 157	89 702	69 956	19 747	27,85	21,71	29,92	23,33	6,59
2010	120 303	29 244	90 985	74 666	16 319	30,02	28,64	30,47	25,01	5,47
2011	112 336	23 956	88 258	74 383	13 875	28,16	23,64	29,66	24,99	4,66
2012	173 843	76 888	96 878	79 252	17 625	43,58	75,45	32,62	26,68	5,93
2013	124 937	32 143	92 724	76 935	15 789	31,32	31,40	31,27	25,95	5,33
2014	128 944	29 399	99 487	83 253	16 235	32,23	28,50	33,51	28,04	5,47
Verkehrswesen										
2009	508 307	125 862	382 445	357 516	24 930	126,48	123,33	127,55	119,24	8,31
2010	534 560	152 890	381 670	359 846	21 823	133,41	149,72	127,83	120,52	7,31
2011	544 238	148 043	396 195	366 085	30 110	136,42	146,10	133,12	123,01	10,12
2012	524 802	145 201	379 601	359 784	19 818	131,56	142,49	127,81	121,13	6,67
2013	556 874	149 672	407 202	381 939	25 263	139,62	146,21	137,34	128,82	8,52
2014	575 309	164 169	411 140	388 736	22 404	143,80	159,12	138,48	130,93	7,55
Wirtschaftsunternehmen										
2009	159 572	12 539	139 277	119 027	20 250	39,71	12,29	46,45	39,70	6,75
2010	194 827	9 915	178 254	157 866	20 388	48,62	9,71	59,70	52,87	6,83
2011	177 066	11 501	158 709	140 497	18 213	44,38	11,35	53,33	47,21	6,12
2012	172 705	10 700	154 690	133 829	20 862	43,29	10,50	52,08	45,06	7,02
2013	174 541	14 289	153 203	131 540	21 663	43,76	13,96	51,67	44,37	7,31
2014	178 990	16 159	154 752	131 811	22 941	44,74	15,66	52,12	44,40	7,73
Allgemeines Grund- und Sondervermögen										
2009	92 803	69 899	22 904	22 305	599	23,09	68,49	7,64	7,44	0,20
2010	48 554	23 991	24 563	24 212	350	12,12	23,49	8,23	8,11	0,12
2011	58 296	32 351	25 945	25 777	169	14,61	31,93	8,72	8,66	0,06
2012	37 196	22 201	14 995	14 281	714	9,32	21,79	5,05	4,81	0,24
2013	86 766	65 031	21 735	21 121	614	21,75	63,53	7,33	7,12	0,21
2014	51 118	35 014	16 104	15 675	429	12,78	33,94	5,42	5,28	0,14
Allgemeine Finanzwirtschaft										
2009	-630 305	-9 301	-589 782	707 528	-1 297 310	-156,84	-9,11	-196,70	235,97	-432,68
2010	-844 472	-63 026	-750 334	630 013	-1 380 347	-210,75	-61,72	-251,30	211,00	-462,30
2011	-911 328	-105 482	-774 668	649 843	-1 424 511	-228,44	-104,10	-260,29	218,35	-478,65
2012	-925 984	-147 400	-745 619	738 776	-1 484 395	-232,12	-144,65	-251,04	248,73	-499,77
2013	-1107 720	-194 001	-876 990	781 198	-1 658 187	-277,72	-189,51	-295,79	263,48	-559,27
2014	-1186 917	-210 836	-940 159	857 912	-1 798 071	-296,68	-204,35	-316,66	288,96	-605,61

¹ Bruttoausgaben abzüglich der Zahlungen vom öffentlichen Bereich.

Gebietskörperschaftsgruppe	Ausgaben						
	unmittelbare Ausgaben					Zahlungen an andere Bereiche	Zahlungen an öffentlichen Bereich
	unmittelbare Ausgaben (ohne Zahlungen an andere Bereiche)				Zahlungen an andere Bereiche		
	insgesamt	Personal- ausgaben	laufender Sachaufwand	Sach- investitionen			
1 000 EUR							
Insgesamt							
Kreisfreie Städte	1 552 026	790 395	568 223	186 035	1 307 271	78 282	
Kreisangehörige Gemeinden, Verbandsgemeinden, Landkreise	4 073 344	1 876 676	1 354 215	827 105	2 458 475	3 033 744	
verbandsfreie Gemeinden	655 555	309 642	209 222	124 843	170 854	417 612	
Verbandsgemeinden und Ortsgemeinden	2 369 752	1 074 255	734 297	557 824	268 736	1 877 508	
Ortsgemeinden	1 357 009	462 172	461 258	432 124	116 680	1 733 440	
Verbandsgemeinden	1 012 744	612 083	273 039	125 700	152 056	144 068	
Landkreise	1 048 037	492 778	410 696	144 437	2 018 885	738 624	
Gemeinden und Gemeindeverbände insgesamt	5 690 430	2 715 367	1 934 500	1 017 843	3 772 181	3 113 076	
Politische Führung und zentrale Verwaltung							
Kreisfreie Städte	356 760	175 108	136 215	45 436	54 198	661	
Kreisangehörige Gemeinden, Verbandsgemeinden, Landkreise	931 289	567 851	252 361	111 036	8 142	7 393	
verbandsfreie Gemeinden	181 858	98 236	51 455	32 167	1 023	495	
Verbandsgemeinden und Ortsgemeinden	542 097	337 837	144 919	59 301	5 209	5 390	
Ortsgemeinden	221 714	117 898	63 695	40 120	1 800	2 338	
Verbandsgemeinden	320 383	219 939	81 223	19 181	3 409	3 052	
Landkreise	207 334	131 778	55 987	19 569	1 911	1 508	
Gemeinden und Gemeindeverbände insgesamt	1 292 087	746 180	389 373	156 492	62 340	8 053	
Finanzverwaltung							
Kreisfreie Städte	43 055	36 771	5 312	973	677	88	
Kreisangehörige Gemeinden, Verbandsgemeinden, Landkreise	138 976	118 668	10 277	88	1 418	446	
verbandsfreie Gemeinden	31 396	18 483	3 168	25	298	147	
Verbandsgemeinden und Ortsgemeinden	87 133	83 679	3 253	42	124	92	
Ortsgemeinden	1 749	1 384	203	6	57	3	
Verbandsgemeinden	85 384	82 295	3 050	35	67	90	
Landkreise	20 447	16 506	3 857	21	996	206	
Gemeinden und Gemeindeverbände insgesamt	182 031	155 439	15 589	1 061	2 095	534	
Öffentliche Sicherheit und Ordnung							
Kreisfreie Städte	166 540	125 597	26 541	14 395	1 002	971	
Kreisangehörige Gemeinden, Verbandsgemeinden, Landkreise	272 248	161 251	70 713	40 283	3 576	8 559	
verbandsfreie Gemeinden	44 948	28 263	12 170	4 514	290	258	
Verbandsgemeinden und Ortsgemeinden	154 630	73 792	48 485	32 353	1 135	3 184	
Ortsgemeinden	2 530	1 228	1 067	234	59	31	
Verbandsgemeinden	152 100	72 563	47 418	32 118	1 075	3 153	
Landkreise	72 670	59 196	10 057	3 417	2 151	5 117	
Gemeinden und Gemeindeverbände insgesamt	438 788	286 848	97 254	54 679	4 578	9 530	
Schulen und vorschulische Bildung							
Kreisfreie Städte	294 735	149 911	103 615	41 209	185 804	3 586	
Kreisangehörige Gemeinden, Verbandsgemeinden, Landkreise	1 146 599	518 804	434 678	192 890	410 865	440 554	
verbandsfreie Gemeinden	135 646	84 043	28 753	22 849	40 766	2 198	
Verbandsgemeinden und Ortsgemeinden	609 848	372 774	134 209	102 638	32 579	57 194	
Ortsgemeinden	369 645	260 409	48 463	60 774	30 523	45 658	
Verbandsgemeinden	240 203	112 365	85 747	41 864	2 056	11 535	
Landkreise	401 105	61 987	271 716	67 403	337 520	381 163	
Gemeinden und Gemeindeverbände insgesamt	1 470 505	692 100	541 649	236 529	596 930	444 145	

Gebietskörperschaftsgruppe	Ausgaben		Einnahmen		
	Gesamt- ausgaben	Netto- ausgaben ¹	unmittelbare Einnahmen	Zahlungen vom öffentlichen Bereich	Gesamt- einnahmen

1 000 EUR

Insgesamt

Kreisfreie Städte	2 896 517	1 900 553	1 740 391	1 037 026	2 736 356
Kreisangehörige Gemeinden, Verbandsgemeinden, Landkreise	6 793 937	3 914 895	3 744 737	5 650 669	6 623 779
verbandsfreie Gemeinden	1 110 927	961 512	946 831	282 509	1 096 245
Verbandsgemeinden und Ortsgemeinden	3 319 606	2 630 222	2 499 933	1 885 775	3 189 317
Ortsgemeinden	2 939 729	2 479 512	2 331 121	727 617	2 791 338
Verbandsgemeinden	379 877	150 710	168 812	1 158 158	397 979
Landkreise	2 363 404	323 161	297 974	3 482 384	2 338 216
Gemeinden und Gemeindeverbände insgesamt	9 741 070	5 836 099	5 504 543	6 739 589	9 409 514

Politische Führung und zentrale Verwaltung

Kreisfreie Städte	410 282	401 055	67 851	10 564	77 078
Kreisangehörige Gemeinden, Verbandsgemeinden, Landkreise	919 352	887 210	171 214	59 613	203 356
verbandsfreie Gemeinden	179 629	176 300	46 671	7 076	50 001
Verbandsgemeinden und Ortsgemeinden	532 820	522 090	111 173	30 606	121 903
Ortsgemeinden	221 020	216 322	82 466	9 530	87 165
Verbandsgemeinden	311 800	305 768	28 707	21 076	34 739
Landkreise	206 903	188 821	13 370	21 932	31 452
Gemeinden und Gemeindeverbände insgesamt	1 333 673	1 291 133	239 202	71 348	281 742

Finanzverwaltung

Kreisfreie Städte	43 812	43 452	23 962	368	24 321
Kreisangehörige Gemeinden, Verbandsgemeinden, Landkreise	138 925	138 314	28 215	2 525	28 826
verbandsfreie Gemeinden	31 815	31 740	10 555	101	10 631
Verbandsgemeinden und Ortsgemeinden	86 864	86 353	9 929	996	10 440
Ortsgemeinden	1 808	1 797	425	12	436
Verbandsgemeinden	85 057	84 557	9 504	984	10 004
Landkreise	20 245	20 220	7 730	1 428	7 755
Gemeinden und Gemeindeverbände insgesamt	182 736	181 766	52 177	2 894	53 147

Öffentliche Sicherheit und Ordnung

Kreisfreie Städte	168 031	163 377	59 530	5 137	64 184
Kreisangehörige Gemeinden, Verbandsgemeinden, Landkreise	281 094	265 812	101 657	18 570	116 939
verbandsfreie Gemeinden	45 181	43 683	16 584	1 813	18 082
Verbandsgemeinden und Ortsgemeinden	156 441	146 276	33 734	12 673	43 899
Ortsgemeinden	2 619	2 499	759	122	879
Verbandsgemeinden	153 822	143 777	32 975	12 551	43 020
Landkreise	79 472	75 853	51 339	4 085	54 958
Gemeinden und Gemeindeverbände insgesamt	449 125	429 189	161 186	23 707	181 122

Schulen und vorschulische Bildung

Kreisfreie Städte	479 448	312 243	23 519	171 883	190 724
Kreisangehörige Gemeinden, Verbandsgemeinden, Landkreise	1 576 797	1 032 049	69 704	965 969	614 452
verbandsfreie Gemeinden	107 862	77 957	11 037	100 653	40 942
Verbandsgemeinden und Ortsgemeinden	382 161	344 713	41 806	354 908	79 253
Ortsgemeinden	209 492	187 616	22 779	258 210	44 655
Verbandsgemeinden	172 669	157 097	19 026	96 697	34 598
Landkreise	1 086 774	609 379	16 862	510 409	494 257
Gemeinden und Gemeindeverbände insgesamt	2 085 158	1 372 577	98 471	1 139 002	811 052

1 Gesamtausgaben abzüglich der Zahlungen von anderen Ebenen des öffentlichen Bereichs.

Gebietskörperschaftsgruppe	Ausgaben						
	unmittelbare Ausgaben					Zahlungen an andere Bereiche	Zahlungen an öffentlichen Bereich
	unmittelbare Ausgaben (ohne Zahlungen an andere Bereiche)				Zahlungen an andere Bereiche		
	insgesamt	Personal- ausgaben	laufender Sachaufwand	Sach- investitionen			

1 000 EUR

Wissenschaft und Forschung, kulturelle Angelegenheiten

Kreisfreie Städte	108 287	72 551	31 081	3 145	20 194	5 427
Kreisangehörige Gemeinden, Verbandsgemeinden, Landkreise	111 750	50 941	35 828	24 909	13 389	5 003
verbandsfreie Gemeinden	35 244	14 289	9 194	11 761	4 419	561
Verbandsgemeinden und Ortsgemeinden	44 995	13 489	20 052	11 441	6 091	2 414
Ortsgemeinden	32 989	7 285	16 272	9 420	4 210	1 111
Verbandsgemeinden	12 006	6 204	3 780	2 022	1 881	1 302
Landkreise	31 511	23 163	6 582	1 706	2 879	2 029
Gemeinden und Gemeindeverbände insgesamt	246 373	142 965	71 872	29 954	35 969	11 475

Soziale Sicherung

Kreisfreie Städte	136 407	106 273	26 616	3 519	884 922	16 329
Kreisangehörige Gemeinden, Verbandsgemeinden, Landkreise	219 442	172 821	38 666	7 934	1 749 031	330 386
verbandsfreie Gemeinden	29 715	22 312	6 038	1 364	73 114	16 677
Verbandsgemeinden und Ortsgemeinden	45 161	28 077	10 882	6 183	86 643	36 164
Ortsgemeinden	17 643	5 812	6 073	5 738	3 622	1 787
Verbandsgemeinden	27 518	22 266	4 809	444	83 022	34 376
Landkreise	144 566	122 432	21 746	387	1 589 274	277 545
Gemeinden und Gemeindeverbände insgesamt	355 849	279 094	65 282	11 453	2 633 962	346 715

Gesundheit, Sport und Erholung

Kreisfreie Städte	71 831	32 231	34 481	5 115	7 657	379
Kreisangehörige Gemeinden, Verbandsgemeinden, Landkreise	182 441	78 071	66 601	37 766	34 109	8 865
verbandsfreie Gemeinden	32 425	8 312	17 794	6 320	7 645	494
Verbandsgemeinden und Ortsgemeinden	110 003	34 092	45 057	30 851	17 538	7 251
Ortsgemeinden	57 421	14 933	22 879	19 609	6 127	5 565
Verbandsgemeinden	52 582	19 159	22 178	11 242	11 412	1 685
Landkreise	40 013	35 667	3 750	595	8 926	1 120
Gemeinden und Gemeindeverbände insgesamt	254 319	110 313	101 119	42 882	41 766	9 244

Wohnungswesen und Raumordnung

Kreisfreie Städte	77 156	43 669	18 947	14 540	13 418	811
Kreisangehörige Gemeinden, Verbandsgemeinden, Landkreise	164 165	73 994	33 245	56 908	13 964	3 466
verbandsfreie Gemeinden	23 412	12 610	3 559	7 243	4 479	369
Verbandsgemeinden und Ortsgemeinden	117 127	40 288	27 159	49 664	6 936	843
Ortsgemeinden	71 435	913	22 030	48 485	6 348	605
Verbandsgemeinden	45 692	39 375	5 129	1 179	588	239
Landkreise	23 626	21 096	2 526	1	2 550	2 254
Gemeinden und Gemeindeverbände insgesamt	241 321	117 663	52 191	71 447	27 383	4 277

Kommunale Gemeinschaftsdienste

Kreisfreie Städte	21 877	10 262	10 834	763	3 485	77
Kreisangehörige Gemeinden, Verbandsgemeinden, Landkreise	180 590	40 350	74 869	65 243	8 838	2 753
verbandsfreie Gemeinden	20 630	6 238	11 381	3 012	3 567	2
Verbandsgemeinden und Ortsgemeinden	154 277	28 920	62 998	62 232	4 643	2 659
Ortsgemeinden	145 002	21 447	61 634	61 920	2 655	2 328
Verbandsgemeinden	9 276	7 472	1 364	312	1 988	331
Landkreise	5 683	5 193	490	-	628	93
Gemeinden und Gemeindeverbände insgesamt	202 467	50 612	85 703	66 007	12 324	2 830

Gebietskörperschaftsgruppe	Ausgaben		Einnahmen		
	Gesamt- ausgaben	Netto- ausgaben ¹	unmittelbare Einnahmen	Zahlungen vom öffentlichen Bereich	Gesamt- einnahmen

1 000 EUR

Wissenschaft und Forschung, kulturelle Angelegenheiten

Kreisfreie Städte	133 752	115 770	23 185	18 139	41 167
Kreisangehörige Gemeinden, Verbandsgemeinden, Landkreise	127 863	114 756	35 197	15 385	48 304
verbandsfreie Gemeinden	40 113	37 219	6 718	3 005	9 612
Verbandsgemeinden und Ortsgemeinden	51 977	45 984	14 519	7 515	20 512
Ortsgemeinden	37 557	33 115	9 482	5 194	13 924
Verbandsgemeinden	14 420	12 869	5 037	2 321	6 588
Landkreise	35 774	31 554	13 960	4 865	18 180
Gemeinden und Gemeindeverbände insgesamt	287 150	247 754	61 550	46 063	100 946

Soziale Sicherung

Kreisfreie Städte	1 004 113	653 586	75 243	384 073	425 771
Kreisangehörige Gemeinden, Verbandsgemeinden, Landkreise	2 063 505	1 216 612	151 528	1 082 247	998 421
verbandsfreie Gemeinden	63 369	56 715	6 022	62 791	12 676
Verbandsgemeinden und Ortsgemeinden	92 203	89 905	14 464	78 063	16 762
Ortsgemeinden	22 016	20 806	3 208	2 246	4 418
Verbandsgemeinden	70 186	69 099	11 256	75 817	12 343
Landkreise	1 907 933	1 069 991	131 041	941 393	968 983
Gemeinden und Gemeindeverbände insgesamt	3 067 627	1 870 206	226 771	1 466 320	1 424 192

Gesundheit, Sport und Erholung

Kreisfreie Städte	79 586	76 341	15 707	3 525	18 952
Kreisangehörige Gemeinden, Verbandsgemeinden, Landkreise	219 320	193 294	43 872	32 121	69 898
verbandsfreie Gemeinden	40 315	39 589	4 006	975	4 732
Verbandsgemeinden und Ortsgemeinden	129 560	123 210	23 131	11 582	29 481
Ortsgemeinden	67 522	63 618	8 125	5 495	12 029
Verbandsgemeinden	62 038	59 592	15 006	6 087	17 452
Landkreise	49 445	30 495	16 735	19 564	35 685
Gemeinden und Gemeindeverbände insgesamt	298 953	269 683	59 590	35 646	88 860

Wohnungswesen und Raumordnung

Kreisfreie Städte	91 378	75 749	26 714	15 636	42 343
Kreisangehörige Gemeinden, Verbandsgemeinden, Landkreise	179 557	156 589	88 727	25 006	111 695
verbandsfreie Gemeinden	28 129	24 027	9 239	4 233	13 342
Verbandsgemeinden und Ortsgemeinden	123 196	105 781	67 728	19 125	85 142
Ortsgemeinden	77 698	61 427	62 673	16 960	78 943
Verbandsgemeinden	45 498	44 354	5 055	2 164	6 199
Landkreise	28 232	26 781	11 760	1 649	13 211
Gemeinden und Gemeindeverbände insgesamt	270 935	232 338	115 441	40 643	154 038

Kommunale Gemeinschaftsdienste

Kreisfreie Städte	25 387	25 076	13 706	363	14 016
Kreisangehörige Gemeinden, Verbandsgemeinden, Landkreise	189 396	168 935	84 533	23 247	104 994
verbandsfreie Gemeinden	24 068	23 429	14 305	770	14 944
Verbandsgemeinden und Ortsgemeinden	158 930	139 376	63 086	22 204	82 641
Ortsgemeinden	147 581	128 312	55 410	21 674	74 679
Verbandsgemeinden	11 349	11 064	7 676	530	7 961
Landkreise	6 398	6 130	7 141	273	7 409
Gemeinden und Gemeindeverbände insgesamt	214 783	194 011	98 238	23 610	119 010

1 Gesamtausgaben abzüglich der Zahlungen von anderen Ebenen des öffentlichen Bereichs.

Gebietskörperschaftsgruppe	Ausgaben					
	unmittelbare Ausgaben					Zahlungen an öffentlichen Bereich
	unmittelbare Ausgaben (ohne Zahlungen an andere Bereiche)				Zahlungen an andere Bereiche	
	insgesamt	Personal- ausgaben	laufender Sachaufwand	Sach- investitionen		
1 000 EUR						

Wirtschaftsförderung

Kreisfreie Städte	27 866	7 296	11 107	9 369	2 645	4 376
Kreisangehörige Gemeinden, Verbandsgemeinden, Landkreise	89 244	29 791	34 395	24 847	18 804	15 442
verbandsfreie Gemeinden	16 450	6 024	7 409	3 017	2 384	2 663
Verbandsgemeinden und Ortsgemeinden	59 296	16 054	22 841	20 190	13 270	8 934
Ortsgemeinden	25 065	4 210	9 573	11 233	6 268	4 902
Verbandsgemeinden	34 231	11 845	13 268	8 957	7 002	4 032
Landkreise	13 499	7 712	4 145	1 641	3 150	3 845
Gemeinden und Gemeindeverbände insgesamt	117 110	37 087	45 502	34 216	21 506	19 818

Verkehrswesen

Kreisfreie Städte	177 623	25 103	106 404	46 116	4 618	76
Kreisangehörige Gemeinden, Verbandsgemeinden, Landkreise	467 459	24 747	205 425	237 288	16 328	32 560
verbandsfreie Gemeinden	85 585	6 883	46 866	31 836	3 920	- 0
Verbandsgemeinden und Ortsgemeinden	309 370	16 742	136 053	156 575	10 928	7 455
Ortsgemeinden	301 377	11 888	134 936	154 553	10 581	7 449
Verbandsgemeinden	7 993	4 854	1 116	2 023	346	5
Landkreise	72 505	1 122	22 506	48 876	1 480	25 106
Gemeinden und Gemeindeverbände insgesamt	645 083	49 850	311 829	283 404	20 946	32 636

Wirtschaftsunternehmen

Kreisfreie Städte	10 493	2 953	6 087	1 454	5 157	2 113
Kreisangehörige Gemeinden, Verbandsgemeinden, Landkreise	147 738	37 100	82 652	27 909	15 085	31 404
verbandsfreie Gemeinden	10 122	3 490	5 896	736	415	957
Verbandsgemeinden und Ortsgemeinden	125 127	26 685	72 013	26 352	5 117	24 709
Ortsgemeinden	103 676	14 371	69 197	20 030	3 241	23 658
Verbandsgemeinden	21 451	12 313	2 816	6 322	1 876	1 051
Landkreise	12 489	6 925	4 743	822	9 553	5 738
Gemeinden und Gemeindeverbände insgesamt	163 700	42 258	91 648	29 716	22 872	33 516

Allgemeines Grund- und Sondervermögen

Kreisfreie Städte	11 028	2 672	2 616	-	23 119	1 232
Kreisangehörige Gemeinden, Verbandsgemeinden, Landkreise	9 187	2 286	2 290	3	7 908	422
verbandsfreie Gemeinden	3 651	459	1 066	-	4 479	227
Verbandsgemeinden und Ortsgemeinden	5 233	1 827	921	3	3 287	195
Ortsgemeinden	2 029	395	500	3	234	153
Verbandsgemeinden	3 205	1 432	421	-	3 053	42
Landkreise	303	-	303	-	143	-
Gemeinden und Gemeindeverbände insgesamt	20 215	4 958	4 906	3	31 027	1 654

Allgemeine Finanzwirtschaft

Kreisfreie Städte	48 367	-	48 367	-	100 372	42 155
Kreisangehörige Gemeinden, Verbandsgemeinden, Landkreise	12 217	-	12 217	-	157 018	2 146 492
verbandsfreie Gemeinden	4 474	-	4 474	-	24 057	392 564
Verbandsgemeinden und Ortsgemeinden	5 456	-	5 456	-	75 236	1 721 026
Ortsgemeinden	4 735	-	4 735	-	40 954	1 637 852
Verbandsgemeinden	721	-	721	-	34 281	83 174
Landkreise	2 287	-	2 287	-	57 726	32 902
Gemeinden und Gemeindeverbände insgesamt	60 583	-	60 583	-	258 484	2 188 648

Gebietskörperschaftsgruppe	Ausgaben		Einnahmen		
	Gesamt- ausgaben	Netto- ausgaben ¹	unmittelbare Einnahmen	Zahlungen vom öffentlichen Bereich	Gesamt- einnahmen

1 000 EUR

Wirtschaftsförderung

Kreisfreie Städte	34 518	29 399	5 995	5 488	11 114
Kreisangehörige Gemeinden, Verbandsgemeinden, Landkreise	116 775	99 487	33 329	24 003	50 617
verbandsfreie Gemeinden	21 334	18 419	5 543	3 078	8 458
Verbandsgemeinden und Ortsgemeinden	76 564	64 834	25 213	16 666	36 944
Ortsgemeinden	35 470	31 291	20 004	4 944	24 183
Verbandsgemeinden	41 094	33 543	5 209	11 722	12 761
Landkreise	18 877	16 235	2 573	4 259	5 215
Gemeinden und Gemeindeverbände insgesamt	151 351	128 944	39 323	29 491	61 731

Verkehrswesen

Kreisfreie Städte	182 313	164 169	104 220	18 149	122 365
Kreisangehörige Gemeinden, Verbandsgemeinden, Landkreise	511 752	411 140	234 476	105 208	335 087
verbandsfreie Gemeinden	89 181	84 943	53 134	4 562	57 372
Verbandsgemeinden und Ortsgemeinden	324 844	303 793	178 488	23 959	199 539
Ortsgemeinden	316 904	295 947	177 451	23 461	198 408
Verbandsgemeinden	7 940	7 846	1 037	498	1 131
Landkreise	97 727	22 404	2 853	76 686	78 176
Gemeinden und Gemeindeverbände insgesamt	694 065	575 309	338 695	123 357	457 452

Wirtschaftsunternehmen

Kreisfreie Städte	17 645	16 159	4 836	1 605	6 323
Kreisangehörige Gemeinden, Verbandsgemeinden, Landkreise	170 575	154 752	154 613	39 475	170 435
verbandsfreie Gemeinden	10 988	10 615	9 614	879	9 986
Verbandsgemeinden und Ortsgemeinden	132 164	121 196	144 146	33 758	155 114
Ortsgemeinden	120 400	112 581	135 728	17 994	143 548
Verbandsgemeinden	11 764	8 615	8 417	15 764	11 566
Landkreise	27 423	22 941	853	4 839	5 335
Gemeinden und Gemeindeverbände insgesamt	196 317	178 990	170 293	41 098	187 620

Allgemeines Grund- und Sondervermögen

Kreisfreie Städte	35 379	35 014	26 537	365	26 902
Kreisangehörige Gemeinden, Verbandsgemeinden, Landkreise	17 143	16 104	17 540	1 413	18 579
verbandsfreie Gemeinden	8 256	8 248	6 292	109	6 301
Verbandsgemeinden und Ortsgemeinden	8 453	7 427	9 102	1 288	10 128
Ortsgemeinden	2 408	2 375	6 494	41	6 527
Verbandsgemeinden	6 045	5 052	2 608	1 247	3 601
Landkreise	434	429	2 146	16	2 150
Gemeinden und Gemeindeverbände insgesamt	52 521	51 118	44 077	1 778	45 481

Allgemeine Finanzwirtschaft

Kreisfreie Städte	190 873	-210 836	1 269 387	401 730	1 671 096
Kreisangehörige Gemeinden, Verbandsgemeinden, Landkreise	281 885	- 940 159	2 530 133	3 255 885	3 752 177
verbandsfreie Gemeinden	420 688	328 629	747 109	92 465	839 167
Verbandsgemeinden und Ortsgemeinden	1 063 429	529 283	1 763 414	1 272 434	2 297 560
Ortsgemeinden	1 677 235	1 321 807	1 746 116	361 734	2 101 544
Verbandsgemeinden	-613 806	-792 524	17 298	910 700	196 016
Landkreise	-1 202 232	-1 798 071	19 611	1 890 986	615 450
Gemeinden und Gemeindeverbände insgesamt	456 676	-1 186 917	3 799 527	3 694 632	5 443 120

¹ Gesamtausgaben abzüglich der Zahlungen von anderen Ebenen des öffentlichen Bereichs.

Gliederungs-Nr.	Aufgabengebiet	Ausgaben des Verwaltungshaushalts			
		Personal- ausgaben	sächlicher Verwaltungs- und Betriebsaufwand		
			zusammen	Verwaltungs- und Betriebs- ausgaben	Erstattungen von Ausgaben des Verwaltungs- haushalts
1 000 EUR					
0	Allgemeine Verwaltung	901 619	432 239	398 878	33 361
00	Gemeindeorgane	-	-	-	-
01	Rechnungsprüfungsamt	16 601	1 101	359	742
02	Hauptverwaltung	721 680	403 689	376 226	27 463
03	Finanzverwaltung	155 439	19 084	15 226	3 857
05	Besondere Dienststellen der allgemeinen Verwaltung	7 900	8 365	7 067	1 298
06	Einrichtungen für die gesamte Verwaltung	-	-	-	-
08	Einrichtungen für Verwaltungsangehörige	-	-	-	-
1	Öffentliche Sicherheit und Ordnung	291 315	119 901	94 639	25 262
10	Polizeivollzugsdienst	-	-	-	-
11	Öffentliche Ordnung	206 963	57 468	39 748	17 720
12	Umweltschutz	4 467	1 775	1 187	587
13	Brandschutz	72 082	54 738	50 235	4 503
14	Katastrophenschutz und Zivilschutz	3 631	3 195	2 333	862
15	Verteidigungslasten - Verwaltung	-	-	-	-
16	Rettungsdienst	4 171	2 725	1 135	1 589
2	Schulen	183 790	539 963	456 032	83 930
20	Schulverwaltung	7 084	18 130	10 955	7 175
21	Grund- und Hauptschulen	61 616	112 257	94 492	17 765
211	Grundschulen	59 404	106 045	89 518	16 527
213	Hauptschulen	490	2 957	2 285	672
215	organisatorisch verbundene Grund- und Hauptschulen	1 722	3 255	2 689	566
22	Realschulen, regionale Schulen	25 090	64 294	51 878	12 416
221	Realschulen	17 401	47 119	38 686	8 432
225	regionale Schulen (kombinierte Haupt- und Realschulen)	7 689	17 175	13 191	3 983
23	Gymnasien, Kollegs (ohne berufliche Gymnasien)	18 223	52 808	41 245	11 563
24	Berufliche Schulen	20 848	36 054	27 578	8 476
27	Sonderschulen (Förderschulen)	22 794	22 981	16 281	6 700
28	Gesamtschulen und dergleichen	15 104	38 407	31 386	7 021
280	gemeinschaftliche, nicht aufteilbare Einrichtungen für örtlich vereinigte Schulen	5 129	13 784	12 036	1 748
281	Gesamtschulen (integrierte und kooperative)	9 975	24 623	19 350	5 273
285	freie Waldorfschulen	-	-	-	-
29	Übrige schulische Aufgaben	13 032	195 032	182 216	12 816
290	Schülerbeförderung und Beförderung von Kindern zu Kindergärten	5 240	160 201	158 835	1 366
293	Fördermaßnahmen für Schüler	2 630	12 568	9 455	3 112
295	sonstige schulische Aufgaben	5 163	22 264	13 926	8 338
3	Wissenschaft, Forschung, Kulturpflege	142 965	86 427	70 548	15 879
30	Verwaltung kultureller Angelegenheiten	-	-	-	-
31	Wissenschaft und Forschung	12 641	6 684	4 822	1 862
32	Museen, Sammlungen, Ausstellungen	10 496	8 560	6 588	1 972
321	nicht wissenschaftliche Museen, Sammlungen, Ausstellungen	9 107	7 755	5 862	1 894
323	zoologische und botanische Gärten	1 389	804	726	78
33	Theater und Musikpflege	67 682	24 169	20 833	3 336
331	Theater	40 689	18 242	16 431	1 811
332	Musikpflege (ohne Musikschulen)	627	1 731	1 666	65
333	Musikschulen	26 366	4 196	2 735	1 461
34	Heimat- und sonstige Kulturpflege	10 362	21 937	18 322	3 614

Gliederungs-Nr.	Aufgabengebiet	Ausgaben des Verwaltungshaushalts			
		Personal- ausgaben	sächlicher Verwaltungs- und Betriebsaufwand		
			zusammen	Verwaltungs- und Betriebs- ausgaben	Erstattungen von Ausgaben des Verwaltungs- haushalts
1 000 EUR					
35	Volksbildung	30 913	17 893	14 685	3 208
350	Volkshochschulen	13 162	9 881	8 138	1 743
352	öffentliche Büchereien	16 415	7 413	6 004	1 409
355	sonstige Volksbildung	1 336	599	544	56
36	Naturschutz, Denkmalschutz und -pflege	10 844	6 992	5 130	1 862
360	Naturschutz und Landschaftspflege	7 836	4 608	3 409	1 200
365	Denkmalschutz und -pflege	3 008	2 383	1 721	662
37	Kirchliche Angelegenheiten	28	192	168	24
4	Soziale Sicherung	787 404	536 912	97 625	439 287
40	Verwaltung der sozialen Angelegenheiten	-	-	-	-
400	allgemeine Sozialverwaltung (ohne Verwaltung der Jugendhilfe, Lastenausgleichsverwaltung und Versicherungsamt)	-	-	-	-
405	Verwaltung der Grundsicherung für Arbeitssuchende	-	-	-	-
407	Verwaltung der Jugendhilfe (ohne Verwaltung der Einrichtungen)	-	-	-	-
408	Versicherungsamt (soweit organisatorisch selbständig)	-	-	-	-
409	Lastenausgleichsverwaltung	-	-	-	-
41	Sozialhilfe nach dem SGB XII	58 118	200 727	4 505	196 222
410	Hilfe zum Lebensunterhalt	58 118	200 727	4 505	196 222
411	Hilfe zur Pflege	-	-	-	-
412	Eingliederungshilfe für behinderte Menschen	-	-	-	-
413	Hilfen zur Gesundheit	-	-	-	-
414	Hilfe zur Überwindung besonderer sozialer Schwierigkeiten, Hilfe in anderen Lebenslagen	-	-	-	-
415	Grundsicherung im Alter und bei Er- werbsminderung, Leistungen nach dem Vierten Kapitel SGB XII	-	-	-	-
42	Durchführung des Asylbewerber- leistungsgesetzes	4 769	39 047	1 766	37 281
43	Soziale Einrichtungen (ohne Einrichtungen der Jugendhilfe)	6 709	2 974	2 462	512
431	soziale Einrichtungen für Ältere (ohne Pflegeeinrichtungen)	-	-	-	-
432	soziale Einrichtungen für pflegebedürftige Menschen	-	-	-	-
433	soziale Einrichtungen für Behinderte	-	-	-	-
435	soziale Einrichtungen für Personen mit besonderen sozialen Schwierigkeiten	-	-	-	-
436	soziale Einrichtungen für Aussiedler- innen und Aussiedler und Asyl- bewerberinnen und Asylbewerber	-	-	-	-
439	andere soziale Einrichtungen	6 709	2 974	2 462	512
44	Kriegsopferfürsorge (KOF) und ähnliche Maßnahmen	1 133	122	15	107
45	Jugendhilfe nach dem KJHG	109 153	62 651	9 280	53 372
451	Jugendarbeit	15 007	7 468	5 063	2 405
452	Jugendsozialarbeit, erzieherischer Kinder- und Jugendschutz	-	-	-	-
453	Förderung der Erziehung in der Familie	-	-	-	-
454	Förderung von Kindern in Tages- einrichtungen und in Tagespflege	6 818	3 073	688	2 385
455	Hilfe zur Erziehung	87 328	52 110	3 528	48 582
456	Hilfe für junge Volljährige / Inobhut- nahme	-	-	-	-

Gliederungs-Nr.	Aufgabengebiet	Ausgaben des Verwaltungshaushalts			
		Personal- ausgaben	sächlicher Verwaltungs- und Betriebsaufwand		
			zusammen	Verwaltungs- und Betriebs- ausgaben	Erstattungen von Ausgaben des Verwaltungs- haushalts
1 000 EUR					
457	Adoptionsvermittlung, Beistandschaft, Amtspflegschaft und -vormundschaft, Gerichtshilfen	-	-	-	-
458	sonstige Aufgaben	-	-	-	-
46	Einrichtungen der Jugendhilfe	529 970	145 774	77 546	68 228
460	Einrichtungen der Jugendarbeit	14 462	18 053	11 880	6 173
461	Jugendwohnheime, Schülerheime, Wohnheime für Auszubildende	-	-	-	-
462	Einrichtungen der Familienförderung	-	-	-	-
463	Einrichtungen für werdende Mütter und Mütter oder Väter mit Kind(ern)	-	-	-	-
464	Tageseinrichtungen für Kinder	508 310	100 581	64 625	35 957
465	Erziehungs-, Jugend- und Familienberatungsstellen	-	-	-	-
466	Einrichtungen für Hilfe zur Erziehung und Hilfe für junge Volljährige sowie für die Inobhutnahme	-	-	-	-
467	Einrichtungen der Mitarbeiter-	-	-	-	-
468	sonstige Einrichtungen	7 198	27 140	1 041	26 099
47	Förderung von anderen Trägern der Wohlfahrtspflege	1 001	968	403	565
48	Weitere soziale Bereiche	54 928	79 494	993	78 501
481	Vollzug des Unterhaltsvorschussgesetzes	6 147	7 172	153	7 019
482	Grundsicherung nach dem Zweiten Buch Sozialgesetzbuch (SGB II)	43 759	70 973	711	70 263
486	Vollzug des Betreuungsgesetzes	4 969	1 345	129	1 216
487	Hilfe für Heimkehrer und politische Häftlinge	54	3	1	2
49	Sonstige soziale Angelegenheiten	21 623	5 154	655	4 499
5	Gesundheit, Sport, Erholung	105 847	125 027	88 253	36 774
50	Öffentlicher Gesundheitsdienst	33 848	7 961	1 904	6 056
51	Krankenhäuser	402	107	71	36
54	Sonstige Einrichtungen und Maßnahmen der Gesundheitspflege	1 562	298	212	86
55	Förderung des Sports	2 964	3 601	1 925	1 675
56	Eigene Sportstätten	34 294	58 424	49 505	8 919
57	Badeanstalten	-	-	-	-
58	Park- und Gartenanlagen	32 775	54 636	34 635	20 001
59	Sonstige Erholungseinrichtungen	-	-	-	-
6	Bau- und Wohnungswesen, Verkehr	178 843	453 058	325 491	127 567
60	Bauverwaltung	-	-	-	-
61	Städteplanung, Vermessung,	112 842	46 748	35 729	11 019
62	Wohnungsbauförderung	4 821	12 481	11 403	1 079
63	Gemeindestraßen	40 524	274 424	207 328	67 096
65	Kreisstraßen	3 628	58 601	26 645	31 956
66	Bundes- und Landesstraßen	3 905	21 285	16 515	4 770
660	Bundesstraßen	2 044	11 326	8 977	2 349
665	Landesstraßen	1 861	9 959	7 538	2 421
67	Straßenbeleuchtung und -reinigung	2 677	10 133	5 465	4 668
670	Straßenbeleuchtung	-	-	-	-
675	Straßenreinigung	2 677	10 133	5 465	4 668
68	Parkeinrichtungen	1 794	11 397	8 066	3 331
69	Wasserläufe, Wasserbau	8 653	17 988	14 340	3 648

Gliederungs-Nr.	Aufgabengebiet	Ausgaben des Verwaltungshaushalts			
		Personal- ausgaben	sächlicher Verwaltungs- und Betriebsaufwand		
			zusammen	Verwaltungs- und Betriebs- ausgaben	Erstattungen von Ausgaben des Verwaltungs- haushalts
1 000 EUR					
7	Öffentliche Einrichtungen, Wirtschaftsförderung	76 369	123 994	101 732	22 263
70	Abwasserbeseitigung	4 945	295	66	229
72	Abfallbeseitigung	6 300	1 943	755	1 189
73	Märkte	-	-	-	-
74	Schlacht- und Viehhöfe	-	-	-	-
75	Bestattungswesen	18 983	30 048	19 875	10 173
76	Sonstige öffentliche Einrichtungen	17 707	59 186	54 118	5 067
77	Hilfsbetriebe der Verwaltung	-	-	-	-
78	Förderung der Land- und Forstwirtschaft	-	-	-	-
79	Fremdenverkehr, sonstige Förderung von Wirtschaft und Verkehr	28 434	32 522	26 918	5 605
790	Fremdenverkehr	19 082	24 459	20 922	3 536
791	sonstige Förderung von Wirtschaft und Verkehr	9 353	8 063	5 995	2 068
792	Förderung des Nahverkehrs (ÖPNV/SPNV)	-	-	-	-
793	Förderung der Schifffahrt und des Luftverkehrs	-	-	-	-
8	Wirtschaftliche Unternehmen, allgemeines Grund- und Sondervermögen	47 216	118 979	89 218	29 761
80	Verwaltung der wirtschaftlichen Unternehmen	-	-	-	-
81	Versorgungsunternehmen	3 997	3 877	3 464	414
810	Elektrizitätsversorgung (auch Windkraftanlagen)	110	2 237	2 129	108
813	Gasversorgung	-	3	3	-
815	Wasserversorgung	1 692	537	297	240
816	Fernwärmeversorgung	27	328	303	25
817	verbundene Versorgungsunternehmen	2 167	773	733	41
82	Verkehrsunternehmen	1 831	10 494	6 272	4 222
83	Verbundene Versorgungs- und Verkehrsunternehmen	-	-	-	-
84	Unternehmen der Wirtschaftsförderung	-	-	-	-
85	Land- und forstwirtschaftliche Unter- nehmen	35 942	100 285	75 489	24 795
850	landwirtschaftliche Unternehmen	-	-	-	-
855	forstwirtschaftliche Unternehmen	35 942	100 285	75 489	24 795
86	Kur- und Badebetriebe	488	578	466	112
87	Sonstige wirtschaftliche Unternehmen	-	-	-	-
88	Allgemeines Grundvermögen	-	-	-	-
89	Allgemeines Sondervermögen	4 958	3 744	3 527	218
9	Allgemeine Finanzwirtschaft	-	868	710	158
90	Steuern, allgemeine Zuweisungen und allgemeine Umlagen	-	51	8	43
91	Sonstige allgemeine Finanzwirtschaft	-	817	702	115
92	Abwicklung der Vorjahre	-	-	-	-
999	Insgesamt	2 715 367	2 537 367	1 723 125	814 241

Gliederungs-Nr.	Aufgabengebiet	Ausgaben des Verwaltungshaushalts					
		Zuweisungen und Zuschüsse					
		zusammen	Zuweisungen und sonstige Zuschüsse für laufende Zwecke, allgemeine Zuweisungen und Umlagen			Schulden-diensthilfen	soziale Leistungen
			zusammen	an öffentlichen Bereich	an andere Bereiche		
1 000 EUR							
0	Allgemeine Verwaltung	60 013	59 666	2 774	56 893	318	29
00	Gemeindeorgane	-	-	-	-	-	-
01	Rechnungsprüfungsamt	-	-	-	-	-	-
02	Hauptverwaltung	59 192	59 071	2 576	56 495	93	29
03	Finanzverwaltung	820	595	197	398	225	-
05	Besondere Dienststellen der allgemeinen Verwaltung	-	-	-	-	-	-
06	Einrichtungen für die gesamte Verwaltung	-	-	-	-	-	-
08	Einrichtungen für Verwaltungsangehörige	-	-	-	-	-	-
1	Öffentliche Sicherheit und Ordnung	3 965	3 879	1 510	2 370	86	-
10	Polizeivollzugsdienst	-	-	-	-	-	-
11	Öffentliche Ordnung	2 490	2 405	1 256	1 149	85	-
12	Umweltschutz	373	373	32	340	-	-
13	Brandschutz	573	572	119	453	1	-
14	Katastrophenschutz und Zivilschutz	390	390	94	296	-	-
15	Verteidigungslasten - Verwaltung	-	-	-	-	-	-
16	Rettungsdienst	140	140	8	132	-	-
2	Schulen	25 891	25 855	22 875	2 980	36	-
20	Schulverwaltung	260	260	147	113	-	-
21	Grund- und Hauptschulen	15 072	15 072	14 736	336	-	-
211	Grundschulen	14 378	14 378	14 042	336	-	-
213	Hauptschulen	293	293	293	-	-	-
215	organisatorisch verbundene Grund- und Hauptschulen	401	401	401	0	-	-
22	Realschulen, regionale Schulen	1 463	1 463	1 372	91	-	-
221	Realschulen	1 263	1 263	1 216	46	-	-
225	regionale Schulen (kombinierte Haupt- und Realschulen)	201	201	156	45	-	-
23	Gymnasien, Kollegs (ohne berufliche Gymnasien)	179	179	1	179	-	-
24	Berufliche Schulen	94	94	94	-	-	-
27	Sonderschulen (Förderschulen)	3 201	3 201	2 031	1 169	-	-
28	Gesamtschulen und dergleichen	3 286	3 250	3 166	84	36	-
280	gemeinschaftliche, nicht aufteilbare Einrichtungen für örtlich vereinigte Schulen	102	102	102	-	-	-
281	Gesamtschulen (integrierte und kooperative)	3 184	3 148	3 064	84	36	-
285	freie Waldorfschulen	-	-	-	-	-	-
29	Übrige schulische Aufgaben	2 336	2 336	1 328	1 008	-	-
290	Schülerbeförderung und Beförderung von Kindern zu Kindergärten	-	-	-	-	-	-
293	Fördermaßnahmen für Schüler	51	51	17	35	-	-
295	sonstige schulische Aufgaben	2 285	2 285	1 312	973	-	-
3	Wissenschaft, Forschung, Kulturpflege	41 221	40 987	7 953	33 034	235	-
30	Verwaltung kultureller Angelegenheiten	-	-	-	-	-	-
31	Wissenschaft und Forschung	4 024	4 024	1 543	2 480	-	-
32	Museen, Sammlungen, Ausstellungen	3 472	3 330	306	3 024	141	-
321	nicht wissenschaftliche Museen, Sammlungen, Ausstellungen	2 196	2 054	306	1 748	141	-
323	zoologische und botanische Gärten	1 276	1 276	-	1 276	-	-
33	Theater und Musikpflege	14 536	14 536	908	13 629	-	-
331	Theater	12 499	12 499	107	12 392	-	-
332	Musikpflege (ohne Musikschulen)	894	894	77	817	-	-
333	Musikschulen	1 143	1 143	723	420	-	-
34	Heimat- und sonstige Kulturpflege	13 931	13 854	4 778	9 076	77	-

Gliederungs-Nr.	Aufgabengebiet	Ausgaben des Verwaltungshaushalts					
		Zuweisungen und Zuschüsse					
		zusammen	Zuweisungen und sonstige Zuschüsse für laufende Zwecke, allgemeine Zuweisungen und Umlagen		Schuldendiensthilfen	soziale Leistungen	
			zusammen	an öffentlichen Bereich			
1 000 EUR							
35	Volksbildung	3 288	3 271	287	2 985	17	-
350	Volkshochschulen	1 111	1 111	93	1 018	-	-
352	öffentliche Büchereien	521	521	194	326	-	-
355	sonstige Volksbildung	1 657	1 640	-	1 640	17	-
36	Naturschutz, Denkmalschutz und -pflege	1 604	1 604	131	1 473	-	-
360	Naturschutz und Landschaftspflege	294	294	119	175	-	-
365	Denkmalschutz und -pflege	1 309	1 309	12	1 297	-	-
37	Kirchliche Angelegenheiten	367	367	-	367	-	-
4	Soziale Sicherung	3 565 067	981 412	364 631	616 781	57	2 583 598
40	Verwaltung der sozialen Angelegenheiten	-	-	-	-	-	-
400	allgemeine Sozialverwaltung (ohne Verwaltung der Jugendhilfe, Lastenausgleichsverwaltung und Versicherungsamt)	-	-	-	-	-	-
405	Verwaltung der Grundsicherung für Arbeitssuchende	-	-	-	-	-	-
407	Verwaltung der Jugendhilfe (ohne Verwaltung der Einrichtungen)	-	-	-	-	-	-
408	Versicherungsamt (soweit organisatorisch selbständig)	-	-	-	-	-	-
409	Lastenausgleichsverwaltung	-	-	-	-	-	-
41	Sozialhilfe nach dem SGB XII	1 411 581	5 457	154	5 303	-	1 406 124
410	Hilfe zum Lebensunterhalt	1 411 581	5 457	154	5 303	-	1 406 124
411	Hilfe zur Pflege	-	-	-	-	-	-
412	Eingliederungshilfe für behinderte Menschen	-	-	-	-	-	-
413	Hilfen zur Gesundheit	-	-	-	-	-	-
414	Hilfe zur Überwindung besonderer sozialer Schwierigkeiten, Hilfe in anderen Lebenslagen	-	-	-	-	-	-
415	Grundsicherung im Alter und bei Erwerbsminderung, Leistungen nach dem Vierten Kapitel SGB XII	-	-	-	-	-	-
42	Durchführung des Asylbewerberleistungsgesetzes	96 437	72	4	68	-	96 365
43	Soziale Einrichtungen (ohne Einrichtungen der Jugendhilfe)	915	906	13	892	9	-
431	soziale Einrichtungen für Ältere (ohne Pflegeeinrichtungen)	-	-	-	-	-	-
432	soziale Einrichtungen für pflegebedürftige Menschen	-	-	-	-	-	-
433	soziale Einrichtungen für Behinderte	-	-	-	-	-	-
435	soziale Einrichtungen für Personen mit besonderen sozialen Schwierigkeiten	-	-	-	-	-	-
436	soziale Einrichtungen für Aussiedlerinnen und Aussiedler und Asylbewerberinnen und Asylbewerber	-	-	-	-	-	-
439	andere soziale Einrichtungen	915	906	13	892	9	-
44	Kriegsopferfürsorge (KOF) und ähnliche Maßnahmen	15 342	0	-	0	-	15 342
45	Jugendhilfe nach dem KJHG	500 823	25 348	3 048	22 300	6	475 469
451	Jugendarbeit	10 235	8 061	1 364	6 696	6	2 169
452	Jugendsozialarbeit, erzieherischer Kinder- und Jugendschutz	-	-	-	-	-	-
453	Förderung der Erziehung in der Familie	-	-	-	-	-	-
454	Förderung von Kindern in Tageseinrichtungen und in Tagespflege	22 824	4 222	342	3 880	-	18 602
455	Hilfe zur Erziehung	467 764	13 065	1 342	11 723	-	454 699
456	Hilfe für junge Volljährige / Inobhutnahme	-	-	-	-	-	-

Gliederungs-Nr.	Aufgabengebiet	Ausgaben des Verwaltungshaushalts					
		Zuweisungen und Zuschüsse					
		zusammen	Zuweisungen und sonstige Zuschüsse für laufende Zwecke, allgemeine Zuweisungen und Umlagen		Schuldendiensthilfen	soziale Leistungen	
			zusammen	an öffentlichen Bereich			
1 000 EUR							
457	Adoptionsvermittlung, Beistandschaft, Amtspflegschaft und -vormundschaft, Gerichtshilfen	-	-	-	-	-	-
458	sonstige Aufgaben	-	-	-	-	-	-
46	Einrichtungen der Jugendhilfe	936 489	935 643	359 901	575 742	14	832
460	Einrichtungen der Jugendarbeit	4 384	4 356	224	4 132	0	28
461	Jugendwohnheime, Schülerheime, Wohnheime für Auszubildende	-	-	-	-	-	-
462	Einrichtungen der Familienförderung	-	-	-	-	-	-
463	Einrichtungen für werdende Mütter und Mütter oder Väter mit Kind(ern)	-	-	-	-	-	-
464	Tageseinrichtungen für Kinder	928 765	927 947	359 441	568 506	14	804
465	Erziehungs-, Jugend- und Familienberatungsstellen	-	-	-	-	-	-
466	Einrichtungen für Hilfe zur Erziehung und Hilfe für junge Volljährige sowie für die Inobhutnahme	-	-	-	-	-	-
467	Einrichtungen der Mitarbeiter-	-	-	-	-	-	-
468	sonstige Einrichtungen	3 340	3 339	236	3 104	-	1
47	Förderung von anderen Trägern der Wohlfahrtspflege	8 853	8 824	94	8 731	28	-
48	Weitere soziale Bereiche	553 705	3 302	1 399	1 903	-	550 402
481	Vollzug des Unterhaltsvorschussgesetzes	30 225	-	-	-	-	30 225
482	Grundsicherung nach dem Zweiten Buch Sozialgesetzbuch (SGB II)	521 707	2 041	1 399	642	-	519 665
486	Vollzug des Betreuungsgesetzes	1 703	1 261	-	1 261	-	443
487	Hilfe für Heimkehrer und politische Häftlinge	69	0	-	0	-	69
49	Sonstige soziale Angelegenheiten	40 922	1 859	16	1 843	-	39 063
5	Gesundheit, Sport, Erholung	23 892	23 878	3 580	20 298	13	1
50	Öffentlicher Gesundheitsdienst	553	553	4	549	-	-
51	Krankenhäuser	2	2	-	2	-	-
54	Sonstige Einrichtungen und Maßnahmen der Gesundheitspflege	64	64	16	49	-	-
55	Förderung des Sports	8 058	8 048	696	7 352	10	-
56	Eigene Sportstätten	14 286	14 282	2 852	11 430	3	1
57	Badeanstalten	-	-	-	-	-	-
58	Park- und Gartenanlagen	928	928	12	916	-	-
59	Sonstige Erholungseinrichtungen	-	-	-	-	-	-
6	Bau- und Wohnungswesen, Verkehr	12 636	12 454	6 249	6 204	183	-
60	Bauverwaltung	-	-	-	-	-	-
61	Städteplanung, Vermessung,	4 261	4 261	2 119	2 143	-	-
62	Wohnungsbauförderung	1 083	901	2	899	183	-
63	Gemeindestraßen	3 197	3 197	318	2 879	-	-
65	Kreisstraßen	66	66	66	-	-	-
66	Bundes- und Landesstraßen	20	20	20	-	-	-
660	Bundesstraßen	9	9	9	-	-	-
665	Landesstraßen	12	12	12	-	-	-
67	Straßenbeleuchtung und -reinigung	-	-	-	-	-	-
670	Straßenbeleuchtung	-	-	-	-	-	-
675	Straßenreinigung	-	-	-	-	-	-
68	Parkeinrichtungen	106	106	13	92	-	-
69	Wasserläufe, Wasserbau	3 902	3 902	3 710	192	-	-

Gliederungs-Nr.	Aufgabengebiet	Ausgaben des Verwaltungshaushalts					
		Zuweisungen und Zuschüsse					
		zusammen	Zuweisungen und sonstige Zuschüsse für laufende Zwecke, allgemeine Zuweisungen und Umlagen			Schuldendiensthilfen	soziale Leistungen
			zusammen	an öffentlichen Bereich	an andere Bereiche		
1 000 EUR							
7	Öffentliche Einrichtungen, Wirtschaftsförderung	28 987	28 777	11 859	16 918	210	-
70	Abwasserbeseitigung	350	350	165	185	-	-
72	Abfallbeseitigung	- 146	- 146	3	- 149	-	-
73	Märkte	-	-	-	-	-	-
74	Schlacht- und Viehhöfe	-	-	-	-	-	-
75	Bestattungswesen	3 613	3 612	180	3 432	1	-
76	Sonstige öffentliche Einrichtungen	935	935	56	879	0	-
77	Hilfsbetriebe der Verwaltung	-	-	-	-	-	-
78	Förderung der Land- und Forstwirtschaft	-	-	-	-	-	-
79	Fremdenverkehr, sonstige Förderung von Wirtschaft und Verkehr	24 235	24 026	11 455	12 571	209	-
790	Fremdenverkehr	10 700	10 491	2 092	8 398	209	-
791	sonstige Förderung von Wirtschaft und Verkehr	13 535	13 535	9 363	4 173	-	-
792	Förderung des Nahverkehrs (ÖPNV/SPNV)	-	-	-	-	-	-
793	Förderung der Schifffahrt und des Luftverkehrs	-	-	-	-	-	-
8	Wirtschaftliche Unternehmen, allgemeines Grund- und Sondervermögen	39 487	39 074	14 609	24 465	413	-
80	Verwaltung der wirtschaftlichen Unternehmen	-	-	-	-	-	-
81	Versorgungsunternehmen	515	515	252	263	-	-
810	Elektrizitätsversorgung (auch Windkraftanlagen)	248	248	248	-	-	-
813	Gasversorgung	-	-	-	-	-	-
815	Wasserversorgung	4	4	4	-	-	-
816	Fernwärmeversorgung	-	-	-	-	-	-
817	verbundene Versorgungsunternehmen	263	263	-	263	-	-
82	Verkehrsunternehmen	18 815	18 815	7 399	11 416	-	-
83	Verbundene Versorgungs- und Verkehrsunternehmen	-	-	-	-	-	-
84	Unternehmen der Wirtschaftsförderung	-	-	-	-	-	-
85	Land- und forstwirtschaftliche Unternehmen	8 249	8 239	5 435	2 804	10	-
850	landwirtschaftliche Unternehmen	-	-	-	-	-	-
855	forstwirtschaftliche Unternehmen	8 249	8 239	5 435	2 804	10	-
86	Kur- und Badebetriebe	514	111	-	111	403	-
87	Sonstige wirtschaftliche Unternehmen	-	-	-	-	-	-
88	Allgemeines Grundvermögen	-	-	-	-	-	-
89	Allgemeines Sondervermögen	11 395	11 395	1 524	9 871	-	-
9	Allgemeine Finanzwirtschaft	2 148 090	2 145 509	2 145 509	-	2 581	-
90	Steuern, allgemeine Zuweisungen und allgemeine Umlagen	2 145 509	2 145 509	2 145 509	-	-	-
91	Sonstige allgemeine Finanzwirtschaft	2 581	-	-	-	2 581	-
92	Abwicklung der Vorjahre	-	-	-	-	-	-
999	Insgesamt	5 949 250	3 361 491	2 581 549	779 942	4 132	2 583 627

Gliederungs-Nr.	Aufgabengebiet	Ausgaben des Verwaltungshaushalts			
		sonstige Ausgaben des Verwaltungshaushalts	Bruttoausgaben des Verwaltungshaushalts	abzüglich Zahlungen von Gemeinden/GV	Gesamtausgaben des Verwaltungshaushalts
		1 000 EUR			
0	Allgemeine Verwaltung	492	1 394 363	30 056	1 364 306
00	Gemeindeorgane	-	-	-	-
01	Rechnungsprüfungsamt	-	17 702	4	17 698
02	Hauptverwaltung	139	1 184 700	27 428	1 157 272
03	Finanzverwaltung	353	175 696	1 923	173 773
05	Besondere Dienststellen der allgemeinen Verwaltung	-	16 265	701	15 564
06	Einrichtungen für die gesamte Verwaltung	-	-	-	-
08	Einrichtungen für Verwaltungsangehörige	-	-	-	-
1	Öffentliche Sicherheit und Ordnung	55	415 236	2 511	412 725
10	Polizeivollzugsdienst	-	-	-	-
11	Öffentliche Ordnung	54	266 975	1 275	265 700
12	Umweltschutz	-	6 614	20	6 594
13	Brandschutz	1	127 395	991	126 404
14	Katastrophenschutz und Zivilschutz	-	7 217	55	7 161
15	Verteidigungslasten - Verwaltung	-	-	-	-
16	Rettungsdienst	-	7 036	169	6 867
2	Schulen	47	749 691	40 201	709 490
20	Schulverwaltung	0	25 474	2 156	23 318
21	Grund- und Hauptschulen	5	188 949	19 001	169 948
211	Grundschulen	4	179 830	17 687	162 144
213	Hauptschulen	-	3 740	697	3 043
215	organisatorisch verbundene Grund- und Hauptschulen	1	5 379	617	4 762
22	Realschulen, regionale Schulen	0	90 847	5 976	84 871
221	Realschulen	0	65 783	4 032	61 751
225	regionale Schulen (kombinierte Haupt- und Realschulen)	-	25 064	1 944	23 120
23	Gymnasien, Kollegs (ohne berufliche Gymnasien)	0	71 210	100	71 110
24	Berufliche Schulen	-	56 996	3 077	53 918
27	Sonderschulen (Förderschulen)	-	48 976	2 224	46 752
28	Gesamtschulen und dergleichen	-	56 796	3 897	52 899
280	gemeinschaftliche, nicht aufteilbare Einrichtungen für örtlich vereinigte Schulen	-	19 014	1 609	17 405
281	Gesamtschulen (integrierte und kooperative)	-	37 782	2 289	35 494
285	freie Waldorfschulen	-	-	-	-
29	Übrige schulische Aufgaben	42	210 443	3 770	206 673
290	Schülerbeförderung und Beförderung von Kindern zu Kindergärten	-	165 441	3 144	162 297
293	Fördermaßnahmen für Schüler	40	15 289	64	15 225
295	sonstige schulische Aufgaben	2	29 713	562	29 151
3	Wissenschaft, Forschung, Kulturpflege	1 127	271 740	6 036	265 704
30	Verwaltung kultureller Angelegenheiten	-	-	-	-
31	Wissenschaft und Forschung	11	23 360	18	23 342
32	Museen, Sammlungen, Ausstellungen	123	22 650	391	22 259
321	nicht wissenschaftliche Museen, Sammlungen, Ausstellungen	38	19 097	391	18 706
323	zoologische und botanische Gärten	85	3 554	-	3 554
33	Theater und Musikpflege	193	106 580	4 449	102 131
331	Theater	1	71 431	4 225	67 206
332	Musikpflege (ohne Musikschulen)	0	3 252	52	3 199
333	Musikschulen	192	31 898	172	31 726
34	Heimat- und sonstige Kulturpflege	114	46 344	221	46 122

Gliederungs-Nr.	Aufgabengebiet	Ausgaben des Verwaltungshaushalts			
		sonstige Ausgaben des Verwaltungshaushalts	Bruttoausgaben des Verwaltungshaushalts	abzüglich Zahlungen von Gemeinden/GV	Gesamtausgaben des Verwaltungshaushalts
		1 000 EUR			
35	Volksbildung	673	52 767	799	51 968
350	Volkshochschulen	673	24 827	339	24 488
352	öffentliche Büchereien	0	24 349	428	23 921
355	sonstige Volksbildung	-	3 592	32	3 560
36	Naturschutz, Denkmalschutz und -pflege	13	19 452	157	19 295
360	Naturschutz und Landschaftspflege	0	12 738	128	12 610
365	Denkmalschutz und -pflege	12	6 713	29	6 685
37	Kirchliche Angelegenheiten	-	587	0	586
4	Soziale Sicherung	1 804	4 891 186	632 148	4 259 038
40	Verwaltung der sozialen Angelegenheiten	-	-	-	-
400	allgemeine Sozialverwaltung (ohne Verwaltung der Jugendhilfe, Lastenausgleichsverwaltung und Versicherungsamt)	-	-	-	-
405	Verwaltung der Grundsicherung für Arbeitssuchende	-	-	-	-
407	Verwaltung der Jugendhilfe (ohne Verwaltung der Einrichtungen)	-	-	-	-
408	Versicherungsamt (soweit organisatorisch selbständig)	-	-	-	-
409	Lastenausgleichsverwaltung	-	-	-	-
41	Sozialhilfe nach dem SGB XII	-	1 670 426	119 327	1 551 100
410	Hilfe zum Lebensunterhalt	-	1 670 426	119 327	1 551 100
411	Hilfe zur Pflege	-	-	-	-
412	Eingliederungshilfe für behinderte Menschen	-	-	-	-
413	Hilfen zur Gesundheit	-	-	-	-
414	Hilfe zur Überwindung besonderer sozialer Schwierigkeiten, Hilfe in anderen Lebenslagen	-	-	-	-
415	Grundsicherung im Alter und bei Erwerbsminderung, Leistungen nach dem Vierten Kapitel SGB XII	-	-	-	-
42	Durchführung des Asylbewerberleistungsgesetzes	-	140 253	37 303	102 950
43	Soziale Einrichtungen (ohne Einrichtungen der Jugendhilfe)	0	10 597	388	10 209
431	soziale Einrichtungen für Ältere (ohne Pflegeeinrichtungen)	-	-	-	-
432	soziale Einrichtungen für pflegebedürftige Menschen	-	-	-	-
433	soziale Einrichtungen für Behinderte	-	-	-	-
435	soziale Einrichtungen für Personen mit besonderen sozialen Schwierigkeiten	-	-	-	-
436	soziale Einrichtungen für Aussiedlerinnen und Aussiedler und Asylbewerberinnen und Asylbewerber	-	-	-	-
439	andere soziale Einrichtungen	0	10 597	388	10 209
44	Kriegsopferfürsorge (KOF) und ähnliche Maßnahmen	-	16 597	-	16 597
45	Jugendhilfe nach dem KJHG	0	672 628	53 372	619 256
451	Jugendarbeit	-	32 710	2 250	30 460
452	Jugendsozialarbeit, erzieherischer Kinder- und Jugendschutz	-	-	-	-
453	Förderung der Erziehung in der Familie	-	-	-	-
454	Förderung von Kindern in Tageseinrichtungen und in Tagespflege	-	32 715	936	31 780
455	Hilfe zur Erziehung	0	607 203	50 186	557 016
456	Hilfe für junge Volljährige / Inobhutnahme	-	-	-	-

Gliederungs-Nr.	Aufgabengebiet	Ausgaben des Verwaltungshaushalts			
		sonstige Ausgaben des Verwaltungshaushalts	Bruttoausgaben des Verwaltungshaushalts	abzüglich Zahlungen von Gemeinden/GV	Gesamtausgaben des Verwaltungshaushalts
1 000 EUR					
457	Adoptionsvermittlung, Beistandschaft, Amtspflegschaft und -vormundschaft, Gerichtshilfen	-	-	-	-
458	sonstige Aufgaben	-	-	-	-
46	Einrichtungen der Jugendhilfe	92	1 612 326	370 864	1 241 462
460	Einrichtungen der Jugendarbeit	7	36 906	1 177	35 729
461	Jugendwohnheime, Schülerheime, Wohnheime für Auszubildende	-	-	-	-
462	Einrichtungen der Familienförderung	-	-	-	-
463	Einrichtungen für werdende Mütter und Mütter oder Väter mit Kind(ern)	-	-	-	-
464	Tageseinrichtungen für Kinder	86	1 537 742	363 429	1 174 312
465	Erziehungs-, Jugend- und Familienberatungsstellen	-	-	-	-
466	Einrichtungen für Hilfe zur Erziehung und Hilfe für junge Volljährige sowie für die Inobhutnahme	-	-	-	-
467	Einrichtungen der Mitarbeiter-	-	-	-	-
468	sonstige Einrichtungen	0	37 679	6 258	31 421
47	Förderung von anderen Trägern der Wohlfahrtspflege	1 710	12 531	376	12 156
48	Weitere soziale Bereiche	2	688 127	49 971	638 156
481	Vollzug des Unterhaltsvorschussgesetzes	-	43 544	341	43 203
482	Grundsicherung nach dem Zweiten Buch Sozialgesetzbuch (SGB II)	2	636 440	49 630	586 810
486	Vollzug des Betreuungsgesetzes	-	8 017	0	8 017
487	Hilfe für Heimkehrer und politische Häftlinge	-	126	-	126
49	Sonstige soziale Angelegenheiten	-	67 699	548	67 151
5	Gesundheit, Sport, Erholung	8 921	263 686	5 343	258 343
50	Öffentlicher Gesundheitsdienst	-	42 362	297	42 065
51	Krankenhäuser	532	1 044	-	1 044
54	Sonstige Einrichtungen und Maßnahmen der Gesundheitspflege	3	1 928	100	1 828
55	Förderung des Sports	3	14 626	466	14 160
56	Eigene Sportstätten	8 242	115 246	4 274	110 973
57	Badeanstalten	-	-	-	-
58	Park- und Gartenanlagen	140	88 480	206	88 273
59	Sonstige Erholungseinrichtungen	-	-	-	-
6	Bau- und Wohnungswesen, Verkehr	1 606	646 144	2 717	643 427
60	Bauverwaltung	-	-	-	-
61	Städteplanung, Vermessung,	781	164 633	1 166	163 467
62	Wohnungsbauförderung	333	18 719	43	18 676
63	Gemeindestraßen	56	318 201	1 002	317 199
65	Kreisstraßen	1	62 297	248	62 049
66	Bundes- und Landesstraßen	17	25 228	-	25 228
660	Bundesstraßen	17	13 396	-	13 396
665	Landesstraßen	-	11 832	-	11 832
67	Straßenbeleuchtung und -reinigung	-	12 810	51	12 759
670	Straßenbeleuchtung	-	-	-	-
675	Straßenreinigung	-	12 810	51	12 759
68	Parkeinrichtungen	381	13 677	32	13 645
69	Wasserläufe, Wasserbau	37	30 580	174	30 405

Gliederungs-Nr.	Aufgabengebiet	Ausgaben des Verwaltungshaushalts			
		sonstige Ausgaben des Verwaltungshaushalts	Bruttoausgaben des Verwaltungshaushalts	abzüglich Zahlungen von Gemeinden/GV	Gesamtausgaben des Verwaltungshaushalts
		1 000 EUR			
7	Öffentliche Einrichtungen, Wirtschaftsförderung	5 907	235 257	6 237	229 021
70	Abwasserbeseitigung	874	6 464	0	6 464
72	Abfallbeseitigung	253	8 350	262	8 088
73	Märkte	-	-	-	-
74	Schlacht- und Viehhöfe	-	-	-	-
75	Bestattungswesen	22	52 666	377	52 289
76	Sonstige öffentliche Einrichtungen	2 351	80 179	1 295	78 884
77	Hilfsbetriebe der Verwaltung	-	-	-	-
78	Förderung der Land- und Forstwirtschaft	-	-	-	-
79	Fremdenverkehr, sonstige Förderung von Wirtschaft und Verkehr	2 407	87 599	4 302	83 297
790	Fremdenverkehr	1 014	55 254	2 471	52 783
791	sonstige Förderung von Wirtschaft und Verkehr	1 393	32 345	1 831	30 514
792	Förderung des Nahverkehrs (ÖPNV/SPNV)	-	-	-	-
793	Förderung der Schifffahrt und des Luftverkehrs	-	-	-	-
8	Wirtschaftliche Unternehmen, allgemeines Grund- und Sondervermögen	23 840	229 522	13 239	216 283
80	Verwaltung der wirtschaftlichen Unternehmen	-	-	-	-
81	Versorgungsunternehmen	1 056	9 446	445	9 001
810	Elektrizitätsversorgung (auch Windkraftanlagen)	49	2 644	290	2 354
813	Gasversorgung	-	3	-	3
815	Wasserversorgung	884	3 117	0	3 117
816	Fernwärmeversorgung	124	479	155	324
817	verbundene Versorgungsunternehmen	0	3 203	-	3 203
82	Verkehrsunternehmen	73	31 213	753	30 460
83	Verbundene Versorgungs- und Verkehrsunternehmen	-	-	-	-
84	Unternehmen der Wirtschaftsförderung	-	-	-	-
85	Land- und forstwirtschaftliche Unternehmen	374	144 849	11 678	133 172
850	landwirtschaftliche Unternehmen	-	-	-	-
855	forstwirtschaftliche Unternehmen	374	144 849	11 678	133 172
86	Kur- und Badebetriebe	65	1 645	-	1 645
87	Sonstige wirtschaftliche Unternehmen	-	-	-	-
88	Allgemeines Grundvermögen	-	-	-	-
89	Allgemeines Sondervermögen	22 272	42 369	363	42 006
9	Allgemeine Finanzwirtschaft	324 526	2 473 484	2 050 192	423 292
90	Steuern, allgemeine Zuweisungen und allgemeine Umlagen	274	2 145 834	2 040 119	105 715
91	Sonstige allgemeine Finanzwirtschaft	324 252	327 650	10 073	317 577
92	Abwicklung der Vorjahre	-	-	-	-
999	Insgesamt	368 323	11 570 308	2 788 679	8 781 629

Gliederungs-Nr.	Aufgabengebiet	Ausgaben des Vermögenshaushalts				
		Gewährung von Darlehen		Erwerb von Beteiligungen, Kapitalanlagen	Erwerb von Sachvermögen	Baumaßnahmen
		zusammen	darunter an sonstige Bereiche			
				1 000 EUR		
0	Allgemeine Verwaltung	850	850	9 984	74 912	82 641
00	Gemeindeorgane	-	-	-	-	-
01	Rechnungsprüfungsamt	-	-	-	11	-
02	Hauptverwaltung	311	311	42	73 766	82 629
03	Finanzverwaltung	539	539	9 942	1 050	11
05	Besondere Dienststellen der allgemeinen Verwaltung	0	0	-	86	-
06	Einrichtungen für die gesamte Verwaltung	-	-	-	-	-
08	Einrichtungen für Verwaltungsangehörige	-	-	-	-	-
1	Öffentliche Sicherheit und Ordnung	87	87	7	43 114	11 601
10	Polizeivollzugsdienst	-	-	-	-	-
11	Öffentliche Ordnung	86	86	7	792	11
12	Umweltschutz	-	-	-	9	27
13	Brandschutz	1	1	-	40 273	11 441
14	Katastrophenschutz und Zivilschutz	0	0	-	1 648	122
15	Verteidigungslasten - Verwaltung	-	-	-	-	-
16	Rettungsdienst	-	-	-	392	-
2	Schulen	89	89	227	26 006	106 891
20	Schulverwaltung	-	-	-	107	635
21	Grund- und Hauptschulen	42	42	227	5 646	39 377
211	Grundschulen	42	42	-	5 366	35 086
213	Hauptschulen	0	0	227	203	2 621
215	organisatorisch verbundene Grund- und Hauptschulen	-	-	-	77	1 669
22	Realschulen, regionale Schulen	0	0	-	3 861	17 013
221	Realschulen	0	0	-	2 967	15 106
225	regionale Schulen (kombinierte Haupt- und Realschulen)	-	-	-	894	1 906
23	Gymnasien, Kollegs (ohne berufliche Gymnasien)	46	46	-	5 592	17 083
24	Berufliche Schulen	0	0	-	3 710	4 653
27	Sonderschulen (Förderschulen)	0	0	-	946	1 799
28	Gesamtschulen und dergleichen	0	0	-	5 311	26 244
280	gemeinschaftliche, nicht aufteilbare Einrichtungen für örtlich vereinigte Schulen	-	-	-	1 293	10 569
281	Gesamtschulen (integrierte und kooperative)	0	0	-	4 018	15 675
285	freie Waldorfschulen	-	-	-	-	-
29	Übrige schulische Aufgaben	-	-	-	834	88
290	Schülerbeförderung und Beförderung von Kindern zu Kindergärten	-	-	-	5	-
293	Fördermaßnahmen für Schüler	-	-	-	2	-
295	sonstige schulische Aufgaben	-	-	-	826	88
3	Wissenschaft, Forschung, Kulturpflege	183	183	1 583	6 959	22 995
30	Verwaltung kultureller Angelegenheiten	-	-	-	-	-
31	Wissenschaft und Forschung	-	-	-	390	165
32	Museen, Sammlungen, Ausstellungen	180	180	670	1 363	2 613
321	nicht wissenschaftliche Museen, Sammlungen, Ausstellungen	180	180	-	1 346	2 564
323	zoologische und botanische Gärten	-	-	670	16	49
33	Theater und Musikpflege	3	3	-	1 119	1 508
331	Theater	3	3	-	994	1 278
332	Musikpflege (ohne Musikschulen)	-	-	-	10	-
333	Musikschulen	-	-	-	115	230
34	Heimat- und sonstige Kulturpflege	-	-	840	645	6 091

Gliederungs-Nr.	Aufgabengebiet	Ausgaben des Vermögenshaushalts				
		Gewährung von Darlehen		Erwerb von Beteiligungen, Kapitalanlagen	Erwerb von Sachvermögen	Baumaßnahmen
		zusammen	darunter an sonstige Bereiche			
				1 000 EUR		
35	Volksbildung	-	-	-	466	3 291
350	Volkshochschulen	-	-	-	42	-
352	öffentliche Büchereien	-	-	-	420	232
355	sonstige Volksbildung	-	-	-	4	3 059
36	Naturschutz, Denkmalschutz und -pflege	-	-	73	2 960	9 327
360	Naturschutz und Landschaftspflege	-	-	-	2 650	1 176
365	Denkmalschutz und -pflege	-	-	73	310	8 151
37	Kirchliche Angelegenheiten	-	-	-	16	-
4	Soziale Sicherung	324	266	21	23 626	91 459
40	Verwaltung der sozialen Angelegenheiten	-	-	-	-	-
400	allgemeine Sozialverwaltung (ohne Verwaltung der Jugendhilfe, Lastenausgleichsverwaltung und Versicherungsamt)	-	-	-	-	-
405	Verwaltung der Grundsicherung für Arbeitssuchende	-	-	-	-	-
407	Verwaltung der Jugendhilfe (ohne Verwaltung der Einrichtungen)	-	-	-	-	-
408	Versicherungsamt (soweit organisatorisch selbständig)	-	-	-	-	-
409	Lastenausgleichsverwaltung	-	-	-	-	-
41	Sozialhilfe nach dem SGB XII	1	1	-	34	1 075
410	Hilfe zum Lebensunterhalt	1	1	-	34	1 075
411	Hilfe zur Pflege	-	-	-	-	-
412	Eingliederungshilfe für behinderte Menschen	-	-	-	-	-
413	Hilfen zur Gesundheit	-	-	-	-	-
414	Hilfe zur Überwindung besonderer sozialer Schwierigkeiten, Hilfe in anderen Lebenslagen	-	-	-	-	-
415	Grundsicherung im Alter und bei Erwerbsminderung, Leistungen nach dem Vierten Kapitel SGB XII	-	-	-	-	-
42	Durchführung des Asylbewerberleistungsgesetzes	4	4	-	350	206
43	Soziale Einrichtungen (ohne Einrichtungen der Jugendhilfe)	19	19	19	80	990
431	soziale Einrichtungen für Ältere (ohne Pflegeeinrichtungen)	-	-	-	-	-
432	soziale Einrichtungen für pflegebedürftige Menschen	-	-	-	-	-
433	soziale Einrichtungen für Behinderte	-	-	-	-	-
435	soziale Einrichtungen für Personen mit besonderen sozialen	-	-	-	-	-
436	soziale Einrichtungen für Aussiedlerinnen und Aussiedler und Asylbewerberinnen und Asylbewerber	-	-	-	-	-
439	andere soziale Einrichtungen	19	19	19	80	990
44	Kriegsopferfürsorge (KOF) und ähnliche Maßnahmen	-	-	-	-	-
45	Jugendhilfe nach dem KJHG	-	-	2	1 156	100
451	Jugendarbeit	-	-	2	234	79
452	Jugendsozialarbeit, erzieherischer Kinder- und Jugendschutz	-	-	-	-	-
453	Förderung der Erziehung in der Familie	-	-	-	-	-
454	Förderung von Kindern in Tageseinrichtungen und in Tagespflege	-	-	-	48	-
455	Hilfe zur Erziehung	-	-	-	873	21
456	Hilfe für junge Volljährige / Inobhutnahme	-	-	-	-	-

Gliederungs-Nr.	Aufgabengebiet	Ausgaben des Vermögenshaushalts				
		Gewährung von Darlehen		Erwerb von Beteiligungen, Kapitalanlagen	Erwerb von Sachvermögen	Baumaßnahmen
		zusammen	darunter an sonstige Bereiche			
1 000 EUR						
457	Adoptionsvermittlung, Beistandschaft, Amtspflegschaft und -vormundschaft, Gerichtshilfen	-	-	-	-	-
458	sonstige Aufgaben	-	-	-	-	-
46	Einrichtungen der Jugendhilfe	243	242	-	21 977	88 778
460	Einrichtungen der Jugendarbeit	-	-	-	3 216	3 764
461	Jugendwohnheime, Schülerheime, Wohnheime für Auszubildende	-	-	-	-	-
462	Einrichtungen der Familienförderung	-	-	-	-	-
463	Einrichtungen für werdende Mütter und Mütter oder Väter mit Kind(ern)	-	-	-	-	-
464	Tageseinrichtungen für Kinder	243	242	-	18 736	84 896
465	Erziehungs-, Jugend- und Familienberatungsstellen	-	-	-	-	-
466	Einrichtungen für Hilfe zur Erziehung und Hilfe für junge Volljährige sowie für die Inobhutnahme	-	-	-	-	-
467	Einrichtungen der Mitarbeiter-	-	-	-	-	-
468	sonstige Einrichtungen	-	-	-	26	117
47	Förderung von anderen Trägern der Wohlfahrtspflege	58	-	-	-	-
48	Weitere soziale Bereiche	-	-	-	25	-
481	Vollzug des Unterhaltsvorschussgesetzes	-	-	-	1	-
482	Grundsicherung nach dem Zweiten Buch Sozialgesetzbuch (SGB II)	-	-	-	23	-
486	Vollzug des Betreuungsgesetzes	-	-	-	0	-
487	Hilfe für Heimkehrer und politische Häftlinge	-	-	-	0	-
49	Sonstige soziale Angelegenheiten	0	0	-	4	310
5	Gesundheit, Sport, Erholung	8 256	8 254	5	7 717	35 129
50	Öffentlicher Gesundheitsdienst	-	-	-	68	58
51	Krankenhäuser	7 100	7 100	-	-	-
54	Sonstige Einrichtungen und Maßnahmen der Gesundheitspflege	-	-	-	40	38
55	Förderung des Sports	99	97	-	24	1 505
56	Eigene Sportstätten	1 058	1 058	5	4 511	23 685
57	Badeanstalten	-	-	-	-	-
58	Park- und Gartenanlagen	-	-	-	3 073	9 844
59	Sonstige Erholungseinrichtungen	-	-	-	-	-
6	Bau- und Wohnungswesen, Verkehr	8 248	8 248	19	52 478	319 599
60	Bauverwaltung	-	-	-	-	-
61	Städteplanung, Vermessung,	7 550	7 550	19	18 455	38 176
62	Wohnungsbauförderung	698	698	-	10 574	4 242
63	Gemeindestraßen	-	-	-	14 072	197 261
65	Kreisstraßen	-	-	-	6 911	48 167
66	Bundes- und Landesstraßen	-	-	-	148	10 457
660	Bundesstraßen	-	-	-	125	7 943
665	Landesstraßen	-	-	-	23	2 514
67	Straßenbeleuchtung und -reinigung	-	-	-	129	-
670	Straßenbeleuchtung	-	-	-	-	-
675	Straßenreinigung	-	-	-	129	-
68	Parkeinrichtungen	-	-	-	411	5 977
69	Wasserläufe, Wasserbau	-	-	-	1 777	15 319

Gliederungs-Nr.	Aufgabengebiet	Ausgaben des Vermögenshaushalts				
		Gewährung von Darlehen		Erwerb von Beteiligungen, Kapitalanlagen	Erwerb von Sachvermögen	Baumaßnahmen
		zusammen	darunter an sonstige Bereiche			
		1 000 EUR				
7	Öffentliche Einrichtungen, Wirtschaftsförderung	5 164	4 399	450	10 504	72 494
70	Abwasserbeseitigung	3 957	3 857	-	-	151
72	Abfallbeseitigung	-	-	-	53	35
73	Märkte	-	-	-	-	-
74	Schlacht- und Viehhöfe	-	-	-	-	-
75	Bestattungswesen	21	21	-	1 376	8 572
76	Sonstige öffentliche Einrichtungen	380	380	145	4 579	51 111
77	Hilfsbetriebe der Verwaltung	-	-	-	-	-
78	Förderung der Land- und Forstwirtschaft	-	-	-	-	-
79	Fremdenverkehr, sonstige Förderung von Wirtschaft und Verkehr	805	141	305	4 496	12 624
790	Fremdenverkehr	1	1	26	956	4 484
791	sonstige Förderung von Wirtschaft und Verkehr	804	140	279	3 540	8 140
792	Förderung des Nahverkehrs (ÖPNV/SPNV)	-	-	-	-	-
793	Förderung der Schifffahrt und des Luftverkehrs	-	-	-	-	-
8	Wirtschaftliche Unternehmen, allgemeines Grund- und Sondervermögen	728	728	10 425	2 533	27 186
80	Verwaltung der wirtschaftlichen Unternehmen	-	-	-	-	-
81	Versorgungsunternehmen	520	520	77	149	729
810	Elektrizitätsversorgung (auch Windkraftanlagen)	520	520	77	114	88
813	Gasversorgung	-	-	-	-	35
815	Wasserversorgung	-	-	-	8	67
816	Fernwärmeversorgung	-	-	-	25	72
817	verbundene Versorgungsunternehmen	-	-	-	2	466
82	Verkehrsunternehmen	-	-	-	84	16 259
83	Verbundene Versorgungs- und Verkehrsunternehmen	-	-	-	-	-
84	Unternehmen der Wirtschaftsförderung	-	-	-	-	-
85	Land- und forstwirtschaftliche Unternehmen	138	138	-	2 251	10 205
850	landwirtschaftliche Unternehmen	-	-	-	-	-
855	forstwirtschaftliche Unternehmen	138	138	-	2 251	10 205
86	Kur- und Badebetriebe	-	-	-	46	- 6
87	Sonstige wirtschaftliche Unternehmen	-	-	-	-	-
88	Allgemeines Grundvermögen	-	-	-	-	-
89	Allgemeines Sondervermögen	70	70	10 347	3	-
9	Allgemeine Finanzwirtschaft	47	-	-	-	-
90	Steuern, allgemeine Zuweisungen und allgemeine Umlagen	-	-	-	-	-
91	Sonstige allgemeine Finanzwirtschaft	47	-	-	-	-
92	Abwicklung der Vorjahre	-	-	-	-	-
999	Insgesamt	23 977	23 105	22 721	247 849	769 994

Gliederungs-Nr.	Aufgabengebiet	Ausgaben des Vermögenshaushalts					
		Zuweisung und Zuschüsse für Investitionen		sonstige Ausgaben des Vermögenshaushalts	Bruttoausgaben des Vermögenshaushalts	abzüglich Zahlungen von Gemeinden/GV	Gesamtausgaben des Vermögenshaushalts
		zusammen	darunter an andere Bereiche				
1 000 EUR							
0	Allgemeine Verwaltung	1 107	704	12 665	182 160	675	181 484
00	Gemeindeorgane	-	-	-	-	-	-
01	Rechnungsprüfungsamt	-	-	-	11	-	11
02	Hauptverwaltung	1 107	704	4 789	162 644	675	161 969
03	Finanzverwaltung	-	-	7 876	19 419	-	19 419
05	Besondere Dienststellen der allgemeinen Verwaltung	-	-	-	86	-	86
06	Einrichtungen für die gesamte Verwaltung	-	-	-	-	-	-
08	Einrichtungen für Verwaltungsangehörige	-	-	-	-	-	-
1	Öffentliche Sicherheit und Ordnung	1 884	1 301	1 220	57 913	1 280	56 632
10	Polizeivollzugsdienst	-	-	-	-	-	-
11	Öffentliche Ordnung	- 4	- 4	43	935	22	913
12	Umweltschutz	95	95	-	131	-	131
13	Brandschutz	376	19	964	53 056	1 259	51 797
14	Katastrophenschutz und Zivilschutz	497	399	50	2 317	-	2 317
15	Verteidigungslasten - Verwaltung	-	-	-	-	-	-
16	Rettungsdienst	920	792	163	1 474	-	1 474
2	Schulen	8 117	2 076	2 845	144 174	8 910	135 264
20	Schulverwaltung	-	-	106	848	8	840
21	Grund- und Hauptschulen	473	54	629	46 393	1 100	45 293
211	Grundschulen	369	54	512	41 375	996	40 379
213	Hauptschulen	104	-	-	3 155	1	3 154
215	organisatorisch verbundene Grund- und Hauptschulen	-	-	117	1 863	103	1 761
22	Realschulen, regionale Schulen	778	-	217	21 869	1 002	20 867
221	Realschulen	774	-	137	18 984	809	18 176
225	regionale Schulen (kombinierte Haupt- und Realschulen)	4	-	81	2 885	193	2 692
23	Gymnasien, Kollegs (ohne berufliche Gymnasien)	86	-	743	23 550	968	22 582
24	Berufliche Schulen	129	129	224	8 716	-	8 716
27	Sonderschulen (Förderschulen)	7	5	339	3 090	1	3 089
28	Gesamtschulen und dergleichen	3 776	-	49	35 380	5 823	29 557
280	gemeinschaftliche, nicht aufteilbare Einrichtungen für örtlich vereinigte Schulen	316	-	80	12 258	798	11 461
281	Gesamtschulen (integrierte und kooperative)	3 459	-	- 31	23 121	5 025	18 096
285	freie Waldorfschulen	-	-	-	-	-	-
29	Übrige schulische Aufgaben	2 868	1 887	538	4 327	9	4 319
290	Schülerbeförderung und Beförderung von Kindern zu Kindergärten	-	-	-	5	-	5
293	Fördermaßnahmen für Schüler	-	-	3	5	-	5
295	sonstige schulische Aufgaben	2 868	1 887	535	4 317	9	4 309
3	Wissenschaft, Forschung, Kulturpflege	2 319	1 064	678	34 716	632	34 084
30	Verwaltung kultureller Angelegenheiten	-	-	-	-	-	-
31	Wissenschaft und Forschung	-	-	108	663	-	663
32	Museen, Sammlungen, Ausstellungen	670	563	106	5 601	241	5 361
321	nicht wissenschaftliche Museen, Sammlungen, Ausstellungen	108	2	106	4 305	241	4 064
323	zoologische und botanische Gärten	562	562	-	1 297	-	1 297
33	Theater und Musikpflege	2	2	7	2 638	-	2 638
331	Theater	-	-	7	2 281	-	2 281
332	Musikpflege (ohne Musikschulen)	2	2	-	12	-	12
333	Musikschulen	-	-	-	345	-	345
34	Heimat- und sonstige Kulturpflege	1 339	321	127	9 041	- 2	9 042

Gliederungs-Nr.	Aufgabengebiet	Ausgaben des Vermögenshaushalts					
		Zuweisung und Zuschüsse für Investitionen		sonstige Ausgaben des Vermögenshaushalts	Bruttoausgaben des Vermögenshaushalts	abzüglich Zahlungen von Gemeinden/GV	Gesamtausgaben des Vermögenshaushalts
		zusammen	darunter an andere Bereiche				
1 000 EUR							
35	Volksbildung	2	2	3	3 762	-	3 762
350	Volkshochschulen	-	-	2	44	-	44
352	öffentliche Büchereien	2	2	1	656	-	656
355	sonstige Volksbildung	-	-	-	3 063	-	3 063
36	Naturschutz, Denkmalschutz und -pflege	208	78	241	12 808	393	12 416
360	Naturschutz und Landschaftspflege	84	-	64	3 974	363	3 611
365	Denkmalschutz und -pflege	124	78	176	8 834	30	8 804
37	Kirchliche Angelegenheiten	98	98	87	201	-	201
4	Soziale Sicherung	21 943	8 587	12 615	149 989	14 060	135 929
40	Verwaltung der sozialen Angelegenheiten	-	-	-	-	-	-
400	allgemeine Sozialverwaltung (ohne Verwaltung der Jugendhilfe, Lastenausgleichsverwaltung und Versicherungsamt)	-	-	-	-	-	-
405	Verwaltung der Grundsicherung für Arbeitssuchende	-	-	-	-	-	-
407	Verwaltung der Jugendhilfe (ohne Verwaltung der Einrichtungen)	-	-	-	-	-	-
408	Versicherungsamt (soweit organisatorisch selbständig)	-	-	-	-	-	-
409	Lastenausgleichsverwaltung	-	-	-	-	-	-
41	Sozialhilfe nach dem SGB XII	532	-	32	1 675	-	1 675
410	Hilfe zum Lebensunterhalt	532	-	32	1 675	-	1 675
411	Hilfe zur Pflege	-	-	-	-	-	-
412	Eingliederungshilfe für behinderte Menschen	-	-	-	-	-	-
413	Hilfen zur Gesundheit	-	-	-	-	-	-
414	Hilfe zur Überwindung besonderer sozialer Schwierigkeiten, Hilfe in anderen Lebenslagen	-	-	-	-	-	-
415	Grundsicherung im Alter und bei Erwerbsminderung, Leistungen nach dem Vierten Kapitel SGB XII	-	-	-	-	-	-
42	Durchführung des Asylbewerberleistungsgesetzes	-	-	-	560	-	560
43	Soziale Einrichtungen (ohne Einrichtungen der Jugendhilfe)	-	-	316	1 424	-	1 424
431	soziale Einrichtungen für Ältere (ohne Pflegeeinrichtungen)	-	-	-	-	-	-
432	soziale Einrichtungen für pflegebedürftige Menschen	-	-	-	-	-	-
433	soziale Einrichtungen für Behinderte	-	-	-	-	-	-
435	soziale Einrichtungen für Personen mit besonderen sozialen	-	-	-	-	-	-
436	soziale Einrichtungen für Aussiedlerinnen und Aussiedler und Asylbewerberinnen und Asylbewerber	-	-	-	-	-	-
439	andere soziale Einrichtungen	-	-	316	1 424	-	1 424
44	Kriegsopferfürsorge (KOF) und ähnliche Maßnahmen	-	-	-	-	-	-
45	Jugendhilfe nach dem KJHG	66	59	243	1 566	50	1 516
451	Jugendarbeit	13	6	243	571	50	521
452	Jugendsozialarbeit, erzieherischer Kinder- und Jugendschutz	-	-	-	-	-	-
453	Förderung der Erziehung in der Familie	-	-	-	-	-	-
454	Förderung von Kindern in Tageseinrichtungen und in Tagespflege	47	47	-	95	-	95
455	Hilfe zur Erziehung	6	6	-	900	-	900
456	Hilfe für junge Volljährige / Inobhutnahme	-	-	-	-	-	-

Gliederungs-Nr.	Aufgabengebiet	Ausgaben des Vermögenshaushalts					Gesamt- ausgaben des Vermögens- haushalts
		Zuweisung und Zuschüsse für Investitionen		sonstige Ausgaben des Vermögens- haushalts	Brutto- ausgaben des Vermögens- haushalts	abzüglich Zahlungen von Gemeinden/ GV	
		zusammen	darunter an andere Bereiche				
1 000 EUR							
457	Adoptionsvermittlung, Beistandschaft, Amtspflegschaft und -vormundschaft, Gerichtshilfen	-	-	-	-	-	-
458	sonstige Aufgaben	-	-	-	-	-	-
46	Einrichtungen der Jugendhilfe	21 232	8 418	12 025	144 254	14 010	130 244
460	Einrichtungen der Jugendarbeit	69	58	340	7 389	81	7 308
461	Jugendwohnheime, Schülerheime, Wohnheime für Auszubildende	-	-	-	-	-	-
462	Einrichtungen der Familienförderung	-	-	-	-	-	-
463	Einrichtungen für werdende Mütter und Mütter oder Väter mit Kind(ern)	-	-	-	-	-	-
464	Tageseinrichtungen für Kinder	21 163	8 359	11 685	136 723	13 880	122 843
465	Erziehungs-, Jugend- und Familienberatungsstellen	-	-	-	-	-	-
466	Einrichtungen für Hilfe zur Erziehung und Hilfe für junge Volljährige sowie für die Inobhutnahme	-	-	-	-	-	-
467	Einrichtungen der Mitarbeiter-	-	-	-	-	-	-
468	sonstige Einrichtungen	-	-	-	143	50	93
47	Förderung von anderen Trägern der Wohlfahrtspflege	114	110	-	171	-	171
48	Weitere soziale Bereiche	-	-	-	25	-	25
481	Vollzug des Unterhaltsvorschussgesetzes	-	-	-	1	-	1
482	Grundsicherung nach dem Zweiten Buch Sozialgesetzbuch (SGB II)	-	-	-	23	-	23
486	Vollzug des Betreuungsgesetzes	-	-	-	0	-	0
487	Hilfe für Heimkehrer und politische Häftlinge	-	-	-	0	-	0
49	Sonstige soziale Angelegenheiten	-	-	-	314	-	314
5	Gesundheit, Sport, Erholung	2 205	1 577	3 382	56 694	1 013	55 681
50	Öffentlicher Gesundheitsdienst	-	-	-	126	5	121
51	Krankenhäuser	-	-	-	7 100	-	7 100
54	Sonstige Einrichtungen und Maßnahmen der Gesundheitspflege	4	4	8	90	-	90
55	Förderung des Sports	1 236	736	1 828	4 692	-	4 692
56	Eigene Sportstätten	870	836	1 514	31 642	753	30 890
57	Badeanstalten	-	-	-	-	-	-
58	Park- und Gartenanlagen	95	1	32	13 044	255	12 789
59	Sonstige Erholungseinrichtungen	-	-	-	-	-	-
6	Bau- und Wohnungswesen, Verkehr	12 752	9 325	24 888	417 984	4 730	413 253
60	Bauverwaltung	-	-	-	-	-	-
61	Städteplanung, Vermessung,	6 742	6 276	8 351	79 294	566	78 728
62	Wohnungsbauförderung	276	276	684	16 473	271	16 203
63	Gemeindestraßen	4 034	2 679	13 021	228 387	2 070	226 317
65	Kreisstraßen	1 333	-	1 615	58 026	1 246	56 780
66	Bundes- und Landesstraßen	13	13	233	10 851	2	10 850
660	Bundesstraßen	-	-	162	8 231	-	8 231
665	Landesstraßen	13	13	71	2 621	2	2 619
67	Straßenbeleuchtung und -reinigung	-	-	9	137	9	129
670	Straßenbeleuchtung	-	-	-	-	-	-
675	Straßenreinigung	-	-	9	137	9	129
68	Parkeinrichtungen	15	15	-	6 404	1	6 403
69	Wasserläufe, Wasserbau	339	65	976	18 411	566	17 845

Gliederungs-Nr.	Aufgabengebiet	Ausgaben des Vermögenshaushalts					Gesamt- ausgaben des Vermögens- haushalts
		Zuweisung und Zuschüsse für Investitionen		sonstige Ausgaben des Vermögens- haushalts	Brutto- ausgaben des Vermögens- haushalts	abzüglich Zahlungen von Gemeinden/ GV	
		zusammen	darunter an andere Bereiche				
1 000 EUR							
7	Öffentliche Einrichtungen, Wirtschaftsförderung	2 322	2 003	5 075	96 008	2 884	93 124
70	Abwasserbeseitigung	-	-	41	4 150	-	4 150
72	Abfallbeseitigung	-	-	-	88	-	88
73	Märkte	-	-	-	-	-	-
74	Schlacht- und Viehhöfe	-	-	-	-	-	-
75	Bestattungswesen	50	44	20	10 039	31	10 009
76	Sonstige öffentliche Einrichtungen	73	40	878	57 165	813	56 352
77	Hilfsbetriebe der Verwaltung	-	-	-	-	-	-
78	Förderung der Land- und Forstwirtschaft	-	-	-	-	-	-
79	Fremdenverkehr, sonstige Förderung von Wirtschaft und Verkehr	2 199	1 919	4 137	24 567	2 041	22 526
790	Fremdenverkehr	189	110	379	6 035	147	5 888
791	sonstige Förderung von Wirtschaft und Verkehr	2 011	1 809	3 758	18 532	1 894	16 638
792	Förderung des Nahverkehrs (ÖPNV/SPNV)	-	-	-	-	-	-
793	Förderung der Schifffahrt und des Luftverkehrs	-	-	-	-	-	-
8	Wirtschaftliche Unternehmen, allgemeines Grund- und Sondervermögen	2 306	2 286	4 126	47 304	10 906	36 397
80	Verwaltung der wirtschaftlichen Unternehmen	-	-	-	-	-	-
81	Versorgungsunternehmen	38	38	91	1 603	52	1 551
810	Elektrizitätsversorgung (auch Windkraftanlagen)	12	12	86	897	-	897
813	Gasversorgung	-	-	-	35	-	35
815	Wasserversorgung	-	-	-	74	-	74
816	Fernwärmeversorgung	-	-	-	97	52	45
817	verbundene Versorgungsunternehmen	26	26	5	499	-	499
82	Verkehrsunternehmen	1 971	1 971	3 602	21 916	10 545	11 371
83	Verbundene Versorgungs- und Verkehrsunternehmen	-	-	-	-	-	-
84	Unternehmen der Wirtschaftsförderung	-	-	-	-	-	-
85	Land- und forstwirtschaftliche Unter- nehmen	155	134	354	13 103	297	12 806
850	landwirtschaftliche Unternehmen	-	-	-	-	-	-
855	forstwirtschaftliche Unternehmen	155	134	354	13 103	297	12 806
86	Kur- und Badebetriebe	-	-	-	40	-	40
87	Sonstige wirtschaftliche Unternehmen	-	-	-	-	-	-
88	Allgemeines Grundvermögen	-	-	-	-	-	-
89	Allgemeines Sondervermögen	143	143	78	10 641	12	10 630
9	Allgemeine Finanzwirtschaft	219	-	486 186	486 452	847	485 605
90	Steuern, allgemeine Zuweisungen und allgemeine Umlagen	219	-	-	219	353	- 134
91	Sonstige allgemeine Finanzwirtschaft	-	-	486 186	486 233	494	485 739
92	Abwicklung der Vorjahre	-	-	-	-	-	-
999	Insgesamt	55 173	28 923	553 680	1 673 393	45 939	1 627 454

Gliederungs-Nr.	Aufgabengebiet	Gesamt- ausgaben des Verwaltungs- und Vermögens- haushalts	Abzüglich haushalts- technische Verrechnungen	Bereinigte Gesamt- ausgaben	Abzüglich Zahlungen von anderen Ebenen des öffentlichen Bereichs	Netto- ausgaben
0	Allgemeine Verwaltung	1 545 791	22 226	1 523 564	43 510	1 480 054
00	Gemeindeorgane	-	-	-	-	-
01	Rechnungsprüfungsamt	17 708	742	16 967	15	16 952
02	Hauptverwaltung	1 319 241	17 585	1 301 656	40 434	1 261 222
03	Finanzverwaltung	193 191	3 335	189 856	970	188 886
05	Besondere Dienststellen der allgemeinen Verwaltung	15 650	565	15 085	2 092	12 994
06	Einrichtungen für die gesamte Verwaltung	-	-	-	-	-
08	Einrichtungen für Verwaltungsangehörige	-	-	-	-	-
1	Öffentliche Sicherheit und Ordnung	469 357	13 666	455 692	20 545	435 147
10	Polizeivollzugsdienst	-	-	-	-	-
11	Öffentliche Ordnung	266 613	9 887	256 726	3 871	252 855
12	Umweltschutz	6 725	167	6 557	609	5 948
13	Brandschutz	178 200	2 454	175 746	14 611	161 135
14	Katastrophenschutz und Zivilschutz	9 479	604	8 875	694	8 181
15	Verteidigungslasten - Verwaltung	-	-	-	-	-
16	Rettungsdienst	8 341	553	7 787	760	7 027
2	Schulen	844 754	45 984	798 770	184 843	613 926
20	Schulverwaltung	24 158	618	23 540	596	22 944
21	Grund- und Hauptschulen	215 241	12 586	202 655	12 328	190 327
211	Grundschulen	202 523	11 725	190 798	10 122	180 676
213	Hauptschulen	6 196	366	5 830	1 968	3 862
215	organisatorisch verbundene Grund- und Hauptschulen	6 522	495	6 027	238	5 789
22	Realschulen, regionale Schulen	105 738	7 120	98 618	6 457	92 161
221	Realschulen	79 927	4 423	75 503	4 720	70 783
225	regionale Schulen (kombinierte Haupt- und Realschulen)	25 811	2 696	23 115	1 737	21 378
23	Gymnasien, Kollegs (ohne berufliche Gymnasien)	93 692	10 528	83 165	7 221	75 943
24	Berufliche Schulen	62 635	7 053	55 581	1 959	53 622
27	Sonderschulen (Förderschulen)	49 841	3 019	46 823	1 192	45 630
28	Gesamtschulen und dergleichen	82 456	3 727	78 728	11 216	67 513
280	gemeinschaftliche, nicht aufteilbare Einrichtungen für örtlich vereinigte Schulen	28 866	509	28 357	3 354	25 003
281	Gesamtschulen (integrierte und kooperative)	53 590	3 218	50 372	7 862	42 510
285	freie Waldorfschulen	-	-	-	-	-
29	Übrige schulische Aufgaben	210 992	1 333	209 659	143 874	65 786
290	Schülerbeförderung und Beförderung von Kindern zu Kindergärten	162 303	630	161 672	127 253	34 420
293	Fördermaßnahmen für Schüler	15 230	343	14 887	12 799	2 088
295	sonstige schulische Aufgaben	33 460	359	33 100	3 822	29 278
3	Wissenschaft, Forschung, Kulturpflege	299 788	12 638	287 150	39 396	247 754
30	Verwaltung kultureller Angelegenheiten	-	-	-	-	-
31	Wissenschaft und Forschung	24 005	1 700	22 306	808	21 498
32	Museen, Sammlungen, Ausstellungen	27 620	1 107	26 513	2 219	24 294
321	nicht wissenschaftliche Museen, Sammlungen, Ausstellungen	22 770	1 079	21 690	1 709	19 981
323	zoologische und botanische Gärten	4 850	28	4 823	510	4 313
33	Theater und Musikpflege	104 769	2 940	101 830	21 983	79 847
331	Theater	69 487	1 780	67 707	19 444	48 263
332	Musikpflege (ohne Musikschulen)	3 212	22	3 190	201	2 989
333	Musikschulen	32 071	1 138	30 933	2 339	28 594
34	Heimat- und sonstige Kulturpflege	55 164	2 861	52 303	2 674	49 629

Gliederungs-Nr.	Aufgabengebiet	Gesamt- ausgaben des Verwaltungs- und Vermögens- haushalts	Abzüglich haushalts- technische Verrechnungen	Bereinigte Gesamt- ausgaben	Abzüglich Zahlungen von anderen Ebenen des öffentlichen Bereichs	Netto- ausgaben
35	Volksbildung	55 730	2 413	53 317	5 051	48 266
350	Volkshochschulen	24 531	1 280	23 251	4 671	18 580
352	öffentliche Büchereien	24 576	1 084	23 493	296	23 197
355	sonstige Volksbildung	6 623	49	6 573	84	6 489
36	Naturschutz, Denkmalschutz und -pflege	31 710	1 614	30 097	6 660	23 436
360	Naturschutz und Landschaftspflege	16 221	988	15 234	2 598	12 636
365	Denkmalschutz und -pflege	15 489	626	14 863	4 063	10 800
37	Kirchliche Angelegenheiten	787	3	784	0	784
4	Soziale Sicherung	4 394 966	40 951	4 354 015	1 725 159	2 628 857
40	Verwaltung der sozialen Angelegenheiten	-	-	-	-	-
400	allgemeine Sozialverwaltung (ohne Verwaltung der Jugendhilfe, Lastenausgleichsverwaltung und Versicherungsamt)	-	-	-	-	-
405	Verwaltung der Grundsicherung für Arbeitssuchende	-	-	-	-	-
407	Verwaltung der Jugendhilfe (ohne Verwaltung der Einrichtungen)	-	-	-	-	-
408	Versicherungsamt (soweit organisatorisch selbständig)	-	-	-	-	-
409	Lastenausgleichsverwaltung	-	-	-	-	-
41	Sozialhilfe nach dem SGB XII	1 552 775	7 851	1 544 924	774 599	770 325
410	Hilfe zum Lebensunterhalt	1 552 775	7 851	1 544 924	774 599	770 325
411	Hilfe zur Pflege	-	-	-	-	-
412	Eingliederungshilfe für behinderte Menschen	-	-	-	-	-
413	Hilfen zur Gesundheit	-	-	-	-	-
414	Hilfe zur Überwindung besonderer sozialer Schwierigkeiten, Hilfe in anderen Lebenslagen	-	-	-	-	-
415	Grundsicherung im Alter und bei Er- werbsminderung, Leistungen nach dem Vierten Kapitel SGB XII	-	-	-	-	-
42	Durchführung des Asylbewerber- leistungsgesetzes	103 510	239	103 271	40 916	62 356
43	Soziale Einrichtungen (ohne Einrichtungen der Jugendhilfe)	11 633	150	11 483	712	10 771
431	soziale Einrichtungen für Ältere (ohne Pflegeeinrichtungen)	-	-	-	-	-
432	soziale Einrichtungen für pflegebedürftige Menschen	-	-	-	-	-
433	soziale Einrichtungen für Behinderte	-	-	-	-	-
435	soziale Einrichtungen für Personen mit besonderen sozialen	-	-	-	-	-
436	soziale Einrichtungen für Aussiedler- innen und Aussiedler und Asyl- bewerberinnen und Asylbewerber	-	-	-	-	-
439	andere soziale Einrichtungen	11 633	150	11 483	712	10 771
44	Kriegsopferfürsorge (KOF) und ähnliche Maßnahmen	16 597	25	16 573	13 223	3 349
45	Jugendhilfe nach dem KJHG	620 772	10 465	610 308	68 178	542 129
451	Jugendarbeit	30 981	408	30 573	1 210	29 363
452	Jugendsozialarbeit, erzieherischer Kinder- und Jugendschutz	-	-	-	-	-
453	Förderung der Erziehung in der Familie	-	-	-	-	-
454	Förderung von Kindern in Tages- einrichtungen und in Tagespflege	31 875	517	31 358	1 141	30 218
455	Hilfe zur Erziehung	557 917	9 540	548 377	65 828	482 549
456	Hilfe für junge Volljährige / Inobhut- nahme	-	-	-	-	-

Gliederungs-Nr.	Aufgabengebiet	Gesamt- ausgaben des Verwaltungs- und Vermögens- haushalts	Abzüglich haushalts- technische Verrechnungen	Bereinigte Gesamt- ausgaben	Abzüglich Zahlungen von anderen Ebenen des öffentlichen Bereichs	Netto- ausgaben
457	Adoptionsvermittlung, Beistandschaft, Amtspflegschaft und -vormundschaft, Gerichtshilfen	-	-	-	-	-
458	sonstige Aufgaben	-	-	-	-	-
46	Einrichtungen der Jugendhilfe	1 371 706	14 957	1 356 749	529 560	827 189
460	Einrichtungen der Jugendarbeit	43 037	4 033	39 004	1 180	37 823
461	Jugendwohnheime, Schülerheime, Wohnheime für Auszubildende	-	-	-	-	-
462	Einrichtungen der Familienförderung	-	-	-	-	-
463	Einrichtungen für werdende Mütter und Mütter oder Väter mit Kind(ern)	-	-	-	-	-
464	Tageseinrichtungen für Kinder	1 297 155	10 767	1 286 388	527 738	758 651
465	Erziehungs-, Jugend- und Familienberatungsstellen	-	-	-	-	-
466	Einrichtungen für Hilfe zur Erziehung und Hilfe für junge Volljährige sowie für die Inobhutnahme	-	-	-	-	-
467	Einrichtungen der Mitarbeiter-	-	-	-	-	-
468	sonstige Einrichtungen	31 514	157	31 357	642	30 714
47	Förderung von anderen Trägern der Wohlfahrtspflege	12 327	511	11 816	887	10 929
48	Weitere soziale Bereiche	638 181	4 765	633 415	260 195	373 220
481	Vollzug des Unterhaltsvorschussgesetzes	43 205	600	42 604	17 166	25 438
482	Grundsicherung nach dem Zweiten Buch Sozialgesetzbuch (SGB II)	586 833	3 692	583 141	243 029	340 112
486	Vollzug des Betreuungsgesetzes	8 017	470	7 546	0	7 546
487	Hilfe für Heimkehrer und politische Häftlinge	126	2	124	-	124
49	Sonstige soziale Angelegenheiten	67 465	1 989	65 477	36 888	28 588
5	Gesundheit, Sport, Erholung	314 024	21 628	292 397	28 661	263 735
50	Öffentlicher Gesundheitsdienst	42 186	5 489	36 697	19 399	17 298
51	Krankenhäuser	8 144	36	8 107	-	8 107
54	Sonstige Einrichtungen und Maßnahmen der Gesundheitspflege	1 918	-	1 918	216	1 702
55	Förderung des Sports	18 853	1 085	17 768	489	17 278
56	Eigene Sportstätten	141 862	5 131	136 731	4 559	132 172
57	Badeanstalten	-	-	-	-	-
58	Park- und Gartenanlagen	101 062	9 887	91 175	3 998	87 177
59	Sonstige Erholungseinrichtungen	-	-	-	-	-
6	Bau- und Wohnungswesen, Verkehr	1 056 680	35 137	1 021 544	168 820	852 723
60	Bauverwaltung	-	-	-	-	-
61	Städteplanung, Vermessung,	242 195	5 185	237 009	38 530	198 479
62	Wohnungsbauförderung	34 878	883	33 995	67	33 929
63	Gemeindestraßen	543 517	19 189	524 327	30 142	494 185
65	Kreisstraßen	118 828	1 085	117 743	82 648	35 095
66	Bundes- und Landesstraßen	36 077	2 167	33 910	5 112	28 799
660	Bundesstraßen	21 626	1 111	20 515	2 679	17 836
665	Landesstraßen	14 451	1 056	13 395	2 433	10 962
67	Straßenbeleuchtung und -reinigung	12 887	3 547	9 341	0	9 340
670	Straßenbeleuchtung	-	-	-	-	-
675	Straßenreinigung	12 887	3 547	9 341	0	9 340
68	Parkeinrichtungen	20 048	1 963	18 084	854	17 230
69	Wasserläufe, Wasserbau	48 251	1 117	47 133	11 466	35 667

Gliederungs-Nr.	Aufgabengebiet	Gesamt- ausgaben des Verwaltungs- und Vermögens- haushalts	Abzüglich haushalts- technische Verrechnungen	Bereinigte Gesamt- ausgaben	Abzüglich Zahlungen von anderen Ebenen des öffentlichen Bereichs	Netto- ausgaben
7	Öffentliche Einrichtungen, Wirtschaftsförderung	322 145	12 395	309 750	31 713	278 037
70	Abwasserbeseitigung	10 613	104	10 509	77	10 432
72	Abfallbeseitigung	8 176	821	7 355	173	7 182
73	Märkte	-	-	-	-	-
74	Schlacht- und Viehhöfe	-	-	-	-	-
75	Bestattungswesen	62 298	6 625	55 672	2 719	52 953
76	Sonstige öffentliche Einrichtungen	135 236	3 275	131 961	17 803	114 158
77	Hilfsbetriebe der Verwaltung	-	-	-	-	-
78	Förderung der Land- und Forstwirtschaft	-	-	-	-	-
79	Fremdenverkehr, sonstige Förderung von Wirtschaft und Verkehr	105 822	1 570	104 252	10 941	93 311
790	Fremdenverkehr	58 670	921	57 749	3 363	54 386
791	sonstige Förderung von Wirtschaft und Verkehr	47 152	649	46 503	7 578	38 925
792	Förderung des Nahverkehrs (ÖPNV/SPNV)	-	-	-	-	-
793	Förderung der Schifffahrt und des Luftverkehrs	-	-	-	-	-
8	Wirtschaftliche Unternehmen, allgemeines Grund- und Sondervermögen	252 681	3 733	248 947	18 731	230 217
80	Verwaltung der wirtschaftlichen Unternehmen	-	-	-	-	-
81	Versorgungsunternehmen	10 552	99	10 453	1 267	9 186
810	Elektrizitätsversorgung (auch Windkraftanlagen)	3 251	-	3 251	8	3 243
813	Gasversorgung	38	-	38	-	38
815	Wasserversorgung	3 192	99	3 093	983	2 110
816	Fernwärmeversorgung	369	-	369	-	369
817	verbundene Versorgungsunternehmen	3 702	0	3 702	276	3 426
82	Verkehrsunternehmen	41 831	188	41 643	8 494	33 149
83	Verbundene Versorgungs- und Verkehrsunternehmen	-	-	-	-	-
84	Unternehmen der Wirtschaftsförderung	-	-	-	-	-
85	Land- und forstwirtschaftliche Unter- nehmen	145 977	3 321	142 656	7 561	135 095
850	landwirtschaftliche Unternehmen	-	-	-	-	-
855	forstwirtschaftliche Unternehmen	145 977	3 321	142 656	7 561	135 095
86	Kur- und Badebetriebe	1 685	87	1 597	4	1 593
87	Sonstige wirtschaftliche Unternehmen	-	-	-	-	-
88	Allgemeines Grundvermögen	-	-	-	-	-
89	Allgemeines Sondervermögen	52 636	38	52 598	1 404	51 194
9	Allgemeine Finanzwirtschaft	908 897	60	908 837	1 643 593	- 734 757
90	Steuern, allgemeine Zuweisungen und allgemeine Umlagen	105 581	43	105 538	1 594 091	-1 488 553
91	Sonstige allgemeine Finanzwirtschaft	803 316	17	803 299	49 502	753 797
92	Abwicklung der Vorjahre	-	-	-	-	-
999	Insgesamt	10 409 082	208 418	10 200 665	3 904 971	6 295 694

Gliederungs-Nr.	Aufgabengebiet	Einnahmen des Verwaltungshaushalts					Aufgaben-bezogene Leistungen
		Steuern, steuerähnliche Einnahmen, Gebühren, zweckgebundene Abgaben	Verwaltungs- und Betriebs-einnahmen	Erstattungen von Ausgaben des Verwaltungshaushalts			
				zusammen	vom öffentlichen Bereich	von anderen Bereichen	
1 000 EUR							
0	Allgemeine Verwaltung	9 947	69 006	277 683	36 505	241 178	523
00	Gemeindeorgane	-	-	-	-	-	-
01	Rechnungsprüfungsamt	1	-	3 002	14	2 988	4
02	Hauptverwaltung	8 952	64 145	247 503	32 592	214 911	501
03	Finanzverwaltung	968	4 835	24 145	1 160	22 985	3
05	Besondere Dienststellen der allgemeinen Verwaltung	26	26	3 034	2 739	295	15
06	Einrichtungen für die gesamte Verwaltung	-	-	-	-	-	-
08	Einrichtungen für Verwaltungsangehörige	-	-	-	-	-	-
1	Öffentliche Sicherheit und Ordnung	123 979	2 781	12 215	5 188	7 026	7
10	Polizeivollzugsdienst	-	-	-	-	-	-
11	Öffentliche Ordnung	109 564	1 188	5 945	2 414	3 531	6
12	Umweltschutz	6 090	36	504	429	75	-
13	Brandschutz	4 279	1 423	4 299	1 338	2 960	1
14	Katastrophenschutz und Zivilschutz	7	26	116	80	36	-
15	Verteidigungslasten - Verwaltung	-	-	-	-	-	-
16	Rettungsdienst	4 039	109	1 351	928	424	-
2	Schulen	36 950	4 620	35 896	29 440	6 457	30
20	Schulverwaltung	133	26	741	204	537	-
21	Grund- und Hauptschulen	14 665	2 164	9 100	7 624	1 476	19
211	Grundschulen	14 426	1 908	8 105	6 713	1 392	19
213	Hauptschulen	60	84	706	694	11	-
215	organisatorisch verbundene Grund- und Hauptschulen	178	173	289	217	72	-
22	Realschulen, regionale Schulen	3 272	527	6 003	4 642	1 360	9
221	Realschulen	2 190	327	3 912	3 296	616	1
225	regionale Schulen (kombinierte Haupt- und Realschulen)	1 082	200	2 091	1 347	745	7
23	Gymnasien, Kollegs (ohne berufliche Gymnasien)	1 363	415	467	143	324	2
24	Berufliche Schulen	324	582	4 376	3 720	655	-
27	Sonderschulen (Förderschulen)	6 469	266	3 815	2 811	1 004	-
28	Gesamtschulen und dergleichen	1 751	491	4 737	4 278	459	-
280	gemeinschaftliche, nicht aufteilbare Einrichtungen für örtlich vereinigte Schulen	439	232	1 862	1 577	285	-
281	Gesamtschulen (integrierte und kooperative)	1 312	259	2 875	2 701	174	-
285	freie Waldorfschulen	-	-	-	-	-	-
29	Übrige schulische Aufgaben	8 974	149	6 657	6 016	641	-
290	Schülerbeförderung und Beförderung von Kindern zu Kindergärten	2 187	19	3 616	3 153	463	-
293	Fördermaßnahmen für Schüler	4 785	9	922	862	60	-
295	sonstige schulische Aufgaben	2 001	121	2 119	2 001	118	-
3	Wissenschaft, Forschung, Kulturpflege	39 879	4 009	7 127	2 667	4 460	63
30	Verwaltung kultureller Angelegenheiten	-	-	-	-	-	-
31	Wissenschaft und Forschung	954	351	550	351	199	18
32	Museen, Sammlungen, Ausstellungen	2 222	731	891	348	543	11
321	nicht wissenschaftliche Museen, Sammlungen, Ausstellungen	1 382	552	865	347	518	11
323	zoologische und botanische Gärten	840	179	26	1	24	-
33	Theater und Musikpflege	20 744	653	1 647	621	1 025	3
331	Theater	7 851	290	521	158	363	3
332	Musikpflege (ohne Musikschulen)	733	5	37	1	36	-
333	Musikschulen	12 159	358	1 089	463	626	-
34	Heimat- und sonstige Kulturpflege	2 481	1 529	1 253	234	1 019	0

Gliederungs-Nr.	Aufgabengebiet	Einnahmen des Verwaltungshaushalts					Aufgabenbezogene Leistungen
		Steuern, steuerähnliche Einnahmen, Gebühren, zweckgebundene Abgaben	Verwaltungs- und Betriebs-einnahmen	Erstattungen von Ausgaben des Verwaltungshaushalts			
				zusammen	vom öffentlichen Bereich	von anderen Bereichen	
1 000 EUR							
35	Volksbildung	12 286	222	1 881	754	1 127	6
350	Volkshochschulen	10 455	72	1 474	411	1 063	-
352	öffentliche Büchereien	1 355	101	390	332	58	6
355	sonstige Volksbildung	476	50	17	11	6	-
36	Naturschutz, Denkmalschutz und -pflege	1 187	519	883	358	525	25
360	Naturschutz und Landschaftspflege	844	136	733	278	455	25
365	Denkmalschutz und -pflege	342	382	149	80	69	-
37	Kirchliche Angelegenheiten	5	4	23	0	23	-
4	Soziale Sicherung	38 518	4 750	1 286 911	1 244 877	42 034	230 961
40	Verwaltung der sozialen Angelegenheiten	-	-	-	-	-	-
400	allgemeine Sozialverwaltung (ohne Verwaltung der Jugendhilfe, Lastenausgleichsverwaltung und Versicherungsamt)	-	-	-	-	-	-
405	Verwaltung der Grundsicherung für Arbeitssuchende	-	-	-	-	-	-
407	Verwaltung der Jugendhilfe (ohne Verwaltung der Einrichtungen)	-	-	-	-	-	-
408	Versicherungsamt (soweit organisatorisch selbständig)	-	-	-	-	-	-
409	Lastenausgleichsverwaltung	-	-	-	-	-	-
41	Sozialhilfe nach dem SGB XII	1 250	632	890 488	889 011	1 477	-
410	Hilfe zum Lebensunterhalt	1 250	632	890 488	889 011	1 477	-
411	Hilfe zur Pflege	-	-	-	-	-	-
412	Eingliederungshilfe für behinderte Menschen	-	-	-	-	-	-
413	Hilfen zur Gesundheit	-	-	-	-	-	-
414	Hilfe zur Überwindung besonderer sozialer Schwierigkeiten, Hilfe in anderen Lebenslagen	-	-	-	-	-	-
415	Grundsicherung im Alter und bei Erwerbsminderung, Leistungen nach dem Vierten Kapitel SGB XII	-	-	-	-	-	-
42	Durchführung des Asylbewerberleistungsgesetzes	931	339	78 001	77 832	169	-
43	Soziale Einrichtungen (ohne Einrichtungen der Jugendhilfe)	947	798	1 111	688	423	3
431	soziale Einrichtungen für Ältere (ohne Pflegeeinrichtungen)	-	-	-	-	-	-
432	soziale Einrichtungen für pflegebedürftige Menschen	-	-	-	-	-	-
433	soziale Einrichtungen für Behinderte	-	-	-	-	-	-
435	soziale Einrichtungen für Personen mit besonderen sozialen	-	-	-	-	-	-
436	soziale Einrichtungen für Aussiedlerinnen und Aussiedler und Asylbewerberinnen und Asylbewerber	-	-	-	-	-	-
439	andere soziale Einrichtungen	947	798	1 111	688	423	3
44	Kriegsopferfürsorge (KOF) und ähnliche Maßnahmen	-	-	13 227	13 223	4	-
45	Jugendhilfe nach dem KJHG	2 462	654	118 802	108 365	10 437	-
451	Jugendarbeit	1 536	562	1 942	1 362	579	-
452	Jugendsozialarbeit, erzieherischer Kinder- und Jugendschutz	-	-	-	-	-	-
453	Förderung der Erziehung in der Familie	-	-	-	-	-	-
454	Förderung von Kindern in Tageseinrichtungen und in Tagespflege	463	0	2 905	1 177	1 728	-
455	Hilfe zur Erziehung	464	92	113 955	105 826	8 129	-
456	Hilfe für junge Volljährige / Inobhutnahme	-	-	-	-	-	-

Gliederungs-Nr.	Aufgabengebiet	Einnahmen des Verwaltungshaushalts					Aufgabenbezogene Leistungen
		Steuern, steuerähnliche Einnahmen, Gebühren, zweckgebundene Abgaben	Verwaltungs- und Betriebs-einnahmen	Erstattungen von Ausgaben des Verwaltungshaushalts			
				zusammen	vom öffentlichen Bereich	von anderen Bereichen	
1 000 EUR							
457	Adoptionsvermittlung, Beistandschaft, Amtspflegschaft und -vormundschaft, Gerichtshilfen	-	-	-	-	-	-
458	sonstige Aufgaben	-	-	-	-	-	-
46	Einrichtungen der Jugendhilfe	32 793	2 196	52 994	46 455	6 540	21
460	Einrichtungen der Jugendarbeit	842	573	846	611	235	3
461	Jugendwohnheime, Schülerheime, Wohnheime für Auszubildende	-	-	-	-	-	-
462	Einrichtungen der Familienförderung	-	-	-	-	-	-
463	Einrichtungen für werdende Mütter und Mütter oder Väter mit Kind(ern)	-	-	-	-	-	-
464	Tageseinrichtungen für Kinder	31 919	1 496	45 545	39 450	6 095	18
465	Erziehungs-, Jugend- und Familienberatungsstellen	-	-	-	-	-	-
466	Einrichtungen für Hilfe zur Erziehung und Hilfe für junge Volljährige sowie für die Inobhutnahme	-	-	-	-	-	-
467	Einrichtungen der Mitarbeiter-	-	-	-	-	-	-
468	sonstige Einrichtungen	32	127	6 604	6 393	210	-
47	Förderung von anderen Trägern der Wohlfahrtspflege	2	38	334	287	48	-
48	Weitere soziale Bereiche	38	79	102 444	79 821	22 623	224 292
481	Vollzug des Unterhaltsvorschussgesetzes	1	0	15 864	15 067	797	-
482	Grundsicherung nach dem Zweiten Buch Sozialgesetzbuch (SGB II)	1	79	86 313	64 754	21 559	224 292
486	Vollzug des Betreuungsgesetzes	36	0	266	0	266	-
487	Hilfe für Heimkehrer und politische Häftlinge	-	-	1	-	1	-
49	Sonstige soziale Angelegenheiten	95	14	29 510	29 196	314	6 644
5	Gesundheit, Sport, Erholung	21 489	9 867	16 837	5 132	11 705	29
50	Öffentlicher Gesundheitsdienst	6 383	4	4 022	580	3 443	6
51	Krankenhäuser	-	-	431	-	431	-
54	Sonstige Einrichtungen und Maßnahmen der Gesundheitspflege	1 028	62	337	185	152	-
55	Förderung des Sports	519	9	634	503	130	-
56	Eigene Sportstätten	12 848	7 247	8 444	3 662	4 782	6
57	Badeanstalten	-	-	-	-	-	-
58	Park- und Gartenanlagen	711	2 545	2 968	202	2 766	16
59	Sonstige Erholungseinrichtungen	-	-	-	-	-	-
6	Bau- und Wohnungswesen, Verkehr	68 102	19 814	27 942	5 934	22 008	6
60	Bauverwaltung	-	-	-	-	-	-
61	Städteplanung, Vermessung,	24 635	1 404	11 487	1 610	9 877	3
62	Wohnungsbauförderung	1 034	11 701	713	53	659	-
63	Gemeindestraßen	6 453	1 957	8 212	1 740	6 472	0
65	Kreisstraßen	436	282	2 339	775	1 563	-
66	Bundes- und Landesstraßen	890	150	1 774	1 175	599	-
660	Bundesstraßen	598	94	741	392	350	-
665	Landesstraßen	292	57	1 032	783	249	-
67	Straßenbeleuchtung und -reinigung	2 878	30	1 513	52	1 462	-
670	Straßenbeleuchtung	-	-	-	-	-	-
675	Straßenreinigung	2 878	30	1 513	52	1 462	-
68	Parkeinrichtungen	30 923	4 080	677	58	619	3
69	Wasserläufe, Wasserbau	853	210	1 227	469	757	-

Gliederungs-Nr.	Aufgabengebiet	Einnahmen des Verwaltungshaushalts					Aufgabenbezogene Leistungen
		Steuern, steuerähnliche Einnahmen, Gebühren, zweckgebundene Abgaben	Verwaltungs- und Betriebs-einnahmen	Erstattungen von Ausgaben des Verwaltungshaushalts			
				zusammen	vom öffentlichen Bereich	von anderen Bereichen	
1 000 EUR							
7	Öffentliche Einrichtungen, Wirtschaftsförderung	42 390	22 845	29 867	5 831	24 036	34
70	Abwasserbeseitigung	-	12	6 713	72	6 641	-
72	Abfallbeseitigung	103	20	7 725	365	7 361	-
73	Märkte	-	-	-	-	-	-
74	Schlacht- und Viehhöfe	-	-	-	-	-	-
75	Bestattungswesen	17 422	250	2 782	477	2 305	25
76	Sonstige öffentliche Einrichtungen	10 598	18 750	4 505	1 319	3 186	0
77	Hilfsbetriebe der Verwaltung	-	-	-	-	-	-
78	Förderung der Land- und Forstwirtschaft	-	-	-	-	-	-
79	Fremdenverkehr, sonstige Förderung von Wirtschaft und Verkehr	14 268	3 813	8 142	3 599	4 543	9
790	Fremdenverkehr	13 759	2 622	5 304	2 119	3 185	9
791	sonstige Förderung von Wirtschaft und Verkehr	509	1 190	2 838	1 479	1 359	-
792	Förderung des Nahverkehrs (ÖPNV/SPNV)	-	-	-	-	-	-
793	Förderung der Schifffahrt und des Luftverkehrs	-	-	-	-	-	-
8	Wirtschaftliche Unternehmen, allgemeines Grund- und Sondervermögen	27 850	105 764	27 782	14 655	13 127	1
80	Verwaltung der wirtschaftlichen Unternehmen	-	-	-	-	-	-
81	Versorgungsunternehmen	1 941	1 115	5 826	1 026	4 800	-
810	Elektrizitätsversorgung (auch Windkraftanlagen)	1 424	928	262	18	244	-
813	Gasversorgung	-	-	-	-	-	-
815	Wasserversorgung	241	61	2 916	806	2 110	-
816	Fernwärmeversorgung	67	123	172	155	17	-
817	verbundene Versorgungsunternehmen	209	2	2 476	48	2 428	-
82	Verkehrsunternehmen	654	555	1 318	785	533	-
83	Verbundene Versorgungs- und Verkehrsunternehmen	-	-	-	-	-	-
84	Unternehmen der Wirtschaftsförderung	-	-	-	-	-	-
85	Land- und forstwirtschaftliche Unternehmen	24 536	102 888	16 179	12 092	4 088	1
850	landwirtschaftliche Unternehmen	-	-	-	-	-	-
855	forstwirtschaftliche Unternehmen	24 536	102 888	16 179	12 092	4 088	1
86	Kur- und Badebetriebe	351	201	22	-	22	-
87	Sonstige wirtschaftliche Unternehmen	-	-	-	-	-	-
88	Allgemeines Grundvermögen	-	-	-	-	-	-
89	Allgemeines Sondervermögen	368	1 006	4 437	753	3 685	-
9	Allgemeine Finanzwirtschaft	3 707 542	789	9 658	3 716	5 942	-
90	Steuern, allgemeine Zuweisungen und allgemeine Umlagen	3 707 542	778	1 678	-	1 678	-
91	Sonstige allgemeine Finanzwirtschaft	-	10	7 980	3 716	4 264	-
92	Abwicklung der Vorjahre	-	-	-	-	-	-
999	Insgesamt	4 116 647	244 247	1 731 919	1 353 946	377 973	231 654

Gliederungs-Nr.	Aufgabengebiet	Einnahmen des Verwaltungshaushalts					
		allgemeine Zuweisungen, Umlagen, Zuweisungen und Zuschüsse für laufende Zwecke				Zins-einnahmen	Gewinnanteile von wirtschaftl. Unternehmen / Beteiligungen, Ersatz von soz. Leistungen außerhalb von Einrichtungen
		zusammen	von Gemeinden/ GV	vom übrigen öffentlichen Bereich	von anderen Bereichen		
						1 000 EUR	
0	Allgemeine Verwaltung	40 793	1 715	17 028	22 051	5 694	4 586
00	Gemeindeorgane	-	-	-	-	-	-
01	Rechnungsprüfungsamt	20	-	-	20	-	-
02	Hauptverwaltung	27 460	440	16 841	10 179	14	1 086
03	Finanzverwaltung	13 262	1 270	154	11 838	5 680	3 500
05	Besondere Dienststellen der allgemeinen Verwaltung	52	5	33	14	-	-
06	Einrichtungen für die gesamte Verwaltung	-	-	-	-	-	-
08	Einrichtungen für Verwaltungsangehörige	-	-	-	-	-	-
1	Öffentliche Sicherheit und Ordnung	37 586	157	4 688	32 741	1	6
10	Polizeivollzugsdienst	-	-	-	-	-	-
11	Öffentliche Ordnung	34 447	35	2 656	31 756	1	6
12	Umweltschutz	370	1	199	171	-	-
13	Brandschutz	2 648	120	1 783	745	-	-
14	Katastrophenschutz und Zivilschutz	98	1	50	48	-	-
15	Verteidigungslasten - Verwaltung	-	-	-	-	-	-
16	Rettungsdienst	22	-	1	22	-	-
2	Schulen	167 298	15 960	149 265	2 073	0	3
20	Schulverwaltung	2 386	2 003	368	16	-	0
21	Grund- und Hauptschulen	16 558	11 902	3 955	701	-	3
211	Grundschulen	15 767	11 498	3 754	515	-	3
213	Hauptschulen	199	3	155	41	-	-
215	organisatorisch verbundene Grund- und Hauptschulen	592	401	46	144	-	-
22	Realschulen, regionale Schulen	3 072	1 544	1 228	300	0	-
221	Realschulen	1 800	796	839	165	0	-
225	regionale Schulen (kombinierte Haupt- und Realschulen)	1 271	748	388	135	-	-
23	Gymnasien, Kollegs (ohne berufliche Gymnasien)	1 722	-	1 496	226	0	-
24	Berufliche Schulen	696	2	532	162	-	-
27	Sonderschulen (Förderschulen)	500	16	204	280	-	-
28	Gesamtschulen und dergleichen	1 222	249	890	83	-	-
280	gemeinschaftliche, nicht aufteilbare Einrichtungen für örtlich vereinigte Schulen	355	49	286	21	-	-
281	Gesamtschulen (integrierte und kooperative)	867	201	604	62	-	-
285	freie Waldorfschulen	-	-	-	-	-	-
29	Übrige schulische Aufgaben	141 142	244	140 593	305	-	-
290	Schülerbeförderung und Beförderung von Kindern zu Kindergärten	127 280	7	127 236	37	-	-
293	Fördermaßnahmen für Schüler	12 209	54	11 938	218	-	-
295	sonstige schulische Aufgaben	1 653	184	1 419	50	-	-
3	Wissenschaft, Forschung, Kulturpflege	42 391	4 876	28 681	8 834	24	525
30	Verwaltung kultureller Angelegenheiten	-	-	-	-	-	-
31	Wissenschaft und Forschung	566	3	119	444	-	25
32	Museen, Sammlungen, Ausstellungen	1 075	119	100	857	-	4
321	nicht wissenschaftliche Museen, Sammlungen, Ausstellungen	1 044	119	85	840	-	4
323	zoologische und botanische Gärten	31	-	14	17	-	-
33	Theater und Musikpflege	27 235	4 282	20 834	2 119	-	496
331	Theater	23 812	4 225	18 671	916	-	-
332	Musikpflege (ohne Musikschulen)	585	51	201	333	-	-
333	Musikschulen	2 838	6	1 962	870	-	496
34	Heimat- und sonstige Kulturpflege	3 147	105	719	2 322	1	0

Gliederungs-Nr.	Aufgabengebiet	Einnahmen des Verwaltungshaushalts					
		allgemeine Zuweisungen, Umlagen, Zuweisungen und Zuschüsse für laufende Zwecke				Zins-einnahmen	Gewinnanteile von wirtschaftl. Unternehmen / Beteiligungen, Ersatz von soz. Leistungen außerhalb von Einrichtungen
		zusammen	von Gemeinden/ GV	vom übrigen öffentlichen Bereich	von anderen Bereichen		
						1 000 EUR	
35	Volksbildung	7 194	345	4 711	2 138	-	-
350	Volkshochschulen	5 605	201	4 398	1 005	-	-
352	öffentliche Büchereien	859	123	229	507	-	-
355	sonstige Volksbildung	730	21	84	626	-	-
36	Naturschutz, Denkmalschutz und -pflege	3 143	21	2 198	924	23	-
360	Naturschutz und Landschaftspflege	1 786	8	973	805	23	-
365	Denkmalschutz und -pflege	1 357	14	1 225	119	-	-
37	Kirchliche Angelegenheiten	31	0	0	30	-	-
4	Soziale Sicherung	870 639	337 859	517 624	15 156	0	42 120
40	Verwaltung der sozialen Angelegenheiten	-	-	-	-	-	-
400	allgemeine Sozialverwaltung (ohne Verwaltung der Jugendhilfe, Lastenausgleichsverwaltung und Versicherungsamt)	-	-	-	-	-	-
405	Verwaltung der Grundsicherung für Arbeitssuchende	-	-	-	-	-	-
407	Verwaltung der Jugendhilfe (ohne Verwaltung der Einrichtungen)	-	-	-	-	-	-
408	Versicherungsamt (soweit organisatorisch selbständig)	-	-	-	-	-	-
409	Lastenausgleichsverwaltung	-	-	-	-	-	-
41	Sozialhilfe nach dem SGB XII	5 788	667	4 247	873	0	18 622
410	Hilfe zum Lebensunterhalt	5 788	667	4 247	873	0	18 622
411	Hilfe zur Pflege	-	-	-	-	-	-
412	Eingliederungshilfe für behinderte Menschen	-	-	-	-	-	-
413	Hilfen zur Gesundheit	-	-	-	-	-	-
414	Hilfe zur Überwindung besonderer sozialer Schwierigkeiten, Hilfe in anderen Lebenslagen	-	-	-	-	-	-
415	Grundsicherung im Alter und bei Erwerbsminderung, Leistungen nach dem Vierten Kapitel SGB XII	-	-	-	-	-	-
42	Durchführung des Asylbewerberleistungsgesetzes	456	254	132	70	-	2 803
43	Soziale Einrichtungen (ohne Einrichtungen der Jugendhilfe)	694	81	293	320	-	-
431	soziale Einrichtungen für Ältere (ohne Pflegeeinrichtungen)	-	-	-	-	-	-
432	soziale Einrichtungen für pflegebedürftige Menschen	-	-	-	-	-	-
433	soziale Einrichtungen für Behinderte	-	-	-	-	-	-
435	soziale Einrichtungen für Personen mit besonderen sozialen	-	-	-	-	-	-
436	soziale Einrichtungen für Aussiedlerinnen und Aussiedler und Asylbewerberinnen und Asylbewerber	-	-	-	-	-	-
439	andere soziale Einrichtungen	694	81	293	320	-	-
44	Kriegsopferfürsorge (KOF) und ähnliche Maßnahmen	6	-	-	6	-	49
45	Jugendhilfe nach dem KJHG	15 499	2 151	10 643	2 705	-	7 199
451	Jugendarbeit	2 762	1 112	983	667	-	28
452	Jugendsozialarbeit, erzieherischer Kinder- und Jugendschutz	-	-	-	-	-	-
453	Förderung der Erziehung in der Familie	-	-	-	-	-	-
454	Förderung von Kindern in Tageseinrichtungen und in Tagespflege	1 126	11	855	261	-	1 970
455	Hilfe zur Erziehung	11 610	1 029	8 806	1 776	-	5 201
456	Hilfe für junge Volljährige / Inobhutnahme	-	-	-	-	-	-

Gliederungs-Nr.	Aufgabengebiet	Einnahmen des Verwaltungshaushalts					
		allgemeine Zuweisungen, Umlagen, Zuweisungen und Zuschüsse für laufende Zwecke				Zins-einnahmen	Gewinnanteile von wirtschaftl. Unternehmen / Beteiligungen, Ersatz von soz. Leistungen außerhalb von Einrichtungen
		zusammen	von Gemeinden/ GV	vom übrigen öffentlichen Bereich	von anderen Bereichen		
						1 000 EUR	
457	Adoptionsvermittlung, Beistandschaft, Amtspflegschaft und -vormundschaft, Gerichtshilfen	-	-	-	-	-	-
458	sonstige Aufgaben	-	-	-	-	-	-
46	Einrichtungen der Jugendhilfe	836 429	334 580	494 035	7 814	-	6
460	Einrichtungen der Jugendarbeit	1 286	600	211	475	-	-
461	Jugendwohnheime, Schülerheime, Wohnheime für Auszubildende	-	-	-	-	-	-
462	Einrichtungen der Familienförderung	-	-	-	-	-	-
463	Einrichtungen für werdende Mütter und Mütter oder Väter mit Kind(ern)	-	-	-	-	-	-
464	Tageseinrichtungen für Kinder	834 681	333 948	493 449	7 284	-	6
465	Erziehungs-, Jugend- und Familienberatungsstellen	-	-	-	-	-	-
466	Einrichtungen für Hilfe zur Erziehung und Hilfe für junge Volljährige sowie für die Inobhutnahme	-	-	-	-	-	-
467	Einrichtungen der Mitarbeiter-	-	-	-	-	-	-
468	sonstige Einrichtungen	462	32	375	55	-	-
47	Förderung von anderen Trägern der Wohlfahrtspflege	1 273	110	866	297	-	-
48	Weitere soziale Bereiche	8 956	12	6 041	2 903	-	12 990
481	Vollzug des Unterhaltsvorschuss-gesetzes	2 480	5	2 436	39	-	9 425
482	Grundsicherung nach dem Zweiten Buch Sozialgesetzbuch (SGB II)	6 446	7	3 605	2 834	-	3 565
486	Vollzug des Betreuungsgesetzes	29	-	-	29	-	-
487	Hilfe für Heimkehrer und politische Häftlinge	0	-	-	0	-	-
49	Sonstige soziale Angelegenheiten	1 540	3	1 368	169	0	451
5	Gesundheit, Sport, Erholung	23 068	1 089	19 983	1 995	24	2 912
50	Öffentlicher Gesundheitsdienst	19 195	33	19 043	119	-	-
51	Krankenhäuser	0	-	-	0	-	11
54	Sonstige Einrichtungen und Maßnahmen der Gesundheitspflege	144	2	128	14	-	-
55	Förderung des Sports	224	1	34	189	12	-
56	Eigene Sportstätten	2 911	1 033	508	1 370	11	2 901
57	Badeanstalten	-	-	-	-	-	-
58	Park- und Gartenanlagen	594	21	270	303	0	-
59	Sonstige Erholungseinrichtungen	-	-	-	-	-	-
6	Bau- und Wohnungswesen, Verkehr	69 482	407	59 053	10 022	284	717
60	Bauverwaltung	-	-	-	-	-	-
61	Städteplanung, Vermessung,	13 994	223	7 541	6 230	42	2
62	Wohnungsbauförderung	1 051	-	36	1 015	228	14
63	Gemeindestraßen	2 913	159	1 311	1 442	-	564
65	Kreisstraßen	47 054	13	46 671	370	-	-
66	Bundes- und Landesstraßen	2 053	-	2 034	19	-	-
660	Bundesstraßen	1 216	-	1 210	6	-	-
665	Landesstraßen	837	-	824	13	-	-
67	Straßenbeleuchtung und -reinigung	16	-	-	16	0	-
670	Straßenbeleuchtung	-	-	-	-	-	-
675	Straßenreinigung	16	-	-	16	0	-
68	Parkeinrichtungen	815	-	1	815	0	137
69	Wasserläufe, Wasserbau	1 584	11	1 459	114	15	0

Gliederungs-Nr.	Aufgabengebiet	Einnahmen des Verwaltungshaushalts					
		allgemeine Zuweisungen, Umlagen, Zuweisungen und Zuschüsse für laufende Zwecke				Zins-einnahmen	Gewinnanteile von wirtschaftl. Unternehmen / Beteiligungen, Ersatz von soz. Leistungen außerhalb von Einrichtungen
		zusammen	von Gemeinden/ GV	vom übrigen öffentlichen Bereich	von anderen Bereichen		
						1 000 EUR	
7	Öffentliche Einrichtungen, Wirtschaftsförderung	8 726	1 917	2 850	3 959	61	588
70	Abwasserbeseitigung	220	-	5	214	-	0
72	Abfallbeseitigung	158	50	-	108	-	-
73	Märkte	-	-	-	-	-	-
74	Schlacht- und Viehhöfe	-	-	-	-	-	-
75	Bestattungswesen	1 143	90	807	246	13	3
76	Sonstige öffentliche Einrichtungen	2 091	109	359	1 622	47	316
77	Hilfsbetriebe der Verwaltung	-	-	-	-	-	-
78	Förderung der Land- und Forstwirtschaft	-	-	-	-	-	-
79	Fremdenverkehr, sonstige Förderung von Wirtschaft und Verkehr	5 114	1 668	1 678	1 768	1	270
790	Fremdenverkehr	2 664	1 048	607	1 009	0	-
791	sonstige Förderung von Wirtschaft und Verkehr	2 450	619	1 072	759	1	270
792	Förderung des Nahverkehrs (ÖPNV/SPNV)	-	-	-	-	-	-
793	Förderung der Schifffahrt und des Luftverkehrs	-	-	-	-	-	-
8	Wirtschaftliche Unternehmen, allgemeines Grund- und Sondervermögen	20 776	2 650	6 903	11 223	778	37 316
80	Verwaltung der wirtschaftlichen Unternehmen	-	-	-	-	-	-
81	Versorgungsunternehmen	836	272	203	360	210	10 865
810	Elektrizitätsversorgung (auch Windkraftanlagen)	510	272	4	234	20	9 803
813	Gasversorgung	-	-	-	-	-	286
815	Wasserversorgung	260	-	177	83	-	183
816	Fernwärmeversorgung	1	-	-	1	-	-
817	verbundene Versorgungsunternehmen	65	-	23	43	189	592
82	Verkehrsunternehmen	6 137	405	5 003	728	-	87
83	Verbundene Versorgungs- und Verkehrsunternehmen	-	-	-	-	-	-
84	Unternehmen der Wirtschaftsförderung	-	-	-	-	-	-
85	Land- und forstwirtschaftliche Unternehmen	11 462	1 781	1 594	8 087	49	186
850	landwirtschaftliche Unternehmen	-	-	-	-	-	-
855	forstwirtschaftliche Unternehmen	11 462	1 781	1 594	8 087	49	186
86	Kur- und Badebetriebe	5	-	4	0	-	-
87	Sonstige wirtschaftliche Unternehmen	-	-	-	-	-	-
88	Allgemeines Grundvermögen	-	-	-	-	-	-
89	Allgemeines Sondervermögen	2 337	191	98	2 048	519	26 179
9	Allgemeine Finanzwirtschaft	3 738 357	2 040 119	1 632 927	65 311	13 590	19 065
90	Steuern, allgemeine Zuweisungen und allgemeine Umlagen	3 628 745	2 040 119	1 587 904	722	-	-
91	Sonstige allgemeine Finanzwirtschaft	109 612	-	45 023	64 588	13 590	19 065
92	Abwicklung der Vorjahre	-	-	-	-	-	-
999	Insgesamt	5 019 114	2 406 748	2 439 003	173 363	20 457	107 838

Gliederungs-Nr.	Aufgabengebiet	Einnahmen des Verwaltungshaushalts				
		Konzessions- abgaben, Ersatz von sozialen Leistungen in Einrichtungen	sonstige Einnahmen des Verwaltungs- haushalts	Brutto- einnahmen des Verwaltungs- haushalts	abzüglich Zahlungen von Gemeinden/ GV	Gesamt- einnahmen des Verwaltungs- haushalts
		1 000 EUR				
0	Allgemeine Verwaltung	61	1	408 296	30 056	378 240
00	Gemeindeorgane	-	-	-	-	-
01	Rechnungsprüfungsamt	-	-	3 027	4	3 023
02	Hauptverwaltung	61	1	349 723	27 428	322 295
03	Finanzverwaltung	-	-	52 393	1 923	50 470
05	Besondere Dienststellen der allgemeinen Verwaltung	-	-	3 153	701	2 452
06	Einrichtungen für die gesamte Verwaltung	-	-	-	-	-
08	Einrichtungen für Verwaltungsangehörige	-	-	-	-	-
1	Öffentliche Sicherheit und Ordnung	-	-	176 574	2 511	174 063
10	Polizeivollzugsdienst	-	-	-	-	-
11	Öffentliche Ordnung	-	-	151 156	1 275	149 881
12	Umweltschutz	-	-	7 001	20	6 981
13	Brandschutz	-	-	12 649	991	11 658
14	Katastrophenschutz und Zivilschutz	-	-	247	55	191
15	Verteidigungslasten - Verwaltung	-	-	-	-	-
16	Rettungsdienst	-	-	5 522	169	5 353
2	Schulen	-	-	244 798	40 201	204 597
20	Schulverwaltung	-	-	3 286	2 156	1 131
21	Grund- und Hauptschulen	-	-	42 509	19 001	23 508
211	Grundschulen	-	-	40 228	17 687	22 541
213	Hauptschulen	-	-	1 049	697	352
215	organisatorisch verbundene Grund- und Hauptschulen	-	-	1 232	617	615
22	Realschulen, regionale Schulen	-	-	12 883	5 976	6 906
221	Realschulen	-	-	8 231	4 032	4 199
225	regionale Schulen (kombinierte Haupt- und Realschulen)	-	-	4 652	1 944	2 707
23	Gymnasien, Kollegs (ohne berufliche Gymnasien)	-	-	3 969	100	3 869
24	Berufliche Schulen	-	-	5 978	3 077	2 900
27	Sonderschulen (Förderschulen)	-	-	11 050	2 224	8 827
28	Gesamtschulen und dergleichen	-	-	8 201	3 897	4 304
280	gemeinschaftliche, nicht aufteilbare Einrichtungen für örtlich vereinigte Schulen	-	-	2 888	1 609	1 280
281	Gesamtschulen (integrierte und kooperative)	-	-	5 313	2 289	3 024
285	freie Waldorfschulen	-	-	-	-	-
29	Übrige schulische Aufgaben	-	-	156 922	3 770	153 152
290	Schülerbeförderung und Beförderung von Kindern zu Kindergärten	-	-	133 101	3 144	129 958
293	Fördermaßnahmen für Schüler	-	-	17 925	64	17 861
295	sonstige schulische Aufgaben	-	-	5 895	562	5 333
3	Wissenschaft, Forschung, Kulturpflege	-	0	94 019	6 036	87 983
30	Verwaltung kultureller Angelegenheiten	-	-	-	-	-
31	Wissenschaft und Forschung	-	-	2 464	18	2 446
32	Museen, Sammlungen, Ausstellungen	-	-	4 935	391	4 544
321	nicht wissenschaftliche Museen, Sammlungen, Ausstellungen	-	-	3 859	391	3 468
323	zoologische und botanische Gärten	-	-	1 077	-	1 077
33	Theater und Musikpflege	-	-	50 777	4 449	46 328
331	Theater	-	-	32 476	4 225	28 251
332	Musikpflege (ohne Musikschulen)	-	-	1 360	52	1 307
333	Musikschulen	-	-	16 941	172	16 769
34	Heimat- und sonstige Kulturpflege	-	0	8 412	221	8 191

Gliederungs-Nr.	Aufgabengebiet	Einnahmen des Verwaltungshaushalts				
		Konzessions- abgaben, Ersatz von sozialen Leistungen in Einrichtungen	sonstige Einnahmen des Verwaltungs- haushalts	Brutto- einnahmen des Verwaltungs- haushalts	abzüglich Zahlungen von Gemeinden/ GV	Gesamt- einnahmen des Verwaltungs- haushalts
		1 000 EUR				
35	Volksbildung	-	-	21 590	799	20 790
350	Volkshochschulen	-	-	17 606	339	17 266
352	öffentliche Büchereien	-	-	2 711	428	2 283
355	sonstige Volksbildung	-	-	1 273	32	1 241
36	Naturschutz, Denkmalschutz und -pflege	-	-	5 779	157	5 622
360	Naturschutz und Landschaftspflege	-	-	3 547	128	3 419
365	Denkmalschutz und -pflege	-	-	2 231	29	2 203
37	Kirchliche Angelegenheiten	-	-	63	0	62
4	Soziale Sicherung	134 303	0	2 608 202	632 148	1 976 054
40	Verwaltung der sozialen Angelegenheiten	-	-	-	-	-
400	allgemeine Sozialverwaltung (ohne Verwaltung der Jugendhilfe, Lastenausgleichsverwaltung und Versicherungsamt)	-	-	-	-	-
405	Verwaltung der Grundsicherung für Arbeitssuchende	-	-	-	-	-
407	Verwaltung der Jugendhilfe (ohne Verwaltung der Einrichtungen)	-	-	-	-	-
408	Versicherungsamt (soweit organisatorisch selbständig)	-	-	-	-	-
409	Lastenausgleichsverwaltung	-	-	-	-	-
41	Sozialhilfe nach dem SGB XII	116 753	-	1 033 532	119 327	914 206
410	Hilfe zum Lebensunterhalt	116 753	-	1 033 532	119 327	914 206
411	Hilfe zur Pflege	-	-	-	-	-
412	Eingliederungshilfe für behinderte Menschen	-	-	-	-	-
413	Hilfen zur Gesundheit	-	-	-	-	-
414	Hilfe zur Überwindung besonderer sozialer Schwierigkeiten, Hilfe in anderen Lebenslagen	-	-	-	-	-
415	Grundsicherung im Alter und bei Er- werbsminderung, Leistungen nach dem Vierten Kapitel SGB XII	-	-	-	-	-
42	Durchführung des Asylbewerber- leistungsgesetzes	289	-	82 818	37 303	45 515
43	Soziale Einrichtungen (ohne Einrichtungen der Jugendhilfe)	-	-	3 552	388	3 164
431	soziale Einrichtungen für Ältere (ohne Pflegeeinrichtungen)	-	-	-	-	-
432	soziale Einrichtungen für pflegebedürftige Menschen	-	-	-	-	-
433	soziale Einrichtungen für Behinderte	-	-	-	-	-
435	soziale Einrichtungen für Personen mit besonderen sozialen	-	-	-	-	-
436	soziale Einrichtungen für Aussiedler- innen und Aussiedler und Asyl- bewerberinnen und Asylbewerber	-	-	-	-	-
439	andere soziale Einrichtungen	-	-	3 552	388	3 164
44	Kriegsopferfürsorge (KOF) und ähnliche Maßnahmen	1 876	-	15 157	-	15 157
45	Jugendhilfe nach dem KJHG	14 920	-	159 536	53 372	106 164
451	Jugendarbeit	32	-	6 861	2 250	4 611
452	Jugendsozialarbeit, erzieherischer Kinder- und Jugendschutz	-	-	-	-	-
453	Förderung der Erziehung in der Familie	-	-	-	-	-
454	Förderung von Kindern in Tages- einrichtungen und in Tagespflege	95	-	6 559	936	5 623
455	Hilfe zur Erziehung	14 794	-	146 116	50 186	95 929
456	Hilfe für junge Volljährige / Inobhut- nahme	-	-	-	-	-

Gliederungs-Nr.	Aufgabengebiet	Einnahmen des Verwaltungshaushalts				
		Konzessions- abgaben, Ersatz von sozialen Leistungen in Einrichtungen	sonstige Einnahmen des Verwaltungs- haushalts	Brutto- einnahmen des Verwaltungs- haushalts	abzüglich Zahlungen von Gemeinden/ GV	Gesamt- einnahmen des Verwaltungs- haushalts
		1 000 EUR				
457	Adoptionsvermittlung, Beistandschaft, Amtspflegschaft und -vormundschaft, Gerichtshilfen	-	-	-	-	-
458	sonstige Aufgaben	-	-	-	-	-
46	Einrichtungen der Jugendhilfe	125	0	924 565	370 864	553 701
460	Einrichtungen der Jugendarbeit	-	-	3 550	1 177	2 373
461	Jugendwohnheime, Schülerheime, Wohnheime für Auszubildende	-	-	-	-	-
462	Einrichtungen der Familienförderung	-	-	-	-	-
463	Einrichtungen für werdende Mütter und Mütter oder Väter mit Kind(ern)	-	-	-	-	-
464	Tageseinrichtungen für Kinder	125	0	913 789	363 429	550 360
465	Erziehungs-, Jugend- und Familienberatungsstellen	-	-	-	-	-
466	Einrichtungen für Hilfe zur Erziehung und Hilfe für junge Volljährige sowie für die Inobhutnahme	-	-	-	-	-
467	Einrichtungen der Mitarbeiter-	-	-	-	-	-
468	sonstige Einrichtungen	-	-	7 225	6 258	967
47	Förderung von anderen Trägern der Wohlfahrtspflege	-	-	1 647	376	1 272
48	Weitere soziale Bereiche	337	-	349 136	49 971	299 165
481	Vollzug des Unterhaltsvorschussgesetzes	-	-	27 770	341	27 429
482	Grundsicherung nach dem Zweiten Buch Sozialgesetzbuch (SGB II)	337	-	321 034	49 630	271 404
486	Vollzug des Betreuungsgesetzes	-	-	331	0	331
487	Hilfe für Heimkehrer und politische Häftlinge	-	-	1	-	1
49	Sonstige soziale Angelegenheiten	4	-	38 258	548	37 710
5	Gesundheit, Sport, Erholung	-	2	74 227	5 343	68 884
50	Öffentlicher Gesundheitsdienst	-	-	29 612	297	29 315
51	Krankenhäuser	-	-	442	-	442
54	Sonstige Einrichtungen und Maßnahmen der Gesundheitspflege	-	-	1 571	100	1 471
55	Förderung des Sports	-	-	1 398	466	932
56	Eigene Sportstätten	-	2	34 369	4 274	30 095
57	Badeanstalten	-	-	-	-	-
58	Park- und Gartenanlagen	-	-	6 835	206	6 628
59	Sonstige Erholungseinrichtungen	-	-	-	-	-
6	Bau- und Wohnungswesen, Verkehr	167 883	-	354 229	2 717	351 513
60	Bauverwaltung	-	-	-	-	-
61	Städteplanung, Vermessung,	-	-	51 568	1 166	50 401
62	Wohnungsbauförderung	-	-	14 741	43	14 698
63	Gemeindestraßen	165 223	-	185 322	1 002	184 319
65	Kreisstraßen	1 134	-	51 244	248	50 996
66	Bundes- und Landesstraßen	1 527	-	6 394	-	6 394
660	Bundesstraßen	854	-	3 503	-	3 503
665	Landesstraßen	673	-	2 891	-	2 891
67	Straßenbeleuchtung und -reinigung	-	-	4 439	51	4 387
670	Straßenbeleuchtung	-	-	-	-	-
675	Straßenreinigung	-	-	4 439	51	4 387
68	Parkeinrichtungen	-	-	36 635	32	36 603
69	Wasserläufe, Wasserbau	-	-	3 888	174	3 714

Gliederungs-Nr.	Aufgabengebiet	Einnahmen des Verwaltungshaushalts				
		Konzessions- abgaben, Ersatz von sozialen Leistungen in Einrichtungen	sonstige Einnahmen des Verwaltungs- haushalts	Brutto- einnahmen des Verwaltungs- haushalts	abzüglich Zahlungen von Gemeinden/ GV	Gesamt- einnahmen des Verwaltungs- haushalts
		1 000 EUR				
7	Öffentliche Einrichtungen, Wirtschaftsförderung	-	-	104 512	6 237	98 275
70	Abwasserbeseitigung	-	-	6 945	0	6 944
72	Abfallbeseitigung	-	-	8 007	262	7 745
73	Märkte	-	-	-	-	-
74	Schlacht- und Viehhöfe	-	-	-	-	-
75	Bestattungswesen	-	-	21 637	377	21 260
76	Sonstige öffentliche Einrichtungen	-	-	36 307	1 295	35 011
77	Hilfsbetriebe der Verwaltung	-	-	-	-	-
78	Förderung der Land- und Forstwirtschaft	-	-	-	-	-
79	Fremdenverkehr, sonstige Förderung von Wirtschaft und Verkehr	-	-	31 616	4 302	27 314
790	Fremdenverkehr	-	-	24 358	2 471	21 887
791	sonstige Förderung von Wirtschaft und Verkehr	-	-	7 258	1 831	5 427
792	Förderung des Nahverkehrs (ÖPNV/SPNV)	-	-	-	-	-
793	Förderung der Schifffahrt und des Luftverkehrs	-	-	-	-	-
8	Wirtschaftliche Unternehmen, allgemeines Grund- und Sondervermögen	-	-	220 267	13 239	207 029
80	Verwaltung der wirtschaftlichen Unternehmen	-	-	-	-	-
81	Versorgungsunternehmen	-	-	20 792	445	20 347
810	Elektrizitätsversorgung (auch Windkraftanlagen)	-	-	12 949	290	12 658
813	Gasversorgung	-	-	286	-	286
815	Wasserversorgung	-	-	3 661	0	3 661
816	Fernwärmeversorgung	-	-	362	155	207
817	verbundene Versorgungsunternehmen	-	-	3 534	-	3 534
82	Verkehrsunternehmen	-	-	8 750	753	7 997
83	Verbundene Versorgungs- und Verkehrsunternehmen	-	-	-	-	-
84	Unternehmen der Wirtschaftsförderung	-	-	-	-	-
85	Land- und forstwirtschaftliche Unter- nehmen	-	-	155 300	11 678	143 622
850	landwirtschaftliche Unternehmen	-	-	-	-	-
855	forstwirtschaftliche Unternehmen	-	-	155 300	11 678	143 622
86	Kur- und Badebetriebe	-	-	578	-	578
87	Sonstige wirtschaftliche Unternehmen	-	-	-	-	-
88	Allgemeines Grundvermögen	-	-	-	-	-
89	Allgemeines Sondervermögen	-	-	34 847	363	34 484
9	Allgemeine Finanzwirtschaft	-	2 627	7 491 628	2 050 192	5 441 436
90	Steuern, allgemeine Zuweisungen und allgemeine Umlagen	-	-	7 338 744	2 040 119	5 298 625
91	Sonstige allgemeine Finanzwirtschaft	-	2 627	152 884	10 073	142 811
92	Abwicklung der Vorjahre	-	-	-	-	-
999	Insgesamt	302 247	2 631	11 776 753	2 788 679	8 988 074

Gliederungs-Nr.	Aufgabengebiet	Einnahmen des Vermögenshaushalts					
		Rückflüsse aus Darlehen	Einnahmen aus der Veräußerung von Beteiligungen und Sachvermögen	Zuweisungen für Investitionen und Investitionsförderungsmaßnahmen		Beiträge und ähnliche Entgelte, sonstige Einnahmen des Vermögenshaushalts	Bruttoeinnahmen des Vermögenshaushalts
				zusammen	darunter vom öffentlichen Bereich		
1 000 EUR							
0	Allgemeine Verwaltung	7 812	103 255	21 348	18 128	1 760	134 174
00	Gemeindeorgane	-	-	-	-	-	-
01	Rechnungsprüfungsamt	-	-	-	-	-	-
02	Hauptverwaltung	225	95 589	20 478	18 117	1 023	117 315
03	Finanzverwaltung	7 587	7 616	869	11	737	16 810
05	Besondere Dienststellen der allgemeinen Verwaltung	-	50	-	-	-	50
06	Einrichtungen für die gesamte Verwaltung	-	-	-	-	-	-
08	Einrichtungen für Verwaltungsangehörige	-	-	-	-	-	-
1	Öffentliche Sicherheit und Ordnung	280	812	15 377	14 295	173	16 643
10	Polizeivollzugsdienst	-	-	-	-	-	-
11	Öffentliche Ordnung	218	18	107	56	7	351
12	Umweltschutz	12	11	367	-	-	390
13	Brandschutz	50	721	14 217	13 619	166	15 153
14	Katastrophenschutz und Zivilschutz	-	61	685	619	-	746
15	Verteidigungslasten - Verwaltung	-	-	-	-	-	-
16	Rettungsdienst	-	3	1	1	-	3
2	Schulen	60	1 392	39 869	39 204	112	41 433
20	Schulverwaltung	-	1	186	186	-	186
21	Grund- und Hauptschulen	4	547	9 383	8 928	4	9 939
211	Grundschulen	4	17	7 207	6 821	4	7 233
213	Hauptschulen	-	112	1 813	1 814	-	1 925
215	organisatorisch verbundene Grund- und Hauptschulen	-	418	363	293	-	781
22	Realschulen, regionale Schulen	-	141	6 051	6 012	-	6 192
221	Realschulen	-	62	4 651	4 628	-	4 713
225	regionale Schulen (kombinierte Haupt- und Realschulen)	-	78	1 400	1 384	-	1 478
23	Gymnasien, Kollegs (ohne berufliche Gymnasien)	-	15	6 719	6 647	60	6 795
24	Berufliche Schulen	-	55	783	782	48	885
27	Sonderschulen (Förderschulen)	-	421	386	386	-	807
28	Gesamtschulen und dergleichen	56	213	15 557	15 463	-	15 826
280	gemeinschaftliche, nicht aufteilbare Einrichtungen für örtlich vereinigte Schulen	-	210	3 854	3 849	-	4 064
281	Gesamtschulen (integrierte und kooperative)	56	3	11 703	11 615	-	11 762
285	freie Waldorfschulen	-	-	-	-	-	-
29	Übrige schulische Aufgaben	-	-	804	799	-	804
290	Schülerbeförderung und Beförderung von Kindern zu Kindergärten	-	-	-	-	-	-
293	Fördermaßnahmen für Schüler	-	-	9	9	-	9
295	sonstige schulische Aufgaben	-	-	794	790	-	794
3	Wissenschaft, Forschung, Kulturpflege	31	1 537	11 602	9 776	1 678	14 847
30	Verwaltung kultureller Angelegenheiten	-	-	-	-	-	-
31	Wissenschaft und Forschung	-	0	378	334	2	381
32	Museen, Sammlungen, Ausstellungen	-	205	2 487	2 272	1 073	3 765
321	nicht wissenschaftliche Museen, Sammlungen, Ausstellungen	-	204	1 976	1 778	1 017	3 198
323	zoologische und botanische Gärten	-	1	511	494	56	568
33	Theater und Musikpflege	1	6	736	692	- 0	743
331	Theater	-	1	647	612	-	648
332	Musikpflege (ohne Musikschulen)	1	3	-	-	-	4
333	Musikschulen	-	2	89	80	- 0	91
34	Heimat- und sonstige Kulturpflege	20	66	2 124	1 835	24	2 234

Gliederungs-Nr.	Aufgabengebiet	Einnahmen des Vermögenshaushalts					
		Rückflüsse aus Darlehen	Einnahmen aus der Veräußerung von Beteiligungen und Sachvermögen	Zuweisungen für Investitionen und Investitionsförderungsmaßnahmen		Beiträge und ähnliche Entgelte, sonstige Einnahmen des Vermögenshaushalts	Bruttoeinnahmen des Vermögenshaushalts
				zusammen	darunter vom öffentlichen Bereich		
1 000 EUR							
35	Volksbildung	-	216	72	34	1	289
350	Volkshochschulen	-	-	8	-	-	8
352	öffentliche Büchereien	-	216	64	34	1	281
355	sonstige Volksbildung	-	-	-	-	-	-
36	Naturschutz, Denkmalschutz und -pflege	-	1 044	5 804	4 608	578	7 426
360	Naturschutz und Landschaftspflege	-	994	2 242	1 806	574	3 810
365	Denkmalschutz und -pflege	-	50	3 562	2 803	4	3 615
37	Kirchliche Angelegenheiten	9	-	-	-	-	9
4	Soziale Sicherung	314	1 025	43 026	40 013	82	44 447
40	Verwaltung der sozialen Angelegenheiten	-	-	-	-	-	-
400	allgemeine Sozialverwaltung (ohne Verwaltung der Jugendhilfe, Lastenausgleichsverwaltung und Versicherungsamt)	-	-	-	-	-	-
405	Verwaltung der Grundsicherung für Arbeitssuchende	-	-	-	-	-	-
407	Verwaltung der Jugendhilfe (ohne Verwaltung der Einrichtungen)	-	-	-	-	-	-
408	Versicherungsamt (soweit organisatorisch selbständig)	-	-	-	-	-	-
409	Lastenausgleichsverwaltung	-	-	-	-	-	-
41	Sozialhilfe nach dem SGB XII	1	31	0	0	-	32
410	Hilfe zum Lebensunterhalt	1	31	0	0	-	32
411	Hilfe zur Pflege	-	-	-	-	-	-
412	Eingliederungshilfe für behinderte Menschen	-	-	-	-	-	-
413	Hilfen zur Gesundheit	-	-	-	-	-	-
414	Hilfe zur Überwindung besonderer sozialer Schwierigkeiten, Hilfe in anderen Lebenslagen	-	-	-	-	-	-
415	Grundsicherung im Alter und bei Erwerbsminderung, Leistungen nach dem Vierten Kapitel SGB XII	-	-	-	-	-	-
42	Durchführung des Asylbewerberleistungsgesetzes	-	-	-	-	-	-
43	Soziale Einrichtungen (ohne Einrichtungen der Jugendhilfe)	216	0	49	35	-	265
431	soziale Einrichtungen für Ältere (ohne Pflegeeinrichtungen)	-	-	-	-	-	-
432	soziale Einrichtungen für pflegebedürftige Menschen	-	-	-	-	-	-
433	soziale Einrichtungen für Behinderte	-	-	-	-	-	-
435	soziale Einrichtungen für Personen mit besonderen sozialen	-	-	-	-	-	-
436	soziale Einrichtungen für Aussiedlerinnen und Aussiedler und Asylbewerberinnen und Asylbewerber	-	-	-	-	-	-
439	andere soziale Einrichtungen	216	0	49	35	-	265
44	Kriegsopferfürsorge (KOF) und ähnliche Maßnahmen	-	-	-	-	-	-
45	Jugendhilfe nach dem KJHG	1	14	459	441	-	474
451	Jugendarbeit	-	14	65	52	-	79
452	Jugendsozialarbeit, erzieherischer Kinder- und Jugendschutz	-	-	-	-	-	-
453	Förderung der Erziehung in der Familie	-	-	-	-	-	-
454	Förderung von Kindern in Tageseinrichtungen und in Tagespflege	-	-	35	35	-	35
455	Hilfe zur Erziehung	1	-	359	354	-	360
456	Hilfe für junge Volljährige / Inobhutnahme	-	-	-	-	-	-

Gliederungs-Nr.	Aufgabengebiet	Einnahmen des Vermögenshaushalts					Brutto-einnahmen des Vermögenshaushalts
		Rückflüsse aus Darlehen	Einnahmen aus der Veräußerung von Beteiligungen und Sachvermögen	Zuweisungen für Investitionen und Investitionsförderungsmaßnahmen		Beiträge und ähnliche Entgelte, sonstige Einnahmen des Vermögenshaushalts	
				zusammen	darunter vom öffentlichen Bereich		
1 000 EUR							
457	Adoptionsvermittlung, Beistandschaft, Amtspflegschaft und -vormundschaft, Gerichtshilfen	-	-	-	-	-	-
458	sonstige Aufgaben	-	-	-	-	-	-
46	Einrichtungen der Jugendhilfe	63	979	42 291	39 311	82	43 416
460	Einrichtungen der Jugendarbeit	-	626	2 013	1 013	39	2 679
461	Jugendwohnheime, Schülerheime, Wohnheime für Auszubildende	-	-	-	-	-	-
462	Einrichtungen der Familienförderung	-	-	-	-	-	-
463	Einrichtungen für werdende Mütter und Mütter oder Väter mit Kind(ern)	-	-	-	-	-	-
464	Tageseinrichtungen für Kinder	63	353	40 097	38 149	43	40 556
465	Erziehungs-, Jugend- und Familienberatungsstellen	-	-	-	-	-	-
466	Einrichtungen für Hilfe zur Erziehung und Hilfe für junge Volljährige sowie für die Inobhutnahme	-	-	-	-	-	-
467	Einrichtungen der Mitarbeiter-	-	-	-	-	-	-
468	sonstige Einrichtungen	-	-	181	149	-	181
47	Förderung von anderen Trägern der Wohlfahrtspflege	31	-	-	-	-	31
48	Weitere soziale Bereiche	-	1	1	1	-	2
481	Vollzug des Unterhaltsvorschussgesetzes	-	-	-	-	-	-
482	Grundsicherung nach dem Zweiten Buch Sozialgesetzbuch (SGB II)	-	1	1	1	-	2
486	Vollzug des Betreuungsgesetzes	-	-	-	-	-	-
487	Hilfe für Heimkehrer und politische Häftlinge	-	-	-	-	-	-
49	Sonstige soziale Angelegenheiten	2	-	225	225	-	227
5	Gesundheit, Sport, Erholung	3 185	5 790	10 839	8 387	170	19 984
50	Öffentlicher Gesundheitsdienst	-	-	74	39	-	74
51	Krankenhäuser	2 600	-	-	-	-	2 600
54	Sonstige Einrichtungen und Maßnahmen der Gesundheitspflege	-	1	4	-	27	32
55	Förderung des Sports	132	24	404	417	-	560
56	Eigene Sportstätten	331	5 023	5 868	4 102	34	11 255
57	Badeanstalten	-	-	-	-	-	-
58	Park- und Gartenanlagen	123	742	4 490	3 829	109	5 464
59	Sonstige Erholungseinrichtungen	-	-	-	-	-	-
6	Bau- und Wohnungswesen, Verkehr	2 342	58 029	127 174	110 850	102 434	289 979
60	Bauverwaltung	-	-	-	-	-	-
61	Städteplanung, Vermessung,	1 503	21 787	33 372	30 878	4 717	61 378
62	Wohnungsbauförderung	548	28 708	279	279	2 096	31 631
63	Gemeindestraßen	272	6 554	41 480	30 003	93 303	141 610
65	Kreisstraßen	13	216	37 308	36 683	760	38 297
66	Bundes- und Landesstraßen	-	15	1 936	1 905	650	2 601
660	Bundesstraßen	-	15	1 082	1 077	319	1 416
665	Landesstraßen	-	0	855	828	331	1 185
67	Straßenbeleuchtung und -reinigung	1	22	9	9	-	32
670	Straßenbeleuchtung	-	-	-	-	-	-
675	Straßenreinigung	1	22	9	9	-	32
68	Parkeinrichtungen	-	216	1 684	825	612	2 512
69	Wasserläufe, Wasserbau	5	511	11 107	10 268	295	11 918

Gliederungs-Nr.	Aufgabengebiet	Einnahmen des Vermögenshaushalts					Bruttoeinnahmen des Vermögenshaushalts
		Rückflüsse aus Darlehen	Einnahmen aus der Veräußerung von Beteiligungen und Sachvermögen	Zuweisungen für Investitionen und Investitionsförderungsmaßnahmen		Beiträge und ähnliche Entgelte, sonstige Einnahmen des Vermögenshaushalts	
				zusammen	darunter vom öffentlichen Bereich		
1 000 EUR							
7	Öffentliche Einrichtungen, Wirtschaftsförderung	4 767	10 647	33 674	29 448	19 708	68 795
70	Abwasserbeseitigung	1 918	-	-	-	7	1 925
72	Abfallbeseitigung	63	0	20	20	0	83
73	Märkte	-	-	-	-	-	-
74	Schlacht- und Viehhöfe	-	-	-	-	-	-
75	Bestattungswesen	-	67	2 190	1 717	18 485	20 742
76	Sonstige öffentliche Einrichtungen	794	3 617	19 762	18 123	402	24 575
77	Hilfsbetriebe der Verwaltung	-	-	-	-	-	-
78	Förderung der Land- und Forstwirtschaft	-	-	-	-	-	-
79	Fremdenverkehr, sonstige Förderung von Wirtschaft und Verkehr	1 993	6 963	11 701	9 588	813	21 470
790	Fremdenverkehr	5	277	2 598	2 193	5	2 885
791	sonstige Förderung von Wirtschaft und Verkehr	1 988	6 686	9 103	7 395	808	18 586
792	Förderung des Nahverkehrs (ÖPNV/SPNV)	-	-	-	-	-	-
793	Förderung der Schifffahrt und des Luftverkehrs	-	-	-	-	-	-
8	Wirtschaftliche Unternehmen, allgemeines Grund- und Sondervermögen	3 310	11 389	20 936	18 509	2 258	37 893
80	Verwaltung der wirtschaftlichen Unternehmen	-	-	-	-	-	-
81	Versorgungsunternehmen	1 750	234	246	242	1 081	3 312
810	Elektrizitätsversorgung (auch Windkraftanlagen)	1 179	229	9	5	1 077	2 493
813	Gasversorgung	0	-	-	-	-	0
815	Wasserversorgung	40	5	0	-	4	50
816	Fernwärmeversorgung	20	-	32	32	-	52
817	verbundene Versorgungsunternehmen	510	-	206	206	-	716
82	Verkehrsunternehmen	-	93	13 617	13 599	60	13 769
83	Verbundene Versorgungs- und Verkehrsunternehmen	-	-	-	-	-	-
84	Unternehmen der Wirtschaftsförderung	-	-	-	-	-	-
85	Land- und forstwirtschaftliche Unternehmen	38	2 948	5 685	4 035	1 089	9 760
850	landwirtschaftliche Unternehmen	-	-	-	-	-	-
855	forstwirtschaftliche Unternehmen	38	2 948	5 685	4 035	1 089	9 760
86	Kur- und Badebetriebe	43	-	-	-	-	43
87	Sonstige wirtschaftliche Unternehmen	-	-	-	-	-	-
88	Allgemeines Grundvermögen	-	-	-	-	-	-
89	Allgemeines Sondervermögen	1 479	8 113	1 388	633	28	11 009
9	Allgemeine Finanzwirtschaft	348	513	7 252	7 200	721 938	730 051
90	Steuern, allgemeine Zuweisungen und allgemeine Umlagen	-	-	6 540	6 540	-	6 540
91	Sonstige allgemeine Finanzwirtschaft	348	513	712	660	721 938	723 511
92	Abwicklung der Vorjahre	-	-	-	-	-	-
999	Insgesamt	22 448	194 389	331 097	295 810	850 312	1 398 246

Gliederungs-Nr.	Aufgabengebiet	Einnahmen des Vermögenshaushalts		Gesamteinnahmen des Verwaltungs- und Vermögenshaushalts	Abzüglich haushalts-technische Verrechnungen	Bereinigte Gesamteinnahmen
		abzüglich Zahlungen von Gemeinden/ GV	Gesamteinnahmen des Vermögenshaushalts			
1 000 EUR						
0	Allgemeine Verwaltung	675	133 499	511 739	176 176	335 563
00	Gemeindeorgane	-	-	-	-	-
01	Rechnungsprüfungsamt	-	-	3 023	2 113	910
02	Hauptverwaltung	675	116 640	438 934	160 422	278 512
03	Finanzverwaltung	-	16 810	67 280	13 459	53 821
05	Besondere Dienststellen der allgemeinen Verwaltung	-	50	2 502	182	2 320
06	Einrichtungen für die gesamte Verwaltung	-	-	-	-	-
08	Einrichtungen für Verwaltungsangehörige	-	-	-	-	-
1	Öffentliche Sicherheit und Ordnung	1 280	15 362	189 426	933	188 493
10	Polizeivollzugsdienst	-	-	-	-	-
11	Öffentliche Ordnung	22	329	150 210	605	149 605
12	Umweltschutz	-	390	7 371	0	7 371
13	Brandschutz	1 259	13 894	25 552	298	25 254
14	Katastrophenschutz und Zivilschutz	-	746	937	1	936
15	Verteidigungslasten - Verwaltung	-	-	-	-	-
16	Rettungsdienst	-	3	5 356	29	5 327
2	Schulen	8 910	32 522	237 119	2 824	234 296
20	Schulverwaltung	8	178	1 309	501	808
21	Grund- und Hauptschulen	1 100	8 839	32 347	388	31 959
211	Grundschulen	996	6 237	28 778	350	28 428
213	Hauptschulen	1	1 924	2 276	-	2 276
215	organisatorisch verbundene Grund- und Hauptschulen	-	-	-	-	-
22	Realschulen, regionale Schulen	1 002	5 190	12 096	1 092	11 005
221	Realschulen	809	3 905	8 104	461	7 643
225	regionale Schulen (kombinierte Haupt- und Realschulen)	193	1 285	3 993	631	3 362
23	Gymnasien, Kollegs (ohne berufliche Gymnasien)	968	5 827	9 696	187	9 509
24	Berufliche Schulen	-	885	3 786	202	3 584
27	Sonderschulen (Förderschulen)	1	806	9 632	163	9 469
28	Gesamtschulen und dergleichen	5 823	10 003	14 307	271	14 036
280	gemeinschaftliche, nicht aufteilbare Einrichtungen für örtlich vereinigte Schulen	798	3 266	4 546	223	4 323
281	Gesamtschulen (integrierte und kooperative)	5 025	6 736	9 761	48	9 713
285	freie Waldorfschulen	-	-	-	-	-
29	Übrige schulische Aufgaben	9	795	153 946	21	153 926
290	Schülerbeförderung und Beförderung von Kindern zu Kindergärten	-	-	129 958	14	129 944
293	Fördermaßnahmen für Schüler	-	9	17 870	2	17 868
295	sonstige schulische Aufgaben	9	786	6 119	5	6 114
3	Wissenschaft, Forschung, Kulturpflege	632	14 216	102 199	1 253	100 946
30	Verwaltung kultureller Angelegenheiten	-	-	-	-	-
31	Wissenschaft und Forschung	-	381	2 827	2	2 825
32	Museen, Sammlungen, Ausstellungen	241	3 524	8 069	154	7 915
321	nicht wissenschaftliche Museen, Sammlungen, Ausstellungen	241	2 957	6 425	154	6 271
323	zoologische und botanische Gärten	-	568	1 644	-	1 644
33	Theater und Musikpflege	-	743	47 071	169	46 902
331	Theater	-	648	28 900	0	28 899
332	Musikpflege (ohne Musikschulen)	-	4	1 311	-	1 311
333	Musikschulen	-	91	16 861	169	16 692
34	Heimat- und sonstige Kulturpflege	- 2	2 236	10 427	59	10 367

Gliederungs-Nr.	Aufgabengebiet	Einnahmen des Vermögenshaushalts		Gesamteinnahmen des Verwaltungs- und Vermögenshaushalts	Abzüglich haushalts-technische Verrechnungen	Bereinigte Gesamteinnahmen
		abzüglich Zahlungen von Gemeinden/ GV	Gesamteinnahmen des Vermögenshaushalts			
		1 000 EUR				
35	Volksbildung	-	289	21 080	588	20 492
350	Volkshochschulen	-	8	17 274	584	16 691
352	öffentliche Büchereien	-	281	2 564	4	2 560
355	sonstige Volksbildung	-	-	1 241	-	1 241
36	Naturschutz, Denkmalschutz und -pflege	393	7 033	12 654	282	12 373
360	Naturschutz und Landschaftspflege	363	3 447	6 866	251	6 615
365	Denkmalschutz und -pflege	30	3 586	5 788	31	5 757
37	Kirchliche Angelegenheiten	-	9	72	-	72
4	Soziale Sicherung	14 060	30 387	2 006 441	5 492	2 000 948
40	Verwaltung der sozialen Angelegenheiten	-	-	-	-	-
400	allgemeine Sozialverwaltung (ohne Verwaltung der Jugendhilfe, Lastenausgleichsverwaltung und Versicherungsamt)	-	-	-	-	-
405	Verwaltung der Grundsicherung für Arbeitssuchende	-	-	-	-	-
407	Verwaltung der Jugendhilfe (ohne Verwaltung der Einrichtungen)	-	-	-	-	-
408	Versicherungsamt (soweit organisatorisch selbständig)	-	-	-	-	-
409	Lastenausgleichsverwaltung	-	-	-	-	-
41	Sozialhilfe nach dem SGB XII	-	32	914 238	1 283	912 955
410	Hilfe zum Lebensunterhalt	-	32	914 238	1 283	912 955
411	Hilfe zur Pflege	-	-	-	-	-
412	Eingliederungshilfe für behinderte Menschen	-	-	-	-	-
413	Hilfen zur Gesundheit	-	-	-	-	-
414	Hilfe zur Überwindung besonderer sozialer Schwierigkeiten, Hilfe in anderen Lebenslagen	-	-	-	-	-
415	Grundsicherung im Alter und bei Erwerbsminderung, Leistungen nach dem Vierten Kapitel SGB XII	-	-	-	-	-
42	Durchführung des Asylbewerberleistungsgesetzes	-	-	45 515	2	45 514
43	Soziale Einrichtungen (ohne Einrichtungen der Jugendhilfe)	-	265	3 429	31	3 398
431	soziale Einrichtungen für Ältere (ohne Pflegeeinrichtungen)	-	-	-	-	-
432	soziale Einrichtungen für pflegebedürftige Menschen	-	-	-	-	-
433	soziale Einrichtungen für Behinderte	-	-	-	-	-
435	soziale Einrichtungen für Personen mit besonderen sozialen	-	-	-	-	-
436	soziale Einrichtungen für Aussiedlerinnen und Aussiedler und Asylbewerberinnen und Asylbewerber	-	-	-	-	-
439	andere soziale Einrichtungen	-	265	3 429	31	3 398
44	Kriegsopferfürsorge (KOF) und ähnliche Maßnahmen	-	-	15 157	3	15 154
45	Jugendhilfe nach dem KJHG	50	424	106 588	3 518	103 070
451	Jugendarbeit	50	30	4 641	5	4 636
452	Jugendsozialarbeit, erzieherischer Kinder- und Jugendschutz	-	-	-	-	-
453	Förderung der Erziehung in der Familie	-	-	-	-	-
454	Förderung von Kindern in Tageseinrichtungen und in Tagespflege	-	35	5 658	799	4 859
455	Hilfe zur Erziehung	-	360	96 289	2 714	93 575
456	Hilfe für junge Volljährige / Inobhutnahme	-	-	-	-	-

Gliederungs-Nr.	Aufgabengebiet	Einnahmen des Vermögenshaushalts		Gesamteinnahmen des Verwaltungs- und Vermögenshaushalts	Abzüglich haushalts-technische Verrechnungen	Bereinigte Gesamteinnahmen
		abzüglich Zahlungen von Gemeinden/ GV	Gesamteinnahmen des Vermögenshaushalts			
		1 000 EUR				
457	Adoptionsvermittlung, Beistandschaft, Amtspflegschaft und -vormundschaft, Gerichtshilfen	-	-	-	-	-
458	sonstige Aufgaben	-	-	-	-	-
46	Einrichtungen der Jugendhilfe	14 010	29 405	583 106	280	582 826
460	Einrichtungen der Jugendarbeit	81	2 598	4 971	1	4 970
461	Jugendwohnheime, Schülerheime, Wohnheime für Auszubildende	-	-	-	-	-
462	Einrichtungen der Familienförderung	-	-	-	-	-
463	Einrichtungen für werdende Mütter und Mütter oder Väter mit Kind(ern)	-	-	-	-	-
464	Tageseinrichtungen für Kinder	13 880	26 676	577 036	280	576 757
465	Erziehungs-, Jugend- und Familienberatungsstellen	-	-	-	-	-
466	Einrichtungen für Hilfe zur Erziehung und Hilfe für junge Volljährige sowie für die Inobhutnahme	-	-	-	-	-
467	Einrichtungen der Mitarbeiter-	-	-	-	-	-
468	sonstige Einrichtungen	50	131	1 099	-	1 099
47	Förderung von anderen Trägern der Wohlfahrtspflege	-	31	1 303	1	1 302
48	Weitere soziale Bereiche	-	2	299 167	234	298 933
481	Vollzug des Unterhaltsvorschussgesetzes	-	-	27 429	116	27 313
482	Grundsicherung nach dem Zweiten Buch Sozialgesetzbuch (SGB II)	-	2	271 405	116	271 290
486	Vollzug des Betreuungsgesetzes	-	-	331	2	329
487	Hilfe für Heimkehrer und politische Häftlinge	-	-	1	1	0
49	Sonstige soziale Angelegenheiten	-	227	37 937	140	37 797
5	Gesundheit, Sport, Erholung	1 013	18 971	87 855	6 366	81 489
50	Öffentlicher Gesundheitsdienst	5	69	29 384	2 216	27 167
51	Krankenhäuser	-	2 600	3 042	139	2 903
54	Sonstige Einrichtungen und Maßnahmen der Gesundheitspflege	-	32	1 503	-	1 503
55	Förderung des Sports	-	560	1 492	67	1 425
56	Eigene Sportstätten	753	10 502	40 597	1 885	38 713
57	Badeanstalten	-	-	-	-	-
58	Park- und Gartenanlagen	255	5 208	11 837	2 059	9 778
59	Sonstige Erholungseinrichtungen	-	-	-	-	-
6	Bau- und Wohnungswesen, Verkehr	4 730	285 249	636 761	7 019	629 743
60	Bauverwaltung	-	-	-	-	-
61	Städteplanung, Vermessung,	566	60 812	111 213	2 951	108 262
62	Wohnungsbauförderung	271	31 360	46 058	282	45 776
63	Gemeindestraßen	2 070	139 541	323 860	1 806	322 054
65	Kreisstraßen	1 246	37 051	88 047	63	87 985
66	Bundes- und Landesstraßen	2	2 599	8 993	320	8 673
660	Bundesstraßen	-	1 416	4 919	224	4 695
665	Landesstraßen	2	1 183	4 075	96	3 979
67	Straßenbeleuchtung und -reinigung	9	23	4 410	1 336	3 074
670	Straßenbeleuchtung	-	-	-	-	-
675	Straßenreinigung	9	23	4 410	1 336	3 074
68	Parkeinrichtungen	1	2 511	39 114	208	38 906
69	Wasserläufe, Wasserbau	566	11 352	15 065	53	15 013

Gliederungs-Nr.	Aufgabengebiet	Einnahmen des Vermögenshaushalts		Gesamteinnahmen des Verwaltungs- und Vermögenshaushalts	Abzüglich haushalts-technische Verrechnungen	Bereinigte Gesamteinnahmen
		abzüglich Zahlungen von Gemeinden/ GV	Gesamteinnahmen des Vermögenshaushalts			
1 000 EUR						
7	Öffentliche Einrichtungen, Wirtschaftsförderung	2 884	65 911	164 186	1 532	162 654
70	Abwasserbeseitigung	-	1 925	8 869	9	8 860
72	Abfallbeseitigung	-	83	7 828	18	7 810
73	Märkte	-	-	-	-	-
74	Schlacht- und Viehhöfe	-	-	-	-	-
75	Bestattungswesen	31	20 712	41 972	1 102	40 871
76	Sonstige öffentliche Einrichtungen	813	23 763	58 774	378	58 396
77	Hilfsbetriebe der Verwaltung	-	-	-	-	-
78	Förderung der Land- und Forstwirtschaft	-	-	-	-	-
79	Fremdenverkehr, sonstige Förderung von Wirtschaft und Verkehr	2 041	19 429	46 743	25	46 718
790	Fremdenverkehr	147	2 737	24 625	4	24 621
791	sonstige Förderung von Wirtschaft und Verkehr	1 894	16 692	22 119	22	22 097
792	Förderung des Nahverkehrs (ÖPNV/SPNV)	-	-	-	-	-
793	Förderung der Schifffahrt und des Luftverkehrs	-	-	-	-	-
8	Wirtschaftliche Unternehmen, allgemeines Grund- und Sondervermögen	10 906	26 986	234 015	881	233 134
80	Verwaltung der wirtschaftlichen Unternehmen	-	-	-	-	-
81	Versorgungsunternehmen	52	3 260	23 607	1	23 606
810	Elektrizitätsversorgung (auch Windkraftanlagen)	-	2 493	15 152	1	15 150
813	Gasversorgung	-	0	287	-	287
815	Wasserversorgung	-	50	3 711	-	3 711
816	Fernwärmeversorgung	52	-	207	-	207
817	verbundene Versorgungsunternehmen	-	716	4 250	-	4 250
82	Verkehrsunternehmen	10 545	3 224	11 221	10	11 211
83	Verbundene Versorgungs- und Verkehrsunternehmen	-	-	-	-	-
84	Unternehmen der Wirtschaftsförderung	-	-	-	-	-
85	Land- und forstwirtschaftliche Unternehmen	297	9 463	153 085	870	152 215
850	landwirtschaftliche Unternehmen	-	-	-	-	-
855	forstwirtschaftliche Unternehmen	297	9 463	153 085	870	152 215
86	Kur- und Badebetriebe	-	43	621	-	621
87	Sonstige wirtschaftliche Unternehmen	-	-	-	-	-
88	Allgemeines Grundvermögen	-	-	-	-	-
89	Allgemeines Sondervermögen	12	10 997	45 481	-	45 481
9	Allgemeine Finanzwirtschaft	847	729 203	6 170 639	5 942	6 164 697
90	Steuern, allgemeine Zuweisungen und allgemeine Umlagen	353	6 187	5 304 812	1 678	5 303 134
91	Sonstige allgemeine Finanzwirtschaft	494	723 016	865 827	4 264	861 564
92	Abwicklung der Vorjahre	-	-	-	-	-
999	Insgesamt	45 939	1 352 307	10 340 381	208 418	10 131 963

Gliederungs-Nr.	Aufgabengebiet	Abzüglich Zahlungen von anderen Ebenen des öffentlichen Bereichs	Netto-einnahmen	Saldo aus Ausgaben (T12) und Einnahmen (T13), Mehrausgaben (-) bzw. Mehreinnahmen (+)		
				insgesamt	des Verwaltungshaushalts	des Vermögenshaushalts
1 000 EUR						
0	Allgemeine Verwaltung	43 510	292 053	-1 034 052	- 986 067	- 47 985
00	Gemeindeorgane	-	-	-	-	-
01	Rechnungsprüfungsamt	15	895	- 14 685	- 14 675	- 11
02	Hauptverwaltung	40 434	238 079	- 880 307	- 834 978	- 45 329
03	Finanzverwaltung	970	52 851	- 125 911	- 123 302	- 2 609
05	Besondere Dienststellen der allgemeinen Verwaltung	2 092	228	- 13 148	- 13 112	- 37
06	Einrichtungen für die gesamte Verwaltung	-	-	-	-	-
08	Einrichtungen für Verwaltungsangehörige	-	-	-	-	-
1	Öffentliche Sicherheit und Ordnung	20 545	167 948	- 279 932	- 238 662	- 41 270
10	Polizeivollzugsdienst	-	-	-	-	-
11	Öffentliche Ordnung	3 871	145 734	- 116 403	- 115 819	- 584
12	Umweltschutz	609	6 762	646	387	259
13	Brandschutz	14 611	10 643	- 152 649	- 114 746	- 37 903
14	Katastrophenschutz und Zivilschutz	694	243	- 8 542	- 6 970	- 1 572
15	Verteidigungslasten - Verwaltung	-	-	-	-	-
16	Rettungsdienst	760	4 567	- 2 984	- 1 514	- 1 470
2	Schulen	184 843	49 452	- 607 634	- 504 893	- 102 741
20	Schulverwaltung	596	212	- 22 850	- 22 187	- 662
21	Grund- und Hauptschulen	12 328	19 631	- 182 894	- 146 440	- 36 454
211	Grundschulen	10 122	18 306	- 173 745	- 139 602	- 34 142
213	Hauptschulen	1 968	307	- 3 921	- 2 691	- 1 230
215	organisatorisch verbundene Grund- und Hauptschulen	238	1 017	- 5 229	- 4 147	- 1 082
22	Realschulen, regionale Schulen	6 457	4 548	- 93 642	- 77 964	- 15 677
221	Realschulen	4 720	2 923	- 71 823	- 57 552	- 14 271
225	regionale Schulen (kombinierte Haupt- und Realschulen)	1 737	1 625	- 21 819	- 20 412	- 1 407
23	Gymnasien, Kollegs (ohne berufliche Gymnasien)	7 221	2 288	- 83 996	- 67 241	- 16 755
24	Berufliche Schulen	1 959	1 625	- 58 849	- 51 018	- 7 831
27	Sonderschulen (Förderschulen)	1 192	8 277	- 40 209	- 37 925	- 2 284
28	Gesamtschulen und dergleichen	11 216	2 820	- 68 149	- 48 595	- 19 554
280	gemeinschaftliche, nicht aufteilbare Einrichtungen für örtlich vereinigte Schulen	3 354	969	- 24 320	- 16 126	- 8 194
281	Gesamtschulen (integrierte und kooperative)	7 862	1 851	- 43 829	- 32 469	- 11 360
285	freie Waldorfschulen	-	-	-	-	-
29	Übrige schulische Aufgaben	143 874	10 052	- 57 045	- 53 521	- 3 524
290	Schülerbeförderung und Beförderung von Kindern zu Kindergärten	127 253	2 692	- 32 345	- 32 339	- 5
293	Fördermaßnahmen für Schüler	12 799	5 069	2 640	2 636	4
295	sonstige schulische Aufgaben	3 822	2 291	- 27 341	- 23 818	- 3 523
3	Wissenschaft, Forschung, Kulturpflege	39 396	61 550	- 197 589	- 177 720	- 19 868
30	Verwaltung kultureller Angelegenheiten	-	-	-	-	-
31	Wissenschaft und Forschung	808	2 017	- 21 179	- 20 896	- 283
32	Museen, Sammlungen, Ausstellungen	2 219	5 696	- 19 552	- 17 715	- 1 836
321	nicht wissenschaftliche Museen, Sammlungen, Ausstellungen	1 709	4 562	- 16 345	- 15 238	- 1 107
323	zoologische und botanische Gärten	510	1 134	- 3 206	- 2 477	- 729
33	Theater und Musikpflege	21 983	24 919	- 57 698	- 55 803	- 1 895
331	Theater	19 444	9 456	- 40 587	- 38 954	- 1 633
332	Musikpflege (ohne Musikschulen)	201	1 110	- 1 901	- 1 892	- 9
333	Musikschulen	2 339	14 353	- 15 210	- 14 957	- 253
34	Heimat- und sonstige Kulturpflege	2 674	7 693	- 44 738	- 37 931	- 6 807

Gliederungs-Nr.	Aufgabengebiet	Abzüglich Zahlungen von anderen Ebenen des öffentlichen Bereichs	Netto-einnahmen	Saldo aus Ausgaben (T12) und Einnahmen (T13), Mehrausgaben (-) bzw. Mehreinnahmen (+)		
				insgesamt	des Verwaltungshaushalts	des Vermögenshaushalts
1 000 EUR						
35	Volksbildung	5 051	15 441	- 34 651	- 31 178	- 3 473
350	Volkshochschulen	4 671	12 019	- 7 257	- 7 221	- 36
352	öffentliche Büchereien	296	2 264	- 22 012	- 21 638	- 375
355	sonstige Volksbildung	84	1 157	- 5 381	- 2 318	- 3 063
36	Naturschutz, Denkmalschutz und -pflege	6 660	5 712	- 19 056	- 13 673	- 5 383
360	Naturschutz und Landschaftspflege	2 598	4 018	- 9 355	- 9 191	- 164
365	Denkmalschutz und -pflege	4 063	1 695	- 9 701	- 4 482	- 5 219
37	Kirchliche Angelegenheiten	0	72	- 715	- 524	- 191
4	Soziale Sicherung	1 725 159	275 790	-2 388 526	-2 282 984	- 105 542
40	Verwaltung der sozialen Angelegenheiten	-	-	-	-	-
400	allgemeine Sozialverwaltung (ohne Verwaltung der Jugendhilfe, Lastenausgleichsverwaltung und Versicherungsamt)	-	-	-	-	-
405	Verwaltung der Grundsicherung für Arbeitssuchende	-	-	-	-	-
407	Verwaltung der Jugendhilfe (ohne Verwaltung der Einrichtungen)	-	-	-	-	-
408	Versicherungsamt (soweit organisatorisch selbständig)	-	-	-	-	-
409	Lastenausgleichsverwaltung	-	-	-	-	-
41	Sozialhilfe nach dem SGB XII	774 599	138 356	- 638 536	- 636 894	- 1 642
410	Hilfe zum Lebensunterhalt	774 599	138 356	- 638 536	- 636 894	- 1 642
411	Hilfe zur Pflege	-	-	-	-	-
412	Eingliederungshilfe für behinderte Menschen	-	-	-	-	-
413	Hilfen zur Gesundheit	-	-	-	-	-
414	Hilfe zur Überwindung besonderer sozialer Schwierigkeiten, Hilfe in anderen Lebenslagen	-	-	-	-	-
415	Grundsicherung im Alter und bei Erwerbsminderung, Leistungen nach dem Vierten Kapitel SGB XII	-	-	-	-	-
42	Durchführung des Asylbewerberleistungsgesetzes	40 916	4 598	- 57 995	- 57 435	- 560
43	Soziale Einrichtungen (ohne Einrichtungen der Jugendhilfe)	712	2 686	- 8 204	- 7 045	- 1 159
431	soziale Einrichtungen für Ältere (ohne Pflegeeinrichtungen)	-	-	-	-	-
432	soziale Einrichtungen für pflegebedürftige Menschen	-	-	-	-	-
433	soziale Einrichtungen für Behinderte	-	-	-	-	-
435	soziale Einrichtungen für Personen mit besonderen sozialen	-	-	-	-	-
436	soziale Einrichtungen für Aussiedlerinnen und Aussiedler und Asylbewerberinnen und Asylbewerber	-	-	-	-	-
439	andere soziale Einrichtungen	712	2 686	- 8 204	- 7 045	- 1 159
44	Kriegsopferfürsorge (KOF) und ähnliche Maßnahmen	13 223	1 931	- 1 440	- 1 440	-
45	Jugendhilfe nach dem KJHG	68 178	34 892	- 514 184	- 513 092	- 1 092
451	Jugendarbeit	1 210	3 426	- 26 340	- 25 848	- 491
452	Jugendsozialarbeit, erzieherischer Kinder- und Jugendschutz	-	-	-	-	-
453	Förderung der Erziehung in der Familie	-	-	-	-	-
454	Förderung von Kindern in Tageseinrichtungen und in Tagespflege	1 141	3 718	- 26 217	- 26 157	- 61
455	Hilfe zur Erziehung	65 828	27 747	- 461 628	- 461 087	- 540
456	Hilfe für junge Volljährige / Inobhutnahme	-	-	-	-	-

Gliederungs-Nr.	Aufgabengebiet	Abzüglich Zahlungen von anderen Ebenen des öffentlichen Bereichs	Netto-einnahmen	Saldo aus Ausgaben (T12) und Einnahmen (T13), Mehrausgaben (-) bzw. Mehreinnahmen (+)		
				insgesamt	des Verwaltungshaushalts	des Vermögenshaushalts
1 000 EUR						
457	Adoptionsvermittlung, Beistandschaft, Amtspflegschaft und -vormundschaft, Gerichtshilfen	-	-	-	-	-
458	sonstige Aufgaben	-	-	-	-	-
46	Einrichtungen der Jugendhilfe	529 560	53 265	- 788 600	- 687 762	- 100 838
460	Einrichtungen der Jugendarbeit	1 180	3 790	- 38 066	- 33 356	- 4 710
461	Jugendwohnheime, Schülerheime, Wohnheime für Auszubildende	-	-	-	-	-
462	Einrichtungen der Familienförderung	-	-	-	-	-
463	Einrichtungen für werdende Mütter und Mütter oder Väter mit Kind(ern)	-	-	-	-	-
464	Tageseinrichtungen für Kinder	527 738	49 019	- 720 119	- 623 953	- 96 166
465	Erziehungs-, Jugend- und Familienberatungsstellen	-	-	-	-	-
466	Einrichtungen für Hilfe zur Erziehung und Hilfe für junge Volljährige sowie für die Inobhutnahme	-	-	-	-	-
467	Einrichtungen der Mitarbeiter-	-	-	-	-	-
468	sonstige Einrichtungen	642	456	- 30 415	- 30 453	38
47	Förderung von anderen Trägern der Wohlfahrtspflege	887	415	- 11 024	- 10 884	- 140
48	Weitere soziale Bereiche	260 195	38 737	- 339 014	- 338 991	- 23
481	Vollzug des Unterhaltsvorschussgesetzes	17 166	10 147	- 15 775	- 15 774	- 1
482	Grundsicherung nach dem Zweiten Buch Sozialgesetzbuch (SGB II)	243 029	28 261	- 315 428	- 315 407	- 21
486	Vollzug des Betreuungsgesetzes	0	329	- 7 686	- 7 686	- 0
487	Hilfe für Heimkehrer und politische Häftlinge	-	0	- 125	- 125	- 0
49	Sonstige soziale Angelegenheiten	36 888	909	- 29 528	- 29 441	- 87
5	Gesundheit, Sport, Erholung	28 661	52 828	- 226 169	- 189 459	- 36 710
50	Öffentlicher Gesundheitsdienst	19 399	7 768	- 12 803	- 12 751	- 52
51	Krankenhäuser	-	2 903	- 5 101	- 601	- 4 500
54	Sonstige Einrichtungen und Maßnahmen der Gesundheitspflege	216	1 288	- 414	- 357	- 57
55	Förderung des Sports	489	935	- 17 361	- 13 228	- 4 133
56	Eigene Sportstätten	4 559	34 153	- 101 265	- 80 877	- 20 387
57	Badeanstalten	-	-	-	-	-
58	Park- und Gartenanlagen	3 998	5 780	- 89 225	- 81 645	- 7 580
59	Sonstige Erholungseinrichtungen	-	-	-	-	-
6	Bau- und Wohnungswesen, Verkehr	168 820	460 923	- 419 919	- 291 915	- 128 004
60	Bauverwaltung	-	-	-	-	-
61	Städteplanung, Vermessung,	38 530	69 732	- 130 981	- 113 065	- 17 916
62	Wohnungsbauförderung	67	45 709	11 180	- 3 978	15 157
63	Gemeindestraßen	30 142	291 912	- 219 657	- 132 880	- 86 777
65	Kreisstraßen	82 648	5 337	- 30 781	- 11 053	- 19 728
66	Bundes- und Landesstraßen	5 112	3 562	- 27 084	- 18 834	- 8 250
660	Bundesstraßen	2 679	2 016	- 16 708	- 9 893	- 6 815
665	Landesstraßen	2 433	1 546	- 10 376	- 8 941	- 1 436
67	Straßenbeleuchtung und -reinigung	0	3 074	- 8 477	- 8 371	- 106
670	Straßenbeleuchtung	-	-	-	-	-
675	Straßenreinigung	0	3 074	- 8 477	- 8 371	- 106
68	Parkeinrichtungen	854	38 052	19 066	22 958	- 3 892
69	Wasserläufe, Wasserbau	11 466	3 546	- 33 185	- 26 692	- 6 493

Gliederungs-Nr.	Aufgabengebiet	Abzüglich Zahlungen von anderen Ebenen des öffentlichen Bereichs	Netto-einnahmen	Saldo aus Ausgaben (T12) und Einnahmen (T13), Mehrausgaben (-) bzw. Mehreinnahmen (+)		
				insgesamt	des Verwaltungshaushalts	des Vermögenshaushalts
1 000 EUR						
7	Öffentliche Einrichtungen, Wirtschaftsförderung	31 713	130 941	- 157 959	- 130 746	- 27 213
70	Abwasserbeseitigung	77	8 783	- 1 744	481	- 2 225
72	Abfallbeseitigung	173	7 636	- 348	- 343	- 5
73	Märkte	-	-	-	-	-
74	Schlacht- und Viehhöfe	-	-	-	-	-
75	Bestattungswesen	2 719	38 152	- 20 325	- 31 029	10 703
76	Sonstige öffentliche Einrichtungen	17 803	40 593	- 76 462	- 43 873	- 32 590
77	Hilfsbetriebe der Verwaltung	-	-	-	-	-
78	Förderung der Land- und Forstwirtschaft	-	-	-	-	-
79	Fremdenverkehr, sonstige Förderung von Wirtschaft und Verkehr	10 941	35 777	- 59 079	- 55 982	- 3 096
790	Fremdenverkehr	3 363	21 258	- 34 046	- 30 896	- 3 150
791	sonstige Förderung von Wirtschaft und Verkehr	7 578	14 519	- 25 033	- 25 087	54
792	Förderung des Nahverkehrs (ÖPNV/SPNV)	-	-	-	-	-
793	Förderung der Schifffahrt und des Luftverkehrs	-	-	-	-	-
8	Wirtschaftliche Unternehmen, allgemeines Grund- und Sondervermögen	18 731	214 403	- 18 666	- 9 254	- 9 411
80	Verwaltung der wirtschaftlichen Unternehmen	-	-	-	-	-
81	Versorgungsunternehmen	1 267	22 338	13 055	11 346	1 709
810	Elektrizitätsversorgung (auch Windkraftanlagen)	8	15 142	11 900	10 305	1 596
813	Gasversorgung	-	287	249	283	- 35
815	Wasserversorgung	983	2 728	520	544	- 25
816	Fernwärmeversorgung	-	207	- 161	- 117	- 45
817	verbundene Versorgungsunternehmen	276	3 974	548	331	217
82	Verkehrsunternehmen	8 494	2 717	- 30 610	- 22 462	- 8 147
83	Verbundene Versorgungs- und Verkehrsunternehmen	-	-	-	-	-
84	Unternehmen der Wirtschaftsförderung	-	-	-	-	-
85	Land- und forstwirtschaftliche Unternehmen	7 561	144 654	7 107	10 451	- 3 343
850	landwirtschaftliche Unternehmen	-	-	-	-	-
855	forstwirtschaftliche Unternehmen	7 561	144 654	7 107	10 451	- 3 343
86	Kur- und Badebetriebe	4	617	- 1 063	- 1 066	3
87	Sonstige wirtschaftliche Unternehmen	-	-	-	-	-
88	Allgemeines Grundvermögen	-	-	-	-	-
89	Allgemeines Sondervermögen	1 404	44 077	- 7 155	- 7 523	368
9	Allgemeine Finanzwirtschaft	1 643 593	4 521 104	5 261 743	5 018 144	243 598
90	Steuern, allgemeine Zuweisungen und allgemeine Umlagen	1 594 091	3 709 043	5 199 232	5 192 910	6 321
91	Sonstige allgemeine Finanzwirtschaft	49 502	812 061	62 511	- 174 766	237 277
92	Abwicklung der Vorjahre	-	-	-	-	-
999	Insgesamt	3 904 971	6 226 993	- 68 702	206 445	- 275 147

Gruppierungs-Nr.	Ausgabeart	Gemeinden und Gemeindeverbände insgesamt	Kreisfreie Städte	Kreisangehörige Gemeinden, Verbandsgemeinden, Landkreise				
				zusammen	verbandsfreie Gemeinden	Orts-gemeinden	Verbands-gemeinden	Landkreise

Verwaltungshaushalt								
4	Personalausgaben	2 715 367	790 395	1 876 676	309 642	462 172	612 083	492 778
40	Aufwendungen für ehrenamtliche Tätigkeit	58 870	5 181	53 406	4 785	34 584	9 446	4 591
41	Dienstbezüge u. dgl.	1 951 914	570 510	1 347 181	222 109	330 951	432 515	361 605
410	Beamtenrückstellungen nach BBesG	367 891	134 346	225 555	33 198	2 060	87 174	103 123
411	Pensionsrückstellungen nach BBesG	23 937	4 069	19 671	626	53	2 778	16 214
414	Angestellte	1 530 992	424 266	1 082 372	185 362	320 957	337 960	238 094
415	Arbeiterinnen und Arbeiter	-	-	-	-	-	-	-
416	Beschäftigungsentgelte u. dgl.	29 094	7 829	19 582	2 924	7 881	4 603	4 174
42	Versorgungsbezüge u. dgl.	145 140	66 863	72 789	9 262	1 713	28 090	33 723
420	Beamtenrückstellungen nach BBesG	143 164	66 292	71 385	8 969	1 595	27 536	33 285
421	Pensionsrückstellungen nach BBesG	1 358	464	894	132	49	554	159
424	Angestellte	267	108	159	158	-	-	2
425	Arbeiterinnen und Arbeiter	-	-	-	-	-	-	-
428	sonstige	351	-	351	4	69	-	278
43	Umlagen an Versorgungskassen	170 936	36 725	132 562	25 793	25 367	54 044	27 358
430	Beamtenrückstellungen nach BBesG	50 702	2 746	47 957	11 364	764	27 294	8 534
434	Angestellte	119 529	33 840	84 040	14 419	24 370	26 490	18 760
435	Arbeiterinnen und Arbeiter	-	-	-	-	-	-	-
438	sonstige	645	140	505	10	179	253	63
439	Pensionsrückstellungen nach BBesG	60	-	60	-	54	6	-
44	Beiträge zur gesetzlichen Sozialversicherung	313 605	85 210	223 452	38 806	67 607	67 975	49 064
440	Beamtenrückstellungen nach BBesG	911	332	578	37	162	13	366
444	Angestellte	307 440	83 905	218 734	38 384	64 955	67 352	48 043
445	Arbeiterinnen und Arbeiter	-	-	-	-	-	-	-
448	sonstige	5 255	973	4 139	385	2 489	610	655
45	Beihilfen, Unterstützungen u. dgl.	65 280	24 205	39 560	7 297	926	17 070	14 266
46	Personal-Nebenausgaben	9 622	1 701	7 728	1 590	1 024	2 943	2 171
5/6	Sächlicher Verwaltungs- und Betriebsaufwand	2 972 446	825 270	2 135 019	246 729	534 622	328 837	1 024 830
50	Unterhaltung der Grundstücke und baulichen Anlagen	250 133	68 427	179 717	30 367	61 931	38 397	49 022
51	Unterhaltung des sonstigen unbeweglichen Vermögens	164 038	60 134	103 904	26 056	59 763	2 705	15 380
52	Geräte, Ausstattungs- und Ausrüstungsgegenstände, sonstige Gebrauchsgegenstände	60 482	16 965	42 753	5 851	11 502	14 414	10 985
53	Mieten und Pachten	69 577	34 757	34 097	5 676	4 279	8 666	15 477
54	Bewirtschaftung der Grundstücke, baulichen Anlagen usw.	384 404	102 399	279 600	41 520	117 999	59 265	60 816
55	Haltung von Fahrzeugen	30 874	7 013	23 598	3 980	9 251	8 548	1 818
56	Besondere Aufwendungen für Bedienstete	20 736	4 504	16 112	2 692	1 914	8 642	2 864
63	Weitere Verwaltungs- und Betriebsausgaben	386 940	89 614	294 949	25 595	77 998	32 673	158 682
638	weitere Verwaltungs- und Betriebsausgaben (ohne Schülerbeförderung)	229 402	60 714	166 416	25 566	77 937	32 427	30 485
639	Schülerbeförderungskosten	157 538	28 900	128 533	29	62	246	128 196
64	Steuern, Versicherungen, Schadensfälle	94 293	21 911	70 709	11 386	22 295	20 413	16 615
65	Geschäftsausgaben	217 986	58 813	157 567	25 839	35 614	61 293	34 821

Gruppierungs-Nr.	Ausgabeart	Gemeinden und Gemeindeverbände insgesamt	Kreisfreie Städte	Kreisangehörige Gemeinden, Verbandsgemeinden, Landkreise				
				zusammen	verbandsfreie Gemeinden	Orts-gemeinden	Verbands-gemeinden	Landkreise
66	Weitere allgemeine sächliche Ausgaben	43 664	9 481	34 043	3 878	14 765	8 815	6 586
660	Verfügun gsmittel, Repräsentationsmittel	6 049	725	5 314	663	3 024	1 144	483
661	sonstige	23 118	4 603	18 386	2 270	6 557	5 588	3 970
669	vermischte Ausgaben	14 496	4 153	10 343	944	5 184	2 083	2 133
67	Erstattungen von Ausgaben des Verwaltungshaushalts	814 241	149 845	664 301	63 716	117 311	64 798	418 475
670	an Bund	3 040	444	2 596	106	4	1 709	777
671	an Land	164 442	7 663	156 775	1 153	8 742	1 134	145 746
672	an Gemeinden/GV	282 097	9 841	272 255	17 801	36 841	45 589	172 023
673	an Zweckverbände und dgl.	6 849	266	6 583	94	4 826	428	1 236
674	an sonstigen öffentlichen Bereich	2 845	7	2 838	9	50	11	2 769
675	an kommunale Sonderrechnungen	79 376	31 534	47 842	18 443	18 771	2 946	7 682
676	an sonstige öffentliche Sonderrechnungen	23 139	6 173	16 966	415	5 585	726	10 240
677	an private Unternehmen	12 746	2 391	10 355	638	3 836	1 661	4 221
678	an übrige Bereiche	31 290	5 122	26 168	1 544	9 468	1 701	13 455
679	innere Verrechnungen	208 418	86 405	121 923	23 514	29 188	8 894	60 327
69	Aufgabenbezogene Leistungsbeteiligungen	435 079	201 410	233 670	174	-	208	233 288
691	Leistungsbeteiligungen bei Leistungen für Unterkunft und Heizung an Arbeitssuchende	412 117	192 979	219 138	-	-	-	219 138
692	Leistungsbeteiligungen bei Leistungen zur Eingliederung von Arbeitssuchenden	-	-	-	-	-	-	-
693	Leistungsbeteiligungen bei einmaligen Leistungen an Arbeitssuchende	12 337	4 304	8 033	-	-	-	8 033
694	Leistungsbeteiligung beim Arbeitslosen-geld II nach §§ 19ff. SGB II	-	-	-	-	-	-	-
695	Leistungsbeteiligung bei der Eingliederung von Arbeitssuchenden nach § 16 SGB II	-	-	-	-	-	-	-
696	Leistungsbeteiligung für Bildung und Teilhabe nach § 28 SGB II	10 625	4 126	6 498	174	-	208	6 117
7	Zuweisungen und Zuschüsse (nicht für Investitionen)	3 370 437	975 749	2 388 610	128 095	81 867	110 991	2 067 658
71	Zuweisungen und sonstige Zuschüsse für laufende Zwecke	1 217 758	317 544	894 136	58 275	80 927	27 922	727 012
710	an Bund	56	-	56	34	-	-	22
711	an Land	3 780	693	3 087	476	695	1 129	788
712	an Gemeinden/GV	385 721	7 498	378 212	967	29 837	3 235	344 173
713	an Zweckverbände und dgl.	46 823	6 887	38 901	3 975	10 069	4 662	20 196
714	an sonstigen öffentlichen Bereich	1 436	1 400	36	-	6	13	17
715	an kommunale Sonderrechnungen	109 150	84 886	19 788	3 859	3 140	9 382	3 408
716	an sonstige öffentliche Sonderrechnungen	10 223	2 937	7 286	26	1 690	1 024	4 546
717	an private Unternehmen	14 152	4 513	9 630	2 485	1 740	1 254	4 151
718	an übrige Bereiche	646 417	208 729	437 139	46 454	33 749	7 223	349 713
72	Schuldendiensthilfen	4 132	499	3 633	180	630	2 451	372
720	an Bund	-	-	-	-	-	-	-
721	an Land	-	-	-	-	-	-	-
722	an Gemeinden/GV	2 692	-	2 692	38	193	2 279	182
723	an Zweckverbände und dgl.	311	224	88	-	2	63	23
724	an sonstigen öffentlichen Bereich	-	-	-	-	-	-	-
725	an kommunale Sonderrechnungen	826	117	709	59	403	81	166
726	an sonstige öffentliche Sonderrechnungen	0	-	0	-	0	-	-
727	an private Unternehmen	78	76	2	0	-	1	1
728	an übrige Bereiche	224	83	142	82	32	28	0
73	Leistungen der Sozialhilfe an natürliche Personen außerhalb von Einrichtungen	389 914	159 909	230 005	27 000	109	42 219	160 677
74	Leistungen der Sozialhilfe an natürliche Personen in Einrichtungen	1 008 554	292 546	716 008	652	-	1 196	714 160

Gruppierungs-Nr.	Ausgabearart	Gemeinden und Gemeindeverbände insgesamt	Kreisfreie Städte	Kreisangehörige Gemeinden, Verbandsgemeinden, Landkreise				
				zusammen	verbandsfreie Gemeinden	Orts-gemeinden	Verbands-gemeinden	Landkreise
75	Leistungen an Kriegssopfer und ähnliche Anspruchsberechtigte	15 342	0	15 342	-	-	-	15 342
76	Leistungen der Jugendhilfe außerhalb von Einrichtungen	169 767	60 705	109 061	6 733	-	75	102 254
77	Leistungen der Jugendhilfe in Einrichtungen	297 562	100 841	196 721	23 211	-	-	173 510
78	Sonstige soziale Leistungen	171 521	21 170	150 350	3 615	4	1 231	145 501
781	Leistungen für Bildung und Teilhabe nach § 6b BKGG	5 560	1 078	4 482	138	-	-	4 344
782	originäre Leistungen für Bildung und Teilhabe nach § 28 SGB II	825	27	798	-	-	-	798
783	Leistungen für Unterkunft und Heizung an Arbeitssuchende (§22 Abs. 3 SGB II)	32 201	362	31 839	-	-	-	31 839
784	Leistungen für Eingliederung von Arbeitssuchenden (§ 16 Abs. 2 Nr. 1 SGB II)	1 939	958	981	8	4	91	879
785	Einmalige Leistungen an Arbeitssuchende (§23 Abs. 3 SGB II)	288	146	142	-	-	2	140
786	Arbeitslosengeld II nach § 19 ff. SGB II (ohne Leistungen für Unterkunft und Heizung)	45 141	7	45 134	- 30	-	-	45 165
787	Leistungen zur Eingliederung von Arbeitssuchenden nach § 16 Abs. 1 und 2 Nr. 5 und 6 SGB II)	4 736	-	4 736	4	-	22	4 710
788	Weitere soziale Leistungen	80 832	18 594	62 238	3 495	1	1 116	57 625
79	Leistungen nach dem Asylbewerberleistungsgesetz	95 888	22 534	73 354	8 429	197	35 898	28 830
8	Sonstige Finanzausgaben	2 512 057	199 868	2 311 095	428 697	1 683 547	114 184	84 668
80	Zinsausgaben	303 500	114 592	187 814	33 411	52 422	42 482	59 499
800	an Bund	138	1	137	16	30	22	70
801	an Land	467	156	311	49	215	39	8
802	an Gemeinden/GV	9 890	35	9 856	492	7 174	1 637	553
803	an Zweckverbände und dgl.	189	3	186	4	129	39	15
804	an sonstigen öffentlichen Bereich	679	0	679	48	14	67	550
805	an kommunale Sonderrechnungen	44 907	19 961	24 946	8 971	6 236	7 608	2 131
806	an sonstige öffentliche Sonderrechnungen	462	207	256	-	156	90	10
807	an private Unternehmen	245 537	93 067	151 376	23 831	38 409	32 973	56 163
808	an übrige Bereiche	1 230	1 163	67	1	59	7	-
82	Allgemeine Zuweisungen	996	-	996	193	64	738	-
820	an Bund	-	-	-	-	-	-	-
821	an Land	64	-	64	-	64	-	-
822	an Gemeinden/GV	932	-	932	193	1	738	-
823	an Zweckverbände und dgl.	-	-	-	-	-	-	-
824	an sonstigen öffentlichen Bereich	-	-	-	-	-	-	-
83	Allgemeine Umlagen	2 142 738	36 287	2 106 450	389 750	1 624 772	68 789	23 138
831	an Land	107 484	29 050	78 434	35 492	20 265	9 488	13 189
832	an Gemeinden/GV	2 035 038	7 231	2 027 807	354 258	1 604 327	59 272	9 949
833	an Zweckverbände und dgl.	216	7	210	-	181	29	-
84	Weitere Finanzausgaben	64 823	48 988	15 835	5 342	6 288	2 174	2 031
840	Inanspruchnahme aus Bürgschaften, Gewähr- und ähnlichen Verträgen	267	32	234	-	232	2	-
841	sonstige	35 362	27 279	8 084	2 133	1 754	2 170	2 027
845	Verzinsung von Steuernachforderungen und -erstattungen	29 195	21 677	7 518	3 209	4 302	2	4
899./810	Bruttoausgaben des Verwaltungshaushalts	11 570 308	2 791 282	8 711 400	1 113 163	2 762 208	1 166 095	3 669 934

Gruppierungs-Nr.	Ausgabeart	Gemeinden und Gemeindeverbände insgesamt	Kreisfreie Städte	Kreisangehörige Gemeinden, Verbandsgemeinden, Landkreise				
				zusammen	verbandsfreie Gemeinden	Orts-gemeinden	Verbands-gemeinden	Landkreise
Vermögenshaushalt								
92	Gewährung von Darlehen	23 977	7 718	16 246	3 429	1 708	2 420	8 690
920	an Bund	-	-	-	-	-	-	-
921	an Land	-	-	-	-	-	-	-
922	an Gemeinden/GV	772	-	772	-	-	-	772
923	an Zweckverbände und dgl.	100	-	100	-	-	100	-
924	an sonstigen öffentlichen Bereich	-	-	-	-	-	-	-
925	an kommunale Sonderrechnungen	20 305	7 689	12 616	3 320	191	1 343	7 761
926	an sonstige öffentliche Sonderrechnungen	1 311	-	1 311	21	1 000	290	-
927	an private Unternehmen	48	-	48	-	27	20	-
928	an übrige Bereiche	1 441	28	1 399	87	489	667	156
93	Vermögenserwerb	270 570	70 443	198 274	39 139	83 984	44 311	30 841
930	Erwerb von Beteiligungen, Kapitaleinlagen	22 721	7 372	15 348	11 848	1 454	1 921	126
932	Erwerb von Grundstücken	137 638	43 020	94 173	14 091	63 306	7 777	8 999
935	Erwerb von beweglichen Sachen des Anlagevermögens	110 212	20 051	88 753	13 200	19 224	34 612	21 716
94./..347	Baumaßnahmen	769 994	122 964	644 179	97 552	349 594	83 311	113 722
97	Tilgung von Krediten, Rückzahlung von inneren Darlehen	491 039	139 576	347 053	40 809	121 702	85 148	99 394
970	an Bund	263	5	258	51	110	92	4
971	an Land	29 578	5 870	23 708	2 006	4 841	9 116	7 744
972	an Gemeinden/GV	1 424	-	1 424	109	1 130	185	-
973	an Zweckverbände und dgl.	179	1	178	-	46	132	-
974	an sonstigen öffentlichen Bereich	19	8	12	-	12	-	-
975	an kommunale Sonderrechnungen	5 104	3 007	2 097	102	1 165	681	150
976	an sonstige öffentliche Sonderrechnungen	1 648	-	1 648	783	455	410	-
977	an private Unternehmen	439 991	127 888	307 694	32 037	113 506	74 152	88 000
978	an übrige Bereiche	12 832	2 798	10 034	5 721	438	379	3 496
979	Rückzahlung von inneren Darlehen	-	-	-	-	-	-	-
98	Zuweisungen und Zuschüsse für Investitionen	55 173	7 534	47 639	4 975	11 970	4 274	26 420
980	an Bund	0	-	0	-	0	-	-
981	an Land	1 322	1 000	322	32	121	112	56
982	an Gemeinden/GV	22 968	-	22 968	243	2 679	2 689	17 356
983	an Zweckverbände und dgl.	1 562	1	1 561	8	820	125	608
984	an sonstigen öffentlichen Bereich	397	-	397	5	44	-	348
985	an kommunale Sonderrechnungen	5 191	1 261	3 930	1 363	1 659	53	854
986	an sonstige öffentliche Sonderrechnungen	510	-	510	276	104	130	-
987	an private Unternehmen	8 813	136	8 677	551	2 966	823	4 337
988	an übrige Bereiche	14 410	5 136	9 274	2 497	3 577	341	2 859
99	Sonstiges	62 640	18 167	44 179	7 111	20 726	7 825	8 517
990	Kreditbeschaffungskosten	4 178	4 082	95	7	10	36	42
991	Ablösung von Dauerlasten	58 463	14 084	44 084	7 104	20 716	7 789	8 475
998./..347	Bruttoausgaben des Vermögenshaushalts	1 673 393	366 402	1 297 571	193 015	589 684	227 289	287 584
	Bruttoausgaben des Verwaltungs- und Vermögenshaushalts	13 243 701	3 157 684	10 008 972	1 306 178	3 351 892	1 393 384	3 957 518
	abzüglich haushaltstechnische Verrechnungen	208 418	86 405	121 923	23 514	29 188	8 894	60 327
	Bereinigte Bruttoausgaben	13 035 283	3 071 279	9 887 049	1 282 664	3 322 704	1 384 490	3 897 191
	abzüglich Zahlungen von Gemeinden und Gemeindeverbänden	2 834 618	41 061	2 771 627	133 095	267 400	928 991	1 442 142
	von anderen Ebenen des öffentlichen Bereichs	3 904 971	995 965	2 879 041	149 414	460 217	229 167	2 040 243
	Nettoausgaben	6 295 694	2 034 253	4 236 381	1 000 155	2 595 087	226 331	414 807

Gruppierungs-Nr.	Einnahmeart	Gemeinden und Gemeindeverbände insgesamt	Kreisfreie Städte	Kreisangehörige Gemeinden, Verbandsgemeinden, Landkreise				
				zusammen	verbandsfreie Gemeinden	Orts-gemeinden	Verbands-gemeinden	Landkreise

Verwaltungshaushalt

0./810	Steuern, allgemeine Zuweisungen	7 333 587	1 629 099	5 667 472	825 145	2 088 386	909 173	1 844 768
00./810	Realsteuern	1 999 687	741 908	1 257 779	470 392	787 387	-	-
000	Grundsteuer A	19 135	1 410	17 725	1 190	16 535	-	-
001	Grundsteuer B	519 007	173 152	345 855	81 117	264 738	-	-
003./810	Gewerbesteuer nach Ertrag und Kapital	1 461 545	567 346	894 199	388 085	506 114	-	-
01	Gemeindeanteil an Gemeinschaftsteuern	1 638 039	456 348	1 181 691	249 707	931 984	-	-
010	Gemeindeanteil an der Einkommensteuer	1 475 551	382 217	1 093 334	217 718	875 616	-	-
012	Gemeindeanteil an der Umsatzsteuer	162 488	74 131	88 358	31 989	56 369	-	-
02	Andere Steuern	69 580	29 209	40 372	13 296	9 801	13 086	4 189
020	Vergnügungssteuer für die Vorführung von Bildstreifen	134	100	34	-	-	34	-
021	sonstige Vergnügungssteuer	46 678	23 068	23 610	10 396	162	13 052	-
022	Hundesteuer	16 291	4 654	11 637	2 575	9 062	-	-
024	Grunderwerbsteuer	- 11	1	- 12	-	-	-	- 12
025	Schankerlaubnissteuer	278	178	100	-	-	-	100
026	Jagdsteuer	4 193	84	4 110	-	9	-	4 100
027	Zweitwohnungssteuer	1 970	1 127	843	324	518	-	-
029	sonstige Steuern	47	- 3	50	- 0	50	-	-
03	Steuerähnliche Einnahmen	190	-	190	-	190	-	-
04	Schlüsselzuweisungen	1 231 668	264 159	967 508	53 678	242 553	166 496	504 781
041	vom Land	1 231 668	264 159	967 508	53 678	242 553	166 496	504 781
05	Bedarfszuweisungen	-	-	-	-	-	-	-
051	vom Land	-	-	-	-	-	-	-
052	von Gemeinden/GV	-	-	-	-	-	-	-
06	Sonstige allgemeine Zuweisungen	203 721	97 982	85 899	14 257	22 741	7 007	41 892
060	von Bund	-	-	-	-	-	-	-
061	vom Land	199 200	97 982	81 378	14 078	18 539	7 007	41 754
062	von Gemeinden/GV	4 520	-	4 520	179	4 203	-	139
07	Allgemeine Umlagen	2 037 607	-	2 020 431	1 380	2 562	722 583	1 293 906
071	vom Land (Erstattung von Umlagen gemäß § 24 Abs. 4 LFAG; Finanzierung Fonds "Deutsche Einheit")	3 941	-	3 941	1 365	2 562	12	2
072	von Gemeinden/GV	2 033 666	-	2 016 489	15	-	722 571	1 293 904
09	Ausgleichsleistungen	153 095	39 493	113 602	22 435	91 167	-	-
091	nach dem Familienleistungsausgleich (§ 21 a FAG)	153 095	39 493	113 602	22 435	91 167	-	-
092	Leistungen des Landes aus der Umsetzung des Vierten Gesetzes für moderne Dienstleistungen am Arbeitsmarkt	-	-	-	-	-	-	-

Gruppierungs-Nr.	Einnahmeart	Gemeinden und Gemeindeverbände insgesamt	Kreisfreie Städte	Kreisangehörige Gemeinden, Verbandsgemeinden, Landkreise				
				zusammen	verbandsfreie Gemeinden	Orts-gemeinden	Verbands-gemeinden	Landkreise
1	Einnahmen aus Verwaltung und Betrieb	3 867 900	888 024	2 955 405	279 992	557 037	335 497	1 782 879
10	Verwaltungsgebühren	146 429	39 753	106 676	11 014	1 402	23 276	70 984
11	Benutzungsgebühren und ähnliche Entgelte	245 543	80 597	156 200	33 554	68 549	30 607	23 490
12	Sonstige zweckgebundene Abgaben	17 180	459	16 720	3 342	12 759	570	50
13	Einnahmen aus Verkauf	109 698	5 653	103 854	6 846	94 462	2 082	464
14	Mieten und Pachten	115 214	31 212	83 735	15 389	57 150	7 010	4 186
15	Sonstige Verwaltungs- und Betriebseinnahmen	19 335	4 893	14 387	2 758	5 438	3 430	2 762
150	sonstige Verwaltungs- und Betriebseinnahmen soweit nicht Ugr. 157 bis 159	9 935	2 952	6 954	800	2 640	1 736	1 778
157	Verrechnungseinnahmen des Verwaltungshaushalts	-	-	-	-	-	-	-
158	vermischte Einnahmen	-	-	-	-	-	-	-
159	Umsatzsteuer (Rückvergütungen)	9 400	1 941	7 434	1 958	2 797	1 694	984
16	Erstattungen von Ausgaben des Verwaltungshaushalts	1 731 919	448 182	1 281 971	117 446	79 542	180 773	904 210
160	von Bund	9 756	574	9 182	132	399	564	8 086
161	vom Land	951 879	273 977	677 644	5 812	2 484	2 920	666 428
162	von Gemeinden/GV	372 642	40 238	331 871	75 324	23 330	113 556	119 662
163	von Zweckverbänden und dgl.	6 765	990	5 744	261	428	3 783	1 272
164	vom sonstigen öffentlichen Bereich	12 904	1 704	11 020	703	1 819	287	8 211
165	von kommunalen Sonderrechnungen	85 477	21 200	63 693	6 616	4 617	37 921	14 540
166	von sonstigen öffentlichen Sonderrechnungen	26 107	9 340	16 767	349	573	3 294	12 551
167	von privaten Unternehmen	13 680	3 191	10 457	1 539	5 877	2 066	975
168	von übrigen Bereichen	44 291	10 561	33 669	3 196	10 827	7 488	12 159
169	innere Verrechnungen	208 418	86 405	121 923	23 514	29 188	8 894	60 327
17	Zuweisungen und Zuschüsse für laufende Zwecke	1 250 930	196 206	1 041 281	89 403	237 374	87 445	627 059
170	von Bund	9 109	3 704	5 398	1 018	1 784	1 464	1 132
171	vom Land	832 956	178 902	645 249	30 120	6 766	10 176	598 186
172	von Gemeinden/GV	368 562	570	363 771	53 977	218 019	72 119	19 655
173	von Zweckverbänden und dgl.	2 288	10	2 277	633	894	638	112
174	vom sonstigen öffentlichen Bereich	6 747	371	6 377	461	558	1 111	4 246
175	von kommunalen Sonderrechnungen	4 399	2 076	2 133	749	641	312	431
176	von sonstigen öffentlichen Sonderrechnungen	7 708	6 561	1 147	220	338	84	504
177	von privaten Unternehmen	3 529	534	2 973	1 423	850	534	167
178	von übrigen Bereichen	15 632	3 478	11 956	802	7 524	1 007	2 624
19	Aufgabenbezogene Leistungsbeteiligungen	231 654	81 070	150 582	242	361	304	149 675
191	Leistungsbeteiligung bei Leistungen für Unterkunft und Heizung für Arbeitssuchende	182 317	79 538	102 779	182	-	0	102 597
192	Leistungsbeteiligung beim Arbeitslosengeld II nach § 19 ff. SGB II (ohne Leistungen für Unterkunft und Heizung)	42 453	-	42 453	-	-	-	42 453
193	Leistungsbeteiligung bei Eingliederung von Arbeitssuchenden nach § 16 Abs. 1 und 2 Nr. 5 und 6 SGB II	6 884	1 532	5 350	60	361	303	4 625

Gruppierungs-Nr.	Einnahmeart	Gemeinden und Gemeindeverbände insgesamt	Kreisfreie Städte	Kreisangehörige Gemeinden, Verbandsgemeinden, Landkreise				
				zusammen	verbandsfreie Gemeinden	Orts-gemeinden	Verbands-gemeinden	Landkreise
2	Sonstige Finanzeinnahmen	575 266	215 023	351 248	65 654	113 158	33 105	139 331
20	Zinseinnahmen	20 457	2 276	18 165	6 919	2 832	8 006	408
200	von Bund	-	-	-	-	-	-	-
201	vom Land	98	75	23	-	23	-	-
202	von Gemeinden/GV	7 917	33	7 884	100	1 194	6 589	-
203	von Zweckverbänden und dgl.	73	-	73	3	1	68	0
204	vom sonstigen öffentlichen Bereich	14	-	14	5	8	0	-
205	von kommunalen Sonderrechnungen	4 195	1 790	2 396	911	1 003	404	78
206	von sonstigen öffentlichen Sonderrechnungen	30	8	22	1	12	9	-
207	von privaten Unternehmen	7 353	11	7 335	5 842	307	857	330
208	von übrigen Bereichen	776	359	417	55	283	79	1
21	Gewinnanteile von wirtschaftlichen Unternehmen und aus Beteiligungen	65 723	27 412	29 508	7 047	4 546	801	17 115
22	Konzessionsabgaben	167 944	58 474	109 470	27 234	81 855	382	- 1
23	Schuldendiensthilfen	2 631	318	2 313	176	696	1 440	-
230	von Bund	-	-	-	-	-	-	-
231	vom Land	656	-	656	-	400	256	-
232	von Gemeinden/GV	1 372	-	1 372	91	217	1 064	-
233	von Zweckverbänden und dgl.	-	-	-	-	-	-	-
234	vom sonstigen öffentlichen Bereich	10	-	10	-	7	3	-
235	von kommunalen Sonderrechnungen	103	33	70	-	2	68	-
236	von sonstigen öffentlichen Sonderrechnungen	-	-	-	-	-	-	-
237	von privaten Unternehmen	449	285	164	85	30	49	-
238	von übrigen Bereichen	40	-	40	-	40	-	-
24	Ersatz von sozialen Leistungen außerhalb von Einrichtungen	42 114	11 048	31 066	2 236	111	6 934	21 786
241	Kostenbeiträge und Aufwendersatz, Kostenersatz	11 392	2 603	8 789	596	109	3 201	4 884
243	übergeleitete Unterhaltsansprüche gegen bürgerlich-rechtlich Unterhaltsverpflichtete	9 868	2 957	6 911	536	-	95	6 280
245	Leistungen von Sozialleistungsträgern	8 219	2 219	6 001	574	1	1 983	3 443
247	sonstige Ersatzleistungen	2 293	906	1 387	138	1	311	937
249	Rückzahlung gewährter Hilfen (z.B. Tilgung und Zinsen von Darlehen)	10 342	2 364	7 978	392	0	1 344	6 242
25	Ersatz von sozialen Leistungen in Einrichtungen	134 303	42 299	92 004	1 051	-	358	90 595
251	Kostenbeiträge und Aufwendersatz, Kostenersatz	36 276	11 250	25 026	1 014	-	40	23 973
253	übergeleitete Unterhaltsansprüche gegen bürgerlich-rechtlich Unterhaltsverpflichtete	9 099	2 286	6 813	-	-	26	6 787
255	Leistungen von Sozialleistungsträgern	74 797	24 598	50 199	36	-	16	50 147
257	sonstige Ersatzleistungen	5 923	2 053	3 870	2	-	3	3 866
259	Rückzahlung gewährter Hilfen (z.B. Tilgung und Zinsen von Darlehen)	8 208	2 112	6 096	-	-	273	5 823
26	Weitere Finanzeinnahmen	142 094	73 197	68 722	20 991	23 118	15 185	9 429
299./810	Bruttoeinnahmen des Verwaltungshaushalts	11 776 753	2 732 146	8 974 125	1 170 791	2 758 580	1 277 775	3 766 978

Gruppierungs-Nr.	Einnahmeart	Gemeinden und Gemeindeverbände insgesamt	Kreisfreie Städte	Kreisangehörige Gemeinden, Verbandsgemeinden, Landkreise				
				zusammen	verbandsfreie Gemeinden	Orts-gemeinden	Verbands-gemeinden	Landkreise

Vermögenshaushalt								
32	Rückflüsse von Darlehen	22 448	8 063	14 366	4 240	2 460	3 291	4 375
320	von Bund	-	-	-	-	-	-	-
321	vom Land	540	540	-	-	-	-	-
322	von Gemeinden/GV	1 237	-	1 237	121	289	197	630
323	von Zweckverbänden und dgl.	44	-	44	-	42	1	-
324	vom sonstigen öffentlichen Bereich	108	-	108	-	-	108	-
325	von kommunalen Sonderrechnungen	16 077	6 934	9 124	3 381	1 211	876	3 655
326	von sonstigen öffentlichen Sonderrechnungen	430	-	430	96	105	228	-
327	von privaten Unternehmen	26	26	-	-	-	-	-
328	von übrigen Bereichen	3 987	563	3 424	641	812	1 881	90
33	Einnahmen aus der Veräußerung von Beteiligungen und Rückflüsse von Kapitaleinlagen	10 078	5 659	4 420	3	2 462	833	1 122
34	Einnahmen aus der Veräußerung von Sachen des Anlagevermögens ¹	184 311	39 033	145 232	34 106	105 953	2 912	2 260
340	Grundstücke	135 062	35 244	99 818	26 193	70 237	2 155	1 233
345	bewegliche Sachen	49 249	3 789	45 413	7 914	35 716	757	1 027
35	Beiträge und ähnliche Entgelte ²	127 501	21 283	106 216	17 525	86 787	1 659	245
36	Zuweisungen und Zuschüsse für Investitionen und Investitionsförderungsmaßnahmen	331 097	57 638	272 610	26 188	131 462	49 256	65 704
360	von Bund	5 778	534	5 216	860	2 755	525	1 076
361	vom Land	243 638	51 848	190 977	17 394	85 583	32 721	55 280
362	von Gemeinden/GV	44 556	219	44 336	3 286	20 002	12 895	8 153
363	von Zweckverbänden und dgl.	637	12	625	187	436	2	-
364	vom sonstigen öffentlichen Bereich	1 201	21	1 179	26	571	581	1
365	von kommunalen Sonderrechnungen	5 402	1 766	3 635	439	2 062	562	572
366	von sonstigen öffentlichen Sonderrechnungen	922	-	922	414	453	19	36
367	von privaten Unternehmen	14 381	1 845	12 536	1 469	10 258	692	116
368	von übrigen Bereichen	14 583	1 393	13 183	2 112	9 342	1 258	471
37	Einnahmen aus Krediten und inneren Darlehen	722 810	325 261	391 786	40 520	143 516	81 627	126 123
370	von Bund	-	-	-	-	-	-	-
371	vom Land	214	-	214	-	76	138	-
372	von Gemeinden/GV	146	-	146	-	146	-	-
373	von Zweckverbänden und dgl.	-	-	-	-	-	-	-
374	vom sonstigen öffentlichen Bereich	-	-	-	-	-	-	-
375	von kommunalen Sonderrechnungen	6 004	164	5 840	399	2 181	3 260	-
376	von sonstigen öffentlichen Sonderrechnungen	7	-	7	-	-	7	-
377	von privaten Unternehmen	539 744	162 297	371 684	39 171	141 068	77 343	114 102
378	von übrigen Bereichen	176 695	162 800	13 895	950	44	880	12 021
398./347	Bruttoeinnahmen des Vermögenshaushalts	1 398 246	456 937	934 629	122 582	472 639	139 579	199 829
	Bruttoeinnahmen des Verwaltungs- und Vermögenshaushalts	13 174 999	3 189 083	9 908 754	1 293 373	3 231 219	1 417 354	3 966 808
	abzüglich haushaltstechnische Verrechnungen	208 418	86 405	121 923	23 514	29 188	8 894	60 327
	Bereinigte Bruttoeinnahmen	12 966 581	3 102 678	9 786 831	1 269 859	3 202 031	1 408 460	3 906 481
	abzüglich Zahlungen von Gemeinden und Gemeindeverbänden	2 834 618	41 061	2 771 627	133 095	267 400	928 991	1 442 142
	von anderen Ebenen des öffentlichen Bereichs	3 904 971	995 965	2 879 041	149 414	460 217	229 167	2 040 243
	Nettoeinnahmen	6 226 993	2 065 652	4 136 163	987 350	2 474 414	250 302	424 097

1 Abzüglich der Gruppierungs-Nrn. 346 Kreditbeschaffungskostenanteile und 347 Rückzahlung überzahlter Bauausgaben. – 2 Einschließlich der unter der Gruppierungs-Nr. 346 nachgewiesenen Kreditbeschaffungskostenanteile.

Gebietskörperschaftsgruppe Gemeindegrößenklasse / Verbandsgemeindegrößenklasse nach der Zahl der Einwohner	Ausgaben des Verwaltungshaushalts			
	Personal- ausgaben	sächlicher Verwaltungs- und Betriebsaufwand		
		zusammen	Verwaltungs- und Betriebs- ausgaben	Erstattungen von Ausgaben des Verwaltungs- haushalts

1 000 EUR

Kreisfreie Städte	790 395	623 860	474 015	149 845
100 000 und mehr	462 162	365 705	266 962	98 742
50 000 – 100 000	166 149	109 336	98 337	10 999
20 000 – 50 000	162 084	148 820	108 716	40 104
Kreisangehörige Gemeinden,				
Verbandsgemeinden, Landkreise	1 876 676	1 901 350	1 237 049	664 301
verbandsfreie Gemeinden	309 642	246 556	182 840	63 716
50 000 – 100 000	27 014	27 332	24 010	3 321
20 000 – 50 000	132 896	104 271	73 325	30 946
10 000 – 20 000	136 857	104 914	78 102	26 812
5 000 – 10 000	12 875	10 038	7 402	2 637
Verbandsgemeinden und deren				
Ortsgemeinden	1 074 255	863 252	681 142	182 110
20 000 – 50 000	349 923	288 559	230 222	58 338
10 000 – 20 000	646 466	508 721	397 533	111 188
5 000 – 10 000	77 866	65 971	53 387	12 584
Ortsgemeinden	462 172	534 622	417 311	117 311
10 000 – 20 000	10 758	17 357	11 520	5 837
5 000 – 10 000	129 990	137 072	102 784	34 288
3 000 – 5 000	65 841	63 971	51 449	12 522
1 000 – 3 000	152 515	159 187	128 051	31 136
unter 1 000	103 069	157 035	123 507	33 528
Verbandsgemeinden	612 083	328 630	263 831	64 798
20 000 – 50 000	184 845	107 541	88 113	19 428
10 000 – 20 000	377 288	195 644	154 178	41 466
5 000 – 10 000	49 949	25 444	21 540	3 904
Landkreise	492 778	791 542	373 067	418 475
200 000 und mehr	77 942	115 328	49 693	65 635
100 000 – 200 000	307 408	553 572	248 744	304 828
unter 100 000	107 428	122 642	74 631	48 011
Bezirksverband Pfalz	48 296	12 157	12 062	95
Rheinland-Pfalz	2 715 367	2 537 367	1 723 125	814 241

EUR je Einwohner/-in

Kreisfreie Städte	766,10	604,68	459,44	145,24
100 000 und mehr	788,72	624,11	455,59	168,51
50 000 – 100 000	720,98	474,44	426,72	47,73
20 000 – 50 000	752,82	691,21	504,94	186,27
Kreisangehörige Gemeinden,				
Verbandsgemeinden, Landkreise	632,09	640,40	416,65	223,75
verbandsfreie Gemeinden	527,86	420,32	311,70	108,62
50 000 – 100 000	422,73	427,70	375,73	51,97
20 000 – 50 000	599,09	470,05	330,55	139,50
10 000 – 20 000	498,93	382,48	284,73	97,75
5 000 – 10 000	484,70	377,91	278,65	99,26
Verbandsgemeinden und deren				
Ortsgemeinden	450,91	362,34	285,90	76,44
20 000 – 50 000	433,22	357,25	285,02	72,22
10 000 – 20 000	460,87	362,67	283,41	79,27
5 000 – 10 000	452,75	383,59	310,42	73,17
Ortsgemeinden	193,99	224,40	175,16	49,24
10 000 – 20 000	172,51	278,34	184,74	93,60
5 000 – 10 000	238,76	251,77	188,79	62,98
3 000 – 5 000	207,33	201,44	162,01	39,43
1 000 – 3 000	194,63	203,14	163,41	39,73
unter 1 000	152,82	232,84	183,13	49,71
Verbandsgemeinden	256,92	137,94	110,74	27,20
20 000 – 50 000	228,84	133,14	109,09	24,05
10 000 – 20 000	268,97	139,48	109,92	29,56
5 000 – 10 000	290,43	147,95	125,25	22,70
Landkreise	165,97	266,60	125,65	140,95
200 000 und mehr	188,35	278,70	120,09	158,61
100 000 – 200 000	152,69	274,95	123,55	151,41
unter 100 000	198,25	226,33	137,73	88,60
Bezirksverband Pfalz	34,75	8,75	8,68	0,07
Rheinland-Pfalz	678,72	634,23	430,70	203,52

Gebietskörperschaftsgruppe Gemeindegrößenklasse / Verbandsgemeindegrößenklasse nach der Zahl der Einwohner	Ausgaben des Verwaltungshaushalts				
	Zuweisungen und Zuschüsse				
	zusammen	Zuweisungen und sonstige Zuschüsse für laufende Zwecke	Schulden- diensthilfen	Leistungen der Sozial- und Jugendhilfe	Leistungen an Kriegsopfer und sonstige soziale Leistungen

1 000 EUR

Kreisfreie Städte	1 177 159	317 544	499	614 001	245 114
100 000 und mehr	688 182	202 696	491	349 867	135 130
50 000 – 100 000	263 638	63 883	9	139 544	60 203
20 000 – 50 000	225 338	50 965	-	124 591	49 782
Kreisangehörige Gemeinden,					
Verbandsgemeinden, Landkreise	2 622 280	894 136	3 633	1 251 796	472 716
verbandsfreie Gemeinden	128 268	58 275	180	57 596	12 217
50 000 – 100 000	27 642	11 907	-	13 051	2 684
20 000 – 50 000	63 336	27 093	59	31 784	4 400
10 000 – 20 000	34 526	18 164	120	11 708	4 534
5 000 – 10 000	2 764	1 111	-	1 053	599
Verbandsgemeinden und deren					
Ortsgemeinden	193 066	108 848	3 081	43 599	37 538
20 000 – 50 000	70 898	42 438	722	16 749	10 989
10 000 – 20 000	106 832	58 473	2 195	23 638	22 526
5 000 – 10 000	15 335	7 938	163	3 211	4 022
Ortsgemeinden	81 867	80 927	630	109	201
10 000 – 20 000	3 070	3 070	-	-	-
5 000 – 10 000	22 091	21 234	555	102	199
3 000 – 5 000	10 148	10 137	7	4	-
1 000 – 3 000	25 577	25 543	31	3	1
unter 1 000	20 981	20 943	37	0	1
Verbandsgemeinden	111 199	27 922	2 451	43 490	37 336
20 000 – 50 000	41 131	13 270	130	16 749	10 982
10 000 – 20 000	60 904	12 870	2 173	23 529	22 332
5 000 – 10 000	9 163	1 781	148	3 211	4 022
Landkreise	2 300 946	727 012	372	1 150 601	422 961
200 000 und mehr	373 647	103 478	140	160 218	109 811
100 000 – 200 000	1 483 950	493 659	232	758 560	231 499
unter 100 000	443 348	129 875	-	231 822	81 651
Bezirksverband Pfalz	6 078	6 078	-	-	-
Rheinland-Pfalz	3 805 517	1 217 758	4 132	1 865 797	717 830

EUR je Einwohner/-in

Kreisfreie Städte	1 140,97	307,78	0,48	595,13	237,58
100 000 und mehr	1 174,44	345,92	0,84	597,08	230,61
50 000 – 100 000	1 144,02	277,21	0,04	605,53	261,24
20 000 – 50 000	1 046,61	236,71	-	578,68	231,22
Kreisangehörige Gemeinden,					
Verbandsgemeinden, Landkreise	883,22	301,16	1,22	421,62	159,22
verbandsfreie Gemeinden	218,67	99,35	0,31	98,19	20,83
50 000 – 100 000	432,56	186,33	-	204,23	42,00
20 000 – 50 000	285,52	122,13	0,27	143,28	19,83
10 000 – 20 000	125,87	66,22	0,44	42,68	16,53
5 000 – 10 000	104,04	41,83	-	39,65	22,56
Verbandsgemeinden und deren					
Ortsgemeinden	81,04	45,69	1,29	18,30	15,76
20 000 – 50 000	87,77	52,54	0,89	20,74	13,60
10 000 – 20 000	76,16	41,69	1,57	16,85	16,06
5 000 – 10 000	89,17	46,16	0,95	18,67	23,39
Ortsgemeinden	34,36	33,97	0,26	0,05	0,08
10 000 – 20 000	49,23	49,23	-	-	-
5 000 – 10 000	40,58	39,00	1,02	0,19	0,37
3 000 – 5 000	31,96	31,92	0,02	0,01	-
1 000 – 3 000	32,64	32,60	0,04	0,00	0,00
unter 1 000	31,11	31,05	0,05	0,00	0,00
Verbandsgemeinden	46,67	11,72	1,03	18,25	15,67
20 000 – 50 000	50,92	16,43	0,16	20,74	13,60
10 000 – 20 000	43,42	9,18	1,55	16,77	15,92
5 000 – 10 000	53,28	10,36	0,86	18,67	23,39
Landkreise	774,99	244,87	0,13	387,54	142,46
200 000 und mehr	902,94	250,06	0,34	387,18	265,36
100 000 – 200 000	737,06	245,20	0,12	376,77	114,98
unter 100 000	818,18	239,68	-	427,82	150,68
Bezirksverband Pfalz	4,37	4,37	-	-	-
Rheinland-Pfalz	951,21	304,38	1,03	466,36	179,43

Gebietskörperschaftsgruppe Gemeindegrößenklasse / Verbandsgemeindegrößenklasse nach der Zahl der Einwohner	Ausgaben des Verwaltungshaushalts			
	zusammen	sonstige Finanzausgaben		Brutto- ausgaben des Verwaltungs- haushalts
		darunter		
		Zins- ausgaben	allgemeine Zuweisungen und Umlagen	

1 000 EUR

Kreisfreie Städte	199 868	114 592	36 287	2 791 282
100 000 und mehr	132 819	73 198	26 184	1 648 868
50 000 – 100 000	36 765	18 354	3 979	575 888
20 000 – 50 000	30 284	23 040	6 124	566 526
Kreisangehörige Gemeinden,				
Verbandsgemeinden, Landkreise	2 311 095	187 814	2 107 446	8 711 400
verbandsfreie Gemeinden	428 697	33 411	389 943	1 113 163
50 000 – 100 000	28 005	3 259	24 479	109 993
20 000 – 50 000	234 820	14 899	216 388	535 323
10 000 – 20 000	154 974	14 544	138 930	431 272
5 000 – 10 000	10 898	709	10 147	36 575
Verbandsgemeinden und deren				
Ortsgemeinden	1 797 730	94 904	1 694 365	3 928 303
20 000 – 50 000	593 506	27 879	563 134	1 302 886
10 000 – 20 000	1 074 523	60 604	1 008 379	2 336 542
5 000 – 10 000	129 702	6 420	122 852	288 875
Ortsgemeinden	1 683 547	52 422	1 624 837	2 762 208
10 000 – 20 000	56 720	2 246	53 989	87 905
5 000 – 10 000	423 401	21 884	399 050	712 554
3 000 – 5 000	249 016	6 418	241 500	388 976
1 000 – 3 000	515 326	13 349	500 469	852 604
unter 1 000	439 084	8 525	429 829	720 169
Verbandsgemeinden	114 184	42 482	69 528	1 166 095
20 000 – 50 000	32 533	10 553	21 754	366 050
10 000 – 20 000	72 214	28 767	41 544	706 051
5 000 – 10 000	9 437	3 162	6 230	93 993
Landkreise	84 668	59 499	23 138	3 669 934
200 000 und mehr	6 989	4 696	2 275	573 907
100 000 – 200 000	60 872	43 086	15 804	2 405 803
unter 100 000	16 806	11 717	5 059	690 224
Bezirksverband Pfalz	1 094	1 094	-	67 625
Rheinland-Pfalz	2 512 057	303 500	2 143 733	11 570 308

EUR je Einwohner/-in

Kreisfreie Städte	193,72	111,07	35,17	2 705,47
100 000 und mehr	226,67	124,92	44,69	2 813,94
50 000 – 100 000	159,53	79,64	17,27	2 498,97
20 000 – 50 000	140,66	107,01	28,44	2 631,30
Kreisangehörige Gemeinden,				
Verbandsgemeinden, Landkreise	778,41	63,26	709,82	2 934,11
verbandsfreie Gemeinden	730,82	56,96	664,76	1 897,67
50 000 – 100 000	438,23	50,99	383,05	1 721,22
20 000 – 50 000	1 058,56	67,17	975,47	2 413,22
10 000 – 20 000	564,98	53,02	506,49	1 572,26
5 000 – 10 000	410,29	26,69	382,01	1 376,93
Verbandsgemeinden und deren				
Ortsgemeinden	754,58	39,84	711,20	1 648,88
20 000 – 50 000	734,78	34,52	697,18	1 613,02
10 000 – 20 000	766,04	43,21	718,89	1 665,75
5 000 – 10 000	754,15	37,33	714,32	1 679,66
Ortsgemeinden	706,66	22,00	682,01	1 159,42
10 000 – 20 000	909,54	36,01	865,75	1 409,62
5 000 – 10 000	777,69	40,20	732,96	1 308,79
3 000 – 5 000	784,13	20,21	760,47	1 224,86
1 000 – 3 000	657,62	17,03	638,67	1 088,04
unter 1 000	651,05	12,64	637,32	1 067,82
Verbandsgemeinden	47,93	17,83	29,18	489,46
20 000 – 50 000	40,28	13,06	26,93	453,18
10 000 – 20 000	51,48	20,51	29,62	503,35
5 000 – 10 000	54,87	18,39	36,22	546,52
Landkreise	28,52	20,04	7,79	1 236,08
200 000 und mehr	16,89	11,35	5,50	1 386,89
100 000 – 200 000	30,23	21,40	7,85	1 194,94
unter 100 000	31,02	21,62	9,34	1 273,78
Bezirksverband Pfalz	0,79	0,79	-	48,66
Rheinland-Pfalz	627,90	75,86	535,84	2 892,05

Gebietskörperschaftsgruppe Gemeindegrößenklasse / Verbandsgemeindegrößenklasse nach der Zahl der Einwohner	Ausgaben des Vermögenshaushalts			
	Gewährung von Darlehen	Vermögens- erwerb	Bau- maßnahmen	Tilgung von Krediten, Rückzahlung innerer Darlehen

1 000 EUR				
Kreisfreie Städte	7 718	70 443	122 964	139 576
100 000 und mehr	28	46 440	59 098	77 169
50 000 – 100 000	-	17 162	33 609	35 622
20 000 – 50 000	7 689	6 841	30 257	26 785
Kreisangehörige Gemeinden, Verbandsgemeinden, Landkreise	16 246	198 274	644 179	347 053
verbandsfreie Gemeinden	3 429	39 139	97 552	40 809
50 000 – 100 000	-	1 132	4 202	3 315
20 000 – 50 000	2 185	24 906	45 646	13 993
10 000 – 20 000	1 244	12 464	46 011	21 840
5 000 – 10 000	-	637	1 694	1 661
Verbandsgemeinden und deren Ortsgemeinden	4 128	128 295	432 905	206 850
20 000 – 50 000	494	47 624	160 377	78 811
10 000 – 20 000	3 588	70 169	243 020	114 556
5 000 – 10 000	46	10 502	29 508	13 483
Ortsgemeinden	1 708	83 984	349 594	121 702
10 000 – 20 000	-	1 429	8 966	9 187
5 000 – 10 000	18	25 643	84 819	34 107
3 000 – 5 000	1 180	16 333	45 514	10 717
1 000 – 3 000	131	25 071	119 461	41 773
unter 1 000	378	15 509	90 834	25 918
Verbandsgemeinden	2 420	44 311	83 311	85 148
20 000 – 50 000	453	11 942	32 731	24 253
10 000 – 20 000	1 966	26 767	44 163	55 359
5 000 – 10 000	1	5 602	6 417	5 536
Landkreise	8 690	30 841	113 722	99 394
200 000 und mehr	26	3 460	13 800	6 553
100 000 – 200 000	8 483	20 133	76 426	65 265
unter 100 000	180	7 248	23 496	27 577
Bezirksverband Pfalz	13	1 852	2 850	4 410
Rheinland-Pfalz	23 977	270 570	769 994	491 039

EUR je Einwohner/-in				
Kreisfreie Städte	7,48	68,28	119,18	135,29
100 000 und mehr	0,05	79,25	100,86	131,70
50 000 – 100 000	-	74,47	145,84	154,57
20 000 – 50 000	35,71	31,77	140,53	124,41
Kreisangehörige Gemeinden, Verbandsgemeinden, Landkreise	5,47	66,78	216,97	116,89
verbandsfreie Gemeinden	5,84	66,72	166,30	69,57
50 000 – 100 000	-	17,72	65,75	51,88
20 000 – 50 000	9,85	112,27	205,77	63,08
10 000 – 20 000	4,53	45,44	167,74	79,62
5 000 – 10 000	-	23,98	63,78	62,51
Verbandsgemeinden und deren Ortsgemeinden	1,73	53,85	181,71	86,82
20 000 – 50 000	0,61	58,96	198,55	97,57
10 000 – 20 000	2,56	50,02	173,25	81,67
5 000 – 10 000	0,27	61,06	171,57	78,40
Ortsgemeinden	0,72	35,25	146,74	51,08
10 000 – 20 000	-	22,91	143,78	147,32
5 000 – 10 000	0,03	47,10	155,79	62,65
3 000 – 5 000	3,71	51,43	143,32	33,75
1 000 – 3 000	0,17	31,99	152,45	53,31
unter 1 000	0,56	23,00	134,68	38,43
Verbandsgemeinden	1,02	18,60	34,97	35,74
20 000 – 50 000	0,56	14,79	40,52	30,03
10 000 – 20 000	1,40	19,08	31,48	39,47
5 000 – 10 000	0,01	32,57	37,31	32,19
Landkreise	2,93	10,39	38,30	33,48
200 000 und mehr	0,06	8,36	33,35	15,83
100 000 – 200 000	4,21	10,00	37,96	32,42
unter 100 000	0,33	13,38	43,36	50,89
Bezirksverband Pfalz	0,01	1,33	2,05	3,17
Rheinland-Pfalz	5,99	67,63	192,46	122,74

Gebietskörperschaftsgruppe Gemeindegrößenklasse / Verbandsgemeindegrößenklasse nach der Zahl der Einwohner	Ausgaben des Vermögenshaushalts			Bruttoausgaben des Verwaltungs- und Vermögens- haushalts	Abzüglich haushalts- technische Ver- rechnungen	Bereinigte Brutto- ausgaben
	Zuweisungen und Zuschüsse für Investitionen	sonstige Ausgaben des Vermögens- haushalts	Brutto- ausgaben des Vermögens- haushalts			
1 000 EUR						
Kreisfreie Städte	7 534	18 167	366 402	3 157 684	86 405	3 071 279
100 000 und mehr	5 343	9 107	197 184	1 846 052	59 066	1 786 986
50 000 – 100 000	652	2 049	89 094	664 982	573	664 409
20 000 – 50 000	1 539	7 011	80 123	646 649	26 766	619 883
Kreisangehörige Gemeinden,						
Verbandsgemeinden, Landkreise	47 639	44 179	1 297 571	10 008 972	121 923	9 887 049
verbandsfreie Gemeinden	4 975	7 111	193 015	1 306 178	23 514	1 282 664
50 000 – 100 000	928	-	9 578	119 571	-	119 571
20 000 – 50 000	1 724	1 077	89 530	624 853	10 710	614 143
10 000 – 20 000	2 298	5 340	89 196	520 468	11 940	508 528
5 000 – 10 000	25	694	4 711	41 287	864	40 423
Verbandsgemeinden und deren						
Ortsgemeinden	16 244	28 552	816 973	4 745 276	38 082	4 707 194
20 000 – 50 000	7 367	11 007	305 681	1 608 567	13 829	1 594 738
10 000 – 20 000	8 200	16 901	456 434	2 792 976	22 532	2 770 445
5 000 – 10 000	676	643	54 858	343 733	1 722	342 011
Ortsgemeinden	11 970	20 726	589 684	3 351 892	29 188	3 322 704
10 000 – 20 000	173	897	20 652	108 557	2 440	106 118
5 000 – 10 000	2 889	7 091	154 567	867 122	13 314	853 807
3 000 – 5 000	3 536	1 917	79 197	468 173	3 065	465 107
1 000 – 3 000	2 183	5 930	194 549	1 047 153	7 320	1 039 834
unter 1 000	3 189	4 892	140 719	860 888	3 050	857 838
Verbandsgemeinden	4 274	7 825	227 289	1 393 384	8 894	1 384 490
20 000 – 50 000	1 558	1 191	72 129	438 179	2 190	435 989
10 000 – 20 000	2 657	6 571	137 482	843 533	6 290	837 243
5 000 – 10 000	59	64	17 678	111 672	414	111 258
Landkreise	26 420	8 517	287 584	3 957 518	60 327	3 897 191
200 000 und mehr	2 253	1 789	27 881	601 788	-	601 788
100 000 – 200 000	18 157	5 336	193 800	2 599 602	55 886	2 543 716
unter 100 000	6 011	1 391	65 903	756 127	4 441	751 687
Bezirksverband Pfalz	-	295	9 420	77 045	90	76 955
Rheinland-Pfalz	55 173	62 640	1 673 393	13 243 701	208 418	13 035 283
EUR je Einwohner/-in						
Kreisfreie Städte	7,30	17,61	355,14	3 060,61	83,75	2 976,86
100 000 und mehr	9,12	15,54	336,51	3 150,45	100,80	3 049,65
50 000 – 100 000	2,83	8,89	386,61	2 885,58	2,49	2 883,10
20 000 – 50 000	7,15	32,56	372,14	3 003,44	124,32	2 879,12
Kreisangehörige Gemeinden,						
Verbandsgemeinden, Landkreise	16,05	14,88	437,04	3 371,15	41,07	3 330,09
verbandsfreie Gemeinden	8,48	12,12	329,04	2 226,71	40,08	2 186,62
50 000 – 100 000	14,52	-	149,88	1 871,10	-	1 871,10
20 000 – 50 000	7,77	4,85	403,60	2 816,82	48,28	2 768,54
10 000 – 20 000	8,38	19,47	325,18	1 897,44	43,53	1 853,91
5 000 – 10 000	0,95	26,13	177,36	1 554,29	32,53	1 521,77
Verbandsgemeinden und deren						
Ortsgemeinden	6,82	11,98	342,92	1 991,80	15,98	1 975,81
20 000 – 50 000	9,12	13,63	378,44	1 991,46	17,12	1 974,34
10 000 – 20 000	5,85	12,05	325,40	1 991,15	16,06	1 975,09
5 000 – 10 000	3,93	3,74	318,97	1 998,63	10,01	1 988,62
Ortsgemeinden	5,02	8,70	247,52	1 406,93	12,25	1 394,68
10 000 – 20 000	2,77	14,39	331,17	1 740,78	39,12	1 701,66
5 000 – 10 000	5,31	13,02	283,90	1 592,69	24,46	1 568,24
3 000 – 5 000	11,14	6,04	249,38	1 474,24	9,65	1 464,59
1 000 – 3 000	2,79	7,57	248,27	1 336,31	9,34	1 326,97
unter 1 000	4,73	7,25	208,65	1 276,47	4,52	1 271,95
Verbandsgemeinden	1,79	3,28	95,40	584,86	3,73	581,13
20 000 – 50 000	1,93	1,47	89,30	542,48	2,71	539,77
10 000 – 20 000	1,89	4,68	98,01	601,37	4,48	596,88
5 000 – 10 000	0,34	0,37	102,79	649,31	2,41	646,91
Landkreise	8,90	2,87	96,86	1 332,94	20,32	1 312,62
200 000 und mehr	5,44	4,32	67,38	1 454,26	-	1 454,26
100 000 – 200 000	9,02	2,65	96,26	1 291,20	27,76	1 263,44
unter 100 000	11,09	2,57	121,62	1 395,40	8,20	1 387,20
Bezirksverband Pfalz	-	0,21	6,78	55,44	0,06	55,37
Rheinland-Pfalz	13,79	15,66	418,27	3 310,33	52,09	3 258,23

Gebietskörperschaftsgruppe Gemeindegrößenklasse / Verbandsgemeindegrößenklasse nach der Zahl der Einwohner	Abzüglich Zahlungen				
	von Gemeinden und Gemeindeverbände			von anderen Ebenen des öffentlichen Bereichs	Netto- ausgaben
	insgesamt	Verwaltungs- haushalt	Vermögens- haushalt		

1 000 EUR					
Kreisfreie Städte	41 061	40 842	219	995 965	2 034 253
100 000 und mehr	33 266	33 266	-	531 360	1 222 360
50 000 – 100 000	2 870	2 651	219	252 340	409 199
20 000 – 50 000	4 925	4 925	-	212 264	402 694
Kreisangehörige Gemeinden, Verbandsgemeinden, Landkreise	2 771 627	2 725 908	45 719	2 879 041	4 236 381
verbandsfreie Gemeinden	133 095	129 688	3 407	149 414	1 000 155
50 000 – 100 000	22 301	22 159	143	25 078	72 191
20 000 – 50 000	54 946	54 035	911	66 123	493 074
10 000 – 20 000	51 229	49 036	2 193	53 804	403 495
5 000 – 10 000	4 619	4 459	160	4 409	31 395
Verbandsgemeinden und deren Ortsgemeinden	1 196 391	1 162 862	33 529	689 384	2 821 419
20 000 – 50 000	397 186	378 503	18 683	229 550	968 002
10 000 – 20 000	712 203	699 645	12 558	394 592	1 663 650
5 000 – 10 000	87 002	84 715	2 288	65 242	189 767
Ortsgemeinden	267 400	246 963	20 437	460 217	2 595 087
10 000 – 20 000	5 189	4 880	309	11 546	89 383
5 000 – 10 000	69 449	63 819	5 630	88 798	695 560
3 000 – 5 000	39 915	36 994	2 922	45 771	379 421
1 000 – 3 000	92 094	84 218	7 876	142 940	804 800
unter 1 000	60 752	57 053	3 699	171 162	625 924
Verbandsgemeinden	928 991	915 899	13 092	229 167	226 331
20 000 – 50 000	299 303	291 753	7 550	73 228	63 458
10 000 – 20 000	558 259	553 950	4 309	134 343	144 640
5 000 – 10 000	71 429	70 196	1 233	21 596	18 233
Landkreise	1 442 142	1 433 359	8 783	2 040 243	414 807
200 000 und mehr	270 738	270 240	498	313 745	17 305
100 000 – 200 000	927 972	920 174	7 798	1 325 578	290 167
unter 100 000	243 432	242 945	487	400 919	107 335
Bezirksverband Pfalz	21 930	21 929	1	29 965	25 060
Rheinland-Pfalz	2 834 618	2 788 679	45 939	3 904 971	6 295 694

EUR je Einwohner/-in					
Kreisfreie Städte	39,80	39,59	0,21	965,35	1 971,71
100 000 und mehr	56,77	56,77	-	906,81	2 086,06
50 000 – 100 000	12,45	11,50	0,95	1 094,99	1 775,65
20 000 – 50 000	22,87	22,87	-	985,89	1 870,36
Kreisangehörige Gemeinden, Verbandsgemeinden, Landkreise	933,52	918,12	15,40	969,70	1 426,87
verbandsfreie Gemeinden	226,89	221,08	5,81	254,71	1 705,02
50 000 – 100 000	348,98	346,75	2,24	392,43	1 129,68
20 000 – 50 000	247,69	243,59	4,11	298,08	2 222,77
10 000 – 20 000	186,76	178,77	7,99	196,15	1 471,00
5 000 – 10 000	173,87	167,85	6,02	166,00	1 181,89
Verbandsgemeinden und deren Ortsgemeinden	502,18	488,10	14,07	289,36	1 184,27
20 000 – 50 000	491,73	468,60	23,13	284,19	1 198,42
10 000 – 20 000	507,74	498,79	8,95	281,31	1 186,04
5 000 – 10 000	505,88	492,57	13,30	379,35	1 103,40
Ortsgemeinden	112,24	103,66	8,58	193,17	1 089,27
10 000 – 20 000	83,21	78,25	4,96	185,14	1 433,31
5 000 – 10 000	127,56	117,22	10,34	163,10	1 277,58
3 000 – 5 000	125,69	116,49	9,20	144,13	1 194,77
1 000 – 3 000	117,52	107,47	10,05	182,41	1 027,03
unter 1 000	90,08	84,60	5,48	253,79	928,08
Verbandsgemeinden	389,94	384,44	5,50	96,19	95,00
20 000 – 50 000	370,55	361,20	9,35	90,66	78,56
10 000 – 20 000	397,99	394,92	3,07	95,78	103,12
5 000 – 10 000	415,32	408,15	7,17	125,57	106,02
Landkreise	485,73	482,77	2,96	687,18	139,71
200 000 und mehr	654,26	653,05	1,20	758,19	41,82
100 000 – 200 000	460,92	457,04	3,87	658,40	144,12
unter 100 000	449,24	448,34	0,90	739,88	198,08
Bezirksverband Pfalz	15,78	15,78	0,00	21,56	18,03
Rheinland-Pfalz	708,53	697,04	11,48	976,07	1 573,64

Gebietskörperschaftsgruppe Gemeindegrößenklasse / Verbandsgemeindegrößenklasse nach der Zahl der Einwohner	Einnahmen des Verwaltungshaushalts							
	Steuern, allgemeine Zuweisungen							
	zusammen	Steuern und steuer- ähnliche Einnahmen	allgemeine Zulagen und Umlagen					
zusammen			Schlüssel- zuweisungen	Bedarfs- zuweisungen	sonstige allgemeine Zuweisungen	Ausgleichs- leistungen	allgemeine Umlagen	
1 000 EUR								
Kreisfreie Städte	1 629 099	1 227 465	401 634	264 159	-	97 982	39 493	-
100 000 und mehr	939 268	753 433	185 835	108 667	-	54 448	22 720	-
50 000 – 100 000	359 608	237 277	122 331	88 715	-	24 356	9 259	-
20 000 – 50 000	330 223	236 755	93 468	66 777	-	19 177	7 514	-
Kreisangehörige Gemeinden,								
Verbandsgemeinden, Landkreise	5 667 472	2 480 032	3 187 439	967 508	-	85 899	113 602	2 020 431
verbandsfreie Gemeinden	825 145	733 394	91 751	53 678	-	14 257	22 435	1 380
50 000 – 100 000	64 721	53 205	11 516	7 812	-	1 542	2 161	-
20 000 – 50 000	406 549	368 400	38 149	18 782	-	9 634	8 390	1 344
10 000 – 20 000	327 804	289 476	38 328	24 607	-	2 909	10 775	36
5 000 – 10 000	26 071	22 314	3 758	2 477	-	172	1 109	-
Verbandsgemeinden und deren								
Ortsgemeinden	2 997 559	1 742 449	1 255 110	409 049	-	29 749	91 167	725 145
20 000 – 50 000	1 011 003	605 576	405 427	134 857	-	7 135	31 782	231 653
10 000 – 20 000	1 776 526	1 032 800	743 727	231 788	-	18 538	53 669	439 731
5 000 – 10 000	210 030	104 073	105 956	42 404	-	4 076	5 716	53 761
Ortsgemeinden	2 088 386	1 729 363	359 023	242 553	-	22 741	91 167	2 562
10 000 – 20 000	77 468	69 207	8 261	5 239	-	377	2 426	220
5 000 – 10 000	526 183	466 044	60 139	30 457	-	7 553	21 139	989
3 000 – 5 000	289 114	255 550	33 564	16 481	-	3 589	13 024	470
1 000 – 3 000	655 978	543 260	112 718	75 345	-	6 285	30 589	498
unter 1 000	539 643	395 302	144 340	115 031	-	4 937	23 988	385
Verbandsgemeinden	909 173	13 086	896 087	166 496	-	7 007	-	722 583
20 000 – 50 000	289 258	4 500	284 759	52 661	-	1 523	-	230 574
10 000 – 20 000	549 035	7 878	541 157	98 916	-	3 894	-	438 347
5 000 – 10 000	70 879	709	70 171	14 920	-	1 590	-	53 661
Landkreise	1 844 768	4 189	1 840 579	504 781	-	41 892	-	1 293 906
200 000 und mehr	303 020	243	302 777	45 617	-	5 228	-	251 932
100 000 – 200 000	1 210 689	2 415	1 208 274	355 763	-	26 091	-	826 421
unter 100 000	331 059	1 531	329 528	103 401	-	10 573	-	215 554
Bezirksverband Pfalz	37 017	-	37 017	-	-	19 840	-	17 176
Rheinland-Pfalz	7 333 587	3 707 497	3 626 090	1 231 668	-	203 721	153 095	2 037 607
EUR je Einwohner/-in								
Kreisfreie Städte	1 579,02	1 189,73	389,29	256,04	-	94,97	38,28	-
100 000 und mehr	1 602,94	1 285,80	317,14	185,45	-	92,92	38,77	-
50 000 – 100 000	1 560,46	1 029,62	530,83	384,97	-	105,69	40,18	-
20 000 – 50 000	1 533,76	1 099,63	434,12	310,15	-	89,07	34,90	-
Kreisangehörige Gemeinden,								
Verbandsgemeinden, Landkreise	1 908,88	835,31	1 073,57	325,87	-	28,93	38,26	680,51
verbandsfreie Gemeinden	1 406,67	1 250,25	156,41	91,51	-	24,31	38,25	2,35
50 000 – 100 000	1 012,78	832,57	180,21	122,25	-	24,13	33,82	-
20 000 – 50 000	1 832,71	1 660,74	171,98	84,67	-	43,43	37,82	6,06
10 000 – 20 000	1 195,06	1 055,33	139,73	89,71	-	10,61	39,28	0,13
5 000 – 10 000	981,50	840,03	141,46	93,26	-	6,46	41,74	-
Verbandsgemeinden und deren								
Ortsgemeinden	1 258,20	731,38	526,82	171,70	-	12,49	38,27	304,37
20 000 – 50 000	1 251,65	749,72	501,93	166,96	-	8,83	39,35	286,79
10 000 – 20 000	1 266,51	736,30	530,21	165,25	-	13,22	38,26	313,49
5 000 – 10 000	1 221,22	605,13	616,08	246,56	-	23,70	33,24	312,59
Ortsgemeinden	876,59	725,89	150,70	101,81	-	9,55	38,27	1,08
10 000 – 20 000	1 242,25	1 109,77	132,48	84,00	-	6,04	38,90	3,53
5 000 – 10 000	966,47	856,01	110,46	55,94	-	13,87	38,83	1,82
3 000 – 5 000	910,40	804,71	105,69	51,90	-	11,30	41,01	1,48
1 000 – 3 000	837,12	693,27	143,84	96,15	-	8,02	39,04	0,64
unter 1 000	800,15	586,13	214,02	170,56	-	7,32	35,57	0,57
Verbandsgemeinden	381,62	5,49	376,13	69,89	-	2,94	-	303,30
20 000 – 50 000	358,11	5,57	352,54	65,20	-	1,89	-	285,46
10 000 – 20 000	391,41	5,62	385,80	70,52	-	2,78	-	312,50
5 000 – 10 000	412,13	4,12	408,01	86,75	-	9,24	-	312,01
Landkreise	621,34	1,41	619,93	170,02	-	14,11	-	435,80
200 000 und mehr	732,27	0,59	731,68	110,24	-	12,63	-	608,81
100 000 – 200 000	601,34	1,20	600,14	176,70	-	12,96	-	410,48
unter 100 000	610,95	2,82	608,13	190,82	-	19,51	-	397,79
Bezirksverband Pfalz	26,64	-	26,64	-	-	14,28	-	12,36
Rheinland-Pfalz	1 833,06	926,71	906,36	307,86	-	50,92	38,27	509,31

Gebietskörperschaftsgruppe Gemeindegrößenklasse / Verbandsgemeindegrößenklasse nach der Zahl der Einwohner	Einnahmen des Verwaltungshaushalts					
	Einnahmen aus Verwaltung und Betrieb					
	zusammen	Gebühren, zweck- gebundene Abgaben	übrige Verwaltungs- und Betriebs- einnahmen	Erstattungen von Ausgaben des Verwaltungs- haushalts	aufgaben- bezogene Leistungs- beteiligungen	Zuweisungen und Zuschüsse für laufende Zwecke
1 000 EUR						
Kreisfreie Städte	888 024	120 809	41 758	448 182	81 070	196 206
100 000 und mehr	528 832	70 061	25 019	276 949	46 070	110 733
50 000 – 100 000	176 209	25 485	11 922	73 605	20 702	44 496
20 000 – 50 000	182 982	25 263	4 818	97 627	14 297	40 977
Kreisangehörige Gemeinden,						
Verbandsgemeinden, Landkreise	2 955 405	279 596	201 976	1 281 971	150 582	1 041 281
verbandsfreie Gemeinden	279 992	47 909	24 993	117 446	242	89 403
50 000 – 100 000	40 294	3 772	1 913	17 393	182	17 034
20 000 – 50 000	123 566	23 405	9 634	59 533	28	30 965
10 000 – 20 000	107 775	19 269	12 641	37 461	20	38 383
5 000 – 10 000	8 358	1 463	805	3 058	12	3 020
Verbandsgemeinden und deren						
Ortsgemeinden	892 534	137 163	169 571	260 315	665	324 820
20 000 – 50 000	290 430	44 352	49 914	90 712	322	105 130
10 000 – 20 000	527 494	79 182	101 033	149 925	288	197 065
5 000 – 10 000	74 610	13 629	18 624	19 677	55	22 625
Ortsgemeinden	557 037	82 710	157 049	79 542	361	237 374
10 000 – 20 000	12 981	1 981	2 969	3 497	33	4 502
5 000 – 10 000	136 295	21 804	22 349	28 965	45	63 134
3 000 – 5 000	66 871	9 442	14 001	7 629	61	35 738
1 000 – 3 000	172 968	28 178	42 024	22 081	170	80 515
unter 1 000	167 921	21 306	75 706	17 370	53	53 486
Verbandsgemeinden	335 497	54 453	12 522	180 773	304	87 445
20 000 – 50 000	106 477	16 933	3 977	61 937	132	23 498
10 000 – 20 000	200 751	33 301	7 445	104 584	127	55 293
5 000 – 10 000	28 269	4 219	1 100	14 252	45	8 654
Landkreise	1 782 879	94 523	7 412	904 210	149 675	627 059
200 000 und mehr	292 661	10 130	555	156 152	45 894	79 931
100 000 – 200 000	1 153 731	64 034	4 382	599 975	68 826	416 514
unter 100 000	336 487	20 360	2 475	148 084	34 955	130 614
Bezirksverband Pfalz	24 471	8 746	512	1 767	3	13 443
Rheinland-Pfalz	3 867 900	409 151	244 247	1 731 919	231 654	1 250 930
EUR je Einwohner/-in						
Kreisfreie Städte	860,72	117,10	40,47	434,40	78,58	190,17
100 000 und mehr	902,50	119,57	42,70	472,64	78,62	188,97
50 000 – 100 000	764,63	110,59	51,73	319,40	89,83	193,08
20 000 – 50 000	849,88	117,34	22,38	453,44	66,40	190,32
Kreisangehörige Gemeinden,						
Verbandsgemeinden, Landkreise	995,42	94,17	68,03	431,78	50,72	350,72
verbandsfreie Gemeinden	477,32	81,67	42,61	200,22	0,41	152,41
50 000 – 100 000	630,54	59,02	29,93	272,18	2,85	266,56
20 000 – 50 000	557,03	105,51	43,43	268,37	0,13	139,59
10 000 – 20 000	392,91	70,25	46,09	136,57	0,07	139,93
5 000 – 10 000	314,64	55,09	30,30	115,11	0,44	113,71
Verbandsgemeinden und deren						
Ortsgemeinden	374,63	57,57	71,18	109,27	0,28	136,34
20 000 – 50 000	359,56	54,91	61,79	112,31	0,40	130,15
10 000 – 20 000	376,06	56,45	72,03	106,88	0,21	140,49
5 000 – 10 000	433,82	79,25	108,29	114,41	0,32	131,55
Ortsgemeinden	233,81	34,72	65,92	33,39	0,15	99,64
10 000 – 20 000	208,17	31,77	47,61	56,07	0,52	72,19
5 000 – 10 000	250,34	40,05	41,05	53,20	0,08	115,96
3 000 – 5 000	210,57	29,73	44,09	24,02	0,19	112,54
1 000 – 3 000	220,73	35,96	53,63	28,18	0,22	102,75
unter 1 000	248,98	31,59	112,25	25,76	0,08	79,31
Verbandsgemeinden	140,82	22,86	5,26	75,88	0,13	36,70
20 000 – 50 000	131,82	20,96	4,92	76,68	0,16	29,09
10 000 – 20 000	143,12	23,74	5,31	74,56	0,09	39,42
5 000 – 10 000	164,37	24,53	6,39	82,87	0,26	50,32
Landkreise	600,50	31,84	2,50	304,55	50,41	211,20
200 000 und mehr	707,24	24,48	1,34	377,35	110,91	193,16
100 000 – 200 000	573,05	31,80	2,18	298,00	34,19	206,88
unter 100 000	620,97	37,57	4,57	273,28	64,51	241,04
Bezirksverband Pfalz	17,61	6,29	0,37	1,27	0,00	9,67
Rheinland-Pfalz	966,80	102,27	61,05	432,90	57,90	312,68

Gebietskörperschaftsgruppe Gemeindegrößenklasse / Verbandsgemeindegrößenklasse nach der Zahl der Einwohner	Einnahmen des Verwaltungshaushalts			
	zusammen	sonstige Finanzeinnahmen		Brutto- einnahmen des Verwaltungs- haushalts
		darunter		
		Gewinnanteile, Konzessionsabgaben	Ersatz von sozialen Leistungen	

1 000 EUR

Kreisfreie Städte	215 023	85 886	53 347	2 732 146
100 000 und mehr	135 471	54 282	27 387	1 603 572
50 000 – 100 000	35 891	13 204	9 355	571 708
20 000 – 50 000	43 661	18 400	16 604	556 866
Kreisangehörige Gemeinden,				
Verbandsgemeinden, Landkreise	351 248	138 978	123 070	8 974 125
verbandsfreie Gemeinden	65 654	34 281	3 287	1 170 791
50 000 – 100 000	6 848	4 810	865	111 862
20 000 – 50 000	31 888	14 386	1 585	562 003
10 000 – 20 000	24 404	13 135	768	459 983
5 000 – 10 000	2 514	1 949	69	36 943
Verbandsgemeinden und deren				
Ortsgemeinden	146 263	87 584	7 402	4 036 355
20 000 – 50 000	49 847	28 123	1 688	1 351 279
10 000 – 20 000	86 378	53 637	4 963	2 390 399
5 000 – 10 000	10 038	5 824	751	294 677
Ortsgemeinden	113 158	86 401	111	2 758 580
10 000 – 20 000	3 754	2 482	-	94 204
5 000 – 10 000	28 725	22 218	107	691 204
3 000 – 5 000	16 643	12 469	0	372 628
1 000 – 3 000	34 515	27 138	3	863 461
unter 1 000	29 520	22 094	1	737 084
Verbandsgemeinden	33 105	1 183	7 291	1 277 775
20 000 – 50 000	10 585	202	1 688	406 320
10 000 – 20 000	20 135	924	4 853	769 921
5 000 – 10 000	2 385	57	750	101 534
Landkreise	139 331	17 113	112 381	3 766 978
200 000 und mehr	19 811	431	17 220	615 492
100 000 – 200 000	90 682	12 928	71 347	2 455 102
unter 100 000	28 838	3 754	23 815	696 384
Bezirksverband Pfalz	8 994	8 803	-	70 482
Rheinland-Pfalz	575 266	233 668	176 417	11 776 753

EUR je Einwohner/-in

Kreisfreie Städte	208,41	83,25	51,71	2 648,15
100 000 und mehr	231,19	92,64	46,74	2 736,63
50 000 – 100 000	155,74	57,30	40,60	2 480,84
20 000 – 50 000	202,79	85,46	77,12	2 586,43
Kreisangehörige Gemeinden,				
Verbandsgemeinden, Landkreise	118,31	46,81	41,45	3 022,60
verbandsfreie Gemeinden	111,92	58,44	5,60	1 995,91
50 000 – 100 000	107,16	75,27	13,54	1 750,48
20 000 – 50 000	143,75	64,85	7,14	2 533,50
10 000 – 20 000	88,97	47,89	2,80	1 676,93
5 000 – 10 000	94,64	73,37	2,60	1 390,78
Verbandsgemeinden und deren				
Ortsgemeinden	61,39	36,76	3,11	1 694,23
20 000 – 50 000	61,71	34,82	2,09	1 672,93
10 000 – 20 000	61,58	38,24	3,54	1 704,15
5 000 – 10 000	58,37	33,86	4,36	1 713,40
Ortsgemeinden	47,50	36,27	0,05	1 157,89
10 000 – 20 000	60,20	39,81	-	1 510,62
5 000 – 10 000	52,76	40,81	0,20	1 269,58
3 000 – 5 000	52,41	39,26	0,00	1 173,38
1 000 – 3 000	44,05	34,63	0,00	1 101,89
unter 1 000	43,77	32,76	0,00	1 092,90
Verbandsgemeinden	13,90	0,50	3,06	536,34
20 000 – 50 000	13,10	0,25	2,09	503,04
10 000 – 20 000	14,35	0,66	3,46	548,89
5 000 – 10 000	13,87	0,33	4,36	590,37
Landkreise	46,93	5,76	37,85	1 268,77
200 000 und mehr	47,87	1,04	41,61	1 487,38
100 000 – 200 000	45,04	6,42	35,44	1 219,43
unter 100 000	53,22	6,93	43,95	1 285,14
Bezirksverband Pfalz	6,47	6,33	-	50,71
Rheinland-Pfalz	143,79	58,41	44,10	2 943,66

Gebietskörperschaftsgruppe Gemeindegrößenklasse / Verbandsgemeindegrößenklasse nach der Zahl der Einwohner	Einnahmen des Vermögenshaushalts				
	Rückflüsse von Darlehen	Einnahmen aus der Veräußerung von Beteiligungen	Einnahmen aus der Veräußerung von Sachvermögen	Beiträge und ähnliche Entgelte	Zuweisungen und Zuschüsse für Investitionen
1 000 EUR					
Kreisfreie Städte	8 063	5 659	39 033	21 283	57 638
100 000 und mehr	5 215	5 613	20 890	5 225	33 296
50 000 – 100 000	249	-	10 555	7 783	10 820
20 000 – 50 000	2 599	46	7 588	8 275	13 523
Kreisangehörige Gemeinden, Verbandsgemeinden, Landkreise	14 366	4 420	145 232	106 216	272 610
verbandsfreie Gemeinden	4 240	3	34 106	17 525	26 188
50 000 – 100 000	45	-	125	578	2 219
20 000 – 50 000	2 427	3	8 675	8 554	9 315
10 000 – 20 000	1 720	-	23 197	7 577	14 116
5 000 – 10 000	49	-	2 110	815	538
Verbandsgemeinden und deren Ortsgemeinden	5 751	3 295	108 865	88 446	180 718
20 000 – 50 000	1 891	21	46 644	33 413	73 264
10 000 – 20 000	3 784	3 257	56 986	48 596	93 981
5 000 – 10 000	76	17	5 235	6 437	13 472
Ortsgemeinden	2 460	2 462	105 953	86 787	131 462
10 000 – 20 000	25	177	3 504	4 994	3 253
5 000 – 10 000	288	444	29 139	18 175	39 538
3 000 – 5 000	260	1	15 406	9 684	17 711
1 000 – 3 000	963	530	36 659	30 645	37 809
unter 1 000	923	1 309	21 246	23 288	33 151
Verbandsgemeinden	3 291	833	2 912	1 659	49 256
20 000 – 50 000	801	13	1 002	175	19 491
10 000 – 20 000	2 480	806	1 822	556	24 965
5 000 – 10 000	10	14	89	928	4 800
Landkreise	4 375	1 122	2 260	245	65 704
200 000 und mehr	30	-	57	-	5 856
100 000 – 200 000	4 346	1 121	1 389	246	44 667
unter 100 000	-	1	813	- 1	15 182
Bezirksverband Pfalz	19	-	46	2	849
Rheinland-Pfalz	22 448	10 078	184 311	127 501	331 097
EUR je Einwohner/-in					
Kreisfreie Städte	7,81	5,48	37,83	20,63	55,87
100 000 und mehr	8,90	9,58	35,65	8,92	56,82
50 000 – 100 000	1,08	-	45,80	33,77	46,95
20 000 – 50 000	12,07	0,21	35,24	38,44	62,81
Kreisangehörige Gemeinden, Verbandsgemeinden, Landkreise	4,84	1,49	48,92	35,77	91,82
verbandsfreie Gemeinden	7,23	0,01	58,14	29,87	44,64
50 000 – 100 000	0,70	-	1,95	9,05	34,73
20 000 – 50 000	10,94	0,01	39,11	38,56	41,99
10 000 – 20 000	6,27	-	84,57	27,62	51,46
5 000 – 10 000	1,85	-	79,42	30,67	20,24
Verbandsgemeinden und deren Ortsgemeinden	2,41	1,38	45,70	37,12	75,85
20 000 – 50 000	2,34	0,03	57,75	41,37	90,70
10 000 – 20 000	2,70	2,32	40,63	34,65	67,00
5 000 – 10 000	0,44	0,10	30,44	37,43	78,34
Ortsgemeinden	1,03	1,03	44,47	36,43	55,18
10 000 – 20 000	0,40	2,84	56,19	80,08	52,17
5 000 – 10 000	0,53	0,82	53,52	33,38	72,62
3 000 – 5 000	0,82	0,00	48,51	30,50	55,77
1 000 – 3 000	1,23	0,68	46,78	39,11	48,25
unter 1 000	1,37	1,94	31,50	34,53	49,15
Verbandsgemeinden	1,38	0,35	1,22	0,70	20,67
20 000 – 50 000	0,99	0,02	1,24	0,22	24,13
10 000 – 20 000	1,77	0,57	1,30	0,40	17,80
5 000 – 10 000	0,06	0,08	0,52	5,40	27,91
Landkreise	1,47	0,38	0,76	0,08	22,13
200 000 und mehr	0,07	-	0,14	-	14,15
100 000 – 200 000	2,16	0,56	0,69	0,12	22,19
unter 100 000	-	0,00	1,50	- 0,00	28,02
Bezirksverband Pfalz	0,01	-	0,03	0,00	0,61
Rheinland-Pfalz	5,61	2,52	46,07	31,87	82,76

Gebietskörperschaftsgruppe Gemeindegrößenklasse / Verbandsgemeindegrößenklasse nach der Zahl der Einwohner	Einnahmen des Vermögenshaushalts		Brutto- einnahmen des Verwaltungs- und Vermögens- haushalts	Abzüglich haushalts- technische Verrech- nungen
	Einnahmen aus Kredit und inneren Darlehen	Brutto- einnahmen des Vermögens- haushalts		

1 000 EUR

Kreisfreie Städte	325 261	456 937	3 189 083	86 405
100 000 und mehr	249 444	319 683	1 923 254	59 066
50 000 – 100 000	42 023	71 429	643 138	573
20 000 – 50 000	33 794	65 825	622 691	26 766
Kreisangehörige Gemeinden, Verbandsgemeinden, Landkreise	391 786	934 629	9 908 754	121 923
verbandsfreie Gemeinden	40 520	122 582	1 293 373	23 514
50 000 – 100 000	2 950	5 917	117 779	-
20 000 – 50 000	12 882	41 857	603 860	10 710
10 000 – 20 000	24 108	70 717	530 700	11 940
5 000 – 10 000	580	4 091	41 034	864
Verbandsgemeinden und deren Ortsgemeinden	225 144	612 218	4 648 573	38 082
20 000 – 50 000	83 421	238 654	1 589 933	13 829
10 000 – 20 000	128 265	334 869	2 725 268	22 532
5 000 – 10 000	13 458	38 695	333 372	1 722
Ortsgemeinden	143 516	472 639	3 231 219	29 188
10 000 – 20 000	11 796	23 749	117 953	2 440
5 000 – 10 000	41 889	129 473	820 677	13 314
3 000 – 5 000	13 866	56 928	429 557	3 065
1 000 – 3 000	47 156	153 761	1 017 222	7 320
unter 1 000	28 810	108 727	845 811	3 050
Verbandsgemeinden	81 627	139 579	1 417 354	8 894
20 000 – 50 000	21 909	43 390	449 710	2 190
10 000 – 20 000	54 041	84 670	854 591	6 290
5 000 – 10 000	5 677	11 519	113 052	414
Landkreise	126 123	199 829	3 966 808	60 327
200 000 und mehr	3 500	9 442	624 934	-
100 000 – 200 000	94 615	146 384	2 601 486	55 886
unter 100 000	28 008	44 004	740 388	4 441
Bezirksverband Pfalz	5 763	6 680	77 162	90
Rheinland-Pfalz	722 810	1 398 246	13 174 999	208 418

EUR je Einwohner/-in

Kreisfreie Städte	315,26	442,89	3 091,04	83,75
100 000 und mehr	425,70	545,57	3 282,20	100,80
50 000 – 100 000	182,35	309,96	2 790,79	2,49
20 000 – 50 000	156,96	305,73	2 892,16	124,32
Kreisangehörige Gemeinden, Verbandsgemeinden, Landkreise	131,96	314,80	3 337,40	41,07
verbandsfreie Gemeinden	69,08	208,97	2 204,88	40,08
50 000 – 100 000	46,16	92,59	1 843,06	-
20 000 – 50 000	58,07	188,69	2 722,19	48,28
10 000 – 20 000	87,89	257,81	1 934,74	43,53
5 000 – 10 000	21,83	154,01	1 544,78	32,53
Verbandsgemeinden und deren Ortsgemeinden	94,50	256,97	1 951,21	15,98
20 000 – 50 000	103,28	295,46	1 968,39	17,12
10 000 – 20 000	91,44	238,73	1 942,88	16,06
5 000 – 10 000	78,25	224,99	1 938,39	10,01
Ortsgemeinden	60,24	198,39	1 356,28	12,25
10 000 – 20 000	189,15	380,83	1 891,45	39,12
5 000 – 10 000	76,94	237,81	1 507,39	24,46
3 000 – 5 000	43,66	179,26	1 352,65	9,65
1 000 – 3 000	60,18	196,22	1 298,11	9,34
unter 1 000	42,72	161,21	1 254,12	4,52
Verbandsgemeinden	34,26	58,59	594,92	3,73
20 000 – 50 000	27,12	53,72	556,76	2,71
10 000 – 20 000	38,53	60,36	609,25	4,48
5 000 – 10 000	33,01	66,98	657,34	2,41
Landkreise	42,48	67,31	1 336,07	20,32
200 000 und mehr	8,46	22,82	1 510,20	-
100 000 – 200 000	46,99	72,71	1 292,13	27,76
unter 100 000	51,69	81,21	1 366,35	8,20
Bezirksverband Pfalz	4,15	4,81	55,52	0,06
Rheinland-Pfalz	180,67	349,50	3 293,15	52,09

Gebietskörperschaftsgruppe Gemeindegrößenklasse / Verbandsgemeindegrößenklasse nach der Zahl der Einwohner	Bereinigte Brutto- einnahmen	Netto- einnahmen	Saldo aus Ausgaben (T16) und Einnahmen (T17), Mehrausgaben (-) bzw. Mehreinnahmen (+)		
			insgesamt	des Verwaltungs- haushalts	des Vermögens- haushalts
1 000 EUR					
Kreisfreie Städte	3 102 678	2 065 652	31 399	-59 136	90 535
100 000 und mehr	1 864 188	1 299 562	77 202	-45 297	122 498
50 000 – 100 000	642 565	387 355	-21 844	-4 180	-17 665
20 000 – 50 000	595 925	378 735	-23 959	-9 660	-14 299
Kreisangehörige Gemeinden,					
Verbandsgemeinden, Landkreise	9 786 831	4 136 163	-100 218	262 725	-362 942
verbandsfreie Gemeinden	1 269 859	987 350	-12 805	57 628	-70 433
50 000 – 100 000	117 779	70 400	-1 792	1 869	-3 661
20 000 – 50 000	593 150	472 081	-20 993	26 680	-47 673
10 000 – 20 000	518 760	413 727	10 232	28 711	-18 478
5 000 – 10 000	40 170	31 142	- 253	368	- 620
Verbandsgemeinden und deren					
Ortsgemeinden	4 610 491	2 724 716	-96 703	108 052	-204 755
20 000 – 50 000	1 576 104	949 368	-18 634	48 393	-67 027
10 000 – 20 000	2 702 736	1 595 941	-67 708	53 857	-121 565
5 000 – 10 000	331 650	179 406	-10 361	5 802	-16 163
Ortsgemeinden	3 202 031	2 474 414	-120 673	-3 628	-117 045
10 000 – 20 000	115 513	98 778	9 396	6 298	3 097
5 000 – 10 000	807 362	649 115	-46 445	-21 350	-25 094
3 000 – 5 000	426 492	340 805	-38 616	-16 347	-22 268
1 000 – 3 000	1 009 903	774 869	-29 931	10 857	-40 788
unter 1 000	842 761	610 847	-15 077	16 915	-31 992
Verbandsgemeinden	1 408 460	250 302	23 970	111 680	-87 710
20 000 – 50 000	447 521	74 989	11 531	40 270	-28 739
10 000 – 20 000	848 301	155 699	11 058	63 870	-52 812
5 000 – 10 000	112 639	19 614	1 381	7 540	-6 160
Landkreise	3 906 481	424 097	9 290	97 044	-87 754
200 000 und mehr	624 934	40 451	23 146	41 585	-18 439
100 000 – 200 000	2 545 600	292 050	1 884	49 300	-47 416
unter 100 000	735 947	91 595	-15 740	6 160	-21 900
Bezirksverband Pfalz	77 072	25 178	117	2 857	-2 740
Rheinland-Pfalz	12 966 581	6 226 993	-68 702	206 445	-275 147
EUR je Einwohner/-in					
Kreisfreie Städte	3 007,29	2 002,15	30,43	-57,32	87,75
100 000 und mehr	3 181,40	2 217,82	131,75	-77,30	209,05
50 000 – 100 000	2 788,30	1 680,86	-94,79	-18,14	-76,65
20 000 – 50 000	2 767,84	1 759,08	-111,28	-44,87	-66,41
Kreisangehörige Gemeinden,					
Verbandsgemeinden, Landkreise	3 296,33	1 393,11	-33,75	88,49	-122,24
verbandsfreie Gemeinden	2 164,79	1 683,19	-21,83	98,24	-120,07
50 000 – 100 000	1 843,06	1 101,64	-28,03	29,25	-57,29
20 000 – 50 000	2 673,91	2 128,13	-94,64	120,27	-214,91
10 000 – 20 000	1 891,21	1 508,30	37,30	104,67	-67,37
5 000 – 10 000	1 512,26	1 172,38	-9,51	13,85	-23,36
Verbandsgemeinden und deren					
Ortsgemeinden	1 935,22	1 143,68	-40,59	45,35	-85,94
20 000 – 50 000	1 951,27	1 175,35	-23,07	59,91	-82,98
10 000 – 20 000	1 926,82	1 137,77	-48,27	38,40	-86,67
5 000 – 10 000	1 928,38	1 043,16	-60,24	33,74	-93,98
Ortsgemeinden	1 344,03	1 038,62	-50,65	-1,52	-49,13
10 000 – 20 000	1 852,33	1 583,98	150,67	101,00	49,67
5 000 – 10 000	1 482,93	1 192,27	-85,31	-39,22	-46,09
3 000 – 5 000	1 342,99	1 073,17	-121,60	-51,48	-70,12
1 000 – 3 000	1 288,77	988,84	-38,20	13,85	-52,05
unter 1 000	1 249,60	905,73	-22,36	25,08	-47,44
Verbandsgemeinden	591,19	105,06	10,06	46,88	-36,82
20 000 – 50 000	554,05	92,84	14,28	49,86	-35,58
10 000 – 20 000	604,77	111,00	7,88	45,53	-37,65
5 000 – 10 000	654,94	114,04	8,03	43,84	-35,81
Landkreise	1 315,75	142,84	3,13	32,69	-29,56
200 000 und mehr	1 510,20	97,75	55,93	100,49	-44,56
100 000 – 200 000	1 264,38	145,06	0,94	24,49	-23,55
unter 100 000	1 358,16	169,03	-29,05	11,37	-40,41
Bezirksverband Pfalz	55,46	18,12	0,08	2,06	-1,97
Rheinland-Pfalz	3 241,06	1 556,47	-17,17	51,60	-68,77

Verwaltungsbezirk	Gem.-Schl.-Nr.	Ausgaben des Verwaltungshaushalts							
		Personal- ausgaben	sächl. Verwaltungs- und Betriebsaufwand			Zuweisungen und Zuschüsse			
			zu- sammen	Ver- waltungs- und Betriebs- ausgaben	Erstat- tungen von Ausgaben des Verwaltungs- haushalts	zu- sammen	Zuweisungen und sonstige Zuschüsse für laufende Zwecke	Leistungen der Sozial- und Jugendhilfe	Leistungen an Kriegsopfer und sonstige soziale Leistungen
1 000 EUR									

Kreisfreie Städte

Frankenthal (Pfalz), St.	311	33 356	37 642	25 447	12 194	38 787	4 641	22 331	11 814
Kaiserslautern, St.	312	80 790	45 901	44 798	1 103	119 184	29 770	60 538	28 876
Koblenz, St.	111	80 585	76 787	52 610	24 177	121 654	29 377	67 263	24 948
Landau i. d. Pf., St.	313	23 080	29 313	26 755	2 558	45 435	16 318	21 670	7 446
Ludwigshafen a. Rh., St.	314	143 635	106 632	98 506	8 126	172 611	27 883	95 521	49 208
Mainz, St.	315	152 955	64 378	57 401	6 976	263 857	105 517	112 249	45 665
Neustadt a. d. Weinstr., St.	316	34 221	23 049	20 347	2 702	48 734	11 010	27 562	10 154
Pirmasens, St.	317	38 257	24 888	18 353	6 535	52 133	6 296	31 962	13 875
Speyer, St.	318	41 410	37 541	22 862	14 680	53 009	13 561	29 156	10 292
Trier, St. ²	211	84 987	117 908	58 445	59 463	130 061	39 919	74 834	15 308
Worms, St.	319	51 138	40 385	33 192	7 193	95 721	23 103	51 444	21 174
Zweibrücken, St.	320	25 981	19 436	15 298	4 137	35 974	10 149	19 471	6 355

Landkreise¹

Ahrweiler	131	69 956	88 487	46 571	41 916	106 361	36 488	54 507	15 265
Altenkirchen (Ww.)	132	78 292	68 930	48 142	20 788	108 354	36 097	54 412	17 841
Alzey-Worms	331	70 723	63 684	46 212	17 472	100 558	33 953	50 932	15 673
Bad Dürkheim	332	89 447	99 998	55 309	44 690	107 717	43 047	49 678	14 992
Bad Kreuznach	133	104 981	120 601	61 583	59 018	152 525	40 186	82 683	29 656
Bad Kreuznach, gkSt.		27 410	25 519	12 045	13 474	19 635	5 789	12 383	1 463
Bernkastel-Wittlich	231	75 843	97 567	52 648	44 920	106 664	39 900	53 583	13 002
Birkenfeld	134	58 570	53 019	32 423	20 596	76 739	16 350	46 539	13 850
Idar-Oberstein, gkSt.		16 520	13 554	7 562	5 992	11 068	4 017	6 439	613
Cochem-Zell	135	41 307	46 196	29 286	16 910	55 541	21 217	27 615	6 596
Donnersbergkreis	333	52 449	49 078	33 949	15 129	61 985	20 664	29 937	11 384
Eifelkreis Bitburg-Prüm	232	61 129	61 514	43 175	18 339	85 821	31 948	44 390	9 315
Germersheim	334	84 277	87 060	52 778	34 282	104 213	41 192	46 475	16 546
Kaiserslautern	335	75 930	50 244	39 770	10 473	96 558	34 305	43 285	18 968
Kusel	336	52 464	40 131	29 447	10 683	63 284	17 635	34 358	11 291
Mainz-Bingen	339	172 365	153 097	98 256	54 841	230 678	67 629	89 216	73 635
Bingen am Rhein, gkSt.		15 545	10 473	8 892	1 581	3 744	1 686	1 823	235
Ingelheim am Rhein, gkSt.		21 954	18 663	18 023	640	5 664	3 387	1 844	374
Mayen-Koblenz	137	128 643	124 690	78 462	46 228	199 828	62 563	94 295	42 968
Andernach, gkSt.		17 467	15 155	9 553	5 602	13 667	7 867	5 046	754
Mayen, gkSt.		12 905	7 514	5 369	2 145	9 491	4 486	4 386	619
Neuwied	138	97 188	116 281	84 046	32 235	161 941	43 883	87 731	30 313
Neuwied, gkSt.		27 014	27 332	24 010	3 321	27 642	11 907	13 051	2 684
Rhein-Hunsrück-Kreis	140	61 780	63 491	49 888	13 603	83 362	30 172	42 437	10 725
Rhein-Lahn-Kreis	141	68 509	86 899	46 648	40 251	106 706	36 305	55 031	15 370
Lahnstein, gkSt.		7 448	7 389	4 730	2 659	1 916	113	1 409	393
Rhein-Pfalz-Kreis	338	85 261	87 262	53 257	34 005	113 366	47 131	42 112	22 123
Südliche Weinstraße	337	60 685	55 492	43 534	11 958	89 408	34 064	43 217	11 558
Südwestpfalz	340	63 164	47 636	35 013	12 623	86 454	29 339	36 686	20 411
Trier-Saarburg	235	78 013	82 979	59 108	23 870	120 907	53 729	54 603	12 562
Vulkaneifel	233	39 555	46 075	35 668	10 407	64 586	17 169	30 481	16 769
Westerwaldkreis	143	106 144	110 939	81 875	29 064	138 724	59 169	57 593	21 903
Bezirksverband Pfalz		48 296	12 157	12 062	95	6 078	6 078	-	-
Rheinland-Pfalz		2 715 367	2 537 367	1 723 125	814 241	3 805 517	1 217 758	1 865 797	717 830
kreisfreie Städte		790 395	623 860	474 015	149 845	1 177 159	317 544	614 001	245 114
Landkreise ¹		1 876 676	1 901 350	1 237 049	664 301	2 622 280	894 136	1 251 796	472 716
große kreisangehörige Städte		146 263	125 600	90 186	35 414	92 827	39 251	46 381	7 135

1 Einbezogen sind die Landkreise, die verbandsfreien Gemeinden und die Verbandsgemeinden mit ihren Ortsgemeinden. – 2 Vorjahresergebnis.

Verwaltungsbezirk	Gem.- Schl.- Nr.	Ausgaben des Verwaltungshaushalts			Bruttoausgaben des Verwaltungshaushalts
		sonstige Finanzausgaben			
		zusammen	darunter		
			Zinsausgaben	allgemeine Zuweisungen und Umlagen	
1 000 EUR				EUR je Einw.	

Kreisfreie Städte

Frankenthal (Pfalz), St.	311	6 041	4 611	934	115 825	2 439,14
Kaiserslautern, St.	312	25 498	9 096	2 302	271 373	2 790,76
Koblenz, St.	111	21 875	12 113	6 107	300 901	2 715,15
Landau i. d. Pf., St.	313	3 420	1 805	1 194	101 248	2 301,72
Ludwigshafen a. Rh., St.	314	61 774	35 435	12 442	484 652	2 985,93
Mainz, St.	315	40 489	17 948	6 830	521 679	2 540,47
Neustadt a. d. Weinstr., St.	316	3 654	2 519	1 073	109 658	2 085,59
Pirmasens, St.	317	5 375	4 538	772	120 653	3 006,56
Speyer, St.	318	8 412	5 688	2 586	140 372	2 820,07
Trier, St. ²	211	8 681	7 702	806	341 636	3 178,52
Worms, St.	319	7 613	6 738	604	194 857	2 416,65
Zweibrücken, St.	320	7 037	6 398	639	88 427	2 606,71

Landkreise¹

Ahrweiler	131	75 231	5 912	69 112	340 035	2 692,79
Altenkirchen (Ww.)	132	106 686	10 429	94 763	362 263	2 822,33
Alzey-Worms	331	88 980	8 548	79 796	323 945	2 578,03
Bad Dürkheim	332	91 012	9 729	80 679	388 174	2 959,70
Bad Kreuznach	133	102 881	9 627	91 839	480 989	3 089,34
Bad Kreuznach, gkSt.		26 657	4 019	21 527	99 221	2 043,26
Bernkastel-Wittlich	231	83 707	6 905	76 551	363 781	3 280,24
Birkenfeld	134	57 145	7 687	49 067	245 473	3 046,59
Idar-Oberstein, gkSt.		14 841	3 126	11 693	55 984	1 981,81
Cochem-Zell	135	48 550	3 566	44 920	191 595	3 089,79
Donnersbergkreis	333	77 409	8 269	68 987	240 922	3 207,97
Eifelkreis Bitburg-Prüm	232	77 748	8 184	69 501	286 211	2 975,38
Germersheim	334	92 716	4 310	85 894	368 266	2 932,24
Kaiserslautern	335	92 815	13 914	78 167	315 546	3 029,29
Kusel	336	56 314	6 910	49 350	212 193	2 996,39
Mainz-Bingen	339	250 744	8 159	240 485	806 884	3 958,44
Bingen am Rhein, gkSt.		17 375	1 519	15 066	47 136	1 936,58
Ingelheim am Rhein, gkSt.		128 663	2 638	124 972	174 944	7 189,30
Mayen-Koblenz	137	153 052	16 541	135 828	606 213	2 887,13
Andernach, gkSt.		18 719	2 067	16 455	65 009	2 234,13
Mayen, gkSt.		12 517	2 338	10 129	42 426	2 286,62
Neuwied	138	136 267	10 868	124 275	511 677	2 852,12
Neuwied, gkSt.		28 005	3 259	24 479	109 993	1 721,22
Rhein-Hunsrück-Kreis	140	77 195	2 247	74 776	285 828	2 805,23
Rhein-Lahn-Kreis	141	92 992	7 940	84 405	355 107	2 925,68
Lahnstein, gkSt.		11 470	2 002	9 363	28 222	1 603,73
Rhein-Pfalz-Kreis	338	86 366	7 835	78 062	372 254	2 488,53
Südliche Weinstraße	337	84 785	4 735	79 428	290 370	2 652,41
Südwestpfalz	340	72 683	4 786	67 759	269 937	2 798,84
Trier-Saarburg	235	100 262	10 117	89 983	382 160	2 639,77
Vulkaneifel	233	53 073	4 905	47 599	203 290	3 347,22
Westerwaldkreis	143	152 481	5 692	146 219	508 289	2 553,82
Bezirksverband Pfalz		1 094	1 094	-	67 625	48,66
Rheinland-Pfalz		2 512 057	303 500	2 143 733	11 570 308	2 892,05
kreisfreie Städte		199 868	114 592	36 287	2 791 282	2 705,47
Landkreise ¹		2 311 095	187 814	2 107 446	8 711 400	2 934,11
große kreisangehörige Städte		258 247	20 967	233 685	622 936	2 446,37

1 Einbezogen sind die Landkreise, die verbandsfreien Gemeinden und die Verbandsgemeinden mit ihren Ortsgemeinden. – 2 Vorjahresergebnis.

Verwaltungsbezirk	Gem.- Schl.- Nr.	Ausgaben des Vermögenshaushalts					Bruttoausgaben des Verwaltungs- und Vermögens- haushalts	Abzüglich haushalts- technische Verrech- nungen
		Ver- mögens- erwerb	Bau- maß- nahmen	Tilgung von Kredit- rück- zahlung innerer Darlehen	Zu- weisungen und Zuschüsse für Investi- tionen	Bruttoausgaben des Vermögenshaushalts		

Kreisfreie Städte

Frankenthal (Pfalz), St.	311	1 456	9 409	5 380	-	17 567	369,93	133 392	10 691
Kaiserslautern, St.	312	4 288	12 204	28 389	652	46 896	482,27	318 269	-
Koblenz, St.	111	1 799	20 684	30 234	-	54 382	490,71	355 283	2 835
Landau i. d. Pf., St.	313	1 894	2 638	5 005	-	22 486	511,18	123 734	136
Ludwigshafen a. Rh., St.	314	7 057	24 404	20 215	180	59 326	365,50	543 978	-
Mainz, St.	315	33 571	200	13 054	3 994	50 820	247,48	572 499	1 806
Neustadt a. d. Weinstr., St.	316	4 315	5 397	3 554	-	13 375	254,39	123 034	573
Pirmasens, St.	317	1 685	8 261	6 635	-	16 762	417,70	137 416	4 131
Speyer, St.	318	872	4 128	2 565	237	7 935	159,40	148 306	11 762
Trier, St. ²	211	4 012	13 809	13 666	1 168	32 656	303,83	374 293	54 425
Worms, St.	319	8 560	16 009	3 679	-	28 823	357,46	223 679	-
Zweibrücken, St.	320	935	5 822	7 201	1 302	15 374	453,20	103 801	46

Landkreise¹

Ahrweiler	131	8 782	31 804	9 534	1 942	52 196	413,35	392 231	1 363
Altenkirchen (Ww.)	132	5 047	22 015	28 925	3 169	61 098	476,00	423 360	798
Alzey-Worms	331	7 026	36 240	15 564	1 138	62 507	497,45	386 452	8 775
Bad Dürkheim	332	6 461	16 900	18 244	646	48 074	366,55	436 248	15 130
Bad Kreuznach	133	10 142	27 901	11 883	243	51 441	330,40	532 430	20 002
Bad Kreuznach, gkSt.		1 621	4 280	3 660	108	9 783	201,47	109 004	5 764
Berncastel-Wittlich	231	10 593	30 424	12 562	1 434	57 826	521,42	421 607	9 682
Birkenfeld	134	3 289	18 876	9 908	759	34 017	422,18	279 490	307
Idar-Oberstein, gkSt.		278	3 380	4 313	-	8 147	288,41	64 131	-
Cochem-Zell	135	3 676	12 981	7 956	3 015	28 426	458,42	220 021	4 437
Donnersbergkreis	333	5 795	18 707	12 064	75	37 444	498,59	278 366	2 538
Eifelkreis Bitburg-Prüm	232	4 477	30 931	11 751	3 965	52 532	546,11	338 742	6 252
Germersheim	334	8 886	41 969	9 786	3 166	68 563	545,92	436 829	3 153
Kaiserslautern	335	8 806	21 733	9 343	3 139	46 327	444,74	361 873	1 112
Kusel	336	4 120	12 736	20 247	764	38 589	544,91	250 781	4
Mainz-Bingen	339	32 729	66 236	16 250	4 287	125 651	616,42	932 535	3 394
Bingen am Rhein, gkSt.		2 326	4 160	1 820	349	8 753	359,63	55 890	-
Ingelheim am Rhein, gkSt.		12 742	18 657	20	317	34 443	1 415,41	209 387	55
Mayen-Koblenz	137	14 146	34 224	26 546	2 531	79 740	379,77	685 953	6 420
Andernach, gkSt.		2 878	3 383	1 974	628	8 933	307,01	73 942	3 553
Mayen, gkSt.		152	870	1 216	-	2 255	121,52	44 681	1 578
Neuwied	138	8 971	20 241	17 549	2 410	50 588	281,98	562 265	65
Neuwied, gkSt.		1 132	4 202	3 315	928	9 578	149,88	119 571	-
Rhein-Hunsrück-Kreis	140	6 777	29 800	6 364	1 783	46 053	451,99	331 881	886
Rhein-Lahn-Kreis	141	3 816	18 199	10 446	941	34 860	287,21	389 967	14 038
Lahnstein, gkSt.		261	2 569	1 291	-	4 229	240,30	32 451	-
Rhein-Pfalz-Kreis	338	9 422	19 916	10 743	3 583	47 206	315,57	419 460	11 545
Südliche Weinstraße	337	8 176	16 940	12 795	150	40 323	368,34	330 694	198
Südwestpfalz	340	7 127	20 831	4 644	99	33 997	352,50	303 934	2 434
Trier-Saarburg	235	7 093	48 472	36 511	3 747	104 223	719,92	486 383	2 112
Vulkaneifel	233	3 566	8 285	8 200	338	22 049	363,05	225 339	2 798
Westerwaldkreis	143	9 351	37 816	19 239	4 316	73 840	371,00	582 129	4 483
Bezirksverband Pfalz		1 852	2 850	4 410	-	9 420	6,78	77 045	90
Rheinland-Pfalz		270 570	769 994	491 039	55 173	1 673 393	418,27	13 243 701	208 418
kreisfreie Städte		70 443	122 964	139 576	7 534	366 402	355,14	3 157 684	86 405
Landkreise ¹		198 274	644 179	347 053	47 639	1 297 571	437,04	10 008 972	121 923
große kreisangehörige Städte		21 390	41 501	17 610	2 330	86 121	338,21	709 057	10 950

1 Einbezogen sind die Landkreise, die verbandsfreien Gemeinden und die Verbandsgemeinden mit ihren Ortsgemeinden. – 2 Vorjahresergebnis.

Verwaltungsbezirk	Gem.- Schl.- Nr.	Bereinigte Bruttoausgaben		Abzüglich Zahlungen			Nettoausgaben	
				von Gemeinden und Gemeindeverbänden		von anderen Ebenen des öffentlichen Bereichs		
				insgesamt	Verwaltungs- haushalt			
1 000 EUR	EUR je Einw.	1 000 EUR			EUR je Einw.			

Kreisfreie Städte

Frankenthal (Pfalz), St.	311	122 701	2 583,94	1 077	1 077	43 161	78 463	1 652,33
Kaiserslautern, St.	312	318 269	3 273,03	2 440	2 225	125 463	190 367	1 957,70
Koblenz, St.	111	352 448	3 180,28	1 655	1 655	107 118	243 676	2 198,78
Landau i. d. Pf., St.	313	123 598	2 809,82	1 915	1 915	45 636	76 047	1 728,82
Ludwigshafen a. Rh., St.	314	543 978	3 351,43	9 972	9 972	151 201	382 804	2 358,45
Mainz, St.	315	570 692	2 779,16	19 794	19 794	155 651	395 248	1 924,78
Neustadt a. d. Weinstr., St.	316	122 461	2 329,08	88	84	42 624	79 748	1 516,74
Pirmasens, St.	317	133 285	3 321,33	670	670	56 213	76 402	1 903,86
Speyer, St.	318	136 544	2 743,17	548	548	38 092	97 905	1 966,91
Trier, St. ²	211	319 868	2 975,99	1 844	1 844	117 391	200 633	1 866,65
Worms, St.	319	223 679	2 774,11	342	341	84 253	139 084	1 724,94
Zweibrücken, St.	320	103 755	3 058,54	715	715	29 163	73 877	2 177,79

Landkreise¹

Ahrweiler	131	390 868	3 095,35	93 428	92 153	132 243	165 197	1 308,22
Altenkirchen (Ww.)	132	422 563	3 292,11	131 506	129 188	121 182	169 875	1 323,47
Alzey-Worms	331	377 678	3 005,65	112 721	102 624	105 275	159 682	1 270,79
Bad Dürkheim	332	421 118	3 210,89	108 440	106 692	123 663	189 016	1 441,19
Bad Kreuznach	133	512 429	3 291,28	148 562	147 875	163 901	199 965	1 284,36
Bad Kreuznach, gkSt.		103 240	2 126,04	18 144	17 950	25 540	59 556	1 226,44
Berncastel-Wittlich	231	411 926	3 714,36	105 974	103 894	129 005	176 946	1 595,53
Birkenfeld	134	279 183	3 464,97	71 029	68 954	90 748	117 406	1 457,14
Idar-Oberstein, gkSt.		64 131	2 270,22	8 456	8 423	11 371	44 304	1 568,35
Cochem-Zell	135	215 584	3 476,66	62 562	61 869	68 191	84 831	1 368,04
Donnersbergkreis	333	275 828	3 672,77	85 239	85 072	68 624	121 966	1 624,03
Eifelkreis Bitburg-Prüm	232	332 491	3 456,50	90 612	89 439	119 106	122 773	1 276,32
Germersheim	334	433 675	3 453,05	120 192	114 197	108 413	205 070	1 632,83
Kaiserslautern	335	360 762	3 463,37	102 626	101 148	104 046	154 090	1 479,28
Kusel	336	250 777	3 541,25	66 980	66 567	85 123	98 674	1 393,38
Mainz-Bingen	339	929 141	4 558,21	268 857	266 141	218 645	441 640	2 166,61
Bingen am Rhein, gkSt.		55 890	2 296,22	4 375	4 264	2 262	49 253	2 023,55
Ingelheim am Rhein, gkSt.		209 332	8 602,45	6 947	6 660	4 037	198 348	8 151,06
Mayen-Koblenz	137	679 533	3 236,32	188 074	186 773	186 551	304 908	1 452,14
Andernach, gkSt.		70 389	2 419,05	7 018	6 951	9 224	54 147	1 860,87
Mayen, gkSt.		43 102	2 323,08	5 261	5 261	6 010	31 832	1 715,63
Neuwied	138	562 199	3 133,74	171 348	170 663	161 000	229 851	1 281,21
Neuwied, gkSt.		119 571	1 871,10	22 301	22 159	25 078	72 191	1 129,68
Rhein-Hunsrück-Kreis	140	330 996	3 248,53	94 463	93 324	84 327	152 206	1 493,81
Rhein-Lahn-Kreis	141	375 930	3 097,23	107 554	107 184	115 490	152 885	1 259,60
Lahnstein, gkSt.		32 451	1 844,03	1 912	1 912	2 465	28 074	1 595,28
Rhein-Pfalz-Kreis	338	407 915	2 726,92	98 001	95 844	120 377	189 538	1 267,06
Südliche Weinstraße	337	330 496	3 018,94	93 589	92 727	90 536	146 371	1 337,03
Südwestpfalz	340	301 500	3 126,11	85 196	84 220	101 890	114 415	1 186,31
Trier-Saarburg	235	484 270	3 345,10	129 246	127 383	149 458	205 566	1 419,95
Vulkaneifel	233	222 542	3 664,20	59 923	59 039	74 146	88 473	1 456,72
Westerwaldkreis	143	577 646	2 902,29	175 507	172 939	157 103	245 037	1 231,15
Bezirksverband Pfalz		76 955	55,37	21 930	21 929	29 965	25 060	18,03
Rheinland-Pfalz		13 035 283	3 258,23	2 834 618	2 788 679	3 904 971	6 295 694	1 573,64
kreisfreie Städte		3 071 279	2 976,86	41 061	40 842	995 965	2 034 253	1 971,71
Landkreise ¹		9 887 049	3 330,09	2 771 627	2 725 908	2 879 041	4 236 381	1 426,87
große kreisangehörige Städte		698 107	2 741,58	74 415	73 579	85 987	537 705	2 111,65

1 Einbezogen sind die Landkreise, die verbandsfreien Gemeinden und die Verbandsgemeinden mit ihren Ortsgemeinden. – 2 Vorjahresergebnis.

Verwaltungsbezirk	Gem.- Schl.- Nr.	Einnahmen des Verwaltungshaushalts								
		Steuern, allgemeine Zuweisungen							Einnahmen aus Verwaltung und Betrieb	
		zusammen	Steuern und steuer- ähnliche Ein- nahmen	allgemeine Zuweisungen und Umlagen					zusammen	Gebühren, zweck- gebundene Abgaben
				zu- sammen	Schlüssel- zu- weisungen	Bedarfszu- weisungen, sonstige allgemeine Zu- weisungen	Ausgleichs- leistungen	allgemeine Umlagen		
1 000 EUR										

Kreisfreie Städte

Frankenthal (Pfalz), St.	311	71 936	50 738	21 198	16 391	3 207	1 600	-	36 226	4 341
Kaiserslautern, St.	312	169 000	105 488	63 512	42 689	16 797	4 025	-	80 864	12 650
Koblenz, St.	111	174 089	153 106	20 983	14 111	2 627	4 244	-	97 855	13 555
Landau i. d. Pf., St.	313	58 442	42 354	16 088	12 520	2 239	1 329	-	33 625	5 716
Ludwigshafen a. Rh., St.	314	295 721	245 835	49 886	23 330	20 689	5 867	-	117 562	17 209
Mainz, St.	315	323 872	256 490	67 383	35 716	22 128	9 538	-	117 085	18 599
Neustadt a. d. Weinstr., St.	316	69 200	49 537	19 663	16 615	800	2 248	-	29 046	7 241
Pirmasens, St.	317	68 072	40 305	27 767	19 994	6 628	1 145	-	35 371	4 236
Speyer, St.	318	77 429	64 634	12 795	7 030	3 565	2 199	-	46 797	7 910
Trier, St. ²	211	145 586	98 003	47 583	35 510	9 003	3 070	-	150 260	20 698
Worms, St.	319	121 408	82 253	39 156	29 411	6 759	2 986	-	45 598	5 593
Zweibrücken, St.	320	54 344	38 724	15 620	10 841	3 538	1 241	-	16 667	3 060

Landkreise¹

Ahrweiler	131	214 093	97 836	116 257	42 577	1 630	4 609	67 441	120 702	12 139
Altenkirchen (Ww.)	132	245 376	100 355	145 021	46 286	1 462	4 418	92 855	106 956	7 572
Alzey-Worms	331	218 349	90 944	127 405	40 614	3 018	5 381	78 393	94 349	10 612
Bad Dürkheim	332	236 238	108 807	127 431	38 094	5 715	6 029	77 592	139 922	15 457
Bad Kreuznach	133	285 975	116 101	169 874	62 966	11 344	5 445	90 119	170 669	13 969
Bad Kreuznach, gkSt.		58 814	43 993	14 821	6 364	6 853	1 589	15	38 752	4 779
Berncastel-Wittlich	231	212 637	94 578	118 060	37 618	2 612	3 554	74 276	147 028	15 991
Birkenfeld	134	148 899	58 657	90 242	35 849	3 661	2 512	48 219	76 552	7 107
Idar-Oberstein, gkSt.		32 501	26 967	5 534	3 547	1 091	896	-	17 795	2 341
Cochem-Zell	135	115 782	41 697	74 085	26 496	1 406	1 906	44 277	76 352	11 042
Donnersbergkreis	333	153 633	59 823	93 810	21 256	3 804	2 767	65 984	70 283	7 787
Eifelkreis Bitburg-Prüm	232	186 307	68 225	118 082	44 862	3 393	2 664	67 163	105 332	10 075
Germersheim	334	243 335	121 935	121 400	31 977	2 336	5 193	81 895	113 607	10 597
Kaiserslautern	335	198 091	69 483	128 608	41 777	6 617	3 595	76 618	88 703	9 638
Kusel	336	131 143	36 838	94 306	38 199	6 080	2 259	47 768	64 248	6 335
Mainz-Bingen	339	579 581	327 774	251 807	28 472	2 807	10 700	209 827	222 003	20 964
Bingen am Rhein, gkSt.		37 073	35 583	1 490	249	179	1 031	30	9 203	2 570
Ingelheim am Rhein, gkSt.		171 571	168 634	2 936	250	-	1 389	1 298	11 337	2 739
Mayen-Koblenz	137	384 944	184 145	200 799	55 493	5 273	8 129	131 903	199 881	17 770
Andernach, gkSt.		40 127	37 419	2 708	1 634	-	1 074	-	22 700	3 567
Mayen, gkSt.		22 457	19 699	2 757	1 804	309	645	-	14 162	2 622
Neuwied	138	336 484	155 015	181 469	47 255	7 954	6 852	119 409	160 182	12 192
Neuwied, gkSt.		64 721	53 205	11 516	7 812	1 542	2 161	-	40 112	3 772
Rhein-Hunsrück-Kreis	140	195 201	86 827	108 373	31 598	792	3 708	72 275	95 583	11 372
Rhein-Lahn-Kreis	141	218 811	88 176	130 635	39 651	3 627	4 716	82 642	124 964	12 458
Lahnstein, gkSt.		19 079	16 779	2 300	808	786	706	-	4 512	1 071
Rhein-Pfalz-Kreis	338	243 936	123 526	120 409	38 535	1 825	7 094	72 955	121 001	12 241
Südliche Weinstraße	337	201 340	86 217	115 123	33 339	851	4 482	76 450	84 513	10 139
Südwestpfalz	340	174 452	63 779	110 673	38 707	3 243	3 664	65 059	76 368	7 295
Trier-Saarburg	235	247 453	83 846	163 607	68 988	1 599	4 612	88 409	127 802	13 554
Vulkaneifel	233	118 538	43 361	75 177	23 592	3 788	1 896	45 902	69 481	5 957
Westerwaldkreis	143	376 876	172 088	204 787	53 307	1 063	7 418	142 999	148 342	17 333
Bezirksverband Pfalz		37 017	-	37 017	-	19 840	-	17 176	24 468	8 746
Rheinland-Pfalz		7 333 587	3 707 497	3 626 090	1 231 668	203 721	153 095	2 037 607	3 636 246	409 151
kreisfreie Städte		1 629 099	1 227 465	401 634	264 159	97 982	39 493	-	806 955	120 809
Landkreise ¹		5 667 472	2 480 032	3 187 439	967 508	85 899	113 602	2 020 431	2 804 823	279 596
große kreisangehörige Städte		446 341	402 279	44 062	22 467	10 760	9 492	1 344	158 572	23 461

1 Einbezogen sind die Landkreise, die verbandsfreien Gemeinden und die Verbandsgemeinden mit ihren Ortsgemeinden. – 2 Vorjahresergebnis.

Verwaltungsbezirk	Gem.- Schl.- Nr.	Einnahmen des Verwaltungshaushalts							Bruttoeinnahmen des Verwaltungs- haushalts
		Einnahmen aus Verwaltung und Betrieb			sonstige Finanzeinnahmen				
		übrige Verwaltungs- und Betriebs- einnahmen	Erstattungen von Ausgaben des Verwaltungs- haushalts	Zuweisungen und Zuschüsse für laufende Zwecke	zusammen	darunter			
						Gewinn- anteile, Konzessions- abgaben	Ersatz von sozialen Leistungen		
1 000 EUR								EUR je Einw.	

Kreisfreie Städte

Frankenthal (Pfalz), St.	311	1 092	23 788	7 005	10 696	3 126	5 241	118 858	2 503,01
Kaiserslautern, St.	312	8 150	33 759	26 305	27 139	5 886	14 437	277 002	2 848,65
Koblenz, St.	111	2 314	55 098	26 888	35 013	14 340	11 858	306 958	2 769,80
Landau i. d. Pf., St.	313	526	17 415	9 968	9 904	3 020	5 158	101 970	2 318,14
Ludwigshafen a. Rh., St.	314	6 008	65 638	28 707	67 393	13 030	26 121	480 676	2 961,43
Mainz, St.	315	7 185	64 012	27 288	51 685	16 976	23 699	492 642	2 399,07
Neustadt a. d. Weinstr., St.	316	1 263	13 957	6 585	11 071	3 973	4 589	109 317	2 079,09
Pirmasens, St.	317	785	23 430	6 920	9 388	2 979	5 363	112 832	2 811,65
Speyer, St.	318	1 875	26 525	10 487	13 697	5 339	6 409	137 923	2 770,87
Trier, St. ²	211	9 512	92 201	27 849	27 450	9 936	11 780	323 296	3 007,88
Worms, St.	319	2 509	25 889	11 606	18 383	3 344	11 031	185 389	2 299,23
Zweibrücken, St.	320	539	6 469	6 598	14 272	3 935	8 730	85 283	2 514,03

Landkreise¹

Ahrweiler	131	7 591	61 624	39 349	20 373	6 764	10 938	355 168	2 812,64
Altenkirchen (Ww.)	132	3 545	48 161	47 678	18 900	6 325	9 186	371 232	2 892,21
Alzey-Worms	331	2 684	39 567	41 485	18 926	5 739	9 665	331 623	2 639,14
Bad Dürkheim	332	8 098	70 634	45 733	19 431	8 325	7 928	395 590	3 016,25
Bad Kreuznach	133	6 059	94 667	55 974	28 724	7 781	15 358	485 368	3 117,47
Bad Kreuznach, gkSt.		900	25 502	7 570	5 477	2 945	498	103 043	2 121,97
Bernkastel-Wittlich	231	13 867	69 290	47 880	17 513	5 513	8 059	377 178	3 401,03
Birkenfeld	134	7 096	35 491	26 858	14 935	3 214	9 799	240 385	2 983,45
Idar-Oberstein, gkSt.		1 982	8 185	5 288	2 648	1 294	545	52 944	1 874,18
Cochem-Zell	135	7 576	32 127	25 607	7 703	2 647	3 745	199 837	3 222,72
Donnersbergkreis	333	3 709	31 292	27 494	10 209	3 124	5 448	234 125	3 117,47
Eifelkreis Bitburg-Prüm	232	9 465	43 024	42 769	12 758	4 388	5 593	304 397	3 164,44
Germersheim	334	5 781	54 729	42 501	20 386	6 203	8 828	377 327	3 004,39
Kaiserslautern	335	4 351	35 766	38 947	20 066	7 328	9 206	306 860	2 945,90
Kusel	336	5 096	26 415	26 402	11 486	3 086	6 096	206 878	2 921,35
Mainz-Bingen	339	8 019	113 429	79 591	74 092	9 197	49 402	875 676	4 295,92
Bingen am Rhein, gkSt.		1 952	2 261	2 420	2 318	1 535	121	48 593	1 996,43
Ingelheim am Rhein, gkSt.		749	2 599	5 250	11 459	1 981	48	194 366	7 987,42
Mayen-Koblenz	137	8 854	105 262	67 995	30 359	7 842	16 513	615 183	2 929,85
Andernach, gkSt.		1 562	12 750	4 820	2 538	1 206	239	65 365	2 246,39
Mayen, gkSt.		836	8 477	2 227	1 698	1 003	36	38 316	2 065,11
Neuwied	138	8 292	78 975	60 723	30 022	9 986	15 706	526 688	2 935,80
Neuwied, gkSt.		1 913	17 393	17 034	7 030	4 810	1 047	111 862	1 750,48
Rhein-Hunsrück-Kreis	140	18 600	28 483	37 128	14 841	5 010	7 192	305 624	2 999,52
Rhein-Lahn-Kreis	141	12 002	64 168	36 337	15 920	4 273	9 164	359 695	2 963,48
Lahnstein, gkSt.		897	2 086	458	1 199	843	49	24 790	1 408,71
Rhein-Pfalz-Kreis	338	4 716	59 272	44 771	19 073	7 345	7 543	384 009	2 567,11
Südliche Weinstraße	337	10 531	32 262	31 581	14 528	5 122	7 318	300 381	2 743,86
Südwestpfalz	340	5 498	28 386	35 188	23 477	5 298	16 761	274 296	2 844,04
Trier-Saarburg	235	10 935	47 547	55 766	16 779	4 812	7 971	392 034	2 707,98
Vulkaneifel	233	13 927	26 626	22 971	17 807	2 825	13 377	205 826	3 388,97
Westerwaldkreis	143	15 685	54 773	60 551	23 524	6 833	12 858	548 741	2 757,06
Bezirksverband Pfalz		512	1 767	13 443	8 997	8 803	3	70 482	50,71
Rheinland-Pfalz		244 247	1 731 919	1 250 930	806 920	233 668	408 071	11 776 753	2 943,66
kreisfreie Städte		41 758	448 182	196 206	296 093	85 886	134 416	2 732 146	2 648,15
Landkreise ¹		201 976	1 281 971	1 041 281	501 830	138 978	273 652	8 974 125	3 022,60
große kreisangehörige Städte		10 792	79 252	45 068	34 366	15 616	2 582	639 280	2 510,55

1 Einbezogen sind die Landkreise, die verbandsfreien Gemeinden und die Verbandsgemeinden mit ihren Ortsgemeinden. – 2 Vorjahresergebnis.

Verwaltungsbezirk	Gem.- Schl.- Nr.	Einnahmen des Vermögenshaushalts					Brutto- einnahmen des Verwaltungs- und Vermögens- haushalts
		Einnahmen aus der Veräußerung von Sach- vermögen	Beiträge und ähnliche Entgelte	Zuweisungen und Zuschüsse für Investitionen	Einnahmen aus Krediten und inneren Darlehen	Bruttoeinnahmen des Vermögens- haushalts	

Kreisfreie Städte

Frankenthal (Pfalz), St.	311	2 290	1 448	559	10 421	14 718	309,94	133 576
Kaiserslautern, St.	312	7 603	3 402	3 447	18 854	33 345	342,91	310 347
Koblenz, St.	111	7 070	569	9 738	39 916	57 448	518,38	364 406
Landau i. d. Pf., St.	313	3 606	2 104	6 738	8 700	21 165	481,16	123 136
Ludwigshafen a. Rh., St.	314	7 889	3 288	7 569	171 000	190 094	1 171,17	670 770
Mainz, St.	315	2 360	496	10 518	30 000	50 000	243,49	542 642
Neustadt a. d. Weinstr., St.	316	645	3 339	3 065	2 469	9 569	181,99	118 886
Pirmasens, St.	317	857	2 217	3 739	4 371	11 185	278,73	124 017
Speyer, St.	318	244	941	1 036	2 800	5 110	102,67	143 033
Trier, St. ²	211	3 572	873	5 471	8 528	22 140	205,98	345 436
Worms, St.	319	2 307	1 041	4 307	20 700	28 515	353,65	213 905
Zweibrücken, St.	320	590	1 566	1 450	7 502	13 646	402,26	98 929

Landkreise¹

Ahrweiler	131	8 187	4 465	11 064	16 306	41 367	327,59	396 536
Altenkirchen (Ww.)	132	1 994	4 528	11 233	27 946	47 686	371,51	418 918
Alzey-Worms	331	8 370	4 312	19 644	22 214	54 659	434,99	386 283
Bad Dürkheim	332	6 721	3 201	6 714	24 733	41 908	319,53	437 498
Bad Kreuznach	133	2 705	4 373	10 375	14 572	32 949	211,63	518 318
Bad Kreuznach, gkSt.		458	583	2 357	1 500	5 719	117,78	108 762
Bernkastel-Wittlich	231	4 271	3 970	14 347	14 728	37 741	340,32	414 919
Birkenfeld	134	1 544	2 592	10 028	10 270	24 496	304,02	264 881
Idar-Oberstein, gkSt.		276	1 206	1 526	1 520	4 529	160,34	57 473
Cochem-Zell	135	2 897	1 853	7 444	8 648	21 999	354,77	221 837
Donnersbergkreis	333	3 035	3 052	7 369	9 539	23 140	308,11	257 265
Eifelkreis Bitburg-Prüm	232	2 573	6 059	16 612	13 236	38 802	403,38	343 199
Germersheim	334	12 855	4 527	14 979	23 933	56 696	451,43	434 023
Kaiserslautern	335	4 620	3 140	9 641	14 745	32 505	312,05	339 364
Kusel	336	2 218	1 587	5 950	19 472	29 228	412,73	236 106
Mainz-Bingen	339	24 078	6 653	17 415	12 866	62 969	308,92	938 645
Bingen am Rhein, gkSt.		453	396	641	32	1 654	67,94	50 247
Ingelheim am Rhein, gkSt.		3 222	2 701	1 424	-	8 455	347,44	202 820
Mayen-Koblenz	137	6 107	6 185	11 281	26 602	50 539	240,69	665 722
Andernach, gkSt.		304	1 320	991	2 000	4 904	168,52	70 269
Mayen, gkSt.		422	220	356	631	1 628	87,75	39 944
Neuwied	138	1 863	3 926	8 933	17 799	32 975	183,80	559 663
Neuwied, gkSt.		125	578	2 219	2 950	5 917	92,59	117 779
Rhein-Hunsrück-Kreis	140	7 172	3 525	8 556	7 559	28 260	277,35	333 884
Rhein-Lahn-Kreis	141	4 048	3 516	9 244	11 758	28 728	236,68	388 422
Lahnstein, gkSt.		1 061	233	166	1 800	3 290	186,94	28 080
Rhein-Pfalz-Kreis	338	11 660	5 388	8 859	10 375	37 599	251,35	421 608
Südliche Weinstraße	337	4 069	1 968	7 185	10 202	24 192	220,99	324 573
Südwestpfalz	340	2 227	4 969	9 344	9 059	26 458	274,33	300 755
Trier-Saarburg	235	12 342	13 151	23 377	49 016	101 126	698,53	493 160
Vulkaneifel	233	2 871	2 386	6 491	5 461	17 320	285,18	223 146
Westerwaldkreis	143	6 803	6 890	16 523	10 747	41 287	207,44	590 029
Bezirksverband Pfalz		46	2	849	5 763	6 680	4,81	77 162
Rheinland-Pfalz		184 311	127 501	331 097	722 810	1 398 246	349,50	13 174 999
kreisfreie Städte		39 033	21 283	57 638	325 261	456 937	442,89	3 189 083
Landkreise ¹		145 232	106 216	272 610	391 786	934 629	314,80	9 908 754
große kreisangehörige Städte		6 320	7 237	9 680	10 433	36 095	141,75	675 375

1 Einbezogen sind die Landkreise, die verbandsfreien Gemeinden und die Verbandsgemeinden mit ihren Ortsgemeinden. – 2 Vorjahresergebnis.

Verwaltungsbezirk	Gem.- Schl.- Nr.	Abzüglich haushalts- technische Ver- rechnungen	Bereinigte Bruttoeinnahmen		Nettoeinnahmen		Saldo aus Ausgaben (T18) und Einnahmen (T19), Mehrausgaben (-) bzw. Mehreinnahmen (+)		
							insgesamt	des Verwaltungs- haushalts	des Vermögens- haushalts
			1 000 EUR	EUR je Einw.	1 000 EUR	EUR je Einw.	1 000 EUR		

Kreisfreie Städte

Frankenthal (Pfalz), St.	311	10 691	122 885	2 587,81	78 647	1 656,20	184	3 033	-2 849
Kaiserslautern, St.	312	-	310 347	3 191,56	182 445	1 876,23	-7 922	5 629	-13 551
Koblenz, St.	111	2 835	361 571	3 262,60	252 799	2 281,10	9 123	6 057	3 066
Landau i. d. Pf., St.	313	136	123 000	2 796,22	75 449	1 715,22	- 598	722	-1 321
Ludwigshafen a. Rh., St.	314	-	670 770	4 132,60	509 597	3 139,61	126 793	-3 976	130 769
Mainz, St.	315	1 806	540 836	2 633,77	365 391	1 779,38	-29 857	-29 037	- 820
Neustadt a. d. Weinstr., St.	316	573	118 313	2 250,19	75 600	1 437,85	-4 148	- 341	-3 806
Pirmasens, St.	317	4 131	119 886	2 987,44	63 003	1 569,97	-13 399	-7 822	-5 577
Speyer, St.	318	11 762	131 271	2 637,23	92 631	1 860,97	-5 273	-2 449	-2 824
Trier, St. ²	211	54 425	291 011	2 707,51	171 776	1 598,17	-28 857	-18 340	-10 517
Worms, St.	319	-	213 905	2 652,88	129 309	1 603,72	-9 775	-9 467	- 307
Zweibrücken, St.	320	46	98 883	2 914,92	69 005	2 034,17	-4 872	-3 144	-1 728

Landkreise¹

Ahrweiler	131	1 363	395 173	3 129,44	169 502	1 342,31	4 305	15 134	-10 829
Altenkirchen (Ww.)	132	798	418 120	3 257,50	165 433	1 288,86	-4 442	8 970	-13 412
Alzey-Worms	331	8 775	377 508	3 004,30	159 512	1 269,44	- 170	7 678	-7 848
Bad Dürkheim	332	15 130	422 368	3 220,42	190 266	1 450,72	1 250	7 416	-6 166
Bad Kreuznach	133	20 002	498 316	3 200,63	185 852	1 193,71	-14 113	4 379	-18 492
Bad Kreuznach, gkSt.		5 764	102 999	2 121,06	59 314	1 221,46	- 242	3 822	-4 064
Bernkastel-Wittlich	231	9 682	405 238	3 654,05	170 258	1 535,23	-6 688	13 397	-20 085
Birkenfeld	134	307	264 574	3 283,66	102 798	1 275,83	-14 609	-5 088	-9 521
Idar-Oberstein, gkSt.		-	57 473	2 034,51	37 646	1 332,64	-6 658	-3 041	-3 618
Cochem-Zell	135	4 437	217 400	3 505,94	86 647	1 397,33	1 816	8 243	-6 427
Donnersbergkreis	333	2 538	254 727	3 391,80	100 865	1 343,06	-21 101	-6 796	-14 305
Eifelkreis Bitburg-Prüm	232	6 252	336 947	3 502,83	127 230	1 322,65	4 457	18 187	-13 730
Germersheim	334	3 153	430 870	3 430,71	202 265	1 610,49	-2 805	9 061	-11 866
Kaiserslautern	335	1 112	338 253	3 247,28	131 581	1 263,20	-22 509	-8 687	-13 822
Kusel	336	4	236 102	3 334,02	83 998	1 186,15	-14 675	-5 315	-9 360
Mainz-Bingen	339	3 394	935 251	4 588,19	447 750	2 196,58	6 110	68 791	-62 681
Bingen am Rhein, gkSt.		-	50 247	2 064,36	43 610	1 791,69	-5 643	1 457	-7 100
Ingelheim am Rhein, gkSt.		55	202 765	8 332,60	191 781	7 881,21	-6 567	19 421	-25 988
Mayen-Koblenz	137	6 420	659 302	3 139,97	284 677	1 355,79	-20 231	8 971	-29 202
Andernach, gkSt.		3 553	66 716	2 292,82	50 474	1 734,63	-3 673	357	-4 030
Mayen, gkSt.		1 578	38 366	2 067,80	27 095	1 460,34	-4 737	-4 110	- 627
Neuwied	138	65	559 598	3 119,24	227 250	1 266,71	-2 602	15 011	-17 613
Neuwied, gkSt.		-	117 779	1 843,06	70 400	1 101,64	-1 792	1 869	-3 661
Rhein-Hunsrück-Kreis	140	886	332 998	3 268,18	154 209	1 513,47	2 003	19 796	-17 794
Rhein-Lahn-Kreis	141	14 038	374 385	3 084,51	151 340	1 246,87	-1 545	4 588	-6 133
Lahnstein, gkSt.		-	28 080	1 595,65	23 703	1 346,90	-4 371	-3 432	- 939
Rhein-Pfalz-Kreis	338	11 545	410 063	2 741,28	191 686	1 281,43	2 148	11 755	-9 607
Südliche Weinstraße	337	198	324 375	2 963,04	140 250	1 281,13	-6 120	10 011	-16 131
Südwestpfalz	340	2 434	298 321	3 093,14	111 235	1 153,34	-3 180	4 359	-7 539
Trier-Saarburg	235	2 112	491 047	3 391,91	212 343	1 466,76	6 777	9 874	-3 097
Vulkaneifel	233	2 798	220 348	3 628,08	86 279	1 420,60	-2 194	2 536	-4 730
Westerwaldkreis	143	4 483	585 546	2 941,98	252 937	1 270,84	7 900	40 452	-32 552
Bezirksverband Pfalz		90	77 072	55,46	25 178	18,12	117	2 857	-2 740
Rheinland-Pfalz		208 418	12 966 581	3 241,06	6 226 993	1 556,47	-68 702	206 445	-275 147
kreisfreie Städte		86 405	3 102 678	3 007,29	2 065 652	2 002,15	31 399	-59 136	90 535
Landkreise ¹		121 923	9 786 831	3 296,33	4 136 163	1 393,11	-100 218	262 725	-362 942
große kreisangehörige Städte		10 950	664 425	2 609,30	504 023	1 979,38	-33 682	16 344	-50 026

1 Einbezogen sind die Landkreise, die verbandsfreien Gemeinden und die Verbandsgemeinden mit ihren Ortsgemeinden. – 2 Vorjahresergebnis.

Verwaltungsbezirk	Gem.-Schl.-Nr.	Ausgaben des Verwaltungshaushalts							
		Personal- ausgaben	sächl. Verwaltungs- und Betriebsaufwand			Zuweisungen und Zuschüsse			
			zu- sammen	Ver- waltungs- und Betriebs- ausgaben	Erstattungen von Ausgaben des Verwaltungs- haushalts	zu- sammen	Zuweisungen und sonstige Zuschüsse für laufende Zwecke	Leistungen der Sozial- und Jugendhilfe	Leistungen an Kriegsopfer und sonstige soziale Leistungen
1 000 EUR									
Ahrweiler	131	54 416	35 493	29 538	5 955	14 514	6 554	5 921	1 939
Altenkirchen (Ww.)	132	59 815	39 127	30 021	9 107	13 755	6 468	5 081	2 201
Alzey-Worms	331	51 704	39 600	31 083	8 516	4 225	3 766	94	366
Bad Dürkheim	332	68 293	51 523	40 559	10 965	10 765	8 014	1	2 750
Bad Kreuznach	133	81 919	56 581	39 049	17 532	33 126	12 693	16 180	4 253
Bernkastel-Wittlich	231	55 632	45 729	37 373	8 356	13 276	7 153	3 859	2 151
Birkenfeld	134	44 358	33 012	21 809	11 203	13 193	5 310	7 262	621
Cochem-Zell	135	28 754	23 863	19 747	4 117	9 418	5 854	2 242	1 209
Donnersbergkreis	333	38 174	31 243	24 157	7 085	6 678	1 423	3 570	1 684
Eifelkreis Bitburg-Prüm	232	43 783	40 795	28 310	12 485	9 997	4 990	3 059	1 781
Germersheim	334	65 166	47 952	39 044	8 908	15 417	7 490	4 842	3 084
Kaiserslautern	335	56 422	36 019	28 974	7 045	6 720	3 988	-	2 731
Kusel	336	37 286	25 258	19 543	5 715	1 465	1 227	-	238
Mainz-Bingen	339	118 458	89 000	72 217	16 782	19 452	8 769	8 329	2 295
Mayen-Koblenz	137	104 607	73 459	54 809	18 651	37 407	17 945	14 964	4 497
Neuwied	138	74 450	65 457	56 800	8 657	35 101	17 697	13 495	3 895
Rhein-Hunsrück-Kreis	140	44 772	43 720	34 007	9 714	6 382	6 329	14	10
Rhein-Lahn-Kreis	141	49 135	49 340	33 468	15 872	13 814	4 570	6 353	2 890
Rhein-Pfalz-Kreis	338	61 485	49 117	39 565	9 552	9 949	7 102	220	628
Südliche Weinstraße	337	41 996	37 809	31 203	6 605	8 002	5 733	6	1 860
Südwestpfalz	340	41 245	34 027	24 808	9 219	3 323	1 818	-	1 487
Trier-Saarburg	235	55 634	53 407	42 240	11 167	14 477	7 707	3 654	3 103
Vulkaneifel	233	27 611	32 808	25 957	6 851	6 989	3 827	2 050	944
Westerwaldkreis	143	78 783	75 467	59 702	15 765	13 892	10 696	-	3 137
Rheinland-Pfalz		1 383 898	1 109 807	863 982	245 826	321 334	167 124	101 195	49 755

Verwaltungsbezirk	Gem.- Schl.- Nr.	Ausgaben des Verwaltungshaushalts			Bruttoausgaben des Verwaltungshaushalts	
		sonstige Finanzausgaben				
		zusammen	darunter		1 000 EUR	EUR je Einw.
			Zinsausgaben	allgemeine Zuweisungen und Umlagen		
Ahrweiler	131	73 841	5 066	68 569	178 264	1 411,70
Altenkirchen (Ww.)	132	102 833	7 127	94 212	215 530	1 679,16
Alzey-Worms	331	83 538	3 892	79 251	179 067	1 425,06
Bad Dürkheim	332	85 283	6 095	78 594	215 865	1 645,90
Bad Kreuznach	133	98 603	6 017	91 170	270 229	1 735,66
Bernkastel-Wittlich	231	81 085	4 781	76 075	195 721	1 764,82
Birkenfeld	134	53 436	4 330	48 724	143 999	1 787,18
Cochem-Zell	135	47 567	2 843	44 659	109 602	1 767,52
Donnersbergkreis	333	74 400	6 506	67 740	150 494	2 003,89
Eifelkreis Bitburg-Prüm	232	75 371	6 186	69 122	169 945	1 766,71
Germersheim	334	87 669	2 805	83 848	216 204	1 721,48
Kaiserslautern	335	85 790	8 529	76 527	184 951	1 775,55
Kusel	336	54 203	5 871	48 279	118 212	1 669,29
Mainz-Bingen	339	249 214	7 993	239 121	476 123	2 335,78
Mayen-Koblenz	137	147 594	12 011	134 916	363 067	1 729,13
Neuwied	138	130 911	6 413	123 442	305 918	1 705,21
Rhein-Hunsrück-Kreis	140	75 288	784	74 333	170 162	1 670,04
Rhein-Lahn-Kreis	141	89 988	5 456	83 885	202 277	1 666,53
Rhein-Pfalz-Kreis	338	81 224	5 026	75 729	201 775	1 348,87
Südliche Weinstraße	337	80 980	2 666	77 704	168 788	1 541,81
Südwestpfalz	340	70 241	3 843	66 260	148 836	1 543,20
Trier-Saarburg	235	96 201	6 622	89 418	219 717	1 517,70
Vulkaneifel	233	50 899	3 012	47 341	118 307	1 947,96
Westerwaldkreis	143	150 272	4 442	145 390	318 413	1 599,82
Rheinland-Pfalz		2 226 427	128 315	2 084 308	5 041 466	1 698,03

Verwaltungsbezirk	Gem.-Schl.-Nr.	Ausgaben des Vermögenshaushalts						Bruttoausgaben des Verwaltungs- und Vermögenshaushalts	Abzüglich haushalts-technische Verrechnungen
		Ver-mögens-erwerb	Bau-maß-nahmen	Tilgung von Krediten, Rück-zahlung innerer Darlehen	Zu-weisungen und Zuschüsse für Investi-tionen	Bruttoausgaben des Vermögenshaushalts			
						1 000 EUR	EUR je Einw.		
Ahrweiler	131	7 728	30 174	8 787	664	47 423	375,55	225 687	1 363
Altenkirchen (Ww.)	132	3 866	14 943	16 904	2 217	38 479	299,78	254 009	798
Alzey-Worms	331	6 406	31 805	12 138	503	52 847	420,57	231 914	3 024
Bad Dürkheim	332	5 210	12 402	15 562	646	38 358	292,46	254 222	4 468
Bad Kreuznach	133	7 887	17 742	8 151	243	34 903	224,18	305 132	6 500
Bernkastel-Wittlich	231	8 839	23 628	9 329	1 383	44 365	400,04	240 085	2
Birkenfeld	134	1 963	14 615	7 478	76	24 993	310,19	168 991	307
Cochem-Zell	135	3 149	9 442	5 407	2 144	20 921	337,39	130 524	-
Donnersbergkreis	333	5 262	16 666	8 823	75	31 392	417,99	181 885	2 538
Eifelkreis Bitburg-Prüm	232	3 171	24 256	8 107	363	37 306	387,82	207 251	6 252
Germersheim	334	7 511	28 018	7 500	2 985	50 468	401,84	266 672	3 153
Kaiserslautern	335	7 341	21 630	7 571	151	39 999	384,00	224 950	1 112
Kusel	336	3 775	9 865	7 813	215	22 191	313,36	140 403	-
Mainz-Bingen	339	30 583	55 035	13 632	2 274	107 048	525,16	583 171	3 394
Mayen-Koblenz	137	12 832	31 624	22 612	2 290	70 463	335,58	433 529	6 420
Neuwied	138	5 339	19 455	12 297	972	39 347	219,33	345 266	65
Rhein-Hunsrück-Kreis	140	5 605	25 508	4 011	1 048	37 373	366,80	207 536	886
Rhein-Lahn-Kreis	141	3 492	15 296	8 139	697	28 921	238,28	231 198	4 685
Rhein-Pfalz-Kreis	338	8 142	12 874	7 351	372	32 279	215,79	234 054	4 607
Südliche Weinstraße	337	7 920	16 032	5 689	150	31 363	286,49	200 151	198
Südwestpfalz	340	4 620	18 465	3 647	50	27 497	285,10	176 332	2 434
Trier-Saarburg	235	5 262	40 454	31 380	511	78 906	545,04	298 623	2 112
Vulkaneifel	233	2 864	6 542	5 919	80	16 852	277,48	135 160	2 798
Westerwaldkreis	143	8 669	33 986	9 414	1 108	56 294	282,84	374 707	4 483
Rheinland-Pfalz		167 434	530 457	247 659	21 219	1 009 988	340,18	6 051 454	61 596

Verwaltungsbezirk	Gem.- Schl.- Nr.	Bereinigte Bruttoausgaben		Abzüglich Zahlungen			Nettoausgaben	
				von Gemeinden und Gemeindeverbänden		von anderen Ebenen des öffentlichen Bereichs		
				insgesamt	Verwaltungs- haushalt			
1 000 EUR	EUR je Einw.	1 000 EUR			EUR je Einw.			
Ahrweiler	131	224 324	1 776,46	36 359	35 084	32 938	155 027	1 227,68
Altenkirchen (Ww.)	132	253 211	1 972,73	76 415	74 743	34 516	142 280	1 108,48
Alzey-Worms	331	228 889	1 821,56	57 597	47 518	29 797	141 495	1 126,05
Bad Dürkheim	332	249 755	1 904,30	49 934	49 389	29 489	170 331	1 298,72
Bad Kreuznach	133	298 633	1 918,09	73 754	73 183	56 248	168 630	1 083,10
Bernkastel-Wittlich	231	240 083	2 164,84	49 181	47 112	33 916	156 985	1 415,55
Birkenfeld	134	168 685	2 093,56	36 033	34 256	33 225	99 427	1 234,00
Cochem-Zell	135	130 524	2 104,91	33 367	32 693	21 950	75 206	1 212,83
Donnersbergkreis	333	179 348	2 388,09	49 548	49 398	24 031	105 770	1 408,37
Eifelkreis Bitburg-Prüm	232	200 999	2 089,54	45 631	44 543	43 846	111 522	1 159,35
Germersheim	334	263 519	2 098,21	55 165	53 957	27 293	181 061	1 441,66
Kaiserslautern	335	223 838	2 148,88	56 831	55 361	35 261	131 746	1 264,78
Kusel	336	140 403	1 982,65	37 236	36 831	32 117	71 051	1 003,32
Mainz-Bingen	339	579 777	2 844,29	98 964	96 706	40 374	440 439	2 160,72
Mayen-Koblenz	137	427 109	2 034,14	87 230	85 968	51 076	288 804	1 375,45
Neuwied	138	345 201	1 924,17	76 770	76 085	47 588	220 843	1 230,99
Rhein-Hunsrück-Kreis	140	206 650	2 028,15	42 471	41 341	25 979	138 200	1 356,35
Rhein-Lahn-Kreis	141	226 514	1 866,21	50 637	50 316	32 952	142 925	1 177,54
Rhein-Pfalz-Kreis	338	229 448	1 533,86	37 318	35 841	25 209	166 921	1 115,87
Südliche Weinstraße	337	199 953	1 826,49	45 809	44 987	24 980	129 163	1 179,85
Südwestpfalz	340	173 899	1 803,07	43 257	42 280	30 075	100 567	1 042,73
Trier-Saarburg	235	296 511	2 048,15	66 063	64 278	55 964	174 484	1 205,25
Vulkaneifel	233	132 362	2 179,37	33 038	32 213	21 665	77 660	1 278,69
Westerwaldkreis	143	370 225	1 860,14	90 878	88 466	48 309	231 038	1 160,81
Rheinland-Pfalz		5 989 858	2 017,46	1 329 485	1 292 549	838 799	3 821 574	1 287,16

Verwaltungsbezirk	Gem.-Schl.-Nr.	Einnahmen des Verwaltungshaushalts								
		Steuern, allgemeine Zuweisungen							Einnahmen aus Verwaltung und Betrieb	
		zusammen	Steuern und steuer-ähnliche Einnahmen	allgemeine Zuweisungen und Umlagen					zusammen	Gebühren, zweck-gebundene Abgaben
				zu-sammen	Schlüssel-zu-weisungen	Bedarfszu-weisungen, sonstige allgemeine Zu-weisungen	Ausgleichs-leistungen	allgemeine Umlagen		
1 000 EUR										
Ahrweiler	131	139 172	97 447	41 725	18 821	1 492	4 609	16 803	41 102	9 368
Altenkirchen (Ww.)	132	168 561	100 206	68 355	21 163	1 462	4 418	41 313	46 069	4 743
Alzey-Worms	331	143 650	90 904	52 747	16 483	525	5 381	30 357	32 277	6 058
Bad Dürkheim	332	156 337	108 805	47 532	14 261	2 681	6 029	24 560	56 967	11 527
Bad Kreuznach	133	183 065	115 922	67 143	27 006	7 995	5 445	26 698	82 644	10 212
Bernkastel-Wittlich	231	140 827	94 275	46 552	18 986	1 139	3 554	22 873	53 787	9 458
Birkenfeld	134	97 630	58 553	39 078	17 826	1 488	2 512	17 251	39 057	5 522
Cochem-Zell	135	76 472	41 451	35 021	14 049	453	1 906	18 613	33 163	7 814
Donnersbergkreis	333	110 218	59 714	50 504	12 269	2 308	2 767	33 160	31 654	3 872
Eifelkreis Bitburg-Prüm	232	127 667	67 754	59 913	27 791	2 712	2 664	26 747	42 520	5 219
Germersheim	334	166 265	121 896	44 369	13 262	697	5 193	25 218	49 572	6 651
Kaiserslautern	335	133 365	69 409	63 956	21 570	2 320	3 595	36 470	37 604	6 210
Kusel	336	87 924	36 757	51 167	21 982	2 883	2 259	24 043	25 251	4 063
Mainz-Bingen	339	405 781	327 699	78 082	15 090	1 896	10 700	50 396	81 494	15 759
Mayen-Koblenz	137	255 724	183 977	71 747	23 259	955	8 129	39 403	93 623	12 844
Neuwied	138	219 376	154 904	64 473	19 181	2 651	6 852	35 789	75 270	9 088
Rhein-Hunsrück-Kreis	140	131 063	86 568	44 494	15 086	217	3 708	25 483	47 011	7 468
Rhein-Lahn-Kreis	141	144 873	87 971	56 903	18 454	1 763	4 716	31 970	47 389	7 353
Rhein-Pfalz-Kreis	338	162 161	123 526	38 634	12 829	1 825	7 094	16 886	39 398	6 314
Südliche Weinstraße	337	136 384	86 016	50 368	13 556	158	4 482	32 172	33 561	5 876
Südwestpfalz	340	117 413	63 606	53 807	19 292	2 992	3 664	27 859	29 008	4 506
Trier-Saarburg	235	166 531	83 558	82 973	39 384	1 300	4 612	37 678	52 785	9 258
Vulkaneifel	233	80 370	43 014	37 356	12 350	1 964	1 896	21 145	36 431	4 243
Westerwaldkreis	143	271 873	171 911	99 962	28 778	129	7 418	63 637	63 984	11 648
Rheinland-Pfalz		3 822 704	2 475 843	1 346 860	462 727	44 006	113 602	726 525	1 171 619	185 073

Verwaltungsbezirk	Gem.- Schl.- Nr.	Einnahmen des Verwaltungshaushalts							Bruttoeinnahmen des Verwaltungs- haushalts	
		Einnahmen aus Verwaltung und Betrieb			sonstige Finanzeinnahmen					
		übrige Verwaltungs- und Betriebs- einnahmen	Erstattungen von Ausgaben des Verwaltungs- haushalts	Zuweisungen und Zuschüsse für laufende Zwecke	zusammen	darunter				
						Gewinn- anteile, Konzessions- abgaben	Ersatz von sozialen Leistungen			
1 000 EUR									EUR je Einw.	
Ahrweiler	131	7 540	11 943	12 251	8 909	5 893	619	189 182	1 498,17	
Altenkirchen (Ww.)	132	2 828	17 671	20 826	8 148	4 330	729	222 778	1 735,62	
Alzey-Worms	331	2 602	7 382	16 235	8 772	5 586	84	184 699	1 469,88	
Bad Dürkheim	332	7 783	14 937	22 720	10 251	7 187	166	223 556	1 704,54	
Bad Kreuznach	133	5 777	36 075	30 580	12 465	6 862	1 102	278 174	1 786,68	
Bernkastel-Wittlich	231	13 547	13 536	17 245	8 561	4 291	606	203 175	1 832,04	
Birkenfeld	134	7 025	12 833	13 677	5 480	3 044	632	142 167	1 764,45	
Cochem-Zell	135	7 021	9 387	8 941	3 255	2 228	108	112 890	1 820,54	
Donnersbergkreis	333	3 510	12 251	12 022	4 876	3 124	254	146 748	1 954,01	
Eifelkreis Bitburg-Prüm	232	8 524	15 971	12 806	6 955	3 951	455	177 142	1 841,52	
Germersheim	334	5 561	16 366	20 995	10 968	5 802	251	226 806	1 805,89	
Kaiserslautern	335	4 160	11 759	15 475	8 783	5 759	451	179 752	1 725,65	
Kusel	336	4 687	5 769	10 732	5 116	2 862	38	118 291	1 670,40	
Mainz-Bingen	339	7 628	21 246	36 861	24 711	8 767	1 548	511 986	2 511,72	
Mayen-Koblenz	137	8 691	41 293	30 794	14 035	7 841	1 252	363 382	1 730,63	
Neuwied	138	8 182	26 506	31 495	14 390	9 018	1 272	309 037	1 722,59	
Rhein-Hunsrück-Kreis	140	18 290	6 773	14 479	6 506	3 997	4	184 579	1 811,53	
Rhein-Lahn-Kreis	141	11 856	20 799	7 381	6 857	4 261	505	199 119	1 640,51	
Rhein-Pfalz-Kreis	338	4 472	13 414	15 198	10 524	6 392	290	212 083	1 417,78	
Südliche Weinstraße	337	10 218	6 669	10 799	6 096	4 044	99	176 040	1 608,05	
Südwestpfalz	340	5 366	8 253	10 883	4 520	3 294	45	150 940	1 565,03	
Trier-Saarburg	235	10 003	17 219	16 304	8 566	4 495	403	227 882	1 574,09	
Vulkaneifel	233	13 758	10 815	7 616	4 382	2 325	516	121 183	1 995,31	
Westerwaldkreis	143	15 538	18 892	17 907	9 699	6 512	168	345 556	1 736,19	
Rheinland-Pfalz		194 564	377 760	414 222	212 824	121 865	11 596	5 207 147	1 753,83	

Verwaltungsbezirk	Gem.- Schl.- Nr.	Einnahmen des Vermögenshaushalts					Bruttoeinnahmen des Verwaltungs- und Vermögenshaushalts	
		Einnahmen aus der Veräußerung von Sachvermögen	Beiträge und ähnliche Entgelte	Zuweisungen und Zuschüsse für Investitionen	Einnahmen aus Krediten und inneren Darlehen	Bruttoeinnahmen des Vermögenshaushalts		
		1 000 EUR					EUR je Einw.	1 000 EUR
Ahrweiler	131	8 187	4 465	8 756	14 406	36 084	285,76	225 267
Altenkirchen (Ww.)	132	1 836	4 527	7 651	13 018	27 311	212,78	250 089
Alzey-Worms	331	8 285	4 312	18 531	18 214	49 459	393,60	234 158
Bad Dürkheim	332	6 714	3 201	4 719	17 733	32 905	250,89	256 461
Bad Kreuznach	133	2 688	4 373	6 777	6 572	21 333	137,02	299 507
Bernkastel-Wittlich	231	3 744	3 970	11 156	7 938	27 232	245,55	230 408
Birkenfeld	134	1 245	2 593	7 886	7 270	19 056	236,51	161 224
Cochem-Zell	135	2 804	1 853	5 406	5 260	16 480	265,76	129 369
Donnersbergkreis	333	2 949	3 052	6 202	7 707	20 055	267,04	166 803
Eifelkreis Bitburg-Prüm	232	2 550	6 059	11 884	11 236	32 050	333,19	209 192
Germersheim	334	12 831	4 512	7 345	19 933	45 022	358,48	271 828
Kaiserslautern	335	4 620	3 140	8 591	9 886	26 555	254,93	206 307
Kusel	336	1 994	1 587	4 691	7 383	15 656	221,08	133 947
Mainz-Bingen	339	24 034	6 653	13 275	12 866	58 757	288,25	570 742
Mayen-Koblenz	137	6 093	6 185	9 565	23 102	45 309	215,79	408 690
Neuwied	138	1 856	3 926	6 794	12 799	25 827	143,96	334 864
Rhein-Hunsrück-Kreis	140	7 135	3 525	7 117	2 559	21 783	213,79	206 362
Rhein-Lahn-Kreis	141	4 042	3 511	6 914	10 258	24 886	205,03	224 005
Rhein-Pfalz-Kreis	338	11 619	5 164	5 746	2 374	26 196	175,12	238 280
Südliche Weinstraße	337	3 656	1 968	6 166	3 288	15 847	144,75	191 886
Südwestpfalz	340	2 202	4 969	7 189	5 859	21 078	218,55	172 019
Trier-Saarburg	235	12 309	13 151	17 754	35 516	79 365	548,21	307 246
Vulkaneifel	233	2 808	2 386	4 799	2 961	13 064	215,11	134 247
Westerwaldkreis	143	6 771	6 890	11 993	7 524	33 489	168,26	379 045
Rheinland-Pfalz		142 971	105 971	206 906	265 663	734 800	247,49	5 941 946

Verwaltungsbezirk	Gem.- Schl.- Nr.	Abzüglich haushalts- technische Ver- rechnungen	Bereinigte Bruttoeinnahmen		Nettoeinnahmen		Saldo aus Ausgaben (T20) und Einnahmen (T21), Mehrausgaben (-) bzw. Mehreinnahmen (+)		
			1 000 EUR	EUR je Einw.	1 000 EUR	EUR je Einw.	insgesamt	des Verwaltungs- haushalts	des Vermögens- haushalts
Ahrweiler	131	1 363	223 904	1 773,13	154 606	1 224,35	- 420	10 918	- 11 339
Altenkirchen (Ww.)	132	798	249 291	1 942,19	138 359	1 077,93	- 3 920	7 248	- 11 168
Alzey-Worms	331	3 024	231 134	1 839,42	143 740	1 143,91	2 244	5 632	- 3 388
Bad Dürkheim	332	4 468	251 994	1 921,37	172 570	1 315,79	2 239	7 691	- 5 452
Bad Kreuznach	133	6 500	293 007	1 881,96	163 005	1 046,96	- 5 625	7 944	- 13 570
Bernkastel-Wittlich	231	2	230 406	2 077,58	147 308	1 328,28	- 9 678	7 455	- 17 132
Birkenfeld	134	307	160 917	1 997,15	91 659	1 137,59	- 7 768	- 1 832	- 5 936
Cochem-Zell	135	-	129 369	2 086,30	74 052	1 194,22	- 1 154	3 288	- 4 442
Donnersbergkreis	333	2 538	164 265	2 187,26	90 687	1 207,54	- 15 083	- 3 746	- 11 337
Eifelkreis Bitburg-Prüm	232	6 252	202 940	2 109,72	113 463	1 179,53	1 941	7 196	- 5 255
Germersheim	334	3 153	268 674	2 139,26	186 217	1 482,71	5 155	10 602	- 5 446
Kaiserslautern	335	1 112	205 196	1 969,91	113 103	1 085,81	- 18 643	- 5 198	- 13 444
Kusel	336	-	133 947	1 891,48	64 595	912,15	- 6 456	79	- 6 535
Mainz-Bingen	339	3 394	567 349	2 783,32	428 011	2 099,75	- 12 428	35 862	- 48 291
Mayen-Koblenz	137	6 420	402 270	1 915,84	263 965	1 257,15	- 24 839	315	- 25 154
Neuwied	138	65	334 799	1 866,19	210 441	1 173,01	- 10 402	3 118	- 13 520
Rhein-Hunsrück-Kreis	140	886	205 476	2 016,63	137 026	1 344,83	- 1 174	14 417	- 15 590
Rhein-Lahn-Kreis	141	4 685	219 320	1 806,95	135 731	1 118,27	- 7 194	- 3 158	- 4 035
Rhein-Pfalz-Kreis	338	4 607	233 673	1 562,11	171 146	1 144,12	4 226	10 308	- 6 083
Südliche Weinstraße	337	198	191 688	1 750,99	120 899	1 104,36	- 8 265	7 252	- 15 517
Südwestpfalz	340	2 434	169 585	1 758,34	96 253	998,00	- 4 314	2 105	- 6 419
Trier-Saarburg	235	2 112	305 134	2 107,71	183 107	1 264,81	8 623	8 164	459
Vulkaneifel	233	2 798	131 449	2 164,34	76 747	1 263,66	- 913	2 876	- 3 788
Westerwaldkreis	143	4 483	374 563	1 881,93	235 376	1 182,61	4 338	27 143	- 22 805
Rheinland-Pfalz		61 596	5 880 350	1 980,58	3 712 066	1 250,27	- 109 508	165 680	- 275 188

Verwaltungsbezirk	Gem.-Schl.-Nr.	Ausgaben des Verwaltungshaushalts							
		Personal- ausgaben	sächl. Verwaltungs- und Betriebsaufwand			Zuweisungen und Zuschüsse			
			zu- sammen	Ver- waltungs- und Betriebs- ausgaben	Er- stattungen von Ausgaben des Verwaltungs- haushalts	zu- sammen	Zuweisungen und sonstige Zuschüsse für laufende zwecke	Leistungen der Sozial- und Jugendhilfe	Leistungen an Kriegsopfer und sonstige soziale Leistungen
1 000 EUR									
Ahrweiler	131	15 540	52 994	17 032	35 962	91 847	29 934	48 587	13 326
Altenkirchen (Ww.)	132	18 477	29 803	18 122	11 681	94 600	29 629	49 331	15 640
Alzey-Worms	331	19 019	24 085	15 129	8 956	96 332	30 187	50 838	15 307
Bad Dürkheim	332	21 153	48 475	14 750	33 725	96 952	35 033	49 677	12 242
Bad Kreuznach	133	23 062	64 020	22 534	41 486	119 399	27 493	66 503	25 403
Bernkastel-Wittlich	231	20 212	51 838	15 275	36 564	93 388	32 747	49 724	10 851
Birkenfeld	134	14 212	20 007	10 614	9 393	63 546	11 040	39 277	13 229
Cochem-Zell	135	12 553	22 333	9 539	12 794	46 123	15 363	25 373	5 387
Donnersbergkreis	333	14 275	17 836	9 792	8 043	55 307	19 242	26 366	9 699
Eifelkreis Bitburg-Prüm	232	17 346	20 719	14 865	5 854	75 824	26 959	41 331	7 534
Germersheim	334	19 111	39 108	13 735	25 373	88 796	33 702	41 633	13 461
Kaiserslautern	335	19 507	14 225	10 797	3 428	89 838	30 317	43 285	16 237
Kusel	336	15 178	14 873	9 905	4 968	61 820	16 408	34 358	11 053
Mainz-Bingen	339	53 907	64 097	26 039	38 058	211 226	58 861	80 887	71 340
Mayen-Koblenz	137	24 035	51 231	23 654	27 577	162 421	44 617	79 332	38 471
Neuwied	138	22 738	50 824	27 246	23 578	126 840	26 186	74 236	26 418
Rhein-Hunsrück-Kreis	140	17 008	19 770	15 881	3 889	76 980	23 843	42 423	10 714
Rhein-Lahn-Kreis	141	19 374	37 559	13 180	24 379	92 893	31 735	48 678	12 481
Rhein-Pfalz-Kreis	338	23 777	38 144	13 692	24 453	103 416	40 028	41 892	21 495
Südliche Weinstraße	337	18 689	17 683	12 330	5 352	81 406	28 331	43 211	9 699
Südwestpfalz	340	21 919	13 608	10 204	3 404	83 131	27 521	36 686	18 924
Trier-Saarburg	235	22 379	29 572	16 869	12 703	106 430	46 022	50 949	9 459
Vulkaneifel	233	11 944	13 267	9 712	3 556	57 597	13 342	28 431	15 824
Westerwaldkreis	143	27 361	35 472	22 173	13 299	124 833	48 474	57 593	18 766
Rheinland-Pfalz		492 778	791 542	373 067	418 475	2 300 946	727 012	1 150 601	422 961

Verwaltungsbezirk	Gem.- Schl.- Nr.	Ausgaben des Verwaltungshaushalts			Bruttoausgaben des Verwaltungshaushalts	
		sonstige Finanzausgaben				
		zusammen	darunter		1 000 EUR	EUR je Einw.
			Zinsausgaben	allgemeine Zuweisungen und Umlagen		
Ahrweiler	131	1 390	847	543	161 770	1 281,09
Altenkirchen (Ww.)	132	3 853	3 301	551	146 733	1 143,17
Alzey-Worms	331	5 442	4 657	545	144 878	1 152,98
Bad Dürkheim	332	5 728	3 633	2 085	172 309	1 313,80
Bad Kreuznach	133	4 279	3 610	669	210 760	1 353,69
Bernkastel-Wittlich	231	2 622	2 124	476	168 061	1 515,41
Birkenfeld	134	3 709	3 357	344	101 474	1 259,41
Cochem-Zell	135	983	723	261	81 992	1 322,27
Donnersbergkreis	333	3 010	1 763	1 247	90 428	1 204,08
Eifelkreis Bitburg-Prüm	232	2 377	1 998	379	116 266	1 208,67
Germersheim	334	5 047	1 505	2 046	152 062	1 210,76
Kaiserslautern	335	7 025	5 385	1 640	130 596	1 253,74
Kusel	336	2 111	1 039	1 071	93 981	1 327,11
Mainz-Bingen	339	1 531	167	1 364	330 761	1 622,66
Mayen-Koblenz	137	5 459	4 529	911	243 146	1 158,00
Neuwied	138	5 356	4 455	833	205 758	1 146,91
Rhein-Hunsrück-Kreis	140	1 907	1 464	443	115 666	1 135,19
Rhein-Lahn-Kreis	141	3 004	2 484	520	152 830	1 259,14
Rhein-Pfalz-Kreis	338	5 142	2 809	2 333	170 479	1 139,66
Südliche Weinstraße	337	3 805	2 069	1 724	121 582	1 110,60
Südwestpfalz	340	2 442	943	1 499	121 101	1 255,64
Trier-Saarburg	235	4 061	3 495	565	162 442	1 122,07
Vulkaneifel	233	2 174	1 894	258	84 983	1 399,26
Westerwaldkreis	143	2 210	1 249	830	189 876	954,00
Rheinland-Pfalz		84 668	59 499	23 138	3 669 934	1 236,08

Verwaltungsbezirk	Gem.- Schl.- Nr.	Ausgaben des Vermögenshaushalts					Bruttoausgaben des Vermögenshaushalts	Brutto- ausgaben des Verwaltungs- und Vermögens- haushalts	Abzüglich haushalts- technische Verrech- nungen
		Ver- mögens- erwerb	Bau- maß- nahmen	Tilgung von Kredit- Rück- zahlung innerer Darlehen	Zu- weisungen und Zuschüsse für Investi- tionen	Bruttoausgaben des Vermögenshaushalts			
Ahrweiler	131	1 054	1 631	747	1 278	4 773	37,80	166 544	-
Altenkirchen (Ww.)	132	1 181	7 072	12 021	952	22 619	176,22	169 351	-
Alzey-Worms	331	620	4 435	3 426	635	9 660	76,88	154 539	5 751
Bad Dürkheim	332	1 251	4 499	2 682	-	9 717	74,09	182 026	10 662
Bad Kreuznach	133	2 254	10 159	3 732	-	16 538	106,22	227 298	13 502
Bernkastel-Wittlich	231	1 754	6 796	3 233	51	13 461	121,38	181 522	9 680
Birkenfeld	134	1 326	4 261	2 431	683	9 024	112,00	110 498	-
Cochem-Zell	135	527	3 539	2 549	871	7 505	121,03	89 497	4 437
Donnersbergkreis	333	533	2 040	3 241	-	6 053	80,60	96 480	-
Eifelkreis Bitburg-Prüm	232	1 306	6 675	3 644	3 601	15 226	158,29	131 492	-
Germersheim	334	1 376	13 951	2 286	182	18 095	144,07	170 156	-
Kaiserslautern	335	1 465	103	1 772	2 988	6 327	60,74	136 923	-
Kusel	336	346	2 871	12 434	549	16 398	231,55	110 378	4
Mainz-Bingen	339	2 146	11 201	2 618	2 012	18 603	91,26	349 364	-
Mayen-Koblenz	137	1 314	2 600	3 935	241	9 278	44,19	252 424	-
Neuwied	138	3 632	786	5 251	1 438	11 240	62,65	216 999	-
Rhein-Hunsrück-Kreis	140	1 172	4 292	2 353	735	8 680	85,19	124 346	-
Rhein-Lahn-Kreis	141	324	2 903	2 307	244	5 939	48,93	158 769	9 353
Rhein-Pfalz-Kreis	338	1 281	7 043	3 393	3 211	14 926	99,78	185 406	6 939
Südliche Weinstraße	337	255	908	7 106	-	8 960	81,85	130 543	-
Südwestpfalz	340	2 508	2 366	997	49	6 501	67,40	127 602	-
Trier-Saarburg	235	1 831	8 018	5 131	3 236	25 317	174,88	187 760	-
Vulkaneifel	233	703	1 743	2 281	258	5 197	85,57	90 180	-
Westerwaldkreis	143	682	3 831	9 825	3 208	17 545	88,15	207 421	-
Rheinland-Pfalz		30 841	113 722	99 394	26 420	287 584	96,86	3 957 518	60 327

Verwaltungsbezirk	Gem.- Schl.- Nr.	Bereinigte Bruttoausgaben		Abzüglich Zahlungen			Nettoausgaben	
				von Gemeinden und Gemeindeverbänden		von anderen Ebenen des öffentlichen Bereichs		
				insgesamt	Verwaltungs- haushalt			
1 000 EUR	EUR je Einw.	1 000 EUR			EUR je Einw.			
Ahrweiler	131	166 544	1 318,89	57 069	57 069	99 304	10 171	80,54
Altenkirchen (Ww.)	132	169 351	1 319,39	55 090	54 445	86 665	27 596	214,99
Alzey-Worms	331	148 788	1 184,09	55 124	55 106	75 478	18 187	144,73
Bad Dürkheim	332	171 364	1 306,59	58 505	57 303	94 173	18 685	142,47
Bad Kreuznach	133	213 796	1 373,19	74 808	74 692	107 653	31 335	201,26
Bernkastel-Wittlich	231	171 843	1 549,51	56 793	56 782	95 089	19 961	179,99
Birkenfeld	134	110 498	1 371,41	34 996	34 697	57 523	17 980	223,15
Cochem-Zell	135	85 061	1 371,75	29 195	29 176	46 241	9 625	155,21
Donnersbergkreis	333	96 480	1 284,68	35 691	35 674	44 593	16 196	215,66
Eifelkreis Bitburg-Prüm	232	131 492	1 366,96	44 981	44 896	75 259	11 251	116,97
Germersheim	334	170 156	1 354,83	65 027	60 240	81 120	24 009	191,17
Kaiserslautern	335	136 923	1 314,48	45 795	45 787	68 785	22 344	214,50
Kusel	336	110 374	1 558,60	29 745	29 736	53 007	27 623	390,06
Mainz-Bingen	339	349 364	1 713,92	169 893	169 435	178 270	1 201	5,89
Mayen-Koblenz	137	252 424	1 202,18	100 844	100 805	135 475	16 104	76,70
Neuwied	138	216 999	1 209,57	94 578	94 578	113 412	9 009	50,21
Rhein-Hunsrück-Kreis	140	124 346	1 220,38	51 991	51 983	58 348	14 006	137,46
Rhein-Lahn-Kreis	141	149 416	1 231,02	56 917	56 868	82 539	9 960	82,06
Rhein-Pfalz-Kreis	338	178 467	1 193,06	60 682	60 003	95 168	22 617	151,20
Südliche Weinstraße	337	130 543	1 192,45	47 780	47 740	65 556	17 207	157,18
Südwestpfalz	340	127 602	1 323,04	41 940	41 940	71 815	13 848	143,58
Trier-Saarburg	235	187 760	1 296,95	63 183	63 105	93 495	31 082	214,70
Vulkaneifel	233	90 180	1 484,83	26 885	26 826	52 482	10 813	178,04
Westerwaldkreis	143	207 421	1 042,15	84 629	84 473	108 794	13 999	70,33
Rheinland-Pfalz		3 897 191	1 312,62	1 442 142	1 433 359	2 040 243	414 807	139,71

Verwaltungsbezirk	Gem.- Schl.- Nr.	Einnahmen des Verwaltungshaushalts								
		Steuern, allgemeine Zuweisungen							Einnahmen aus Verwaltung und Betrieb	
		zusammen	Steuern und steuer- ähnliche Ein- nahmen	allgemeine Zuweisungen und Umlagen					zusammen	Gebühren, zweck- gebundene Abgaben
				zu- sammen	Schlüssel- zu- weisungen	Bedarfszu- weisungen, sonstige allgemeine Zu- weisungen	Ausgleichs- leistungen	allgemeine Umlagen		
1 000 EUR										
Ahrweiler	131	74 921	390	74 532	23 756	139	-	50 637	79 601	2 771
Altenkirchen (Ww.)	132	76 815	149	76 666	25 123	-	-	51 543	60 888	2 829
Alzey-Worms	331	74 698	40	74 658	24 130	2 492	-	48 035	62 072	4 554
Bad Dürkheim	332	79 900	2	79 899	23 833	3 034	-	53 032	82 954	3 930
Bad Kreuznach	133	102 910	179	102 731	35 960	3 349	-	63 422	88 026	3 757
Bernkastel-Wittlich	231	71 810	302	71 508	18 632	1 473	-	51 403	93 241	6 533
Birkenfeld	134	51 268	104	51 164	18 023	2 172	-	30 968	37 495	1 585
Cochern-Zell	135	39 309	246	39 064	12 447	953	-	25 664	43 190	3 228
Donnersbergkreis	333	43 415	109	43 306	8 987	1 496	-	32 823	38 629	3 916
Eifelkreis Bitburg-Prüm	232	58 640	471	58 168	17 071	681	-	40 416	62 813	4 855
Germersheim	334	77 069	38	77 031	18 715	1 639	-	56 677	64 034	3 946
Kaiserslautern	335	64 726	73	64 652	20 207	4 297	-	40 148	51 099	3 428
Kusel	336	43 220	81	43 139	16 216	3 197	-	23 726	38 997	2 272
Mainz-Bingen	339	173 800	75	173 725	13 383	911	-	159 431	140 509	5 205
Mayen-Koblenz	137	129 220	168	129 052	32 234	4 318	-	92 500	106 258	4 925
Neuwied	138	117 108	112	116 996	28 074	5 303	-	83 620	84 912	3 104
Rhein-Hunsrück-Kreis	140	64 138	259	63 879	16 512	575	-	46 792	48 572	3 904
Rhein-Lahn-Kreis	141	73 938	205	73 733	21 197	1 864	-	50 672	77 576	5 105
Rhein-Pfalz-Kreis	338	81 775	-	81 775	25 706	-	-	56 069	81 603	5 928
Südliche Weinstraße	337	64 956	201	64 755	19 784	693	-	44 278	50 953	4 264
Südwestpfalz	340	57 038	173	56 865	19 415	251	-	37 200	47 360	2 789
Trier-Saarburg	235	80 922	287	80 635	29 604	299	-	50 731	75 017	4 296
Vulkaneifel	233	38 168	347	37 821	11 241	1 823	-	24 756	33 050	1 715
Westerwaldkreis	143	105 003	178	104 825	24 529	934	-	79 362	84 358	5 685
Rheinland-Pfalz		1 844 768	4 189	1 840 579	504 781	41 892	-	1 293 906	1 633 204	94 523

Verwaltungsbezirk	Gem.- Schl.- Nr.	Einnahmen des Verwaltungshaushalts							Bruttoeinnahmen des Verwaltungs- haushalts	EUR je Einw.
		Einnahmen aus Verwaltung und Betrieb			sonstige Finanzeinnahmen					
		übrige Verwaltungs- und Betriebs- einnahmen	Erstattungen von Ausgaben des Verwaltungs- haushalts	Zuweisungen und Zuschüsse für laufende Zwecke	zusammen	darunter				
						Gewinn- anteile, Konzessions- abgaben	Ersatz von sozialen Leistungen			
1 000 EUR										
Ahrweiler	131	51	49 682	27 097	11 464	872	10 319	165 986	1 314,47	
Altenkirchen (Ww.)	132	717	30 489	26 852	10 752	1 995	8 457	148 454	1 156,58	
Alzey-Worms	331	82	32 185	25 250	10 154	153	9 582	146 924	1 169,26	
Bad Dürkheim	332	315	55 697	23 013	9 180	1 137	7 762	172 034	1 311,71	
Bad Kreuznach	133	282	58 592	25 394	16 259	919	14 256	207 195	1 330,79	
Bernkastel-Wittlich	231	319	55 754	30 635	8 951	1 223	7 453	174 003	1 568,99	
Birkenfeld	134	71	22 658	13 181	9 455	170	9 167	98 218	1 219,00	
Cochem-Zell	135	555	22 741	16 666	4 448	418	3 637	86 948	1 402,18	
Donnersbergkreis	333	199	19 041	15 473	5 333	-	5 195	87 377	1 163,47	
Eifelkreis Bitburg-Prüm	232	941	27 053	29 963	5 804	437	5 138	127 256	1 322,92	
Germersheim	334	220	38 363	21 506	9 417	400	8 577	150 521	1 198,49	
Kaiserslautern	335	191	24 007	23 472	11 283	1 569	8 755	127 107	1 220,25	
Kusel	336	409	20 646	15 670	6 370	225	6 057	88 587	1 250,94	
Mainz-Bingen	339	392	92 183	42 730	49 381	430	47 853	363 690	1 784,20	
Mayen-Koblenz	137	163	63 969	37 201	16 323	1	15 260	251 802	1 199,22	
Neuwied	138	110	52 469	29 228	15 632	968	14 434	217 651	1 213,21	
Rhein-Hunsrück-Kreis	140	310	21 709	22 649	8 335	1 012	7 189	121 046	1 187,99	
Rhein-Lahn-Kreis	141	146	43 368	28 956	9 063	11	8 659	160 576	1 322,96	
Rhein-Pfalz-Kreis	338	245	45 857	29 573	8 548	953	7 253	171 926	1 149,33	
Südliche Weinstraße	337	313	25 594	20 782	8 432	1 077	7 219	124 341	1 135,81	
Südwestpfalz	340	133	20 133	24 305	18 957	2 004	16 715	123 356	1 279,01	
Trier-Saarburg	235	932	30 327	39 461	8 213	317	7 568	164 152	1 133,88	
Vulkaneifel	233	169	15 811	15 355	13 425	500	12 860	84 643	1 393,66	
Westerwaldkreis	143	147	35 881	42 644	13 824	321	12 690	203 185	1 020,87	
Rheinland-Pfalz		7 412	904 210	627 059	289 006	17 113	262 056	3 766 978	1 268,77	

Verwaltungsbezirk	Gem.- Schl.- Nr.	Einnahmen des Vermögenshaushalts					Brutto- einnahmen des Verwaltungs- und Vermögens- haushalts	1 000 EUR
		Einnahmen aus der Veräußerung von Sach- vermögen	Beiträge und ähnliche Entgelte	Zuweisungen und Zuschüsse für Investitionen	Einnahmen aus Kredit- en und inneren Darlehen	Bruttoeinnahmen des Vermögens- haushalts		
Ahrweiler	131	-	-	2 308	1 900	5 283	41,84	171 269
Altenkirchen (Ww.)	132	159	1	3 581	14 927	20 375	158,73	168 829
Alzey-Worms	331	85	-	1 113	4 000	5 201	41,39	152 125
Bad Dürkheim	332	7	-	1 995	7 000	9 003	68,64	181 037
Bad Kreuznach	133	18	-	3 598	8 000	11 616	74,61	218 811
Bernkastel-Wittlich	231	528	-	3 191	6 790	10 509	94,76	184 512
Birkenfeld	134	299	- 1	2 141	3 000	5 439	67,51	103 658
Cochem-Zell	135	93	-	2 039	3 388	5 520	89,01	92 467
Donnersbergkreis	333	86	-	1 167	1 831	3 085	41,07	90 462
Eifelkreis Bitburg-Prüm	232	23	-	4 728	2 000	6 752	70,19	134 008
Germersheim	334	24	15	7 634	4 000	11 674	92,95	162 196
Kaiserslautern	335	0	-	1 050	4 859	5 950	57,12	133 057
Kusel	336	224	-	1 259	12 090	13 572	191,66	102 159
Mainz-Bingen	339	44	-	4 140	-	4 213	20,67	367 903
Mayen-Koblenz	137	14	-	1 716	3 500	5 230	24,91	257 032
Neuwied	138	7	-	2 140	5 000	7 148	39,84	224 799
Rhein-Hunsrück-Kreis	140	37	-	1 439	5 000	6 477	63,56	127 522
Rhein-Lahn-Kreis	141	6	6	2 330	1 500	3 842	31,65	164 418
Rhein-Pfalz-Kreis	338	41	224	3 114	8 001	11 402	76,23	183 328
Südliche Weinstraße	337	412	-	1 019	6 914	8 346	76,24	132 687
Südwestpfalz	340	25	-	2 155	3 200	5 380	55,78	128 736
Trier-Saarburg	235	33	-	5 623	13 500	21 761	150,32	185 913
Vulkaneifel	233	63	-	1 692	2 500	4 256	70,07	88 899
Westerwaldkreis	143	32	-	4 530	3 224	7 798	39,18	210 983
Rheinland-Pfalz		2 260	245	65 704	126 123	199 829	67,31	3 966 808

Verwaltungsbezirk	Gem.- Schl.- Nr.	Abzüglich haushalts- technische Ver- rechnungen	Bereinigte Bruttoeinnahmen		Nettoeinnahmen		Saldo aus Ausgaben (T22) und Einnahmen (T23), Mehrausgaben (-) bzw. Mehreinnahmen (+)		
							insgesamt	des Verwaltungs- haushalts	des Vermögens- haushalts
			1 000 EUR	EUR je Einw.	1 000 EUR	EUR je Einw.	1 000 EUR		
Ahrweiler	131	-	171 269	1 356,31	14 896	117,96	4 725	4 215	510
Altenkirchen (Ww.)	132	-	168 829	1 315,32	27 074	210,93	- 522	1 722	- 2 244
Alzey-Worms	331	5 751	146 374	1 164,88	15 773	125,52	- 2 414	2 046	- 4 460
Bad Dürkheim	332	10 662	170 374	1 299,05	17 696	134,93	- 989	- 275	- 714
Bad Kreuznach	133	13 502	205 309	1 318,68	22 847	146,75	- 8 488	- 3 565	- 4 923
Bernkastel-Wittlich	231	9 680	174 832	1 576,47	22 951	206,95	2 990	5 942	- 2 952
Birkenfeld	134	-	103 658	1 286,51	11 139	138,25	- 6 841	- 3 256	- 3 585
Cochem-Zell	135	4 437	88 031	1 419,64	12 595	203,11	2 970	4 955	- 1 985
Donnersbergkreis	333	-	90 462	1 204,54	10 178	135,52	- 6 019	- 3 050	- 2 968
Eifelkreis Bitburg-Prüm	232	-	134 008	1 393,11	13 767	143,12	2 516	10 990	- 8 474
Germersheim	334	-	162 196	1 291,45	16 048	127,78	- 7 961	- 1 541	- 6 420
Kaiserslautern	335	-	133 057	1 277,37	18 477	177,39	- 3 866	- 3 488	- 378
Kusel	336	4	102 155	1 442,54	19 403	274,00	- 8 219	- 5 394	- 2 825
Mainz-Bingen	339	-	367 903	1 804,87	19 739	96,84	18 538	32 929	- 14 390
Mayen-Koblenz	137	-	257 032	1 224,13	20 712	98,64	4 608	8 656	- 4 048
Neuwied	138	-	224 799	1 253,05	16 809	93,69	7 800	11 893	- 4 093
Rhein-Hunsrück-Kreis	140	-	127 522	1 251,56	17 183	168,64	3 177	5 380	- 2 203
Rhein-Lahn-Kreis	141	9 353	155 065	1 277,56	15 609	128,60	5 649	7 746	- 2 098
Rhein-Pfalz-Kreis	338	6 939	176 390	1 179,17	20 540	137,31	- 2 077	1 447	- 3 524
Südliche Weinstraße	337	-	132 687	1 212,04	19 352	176,77	2 144	2 759	- 615
Südwestpfalz	340	-	128 736	1 334,80	14 982	155,34	1 134	2 254	- 1 120
Trier-Saarburg	235	-	185 913	1 284,20	29 236	201,94	- 1 846	1 710	- 3 556
Vulkaneifel	233	-	88 899	1 463,74	9 532	156,94	- 1 281	- 340	- 941
Westerwaldkreis	143	-	210 983	1 060,05	17 561	88,23	3 562	13 309	- 9 747
Rheinland-Pfalz		60 327	3 906 481	1 315,75	424 097	142,84	9 290	97 044	- 87 754

Gebietskörperschaft (bei Gemeinden nur solche mit 3 000 und mehr Einwohner)	Gem.- Schl.- Nr.	Ausgaben des Verwaltungshaushalts						
		zusammen	Personal- ausgaben	sächliche Verwaltungs- ausgaben	Zins- ausgaben	laufende Übertragungen		sonstige Ausgaben des Verwaltungs- haushalts
						an öffentlichen Bereich	an andere Bereiche	
1 000 EUR								
LK Ahrweiler	131 000 00	178 264	54 416	29 538	5 066	73 093	15 944	207
Bad Neuenahr-Ahrweiler, St.	131 007 00	39 736	13 620	7 317	771	11 546	6 456	25
Grafenschaft	131 090 00	13 576	4 598	2 285	614	5 298	771	9
Remagen, St.	131 070 00	20 264	6 845	3 317	826	7 293	1 974	9
Sinzig, St.	131 077 00	19 568	7 568	3 469	321	6 741	1 462	8
VG Adenau	131 000 01	22 037	5 263	4 142	227	11 076	1 195	134
Verbandsgemeinde		6 305	3 683	1 145	120	662	571	123
Ortsgemeinden		15 733	1 581	2 997	106	10 414	624	11
VG Altenahr	131 000 02	16 386	4 551	2 857	369	7 916	686	8
Verbandsgemeinde		5 062	2 686	1 223	124	562	467	-
Ortsgemeinden		11 324	1 866	1 634	244	7 354	219	8
VG Bad Breisig	131 000 03	20 030	6 117	2 136	1 494	8 611	1 667	5
Verbandsgemeinde		6 082	2 913	983	257	773	1 157	-
Ortsgemeinden		13 948	3 204	1 154	1 237	7 838	510	5
Bad Breisig, St.	131 006 03	10 102	2 285	843	1 164	5 450	355	4
VG Brohlthal	131 000 04	26 667	5 854	4 015	444	14 612	1 733	9
Verbandsgemeinde		7 563	3 848	1 808	240	721	947	-
Ortsgemeinden		19 103	2 006	2 207	204	13 892	786	9
Burgbrohl	131 202 04	5 088	664	518	55	3 715	132	4
LK Altenkirchen (Ww.)	132 000 00	215 530	59 815	30 021	7 127	102 357	14 717	1 494
VG Altenkirchen (Ww.)	132 000 01	43 626	13 352	5 900	952	20 614	2 729	80
Verbandsgemeinde		20 436	12 560	3 633	677	1 033	2 473	60
Ortsgemeinden		23 190	792	2 267	275	19 581	256	20
Altenkirchen (Ww.), St.	132 501 01	8 494	137	952	251	7 003	144	7
VG Betzdorf-Gebhardshain	132 000 09	43 192	10 043	6 866	1 375	20 716	4 168	24
Verbandsgemeinde		14 458	6 492	3 400	469	1 229	2 868	-
Ortsgemeinden		28 734	3 551	3 465	905	19 487	1 301	24
Betzdorf, St.	132 006 09	12 732	753	1 633	586	8 891	852	16
VG Daaden-Herdorf	132 000 03	25 629	8 009	4 526	467	11 398	1 224	4
Verbandsgemeinde		4 434	2 321	1 312	37	327	438	-
Ortsgemeinden		21 194	5 688	3 214	431	11 071	787	4
Daaden	132 018 03	5 068	401	734	47	3 592	294	0
Herdorf, St.	132 050 03	7 932	3 424	1 252	351	2 629	274	2
VG Flammersfeld	132 000 04	20 461	5 377	2 679	775	10 355	1 263	13
Verbandsgemeinde		8 525	4 692	1 706	597	616	915	0
Ortsgemeinden		11 935	684	973	178	9 739	348	13
VG Hamm (Sieg)	132 000 06	19 714	6 430	1 686	903	9 258	1 435	2
Verbandsgemeinde		9 230	5 922	1 020	531	652	1 106	-
Ortsgemeinden		10 483	508	666	372	8 606	329	2
Hamm (Sieg)	132 044 06	3 320	179	183	192	2 658	106	2
VG Kirchen (Sieg)	132 000 07	34 239	9 540	4 742	914	16 394	2 506	143
Verbandsgemeinde		10 333	5 798	1 657	140	982	1 665	91
Ortsgemeinden		23 907	3 742	3 086	773	15 411	842	53
Kirchen (Sieg), St.	132 063 07	8 680	1 318	1 002	326	5 669	362	4
Mudersbach	132 072 07	6 027	1 334	830	208	3 410	197	47
Niederfischbach	132 076 07	4 795	759	637	209	3 055	133	1

Gebietskörperschaft (bei Gemeinden nur solche mit 3 000 und mehr Einwohner)	Gem.- Schl.- Nr.	Ausgaben des Vermögenshaushalts					
		zusammen	Sachinvestitionen		Investitionszuweisungen, Darlehen, Tilgungen		sonstige Ausgaben des Vermögens- haushalts
			zusammen	darunter Baumaß- nahmen	an öffentlichen Bereich	an andere Bereiche	
1 000 EUR							
LK Ahrweiler	131 000 00	47 423	37 037	30 174	920	8 541	924
Bad Neuenahr-Ahrweiler, St.	131 007 00	11 137	9 560	6 507	44	669	864
Grafenschaft	131 090 00	15 995	11 957	10 486	340	3 698	-
Remagen, St.	131 070 00	3 337	2 275	1 766	190	873	-
Sinzig, St.	131 077 00	2 388	1 553	1 366	28	795	12
VG Adenau	131 000 01	2 594	2 209	1 904	61	313	10
Verbandsgemeinde		512	316	220	50	141	4
Ortsgemeinden		2 082	1 893	1 684	11	172	6
VG Altenahr	131 000 02	2 426	1 662	1 370	95	654	15
Verbandsgemeinde		653	248	22	86	319	-
Ortsgemeinden		1 773	1 414	1 349	9	335	15
VG Bad Breisig	131 000 03	3 199	2 520	2 321	96	583	-
Verbandsgemeinde		592	321	242	57	214	-
Ortsgemeinden		2 606	2 199	2 079	39	368	-
Bad Breisig, St.	131 006 03	2 015	1 741	1 629	1	272	-
VG Brohltal	131 000 04	6 348	5 302	4 454	66	957	23
Verbandsgemeinde		1 869	1 420	1 109	47	403	-
Ortsgemeinden		4 479	3 882	3 346	19	554	23
Burgbrohl	131 202 04	1 220	1 046	777	-	174	-
LK Altenkirchen (Ww.)	132 000 00	38 479	18 806	14 943	1 656	17 465	553
VG Altenkirchen (Ww.)	132 000 01	6 256	2 903	2 136	1 260	1 987	106
Verbandsgemeinde		2 673	1 139	667	58	1 475	1
Ortsgemeinden		3 583	1 764	1 470	1 202	512	105
Altenkirchen (Ww.), St.	132 501 01	1 809	834	752	496	388	91
VG Betzdorf-Gebhardshain	132 000 09	6 106	2 838	2 234	96	2 904	268
Verbandsgemeinde		1 595	706	465	83	727	78
Ortsgemeinden		4 511	2 131	1 768	13	2 177	190
Betzdorf, St.	132 006 09	1 943	751	694	-	1 126	67
VG Daaden-Herdorf	132 000 03	4 029	3 024	2 280	92	853	60
Verbandsgemeinde		1 007	732	443	48	202	25
Ortsgemeinden		3 022	2 292	1 838	44	651	35
Daaden	132 018 03	548	378	344	-	140	30
Herdorf, St.	132 050 03	774	369	237	13	392	-
VG Flammersfeld	132 000 04	6 889	4 060	3 587	81	2 748	0
Verbandsgemeinde		3 802	2 507	2 368	81	1 214	0
Ortsgemeinden		3 087	1 553	1 219	-	1 534	-
VG Hamm (Sieg)	132 000 06	2 751	1 926	1 488	15	760	51
Verbandsgemeinde		1 084	579	207	15	439	51
Ortsgemeinden		1 667	1 346	1 281	-	321	-
Hamm (Sieg)	132 044 06	344	204	163	-	141	-
VG Kirchen (Sieg)	132 000 07	6 093	2 102	1 695	17	3 951	23
Verbandsgemeinde		1 493	276	59	-	1 216	0
Ortsgemeinden		4 600	1 826	1 636	17	2 734	22
Kirchen (Sieg), St.	132 063 07	1 824	727	704	-	1 096	-
Mudersbach	132 072 07	1 795	368	307	4	1 400	22
Niederfischbach	132 076 07	495	324	250	-	171	-

Gebietskörperschaft (bei Gemeinden nur solche mit 3 000 und mehr Einwohner)	Gem.- Schl.- Nr.	Einnahmen des Verwaltungshaushalts								
		zusammen	Steuern und steuer- ähnliche Ein- nahmen	Gebühren, zweck- gebundene Abgaben	Ein- nahmen aus wirtschaf- tlicher Tätigkeit	laufende Übertragungen			aufgaben- bezogene Leistungs- beteili- gungen	sonstige Ein- nahmen des Ver- waltungs- haushalts
						zu- sam- men	darunter von			
							Bund und Land	Gemein- den / GV und Zweck- verbänden		
1 000 EUR										
LK Ahrweiler	131 000 00	189 182	97 447	9 368	12 995	66 539	25 920	35 216	24	2 809
Bad Neuenahr-Ahrweiler, St.	131 007 00	42 009	21 992	4 720	3 471	10 857	5 105	3 439	-	970
Grafenschaft	131 090 00	12 254	8 637	203	491	2 831	947	1 687	-	91
Remagen, St.	131 070 00	21 497	13 394	975	1 177	5 695	2 306	2 599	-	256
Sinzig, St.	131 077 00	21 569	11 766	485	1 017	8 113	4 441	3 451	-	188
VG Adenau	131 000 01	25 789	10 539	1 250	3 343	10 100	3 699	5 933	-	558
Verbandsgemeinde		7 585	35	434	101	6 689	1 108	5 410	-	326
Ortsgemeinden		18 204	10 504	815	3 242	3 411	2 591	523	-	232
VG Altenahr	131 000 02	17 078	6 776	449	1 468	8 243	2 970	4 548	-	142
Verbandsgemeinde		5 349	20	179	14	5 059	1 086	3 622	-	77
Ortsgemeinden		11 728	6 756	269	1 454	3 184	1 885	927	-	65
VG Bad Breisig	131 000 03	20 150	8 675	661	697	9 788	2 973	6 537	-	329
Verbandsgemeinde		6 520	431	145	13	5 720	1 098	4 540	-	211
Ortsgemeinden		13 630	8 244	517	684	4 068	1 874	1 998	-	118
Bad Breisig, St.	131 006 03	9 633	5 674	479	470	2 917	1 308	1 422	-	93
VG Brohlthal	131 000 04	28 837	15 667	626	1 331	10 912	3 480	7 022	24	276
Verbandsgemeinde		8 226	71	301	72	7 660	1 019	6 428	-	122
Ortsgemeinden		20 611	15 596	325	1 259	3 252	2 462	595	24	154
Burgbrohl	131 202 04	6 161	5 281	66	147	592	313	244	24	50
LK Altenkirchen (Ww.)	132 000 00	222 778	100 206	4 743	6 801	107 682	28 394	74 326	185	3 160
VG Altenkirchen (Ww.)	132 000 01	46 309	18 080	1 158	1 317	24 965	5 970	17 543	-	789
Verbandsgemeinde		21 766	133	620	139	20 446	1 691	17 428	-	427
Ortsgemeinden		24 544	17 947	538	1 177	4 519	4 279	115	-	362
Altenkirchen (Ww.), St.	132 501 01	8 818	7 106	273	447	823	684	52	-	170
VG Betzdorf-Gebhardshain	132 000 09	44 821	21 436	865	1 454	20 374	5 609	13 737	88	605
Verbandsgemeinde		15 284	146	474	76	14 243	2 160	11 256	18	326
Ortsgemeinden		29 537	21 290	390	1 378	6 131	3 449	2 481	69	279
Betzdorf, St.	132 006 09	13 002	10 249	174	575	1 864	1 184	634	-	141
VG Daaden-Herdorf	132 000 03	27 887	16 416	633	1 097	9 397	2 531	6 383	45	299
Verbandsgemeinde		4 989	28	237	50	4 558	617	3 732	45	71
Ortsgemeinden		22 898	16 389	397	1 047	4 839	1 914	2 651	-	227
Daaden	132 018 03	5 312	4 238	113	273	666	353	299	-	21
Herdorf, St.	132 050 03	8 956	6 041	183	269	2 348	1 048	1 111	-	116
VG Flammersfeld	132 000 04	21 033	8 794	265	599	11 035	2 951	7 601	26	315
Verbandsgemeinde		9 388	64	235	26	8 829	902	7 533	26	208
Ortsgemeinden		11 645	8 729	30	573	2 206	2 049	68	-	107
VG Hamm (Sieg)	132 000 06	20 860	6 854	377	462	12 918	4 083	8 368	19	230
Verbandsgemeinde		10 269	54	236	23	9 790	1 066	8 338	19	148
Ortsgemeinden		10 591	6 800	142	439	3 128	3 017	30	-	81
Hamm (Sieg)	132 044 06	3 075	2 439	59	149	403	350	16	-	25
VG Kirchen (Sieg)	132 000 07	34 580	17 649	1 123	1 070	14 221	3 857	9 901	8	509
Verbandsgemeinde		11 680	173	759	52	10 365	1 781	8 237	-	331
Ortsgemeinden		22 900	17 476	363	1 018	3 856	2 076	1 664	8	178
Kirchen (Sieg), St.	132 063 07	8 328	6 330	113	377	1 446	869	512	5	58
Mudersbach	132 072 07	5 569	3 711	116	245	1 474	648	798	-	23
Niederfischbach	132 076 07	4 388	3 413	74	222	620	252	354	-	59

Gebietskörperschaft (bei Gemeinden nur solche mit 3 000 und mehr Einwohner)	Gem.- Schl.- Nr.	Einnahmen des Vermögenshaushalts							
		zusammen	Darlehens- rückflüsse	Beiträge und ähnliche Entgelte	Zuweisungen und Zuschüsse für Investitionen		Schulden- aufnahmen		sonstige Einnahmen des Vermögens- haushalts
					zusammen	darunter von Bund und Land	zusammen	darunter Kredit- markt- mittel	
1 000 EUR									
LK Ahrweiler	131 000 00	36 084	270	4 465	8 756	6 661	14 406	14 406	8 187
Bad Neuenahr-Ahrweiler, St.	131 007 00	8 705	-	1 036	1 335	1 091	5 150	5 150	1 183
Grafenschaft	131 090 00	14 325	-	443	1 734	1 664	5 975	5 975	6 172
Remagen, St.	131 070 00	2 505	14	293	668	431	1 500	1 500	29
Sinzig, St.	131 077 00	1 793	6	634	1 067	662	-	-	85
VG Adenau	131 000 01	1 445	-	678	747	449	-	-	21
Verbandsgemeinde		257	-	-	257	226	-	-	-
Ortsgemeinden		1 189	-	678	490	223	-	-	21
VG Altenahr	131 000 02	1 218	-	10	951	861	85	85	172
Verbandsgemeinde		104	-	-	79	127	25	25	0
Ortsgemeinden		1 114	-	10	872	733	61	61	171
VG Bad Breisig	131 000 03	2 607	-	377	1 529	856	635	635	66
Verbandsgemeinde		190	-	-	185	148	-	-	6
Ortsgemeinden		2 417	-	377	1 344	708	635	635	61
Bad Breisig, St.	131 006 03	1 915	-	288	1 088	698	520	520	19
VG Brohlthal	131 000 04	3 488	250	994	724	646	1 061	1 061	459
Verbandsgemeinde		927	250	-	176	163	500	500	1
Ortsgemeinden		2 561	-	994	548	483	561	561	458
Burgbrohl	131 202 04	361	-	98	213	181	-	-	50
LK Altenkirchen (Ww.)	132 000 00	27 311	278	4 527	7 651	5 085	13 018	13 018	1 836
VG Altenkirchen (Ww.)	132 000 01	2 909	7	481	2 136	952	-	-	286
Verbandsgemeinde		1 699	-	-	1 684	511	-	-	14
Ortsgemeinden		1 211	7	481	452	441	-	-	271
Altenkirchen (Ww.), St.	132 501 01	760	7	380	362	361	-	-	11
VG Betzdorf-Gebhardshain	132 000 09	3 471	2	556	706	622	1 965	1 965	243
Verbandsgemeinde		1 575	-	-	429	364	1 144	1 144	2
Ortsgemeinden		1 897	2	556	277	258	821	821	241
Betzdorf, St.	132 006 09	288	2	155	50	44	-	-	81
VG Daaden-Herdorf	132 000 03	2 923	5	931	1 160	727	550	550	277
Verbandsgemeinde		147	-	22	124	100	-	-	2
Ortsgemeinden		2 776	5	909	1 037	628	550	550	276
Daaden	132 018 03	478	5	256	143	140	-	-	74
Herdorf, St.	132 050 03	820	-	71	185	160	550	550	15
VG Flammersfeld	132 000 04	5 284	-	595	1 444	907	2 641	2 641	603
Verbandsgemeinde		2 012	-	-	1 218	769	760	760	35
Ortsgemeinden		3 271	-	595	227	138	1 881	1 881	568
VG Hamm (Sieg)	132 000 06	1 147	-	448	475	385	91	91	133
Verbandsgemeinde		402	-	-	361	275	41	41	0
Ortsgemeinden		745	-	448	114	110	50	50	133
Hamm (Sieg)	132 044 06	132	-	53	-	-	-	-	79
VG Kirchen (Sieg)	132 000 07	6 119	56	957	1 143	1 028	3 812	3 812	151
Verbandsgemeinde		1 586	56	-	689	589	834	834	7
Ortsgemeinden		4 533	-	957	454	440	2 978	2 978	143
Kirchen (Sieg), St.	132 063 07	1 883	-	479	126	126	1 222	1 222	56
Mudersbach	132 072 07	1 411	-	188	14	-	1 148	1 148	62
Niederfischbach	132 076 07	976	-	64	291	290	595	595	26

Gebietskörperschaft (bei Gemeinden nur solche mit 3 000 und mehr Einwohner)	Gem.- Schl.- Nr.	Bruttoausgaben ¹		Bereinigte Bruttoausgaben		Nettoausgaben		Bruttoeinnahmen ¹		Bereinigte Bruttoeinnahmen		Nettoeinnahmen	
		1 000 EUR	EUR je Einw.	1 000 EUR	EUR je Einw.	1 000 EUR	EUR je Einw.	1 000 EUR	EUR je Einw.	1 000 EUR	EUR je Einw.	1 000 EUR	EUR je Einw.
LK Ahrweiler	131 000 00	208 890	207 527	1 643,44	155 027	1 227,68	208 469	207 107	1 640,11	154 606	1 224,35		
Bad Neuenahr-Ahrweiler, St.	131 007 00	50 872	49 534	1 831,28	39 682	1 467,04	50 714	49 376	1 825,41	39 523	1 461,17		
Grafenschaft	131 090 00	29 570	29 570	2 733,94	25 202	2 330,10	26 578	26 578	2 457,33	22 211	2 053,49		
Remagen, St.	131 070 00	23 601	23 576	1 466,00	18 008	1 119,77	24 001	23 976	1 490,89	18 408	1 144,65		
Sinzig, St.	131 077 00	21 956	21 956	1 282,64	12 961	757,17	23 362	23 362	1 364,77	14 367	839,29		
VG Adenau	131 000 01	19 888	19 888	1 512,98	14 508	1 103,72	22 492	22 492	1 711,04	17 112	1 301,79		
Verbandsgemeinde		2 073	2 073	157,73	42	3,22	3 099	3 099	235,74	1 068	81,22		
Ortsgemeinden		17 815	17 815	1 355,25	14 466	1 100,50	19 393	19 393	1 475,30	16 044	1 220,56		
VG Altenahr	131 000 02	15 772	15 772	1 436,27	10 476	954,05	15 254	15 254	1 389,17	9 959	906,95		
Verbandsgemeinde		2 675	2 675	243,56	936	85,28	2 412	2 412	219,69	674	61,41		
Ortsgemeinden		13 097	13 097	1 192,71	9 540	868,77	12 842	12 842	1 169,48	9 285	845,54		
VG Bad Breisig	131 000 03	19 762	19 762	1 526,12	12 426	959,63	19 290	19 290	1 489,67	11 954	923,18		
Verbandsgemeinde		3 207	3 207	247,70	776	59,89	3 243	3 243	250,44	811	62,63		
Ortsgemeinden		16 554	16 554	1 278,42	11 651	899,74	16 047	16 047	1 239,24	11 143	860,55		
Bad Breisig, St.	131 006 03	12 116	12 116	1 340,89	8 611	952,96	11 548	11 548	1 277,98	8 042	890,05		
VG Brohlthal	131 000 04	27 468	27 468	1 514,58	21 762	1 199,92	26 778	26 778	1 476,52	21 071	1 161,86		
Verbandsgemeinde		3 886	3 886	214,29	1 813	99,95	3 606	3 606	198,83	1 533	84,50		
Ortsgemeinden		23 582	23 582	1 300,29	19 949	1 099,96	23 172	23 172	1 277,69	19 539	1 077,36		
Burgbrohl	131 202 04	6 308	6 308	1 991,71	5 512	1 740,53	6 522	6 522	2 059,40	5 727	1 808,23		
LK Altenkirchen (Ww.)	132 000 00	212 847	212 049	1 652,04	142 280	1 108,48	208 926	208 129	1 621,50	138 359	1 077,93		
VG Altenkirchen (Ww.)	132 000 01	41 033	40 711	1 805,82	23 600	1 046,85	40 370	40 047	1 776,39	22 937	1 017,41		
Verbandsgemeinde		14 260	13 966	619,51	1 838	81,54	14 615	14 322	635,28	2 194	97,31		
Ortsgemeinden		26 773	26 744	1 186,31	21 762	965,32	25 754	25 725	1 141,10	20 743	920,11		
Altenkirchen (Ww.), St.	132 501 01	10 303	10 278	1 665,82	9 162	1 484,90	9 578	9 553	1 548,35	8 437	1 367,43		
VG Betzdorf-Gebhardshain	132 000 09	40 290	40 194	1 546,45	28 889	1 111,50	39 285	39 188	1 507,76	27 883	1 072,81		
Verbandsgemeinde		7 045	7 045	271,04	2 039	78,46	7 851	7 851	302,06	2 845	109,47		
Ortsgemeinden		33 246	33 149	1 275,41	26 850	1 033,05	31 434	31 337	1 205,70	25 038	963,34		
Betzdorf, St.	132 006 09	14 675	14 675	1 477,12	12 780	1 286,39	13 291	13 291	1 337,75	11 396	1 147,02		
VG Daaden-Herdorf	132 000 03	26 737	26 737	1 507,93	19 846	1 119,27	27 890	27 890	1 572,93	20 998	1 184,27		
Verbandsgemeinde		2 521	2 521	142,17	931	52,52	2 216	2 216	124,95	626	35,30		
Ortsgemeinden		24 216	24 216	1 365,76	18 915	1 066,75	25 674	25 674	1 447,98	20 372	1 148,97		
Daaden	132 018 03	5 616	5 616	1 328,71	4 822	1 140,68	5 789	5 789	1 369,57	4 994	1 181,54		
Herdorf, St.	132 050 03	8 707	8 707	1 300,65	6 337	946,60	9 777	9 777	1 460,51	7 407	1 106,45		
VG Flammersfeld	132 000 04	22 417	22 417	1 888,89	15 420	1 299,26	21 384	21 384	1 801,85	14 387	1 212,23		
Verbandsgemeinde		7 395	7 395	623,08	2 605	219,53	6 468	6 468	545,02	1 679	141,46		
Ortsgemeinden		15 023	15 023	1 265,81	12 814	1 079,74	14 916	14 916	1 256,84	12 708	1 070,77		
VG Hamm (Sieg)	132 000 06	18 135	18 016	1 458,21	9 337	755,76	17 677	17 558	1 421,16	8 880	718,70		
Verbandsgemeinde		5 985	5 866	474,77	349	28,28	6 341	6 222	503,64	706	57,14		
Ortsgemeinden		12 150	12 150	983,44	8 988	727,48	11 336	11 336	917,52	8 174	661,55		
Hamm (Sieg)	132 044 06	3 664	3 664	1 100,09	3 298	990,08	3 207	3 207	962,69	2 840	852,69		
VG Kirchen (Sieg)	132 000 07	35 290	35 290	1 527,43	25 273	1 093,87	35 656	35 656	1 543,29	25 639	1 109,73		
Verbandsgemeinde		6 783	6 783	293,58	1 041	45,05	8 224	8 224	355,94	2 482	107,41		
Ortsgemeinden		28 507	28 507	1 233,85	24 232	1 048,82	27 433	27 433	1 187,35	23 158	1 002,32		
Kirchen (Sieg), St.	132 063 07	10 504	10 504	1 225,80	8 951	1 044,52	10 211	10 211	1 191,65	8 658	1 010,38		
Mudersbach	132 072 07	7 821	7 821	1 360,70	6 335	1 102,13	6 981	6 981	1 214,43	5 494	955,86		
Niederfischbach	132 076 07	5 290	5 290	1 230,50	4 387	1 020,58	5 365	5 365	1 247,86	4 462	1 037,95		

Gebietskörperschaft (bei Gemeinden nur solche mit 3 000 und mehr Einwohner)	Gem.- Schl.- Nr.	Ausgaben des Verwaltungshaushalts						
		zusammen	Personal- ausgaben	sächliche Verwaltungs- ausgaben	Zins- ausgaben	laufende Übertragungen		sonstige Ausgaben des Verwaltungs- haushalts
						an öffentlichen Bereich	an andere Bereiche	
1 000 EUR								

noch: LK Altenkirchen (Ww.)

VG Wissen	132 000 08	28 669	7 064	3 623	1 742	13 623	1 390	1 227
Verbandsgemeinde		12 504	6 803	1 887	567	711	1 315	1 220
Ortsgemeinden		16 166	262	1 736	1 175	12 912	76	7
Wissen, St.	132 117 08	10 270	28	1 115	984	8 076	61	6
LK Alzey-Worms	331 000 00	179 067	51 704	31 083	3 892	83 594	8 399	396
Alzey, St.	331 003 00	26 672	9 235	6 395	763	8 303	1 917	59
VG Alzey-Land	331 000 01	35 424	10 039	6 090	484	17 729	1 077	5
Verbandsgemeinde		9 009	4 377	2 909	318	1 083	323	0
Ortsgemeinden		26 415	5 662	3 181	166	16 646	755	5
Gau-Odernheim	331 032 01	4 061	1 132	422	15	2 424	67	1
VG Eich	331 000 02	17 941	4 104	3 309	442	8 553	1 527	7
Verbandsgemeinde		5 166	2 183	1 603	200	776	404	-
Ortsgemeinden		12 775	1 922	1 706	242	7 777	1 123	7
Eich	331 018 02	3 558	252	502	72	2 354	374	3
VG Monsheim	331 000 03	14 488	3 390	2 101	398	7 795	734	69
Verbandsgemeinde		4 621	2 472	1 320	246	474	109	-
Ortsgemeinden		9 867	918	781	153	7 321	626	69
Flörsheim-Dalsheim	331 023 03	3 337	556	249	44	2 355	131	1
VG Wöllstein	331 000 05	15 519	4 420	2 933	106	7 767	277	16
Verbandsgemeinde		4 424	2 244	1 420	66	612	81	-
Ortsgemeinden		11 096	2 176	1 513	40	7 155	195	16
Wöllstein	331 072 05	4 826	1 290	576	18	2 912	28	3
VG Wonnegau	331 000 07	24 795	6 556	3 621	360	12 556	1 678	23
Verbandsgemeinde		5 563	3 153	1 304	142	812	151	-
Ortsgemeinden		19 232	3 403	2 317	218	11 744	1 527	23
Osthofen, St.	331 055 07	7 713	1 347	1 139	165	4 474	575	14
Westhofen	331 071 07	3 578	627	386	-	2 259	302	4
VG Wörrstadt	331 000 06	44 228	13 959	6 634	1 339	20 891	1 189	217
Verbandsgemeinde		11 207	5 534	3 007	575	1 513	578	-
Ortsgemeinden		33 021	8 425	3 627	764	19 378	611	217
Saulheim	331 058 06	8 262	2 918	882	269	4 072	119	2
Wörrstadt, St.	331 073 06	12 117	2 646	1 250	259	7 620	140	203
LK Bad Dürkheim	332 000 00	215 865	68 293	40 559	6 095	85 533	14 791	594
Bad Dürkheim, St.	332 002 00	35 953	13 358	8 164	425	9 132	4 856	19
Grünstadt, St.	332 024 00	21 180	6 418	5 468	572	6 563	2 137	22
Haßloch	332 025 00	22 643	9 448	3 617	273	8 072	1 088	144
VG Deidesheim	332 000 01	20 116	5 471	3 958	553	9 242	875	17
Verbandsgemeinde		5 204	2 918	1 060	378	537	311	-
Ortsgemeinden		14 912	2 553	2 898	175	8 705	563	17
Deidesheim, St.	332 009 01	6 159	1 000	1 368	118	3 384	273	15
Meckenheim	332 035 01	2 886	157	501	2	2 072	154	0
VG Freinsheim	332 000 02	25 255	7 612	4 270	724	11 832	800	18
Verbandsgemeinde		9 517	6 038	1 929	439	832	278	0
Ortsgemeinden		15 737	1 574	2 341	284	10 999	521	18
Freinsheim, St.	332 019 02	5 099	344	603	88	3 931	124	7
Weisenheim am Sand	332 050 02	3 687	389	555	75	2 431	231	6

Gebietskörperschaft (bei Gemeinden nur solche mit 3 000 und mehr Einwohner)	Gem.- Schl.- Nr.	Ausgaben des Vermögenshaushalts					sonstige Ausgaben des Vermögens- haushalts
		zusammen	Sachinvestitionen		Investitionszuweisungen, Darlehen, Tilgungen		
			zusammen	darunter Baumaß- nahmen	an öffentlichen Bereich	an andere Bereiche	
1 000 EUR							

noch: LK Altenkirchen (Ww.)

VG Wissen	132 000 08	6 355	1 953	1 523	95	4 262	45
Verbandsgemeinde		2 753	582	278	87	2 043	41
Ortsgemeinden		3 602	1 371	1 245	8	2 220	4
Wissen, St.	132 117 08	1 743	553	529	-	1 185	4
LK Alzey-Worms	331 000 00	52 847	36 968	31 805	550	12 121	3 208
Alzey, St.	331 003 00	8 710	4 885	3 462	110	3 211	504
VG Alzey-Land	331 000 01	9 594	7 623	6 358	15	1 354	602
Verbandsgemeinde		2 056	1 207	915	-	501	348
Ortsgemeinden		7 538	6 415	5 443	15	854	254
Gau-Odernheim	331 032 01	598	407	390	1	185	4
VG Eich	331 000 02	3 844	1 237	951	59	1 052	1 497
Verbandsgemeinde		2 128	277	69	31	363	1 458
Ortsgemeinden		1 716	960	882	28	689	39
Eich	331 018 02	448	346	341	-	94	8
VG Monsheim	331 000 03	4 236	2 985	2 264	65	1 186	-
Verbandsgemeinde		1 318	628	515	61	628	-
Ortsgemeinden		2 919	2 357	1 749	4	557	-
Flörsheim-Dalsheim	331 023 03	662	609	607	-	53	-
VG Wöllstein	331 000 05	2 142	1 751	1 309	65	325	-
Verbandsgemeinde		680	476	314	14	190	-
Ortsgemeinden		1 462	1 275	995	52	135	-
Wöllstein	331 072 05	551	451	398	8	93	-
VG Wonnegau	331 000 07	7 276	5 496	5 178	192	994	593
Verbandsgemeinde		1 491	900	700	179	201	211
Ortsgemeinden		5 785	4 596	4 478	13	793	382
Osthofen, St.	331 055 07	3 275	2 416	2 401	-	635	224
Westhofen	331 071 07	293	149	95	13	30	100
VG Wörrstadt	331 000 06	17 045	12 991	12 283	44	3 998	12
Verbandsgemeinde		8 133	6 382	5 862	10	1 742	-
Ortsgemeinden		8 911	6 609	6 421	34	2 257	12
Saulheim	331 058 06	3 861	3 009	2 956	29	822	2
Wörrstadt, St.	331 073 06	1 061	442	391	-	618	2
LK Bad Dürkheim	332 000 00	38 358	17 611	12 402	686	16 823	3 237
Bad Dürkheim, St.	332 002 00	5 695	2 488	1 702	-	696	2 511
Grünstadt, St.	332 024 00	5 158	2 166	1 638	57	2 829	106
Haßloch	332 025 00	2 741	2 271	1 846	7	461	1
VG Deidesheim	332 000 01	3 174	1 445	398	271	1 360	98
Verbandsgemeinde		1 092	227	47	252	515	98
Ortsgemeinden		2 082	1 218	351	19	845	-
Deidesheim, St.	332 009 01	359	209	181	17	133	-
Meckenheim	332 035 01	91	89	14	-	1	-
VG Freinsheim	332 000 02	2 872	1 177	629	105	1 505	86
Verbandsgemeinde		1 646	359	266	80	1 195	12
Ortsgemeinden		1 226	818	363	25	310	74
Freinsheim, St.	332 019 02	594	470	123	7	100	17
Weisenheim am Sand	332 050 02	220	90	62	3	100	27

Gebietskörperschaft (bei Gemeinden nur solche mit 3 000 und mehr Einwohner)	Gem.- Schl.- Nr.	Einnahmen des Verwaltungshaushalts								
		zusammen	Steuern und steuer- ähnliche Ein- nahmen	Gebühren, zweck- gebundene Abgaben	Ein- nahmen aus wirtschaf- tlicher Tätigkeit	laufende Übertragungen			aufgaben- bezogene Leistungs- beteili- gungen	sonstige Ein- nahmen des Ver- waltungs- haushalts
						zu- sam- men	darunter von			
							Bund und Land	Gemein- den / GV und Zweck- verbänden		
1 000 EUR										

noch: LK Altenkirchen (Ww.)

VG Wissen	132 000 08	27 287	10 977	322	802	14 772	3 394	10 794	-	413
Verbandsgemeinde		13 030	84	255	40	12 476	1 150	10 766	-	175
Ortsgemeinden		14 257	10 893	68	762	2 296	2 245	28	-	238
Wissen, St.	132 117 08	8 982	7 415	24	529	804	774	19	-	211
LK Alzey-Worms	331 000 00	184 699	90 904	6 058	7 811	76 397	23 296	47 507	50	3 479
Alzey, St.	331 003 00	27 895	15 624	1 565	1 883	7 704	3 256	2 583	-	1 119
VG Alzey-Land	331 000 01	36 917	17 255	973	1 744	16 655	4 637	11 709	39	252
Verbandsgemeinde		10 881	11	439	172	10 102	1 898	8 071	14	144
Ortsgemeinden		26 036	17 244	534	1 572	6 553	2 739	3 638	25	109
Gau-Odernheim	331 032 01	3 831	2 505	69	159	1 088	276	789	-	9
VG Eich	331 000 02	18 269	8 321	633	777	8 356	2 729	4 574	-	183
Verbandsgemeinde		5 554	3	255	43	5 166	1 150	3 737	-	88
Ortsgemeinden		12 715	8 318	378	734	3 190	1 579	838	-	95
Eich	331 018 02	3 506	2 634	68	211	567	332	16	-	26
VG Monsheim	331 000 03	16 025	8 897	303	517	6 100	1 510	4 147	-	207
Verbandsgemeinde		5 209	12	180	14	4 952	755	3 778	-	51
Ortsgemeinden		10 815	8 885	123	503	1 148	755	369	-	156
Flörsheim-Dalsheim	331 023 03	4 424	3 617	42	178	478	141	327	-	111
VG Wöllstein	331 000 05	18 283	10 043	454	506	7 032	2 320	4 495	-	248
Verbandsgemeinde		4 531	9	270	12	4 176	954	3 081	-	64
Ortsgemeinden		13 752	10 034	184	494	2 857	1 366	1 414	-	184
Wöllstein	331 072 05	5 620	4 097	63	212	1 217	350	854	-	31
VG Wonnegau	331 000 07	27 463	13 888	702	807	11 374	4 614	5 850	-	692
Verbandsgemeinde		6 344	2	254	17	5 975	1 075	4 739	-	96
Ortsgemeinden		21 119	13 886	448	790	5 399	3 539	1 110	-	595
Osthofen, St.	331 055 07	8 708	5 557	166	318	2 516	2 403	15	-	151
Westhofen	331 071 07	3 668	2 558	91	106	887	340	331	-	26
VG Wörrstadt	331 000 06	39 847	16 876	1 428	1 578	19 176	4 229	14 149	11	778
Verbandsgemeinde		12 376	102	585	122	11 015	1 857	8 816	11	541
Ortsgemeinden		27 471	16 774	843	1 456	8 162	2 373	5 333	-	237
Saulheim	331 058 06	8 404	5 127	303	332	2 610	545	2 021	-	31
Wörrstadt, St.	331 073 06	6 437	2 874	208	468	2 769	873	1 652	-	118
LK Bad Dürkheim	332 000 00	223 556	108 805	11 527	14 647	85 356	25 790	48 673	-	3 221
Bad Dürkheim, St.	332 002 00	39 486	18 936	4 159	2 986	12 899	3 774	4 867	-	505
Grünstadt, St.	332 024 00	22 119	12 878	1 012	2 556	5 526	2 487	2 289	-	147
Haßloch	332 025 00	23 768	15 046	1 529	1 378	5 546	3 305	2 018	-	269
VG Deidesheim	332 000 01	20 522	9 685	1 151	1 760	7 648	1 766	5 373	-	278
Verbandsgemeinde		5 844	5	385	41	5 317	810	4 320	-	96
Ortsgemeinden		14 678	9 680	766	1 719	2 331	955	1 053	-	182
Deidesheim, St.	332 009 01	6 306	3 698	417	979	1 054	484	379	-	158
Meckenheim	332 035 01	2 796	2 333	50	200	209	176	1	-	3
VG Freinsheim	332 000 02	27 010	12 492	1 239	1 449	11 336	3 489	7 478	-	493
Verbandsgemeinde		10 421	3	798	108	9 291	2 068	6 975	-	221
Ortsgemeinden		16 589	12 489	441	1 342	2 045	1 421	503	-	272
Freinsheim, St.	332 019 02	5 427	4 250	115	389	649	622	0	-	24
Weisenheim am Sand	332 050 02	3 905	3 040	156	326	366	303	35	-	17

Gebietskörperschaft (bei Gemeinden nur solche mit 3 000 und mehr Einwohner)	Gem.- Schl.- Nr.	Einnahmen des Vermögenshaushalts							
		zusammen	Darlehens- rückflüsse	Beiträge und ähnliche Entgelte	Zuweisungen und Zuschüsse für Investitionen		Schulden- aufnahmen		sonstige Einnahmen des Vermögens- haushalts
					zusammen	darunter von Bund und Land	zusammen	darunter Kredit- markt- mittel	
1 000 EUR									

noch: LK Altenkirchen (Ww.)

VG Wissen	132 000 08	5 458	209	560	587	462	3 959	3 959	143
Verbandsgemeinde		2 778	209	-	313	278	2 242	2 242	15
Ortsgemeinden		2 680	-	560	274	185	1 717	1 717	129
Wissen, St.	132 117 08	1 294	-	381	94	84	691	691	128
LK Alzey-Worms	331 000 00	49 459	117	4 312	18 531	6 112	18 214	18 214	8 285
Alzey, St.	331 003 00	11 430	112	1 014	1 294	602	7 254	7 254	1 755
VG Alzey-Land	331 000 01	4 075	3	1 062	1 475	856	386	386	1 150
Verbandsgemeinde		430	-	160	146	37	80	80	44
Ortsgemeinden		3 646	3	902	1 329	819	306	306	1 105
Gau-Odernheim	331 032 01	612	-	36	127	126	-	-	450
VG Eich	331 000 02	3 555	-	128	737	389	1 326	1 326	1 365
Verbandsgemeinde		1 667	-	-	205	205	1 200	1 200	262
Ortsgemeinden		1 889	-	128	532	184	126	126	1 103
Eich	331 018 02	874	-	64	59	-	126	126	626
VG Monsheim	331 000 03	3 542	0	417	739	414	1 671	1 671	716
Verbandsgemeinde		738	0	2	196	155	533	533	7
Ortsgemeinden		2 804	-	415	543	259	1 138	1 138	709
Flörsheim-Dalsheim	331 023 03	610	-	329	106	40	100	100	75
VG Wöllstein	331 000 05	1 661	2	220	731	321	-	-	708
Verbandsgemeinde		432	-	-	422	54	-	-	10
Ortsgemeinden		1 229	2	220	309	267	-	-	698
Wöllstein	331 072 05	517	2	15	215	215	-	-	286
VG Wonnegau	331 000 07	8 786	-	1 321	2 465	1 765	4 386	4 386	614
Verbandsgemeinde		1 731	-	-	695	695	1 018	1 018	19
Ortsgemeinden		7 054	-	1 321	1 770	1 070	3 368	3 368	595
Osthofen, St.	331 055 07	3 507	-	136	1 204	1 000	2 163	2 163	3
Westhofen	331 071 07	236	-	72	153	-	-	-	11
VG Wörrstadt	331 000 06	16 410	-	149	11 091	1 766	3 191	3 191	1 978
Verbandsgemeinde		7 503	-	-	5 784	1 295	1 715	1 715	4
Ortsgemeinden		8 907	-	149	5 307	471	1 476	1 476	1 974
Saulheim	331 058 06	4 641	-	70	2 901	73	625	625	1 045
Wörrstadt, St.	331 073 06	519	-	29	182	157	-	-	308
LK Bad Dürkheim	332 000 00	32 905	539	3 201	4 719	3 222	17 733	17 733	6 714
Bad Dürkheim, St.	332 002 00	3 846	121	673	753	318	-	-	2 300
Grünstadt, St.	332 024 00	4 913	-	373	506	429	2 836	2 836	1 198
Haßloch	332 025 00	3 244	78	629	348	299	1 640	1 640	550
VG Deidesheim	332 000 01	1 975	6	180	368	287	1 143	1 143	278
Verbandsgemeinde		373	6	-	256	250	51	51	60
Ortsgemeinden		1 602	-	180	112	37	1 092	1 092	218
Deidesheim, St.	332 009 01	32	-	20	10	10	-	-	2
Meckenheim	332 035 01	80	-	8	10	-	-	-	63
VG Freinsheim	332 000 02	1 973	11	186	405	369	867	867	504
Verbandsgemeinde		858	-	-	165	164	679	679	14
Ortsgemeinden		1 115	11	186	240	205	188	188	491
Freinsheim, St.	332 019 02	246	11	34	105	86	-	-	97
Weisenheim am Sand	332 050 02	657	-	84	3	1	188	188	382

Gebietskörperschaft (bei Gemeinden nur solche mit 3 000 und mehr Einwohner)	Gem.- Schl.- Nr.	Brutto- aus- gaben ¹	Bereinigte Bruttoausgaben		Nettoausgaben		Brutto- ein- nahmen ¹	Bereinigte Bruttoeinnahmen		Nettoeinnahmen	
			1 000 EUR	EUR je Einw.	1 000 EUR	EUR je Einw.		1 000 EUR	EUR je Einw.	1 000 EUR	EUR je Einw.
noch: LK Altenkirchen (Ww.)											
VG Wissen	132 000 08	28 944	28 684	1 942,99	19 915	1 348,97	26 665	26 405	1 788,60	17 636	1 194,58
Verbandsgemeinde		9 176	8 917	604,00	2 683	181,71	9 728	9 468	641,36	3 234	219,07
Ortsgemeinden		19 768	19 768	1 338,99	17 232	1 167,26	16 937	16 937	1 147,25	14 401	975,51
Wissen, St.	132 117 08	12 013	12 013	1 473,63	11 136	1 366,07	10 276	10 276	1 260,50	9 399	1 152,93
LK Alzey-Worms											
Alzey, St.	331 003 00	35 382	33 779	1 917,50	27 231	1 545,81	39 324	37 721	2 141,30	31 174	1 769,61
VG Alzey-Land	331 000 01	37 331	37 331	1 517,63	27 198	1 105,71	33 306	33 306	1 354,02	23 174	942,10
Verbandsgemeinde		3 378	3 378	137,33	1 010	41,06	3 624	3 624	147,33	1 256	51,06
Ortsgemeinden		33 953	33 953	1 380,30	26 188	1 064,65	29 682	29 682	1 206,68	21 918	891,04
Gau-Odernheim	331 032 01	4 660	4 660	1 232,03	3 465	916,16	4 443	4 443	1 174,73	3 248	858,86
VG Eich	331 000 02	18 789	17 913	1 406,58	12 920	1 014,51	18 827	17 951	1 409,60	12 958	1 017,53
Verbandsgemeinde		4 298	4 182	328,35	2 081	163,42	4 224	4 108	322,59	2 008	157,66
Ortsgemeinden		14 492	13 731	1 078,23	10 839	851,09	14 603	13 843	1 087,01	10 950	859,87
Eich	331 018 02	4 006	3 791	1 110,15	3 443	1 008,08	4 380	4 166	1 219,86	3 817	1 117,79
VG Monsheim	331 000 03	15 060	15 060	1 466,37	12 490	1 216,15	15 903	15 903	1 548,46	13 333	1 298,24
Verbandsgemeinde		2 274	2 274	221,43	1 249	121,57	2 283	2 283	222,28	1 257	122,42
Ortsgemeinden		12 786	12 786	1 244,95	11 241	1 094,58	13 620	13 620	1 326,18	12 076	1 175,82
Flörsheim-Dalsheim	331 023 03	3 999	3 999	1 327,62	3 485	1 157,11	5 034	5 034	1 671,31	4 520	1 500,80
VG Wöllstein	331 000 05	14 753	14 753	1 251,82	10 517	892,38	17 036	17 036	1 445,54	12 800	1 086,10
Verbandsgemeinde		2 195	2 195	186,25	1 014	86,07	2 054	2 054	174,31	874	74,13
Ortsgemeinden		12 558	12 558	1 065,56	9 502	806,31	14 981	14 981	1 271,23	11 926	1 011,97
Wöllstein	331 072 05	5 377	5 377	1 178,12	3 957	867,07	6 137	6 137	1 344,76	4 718	1 033,72
VG Wonnegau	331 000 07	27 580	27 035	1 320,54	19 046	930,29	31 758	31 213	1 524,61	23 224	1 134,36
Verbandsgemeinde		2 563	2 563	125,18	533	26,04	3 585	3 584	175,06	1 554	75,93
Ortsgemeinden		25 017	24 473	1 195,36	18 513	904,25	28 174	27 629	1 349,55	21 669	1 058,44
Osthofen, St.	331 055 07	10 988	10 988	1 243,36	7 369	833,83	12 214	12 214	1 382,16	8 595	972,64
Westhofen	331 071 07	3 871	3 693	1 176,09	3 005	956,91	3 904	3 726	1 186,75	3 038	967,57
VG Wörrstadt	331 000 06	52 792	52 792	1 873,46	32 094	1 138,93	47 776	47 776	1 695,45	27 078	960,92
Verbandsgemeinde		10 860	10 860	385,38	2 851	101,16	11 398	11 398	404,49	3 389	120,27
Ortsgemeinden		41 933	41 933	1 488,08	29 243	1 037,76	36 378	36 378	1 290,96	23 689	840,65
Saulheim	331 058 06	12 124	12 124	1 650,36	6 983	950,60	13 045	13 045	1 775,75	7 904	1 075,99
Wörrstadt, St.	331 073 06	13 178	13 178	1 715,25	10 460	1 361,51	6 956	6 956	905,35	4 238	551,61
LK Bad Dürkheim											
Bad Dürkheim, St.	332 002 00	41 648	38 235	2 083,41	29 201	1 591,18	43 332	39 919	2 175,20	30 886	1 682,97
Grünstadt, St.	332 024 00	26 338	26 308	2 039,03	21 050	1 631,55	27 032	27 002	2 092,82	21 744	1 685,33
Haßloch	332 025 00	25 384	25 384	1 264,88	19 758	984,53	27 012	27 012	1 346,05	21 387	1 065,70
VG Deidesheim	332 000 01	19 296	19 296	1 647,80	15 746	1 344,67	18 502	18 502	1 580,04	14 953	1 276,91
Verbandsgemeinde		2 301	2 301	196,52	891	76,09	2 222	2 222	189,77	812	69,33
Ortsgemeinden		16 994	16 994	1 451,28	14 855	1 268,58	16 280	16 280	1 390,27	14 141	1 207,58
Deidesheim, St.	332 009 01	6 518	6 518	1 749,30	5 640	1 513,62	6 339	6 339	1 701,18	5 460	1 465,50
Meckenheim	332 035 01	2 977	2 977	887,03	2 790	831,41	2 876	2 876	857,02	2 689	801,40
VG Freinsheim	332 000 02	24 537	24 537	1 591,55	16 683	1 082,09	25 394	25 394	1 647,11	17 539	1 137,65
Verbandsgemeinde		7 574	7 574	491,26	1 857	120,44	7 689	7 689	498,74	1 972	127,92
Ortsgemeinden		16 963	16 963	1 100,29	14 826	961,65	17 704	17 704	1 148,37	15 567	1 009,73
Freinsheim, St.	332 019 02	5 693	5 693	1 142,07	4 985	1 000,01	5 673	5 673	1 138,10	4 965	996,03
Weisenheim am Sand	332 050 02	3 907	3 907	930,17	3 568	849,61	4 562	4 562	1 086,18	4 224	1 005,62

Gebietskörperschaft (bei Gemeinden nur solche mit 3 000 und mehr Einwohner)	Gem.- Schl.- Nr.	Ausgaben des Verwaltungshaushalts						
		zusammen	Personal- ausgaben	sächliche Verwaltungs- ausgaben	Zins- ausgaben	laufende Übertragungen		sonstige Ausgaben des Verwaltungs- haushalts
						an öffentlichen Bereich	an andere Bereiche	
1 000 EUR								

noch: LK Bad Dürkheim

VG Grünstadt-Land	332 000 03	32 058	8 481	5 881	752	14 747	1 837	359
Verbandsgemeinde		8 202	3 937	2 131	358	1 010	765	-
Ortsgemeinden		23 856	4 544	3 749	394	13 737	1 072	359
VG Hettenleidelheim	332 000 04	19 960	7 543	2 703	719	8 032	960	2
Verbandsgemeinde		6 601	3 863	1 287	372	583	496	0
Ortsgemeinden		13 359	3 680	1 416	347	7 449	464	2
Carlsberg	332 007 04	3 973	1 122	408	66	2 184	194	0
Hettenleidelheim	332 027 04	4 508	1 555	352	168	2 303	131	0
VG Lambrecht (Pfalz)	332 000 05	21 473	5 378	3 681	1 690	9 954	768	3
Verbandsgemeinde		6 080	2 903	1 426	643	640	468	-
Ortsgemeinden		15 393	2 475	2 254	1 046	9 314	300	3
Lambrecht (Pfalz), St.	332 032 05	4 624	787	782	354	2 559	142	1
VG Wachenheim an der Weinstraße	332 000 06	17 228	4 584	2 818	388	7 958	1 472	9
Verbandsgemeinde		4 625	2 272	1 234	171	576	367	5
Ortsgemeinden		12 604	2 312	1 583	218	7 382	1 104	4
Wachenheim a. d. W., St.	332 046 06	7 169	1 919	821	169	3 473	785	2
LK Bad Kreuznach	133 000 00	270 229	81 919	39 049	6 017	99 562	42 266	1 416
Bad Kreuznach, gkSt.	133 006 00	99 221	27 410	12 045	4 019	24 738	29 898	1 110
Kirn, St.	133 052 00	12 958	4 796	2 399	371	3 810	1 561	21
VG Bad Kreuznach	133 000 01	19 459	6 705	3 367	287	7 890	1 205	5
Verbandsgemeinde		6 078	2 934	1 423	191	803	726	1
Ortsgemeinden		13 381	3 771	1 944	96	7 087	478	4
VG Bad Sobernheim	133 000 07	30 923	8 572	3 810	347	14 569	3 507	118
Verbandsgemeinde		8 758	4 133	1 324	263	927	2 111	-
Ortsgemeinden		22 166	4 439	2 487	84	13 642	1 396	118
Bad Sobernheim, St.	133 501 07	10 077	1 215	1 141	35	6 520	1 115	51
VG Kirn-Land	133 000 03	16 476	5 113	3 192	117	7 171	885	- 1
Verbandsgemeinde		4 998	2 443	1 226	30	478	821	-
Ortsgemeinden		11 478	2 670	1 966	86	6 693	63	- 1
VG Langenlonsheim	133 000 04	20 109	6 402	3 130	55	9 510	964	49
Verbandsgemeinde		5 334	2 641	1 284	36	573	799	-
Ortsgemeinden		14 775	3 761	1 846	18	8 936	164	49
Langenlonsheim	133 054 04	5 122	899	688	1	3 420	67	47
VG Meisenheim	133 000 05	13 196	3 756	1 976	300	6 177	987	1
Verbandsgemeinde		5 496	3 076	1 012	180	416	812	-
Ortsgemeinden		7 701	680	964	121	5 761	174	1
VG Rüdesheim	133 000 06	41 265	13 794	6 544	374	18 056	2 394	103
Verbandsgemeinde		10 391	4 850	1 953	332	1 742	1 511	2
Ortsgemeinden		30 874	8 944	4 590	42	16 315	882	100
VG Stromberg	133 000 08	16 622	5 371	2 586	145	7 642	867	11
Verbandsgemeinde		4 640	2 178	1 146	84	689	542	-
Ortsgemeinden		11 982	3 193	1 440	61	6 952	325	11
Stromberg, St.	133 103 08	4 779	1 543	527	38	2 539	126	6

Gebietskörperschaft (bei Gemeinden nur solche mit 3 000 und mehr Einwohner)	Gem.- Schl.- Nr.	Ausgaben des Vermögenshaushalts					sonstige Ausgaben des Vermögens- haushalts
		zusammen	Sachinvestitionen		Investitionszuweisungen, Darlehen, Tilgungen		
			zusammen	darunter Baumaß- nahmen	an öffentlichen Bereich	an andere Bereiche	
1 000 EUR							

noch: LK Bad Dürkheim

VG Grünstadt-Land	332 000 03	7 837	4 486	3 936	27	3 100	224
Verbandsgemeinde		2 626	626	259	13	1 778	210
Ortsgemeinden		5 210	3 860	3 677	14	1 322	14
VG Hettenleidelheim	332 000 04	3 093	1 485	928	87	1 508	12
Verbandsgemeinde		950	560	114	74	315	-
Ortsgemeinden		2 143	925	814	13	1 193	12
Carlsberg	332 007 04	316	53	8	-	254	8
Hettenleidelheim	332 027 04	336	108	90	10	217	0
VG Lambrecht (Pfalz)	332 000 05	4 665	294	-	41	4 186	144
Verbandsgemeinde		2 428	241	-	17	2 156	14
Ortsgemeinden		2 237	53	-	24	2 030	130
Lambrecht (Pfalz), St.	332 032 05	685	-	-	10	673	2
VG Wachenheim an der Weinstraße	332 000 06	3 123	1 799	1 325	90	1 178	56
Verbandsgemeinde		1 650	1 306	890	62	236	47
Ortsgemeinden		1 473	493	435	28	943	9
Wachenheim a. d. W., St.	332 046 06	1 104	247	240	28	828	-
LK Bad Kreuznach	133 000 00	34 903	25 535	17 742	1 065	7 420	883
Bad Kreuznach, gkSt.	133 006 00	9 783	5 814	4 280	139	3 629	201
Kirn, St.	133 052 00	1 135	498	322	8	628	1
VG Bad Kreuznach	133 000 01	2 020	1 632	1 335	61	251	77
Verbandsgemeinde		945	767	565	26	153	-
Ortsgemeinden		1 074	865	770	35	98	77
VG Bad Sobernheim	133 000 07	2 152	1 265	905	126	729	32
Verbandsgemeinde		779	327	162	99	350	2
Ortsgemeinden		1 373	938	743	27	378	30
Bad Sobernheim, St.	133 501 07	371	163	78	-	178	30
VG Kirn-Land	133 000 03	1 762	1 565	-	6	191	-
Verbandsgemeinde		981	951	-	-	30	-
Ortsgemeinden		781	614	-	6	161	-
VG Langenlonsheim	133 000 04	6 146	5 364	4 223	129	264	389
Verbandsgemeinde		878	203	68	54	240	381
Ortsgemeinden		5 268	5 160	4 155	74	24	9
Langenlonsheim	133 054 04	2 286	2 286	1 339	-	-	-
VG Meisenheim	133 000 05	2 389	1 433	1 110	141	815	-
Verbandsgemeinde		616	334	64	141	141	-
Ortsgemeinden		1 773	1 098	1 046	-	675	-
VG Rüdesheim	133 000 06	8 096	7 175	5 197	47	735	139
Verbandsgemeinde		1 739	1 009	443	25	706	-
Ortsgemeinden		6 356	6 166	4 754	23	29	139
VG Stromberg	133 000 08	1 420	788	371	408	180	44
Verbandsgemeinde		738	377	18	242	111	8
Ortsgemeinden		683	411	352	166	69	37
Stromberg, St.	133 103 08	417	289	289	58	35	34

Gebietskörperschaft (bei Gemeinden nur solche mit 3 000 und mehr Einwohner)	Gem.- Schl.- Nr.	Einnahmen des Verwaltungshaushalts								aufgaben- bezogene Leistungs- beteili- gungen	sonstige Ein- nahmen des Ver- waltungs- haushalts
		zusammen	Steuern und steuer- ähnliche Ein- nahmen	Gebühren, zweck- gebundene Abgaben	Ein- nahmen aus wirtschaf- tlicher Tätigkeit	laufende Übertragungen					
						zu- sam- men	darunter von				
							Bund und Land	Gemein- den / GV und Zweck- verbänden			
1 000 EUR											

noch: LK Bad Dürkheim

VG Grünstadt-Land	332 000 03	31 742	15 954	884	1 444	13 144	2 639	9 536	-	316
Verbandsgemeinde		9 411	143	314	24	8 737	1 255	6 708	-	193
Ortsgemeinden		22 331	15 810	570	1 420	4 407	1 384	2 828	-	123
VG Hettenleidelheim	332 000 04	20 829	7 077	533	832	12 116	3 054	6 976	-	270
Verbandsgemeinde		7 022	41	235	39	6 566	883	4 006	-	141
Ortsgemeinden		13 807	7 036	298	794	5 550	2 171	2 969	-	129
Carlsberg	332 007 04	3 926	2 183	100	135	1 476	507	798	-	31
Hettenleidelheim	332 027 04	4 487	1 724	126	114	2 474	984	1 382	-	48
VG Lambrecht (Pfalz)	332 000 05	20 541	8 105	324	1 336	10 049	3 860	5 665	-	727
Verbandsgemeinde		6 901	32	185	21	5 990	1 086	4 489	-	674
Ortsgemeinden		13 640	8 073	139	1 315	4 060	2 773	1 175	-	53
Lambrecht (Pfalz), St.	332 032 05	4 357	2 377	30	603	1 315	772	501	-	33
VG Wachenheim an der Weinstraße	332 000 06	17 540	8 632	696	905	7 092	1 417	4 471	-	216
Verbandsgemeinde		4 915	-	290	106	4 377	639	3 323	-	142
Ortsgemeinden		12 625	8 632	406	799	2 715	778	1 148	-	73
Wachenheim a. d. W., St.	332 046 06	7 096	4 086	364	364	2 267	464	1 089	-	16
LK Bad Kreuznach	133 000 00	278 174	115 922	10 212	12 318	134 925	49 805	72 571	23	4 775
Bad Kreuznach, gkSt.	133 006 00	103 043	43 993	4 779	3 778	48 390	23 254	17 950	1	2 101
Kirn, St.	133 052 00	12 239	6 458	588	1 018	3 979	1 671	2 068	-	196
VG Bad Kreuznach	133 000 01	20 482	7 537	527	872	11 112	3 881	6 507	-	434
Verbandsgemeinde		6 457	19	180	111	5 788	1 457	4 010	-	359
Ortsgemeinden		14 025	7 517	347	761	5 324	2 424	2 498	-	76
VG Bad Sobernheim	133 000 07	31 089	13 229	504	1 336	15 615	4 191	10 433	-	405
Verbandsgemeinde		9 682	133	184	58	9 102	1 241	7 083	-	205
Ortsgemeinden		21 407	13 096	320	1 278	6 513	2 950	3 351	-	200
Bad Sobernheim, St.	133 501 07	10 810	7 988	188	509	2 022	690	1 261	-	104
VG Kirn-Land	133 000 03	15 772	4 014	610	1 121	9 736	3 500	5 911	8	283
Verbandsgemeinde		5 590	3	106	304	5 092	893	3 933	8	77
Ortsgemeinden		10 181	4 011	504	817	4 643	2 607	1 978	-	206
VG Langenlonsheim	133 000 04	22 700	11 644	703	749	9 327	2 033	6 900	-	277
Verbandsgemeinde		6 000	9	333	32	5 546	918	4 354	-	79
Ortsgemeinden		16 700	11 635	370	716	3 780	1 115	2 546	-	199
Langenlonsheim	133 054 04	6 320	5 003	104	244	867	359	482	-	101
VG Meisenheim	133 000 05	12 970	4 181	652	299	7 625	2 574	4 472	14	199
Verbandsgemeinde		5 800	4	203	4	5 469	724	4 269	14	106
Ortsgemeinden		7 170	4 178	448	295	2 156	1 851	203	-	93
VG Rüdesheim	133 000 06	42 772	17 729	1 144	1 818	21 286	6 950	12 644	-	795
Verbandsgemeinde		11 898	35	368	59	10 927	2 694	7 307	-	509
Ortsgemeinden		30 875	17 694	776	1 759	10 359	4 256	5 337	-	287
VG Stromberg	133 000 08	17 107	7 136	704	1 327	7 855	1 751	5 685	-	84
Verbandsgemeinde		5 002	326	232	21	4 385	621	3 563	-	38
Ortsgemeinden		12 105	6 810	473	1 306	3 471	1 130	2 122	-	45
Stromberg, St.	133 103 08	4 587	2 464	197	300	1 610	292	1 246	-	15

Gebietskörperschaft (bei Gemeinden nur solche mit 3 000 und mehr Einwohner)	Gem.- Schl.- Nr.	Einnahmen des Vermögenshaushalts							
		zusammen	Darlehens- rückflüsse	Beiträge und ähnliche Entgelte	Zuweisungen und Zuschüsse für Investitionen		Schulden- aufnahmen		sonstige Einnahmen des Vermögens- haushalts
					zusammen	darunter von Bund und Land	zusammen	darunter Kredit- markt- mittel	
1 000 EUR									

noch: LK Bad Dürkheim

VG Grünstadt-Land	332 000 03	6 616	3	656	1 766	1 202	3 174	3 174	1 018
Verbandsgemeinde		1 878	-	8	353	293	1 440	1 440	77
Ortsgemeinden		4 738	3	648	1 413	910	1 734	1 734	941
VG Hettenleidelheim	332 000 04	4 127	6	101	128	95	3 335	3 335	556
Verbandsgemeinde		1 824	6	-	79	63	1 725	1 725	14
Ortsgemeinden		2 302	-	101	48	32	1 610	1 610	542
Carlsberg	332 007 04	156	-	21	3	-	108	108	24
Hettenleidelheim	332 027 04	463	-	40	30	22	232	232	162
VG Lambrecht (Pfalz)	332 000 05	3 548	315	193	218	184	2 823	2 823	1
Verbandsgemeinde		1 071	200	-	25	-	846	846	-
Ortsgemeinden		2 478	115	193	193	184	1 977	1 977	1
Lambrecht (Pfalz), St.	332 032 05	320	115	6	-	-	199	199	-
VG Wachenheim an der Weinstraße	332 000 06	2 662	-	210	228	38	1 915	1 915	308
Verbandsgemeinde		1 209	-	33	176	31	1 000	1 000	0
Ortsgemeinden		1 452	-	177	51	7	915	915	308
Wachenheim a. d. W., St.	332 046 06	1 052	-	114	22	-	915	915	0
LK Bad Kreuznach	133 000 00	21 333	906	4 373	6 777	5 806	6 572	6 443	2 706
Bad Kreuznach, gkSt.	133 006 00	5 719	818	583	2 357	2 105	1 500	1 500	461
Kirn, St.	133 052 00	445	46	208	103	87	-	-	88
VG Bad Kreuznach	133 000 01	879	3	165	329	271	74	74	307
Verbandsgemeinde		178	-	-	103	100	74	74	1
Ortsgemeinden		701	3	165	227	171	-	-	306
VG Bad Sobernheim	133 000 07	4 021	4	287	949	743	2 759	2 759	22
Verbandsgemeinde		2 970	-	-	421	249	2 544	2 544	5
Ortsgemeinden		1 051	4	287	528	495	214	214	17
Bad Sobernheim, St.	133 501 07	484	4	102	251	249	116	116	10
VG Kirn-Land	133 000 03	504	-	88	280	218	-	-	136
Verbandsgemeinde		234	-	-	223	189	-	-	11
Ortsgemeinden		270	-	88	57	29	-	-	125
VG Langenlonsheim	133 000 04	2 243	7	664	708	670	-	-	863
Verbandsgemeinde		18	7	-	11	-	-	-	-
Ortsgemeinden		2 225	-	664	697	670	-	-	863
Langenlonsheim	133 054 04	1 685	-	595	228	205	-	-	862
VG Meisenheim	133 000 05	1 372	1	133	397	304	622	622	218
Verbandsgemeinde		360	1	-	97	78	250	250	12
Ortsgemeinden		1 012	-	133	301	226	372	372	206
VG Rüdesheim	133 000 06	5 153	16	2 226	1 418	1 239	993	993	500
Verbandsgemeinde		1 419	10	-	430	418	950	950	29
Ortsgemeinden		3 734	6	2 226	988	821	43	43	471
VG Stromberg	133 000 08	996	8	18	235	169	624	495	111
Verbandsgemeinde		704	7	12	115	50	556	495	14
Ortsgemeinden		292	1	6	121	119	68	-	97
Stromberg, St.	133 103 08	89	-	1	67	67	15	-	6

Gebietskörperschaft (bei Gemeinden nur solche mit 3 000 und mehr Einwohner)	Gem.- Schl.- Nr.	Brutto- aus- gaben ¹	Bereinigte Bruttoausgaben		Nettoausgaben		Brutto- ein- nahmen ¹	Bereinigte Bruttoeinnahmen		Nettoeinnahmen	
			1 000 EUR	EUR je Einw.	1 000 EUR	EUR je Einw.		1 000 EUR	EUR je Einw.	1 000 EUR	EUR je Einw.
noch: LK Bad Dürkheim											
VG Grünstadt-Land	332 000 03	33 656	33 656	1 699,71	26 090	1 317,61	32 120	32 120	1 622,12	24 554	1 240,01
Verbandsgemeinde		4 590	4 590	231,78	2 426	122,52	5 050	5 050	255,04	2 887	145,78
Ortsgemeinden		29 066	29 066	1 467,93	23 664	1 195,09	27 069	27 069	1 367,07	21 667	1 094,23
VG Hettenleidelheim	332 000 04	19 538	19 006	1 802,06	12 226	1 159,18	21 441	20 909	1 982,48	14 129	1 339,59
Verbandsgemeinde		4 036	3 808	361,05	2 292	217,28	5 332	5 104	483,93	3 588	340,16
Ortsgemeinden		15 502	15 198	1 441,01	9 934	941,89	16 109	15 805	1 498,55	10 541	999,43
Carlsberg	332 007 04	4 289	4 134	1 221,72	2 811	830,79	4 081	3 927	1 160,45	2 604	769,53
Hettenleidelheim	332 027 04	4 844	4 771	1 574,04	2 336	770,83	4 951	4 877	1 609,20	2 443	805,99
VG Lambrecht (Pfalz)	332 000 05	22 034	22 034	1 788,91	15 755	1 279,15	19 986	19 986	1 622,61	13 707	1 112,85
Verbandsgemeinde		4 405	4 405	357,61	2 289	185,87	3 868	3 868	314,04	1 753	142,31
Ortsgemeinden		17 629	17 629	1 431,31	13 466	1 093,28	16 118	16 118	1 308,57	11 954	970,55
Lambrecht (Pfalz), St.	332 032 05	5 309	5 309	1 339,77	4 036	1 018,43	4 677	4 677	1 180,29	3 404	858,96
VG Wachenheim an der Weinstraße	332 000 06	17 300	16 807	1 674,20	13 822	1 376,86	17 151	16 658	1 659,30	13 673	1 361,96
Verbandsgemeinde		3 224	3 224	321,15	2 214	220,56	3 074	3 074	306,16	2 064	205,57
Ortsgemeinden		14 076	13 583	1 353,05	11 608	1 156,30	14 077	13 584	1 353,14	11 609	1 156,39
Wachenheim a. d. W., St.	332 046 06	8 273	7 780	1 664,62	6 207	1 327,89	8 148	7 655	1 637,89	6 082	1 301,16
LK Bad Kreuznach											
Bad Kreuznach, gkSt.	133 000 00	278 488	271 989	1 746,95	168 630	1 083,10	272 863	266 363	1 710,82	163 005	1 046,96
Kirn, St.	133 006 00	109 004	103 240	2 126,04	59 556	1 226,44	108 762	102 999	2 121,06	59 314	1 221,46
	133 052 00	14 093	14 093	1 721,79	10 218	1 248,40	12 684	12 684	1 549,64	8 809	1 076,25
VG Bad Kreuznach	133 000 01	18 531	18 226	1 427,60	10 240	802,09	18 412	18 108	1 418,32	10 122	792,80
Verbandsgemeinde		4 076	4 076	319,23	1 190	93,24	3 687	3 687	288,76	801	62,77
Ortsgemeinden		14 455	14 151	1 108,38	9 050	708,85	14 726	14 421	1 129,56	9 320	730,03
VG Bad Sobernheim	133 000 07	27 097	27 086	1 548,58	17 420	995,96	29 133	29 122	1 664,95	19 456	1 112,33
Verbandsgemeinde		3 558	3 558	203,43	733	41,91	6 674	6 674	381,58	3 849	220,05
Ortsgemeinden		23 539	23 528	1 345,14	16 687	954,05	22 458	22 447	1 283,37	15 607	892,28
Bad Sobernheim, St.	133 501 07	10 448	10 437	1 630,59	8 231	1 285,89	11 294	11 283	1 762,73	9 077	1 418,03
VG Kirn-Land	133 000 03	15 051	15 051	1 535,19	8 480	864,97	13 089	13 089	1 335,03	6 518	664,81
Verbandsgemeinde		2 792	2 792	284,74	847	86,39	2 637	2 637	268,97	692	70,62
Ortsgemeinden		12 259	12 259	1 250,45	7 633	778,58	10 452	10 452	1 066,06	5 826	594,20
VG Langenlonsheim	133 000 04	22 623	22 623	1 669,19	16 611	1 225,60	21 311	21 311	1 572,41	15 299	1 128,82
Verbandsgemeinde		2 580	2 580	190,37	922	68,01	2 386	2 386	176,05	728	53,69
Ortsgemeinden		20 042	20 042	1 478,82	15 689	1 157,58	18 925	18 925	1 396,36	14 571	1 075,12
Langenlonsheim	133 054 04	7 408	7 408	1 974,52	6 339	1 689,63	8 005	8 005	2 133,55	6 936	1 848,67
VG Meisenheim	133 000 05	13 108	13 108	1 680,69	8 161	1 046,41	11 864	11 864	1 521,25	6 917	886,97
Verbandsgemeinde		3 634	3 634	465,98	967	124,03	3 683	3 683	472,21	1 016	130,26
Ortsgemeinden		9 474	9 474	1 214,71	7 194	922,37	8 181	8 181	1 049,04	5 902	756,70
VG Rüdesheim	133 000 06	43 968	43 639	1 540,01	27 790	980,69	42 533	42 205	1 489,38	26 355	930,07
Verbandsgemeinde		6 738	6 537	230,70	1 252	44,17	7 924	7 724	272,57	2 438	86,04
Ortsgemeinden		37 230	37 102	1 309,30	26 538	936,52	34 609	34 481	1 216,81	23 917	844,03
VG Stromberg	133 000 08	15 029	14 938	1 624,22	10 154	1 104,07	15 090	14 999	1 630,81	10 215	1 110,66
Verbandsgemeinde		2 365	2 357	256,32	1 014	110,21	2 693	2 686	292,01	1 342	145,91
Ortsgemeinden		12 664	12 581	1 367,90	9 141	993,86	12 397	12 313	1 338,80	8 873	964,76
Stromberg, St.	133 103 08	5 196	5 147	1 608,32	3 526	1 101,85	4 676	4 627	1 445,99	3 006	939,52

Gebietskörperschaft (bei Gemeinden nur solche mit 3 000 und mehr Einwohner)	Gem.- Schl.- Nr.	Ausgaben des Verwaltungshaushalts						
		zusammen	Personal- ausgaben	sächliche Verwaltungs- ausgaben	Zins- ausgaben	laufende Übertragungen		sonstige Ausgaben des Verwaltungs- haushalts
						an öffentlichen Bereich	an andere Bereiche	
1 000 EUR								
LK Bernkastel-Wittlich	231 000 00	195 721	55 632	37 373	4 781	85 404	12 303	228
Morbach	231 502 00	21 279	7 621	3 123	193	9 569	727	46
Wittlich, St.	231 134 00	29 942	8 253	5 750	998	10 930	4 023	- 13
VG Bernkastel-Kues	231 000 01	48 833	11 269	9 788	1 190	22 998	3 565	22
Verbandsgemeinde		11 820	5 483	2 983	469	1 016	1 868	-
Ortsgemeinden		37 013	5 786	6 805	721	21 982	1 697	22
Bernkastel-Kues, St.	231 008 01	13 426	1 732	2 352	333	7 996	1 000	12
VG Thalfang am Erbeskopf	231 000 06	13 630	3 992	2 428	599	5 990	598	22
Verbandsgemeinde		5 003	2 595	970	403	706	328	-
Ortsgemeinden		8 627	1 397	1 459	196	5 284	270	22
VG Traben-Trarbach	231 000 09	31 588	10 616	6 200	819	12 741	1 185	28
Verbandsgemeinde		8 585	4 101	2 010	263	1 150	1 042	19
Ortsgemeinden		23 003	6 515	4 190	556	11 590	142	10
Traben-Trarbach, St.	231 124 09	7 519	2 462	1 197	138	3 715	-	6
VG Wittlich-Land	231 000 08	50 449	13 881	10 084	981	23 176	2 204	123
Verbandsgemeinde		11 518	5 725	2 487	202	1 525	1 565	14
Ortsgemeinden		38 931	8 156	7 597	779	21 651	639	110
LK Birkenfeld	134 000 00	143 999	44 358	21 809	4 330	53 037	20 082	383
Idar-Oberstein, gkSt.	134 045 00	55 984	16 520	7 562	3 126	13 075	15 677	23
VG Baumholder	134 000 01	14 400	3 968	2 288	171	6 928	1 040	3
Verbandsgemeinde		5 799	3 174	1 180	53	671	720	1
Ortsgemeinden		8 600	794	1 108	118	6 257	320	3
Baumholder, St.	134 005 01	3 896	442	406	69	2 824	154	2
VG Birkenfeld	134 000 02	32 981	10 069	4 593	792	15 284	1 916	328
Verbandsgemeinde		14 030	8 597	2 518	394	1 303	901	317
Ortsgemeinden		18 952	1 471	2 076	398	13 982	1 015	10
Birkenfeld, St.	134 010 02	6 621	701	774	341	4 573	232	1
Hoppstädten-Weiersbach	134 042 02	2 455	250	333	7	1 786	77	2
VG Herrstein	134 000 03	27 742	9 871	4 778	114	12 339	616	24
Verbandsgemeinde		11 036	7 581	2 424	73	833	125	0
Ortsgemeinden		16 706	2 290	2 354	42	11 506	491	24
VG Rhaunen	134 000 04	12 891	3 930	2 587	126	5 411	833	5
Verbandsgemeinde		4 488	2 447	963	75	499	504	-
Ortsgemeinden		8 403	1 483	1 623	51	4 912	329	5
LK Cochem-Zell	135 000 00	109 602	28 754	19 747	2 843	51 135	7 059	64
VG Cochem	135 000 01	40 952	10 834	6 744	1 613	19 206	2 515	40
Verbandsgemeinde		12 705	6 771	1 827	1 104	1 524	1 450	29
Ortsgemeinden		28 247	4 063	4 917	509	17 683	1 064	11
Cochem, St.	135 020 01	10 900	2 355	2 164	274	5 873	229	5
VG Kaisersesch	135 000 02	22 340	5 214	3 555	545	11 929	1 091	7
Verbandsgemeinde		7 127	3 745	1 334	179	1 093	777	0
Ortsgemeinden		15 213	1 469	2 221	366	10 836	313	7
Kaisersesch, St.	135 045 02	3 411	216	400	41	2 579	171	5

Gebietskörperschaft (bei Gemeinden nur solche mit 3 000 und mehr Einwohner)	Gem.- Schl.- Nr.	Ausgaben des Vermögenshaushalts					
		zusammen	Sachinvestitionen		Investitionszuweisungen, Darlehen, Tilgungen		sonstige Ausgaben des Vermögens- haushalts
			zusammen	darunter Baumaß- nahmen	an öffentlichen Bereich	an andere Bereiche	
1 000 EUR							
LK Bernkastel-Wittlich	231 000 00	44 365	32 423	23 628	759	10 018	1 165
Morbach	231 502 00	4 539	3 861	2 767	139	528	11
Wittlich, St.	231 134 00	10 590	7 489	4 656	61	2 096	945
VG Bernkastel-Kues	231 000 01	10 452	7 285	6 368	348	2 795	24
Verbandsgemeinde		2 629	1 523	1 153	158	947	1
Ortsgemeinden		7 822	5 762	5 215	190	1 848	23
Bernkastel-Kues, St.	231 008 01	2 709	1 872	1 762	54	782	1
VG Thalfang am Erbeskopf	231 000 06	2 571	2 040	1 376	-	525	6
Verbandsgemeinde		1 539	1 328	774	-	211	0
Ortsgemeinden		1 032	712	602	-	314	5
VG Traben-Trarbach	231 000 09	5 789	4 807	3 750	45	875	62
Verbandsgemeinde		1 281	909	158	-	346	25
Ortsgemeinden		4 508	3 898	3 592	45	529	37
Traben-Trarbach, St.	231 124 09	1 021	773	619	-	224	24
VG Wittlich-Land	231 000 08	10 425	6 941	4 711	166	3 199	118
Verbandsgemeinde		1 305	884	428	98	246	77
Ortsgemeinden		9 120	6 057	4 283	68	2 953	41
LK Birkenfeld	134 000 00	24 993	16 578	14 615	487	7 089	839
Idar-Oberstein, gkSt.	134 045 00	8 147	3 658	3 380	33	4 302	154
VG Baumholder	134 000 01	4 867	4 285	3 791	151	400	32
Verbandsgemeinde		2 016	1 851	1 693	125	41	-
Ortsgemeinden		2 851	2 434	2 098	26	359	32
Baumholder, St.	134 005 01	1 727	1 604	1 542	-	123	-
VG Birkenfeld	134 000 02	7 006	5 067	4 495	104	1 269	566
Verbandsgemeinde		2 503	1 311	963	91	817	284
Ortsgemeinden		4 503	3 756	3 531	13	452	282
Birkenfeld, St.	134 010 02	2 004	1 608	1 558	13	321	62
Hoppstädten-Weiersbach	134 042 02	308	161	128	-	16	131
VG Herrstein	134 000 03	3 546	2 543	2 144	70	903	30
Verbandsgemeinde		1 307	910	667	70	321	6
Ortsgemeinden		2 239	1 633	1 477	-	582	24
VG Rhaunen	134 000 04	1 425	1 025	805	128	215	57
Verbandsgemeinde		432	330	183	29	71	3
Ortsgemeinden		994	696	622	99	145	54
LK Cochem-Zell	135 000 00	20 921	12 311	9 442	1 599	6 395	617
VG Cochem	135 000 01	6 641	4 318	3 629	285	1 893	145
Verbandsgemeinde		1 866	881	643	230	627	127
Ortsgemeinden		4 775	3 436	2 986	54	1 266	18
Cochem, St.	135 020 01	2 531	1 904	1 699	23	586	18
VG Kaisersesch	135 000 02	2 652	1 323	599	136	1 058	136
Verbandsgemeinde		845	404	180	102	215	124
Ortsgemeinden		1 807	919	418	34	843	12
Kaisersesch, St.	135 045 02	684	583	134	3	98	-

Gebietskörperschaft (bei Gemeinden nur solche mit 3 000 und mehr Einwohner)	Gem.- Schl.- Nr.	Einnahmen des Verwaltungshaushalts								
		zusammen	Steuern und steuer- ähnliche Ein- nahmen	Gebühren, zweck- gebundene Abgaben	Ein- nahmen aus wirtschaf- tlicher Tätigkeit	laufende Übertragungen			aufgaben- bezogene Leistungs- beteili- gungen	sonstige Ein- nahmen des Ver- waltungs- haushalts
						zu- sam- men	darunter von			
							Bund und Land	Gemein- den / GV und Zweck- verbänden		
1 000 EUR										
LK Bernkastel-Wittlich	231 000 00	203 175	94 275	9 458	17 085	78 109	24 627	47 839	1	4 247
Morbach	231 502 00	24 502	17 168	367	1 260	5 136	546	3 474	-	570
Wittlich, St.	231 134 00	31 073	20 766	890	1 671	6 663	2 100	3 999	-	1 083
VG Bernkastel-Kues	231 000 01	50 280	21 633	3 099	4 752	19 599	6 308	12 423	-	1 197
Verbandsgemeinde		13 733	130	593	133	12 605	1 856	10 191	-	272
Ortsgemeinden		36 547	21 503	2 506	4 619	6 993	4 452	2 232	-	925
Bernkastel-Kues, St.	231 008 01	13 072	8 712	1 283	1 184	1 480	923	439	-	413
VG Thalfang am Erbeskopf	231 000 06	13 704	3 815	634	1 971	7 017	3 223	3 506	1	266
Verbandsgemeinde		4 662	12	299	91	4 244	1 201	2 909	1	16
Ortsgemeinden		9 041	3 804	335	1 880	2 773	2 022	597	-	250
VG Traben-Trarbach	231 000 09	30 943	10 474	2 150	2 774	15 086	5 076	9 066	-	459
Verbandsgemeinde		8 555	73	729	28	7 564	1 679	5 374	-	161
Ortsgemeinden		22 388	10 402	1 421	2 747	7 521	3 397	3 692	-	298
Traben-Trarbach, St.	231 124 09	8 121	4 701	594	774	2 026	502	1 488	-	25
VG Wittlich-Land	231 000 08	52 673	20 418	2 317	4 656	24 609	7 374	15 371	-	672
Verbandsgemeinde		13 034	25	475	23	12 374	2 149	9 028	-	137
Ortsgemeinden		39 639	20 394	1 842	4 633	12 236	5 225	6 343	-	535
LK Birkenfeld	134 000 00	142 167	58 553	5 522	8 516	66 219	27 231	34 037	1	3 356
Idar-Oberstein, gkSt.	134 045 00	52 944	26 967	2 341	1 829	19 551	9 892	8 423	-	2 255
VG Baumholder	134 000 01	14 380	5 359	171	866	7 753	3 632	3 503	-	231
Verbandsgemeinde		5 565	49	95	18	5 274	1 263	3 499	-	129
Ortsgemeinden		8 815	5 310	76	849	2 479	2 369	3	-	102
Baumholder, St.	134 005 01	3 921	2 707	22	253	892	871	0	-	48
VG Birkenfeld	134 000 02	33 781	12 044	741	2 595	17 871	6 779	10 634	1	530
Verbandsgemeinde		13 912	80	414	69	13 079	2 232	10 627	1	269
Ortsgemeinden		19 869	11 964	327	2 526	4 793	4 547	7	-	261
Birkenfeld, St.	134 010 02	6 550	3 817	138	601	1 943	1 816	1	-	51
Hoppstädten-Weiersbach	134 042 02	3 337	2 534	15	272	451	392	3	-	64
VG Herrstein	134 000 03	28 212	10 437	1 905	1 773	13 933	4 428	8 108	-	164
Verbandsgemeinde		11 709	8	1 347	138	10 145	1 668	7 406	-	71
Ortsgemeinden		16 503	10 429	557	1 635	3 789	2 759	702	-	93
VG Rhaunen	134 000 04	12 850	3 745	365	1 453	7 110	2 501	3 370	1	175
Verbandsgemeinde		4 730	3	176	16	4 476	767	2 560	-	60
Ortsgemeinden		8 120	3 743	189	1 438	2 634	1 734	810	1	115
LK Cochem-Zell	135 000 00	112 890	41 451	7 814	7 940	53 493	17 325	32 892	-	2 193
VG Cochem	135 000 01	43 401	15 923	3 516	2 775	19 981	4 535	13 398	-	1 206
Verbandsgemeinde		15 356	80	300	73	14 562	1 358	11 802	-	341
Ortsgemeinden		28 045	15 843	3 215	2 703	5 419	3 177	1 596	-	865
Cochem, St.	135 020 01	11 506	5 960	2 322	749	2 027	508	1 145	-	449
VG Kaisersesch	135 000 02	22 557	9 303	310	1 318	11 336	4 602	6 433	-	290
Verbandsgemeinde		7 754	99	172	49	7 326	1 282	5 814	-	109
Ortsgemeinden		14 804	9 204	138	1 270	4 011	3 320	619	-	182
Kaisersesch, St.	135 045 02	3 229	2 646	16	218	307	282	23	-	43

Gebietskörperschaft (bei Gemeinden nur solche mit 3 000 und mehr Einwohner)	Gem.- Schl.- Nr.	Einnahmen des Vermögenshaushalts							
		zusammen	Darlehens- rückflüsse	Beiträge und ähnliche Entgelte	Zuweisungen und Zuschüsse für Investitionen		Schulden- aufnahmen		sonstige Einnahmen des Vermögens- haushalts
					zusammen	darunter von Bund und Land	zusammen	darunter Kredit- markt- mittel	
1 000 EUR									
LK Bernkastel-Wittlich	231 000 00	27 232	424	3 970	11 156	7 840	7 938	7 938	3 744
Morbach	231 502 00	1 478	-	94	1 143	282	-	-	241
Wittlich, St.	231 134 00	3 907	18	219	1 936	1 159	704	704	1 030
VG Bernkastel-Kues	231 000 01	8 328	1	1 999	3 308	2 569	2 202	2 202	819
Verbandsgemeinde		1 028	-	-	600	594	350	350	77
Ortsgemeinden		7 301	1	1 999	2 707	1 975	1 852	1 852	741
Bernkastel-Kues, St.	231 008 01	2 991	-	509	1 334	978	699	699	450
VG Thalfang am Erbeskopf	231 000 06	1 608	-	199	770	765	571	571	68
Verbandsgemeinde		1 183	-	-	740	740	444	444	-
Ortsgemeinden		425	-	199	30	25	127	127	68
VG Traben-Trarbach	231 000 09	4 868	-	301	1 755	1 205	2 642	2 642	171
Verbandsgemeinde		926	-	-	132	60	761	761	34
Ortsgemeinden		3 943	-	301	1 623	1 145	1 882	1 882	137
Traben-Trarbach, St.	231 124 09	931	-	53	148	26	697	697	33
VG Wittlich-Land	231 000 08	7 043	405	1 158	2 245	1 860	1 818	1 818	1 415
Verbandsgemeinde		204	-	-	194	188	-	-	10
Ortsgemeinden		6 839	405	1 158	2 051	1 672	1 818	1 818	1 405
LK Birkenfeld	134 000 00	19 056	62	2 593	7 886	5 371	7 270	7 270	1 245
Idar-Oberstein, gkSt.	134 045 00	4 529	1	1 206	1 526	1 367	1 520	1 520	276
VG Baumholder	134 000 01	4 430	56	166	2 262	1 027	1 754	1 754	193
Verbandsgemeinde		2 103	-	0	1 252	135	850	850	1
Ortsgemeinden		2 328	56	165	1 010	892	904	904	192
Baumholder, St.	134 005 01	1 535	56	35	814	814	628	628	2
VG Birkenfeld	134 000 02	6 080	4	833	2 126	1 610	2 891	2 891	226
Verbandsgemeinde		3 247	-	-	1 235	797	2 005	2 005	7
Ortsgemeinden		2 832	4	833	891	813	886	886	219
Birkenfeld, St.	134 010 02	1 577	4	523	376	340	674	674	1
Hoppstädten-Weiersbach	134 042 02	128	-	9	88	57	-	-	30
VG Herrstein	134 000 03	3 092	-	319	1 525	1 003	867	867	382
Verbandsgemeinde		865	-	9	854	514	-	-	3
Ortsgemeinden		2 227	-	311	671	489	867	867	379
VG Rhaunen	134 000 04	925	1	69	448	364	238	238	169
Verbandsgemeinde		362	1	-	159	109	198	198	4
Ortsgemeinden		563	-	69	289	255	40	40	164
LK Cochem-Zell	135 000 00	16 480	1 151	1 853	5 406	4 269	5 260	5 174	2 810
VG Cochem	135 000 01	6 254	72	885	1 830	1 550	2 938	2 938	529
Verbandsgemeinde		2 246	72	-	462	403	1 637	1 637	75
Ortsgemeinden		4 008	-	885	1 368	1 148	1 301	1 301	454
Cochem, St.	135 020 01	1 437	-	73	893	842	443	443	28
VG Kaisersesch	135 000 02	2 999	43	199	611	479	905	905	1 241
Verbandsgemeinde		1 120	43	-	210	133	821	821	46
Ortsgemeinden		1 879	-	199	401	346	84	84	1 196
Kaisersesch, St.	135 045 02	794	-	100	272	269	-	-	422

Gebietskörperschaft (bei Gemeinden nur solche mit 3 000 und mehr Einwohner)	Gem.- Schl.- Nr.	Brutto- aus- gaben ¹		Bereinigte Bruttoausgaben		Nettoausgaben		Brutto- ein- nahmen ¹		Bereinigte Bruttoeinnahmen		Nettoeinnahmen	
		1 000 EUR	EUR je Einw.	1 000 EUR	EUR je Einw.	1 000 EUR	EUR je Einw.	1 000 EUR	EUR je Einw.	1 000 EUR	EUR je Einw.		
LK Bernkastel-Wittlich	231 000 00	217 319	217 317	1 959,55	156 985	1 415,55	207 641	207 639	1 872,29	147 308	1 328,28		
Morbach	231 502 00	25 818	25 818	2 471,55	20 824	1 993,46	25 979	25 979	2 487,00	20 985	2 008,91		
Wittlich, St.	231 134 00	40 532	40 532	2 196,61	32 856	1 780,63	34 980	34 980	1 895,73	27 304	1 479,75		
VG Bernkastel-Kues	231 000 01	50 784	50 784	1 831,30	37 332	1 346,21	50 108	50 108	1 806,94	36 656	1 321,85		
Verbandsgemeinde		5 948	5 948	214,50	1 771	63,86	6 261	6 261	225,76	2 083	75,12		
Ortsgemeinden		44 835	44 835	1 616,79	35 561	1 282,34	43 848	43 848	1 581,18	34 573	1 246,73		
Bernkastel-Kues, St.	231 008 01	16 135	16 135	2 320,88	13 542	1 947,95	16 063	16 063	2 310,62	13 471	1 937,69		
VG Thalfang am Erbeskopf	231 000 06	14 303	14 301	1 960,90	8 691	1 191,67	13 415	13 413	1 839,11	7 803	1 069,88		
Verbandsgemeinde		4 644	4 644	636,78	1 680	230,30	3 948	3 948	541,39	984	134,91		
Ortsgemeinden		9 659	9 657	1 324,12	7 011	961,37	9 466	9 464	1 297,72	6 819	934,98		
VG Traben-Trarbach	231 000 09	32 941	32 941	1 861,29	21 494	1 214,50	31 376	31 376	1 772,84	19 929	1 126,05		
Verbandsgemeinde		5 430	5 430	306,79	2 646	149,53	5 044	5 044	285,03	2 261	127,77		
Ortsgemeinden		27 512	27 512	1 554,50	18 848	1 064,98	26 331	26 331	1 487,80	17 668	998,28		
Traben-Trarbach, St.	231 124 09	8 540	8 540	1 479,28	6 410	1 110,40	9 051	9 051	1 567,90	6 922	1 199,01		
VG Wittlich-Land	231 000 08	52 941	52 941	1 808,04	35 789	1 222,25	51 783	51 783	1 768,49	34 631	1 182,70		
Verbandsgemeinde		4 890	4 890	167,01	1 388	47,42	5 305	5 305	181,18	1 803	61,59		
Ortsgemeinden		48 051	48 051	1 641,03	34 400	1 174,83	46 478	46 478	1 587,31	32 827	1 121,11		
LK Birkenfeld	134 000 00	151 746	151 439	1 879,53	99 427	1 234,00	143 978	143 671	1 783,12	91 659	1 137,59		
Idar-Oberstein, gkSt.	134 045 00	64 131	64 131	2 270,22	44 304	1 568,35	57 473	57 473	2 034,51	37 646	1 332,64		
VG Baumholder	134 000 01	16 396	16 396	1 743,73	9 839	1 046,40	15 939	15 939	1 695,09	9 382	997,76		
Verbandsgemeinde		4 945	4 945	525,86	1 780	189,32	4 797	4 797	510,11	1 632	173,56		
Ortsgemeinden		11 452	11 452	1 217,87	8 059	857,08	11 142	11 142	1 184,98	7 750	824,20		
Baumholder, St.	134 005 01	5 623	5 623	1 393,28	3 938	975,74	5 456	5 456	1 351,74	3 770	934,19		
VG Birkenfeld	134 000 02	32 640	32 640	1 646,97	20 359	1 027,31	32 513	32 513	1 640,58	20 233	1 020,93		
Verbandsgemeinde		9 185	9 185	463,45	2 284	115,23	9 811	9 811	495,08	2 910	146,86		
Ortsgemeinden		23 455	23 455	1 183,52	18 076	912,08	22 702	22 702	1 145,50	17 322	874,07		
Birkenfeld, St.	134 010 02	8 625	8 625	1 287,72	6 469	965,81	8 127	8 127	1 213,38	5 971	891,48		
Hoppstädten-Weiersbach	134 042 02	2 763	2 763	917,92	2 303	765,10	3 465	3 465	1 151,07	3 005	998,25		
VG Herrstein	134 000 03	26 554	26 554	1 670,77	17 286	1 087,65	26 569	26 569	1 671,75	17 302	1 088,63		
Verbandsgemeinde		7 608	7 608	478,71	2 425	152,59	7 839	7 839	493,26	2 656	167,15		
Ortsgemeinden		18 945	18 945	1 192,06	14 861	935,05	18 730	18 730	1 178,49	14 645	921,48		
VG Rhaunen	134 000 04	12 025	11 718	1 625,29	7 638	1 059,36	11 484	11 177	1 550,22	7 097	984,29		
Verbandsgemeinde		2 628	2 322	322,00	1 130	156,76	2 801	2 495	346,00	1 303	180,76		
Ortsgemeinden		9 397	9 397	1 303,29	6 508	902,60	8 683	8 682	1 204,22	5 793	803,53		
LK Cochem-Zell	135 000 00	111 961	111 961	1 805,56	75 206	1 212,83	110 807	110 807	1 786,95	74 052	1 194,22		
VG Cochem	135 000 01	40 953	40 953	2 061,26	27 887	1 403,60	43 015	43 015	2 165,03	29 948	1 507,37		
Verbandsgemeinde		7 931	7 931	399,19	916	46,10	10 962	10 962	551,73	3 946	198,63		
Ortsgemeinden		33 022	33 022	1 662,06	26 971	1 357,50	32 053	32 053	1 613,30	26 002	1 308,74		
Cochem, St.	135 020 01	13 431	13 431	2 561,73	10 919	2 082,66	12 943	12 943	2 468,66	10 431	1 989,59		
VG Kaisersesch	135 000 02	20 162	20 162	1 306,71	13 355	865,51	20 727	20 727	1 343,27	13 919	902,08		
Verbandsgemeinde		3 143	3 143	203,66	642	41,63	4 044	4 044	262,08	1 544	100,06		
Ortsgemeinden		17 020	17 020	1 103,04	12 712	823,88	16 683	16 683	1 081,18	12 375	802,02		
Kaisersesch, St.	135 045 02	4 095	4 095	1 342,98	3 518	1 153,70	4 023	4 023	1 319,31	3 445	1 130,04		

Gebietskörperschaft (bei Gemeinden nur solche mit 3 000 und mehr Einwohner)	Gem.- Schl.- Nr.	Ausgaben des Verwaltungshaushalts						sonstige Ausgaben des Verwaltungs- haushalts
		zusammen	Personal- ausgaben	sächliche Verwaltungs- ausgaben	Zins- ausgaben	laufende Übertragungen		
						an öffentlichen Bereich	an andere Bereiche	
1 000 EUR								

noch: LK Cochem-Zell

VG Ulmen	135 000 03	19 217	5 682	2 962	280	8 332	1 956	5
Verbandsgemeinde		7 819	4 751	1 132	74	762	1 100	-
Ortsgemeinden		11 398	931	1 830	206	7 570	856	5
Ulmen, St.	135 083 03	3 055	205	429	91	2 113	215	1
VG Zell (Mosel)	135 000 05	27 093	7 024	6 486	406	11 667	1 497	13
Verbandsgemeinde		9 020	5 216	1 684	93	982	1 044	1
Ortsgemeinden		18 073	1 808	4 802	313	10 686	453	12
Zell (Mosel), St.	135 092 05	5 567	689	1 120	148	3 378	228	3
LK Donnersbergkreis	333 000 00	150 494	38 174	24 157	6 506	72 102	9 401	153
VG Alsenz-Obermoschel	333 000 01	10 927	2 417	1 963	384	5 141	1 022	2
Verbandsgemeinde		4 313	1 871	868	160	435	979	-
Ortsgemeinden		6 614	546	1 095	223	4 706	43	2
VG Eisenberg (Pfalz)	333 000 02	24 941	5 995	4 435	1 194	11 891	1 403	24
Verbandsgemeinde		7 767	3 337	1 714	475	1 100	1 141	-
Ortsgemeinden		17 174	2 658	2 721	719	10 790	262	24
Eisenberg (Pfalz), St.	333 019 02	13 207	2 176	2 086	418	8 321	184	21
VG Göllheim	333 000 03	19 518	5 199	3 549	560	8 633	1 565	11
Verbandsgemeinde		5 756	2 716	1 389	357	566	729	-
Ortsgemeinden		13 762	2 483	2 160	203	8 068	836	11
Göllheim	333 026 03	4 683	939	847	98	2 536	260	3
VG Kirchheimbolanden	333 000 04	50 366	12 843	7 146	2 489	24 867	2 937	84
Verbandsgemeinde		13 006	6 551	2 002	2 088	651	1 665	49
Ortsgemeinden		37 360	6 292	5 144	401	24 217	1 272	35
Kirchheimbolanden, St.	333 039 04	24 823	3 405	2 807	244	17 114	1 225	27
VG Rockenhausen	333 000 05	20 709	5 250	3 599	1 253	9 089	1 503	15
Verbandsgemeinde		8 339	4 349	1 415	783	778	1 009	5
Ortsgemeinden		12 370	901	2 184	470	8 310	495	10
Rockenhausen, St.	333 502 05	7 199	630	1 312	327	4 442	480	9
VG Winnweiler	333 000 06	24 032	6 470	3 465	627	12 481	971	18
Verbandsgemeinde		9 508	5 572	1 905	465	667	897	2
Ortsgemeinden		14 524	898	1 560	161	11 814	74	16
Winnweiler	333 503 06	7 031	236	483	95	6 175	36	6
LK Eifelkreis Bitburg-Prüm	232 000 00	169 945	43 783	28 310	6 186	76 123	15 480	63
Bitburg, St.	232 018 00	29 610	8 569	3 639	2 237	9 867	5 287	12
VG Arzfeld	232 000 01	16 765	5 032	2 641	742	7 293	1 056	-
Verbandsgemeinde		5 364	2 552	1 366	468	558	420	-
Ortsgemeinden		11 401	2 481	1 276	274	6 735	636	-
VG Bitburger Land	232 000 08	39 513	10 159	6 399	950	19 244	2 737	23
Verbandsgemeinde		14 421	7 893	2 704	511	1 635	1 674	4
Ortsgemeinden		25 092	2 266	3 695	439	17 610	1 063	19
VG Prüm	232 000 06	38 723	8 720	7 236	511	18 895	3 345	15
Verbandsgemeinde		11 070	4 690	3 061	182	1 080	2 046	11
Ortsgemeinden		27 653	4 030	4 175	329	17 815	1 299	4
Prüm, St.	232 296 06	7 469	653	798	193	5 095	730	-

Gebietskörperschaft (bei Gemeinden nur solche mit 3 000 und mehr Einwohner)	Gem.- Schl.- Nr.	Ausgaben des Vermögenshaushalts					sonstige Ausgaben des Vermögens- haushalts
		zusammen	Sachinvestitionen		Investitionszuweisungen, Darlehen, Tilgungen		
			zusammen	darunter Baumaß- nahmen	an öffentlichen Bereich	an andere Bereiche	
1 000 EUR							

noch: LK Cochem-Zell

VG Ulmen	135 000 03	3 623	1 610	1 223	52	1 844	117
Verbandsgemeinde		1 597	664	393	22	847	63
Ortsgemeinden		2 026	945	829	29	997	54
Ulmen, St.	135 083 03	459	69	61	-	396	- 6
VG Zell (Mosel)	135 000 05	8 006	5 060	3 991	1 127	1 600	219
Verbandsgemeinde		1 188	724	418	183	281	1
Ortsgemeinden		6 818	4 337	3 573	944	1 319	218
Zell (Mosel), St.	135 092 05	2 187	1 173	955	-	1 003	11
LK Donnersbergkreis	333 000 00	31 392	21 917	16 666	396	8 545	533
VG Alsenz-Obermoschel	333 000 01	3 588	2 125	1 324	45	1 409	9
Verbandsgemeinde		265	111	10	22	133	-
Ortsgemeinden		3 323	2 014	1 314	24	1 275	9
VG Eisenberg (Pfalz)	333 000 02	3 378	2 430	1 212	-	859	88
Verbandsgemeinde		813	528	93	-	243	42
Ortsgemeinden		2 565	1 902	1 119	-	616	47
Eisenberg (Pfalz), St.	333 019 02	1 225	694	570	-	484	47
VG Göllheim	333 000 03	2 853	2 102	979	32	701	18
Verbandsgemeinde		857	444	199	23	390	-
Ortsgemeinden		1 996	1 658	780	9	311	18
Göllheim	333 026 03	784	664	378	-	120	-
VG Kirchheimbolanden	333 000 04	9 331	6 555	5 647	1	2 675	100
Verbandsgemeinde		1 304	228	23	-	1 077	-
Ortsgemeinden		8 026	6 327	5 624	1	1 599	100
Kirchheimbolanden, St.	333 039 04	4 829	4 222	3 589	-	607	-
VG Rockenhausen	333 000 05	6 780	4 247	4 016	200	2 297	36
Verbandsgemeinde		2 717	1 021	966	180	1 509	7
Ortsgemeinden		4 064	3 226	3 050	20	788	30
Rockenhausen, St.	333 502 05	2 126	1 552	1 411	-	545	30
VG Winnweiler	333 000 06	5 461	4 458	3 488	118	604	281
Verbandsgemeinde		2 832	2 128	1 798	110	341	253
Ortsgemeinden		2 629	2 330	1 690	7	263	28
Winnweiler	333 503 06	1 082	931	432	-	151	-
LK Eifelkreis Bitburg-Prüm	232 000 00	37 306	27 199	24 256	354	8 117	1 636
Bitburg, St.	232 018 00	4 015	2 791	2 524	30	849	345
VG Arzfeld	232 000 01	3 708	2 654	2 584	-	943	112
Verbandsgemeinde		1 048	520	474	-	478	50
Ortsgemeinden		2 661	2 134	2 110	-	465	62
VG Bitburger Land	232 000 08	9 651	7 751	7 218	1	1 809	90
Verbandsgemeinde		2 512	1 748	1 347	-	765	0
Ortsgemeinden		7 139	6 004	5 871	1	1 044	90
VG Prüm	232 000 06	7 725	6 119	5 477	13	1 159	434
Verbandsgemeinde		647	384	160	-	264	-
Ortsgemeinden		7 078	5 735	5 317	13	896	434
Prüm, St.	232 296 06	1 395	872	848	13	511	-

Gebietskörperschaft (bei Gemeinden nur solche mit 3 000 und mehr Einwohner)	Gem.- Schl.- Nr.	Einnahmen des Verwaltungshaushalts								
		zusammen	Steuern und steuer- ähnliche Ein- nahmen	Gebühren, zweck- gebundene Abgaben	Ein- nahmen aus wirtschaf- tlicher Tätigkeit	laufende Übertragungen			aufgaben- bezogene Leistungs- beteili- gungen	sonstige Ein- nahmen des Ver- waltungs- haushalts
						zu- sam- men	darunter von			
							Bund und Land	Gemein- den / GV und Zweck- verbänden		
1 000 EUR										

noch: LK Cochem-Zell

VG Ulmen	135 000 03	18 935	5 793	1 830	685	10 428	3 735	6 340	-	199
Verbandsgemeinde		8 063	6	283	16	7 672	1 098	6 321	-	85
Ortsgemeinden		10 872	5 788	1 547	669	2 756	2 637	19	-	113
Ulmen, St.	135 083 03	2 685	1 927	169	150	407	398	3	-	32
VG Zell (Mosel)	135 000 05	27 996	10 432	2 158	3 161	11 748	4 453	6 721	-	497
Verbandsgemeinde		9 688	92	1 193	28	8 155	1 431	6 546	-	219
Ortsgemeinden		18 309	10 340	965	3 133	3 593	3 022	175	-	278
Zell (Mosel), St.	135 092 05	5 582	3 948	234	688	622	498	1	-	89
LK Donnersbergkreis	333 000 00	146 748	59 714	3 872	6 485	75 026	18 582	49 243	4	1 648
VG Alsenz-Obermoschel	333 000 01	11 021	3 422	371	603	6 401	2 747	3 475	4	219
Verbandsgemeinde		4 602	7	103	66	4 305	770	3 373	4	117
Ortsgemeinden		6 418	3 415	268	537	2 096	1 977	103	-	102
VG Eisenberg (Pfalz)	333 000 02	22 053	9 373	619	1 210	10 602	2 917	7 441	-	250
Verbandsgemeinde		7 593	125	283	66	7 071	936	5 931	-	48
Ortsgemeinden		14 461	9 248	335	1 145	3 531	1 980	1 510	-	202
Eisenberg (Pfalz), St.	333 019 02	10 689	6 861	277	715	2 650	1 149	1 471	-	187
VG Göllheim	333 000 03	19 737	7 655	580	1 008	10 248	3 117	6 209	-	247
Verbandsgemeinde		6 115	9	235	7	5 773	1 096	4 524	-	91
Ortsgemeinden		13 622	7 645	345	1 001	4 474	2 021	1 685	-	156
Göllheim	333 026 03	4 749	2 399	90	498	1 643	661	699	-	118
VG Kirchheimbolanden	333 000 04	50 387	22 637	1 027	2 247	23 978	3 151	16 761	-	497
Verbandsgemeinde		16 237	212	416	77	15 355	297	12 635	-	178
Ortsgemeinden		34 149	22 425	612	2 170	8 623	2 854	4 127	-	319
Kirchheimbolanden, St.	333 039 04	21 305	15 354	379	1 002	4 357	777	2 092	-	213
VG Rockenhausen	333 000 05	20 342	7 863	484	786	11 022	3 618	6 287	-	187
Verbandsgemeinde		8 370	58	217	51	7 906	1 192	6 215	-	137
Ortsgemeinden		11 971	7 805	267	734	3 116	2 426	72	-	49
Rockenhausen, St.	333 502 05	7 319	5 446	180	349	1 308	765	53	-	36
VG Winnweiler	333 000 06	23 208	8 764	790	630	12 775	3 033	9 069	-	248
Verbandsgemeinde		10 882	37	328	14	10 409	755	9 057	-	95
Ortsgemeinden		12 326	8 727	462	617	2 367	2 278	11	-	153
Winnweiler	333 503 06	4 831	3 937	55	232	572	542	2	-	35
LK Eifelkreis Bitburg-Prüm	232 000 00	177 142	67 754	5 219	12 222	89 387	34 997	44 433	48	2 511
Bitburg, St.	232 018 00	30 639	18 532	984	1 300	9 379	1 632	3 657	5	439
VG Arzfeld	232 000 01	17 430	5 043	546	727	10 937	4 395	5 643	-	177
Verbandsgemeinde		6 268	16	265	44	5 797	1 649	3 906	-	146
Ortsgemeinden		11 162	5 026	281	683	5 140	2 745	1 737	-	31
VG Bitburger Land	232 000 08	42 910	12 910	947	3 670	24 658	11 635	12 329	-	725
Verbandsgemeinde		16 563	91	362	70	15 780	3 848	11 412	-	260
Ortsgemeinden		26 346	12 819	584	3 600	8 878	7 787	917	-	464
VG Prüm	232 000 06	40 296	17 760	1 378	3 573	17 191	5 330	9 505	3	390
Verbandsgemeinde		10 910	12	532	292	9 862	1 238	7 528	-	212
Ortsgemeinden		29 386	17 748	846	3 281	7 329	4 092	1 978	3	178
Prüm, St.	232 296 06	7 802	5 866	246	324	1 300	675	70	-	67

Gebietskörperschaft (bei Gemeinden nur solche mit 3 000 und mehr Einwohner)	Gem.- Schl.- Nr.	Einnahmen des Vermögenshaushalts							sonstige Einnahmen des Vermögens- haushalts
		zusammen	Darlehens- rückflüsse	Beiträge und ähnliche Entgelte	Zuweisungen und Zuschüsse für Investitionen		Schulden- aufnahmen		
					zusammen	darunter von Bund und Land	zusammen	darunter Kredit- markt- mittel	
1 000 EUR									

noch: LK Cochem-Zell

VG Ulmen	135 000 03	2 786	1 036	292	631	538	494	494	333
Verbandsgemeinde		1 223	1 029	-	191	183	-	-	2
Ortsgemeinden		1 563	7	292	440	355	494	494	331
Ulmen, St.	135 083 03	564	7	22	30	29	310	310	195
VG Zell (Mosel)	135 000 05	4 441	-	478	2 334	1 703	923	837	706
Verbandsgemeinde		316	-	-	316	258	-	-	-
Ortsgemeinden		4 125	-	478	2 017	1 445	923	837	706
Zell (Mosel), St.	135 092 05	1 799	-	- 81	868	768	542	542	469
LK Donnersbergkreis	333 000 00	20 055	95	3 052	6 202	5 200	7 707	7 707	3 000
VG Alsenz-Obermoschel	333 000 01	3 142	-	108	1 082	848	1 951	1 951	0
Verbandsgemeinde		161	-	-	44	41	117	117	0
Ortsgemeinden		2 981	-	108	1 039	807	1 834	1 834	-
VG Eisenberg (Pfalz)	333 000 02	467	-	259	101	18	-	-	107
Verbandsgemeinde		47	-	-	47	-	-	-	-
Ortsgemeinden		419	-	259	54	18	-	-	107
Eisenberg (Pfalz), St.	333 019 02	184	-	84	28	-	-	-	72
VG Göllheim	333 000 03	2 972	31	696	494	457	378	378	1 372
Verbandsgemeinde		354	16	-	84	79	193	193	60
Ortsgemeinden		2 618	15	696	410	378	185	185	1 312
Göllheim	333 026 03	941	6	364	89	76	59	59	423
VG Kirchheimbolanden	333 000 04	5 754	27	564	2 728	2 203	1 460	1 460	975
Verbandsgemeinde		700	-	-	173	172	510	510	17
Ortsgemeinden		5 055	27	564	2 556	2 031	950	950	958
Kirchheimbolanden, St.	333 039 04	2 024	27	435	1 368	1 227	-	-	193
VG Rockenhausen	333 000 05	3 682	-	978	590	563	2 081	2 081	33
Verbandsgemeinde		1 084	-	-	107	96	975	975	2
Ortsgemeinden		2 598	-	978	482	467	1 106	1 106	31
Rockenhausen, St.	333 502 05	1 282	-	13	184	177	1 067	1 067	18
VG Winnweiler	333 000 06	4 039	36	446	1 206	1 111	1 837	1 837	514
Verbandsgemeinde		1 693	2	386	240	203	1 057	1 057	8
Ortsgemeinden		2 346	34	60	966	908	780	780	506
Winnweiler	333 503 06	560	-	23	200	150	122	122	215
LK Eifelkreis Bitburg-Prüm	232 000 00	32 050	309	6 059	11 884	8 216	11 236	11 160	2 562
Bitburg, St.	232 018 00	4 064	9	456	1 130	955	2 057	2 057	413
VG Arzfeld	232 000 01	1 648	-	420	420	193	660	660	148
Verbandsgemeinde		203	-	1	59	14	137	137	7
Ortsgemeinden		1 444	-	419	361	179	522	522	142
VG Bitburger Land	232 000 08	8 166	1	640	3 577	2 715	3 107	3 107	841
Verbandsgemeinde		2 058	-	-	798	561	1 259	1 259	1
Ortsgemeinden		6 108	1	640	2 779	2 155	1 848	1 848	840
VG Prüm	232 000 06	6 158	-	1 379	3 156	2 457	1 326	1 326	297
Verbandsgemeinde		372	-	-	367	352	-	-	4
Ortsgemeinden		5 787	-	1 379	2 789	2 104	1 326	1 326	293
Prüm, St.	232 296 06	1 716	-	453	263	-	945	945	55

Gebietskörperschaft (bei Gemeinden nur solche mit 3 000 und mehr Einwohner)	Gem.- Schl.- Nr.	Bruttoausgaben ¹		Bereinigte Bruttoausgaben		Nettoausgaben		Bruttoein- nahmen ¹		Bereinigte Bruttoeinnahmen		Nettoeinnahmen	
		1 000 EUR	EUR je Einw.	1 000 EUR	EUR je Einw.	1 000 EUR	EUR je Einw.	1 000 EUR	EUR je Einw.	1 000 EUR	EUR je Einw.	1 000 EUR	EUR je Einw.

noch: LK Cochem-Zell

VG Ulmen	135 000 03	19 988	19 988	1 829,08	12 150	1 111,82	18 870	18 870	1 726,74	11 032	1 009,48		
Verbandsgemeinde		6 565	6 565	600,74	1 788	163,59	6 434	6 434	588,76	1 657	151,62		
Ortsgemeinden		13 423	13 423	1 228,34	10 362	948,22	12 436	12 436	1 137,98	9 375	857,85		
Ulmen, St.	135 083 03	3 514	3 514	1 067,73	3 084	936,99	3 249	3 249	987,18	2 819	856,44		

VG Zell (Mosel)	135 000 05	30 857	30 857	1 955,10	21 815	1 382,17	28 196	28 196	1 786,46	19 153	1 213,53		
Verbandsgemeinde		5 966	5 966	377,99	1 912	121,13	5 762	5 762	365,09	1 708	108,22		
Ortsgemeinden		24 891	24 891	1 577,10	19 903	1 261,04	22 433	22 433	1 421,37	17 445	1 105,31		
Zell (Mosel), St.	135 092 05	7 754	7 754	1 901,83	6 435	1 578,32	7 381	7 381	1 810,34	6 062	1 486,83		

LK Donnersbergkreis

VG Alsenz-Obermoschel	333 000 01	12 167	12 167	1 804,63	7 388	1 095,84	11 814	11 814	1 752,35	7 036	1 043,57		
Verbandsgemeinde		2 230	2 230	330,74	338	50,11	2 415	2 415	358,15	523	77,53		
Ortsgemeinden		9 937	9 937	1 473,89	7 050	1 045,73	9 400	9 400	1 394,20	6 513	966,04		

VG Eisenberg (Pfalz)	333 000 02	23 319	23 319	1 779,68	17 925	1 368,04	17 520	17 520	1 337,09	12 126	925,46		
Verbandsgemeinde		3 580	3 580	273,22	1 702	129,92	2 640	2 640	201,46	762	58,17		
Ortsgemeinden		19 739	19 739	1 506,46	16 223	1 238,12	14 880	14 880	1 135,63	11 364	867,29		
Eisenberg (Pfalz), St.	333 019 02	14 432	14 432	1 566,29	11 811	1 281,84	10 873	10 873	1 180,03	8 252	895,58		

VG Göllheim	333 000 03	18 572	18 020	1 518,78	11 972	1 009,02	18 909	18 358	1 547,21	12 309	1 037,46		
Verbandsgemeinde		2 814	2 814	237,16	855	72,05	2 669	2 669	224,95	710	59,84		
Ortsgemeinden		15 758	15 206	1 281,62	11 117	936,97	16 240	15 689	1 322,27	11 599	977,62		
Göllheim	333 026 03	5 467	5 300	1 403,94	3 859	1 022,38	5 690	5 523	1 463,09	4 083	1 081,53		

VG Kirchheimbolanden	333 000 04	48 612	47 422	2 457,48	36 333	1 882,83	45 057	43 867	2 273,24	32 778	1 698,59		
Verbandsgemeinde		3 226	3 226	167,16	1 203	62,34	5 853	5 853	303,30	3 830	198,48		
Ortsgemeinden		45 386	44 196	2 290,32	35 130	1 820,49	39 204	38 014	1 969,93	28 948	1 500,11		
Kirchheimbolanden, St.	333 039 04	29 652	28 465	3 678,15	24 338	3 144,86	23 329	22 143	2 861,17	18 015	2 327,88		

VG Rockenhausen	333 000 05	22 990	22 506	2 040,80	16 426	1 489,49	19 524	19 040	1 726,49	12 960	1 175,18		
Verbandsgemeinde		6 557	6 466	586,33	3 378	306,30	4 955	4 865	441,12	1 777	161,09		
Ortsgemeinden		16 434	16 040	1 454,47	13 048	1 183,19	14 569	14 175	1 285,37	11 183	1 014,09		
Rockenhausen, St.	333 502 05	9 325	8 944	1 678,12	7 923	1 486,57	8 601	8 220	1 542,23	7 199	1 350,68		

VG Winnweiler	333 000 06	23 226	22 914	1 753,71	15 725	1 203,51	20 979	20 667	1 581,75	13 478	1 031,54		
Verbandsgemeinde		6 072	5 781	442,42	1 882	144,08	6 307	6 015	460,36	2 117	162,02		
Ortsgemeinden		17 153	17 133	1 311,29	13 843	1 059,43	14 672	14 652	1 121,38	11 361	869,52		
Winnweiler	333 503 06	8 112	8 107	1 728,90	7 361	1 569,74	5 391	5 385	1 148,46	4 639	989,30		

LK Eifelkreis Bitburg-Prüm

Bitburg, St.	232 018 00	33 625	30 156	2 201,66	23 820	1 739,09	34 703	31 234	2 280,33	24 898	1 817,75		
--------------	------------	--------	--------	----------	--------	----------	--------	--------	----------	--------	----------	--	--

VG Arzfeld	232 000 01	17 133	16 671	1 765,05	9 506	1 006,43	15 738	15 276	1 617,32	8 110	858,70		
Verbandsgemeinde		3 072	3 072	325,24	665	70,37	3 132	3 132	331,58	725	76,71		
Ortsgemeinden		14 061	13 599	1 439,80	8 841	936,06	12 606	12 144	1 285,74	7 386	782,00		

VG Bitburger Land	232 000 08	40 863	40 854	1 641,26	21 908	880,12	42 775	42 766	1 718,07	23 820	956,94		
Verbandsgemeinde		8 633	8 633	346,83	835	33,54	10 321	10 321	414,64	2 523	101,35		
Ortsgemeinden		32 230	32 221	1 294,43	21 073	846,58	32 454	32 445	1 303,43	21 297	855,58		

VG Prüm	232 000 06	40 078	38 479	1 809,33	27 379	1 287,40	40 084	38 485	1 809,62	27 385	1 287,70		
Verbandsgemeinde		5 347	4 505	211,82	1 743	81,95	4 911	4 069	191,35	1 308	61,48		
Ortsgemeinden		34 731	33 974	1 597,51	25 636	1 205,46	35 172	34 416	1 618,27	26 078	1 226,22		
Prüm, St.	232 296 06	8 864	8 366	1 556,49	7 613	1 416,33	9 518	9 020	1 678,17	8 267	1 538,01		

Gebietskörperschaft (bei Gemeinden nur solche mit 3 000 und mehr Einwohner)	Gem.- Schl.- Nr.	Ausgaben des Verwaltungshaushalts						
		zusammen	Personal- ausgaben	sächliche Verwaltungs- ausgaben	Zins- ausgaben	laufende Übertragungen		sonstige Ausgaben des Verwaltungs- haushalts
						an öffentlichen Bereich	an andere Bereiche	
1 000 EUR								

noch: LK Eifelkreis Bitburg-Prüm

VG Speicher	232 000 07	15 463	4 426	3 351	347	5 959	1 373	7
Verbandsgemeinde		4 550	1 945	1 142	96	577	791	-
Ortsgemeinden		10 913	2 481	2 209	252	5 383	582	7
Speicher, St.	232 123 07	4 224	1 020	618	85	2 270	226	4
VG Südeifel	232 000 05	29 872	6 876	5 043	1 399	14 865	1 682	6
Verbandsgemeinde		9 790	4 565	2 204	711	1 272	1 039	-
Ortsgemeinden		20 082	2 312	2 840	687	13 594	643	6
LK Germersheim	334 000 00	216 204	65 166	39 044	2 805	89 537	18 637	1 016
Germersheim, St.	334 007 00	30 650	10 931	6 315	486	9 249	3 479	190
Wörth am Rhein, St.	334 501 00	35 264	7 332	6 569	0	16 839	3 800	725
VG Bellheim	334 000 01	19 165	5 573	3 698	3	8 571	1 317	4
Verbandsgemeinde		5 516	2 707	1 144	-	858	807	-
Ortsgemeinden		13 649	2 866	2 554	3	7 713	510	4
Bellheim	334 001 01	9 500	2 491	1 858	-	4 805	343	3
VG Hagenbach	334 000 02	16 466	5 004	2 814	169	7 555	921	4
Verbandsgemeinde		4 797	2 189	1 237	49	644	677	0
Ortsgemeinden		11 669	2 815	1 576	120	6 911	243	4
Hagenbach, St.	334 008 02	6 297	1 572	939	80	3 596	109	2
VG Jockgrim	334 000 03	31 484	11 127	5 758	196	12 717	1 639	47
Verbandsgemeinde		7 534	3 899	1 789	65	1 001	781	0
Ortsgemeinden		23 950	7 229	3 969	131	11 716	859	47
Jockgrim	334 012 03	11 466	3 782	1 939	115	5 208	387	36
Rheinzabern	334 024 03	6 833	1 994	1 206	14	3 375	233	10
VG Kandel	334 000 04	28 609	7 912	4 923	282	12 695	2 782	15
Verbandsgemeinde		6 967	3 395	1 802	24	686	1 059	-
Ortsgemeinden		21 643	4 517	3 122	258	12 009	1 723	15
Kandel, St.	334 013 04	14 012	2 571	2 089	246	7 786	1 307	14
VG Lingenfeld	334 000 05	28 036	9 380	4 733	967	11 343	1 581	31
Verbandsgemeinde		7 374	3 455	1 817	422	847	833	-
Ortsgemeinden		20 662	5 925	2 917	546	10 496	748	31
Lingenfeld	334 017 05	6 704	1 783	837	125	3 691	263	5
Lustadt	334 018 05	3 648	911	378	119	2 058	161	21
VG Rülzheim	334 000 06	26 531	7 907	4 234	703	10 568	3 118	-
Verbandsgemeinde		6 750	3 160	1 146	338	1 086	1 019	-
Ortsgemeinden		19 780	4 747	3 088	365	9 482	2 099	-
Rülzheim	334 025 06	11 828	2 883	1 872	184	5 123	1 767	-
LK Kaiserslautern	335 000 00	184 951	56 422	28 974	8 529	83 122	7 170	734
VG Bruchmühlbach-Miesau	335 000 01	17 624	6 016	3 020	947	7 026	613	2
Verbandsgemeinde		5 758	2 621	1 593	520	695	329	-
Ortsgemeinden		11 866	3 395	1 427	427	6 331	284	2
Bruchmühlbach-Miesau	335 003 01	9 195	2 726	1 042	388	4 796	241	2
VG Enkenbach-Alsenborn	335 000 02	37 974	11 762	5 192	3 460	16 284	1 109	167
Verbandsgemeinde		12 144	7 014	2 087	903	1 461	679	-
Ortsgemeinden		25 830	4 748	3 105	2 558	14 823	429	167
Enkenbach-Alsenborn	335 004 02	10 781	2 358	1 232	2 161	4 816	209	5
Hochspeyer	335 015 02	5 010	920	561	254	3 082	190	3

Gebietskörperschaft (bei Gemeinden nur solche mit 3 000 und mehr Einwohner)	Gem.- Schl.- Nr.	Ausgaben des Vermögenshaushalts					sonstige Ausgaben des Vermögens- haushalts
		zusammen	Sachinvestitionen		Investitionszuweisungen, Darlehen, Tilgungen		
			zusammen	darunter Baumaß- nahmen	an öffentlichen Bereich	an andere Bereiche	
1 000 EUR							

noch: LK Eifelkreis Bitburg-Prüm

VG Speicher	232 000 07	4 455	3 146	1 979	142	914	253
Verbandsgemeinde		1 482	1 045	2	38	172	228
Ortsgemeinden		2 972	2 101	1 976	103	742	25
Speicher, St.	232 123 07	586	166	58	76	344	-
VG Südeifel	232 000 05	7 752	4 737	4 474	169	2 443	403
Verbandsgemeinde		1 986	719	495	93	1 053	121
Ortsgemeinden		5 766	4 018	3 979	76	1 390	281
LK Germersheim	334 000 00	50 468	35 448	28 018	2 267	8 217	4 536
Germersheim, St.	334 007 00	5 592	4 151	3 432	22	1 325	96
Wörth am Rhein, St.	334 501 00	3 596	2 637	1 995	70	890	-
VG Bellheim	334 000 01	3 161	2 708	2 202	103	135	215
Verbandsgemeinde		577	477	423	57	4	40
Ortsgemeinden		2 583	2 231	1 778	46	131	176
Bellheim	334 001 01	1 591	1 454	1 401	-	106	31
VG Hagenbach	334 000 02	4 020	2 857	2 436	10	757	396
Verbandsgemeinde		203	113	41	-	90	1
Ortsgemeinden		3 817	2 744	2 395	10	667	395
Hagenbach, St.	334 008 02	2 912	1 925	1 818	10	584	393
VG Jockgrim	334 000 03	7 529	2 486	1 898	1 811	3 232	-
Verbandsgemeinde		5 126	520	247	1 811	2 795	-
Ortsgemeinden		2 403	1 966	1 651	1	437	-
Jockgrim	334 012 03	1 067	876	693	1	191	-
Rheinzabern	334 024 03	641	571	552	-	70	-
VG Kandel	334 000 04	12 067	11 184	8 214	53	829	-
Verbandsgemeinde		1 518	1 382	1 021	53	82	-
Ortsgemeinden		10 549	9 802	7 193	-	747	-
Kandel, St.	334 013 04	6 914	6 221	3 694	-	693	-
VG Lingenfeld	334 000 05	4 597	3 795	2 632	44	758	-
Verbandsgemeinde		1 281	841	471	-	439	-
Ortsgemeinden		3 316	2 954	2 161	44	319	-
Lingenfeld	334 017 05	889	843	754	13	33	-
Lustadt	334 018 05	479	327	272	8	144	-
VG Rülzheim	334 000 06	9 907	5 630	5 209	155	292	3 829
Verbandsgemeinde		5 578	2 420	2 236	62	133	2 963
Ortsgemeinden		4 329	3 210	2 972	93	159	866
Rülzheim	334 025 06	2 721	1 944	1 738	-	78	698
LK Kaiserslautern	335 000 00	39 999	28 895	21 630	350	8 704	2 050
VG Bruchmühlbach-Miesau	335 000 01	3 870	2 839	102	-	992	39
Verbandsgemeinde		609	147	-	-	462	-
Ortsgemeinden		3 261	2 692	102	-	530	39
Bruchmühlbach-Miesau	335 003 01	2 463	1 961	102	-	463	39
VG Enkenbach-Alsenborn	335 000 02	6 173	3 976	3 478	39	2 090	68
Verbandsgemeinde		621	326	23	20	275	-
Ortsgemeinden		5 551	3 650	3 455	19	1 815	68
Enkenbach-Alsenborn	335 004 02	3 124	1 770	1 712	-	1 355	-
Hochspeyer	335 015 02	341	94	57	-	243	5

Gebietskörperschaft (bei Gemeinden nur solche mit 3 000 und mehr Einwohner)	Gem.- Schl.- Nr.	Einnahmen des Verwaltungshaushalts								sonstige Ein- nahmen des Ver- waltungs- haushalts
		zusammen	Steuern und steuer- ähnliche Ein- nahmen	Gebühren, zweck- gebundene Abgaben	Ein- nahmen aus wirtschaf- tlicher Tätigkeit	laufende Übertragungen			aufgaben- bezogene Leistungs- beteili- gungen	
						zu- sammen	darunter von			
							Bund und Land	Gemein- den / GV und Zweck- verbänden		
1 000 EUR										

noch: LK Eifelkreis Bitburg-Prüm

VG Speicher	232 000 07	14 626	4 877	339	900	8 397	2 814	5 016	9	103
Verbandsgemeinde		4 142	49	145	16	3 881	716	2 998	-	51
Ortsgemeinden		10 484	4 828	194	884	4 517	2 098	2 018	9	52
Speicher, St.	232 123 07	4 470	2 368	72	382	1 624	513	985	9	15
VG Südeifel	232 000 05	31 242	8 632	1 026	2 051	18 824	9 191	8 283	30	677
Verbandsgemeinde		10 735	53	364	30	10 044	2 447	7 123	-	244
Ortsgemeinden		20 507	8 579	662	2 021	8 781	6 745	1 160	30	434
LK Germersheim	334 000 00	226 806	121 896	6 651	10 928	81 979	20 611	54 238	2	5 349
Germersheim, St.	334 007 00	31 915	18 765	1 160	2 831	8 273	3 023	4 364	-	886
Wörth am Rhein, St.	334 501 00	46 864	39 134	464	1 339	2 619	1 044	1 226	-	3 308
VG Bellheim	334 000 01	20 701	9 723	897	1 016	8 739	2 813	5 408	-	326
Verbandsgemeinde		6 184	42	347	105	5 596	1 246	4 099	-	94
Ortsgemeinden		14 517	9 681	550	911	3 143	1 568	1 309	-	232
Bellheim	334 001 01	10 060	6 599	397	656	2 190	663	1 267	-	218
VG Hagenbach	334 000 02	16 732	7 668	517	904	7 570	2 038	5 198	2	71
Verbandsgemeinde		5 159	69	194	2	4 853	907	3 758	2	38
Ortsgemeinden		11 573	7 599	323	901	2 716	1 131	1 440	-	33
Hagenbach, St.	334 008 02	6 238	3 963	180	478	1 594	667	820	-	22
VG Jockgrim	334 000 03	30 276	12 932	1 106	1 400	14 648	2 937	11 259	-	189
Verbandsgemeinde		8 921	168	324	216	8 135	1 387	6 506	-	79
Ortsgemeinden		21 354	12 765	782	1 184	6 514	1 550	4 753	-	110
Jockgrim	334 012 03	9 488	5 599	350	285	3 200	747	2 385	-	53
Rheinzabern	334 024 03	6 195	3 631	219	410	1 917	395	1 495	-	19
VG Kandel	334 000 04	28 737	13 500	800	1 364	12 697	2 722	8 331	0	375
Verbandsgemeinde		8 473	303	421	51	7 552	1 105	6 220	0	146
Ortsgemeinden		20 263	13 197	379	1 314	5 145	1 617	2 111	0	229
Kandel, St.	334 013 04	12 710	8 820	214	801	2 703	720	871	0	172
VG Lingenfeld	334 000 05	26 069	9 128	1 128	1 355	14 371	3 371	10 032	-	87
Verbandsgemeinde		8 068	107	370	80	7 454	1 405	5 952	-	58
Ortsgemeinden		18 001	9 021	759	1 275	6 917	1 966	4 080	-	29
Lingenfeld	334 017 05	5 882	3 056	184	347	2 283	750	1 221	-	11
Lustadt	334 018 05	3 305	1 557	247	310	1 187	590	582	-	5
VG Rülzheim	334 000 06	25 514	11 046	579	720	13 061	2 663	8 420	-	107
Verbandsgemeinde		7 299	78	228	6	6 942	1 308	5 360	-	44
Ortsgemeinden		18 215	10 968	351	714	6 119	1 355	3 060	-	63
Rülzheim	334 025 06	10 982	6 336	185	392	4 031	650	1 934	-	38
LK Kaiserslautern	335 000 00	179 752	69 409	6 210	9 384	91 626	28 931	55 923	15	3 109
VG Bruchmühlbach-Miesau	335 000 01	17 496	5 498	657	581	10 453	3 179	6 811	-	308
Verbandsgemeinde		5 875	10	271	6	5 297	1 007	4 060	-	290
Ortsgemeinden		11 621	5 488	386	574	5 156	2 172	2 750	-	18
Bruchmühlbach-Miesau	335 003 01	8 860	4 187	157	402	4 100	1 632	2 250	-	13
VG Enkenbach-Alsenborn	335 000 02	33 216	12 267	1 038	1 688	17 565	4 243	10 691	12	647
Verbandsgemeinde		12 421	6	436	148	11 302	1 678	8 257	-	529
Ortsgemeinden		20 795	12 260	602	1 540	6 263	2 564	2 434	12	118
Enkenbach-Alsenborn	335 004 02	9 533	5 367	284	844	2 972	721	1 234	12	53
Hochspeyer	335 015 02	4 148	2 336	117	195	1 473	889	414	-	26

Gebietskörperschaft (bei Gemeinden nur solche mit 3 000 und mehr Einwohner)	Gem.- Schl.- Nr.	Einnahmen des Vermögenshaushalts							sonstige Einnahmen des Vermögens- haushalts
		zusammen	Darlehens- rückflüsse	Beiträge und ähnliche Entgelte	Zuweisungen und Zuschüsse für Investitionen		Schulden- aufnahmen		
					zusammen	darunter von Bund und Land	zusammen	darunter Kredit- markt- mittel	
1 000 EUR									

noch: LK Eifelkreis Bitburg-Prüm

VG Speicher	232 000 07	4 663	2	2 156	719	447	1 562	1 485	224
Verbandsgemeinde		1 385	-	915	71	69	399	322	-
Ortsgemeinden		3 278	2	1 241	649	378	1 163	1 163	224
Speicher, St.	232 123 07	583	-	30	130	34	228	228	193
VG Südeifel	232 000 05	7 351	297	1 008	2 881	1 450	2 525	2 525	639
Verbandsgemeinde		1 574	19	76	375	225	1 098	1 098	6
Ortsgemeinden		5 778	278	933	2 507	1 225	1 427	1 427	633
LK Germersheim	334 000 00	45 022	402	4 512	7 345	5 870	19 933	19 933	12 831
Germersheim, St.	334 007 00	4 647	-	683	694	554	1 040	1 040	2 230
Wörth am Rhein, St.	334 501 00	4 184	169	26	352	218	-	-	3 637
VG Bellheim	334 000 01	3 178	-	618	936	844	-	-	1 624
Verbandsgemeinde		469	-	-	469	387	-	-	-
Ortsgemeinden		2 708	-	618	467	457	-	-	1 624
Bellheim	334 001 01	1 586	-	366	429	419	-	-	791
VG Hagenbach	334 000 02	3 426	2	1 331	464	406	818	818	811
Verbandsgemeinde		67	-	-	65	65	-	-	2
Ortsgemeinden		3 359	2	1 331	399	340	818	818	810
Hagenbach, St.	334 008 02	2 275	-	870	341	340	795	795	270
VG Jockgrim	334 000 03	7 986	10	32	1 257	992	5 700	5 700	987
Verbandsgemeinde		6 077	-	-	376	178	5 700	5 700	0
Ortsgemeinden		1 909	10	32	881	814	-	-	987
Jockgrim	334 012 03	502	-	20	479	429	-	-	3
Rheinzabern	334 024 03	6	-	5	-	-	-	-	0
VG Kandel	334 000 04	7 301	12	857	1 308	1 288	4 675	4 675	450
Verbandsgemeinde		136	-	-	136	136	-	-	-
Ortsgemeinden		7 165	12	857	1 172	1 152	4 675	4 675	450
Kandel, St.	334 013 04	5 341	12	459	523	508	4 325	4 325	22
VG Lingenfeld	334 000 05	3 194	9	406	689	570	365	365	1 725
Verbandsgemeinde		114	-	-	107	103	-	-	7
Ortsgemeinden		3 079	9	406	581	468	365	365	1 718
Lingenfeld	334 017 05	964	-	165	284	269	-	-	515
Lustadt	334 018 05	552	-	107	76	76	312	312	57
VG Rülzheim	334 000 06	11 107	200	559	1 645	997	7 335	7 335	1 367
Verbandsgemeinde		7 338	200	-	698	148	6 440	6 440	0
Ortsgemeinden		3 769	-	559	948	849	895	895	1 367
Rülzheim	334 025 06	1 836	-	402	516	478	3	3	916
LK Kaiserslautern	335 000 00	26 555	319	3 140	8 591	4 714	9 886	9 886	4 620
VG Bruchmühlbach-Miesau	335 000 01	970	-	467	156	145	-	-	347
Verbandsgemeinde		12	-	-	12	12	-	-	1
Ortsgemeinden		958	-	467	144	133	-	-	346
Bruchmühlbach-Miesau	335 003 01	691	-	321	25	12	-	-	345
VG Enkenbach-Alsenborn	335 000 02	3 959	24	190	1 180	613	1 843	1 843	723
Verbandsgemeinde		9	-	-	8	8	-	-	2
Ortsgemeinden		3 950	24	190	1 172	605	1 843	1 843	721
Enkenbach-Alsenborn	335 004 02	2 252	21	23	628	512	1 202	1 202	378
Hochspeyer	335 015 02	96	-	22	-	-	-	-	74

Gebietskörperschaft (bei Gemeinden nur solche mit 3 000 und mehr Einwohner)	Gem.- Schl.- Nr.	Bruttoausgaben ¹		Bereinigte Bruttoausgaben		Nettoausgaben		Bruttoein- nahmen ¹		Bereinigte Bruttoeinnahmen		Nettoeinnahmen	
		1 000 EUR	EUR je Einw.	1 000 EUR	EUR je Einw.	1 000 EUR	EUR je Einw.	1 000 EUR	EUR je Einw.	1 000 EUR	EUR je Einw.	1 000 EUR	EUR je Einw.
noch: LK Eifelkreis Bitburg-Prüm													
VG Speicher	232 000 07	17 867	17 534	2 155,41	10 987	1 350,56	17 237	16 905	2 078,05	10 357	1 273,19		
Verbandsgemeinde		3 981	3 972	488,20	2 137	262,67	3 476	3 466	426,09	1 632	200,55		
Ortsgemeinden		13 885	13 563	1 667,21	8 850	1 087,88	13 761	13 439	1 651,96	8 726	1 072,64		
Speicher, St.	232 123 07	4 810	4 696	1 430,92	3 068	934,65	5 053	4 939	1 504,94	3 310	1 008,67		
VG Südeifel	232 000 05	31 017	30 637	1 633,34	17 922	955,46	31 986	31 606	1 685,04	18 891	1 007,17		
Verbandsgemeinde		5 169	5 150	274,59	1 750	93,30	5 702	5 683	303,01	2 283	121,71		
Ortsgemeinden		25 847	25 486	1 358,75	16 172	862,17	26 284	25 923	1 382,04	16 608	885,46		
LK Germersheim													
Germersheim, St.	334 007 00	36 242	36 242	1 800,31	28 026	1 392,17	36 562	36 562	1 816,21	28 346	1 408,07		
Wörth am Rhein, St.	334 501 00	38 860	38 849	2 227,33	36 244	2 077,99	51 047	51 036	2 926,04	48 431	2 776,70		
VG Bellheim	334 000 01	19 339	19 110	1 411,17	12 913	953,53	20 892	20 663	1 525,85	14 466	1 068,21		
Verbandsgemeinde		3 107	3 102	229,04	275	20,28	3 667	3 662	270,38	835	61,62		
Ortsgemeinden		16 233	16 008	1 182,13	12 638	933,26	17 226	17 001	1 255,46	13 631	1 006,59		
Bellheim	334 001 01	11 091	10 868	1 288,59	8 483	1 005,76	11 646	11 422	1 354,33	9 037	1 071,50		
VG Hagenbach	334 000 02	17 360	17 360	1 639,45	12 782	1 207,13	17 033	17 033	1 608,51	12 455	1 176,19		
Verbandsgemeinde		1 875	1 875	177,03	265	25,07	2 101	2 101	198,37	491	46,41		
Ortsgemeinden		15 486	15 486	1 462,42	12 517	1 182,06	14 932	14 932	1 410,14	11 963	1 129,79		
Hagenbach, St.	334 008 02	9 209	9 209	1 718,79	7 382	1 377,69	8 513	8 513	1 588,87	6 686	1 247,76		
VG Jockgrim	334 000 03	33 485	33 485	1 966,83	23 547	1 383,10	32 734	32 734	1 922,70	22 796	1 338,96		
Verbandsgemeinde		7 132	7 132	418,91	4 392	257,95	9 471	9 471	556,27	6 730	395,31		
Ortsgemeinden		26 353	26 353	1 547,92	19 156	1 125,15	23 263	23 263	1 366,43	16 066	943,66		
Jockgrim	334 012 03	12 533	12 533	1 698,68	8 921	1 209,20	9 990	9 990	1 353,97	6 378	864,49		
Rheinzabern	334 024 03	7 474	7 474	1 532,13	5 583	1 144,60	6 201	6 201	1 271,17	4 310	883,64		
VG Kandel	334 000 04	36 389	35 036	2 211,29	26 903	1 697,97	31 750	30 397	1 918,54	22 264	1 405,23		
Verbandsgemeinde		4 197	4 197	264,91	1 023	64,58	4 322	4 322	272,81	1 148	72,48		
Ortsgemeinden		32 191	30 838	1 946,38	25 879	1 633,39	27 428	26 075	1 645,74	21 116	1 332,75		
Kandel, St.	334 013 04	20 926	19 859	2 262,09	17 717	2 018,10	18 051	16 984	1 934,59	14 842	1 690,60		
VG Lingenfeld	334 000 05	27 758	27 758	1 699,70	18 557	1 136,28	24 388	24 388	1 493,33	15 186	929,90		
Verbandsgemeinde		3 780	3 780	231,44	1 179	72,22	3 308	3 308	202,53	707	43,31		
Ortsgemeinden		23 978	23 978	1 468,26	17 377	1 064,05	21 080	21 080	1 290,80	14 479	886,59		
Lingenfeld	334 017 05	7 593	7 593	1 357,10	5 321	951,11	6 846	6 846	1 223,61	4 575	817,62		
Lustadt	334 018 05	4 127	4 127	1 261,24	2 879	879,85	3 857	3 857	1 178,86	2 609	797,46		
VG Rülzheim	334 000 06	32 021	30 461	2 073,88	22 089	1 503,90	32 204	30 644	2 086,35	22 272	1 516,37		
Verbandsgemeinde		7 912	7 912	538,66	4 959	337,60	10 220	10 220	695,83	7 267	494,76		
Ortsgemeinden		24 109	22 549	1 535,22	17 131	1 166,31	21 984	20 424	1 390,52	15 005	1 021,61		
Rülzheim	334 025 06	14 549	13 161	1 695,10	10 054	1 294,89	12 819	11 431	1 472,27	8 323	1 072,06		
LK Kaiserslautern													
VG Bruchmühlbach-Miesau	335 000 01	18 012	18 012	1 738,40	11 187	1 079,71	14 983	14 983	1 446,14	8 159	787,45		
Verbandsgemeinde		2 884	2 884	278,36	1 117	107,77	2 404	2 404	232,06	637	61,47		
Ortsgemeinden		15 128	15 128	1 460,05	10 070	971,94	12 579	12 579	1 214,08	7 522	725,98		
Bruchmühlbach-Miesau	335 003 01	11 659	11 659	1 531,61	7 762	1 019,73	9 551	9 551	1 254,68	5 654	742,80		
VG Enkenbach-Alsenborn	335 000 02	37 089	36 780	1 913,93	27 662	1 439,47	30 117	29 808	1 551,14	20 691	1 076,68		
Verbandsgemeinde		5 707	5 568	289,76	2 507	130,47	5 372	5 233	272,32	2 172	113,03		
Ortsgemeinden		31 381	31 212	1 624,16	25 155	1 309,00	24 745	24 575	1 278,82	18 519	963,65		
Enkenbach-Alsenborn	335 004 02	13 905	13 905	2 034,99	11 302	1 654,02	11 785	11 785	1 724,67	9 182	1 343,70		
Hochspeyer	335 015 02	5 352	5 182	1 129,71	3 879	845,71	4 244	4 074	888,23	2 772	604,23		

Gebietskörperschaft (bei Gemeinden nur solche mit 3 000 und mehr Einwohner)	Gem.- Schl.- Nr.	Ausgaben des Verwaltungshaushalts						
		zusammen	Personal- ausgaben	sächliche Verwaltungs- ausgaben	Zins- ausgaben	laufende Übertragungen		sonstige Ausgaben des Verwaltungs- haushalts
						an öffentlichen Bereich	an andere Bereiche	
1 000 EUR								

noch: LK Kaiserslautern

Mehlingen	335 026 02	4 526	538	512	0	3 303	20	153
VG Kaiserslautern-Süd	335 000 04	15 902	3 703	2 662	1 155	7 548	832	3
Verbandsgemeinde		5 556	2 487	1 229	890	663	287	-
Ortsgemeinden		10 347	1 216	1 433	266	6 885	545	3
Trippstadt	335 047 04	3 180	649	401	60	1 936	132	1
VG Landstuhl	335 000 05	29 621	8 776	4 741	993	13 739	869	503
Verbandsgemeinde		10 477	5 889	2 067	563	1 588	369	0
Ortsgemeinden		19 144	2 886	2 674	430	12 151	500	503
Landstuhl, Sickingenstadt, St.	335 022 05	12 100	1 941	1 741	292	7 246	408	470
VG Otterbach-Otterberg	335 000 10	28 171	8 044	4 245	895	13 984	993	8
Verbandsgemeinde		9 362	4 991	2 073	371	1 294	634	0
Ortsgemeinden		18 808	3 053	2 172	524	12 691	359	8
Otterbach	335 034 10	3 583	244	283	71	2 792	190	3
Otterberg, St.	335 035 10	5 505	922	677	170	3 665	70	1
VG Ramstein-Miesenbach	335 000 08	32 765	10 794	4 911	1 006	14 070	1 946	38
Verbandsgemeinde		11 236	6 474	2 499	107	1 307	849	-
Ortsgemeinden		21 529	4 320	2 412	900	12 763	1 097	38
Hütschenhausen	335 016 08	4 162	772	435	42	2 654	259	1
Ramstein-Miesenbach, St.	335 038 08	11 886	2 482	1 423	827	6 619	500	35
VG Weilerbach	335 000 09	22 893	7 327	4 202	72	10 471	808	13
Verbandsgemeinde		7 159	4 009	1 771	1	840	538	-
Ortsgemeinden		15 734	3 318	2 431	71	9 631	271	13
Rodenbach	335 040 09	2 898	530	433	32	1 803	89	11
Weilerbach	335 049 09	6 341	1 224	774	0	4 168	174	1
LK Kusel	336 000 00	118 212	37 286	19 543	5 871	53 785	1 673	53
VG Altenglan	336 000 01	16 018	5 343	2 222	845	7 309	287	12
Verbandsgemeinde		5 644	3 640	1 022	391	586	5	0
Ortsgemeinden		10 374	1 703	1 200	454	6 723	281	12
VG Kusel	336 000 03	23 773	6 951	3 969	1 735	11 005	100	13
Verbandsgemeinde		9 766	5 848	1 865	612	1 394	47	-
Ortsgemeinden		14 007	1 103	2 104	1 123	9 611	53	13
Kusel, St.	336 055 03	5 681	509	722	633	3 756	51	11
VG Lauterecken-Wolfstein	336 000 08	30 299	9 030	5 055	1 799	13 977	422	16
Verbandsgemeinde		10 989	6 057	2 101	1 039	1 547	244	1
Ortsgemeinden		19 310	2 973	2 954	760	12 430	178	15
VG Oberes Glantal	336 000 09	48 122	15 962	8 297	1 492	21 494	865	12
Verbandsgemeinde		15 695	9 114	3 683	552	2 215	126	6
Ortsgemeinden		32 426	6 848	4 614	940	19 279	739	6
Schönenberg-Kübelberg	336 092 09	5 727	829	790	213	3 681	213	2
Waldmohr	336 102 09	6 297	1 552	872	224	3 464	182	2
LK Mainz-Bingen	339 000 00	476 123	118 458	72 217	7 993	248 290	27 065	2 100
Bingen am Rhein, gkSt.	339 005 00	47 136	15 545	8 892	1 519	16 052	4 340	789
Budenheim	339 009 00	11 413	3 737	2 230	238	3 442	1 762	4
Ingelheim am Rhein, gkSt.	339 030 00	174 944	21 954	18 023	2 638	125 609	5 667	1 053

Gebietskörperschaft (bei Gemeinden nur solche mit 3 000 und mehr Einwohner)	Gem.- Schl.- Nr.	Ausgaben des Vermögenshaushalts					
		zusammen	Sachinvestitionen		Investitionszuweisungen, Darlehen, Tilgungen		sonstige Ausgaben des Vermögens- haushalts
			zusammen	darunter Baumaß- nahmen	an öffentlichen Bereich	an andere Bereiche	
1 000 EUR							

noch: LK Kaiserslautern

Mehlingen	335 026 02	839	839	817	-	-	-
VG Kaiserslautern-Süd	335 000 04	4 335	3 470	2 898	68	784	13
Verbandsgemeinde		2 004	1 563	1 062	-	428	13
Ortsgemeinden		2 331	1 907	1 836	68	356	-
Trippstadt	335 047 04	1 038	951	938	-	88	-
VG Landstuhl	335 000 05	7 088	4 631	4 163	49	2 086	322
Verbandsgemeinde		3 430	2 059	1 760	39	1 330	2
Ortsgemeinden		3 658	2 572	2 404	10	756	320
Landstuhl, Sickingenstadt, St.	335 022 05	1 358	781	746	9	369	200
VG Otterbach-Otterberg	335 000 10	7 422	4 957	3 951	-	1 114	1 351
Verbandsgemeinde		3 034	1 678	983	-	518	837
Ortsgemeinden		4 388	3 279	2 968	-	596	514
Otterbach	335 034 10	1 058	869	844	-	82	108
Otterberg, St.	335 035 10	963	572	552	-	205	185
VG Ramstein-Miesenbach	335 000 08	3 456	2 580	2 338	195	424	257
Verbandsgemeinde		439	224	165	59	145	12
Ortsgemeinden		3 017	2 357	2 173	135	280	245
Hütschenhausen	335 016 08	129	49	31	18	61	-
Ramstein-Miesenbach, St.	335 038 08	2 036	1 736	1 617	75	74	151
VG Weilerbach	335 000 09	7 656	6 442	4 700	-	1 214	-
Verbandsgemeinde		1 615	1 553	1 239	-	62	-
Ortsgemeinden		6 041	4 889	3 460	-	1 152	-
Rodenbach	335 040 09	3 113	3 070	1 891	-	43	-
Weilerbach	335 049 09	1 886	851	716	-	1 035	-
LK Kusel	336 000 00	22 191	13 632	9 865	532	7 496	531
VG Altenglan	336 000 01	2 573	1 557	1 259	10	893	113
Verbandsgemeinde		783	391	182	10	381	-
Ortsgemeinden		1 790	1 166	1 077	-	512	113
VG Kusel	336 000 03	4 958	2 611	2 282	50	2 220	76
Verbandsgemeinde		1 688	942	802	1	733	12
Ortsgemeinden		3 270	1 669	1 480	49	1 487	64
Kusel, St.	336 055 03	1 695	853	687	41	738	63
VG Lauterecken-Wolfstein	336 000 08	6 286	4 119	2 607	179	1 979	10
Verbandsgemeinde		1 488	831	326	38	609	10
Ortsgemeinden		4 798	3 288	2 281	141	1 370	-
VG Oberes Glantal	336 000 09	8 374	5 346	3 718	293	2 403	332
Verbandsgemeinde		1 452	638	32	117	659	38
Ortsgemeinden		6 922	4 708	3 686	177	1 744	293
Schönenberg-Kübelberg	336 092 09	1 156	716	688	6	423	12
Waldmohr	336 102 09	1 808	1 565	1 498	-	225	18
LK Mainz-Bingen	339 000 00	107 048	74 712	55 035	1 311	16 761	14 265
Bingen am Rhein, gkSt.	339 005 00	8 753	5 321	4 160	162	2 007	1 264
Budenheim	339 009 00	1 456	952	766	27	477	-
Ingelheim am Rhein, gkSt.	339 030 00	34 443	21 677	18 657	-	2 500	10 266

Gebietskörperschaft (bei Gemeinden nur solche mit 3 000 und mehr Einwohner)	Gem.- Schl.- Nr.	Einnahmen des Verwaltungshaushalts								
		zusammen	Steuern und steuer- ähnliche Ein- nahmen	Gebühren, zweck- gebundene Abgaben	Ein- nahmen aus wirtschaf- tlicher Tätigkeit	laufende Übertragungen			aufgaben- bezogene Leistungs- beteili- gungen	sonstige Ein- nahmen des Ver- waltungs- haushalts
						zu- sam- men	darunter von			
							Bund und Land	Gemein- den / GV und Zweck- verbänden		
1 000 EUR										

noch: LK Kaiserslautern

Mehlingen	335 026 02	2 608	1 810	74	201	508	215	251	-	15
VG Kaiserslautern-Süd	335 000 04	15 405	6 543	448	901	7 223	2 786	4 073	3	286
Verbandsgemeinde		5 536	1	243	9	5 112	1 152	3 613	3	169
Ortsgemeinden		9 869	6 542	205	892	2 112	1 633	461	-	118
Trippstadt	335 047 04	2 913	1 978	96	112	716	247	455	-	10
VG Landstuhl	335 000 05	30 046	13 085	1 326	1 936	13 154	3 677	8 711	-	545
Verbandsgemeinde		11 254	242	1 049	95	9 479	1 661	7 091	-	391
Ortsgemeinden		18 792	12 844	277	1 842	3 675	2 016	1 620	-	154
Landstuhl, Sickingenstadt, St.	335 022 05	10 468	6 889	154	1 484	1 843	850	956	-	98
VG Otterbach-Otterberg	335 000 10	27 435	9 735	718	1 178	15 378	5 974	8 828	-	426
Verbandsgemeinde		10 822	5	296	8	10 134	2 478	7 120	-	379
Ortsgemeinden		16 613	9 730	423	1 170	5 244	3 496	1 708	-	47
Otterbach	335 034 10	3 260	2 186	40	242	785	775	3	-	6
Otterberg, St.	335 035 10	4 644	3 105	141	331	1 044	411	617	-	22
VG Ramstein-Miesenbach	335 000 08	33 017	12 687	1 282	1 784	16 921	5 674	10 026	-	342
Verbandsgemeinde		11 329	67	931	164	10 006	2 241	7 290	-	161
Ortsgemeinden		21 688	12 619	351	1 620	6 915	3 433	2 736	-	182
Hütschenhausen	335 016 08	4 135	2 067	72	226	1 759	1 113	474	-	11
Ramstein-Miesenbach, St.	335 038 08	12 117	7 780	174	941	3 083	1 108	1 644	-	140
VG Weilerbach	335 000 09	23 137	9 595	740	1 316	10 931	3 398	6 784	-	555
Verbandsgemeinde		7 083	6	512	46	6 399	1 367	4 463	-	120
Ortsgemeinden		16 054	9 589	228	1 270	4 532	2 031	2 320	-	435
Rodenbach	335 040 09	3 084	2 099	41	269	643	196	406	-	32
Weilerbach	335 049 09	6 086	4 059	75	320	1 428	483	901	-	204
LK Kusel	336 000 00	118 291	36 757	4 063	7 402	67 674	27 799	36 044	32	2 363
VG Altenglan	336 000 01	16 561	4 841	555	794	10 121	4 564	5 089	10	241
Verbandsgemeinde		6 525	54	276	4	5 992	1 263	4 287	10	189
Ortsgemeinden		10 035	4 787	278	790	4 129	3 301	803	-	51
VG Kusel	336 000 03	22 585	6 534	729	2 475	11 899	4 524	6 859	10	938
Verbandsgemeinde		9 693	131	440	40	8 698	1 441	6 826	-	385
Ortsgemeinden		12 891	6 403	289	2 435	3 201	3 083	33	10	553
Kusel, St.	336 055 03	5 375	3 013	141	1 406	748	715	14	10	57
VG Lauterecken-Wolfstein	336 000 08	31 214	9 050	1 166	2 166	18 293	8 496	9 353	7	532
Verbandsgemeinde		11 868	35	450	41	10 933	2 642	7 928	-	409
Ortsgemeinden		19 346	9 015	716	2 125	7 360	5 854	1 425	7	122
VG Oberes Glantal	336 000 09	47 932	16 332	1 614	1 967	27 360	10 214	14 743	5	653
Verbandsgemeinde		16 898	50	573	79	15 922	3 170	10 634	5	269
Ortsgemeinden		31 034	16 282	1 041	1 888	11 439	7 044	4 108	-	384
Schönenberg-Kübelberg	336 092 09	5 704	3 590	217	283	1 598	1 070	428	-	16
Waldmohr	336 102 09	5 120	3 107	122	388	1 480	649	827	-	22
LK Mainz-Bingen	339 000 00	511 986	327 699	15 759	16 075	137 711	30 609	96 682	34	14 708
Bingen am Rhein, gkSt.	339 005 00	48 593	35 583	2 570	3 479	6 290	1 683	4 272	6	664
Budenheim	339 009 00	11 829	8 089	485	409	2 702	998	1 507	12	132
Ingelheim am Rhein, gkSt.	339 030 00	194 366	168 634	2 739	2 607	10 833	3 514	6 660	-	9 553

Gebietskörperschaft (bei Gemeinden nur solche mit 3 000 und mehr Einwohner)	Gem.- Schl.- Nr.	Einnahmen des Vermögenshaushalts							
		zusammen	Darlehens- rückflüsse	Beiträge und ähnliche Entgelte	Zuweisungen und Zuschüsse für Investitionen		Schulden- aufnahmen		sonstige Einnahmen des Vermögens- haushalts
					zusammen	darunter von Bund und Land	zusammen	darunter Kredit- markt- mittel	
1 000 EUR									

noch: LK Kaiserslautern

Mehlingen	335 026 02	743	1	7	280	- 3	456	456	-
VG Kaiserslautern-Süd	335 000 04	3 516	50	219	571	213	2 543	2 543	132
Verbandsgemeinde		1 404	-	-	104	40	1 300	1 300	-
Ortsgemeinden		2 112	50	219	467	173	1 243	1 243	132
Trippstadt	335 047 04	855	-	54	289	34	500	500	12
VG Landstuhl	335 000 05	5 833	200	255	1 794	1 488	3 057	3 057	527
Verbandsgemeinde		2 439	200	-	120	66	2 111	2 111	8
Ortsgemeinden		3 394	-	255	1 674	1 422	946	946	519
Landstuhl, Sickingenstadt, St.	335 022 05	895	-	129	229	229	213	213	325
VG Otterbach-Otterberg	335 000 10	3 718	-	1 100	866	832	1 275	1 275	476
Verbandsgemeinde		684	-	-	200	199	482	482	3
Ortsgemeinden		3 034	-	1 100	667	632	794	794	473
Otterbach	335 034 10	422	-	418	3	-	-	-	1
Otterberg, St.	335 035 10	1 661	-	403	340	338	647	647	271
VG Ramstein-Miesenbach	335 000 08	3 676	-	407	1 506	353	768	768	995
Verbandsgemeinde		472	-	-	269	161	-	-	203
Ortsgemeinden		3 203	-	407	1 237	193	768	768	791
Hütschenhausen	335 016 08	311	-	33	187	-	-	-	91
Ramstein-Miesenbach, St.	335 038 08	2 242	-	223	643	81	683	683	693
VG Weilerbach	335 000 09	4 883	45	501	2 517	1 070	400	400	1 420
Verbandsgemeinde		522	-	-	505	501	-	-	17
Ortsgemeinden		4 362	45	501	2 011	568	400	400	1 404
Rodenbach	335 040 09	1 896	-	119	1 554	370	-	-	222
Weilerbach	335 049 09	189	-	77	111	39	-	-	1
LK Kusel	336 000 00	15 656	1	1 587	4 691	4 022	7 383	7 383	1 994
VG Altenglan	336 000 01	1 432	-	128	459	439	571	571	274
Verbandsgemeinde		431	-	-	220	219	210	210	0
Ortsgemeinden		1 001	-	128	239	220	361	361	273
VG Kusel	336 000 03	4 676	-	270	1 029	763	3 066	3 066	311
Verbandsgemeinde		2 005	-	-	565	452	1 419	1 419	20
Ortsgemeinden		2 671	-	270	464	311	1 647	1 647	291
Kusel, St.	336 055 03	1 055	-	55	56	34	937	937	6
VG Lauterecken-Wolfstein	336 000 08	4 254	1	321	1 530	1 405	2 028	2 028	374
Verbandsgemeinde		747	-	-	199	125	547	547	1
Ortsgemeinden		3 507	1	321	1 331	1 281	1 481	1 481	373
VG Oberes Glantal	336 000 09	5 294	-	868	1 673	1 413	1 718	1 718	1 036
Verbandsgemeinde		381	-	-	165	125	211	211	5
Ortsgemeinden		4 913	-	868	1 508	1 289	1 507	1 507	1 030
Schönenberg-Kübelberg	336 092 09	1 619	-	226	936	808	-	-	458
Waldmohr	336 102 09	540	-	277	169	155	-	-	94
LK Mainz-Bingen	339 000 00	58 757	1 427	6 653	13 275	9 145	12 866	12 858	24 535
Bingen am Rhein, gkSt.	339 005 00	1 654	132	396	641	552	32	32	453
Budenheim	339 009 00	1 160	-	129	351	162	580	580	100
Ingelheim am Rhein, gkSt.	339 030 00	8 455	1 108	2 701	1 424	478	-	-	3 222

Gebietskörperschaft (bei Gemeinden nur solche mit 3 000 und mehr Einwohner)	Gem.- Schl.- Nr.	Brutto- aus- gaben ¹	Bereinigte Bruttoausgaben		Nettoausgaben		Brutto- ein- nahmen ¹	Bereinigte Bruttoeinnahmen		Nettoeinnahmen	
			1 000 EUR	EUR je Einw.	1 000 EUR	EUR je Einw.		1 000 EUR	EUR je Einw.	1 000 EUR	EUR je Einw.

noch: LK Kaiserslautern

Mehlingen	335 026 02	5 366	5 366	1 435,03	4 605	1 231,55	3 352	3 352	896,46	2 591	692,98
VG Kaiserslautern-Süd	335 000 04	16 875	16 875	1 579,46	12 856	1 203,26	15 558	15 558	1 456,24	11 539	1 080,04
Verbandsgemeinde		4 198	4 198	392,90	2 714	253,98	3 578	3 578	334,85	2 093	195,93
Ortsgemeinden		12 677	12 677	1 186,56	10 142	949,27	11 981	11 981	1 121,39	9 446	884,11
Trippstadt	335 047 04	4 218	4 218	1 386,52	3 227	1 060,82	3 768	3 768	1 238,64	2 777	912,95
VG Landstuhl	335 000 05	30 610	30 610	2 022,06	22 444	1 482,64	29 780	29 780	1 967,23	21 614	1 427,82
Verbandsgemeinde		7 808	7 808	515,79	4 962	327,80	7 594	7 594	501,67	4 749	313,69
Ortsgemeinden		22 802	22 802	1 506,27	17 482	1 154,84	22 186	22 186	1 465,56	16 866	1 114,13
Landstuhl, Sickingenstadt, St.	335 022 05	13 458	13 458	1 618,33	11 413	1 372,47	11 363	11 363	1 366,44	9 319	1 120,58
VG Otterbach-Otterberg	335 000 10	29 462	29 462	1 582,95	19 796	1 063,62	25 022	25 022	1 344,41	15 356	825,08
Verbandsgemeinde		6 265	6 265	336,62	2 448	131,51	5 376	5 376	288,81	1 558	83,70
Ortsgemeinden		23 197	23 197	1 246,33	17 348	932,11	19 647	19 647	1 055,60	13 799	741,38
Otterbach	335 034 10	4 641	4 641	1 171,09	3 864	974,99	3 682	3 682	929,02	2 905	732,92
Otterberg, St.	335 035 10	6 467	6 467	1 243,50	5 101	980,78	6 305	6 305	1 212,36	4 939	949,64
VG Ramstein-Miesenbach	335 000 08	29 957	29 154	1 761,70	18 792	1 135,52	30 429	29 626	1 790,18	19 263	1 164,01
Verbandsgemeinde		5 411	5 205	314,53	1 580	95,48	5 538	5 331	322,16	1 706	103,11
Ortsgemeinden		24 546	23 949	1 447,17	17 212	1 040,05	24 891	24 294	1 468,02	17 557	1 060,90
Hütschenhausen	335 016 08	4 291	4 124	1 050,42	2 525	643,26	4 446	4 279	1 089,91	2 680	682,75
Ramstein-Miesenbach, St.	335 038 08	13 922	13 702	1 819,84	10 558	1 402,30	14 360	14 139	1 877,98	10 996	1 460,45
VG Weilerbach	335 000 09	26 527	26 527	1 949,98	19 009	1 397,31	23 999	23 999	1 764,14	16 481	1 211,48
Verbandsgemeinde		4 753	4 753	349,36	2 427	178,40	3 583	3 583	263,39	1 257	92,43
Ortsgemeinden		21 775	21 775	1 600,62	16 582	1 218,92	20 416	20 416	1 500,75	15 224	1 119,05
Rodenbach	335 040 09	6 011	6 011	1 934,18	5 027	1 617,48	4 980	4 980	1 602,47	3 996	1 285,77
Weilerbach	335 049 09	8 227	8 227	1 838,40	6 751	1 508,62	6 275	6 275	1 402,20	4 799	1 072,42
LK Kusel	336 000 00	116 361	116 361	1 643,15	71 051	1 003,32	109 905	109 905	1 551,98	64 595	912,15
VG Altenglan	336 000 01	15 132	15 132	1 557,40	8 299	854,17	14 533	14 533	1 495,81	7 701	792,58
Verbandsgemeinde		2 967	2 967	305,40	459	47,25	3 497	3 497	359,90	989	101,75
Ortsgemeinden		12 164	12 164	1 252,00	7 840	806,92	11 037	11 037	1 135,91	6 712	690,83
VG Kusel	336 000 03	24 109	24 109	1 838,44	16 122	1 229,38	22 638	22 638	1 726,28	14 651	1 117,22
Verbandsgemeinde		6 832	6 832	520,96	2 356	179,68	7 076	7 076	539,60	2 601	198,32
Ortsgemeinden		17 277	17 277	1 317,48	13 766	1 049,70	15 562	15 562	1 186,68	12 051	918,90
Kusel, St.	336 055 03	7 376	7 376	1 488,00	6 557	1 322,81	6 430	6 430	1 297,09	5 611	1 131,90
VG Lauterecken-Wolfstein	336 000 08	30 344	30 344	1 608,64	16 963	899,28	29 227	29 227	1 549,42	15 846	840,07
Verbandsgemeinde		6 235	6 235	330,56	1 445	76,62	6 373	6 373	337,87	1 583	83,93
Ortsgemeinden		24 108	24 108	1 278,08	15 518	822,66	22 854	22 854	1 211,55	14 263	756,13
VG Oberes Glantal	336 000 09	46 776	46 776	1 606,16	29 667	1 018,67	43 507	43 507	1 493,89	26 397	906,39
Verbandsgemeinde		7 428	7 428	255,05	3 007	103,24	7 560	7 560	259,58	3 138	107,77
Ortsgemeinden		39 348	39 348	1 351,11	26 660	915,43	35 947	35 947	1 234,31	23 258	798,62
Schönenberg-Kübelberg	336 092 09	6 883	6 883	1 259,53	4 428	810,18	7 323	7 323	1 340,05	4 868	890,70
Waldmohr	336 102 09	8 104	8 104	1 584,42	6 459	1 262,79	5 660	5 660	1 106,59	4 015	784,96
LK Mainz-Bingen	339 000 00	534 130	530 737	2 603,70	440 439	2 160,72	521 702	518 308	2 542,73	428 011	2 099,75
Bingen am Rhein, gkSt.	339 005 00	55 890	55 890	2 296,22	49 253	2 023,55	50 247	50 247	2 064,36	43 610	1 791,69
Budenheim	339 009 00	12 869	12 869	1 514,71	10 015	1 178,74	12 989	12 989	1 528,82	10 134	1 192,85
Ingelheim am Rhein, gkSt.	339 030 00	209 387	209 332	8 602,45	198 348	8 151,06	202 820	202 765	8 332,60	191 781	7 881,21

Gebietskörperschaft (bei Gemeinden nur solche mit 3 000 und mehr Einwohner)	Gem.- Schl.- Nr.	Ausgaben des Verwaltungshaushalts						
		zusammen	Personal- ausgaben	sächliche Verwaltungs- ausgaben	Zins- ausgaben	laufende Übertragungen		sonstige Ausgaben des Verwaltungs- haushalts
						an öffentlichen Bereich	an andere Bereiche	
1 000 EUR								

noch: LK Mainz-Bingen

VG Bodenheim	339 000 02	35 578	10 993	6 236	933	15 770	1 625	22
Verbandsgemeinde		6 921	4 040	1 829	333	678	40	-
Ortsgemeinden		28 658	6 953	4 407	600	15 091	1 585	22
Bodenheim	339 006 02	14 686	2 463	2 088	115	8 510	1 500	11
Nackenheim	339 039 02	5 927	1 719	744	410	2 968	80	4
VG Gau-Algesheim	339 000 03	23 793	7 681	3 516	138	10 235	2 194	29
Verbandsgemeinde		5 947	3 210	1 103	18	591	1 026	-
Ortsgemeinden		17 845	4 471	2 414	120	9 644	1 168	29
Gau-Algesheim, St.	339 019 03	7 742	1 664	1 044	108	4 087	839	1
VG Heidesheim am Rhein	339 000 05	19 056	6 530	2 289	388	8 626	1 218	5
Verbandsgemeinde		9 383	6 267	1 305	219	423	1 169	-
Ortsgemeinden		9 672	263	984	169	8 203	49	5
Heidesheim am Rhein	339 027 05	7 380	194	755	140	6 237	49	4
VG Nieder-Olm	339 000 06	52 727	16 914	9 177	237	23 969	2 299	130
Verbandsgemeinde		15 217	7 894	4 327	155	1 759	1 083	0
Ortsgemeinden		37 509	9 021	4 850	82	22 211	1 216	130
Essenheim	339 017 06	4 209	1 634	526	37	1 949	60	2
Klein-Winternheim	339 032 06	4 316	897	481	4	2 767	164	4
Nieder-Olm, St.	339 042 06	12 901	2 335	1 439	31	8 499	480	117
Ober-Olm	339 047 06	3 798	899	484	2	2 305	105	2
Stadecken-Elsheim	339 057 06	5 602	1 814	922	3	2 776	85	3
Zornheim	339 067 06	3 461	671	521	4	2 058	207	1
VG Rhein-Nahe	339 000 01	21 323	6 065	4 316	603	9 232	1 093	15
Verbandsgemeinde		6 707	3 447	1 747	224	840	439	10
Ortsgemeinden		14 617	2 618	2 569	379	8 392	654	4
Waldalgesheim	339 062 01	4 345	1 016	914	45	2 259	110	1
VG Rhein-Selz	339 000 07	67 806	21 806	13 073	1 253	26 352	5 281	41
Verbandsgemeinde		20 303	8 494	6 286	585	2 491	2 444	2
Ortsgemeinden		47 503	13 312	6 786	668	23 861	2 837	39
Guntersblum	339 024 07	5 116	1 819	797	94	2 293	109	4
Mommenheim	339 037 07	3 788	1 233	416	68	1 912	157	1
Nierstein, St.	339 043 07	9 003	2 037	1 100	97	4 830	930	9
Oppenheim, St.	339 049 07	9 910	2 695	1 924	249	4 250	775	17
VG Sprendlingen-Gensingen	339 000 08	22 346	7 231	4 466	46	9 003	1 588	13
Verbandsgemeinde		6 573	3 085	1 526	0	582	1 379	-
Ortsgemeinden		15 773	4 146	2 939	46	8 420	209	13
Gensingen	339 021 08	4 794	1 422	819	-	2 460	86	6
Sprendlingen	339 056 08	4 216	993	866	22	2 282	49	3
LK Mayen-Koblenz	137 000 00	363 067	104 607	54 809	12 011	145 250	45 724	666
Andernach, gkSt.	137 003 00	65 009	17 467	9 553	2 067	17 931	17 793	197
Bendorf, St.	137 203 00	20 714	6 636	2 593	1 458	6 782	3 225	21
Mayen, gkSt.	137 068 00	42 426	12 905	5 369	2 338	10 964	10 801	49
VG Maifeld	137 000 02	37 718	11 211	5 833	1 762	17 605	1 292	14
Verbandsgemeinde		9 360	4 932	2 098	411	959	959	-
Ortsgemeinden		28 358	6 279	3 735	1 351	16 646	333	14
Münstermaifeld, St.	137 501 02	3 395	333	601	331	2 127	2	1
Ochtendung	137 086 02	6 517	2 024	728	432	3 258	72	3
Polch, St.	137 089 02	10 531	2 483	1 254	469	6 216	100	9

Gebietskörperschaft (bei Gemeinden nur solche mit 3 000 und mehr Einwohner)	Gem.- Schl.- Nr.	Ausgaben des Vermögenshaushalts					
		zusammen	Sachinvestitionen		Investitionszuweisungen, Darlehen, Tilgungen		sonstige Ausgaben des Vermögens- haushalts
			zusammen	darunter Baumaß- nahmen	an öffentlichen Bereich	an andere Bereiche	
1 000 EUR							

noch: LK Mainz-Bingen

VG Bodenheim	339 000 02	7 512	5 218	4 307	61	2 075	158
Verbandsgemeinde		1 537	668	509	9	859	-
Ortsgemeinden		5 975	4 550	3 799	51	1 216	158
Bodenheim	339 006 02	2 285	2 168	1 532	-	117	-
Nackenheim	339 039 02	1 193	93	69	-	943	157
VG Gau-Algesheim	339 000 03	4 243	2 764	2 379	102	1 004	373
Verbandsgemeinde		1 022	191	42	74	757	1
Ortsgemeinden		3 222	2 574	2 337	28	247	372
Gau-Algesheim, St.	339 019 03	1 231	673	585	11	236	312
VG Heidesheim am Rhein	339 000 05	2 150	972	775	34	975	169
Verbandsgemeinde		938	495	316	34	409	-
Ortsgemeinden		1 211	477	459	-	566	169
Heidesheim am Rhein	339 027 05	1 084	404	389	-	511	169
VG Nieder-Olm	339 000 06	16 333	14 157	8 919	-	1 162	1 014
Verbandsgemeinde		2 287	2 076	1 586	-	201	10
Ortsgemeinden		14 046	12 081	7 333	-	960	1 004
Essenheim	339 017 06	1 046	1 010	689	-	36	-
Klein-Winternheim	339 032 06	717	615	480	-	25	76
Nieder-Olm, St.	339 042 06	1 626	1 057	810	-	219	350
Ober-Olm	339 047 06	2 412	2 176	535	-	12	224
Stadecken-Elsheim	339 057 06	4 105	3 833	2 689	-	15	257
Zornheim	339 067 06	2 913	2 261	1 257	-	648	5
VG Rhein-Nahe	339 000 01	6 587	2 736	1 968	31	3 820	-
Verbandsgemeinde		3 192	461	65	26	2 705	-
Ortsgemeinden		3 394	2 275	1 903	5	1 115	-
Waldalgesheim	339 062 01	1 044	471	422	1	572	-
VG Rhein-Selz	339 000 07	19 298	15 242	8 873	480	2 621	956
Verbandsgemeinde		5 157	4 494	3 986	101	501	61
Ortsgemeinden		14 141	10 748	4 886	379	2 119	895
Guntersblum	339 024 07	1 059	151	136	2	814	92
Mommenheim	339 037 07	247	182	164	-	65	-
Nierstein, St.	339 043 07	3 652	3 100	1 493	363	181	8
Oppenheim, St.	339 049 07	5 175	4 946	934	-	201	28
VG Sprendlingen-Gensingen	339 000 08	6 273	5 673	4 232	414	122	65
Verbandsgemeinde		737	639	241	98	-	-
Ortsgemeinden		5 536	5 034	3 991	315	122	65
Gensingen	339 021 08	3 175	3 175	2 530	-	-	-
Sprendlingen	339 056 08	768	671	656	7	34	57
LK Mayen-Koblenz	137 000 00	70 463	44 444	31 624	1 162	23 885	971
Andernach, gkSt.	137 003 00	8 933	6 262	3 383	157	2 446	69
Bendorf, St.	137 203 00	3 762	2 740	2 179	49	965	7
Mayen, gkSt.	137 068 00	2 255	1 022	870	75	1 140	17
VG Maifeld	137 000 02	14 499	6 925	3 491	5	7 548	20
Verbandsgemeinde		5 390	1 531	1 198	-	3 848	11
Ortsgemeinden		9 109	5 394	2 293	5	3 700	9
Münstermaifeld, St.	137 501 02	1 292	212	196	-	1 080	-
Ochtendung	137 086 02	1 104	836	701	-	268	-
Polch, St.	137 089 02	5 805	3 822	1 060	-	1 983	-

Gebietskörperschaft (bei Gemeinden nur solche mit 3 000 und mehr Einwohner)	Gem.- Schl.- Nr.	Einnahmen des Verwaltungshaushalts								
		zusammen	Steuern und steuer- ähnliche Ein- nahmen	Gebühren, zweck- gebundene Abgaben	Ein- nahmen aus wirtschaf- tlicher Tätigkeit	laufende Übertragungen			aufgaben- bezogene Leistungs- beteili- gungen	sonstige Ein- nahmen des Ver- waltungs- haushalts
						zu- sam- men	darunter von			
							Bund und Land	Gemein- den / GV und Zweck- verbänden		
1 000 EUR										

noch: LK Mainz-Bingen

VG Bodenheim	339 000 02	38 057	18 375	1 237	935	17 189	2 450	12 478	-	322
Verbandsgemeinde		8 699	20	491	71	7 891	551	7 311	-	227
Ortsgemeinden		29 358	18 355	746	864	9 298	1 898	5 167	-	95
Bodenheim	339 006 02	14 451	9 113	316	338	4 656	852	1 735	-	27
Nackenheim	339 039 02	6 622	4 210	89	212	2 082	616	1 424	-	29
VG Gau-Algesheim	339 000 03	26 635	12 608	794	1 182	11 827	2 409	8 594	-	224
Verbandsgemeinde		7 520	47	267	68	7 037	1 107	5 744	-	100
Ortsgemeinden		19 116	12 561	527	1 114	4 790	1 303	2 850	-	124
Gau-Algesheim, St.	339 019 03	8 064	5 104	246	594	2 075	618	909	-	46
VG Heidesheim am Rhein	339 000 05	17 734	6 094	632	677	10 107	1 325	7 965	-	223
Verbandsgemeinde		10 309	20	526	162	9 414	671	7 939	-	188
Ortsgemeinden		7 425	6 075	106	515	693	654	27	-	36
Heidesheim am Rhein	339 027 05	5 526	4 521	83	372	526	513	1	-	24
VG Nieder-Olm	339 000 06	55 996	26 654	2 522	1 702	24 596	4 222	19 629	9	513
Verbandsgemeinde		18 005	74	1 502	204	15 953	1 807	13 691	-	272
Ortsgemeinden		37 991	26 580	1 020	1 499	8 643	2 415	5 938	9	241
Essenheim	339 017 06	4 369	2 528	153	172	1 504	209	1 228	-	13
Klein-Winternheim	339 032 06	4 671	3 532	122	185	816	220	542	-	16
Nieder-Olm, St.	339 042 06	12 400	8 894	257	418	2 673	1 061	1 505	-	158
Ober-Olm	339 047 06	4 095	2 959	115	174	831	277	541	9	7
Stadecken-Elsheim	339 057 06	5 518	3 579	261	210	1 462	268	1 180	-	8
Zornheim	339 067 06	3 511	2 644	43	211	601	213	367	-	12
VG Rhein-Nahe	339 000 01	23 061	9 610	1 332	2 116	9 729	3 415	6 140	7	267
Verbandsgemeinde		6 926	-	245	96	6 467	1 265	5 175	-	118
Ortsgemeinden		16 134	9 610	1 087	2 019	3 262	2 150	965	7	148
Waldalgesheim	339 062 01	4 545	2 565	302	669	973	597	368	7	29
VG Rhein-Selz	339 000 07	71 388	31 399	2 995	1 718	33 867	8 426	22 174	-	1 410
Verbandsgemeinde		21 346	121	884	93	19 732	3 972	15 057	-	516
Ortsgemeinden		50 043	31 278	2 111	1 625	14 134	4 454	7 117	-	894
Guntersblum	339 024 07	4 895	2 339	212	249	2 030	585	1 322	-	66
Mommenheim	339 037 07	4 394	2 868	185	97	1 082	218	701	-	162
Nierstein, St.	339 043 07	9 514	6 528	357	195	2 327	867	711	-	107
Oppenheim, St.	339 049 07	9 430	5 696	403	299	2 915	917	1 237	-	117
VG Sprendlingen-Gensingen	339 000 08	24 327	10 653	454	1 249	10 571	2 167	7 264	-	1 400
Verbandsgemeinde		7 533	160	176	11	6 695	1 108	4 460	-	491
Ortsgemeinden		16 794	10 493	278	1 238	3 877	1 060	2 804	-	909
Gensingen	339 021 08	4 893	3 461	122	132	1 069	151	915	-	109
Sprendlingen	339 056 08	4 247	2 551	43	641	869	372	489	-	143
LK Mayen-Koblenz	137 000 00	363 382	183 977	12 844	15 952	144 982	42 852	86 451	104	5 522
Andernach, gkSt.	137 003 00	65 365	37 419	3 567	2 631	20 496	8 282	6 951	21	1 232
Bendorf, St.	137 203 00	21 422	11 227	596	994	8 081	4 302	3 250	12	511
Mayen, gkSt.	137 068 00	38 316	19 699	2 622	1 788	13 497	5 667	5 261	-	710
VG Maifeld	137 000 02	37 560	17 443	827	1 371	17 609	4 883	12 350	-	311
Verbandsgemeinde		10 901	150	314	36	10 214	1 530	8 484	-	187
Ortsgemeinden		26 659	17 292	512	1 335	7 395	3 353	3 865	-	124
Münstermaifeld, St.	137 501 02	3 112	1 934	92	164	907	861	27	-	15
Ochtendung	137 086 02	5 785	3 593	130	344	1 685	285	1 339	-	32
Polch, St.	137 089 02	9 955	6 978	213	442	2 282	643	1 610	-	40

Gebietskörperschaft (bei Gemeinden nur solche mit 3 000 und mehr Einwohner)	Gem.- Schl.- Nr.	Einnahmen des Vermögenshaushalts							
		zusammen	Darlehens- rückflüsse	Beiträge und ähnliche Entgelte	Zuweisungen und Zuschüsse für Investitionen		Schulden- aufnahmen		sonstige Einnahmen des Vermögens- haushalts
					zusammen	darunter von Bund und Land	zusammen	darunter Kredit- markt- mittel	
1 000 EUR									

noch: LK Mainz-Bingen

VG Bodenheim	339 000 02	6 365	2	122	1 777	1 292	602	602	3 862
Verbandsgemeinde		140	-	-	127	120	-	-	13
Ortsgemeinden		6 225	2	122	1 649	1 172	602	602	3 849
Bodenheim	339 006 02	3 044	2	31	934	477	-	-	2 078
Nackenheim	339 039 02	1 532	-	58	245	225	602	602	627
VG Gau-Algesheim	339 000 03	2 443	15	460	1 478	1 313	4	-	486
Verbandsgemeinde		415	2	-	382	382	-	-	31
Ortsgemeinden		2 028	13	460	1 096	932	4	-	455
Gau-Algesheim, St.	339 019 03	758	-	229	494	457	-	-	35
VG Heidesheim am Rhein	339 000 05	3 655	2	196	1 008	843	988	988	1 461
Verbandsgemeinde		1 074	2	-	648	626	423	423	1
Ortsgemeinden		2 581	-	196	360	217	565	565	1 460
Heidesheim am Rhein	339 027 05	2 327	-	175	249	109	449	449	1 454
VG Nieder-Olm	339 000 06	8 320	3	1 814	2 174	1 346	130	130	4 198
Verbandsgemeinde		331	-	-	331	330	-	-	-
Ortsgemeinden		7 988	3	1 814	1 843	1 016	130	130	4 198
Essenheim	339 017 06	1 090	-	207	546	224	-	-	337
Klein-Winternheim	339 032 06	1 620	-	577	101	88	-	-	942
Nieder-Olm, St.	339 042 06	1 725	3	286	76	2	50	50	1 311
Ober-Olm	339 047 06	547	-	166	23	23	-	-	358
Stadecken-Elsheim	339 057 06	976	-	101	625	483	56	56	195
Zornheim	339 067 06	1 602	-	405	402	176	-	-	795
VG Rhein-Nahe	339 000 01	3 019	2	377	1 807	1 173	93	93	740
Verbandsgemeinde		70	-	-	70	70	-	-	-
Ortsgemeinden		2 948	2	377	1 736	1 103	93	93	740
Waldalgesheim	339 062 01	960	2	266	683	114	-	-	10
VG Rhein-Selz	339 000 07	23 122	38	325	2 311	1 685	10 437	10 432	10 012
Verbandsgemeinde		6 209	33	-	184	133	5 571	5 571	422
Ortsgemeinden		16 913	5	325	2 128	1 552	4 866	4 861	9 590
Guntersblum	339 024 07	1 106	-	17	474	273	584	579	30
Mommenheim	339 037 07	595	-	25	67	40	116	116	387
Nierstein, St.	339 043 07	4 579	-	85	20	14	-	-	4 474
Oppenheim, St.	339 049 07	5 630	4	53	883	838	4 166	4 166	523
VG Sprendlingen-Gensingen	339 000 08	565	127	134	304	300	-	-	1
Verbandsgemeinde		245	123	17	105	105	-	-	-
Ortsgemeinden		320	4	117	199	195	-	-	1
Gensingen	339 021 08	106	2	10	94	94	-	-	-
Sprendlingen	339 056 08	47	1	46	-	-	-	-	-
LK Mayen-Koblenz	137 000 00	45 309	364	6 185	9 565	7 307	23 102	23 102	6 093
Andernach, gkSt.	137 003 00	4 904	289	1 320	991	921	2 000	2 000	304
Bendorf, St.	137 203 00	3 093	22	1 165	1 048	731	500	500	358
Mayen, gkSt.	137 068 00	1 628	-	220	356	341	631	631	422
VG Maifeld	137 000 02	10 427	-	909	1 463	1 310	6 861	6 861	1 194
Verbandsgemeinde		5 130	-	-	448	433	4 682	4 682	0
Ortsgemeinden		5 297	-	909	1 015	877	2 179	2 179	1 194
Münstermaifeld, St.	137 501 02	754	-	46	601	601	106	106	-
Ochtendung	137 086 02	430	-	317	14	11	38	38	62
Polch, St.	137 089 02	3 219	-	290	175	152	1 889	1 889	866

noch:
T 24

Ausgaben und Einnahmen der verbandsfreien Gemeinden sowie der Verbandsgemeinden und ihrer Ortsgemeinden 2014 nach Arten und Verwaltungsbezirken

Gebietskörperschaft (bei Gemeinden nur solche mit 3 000 und mehr Einwohner)	Gem.- Schl.- Nr.	Brutto- aus- gaben ¹	Bereinigte Bruttoausgaben		Nettoausgaben		Brutto- ein- nahmen ¹	Bereinigte Bruttoeinnahmen		Nettoeinnahmen	
		1 000 EUR	EUR je Einw.	1 000 EUR	EUR je Einw.	1 000 EUR	EUR je Einw.	1 000 EUR	EUR je Einw.	1 000 EUR	EUR je Einw.

noch: LK Mainz-Bingen

VG Bodenheim	339 000 02	35 894	35 894	1 875,61	26 339	1 376,35	37 225	37 225	1 945,19	27 671	1 445,93
Verbandsgemeinde		1 261	1 261	65,89	441	23,04	1 642	1 642	85,82	822	42,97
Ortsgemeinden		34 633	34 633	1 809,72	25 898	1 353,31	35 583	35 583	1 859,37	26 848	1 402,96
Bodenheim	339 006 02	16 971	16 971	2 357,08	13 467	1 870,35	17 495	17 495	2 429,81	13 990	1 943,08
Nackenheim	339 039 02	7 120	7 120	1 248,74	4 831	847,33	8 154	8 154	1 429,99	5 865	1 028,57
VG Gau-Algesheim	339 000 03	23 187	22 480	1 372,66	14 872	908,09	24 229	23 522	1 436,28	15 914	971,71
Verbandsgemeinde		2 120	1 980	120,91	- 410	- 25,05	3 085	2 945	179,84	555	33,88
Ortsgemeinden		21 067	20 500	1 251,75	15 282	933,14	21 144	20 577	1 256,44	15 359	937,82
Gau-Algesheim, St.	339 019 03	8 973	8 465	1 271,91	6 432	966,47	8 822	8 314	1 249,23	6 281	943,79
VG Heidesheim am Rhein	339 000 05	17 836	17 121	1 695,63	10 285	1 018,58	18 019	17 304	1 713,78	10 468	1 036,74
Verbandsgemeinde		6 952	6 237	617,71	344	34,05	8 013	7 298	722,82	1 405	139,17
Ortsgemeinden		10 884	10 884	1 077,92	9 941	984,53	10 006	10 006	990,96	9 063	897,57
Heidesheim am Rhein	339 027 05	8 464	8 464	1 121,39	7 796	1 032,87	7 853	7 853	1 040,46	7 185	951,94
VG Nieder-Olm	339 000 06	57 328	57 328	1 807,20	43 140	1 359,94	52 584	52 584	1 657,66	38 396	1 210,39
Verbandsgemeinde		5 773	5 773	181,98	1 656	52,19	6 605	6 605	208,20	2 488	78,42
Ortsgemeinden		51 555	51 555	1 625,23	41 484	1 307,74	45 980	45 980	1 449,45	35 908	1 131,97
Essenheim	339 017 06	5 255	5 255	1 532,93	3 230	942,32	5 459	5 459	1 592,61	3 435	1 001,99
Klein-Winternheim	339 032 06	5 033	5 033	1 410,86	4 155	1 164,92	6 291	6 291	1 763,69	5 414	1 517,75
Nieder-Olm, St.	339 042 06	14 527	14 527	1 531,42	11 857	1 249,98	14 126	14 126	1 489,11	11 456	1 207,67
Ober-Olm	339 047 06	6 210	6 210	1 492,43	5 353	1 286,50	4 642	4 642	1 115,60	3 785	909,67
Stadecken-Elsheim	339 057 06	9 707	9 707	2 077,27	7 635	1 633,77	6 494	6 494	1 389,72	4 422	946,22
Zornheim	339 067 06	6 374	6 374	1 732,14	5 618	1 526,68	5 113	5 113	1 389,39	4 357	1 183,93
VG Rhein-Nahe	339 000 01	23 389	23 389	1 564,04	17 099	1 143,43	21 558	21 558	1 441,64	15 269	1 021,04
Verbandsgemeinde		5 378	5 378	359,62	3 325	222,35	2 476	2 476	165,56	423	28,29
Ortsgemeinden		18 011	18 011	1 204,42	13 774	921,08	19 083	19 083	1 276,09	14 846	992,75
Waldalgesheim	339 062 01	5 389	5 389	1 324,47	4 302	1 057,30	5 506	5 506	1 353,07	4 419	1 085,91
VG Rhein-Selz	339 000 07	74 091	72 174	1 795,87	52 328	1 302,04	81 497	79 581	1 980,16	59 734	1 486,32
Verbandsgemeinde		12 447	12 437	309,47	6 287	156,45	14 542	14 532	361,59	8 382	208,56
Ortsgemeinden		61 644	59 737	1 486,40	46 040	1 145,59	66 956	65 049	1 618,57	51 352	1 277,76
Guntersblum	339 024 07	6 174	6 174	1 642,99	3 725	991,09	6 001	6 001	1 596,78	3 551	944,89
Mommenheim	339 037 07	4 034	3 897	1 253,78	2 916	938,12	4 989	4 852	1 561,04	3 871	1 245,38
Nierstein, St.	339 043 07	12 655	12 013	1 504,47	10 421	1 305,08	14 093	13 451	1 684,57	11 859	1 485,17
Oppenheim, St.	339 049 07	15 084	14 446	1 993,17	11 441	1 578,45	15 060	14 422	1 989,78	11 416	1 575,07
VG Sprendlingen-Gensingen	339 000 08	24 260	24 260	1 709,32	18 761	1 321,88	20 533	20 533	1 446,71	15 034	1 059,27
Verbandsgemeinde		2 951	2 951	207,90	1 514	106,67	3 418	3 418	240,85	1 982	139,61
Ortsgemeinden		21 310	21 310	1 501,42	17 248	1 215,22	17 115	17 115	1 205,86	13 053	919,66
Gensingen	339 021 08	7 969	7 969	2 096,45	6 809	1 791,25	4 998	4 998	1 314,97	3 838	1 009,78
Sprendlingen	339 056 08	4 983	4 983	1 206,07	4 122	997,65	4 294	4 294	1 039,21	3 433	830,79
LK Mayen-Koblenz	137 000 00	394 357	387 937	1 847,57	288 804	1 375,45	369 518	363 098	1 729,28	263 965	1 257,15
Andernach, gkSt.	137 003 00	73 942	70 389	2 419,05	54 147	1 860,87	70 269	66 716	2 292,82	50 474	1 734,63
Bendorf, St.	137 203 00	24 476	24 476	1 476,32	16 151	974,16	24 514	24 514	1 478,64	16 189	976,47
Mayen, gkSt.	137 068 00	44 681	43 102	2 323,08	31 832	1 715,63	39 944	38 366	2 067,80	27 095	1 460,34
VG Maifeld	137 000 02	45 191	45 191	1 863,86	33 649	1 387,82	40 962	40 962	1 689,43	29 420	1 213,40
Verbandsgemeinde		7 724	7 724	318,58	4 278	176,44	9 005	9 005	371,42	5 559	229,28
Ortsgemeinden		37 467	37 467	1 545,27	29 371	1 211,38	31 957	31 957	1 318,01	23 861	984,12
Münstermaifeld, St.	137 501 02	4 687	4 687	1 347,71	3 198	919,50	3 866	3 866	1 111,45	2 376	683,24
Ochtendung	137 086 02	7 621	7 621	1 427,48	5 986	1 121,14	6 215	6 215	1 164,10	4 580	857,76
Polch, St.	137 089 02	16 336	16 336	2 434,22	13 931	2 075,85	13 174	13 174	1 963,02	10 769	1 604,65

Gebietskörperschaft (bei Gemeinden nur solche mit 3 000 und mehr Einwohner)	Gem.- Schl.- Nr.	Ausgaben des Verwaltungshaushalts						
		zusammen	Personal- ausgaben	sächliche Verwaltungs- ausgaben	Zins- ausgaben	laufende Übertragungen		sonstige Ausgaben des Verwaltungs- haushalts
						an öffentlichen Bereich	an andere Bereiche	
1 000 EUR								

noch: LK Mayen-Koblenz

VG Mendig	137 000 04	20 584	5 851	3 325	737	9 132	1 430	108
Verbandsgemeinde		5 926	2 775	1 320	217	672	900	42
Ortsgemeinden		14 658	3 077	2 005	520	8 460	530	66
Mendig, St.	137 069 04	9 497	1 683	1 344	415	5 551	440	65
VG Pellenz	137 000 01	26 425	7 185	3 949	951	13 070	1 250	20
Verbandsgemeinde		6 885	3 860	1 379	185	768	690	2
Ortsgemeinden		19 540	3 325	2 570	765	12 302	561	17
Kruft	137 057 01	5 288	964	895	275	3 013	132	10
Nickenich	137 081 01	3 370	491	464	24	2 237	152	2
Plaidt	137 088 01	7 594	1 517	801	392	4 734	145	5
VG Rhein-Mosel	137 000 09	40 830	12 422	6 214	893	18 568	2 705	28
Verbandsgemeinde		10 060	4 793	2 362	175	1 018	1 700	12
Ortsgemeinden		30 770	7 628	3 852	718	17 550	1 005	16
Kobern-Gondorf	137 212 09	3 965	1 005	467	166	2 223	101	3
VG Vallendar	137 000 07	25 796	6 581	4 917	643	11 109	2 507	39
Verbandsgemeinde		7 925	3 445	2 130	251	846	1 252	-
Ortsgemeinden		17 872	3 136	2 787	393	10 263	1 254	39
Urbar	137 224 07	2 987	514	442	67	1 882	77	5
Vallendar, St.	137 226 07	11 614	2 102	1 896	274	6 227	1 086	29
VG Vordereifel	137 000 03	24 093	6 736	4 711	306	11 230	1 091	19
Verbandsgemeinde		7 315	4 188	1 631	63	777	656	-
Ortsgemeinden		16 778	2 548	3 080	243	10 453	435	19
VG Weißenthurm	137 000 08	59 473	17 614	8 343	856	28 857	3 630	173
Verbandsgemeinde		21 548	12 876	3 665	356	1 740	2 911	0
Ortsgemeinden		37 925	4 738	4 679	500	27 117	719	172
Kettig	137 211 08	3 855	1 453	470	113	1 806	9	4
Mülheim-Kärlich, St.	137 216 08	16 043	1 093	1 852	-	12 687	384	27
Urmitz	137 225 08	4 072	506	454	1	2 997	106	8
Weißenthurm, St.	137 228 08	7 635	897	882	303	5 267	166	120
LK Neuwied	138 000 00	305 918	74 450	56 800	6 413	133 631	33 569	1 056
Neuwied, gkSt.	138 045 00	109 993	27 014	24 010	3 259	27 138	28 304	267
VG Asbach	138 000 01	45 601	7 413	5 730	128	29 800	2 127	402
Verbandsgemeinde		9 587	5 119	2 943	128	494	902	-
Ortsgemeinden		36 013	2 294	2 787	0	29 305	1 225	402
Asbach	138 003 01	5 199	267	844	-	3 638	438	12
Buchholz (Ww.)	138 080 01	4 277	726	510	0	2 835	195	10
Neustadt (Wied)	138 044 01	6 935	464	770	-	5 265	424	13
Windhagen	138 077 01	19 602	837	664	-	17 567	168	367
VG Bad Hönningen	138 000 02	19 225	4 052	3 003	615	11 147	337	71
Verbandsgemeinde		6 426	3 636	1 445	345	820	179	1
Ortsgemeinden		12 799	416	1 558	270	10 328	158	70
Bad Hönningen, St.	138 004 02	7 591	143	914	182	6 216	90	47
Rheinbrohl	138 063 02	3 409	225	440	44	2 638	42	21
VG Dierdorf	138 000 03	16 776	4 968	3 106	199	8 136	344	23
Verbandsgemeinde		5 119	2 605	1 428	108	791	188	0
Ortsgemeinden		11 657	2 363	1 678	91	7 345	156	23
Dierdorf, St.	138 012 03	6 338	1 876	830	86	3 529	-	16

noch:
T 24

Ausgaben und Einnahmen der verbandsfreien Gemeinden sowie der Verbandsgemeinden und ihrer Ortsgemeinden 2014 nach Arten und Verwaltungsbezirken

Gebietskörperschaft (bei Gemeinden nur solche mit 3 000 und mehr Einwohner)	Gem.- Schl.- Nr.	Ausgaben des Vermögenshaushalts					sonstige Ausgaben des Vermögens- haushalts
		zusammen	Sachinvestitionen		Investitionszuweisungen, Darlehen, Tilgungen		
			zusammen	darunter Baumaß- nahmen	an öffentlichen Bereich	an andere Bereiche	
1 000 EUR							

noch: LK Mayen-Koblenz

VG Mendig	137 000 04	5 687	2 143	1 369	10	3 465	68
Verbandsgemeinde		1 545	591	237	-	898	57
Ortsgemeinden		4 141	1 552	1 131	10	2 567	12
Mendig, St.	137 069 04	3 290	1 158	890	-	2 132	0
VG Pellenz	137 000 01	6 070	4 509	3 457	269	1 265	27
Verbandsgemeinde		2 475	1 861	1 262	71	543	0
Ortsgemeinden		3 594	2 648	2 196	198	722	27
Kruft	137 057 01	1 002	653	306	31	319	-
Nickenich	137 081 01	390	310	297	-	66	13
Plaidt	137 088 01	1 382	941	860	167	260	14
VG Rhein-Mosel	137 000 09	10 220	8 154	6 160	211	1 384	471
Verbandsgemeinde		1 088	799	513	20	255	14
Ortsgemeinden		9 132	7 355	5 647	191	1 129	456
Koborn-Gondorf	137 212 09	1 694	1 564	1 447	-	130	-
VG Vallendar	137 000 07	4 645	3 408	3 045	123	825	289
Verbandsgemeinde		537	129	25	106	302	-
Ortsgemeinden		4 108	3 279	3 020	17	523	289
Urbar	137 224 07	135	89	53	-	46	-
Vallendar, St.	137 226 07	1 319	884	808	-	435	0
VG Vordereifel	137 000 03	5 330	1 263	813	228	3 838	1
Verbandsgemeinde		1 044	209	4	133	703	-
Ortsgemeinden		4 286	1 054	810	95	3 136	1
VG Weißenthurm	137 000 08	9 063	8 019	6 857	34	1 009	-
Verbandsgemeinde		4 131	3 522	3 195	34	575	-
Ortsgemeinden		4 931	4 497	3 662	-	435	-
Kettig	137 211 08	735	670	477	-	65	-
Mülheim-Kärlich, St.	137 216 08	1 345	1 303	916	-	42	-
Urmitz	137 225 08	405	405	380	-	-	-
Weißenthurm, St.	137 228 08	448	201	185	-	247	-
LK Neuwied	138 000 00	39 347	24 784	19 455	1 834	11 435	1 294
Neuwied, gkSt.	138 045 00	9 578	5 334	4 202	348	3 895	-
VG Asbach	138 000 01	6 873	5 934	5 096	215	412	312
Verbandsgemeinde		2 134	1 524	1 345	203	412	- 5
Ortsgemeinden		4 740	4 410	3 751	13	-	317
Asbach	138 003 01	1 498	1 251	1 215	-	-	246
Buchholz (Ww.)	138 080 01	1 032	1 015	965	13	-	4
Neustadt (Wied)	138 044 01	1 615	1 552	1 483	-	-	63
Windhagen	138 077 01	594	591	88	-	-	3
VG Bad Hönningen	138 000 02	3 154	1 926	1 617	97	856	276
Verbandsgemeinde		1 065	285	28	12	631	136
Ortsgemeinden		2 089	1 640	1 588	85	225	139
Bad Hönningen, St.	138 004 02	1 585	1 415	1 399	-	170	-
Rheinbrohl	138 063 02	159	135	108	-	24	-
VG Dierdorf	138 000 03	5 758	1 566	1 112	561	3 410	222
Verbandsgemeinde		4 442	658	400	556	3 228	-
Ortsgemeinden		1 317	909	712	5	182	222
Dierdorf, St.	138 012 03	791	432	366	3	169	187

Gebietskörperschaft (bei Gemeinden nur solche mit 3 000 und mehr Einwohner)	Gem.- Schl.- Nr.	Einnahmen des Verwaltungshaushalts								
		zusammen	Steuern und steuer- ähnliche Ein- nahmen	Gebühren, zweck- gebundene Abgaben	Ein- nahmen aus wirtschaf- tlicher Tätigkeit	laufende Übertragungen			aufgaben- bezogene Leistungs- beteili- gungen	sonstige Ein- nahmen des Ver- waltungs- haushalts
						zu- sam- men	darunter von			
							Bund und Land	Gemein- den / GV und Zweck- verbänden		
1 000 EUR										

noch: LK Mayen-Koblenz

VG Mendig	137 000 04	20 539	9 262	922	985	9 072	2 208	6 122	15	283
Verbandsgemeinde		6 893	248	296	57	6 199	1 082	4 454	-	93
Ortsgemeinden		13 646	9 015	625	928	2 873	1 126	1 668	15	190
Mendig, St.	137 069 04	8 666	6 089	548	560	1 305	563	705	15	149
VG Pellenz	137 000 01	25 745	13 684	484	1 090	9 984	1 929	7 373	-	503
Verbandsgemeinde		7 473	29	216	22	7 042	757	5 756	-	164
Ortsgemeinden		18 272	13 655	268	1 068	2 942	1 172	1 617	-	339
Kruft	137 057 01	4 565	3 335	45	339	821	262	491	-	26
Nickenich	137 081 01	3 604	2 865	49	330	348	207	123	-	12
Plaidt	137 088 01	6 801	4 786	153	256	1 531	560	914	-	74
VG Rhein-Mosel	137 000 09	44 244	22 779	1 264	1 655	18 174	4 263	13 018	25	348
Verbandsgemeinde		10 981	59	495	70	10 144	1 655	7 904	25	189
Ortsgemeinden		33 263	22 720	769	1 585	8 030	2 608	5 114	-	159
Koborn-Gondorf	137 212 09	3 790	2 327	113	145	1 196	408	699	-	10
VG Vallendar	137 000 07	25 921	12 138	735	1 631	11 170	2 817	6 726	-	247
Verbandsgemeinde		7 876	81	367	109	7 166	1 205	5 379	-	153
Ortsgemeinden		18 045	12 057	368	1 522	4 004	1 612	1 347	-	94
Urbar	137 224 07	2 999	2 329	53	162	434	150	271	-	21
Vallendar, St.	137 226 07	11 860	7 562	265	1 101	2 869	976	879	-	62
VG Vordereifel	137 000 03	24 617	9 981	633	1 831	11 905	4 218	7 087	31	235
Verbandsgemeinde		7 774	19	160	10	7 522	1 347	5 968	-	62
Ortsgemeinden		16 843	9 962	473	1 821	4 383	2 871	1 119	31	173
VG Weißenthurm	137 000 08	59 652	30 344	1 194	1 978	24 994	4 282	18 313	-	1 142
Verbandsgemeinde		22 586	210	710	152	21 226	1 699	17 191	-	289
Ortsgemeinden		37 066	30 134	484	1 826	3 769	2 584	1 122	-	853
Kettig	137 211 08	3 703	2 237	117	157	1 156	171	979	-	35
Mülheim-Kärlich, St.	137 216 08	16 986	14 791	133	670	857	809	43	-	536
Urmitz	137 225 08	4 260	3 705	30	297	195	180	6	-	34
Weißenthurm, St.	137 228 08	5 618	4 622	122	331	515	455	36	-	28
LK Neuwied	138 000 00	309 037	154 904	9 088	16 788	123 529	41 616	75 860	216	4 513
Neuwied, gkSt.	138 045 00	111 862	53 205	3 772	6 661	46 809	22 763	22 159	182	1 235
VG Asbach	138 000 01	43 243	26 722	588	1 072	13 504	1 780	11 122	-	1 357
Verbandsgemeinde		11 957	24	424	55	11 157	534	10 120	-	297
Ortsgemeinden		31 285	26 698	164	1 017	2 347	1 246	1 002	-	1 060
Asbach	138 003 01	5 479	4 746	30	303	363	327	1	-	37
Buchholz (Ww.)	138 080 01	6 025	4 991	42	207	666	198	445	-	119
Neustadt (Wied)	138 044 01	8 930	7 940	27	340	314	291	13	-	308
Windhagen	138 077 01	10 851	9 021	65	167	1 003	429	544	-	595
VG Bad Hönningen	138 000 02	19 144	8 339	388	889	9 275	2 920	5 690	5	248
Verbandsgemeinde		6 906	18	157	78	6 465	656	5 321	5	184
Ortsgemeinden		12 238	8 321	231	811	2 810	2 264	368	-	64
Bad Hönningen, St.	138 004 02	6 854	4 732	170	434	1 490	1 204	186	-	28
Rheinbrohl	138 063 02	3 533	2 555	48	301	596	404	141	-	32
VG Dierdorf	138 000 03	18 006	8 207	1 319	704	7 601	2 061	5 314	6	169
Verbandsgemeinde		6 075	168	502	224	5 120	837	4 121	6	55
Ortsgemeinden		11 931	8 039	817	480	2 481	1 224	1 192	-	115
Dierdorf, St.	138 012 03	6 686	4 093	280	260	2 029	792	1 189	-	24

Gebietskörperschaft (bei Gemeinden nur solche mit 3 000 und mehr Einwohner)	Gem.- Schl.- Nr.	Einnahmen des Vermögenshaushalts							
		zusammen	Darlehens- rückflüsse	Beiträge und ähnliche Entgelte	Zuweisungen und Zuschüsse für Investitionen		Schulden- aufnahmen		sonstige Einnahmen des Vermögens- haushalts
					zusammen	darunter von Bund und Land	zusammen	darunter Kredit- markt- mittel	
1 000 EUR									

noch: LK Mayen-Koblenz

VG Mendig	137 000 04	5 899	-	305	539	419	3 663	3 663	1 392
Verbandsgemeinde		701	-	-	135	132	565	565	1
Ortsgemeinden		5 198	-	305	405	288	3 098	3 098	1 391
Mendig, St.	137 069 04	4 249	-	200	292	197	2 636	2 636	1 122
VG Pellenz	137 000 01	3 353	2	449	1 592	1 298	1 026	1 026	285
Verbandsgemeinde		1 012	-	-	650	570	362	362	-
Ortsgemeinden		2 342	2	449	942	728	664	664	285
Kruft	137 057 01	791	-	188	23	22	537	537	43
Nickenich	137 081 01	308	2	151	154	154	-	-	-
Plaidt	137 088 01	601	-	104	413	329	83	83	2
VG Rhein-Mosel	137 000 09	5 705	1	848	694	430	3 399	3 399	763
Verbandsgemeinde		48	-	-	46	36	-	-	2
Ortsgemeinden		5 656	1	848	648	394	3 399	3 399	761
Kobern-Gondorf	137 212 09	575	1	87	-	-	487	487	-
VG Vallendar	137 000 07	2 998	38	302	716	423	1 500	1 500	442
Verbandsgemeinde		147	28	-	119	117	-	-	-
Ortsgemeinden		2 851	10	302	597	306	1 500	1 500	442
Urbar	137 224 07	105	-	100	0	-	-	-	5
Vallendar, St.	137 226 07	507	10	1	484	296	-	-	12
VG Vordereifel	137 000 03	4 107	11	288	388	340	3 191	3 191	228
Verbandsgemeinde		726	4	-	83	70	626	626	14
Ortsgemeinden		3 380	7	288	305	269	2 565	2 565	214
VG Weißenthurm	137 000 08	3 196	-	380	1 778	1 094	332	332	707
Verbandsgemeinde		961	-	-	961	383	-	-	0
Ortsgemeinden		2 235	-	380	817	711	332	332	707
Kettig	137 211 08	548	-	155	276	275	-	-	117
Mülheim-Kärlich, St.	137 216 08	587	-	148	55	-	-	-	384
Urmitz	137 225 08	244	-	27	120	111	-	-	98
Weißenthurm, St.	137 228 08	211	-	34	164	162	-	-	13
LK Neuwied	138 000 00	25 827	59	3 926	6 794	5 205	12 799	12 799	2 249
Neuwied, gkSt.	138 045 00	5 917	45	578	2 219	2 046	2 950	2 950	125
VG Asbach	138 000 01	2 770	-	903	1 515	835	-	-	352
Verbandsgemeinde		535	-	-	429	368	-	-	106
Ortsgemeinden		2 235	-	903	1 086	467	-	-	246
Asbach	138 003 01	488	-	379	8	2	-	-	101
Buchholz (Ww.)	138 080 01	355	-	25	190	153	-	-	139
Neustadt (Wied)	138 044 01	744	-	435	305	270	-	-	4
Windhagen	138 077 01	649	-	63	583	43	-	-	3
VG Bad Hönningen	138 000 02	2 351	-	103	459	457	1 354	1 354	436
Verbandsgemeinde		865	-	-	133	133	714	714	18
Ortsgemeinden		1 486	-	103	326	324	640	640	418
Bad Hönningen, St.	138 004 02	1 383	-	79	268	267	640	640	396
Rheinbrohl	138 063 02	39	-	17	-	-	-	-	22
VG Dierdorf	138 000 03	4 722	-	372	205	153	3 954	3 954	191
Verbandsgemeinde		3 725	-	-	70	67	3 654	3 654	1
Ortsgemeinden		998	-	372	135	85	300	300	191
Dierdorf, St.	138 012 03	636	-	219	95	49	300	300	21

Gebietskörperschaft (bei Gemeinden nur solche mit 3 000 und mehr Einwohner)	Gem.- Schl.- Nr.	Bruttoausgaben ¹		Bereinigte Bruttoausgaben		Nettoausgaben		Bruttoein- nahmen ¹		Bereinigte Bruttoeinnahmen		Nettoeinnahmen	
		1 000 EUR	EUR je Einw.	1 000 EUR	EUR je Einw.	1 000 EUR	EUR je Einw.	1 000 EUR	EUR je Einw.	1 000 EUR	EUR je Einw.		
noch: LK Mayen-Koblenz													
VG Mendig	137 000 04	22 465	22 465	1 693,77	17 415	1 313,05	22 632	22 632	1 706,41	17 583	1 325,69		
Verbandsgemeinde		3 666	3 666	276,38	1 789	134,91	3 789	3 789	285,64	1 912	144,18		
Ortsgemeinden		18 799	18 799	1 417,40	15 626	1 178,14	18 844	18 844	1 420,76	15 670	1 181,51		
Mendig, St.	137 069 04	12 787	12 787	1 480,49	11 231	1 300,38	12 915	12 915	1 495,26	11 359	1 315,15		
VG Pellenz	137 000 01	27 601	27 601	1 701,97	21 613	1 332,76	24 205	24 205	1 492,60	18 218	1 123,38		
Verbandsgemeinde		4 467	4 467	275,44	2 194	135,26	3 592	3 592	221,47	1 318	81,29		
Ortsgemeinden		23 134	23 134	1 426,54	19 420	1 197,50	20 614	20 614	1 271,12	16 900	1 042,09		
Kruft	137 057 01	6 290	6 290	1 621,24	5 516	1 421,55	5 357	5 357	1 380,60	4 582	1 180,91		
Nickenich	137 081 01	3 759	3 759	1 024,66	3 276	892,86	3 911	3 911	1 066,04	3 428	934,25		
Plaidt	137 088 01	8 975	8 975	1 552,81	7 104	1 229,03	7 402	7 402	1 280,62	5 531	956,84		
VG Rhein-Mosel	137 000 09	45 811	45 811	1 716,02	33 062	1 238,47	44 710	44 710	1 674,78	31 961	1 197,23		
Verbandsgemeinde		5 909	5 909	221,34	1 519	56,88	5 791	5 791	216,92	1 400	52,46		
Ortsgemeinden		39 902	39 902	1 494,68	31 544	1 181,58	38 919	38 919	1 457,86	30 561	1 144,77		
Kobern-Gondorf	137 212 09	5 659	5 659	1 792,56	4 509	1 428,33	4 365	4 365	1 382,73	3 215	1 018,50		
VG Vallendar	137 000 07	25 968	24 679	1 630,72	19 053	1 258,94	24 445	23 157	1 530,10	17 530	1 158,32		
Verbandsgemeinde		3 989	3 601	237,92	1 366	90,29	3 550	3 162	208,93	928	61,30		
Ortsgemeinden		21 979	21 079	1 392,79	17 686	1 168,65	20 896	19 995	1 321,17	16 602	1 097,03		
Urbar	137 224 07	3 121	3 120	987,55	2 699	854,39	3 105	3 103	982,28	2 682	849,12		
Vallendar, St.	137 226 07	12 933	12 041	1 447,76	9 864	1 185,98	12 366	11 474	1 379,60	9 297	1 117,81		
VG Vordereifel	137 000 03	25 588	25 588	1 564,33	17 722	1 083,48	24 889	24 889	1 521,59	17 023	1 040,73		
Verbandsgemeinde		4 524	4 524	276,58	957	58,49	4 665	4 665	285,18	1 097	67,09		
Ortsgemeinden		21 064	21 064	1 287,75	16 766	1 024,99	20 224	20 224	1 236,41	15 926	973,65		
VG Weißenthurm	137 000 08	58 634	58 634	1 733,36	44 159	1 305,43	52 947	52 947	1 565,22	38 471	1 137,29		
Verbandsgemeinde		15 778	15 778	466,43	5 779	170,83	13 645	13 645	403,38	3 646	107,78		
Ortsgemeinden		42 856	42 856	1 266,93	38 380	1 134,61	39 301	39 301	1 161,83	34 825	1 029,51		
Kettig	137 211 08	4 590	4 590	1 383,43	3 165	953,88	4 251	4 251	1 281,14	2 826	851,59		
Mülheim-Kärlich, St.	137 216 08	17 388	17 388	1 590,57	16 519	1 511,02	17 573	17 573	1 607,50	16 704	1 527,95		
Urmitz	137 225 08	4 477	4 477	1 286,49	4 171	1 198,52	4 504	4 504	1 294,37	4 198	1 206,41		
Weißenthurm, St.	137 228 08	8 083	8 083	948,95	7 429	872,10	5 829	5 829	684,29	5 174	607,45		
LK Neuwied	138 000 00	310 046	309 980	1 727,85	220 843	1 230,99	299 644	299 579	1 669,87	210 441	1 173,01		
Neuwied, gkSt.	138 045 00	119 571	119 571	1 871,10	72 191	1 129,68	117 779	117 779	1 843,06	70 400	1 101,64		
VG Asbach	138 000 01	43 343	43 278	1 977,23	38 464	1 757,33	36 882	36 816	1 682,04	32 003	1 462,14		
Verbandsgemeinde		2 590	2 524	115,34	574	26,21	3 361	3 296	150,57	1 345	61,45		
Ortsgemeinden		40 753	40 753	1 861,89	37 891	1 731,12	33 521	33 521	1 531,47	30 658	1 400,69		
Asbach	138 003 01	6 697	6 697	941,49	6 361	894,24	5 966	5 966	838,81	5 630	791,56		
Buchholz (Ww.)	138 080 01	5 309	5 309	1 206,09	4 458	1 012,75	6 380	6 380	1 449,39	5 529	1 256,05		
Neustadt (Wied)	138 044 01	8 551	8 551	1 385,17	7 942	1 286,63	9 674	9 674	1 567,08	9 065	1 468,54		
Windhagen	138 077 01	20 196	20 196	4 808,68	19 129	4 554,64	11 500	11 500	2 738,21	10 433	2 484,16		
VG Bad Hönningen	138 000 02	18 564	18 564	1 578,69	13 174	1 120,36	17 681	17 681	1 503,57	12 291	1 045,25		
Verbandsgemeinde		3 675	3 675	312,57	1 252	106,49	3 956	3 956	336,44	1 533	130,36		
Ortsgemeinden		14 888	14 888	1 266,12	11 922	1 013,87	13 724	13 724	1 167,14	10 758	914,89		
Bad Hönningen, St.	138 004 02	9 176	9 176	1 618,61	7 511	1 324,84	8 237	8 237	1 452,97	6 571	1 159,19		
Rheinbrohl	138 063 02	3 568	3 568	916,62	3 023	776,52	3 571	3 571	917,31	3 026	777,21		
VG Dierdorf	138 000 03	19 255	19 255	1 793,54	14 919	1 389,66	19 450	19 450	1 811,62	15 114	1 407,74		
Verbandsgemeinde		6 282	6 282	585,12	4 528	421,78	6 521	6 521	607,36	4 767	444,01		
Ortsgemeinden		12 974	12 974	1 208,42	10 391	967,88	12 929	12 929	1 204,27	10 347	963,73		
Dierdorf, St.	138 012 03	7 129	7 129	1 269,40	5 021	893,99	7 322	7 322	1 303,81	5 214	928,41		

Gebietskörperschaft (bei Gemeinden nur solche mit 3 000 und mehr Einwohner)	Gem.- Schl.- Nr.	Ausgaben des Verwaltungshaushalts						
		zusammen	Personal- ausgaben	sächliche Verwaltungs- ausgaben	Zins- ausgaben	laufende Übertragungen		sonstige Ausgaben des Verwaltungs- haushalts
						an öffentlichen Bereich	an andere Bereiche	
1 000 EUR								

noch: LK Neuwied

VG Linz am Rhein	138 000 04	33 303	8 279	6 779	445	17 259	358	183
Verbandsgemeinde		6 259	3 587	1 742	323	404	203	-
Ortsgemeinden		27 043	4 692	5 037	123	16 854	155	183
Linz am Rhein, St.	138 041 04	6 422	743	1 739	-	3 776	140	23
Skt. Katharinen (LK Neuwied)	138 068 04	5 264	1 170	719	21	3 260	3	90
Vettelschoß	138 075 04	10 086	1 353	1 571	65	7 054	-	43
VG Puderbach	138 000 05	24 598	7 709	3 932	473	11 899	578	6
Verbandsgemeinde		10 156	6 853	2 058	295	725	224	- 0
Ortsgemeinden		14 442	856	1 874	178	11 174	354	6
VG Rengsdorf	138 000 06	22 304	4 243	4 287	68	12 905	755	46
Verbandsgemeinde		4 951	2 800	1 362	58	444	287	-
Ortsgemeinden		17 353	1 444	2 924	10	12 461	468	46
VG Unkel	138 000 07	20 522	6 368	3 467	954	9 200	476	56
Verbandsgemeinde		5 099	2 827	1 160	400	550	158	3
Ortsgemeinden		15 423	3 541	2 307	554	8 650	318	53
Rheinbreitbach	138 062 07	6 387	1 514	932	222	3 709	5	5
Unkel, St.	138 073 07	4 938	973	663	173	2 798	287	44
VG Waldbreitbach	138 000 08	13 597	4 404	2 485	272	6 147	289	-
Verbandsgemeinde		4 732	2 810	1 130	153	426	213	-
Ortsgemeinden		8 865	1 594	1 355	119	5 721	76	-
LK Rhein-Hunsrück-Kreis	140 000 00	170 162	44 772	34 007	784	84 783	5 646	171
Boppard, St.	140 501 00	20 074	7 575	3 158	214	8 478	638	12
VG Emmelshausen	140 000 02	21 720	5 123	4 054	79	11 923	529	12
Verbandsgemeinde		5 350	2 939	1 314	32	1 004	59	1
Ortsgemeinden		16 370	2 184	2 740	47	10 919	470	10
Emmelshausen, St.	140 036 02	4 857	1 024	628	11	3 092	96	6
VG Kastellaun	140 000 03	26 287	6 087	5 564	100	13 596	926	14
Verbandsgemeinde		7 405	3 139	1 988	69	2 140	69	0
Ortsgemeinden		18 882	2 948	3 576	31	11 456	857	14
Kastellaun, St.	140 064 03	5 304	366	777	6	3 776	378	2
VG Kirchberg (Hunsrück)	140 000 04	32 636	9 400	6 894	24	15 335	907	77
Verbandsgemeinde		7 884	4 279	2 184	19	1 375	28	-
Ortsgemeinden		24 752	5 121	4 710	5	13 960	879	77
Kirchberg (Hunsrück), St.	140 067 04	4 081	667	571	-	2 570	262	12
Sohren	140 145 04	3 895	1 413	425	3	2 022	31	1
VG Rheinböllen	140 000 05	16 438	4 182	3 302	121	8 403	425	4
Verbandsgemeinde		5 296	3 412	1 288	108	457	32	0
Ortsgemeinden		11 142	770	2 014	13	7 947	394	4
Rheinböllen, St.	140 125 05	4 818	358	689	3	3 701	63	3
VG Sankt Goar-Oberwesel	140 000 06	15 485	4 053	2 918	81	8 120	300	14
Verbandsgemeinde		3 541	2 171	858	25	401	86	-
Ortsgemeinden		11 944	1 882	2 060	56	7 718	214	14
VG Simmern / Hunsrück	140 000 07	37 522	8 352	8 117	165	18 928	1 921	38
Verbandsgemeinde		7 690	4 228	2 173	140	952	179	17
Ortsgemeinden		29 832	4 124	5 944	25	17 975	1 743	21
Simmern/Hunsrück, St.	140 144 07	16 097	2 258	2 481	12	10 243	1 096	7

Gebietskörperschaft (bei Gemeinden nur solche mit 3 000 und mehr Einwohner)	Gem.- Schl.- Nr.	Ausgaben des Vermögenshaushalts					sonstige Ausgaben des Vermögens- haushalts
		zusammen	Sachinvestitionen		Investitionszuweisungen, Darlehen, Tilgungen		
			zusammen	darunter Baumaß- nahmen	an öffentlichen Bereich	an andere Bereiche	
1 000 EUR							

noch: LK Neuwied

VG Linz am Rhein	138 000 04	4 103	3 302	2 742	36	688	78
Verbandsgemeinde		1 174	568	178	24	564	19
Ortsgemeinden		2 929	2 734	2 564	13	123	59
Linz am Rhein, St.	138 041 04	1 735	1 676	1 613	-	-	59
Skt. Katharinen (LK Neuwied)	138 068 04	193	150	106	-	43	-
Vettelschoß	138 075 04	642	642	615	-	-	-
VG Puderbach	138 000 05	2 241	1 261	816	199	753	27
Verbandsgemeinde		1 324	751	540	157	406	10
Ortsgemeinden		917	511	277	43	347	17
VG Rengsdorf	138 000 06	3 200	2 997	1 978	58	15	130
Verbandsgemeinde		907	906	476	-	-	1
Ortsgemeinden		2 293	2 090	1 502	58	15	130
VG Unkel	138 000 07	2 772	1 289	1 102	305	1 018	160
Verbandsgemeinde		526	143	26	150	233	-
Ortsgemeinden		2 246	1 145	1 076	155	786	160
Rheinbreitbach	138 062 07	905	438	419	6	320	141
Unkel, St.	138 073 07	547	182	145	134	227	4
VG Waldbreitbach	138 000 08	1 668	1 176	790	13	389	89
Verbandsgemeinde		856	610	463	10	236	-
Ortsgemeinden		812	566	327	4	153	89
LK Rhein-Hunsrück-Kreis	140 000 00	37 373	30 027	25 508	679	4 418	2 249
Boppard, St.	140 501 00	4 491	3 886	3 465	25	580	-
VG Emmelshausen	140 000 02	5 823	4 860	4 015	72	683	207
Verbandsgemeinde		1 243	1 086	1 029	33	124	-
Ortsgemeinden		4 580	3 774	2 987	39	559	207
Emmelshausen, St.	140 036 02	632	571	286	3	58	-
VG Kastellaun	140 000 03	5 051	3 667	3 325	120	1 212	52
Verbandsgemeinde		599	157	4	70	319	53
Ortsgemeinden		4 453	3 510	3 320	50	893	- 1
Kastellaun, St.	140 064 03	983	541	521	-	442	-
VG Kirchberg (Hunsrück)	140 000 04	8 371	7 023	6 536	302	269	777
Verbandsgemeinde		783	368	160	266	142	8
Ortsgemeinden		7 588	6 656	6 376	36	127	769
Kirchberg (Hunsrück), St.	140 067 04	2 319	2 245	2 122	-	-	74
Sohren	140 145 04	571	514	511	-	57	-
VG Rheinböllen	140 000 05	2 006	1 671	700	70	257	8
Verbandsgemeinde		419	245	116	57	109	8
Ortsgemeinden		1 587	1 426	584	13	148	-
Rheinböllen, St.	140 125 05	850	838	216	-	12	-
VG Sankt Goar-Oberwesel	140 000 06	4 064	3 402	3 196	11	652	-
Verbandsgemeinde		683	218	119	11	454	-
Ortsgemeinden		3 381	3 184	3 077	-	198	-
VG Simmern / Hunsrück	140 000 07	7 567	5 518	4 271	79	765	1 205
Verbandsgemeinde		998	378	250	76	545	-
Ortsgemeinden		6 569	5 140	4 021	4	220	1 205
Simmern/Hunsrück, St.	140 144 07	2 763	2 578	1 805	-	176	9

Gebietskörperschaft (bei Gemeinden nur solche mit 3 000 und mehr Einwohner)	Gem.- Schl.- Nr.	Einnahmen des Verwaltungshaushalts								
		zusammen	Steuern und steuer- ähnliche Ein- nahmen	Gebühren, zweck- gebundene Abgaben	Ein- nahmen aus wirtschaf- tlicher Tätigkeit	laufende Übertragungen			aufgaben- bezogene Leistungs- beteili- gungen	sonstige Ein- nahmen des Ver- waltungs- haushalts
						zu- sam- men	darunter von			
							Bund und Land	Gemein- den / GV und Zweck- verbänden		
1 000 EUR										

noch: LK Neuwied

VG Linz am Rhein	138 000 04	31 089	16 606	789	2 190	10 893	1 691	8 076	4	607
Verbandsgemeinde		7 667	68	225	401	6 764	440	5 713	1	208
Ortsgemeinden		23 421	16 537	564	1 789	4 129	1 251	2 363	3	399
Linz am Rhein, St.	138 041 04	6 930	5 258	259	514	712	418	35	-	187
Skt. Katharinen (LK Neuwied)	138 068 04	5 342	4 140	75	133	897	197	660	-	97
Vettelschoß	138 075 04	5 751	3 541	151	728	1 224	252	832	-	107
VG Puderbach	138 000 05	25 660	10 067	655	1 708	13 047	3 870	8 818	7	176
Verbandsgemeinde		10 701	1	287	69	10 191	1 089	8 795	7	146
Ortsgemeinden		14 958	10 066	368	1 639	2 856	2 781	23	-	29
VG Rengsdorf	138 000 06	24 855	15 024	516	1 770	7 247	2 244	4 595	4	294
Verbandsgemeinde		6 277	414	206	61	5 444	627	4 576	4	148
Ortsgemeinden		18 578	14 610	310	1 709	1 804	1 617	19	-	146
VG Unkel	138 000 07	21 230	11 080	511	1 035	8 261	2 322	5 720	-	343
Verbandsgemeinde		5 341	384	238	93	4 324	747	3 378	-	303
Ortsgemeinden		15 889	10 696	274	942	3 937	1 575	2 342	-	41
Rheinbreitbach	138 062 07	6 721	4 875	136	306	1 382	358	1 020	-	22
Unkel, St.	138 073 07	5 252	3 390	80	338	1 434	746	676	-	10
VG Waldbreitbach	138 000 08	13 948	5 655	549	759	6 893	1 965	4 367	8	85
Verbandsgemeinde		4 902	5	392	27	4 419	744	3 176	8	51
Ortsgemeinden		9 046	5 649	157	732	2 474	1 222	1 191	-	33
LK Rhein-Hunsrück-Kreis	140 000 00	184 579	86 568	7 468	21 728	65 749	20 174	41 413	1	3 064
Boppard, St.	140 501 00	24 808	17 350	1 517	1 269	4 123	1 751	1 938	1	549
VG Emmelshausen	140 000 02	22 758	10 903	551	2 591	8 505	2 460	5 485	-	207
Verbandsgemeinde		6 161	111	290	125	5 560	1 055	4 198	-	75
Ortsgemeinden		16 597	10 792	261	2 467	2 945	1 405	1 286	-	132
Emmelshausen, St.	140 036 02	4 980	3 324	49	469	1 112	432	610	-	27
VG Kastellaun	140 000 03	26 632	10 815	1 198	3 998	10 294	3 507	6 335	-	327
Verbandsgemeinde		6 895	101	719	92	5 850	1 243	4 446	-	133
Ortsgemeinden		19 737	10 715	479	3 905	4 443	2 264	1 888	-	195
Kastellaun, St.	140 064 03	5 096	4 012	75	385	576	470	31	-	48
VG Kirchberg (Hunsrück)	140 000 04	34 834	13 858	1 270	3 455	15 835	5 585	9 679	-	417
Verbandsgemeinde		9 226	201	604	22	8 269	1 711	6 239	-	130
Ortsgemeinden		25 608	13 657	666	3 432	7 566	3 874	3 440	-	286
Kirchberg (Hunsrück), St.	140 067 04	4 333	3 403	105	358	364	254	102	-	102
Sohren	140 145 04	4 187	1 899	55	252	1 957	796	1 159	-	23
VG Rheinböllen	140 000 05	18 808	7 293	205	3 716	7 077	1 759	5 094	-	517
Verbandsgemeinde		6 662	98	140	353	5 951	772	5 019	-	119
Ortsgemeinden		12 146	7 195	65	3 363	1 126	987	75	-	398
Rheinböllen, St.	140 125 05	4 673	3 386	18	753	373	318	41	-	143
VG Sankt Goar-Oberwesel	140 000 06	16 997	7 543	1 630	1 756	5 754	1 804	3 456	-	316
Verbandsgemeinde		4 207	21	152	13	3 927	649	2 975	-	93
Ortsgemeinden		12 791	7 522	1 477	1 743	1 827	1 155	481	-	222
VG Simmern / Hunsrück	140 000 07	39 742	18 806	1 098	4 944	14 162	3 307	9 427	-	732
Verbandsgemeinde		8 656	343	564	46	7 433	689	6 544	-	271
Ortsgemeinden		31 086	18 464	534	4 897	6 729	2 618	2 883	-	461
Simmern/Hunsrück, St.	140 144 07	15 994	11 868	240	787	2 918	815	1 156	-	180

Gebietskörperschaft (bei Gemeinden nur solche mit 3 000 und mehr Einwohner)	Gem.- Schl.- Nr.	Einnahmen des Vermögenshaushalts							
		zusammen	Darlehens- rückflüsse	Beiträge und ähnliche Entgelte	Zuweisungen und Zuschüsse für Investitionen		Schulden- aufnahmen		sonstige Einnahmen des Vermögens- haushalts
					zusammen	darunter von Bund und Land	zusammen	darunter Kredit- markt- mittel	
1 000 EUR									

noch: LK Neuwied

VG Linz am Rhein	138 000 04	2 477	14	955	516	371	650	650	342
Verbandsgemeinde		191	-	-	174	164	-	-	18
Ortsgemeinden		2 285	14	955	342	207	650	650	324
Linz am Rhein, St.	138 041 04	846	-	645	162	146	-	-	40
Skt. Katharinen (LK Neuwied)	138 068 04	193	-	19	5	-	-	-	169
Vettelschoß	138 075 04	960	5	100	103	-	650	650	103
VG Puderbach	138 000 05	1 687	-	60	671	577	903	903	53
Verbandsgemeinde		1 407	-	-	571	476	830	830	6
Ortsgemeinden		280	-	60	100	101	73	73	47
VG Rengsdorf	138 000 06	1 439	-	367	462	424	-	-	610
Verbandsgemeinde		93	-	0	86	85	-	-	7
Ortsgemeinden		1 346	-	366	376	338	-	-	603
VG Unkel	138 000 07	2 881	-	191	520	203	2 038	2 038	133
Verbandsgemeinde		547	-	-	131	23	385	385	31
Ortsgemeinden		2 334	-	191	388	180	1 653	1 653	102
Rheinbreitbach	138 062 07	642	-	17	214	92	314	314	97
Unkel, St.	138 073 07	564	-	104	80	29	376	376	4
VG Waldbreitbach	138 000 08	1 583	-	398	227	139	951	951	7
Verbandsgemeinde		712	-	-	106	52	600	600	6
Ortsgemeinden		871	-	398	121	88	351	351	0
LK Rhein-Hunsrück-Kreis	140 000 00	21 783	164	3 525	7 117	5 500	2 559	2 559	8 418
Boppard, St.	140 501 00	1 043	9	482	196	189	-	-	356
VG Emmelshausen	140 000 02	3 855	8	634	1 139	772	800	800	1 274
Verbandsgemeinde		262	-	-	251	249	-	-	11
Ortsgemeinden		3 593	8	634	888	522	800	800	1 263
Emmelshausen, St.	140 036 02	376	-	16	79	5	-	-	281
VG Kastellaun	140 000 03	3 725	28	438	893	662	401	401	1 965
Verbandsgemeinde		169	19	-	106	79	27	27	18
Ortsgemeinden		3 556	9	438	787	583	374	374	1 948
Kastellaun, St.	140 064 03	1 328	9	37	60	-	-	-	1 222
VG Kirchberg (Hunsrück)	140 000 04	3 992	40	785	2 104	1 492	610	610	453
Verbandsgemeinde		529	5	-	521	493	-	-	3
Ortsgemeinden		3 463	35	785	1 583	999	610	610	450
Kirchberg (Hunsrück), St.	140 067 04	1 238	19	211	807	257	-	-	201
Sohren	140 145 04	1 019	-	163	229	231	600	600	26
VG Rheinböllen	140 000 05	2 211	28	381	130	86	-	-	1 673
Verbandsgemeinde		86	-	-	86	80	-	-	0
Ortsgemeinden		2 125	28	381	44	6	-	-	1 672
Rheinböllen, St.	140 125 05	846	4	214	30	-	-	-	598
VG Sankt Goar-Oberwesel	140 000 06	2 282	-	188	1 806	1 510	222	222	66
Verbandsgemeinde		176	-	-	176	173	-	-	0
Ortsgemeinden		2 106	-	188	1 630	1 337	222	222	66
VG Simmern / Hunsrück	140 000 07	4 675	52	617	849	789	527	527	2 630
Verbandsgemeinde		461	-	-	107	86	-	-	354
Ortsgemeinden		4 215	52	617	742	703	527	527	2 276
Simmern/Hunsrück, St.	140 144 07	1 378	52	105	229	223	527	527	465

Gebietskörperschaft (bei Gemeinden nur solche mit 3 000 und mehr Einwohner)	Gem.- Schl.- Nr.	Bruttoausgaben ¹		Bereinigte Bruttoausgaben		Nettoausgaben		Bruttoeinnahmen ¹		Bereinigte Bruttoeinnahmen		Nettoeinnahmen	
		1 000 EUR	EUR je Einw.	1 000 EUR	EUR je Einw.	1 000 EUR	EUR je Einw.	1 000 EUR	EUR je Einw.	1 000 EUR	EUR je Einw.	1 000 EUR	EUR je Einw.
noch: LK Neuwied													
VG Linz am Rhein	138 000 04	32 646	32 646	1 805,56	26 998	1 493,16	28 806	28 806	1 593,14	23 157	1 280,73		
Verbandsgemeinde		2 674	2 674	147,87	1 033	57,13	3 099	3 099	171,39	1 458	80,65		
Ortsgemeinden		29 973	29 973	1 657,70	25 965	1 436,03	25 707	25 707	1 421,75	21 699	1 200,09		
Linz am Rhein, St.	138 041 04	8 156	8 156	1 409,42	7 552	1 304,92	7 776	7 776	1 343,74	7 171	1 239,23		
Skt. Katharinen (LK Neuwied)	138 068 04	5 458	5 458	1 620,96	4 579	1 359,89	5 535	5 535	1 643,93	4 656	1 382,86		
Vettelschoß	138 075 04	10 728	10 728	3 126,78	9 531	2 777,98	6 711	6 711	1 955,93	5 514	1 607,13		
VG Puderbach	138 000 05	21 297	21 297	1 461,03	13 454	922,99	21 805	21 805	1 495,83	13 962	957,78		
Verbandsgemeinde		5 938	5 938	407,35	1 017	69,77	6 566	6 566	450,45	1 645	112,87		
Ortsgemeinden		15 359	15 359	1 053,68	12 437	853,21	15 238	15 238	1 045,38	12 316	844,91		
VG Rengsdorf	138 000 06	22 233	22 233	1 363,42	18 120	1 111,20	23 023	23 023	1 411,88	18 911	1 159,66		
Verbandsgemeinde		2 587	2 587	158,67	543	33,31	3 099	3 099	190,06	1 055	64,71		
Ortsgemeinden		19 646	19 646	1 204,76	17 577	1 077,89	19 924	19 924	1 221,82	17 855	1 094,95		
VG Unkel	138 000 07	20 144	20 144	1 539,37	14 814	1 132,06	20 962	20 962	1 601,84	15 632	1 194,53		
Verbandsgemeinde		2 476	2 476	189,19	1 275	97,43	2 739	2 739	209,30	1 538	117,54		
Ortsgemeinden		17 668	17 668	1 350,18	13 539	1 034,63	18 223	18 223	1 392,54	14 093	1 076,99		
Rheinbreitbach	138 062 07	7 293	7 293	1 619,84	5 825	1 293,86	7 362	7 362	1 635,38	5 895	1 309,41		
Unkel, St.	138 073 07	5 485	5 485	1 070,05	4 034	786,92	5 816	5 816	1 134,57	4 365	851,45		
VG Waldbreitbach	138 000 08	12 992	12 992	1 433,32	8 707	960,60	13 258	13 258	1 462,66	8 973	989,94		
Verbandsgemeinde		3 314	3 314	365,63	1 553	171,29	3 341	3 341	368,61	1 580	174,27		
Ortsgemeinden		9 678	9 678	1 067,69	7 154	789,31	9 916	9 916	1 094,04	7 393	815,67		
LK Rhein-Hunsrück-Kreis	140 000 00	182 173	181 288	1 779,23	138 200	1 356,35	180 999	180 114	1 767,71	137 026	1 344,83		
Boppard, St.	140 501 00	24 565	24 565	1 616,21	20 679	1 360,56	25 851	25 851	1 700,81	21 965	1 445,16		
VG Emmelshausen	140 000 02	23 538	23 538	1 629,06	18 576	1 285,61	22 607	22 607	1 564,63	17 645	1 221,19		
Verbandsgemeinde		2 588	2 588	179,12	1 090	75,45	2 418	2 418	167,34	920	63,67		
Ortsgemeinden		20 950	20 950	1 449,94	17 486	1 210,16	20 189	20 189	1 397,29	16 725	1 157,52		
Emmelshausen, St.	140 036 02	5 490	5 490	1 167,27	4 443	944,72	5 356	5 356	1 138,87	4 309	916,32		
VG Kastellaun	140 000 03	27 101	27 101	1 743,61	20 735	1 334,01	26 120	26 120	1 680,50	19 753	1 270,89		
Verbandsgemeinde		3 767	3 767	242,33	2 210	142,21	2 827	2 827	181,89	1 271	81,77		
Ortsgemeinden		23 334	23 334	1 501,28	18 524	1 191,80	23 293	23 293	1 498,61	18 483	1 189,12		
Kastellaun, St.	140 064 03	6 288	6 288	1 227,07	5 735	1 119,27	6 425	6 425	1 253,83	5 872	1 146,03		
VG Kirchberg (Hunsrück)	140 000 04	35 484	35 484	1 799,10	23 610	1 197,07	33 302	33 302	1 688,48	21 428	1 086,45		
Verbandsgemeinde		3 144	3 144	159,41	191	9,70	4 231	4 231	214,55	1 279	64,84		
Ortsgemeinden		32 340	32 340	1 639,69	23 418	1 187,37	29 070	29 070	1 473,93	20 149	1 021,61		
Kirchberg (Hunsrück), St.	140 067 04	6 401	6 401	1 660,81	5 232	1 357,55	5 571	5 571	1 445,51	4 402	1 142,25		
Sohren	140 145 04	4 466	4 466	1 389,86	2 280	709,53	5 206	5 206	1 620,30	3 020	939,97		
VG Rheinböllen	140 000 05	15 785	15 785	1 576,09	11 451	1 143,34	18 360	18 360	1 833,25	14 026	1 400,50		
Verbandsgemeinde		3 056	3 056	305,16	- 158	- 15,74	4 089	4 089	408,24	875	87,34		
Ortsgemeinden		12 728	12 728	1 270,93	11 608	1 159,08	14 271	14 271	1 425,01	13 151	1 313,16		
Rheinböllen, St.	140 125 05	5 667	5 667	1 416,12	5 278	1 318,92	5 520	5 520	1 379,19	5 131	1 281,99		
VG Sankt Goar-Oberwesel	140 000 06	16 941	16 907	1 892,18	12 611	1 411,45	16 670	16 636	1 861,94	12 341	1 381,22		
Verbandsgemeinde		1 615	1 581	176,95	388	43,45	1 774	1 740	194,71	547	61,21		
Ortsgemeinden		15 326	15 326	1 715,23	12 223	1 368,00	14 897	14 897	1 667,23	11 794	1 320,00		
VG Simmern / Hunsrück	140 000 07	38 760	37 909	2 102,88	30 539	1 694,05	38 089	37 237	2 065,65	29 868	1 656,82		
Verbandsgemeinde		2 360	2 360	130,91	1 336	74,12	2 789	2 789	154,68	1 765	97,89		
Ortsgemeinden		36 400	35 549	1 971,97	29 203	1 619,94	35 301	34 449	1 910,96	28 103	1 558,93		
Simmern/Hunsrück, St.	140 144 07	18 860	18 086	2 348,52	15 797	2 051,27	17 372	16 598	2 155,33	14 309	1 858,08		

Gebietskörperschaft (bei Gemeinden nur solche mit 3 000 und mehr Einwohner)	Gem.- Schl.- Nr.	Ausgaben des Verwaltungshaushalts						
		zusammen	Personal- ausgaben	sächliche Verwaltungs- ausgaben	Zins- ausgaben	laufende Übertragungen		sonstige Ausgaben des Verwaltungs- haushalts
						an öffentlichen Bereich	an andere Bereiche	
1 000 EUR								
LK Rhein-Lahn-Kreis	141 000 00	202 277	49 135	33 468	5 456	93 505	20 066	647
Lahnstein, gkSt.	141 075 00	28 222	7 448	4 730	2 002	10 251	3 687	105
VG Bad Ems	141 000 01	27 467	6 825	3 721	648	12 687	3 478	107
Verbandsgemeinde		10 392	4 048	1 951	246	1 393	2 753	-
Ortsgemeinden		17 075	2 777	1 770	402	11 295	725	107
Bad Ems, St.	141 006 01	10 194	2 064	1 049	302	6 120	587	72
VG Diez	141 000 03	38 950	7 695	6 374	913	19 566	4 337	65
Verbandsgemeinde		11 348	5 458	2 322	163	1 143	2 261	-
Ortsgemeinden		27 602	2 237	4 052	750	18 422	2 076	65
Diez, St.	141 029 03	14 796	1 222	1 911	593	9 450	1 582	37
VG Hahnstätten	141 000 04	14 085	3 050	2 594	304	6 997	1 080	60
Verbandsgemeinde		4 675	2 280	1 258	119	555	465	-
Ortsgemeinden		9 409	770	1 336	185	6 443	616	60
VG Katzenelnbogen	141 000 05	14 215	4 443	2 421	97	6 444	682	128
Verbandsgemeinde		5 965	3 860	1 025	16	589	432	43
Ortsgemeinden		8 250	583	1 395	81	5 856	250	85
VG Loreley	141 000 09	28 942	6 542	5 614	885	14 643	1 190	68
Verbandsgemeinde		9 619	4 957	2 347	410	868	1 030	6
Ortsgemeinden		19 323	1 584	3 267	475	13 775	160	62
Braubach, St.	141 501 09	4 540	219	526	136	3 570	65	23
VG Nassau	141 000 06	21 296	6 776	3 914	422	9 204	949	31
Verbandsgemeinde		8 369	5 445	1 314	183	584	845	-
Ortsgemeinden		12 926	1 331	2 600	239	8 620	104	31
Nassau, St.	141 091 06	5 748	768	899	141	3 851	71	16
VG Nastätten	141 000 07	29 101	6 357	4 100	187	13 712	4 662	83
Verbandsgemeinde		10 423	4 875	1 583	63	693	3 208	2
Ortsgemeinden		18 678	1 482	2 517	123	13 020	1 454	82
Nastätten, St.	141 092 07	4 809	682	473	76	2 985	554	39
LK Rhein-Pfalz-Kreis	338 000 00	201 775	61 485	39 565	5 026	82 625	12 606	468
Bobenheim-Roxheim	338 004 00	12 204	4 342	2 773	100	3 822	1 151	17
Böhl-Iggelheim	338 005 00	11 459	4 007	2 127	132	4 115	1 071	7
Limburgerhof	338 017 00	16 831	5 316	3 070	489	6 247	1 317	392
Mutterstadt	338 019 00	14 677	5 529	2 936	94	5 120	987	10
Schifferstadt, St.	338 025 00	23 561	7 648	5 942	868	7 619	1 476	8
VG Dannstadt-Schauernheim	338 000 01	23 037	4 552	4 152	465	13 079	786	3
Verbandsgemeinde		5 918	3 447	1 629	60	627	155	0
Ortsgemeinden		17 119	1 106	2 523	404	12 452	631	3
Dannstadt-Schauernheim	338 006 01	10 302	909	1 336	190	7 575	289	3
Hochdorf-Assenheim	338 014 01	3 783	91	706	72	2 688	225	0
VG Lamsheim-Heßheim	338 000 06	21 807	6 338	3 943	400	9 751	1 372	2
Verbandsgemeinde		5 612	1 967	1 017	73	2 495	59	-
Ortsgemeinden		16 195	4 371	2 926	327	7 256	1 313	2
Beindersheim	338 002 06	2 380	247	335	0	1 576	223	0
Lamsheim	338 016 06	7 334	2 155	1 617	312	2 449	798	2
VG Maxdorf	338 000 04	17 153	4 405	2 740	402	8 982	618	7
Verbandsgemeinde		4 554	2 741	963	199	617	35	-
Ortsgemeinden		12 599	1 664	1 778	203	8 365	583	7

Gebietskörperschaft (bei Gemeinden nur solche mit 3 000 und mehr Einwohner)	Gem.- Schl.- Nr.	Ausgaben des Vermögenshaushalts					
		zusammen	Sachinvestitionen		Investitionszuweisungen, Darlehen, Tilgungen		sonstige Ausgaben des Vermögens- haushalts
			zusammen	darunter Baumaß- nahmen	an öffentlichen Bereich	an andere Bereiche	
1 000 EUR							
LK Rhein-Lahn-Kreis	141 000 00	28 921	18 774	15 296	785	8 112	1 250
Lahnstein, gkSt.	141 075 00	4 229	2 829	2 569	151	1 140	108
VG Bad Ems	141 000 01	3 672	1 795	1 469	197	1 515	165
Verbandsgemeinde		1 032	596	386	107	328	-
Ortsgemeinden		2 640	1 199	1 083	90	1 186	165
Bad Ems, St.	141 006 01	1 575	462	404	1	947	165
VG Diez	141 000 03	5 187	3 232	2 632	88	1 407	459
Verbandsgemeinde		1 031	717	524	66	225	23
Ortsgemeinden		4 155	2 515	2 107	22	1 182	436
Diez, St.	141 029 03	2 102	894	765	-	925	284
VG Hahnstätten	141 000 04	1 924	965	834	51	897	11
Verbandsgemeinde		678	196	146	21	461	-
Ortsgemeinden		1 246	769	688	30	436	11
VG Katzenelnbogen	141 000 05	2 826	2 322	1 889	18	484	2
Verbandsgemeinde		435	342	13	18	76	-
Ortsgemeinden		2 390	1 980	1 876	-	408	2
VG Loreley	141 000 09	4 572	3 058	2 608	111	969	435
Verbandsgemeinde		767	343	84	53	370	0
Ortsgemeinden		3 806	2 714	2 524	58	599	434
Braubach, St.	141 501 09	2 021	1 694	1 643	-	127	201
VG Nassau	141 000 06	2 526	1 061	722	72	1 323	70
Verbandsgemeinde		1 201	477	240	35	688	-
Ortsgemeinden		1 325	584	482	37	634	70
Nassau, St.	141 091 06	555	177	134	0	350	27
VG Nastätten	141 000 07	3 986	3 512	2 574	97	377	-
Verbandsgemeinde		304	134	-	55	116	-
Ortsgemeinden		3 682	3 379	2 574	42	261	-
Nastätten, St.	141 092 07	1 284	1 177	686	-	107	-
LK Rhein-Pfalz-Kreis	338 000 00	32 279	20 956	12 874	471	8 450	2 403
Bobenheim-Roxheim	338 004 00	2 121	881	607	81	465	693
Böhl-Iggelheim	338 005 00	2 404	1 802	1 495	42	557	2
Limburgerhof	338 017 00	3 881	1 947	1 591	10	1 580	344
Mutterstadt	338 019 00	1 442	1 259	1 063	50	122	10
Schifferstadt, St.	338 025 00	2 711	878	416	-	1 407	427
VG Dannstadt-Schauernheim	338 000 01	2 798	1 626	1 084	32	632	508
Verbandsgemeinde		443	287	82	8	148	-
Ortsgemeinden		2 356	1 339	1 002	24	484	508
Dannstadt-Schauernheim	338 006 01	1 138	349	222	-	281	508
Hochdorf-Assenheim	338 014 01	299	237	41	2	61	-
VG Lamsheim-Heßheim	338 000 06	3 019	2 449	2 166	44	516	10
Verbandsgemeinde		199	132	35	33	34	-
Ortsgemeinden		2 820	2 317	2 131	10	482	10
Beindersheim	338 002 06	603	603	544	-	-	-
Lamsheim	338 016 06	1 457	963	893	10	473	10
VG Maxdorf	338 000 04	2 603	1 796	-	34	742	31
Verbandsgemeinde		840	452	-	17	371	-
Ortsgemeinden		1 763	1 344	-	17	371	31

Gebietskörperschaft (bei Gemeinden nur solche mit 3 000 und mehr Einwohner)	Gem.- Schl.- Nr.	Einnahmen des Verwaltungshaushalts								
		zusammen	Steuern und steuer- ähnliche Ein- nahmen	Gebühren, zweck- gebundene Abgaben	Ein- nahmen aus wirtschaf- tlicher Tätigkeit	laufende Übertragungen			aufgaben- bezogene Leistungs- beteili- gungen	sonstige Ein- nahmen des Ver- waltungs- haushalts
						zu- sammen	darunter von			
							Bund und Land	Gemein- den / GV und Zweck- verbänden		
1 000 EUR										
LK Rhein-Lahn-Kreis	141 000 00	199 119	87 971	7 353	15 923	85 613	26 609	49 870	8	2 251
Lahnstein, gkSt.	141 075 00	24 790	16 779	1 071	1 740	4 893	2 462	1 916	-	308
VG Bad Ems	141 000 01	28 476	12 949	1 312	1 200	12 721	3 679	8 646	5	288
Verbandsgemeinde		10 589	220	588	115	9 448	1 713	7 366	5	212
Ortsgemeinden		17 887	12 729	724	1 085	3 273	1 966	1 279	-	76
Bad Ems, St.	141 006 01	10 741	7 477	585	549	2 082	1 058	1 005	-	48
VG Diez	141 000 03	38 564	17 919	760	3 186	16 207	4 954	9 550	0	491
Verbandsgemeinde		12 373	184	335	170	11 291	1 559	9 227	0	393
Ortsgemeinden		26 191	17 735	426	3 016	4 916	3 394	323	-	98
Diez, St.	141 029 03	13 187	9 533	184	1 335	2 116	1 157	23	-	19
VG Hahnstätten	141 000 04	14 509	6 052	428	827	7 036	2 622	3 600	2	164
Verbandsgemeinde		4 989	11	218	22	4 642	995	3 283	2	95
Ortsgemeinden		9 520	6 041	210	805	2 395	1 628	317	-	69
VG Katzenelnbogen	141 000 05	14 816	5 150	769	1 600	7 162	2 439	4 340	-	135
Verbandsgemeinde		6 194	1	534	77	5 531	921	4 302	-	50
Ortsgemeinden		8 622	5 149	235	1 523	1 631	1 518	39	-	84
VG Loreley	141 000 09	26 993	9 281	1 250	2 354	13 831	4 924	7 938	1	277
Verbandsgemeinde		10 598	11	519	53	9 855	1 754	7 270	-	159
Ortsgemeinden		16 395	9 269	731	2 301	3 975	3 170	667	1	118
Braubach, St.	141 501 09	2 355	1 382	141	460	342	297	29	-	30
VG Nassau	141 000 06	21 553	7 636	745	2 221	10 665	2 671	7 520	-	286
Verbandsgemeinde		9 358	27	308	62	8 850	1 036	7 480	-	112
Ortsgemeinden		12 196	7 610	438	2 159	1 815	1 635	39	-	174
Nassau, St.	141 091 06	4 978	3 704	178	489	545	459	20	-	62
VG Nastätten	141 000 07	29 417	12 204	1 017	2 795	13 099	2 858	6 361	-	302
Verbandsgemeinde		10 942	58	321	194	10 241	1 027	6 291	-	128
Ortsgemeinden		18 476	12 145	696	2 601	2 858	1 832	70	-	175
Nastätten, St.	141 092 07	4 582	2 954	241	361	1 009	517	68	-	18
LK Rhein-Pfalz-Kreis	338 000 00	212 083	123 526	6 314	10 712	67 934	21 655	36 040	3	3 595
Bobenheim-Roxheim	338 004 00	12 876	7 767	390	1 296	3 224	1 355	885	-	198
Böhl-Iggelheim	338 005 00	12 295	7 654	291	678	3 550	1 590	1 018	-	121
Limburgerhof	338 017 00	18 769	13 174	607	554	3 895	983	1 421	-	539
Mutterstadt	338 019 00	16 515	10 879	593	810	3 824	1 602	1 951	-	408
Schifferstadt, St.	338 025 00	25 171	15 878	868	1 616	6 683	2 904	3 201	2	124
VG Dannstadt-Schauernheim	338 000 01	23 564	11 231	578	1 070	10 522	1 739	8 342	-	163
Verbandsgemeinde		9 324	34	247	146	8 792	755	7 697	-	106
Ortsgemeinden		14 240	11 197	331	925	1 730	984	645	-	57
Dannstadt-Schauernheim	338 006 01	8 718	6 731	180	509	1 271	552	635	-	28
Hochdorf-Assenheim	338 014 01	2 996	2 513	68	240	166	160	-	-	9
VG Lamsheim-Heßheim	338 000 06	20 912	11 324	647	943	7 549	2 875	3 358	-	449
Verbandsgemeinde		3 487	21	126	30	3 231	1 219	1 832	-	80
Ortsgemeinden		17 425	11 303	522	912	4 318	1 656	1 526	-	370
Beindersheim	338 002 06	2 709	2 334	23	125	152	144	-	-	75
Lamsheim	338 016 06	7 535	4 587	284	432	2 138	742	333	-	95
VG Maxdorf	338 000 04	18 985	10 866	293	902	6 797	1 684	4 376	-	127
Verbandsgemeinde		5 320	8	106	32	5 113	809	3 976	-	63
Ortsgemeinden		13 665	10 858	187	871	1 684	875	401	-	64

Gebietskörperschaft (bei Gemeinden nur solche mit 3 000 und mehr Einwohner)	Gem.- Schl.- Nr.	Einnahmen des Vermögenshaushalts							
		zusammen	Darlehens- rückflüsse	Beiträge und ähnliche Entgelte	Zuweisungen und Zuschüsse für Investitionen		Schulden- aufnahmen		sonstige Einnahmen des Vermögens- haushalts
					zusammen	darunter von Bund und Land	zusammen	darunter Kredit- markt- mittel	
		1 000 EUR							
LK Rhein-Lahn-Kreis	141 000 00	24 886	147	3 511	6 914	6 095	10 258	10 258	4 056
Lahnstein, gkSt.	141 075 00	3 290	30	233	166	-	1 800	1 800	1 061
VG Bad Ems	141 000 01	4 511	62	602	1 159	1 077	1 896	1 896	791
Verbandsgemeinde		228	-	-	216	142	-	-	12
Ortsgemeinden		4 283	62	602	943	935	1 896	1 896	779
Bad Ems, St.	141 006 01	1 981	62	108	385	382	1 412	1 412	15
VG Diez	141 000 03	4 690	38	759	1 656	1 554	1 766	1 766	472
Verbandsgemeinde		219	31	-	188	188	-	-	-
Ortsgemeinden		4 471	6	759	1 468	1 367	1 766	1 766	472
Diez, St.	141 029 03	2 465	3	198	918	912	1 264	1 264	82
VG Hahnstätten	141 000 04	1 668	-	449	467	323	276	276	476
Verbandsgemeinde		226	-	-	225	225	-	-	1
Ortsgemeinden		1 442	-	449	243	98	276	276	475
VG Katzenelnbogen	141 000 05	2 320	0	351	284	274	1 290	1 290	395
Verbandsgemeinde		472	0	-	69	69	400	400	4
Ortsgemeinden		1 847	0	351	215	205	890	890	391
VG Loreley	141 000 09	2 680	-	461	1 282	1 110	803	803	135
Verbandsgemeinde		93	-	-	93	87	-	-	-
Ortsgemeinden		2 588	-	461	1 189	1 024	803	803	135
Braubach, St.	141 501 09	1 151	-	111	288	162	750	750	2
VG Nassau	141 000 06	3 085	17	311	951	929	1 611	1 611	195
Verbandsgemeinde		1 981	1	-	810	810	1 168	1 168	2
Ortsgemeinden		1 105	16	311	141	119	443	443	194
Nassau, St.	141 091 06	600	6	174	101	84	170	170	149
VG Nastätten	141 000 07	2 641	-	345	949	827	816	816	531
Verbandsgemeinde		143	-	-	143	143	-	-	-
Ortsgemeinden		2 498	-	345	806	685	816	816	531
Nastätten, St.	141 092 07	1 288	-	54	384	383	816	816	34
LK Rhein-Pfalz-Kreis	338 000 00	26 196	1 294	5 164	5 746	3 095	2 374	2 374	11 619
Bobenheim-Roxheim	338 004 00	2 486	3	477	84	44	-	-	1 922
Böhl-Iggelheim	338 005 00	1 067	10	78	849	87	-	-	130
Limburgerhof	338 017 00	1 960	1 162	337	249	236	-	-	212
Mutterstadt	338 019 00	1 669	10	351	567	154	-	-	740
Schifferstadt, St.	338 025 00	4 526	27	486	103	89	850	850	3 060
VG Dannstadt-Schauernheim	338 000 01	2 003	12	799	586	235	-	-	607
Verbandsgemeinde		75	-	-	75	75	-	-	-
Ortsgemeinden		1 928	12	799	511	160	-	-	607
Dannstadt-Schauernheim	338 006 01	478	5	367	105	53	-	-	-
Hochdorf-Assenheim	338 014 01	1 143	3	175	357	83	-	-	607
VG Lamsheim-Heßheim	338 000 06	2 857	13	401	348	125	1 219	1 219	876
Verbandsgemeinde		9	-	-	8	-	-	-	1
Ortsgemeinden		2 848	13	401	340	125	1 219	1 219	875
Beindersheim	338 002 06	754	3	140	1	-	-	-	611
Lamsheim	338 016 06	1 558	7	189	58	23	1 219	1 219	85
VG Maxdorf	338 000 04	1 896	15	337	693	578	305	305	546
Verbandsgemeinde		326	-	-	304	304	-	-	23
Ortsgemeinden		1 570	15	337	389	275	305	305	523

Gebietskörperschaft (bei Gemeinden nur solche mit 3 000 und mehr Einwohner)	Gem.- Schl.- Nr.	Brutto- aus- gaben ¹	Bereinigte Bruttoausgaben		Nettoausgaben		Brutto- ein- nahmen ¹	Bereinigte Bruttoeinnahmen		Nettoeinnahmen	
		1 000 EUR	EUR je Einw.	1 000 EUR	EUR je Einw.	1 000 EUR	EUR je Einw.	1 000 EUR	EUR je Einw.	1 000 EUR	EUR je Einw.
LK Rhein-Lahn-Kreis	141 000 00	199 314	194 629	1 603,52	142 925	1 177,54	192 120	187 436	1 544,26	135 731	1 118,27
Lahnstein, gkSt.	141 075 00	32 451	32 451	1 844,03	28 074	1 595,28	28 080	28 080	1 595,65	23 703	1 346,90
VG Bad Ems	141 000 01	26 123	26 122	1 608,22	17 580	1 082,29	27 972	27 971	1 722,04	19 428	1 196,11
Verbandsgemeinde		6 409	6 409	394,55	2 072	127,56	5 802	5 802	357,18	1 465	90,18
Ortsgemeinden		19 715	19 714	1 213,66	15 508	954,73	22 171	22 169	1 364,86	17 964	1 105,93
Bad Ems, St.	141 006 01	11 769	11 768	1 301,61	9 300	1 028,59	12 722	12 721	1 407,04	10 253	1 134,03
VG Diez	141 000 03	36 923	35 743	1 440,11	26 714	1 076,29	36 040	34 861	1 404,54	25 831	1 040,73
Verbandsgemeinde		5 166	5 007	201,71	1 136	45,76	5 378	5 219	210,27	1 348	54,31
Ortsgemeinden		31 757	30 737	1 238,39	25 578	1 030,54	30 662	29 642	1 194,27	24 483	986,42
Diez, St.	141 029 03	16 898	16 086	1 496,96	13 989	1 301,78	15 652	14 840	1 381,00	12 743	1 185,81
VG Hahnstätten	141 000 04	13 169	13 034	1 384,69	9 150	972,05	13 337	13 203	1 402,63	9 319	990,00
Verbandsgemeinde		2 513	2 513	266,97	811	86,21	2 375	2 375	252,34	674	71,58
Ortsgemeinden		10 656	10 521	1 117,71	8 338	885,85	10 962	10 828	1 150,28	8 645	918,42
VG Katzenelnbogen	141 000 05	14 401	14 401	1 567,36	9 979	1 086,13	14 496	14 496	1 577,68	10 074	1 096,45
Verbandsgemeinde		3 760	3 760	409,26	1 107	120,44	4 027	4 027	438,25	1 373	149,43
Ortsgemeinden		10 641	10 641	1 158,10	8 873	965,69	10 469	10 469	1 139,43	8 701	947,02
VG Loreley	141 000 09	27 772	27 519	1 637,08	19 153	1 139,39	23 931	23 678	1 408,59	15 312	910,90
Verbandsgemeinde		4 643	4 428	263,41	962	57,22	4 948	4 733	281,59	1 267	75,40
Ortsgemeinden		23 129	23 091	1 373,67	18 191	1 082,17	18 982	18 945	1 127,00	14 045	835,50
Braubach, St.	141 501 09	6 561	6 561	2 161,79	6 067	1 999,04	3 506	3 506	1 155,19	3 012	992,44
VG Nassau	141 000 06	19 769	19 761	1 743,38	12 553	1 107,43	20 587	20 579	1 815,51	13 370	1 179,56
Verbandsgemeinde		5 518	5 518	486,77	185	16,36	7 286	7 286	642,83	1 954	172,41
Ortsgemeinden		14 251	14 244	1 256,61	12 367	1 091,07	13 300	13 292	1 172,69	11 416	1 007,15
Nassau, St.	141 091 06	6 303	6 295	1 368,12	5 731	1 245,52	5 578	5 570	1 210,54	5 006	1 087,94
VG Nastätten	141 000 07	28 706	25 597	1 602,91	19 722	1 235,04	27 677	24 568	1 538,47	18 693	1 170,60
Verbandsgemeinde		6 347	4 182	261,85	946	59,25	6 704	4 538	284,19	1 303	81,59
Ortsgemeinden		22 359	21 415	1 341,06	18 776	1 175,79	20 974	20 030	1 254,28	17 390	1 089,01
Nastätten, St.	141 092 07	6 093	5 672	1 373,38	4 703	1 138,65	5 870	5 449	1 319,46	4 480	1 084,72
LK Rhein-Pfalz-Kreis	338 000 00	217 168	212 561	1 420,98	166 921	1 115,87	221 394	216 787	1 449,23	171 146	1 144,12
Bobenheim-Roxheim	338 004 00	14 325	13 461	1 362,16	11 162	1 129,52	15 361	14 497	1 467,06	12 198	1 234,42
Böhl-Iggelheim	338 005 00	13 862	13 139	1 300,00	10 437	1 032,70	13 362	12 639	1 250,48	9 937	983,17
Limburgerhof	338 017 00	20 712	19 643	1 741,75	16 982	1 505,77	20 729	19 660	1 743,26	16 999	1 507,28
Mutterstadt	338 019 00	16 119	16 100	1 276,95	11 969	949,31	18 184	18 165	1 440,77	14 034	1 113,13
Schifferstadt, St.	338 025 00	26 272	26 272	1 350,47	19 972	1 026,65	29 697	29 697	1 526,53	23 397	1 202,71
VG Dannstadt-Schauernheim	338 000 01	19 305	19 185	1 486,05	15 245	1 180,84	19 037	18 917	1 465,33	14 977	1 160,11
Verbandsgemeinde		- 170	- 290	- 22,46	- 2 286	- 177,06	2 868	2 748	212,89	753	58,29
Ortsgemeinden		19 475	19 475	1 508,50	17 530	1 357,89	16 169	16 169	1 252,43	14 225	1 101,82
Dannstadt-Schauernheim	338 006 01	11 440	11 440	1 667,88	10 140	1 478,28	9 196	9 196	1 340,67	7 895	1 151,08
Hochdorf-Assenheim	338 014 01	4 082	4 082	1 297,18	3 748	1 191,11	4 139	4 139	1 315,12	3 805	1 209,05
VG Lamsheim-Heßheim	338 000 06	23 057	22 891	1 408,92	18 091	1 113,52	21 999	21 833	1 343,82	17 034	1 048,42
Verbandsgemeinde		4 041	4 041	248,71	2 748	169,12	1 726	1 726	106,23	433	26,64
Ortsgemeinden		19 016	18 850	1 160,21	15 344	944,40	20 273	20 107	1 237,59	16 601	1 021,78
Beindersheim	338 002 06	2 983	2 983	952,27	2 839	906,29	3 463	3 463	1 105,33	3 319	1 059,35
Lamsheim	338 016 06	8 791	8 625	1 283,48	7 528	1 120,24	9 092	8 927	1 328,36	7 830	1 165,12
VG Maxdorf	338 000 04	16 046	16 046	1 276,23	13 029	1 036,26	17 171	17 171	1 365,73	14 154	1 125,76
Verbandsgemeinde		1 684	1 684	133,97	304	24,20	1 936	1 936	154,00	556	44,23
Ortsgemeinden		14 362	14 362	1 142,26	12 725	1 012,06	15 235	15 235	1 211,73	13 598	1 081,53

Gebietskörperschaft (bei Gemeinden nur solche mit 3 000 und mehr Einwohner)	Gem.- Schl.- Nr.	Ausgaben des Verwaltungshaushalts						
		zusammen	Personal- ausgaben	sächliche Verwaltungs- ausgaben	Zins- ausgaben	laufende Übertragungen		sonstige Ausgaben des Verwaltungs- haushalts
						an öffentlichen Bereich	an andere Bereiche	
1 000 EUR								

noch: LK Rhein-Pfalz-Kreis

Birkenheide	338 003 04	2 989	670	406	65	1 789	59	0
Maxdorf	338 018 04	7 204	745	984	115	4 962	392	6
VG Rheinauen	338 000 08	31 978	10 712	6 764	289	11 675	2 525	13
Verbandsgemeinde		3 279	1 841	538	87	732	81	-
Ortsgemeinden		28 698	8 871	6 226	201	10 943	2 444	13
Altrip	338 001 08	10 098	3 683	2 204	128	2 863	1 218	3
Neuhofen	338 020 08	9 019	3 215	2 528	73	3 001	197	6
Otterstadt	338 021 08	3 491	707	593	-	1 722	468	1
Waldsee	338 026 08	6 090	1 266	901	-	3 358	562	3
VG Römerberg-Dudenhofen	338 000 07	29 068	8 636	5 119	1 787	12 214	1 303	10
Verbandsgemeinde		5 167	2 705	1 368	182	605	308	-
Ortsgemeinden		23 901	5 931	3 751	1 605	11 609	996	10
Dudenhofen	338 007 07	6 424	1 264	947	107	3 927	177	2
Harthausen	338 011 07	3 601	313	483	50	2 618	134	4
Römerberg	338 023 07	10 529	2 918	1 878	1 406	3 757	567	2
LK Südliche Weinstraße	337 000 00	168 788	41 996	31 203	2 666	83 612	8 699	611
VG Annweiler am Trifels	337 000 01	24 696	5 922	4 474	362	12 229	1 462	248
Verbandsgemeinde		7 207	3 802	1 748	204	971	482	0
Ortsgemeinden		17 490	2 120	2 726	158	11 257	981	248
Annweiler am Trifels, St.	337 501 01	8 749	1 142	1 488	106	5 310	463	240
VG Bad Bergzabern	337 000 02	35 071	8 230	7 356	717	16 524	2 221	23
Verbandsgemeinde		10 496	5 319	2 789	273	1 425	687	4
Ortsgemeinden		24 575	2 912	4 567	444	15 099	1 534	20
Bad Bergzabern, St.	337 005 02	9 293	1 079	1 615	349	5 251	982	16
VG Edenkoben	337 000 03	32 626	7 880	6 464	301	16 519	1 395	68
Verbandsgemeinde		7 823	4 215	2 214	140	752	502	-
Ortsgemeinden		24 803	3 665	4 249	161	15 767	893	68
Edenkoben, St.	337 020 03	11 550	1 666	1 504	119	7 774	474	12
VG Herxheim	337 000 04	23 753	6 543	3 740	618	11 409	1 204	240
Verbandsgemeinde		5 871	3 534	1 136	66	592	543	-
Ortsgemeinden		17 882	3 009	2 604	551	10 817	661	240
Herxheim bei Landau/Pfalz	337 038 04	13 012	2 483	1 789	490	7 594	458	199
VG Landau-Land	337 000 05	19 581	6 097	3 435	107	9 310	626	5
Verbandsgemeinde		5 312	2 986	1 176	71	736	342	-
Ortsgemeinden		14 269	3 112	2 258	36	8 574	284	5
Billigheim-Ingenheim	337 007 05	3 805	850	478	19	2 335	122	1
VG Maikammer	337 000 06	12 975	2 610	2 683	259	6 577	843	2
Verbandsgemeinde		3 327	1 964	837	120	236	171	-
Ortsgemeinden		9 647	646	1 846	139	6 341	673	2
Maikammer	337 052 06	5 505	561	986	78	3 573	306	1
VG Offenbach an der Queich	337 000 07	20 085	4 715	3 051	301	11 045	947	26
Verbandsgemeinde		5 252	2 945	1 405	205	413	284	-
Ortsgemeinden		14 833	1 770	1 647	96	10 632	663	26
Offenbach an der Queich	337 061 07	6 837	728	793	75	4 860	358	23

noch:
T 24

Ausgaben und Einnahmen der verbandsfreien Gemeinden sowie der Verbandsgemeinden und ihrer Ortsgemeinden 2014 nach Arten und Verwaltungsbezirken

Gebietskörperschaft (bei Gemeinden nur solche mit 3 000 und mehr Einwohner)	Gem.- Schl.- Nr.	Ausgaben des Vermögenshaushalts					
		zusammen	Sachinvestitionen		Investitionszuweisungen, Darlehen, Tilgungen		sonstige Ausgaben des Vermögens- haushalts
			zusammen	darunter Baumaß- nahmen	an öffentlichen Bereich	an andere Bereiche	
1 000 EUR							

noch: LK Rhein-Pfalz-Kreis

Birkenheide	338 003 04	733	596	-	17	120	-
Maxdorf	338 018 04	392	173	-	-	189	31
VG Rheinauen	338 000 08	7 661	5 470	3 158	124	1 793	274
Verbandsgemeinde		153	145	85	-	8	-
Ortsgemeinden		7 508	5 325	3 073	124	1 785	274
Altrip	338 001 08	3 073	1 743	1 541	-	1 165	164
Neuhofen	338 020 08	1 818	1 004	871	97	608	109
Otterstadt	338 021 08	1 034	1 021	19	14	-	-
Waldsee	338 026 08	1 583	1 557	642	14	12	-
VG Römerberg-Dudenhofen	338 000 07	3 640	2 847	1 294	55	635	103
Verbandsgemeinde		382	274	-	-	108	-
Ortsgemeinden		3 258	2 573	1 294	55	527	103
Dudenhofen	338 007 07	812	705	633	-	96	12
Harthausen	338 011 07	157	75	49	-	82	-
Römerberg	338 023 07	2 000	1 567	402	55	286	92
LK Südliche Weinstraße	337 000 00	31 363	23 895	16 032	1 301	5 085	1 082
VG Annweiler am Trifels	337 000 01	2 989	2 076	1 107	377	468	67
Verbandsgemeinde		1 361	1 087	604	38	237	-
Ortsgemeinden		1 628	990	502	340	231	67
Annweiler am Trifels, St.	337 501 01	553	154	72	340	59	-
VG Bad Bergzabern	337 000 02	5 013	3 046	2 652	232	1 605	131
Verbandsgemeinde		1 435	282	106	211	941	-
Ortsgemeinden		3 578	2 764	2 546	20	663	131
Bad Bergzabern, St.	337 005 02	1 130	716	628	8	406	-
VG Edenkoben	337 000 03	7 343	6 007	3 889	260	957	120
Verbandsgemeinde		1 571	990	225	147	394	40
Ortsgemeinden		5 772	5 017	3 665	112	563	80
Edenkoben, St.	337 020 03	2 710	2 306	1 208	-	404	-
VG Herxheim	337 000 04	4 271	3 429	2 287	50	658	134
Verbandsgemeinde		739	534	101	29	175	-
Ortsgemeinden		3 532	2 895	2 187	21	483	134
Herxheim bei Landau/Pfalz	337 038 04	1 912	1 333	1 010	17	413	149
VG Landau-Land	337 000 05	3 467	3 060	2 814	95	294	18
Verbandsgemeinde		319	139	6	24	156	-
Ortsgemeinden		3 148	2 921	2 808	71	138	18
Billigheim-Ingenheim	337 007 05	1 467	1 380	1 333	-	87	-
VG Maikammer	337 000 06	3 631	2 989	1 616	42	568	32
Verbandsgemeinde		782	442	220	18	321	-
Ortsgemeinden		2 850	2 547	1 396	24	246	32
Maikammer	337 052 06	1 479	1 330	1 237	-	129	20
VG Offenbach an der Queich	337 000 07	4 648	3 288	1 668	244	535	581
Verbandsgemeinde		1 083	675	597	128	281	-
Ortsgemeinden		3 565	2 613	1 071	117	254	581
Offenbach an der Queich	337 061 07	1 787	1 530	827	16	146	95

Gebietskörperschaft (bei Gemeinden nur solche mit 3 000 und mehr Einwohner)	Gem.- Schl.- Nr.	Einnahmen des Verwaltungshaushalts								
		zusammen	Steuern und steuer- ähnliche Ein- nahmen	Gebühren, zweck- gebundene Abgaben	Ein- nahmen aus wirtschaft- licher Tätigkeit	laufende Übertragungen			aufgaben- bezogene Leistungs- beteili- gungen	sonstige Ein- nahmen des Ver- waltungs- haushalts
						zu- sammen	darunter von			
							Bund und Land	Gemein- den / GV und Zweck- verbänden		
1 000 EUR										

noch: LK Rhein-Pfalz-Kreis

Birkenheide	338 003 04	3 060	2 206	70	131	652	191	366	-	1
Maxdorf	338 018 04	7 955	6 430	83	581	826	555	30	-	35
VG Rheinauen	338 000 08	34 477	18 252	1 079	1 676	12 446	3 797	5 782	-	1 024
Verbandsgemeinde		3 001	24	96	72	2 737	695	1 888	-	73
Ortsgemeinden		31 476	18 228	984	1 605	9 709	3 102	3 894	-	951
Altrip	338 001 08	10 920	5 805	278	492	4 220	1 601	1 184	-	125
Neuhofen	338 020 08	9 156	5 813	361	335	2 617	824	1 177	-	31
Otterstadt	338 021 08	3 949	2 283	165	250	957	250	445	-	293
Waldsee	338 026 08	7 451	4 327	180	528	1 915	427	1 089	-	502
VG Römerberg-Dudenhofen	338 000 07	28 518	16 501	966	1 165	9 444	3 126	5 706	1	440
Verbandsgemeinde		5 408	-	207	4	4 879	905	3 611	-	319
Ortsgemeinden		23 110	16 501	759	1 162	4 565	2 221	2 095	1	122
Dudenhofen	338 007 07	6 476	4 229	339	567	1 286	463	763	-	55
Harthausen	338 011 07	3 582	3 144	91	126	206	167	-	1	13
Römerberg	338 023 07	9 869	7 623	216	394	1 589	1 336	216	-	48
LK Südliche Weinstraße	337 000 00	176 040	86 016	5 876	13 687	68 182	19 662	44 819	1	2 278
VG Annweiler am Trifels	337 000 01	24 418	10 806	645	1 343	11 043	4 205	6 128	-	581
Verbandsgemeinde		7 883	47	325	20	7 297	1 294	5 624	-	194
Ortsgemeinden		16 535	10 758	321	1 323	3 746	2 911	504	-	387
Annweiler am Trifels, St.	337 501 01	7 700	5 502	205	744	959	689	33	-	290
VG Bad Bergzabern	337 000 02	35 497	15 975	1 557	2 371	15 132	5 953	8 459	-	461
Verbandsgemeinde		11 549	401	457	54	10 356	2 353	7 638	-	281
Ortsgemeinden		23 947	15 574	1 100	2 317	4 776	3 599	821	-	181
Bad Bergzabern, St.	337 005 02	8 291	5 512	593	855	1 204	1 062	26	-	127
VG Edenkoben	337 000 03	32 953	16 068	913	3 291	12 159	2 716	8 844	-	521
Verbandsgemeinde		9 545	609	333	153	8 136	888	6 928	-	313
Ortsgemeinden		23 408	15 459	580	3 138	4 023	1 829	1 916	-	208
Edenkoben, St.	337 020 03	9 346	6 136	183	1 135	1 835	706	884	-	58
VG Herxheim	337 000 04	25 194	13 781	716	1 362	9 024	2 125	6 472	-	312
Verbandsgemeinde		6 143	28	361	87	5 560	815	4 493	-	107
Ortsgemeinden		19 051	13 752	354	1 275	3 465	1 309	1 979	-	204
Herxheim bei Landau/Pfalz	337 038 04	13 828	9 640	279	992	2 744	843	1 804	-	173
VG Landau-Land	337 000 05	20 502	9 282	637	1 725	8 713	2 436	5 918	-	145
Verbandsgemeinde		5 850	21	183	184	5 380	1 086	4 045	-	83
Ortsgemeinden		14 652	9 261	454	1 542	3 332	1 350	1 873	-	62
Billigheim-Ingenheim	337 007 05	4 031	2 635	143	371	859	368	484	-	23
VG Maikammer	337 000 06	13 446	6 331	919	1 175	4 960	928	3 555	-	61
Verbandsgemeinde		4 216	21	147	98	3 916	345	3 137	-	33
Ortsgemeinden		9 230	6 310	771	1 077	1 045	583	418	-	27
Maikammer	337 052 06	4 912	3 209	326	597	765	322	416	-	16
VG Offenbach an der Queich	337 000 07	24 030	13 774	489	2 419	7 150	1 298	5 443	1	197
Verbandsgemeinde		5 880	70	330	17	5 346	334	4 826	1	115
Ortsgemeinden		18 150	13 703	158	2 402	1 804	964	617	-	83
Offenbach an der Queich	337 061 07	8 901	6 323	68	1 630	808	494	195	-	71

Gebietskörperschaft (bei Gemeinden nur solche mit 3 000 und mehr Einwohner)	Gem.- Schl.- Nr.	Einnahmen des Vermögenshaushalts							sonstige Einnahmen des Vermögens- haushalts
		zusammen	Darlehens- rückflüsse	Beiträge und ähnliche Entgelte	Zuweisungen und Zuschüsse für Investitionen		Schulden- aufnahmen		
					zusammen	darunter von Bund und Land	zusammen	darunter Kredit- markt- mittel	
1 000 EUR									

noch: LK Rhein-Pfalz-Kreis

Birkenheide	338 003 04	557	-	104	147	138	305	305	2
Maxdorf	338 018 04	408	1	54	93	-	-	-	260
VG Rheinauen	338 000 08	3 549	31	1 518	853	607	-	-	1 147
Verbandsgemeinde		278	8	14	66	66	-	-	189
Ortsgemeinden		3 271	23	1 504	786	540	-	-	958
Altrip	338 001 08	1 018	-	512	134	76	-	-	373
Neuhofen	338 020 08	1 145	19	672	87	87	-	-	367
Otterstadt	338 021 08	414	4	14	395	207	-	-	-
Waldsee	338 026 08	694	-	306	170	170	-	-	218
VG Römerberg-Dudenhofen	338 000 07	4 185	10	378	1 416	941	-	-	2 381
Verbandsgemeinde		21	1	-	20	20	-	-	-
Ortsgemeinden		4 163	9	378	1 396	921	-	-	2 381
Dudenhofen	338 007 07	1 176	9	272	182	88	-	-	713
Harthausen	338 011 07	28	-	15	13	13	-	-	0
Römerberg	338 023 07	2 369	-	37	972	590	-	-	1 361
LK Südliche Weinstraße	337 000 00	15 847	561	1 968	6 166	5 063	3 288	3 288	3 863
VG Annweiler am Trifels	337 000 01	1 638	-	666	927	812	-	-	46
Verbandsgemeinde		428	-	-	423	323	-	-	5
Ortsgemeinden		1 210	-	666	504	489	-	-	41
Annweiler am Trifels, St.	337 501 01	607	-	357	210	209	-	-	40
VG Bad Bergzabern	337 000 02	4 192	547	570	1 651	1 281	580	580	845
Verbandsgemeinde		726	547	1	179	176	-	-	-
Ortsgemeinden		3 466	0	569	1 472	1 105	580	580	845
Bad Bergzabern, St.	337 005 02	589	-	74	508	447	-	-	7
VG Edenkoben	337 000 03	3 236	4	209	934	835	549	549	1 540
Verbandsgemeinde		182	-	-	175	170	-	-	7
Ortsgemeinden		3 055	4	209	759	666	549	549	1 534
Edenkoben, St.	337 020 03	977	4	35	483	445	269	269	186
VG Herxheim	337 000 04	1 895	5	340	746	724	-	-	804
Verbandsgemeinde		169	-	-	169	169	-	-	-
Ortsgemeinden		1 726	5	340	577	555	-	-	804
Herxheim bei Landau/Pfalz	337 038 04	754	5	32	404	397	-	-	313
VG Landau-Land	337 000 05	2 044	-	88	580	381	1 322	1 322	55
Verbandsgemeinde		61	-	-	61	55	-	-	-
Ortsgemeinden		1 983	-	88	519	326	1 322	1 322	55
Billigheim-Ingenheim	337 007 05	1 258	-	9	67	57	1 130	1 130	52
VG Maikammer	337 000 06	406	5	60	244	124	-	-	96
Verbandsgemeinde		64	-	-	64	64	-	-	-
Ortsgemeinden		342	5	60	181	60	-	-	96
Maikammer	337 052 06	311	5	37	172	59	-	-	96
VG Offenbach an der Queich	337 000 07	2 434	-	35	1 085	905	838	838	476
Verbandsgemeinde		333	-	-	328	307	-	-	5
Ortsgemeinden		2 101	-	35	757	598	838	838	471
Offenbach an der Queich	337 061 07	1 252	-	25	462	460	504	504	261

Gebietskörperschaft (bei Gemeinden nur solche mit 3 000 und mehr Einwohner)	Gem.- Schl.- Nr.	Brutto- aus- gaben ¹	Bereinigte Bruttoausgaben		Nettoausgaben		Brutto- ein- nahmen ¹	Bereinigte Bruttoeinnahmen		Nettoeinnahmen	
		1 000 EUR	EUR je Einw.	1 000 EUR	EUR je Einw.	1 000 EUR	EUR je Einw.	1 000 EUR	EUR je Einw.	1 000 EUR	EUR je Einw.

noch: LK Rhein-Pfalz-Kreis

Birkenheide	338 003 04	3 722	3 722	1 205,23	3 023	978,92	3 618	3 618	1 171,47	2 919	945,16
Maxdorf	338 018 04	7 595	7 595	1 095,24	6 938	1 000,50	8 363	8 363	1 205,90	7 706	1 111,17
VG Rheinauen	338 000 08	37 857	36 317	1 537,42	27 716	1 173,33	36 245	34 705	1 469,17	26 104	1 105,08
Verbandsgemeinde		1 651	1 651	69,90	783	33,15	1 498	1 498	63,42	630	26,68
Ortsgemeinden		36 206	34 666	1 467,52	26 933	1 140,17	34 747	33 207	1 405,75	25 474	1 078,40
Altrip	338 001 08	13 171	12 234	1 614,00	9 366	1 235,57	11 938	11 001	1 451,37	8 133	1 072,94
Neuhofen	338 020 08	10 837	10 837	1 509,75	8 749	1 218,89	10 301	10 301	1 435,04	8 213	1 144,19
Otterstadt	338 021 08	4 525	4 304	1 288,77	3 214	962,41	4 362	4 142	1 240,05	3 052	913,69
Waldsee	338 026 08	7 673	7 290	1 319,74	5 604	1 014,46	8 145	7 763	1 405,28	6 076	1 100,00
VG Römerberg-Dudenhofen	338 000 07	29 614	29 507	1 411,36	22 316	1 067,42	29 608	29 502	1 411,09	22 311	1 067,15
Verbandsgemeinde		2 454	2 454	117,39	998	47,74	2 335	2 335	111,66	878	42,01
Ortsgemeinden		27 159	27 053	1 293,97	21 318	1 019,68	27 273	27 167	1 299,43	21 433	1 025,14
Dudenhofen	338 007 07	7 237	7 237	1 233,02	5 807	989,36	7 651	7 651	1 303,69	6 221	1 060,03
Harthausen	338 011 07	3 758	3 758	1 232,85	3 577	1 173,51	3 610	3 610	1 184,46	3 429	1 125,12
Römerberg	338 023 07	12 529	12 529	1 321,93	10 007	1 055,77	12 238	12 238	1 291,22	9 715	1 025,06
LK Südliche Weinstraße	337 000 00	168 103	167 905	1 533,74	129 163	1 179,85	159 838	159 640	1 458,25	120 899	1 104,36
VG Annweiler am Trifels	337 000 01	22 408	22 408	1 344,99	16 352	981,51	20 779	20 779	1 247,24	14 723	883,76
Verbandsgemeinde		3 290	3 290	197,48	1 139	68,34	3 034	3 034	182,10	882	52,97
Ortsgemeinden		19 118	19 118	1 147,51	15 213	913,17	17 745	17 745	1 065,13	13 841	830,79
Annweiler am Trifels, St.	337 501 01	9 302	9 302	1 333,36	8 370	1 199,82	8 308	8 308	1 190,90	7 376	1 057,36
VG Bad Bergzabern	337 000 02	34 608	34 608	1 447,79	23 925	1 000,87	34 212	34 212	1 431,24	23 529	984,31
Verbandsgemeinde		6 455	6 455	270,02	1 655	69,22	6 799	6 799	284,42	1 999	83,61
Ortsgemeinden		28 153	28 153	1 177,77	22 270	931,65	27 414	27 414	1 146,82	21 530	900,70
Bad Bergzabern, St.	337 005 02	10 423	10 423	1 345,19	8 870	1 144,87	8 880	8 880	1 146,17	7 328	945,85
VG Edenkoben	337 000 03	33 537	33 537	1 676,00	27 461	1 372,36	29 756	29 756	1 487,06	23 680	1 183,41
Verbandsgemeinde		2 961	2 961	148,00	1 382	69,08	3 294	3 294	164,60	1 715	85,68
Ortsgemeinden		30 575	30 575	1 528,01	26 079	1 303,27	26 462	26 462	1 322,46	21 966	1 097,73
Edenkoben, St.	337 020 03	14 259	14 259	2 119,11	12 208	1 814,26	10 323	10 323	1 534,07	8 271	1 229,23
VG Herxheim	337 000 04	24 027	23 849	1 615,89	18 504	1 253,76	23 092	22 914	1 552,53	17 569	1 190,40
Verbandsgemeinde		2 613	2 563	173,65	1 074	72,78	2 315	2 265	153,46	776	52,59
Ortsgemeinden		21 414	21 286	1 442,24	17 430	1 180,98	20 777	20 649	1 399,08	16 793	1 137,81
Herxheim bei Landau/Pfalz	337 038 04	14 924	14 863	1 422,17	11 819	1 130,88	14 582	14 521	1 389,46	11 477	1 098,16
VG Landau-Land	337 000 05	19 295	19 295	1 392,12	14 158	1 021,50	18 793	18 793	1 355,92	13 656	985,30
Verbandsgemeinde		1 878	1 878	135,48	443	31,99	2 158	2 158	155,69	723	52,20
Ortsgemeinden		17 417	17 417	1 256,64	13 715	989,51	16 635	16 635	1 200,23	12 933	933,10
Billigheim-Ingelheim	337 007 05	5 272	5 272	1 370,11	4 363	1 133,92	5 289	5 289	1 374,44	4 380	1 138,25
VG Maikammer	337 000 06	13 998	13 998	1 720,04	11 888	1 460,84	11 244	11 244	1 381,65	9 135	1 122,46
Verbandsgemeinde		1 501	1 501	184,43	561	68,96	1 671	1 671	205,36	732	89,89
Ortsgemeinden		12 497	12 497	1 535,61	11 327	1 391,87	9 573	9 573	1 176,30	8 403	1 032,57
Maikammer	337 052 06	6 984	6 984	1 623,16	6 080	1 412,90	5 222	5 222	1 213,68	4 318	1 003,42
VG Offenbach an der Queich	337 000 07	20 231	20 211	1 664,44	16 875	1 389,71	21 962	21 942	1 806,99	18 606	1 532,27
Verbandsgemeinde		1 833	1 815	149,45	840	69,18	1 711	1 693	139,38	718	59,12
Ortsgemeinden		18 398	18 397	1 514,99	16 035	1 320,53	20 251	20 250	1 667,61	17 888	1 473,15
Offenbach an der Queich	337 061 07	8 624	8 623	1 399,79	7 466	1 211,97	10 153	10 151	1 647,93	8 994	1 460,11

Gebietskörperschaft (bei Gemeinden nur solche mit 3 000 und mehr Einwohner)	Gem.- Schl.- Nr.	Ausgaben des Verwaltungshaushalts						
		zusammen	Personal- ausgaben	sächliche Verwaltungs- ausgaben	Zins- ausgaben	laufende Übertragungen		sonstige Ausgaben des Verwaltungs- haushalts
						an öffentlichen Bereich	an andere Bereiche	
1 000 EUR								
LK Südwestpfalz	340 000 00	148 836	41 245	24 808	3 843	71 555	7 247	138
VG Dahrer Felsenland	340 000 01	26 092	6 969	5 002	1 329	12 055	734	3
Verbandsgemeinde		8 406	4 343	1 706	1 016	1 117	225	-
Ortsgemeinden		17 686	2 626	3 296	313	10 938	509	3
Dahn, St.	340 004 01	6 158	465	1 045	70	4 418	159	1
VG Hauenstein	340 000 02	13 879	3 201	2 756	307	6 900	706	8
Verbandsgemeinde		3 678	1 901	879	178	503	217	-
Ortsgemeinden		10 201	1 300	1 877	130	6 397	489	8
Hauenstein	340 014 02	4 138	258	640	59	2 803	372	6
VG Pirmasens-Land	340 000 03	18 277	5 117	2 605	333	8 636	1 582	4
Verbandsgemeinde		5 277	2 829	1 023	157	860	408	-
Ortsgemeinden		13 000	2 288	1 582	176	7 776	1 175	4
Lemberg	340 028 03	3 579	292	296	108	2 501	382	0
VG Rodalben	340 000 04	19 802	5 351	2 865	336	9 459	1 786	5
Verbandsgemeinde		5 745	3 094	1 133	91	823	603	-
Ortsgemeinden		14 057	2 256	1 732	245	8 635	1 183	5
Rodalben, St.	340 038 04	6 483	864	860	80	4 148	530	1
VG Thaleischweiler-Wallhalben	340 000 09	26 239	8 271	4 217	258	12 416	994	82
Verbandsgemeinde		6 989	3 974	1 574	131	932	341	37
Ortsgemeinden		19 249	4 297	2 643	127	11 484	653	45
Thaleischweiler-Fröschen	340 051 09	3 732	195	504	9	2 742	271	11
VG Waldfischbach-Burgalben	340 000 06	20 981	5 621	3 696	1 093	9 802	757	13
Verbandsgemeinde		6 183	2 858	1 518	1 047	513	246	0
Ortsgemeinden		14 798	2 763	2 177	46	9 289	510	13
Waldfischbach-Burgalben	340 054 06	4 987	903	629	34	3 204	209	8
VG Zweibrücken-Land	340 000 08	23 566	6 715	3 667	186	12 287	687	23
Verbandsgemeinde		6 300	3 228	1 791	64	987	231	-
Ortsgemeinden		17 266	3 488	1 877	122	11 301	457	23
Contwig	340 206 08	4 825	609	477	49	3 519	170	1
LK Trier-Saarburg	235 000 00	219 717	55 634	42 240	6 622	100 896	14 166	160
VG Hermeskeil	235 000 01	24 545	4 655	5 604	769	10 985	2 525	6
Verbandsgemeinde		7 611	3 127	2 250	364	809	1 061	-
Ortsgemeinden		16 934	1 528	3 355	405	10 176	1 464	6
Hermeskeil, St.	235 045 01	6 888	713	1 067	164	4 129	810	5
VG Kell am See	235 000 02	15 073	3 741	2 871	373	7 042	1 011	35
Verbandsgemeinde		4 277	1 976	924	190	476	709	-
Ortsgemeinden		10 797	1 765	1 947	183	6 565	302	35
VG Konz	235 000 03	46 671	11 352	8 283	1 715	21 995	3 287	39
Verbandsgemeinde		13 928	6 570	2 903	666	1 648	2 141	-
Ortsgemeinden		32 743	4 782	5 380	1 049	20 346	1 146	39
Konz, St.	235 068 03	18 888	2 564	3 473	728	11 332	754	37
VG Ruwer	235 000 04	27 939	9 274	4 271	633	12 565	1 168	28
Verbandsgemeinde		8 868	4 717	1 944	354	1 163	690	-
Ortsgemeinden		19 070	4 557	2 327	279	11 402	478	28
VG Saarburg	235 000 05	33 165	9 496	5 664	1 115	15 017	1 848	25
Verbandsgemeinde		10 705	5 450	2 282	512	1 178	1 284	0
Ortsgemeinden		22 460	4 046	3 383	603	13 839	564	25

Gebietskörperschaft (bei Gemeinden nur solche mit 3 000 und mehr Einwohner)	Gem.- Schl.- Nr.	Ausgaben des Vermögenshaushalts					
		zusammen	Sachinvestitionen		Investitionszuweisungen, Darlehen, Tilgungen		sonstige Ausgaben des Vermögens- haushalts
			zusammen	darunter Baumaß- nahmen	an öffentlichen Bereich	an andere Bereiche	
1 000 EUR							
LK Südwestpfalz	340 000 00	27 497	23 074	18 465	575	3 129	719
VG Dahrer Felsenland	340 000 01	6 057	5 552	4 742	139	353	14
Verbandsgemeinde		792	570	48	71	151	-
Ortsgemeinden		5 265	4 981	4 694	69	202	14
Dahn, St.	340 004 01	1 289	1 251	1 219	2	36	-
VG Hauenstein	340 000 02	3 317	2 928	2 426	9	358	22
Verbandsgemeinde		1 391	1 207	1 034	8	173	3
Ortsgemeinden		1 926	1 720	1 392	1	185	19
Hauenstein	340 014 02	728	643	332	-	84	2
VG Pirmasens-Land	340 000 03	2 087	1 537	1 163	12	331	208
Verbandsgemeinde		382	225	36	-	141	16
Ortsgemeinden		1 705	1 312	1 128	12	189	192
Lemberg	340 028 03	661	457	297	2	110	93
VG Rodalben	340 000 04	2 427	1 852	1 564	72	460	43
Verbandsgemeinde		384	223	30	71	79	11
Ortsgemeinden		2 043	1 629	1 534	1	381	32
Rodalben, St.	340 038 04	1 433	1 296	1 266	-	137	-
VG Thaleischweiler-Wallhalben	340 000 09	6 479	5 291	3 390	299	464	425
Verbandsgemeinde		2 846	2 076	323	79	268	423
Ortsgemeinden		3 634	3 215	3 067	220	196	3
Thaleischweiler-Fröschen	340 051 09	979	964	891	-	15	-
VG Waldfischbach-Burgalben	340 000 06	2 879	2 470	2 203	44	364	0
Verbandsgemeinde		1 193	1 154	981	27	13	0
Ortsgemeinden		1 686	1 316	1 221	18	352	0
Waldfischbach-Burgalben	340 054 06	717	595	593	18	104	0
VG Zweibrücken-Land	340 000 08	4 250	3 445	2 977	-	799	7
Verbandsgemeinde		584	427	67	-	151	7
Ortsgemeinden		3 666	3 018	2 910	-	648	-
Contwig	340 206 08	1 226	1 106	1 025	-	120	-
LK Trier-Saarburg	235 000 00	78 906	45 600	40 454	1 715	30 176	1 414
VG Hermeskeil	235 000 01	6 369	4 037	3 919	888	1 393	51
Verbandsgemeinde		2 277	733	731	856	687	1
Ortsgemeinden		4 091	3 304	3 189	31	706	50
Hermeskeil, St.	235 045 01	2 228	1 928	1 920	17	262	22
VG Kell am See	235 000 02	3 681	2 379	2 140	216	1 086	-
Verbandsgemeinde		1 073	424	343	153	496	-
Ortsgemeinden		2 608	1 956	1 797	63	589	-
VG Konz	235 000 03	28 781	9 351	8 630	121	19 261	48
Verbandsgemeinde		3 197	1 073	891	121	2 004	0
Ortsgemeinden		25 584	8 279	7 740	1	17 257	48
Konz, St.	235 068 03	11 940	4 753	4 401	-	7 146	42
VG Ruwer	235 000 04	7 099	6 226	5 644	135	697	40
Verbandsgemeinde		1 026	513	359	135	378	-
Ortsgemeinden		6 072	5 713	5 285	-	319	40
VG Saarburg	235 000 05	10 208	6 966	5 411	134	2 789	319
Verbandsgemeinde		2 798	1 589	973	56	1 038	114
Ortsgemeinden		7 411	5 377	4 438	79	1 751	205

Gebietskörperschaft (bei Gemeinden nur solche mit 3 000 und mehr Einwohner)	Gem.- Schl.- Nr.	Einnahmen des Verwaltungshaushalts								
		zusammen	Steuern und steuer- ähnliche Ein- nahmen	Gebühren, zweck- gebundene Abgaben	Ein- nahmen aus wirtschaf- tlicher Tätigkeit	laufende Übertragungen			aufgaben- bezogene Leistungs- beteili- gungen	sonstige Ein- nahmen des Ver- waltungs- haushalts
						zu- sammen	darunter von			
							Bund und Land	Gemein- den / GV und Zweck- verbänden		
1 000 EUR										
LK Südwestpfalz	340 000 00	150 940	63 606	4 506	8 235	72 974	24 435	42 355	14	1 605
VG Dahrer Felsenland	340 000 01	25 782	9 617	1 143	2 331	12 521	4 468	6 018	-	170
Verbandsgemeinde		8 219	14	259	45	7 768	1 239	4 967	-	133
Ortsgemeinden		17 563	9 603	884	2 287	4 753	3 229	1 051	-	37
Dahn, St.	340 004 01	5 953	4 255	162	605	921	848	42	-	10
VG Hauenstein	340 000 02	14 216	6 923	372	957	5 762	1 945	3 692	-	200
Verbandsgemeinde		3 969	50	147	13	3 734	701	3 002	-	25
Ortsgemeinden		10 247	6 873	225	945	2 029	1 245	690	-	175
Hauenstein	340 014 02	4 456	3 661	84	156	431	313	104	-	125
VG Pirmasens-Land	340 000 03	18 313	7 074	405	736	9 900	3 715	4 990	-	198
Verbandsgemeinde		5 630	6	141	29	5 312	1 188	3 766	-	142
Ortsgemeinden		12 683	7 067	265	707	4 588	2 527	1 225	-	56
Lemberg	340 028 03	3 495	2 067	56	180	1 188	882	5	-	5
VG Rodalben	340 000 04	21 318	10 889	485	765	9 036	3 167	4 562	-	143
Verbandsgemeinde		5 752	47	256	39	5 312	1 299	3 540	-	99
Ortsgemeinden		15 566	10 842	229	726	3 724	1 868	1 022	-	44
Rodalben, St.	340 038 04	7 297	5 119	99	327	1 745	1 002	409	-	7
VG Thaleischweiler-Wallhalben	340 000 09	26 027	10 006	794	1 071	13 926	4 791	8 446	14	216
Verbandsgemeinde		7 633	15	233	59	7 243	1 548	5 376	-	84
Ortsgemeinden		18 394	9 991	562	1 012	6 684	3 243	3 070	14	132
Thaleischweiler-Fröschen	340 051 09	2 868	2 143	44	190	457	274	43	-	34
VG Waldfischbach-Burgalben	340 000 06	20 844	10 359	623	1 430	7 864	2 086	5 115	-	567
Verbandsgemeinde		5 511	13	207	89	5 037	815	3 800	-	165
Ortsgemeinden		15 333	10 346	416	1 341	2 827	1 271	1 315	-	402
Waldfischbach-Burgalben	340 054 06	5 411	4 036	158	329	782	375	361	-	107
VG Zweibrücken-Land	340 000 08	24 440	8 738	683	944	13 964	4 262	9 532	-	111
Verbandsgemeinde		6 712	4	318	19	6 310	1 445	4 711	-	60
Ortsgemeinden		17 728	8 734	364	925	7 654	2 817	4 820	-	52
Contwig	340 206 08	4 908	2 609	68	244	1 985	544	1 439	-	4
LK Trier-Saarburg	235 000 00	227 882	83 558	9 258	14 228	117 624	46 644	64 317	24	3 190
VG Hermeskeil	235 000 01	26 437	9 385	470	3 563	12 749	4 519	6 856	3	267
Verbandsgemeinde		9 054	70	347	48	8 423	1 442	6 632	-	167
Ortsgemeinden		17 383	9 315	124	3 515	4 326	3 076	224	3	100
Hermeskeil, St.	235 045 01	7 503	5 043	70	1 118	1 219	650	71	1	52
VG Kell am See	235 000 02	16 142	5 319	2 324	448	7 893	3 059	4 144	-	158
Verbandsgemeinde		4 893	18	92	36	4 676	971	3 465	-	72
Ortsgemeinden		11 249	5 302	2 232	413	3 217	2 088	679	-	86
VG Konz	235 000 03	47 408	17 024	1 603	2 425	25 891	10 671	14 712	19	446
Verbandsgemeinde		16 842	297	623	213	15 446	2 713	12 296	19	244
Ortsgemeinden		30 567	16 727	980	2 212	10 445	7 959	2 417	-	202
Konz, St.	235 068 03	17 818	10 560	548	1 122	5 432	4 143	1 239	-	155
VG Ruwer	235 000 04	28 768	9 203	613	1 644	17 142	6 358	10 044	0	165
Verbandsgemeinde		9 469	12	416	26	8 947	1 832	6 547	0	68
Ortsgemeinden		19 299	9 191	198	1 618	8 195	4 526	3 497	-	97
VG Saarburg	235 000 05	35 154	11 379	1 265	2 061	19 941	9 474	9 427	2	506
Verbandsgemeinde		11 655	227	549	112	10 403	2 374	7 317	1	364
Ortsgemeinden		23 499	11 152	716	1 948	9 539	7 101	2 110	1	142

Gebietskörperschaft (bei Gemeinden nur solche mit 3 000 und mehr Einwohner)	Gem.- Schl.- Nr.	Einnahmen des Vermögenshaushalts							
		zusammen	Darlehens- rückflüsse	Beiträge und ähnliche Entgelte	Zuweisungen und Zuschüsse für Investitionen		Schulden- aufnahmen		sonstige Einnahmen des Vermögens- haushalts
					zusammen	darunter von Bund und Land	zusammen	darunter Kredit- markt- mittel	
1 000 EUR									
LK Südwestpfalz	340 000 00	21 078	59	4 969	7 189	5 179	5 859	5 799	3 002
VG Dahrer Felsenland	340 000 01	3 807	1	676	2 160	1 734	459	459	510
Verbandsgemeinde		224	0	-	99	37	116	116	9
Ortsgemeinden		3 583	1	676	2 062	1 697	343	343	501
Dahn, St.	340 004 01	1 441	-	29	1 034	1 025	-	-	378
VG Hauenstein	340 000 02	3 431	-	700	1 041	796	1 117	1 117	574
Verbandsgemeinde		1 432	-	-	417	417	984	984	31
Ortsgemeinden		1 999	-	700	623	378	133	133	543
Hauenstein	340 014 02	1 023	-	255	261	234	71	71	436
VG Pirmasens-Land	340 000 03	2 621	-	766	302	213	1 440	1 440	113
Verbandsgemeinde		1 531	-	-	85	85	1 440	1 440	5
Ortsgemeinden		1 090	-	766	217	128	-	-	107
Lemberg	340 028 03	377	-	283	84	69	-	-	10
VG Rodalben	340 000 04	1 797	-	882	633	493	107	107	175
Verbandsgemeinde		218	-	-	103	23	-	-	115
Ortsgemeinden		1 580	-	882	530	470	107	107	60
Rodalben, St.	340 038 04	977	-	562	362	346	-	-	53
VG Thaleischweiler-Wallhalben	340 000 09	3 689	36	798	1 476	910	382	382	997
Verbandsgemeinde		1 039	34	5	190	116	-	-	810
Ortsgemeinden		2 650	2	793	1 286	794	382	382	187
Thaleischweiler-Fröschen	340 051 09	305	-	208	97	97	-	-	0
VG Waldfischbach-Burgalben	340 000 06	2 882	22	704	529	121	1 413	1 413	214
Verbandsgemeinde		1 530	-	-	399	-	1 106	1 106	25
Ortsgemeinden		1 352	22	704	130	121	307	307	189
Waldfischbach-Burgalben	340 054 06	641	-	363	59	59	146	146	72
VG Zweibrücken-Land	340 000 08	2 852	-	443	1 048	913	941	881	419
Verbandsgemeinde		69	-	-	65	65	-	-	4
Ortsgemeinden		2 783	-	443	984	848	941	881	416
Contwig	340 206 08	960	-	42	254	187	250	250	414
LK Trier-Saarburg	235 000 00	79 365	622	13 151	17 754	8 454	35 516	35 516	12 322
VG Hermeskeil	235 000 01	5 954	-	979	1 797	1 556	2 853	2 853	325
Verbandsgemeinde		761	-	-	373	301	371	371	17
Ortsgemeinden		5 193	-	979	1 424	1 255	2 482	2 482	308
Hermeskeil, St.	235 045 01	3 517	-	357	990	911	2 111	2 111	60
VG Kell am See	235 000 02	2 089	-	242	955	601	452	452	439
Verbandsgemeinde		265	-	-	67	42	195	195	4
Ortsgemeinden		1 824	-	242	888	559	258	258	436
VG Konz	235 000 03	34 417	-	4 693	2 224	1 750	24 195	24 195	3 305
Verbandsgemeinde		1 692	-	-	523	454	1 169	1 169	-
Ortsgemeinden		32 726	-	4 693	1 701	1 296	23 026	23 026	3 305
Konz, St.	235 068 03	18 166	-	4 204	1 199	974	10 532	10 532	2 232
VG Ruwer	235 000 04	7 377	274	3 105	67	38	2 238	2 238	1 694
Verbandsgemeinde		317	-	-	17	14	300	300	-
Ortsgemeinden		7 060	274	3 105	50	24	1 938	1 938	1 694
VG Saarburg	235 000 05	9 528	6	1 101	2 606	1 918	2 969	2 969	2 847
Verbandsgemeinde		1 371	-	-	413	340	944	944	14
Ortsgemeinden		8 157	6	1 101	2 193	1 578	2 025	2 025	2 832

Gebietskörperschaft (bei Gemeinden nur solche mit 3 000 und mehr Einwohner)	Gem.- Schl.- Nr.	Bruttoausgaben ¹		Bereinigte Bruttoausgaben		Nettoausgaben		Bruttoeinnahmen ¹		Bereinigte Bruttoeinnahmen		Nettoeinnahmen	
		1 000 EUR	EUR je Einw.	1 000 EUR	EUR je Einw.	1 000 EUR	EUR je Einw.	1 000 EUR	EUR je Einw.	1 000 EUR	EUR je Einw.	1 000 EUR	EUR je Einw.
LK Südwestpfalz	340 000 00	148 498	146 064	1 514,46	100 567	1 042,73	144 184	141 750	1 469,74	96 253	998,00		
VG Dahner Felsenland	340 000 01	27 301	27 267	1 882,71	19 611	1 354,06	24 741	24 707	1 705,92	17 051	1 177,28		
Verbandsgemeinde		4 350	4 350	300,34	2 750	189,87	3 594	3 594	248,19	1 995	137,71		
Ortsgemeinden		22 951	22 917	1 582,37	16 861	1 164,19	21 146	21 112	1 457,74	15 056	1 039,56		
Dahn, St.	340 004 01	7 446	7 446	1 654,40	5 531	1 228,92	7 394	7 394	1 642,72	5 479	1 217,25		
VG Hauenstein	340 000 02	14 324	14 311	1 637,74	10 514	1 203,21	14 775	14 762	1 689,38	10 965	1 254,86		
Verbandsgemeinde		2 197	2 197	251,45	949	108,56	2 529	2 529	289,42	1 280	146,54		
Ortsgemeinden		12 127	12 113	1 386,29	9 565	1 094,65	12 246	12 233	1 399,96	9 684	1 108,32		
Hauenstein	340 014 02	4 866	4 866	1 241,31	4 193	1 069,69	5 479	5 479	1 397,73	4 806	1 226,11		
VG Pirmasens-Land	340 000 03	16 841	15 906	1 281,28	10 467	843,16	17 411	16 476	1 327,19	11 037	889,07		
Verbandsgemeinde		2 136	1 947	156,83	390	31,42	3 638	3 449	277,85	1 892	152,43		
Ortsgemeinden		14 706	13 959	1 124,45	10 077	811,74	13 773	13 027	1 049,34	9 145	736,64		
Lemberg	340 028 03	4 241	3 972	1 007,99	3 017	765,46	3 872	3 604	914,47	2 648	671,94		
VG Rodalben	340 000 04	18 859	17 732	1 243,14	12 749	893,77	19 745	18 618	1 305,27	13 635	955,90		
Verbandsgemeinde		2 760	2 424	169,94	819	57,41	2 600	2 264	158,75	659	46,21		
Ortsgemeinden		16 100	15 308	1 073,20	11 930	836,37	17 145	16 354	1 146,52	12 976	909,69		
Rodalben, St.	340 038 04	7 916	7 601	1 096,50	5 829	840,92	8 274	7 959	1 148,16	6 187	892,58		
VG Thaleisweiler-Wallhalben	340 000 09	27 854	27 529	1 534,18	17 751	989,24	24 851	24 527	1 366,85	14 748	821,91		
Verbandsgemeinde		4 971	4 971	277,01	2 729	152,10	3 807	3 807	212,18	1 566	87,27		
Ortsgemeinden		22 883	22 559	1 257,17	15 021	837,13	21 044	20 720	1 154,68	13 182	734,65		
Thaleisweiler-Fröschen	340 051 09	4 711	4 575	1 362,93	4 162	1 239,83	3 173	3 037	904,67	2 624	781,57		
VG Waldfischbach-Burgalben	340 000 06	20 160	20 160	1 637,97	16 529	1 342,93	20 026	20 026	1 627,04	16 394	1 331,99		
Verbandsgemeinde		3 676	3 676	298,70	2 752	223,57	3 341	3 341	271,45	2 416	196,32		
Ortsgemeinden		16 484	16 484	1 339,27	13 777	1 119,36	16 685	16 685	1 355,59	13 978	1 135,67		
Waldfischbach-Burgalben	340 054 06	5 704	5 704	1 192,47	4 908	1 026,06	6 052	6 052	1 265,28	5 256	1 098,86		
VG Zweibrücken-Land	340 000 08	23 159	23 159	1 421,20	12 947	794,54	22 635	22 635	1 389,07	12 423	762,40		
Verbandsgemeinde		2 227	2 227	136,65	663	40,66	2 123	2 123	130,30	559	34,31		
Ortsgemeinden		20 932	20 932	1 284,56	12 285	753,88	20 512	20 512	1 258,76	11 864	728,09		
Contwig	340 206 08	6 051	6 051	1 263,53	3 814	796,43	5 868	5 868	1 225,32	3 631	758,21		
LK Trier-Saarburg	235 000 00	260 993	258 880	1 788,22	174 484	1 205,25	269 616	267 504	1 847,78	183 107	1 264,81		
VG Hermeskeil	235 000 01	26 150	25 281	1 729,21	16 915	1 156,95	27 627	26 758	1 830,23	18 391	1 257,97		
Verbandsgemeinde		5 124	5 124	350,50	1 373	93,90	5 050	5 050	345,45	1 299	88,85		
Ortsgemeinden		21 025	20 157	1 378,71	15 542	1 063,04	22 576	21 708	1 484,79	17 092	1 169,11		
Hermeskeil, St.	235 045 01	9 116	8 674	1 500,51	7 002	1 211,14	11 020	10 578	1 829,84	8 905	1 540,48		
VG Kell am See	235 000 02	16 138	16 130	1 710,70	10 682	1 132,85	15 615	15 607	1 655,24	10 159	1 077,38		
Verbandsgemeinde		2 734	2 734	289,93	817	86,62	2 542	2 542	269,64	625	66,33		
Ortsgemeinden		13 404	13 396	1 420,77	9 865	1 046,23	13 073	13 065	1 385,60	9 533	1 011,05		
VG Konz	235 000 03	67 032	67 032	2 158,34	47 777	1 538,37	73 406	73 406	2 363,58	54 151	1 743,61		
Verbandsgemeinde		8 705	8 705	280,30	1 496	48,17	10 114	10 114	325,65	2 904	93,51		
Ortsgemeinden		58 326	58 326	1 878,04	46 281	1 490,20	63 292	63 292	2 037,94	51 247	1 650,10		
Konz, St.	235 068 03	30 828	30 828	1 755,09	24 259	1 381,12	35 984	35 984	2 048,61	29 415	1 674,65		
VG Ruwer	235 000 04	30 468	30 464	1 697,71	18 419	1 026,48	31 576	31 572	1 759,45	19 527	1 088,22		
Verbandsgemeinde		5 326	5 326	296,79	1 446	80,61	5 217	5 217	290,74	1 338	74,56		
Ortsgemeinden		25 143	25 138	1 400,92	16 973	945,87	26 359	26 355	1 468,71	18 189	1 013,67		
VG Saarburg	235 000 05	38 581	38 581	1 696,63	21 920	963,95	39 890	39 890	1 754,18	23 229	1 021,49		
Verbandsgemeinde		8 711	8 711	383,06	3 324	146,16	8 234	8 234	362,10	2 847	125,20		
Ortsgemeinden		29 871	29 871	1 313,57	18 597	817,79	31 656	31 656	1 392,08	20 382	896,30		

Gebietskörperschaft (bei Gemeinden nur solche mit 3 000 und mehr Einwohner)	Gem.- Schl.- Nr.	Ausgaben des Verwaltungshaushalts						
		zusammen	Personal- ausgaben	sächliche Verwaltungs- ausgaben	Zins- ausgaben	laufende Übertragungen		sonstige Ausgaben des Verwaltungs- haushalts
						an öffentlichen Bereich	an andere Bereiche	
1 000 EUR								

noch: LK Trier-Saarburg

Saarburg, St.	235 118 05	6 955	672	1 295	342	4 442	197	7
VG Schweich an der Röm. Weinstr.	235 000 06	40 909	8 910	9 205	1 389	18 306	3 087	12
Verbandsgemeinde		10 606	5 129	2 630	401	1 235	1 211	-
Ortsgemeinden		30 303	3 781	6 575	988	17 070	1 876	12
Schweich, St.	235 125 06	6 983	1 092	1 025	179	4 242	441	3
VG Trier-Land	235 000 07	31 416	8 205	6 341	629	14 987	1 240	15
Verbandsgemeinde		8 305	3 752	2 386	262	861	1 044	0
Ortsgemeinden		23 111	4 453	3 955	366	14 126	196	14
Trierweiler	235 137 07	6 551	1 840	1 408	68	3 173	60	1
LK Vulkaneifel	233 000 00	118 307	27 611	25 957	3 012	52 448	8 733	547
VG Daun	233 000 01	45 314	10 598	11 321	1 155	18 835	3 040	365
Verbandsgemeinde		14 148	6 473	4 107	612	1 629	1 326	-
Ortsgemeinden		31 166	4 125	7 214	542	17 205	1 714	365
Daun, St.	233 501 01	13 150	1 790	2 810	314	6 645	1 248	343
VG Gerolstein	233 000 02	29 816	7 994	5 210	908	12 430	3 214	59
Verbandsgemeinde		8 684	3 786	2 180	374	775	1 569	-
Ortsgemeinden		21 131	4 208	3 030	534	11 655	1 645	59
Gerolstein, St.	233 026 02	12 187	2 708	1 629	407	6 281	1 124	38
VG Hillesheim	233 000 03	16 170	3 989	3 548	291	7 277	1 037	28
Verbandsgemeinde		6 026	3 189	1 759	96	472	510	-
Ortsgemeinden		10 144	800	1 788	195	6 805	528	28
Hillesheim, St.	233 029 03	3 571	170	577	110	2 525	165	25
VG Kelberg	233 000 04	13 385	2 835	2 487	52	7 394	617	-
Verbandsgemeinde		3 570	2 000	1 011	42	217	298	-
Ortsgemeinden		9 816	835	1 475	10	7 177	318	-
VG Obere Kyll	233 000 05	13 623	2 194	3 392	605	6 512	826	94
Verbandsgemeinde		3 908	1 878	965	284	374	408	0
Ortsgemeinden		9 715	316	2 427	321	6 138	418	94
LK Westerwaldkreis	143 000 00	318 413	78 783	59 702	4 442	155 498	19 549	439
VG Bad Marienberg (Ww.)	143 000 01	31 371	9 772	5 908	892	13 859	923	17
Verbandsgemeinde		7 921	4 004	2 065	376	928	549	-
Ortsgemeinden		23 450	5 768	3 844	516	12 931	374	17
Bad Marienberg (Ww.), St.	143 206 01	9 448	2 759	1 209	470	4 772	233	4
VG Hachenburg	143 000 02	39 134	10 335	7 877	260	17 317	3 315	30
Verbandsgemeinde		11 388	4 971	2 500	106	1 081	2 717	14
Ortsgemeinden		27 746	5 365	5 377	155	16 236	599	16
Hachenburg, St.	143 229 02	9 980	1 922	1 731	86	5 729	508	5
VG Höhr-Grenzhausen	143 000 03	21 651	5 235	3 673	709	10 812	1 200	22
Verbandsgemeinde		5 287	3 014	1 139	180	471	484	-
Ortsgemeinden		16 364	2 221	2 535	529	10 341	716	22
Höhr-Grenzhausen, St.	143 032 03	9 790	1 646	1 473	498	5 640	521	12
VG Montabaur	143 000 04	69 880	15 940	11 663	1 024	33 644	7 381	228
Verbandsgemeinde		16 991	8 634	4 725	503	1 306	1 823	-
Ortsgemeinden		52 889	7 306	6 938	521	32 339	5 557	228
Montabaur, St.	143 048 04	25 167	3 396	2 496	435	15 367	3 288	185

Gebietskörperschaft (bei Gemeinden nur solche mit 3 000 und mehr Einwohner)	Gem.- Schl.- Nr.	Ausgaben des Vermögenshaushalts					
		zusammen	Sachinvestitionen		Investitionszuweisungen, Darlehen, Tilgungen		sonstige Ausgaben des Vermögens- haushalts
			zusammen	darunter Baumaß- nahmen	an öffentlichen Bereich	an andere Bereiche	
1 000 EUR							

noch: LK Trier-Saarburg

Saarburg, St.	235 118 05	2 277	1 917	1 423	-	324	36
VG Schweich an der Röm. Weinstr.	235 000 06	17 793	13 811	12 558	29	3 481	472
Verbandsgemeinde		3 073	2 492	1 803	-	578	2
Ortsgemeinden		14 720	11 318	10 754	29	2 902	470
Schweich, St.	235 125 06	8 077	6 984	6 513	-	698	395
VG Trier-Land	235 000 07	4 975	2 831	2 151	191	1 469	484
Verbandsgemeinde		1 362	493	235	162	627	80
Ortsgemeinden		3 613	2 338	1 916	29	842	404
Trierweiler	235 137 07	970	523	464	-	366	81
LK Vulkaneifel	233 000 00	16 852	9 388	6 542	777	5 221	1 466
VG Daun	233 000 01	8 190	4 186	2 947	592	2 072	1 340
Verbandsgemeinde		2 803	1 104	249	429	1 030	240
Ortsgemeinden		5 387	3 082	2 698	163	1 042	1 100
Daun, St.	233 501 01	2 219	1 451	1 427	24	590	154
VG Gerolstein	233 000 02	3 675	2 207	1 578	67	1 371	29
Verbandsgemeinde		1 247	596	306	67	580	4
Ortsgemeinden		2 427	1 612	1 272	-	791	24
Gerolstein, St.	233 026 02	1 752	1 119	923	-	614	18
VG Hillesheim	233 000 03	1 372	586	-	-	780	6
Verbandsgemeinde		389	177	-	-	205	6
Ortsgemeinden		983	408	-	-	575	-
Hillesheim, St.	233 029 03	465	65	-	-	400	-
VG Kelberg	233 000 04	1 743	1 449	1 117	85	119	90
Verbandsgemeinde		1 034	926	678	37	71	-
Ortsgemeinden		709	523	440	48	48	90
VG Obere Kyll	233 000 05	1 874	960	900	33	880	1
Verbandsgemeinde		458	6	-	31	421	1
Ortsgemeinden		1 415	954	900	2	459	-
LK Westerwaldkreis	143 000 00	56 294	42 654	33 986	2 569	8 011	3 060
VG Bad Marienberg (Ww.)	143 000 01	4 460	3 425	2 630	129	426	480
Verbandsgemeinde		1 538	1 385	1 233	109	-	44
Ortsgemeinden		2 922	2 040	1 397	20	426	436
Bad Marienberg (Ww.), St.	143 206 01	993	663	499	-	246	83
VG Hachenburg	143 000 02	6 543	5 476	4 179	447	478	142
Verbandsgemeinde		1 761	1 421	915	174	162	5
Ortsgemeinden		4 782	4 056	3 264	273	316	138
Hachenburg, St.	143 229 02	1 328	1 027	558	111	104	85
VG Höhr-Grenzhausen	143 000 03	2 843	1 923	1 603	51	791	78
Verbandsgemeinde		506	177	35	51	278	-
Ortsgemeinden		2 337	1 746	1 569	-	512	78
Höhr-Grenzhausen, St.	143 032 03	1 870	1 425	1 347	-	428	17
VG Montabaur	143 000 04	11 011	7 981	5 904	1 133	1 307	589
Verbandsgemeinde		2 078	1 317	1 031	115	634	12
Ortsgemeinden		8 933	6 664	4 873	1 019	673	576
Montabaur, St.	143 048 04	3 352	2 092	1 874	393	425	442

Gebietskörperschaft (bei Gemeinden nur solche mit 3 000 und mehr Einwohner)	Gem.- Schl.- Nr.	Einnahmen des Verwaltungshaushalts								
		zusammen	Steuern und steuer- ähnliche Ein- nahmen	Gebühren, zweck- gebundene Abgaben	Ein- nahmen aus wirtschaf- tlicher Tätigkeit	laufende Übertragungen			aufgaben- bezogene Leistungs- beteili- gungen	sonstige Ein- nahmen des Ver- waltungs- haushalts
						zu- sam- men	darunter von			
							Bund und Land	Gemein- den / GV und Zweck- verbänden		
1 000 EUR										

noch: LK Trier-Saarburg

Saarburg, St.	235 118 05	7 153	4 641	396	522	1 545	1 387	35	1	49
VG Schweich an der Röm. Weinstr.	235 000 06	41 035	18 221	1 369	3 038	17 479	6 051	9 627	-	928
Verbandsgemeinde		11 348	74	611	68	10 318	2 108	7 770	-	277
Ortsgemeinden		29 687	18 147	758	2 970	7 161	3 943	1 857	-	651
Schweich, St.	235 125 06	7 660	5 016	159	359	1 900	1 049	576	-	226
VG Trier-Land	235 000 07	32 938	13 026	1 613	1 049	16 528	6 512	9 507	-	721
Verbandsgemeinde		9 673	10	375	38	8 903	1 647	7 002	-	347
Ortsgemeinden		23 265	13 016	1 238	1 011	7 626	4 865	2 505	-	374
Trierweiler	235 137 07	6 612	4 515	269	168	1 502	149	1 312	-	158
LK Vulkaneifel	233 000 00	121 183	43 014	4 243	15 497	56 311	17 404	32 131	11	2 108
VG Daun	233 000 01	45 534	15 288	1 696	6 459	21 053	6 648	11 282	11	1 027
Verbandsgemeinde		14 836	131	490	73	13 589	2 319	10 390	-	553
Ortsgemeinden		30 698	15 157	1 206	6 386	7 464	4 329	892	11	474
Daun, St.	233 501 01	11 966	7 258	716	1 345	2 441	989	383	11	196
VG Gerolstein	233 000 02	31 464	13 061	854	2 652	14 303	2 996	9 404	-	595
Verbandsgemeinde		9 155	84	510	21	8 252	1 010	6 883	-	288
Ortsgemeinden		22 309	12 976	344	2 630	6 051	1 986	2 522	-	307
Gerolstein, St.	233 026 02	14 661	9 695	232	834	3 707	927	1 807	-	194
VG Hillesheim	233 000 03	16 713	5 726	554	2 311	7 963	2 247	4 864	-	158
Verbandsgemeinde		6 447	2	241	46	6 060	876	4 852	-	98
Ortsgemeinden		10 266	5 724	313	2 265	1 903	1 371	13	-	60
Hillesheim, St.	233 029 03	3 337	2 420	92	432	369	271	3	-	24
VG Kelberg	233 000 04	12 348	3 514	673	1 981	5 995	1 866	3 840	-	185
Verbandsgemeinde		4 411	18	178	18	4 164	364	3 568	-	33
Ortsgemeinden		7 938	3 496	495	1 963	1 831	1 502	272	-	152
VG Obere Kyll	233 000 05	15 123	5 425	466	2 094	6 996	3 647	2 739	-	142
Verbandsgemeinde		4 417	37	216	24	4 026	1 075	2 725	-	114
Ortsgemeinden		10 706	5 388	249	2 070	2 970	2 572	15	-	29
LK Westerwaldkreis	143 000 00	345 556	171 911	11 648	21 447	136 823	39 221	88 420	105	3 622
VG Bad Marienberg (Ww.)	143 000 01	32 322	15 090	1 345	1 672	13 910	3 561	9 385	-	306
Verbandsgemeinde		8 219	228	337	10	7 533	1 402	5 727	-	110
Ortsgemeinden		24 103	14 862	1 007	1 661	6 377	2 159	3 657	-	196
Bad Marienberg (Ww.), St.	143 206 01	9 462	5 996	443	395	2 571	554	1 726	-	56
VG Hachenburg	143 000 02	41 929	17 280	2 128	3 581	18 621	6 202	10 920	-	319
Verbandsgemeinde		11 455	186	950	43	10 116	1 656	7 811	-	159
Ortsgemeinden		30 474	17 094	1 178	3 538	8 505	4 546	3 109	-	159
Hachenburg, St.	143 229 02	10 524	6 582	507	739	2 638	924	1 135	-	58
VG Höhr-Grenzhausen	143 000 03	20 533	11 624	1 020	620	7 085	1 514	5 363	-	184
Verbandsgemeinde		5 792	122	132	17	5 423	511	4 805	-	98
Ortsgemeinden		14 741	11 502	888	603	1 662	1 004	558	-	86
Höhr-Grenzhausen, St.	143 032 03	8 538	6 349	486	436	1 219	748	392	-	48
VG Montabaur	143 000 04	84 914	48 062	2 093	4 497	28 755	5 907	19 288	100	1 407
Verbandsgemeinde		19 880	567	882	23	17 881	1 635	15 523	39	489
Ortsgemeinden		65 034	47 495	1 212	4 474	10 874	4 272	3 765	61	919
Montabaur, St.	143 048 04	32 385	24 682	838	1 271	5 111	1 680	1 765	33	450

Gebietskörperschaft (bei Gemeinden nur solche mit 3 000 und mehr Einwohner)	Gem.- Schl.- Nr.	Einnahmen des Vermögenshaushalts							
		zusammen	Darlehens- rückflüsse	Beiträge und ähnliche Entgelte	Zuweisungen und Zuschüsse für Investitionen		Schulden- aufnahmen		sonstige Einnahmen des Vermögens- haushalts
					zusammen	darunter von Bund und Land	zusammen	darunter Kredit- markt- mittel	
1 000 EUR									

noch: LK Trier-Saarburg

Saarburg, St.	235 118 05	3 915	6	411	985	938	700	700	1 813
VG Schweich an der Röm. Weinstr.	235 000 06	15 637	211	1 688	9 215	2 011	2 745	2 745	1 778
Verbandsgemeinde		2 604	-	-	1 316	957	1 282	1 282	6
Ortsgemeinden		13 033	211	1 688	7 899	1 054	1 463	1 463	1 772
Schweich, St.	235 125 06	7 492	-	48	7 098	350	-	-	346
VG Trier-Land	235 000 07	4 362	132	1 342	890	579	63	63	1 935
Verbandsgemeinde		95	-	-	93	89	-	-	2
Ortsgemeinden		4 266	132	1 342	797	491	63	63	1 932
Trierweiler	235 137 07	2 257	-	555	119	83	-	-	1 583
LK Vulkaneifel	233 000 00	13 064	110	2 386	4 799	3 553	2 961	2 961	2 808
VG Daun	233 000 01	5 388	108	891	1 940	1 050	1 647	1 647	801
Verbandsgemeinde		1 147	108	-	685	402	324	324	31
Ortsgemeinden		4 240	1	891	1 255	648	1 322	1 322	771
Daun, St.	233 501 01	1 755	-	228	404	340	942	942	181
VG Gerolstein	233 000 02	3 482	-	933	1 484	1 288	716	716	349
Verbandsgemeinde		799	-	-	351	285	444	444	4
Ortsgemeinden		2 683	-	933	1 133	1 003	272	272	345
Gerolstein, St.	233 026 02	2 005	-	616	1 083	977	99	99	207
VG Hillesheim	233 000 03	1 302	1	171	239	200	451	451	441
Verbandsgemeinde		449	-	-	180	160	269	269	-
Ortsgemeinden		853	1	171	58	40	182	182	441
Hillesheim, St.	233 029 03	351	-	72	-	-	-	-	279
VG Kelberg	233 000 04	906	-	144	575	456	-	-	188
Verbandsgemeinde		499	-	-	499	397	-	-	-
Ortsgemeinden		408	-	144	76	59	-	-	188
VG Obere Kyll	233 000 05	1 986	1	248	561	559	147	147	1 029
Verbandsgemeinde		97	-	-	19	19	69	69	9
Ortsgemeinden		1 889	1	248	543	541	78	78	1 020
LK Westerwaldkreis	143 000 00	33 489	311	6 890	11 993	8 854	7 524	7 524	6 771
VG Bad Marienberg (Ww.)	143 000 01	2 587	12	720	985	551	450	450	421
Verbandsgemeinde		509	-	-	504	348	-	-	5
Ortsgemeinden		2 077	12	720	481	203	450	450	415
Bad Marienberg (Ww.), St.	143 206 01	1 117	-	299	248	48	450	450	120
VG Hachenburg	143 000 02	3 926	12	916	1 260	909	1 191	1 191	546
Verbandsgemeinde		463	6	-	447	275	-	-	10
Ortsgemeinden		3 463	6	916	813	634	1 191	1 191	536
Hachenburg, St.	143 229 02	1 111	6	116	151	151	689	689	149
VG Höhr-Grenzhausen	143 000 03	2 289	13	218	1 044	977	997	997	17
Verbandsgemeinde		169	-	-	169	112	-	-	0
Ortsgemeinden		2 120	13	218	876	864	997	997	17
Höhr-Grenzhausen, St.	143 032 03	1 774	13	203	775	765	774	774	9
VG Montabaur	143 000 04	6 318	260	1 246	2 627	1 913	200	200	1 985
Verbandsgemeinde		762	1	-	756	706	-	-	5
Ortsgemeinden		5 556	259	1 246	1 871	1 207	200	200	1 980
Montabaur, St.	143 048 04	1 777	17	413	676	585	-	-	670

Gebietskörperschaft (bei Gemeinden nur solche mit 3 000 und mehr Einwohner)	Gem.- Schl.- Nr.	Bruttoausgaben ¹		Bereinigte Bruttoausgaben		Nettoausgaben		Bruttoein- nahmen ¹		Bereinigte Bruttoeinnahmen		Nettoeinnahmen	
		1 000 EUR	EUR je Einw.	1 000 EUR	EUR je Einw.	1 000 EUR	EUR je Einw.	1 000 EUR	EUR je Einw.	1 000 EUR	EUR je Einw.	1 000 EUR	EUR je Einw.
noch: LK Trier-Saarburg													
Saarburg, St.	235 118 05	9 232	9 232	1 333,54	6 832	986,89	11 068	11 068	1 598,70	8 668	1 252,05		
VG Schweich an der Röm. Weinstr.	235 000 06	52 286	51 055	1 877,44	39 282	1 444,50	50 257	49 026	1 802,81	37 252	1 369,88		
Verbandsgemeinde		7 264	7 264	267,10	2 506	92,14	7 537	7 537	277,14	2 779	102,19		
Ortsgemeinden		45 023	43 792	1 610,34	36 776	1 352,36	42 720	41 489	1 525,67	34 473	1 267,69		
Schweich, St.	235 125 06	15 059	14 813	1 992,55	12 805	1 722,44	15 151	14 905	2 004,93	12 897	1 734,82		
VG Trier-Land	235 000 07	30 337	30 337	1 392,51	19 489	894,58	31 245	31 245	1 434,19	20 397	936,26		
Verbandsgemeinde		3 614	3 614	165,87	904	41,51	3 714	3 714	170,48	1 005	46,12		
Ortsgemeinden		26 724	26 724	1 226,64	18 585	853,07	27 531	27 531	1 263,70	19 392	890,13		
Trierweiler	235 137 07	7 521	7 521	1 988,64	5 922	1 565,73	8 869	8 869	2 345,18	7 270	1 922,27		
LK Vulkaneifel	233 000 00	114 102	111 304	1 832,64	77 660	1 278,69	113 189	110 391	1 817,62	76 747	1 263,66		
VG Daun	233 000 01	45 991	44 740	1 963,90	32 206	1 413,72	43 410	42 159	1 850,60	29 625	1 300,43		
Verbandsgemeinde		9 439	9 439	414,32	3 192	140,11	8 472	8 472	371,88	2 225	97,67		
Ortsgemeinden		36 553	35 301	1 549,58	29 014	1 273,62	34 938	33 687	1 478,72	27 400	1 202,76		
Daun, St.	233 501 01	15 368	14 498	1 821,13	12 738	1 600,09	13 721	12 851	1 614,21	11 091	1 393,18		
VG Gerolstein	233 000 02	28 211	27 001	1 982,78	18 361	1 348,27	29 667	28 457	2 089,68	19 817	1 455,17		
Verbandsgemeinde		4 652	4 652	341,63	1 622	119,14	4 675	4 675	343,30	1 645	120,81		
Ortsgemeinden		23 559	22 349	1 641,15	16 738	1 229,13	24 992	23 782	1 746,38	18 171	1 334,36		
Gerolstein, St.	233 026 02	13 938	13 109	1 734,74	9 303	1 231,07	16 666	15 837	2 095,67	12 031	1 592,00		
VG Hillesheim	233 000 03	14 450	14 114	1 607,46	9 787	1 114,68	14 924	14 587	1 661,37	10 260	1 168,58		
Verbandsgemeinde		3 323	3 268	372,17	392	44,65	3 805	3 749	427,00	873	99,48		
Ortsgemeinden		11 127	10 846	1 235,29	9 395	1 070,03	11 119	10 838	1 234,37	9 387	1 069,10		
Hillesheim, St.	233 029 03	4 036	3 952	1 261,39	3 678	1 173,90	3 688	3 604	1 150,34	3 330	1 062,85		
VG Kelberg	233 000 04	12 269	12 269	1 723,60	8 845	1 242,60	10 395	10 395	1 460,41	6 971	979,41		
Verbandsgemeinde		1 744	1 744	245,01	174	24,49	2 050	2 050	288,00	480	67,48		
Ortsgemeinden		10 525	10 525	1 478,59	8 670	1 218,11	8 345	8 345	1 172,41	6 491	911,93		
VG Obere Kyll	233 000 05	13 181	13 181	1 562,26	8 461	1 002,90	14 793	14 793	1 753,38	10 074	1 194,02		
Verbandsgemeinde		2 051	2 051	243,06	465	55,09	2 198	2 198	260,56	612	72,59		
Ortsgemeinden		11 130	11 130	1 319,20	7 997	947,81	12 595	12 595	1 492,82	9 461	1 121,43		
LK Westerwaldkreis	143 000 00	311 503	307 020	1 542,58	231 038	1 160,81	315 841	311 358	1 564,37	235 376	1 182,61		
VG Bad Marienberg (Ww.)	143 000 01	30 477	29 953	1 547,17	21 410	1 105,90	29 556	29 032	1 499,56	20 488	1 058,28		
Verbandsgemeinde		4 105	3 920	202,46	1 639	84,66	3 375	3 189	164,73	909	46,93		
Ortsgemeinden		26 372	26 034	1 344,72	19 771	1 021,24	26 181	25 842	1 334,83	19 580	1 011,35		
Bad Marienberg (Ww.), St.	143 206 01	10 441	10 218	1 735,76	7 697	1 307,49	10 578	10 356	1 759,18	7 835	1 330,90		
VG Hachenburg	143 000 02	38 829	38 037	1 600,22	26 587	1 118,51	39 006	38 215	1 607,70	26 765	1 125,98		
Verbandsgemeinde		6 300	5 933	249,62	2 891	121,60	5 070	4 703	197,87	1 661	69,86		
Ortsgemeinden		32 529	32 104	1 350,60	23 696	996,90	33 936	33 512	1 409,83	25 104	1 056,13		
Hachenburg, St.	143 229 02	11 308	10 884	1 860,83	8 674	1 482,92	11 635	11 210	1 916,62	9 000	1 538,72		
VG Höhr-Grenzhausen	143 000 03	20 214	20 173	1 486,69	16 513	1 216,96	18 542	18 502	1 363,52	14 842	1 093,80		
Verbandsgemeinde		1 513	1 498	110,37	294	21,66	1 681	1 666	122,75	462	34,03		
Ortsgemeinden		18 700	18 675	1 376,32	16 219	1 195,30	16 861	16 836	1 240,78	14 380	1 059,76		
Höhr-Grenzhausen, St.	143 032 03	11 660	11 637	1 251,01	9 702	1 043,01	10 312	10 289	1 106,15	8 355	898,16		
VG Montabaur	143 000 04	66 931	64 349	1 669,33	50 256	1 303,71	77 273	74 691	1 937,60	60 597	1 571,99		
Verbandsgemeinde		5 109	5 109	132,54	1 144	29,67	6 682	6 682	173,35	2 717	70,48		
Ortsgemeinden		61 822	59 240	1 536,79	49 112	1 274,04	70 590	68 008	1 764,25	57 880	1 501,51		
Montabaur, St.	143 048 04	28 519	26 952	2 127,71	22 797	1 799,73	34 162	32 595	2 573,20	28 440	2 245,22		

Gebietskörperschaft (bei Gemeinden nur solche mit 3 000 und mehr Einwohner)	Gem.- Schl.- Nr.	Ausgaben des Verwaltungshaushalts						
		zusammen	Personal- ausgaben	sächliche Verwaltungs- ausgaben	Zins- ausgaben	laufende Übertragungen		sonstige Ausgaben des Verwaltungs- haushalts
						an öffentlichen Bereich	an andere Bereiche	
1 000 EUR								

noch: LK Westerwaldkreis

VG Ransbach-Baumbach	143 000 05	24 258	6 474	4 102	246	12 315	1 042	79
Verbandsgemeinde		7 248	4 311	1 970	184	509	273	-
Ortsgemeinden		17 010	2 163	2 131	62	11 806	769	79
Ransbach-Baumbach, St.	143 062 05	11 055	1 700	1 377	59	7 411	434	74
VG Rennerod	143 000 06	24 711	5 845	4 902	59	12 771	1 157	- 22
Verbandsgemeinde		7 009	3 778	2 185	3	615	428	-
Ortsgemeinden		17 702	2 067	2 717	56	12 156	729	- 22
Rennerod, St.	143 286 06	5 196	1 054	661	30	3 244	209	- 2
VG Selters (Ww.)	143 000 07	25 980	5 896	5 835	176	13 229	831	12
Verbandsgemeinde		6 382	3 477	1 464	104	1 004	333	-
Ortsgemeinden		19 598	2 419	4 371	72	12 225	498	12
VG Wallmerod	143 000 08	21 354	5 637	3 473	227	10 636	1 363	19
Verbandsgemeinde		6 492	3 681	1 574	102	609	518	9
Ortsgemeinden		14 862	1 956	1 899	125	10 027	845	10
VG Westerburg	143 000 09	32 143	7 278	7 219	536	16 060	1 029	21
Verbandsgemeinde		9 871	4 551	2 887	265	1 392	771	5
Ortsgemeinden		22 272	2 727	4 333	270	14 668	258	17
Höhn	143 242 09	2 516	130	487	25	1 771	102	2
Westerburg, St.	143 308 09	6 213	493	999	202	4 506	4	8
VG Wirges	143 000 10	27 931	6 371	5 050	313	14 855	1 309	33
Verbandsgemeinde		7 715	4 245	1 978	236	698	559	-
Ortsgemeinden		20 216	2 126	3 072	78	14 157	750	33
Wirges, St.	143 081 10	5 171	481	610	13	3 820	237	9
Rheinland-Pfalz		5 041 466	1 383 898	863 982	128 315	2 260 478	390 990	13 804

Gebietskörperschaft (bei Gemeinden nur solche mit 3 000 und mehr Einwohner)	Gem.- Schl.- Nr.	Ausgaben des Vermögenshaushalts					sonstige Ausgaben des Vermögens- haushalts
		zusammen	Sachinvestitionen		Investitionszuweisungen, Darlehen, Tilgungen		
			zusammen	darunter Baumaß- nahmen	an öffentlichen Bereich	an andere Bereiche	
1 000 EUR							

noch: LK Westerwaldkreis

VG Ransbach-Baumbach	143 000 05	2 858	2 419	2 112	84	322	34
Verbandsgemeinde		1 227	1 019	1 012	63	145	-
Ortsgemeinden		1 632	1 399	1 099	21	178	34
Ransbach-Baumbach, St.	143 062 05	1 041	908	839	-	133	-
VG Rennerod	143 000 06	4 495	4 174	3 531	38	294	- 11
Verbandsgemeinde		1 960	1 877	1 520	-	78	4
Ortsgemeinden		2 535	2 297	2 011	38	216	- 15
Rennerod, St.	143 286 06	631	564	527	-	61	7
VG Selters (Ww.)	143 000 07	6 736	4 828	4 534	204	1 674	31
Verbandsgemeinde		2 457	1 005	915	157	1 294	-
Ortsgemeinden		4 280	3 822	3 619	47	380	31
VG Wallmerod	143 000 08	5 737	4 563	2 922	160	692	323
Verbandsgemeinde		2 339	1 675	1 569	155	508	1
Ortsgemeinden		3 399	2 888	1 354	5	184	322
VG Westerburg	143 000 09	5 959	3 498	3 005	162	988	1 311
Verbandsgemeinde		2 572	1 864	1 641	138	569	-
Ortsgemeinden		3 387	1 634	1 363	24	419	1 311
Höhn	143 242 09	258	217	127	-	40	1
Westerburg, St.	143 308 09	2 521	988	954	10	233	1 291
VG Wirges	143 000 10	5 653	4 368	3 565	162	1 040	83
Verbandsgemeinde		2 229	1 465	1 007	118	646	-
Ortsgemeinden		3 424	2 903	2 558	44	394	83
Wirges, St.	143 081 10	379	231	200	-	148	-
Rheinland-Pfalz		1 009 988	682 668	530 457	24 798	251 636	50 885

Gebietskörperschaft (bei Gemeinden nur solche mit 3 000 und mehr Einwohner)	Gem.- Schl.- Nr.	Einnahmen des Verwaltungshaushalts								
		zusammen	Steuern und steuer- ähnliche Ein- nahmen	Gebühren, zweck- gebundene Abgaben	Ein- nahmen aus wirtschaf- tlicher Tätigkeit	laufende Übertragungen			aufgaben- bezogene Leistungs- beteili- gungen	sonstige Ein- nahmen des Ver- waltungs- haushalts
						zu- sammen	darunter von			
							Bund und Land	Gemein- den / GV und Zweck- verbänden		
1 000 EUR										

noch: LK Westerwaldkreis

VG Ransbach-Baumbach	143 000 05	25 419	13 132	548	1 409	10 241	2 411	7 498	-	90
Verbandsgemeinde		8 121	72	385	51	7 548	755	6 555	-	65
Ortsgemeinden		17 299	13 060	164	1 358	2 693	1 656	942	-	25
Ransbach-Baumbach, St.	143 062 05	11 054	8 902	85	582	1 495	613	798	-	- 10
VG Rennerod	143 000 06	27 416	13 409	451	1 991	11 278	4 100	6 768	-	287
Verbandsgemeinde		7 812	178	208	19	7 329	1 287	5 802	-	78
Ortsgemeinden		19 604	13 231	244	1 972	3 949	2 812	966	-	208
Rennerod, St.	143 286 06	5 370	3 856	131	270	1 054	445	587	-	59
VG Selters (Ww.)	143 000 07	27 079	12 847	643	2 577	10 895	3 480	7 248	5	114
Verbandsgemeinde		7 494	98	292	5	7 029	1 104	5 880	2	67
Ortsgemeinden		19 585	12 749	350	2 572	3 865	2 376	1 369	3	46
VG Wallmerod	143 000 08	22 537	10 504	607	1 537	9 768	3 156	6 117	-	121
Verbandsgemeinde		7 133	37	325	28	6 685	1 359	4 974	-	59
Ortsgemeinden		15 404	10 467	282	1 509	3 083	1 797	1 143	-	62
VG Westerburg	143 000 09	33 474	13 272	1 171	2 622	15 795	6 347	8 488	0	614
Verbandsgemeinde		11 612	241	660	205	10 060	2 105	7 196	0	443
Ortsgemeinden		21 862	13 031	510	2 416	5 734	4 242	1 292	-	171
Höhn	143 242 09	2 390	1 589	35	382	377	351	0	-	6
Westerburg, St.	143 308 09	5 538	3 989	89	535	854	735	5	-	71
VG Wirges	143 000 10	29 932	16 690	1 642	942	10 476	2 544	7 346	-	182
Verbandsgemeinde		9 009	403	424	20	8 066	1 022	6 709	-	97
Ortsgemeinden		20 923	16 287	1 218	922	2 411	1 521	637	-	85
Wirges, St.	143 081 10	5 058	4 034	223	207	582	481	8	-	12
Rheinland-Pfalz		5 207 147	2 475 843	185 073	304 804	2 151 845	684 189	1 291 302	907	88 675

Gebietskörperschaft (bei Gemeinden nur solche mit 3 000 und mehr Einwohner)	Gem.- Schl.- Nr.	Einnahmen des Vermögenshaushalts							sonstige Einnahmen des Vermögens- haushalts
		zusammen	Darlehens- rückflüsse	Beiträge und ähnliche Entgelte	Zuweisungen und Zuschüsse für Investitionen		Schulden- aufnahmen		
					zusammen	darunter von Bund und Land	zusammen	darunter Kredit- markt- mittel	
1 000 EUR									

noch: LK Westerwaldkreis

VG Ransbach-Baumbach	143 000 05	2 171	14	350	385	339	968	968	455
Verbandsgemeinde		184	1	-	183	162	-	-	-
Ortsgemeinden		1 987	13	350	202	177	968	968	455
Ransbach-Baumbach, St.	143 062 05	1 308	-	144	77	77	846	846	241
VG Rennerod	143 000 06	2 028	-	818	1 128	950	-	-	81
Verbandsgemeinde		221	-	-	221	100	-	-	0
Ortsgemeinden		1 807	-	818	907	850	-	-	81
Rennerod, St.	143 286 06	906	-	304	597	561	-	-	5
VG Selters (Ww.)	143 000 07	2 664	-	1 504	352	285	8	8	800
Verbandsgemeinde		143	-	-	137	96	7	7	-
Ortsgemeinden		2 521	-	1 504	215	189	1	1	800
VG Wallmerod	143 000 08	4 122	-	640	1 345	956	1 758	1 758	379
Verbandsgemeinde		1 703	-	-	895	558	790	790	18
Ortsgemeinden		2 418	-	640	450	398	968	968	361
VG Westerburg	143 000 09	3 773	-	127	1 665	1 349	1 452	1 452	528
Verbandsgemeinde		630	-	-	253	198	376	376	2
Ortsgemeinden		3 143	-	127	1 412	1 150	1 076	1 076	527
Höhn	143 242 09	270	-	13	16	16	208	208	32
Westerburg, St.	143 308 09	1 988	-	2	1 275	1 046	694	694	17
VG Wirges	143 000 10	3 611	-	350	1 202	625	500	500	1 559
Verbandsgemeinde		624	-	-	610	337	-	-	13
Ortsgemeinden		2 988	-	350	592	287	500	500	1 546
Wirges, St.	143 081 10	16	-	15	-	-	-	-	1
Rheinland-Pfalz		734 800	9 991	105 971	206 906	139 838	265 663	265 303	146 269

noch:
T 24

Ausgaben und Einnahmen der verbandsfreien Gemeinden sowie der Verbandsgemeinden und ihrer Ortsgemeinden 2014 nach Arten und Verwaltungsbezirken

Gebietskörperschaft (bei Gemeinden nur solche mit 3 000 und mehr Einwohner)	Gem.- Schl.- Nr.	Brutto- aus- gaben ¹	Bereinigte Bruttoausgaben		Nettoausgaben		Brutto- ein- nahmen ¹	Bereinigte Bruttoeinnahmen		Nettoeinnahmen	
		1 000 EUR	EUR je Einw.	1 000 EUR	EUR je Einw.	1 000 EUR	EUR je Einw.	1 000 EUR	EUR je Einw.		

noch: LK Westerwaldkreis

VG Ransbach-Baumbach	143 000 05	21 708	21 708	1 492,69	16 808	1 155,74	22 182	22 182	1 525,30	17 282	1 188,35
Verbandsgemeinde		3 067	3 067	210,88	964	66,26	2 896	2 896	199,17	793	54,55
Ortsgemeinden		18 641	18 641	1 281,81	15 844	1 089,48	19 286	19 286	1 326,13	16 489	1 133,80
Ransbach-Baumbach, St.	143 062 05	12 096	12 096	1 624,52	10 607	1 424,47	12 363	12 363	1 660,29	10 873	1 460,24
VG Rennerod	143 000 06	24 243	24 243	1 446,83	17 212	1 027,24	24 481	24 481	1 461,04	17 450	1 041,45
Verbandsgemeinde		4 006	4 006	239,06	1 659	98,99	3 070	3 070	183,22	723	43,15
Ortsgemeinden		20 237	20 237	1 207,77	15 554	928,25	21 411	21 411	1 277,82	16 727	998,30
Rennerod, St.	143 286 06	5 827	5 827	1 387,15	4 198	999,19	6 276	6 276	1 493,89	4 646	1 105,93
VG Selters (Ww.)	143 000 07	27 355	27 355	1 689,96	21 662	1 338,26	24 383	24 383	1 506,33	18 690	1 154,63
Verbandsgemeinde		3 478	3 478	214,86	1 724	106,52	2 277	2 277	140,66	523	32,32
Ortsgemeinden		23 878	23 878	1 475,10	19 938	1 231,74	22 106	22 106	1 365,67	18 167	1 122,30
VG Wallmerod	143 000 08	22 806	22 720	1 537,32	16 474	1 114,70	22 373	22 287	1 508,04	16 041	1 085,42
Verbandsgemeinde		4 545	4 459	301,73	1 595	107,90	4 551	4 465	302,13	1 601	108,31
Ortsgemeinden		18 261	18 261	1 235,60	14 879	1 006,80	17 822	17 822	1 205,91	14 441	977,10
VG Westerburg	143 000 09	31 353	31 088	1 381,34	21 586	959,14	30 498	30 234	1 343,36	20 732	921,16
Verbandsgemeinde		5 694	5 442	241,79	2 649	117,71	5 494	5 241	232,89	2 449	108,81
Ortsgemeinden		25 659	25 647	1 139,55	18 937	841,43	25 005	24 992	1 110,48	18 283	812,36
Höhn	143 242 09	2 774	2 769	911,04	2 401	789,95	2 660	2 654	873,46	2 286	752,37
Westerburg, St.	143 308 09	8 734	8 734	1 558,24	6 941	1 238,41	7 525	7 525	1 342,60	5 733	1 022,77
VG Wirges	143 000 10	27 587	27 393	1 440,73	22 529	1 184,95	27 546	27 352	1 438,58	22 489	1 182,80
Verbandsgemeinde		3 947	3 752	197,36	1 630	85,74	3 636	3 441	181,00	1 319	69,38
Ortsgemeinden		23 640	23 640	1 243,36	20 899	1 099,21	23 910	23 910	1 257,58	21 169	1 113,42
Wirges, St.	143 081 10	5 550	5 550	1 056,35	5 056	962,30	5 074	5 074	965,65	4 579	871,61
Rheinland-Pfalz		5 328 868	5 267 272	1 774,09	3 821 574	1 287,16	5 219 360	5 157 764	1 737,20	3 712 066	1 250,27

¹ Angaben für die Landkreise und Verbandsgemeinden einschließlich ihrer zugehörigen Gemeinden abzüglich der Verbandsgemeindeumlage (Gr.-Nr. 072).

Ausgabeart	insgesamt	Schulen, Wissenschaft, Forschung, Kulturpflege			Soziale Sicherung	
		zusammen	allgemein- bildende Schulen, Förder- schulen	berufliche Schulen	zusammen	Tagesein- richtungen für Kinder
		2,3	21,22,27,28	24	4	464
1 000 EUR						

Verwaltungshaushalt

Personalausgaben	58 265	4 279	1 539	-	33 029	29 977
Sächlicher Verwaltungs- und Betriebsaufwand	377 716	5 831	3 991	-	5 682	5 032
Verwaltungs- und Betriebsausgaben	369 139	5 031	3 420	-	4 686	4 153
Erstattungen von Ausgaben des Verwaltungshaushalts	8 577	800	570	-	996	879
Zuweisungen und Zuschüsse	8 225	274	3	-	1 032	868
Zuweisungen und sonstige Zuschüsse für laufende Zwecke	8 225	274	3	-	1 032	868
Schuldendiensthilfen	-	-	-	-	-	-
soziale Leistungen	-	-	-	-	-	-
Sonstige Finanzausgaben	5 112	114	114	-	6	5
Zinsausgaben	4 848	114	114	-	6	5
allgemeine Zuweisungen und Umlagen	218	-	-	-	-	-
Bruttoausgaben des Verwaltungshaushalts	449 319	10 498	5 647	-	39 749	35 883
abzüglich Zahlungen von Zweckverbänden	191	-	-	-	0	0
Gesamtausgaben des Verwaltungshaushalts	449 128	10 498	5 647	-	39 749	35 883

Vermögenshaushalt

Gewährung von Darlehen	0	-	-	-	-	-
Vermögenserwerb	3 947	464	444	-	791	741
Baumaßnahmen	20 135	2 736	2 662	-	3 765	3 708
Tilgung von Krediten	9 628	1 215	1 215	-	20	20
Zuweisungen und Zuschüsse für Investitionen	115	-	-	-	89	89
Sonstige Ausgaben des Vermögenshaushalts	172	14	14	-	65	65
Bruttoausgaben des Vermögenshaushalts	33 996	4 430	4 334	-	4 730	4 623
abzüglich Zahlungen von Zweckverbänden	1	-	-	-	-	-
Gesamtausgaben des Vermögenshaushalts	33 995	4 430	4 334	-	4 730	4 623
Gesamtausgaben des Verwaltungs- und Vermögenshaushalts	483 123	14 927	9 981	-	44 479	40 506
abzüglich haushaltstechnische Verrechnungen	39	-	-	-	-	-
Bereinigte Gesamtausgaben	483 084	14 927	9 981	-	44 479	40 506
abzüglich Zahlungen von anderen Ebenen des öffentlichen Bereichs	450 919	11 298	7 433	-	39 731	37 021
Nettoausgaben	32 165	3 630	2 549	-	4 748	3 486

Ausgabeart	Gesundheit, Sport, Erholung		Bau- und Wohnungswesen, Verkehr	
	zusammen	Sportstätten und Bäder	zusammen	Wasserläufe, Wasserbau
	1 000 EUR			

Verwaltungshaushalt

Personalausgaben	3 884	330	1 313	1 093
Sächlicher Verwaltungs- und Betriebsaufwand	1 590	1 306	4 523	1 562
Verwaltungs- und Betriebsausgaben	1 283	1 031	3 938	1 468
Erstattungen von Ausgaben des Verwaltungshaushalts	307	276	585	94
Zuweisungen und Zuschüsse	176	2	349	-
Zuweisungen und sonstige Zuschüsse für laufende Zwecke	176	2	349	-
Schuldendiensthilfen	-	-	-	-
soziale Leistungen	-	-	-	-
Sonstige Finanzausgaben	13	13	-	-
Zinsausgaben	13	13	-	-
allgemeine Zuweisungen und Umlagen	-	-	-	-
Bruttoausgaben des Verwaltungshaushalts	5 662	1 651	6 186	2 655
abzüglich Zahlungen von Zweckverbänden	-	-	2	2
Gesamtausgaben des Verwaltungshaushalts	5 662	1 651	6 184	2 654

Vermögenshaushalt

Gewährung von Darlehen	-	-	-	-
Vermögenserwerb	71	35	1 405	169
Baumaßnahmen	790	738	3 376	682
Tilgung von Krediten	34	34	-	-
Zuweisungen und Zuschüsse für Investitionen	-	-	1	1
Sonstige Ausgaben des Vermögenshaushalts	2	-	13	-
Bruttoausgaben des Vermögenshaushalts	897	806	4 795	852
abzüglich Zahlungen von Zweckverbänden	-	-	-	-
Gesamtausgaben des Vermögenshaushalts	897	806	4 795	852
Gesamtausgaben des Verwaltungs- und Vermögenshaushalts	6 559	2 458	10 979	3 506
abzüglich haushaltstechnische Verrechnungen	-	-	-	-
Bereinigte Gesamtausgaben	6 559	2 458	10 979	3 506
abzüglich Zahlungen von anderen Ebenen des öffentlichen Bereichs	4 297	1 759	8 979	4 016
Nettoausgaben	2 262	698	2 000	- 510

Ausgabeart	Öffentliche Einrichtungen, Wirtschaftsförderung				Wirtschaftliche Unternehmen, allgemeines Grund- und Sondervermögen		
	zusammen	Abwasser- beseitigung	Bestattungs- wesen	Fremden- verkehr, sonstige Förderung von Wirt- schaft und Verkehr	zusammen	Wasser- versorgungs- unter- nehmen	land- und forst- wirtschaft- liche Unter- nehmen
	7	70	75	79	8	815	85
1 000 EUR							

Verwaltungshaushalt

Personalausgaben	2 921	3	160	2 758	10 858	174	10 449
Sächlicher Verwaltungs- und Betriebsaufwand	7 338	1 455	313	2 573	351 126	545	4 022
Verwaltungs- und Betriebsausgaben	3 796	1 002	253	2 212	349 422	364	2 794
Erstattungen von Ausgaben des Verwaltungshaushalts	3 542	453	60	361	1 703	181	1 228
Zuweisungen und Zuschüsse	898	-	-	898	385	-	200
Zuweisungen und sonstige Zuschüsse für laufende Zwecke	898	-	-	898	385	-	200
Schuldendiensthilfen	-	-	-	-	-	-	-
soziale Leistungen	-	-	-	-	-	-	-
Sonstige Finanzausgaben	43	36	-	7	526	-	6
Zinsausgaben	-	-	-	-	526	-	6
allgemeine Zuweisungen und Umlagen	-	-	-	-	-	-	-
Bruttoausgaben des Verwaltungshaushalts	11 200	1 494	473	6 235	362 894	719	14 676
abzüglich Zahlungen von Zweckverbänden	20	-	0	20	141	45	21
Gesamtausgaben des Verwaltungshaushalts	11 180	1 494	473	6 216	362 753	674	14 655

Vermögenshaushalt

Gewährung von Darlehen	-	-	-	-	0	-	-
Vermögenserwerb	301	0	2	284	212	8	204
Baumaßnahmen	8 769	419	57	8 292	602	181	421
Tilgung von Krediten	-	-	-	-	-	-	-
Zuweisungen und Zuschüsse für Investitionen	25	-	-	25	-	-	-
Sonstige Ausgaben des Vermögenshaushalts	77	77	-	-	1	1	-
Bruttoausgaben des Vermögenshaushalts	9 172	496	59	8 601	815	190	625
abzüglich Zahlungen von Zweckverbänden	-	-	-	-	1	1	-
Gesamtausgaben des Vermögenshaushalts	9 172	496	59	8 601	814	189	625
Gesamtausgaben des Verwaltungs- und Vermögenshaushalts	20 352	1 991	532	14 817	363 567	863	15 280
abzüglich haushaltstechnische Verrechnungen	-	-	-	-	39	-	39
Bereinigte Gesamtausgaben	20 352	1 991	532	14 817	363 528	863	15 241
abzüglich Zahlungen von anderen Ebenen des öffentlichen Bereichs	15 871	1 930	118	11 245	366 646	62	11 843
Nettoausgaben	4 481	61	414	3 572	- 3 118	801	3 397

Einnahmeart	Insgesamt	Schulen, Wissenschaft, Forschung, Kulturpflege			Soziale Sicherung	
		zusammen	allgemein- bildende Schulen, Förder- schulen	berufliche Schulen	zusammen	Tagesein- richtungen für Kinder
		2,3	21,22,27,28	24	4	464
1 000 EUR						

Verwaltungshaushalt

Allgemeine Zuweisungen und Umlagen	3 254	-	-	-	-	-
allgemeine Zuweisungen	-	-	-	-	-	-
allgemeine Umlagen	3 254	-	-	-	-	-
Einnahmen aus Verwaltung und Betrieb	453 288	12 652	7 321	-	38 393	34 680
Gebühren, sonstige zweckgebundene Abgaben	5 501	1 082	234	-	1 200	1 200
übrige Verwaltungs- und Betriebseinnahmen	11 796	245	62	-	1 065	64
Erstattungen von Ausgaben des Verwaltungshaushalts	24 117	195	144	-	6 922	4 210
Zuweisungen und Zuschüsse für laufende Zwecke	411 870	11 131	6 882	-	29 203	29 203
Sonstige Finanzeinnahmen	3 065	96	78	-	63	27
Bruttoeinnahmen des Verwaltungshaushalts	459 607	12 749	7 399	-	38 456	34 707
abzüglich Zahlungen von Zweckverbänden	191	-	-	-	0	0
Gesamteinnahmen des Verwaltungshaushalts	459 417	12 749	7 399	-	38 456	34 707

Vermögenshaushalt

Rückflüsse von Darlehen	63	59	19	-	1	1
Einnahmen aus der Veräußerung von Beteiligungen	-	-	-	-	-	-
Einnahmen aus der Veräußerung von Sachvermögen	5 749	0	-	-	98	4
Beiträge und ähnliche Entgelte	415	4	-	-	4	4
Zuweisungen und Zuschüsse für Investitionen	16 943	459	408	-	3 758	3 748
Einnahmen aus Krediten	6 364	-	-	-	138	138
Bruttoeinnahmen des Vermögenshaushalts	29 533	523	427	-	4 000	3 895
abzüglich Zahlungen von Zweckverbänden	1	-	-	-	-	-
Gesamteinnahmen des Vermögenshaushalts	29 532	523	427	-	4 000	3 895
Gesamteinnahmen des Verwaltungs- und Vermögenshaushalts	488 949	13 271	7 826	-	42 456	38 602
abzüglich haushaltstechnische Verrechnungen	39	-	-	-	-	-
Bereinigte Gesamteinnahmen	488 909	13 271	7 826	-	42 456	38 602
abzüglich Zahlungen von anderen Ebenen des öffentlichen Bereichs	450 919	11 298	7 433	-	39 731	37 021
Nettoeinnahmen	37 990	1 974	394	-	2 724	1 581
Mehrausgaben (-) / Mehreinnahmen (+)	5 826	- 1 656	- 2 155	-	- 2 023	- 1 904
des Verwaltungshaushalts	10 289	2 251	1 752	-	- 1 293	- 1 176
des Vermögenshaushalts	- 4 463	- 3 907	- 3 907	-	- 730	- 728

Einnahmeart	Gesundheit, Sport, Erholung		Bau- und Wohnungswesen, Verkehr	
	zusammen	Sportstätten und Bäder	zusammen	Wasserläufe, Wasserbau
	5	56,57	6	69
	1 000 EUR			

Verwaltungshaushalt

Allgemeine Zuweisungen und Umlagen	-	-	-	-
allgemeine Zuweisungen	-	-	-	-
allgemeine Umlagen	-	-	-	-
Einnahmen aus Verwaltung und Betrieb	6 451	2 621	4 393	3 358
Gebühren, sonstige zweckgebundene Abgaben	1 576	275	41	2
übrige Verwaltungs- und Betriebseinnahmen	847	840	132	1
Erstattungen von Ausgaben des Verwaltungshaushalts	2 520	122	138	51
Zuweisungen und Zuschüsse für laufende Zwecke	1 509	1 385	4 082	3 304
Sonstige Finanzeinnahmen	8	7	53	6
Bruttoeinnahmen des Verwaltungshaushalts	6 459	2 629	4 446	3 364
abzüglich Zahlungen von Zweckverbänden	-	-	2	2
Gesamteinnahmen des Verwaltungshaushalts	6 459	2 629	4 445	3 363

Vermögenshaushalt

Rückflüsse von Darlehen	-	-	-	-
Einnahmen aus der Veräußerung von Beteiligungen	-	-	-	-
Einnahmen aus der Veräußerung von Sachvermögen	1	1	167	-
Beiträge und ähnliche Entgelte	-	-	30	-
Zuweisungen und Zuschüsse für Investitionen	317	302	4 853	674
Einnahmen aus Krediten	-	-	-	-
Bruttoeinnahmen des Vermögenshaushalts	318	302	5 051	674
abzüglich Zahlungen von Zweckverbänden	-	-	-	-
Gesamteinnahmen des Vermögenshaushalts	318	302	5 051	674
Gesamteinnahmen des Verwaltungs- und Vermögenshaushalts	6 777	2 931	9 496	4 037
abzüglich haushaltstechnische Verrechnungen	-	-	-	-
Bereinigte Gesamteinnahmen	6 777	2 931	9 496	4 037
abzüglich Zahlungen von anderen Ebenen des öffentlichen Bereichs	4 297	1 759	8 979	4 016
Nettoeinnahmen	2 481	1 172	517	21
Mehrausgaben (-) / Mehreinnahmen (+)	218	474	- 1 483	530
des Verwaltungshaushalts	797	977	- 1 740	709
des Vermögenshaushalts	- 579	- 504	256	- 178

Einnahmeart	Öffentliche Einrichtungen, Wirtschaftsförderung				Wirtschaftliche Unternehmen, allgemeines Grund- und Sondervermögen		
	zusammen	Abwasser- beseitigung	Bestattungs- wesen	Fremden- verkehr, sonstige Förderung von Wirt- schaft und Verkehr	zusammen	Wasser- versorgungs- unter- nehmen	land- und forst- wirtschaft- liche Unter- nehmen
	1 000 EUR						

Verwaltungshaushalt

Allgemeine Zuweisungen und Umlagen	-	-	-	-	-	-	-
allgemeine Zuweisungen	-	-	-	-	-	-	-
allgemeine Umlagen	-	-	-	-	-	-	-
Einnahmen aus Verwaltung und Betrieb	15 007	1 463	347	10 079	371 333	827	15 380
Gebühren, sonstige zweckgebundene Abgaben	298	9	214	70	1 283	703	508
übrige Verwaltungs- und Betriebseinnahmen	2 568	0	0	2 033	2 959	16	2 937
Erstattungen von Ausgaben des Verwaltungshaushalts	4 966	-	34	2 355	8 945	99	8 546
Zuweisungen und Zuschüsse für laufende Zwecke	7 176	1 453	100	5 622	358 146	9	3 390
Sonstige Finanzeinnahmen	253	45	0	205	1 464	-	216
Bruttoeinnahmen des Verwaltungshaushalts	15 260	1 507	347	10 284	372 796	827	15 596
abzüglich Zahlungen von Zweckverbänden	20	-	0	20	141	45	21
Gesamteinnahmen des Verwaltungshaushalts	15 241	1 507	347	10 265	372 655	782	15 575

Vermögenshaushalt

Rückflüsse von Darlehen	3	-	-	3	-	-	-
Einnahmen aus der Veräußerung von Beteiligungen	-	-	-	-	-	-	-
Einnahmen aus der Veräußerung von Sachvermögen	5 379	-	-	5 140	51	41	6
Beiträge und ähnliche Entgelte	284	77	172	35	43	43	-
Zuweisungen und Zuschüsse für Investitionen	5 043	509	-	4 534	254	1	253
Einnahmen aus Krediten	-	-	-	-	-	-	-
Bruttoeinnahmen des Vermögenshaushalts	10 708	586	172	9 711	348	85	259
abzüglich Zahlungen von Zweckverbänden	-	-	-	-	1	1	-
Gesamteinnahmen des Vermögenshaushalts	10 708	586	172	9 711	347	84	259
Gesamteinnahmen des Verwaltungs- und Vermögenshaushalts	25 949	2 093	519	19 976	373 002	866	15 834
abzüglich haushaltstechnische Verrechnungen	-	-	-	-	39	-	39
Bereinigte Gesamteinnahmen	25 949	2 093	519	19 976	372 963	866	15 795
abzüglich Zahlungen von anderen Ebenen des öffentlichen Bereichs	15 871	1 930	118	11 245	366 646	62	11 843
Nettoeinnahmen	10 078	163	402	8 731	6 317	805	3 951
Mehrausgaben (-) / Mehreinnahmen (+)	5 597	103	- 12	5 159	9 435	3	554
des Verwaltungshaushalts	4 060	13	- 126	4 049	9 902	108	920
des Vermögenshaushalts	1 537	89	113	1 110	- 467	- 105	- 366

Kreisfreie Städte (numerisch)

KR	Kreis	KR	Kreis
111	Koblenz, St.	315	Mainz, St.
211	Trier, St.	316	Neustadt a. d. Weinstr., St.
311	Frankenthal (Pfalz), St.	317	Pirmasens, St.
312	Kaiserslautern, St.	318	Speyer, St.
313	Landau i. d. Pf., St.	319	Worms, St.
314	Ludwigshafen a. Rh., St.	320	Zweibrücken, St.

Kreise (numerisch)

KR	Kreis	KR	Kreis
131	Ahrweiler	233	Vulkaneifel
132	Altenkirchen (Ww.)	235	Trier-Saarburg
133	Bad Kreuznach	331	Alzey-Worms
134	Birkenfeld	332	Bad Dürkheim
135	Cochem-Zell	333	Donnersbergkreis
137	Mayen-Koblenz	334	Germersheim
138	Neuwied	335	Kaiserslautern
140	Rhein-Hunsrück-Kreis	336	Kusel
141	Rhein-Lahn-Kreis	337	Südliche Weinstraße
143	Westerwaldkreis	338	Rhein-Pfalz-Kreis
231	Bernkastel-Wittlich	339	Mainz-Bingen
232	Eifelkreis Bitburg-Prüm	340	Südwestpfalz

Verbandsgemeinden (numerisch)

KR	VG	Verbandsgemeinde	KR	VG	Verbandsgemeinde
131	01	Adenau	138	05	Puderbach
131	02	Altenahr	138	06	Rengsdorf
131	03	Bad Breisig	138	07	Unkel
131	04	Brohltal	138	08	Waldbreitbach
132	01	Altenkirchen (Westerwald)	140	02	Emmelshausen
132	02	Betzdorf	140	03	Kastellaun
132	03	Herdorf-Daaden	140	04	Kirchberg (Hunsrück)
132	04	Flammersfeld	140	05	Rheinböllen
132	05	Gebhardshain	140	06	Sankt Goar-Oberwesel
132	06	Hamm (Sieg)	140	07	Simmern / Hunsrück
132	07	Kirchen (Sieg)	141	01	Bad Ems
132	08	Wissen	141	03	Diez
133	01	Bad Kreuznach	141	04	Hahnstätten
133	02	Bad Münster am Stein-Eberburg	141	05	Katzenelnbogen
133	07	Bad Sobernheim	141	06	Nassau
133	03	Kirn-Land	141	07	Nastätten
133	04	Langenlonsheim	141	09	Loreley
133	05	Meisenheim	143	01	Bad Marienberg (Westerwald)
133	06	Rüdesheim	143	02	Hachenburg
133	08	Stromberg	143	03	Höhr-Grenzhausen
134	01	Baumholder	143	04	Montabaur
134	02	Birkenfeld	143	05	Ransbach-Baumbach
134	03	Herrstein	143	06	Rennerod
134	04	Rhaunen	143	07	Selters (Westerwald)
135	01	Cochem-Land	143	08	Wallmerod
135	02	Kaisersesch	143	09	Westerburg
135	03	Ulmen	143	10	Wirges
135	05	Zell (Mosel)	231	01	Bernkastel-Kues
137	01	Pellenz	231	06	Thalfang am Erbeskopf
137	02	Maifeld	231	08	Wittlich-Land
137	03	Vordereifel	231	09	Traben-Trarbach
137	04	Mendig	232	01	Arzfeld
137	07	Vallendar	232	05	Südeifel
137	08	Weißenthurm	232	06	Prüm
137	09	Rhein-Mosel	232	07	Speicher
138	01	Asbach	232	08	Bitburger Land
138	02	Bad Hönningen	233	01	Daun
138	03	Dierdorf	233	02	Gerolstein
138	04	Linz am Rhein	233	03	Hillesheim

KR	VG	Verbandsgemeinde	KR	VG	Verbandsgemeinde
233	04	Kelberg	335	05	Landstuhl
233	05	Obere Kyll	335	08	Ramstein-Miesenbach
235	01	Hermeskeil	335	09	Weilerbach
235	02	Kell am See	335	10	Otterbach-Otterberg
235	03	Konz	336	01	Altenglan
235	04	Ruwer	336	02	Glan-Münchweiler
235	05	Saarburg	336	03	Kusel
235	06	Schweich an der Römischen Weinstraße	336	05	Schönenberg-Kübelberg
235	07	Trier-Land	336	06	Waldmohr
331	01	Alzey-Land	336	08	Lauterecken-Wolfstein
331	02	Eich	337	01	Annweiler am Trifels
331	03	Monsheim	337	02	Bad Bergzabern
331	05	Wöllstein	337	03	Edenkoben
331	06	Wörrstadt	337	04	Herxheim
331	07	Wonnegau	337	05	Landau-Land
332	01	Deidesheim	337	06	Maikammer
332	02	Freinsheim	337	07	Offenbach an der Queich
332	03	Grünstadt-Land	338	01	Dannstadt-Schauernheim
332	04	Hettenleidelheim	338	04	Maxdorf
332	05	Lambrecht (Pfalz)	338	06	Lambsheim-Heßheim
332	06	Wachenheim an der Weinstraße	338	07	Römerberg-Dudenhofen
333	01	Alsenz-Obermoschel	338	08	Rheinauen
333	02	Eisenberg (Pfalz)	339	01	Rhein-Nahe
333	03	Göllheim	339	02	Bodenheim
333	04	Kirchheimbolanden	339	03	Gau-Algesheim
333	05	Rockenhausen	339	05	Heidesheim am Rhein
333	06	Winnweiler	339	06	Nieder-Olm
334	01	Bellheim	339	07	Rhein-Selz
334	02	Hagenbach	339	08	Sprendlingen-Gensingen
334	03	Jockgrim	340	01	Dahner Felsenland
334	04	Kandel	340	02	Hauenstein
334	05	Lingenfeld	340	03	Pirmasens-Land
334	06	Rülzheim	340	04	Rodalben
335	01	Bruchmühlbach-Miesau	340	06	Waldfischbach-Burgalben
335	02	Enkenbach-Alsenborn	340	08	Zweibrücken-Land
335	04	Kaiserslautern-Süd	340	09	Thaleisweiler-Wallhalben

Verbandsgemeinden (alphabetisch)

Verbandsgemeinde	KR	VG	Verbandsgemeinde	KR	VG
A			G		
Adenau	131	01	Gau-Algesheim	339	03
Alsenz-Obermoschel	333	01	Gebhardshain	132	05
Altenahr	131	02	Gerolstein	233	02
Altenglan	336	01	Glan-Münchweiler	336	02
Altenkirchen (Westerwald)	132	01	Göllheim	333	03
Alzey-Land	331	01	Grünstadt-Land	332	03
Annweiler am Trifels	337	01			
Arzfeld	232	01	H		
Asbach	138	01	Hachenburg	143	02
B			Hagenbach	334	02
Bad Bergzabern	337	02	Hahnstätten	141	04
Bad Breisig	131	03	Hamm (Sieg)	132	06
Bad Ems	141	01	Hauenstein	340	02
Bad Hönningen	138	02	Heidesheim am Rhein	339	05
Bad Kreuznach	133	01	Herdorf-Daaden	132	03
Bad Marienberg (Westerwald)	143	01	Hermeskeil	235	01
Bad Münster am Stein-Ebernburg	133	02	Herrstein	134	03
Bad Sobernheim	133	07	Herxheim	337	04
Baumholder	134	01	Hettenleidelheim	332	04
Bellheim	334	01	Hillesheim	233	03
Bernkastel-Kues	231	01	Höhr-Grenzhausen	143	03
Betzdorf	132	02	J		
Birkenfeld	134	02	Jockgrim	334	03
Bitburger Land	232	08	K		
Bodenheim	339	02	Kaisersesch	135	02
Brohltal	131	04	Kaiserslautern-Süd	335	04
Bruchmühlbach-Miesau	335	01	Kandel	334	04
C			Kastellaun	140	03
Cochem-Land	135	01	Katzeneinbogen	141	05
D			Kelberg	233	04
Dahner Felsenland	340	01	Kell am See	235	02
Dannstadt-Schauernheim	338	01	Kirchberg (Hunsrück)	140	04
Daun	233	01	Kirchen (Sieg)	132	07
Deidesheim	332	01	Kirchheimbolanden	333	04
Dierdorf	138	03	Kirn-Land	133	03
Diez	141	03	Konz	235	03
E			Kusel	336	03
Edenkoben	337	03	L		
Eich	331	02	Lambrecht (Pfalz)	332	05
Eisenberg (Pfalz)	333	02	Lambsheim-Heßheim	338	06
Emmelshausen	140	02	Landau-Land	337	05
Enkenbach-Alsenborn	335	02	Landstuhl	335	05
F			Langenlonsheim	133	04
Flammersfeld	132	04	Lauterecken-Wolfstein	336	08
Freinsheim	332	02	Lingenfeld	334	05
			Linz am Rhein	138	04
			Loreley	141	08

Verbandsgemeinde	KR	VG	Verbandsgemeinde	KR	VG
M			T		
Maifeld	137	02	Thaleischweiler-Wallhalben	340	09
Maikammer	337	06	Thalfang am Erbeskopf	231	06
Maxdorf	338	04	Traben-Trarbach	231	07
Meisenheim	133	05	Trier-Land	235	07
Mendig	137	04			
Monsheim	331	03			
Montabaur	143	04			
			U		
			Ulmen	135	03
			Unkel	138	07
N					
Nassau	141	06			
Nastätten	141	07			
Nieder-Olm	339	06			
			V		
			Vallendar	137	07
			Vordereifel	137	03
O					
Obere Kyll	233	05			
Offenbach an der Queich	337	07			
Otterbach-Otterberg	335	10			
			W		
			Wachenheim an der Weinstraße	332	06
			Waldbreitbach	138	08
			Waldfishbach-Burgalben	340	06
			Waldmohr	336	06
			Wallmerod	143	08
			Weilerbach	335	09
			Weißenthurm	137	08
			Westerburg	143	09
			Winnweiler	333	06
			Wirges	143	10
			Wissen	132	08
			Wittlich-Land	231	08
			Wonnegau	331	07
			Wöllstein	331	05
			Wörrstadt	331	06
			Z		
			Zell (Mosel)	135	05
			Zweibrücken-Land	340	08
P					
Pellenz	137	01			
Pirmasens-Land	340	03			
Prüm	232	06			
Puderbach	138	05			
R					
Ramstein-Miesenbach	335	08			
Ransbach-Baumbach	143	05			
Rengsdorf	138	06			
Rennerod	143	06			
Rhaunen	134	04			
Rheinauen	338	08			
Rheinböllen	140	05			
Rhein-Mosel	137	09			
Rhein-Nahe	339	01			
Rhein-Selz	339	07			
Rockenhausen	333	05			
Rodalben	340	04			
Römerberg-Dudenhofen	338	07			
Ruwer	235	04			
Rüdesheim	133	06			
Rülzheim	334	06			
S					
Saarburg	235	05			
Sankt Goar-Oberwesel	140	06			
Schönenberg-Kübelberg	336	05			
Schweich an der Römischen Weinstraße	235	06			
Selters (Westerwald)	143	07			
Simmern / Hunsrück	140	07			
Speicher	232	07			
Sprendlingen-Gensingen	339	08			
Stromberg	133	08			
Südeifel	232	05			

4. Gemeinden

PLZ	Gemeindenname	KR	GE	VG	PLZ	Gemeindenname	KR	GE	VG
A					54597	Auw bei Prüm	232	202	06
54298	Aach	235	001	07	54441	Ayl	235	002	05
55767	Abentheuer	134	001	02	B				
55568	Abtweiler	133	001	05	56729	Baar	137	007	03
56729	Acht	137	001	03	55422	Bacharach, Stadt	339	003	01
55767	Achtelsbach	134	002	02	57610	Bachenberg	132	004	01
53518	Adenau, Stadt	131	001	01	67887	Bad Bergzabern, Stadt	337	005	02
67742	Adenbach	336	001	08	56864	Bad Bertrich	135	501	03
54689	Affler	232	001	05	53498	Bad Breisig, Stadt	131	006	03
53506	Ahrbrück	131	002	02	67098	Bad Dürkheim, Stadt	332	002	00
56459	Ailertchen	143	200	09	56130	Bad Ems, Stadt	141	006	01
76857	Albersweiler	337	001	01	53557	Bad Hönningen, Stadt	138	004	02
66871	Albessen	336	002	03	55545	Bad Kreuznach, große kreisangehörige Stadt	133	006	00
55234	Albig	331	001	01	56470	Bad Marienberg (Westerwald), Stadt	143	206	01
67308	Albisheim (Pfrimm)	333	001	03	53474	Bad Neuenahr-Ahrweiler, Stadt	131	007	00
56859	Alf	135	001	05	55566	Bad Sobernheim, Stadt	133	501	07
56828	Alflen	135	002	03	54657	Badem	232	007	08
56332	Alken	137	201	09	56291	Badenhard	140	005	02
55758	Allenbach	134	003	03	55576	Badenheim	339	004	08
56370	Allendorf	141	001	05	54314	Baldringen	235	003	02
55595	Allenfeld	133	002	06	65558	Balduinstein	141	503	03
57610	Almersbach	132	001	01	54597	Balesfeld	232	203	08
57642	Alpenrod	143	202	02	66851	Bann	335	002	05
56237	Alsbach	143	001	05	56424	Bannberscheid	143	003	10
57518	Alsdorf	132	002	02	76889	Barbelroth	337	006	02
54668	Alsdorf	232	002	05	55758	Bärenbach	133	008	03
67821	Alsenz	333	003	01	55483	Bärenbach	140	006	04
67577	Alsheim	331	002	02	53534	Barweiler	131	008	01
67482	Altdorf	337	002	03	55606	Bärweiler	133	009	07
53505	Altenahr	131	003	02	54578	Basberg	233	002	03
55585	Altenbarnberg	133	003	02	56220	Bassenheim	137	202	08
65624	Altendiez	141	002	03	67271	Battenberg (Pfalz)	332	003	03
66885	Altenglan	336	003	01	66484	Battweiler	340	202	08
66903	Altenkirchen	336	004	05	53534	Bauler	131	009	01
57610	Altenkirchen (Westerwald), Stadt	132	501	01	54673	Bauler	232	008	05
56288	Alterkülz	140	001	03	55774	Baumholder, Stadt	134	005	01
66484	Althornbach	340	201	08	54538	Bausendorf	231	004	09
56858	Altlay	135	003	05	54636	Baustert	232	009	08
67317	Altleiningen	332	001	04	67808	Bayerfeld-Steckweiler	333	004	05
54518	Altrich	231	001	08	56132	Becheln	141	008	01
67122	Altrip	338	001	08	55234	Bechenheim	331	005	01
54636	Altscheid	232	003	05	67827	Becherbach	133	011	05
56858	Altstrimmig	135	004	05	55608	Becherbach bei Kirn	133	010	03
55469	Altweidelbach	140	002	07	66894	Bechhofen	340	203	08
55232	Alzey, Stadt	331	003	00	67595	Bechtheim	331	006	07
54675	Ammeldingen an der Our	232	004	05	55234	Bechtolsheim	331	007	01
54673	Ammeldingen bei Neuerburg	232	005	05	66885	Bedesbach	336	106	01
56626	Andernach, große kreisangehörige Stadt	137	003	00	54662	Beilingen	232	010	07
56584	Anhausen	138	002	06	56814	Beilstein	135	007	01
76855	Anweiler am Trifels, Stadt	337	501	01	67259	Beindersheim	338	002	06
56729	Anschau	137	004	03	54552	Beinhausen	233	003	04
53533	Antweiler	131	004	01	54340	Bekond	235	004	06
55437	Appenheim	339	001	03	56858	Belg	140	007	04
56769	Arbach	233	201	04	55469	Belgweiler	140	008	07
53533	Aremberg	131	005	01	56745	Bell	137	008	04
54518	Arenrath	231	003	08	56288	Bell (Hunsrück)	140	009	03
56729	Arft	137	006	03	76756	Bellheim	334	001	01
55595	Argenschwang	133	004	06	56459	Bellingen	143	207	09
55496	Argenthal	140	003	05	56290	Beltheim	140	010	03
55288	Armshheim	331	004	06	56170	Bendorf, Stadt	137	203	00
56244	Armshöfen	143	203	08	54538	Bengel	231	005	09
56337	Arzbach	141	201	01	67808	Bennhausen	333	005	04
54687	Arzfeld	232	201	01	55494	Benzweiler	140	011	05
55758	Asbach	134	004	04	56769	Bereborn	233	202	04
53567	Asbach	138	003	01	56766	Berenbach	233	203	04
67753	Aschbach	336	005	08	53505	Berg	131	011	02
55459	Aspishheim	339	002	08	56357	Berg	141	009	07
57627	Astert	143	204	02	76768	Berg (Pfalz)	334	002	02
56370	Attenhausen	141	003	06	55608	Berglen	134	006	03
57629	Atzelgift	143	205	02	55469	Berglenhausen	140	012	07
56766	Auderath	135	005	03	56368	Berghausen	141	010	05
56357	Auel	141	004	08	55776	Berglangenbach	134	007	01
55569	Auen	133	005	07	54426	Berglicht	231	006	06
65582	Aull	141	005	03					
54664	Auw an der Kyll	232	006	07					

PLZ	Gemeindename	KR	GE	VG	PLZ	Gemeindename	KR	GE	VG
54518	Bergweiler	231	007	08	54316	Bonerath	235	010	04
54673	Berkoth	232	011	05	53539	Bongard	233	206	04
54570	Berlingen	233	004	02	55595	Boos	133	014	06
56729	Bermel	137	011	03	56729	Boos	137	014	03
67593	Bermersheim	331	009	07	56154	Boppard, Stadt	140	501	00
55234	Bermersheim vor der Höhe	331	008	01	54422	Börfink	134	011	02
54578	Berndorf	233	005	03	53539	Borler	233	207	04
56370	Berndroth	141	011	05	55237	Bornheim	331	012	01
54470	Bernkastel-Kues, Stadt	231	008	01	76879	Bornheim	337	014	07
57614	Berod bei Hachenburg	132	201	01	56348	Bornich	141	016	08
56414	Berod bei Wallmerod	143	208	08	57614	Borod	143	212	02
54673	Berscheid	232	012	05	67725	Börrstadt	333	009	06
55777	Berschweiler bei Baumholder	134	008	01	66904	Börsborn	336	008	02
55608	Berschweiler bei Kirn	134	009	03	66887	Bosenbach	336	009	01
56459	Berzhahn	143	209	09	66504	Bottenbach	340	205	03
57632	Berzhäusen	132	005	04	54552	Boxberg	233	010	04
54413	Bescheid	235	005	01	57555	Brachbach	132	012	07
54570	Betteldorf	233	006	01	56761	Brachtendorf	135	011	02
56355	Bettendorf	141	012	07	56459	Brandscheid	143	213	09
54533	Bettenfeld	231	009	08	54608	Brandscheid	232	207	06
54646	Bettingen	232	013	08	56338	Braubach, Stadt	141	501	02
57518	Betzdorf, Stadt	132	006	02	54472	Brauneberg	231	012	01
56283	Beulich	140	201	02	56288	Braunshorn	140	018	03
56825	Beuren	135	008	03	55595	Braunweiler	133	015	06
54413	Beuren (Hochwald)	235	008	01	55606	Brauweiler	133	016	03
56291	Bickenbach	140	014	02	54636	Brecht	232	020	08
54636	Bickendorf	232	014	08	54426	Breit	231	202	06
55234	Biebelnheim	331	010	01	56237	Breitenau	143	006	05
55546	Biebelsheim	133	012	01	66916	Breitenbach	336	010	06
55471	Biebern	140	015	07	55592	Breitenheim	133	017	05
56370	Biebrich	141	013	05	55758	Breitenthal	134	013	03
66917	Biedershausen	340	204	09	53547	Breitscheid	138	006	08
67308	Biedesheim	333	006	03	55422	Breitscheid	339	007	01
54636	Biersdorf am See	232	015	08	57539	Breitscheidt	132	013	06
54675	Biesdorf	232	016	05	56370	Bremberg	141	018	05
56414	Bilkheim	143	210	08	56814	Bremm	135	012	01
76831	Billigheim-Ingenheim	337	007	05	56651	Brenk	131	201	04
55411	Bingen am Rhein, große kreisangehörige Stadt	339	005	00	56479	Bretthausen	143	214	06
56754	Binningen	135	009	02	55559	Bretzenheim	133	018	04
54518	Binsfeld	231	010	08	67725	Breunigweiler	333	011	06
54587	Birgel	233	007	05	56321	Brey	137	204	09
57589	Birkenbeul	132	007	06	56867	Briedel	135	013	05
55765	Birkenfeld, Stadt	134	010	02	56829	Brieden	135	014	02
67134	Birkenheide	338	003	04	56820	Briedern	135	015	01
57587	Birken-Honigsessen	132	008	08	54646	Brimingen	232	021	08
76889	Birkenhördt	337	008	02	54552	Brockscheid	233	011	01
56291	Birkheim	140	016	02	56332	Brodensbach	137	205	09
76831	Birkweiler	337	009	05	56754	Brohl	135	016	02
65626	Birlenbach	141	014	03	56656	Brohl-Lützing	131	014	03
57612	Birnbach	132	009	01	54518	Bruch	231	013	08
54574	Birresborn	233	204	02	57539	Bruchertseifen	132	014	06
54634	Birtlingen	232	017	08	53572	Bruchhausen	138	008	07
67294	Bischheim	333	007	04	66892	Bruchmühlbach-Miesau	335	003	01
67281	Bissersheim	332	004	03	55758	Bruchweiler	134	014	03
67806	Bisterschied	333	008	05	76891	Bruchweiler-Bärenbach	340	501	01
54634	Bitburg, Stadt	232	018	00	55767	Brücken	134	015	02
57539	Bitzen	132	010	06	66904	Brücken (Pfalz)	336	011	05
56865	Blankenrath	135	010	05	53539	Brücktal	233	208	04
66869	Blaubach	336	006	03	55606	Bruschied	133	201	03
54570	Bleckhausen	233	008	01	56814	Bruttig-Fankel	135	017	01
54608	Bleialf	232	206	06	56288	Bubach	140	020	07
67273	Bobenheim am Berg	332	005	02	67308	Bubenheim	333	012	03
67240	Bobenheim-Roxheim	338	004	00	55270	Bubenheim	339	008	03
76891	Bobenthal	340	001	01	67742	Buborn	336	012	08
67482	Böbingen	337	011	03	56290	Buch	140	021	03
76833	Böchingen	337	012	05	56357	Buch	141	019	07
55595	Bockenau	133	013	06	56823	Büchel	135	018	03
67278	Bockenheim an der Weinstraße	332	006	03	55491	Büchenbeuren	140	024	04
56412	Boden	143	005	04	54608	Buchet	232	208	06
53539	Bodenbach	233	205	04	53567	Buchholz (Westerwald)	138	080	01
55294	Bodenheim	339	006	02	55469	Budenbach	140	023	07
56357	Bogel	141	015	07	55257	Budenheim	339	009	00
67459	Böhl-Iggelheim	338	005	00	54610	Büdesheim	232	209	06
67295	Bolanden	333	010	04	54426	Büdlich	231	203	06
55624	Bollenbach	134	012	04	55767	Buhlenberg	134	016	02
76887	Böllernborn	337	013	02	56859	Bullay	135	019	05
54669	Bollendorf	232	019	05	55626	Bundenbach	134	017	04
57648	Bölsberg	143	211	01	76891	Bundenthal	340	502	01
56579	Bonefeld	138	005	06	54597	Burbach	232	210	08
					56593	Bürdenbach	132	015	04

PLZ	Gemeindename	KR	GE	VG	PLZ	Gemeindename	KR	GE	VG
57612	Eichelhardt	132	022	01					
57632	Eichen	132	023	04					
53533	Eichenbach	131	021	01					
54649	Eilscheid	232	217	01					
55278	Eimsheim	339	015	07					
56751	Einig	137	023	02					
67753	Einöllen	336	019	08					
67308	Einselthum	333	018	03					
54298	Eisenach	232	218	05					
67304	Eisenberg (Pfalz), Stadt	333	019	02					
54533	Eisenschmitt	231	026	08					
56370	Eisighofen	141	036	05					
56337	Eitelborn	143	013	04					
57580	Elben	132	024	05					
56459	Elbingen	143	501	08					
55765	Elchweiler	134	022	02					
57578	Elkenroth	132	025	05					
55765	Ellenberg	134	023	02					
56242	Ellenhausen	143	015	07					
56821	Ellenz-Poltersdorf	135	025	01					
55497	Ellern (Hunsrück)	140	035	05					
67158	Ellerstadt	332	013	06					
54552	Ellscheid	233	021	01					
55765	Ellweiler	134	024	02					
67471	Elmstein	332	014	05					
56479	Elsoff (Westerwald)	143	218	06					
66887	Elzweiler	336	021	01					
54673	Emmelbaum	232	031	05					
56281	Emmelshausen	140	036	02					
57520	Emmerzhausen	132	026	03					
56355	Endlichhofen	141	037	07					
55270	Engelstadt	339	016	03					
67677	Enkenbach-Alsenborn	335	004	02					
56850	Enkirch	231	029	09					
54340	Ensch	235	019	06					
55232	Ensheim	331	019	06					
57647	Enspel	143	219	09					
54646	Enzen	232	032	08					
55234	Eppelsheim	331	020	01					
56759	Eppenberg	135	026	02					
66957	Eppenbrunn	340	008	03					
65558	Eppenrod	141	038	03					
55494	Erbach	140	037	05					
55234	Erbes-Büdesheim	331	021	01					
54492	Erden	231	030	01					
66887	Erdesbach	336	022	01					
66996	Erfweiler	340	009	01					
56368	Ergeshausen	141	039	05					
76891	Erlenbach bei Dahn	340	010	01					
76872	Erlenbach bei Kandel	334	004	04					
56814	Ernst	135	027	01					
54668	Ernzen	232	033	05					
53579	Erpel	138	019	07					
67167	Erpolzheim	332	015	02					
57635	Ersfeld	132	027	01					
67685	Erzenhausen	335	005	09					
54518	Esch	231	031	08					
54585	Esch	233	022	05					
56357	Eschbach	141	040	07					
76831	Eschbach	337	022	05					
54619	Eschfeld	232	220	01					
55234	Esselborn	331	022	01					
55270	Essenheim	339	017	06					
76879	Essingen	337	023	07					
54636	Eßlingen	232	034	08					
67754	Eßweiler	336	023	08					
67472	Esthal	332	016	05					
54424	Etgert	231	032	06					
66871	Etschberg	336	024	03					
54655	Etteldorf	232	035	08					
56244	Ettinghausen	143	220	08					
56729	Ettringen	137	025	03					
57539	Etzbach	132	028	06					
57632	Eulenberg	132	029	04					
67685	Eulenberg	335	006	09					
56761	Eulgem	135	028	02					
54597	Euscheid	232	221	01					
76857	Eußerthal	337	024	01					
56244	Ewigshausen	143	221	07					
					F				
					56133	Fachbach	141	041	01
					56814	Faid	135	029	01
					67808	Falkenstein	333	020	06
					54317	Farschweiler	235	021	04
					56472	Fehl-Ritzhausen	143	222	01
					67824	Feilbingert	133	030	02
					54636	Feilsdorf	232	036	08
					54341	Fell	235	022	06
					57580	Fensdorf	132	030	05
					54668	Ferschweiler	232	037	05
					54597	Feuerscheid	232	222	06
					54584	Feusdorf	233	023	05
					57635	Fiersbach	132	031	01
					56341	Filsen	141	042	02
					56766	Filz	135	030	03
					67822	Finkenbach-Gersweiler	333	021	01
					54439	Fisch	235	025	05
					55743	Fischbach	134	025	03
					67693	Fischbach	335	007	02
					66996	Fischbach bei Dahn	340	011	01
					54675	Fischbach-Oberraden	232	038	05
					65558	Flacht	141	043	04
					57632	Flammersfeld	132	032	04
					76835	Flemlingen	337	025	03
					54597	Fleringen	232	223	06
					54636	Fließem	232	039	08
					55234	Flomborn	331	024	01
					55237	Flonheim	331	025	01
					67592	Flörsheim-Dalsheim	331	023	03
					54516	Flußbach	231	033	09
					57614	Fluterschen	132	033	01
					66887	Föckelberg	336	025	01
					54343	Föhren	235	026	06
					55777	Fohren-Linden	134	026	01
					57537	Forst	132	034	06
					56754	Forst (Eifel)	135	031	02
					56858	Forst (Hunsrück)	135	032	05
					67147	Forst an der Weinstraße	332	017	01
					57635	Forstmehren	132	035	01
					55234	Framersheim	331	026	01
					67737	Frankelbach	335	009	10
					67468	Frankeneck	332	018	05
					67468	Frankenstein	335	010	02
					67227	Frankenthal (Pfalz), kreisfreie Stadt	311	000	00
					76833	Frankweiler	337	026	05
					54316	Franzenheim	235	027	07
					55776	Frauenberg	134	027	01
					76872	Freckenfeld	334	005	04
					55546	Frei-Laubersheim	133	031	01
					56244	Freilingen	143	018	07
					55234	Freimersheim	331	027	01
					67482	Freimersheim (Pfalz)	337	027	03
					67251	Freinsheim, Stadt	332	019	02
					56244	Freirachdorf	143	019	07
					67361	Freisbach	334	006	05
					67596	Frettenham	331	028	07
					54450	Freudenburg	235	028	05
					67159	Friedelsheim	332	020	06
					57520	Friedewald	132	036	03
					51598	Friesenhagen	132	037	07
					55278	Friesenheim	339	018	07
					66903	Frohnhofen	336	027	05
					55471	Fronhofen	140	039	07
					56132	Frücht	141	044	01
					53533	Fuchshofen	131	022	01
					55546	Fürfeld	133	032	01
					57539	Fürthen	132	038	06
					67136	Fußgönheim	338	008	04
					G				
					55288	Gabsheim	331	029	06
					56412	Gackebach	143	020	04
					56651	Galenberg	131	204	04

PLZ	Gemeindename	KR	GE	VG	PLZ	Gemeindename	KR	GE	VG
56761	Gamlen	135	033	02	54533	Greimerath	231	044	08
56294	Gappenach	137	027	02	54314	Greimerath	235	033	02
55435	Gau-Algesheim, Stadt	339	019	03	56814	Greimersburg	135	036	01
55599	Gau-Bickelheim	331	030	05	56858	Grenderich	135	037	05
55296	Gau-Bischofsheim	339	020	02	55608	Griebelschied	134	032	03
67294	Gauersheim	333	022	04	66903	Gries	336	032	05
67822	Gaugrehweiler	333	023	01	54413	Grimburg	235	035	01
55234	Gau-Heppenheim	331	031	01	55459	Grolsheim	339	022	08
55239	Gau-Odernheim	331	032	01	66501	Großbundenbach	340	209	08
55578	Gau-Weinheim	331	033	06	67483	Großfischlingen	337	035	03
57580	Gebhardshain	132	039	05	56412	Großholbach	143	024	04
55595	Gebroth	133	033	06	54619	Großkampfenberg	232	229	01
54552	Gefell	233	025	01	67229	Großkarlbach	332	023	03
57627	Gehlert	143	223	02	54608	Großlangenfeld	232	230	06
55490	Gehlweiler	140	040	04	54534	Großlittgen	231	046	08
67724	Gehrweiler	333	024	05	56276	Großmaiseid	138	023	03
54675	Geichlingen	232	040	05	67259	Großniedesheim	338	009	06
56379	Geilnau	141	045	03	56472	Großseifen	143	227	01
67715	Geiselberg	340	012	06	66484	Großsteinhausen	340	210	08
54413	Geisfeld	235	030	01	67745	Grumbach	336	033	08
56357	Geisig	141	046	06	57520	Grünebach	132	042	02
53539	Gelenberg	233	212	04	67269	Grünstadt, Stadt	332	024	00
56357	Gemmerich	141	047	07	56459	Guckheim	143	228	09
54673	Gemünd	232	041	05	65558	Gückingen	141	049	03
55490	Gemünden	140	041	04	55452	Guldental	133	035	04
56459	Gemünden	143	224	09	56593	Güllesheim	132	043	04
55457	Gensingen	339	021	08	55597	Gumbsheim	331	035	05
54675	Gentingen	232	042	05	56767	Gunderath	233	213	04
55743	Gerach	134	028	03	67598	Gundersheim	331	036	07
67813	Gerbach	333	025	05	67724	Gundersweiler	333	028	05
66894	Gerhardsbrunn	335	011	01	67599	Gundheim	331	037	07
56751	Gering	137	029	02	67583	Guntersblum	339	024	07
76726	Germersheim, Stadt	334	007	00	54413	Gusenburg	235	036	01
67229	Gerolsheim	332	021	03	54317	Gusterath	235	037	04
54568	Gerolstein, Stadt	233	026	02	56370	Gutenacker	141	050	05
56825	Gevenich	135	034	03	55595	Gutenberg	133	036	06
57610	Gieleroth	132	040	01	54317	Gutweiler	235	038	04
54424	Gielert	231	035	06					
56294	Gierschnach	137	030	02					
57632	Giershausen	132	041	04	H				
54614	Giesdorf	232	224	06					
57612	Giesenhausen	143	225	02	54597	Habscheid	232	231	06
56825	Gillenbeuren	135	035	03	57627	Hachenburg, Stadt	143	229	02
54558	Gillenfeld	233	027	01	55546	Hackenheim	133	037	01
54298	Gilzem	232	225	05	76767	Hagenbach, Stadt	334	008	02
67578	Gimsheim	331	034	02	56850	Hahn	140	044	04
55767	Gimbweiler	134	029	02	56244	Hahn am See	143	232	08
54657	Gindorf	232	043	08	56472	Hahn bei Marienberg	143	231	01
67742	Ginsweiler	336	029	08	55606	Hahnenbach	133	038	03
54533	Gipperath	231	036	08	55278	Hahnheim	339	025	07
56459	Girkenroth	143	226	09	65623	Hahnstätten	141	051	04
56412	Girod	143	021	04	55776	Hahnweiler	134	033	01
54518	Gladbach	231	037	08	56357	Hainau	141	110	07
66887	Glanbrücken	336	030	08	76835	Hainfeld	337	036	03
66907	Glan-Münchweiler	336	031	02	56457	Halbs	143	233	09
56653	Glees	131	205	04	67826	Hallgarten	133	039	02
76835	Gleisweiler	337	028	03	54611	Hallschlag	233	214	05
76889	Gleiszellen-Gleishorbach	337	029	02	54646	Halsdorf	232	045	08
76831	Göcklingen	337	031	05	56283	Halsenbach	140	045	02
56244	Goddert	143	022	07	65582	Hambach	141	052	03
56290	Gödenroth	140	042	03	56761	Hambuch	135	038	02
55767	Gollenberg	134	031	02	57577	Hamm (Sieg)	132	044	06
67307	Göllheim	333	026	03	54636	Hamm	232	046	08
67377	Gommersheim	337	032	03	67580	Hamm am Rhein	331	038	02
67724	Gonbach	333	027	06	56598	Hammerstein	138	024	02
54595	Gondenbrett	232	227	06	55234	Hangen-Weisheim	331	039	07
56283	Gondershausen	140	043	02	67374	Hanhofen	338	010	07
54647	Gondorf	232	044	08	56316	Hanroth	138	025	05
53498	Gönnersdorf	131	025	03	57572	Harbach	132	045	07
54584	Gönnersdorf	233	028	05	56579	Hardert	138	026	06
67161	Gönnheim	332	022	06	56472	Hardt	143	234	01
56412	Görgeshausen	143	023	04	54649	Hargarten	232	233	01
54472	Gornhausen	231	040	01	55595	Hargesheim	133	040	06
55624	Gösenroth	134	030	04	56307	Harschbach	138	027	05
76857	Gossersweiler-Stein	337	033	01	53520	Harscheid	131	026	01
54470	Graach an der Mosel	231	041	01	54617	Harspelt	232	234	01
54426	Gräfensthron	231	042	06	56244	Hartenfels	143	025	07
53501	Grafschaft	131	090	00	67376	Harthausen	338	011	07
54533	Gransdorf	232	228	08	56459	Härtlingen	143	230	09

PLZ	Gemeindename	KR	GE	VG	PLZ	Gemeindename	KR	GE	VG
55296	Harxheim	339	026	02	66919	Hettenhausen	340	018	09
54533	Hasborn	231	049	08	67310	Hettenleidelheim	332	027	04
66871	Haschbach am Remigiusberg	336	034	03	55758	Hettenrodt	134	040	03
56858	Haserich	135	039	05	54523	Hetzerath	231	053	08
57635	Hasselbach	132	046	01	67259	Heuchelheim bei Frankenthal	338	013	06
56288	Hasselbach	140	046	03	76831	Heuchelheim-Klingen	337	040	05
67454	Haßloch	332	025	00	57612	Heupelzen	132	051	01
57644	Hattert	143	235	02	57627	Heuzert	143	240	02
55767	Hattgenstein	134	034	02	57612	Hilgenroth	132	052	01
76770	Hatzenbühl	334	009	03	56206	Hilgert	143	030	03
56332	Hatzenport	137	208	09	54576	Hillesheim, Stadt	233	029	03
76846	Hauenstein	340	014	02	67586	Hillesheim	339	028	07
66851	Hauptstuhl	335	012	05	56204	Hillscheid	143	031	03
56761	Haurath	135	040	02	54426	Hilscheid	231	054	06
56291	Hausbay	140	047	02	66957	Hilst	340	019	03
55608	Hausen	134	035	04	56357	Himmighofen	141	055	07
53547	Hausen (Wied)	138	007	08	55743	Hintertiefenbach	134	041	03
56745	Hausen	137	034	03	66999	Hinterweidenthal	340	020	02
67742	Hausweiler	336	035	08	54570	Hinterweiler	233	030	01
55481	Hecken	140	048	04	54316	Hinzenburg	235	046	04
53506	Heckenbach	131	027	02	54421	Hinzert-Pöler	235	047	01
54518	Heckenmünster	231	050	08	67756	Hinzweiler	336	042	08
54619	Heckhuscheid	232	236	06	65558	Hirschberg	141	057	03
54429	Heddert	235	040	02	55483	Hirschfeld (Hunsrück)	140	053	04
67753	Hefersweiler	336	036	08	67732	Hirschhorn/Pfalz	335	014	10
54426	Heidenburg	231	204	06	66996	Hirschthal	340	021	01
55262	Heidesheim am Rhein	339	027	05	56729	Hirten	137	036	03
54518	Heidweiler	231	051	08	57635	Hirz-Maulsbach	132	053	01
54673	Heilbach	232	047	05	54646	Hisel	232	052	08
56412	Heilberscheid	143	026	04	55234	Hochborn	331	011	07
54636	Heilenbach	232	048	08	67126	Hochdorf-Assenheim	338	014	01
67699	Heiligenmoschel	335	013	10	54472	Hochscheid	231	056	01
56412	Heiligenroth	143	027	04	67691	Hochspeyer	335	015	02
55779	Heimbach	134	036	01	76879	Hochstadt (Pfalz)	337	041	07
57629	Heimborn	143	236	02	55585	Hochstätten	133	045	02
55606	Heimweiler	133	041	03	56767	Höchstberg	233	215	04
55483	Heinzenbach	140	049	04	57629	Höchststenbach	143	241	02
55606	Heinzenberg	133	042	03	55606	Hochstetten-Dhaun	133	046	03
67742	Heinzenhausen	336	038	08	54316	Hockweiler	235	048	07
54614	Heisdorf	232	238	06	56472	Hof	143	243	01
65558	Heistenbach	141	053	03	53534	Hoffeld	131	030	01
56244	Helferskirchen	143	028	10	66989	Höheinöd	340	022	06
56479	Hellenhahn-Schellenberg	143	237	06	66989	Höheischweiler	340	023	09
55758	Hellertshausen	134	037	04	54570	Hohenfels-Essingen	233	033	02
57612	Helmenzen	132	047	01	56746	Hohenleimbach	131	206	04
57612	Helmeroth	132	048	01	67744	Hohenöllen	336	043	08
67716	Heltersberg	340	015	06	67591	Hohen-Sülzen	331	041	03
57612	Hemmelzen	132	049	01	66989	Höhfröschen	340	024	09
55490	Henau	140	050	04	56462	Höhn	143	242	09
55619	Hennweiler	133	043	03	56203	Höhr-Grenzhausen, Stadt	143	032	03
66909	Henschtal	336	037	02	56412	Holler	143	033	04
54314	Hentern	235	043	02	56288	Hollnich	140	055	03
55758	Herborn	134	038	03	54668	Holsthum	232	053	05
54673	Herbstmühle	232	049	05	56379	Holzappel	141	059	03
66871	Herchweiler	336	039	03	55469	Holzbach	140	056	07
57562	Herdorf, Stadt	132	050	03	54316	Holzerath	235	050	04
54662	Herforst	232	050	07	56357	Holzhausen an der Haide	141	060	07
55452	Hergenfeld	133	044	06	65558	Holzheim	141	061	03
56457	Hergenroth	143	238	09	56479	Homberg	143	244	06
76872	Hergersweiler	337	037	02	67744	Homberg	336	044	08
54317	Herl	235	044	04	56379	Hömberg	141	058	06
66919	Hermersberg	340	016	06	54675	Hommerdingen	232	054	05
54411	Hermeskeil, Stadt	235	045	01	53518	Honerath	131	032	01
56368	Herold	141	054	05	53506	Hönningen	131	029	02
67742	Herren-Sulzbach	336	040	08	54538	Hontheim	231	057	09
56729	Herresbach	137	035	03	67744	Hoppstädten	336	045	08
55756	Herrstein	134	039	03	55768	Hoppstädten-Weiersbach	134	042	02
56249	Herschbach	143	029	07	54497	Horath	231	058	06
56414	Herschbach (Oberwesterwald)	143	239	08	55606	Horbach	133	047	03
66919	Herschberg	340	017	09	56412	Horbach	143	034	04
53518	Herschbroich	131	028	01	66851	Horbach	340	025	06
66909	Herschweiler-Pettersheim	336	041	02	55483	Horbruch	134	043	04
54597	Hersdorf	232	332	06	76771	Hördt	334	011	06
67273	Herxheim am Berg	332	026	02	56379	Horhausen	141	062	03
76863	Herxheim bei Landau/Pfalz	337	038	04	56593	Horhausen (Westerwald)	132	055	04
76863	Herxheimweyher	337	039	04	67724	Höringen	333	030	06
54619	Herzfeld	232	240	01	55469	Horn	140	058	07
67258	Heßheim	338	012	06	66500	Hornbach, Stadt	340	211	08
56865	Hesweiler	135	041	05	56766	Horperath	233	216	04

PLZ	Gemeindename	KR	GE	VG	PLZ	Gemeindename	KR	GE	VG
55457	Horrweiler	339	029	08	53505	Kalenborn	131	036	02
66887	Horschbach	336	046	01	56759	Kalenborn	135	046	02
54552	Hörscheid	233	031	01	54570	Kalenborn-Scheuern	233	036	02
54552	Hörschhausen	233	032	04	67822	Kalkofen	333	036	01
54664	Hosten	232	055	07	67169	Kallstadt	332	028	02
55758	Hottenbach	134	044	04	56294	Kalt	137	041	02
57537	Hövels	132	054	08	53520	Kaltenborn	131	037	01
56412	Hübingen	143	036	04	56220	Kaltenengers	137	209	08
56479	Hüblingen	143	245	06	65558	Kaltenholzhausen	141	065	04
55595	Hüffelsheim	133	048	06	56206	Kammerforst	143	040	03
66909	Hüffler	336	047	02	56341	Kamp-Bornhofen	141	066	02
53520	Hümmel	131	033	01	76870	Kandel, Stadt	334	013	04
53547	Hümmerich	138	030	06	54441	Kanzem	235	055	03
56414	Hundsangen	143	037	08	76889	Kapellen-Drusweiler	337	045	02
55621	Hundsbach	133	049	05	56767	Kaperich	233	217	04
56235	Hundsdorf	143	038	05	55483	Kappel	140	062	04
56281	Hungenroth	140	060	02	67744	Kappeln	336	049	08
56355	Hunzel	141	063	07	76889	Kapsweyer	337	046	02
54518	Hupperath	231	062	08	56281	Karbach	140	063	02
66882	Hütschenhausen	335	016	08	54534	Karl	231	065	08
54673	Hütten	232	056	05	54673	Karlshausen	232	064	05
54636	Hütterscheid	232	057	08	53547	Kasbach-Ohlenberg	138	501	04
54636	Hüttingen an der Kyll	232	058	08	54668	Kaschenbach	232	065	05
54675	Hüttingen bei Lahr	232	059	05	56357	Kasdorf	141	067	07
					54317	Kasel	235	056	04
					66894	Käshofen	340	212	08
I					56288	Kastellaun, Stadt	140	064	03
					54441	Kastel-Stadt	235	057	05
55743	Idar-Oberstein, große kreisangehörige Stadt	134	045	00	67806	Katzenbach	333	037	05
57612	Idelberg	132	056	01	56368	Katzeneinbogen, Stadt	141	068	05
54636	Idenheim	232	060	08	67734	Katzweiler	335	017	10
54636	Idesheim	232	061	08	54552	Katzwinkel	233	037	04
54298	Igel	235	051	07	57581	Katzwinkel (Sieg)	132	080	08
67294	Ilbesheim	333	031	04	56349	Kaub, Stadt	141	069	08
76831	Ilbesheim bei Landau in der Pfalz	337	042	05	57520	Kausen	132	059	05
56814	Illerich	135	042	02	56355	Kehlbach	141	070	07
54552	Immerath	233	034	01	56729	Kehrig	137	043	03
54426	Immert	231	064	06	55471	Keidelheim	140	065	07
67308	Immeseheim	333	032	03	53539	Kelberg	233	218	04
76831	Impflingen	337	043	05	54427	Kell am See	235	058	02
67817	Imsbach	333	033	06	55606	Kellenbach	133	202	03
67808	Imsweiler	333	034	05	56132	Kemmenau	141	071	01
57610	Ingelbach	132	057	01	56746	Kempenich	131	502	04
55218	Ingelheim am Rhein, große kreisangehörige Stadt	339	030	00	55758	Kempfeld	134	046	03
54636	Ingendorf	232	062	08	54344	Kenn	235	060	06
76865	Insheim	337	044	04	54673	Keppeshausen	232	066	05
53520	Insul	131	034	01	56295	Kerben	137	048	02
55566	Ippenschied	133	050	07	54578	Kerpen (Eifel)	233	038	03
56843	Irmenach	231	501	09	54589	Kerschenbach	233	219	05
56479	Irmtraut	143	246	06	67304	Kerzenheim	333	038	02
54666	Irrel	232	063	05	57632	Kescheid	132	060	04
54689	Irrhausen	232	245	01	54619	Kesfeld	232	247	01
54451	Irsch	235	052	05	53506	Kesseling	131	039	02
56271	Isenburg	138	031	03	54518	Kesten	231	066	01
57612	Isert	132	058	01	56348	Kestert	141	072	08
65558	Isselbach	141	064	03	57612	Kettenhausen	132	061	01
					55234	Kettenheim	331	042	01
					56220	Kettig	137	211	08
					54689	Kickeshausen	232	248	01
J					67271	Kindenheim	332	029	03
					54538	Kinderbeuern	231	067	09
67814	Jakobsweiler	333	035	04	66862	Kindsbach	335	018	05
55592	Jeckenbach	133	051	05	54538	Kinheim	231	068	09
66887	Jettenbach	336	048	08	54597	Kinzenburg	232	249	01
76751	Jockgrim	334	012	03	57629	Kirburg	143	248	01
54689	Jucken	232	246	01	55481	Kirchberg (Hunsrück), Stadt	140	067	04
55270	Jugenheim in Rheinhessen	339	031	06	57635	Kircheib	132	062	01
54584	Jünkerath	233	035	05	57548	Kirchen (Sieg), Stadt	132	063	07
					67281	Kirchheim an der Weinstraße	332	030	03
					67292	Kirchheimbolanden, Stadt	333	039	04
					53505	Kirchsahr	131	040	02
					56729	Kirchwald	137	049	03
					54570	Kirchweiler	233	039	01
56459	Kaden	143	247	09	54441	Kirf	235	062	05
56337	Kadenbach	143	039	04	55606	Kirn, Stadt	133	052	00
56761	Kaifenheim	135	043	02	67744	Kirrweiler	336	050	08
56829	Kail	135	044	02	67489	Kirrweiler (Pfalz)	337	047	06
56759	Kaisersesch, Stadt	135	045	02	53539	Kirsbach	233	220	04
67653	Kaiserslautern, kreisfreie Stadt	312	000	00	55566	Kirschroth	133	053	07

PLZ	Gemeindename	KR	GE	VG	PLZ	Gemeindename	KR	GE	VG
55743	Kirschweiler	134	047	03					
56291	Kisselbach	140	068	05					
54524	Klausen	231	069	08					
66501	Kleinbundenbach	340	213	08					
67483	Kleinfischlingen	337	048	03					
54483	Kleinich	231	070	01					
67271	Kleinkarlbach	332	031	03					
54597	Kleinlangenfeld	232	250	06					
56271	Kleinmaischeid	138	034	03					
67259	Kleinniedesheim	338	015	06					
66484	Kleinsteinhausen	340	214	08					
55270	Klein-Winternheim	339	032	06					
56825	Kliding	135	048	03					
56368	Klingelbach	141	073	05					
76889	Klingenmünster	337	049	02					
55469	Klosterkumbd	140	070	07					
56818	Klotten	135	049	01					
55481	Kludenbach	140	071	04					
54340	Klüsserath	235	063	06					
76879	Knittelsheim	334	014	01					
66917	Knopp-Labach	340	215	09					
76833	Knöringen	337	050	05					
56330	Kobern-Gondorf	137	212	09					
56068	Koblenz, kreisfreie Stadt	111	000	00					
56459	Kölbingen	143	249	09					
56751	Kollig	137	053	02					
66879	Kollweiler	335	019	09					
56767	Kolverath	233	222	04					
54472	Kommen	231	071	01					
55278	Köngernheim	339	033	07					
55606	Königsau	133	203	03					
53426	Königsfeld	131	041	04					
66871	Konken	336	052	03					
54329	Konz, Stadt	235	068	03					
54574	Kopp	233	223	02					
66871	Körborn	336	051	03					
54306	Kordel	235	069	07					
56370	Kördorf	141	074	05					
54317	Korlingen	235	070	04					
54675	Körperich	232	067	05					
56288	Korweiler	140	073	03					
53518	Kottenborn	131	042	01					
56736	Kottenheim	137	055	03					
56767	Kötterichen	233	221	04					
66879	Kottweiler-Schwanden	335	020	08					
54340	Köwerich	235	067	06					
54673	Koxhausen	232	068	05					
57635	Kraam	132	064	01					
54552	Kradenbach	233	040	01					
66894	Krähenberg	340	216	09					
56283	Kratzenburg	140	075	02					
54673	Krautscheid	232	253	01					
67757	Kreimbach-Kaulbach	336	053	08					
56630	Kretz	137	056	01					
67706	Krickenbach	335	021	04					
67819	Kriegsfeld	333	040	04					
55767	Kronweiler	134	048	02					
57612	Kroppach	143	250	02					
66957	Kröppen	340	026	03					
66909	Krottelbach	336	054	02					
54536	Kröv	231	072	09					
54675	Kruchten	232	069	05					
56642	Kruft	137	057	01					
56244	Krümmel	143	041	07					
55483	Krummenau	134	049	04					
56593	Krunkel	132	065	04					
76773	Kuhardt	334	015	06					
56244	Kuhnhöfen	143	251	08					
55471	Külz (Hunsrück)	140	076	07					
55471	Kümbdchen	140	077	07					
57629	Kundert	143	252	02					
56581	Kurtscheid	138	036	06					
66869	Kusel, Stadt	336	055	03					
54655	Kyllburg, Stadt	232	070	08					
54655	Kyllburgweiler	232	071	08					
					L				
					56112	Lahnstein, große kreisangehörige Stadt	141	075	00
					56288	Lahr	140	502	02
					54675	Lahr	232	072	05
					54649	Lambertsberg	232	254	01
					67466	Lambrecht (Pfalz), Stadt	332	032	05
					66894	Lambsborn	335	201	01
					67245	Lambsheim	338	016	06
					54316	Lampaden	235	072	02
					76829	Landau in der Pfalz, kreisfreie Stadt	313	000	00
					56814	Landkern	135	051	02
					54526	Landscheid	231	503	08
					66849	Landstuhl, Sickingenstadt, Stadt	335	022	05
					66909	Langenbach	336	056	02
					57520	Langenbach bei Kirburg	143	253	01
					56729	Langenfeld	137	060	03
					56459	Langenhahn	143	254	09
					55450	Langenlonsheim	133	054	04
					65558	Langenscheid	141	076	03
					55569	Langenthal	133	055	07
					56729	Langscheid	137	061	03
					54308	Langsur	235	073	07
					55758	Langweiler	134	502	03
					67746	Langweiler	336	057	08
					66894	Langwieden	335	202	01
					54597	Lascheid	232	255	01
					54612	Lasel	232	256	06
					56759	Laubach	135	052	02
					56288	Laubach	140	079	07
					55452	Laubenheim	133	056	04
					56291	Laudert	140	080	06
					54533	Laufeld	231	074	08
					55487	Laufersweiler	140	081	04
					67229	Laumersheim	332	033	03
					54649	Lauperath	232	258	01
					56379	Laurenburg	141	077	03
					55568	Lauschied	133	057	07
					67742	Lauterecken, Stadt	336	058	08
					67308	Lautersheim	333	041	03
					56355	Lautert	141	078	07
					56472	Lautzenbrücken	143	255	01
					55483	Lautzenhausen	140	082	04
					56332	Lehmen	137	504	09
					54619	Leidenborn	232	259	01
					56759	Leienkaul	135	502	02
					53518	Leimbach	131	044	01
					54673	Leimbach	232	073	05
					66978	Leimen	340	027	04
					76774	Leimersheim	334	016	06
					56291	Leiningen	140	084	02
					76829	Leinsweiler	337	051	05
					55767	Leisel	134	050	02
					55779	Leitzweiler	134	051	01
					54340	Leiwen	235	074	06
					66969	Lemberg	340	028	03
					67823	Lettweiler	133	058	05
					53547	Leubsdorf	138	037	04
					56244	Leuterod	143	042	10
					56599	Leutesdorf	138	038	02
					54619	Lichtenborn	232	260	01
					56479	Liebenscheid	143	256	06
					55494	Liebshausen	140	085	05
					56290	Lieg	135	053	01
					54597	Lierfeld	232	261	01
					56357	Lierschied	141	079	08
					56858	Liesenich	135	054	05
					54470	Lieser	231	075	01
					54636	Ließern	232	074	08
					55606	Limbach	133	059	03
					57629	Limbach	143	257	02
					67117	Limbürgerhof	338	017	00
					53506	Lind	131	047	02

PLZ	Gemeindename	KR	GE	VG	PLZ	Gemeindename	KR	GE	VG
56729	Lind	137	063	03	54597	Masthorn	232	265	06
57629	Linden	143	258	02	66909	Matzenbach	336	107	02
66851	Linden	335	023	04	54597	Matzerath	232	266	06
67473	Lindenberg	332	034	05	67294	Mauchenheim	331	044	01
55481	Lindenschied	140	086	04	57520	Mauden	132	068	03
67360	Lingenfeld	334	017	05	54649	Mauel	232	267	01
56291	Lingerhahn	140	087	02	66500	Mauschbach	340	218	08
56317	Linkenbach	138	040	05	67133	Maxdorf	338	018	04
53545	Linz am Rhein, Stadt	138	041	04	56244	Maxsain	143	046	07
56357	Lipporn	141	080	07	56727	Mayen, große kreisangehörige Stadt	137	068	00
56767	Lirstal	233	224	04	53508	Mayschoß	131	049	02
54587	Lissendorf	233	041	05	54636	Meckel	232	077	08
57629	Lochum	143	259	02	55606	Meckenbach	133	063	03
56332	Löf	137	214	09	55767	Meckenbach	134	053	02
67727	Lohnsfeld	333	042	06	67149	Meckenheim	332	035	01
67744	Lohnweiler	336	060	08	67744	Medard	336	061	08
65558	Lohrheim	141	081	04	55566	Meddersheim	133	064	07
67744	Löllbach	133	060	05	54531	Meerfeld	231	082	08
56357	Lollschied	141	082	06	67735	Mehlbach	335	025	10
54338	Longen	235	077	06	67678	Mehlingen	335	026	02
54472	Longkamp	231	077	01	57635	Mehren	132	069	01
54340	Longuich	235	078	06	54552	Mehren	233	042	01
56295	Lonnig	137	065	02	54346	Mehring	235	083	06
55237	Lonsheim	331	043	01	56584	Meinborn	138	042	06
54317	Lorscheid	235	080	04	54570	Meisburg	233	043	01
55296	Lörzweiler	339	034	02	55590	Meisenheim, Stadt	133	065	05
54492	Löslich	231	076	01	56581	Melsbach	138	043	06
56843	Lötzbeuren	231	206	09	56743	Mendig, Stadt	137	069	04
57629	Luckenbach	143	260	02	55490	Mengerschied	140	092	07
54424	Lückenburg	231	078	06	54310	Menningen	232	078	05
67059	Ludwigshafen am Rhein, kreisfreie Stadt	314	000	00	57629	Merkelbach	143	262	02
55278	Ludwigshöhe	339	035	07	54597	Merlscheid	232	270	01
66996	Ludwigswinkel	340	029	01	56283	Mermuth	140	093	02
76848	Lug	340	030	02	54426	Merschbach	231	083	06
54597	Lünebach	232	262	01	54318	Mertesdorf	235	085	04
67363	Lustadt	334	018	05	67271	Mertesheim	332	036	03
56290	Lütz	135	056	01	56753	Mertloch	137	070	02
56826	Lutzerath	135	057	03	55627	Merxheim	133	066	07
54617	Lützkampen	232	263	01	66978	Merzalben	340	031	04
56729	Luxem	137	066	03	54439	Merzkirchen	235	154	05
56346	Lykershausen	141	083	08	67746	Merzweiler	336	062	08
					56820	Mesenich	135	060	01
					54636	Messerich	232	079	08
					54675	Mettendorf	232	080	05
					67582	Mettenheim	331	045	02
M					54634	Metterich	232	081	08
56290	Macken	137	215	09	55777	Mettweiler	134	054	01
67686	Mackenbach	335	024	09	55481	Metzenhausen	140	094	04
55758	Mackenrodt	134	052	03	56414	Meudt	143	263	08
56459	Mähren	143	502	08	53520	Meuspath	131	050	01
67487	Maikammer	337	052	06	56288	Michelbach	140	095	03
55116	Mainz, kreisfreie Stadt	315	000	00	57610	Michelbach (Westerwald)	132	070	01
56291	Maisborn	140	089	02	56357	Miehlen	141	085	07
55481	Maitzborn	140	090	04	56132	Miellen	141	086	01
57629	Malberg	132	066	05	54310	Minden	232	082	05
54655	Malberg	232	075	08	54518	Minderlittgen	231	085	08
54655	Malbergweich	232	076	08	76872	Minfeld	334	020	04
54426	Malborn	231	079	06	54518	Minheim	231	086	01
57636	Mammelzen	132	067	01	56377	Misselberg	141	087	06
55595	Mandel	133	061	06	66851	Mittelbrunn	335	027	05
54429	Mandern	235	081	02	56370	Mittelfischbach	141	088	05
54531	Manderscheid, Stadt	231	080	08	57537	Mittelhof	132	011	08
54649	Manderscheid	232	264	01	55758	Mittelreidenbach	134	055	03
56769	Mannebach	233	225	04	56858	Mittelstrimmig	135	061	05
54441	Mannebach	235	082	05	56424	Mogendorf	143	047	10
67822	Mannweiler-Cölln	333	043	01	56414	Molsberg	143	266	08
55413	Manubach	339	036	01	67591	Mölsheim	331	046	03
56357	Marienfels	141	084	07	57520	Molzheim	132	071	05
56269	Marienhausen	138	201	03	55278	Mommenheim	339	037	07
56242	Marienrachdorf	143	044	07	56729	Monreal	137	074	03
54484	Maring-Novian	231	081	01	67590	Monsheim	331	048	03
67297	Marnheim	333	045	04	56410	Montabaur, Stadt	143	048	04
56271	Maroth	143	045	07	56754	Möntenich	135	062	02
66894	Martinshöhe	335	203	01	54472	Monzelfeld	231	087	01
55627	Martinstein	133	062	07	55234	Monzernheim	331	049	07
57627	Marzhausen	143	261	02	55569	Monzingen	133	067	07
56761	Masburg	135	058	02	54497	Morbach	231	502	00
66506	Maßweiler	340	217	09	56865	Moritzheim	135	064	05
56869	Mastershausen	140	204	03					

PLZ	Gemeindename	KR	GE	VG	PLZ	Gemeindename	KR	GE	VG
57583	Mörlen	143	264	01	54422	Neuhütten	235	093	01
57629	Mörsbach	143	265	02	67271	Neuleiningen	332	038	03
55494	Mörschbach	140	096	05	54347	Neumagen-Dhron	231	092	01
54317	Morscheid	235	090	04	57520	Neunkhausen	143	270	01
67294	Morschheim	333	047	04	56479	Neunkirchen	143	271	06
55758	Mörschied	134	056	03	54426	Neunkirchen	231	093	06
56290	Mörsdorf	140	503	03	66887	Neunkirchen am Potzberg	336	066	01
67808	Mörsfeld	333	046	04	76777	Neupotz	334	022	03
56283	Morshausen	140	205	02	53577	Neustadt (Wied)	138	044	01
67591	Mörstadt	331	047	03	67433	Neustadt an der Weinstraße, kreisfreie Stadt	316	000	00
56767	Mosbruch	233	226	04	56479	Neustadt/Westerwald	143	272	06
56424	Moschheim	143	049	10	56564	Neuwied, große kreisangehörige Stadt	138	045	00
56254	Moselkern	135	065	01	54309	Newel	235	094	07
54558	Mückeln	233	046	01	56283	Ney	140	102	02
56254	Müden (Mosel)	135	066	01	56645	Nickenich	137	081	01
57614	Mudenbach	143	267	02	55481	Nieder Kostenz	140	105	04
57555	Mudersbach	132	072	07	56414	Niederahr	143	273	08
65623	Mudershausen	141	089	04	66887	Niederalben	336	067	01
56291	Mühlpfad	140	098	02	56357	Niederbachheim	141	094	07
54636	Mülbach	232	083	08	56589	Niederbreitbach	138	047	08
54486	Mülheim (Mosel)	231	090	01	55767	Niederbrombach	134	057	02
56218	Mülheim-Kärlich, Stadt	137	216	08	55432	Niederburg	140	104	06
53520	Müllenbach	131	051	01	57520	Niederdreisbach	132	075	03
56761	Müllenbach	135	067	02	56651	Niederdürenbach	131	054	04
55595	Münchwald	133	068	06	56412	Niederelbert	143	053	04
76857	Münchweiler am Klingbach	337	054	01	56412	Niedererbach	143	054	04
67728	Münchweiler an der Alsenz	333	048	06	56332	Niederfell	137	217	09
66981	Münchweiler an der Rodalb	340	032	04	57572	Niederfischbach	132	076	07
56271	Mündersbach	143	268	02	54675	Niedergeckler	232	089	05
56729	Münk	137	077	03	55767	Niederhambach	134	058	02
67822	Münsterappel	333	049	01	55585	Niederhausen	133	070	02
56294	Münstermaifeld, Stadt	137	501	02	67822	Niederhausen an der Appel	333	050	01
55424	Münster-Sarmsheim	339	038	01	55413	Niederheimbach	339	040	01
54570	Mürtenbach	233	227	02	55437	Nieder-Hilbersheim	339	041	03
53533	Müsch	131	052	01	56316	Niederhofen	138	048	05
57629	Müschelbach	143	269	02	76889	Niederhorbach	337	055	02
54534	Musweiler	231	091	08	55758	Niederhosenbach	134	059	03
55469	Mutterschied	140	099	07	57589	Niederirschen	132	077	06
67112	Mutterstadt	338	019	00	67700	Niederkirchen	335	029	10
54608	Mützenich	232	271	06	67150	Niederkirchen bei Deidesheim	332	039	01
54673	Muxerath	232	084	05	55469	Niederkumbd	140	106	07
N					54614	Niederlauch	232	276	06
					66879	Niedermohr	335	030	08
56729	Nachtsheim	137	079	03	67822	Niedermoschel	333	051	01
55234	Nack	331	050	01	65629	Niedermeschen	141	095	04
55299	Nackenheim	339	039	02	54533	Niederöfflingen	231	095	08
55469	Nannhausen	140	100	07	55268	Nieder-Olm, Stadt	339	042	06
66909	Nanzdietschweiler	336	064	02	76889	Niederrotterbach	337	056	02
54673	Nasingen	232	085	05	54649	Niederpierscheid	232	277	01
56377	Nassau, Stadt	141	091	06	54675	Niederraden	232	090	05
56355	Nastätten, Stadt	141	092	07	56479	Niederroßbach	143	274	06
54636	Nattenheim	232	086	08	56244	Niedersayn	143	275	10
56753	Naunheim	137	080	02	54533	Niederscheidweiler	231	096	08
56237	Nauort	143	050	05	76891	Niederschlettenbach	340	033	01
54340	Naurath (Eifel)	235	091	06	55487	Niedersohren	140	107	04
54426	Naurath (Wald)	235	092	01	54570	Niederstadtfeld	233	052	01
57583	Nauroth	132	073	05	66879	Niederstauftenbach	336	068	01
56858	Neef	135	068	05	54634	Niederstedem	232	091	08
56820	Nehren	135	069	01	56593	Niedersteinebach	132	078	04
54552	Neichen	233	048	04	56291	Niedert	140	108	02
54657	Neidenbach	232	087	08	56368	Niedertiefenbach	141	096	05
67468	Neidenfels	332	037	05	56357	Niederwallmenach	141	097	07
57638	Neitersen	132	074	01	57614	Niederwambach	138	050	05
56412	Nentershausen	143	051	04	55491	Niederweiler	140	109	04
54552	Nerdlen	233	049	01	54636	Niederweiler	232	092	08
54570	Neroth	233	050	02	54668	Niederweis	232	093	05
67749	Nerzweiler	336	065	08	56179	Niederwerth	137	218	07
65623	Netzbach	141	093	04	55234	Nieder-Wiesen	331	051	01
55546	Neu-Bamberg	133	069	01	55758	Niederwörresbach	134	060	03
76776	Neuburg am Rhein	334	021	02	56651	Niederzissen	131	055	04
54597	Neuendorf	232	272	06	54646	Niehl	232	094	05
54673	Neuerburg, Stadt	232	088	05	54518	Niersbach	231	054	08
55471	Neuerkirch	140	101	07	55283	Nierstein	339	043	07
56335	Neuhäusel	143	052	04	56132	Nievern	141	098	01
54597	Neuheilenbach	232	273	08	54612	Nimshuscheid	232	279	06
67680	Neuhemsbach	335	028	02	54614	Nimsreuland	232	280	06
67141	Neuhofen	338	020	08	57645	Nister	143	276	02

PLZ	Gemeindename	KR	GE	VG	PLZ	Gemeindename	KR	GE	VG
56472	Nisterau	143	277	01	66879	Oberstauenbach	336	071	01
56472	Nisterberg	132	079	03	54634	Oberstedem	232	097	08
56477	Nister-Möhrendorf	143	278	06	56593	Obersteinebach	132	085	04
57647	Nistertal	143	279	01	55596	Oberstreit	133	075	06
54453	Nittel	235	095	03	67271	Obersülzen	332	040	03
56729	Nitz	233	228	04	56357	Obertiefenbach	141	104	07
56357	Nochern	141	099	08	56357	Oberwallmenach	141	105	07
55767	Nohen	134	061	02	57614	Oberwambach	132	086	01
54578	Nohn	233	229	03	54636	Oberweiler	232	098	08
56412	Nomborn	143	055	04	67756	Oberweiler im Tal	336	072	08
56291	Norath	140	110	02	67752	Oberweiler-Tiefenbach	336	073	08
56242	Nordhofen	143	056	07	54636	Oberweis	232	099	08
55585	Norheim	133	071	02	55430	Oberwesel, Stadt	140	112	06
57629	Norken	143	280	01	56379	Oberwies	141	106	06
56283	Nörtershausen	137	219	09	67294	Oberwiesen	333	056	04
76891	Nothweiler	340	034	01	55758	Oberwörrsbach	134	067	03
66989	Nünschweiler	340	035	09	56651	Oberzissen	131	060	04
53520	Nürburg	131	058	01	67283	Obrigheim (Pfalz)	332	041	03
54675	Nusbaum	232	095	05	56299	Ochtendung	137	086	02
67759	Nußbach	336	069	08	53545	Ockenfels	138	055	04
55569	Nußbaum	133	072	07	55437	Ockenheim	339	048	03
					54441	Ockfen	235	098	05
					67748	Odenbach	336	074	08
O					55571	Odernheim am Glan	133	076	07
					56357	Oelsberg	141	107	07
55481	Ober Kostenz	140	111	04	76877	Offenbach an der Queich	337	061	07
56414	Oberahr	143	281	08	67749	Offenbach-Hundheim	336	075	08
66871	Oberalben	336	070	03	55234	Offenheim	331	053	01
66851	Oberambach	335	031	05	67591	Offstein	331	054	03
56355	Oberbachheim	141	100	07	53520	Ohlenhard	131	062	01
54578	Oberbettingen	233	053	03	55469	Ohlweiler	140	113	07
54331	Oberbillig	235	096	03	66903	Ohmbach	336	076	05
55767	Oberbrombach	134	062	02	54316	Ollmuth	235	100	04
55413	Oberdiebach	339	044	01	54689	Olmscheid	232	287	01
57639	Oberdreis	138	052	05	67737	Olsbrücken	335	033	10
56651	Oberdürenbach	131	059	04	54646	Olsdorf	232	100	08
54578	Oberehe-Stroheich	233	054	03	57612	Ölsen	132	087	01
56412	Oberelbert	143	057	04	54597	Olzheim	232	288	06
56767	Oberelz	233	230	04	54456	Onsdorf	235	101	03
56414	Obererbach	143	058	08	55276	Oppenheim, Stadt	339	049	07
57612	Obererbach (Westerwald)	132	081	01	55469	Oppertshausen	140	115	07
56332	Oberfell	137	220	09	67294	Orbis	333	057	04
56370	Oberfischbach	141	101	05	54298	Orenhofen	232	289	07
55234	Ober-Flörsheim	331	052	01	57632	Orfgen	132	088	04
54675	Obergeckler	232	096	05	54595	Orienbach	232	290	06
56237	Oberhaid	143	059	05	54597	Ormont	233	232	05
55765	Oberhambach	134	063	02	54655	Orsfeld	232	101	08
76887	Oberhausen	337	058	02	54518	Osann-Monzel	231	103	08
67822	Oberhausen an der Appel	333	053	01	54317	Osburg	235	103	04
55585	Oberhausen an der Nahe	133	074	02	56340	Osterspai	141	108	02
55606	Oberhausen bei Kirm	133	073	03	67574	Osthofen, Stadt	331	055	07
55413	Oberheimbach	339	045	01	67731	Otterbach	335	034	10
55437	Ober-Hilbersheim	339	046	03	67697	Otterberg, Stadt	335	035	10
56587	Oberhonnefeld-Gierend	138	053	06	67308	Ottersheim	333	058	03
55758	Oberhosenbach	134	064	03	76879	Ottersheim bei Landau	334	023	01
57635	Oberirsen	132	082	01	67166	Otterstadt	338	021	08
54533	Oberkail	232	282	08	56244	Ötzingen	143	060	10
55624	Oberkirm	134	065	04	55606	Otzweiler	133	077	03
57641	Oberlahr	132	083	04					
54608	Oberlascheid	232	283	06					
54614	Oberlauch	232	284	06	P				
67823	Obermoschel, Stadt	333	054	01					
57638	Obernau	132	084	04	54439	Palzem	235	104	05
67821	Oberndorf	333	055	01	54531	Pantenburg	231	104	08
65558	Oberneisen	141	102	04	56865	Panzweiler	135	070	05
66919	Obernheim-Kirchenarnbach	340	219	09	55288	Partenheim	331	056	06
56379	Obernhof	141	103	06	54314	Paschel	235	105	02
54533	Oberöfflingen	231	100	08	56348	Patersberg	141	109	08
55270	Ober-Olm	339	047	06	54668	Peffingen	232	103	05
76889	Oberotterbach	337	059	02	54331	Pellingen	235	106	03
54649	Oberpierscheid	232	285	01	54570	Pelm	233	056	02
56587	Oberraden	138	054	06	55430	Perscheid	140	116	06
55758	Oberreidenbach	134	066	03	66989	Petersberg	340	037	09
56479	Oberröd	143	282	06	57632	Peterslahr	132	089	04
56479	Oberrösbach	143	283	06	56858	Peterswald-Löffelscheid	135	071	05
54533	Oberscheidweiler	231	101	08	55546	Pfaffen-Schwabenheim	133	078	01
76889	Oberschlettenbach	337	060	02	56291	Pfalzfeld	140	117	02
66957	Obersimten	340	036	03	66871	Pfeffelbach	336	077	03
54570	Oberstadtfeld	233	055	01	54662	Philippshiem	232	104	07

PLZ	Gemeindename	KR	GE	VG	PLZ	Gemeindename	KR	GE	VG
54647	Pickließem	232	105	08	67829	Reiffelbach	133	084	05
54498	Piesport	231	105	01	53520	Reifferscheid	131	069	01
56753	Pillig	137	087	02	56861	Reil	231	110	09
54649	Pintesfeld	232	291	01	53539	Reimerath	233	233	04
66953	Pirmasens, kreisfreie Stadt	317	000	00	54421	Reinsfeld	235	114	01
54595	Pittenbach	232	292	06	54689	Reipeldingen	232	298	01
56637	Plaidt	137	088	01	67753	Reipoltskirchen	336	085	08
54673	Plascheid	232	106	05	56357	Reitzenhain	141	115	08
54518	Platten	231	107	08	67753	Relsberg	336	086	08
56593	Pleckhausen	132	090	04	53424	Remagen, Stadt	131	070	00
54518	Plein	231	108	08	56579	Rengsdorf	138	061	06
76889	Pleisweiler-Oberhofen	337	062	02	56477	Rennerod, Stadt	143	286	06
55576	Pleitersheim	133	080	01	56769	Retterath	233	234	04
55469	Pleizenhausen	140	118	07	57635	Rettersen	132	094	01
54597	Plütscheid	232	293	01	56357	Rettershain	141	116	07
54316	Pluwig	235	107	04	56370	Rettert	141	117	05
56357	Pohl	141	111	06	56727	Reudelsterz	137	092	03
56751	Polch, Stadt	137	089	02	54597	Reuth	233	235	05
54340	Pölich	235	108	06	55624	Rhaunen	134	069	04
56829	Pommern	135	072	01	55494	Rheinböllen	140	125	05
53534	Pomster	131	065	01	53619	Rheinbreitbach	138	062	07
56459	Pottum	143	284	09	56598	Rheinbrohl	138	063	02
57589	Pracht	132	091	06	76764	Rheinzabern	334	024	03
56346	Prath	141	112	08	56321	Rhens, Stadt	137	221	09
54689	Preischeid	232	294	01	76835	Rhodt unter Rietburg	337	066	03
54664	Preist	232	107	07	66484	Riedelberg	340	221	08
54597	Pronsfeld	232	295	06	56745	Rieden	137	093	04
54595	Prüm, Stadt	232	296	06	55469	Riegenroth	140	126	07
54668	Prümzurlay	232	108	05	66509	Rieschweiler-Mühlbach	340	222	09
56305	Puderbach	138	057	05	55499	Riesweiler	140	127	05
56862	Pünderich	135	073	05	55765	Rimsberg	134	070	02
					76857	Rinnthal	337	067	01
					55767	Rinzenberg	134	071	02
					54340	Riol	235	115	06
					54636	Rittersdorf	232	109	08
					67294	Rittersheim	333	062	04
					54518	Rivenich	231	111	08
					54317	Riveris	235	116	04
					67806	Rockenhausen, Stadt	333	502	05
					54570	Rockeskyll	233	058	02
					66976	Rodalben, Stadt	340	038	04
					53520	Rodder	131	072	01
					56858	Rödelhausen	140	128	04
					67688	Rodenbach	335	040	09
					57639	Rodenbach bei Puderbach	138	064	05
					54581	Rödern	140	129	04
					54673	Rödershausen	232	110	05
					67127	Rödersheim-Gronau	338	022	01
					56754	Roes	135	075	02
					54636	Röhl	232	111	08
					55776	Rohrbach	134	073	01
					55490	Rohrbach	140	130	04
					76865	Rohrbach	337	068	04
					67354	Römerberg	338	023	07
					54597	Rommersheim	232	300	06
					54411	Rorodt	231	112	06
					76835	Roschbach	337	069	03
					54619	Roscheid	232	301	01
					57520	Rosenheim			
						(Landkreis Altenkirchen)	132	095	05
					66894	Rosenkopf	340	223	08
					53547	Roßbach	138	065	08
					56271	Roßbach	143	287	02
					56459	Rotenhain	143	288	09
					57539	Roth	132	096	06
					55442	Roth	133	085	08
					56288	Roth	140	131	03
					56368	Roth	141	118	05
					54675	Roth an der Our	232	112	05
					54597	Roth bei Prüm	232	302	06
					56459	Rothenbach	143	289	09
					67753	Rothselberg	336	087	08
					55767	Rötsweiler-Nockenthal	134	072	02
					57632	Rott	132	097	04
					55595	Roxheim	133	086	06
					56295	Rüber	137	095	02
					56244	Rückeroth	143	064	07
					55776	Rückweiler	134	074	01
					55593	Rüdesheim	133	117	06

Q

R

PLZ	Gemeindename	KR	GE	VG	PLZ	Gemeindename	KR	GE	VG
76761	Rülzheim	334	025	06	55497	Schnorbach	140	138	05
76891	Rumbach	340	039	01	54441	Schoden	235	122	05
55452	Rümmelsheim	133	087	04	54314	Schömerich	235	123	02
56412	Ruppach-Goldhausen	143	065	04	66996	Schönau (Pfalz)	340	045	01
67152	Ruppertsberg	332	043	01	54552	Schönbach	233	064	01
67808	Ruppertsecken	333	065	05	54426	Schönberg	231	115	06
56357	Ruppertshofen	141	120	07	55469	Schönborn	140	139	07
66957	Ruppertsweiler	340	040	03	56370	Schönborn	141	126	05
55776	Ruschberg	134	075	01	67808	Schönborn	333	068	05
56584	Rüscheid	138	066	06	54316	Schöndorf	235	124	04
67308	Rüssingen	333	064	03	57638	Schöneberg	132	099	01
66869	Ruthweiler	336	088	03	55444	Schöneberg	133	091	08
66887	Rutsweiler am Glan	336	089	01	54614	Schönecken	232	304	06
67752	Rutsweiler an der Lauter	336	090	08	66901	Schönenberg-Kübelberg	336	092	05
					67707	Schopp	335	204	04
S					55288	Schornsheim	331	059	06
					53520	Schuld	131	074	01
					54586	Schüller	233	239	05
66919	Saalstadt	340	041	09	57632	Schürdt	132	100	04
54439	Saarburg, Stadt	235	118	05	54570	Schutz	233	065	01
56648	Saffig	137	096	01	57520	Schutzbach	132	101	03
54570	Salm	233	060	02	55270	Schwabenheim an der Selz	339	051	03
54528	Salmthal	231	113	08	56281	Schwall	140	140	02
56414	Salz	143	290	08	76848	Schwanheim	340	047	02
56479	Salzburg	143	291	06	55481	Schwarzen	140	141	04
67813	Sankt Alban	333	066	05	54533	Schwarzenborn	231	116	08
56858	Sankt Aldegund	135	076	05	55629	Schwarzerden	133	205	03
56329	Sankt Goar, Stadt	140	133	06	67685	Schwedelbach	335	043	09
56346	Sankt Goarshausen, Loreleystadt, Stadt	141	121	08	67365	Schwegenheim	334	028	05
56727	Sankt Johann	137	097	03	54338	Schweich, Stadt	235	125	06
55578	Sankt Johann	339	050	08	76889	Schweigen-Rechtenbach	337	071	02
66887	Sankt Julian	336	095	08	56377	Schweighausen	141	127	06
55595	Sankt Katharinen	133	088	06	76889	Schweighofen	337	072	02
53562	Sankt Katharinen (Landkreis Neuwied)	138	068	04	67744	Schweinschied	133	092	05
67487	Sankt Martin	337	070	06	67808	Schweisweiler	333	069	06
56220	Sankt Sebastian	137	222	08	66957	Schweix	340	048	03
54655	Sankt Thomas	232	113	08	55444	Schweppenhausen	133	093	08
55471	Sargenroth	140	134	07	55624	Schwerbach	134	079	04
54552	Sarmersbach	233	061	01	54597	Schwirzheim	232	305	06
56767	Sassen	233	236	04	55767	Schwollen	134	080	02
65391	Sauerthal	141	122	08	56479	Seck	143	292	06
55291	Saulheim	331	058	06	56377	Seelbach	141	128	06
54558	Saxler	233	062	01	57632	Seelbach (Westerwald)	132	103	04
53426	Schalkenbach	131	073	04	57577	Seelbach bei Hamm (Sieg)	132	102	06
54552	Schalkenmehren	233	063	01	67744	Seelen	333	203	05
67701	Schallodenbach	335	041	10	55629	Seesbach	133	094	07
54668	Schankweiler	232	114	05	54636	Seffern	232	119	08
54636	Scharfbillig	232	115	08	54636	Sefferweich	232	120	08
66919	Schauerberg	340	042	09	54518	Sehlem	231	117	08
55758	Schauen	134	076	04	55444	Seibersbach	133	095	08
56865	Schauen	135	077	05	57632	Seifen	132	104	04
76779	Scheibenhardt	334	027	02	54655	Seinsfeld	232	306	08
54611	Scheid	233	237	05	54597	Seiwerath	232	307	06
56379	Scheidt	141	124	03	57537	Selbach (Sieg)	132	105	08
54673	Scheitinkorb	232	116	05	66871	Selchenbach	336	094	03
66869	Schellweiler	336	091	03	54608	Sellerich	232	308	06
56244	Schenkelberg	143	066	07	56242	Selters (Westerwald), Stadt	143	067	07
57584	Scheuerfeld	132	098	02	55278	Selzen	339	053	07
54673	Scheuern	232	117	05	67681	Sembach	335	205	02
67823	Schiersfeld	333	067	01	54619	Sengerich	232	309	01
65623	Schiesheim	141	125	04	56820	Senheim	135	079	01
67105	Schifferstadt, Stadt	338	025	00	53520	Senscheid	131	075	01
54429	Schillingen	235	119	02	55758	Sensweiler	134	081	03
66996	Schindhard	340	043	01	54455	Serrig	235	126	05
54534	Schladt	231	114	08	56237	Sessenbach	143	068	05
54340	Schleich	235	120	06	56244	Sessenhausen	143	069	07
54636	Schleid	232	118	08	54617	Sevenig (Our)	232	310	01
55483	Schlierschied	140	135	04	54673	Sevenig bei Neuerburg	232	121	05
55596	Schloßböckelheim	133	089	06	76833	Sieboldingen	337	073	05
67718	Schmalenberg	340	044	06	56729	Siebenbach	137	099	03
55758	Schmidthachenbach	134	077	03	55599	Siefersheim	331	060	05
55765	Schmißberg	134	078	02	55758	Sien	134	082	03
66484	Schmitshausen	340	224	09	55758	Sienhachenbach	134	083	03
56825	Schmitt	135	078	03	53520	Sierscheid	131	076	01
67829	Schmittweiler	133	090	05	56427	Siershahn	143	070	10
67699	Schneckenhausen	335	042	10	55767	Siesbach	134	084	02
55608	Schneppenbach	133	204	03	76857	Silz	337	074	01
					56337	Simmern	143	071	04
					55469	Simmern/Hunsrück, Stadt	140	144	07

PLZ	Gemeindename	KR	GE	VG	PLZ	Gemeindename	KR	GE	VG
55618	Simmertal	133	096	03					
56379	Singhofen	141	129	06					
54675	Sinspelt	232	122	05					
53489	Sinzig, Stadt	131	077	00					
67729	Sippersfeld	333	071	06					
67823	Sitters	333	072	01					
55487	Sohren	140	145	04					
55487	Sohrschied	140	146	04					
54317	Sommerau	235	129	04					
55595	Sommerloch	133	098	06					
55767	Sonnenberg-Winnenberg	134	085	02					
55758	Sonnschied	134	086	03					
55270	Sörgenloch	339	054	06					
57636	Sörth	132	106	01					
56858	Sosberg	135	080	05					
55595	Spabrücken	133	099	06					
55595	Spall	133	100	06					
54529	Spangdahlem	232	311	07					
56322	Spay	137	223	09					
54662	Speicher	232	123	07					
56288	Spesenroth	140	147	03					
56746	Spessart	131	208	04					
67346	Speyer, kreisfreie Stadt	318	000	00					
55288	Spiesheim	331	061	06					
76848	Spirkelbach	340	049	02					
55595	Sponheim	133	101	06					
55576	Sprendlingen	339	056	08					
55271	Stadecken-Elsheim	339	057	06					
54589	Stadtkyll	233	240	05					
67808	Stahlberg	333	073	05					
56412	Stahlhofen	143	072	04					
56459	Stahlhofen am Wiesensee	143	293	09					
67816	Standenbühl	333	074	03					
56843	Starkenбург	231	120	09					
55568	Staudernheim	133	102	07					
56424	Staudt	143	073	10					
56276	Stebach	138	069	03					
54597	Steffeln	233	241	05					
57614	Steimel	138	070	05					
66851	Steinalben	340	050	06					
56291	Steinbach	140	148	05					
67808	Steinbach am Donnersberg	333	075	06					
66909	Steinbach am Glan	336	096	02					
55599	Stein-Bockenheim	331	062	05					
54655	Steinborn	232	313	08					
57629	Steinebach an der Wied	143	294	02					
57520	Steinebach/Sieg	132	107	05					
54552	Steineberg	233	067	01					
56414	Steinefrenz	143	074	08					
56244	Steinen	143	075	07					
57518	Steinerroth	132	108	05					
76889	Steinfeld	337	076	02					
54552	Steiningen	233	068	01					
56479	Stein-Neukirch	143	295	06					
56379	Steinsberg	141	130	03					
76872	Steinweiler	334	030	04					
66879	Steinwenden	335	044	08					
57629	Stein-Wingert	143	296	02					
67705	Stelzenberg	335	045	04					
67294	Stetten	333	076	04					
55758	Stipshausen	134	087	04					
54646	Stockem	232	124	08					
56472	Stockhausen-Ilfurth	143	297	01					
56459	Stockum-Püschen	143	298	09					
56587	Straßenhaus	138	071	06					
57629	Streithausen	143	299	02					
54597	Strickscheid	232	315	01					
54558	Strohn	233	070	01					
55442	Stromberg, Stadt	133	103	08					
54552	Strotzbüsch	233	071	01					
56357	Strüth	141	131	07					
57614	Stürzelbach	132	109	01					
54636	Sülm	232	125	08					
55758	Sulzbach	134	088	04					
56379	Sulzbach	141	132	06					
67734	Sulzbachtal	335	046	10					
55286	Sulzheim	331	063	06					
					T				
					54441	Taben-Rodt	235	131	05
					54426	Talling	231	122	06
					54456	Tawern	235	132	03
					56858	Tellig	135	081	05
					54441	Temmels	235	133	03
					67806	Teschenmoschel	333	077	05
					66987	Thaleischweiler-Fröschen	340	051	09
					54424	Thalfang	231	123	06
					56584	Thalhausen	138	072	06
					66871	Thallichtenberg	336	097	03
					66871	Theisbergstegen	336	098	03
					54317	Thomm	235	135	04
					56291	Thörlingen	140	149	02
					54340	Thörnich	235	134	06
					56743	Thür	137	101	04
					55471	Tiefenbach	140	150	07
					55546	Tiefenthal	133	104	01
					67311	Tiefenthal	332	044	04
					55481	Todenroth	140	151	04
					56841	Traben-Trarbach, Stadt	231	124	09
					55595	Traisen	133	105	02
					54441	Trassem	235	136	05
					55413	Trechtingshausen	339	058	01
					56253	Treis-Karden	135	082	01
					54290	Trier, kreisfreie Stadt	211	000	00
					53520	Trierscheid	131	079	01
					54311	Trierweiler	235	137	07
					56753	Trimbs	137	102	02
					54636	Trimport	232	126	08
					67705	Trippstadt	335	047	04
					54349	Trittenheim	235	207	06
					66957	Trulben	340	052	03
					U				
					54689	Übereisenbach	232	127	05
					55288	Udenheim	331	064	06
					54552	Üdersdorf	233	075	01
					54552	Udler	233	074	01
					55278	Uelversheim	339	059	07
					56767	Uersfeld	233	242	04
					56767	Ueß	233	243	04
					56290	Uhler	140	153	03
					56766	Ulmen	135	083	03
					66887	Ulmet	336	099	01
					55278	Undenheim	339	060	07
					53572	Unkel, Stadt	138	073	07
					67823	Unkenbach	333	078	01
					57648	Unnau	143	300	01
					67746	Unterjeckenbach	336	100	08
					56412	Untershausen	143	077	04
					55483	Unzenberg	140	154	04
					54673	Uppershausen	232	128	05
					56317	Urbach	138	074	05
					56182	Urbar	137	224	07
					55430	Urbar	140	155	06
					56761	Urmersbach	135	084	02
					56220	Urmitz	137	225	08
					56825	Urschmitt	135	085	03
					54539	Ürzig	231	125	01
					54655	Usch	232	129	08
					54675	Utscheid	232	102	05
					54619	Üttfeld	232	333	01
					56291	Utzenhain	140	156	02
					54552	Utzerath	233	077	01
					54579	Üxheim	233	076	03
					V				
					56179	Vallendar, Stadt	137	226	07
					56812	Valwig	135	086	01

PLZ	Gemeindename	KR	GE	VG	PLZ	Gemeindename	KR	GE	VG
55758	Veitsrodt	134	089	03	67475	Weidenthal	332	048	05
54472	Veldenz	231	126	01	54636	Weidingen	232	132	05
55578	Vendersheim	331	065	06	56825	Weiler	135	089	03
67482	Venningen	337	077	03	56729	Weiler	137	110	03
53560	Vettelschoß	138	075	04	55413	Weiler bei Bingen	339	063	01
56244	Vielbach	143	078	07	55627	Weiler bei Monzingen	133	111	07
54314	Vierherrenborn	235	140	02	67685	Weilerbach	335	049	09
66957	Vinningen	340	053	03	56379	Weinähr	141	135	06
56729	Virneburg	137	105	03	67366	Weingarten (Pfalz)	334	032	05
76857	Völkersweiler	337	078	01	55278	Weinolsheim	339	064	07
57612	Volkerzen	132	110	01	55595	Weinsheim	133	112	06
56745	Volkesfeld	137	106	04	54595	Weinsheim	232	226	06
55758	Vollmersbach	134	090	03	56348	Weisel	141	136	08
76744	Vollmersweiler	334	031	04	67273	Weisenheim am Berg	332	049	02
55546	Volxheim	133	106	01	67256	Weisenheim am Sand	332	050	02
76889	Vorderweidenthal	337	079	02	56575	Weißenthurm, Stadt	137	228	08
					57586	Weitefeld	132	113	03
					55624	Weitersbach	134	092	04
					55629	Weitersborn	133	113	03
					56191	Weitersburg	137	229	07
					67808	Weitersweiler	333	081	03
					53539	Welcherath	233	244	04
					66887	Welchweiler	336	103	01
					55576	Welgesheim	339	065	08
					57644	Welkenbach	143	306	02
					54441	Wellen	235	146	03
					56753	Welling	137	112	02
					54298	Welschbillig	235	501	07
					56729	Welschenbach	137	113	03
					56412	Welschneudorf	143	079	04
					56357	Weiterod	141	137	07
					56459	Weltersburg	143	307	09
					55234	Wendelsheim	331	070	05
					57635	Werkhausen	132	114	01
					76857	Wernersberg	337	083	01
					56414	Weroth	143	080	08
					53520	Wershofen	131	082	01
					66919	Weselberg	340	055	09
					56457	Westerburg, Stadt	143	308	09
					56479	Westernohe	143	309	06
					67368	Westheim (Pfalz)	334	033	05
					67593	Westhofen	331	071	07
					54646	Wettlingen	232	133	08
					56357	Weyer	141	138	08
					57635	Weyerbusch	132	115	01
					76835	Weyher in der Pfalz	337	084	03
					55758	Wickenrodt	134	093	03
					56291	Wiebelsheim	140	161	06
					57629	Wied	143	310	02
					56294	Wierschem	137	114	02
					54636	Wiersdorf	232	134	08
					66894	Wiesbach	340	227	08
					54578	Wiesbaum	233	083	03
					53534	Wiesemscheid	131	083	01
					67744	Wiesweiler	336	104	08
					76848	Wilgartswiesen	340	057	02
					56479	Willingen	143	311	06
					56459	Willmenrod	143	312	09
					56594	Willroth	132	116	04
					54533	Willwerscheid	231	132	09
					54655	Wilsecker	232	135	08
					54459	Wilingen	235	148	03
					55767	Wilzenberg-Hußweiler	134	094	02
					53518	Wimbach	131	084	01
					54457	Wincheringen	235	149	05
					56379	Winden	141	139	06
					76872	Winden	334	034	04
					55452	Windesheim	133	114	04
					53578	Windhagen	138	077	01
					54558	Winkel (Eifel)	233	084	01
					57644	Winkelbach	143	313	02
					56459	Winnen	143	314	09
					53520	Winnerath	131	085	01
					56333	Winningen	137	230	09
					67722	Winnweiler	333	503	06
					54614	Winringen	232	327	06
					55595	Winterbach	133	115	06
					66484	Winterbach (Pfalz)	340	228	09

PLZ	Gemeindename	KR	GE	VG	PLZ	Gemeindename	KR	GE	VG
67822	Winterborn	333	083	01	67547	Worms, kreisfreie Stadt	319	000	00
55595	Winterburg	133	116	07	55286	Wörrstadt	331	073	06
54608	Winterscheid	232	328	06	76744	Wörth am Rhein, Stadt	334	501	00
67587	Wintersheim	339	066	07	56858	Würrich	140	165	04
54616	Winterspelt	232	329	06	67808	Würzweiler	333	084	05
56355	Winterwerb	141	140	07	55471	Wüschheim	140	166	07
54487	Wintrich	231	133	01					
53534	Wirft	131	086	01					
56814	Wirfus	135	090	01	Z				
56422	Wirges, Stadt	143	081	10					
56237	Wirscheid	143	082	05	56477	Zehnhausen bei Rennerod	143	315	06
55758	Wirschweiler	134	095	03	56414	Zehnhausen bei Wallmerod	143	316	08
57537	Wissen, Stadt	132	117	08	67378	Zeiskam	334	036	01
54636	Wißmannsdorf	232	501	08	56856	Zell (Mosel), Stadt	135	092	05
56237	Wittgert	143	084	05	67308	Zellertal	333	501	03
54516	Wittlich, Stadt	231	134	00	54492	Zeltingen-Rachtig	231	136	01
57614	Woldert	138	078	05	54313	Zemmer	235	151	07
56244	Wölfelingen	143	085	07	54655	Zendscheid	232	331	08
55578	Wolfsheim	339	202	08	54314	Zerf	235	152	02
67752	Wolfstein, Stadt	336	105	08	56761	Zettingen	135	093	02
56332	Wolken	137	231	09	57632	Ziegenhain	132	119	04
56826	Wollmerath	135	091	03	56288	Zilshausen	140	504	03
55597	Wöllstein	331	072	05	56379	Zimmerschied	141	141	06
57635	Wölmersen	132	118	01	55270	Zornheim	339	067	06
54636	Wolsfeld	232	137	08	55576	Zotzenheim	339	068	08
55481	Womrath	140	163	04	54422	Züsch	235	153	01
55599	Wonsheim	331	075	05	66482	Zweibrücken, kreisfreie Stadt	320	000	00
55490	Woppenroth	140	164	04	54673	Zweifelscheid	232	138	05

Impressum

Herausgeber:
Statistisches Landesamt Rheinland-Pfalz
Mainzer Straße 14-16
56130 Bad Ems

Telefon: 02603 71-0
Telefax: 02603 71-3150

E-Mail: poststelle@statistik.rlp.de
Internet: www.statistik.rlp.de

Kostenfreier Download im Internet: <http://www.statistik.rlp.de/de/publikationen/statistische-berichte>

© Statistisches Landesamt Rheinland-Pfalz · Bad Ems · 2018

Vervielfältigung und Verbreitung, auch auszugsweise, mit Quellenangabe gestattet.