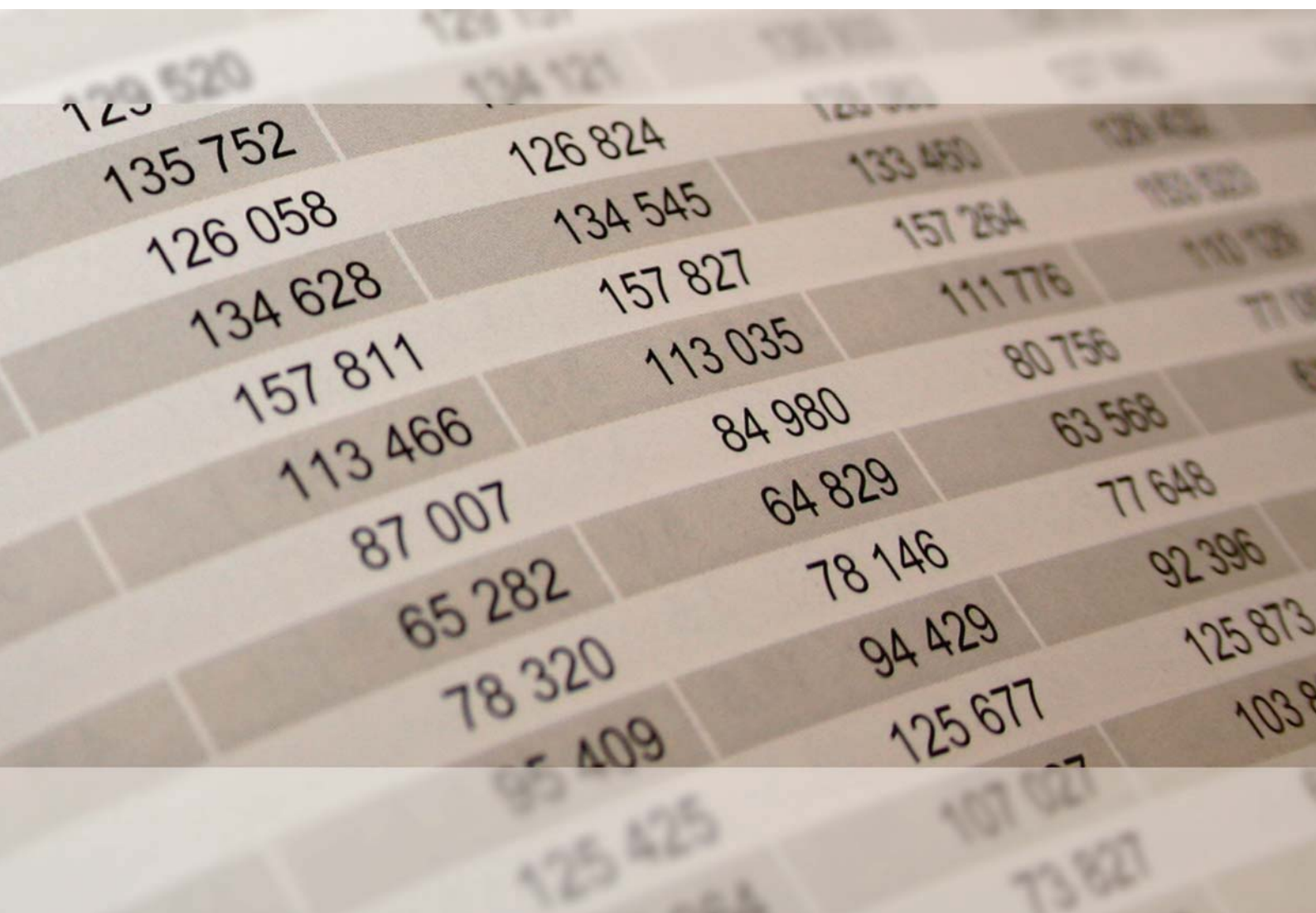




2011

STATISTISCHE BERICHTE



Gemeindefinanzen 2011*

Jahresrechnungsergebnisse

Zeichenerklärungen

0	Zahl ungleich Null, Betrag jedoch kleiner als die Hälfte von 1 in der letzten ausgewiesenen Stelle
-	nichts vorhanden
.	Zahl unbekannt oder geheim
x	Nachweis nicht sinnvoll
...	Zahl fällt später an
/	keine Angabe, da Zahl nicht sicher genug
()	Aussagewert eingeschränkt, da Zahl statistisch unsicher
D	Durchschnitt
p	vorläufig
r	revidiert
s	geschätzt

Für die Abgrenzung von Größenklassen wird im Allgemeinen anstelle einer ausführlichen Beschreibung „50 bis unter 100“ die Darstellungsform „50 – 100“ verwendet.

Einzelwerte in Tabellen werden im Allgemeinen ohne Rücksicht auf die Endsumme gerundet.

Abkürzungen

St.	kreisfreie Stadt
LK	Landkreis
gkSt.	große kreisangehörige Stadt
GV	Gemeindeverbände
BBesG	Bundesbesoldungsgesetz
SGB	Sozialgesetzbuch
u. Ä.	und Ähnliches
dgl.	dergleichen

Inhalt

Seite

Informationen zur Statistik	5
--	----------

Tabellen

T 1	Bevölkerung der Gemeinden und Gemeindeverbände 2016 nach Gebietskörperschaftsgruppen und Gemeindegrößenklassen	19
T 2	Bevölkerung am 30.06.2011–2016 nach Verwaltungsbezirken	20
T 3	Zweckverbände und andere juristische Personen zwischengemeindlicher Zusammenarbeit zum 31.12.2011–2016	21
Ausgaben und Einnahmen in gesamtwirtschaftlicher Gruppierung		
T 4	Ausgaben und Einnahmen der Gemeinden und Gemeindeverbände 2011–2016 nach Arten	23
T 5	Ausgaben und Einnahmen der Gemeinden und Gemeindeverbände 2016 nach Gebietskörperschaftsgruppen und Arten	27
T 6	Ausgaben und Einnahmen der Gemeinden und Gemeindeverbände 2016 nach Aufgabenbereichen und Arten	31
Ausgaben und Einnahmen in finanzwirtschaftlicher Gruppierung		
T 7	Ausgaben und Einnahmen der Gemeinden und Gemeindeverbände 2011–2016 nach Arten und Aufgabenbereichen	35
T 8	Bruttoausgaben der Gemeinden und Gemeindeverbände 2011–2016 nach Gebietskörperschaftsgruppen und Aufgabenbereichen	39
T 9	Unmittelbare Ausgaben der Gemeinden und Gemeindeverbände 2011–2016 nach Gebietskörperschaftsgruppen und Aufgabenbereichen	41
T 10	Nettoausgaben der Gemeinden und Gemeindeverbände 2011–2016 nach Gebietskörperschaftsgruppen und Aufgabenbereichen	43
T 11	Ausgaben und Einnahmen der Gemeinden und Gemeindeverbände 2016 nach Arten, Aufgabenbereichen und Gebietskörperschaftsgruppen	45
Ausgaben und Einnahmen in haushaltsmäßiger Gruppierung		
T 12	Ausgaben der Gemeinden und Gemeindeverbände 2016 nach Arten und Aufgabengebieten	51
T 13	Einnahmen der Gemeinden und Gemeindeverbände 2016 nach Arten und Aufgabengebieten	75
T 14	Ausgaben der Gemeinden und Gemeindeverbände 2016 nach Gebietskörperschaftsgruppen und Arten	99
T 15	Einnahmen der Gemeinden und Gemeindeverbände 2016 nach Gebietskörperschaftsgruppen und Arten	103

Inhalt

Seite

Tabellen

T 16	Ausgaben der Gemeinden und Gemeindeverbände 2016 nach Arten, Gebietskörperschaftsgruppen und Gemeindegrößenklassen	107
T 17	Einnahmen der Gemeinden und Gemeindeverbände 2016 nach Arten, Gebietskörperschaftsgruppen und Gemeindegrößenklassen	113
T 18	Ausgaben der Gemeinden und Gemeindeverbände 2016 nach Arten und Verwaltungsbezirken	119
T 19	Einnahmen der Gemeinden und Gemeindeverbände 2016 nach Arten und Verwaltungsbezirken	123
T 20	Ausgaben der kreisangehörigen Gemeinden und der Verbandsgemeinden 2016 nach Arten und Verwaltungsbezirken	127
T 21	Einnahmen der kreisangehörigen Gemeinden und der Verbandsgemeinden 2016 nach Arten und Verwaltungsbezirken	131
T 22	Ausgaben der Landkreise 2016 nach Arten und Verwaltungsbezirken	135
T 23	Einnahmen der Landkreise 2016 nach Arten und Verwaltungsbezirken	139
T 24	Ausgaben und Einnahmen der verbandsfreien Gemeinden sowie der Verbandsgemeinden und ihrer Ortsgemeinden 2016 nach Arten und Verwaltungsbezirken	143
Kommunale Zweckverbände		
T 25	Ausgaben der Zweckverbände und der sonstigen juristischen Personen zwischengemeindlicher Zusammenarbeit 2016 nach Aufgabengebieten und Arten	218
T 26	Einnahmen der Zweckverbände und der sonstigen juristischen Personen zwischengemeindlicher Zusammenarbeit 2016 nach Aufgabengebieten und Arten	221

Grafiken

G 1	Gesamtausgaben der Gemeinden und Gemeindeverbände für ausgewählte Aufgabengebiete 2010–2016	22
-----	---	----

Übersichten

Ü 1	Verzeichnis der kreisfreien Städte, Kreise, Verbandsgemeinden und Gemeinden	224
-----	---	-----

Informationen zur Statistik

Rechtsgrundlage

Auf der Grundlage des Finanz- und Personalstatistikgesetzes vom 22.02.2006 (BGBl. I S. 438) in der derzeit gültigen Fassung wird jährlich zum 31.12. eine Bundesstatistik über die Ausgaben und Einnahmen der Gemeinden und Gemeindeverbände sowie der Zweckverbände und dgl. mit doppischer Buchführung durchgeführt. (§ 3 Abs. 2 Nr. 1 und Abs. 7 Nr. 2 FPStatG)

Berichtskreis

Der Berichtskreis besteht aus den Gemeinden sowie den doppisch buchenden Zweckverbänden einschließlich sonstigen Einrichtungen in öffentlich rechtlicher Form.

Zu den Gemeinden zählen in Rheinland-Pfalz die kreisfreien Städte, die verbandsfreien Gemeinden, die großen kreisangehörigen Städte und die Ortsgemeinden; unter Gemeindeverbände werden die Verbandsgemeinden und die Landkreise sowie der Bezirksverband Pfalz subsumiert.

Zweckverbände sind Körperschaften des öffentlichen Rechts, in denen neben mindestens einer kommunalen Gebietskörperschaft auch sonstige juristische Personen des öffentlichen und privaten Rechts oder natürliche Personen Mitglied sein können, z. B. Kindergartenzweckverbände. Zweckverbände, die nach der kaufmännischen Buchführung Rechnung legen, werden nicht hier, sondern in der Statistik der Jahresabschlüsse öffentlich bestimmter Fonds, Einrichtungen und Unternehmen erfasst.

Durchführung der Statistik

Ausgangspunkt der Jahresrechnungsstatistik sind die in den Finanzrechnungen der Kommunen verbuchten Beträge in der vom Haushaltsrecht vorgegebenen Haushaltssystematik. Das kommunale Haushaltsrecht in Rheinland-Pfalz wurde durch die Verabschiedung des Landesgesetzes zur Einführung der kommunalen Doppik (KomDoppikLG) vom 2. März 2006 (GVBl. 2006, S. 57) grundlegend reformiert. Die rheinland-pfälzischen Kommunen mussten ihr Haushalts- und Rechnungswesen ab dem Haushaltsjahr 2007, spätestens jedoch ab dem Jahr 2009, von der Kameralistik auf die kommunale Doppik umstellen, d. h. ihre Bücher ab diesem Jahr nach den Regeln der doppelten Buchführung, allerdings angepasst an die Bedürfnisse der Kommunen, führen.

Anlass für die Reform in Rheinland-Pfalz war ein Beschluss der Ständigen Konferenz der Innenminister und -senatoren der Länder (IMK) vom November 2003, das kommunale Haushaltsrecht grundlegend zu reformieren. Damit wurde das Ziel verfolgt, die Möglichkeit zu schaffen, die Gemeinden nach wirtschaftlichen Grundsätzen führen zu können, indem anstatt von Ausgaben und Einnahmen nunmehr Aufwendungen und Erträge (Ergebnisrechnung) und damit auch der nicht zahlungswirksame Ressourcenverbrauch erfasst werden. Gleichzeitig werden in der Finanzrechnung die Ein- und Auszahlungen eines Haushaltsjahres nach dem Zahlungs- bzw. Kassenwirksamkeitsprinzip nachgewiesen.

Durch das Landesgesetz zur Einführung der kommunalen Doppik wurden §§ 93 bis 114 und 116 der Gemeindeordnung (GemO) neu gefasst. Diese Vorschriften und die weiteren aufgrund gesetzlicher Ermächtigung erlassenen Rechts- und Verwaltungsvorschriften ersetzen die Vorschriften über die kameralistische Haushaltswirtschaft. Durch die Verabschiedung der Verwaltungsvorschrift über den Produkt- und Kontenrahmenplan mit Zuordnungsvorschriften für die kommunale Haushaltswirtschaft und Muster zur Gemeindeordnung und Gemeindehaushaltsverordnung (VV Gemeindehaushaltssystematik - VV GemHSys) vom 23. November 2006 wurde die Systematik der kommunalen Doppik in Rheinland-Pfalz festgelegt.

Das Erhebungsprogramm der Jahresrechnungsstatistik hat infolge der Einführung der kommunalen Doppik, die nicht nur in Rheinland-Pfalz, sondern auch in anderen Bundesländern vollzogen wurde, Änderungen erfahren. Im Jahr 2006 wurde das Gesetz über Finanz- und Personalstatistiken (FPStatG) dahingehend geändert, dass die Statistischen Landesämter bei denjenigen Kommunen, die bereits die kommunale Doppik anwenden, die Ein- und Auszahlungen nach der neuen doppischen und nicht mehr die Ist-Einnahmen und Ist-Ausgaben nach der

traditionellen kameralen Systematik abfragen. An die Stelle der Erhebung nach Gruppierungen und Gliederungen ist demnach eine Erhebung nach Konten der Finanzrechnung und Produkten getreten.

Mit der Doppikeinführung waren Umstellungsschwierigkeiten verbunden, die sich auch auf die Qualität der amtlichen Statistik auswirkten. Interkommunale Vergleiche werden durch Unterschiede in der Verbuchungspraxis erschwert. Schließlich ist durch die Änderung der Haushaltssystematik die intertemporale Vergleichbarkeit eingeschränkt.

Bislang wurde zwischen den statistischen Ämtern der Länder und des Bundes noch kein einvernehmliches Darstellungskonzept auf Basis des doppelten Rechnungswesens vereinbart. Daher orientiert sich das Darstellungsprogramm der Ergebnisse der Jahresrechnungsstatistik weiterhin an der kameralen Systematik entsprechend der Verwaltungsvorschriften über die Gliederung und Gruppierung der kommunalen Haushaltspläne. Insofern beziehen sich die nachstehenden Ausführungen in dem vorliegenden Statistischen Bericht weiterhin auf die kamerale Haushaltssystematik.

Finanzstatistische Grundbegriffe

Gesamtwirtschaftliche Darstellung

Hauptzweck der gesamtwirtschaftlichen Darstellung der Ausgaben und Einnahmen der kommunalen Gebietskörperschaften ist es, die Zusammenhänge zwischen den öffentlichen Haushalten und der gesamten Volkswirtschaft darzustellen. Die gesamtwirtschaftliche Darstellung zeigt, wie die Gebietskörperschaften in ihrer Gesamtheit mit den übrigen Bereichen der Volkswirtschaft verzahnt sind, sodass deutlich wird, in welchem Ausmaß die „öffentlichen Hände“ der verschiedenen Ebenen den Wirtschaftsablauf und die konjunkturelle Entwicklung beeinflussen. Sie gibt darüber hinaus eine gute Übersicht über den finanziellen Status der einzelnen Gebietskörperschaften und liefert damit einen brauchbaren Ansatzpunkt und Vergleichsmaßstab zur Beurteilung ihres Finanzgebarens. Weniger geeignet ist die gesamtwirtschaftliche Gruppierung der Ausgaben und Einnahmen jedoch, wenn es darum geht, die einzelnen öffentlichen Aufgabengebiete näher zu durchleuchten und darzustellen, in welchem Umfang und in welcher Form die Gebietskörperschaften der verschiedenen Ebenen zur Erfüllung und Finanzierung der einzelnen Aufgaben beitragen.

Das Gliederungsschema für die gesamtwirtschaftliche Gruppierung unterscheidet zwischen der laufenden Rechnung und der Kapitalrechnung. Die den besonderen Finanzierungsvorgängen zuzurechnenden Ausgaben und Einnahmen werden nicht in die Gesamtsummen der Ausgaben und Einnahmen einbezogen, sondern „unter dem Strich“ als eigener Ausgabe- und Einnahmeblock nachgewiesen. In den Tabellen, in denen die gesamtwirtschaftliche Gruppierung mit der funktionalen Gliederung kombiniert wird, erübrigt sich die Darstellung der besonderen Finanzierungsvorgänge ganz, da sie nur den Gesamthaushalt betreffen und nicht einzelnen Aufgabengebieten zugeordnet werden können.

Laufende Rechnung

Auf der Ausgabenseite der *laufenden Rechnung* erscheinen als wichtigste Positionen die Personalausgaben und der laufende Sachaufwand, dem in einem weiteren Sinne auch die Zinsausgaben zuzurechnen sind. Es handelt sich hier grundsätzlich um diejenigen Ausgaben, die als „Staatsverbrauch“ in die volkswirtschaftliche Gesamtrechnung eingehen. Daneben stehen die Übertragungen, die als Zahlungen ohne Gegenleistung zu definieren sind; auf der Ausgabenseite der laufenden Rechnung können sie entweder als laufende Zuweisungen und Zuschüsse oder als Schuldendiensthilfen vorkommen. Auf der Einnahmenseite der laufenden Rechnung sind demgegenüber die laufenden Einnahmen zu verbuchen, die zur Finanzierung der laufenden Ausgaben zur Verfügung stehen. Es sind dies die Steuern und steuerähnlichen Einnahmen, die Leistungsentgelte (Einnahmen aus wirtschaftlicher Tätigkeit, Zinseinnahmen, Gebühren u. dgl.) und die Übertragungen. Da die Steuereinnahmen in ihrer Gesamtheit der laufenden Rechnung zugeordnet werden, obwohl sie zu einem wesentlichen Teil auch zur Deckung der Ausgaben der Kapitalrechnung dienen, sollten in der laufenden Rechnung die Einnahmen die Ausgaben immer übersteigen. Je größer dieser Saldo ist, auf desto mehr „freie Mittel“ können die Gebietskörperschaften zur Finanzierung von Sachinvestitionen zurückgreifen.

Kapitalrechnung

In der *Kapitalrechnung* stehen den Sachinvestitionen, den Vermögensübertragungen, den Darlehen, dem Erwerb von Beteiligungen und den Tilgungsausgaben an den öffentlichen Bereich auf der Ausgabenseite die Einnahmen

aus der Veräußerung von Sachvermögen, die Vermögensübertragungen (d. h. in erster Linie die den Gebietskörperschaften zufließenden Zuweisungen und Zuschüsse für Investitionen), die Darlehensrückflüsse, die Einnahmen aus der Veräußerung von Beteiligungen und die Schuldenaufnahmen vom öffentlichen Bereich auf der Einnahmenseite gegenüber.

Jede Ausgabe positioniert dabei mit einer entsprechenden Einnahme positioniert. Die Schuldenaufnahmen vom öffentlichen Bereich und die Tilgung dieser Schulden erscheinen in der Kapitalrechnung und nicht unter den besonderen Finanzierungsvorgängen da es sich hier um Zahlungen innerhalb des öffentlichen Bereichs handelt, die gesamtwirtschaftlich als rückzahlbare Zuweisungen gelten können, während durch den Nachweis der besonderen Finanzierungsvorgänge in erster Linie deutlich gemacht werden soll, in welchem Umfang die Gebietskörperschaften den Kreditmarkt in Anspruch nehmen. Da die Einnahmen der Kapitalrechnung regelmäßig nicht zur Deckung der Ausgaben ausreichen, schließt die Kapitalrechnung normalerweise mit einem Defizit ab. Diese „Finanzierungslücke“ wird durch den Überschuss der laufenden Rechnung und gegebenenfalls durch eine entsprechende Nettokreditaufnahme am Kapitalmarkt geschlossen.

Besondere Finanzierungsvorgänge

Unter den besonderen Finanzierungsvorgängen sind die den Gesamthaushalt einer Körperschaft ausgleichenden periodenübergreifenden Finanztransaktionen zusammengefasst. Sie umfassen, ausgehend vom doppischen Rechnungswesen, ausschließlich die Schuldentilgung und -aufnahme.

Der Umfang der Nettokreditaufnahme ergibt sich als Saldo der *besonderen Finanzierungsvorgänge*, indem die Einnahmen aus den Schuldenaufnahmen am Kreditmarkt gegen die Ausgaben durch die Tilgung von Schulden aus Kreditmarktmitteln, verrechnet werden. Den Schulden aus Kreditmarktmitteln sind dabei auch die Schulden bei Sozialversicherungsträgern zuzuordnen. In der Regel dürften die Einnahmen aus den besonderen Finanzierungsvorgängen die Ausgaben insoweit übersteigen, als die Kreditaufnahme zur Durchführung von Investitionen erfolgt.

Finanzwirtschaftliche Darstellung

Hauptzweck der finanzwirtschaftlichen Darstellung ist es, die einzelnen öffentlichen Aufgabengebiete näher zu durchleuchten und darzustellen, in welchem Umfang und in welcher Form die Gebietskörperschaften der verschiedenen Ebenen zur Erfüllung und Finanzierung der einzelnen Aufgaben beitragen. In der finanzwirtschaftlichen Gruppierung werden die folgenden Ausgabe- und Einnahmegruppen voneinander abgegrenzt:

- auf der Ausgabenseite
 - Unmittelbare Ausgaben (ohne Zahlungen an andere Bereiche)
 - Zahlungen an andere Bereiche
 - Zahlungen an den öffentlichen Bereich
- auf der Einnahmenseite
 - Unmittelbare Einnahmen (ohne Zahlungen von anderen Bereichen)
 - Zahlungen von anderen Bereichen
 - Zahlungen vom öffentlichen Bereich

Die *unmittelbaren Ausgaben* (ohne die Zahlungen an andere Bereiche) repräsentieren denjenigen Betrag, den die öffentlichen Körperschaften selbst ausgeben, um Dienstleistungen oder Güter, die entweder für den laufenden Verbrauch oder zur Investition bestimmt sind, zu erwerben. In der Höhe dieses Betrages treten die öffentlichen Körperschaften also selbst am Markt als Käufer auf. Die unmittelbaren Ausgaben insgesamt umfassen darüber hinaus auch die *Zahlungen an andere Bereiche* und geben an, mit welchem Betrag die öffentlichen Körperschaften die Erfüllung einer bestimmten Aufgabe oder der in einem Aufgabengebiet gebündelten Funktionen selbst wahrnehmen, und zwar ohne Rücksicht darauf, ob und inwieweit sie diese Ausgaben aus eigenen Mitteln oder durch Zuweisungen von anderen Gebietskörperschaften finanzieren. Die *Zahlungen an den öffentlichen Bereich* schließlich lassen erkennen, in welchem Umfang andere öffentliche Körperschaften an der Aufgabenerfüllung beteiligt sind und welche finanziellen Leistungen sie dafür erhalten.

Die *Gliederung der Einnahmen* erfolgt im Wesentlichen nach den gleichen Gesichtspunkten. Zu den unmittelbaren Einnahmen (ohne die Zahlungen von anderen Bereichen) gehören aber neben den

Leistungsentgelten, denen die Erwerbseinkünfte, Gebühren und Beiträge zuzuordnen sind, auch die Steuern und steuerähnlichen Einnahmen, bei denen es sich um Zwangseinnahmen der öffentlichen Körperschaften handelt, denen keine speziellen Gegenleistungen von Seiten der öffentlichen Körperschaften gegenüberstehen.

Die bei der finanzwirtschaftlichen Darstellung verwandten Begriffe sind grundsätzlich die gleichen wie bei der gesamtwirtschaftlichen Darstellung. Völlig außer Betracht bleiben allerdings die „besonderen Finanzierungsvorgänge“, da die finanzwirtschaftliche Gruppierung primär eine Durchleuchtung der Ausgaben- und Einnahmgestaltung der einzelnen Aufgabengebiete zum Ziele hat, die „besonderen Finanzierungsvorgänge“ aber nur den Gesamthaushalt betreffen und in der Regel nicht den einzelnen Aufgabengebieten zugerechnet werden können.

Die Bruttoausgaben und -einnahmen werden zur Ermittlung der Gesamtausgaben und -einnahmen und der Nettoausgaben und -einnahmen sukzessive bereinigt, indem zunächst der Zahlungsverkehr zwischen den Gemeinden und Gemeindeverbänden und dann in einem zweiten Schritt die Zahlungen von anderen Ebenen des öffentlichen Bereichs abgesetzt werden.

Die bei der finanzwirtschaftlichen Gruppierung nachgewiesenen Positionen umfassen vielfach etwas heterogene Ausgabe- bzw. Einnahmearten. Hier ist zu berücksichtigen, dass eine Reihe von Ausgaben und Einnahmen zentral zu veranschlagen sind, sodass es sich nicht lohnt, sie bei der statistischen Aufbereitung in dem Katalog der Ausgabe- und Einnahmearten einzeln aufzuführen, da sie auch bei der Zusammenfassung mit anderen Ausgabe- und Einnahmearten unter einem speziellen Aufgabengebiet und damit getrennt von den anderen Ausgabe- und Einnahmearten dargestellt werden. Dies gilt zum Beispiel für die Steuern und steuerähnlichen Einnahmen sowie den Schuldendienst (Zins- und Tilgungsausgaben), die zentral innerhalb des Aufgabenbereichs „Allgemeine Finanzwirtschaft“ veranschlagt werden.

Haushaltsmäßige Darstellung

Die Darstellung der Ausgaben und Einnahmen in haushaltsmäßiger Gruppierung folgt den für die kommunalen Haushalte maßgebenden *Gruppierungsplänen* und hält sich auch bei der weiteren Untergliederung der Ergebnisse nach Aufgabengebieten an den kommunalen Gliederungsplan. Abweichend von der Haushaltssystematik werden jedoch auch in diesem Programmteil die Ausgaben den Einnahmen vorangestellt, da diese in der Finanzstatistik übliche Einteilung auch hier beibehalten werden soll. Während die Schemata für die gesamtwirtschaftliche und finanzwirtschaftliche Gruppierung der Ausgaben und Einnahmen bei der staatlichen und kommunalen Haushaltsrechnungsstatistik in nahezu unveränderter Form angewandt werden, ist dies bei der haushaltsmäßigen Darstellung nicht möglich. Eine vollständige Übereinstimmung der Haushaltssystematiken für den staatlichen und kommunalen Bereich ließ sich nicht realisieren; dafür sind die Aufgaben des Staates und der Kommunen und die Zwecksetzung der staatlichen und kommunalen Haushalte zu unterschiedlich. Da sich die haushaltsmäßige Darstellung an die Gruppierungspläne hält, ergeben sich hier zwangsläufig für den Staat und die Kommunen unterschiedliche Tabellenwerke.

In der *kommunalen Jahresrechnungsstatistik* steht die haushaltsmäßige Gruppierung der Ausgaben und Einnahmen im Vordergrund des Interesses, da diese Ergebnisse von den Gemeinden und Gemeindeverbänden unmittelbar als Vergleichsgrößen herangezogen werden können. Dieser Programmteil, aus dem die wichtigsten Ergebnisse ab Tabelle 12 des vorliegenden Statistischen Berichts veröffentlicht werden, nimmt daher auch im Rahmen der kommunalen Jahresstatistik den größten Raum ein. Der Tabellenaufbau unterscheidet entsprechend der Haushaltssystematik zwischen dem Verwaltungshaushalt und dem Vermögenshaushalt, wobei die Ausgaben und Einnahmen in diesen beiden Teilhaushalten nach den Gruppierungsnummern des obligatorischen Gruppierungsplans aufgeführt werden. Die Bereinigung der Ergebnisse von Doppelzählungen hängt grundsätzlich davon ab, ob es sich um Gesamtergebnisse für alle Gemeinden und Gemeindeverbände des Landes handelt oder um nach Gebietskörperschaftsgruppen, Gemeinde- und Verbandsgemeindegrößenklassen sowie Verwaltungsbezirken untergliederte Angaben. Im ersten Fall werden von den Bruttoausgaben und Bruttoeinnahmen des Verwaltungshaushalts und des Vermögenshaushalts zunächst die Zahlungen von Gemeinden und Gemeindeverbänden abgezogen. Die Absetzung der haushaltstechnischen Verrechnungen erfolgt erst nach der Addition der Gesamtausgaben und Gesamteinnahmen des Verwaltungs- und Vermögenshaushalts. Zur Ermittlung der Nettoausgaben und Nettoeinnahmen sind dann nochmals von diesen bereinigten Gesamtausgaben und Gesamteinnahmen die Zahlungen von anderen Ebenen des öffentlichen Bereichs zu subtrahieren.

Die Bereinigung von Doppelzählungen ist bei der Darstellung von Ergebnissen für die Gebietskörperschaftsgruppen, Gemeinde- und Verbandsgemeindegrößenklassen sowie Verwaltungsbezirke nicht möglich, da die Ermittlung der Gesamtausgaben und Gesamteinnahmen eine entsprechend differenzierte Erfassung des Zahlungsverkehrs der Gemeinden und Gemeindeverbände untereinander voraussetzen würde; dazu müsste in der Haushaltssystematik bei der Unterscheidung der Zahlungsbereiche der Sektor „Gemeinden und Gemeindeverbände“ entsprechend weiter untergliedert werden, was praktisch ausgeschlossen ist. Daher können die Summen des Verwaltungs- und Vermögenshaushalts in diesen Fällen nur „brutto“ nachgewiesen werden. Die Bereinigung erfolgt erst in den Abschlusssummen, indem zunächst von den Bruttoausgaben und Bruttoeinnahmen des Verwaltungs- und Vermögenshaushalts die haushaltstechnischen Verrechnungen abgesetzt und dann in einem zweiten Schritt die so ermittelten bereinigten Bruttoausgaben und Bruttoeinnahmen um die Zahlungen vom öffentlichen Bereich vermindert werden, um die Nettoausgaben und Nettoeinnahmen zu errechnen.

Finanzstatistische Bereinigungen und Zahlungsbereiche

Haushaltstechnische Verrechnungen

In den Abschlusssummen der Haushalte und damit auch in der Darstellung der Ergebnisse in der haushaltmäßigen Gruppierung sind die haushaltstechnischen Verrechnungen enthalten.

In den kommunalen Haushalten umfassen die haushaltstechnischen Verrechnungen nur noch die Inneren Verrechnungen, (Einnahmen und Ausgaben aus interner Leistungsbeziehung) als Ausgabe unter der Gr.-Nr. 679 und als Einnahme unter der Gr.-Nr. 169.

Werden beim Nachweis der Ausgaben und Einnahmen nach der haushaltmäßigen Gruppierung von den jeweiligen Summen die haushaltstechnischen Verrechnungen abgesetzt, um den internen Verrechnungsverkehr zu eliminieren, so wird diese Form der Bereinigung in den begrifflichen Bezeichnungen entsprechend zum Ausdruck gebracht („bereinigte Brutto- bzw. Gesamtausgaben“, „bereinigte Brutto- bzw. Gesamteinnahmen“). Bei der Darstellung der Ergebnisse in gesamtwirtschaftlicher und finanzwirtschaftlicher Gruppierung sind die haushaltstechnischen Verrechnungen definitionsgemäß nicht enthalten. Bei einem Vergleich der Ergebnisse aus der Jahresrechnungsstatistik ist deshalb auch zu beachten, dass die Ausgaben und Einnahmen in gesamtwirtschaftlicher und finanzwirtschaftlicher Gruppierung von den Ausgaben und Einnahmen in haushaltmäßiger Gruppierung um die haushaltstechnischen Verrechnungen abweichen.

Steuerausgleiche

Unter *Steuerausgleiche* fällt im kommunalen Bereich die aus der unterschiedlichen Behandlung der Gewerbesteuerumlage resultierende Differenz zwischen den Haushalten und der Jahresrechnungsstatistik. Während in den Haushalten die Einnahmen aus der Gewerbesteuer mit ihren Bruttobeträgen verbucht werden, sodass auf der Ausgabenseite ein entsprechender Betrag für die an Bund und Länder abzuführende Gewerbesteuerumlage anzusetzen ist, werden die Einnahmen aus der Gewerbesteuer in der Jahresrechnungsstatistik nur netto nach Abzug der Gewerbesteuerumlage nachgewiesen, womit ein Ansatz für die Gewerbesteuerumlage auf der Ausgabenseite entfällt.

Durchlaufende Mittel

Durchlaufende Mittel sind Leistungen, die vom Land bzw. vom Bund voll erstattet werden, sodass es zweckmäßig ist, sie nur beim Land bzw. Bund als Leistungen nachzuweisen und so eine unnötige Aufblähung des Haushaltsvolumens der Gemeinden und Gemeindeverbände zu verhindern. Als durchlaufende Mittel werden in der Jahresrechnungsstatistik der Gemeinden und Gemeindeverbände die Leistungen für den Katastrophenschutz sowie die dafür gezahlten Erstattungen behandelt. Die Leistungen für den Katastrophenschutz werden allerdings in den kommunalen Haushalten im Allgemeinen nicht mehr veranschlagt, sodass eine nachträgliche Bereinigung dieser Angaben im Rahmen der Jahresrechnungsstatistik nur noch in Ausnahmefällen erforderlich ist. Bei der Bereinigung der aus den kommunalen Haushalten in die Jahresrechnungsstatistik zu übernehmenden Ausgangsdaten werden den durchlaufenden Mitteln auch die Rückzahlungen überzahlter Bauausgaben zugeordnet. Diese auf der Einnahmenseite unter der Gruppierungs-Nr. 347 verbuchten Beträge sind auf der Ausgabenseite von den Bauausgaben (Gruppierungs-Nr. 94) abzusetzen.

Erstattungen

Bei Erstattungen ist auf einige Besonderheiten hinzuweisen, die die Zuordnung der Erstattungen bei der gesamtwirtschaftlichen und finanzwirtschaftlichen Darstellung der Ausgaben und Einnahmen (vgl. S. 5 bzw. S. 6) betrifft. Während die *Erstattungen an den öffentlichen Bereich bzw. vom öffentlichen Bereich* unter den laufenden Zuweisungen erscheinen, erfolgt der Nachweis der Erstattungen an andere Bereiche bzw. von anderen Bereichen nach einem differenzierten Zuordnungsschema. Auf der Ausgabenseite werden die *Erstattungen an andere Bereiche* unter dem laufenden Sachaufwand subsumiert. Die Zuordnung ist darin begründet, dass diesen Zahlungen echte Leistungen gegenüberstehen, deren Bereitstellung an sich Sache der öffentlichen Körperschaften ist. Aus der gleichen Erwägung werden auf der Einnahmenseite die *Erstattungen von Verwaltungsausgaben von anderen Bereichen* unter den sonstigen laufenden Einnahmen nachgewiesen. Maßgebend für diese Abgrenzung ist auch hier, dass die Erstattungen von Verwaltungsausgaben von anderen Bereichen als Entgelte für öffentliche Leistungen zu betrachten sind.

Zahlungsbereiche

In vielen Fällen ist es außerdem interessant zu erfahren, inwieweit die Ausgaben von den jeweiligen Gebietskörperschaften selbst getragen werden müssen, wie groß also ihre eigene Belastung ist, und inwieweit die jeweiligen Gebietskörperschaften die als Einnahmen verbuchten Beträge selbst aufgebracht haben, in welchem Umfang es sich also mithin um „eigene Mittel“ handelt. Dazu sind von den Gesamtausgaben bzw. Gesamteinnahmen die Zahlungen abzusetzen, die den Gebietskörperschaften einer Ebene des öffentlichen Bereichs von den anderen Ebenen des öffentlichen Bereichs zugegangen sind. Geht man von den Bruttoausgaben und Bruttoeinnahmen aus, so sind die Zahlungen vom öffentlichen Bereich insgesamt in Abzug zu bringen. Diese als *Nettoausgaben* bzw. *Nettoeinnahmen* bezeichneten Größen lassen sich im kommunalen Bereich nicht für die Gebietskörperschaftsgruppen, Gemeinde- bzw. Verbandsgemeindegrößenklassen und Verwaltungsbezirke ausweisen, da eine Bereinigung des Zahlungsverkehrs für einzelne kommunale Körperschaftsgruppen aus haushaltssystematischen Gründen nicht möglich ist.

Die kommunalen Gruppierungspläne sehen bei den folgenden Ausgabe- und Einnahmearten eine Untergliederung nach Zahlungsbereichen vor:

- Allgemeine Umlagen
- Laufende Zuweisungen und Zuschüsse
- Erstattungen
- Schuldendiensthilfen
- Zinsausgaben und -einnahmen
- Zuweisungen und Zuschüsse für Investitionen und sonstige Vermögensübertragungen
- Schuldenaufnahmen und Tilgungsausgaben

Zum öffentlichen Bereich werden dabei gerechnet:

- Bund,
- Länder,
- Gemeinden und Gemeindeverbände,
- Zweckverbände und sonstige juristische Personen zwischengemeindlicher Zusammenarbeit
- Sozialversicherungsträger.

Zu den anderen Bereichen zählen

- Unternehmen (öffentliche und private)
- Sonstige (private Haushalte und Organisationen ohne Erwerbscharakter).

Durch die Zahlungen zwischen den einzelnen öffentlichen Haushalten ergeben sich bei der Zusammenfassung der Ergebnisse mehrerer Körperschaften oder Körperschaftsgruppen zu einer Darstellungsebene Doppelzählungen. Die finanzstatistische Bereinigung dieser Doppelzählungen erfolgt dabei nicht bei den einzelnen Ausgabe- und Einnahmearten, sondern global bei den Einnahme- und Ausgabesummen, indem die darin enthaltenen Zahlungen zwischen den einzelnen Körperschaften oder Körperschaftsgruppen in Höhe der Zahlungseingänge in einer Summe abgesetzt werden.

Vergleichbarkeit

Die Jahresrechnungsstatistik erfasst mit wenigen Ausnahmen (z.B. durchlaufende Gelder) alle Ein- und Auszahlungen des Haushaltsjahres. Die konkrete Aufgabenerledigung im Einzelfall beeinflusst damit auch den statistischen Nachweis der Finanzströme. Die Vergleichbarkeit wird beeinflusst durch

- den unterschiedlichen Umfang der Aufgabenwahrnehmung, dies gilt vor allem bei den so genannten freiwilligen Aufgaben.
- die unterschiedliche Art der Aufgabenerfüllung.

Die unterschiedliche Aufgabenverteilung zwischen Kommunen und nicht kommunalen Trägern sowie zwischen den Kernhaushalten und den ausgegliederten Einheiten beeinflusst den interkommunalen Vergleich sowohl bei einzelnen Aufgaben wie auch für die Kommune insgesamt. Wird eine Aufgabe nicht von der Kommune wahrgenommen, hat das Einfluss beispielsweise auf die Höhe der Personal- und Investitionsausgaben, mit der Folge, dass die gesamten Personal- und Investitionsausgaben für einen einzelgemeindlichen Vergleich wenig aussagefähig sind.

Die Existenz von Eigenbetrieben beeinflusst die Haushalte nicht nur insofern, als die Ausgaben (z. B. für Personal und für Investitionen) und Einnahmen (z. B. Gebühren) für die jeweilige Aufgabe nicht mehr im Haushalt veranschlagt werden (mit Ausnahme der Ausgaben, die im Zusammenhang mit der Übernahme der Verwaltung der ausgegliederten Einrichtung durch den Träger verursacht sind und vom Eigenbetrieb dann erstattet werden), sondern auch die Struktur der Haushalte wird tangiert, weil nur noch bestimmte Positionen besetzt sind, z. B. die Gewährung von laufenden Zuschüssen oder die Gewinnabführungen bzw. Verlustausgleiche sowie die Abwicklung von Baumaßnahmen.

- und die unterschiedliche Veranschlagung und Verbuchung in den Kommunalhaushalten.

Die Veranschlagung in den kommunalen Haushaltsplänen soll entsprechend der jeweils gültigen Zuordnungsvorschriften erfolgen, um eine einheitliche Nachweisung der Beträge sicherzustellen. Werden bei der Haushaltsaufstellung falsche oder unterschiedliche Zuordnungen gewählt, erfolgt auch ein falscher bzw. unterschiedlicher Nachweis in der Statistik. Diese Problematik hat sich mit der Doppikeinführung und der Überführung der doppelischen Ergebnisse in die kamerale Systematik verschärft.

Ergebnisdarstellung

Die Ergebnisse werden jeweils so stark untergliedert, wie es das Aufbereitungsprogramm und der verfügbare Platz erlauben. Vorangestellt sind für die wichtigsten Eckzahlen Vergleichsergebnisse für die vorangegangenen Jahre. Detaillierte Ergebnisse können über das Landesinformationssystem abgerufen werden.

Haushaltssystematik

Wie auf Seite 5 dargelegt, orientiert sich das Darstellungsprogramm weiterhin an der kamerale Systematik. Zu diesem Zweck werden die von den Kommunen gelieferten Daten in die kamerale Haushaltssystematik überführt. Aufgrund der Unterschiede zwischen der doppelischen und der kamerale Systematik ist eine eindeutige Zuordnung jedoch nicht in allen Fällen möglich. Dadurch kommt es aufgrund systematischer Unterschiede zu unvermeidbaren Unschärfen.

Bevölkerungsdaten

Maßgebend für die *Zuordnung der Gemeinden zu den Gemeinde- und Verbandsgemeindegrößenklassen* ist grundsätzlich die Zahl der Einwohner am 30.06. des jeweiligen Jahres. Der Berechnung der *Pro-Kopf-Angaben* werden die gleichen Einwohnerzahlen zu Grunde gelegt wie der Zuordnung der Gemeinden nach Gemeinde- bzw. Verbandsgemeindegrößenklassen.

Grundlage bilden die im Rahmen des Zensus 2011 zum 09.05.2011 festgestellten und inzwischen zum 30.06.2016 fortgeschriebenen Einwohnerzahlen.

Auf- und Abrundungen

Im Allgemeinen werden die Einzelangaben, Zwischen- und Endsummen unabhängig voneinander auf die kleinste in der jeweiligen Tabelle zur Darstellung kommende Einheit auf- bzw. abgerundet. Dadurch kann die Summe der Einzelpositionen geringfügig von dem nachgewiesenen Gesamtergebnis abweichen.

Auf- und Ausgliederungen

Die vollständige Aufgliederung einer Gesamtgröße wird durch den Hinweis „davon“, die teilweise Ausgliederung einzelner Positionen durch den Hinweis „darunter“ kenntlich gemacht. Auf die besonderen Hinweise „davon“ und „darunter“ wird im Allgemeinen dann verzichtet, wenn aus dem Aufbau der Tabelle und den Bezeichnungen im Tabellenkopf und in der Tabellenvorspalte eindeutig hervorgeht, dass es sich im vorliegenden Fall um Auf- bzw. Ausgliederungen handelt.

Nachweis der Gebietskörperschaftsgruppen und Gemeindegrößenklassen/ Verbandsgemeindegrößenklassen (nach der Zahl der Einwohner)	
Kreisfreie Städte	
100 000	und mehr
50 000	- 100 000
20 000	- 50 000
Kreisangehörige Gemeinden Verbandsgemeinden, Landkreise	
verbandsfreie Gemeinden	
50 000	- 100 000
20 000	- 50 000
10 000	- 20 000
5 000	- 10 000
Verbandsgemeinden und deren Ortsgemeinden	
20 000	- 50 000
10 000	- 20 000
5 000	- 10 000
Ortsgemeinden	
10 000	- 20 000
5 000	- 10 000
3 000	- 5 000
1 000	- 3 000
unter	- 1 000
Verbandsgemeinden	
20 000	- 50 000
10 000	- 20 000
5 000	- 10 000
Landkreise	
200 000	und mehr
100 000	- 200 000
unter	100 000
Bezirksverband Pfalz	

Gesamtwirtschaftliche Gruppierung der Ausgaben und Einnahmen

Ausgaben	Einnahmen
Laufende Rechnung	
<p>Personalausgaben Löhne und Gehälter Versorgungsbezüge und dgl. Beihilfen, Unterstützungen und dgl. personalbezogene Sachausgaben</p> <p>Laufender Sachaufwand sächliche Verwaltungsausgaben Unterhaltung des unbeweglichen Vermögens Bewirtschaftung der Grundstücke Mieten und Pachten sonstige sächliche Verwaltungsausgaben Erstattungen an andere Bereiche</p> <p>Zinsausgaben an öffentlichen Bereich an andere Bereiche</p> <p>Laufende Zuweisungen und Zuschüsse an öffentlichen Bereich an andere Bereiche</p> <p>Schuldendiensthilfen an öffentlichen Bereich an andere Bereiche</p>	<p>Steuern Steuerähnliche Einnahmen Einnahmen aus wirtschaftlicher Tätigkeit Mieten und Pachten Gewinne aus Unternehmen und Beteiligungen Konzessionsabgaben sonstige Einnahmen aus wirtschaftlicher Tätigkeit</p> <p>Zinseinnahmen vom öffentlichen Bereich von anderen Bereichen</p> <p>Laufende Zuweisungen und Zuschüsse vom öffentlichen Bereich von anderen Bereichen</p> <p>Schuldendiensthilfen vom öffentlichen Bereich von anderen Bereichen</p> <p>Sonstige laufende Einnahmen Gebühren, sonstige Entgelte sonstige Verwaltungseinnahmen Erstattungen von Verwaltungsausgaben von anderen Bereichen</p>
Ausgaben der laufenden Rechnung	Einnahmen der laufenden Rechnung
Kapitalrechnung	
<p>Sachinvestitionen Baumaßnahmen Erwerb von unbeweglichen Sachen Erwerb von beweglichen Sachen</p> <p>Vermögensübertragungen an öffentlichen Bereich an andere Bereiche</p> <p>Darlehen an öffentlichen Bereich an andere Bereiche</p> <p>Erwerb von Beteiligungen</p> <p>Tilgungsausgaben an öffentlichen Bereich</p>	<p>Veräußerung von Sachvermögen</p> <p>Vermögensübertragungen vom öffentlichen Bereich von anderen Bereichen</p> <p>Darlehensrückflüsse vom öffentlichen Bereich von anderen Bereichen</p> <p>Veräußerung von Beteiligungen</p> <p>Schuldenaufnahme vom öffentlichen Bereich</p>
Ausgaben der Kapitalrechnung Brutto-/Gesamtausgaben (ohne besondere Finanzierungsvorgänge) Saldo	Einnahmen der Kapitalrechnung Brutto-/Gesamteinnahmen (ohne besondere Finanzierungsvorgänge) Saldo

noch: Gesamtwirtschaftliche Gruppierung der Ausgaben und Einnahmen

Ausgaben	Einnahmen
Besondere Finanzierungsvorgänge	
Schuldentilgung an Sozialversicherungsträger der sonstigen Kreditmarktmittel der inneren Darlehen Zuführungen an Rücklagen Deckung von Vorjahresfehlbeträgen	Schuldenaufnahme bei Sozialversicherungsträgern an sonstigen Kreditmarktmitteln von inneren Darlehen Entnahmen aus Rücklagen Überschüsse aus Vorjahren
Ausgaben für besondere Finanzierungsvorgänge	Einnahmen aus besonderen Finanzierungsvorgängen
Saldo	Saldo

Finanzwirtschaftliche Gruppierung der Ausgaben und Einnahmen

Ausgaben	Einnahmen
Personalausgaben Beamtenbezüge Angestelltenvergütungen Arbeiterlöhne sonstige Personalausgaben, Versorgungsbezüge Laufender Sachaufwand Unterhaltung des unbeweglichen Vermögens Bewirtschaftung der Grundstücke, Gebäude und Räume Mieten und Pachten übriger laufender Sachaufwand Sachinvestitionen Baumaßnahmen Erwerb von unbeweglichen Sachen Erwerb von beweglichen Sachen Erwerb von Beteiligungen	Einnahmen aus wirtschaftlicher Tätigkeit Gebühren, sonstige Entgelte Steuern und steuerähnliche Einnahmen, übrige laufende Einnahmen, Zinseinnahmen von anderen Bereichen Veräußerung von Sachvermögen Veräußerung von Beteiligungen
Unmittelbare Ausgaben (ohne Zahlungen an andere Bereiche) Zahlungen an andere Bereiche Renten, Unterstützungen u. Ä. laufende Zuschüsse an soziale oder ähnliche Einrichtungen übrige laufende Zuschüsse und Schuldendiensthilfen Zinsausgaben an andere Bereiche Vermögensübertragungen Darlehen	Unmittelbare Einnahmen (ohne Zahlungen an andere Bereiche) Zahlungen von anderen Bereichen laufende Zuschüsse und Schuldendiensthilfen Vermögensübertragungen und Darlehensrückflüsse
Unmittelbare Ausgaben insgesamt Zahlungen an öffentlichen Bereich laufende Zuweisungen, Zinsausgaben und Schuldendiensthilfen Vermögensübertragungen Darlehen und Tilgungsausgaben	Unmittelbare Einnahmen insgesamt Zahlungen vom öffentlichen Bereich laufende Zuweisungen, Zinseinnahmen und Schuldendiensthilfen Vermögensübertragungen Darlehensrückflüsse und Schuldendiensthilfen
Bruttoausgaben (ohne besondere Finanzierungsvorgänge) abzüglich Zahlungen von Körperschaften gleicher Ebene	Bruttoeinnahmen (ohne besondere Finanzierungsvorgänge) abzüglich Zahlungen von Körperschaften gleicher Ebene
Gesamtausgaben (ohne besondere Finanzierungsvorgänge) abzüglich Zahlungen von anderen Ebenen des öffentlichen Bereichs	Gesamteinnahmen (ohne besondere Finanzierungsvorgänge) abzüglich Zahlungen von anderen Ebenen des öffentlichen Bereichs
Nettoausgaben (ohne besondere Finanzierungsvorgänge)	Nettoeinnahmen (ohne besondere Finanzierungsvorgänge) ¹⁾

¹ Da zur Ermittlung der Nettoeinnahmen die Zahlungen vom öffentlichen Bereich von den Bruttoeinnahmen abgesetzt werden, sind die Nettoeinnahmen mit den unmittelbaren Einnahmen insgesamt identisch.

Haushaltmäßige Gruppierung der Ausgaben und Einnahmen

Gr.-Nr.	Ausgaben	Gr.-Nr.	Einnahmen
Verwaltungshaushalt			
4	Personalausgaben	0	Steuern, allgemeine Zuweisungen
40	Aufwendungen für ehrenamtliche Tätigkeit	00	Realsteuern
41	Dienstbezüge und dgl.	01	Gemeindeanteil an Gemeinschaftsteuern
42	Versorgungsbezüge und dgl.	02	andere Steuern
43	Umlagen an Versorgungskassen	03	steuerähnliche Einnahmen
44	Beiträge zur gesetzlichen Sozialversicherung	04	Schlüsselzuweisungen
45	Beihilfen, Unterstützungen und dgl.	05	Bedarfszuweisungen
46	Personal-Nebenausgaben	06	sonstige allgemeine Zuweisungen
5/6	Sächlicher Verwaltungs- und Betriebsaufwand	07	allgemeine Umlagen
50	Unterhaltung der Grundstücke und baulichen Anlagen	09	Ausgleichsleistungen
51	Unterhaltung des sonstigen Unbeweglichen Vermögens	1	Einnahmen aus Verwaltung und Betrieb
52	Geräte, Ausstattungs- und Ausrüstungsgegenstände, sonstige Gebrauchsgegenstände	10	Verwaltungsgebühren
53	Mieten und Pachten	11	Benutzungsgebühren und ähnliche Entgelte
54	Bewirtschaftung der Grundstücke, baulichen Anlagen usw.	12	sonstige zweckgebundene Abgaben
55	Haltung von Fahrzeugen	13	Einnahmen aus Verkauf
56	besondere Aufwendungen für Bedienstete	14	Mieten und Pachten
63	weitere Verwaltungs- und Betriebsausgaben	15	sonstige Verwaltungs- und Betriebseinnahmen
64	Steuern, Versicherungen, Schadensfälle	16	Erstattungen von Ausgaben des Verwaltungshaushalts
65	Geschäftsausgaben	17	Zuweisungen und Zuschüsse für laufende Zwecke
66	weitere allgemeine sächl. Ausgaben	19	aufgabenbezogene Leistungsbeteiligungen
67	Erstattungen von Ausgaben des Verwaltungshaushalts	2	Sonstige Finanzeinnahmen
68	Kalkulatorische Kosten	20	Zinseinnahmen
69	aufgabenbezogene Leistungsbeteiligung	21	Gewinnanteile von wirtschaftlichen Unternehmen und aus Beteiligungen
7	Zuweisungen und Zuschüsse (nicht für Investitionen)	22	Konzessionsabgaben
71	Zuweisungen und sonstige Zuschüsse für laufende Zwecke	23	Schuldendiensthilfen
72	Schuldendiensthilfen	24	Ersatz von sozialen Leistungen außerhalb von Einrichtungen
73	Leistungen der Sozialhilfe an natürliche Personen außerhalb von Einrichtungen	25	Ersatz von sozialen Leistungen in Einrichtungen
74	Leistungen der Sozialhilfe an natürliche Personen in Einrichtungen	26	weitere Finanzeinnahmen
75	Leistungen an Kriegsoffer und ähnliche Anspruchsberechtigte	27	kalkulatorische Einnahmen
76	Leistungen der Jugendhilfe außerhalb von Einrichtungen	28	Zuführung vom Vermögenshaushalt
77	Leistungen der Jugendhilfe in Einrichtungen		
78	sonstige soziale Leistungen		
79	Leistungen nach dem Asylbewerber-Leistungsgesetz		

noch: Haushaltmäßige Gruppierung der Ausgaben und Einnahmen

Gr.-Nr.	Ausgaben	Gr.-Nr.	Einnahmen
8	Sonstige Finanzausgaben		
80	Zinsausgaben		
82	allgemeine Zuweisungen		
83	allgemeine Umlagen		
84	weitere Finanzausgaben		
86	Zuführung zum Vermögenshaushalt		
89	Abwicklung der Vorjahre		
	Bruttoausgaben des Verwaltungshaushalts abzüglich Zahlungen von Gemeinden und Gemeindeverbänden		Bruttoeinnahmen des Verwaltungshaushalts abzüglich Zahlungen von Gemeinden und Gemeindeverbänden
	Gesamtausgaben des Verwaltungshaushalts		Gesamteinnahmen des Verwaltungshaushalts
Vermögenshaushalt			
90	Zuführung vom Verwaltungshaushalt	30	Zuführung vom Verwaltungshaushalt
91	Zuführungen an Rücklagen	31	Entnahmen aus Rücklagen
92	Gewährung von Darlehen	32	Rückflüsse von Darlehen
93	Vermögenserwerb	33	Einnahmen aus der Veräußerung von Beteiligungen und Rückflüsse von Kapitaleinlagen
94	Baumaßnahmen	34	Einnahmen aus der Veräußerung von Sachen des Anlagevermögens
97	Tilgung von Krediten, Rückzahlung von inneren Darlehen	35	Beiträge und ähnliche Entgelte
98	Zuweisungen und Zuschüsse für Investitionen	36	Zuweisungen und Zuschüsse für Investitionen und Investitions- förderungsmaßnahmen
99	Sonstiges	37	Einnahmen aus Krediten und inneren Darlehen
	Bruttoausgaben des Vermögenshaushalts abzüglich Zahlungen von Gemeinden und Gemeindeverbänden		Bruttoeinnahmen des Vermögenshaushalts abzüglich Zahlungen von Gemeinden und Gemeindeverbänden
	Gesamtausgaben des Vermögenshaushalts Gesamtausgaben des Verwaltungs- und Vermögenshaushalts abzüglich haushaltstechnische Verrechnungen		Gesamteinnahmen des Vermögenshaushalts Gesamteinnahmen des Verwaltungs- und Vermögenshaushalts abzüglich haushaltstechnische Verrechnungen
	Bereinigte Gesamtausgaben abzüglich Zahlungen von anderen Ebenen des öffentlichen Bereichs		Bereinigte Gesamteinnahmen abzüglich Zahlungen von anderen Ebenen des öffentlichen Bereichs
	Nettoausgaben		Nettoeinnahmen

Gebietskörperschaftsgruppe Gemeindegrößenklasse / Verbandsgemeindegrößenklasse	Anzahl der Gemeinden	Bevölkerung
Kreisfreie Städte	12	1 054 383
100 000 und mehr	4	600 664
50 000 – 100 000	4	284 859
20 000 – 50 000	4	168 860
Kreisangehörige Gemeinden	2 292	3 007 692
50 000 – 100 000	1	64 678
20 000 – 50 000	8	227 080
10 000 – 20 000	25	364 874
5 000 – 10 000	81	572 165
3 000 – 5 000	86	323 585
1 000 – 3 000	475	785 278
unter 1 000	1 616	670 032
verbandsfreie Gemeinden	30	598 840
50 000 – 100 000	1	64 678
20 000 – 50 000	8	227 080
10 000 – 20 000	19	290 339
5 000 – 10 000	2	16 743
Ortsgemeinden	2 262	2 408 852
10 000 – 20 000	6	74 535
5 000 – 10 000	79	555 422
3 000 – 5 000	86	323 585
1 000 – 3 000	475	785 278
unter 1 000	1 616	670 032
Verbandsgemeinden	143	2 408 852
20 000 – 50 000	36	940 123
10 000 – 20 000	89	1 315 165
5 000 – 10 000	18	153 564
Landkreise	24	3 007 692
200 000 und mehr	3	622 065
100 000 – 200 000	14	1 840 812
unter 100 000	7	544 815
Bezirksverband Pfalz	1	1 410 251
Rheinland-Pfalz	2 472	4 062 075

1 Der Zuordnung zu den Größenklassen liegen die auf der Basis des Zensus 2011 fortgeschriebenen Einwohnerzahlen zum 30.06.2016 zu Grunde. –
2 Gebietsstand 01.01.2016.

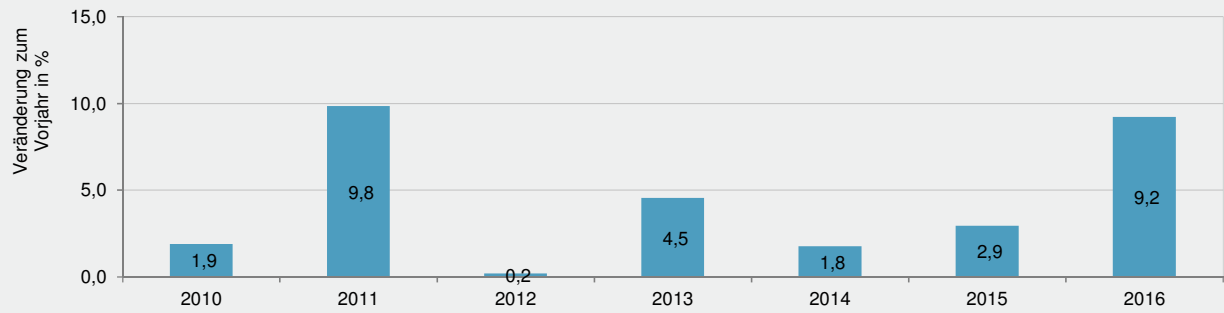
Verwaltungsbezirk	Gem.- Schl.- Nr.	2011	2012	2013	2014	2015	2016
Kreisfreie Städte		1 013 263	1 019 007	1 023 686	1 031 718	1 041 255	1 054 383
Frankenthal (Pfalz), St.	311	46 368	46 758	47 141	47 486	47 988	48 503
Kaiserslautern, St.	312	96 356	96 823	96 849	97 240	97 438	98 894
Koblenz, St.	111	107 877	109 033	110 053	110 823	111 560	113 384
Landau i. d. Pf., St.	313	43 320	43 337	43 554	43 988	44 796	45 608
Ludwigshafen a. Rh., St.	314	157 701	159 426	160 741	162 312	164 368	165 708
Mainz, St.	315	200 105	201 608	203 082	205 347	208 006	212 375
Neustadt a. d. Weinstr., St.	316	52 208	52 300	52 280	52 579	52 606	53 124
Pirmasens, St.	317	40 861	40 429	40 159	40 130	40 052	40 215
Speyer, St.	318	49 577	49 772	49 718	49 776	49 878	50 744
Trier, St.	211	105 510	105 875	106 303	107 483	109 336	109 197
Worms, St.	319	79 209	79 575	79 819	80 631	81 294	82 097
Zweibrücken, St.	320	34 171	34 071	33 987	33 923	33 933	34 534
Landkreise		2 976 130	2 970 156	2 964 902	2 969 006	2 979 956	3 007 692
Ahrweiler	131	125 951	125 866	125 904	126 276	126 950	128 342
Altenkirchen (Ww.)	132	130 476	129 540	128 712	128 356	128 252	129 611
Alzey-Worms	331	125 153	125 107	125 068	125 656	126 597	127 934
Bad Dürkheim	332	130 990	130 870	131 079	131 153	131 542	132 779
Bad Kreuznach	133	155 657	155 316	155 181	155 693	156 433	157 382
Bernkastel-Wittlich	231	111 306	111 036	110 712	110 901	111 334	112 217
Birkenfeld	134	82 721	81 714	80 883	80 573	80 469	80 939
Cochem-Zell	135	63 048	62 702	62 312	62 009	62 206	62 413
Donnersbergkreis	333	75 999	75 670	75 360	75 101	74 930	75 298
Eifelkreis Bitburg-Prüm	232	95 764	95 965	96 010	96 193	96 692	97 842
Germersheim	334	123 973	124 447	124 882	125 592	126 401	127 942
Kaiserslautern	335	105 168	104 697	104 152	104 165	104 572	105 449
Kusel	336	72 750	72 135	71 385	70 816	70 817	71 143
Mainz-Bingen	339	200 814	201 695	202 549	203 839	205 056	208 664
Mayen-Koblenz	137	210 328	210 057	209 664	209 971	210 985	212 447
Neuwied	138	180 645	180 183	179 559	179 402	179 694	181 351
Rhein-Hunsrück-Kreis	140	103 394	102 462	101 874	101 891	102 230	103 026
Rhein-Lahn-Kreis	141	123 148	122 188	121 519	121 376	121 748	123 455
Rhein-Pfalz-Kreis	338	147 047	147 593	148 606	149 588	150 872	152 842
Südliche Weinstraße	337	108 217	108 569	108 957	109 474	110 045	111 006
Südwestpfalz	340	98 418	97 706	96 833	96 446	96 301	96 462
Trier-Saarburg	235	143 246	143 821	144 055	144 770	145 747	147 476
Vulkaneifel	233	61 935	61 435	60 952	60 734	60 712	60 718
Westerwaldkreis	143	199 982	199 382	198 694	199 031	199 371	200 954
Rheinland-Pfalz		3 989 393	3 989 163	3 988 588	4 000 724	4 021 211	4 062 075

1 Fortgeschriebene Einwohnerzahlen auf der Basis der Volkszählung 1987, ab 2011 auf Basis des Zensus 2011. - 2 Einwohner auf den Gebietsstand vom 01.01.2016 umgerechnet.

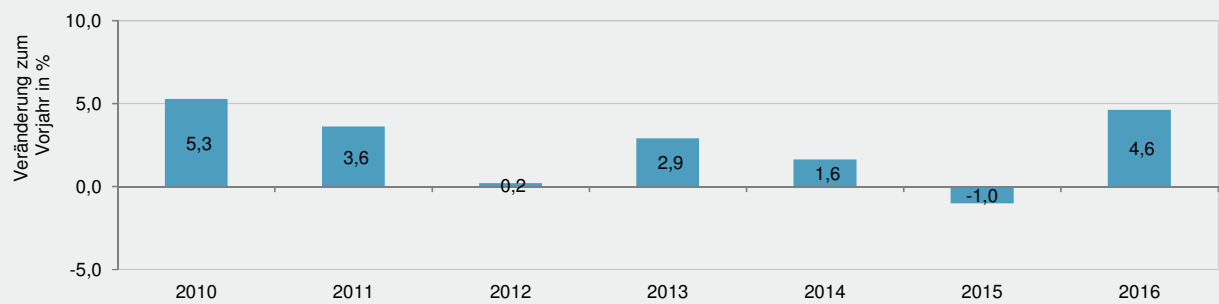
Gliederungs-Nr.	Aufgabengebiet ¹	2011	2012	2013	2014	2015	2016
		Anzahl					
0	Allgemeine Verwaltung	2	3	3	4	5	5
02	Hauptverwaltung	2	3	3	4	5	5
1	Öffentliche Sicherheit und Ordnung	-	-	-	-	1	1
11	Öffentliche Ordnung	-	-	-	-	1	1
2	Schulen	18	20	19	17	15	13
21	Grund- und Hauptschulen	5	5	5	4	4	4
22	Realschulen, regionale Schulen	4	4	3	3	1	1
24	Berufliche Schulen	-	1	1	1	-	-
27	Sonderschulen	3	3	3	3	4	4
28	Schulzentren, Gesamtschulen	5	6	6	5	5	4
29	Schullandheime	1	1	1	1	1	-
3	Wissenschaft, Forschung, Kulturpflege	9	11	10	10	10	10
31	Wissenschaft und Forschung	-	1	1	1	1	1
32	Museen, Sammlungen, Ausstellungen	4	3	2	2	2	2
33	Theater, Konzerte, Musikpflege	2	1	1	1	1	1
34	Heimat- und sonstige Kulturpflege	-	1	1	1	1	1
36	Naturschutz und Landschaftspflege, Heimatpflege	3	5	5	5	5	5
4	Soziale Sicherung	80	79	81	80	80	80
43	soziale Einrichtungen	2	1	1	1	1	1
464	Tageseinrichtungen für Kinder	78	78	80	79	79	79
5	Gesundheit, Sport, Erholung	18	13	14	14	14	15
50	Öffentlicher Gesundheitsdienst	-	1	1	1	1	1
54	sonstige Einrichtungen und Maßnahmen der Gesundheitspflege	1	1	1	1	1	1
56	eigene Sportstätten	9	8	8	8	8	9
57	Badeanstalten	-	-	-	-	-	-
58	Park- und Garteneinrichtung	8	3	4	4	4	4
59	sonstige Erholungseinrichtungen	-	-	-	-	-	-
6	Bau- und Wohnungswesen, Verkehr	19	19	20	20	20	20
61	Städteplanung, Vermessung, Bauordnung	10	9	9	9	9	9
63	Gemeindestraßen	-	-	1	1	1	1
69	Wasserläufe, Wasserbau	9	10	10	10	10	10
7	Öffentliche Einrichtungen, Wirtschaftsförderung	50	50	50	51	53	52
70	Abwasserbeseitigung	3	2	2	2	2	2
75	Bestattungswesen	9	9	9	10	10	10
76	Sonstige öffentliche Einrichtung	-	-	1	1	1	1
77	Hilfsbetriebe der Verwaltung	-	-	-	-	-	-
78	Förderung der Land- und Forstwirtschaft	-	-	-	-	-	-
79	Fremdenverkehr, sonstige Förderung von Wirtschaft und Verkehr	38	39	38	38	40	39
8	Wirtschaftliche Unternehmen, allgemeines Grund- und Sondervermögen	83	80	77	77	77	77
810	Elektrizitätsversorgungsunternehmen	2	2	1	1	1	3
813	Gasversorgungsunternehmen	-	-	1	1	1	1
815	Wasserversorgungsunternehmen	2	2	2	2	2	2
82	Verkehrsunternehmen	3	3	3	3	3	3
85	land- und forstwirtschaftliche Unternehmen	75	72	69	69	69	68
86	Kur- und Badebetriebe	1	1	1	1	1	-
88	allgemeines Grundvermögen	-	-	-	-	-	-
	Insgesamt	279	275	274	273	275	273

¹ Aufgabengebiete, die von keinem Zweckverband oder einer anderen juristischen Person im Rahmen der zwischengemeindlichen Zusammenarbeit erbracht werden, werden hier nicht aufgeführt.

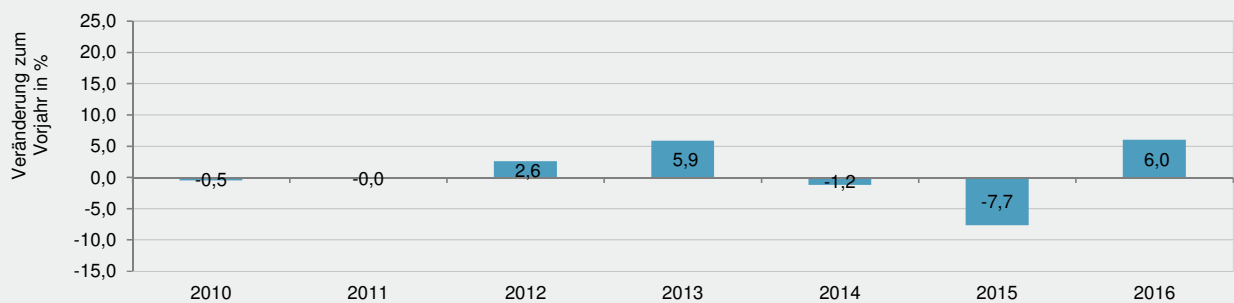
Öffentliche Sicherheit und Ordnung



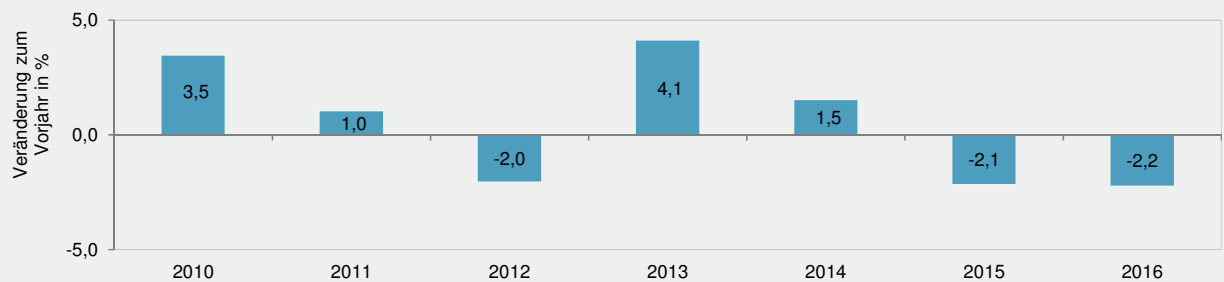
Wissenschaft und Forschung, kulturelle Angelegenheiten



Wohnungswesen und Raumordnung



Verkehrswesen



Ausgabeart	Ausgaben					
	2011	2012	2013	2014	2015	2016
	1 000 EUR					
Laufende Rechnung						
Personalausgaben	2 419 492	2 498 192	2 604 193	2 715 367	2 802 370	2 970 211
Löhne und Gehälter	2 068 623	2 133 884	2 224 092	2 324 389	2 391 708	2 547 453
Aufwendungen für ehrenamtliche Tätigkeit	57 972	56 429	57 117	58 870	62 839	63 040
Dienstbezüge und dgl.	2 010 651	2 077 455	2 166 975	2 265 519	2 328 869	2 484 413
Versorgungsbezüge	283 532	293 442	305 955	316 077	330 237	342 610
Beihilfen, Unterstützungen und dgl.	59 236	62 300	65 233	65 280	67 705	68 729
Personalbezogene Sachausgaben	8 100	8 567	8 913	9 622	12 719	11 419
Laufender Sachaufwand	1 816 887	1 816 252	1 865 394	1 934 500	1 981 774	2 104 146
Sächliche Verwaltungsausgaben	1 658 335	1 655 268	1 721 798	1 787 949	1 823 945	1 928 970
Unterhaltung des unbeweglichen Vermögens	389 160	372 756	385 750	414 170	434 311	439 321
Bewirtschaftung der Grundstücke	344 843	360 687	384 486	384 404	361 404	380 797
Mieten und Pachten	55 968	65 571	66 698	69 577	80 152	98 636
sonstige sächliche Verwaltungsausgaben	868 364	856 254	884 864	919 797	948 078	1 010 216
Erstattungen an andere Bereiche	158 552	160 984	143 596	146 551	157 829	175 176
Zinsausgaben	340 829	321 974	315 979	303 500	287 317	271 573
an öffentlichen Bereich	18 647	15 640	15 590	10 685	10 379	10 298
an Bund	213	214	175	138	132	35
an Land	4 292	1 364	678	467	833	482
an Gemeinden/GV	14 060	13 932	13 183	9 890	9 263	9 446
an Zweckverbände und dgl.	82	130	1 554	189	151	336
an andere Bereiche	322 182	306 333	300 389	292 815	276 938	261 275
an sonstigen öffentlichen Bereich für Sonderrechnungen, private Unternehmen und übrige Bereiche	496	514	538	679	643	483
	321 686	305 819	299 851	292 136	276 296	260 792
Laufende Zuweisungen und Zuschüsse	5 297 817	5 657 417	6 052 173	6 404 391	6 750 405	7 393 300
an öffentlichen Bereich	2 472 156	2 659 025	2 863 459	3 040 822	3 101 955	3 411 459
an Bund	5 951	4 106	4 548	3 096	2 569	1 441
an Land	271 530	283 857	286 144	275 769	267 925	296 692
allgemeine Zuweisungen an Gemeinden/GV	1 600 812	1 763 637	1 906 958	2 035 970	2 013 245	2 140 470
übrige an Gemeinden/GV	518 826	549 797	596 356	667 818	756 392	910 064
an Zweckverbände und dgl.	63 785	50 633	64 103	53 888	57 245	60 384
an sonstigen öffentlichen Bereich	11 251	6 995	5 349	4 281	4 579	2 407
an andere Bereiche	2 825 661	2 998 392	3 188 714	3 363 569	3 648 450	3 981 841
Laufende Zuschüsse an Sonderrechnungen, private Unternehmen und übrige Bereiche	608 852	658 463	723 655	779 942	814 422	816 247
Renten, Unterstützungen u. Ä.	2 216 809	2 339 928	2 465 059	2 583 627	2 834 029	3 165 594
Schuldendiensthilfen	1 776	2 180	1 930	4 132	2 075	1 919
an öffentlichen Bereich	501	1 021	782	3 003	796	599
an Bund	-	-	-	-	-	-
an Land	-	-	-	-	-	-
an Gemeinden/GV	266	722	293	2 692	539	419
an Zweckverbände und dgl.	227	299	489	311	257	180
an sonstigen öffentlichen Bereich	8	-	-	-	-	0
an andere Bereiche	1 274	1 159	1 147	1 128	1 279	1 319
an Sonderrechnungen u. private Unternehmen	1 040	929	828	904	1 002	1 239
an übrige Bereiche	234	230	319	224	277	80
Bruttoausgaben der laufenden Rechnung	9 876 800	10 296 015	10 839 668	11 361 890	11 823 941	12 741 148
abzüglich Zahlungen von Gemeinden/GV	2 174 306	2 370 736	2 568 283	2 788 679	2 828 989	3 110 369
Gesamtausgaben der laufenden Rechnung	7 702 494	7 925 279	8 271 385	8 573 211	8 994 953	9 630 779

Einnahmeart	Einnahmen					
	2011	2012	2013	2014	2015	2016
	1 000 EUR					
Laufende Rechnung						
Steuern	3 256 382	3 574 350	3 674 575	3 707 307	4 068 739	4 144 244
Grundsteuer	481 533	505 677	517 961	538 142	558 577	568 204
Gewerbesteuer nach Ertrag und Kapital (netto)	1 314 847	1 490 545	1 489 551	1 461 545	1 615 349	1 770 961
Gemeindeanteil an Gemeinschaftsteuern	1 424 731	1 530 301	1 604 246	1 638 039	1 816 157	1 716 200
Grunderwerbsteuer (Restabwicklung ab 2002)	46	6	64	- 11	2	8
Sonstige Steuern	35 225	47 821	62 753	69 592	78 655	88 871
Steuerähnliche Einnahmen	227	256	264	190	48	121
Einnahmen aus wirtschaftlicher Tätigkeit	484 744	463 082	494 792	458 579	466 417	460 107
Mieten und Pachten	109 948	111 683	114 468	115 214	127 733	134 249
Gewinne aus Unternehmen und Beteiligungen	62 937	63 633	76 271	65 723	62 191	65 575
Konzessionsabgaben	180 827	173 982	181 252	167 944	164 829	154 172
Einnahmen aus Verkauf	131 032	113 783	122 801	109 698	111 664	106 110
Zinseinnahmen	25 398	26 904	25 241	20 457	18 127	14 327
vom öffentlichen Bereich	10 673	11 382	11 047	8 102	7 763	5 523
vom Bund	-	-	-	-	-	-
vom Land	83	152	97	98	68	54
von Gemeinden/GV	10 467	11 180	10 862	7 917	7 607	5 408
von Zweckverbänden und dgl.	45	30	79	73	84	56
vom sonstigen öffentlichen Bereich	78	20	8	14	5	5
von anderen Bereichen	14 726	15 523	14 195	12 354	10 363	8 805
Laufende Zuweisungen und Zuschüsse	5 436 346	5 840 947	6 342 809	6 781 131	7 179 604	7 905 031
vom öffentlichen Bereich	5 097 848	5 509 254	6 020 437	6 431 350	6 850 476	7 559 688
vom Bund	223 708	267 038	271 732	250 519	281 506	293 721
allgemeine Zuweisungen vom Land	1 226 271	1 302 657	1 508 512	1 583 963	1 776 135	1 990 043
übrige vom Land	1 451 269	1 552 811	1 655 590	1 788 776	1 945 702	2 147 478
allgemeine Zuweisungen von Gemeinden/GV	1 601 595	1 761 456	1 908 584	2 038 186	2 016 643	2 136 503
übrige von Gemeinden/GV	562 085	596 702	647 550	741 203	803 198	968 080
von Zweckverbänden und dgl.	7 923	8 836	8 283	9 052	8 155	9 018
vom sonstigen öffentlichen Bereich	24 996	19 753	20 185	19 651	19 138	14 845
von anderen Bereichen	338 499	331 693	322 372	349 780	329 128	345 343
Schuldendiensthilfen	1 874	3 511	2 437	2 631	6 827	3 185
vom öffentlichen Bereich	1 108	2 196	1 859	2 038	6 180	2 532
vom Bund	-	-	-	-	-	-
vom Land	927	794	568	656	4 630	2 147
von Gemeinden/GV	158	1 398	1 287	1 372	1 541	378
von Zweckverbänden und dgl.	-	-	-	-	-	-
vom sonstigen öffentlichen Bereich	23	4	4	10	9	8
von anderen Bereichen	766	1 315	578	592	647	652
Sonstige laufende Einnahmen	578 989	594 443	585 334	598 042	609 176	657 391
Gebühren, sonstige Entgelte	392 450	406 241	402 162	409 151	421 662	443 613
Sonstige Verwaltungseinnahmen	21 197	21 176	15 913	19 335	15 510	18 319
Erstattungen von Verwaltungsausgaben von anderen Bereichen	165 343	167 026	167 259	169 556	172 004	195 459
Bruttoeinnahmen der laufenden Rechnung	9 783 961	10 503 493	11 125 452	11 568 336	12 348 937	13 184 407
abzüglich Zahlungen von Gemeinden/GV	2 174 306	2 370 736	2 568 283	2 788 679	2 828 989	3 110 369
Gesamteinnahmen der laufenden Rechnung	7 609 654	8 132 757	8 557 169	8 779 657	9 519 949	10 074 037

Ausgabeart	Ausgaben					
	2011	2012	2013	2014	2015	2016
	1 000 EUR					

Kapitalrechnung						
Sachinvestitionen	1 100 836	1 061 154	992 860	1 017 843	968 357	1 003 410
Baumaßnahmen	856 605	827 310	756 201	769 994	710 672	751 938
Sonstige Sachinvestitionen	244 231	233 844	236 660	247 849	257 685	251 472
Erwerb von unbeweglichen Sachen	138 859	133 602	127 965	137 638	147 327	138 583
Erwerb von beweglichen Sachen	105 371	100 242	108 695	110 212	110 358	112 890
Vermögensübertragungen	127 211	126 319	127 403	117 813	104 055	86 165
Zuweisungen für Investitionen						
an öffentlichen Bereich	30 169	23 198	27 073	26 250	19 037	17 110
an Bund	0	2	14	0	0	230
an Land	442	1 519	695	1 322	856	1 247
an Gemeinden/GV	24 440	20 612	23 090	22 968	16 279	14 137
an Zweckverbände und dgl.	884	915	3 190	1 562	1 870	1 493
an sonstigen öffentlichen Bereich	4 402	149	84	397	31	3
Zuschüsse für Investitionen an andere Bereiche	29 034	32 167	33 404	28 923	35 124	22 282
an Sonderrechnungen und private Unternehmen	14 407	18 001	18 760	14 514	13 886	10 124
an übrige Bereiche	14 627	14 165	14 645	14 410	21 238	12 158
Sonstige Vermögensübertragungen						
an andere Bereiche	68 008	70 955	66 925	62 640	49 894	46 773
Darlehen	39 181	18 350	44 293	23 977	15 391	16 258
an öffentlichen Bereich	552	186	273	872	950	1 188
an Bund	-	-	-	-	-	-
an Land	-	-	-	-	-	-
an Gemeinden/GV	547	186	272	772	750	138
an Zweckverbände und dgl.	5	-	1	100	200	1 050
an sonstigen öffentlichen Bereich	-	-	-	-	-	-
an andere Bereiche	38 629	18 164	44 020	23 105	14 441	15 070
an Sonderrechnungen und private Unternehmen	37 075	15 695	38 992	21 664	13 469	13 428
an übrige Bereiche	1 554	2 468	5 027	1 441	972	1 642
Erwerb von Beteiligungen	22 150	12 933	55 989	22 721	26 362	23 509
Tilgungsausgaben an öffentlichen Bereich	3 488	31 885	34 366	31 444	31 990	3 056
an Bund	350	313	892	263	215	8
an Land	2 573	30 019	29 963	29 578	31 022	2 179
an Gemeinden/GV	533	1 362	2 833	1 424	515	604
an Zweckverbände und dgl.	32	190	679	179	237	265
Bruttoausgaben der Kapitalrechnung	1 292 865	1 250 641	1 254 910	1 213 798	1 146 154	1 132 399
abzüglich Zahlungen von Gemeinden/GV	30 067	31 880	31 868	45 939	29 575	24 036
Gesamtausgaben der Kapitalrechnung	1 262 798	1 218 760	1 223 042	1 167 859	1 116 580	1 108 362
Gesamtausgaben (ohne besondere Finanzierungsvorgänge)	8 965 291	9 144 039	9 494 427	9 741 070	10 111 532	10 739 141
Saldo	-	-	-	-	99 012	-

Besondere Finanzierungsvorgänge						
Schuldentilgung	402 068	411 520	504 468	459 595	483 466	512 136
an sonstigen öffentlichen Bereich	2 250	1 003	261	19	5	2
an Sonderrechnungen, private Unternehmen und übrige Bereiche	399 790	410 517	504 207	459 576	483 462	512 134
Rückzahlung von inneren Darlehen	28	-	-	-	-	-
Zuführungen an Rücklagen	603	-	-	-	-	-
Deckung von Vorjahresfehlbeträgen	44	-	-	-	-	-
Ausgaben für besondere Finanzierungsvorgänge	402 714	411 520	504 468	459 595	483 466	512 136
Saldo	162 481	141 089	281 755	262 855	223 743	210 227

Einnahmeart	Einnahmen					
	2011	2012	2013	2014	2015	2016
	1 000 EUR					

Kapitalrechnung

Veräußerung von Sachvermögen	190 705	215 674	217 039	184 311	206 705	236 167
Vermögensübertragungen	565 600	475 937	477 600	458 598	462 899	410 557
Zuweisungen für Investitionen vom öffentlichen Bereich	407 557	321 710	323 612	295 810	303 614	261 096
vom Bund	18 753	6 621	13 815	5 778	8 970	5 756
vom Land	356 836	283 637	277 499	243 638	266 379	231 669
von Gemeinden/GV	29 024	30 104	30 707	44 556	27 104	22 937
von Zweckverbänden und dgl.	1 068	286	322	637	850	348
vom sonstigen öffentlichen Bereich	1 875	1 061	1 268	1 201	312	387
Zuschüsse für Investitionen von anderen Bereichen	158 043	154 228	153 988	162 789	159 285	149 461
Darlehensrückflüsse	17 859	23 341	23 068	22 448	33 893	25 348
vom öffentlichen Bereich	727	1 882	1 221	1 928	3 266	1 489
vom Bund	-	-	-	-	-	-
vom Land	251	502	267	540	569	303
von Gemeinden/GV	424	1 366	917	1 237	2 382	1 099
von Zweckverbänden und dgl.	27	11	38	44	310	85
vom sonstigen öffentlichen Bereich	25	4	-	108	6	3
von anderen Bereichen	17 132	21 459	21 846	20 520	30 626	23 859
von öffentlichen Sonderrechnungen u. Unternehmen	12 838	17 528	14 468	16 533	28 261	21 601
von übrigen Bereichen	4 294	3 930	7 378	3 987	2 365	2 258
Veräußerung von Beteiligungen	23 163	1 934	2 996	10 078	5 230	9 199
Schuldenaufnahme vom öffentlichen Bereich	52 159	13 502	1 902	361	11 443	793
vom Bund	934	1 513	1 142	-	-	-
vom Land	50 575	11 578	516	214	11 247	613
von Gemeinden/GV	619	411	244	146	89	-
von Zweckverbänden und dgl.	31	-	-	-	108	180
Bruttoeinnahmen der Kapitalrechnung	849 485	730 388	722 604	675 796	720 170	682 064
abzüglich Zahlungen von Gemeinden/GV	30 067	31 880	31 868	45 939	29 575	24 036
Gesamteinnahmen der Kapitalrechnung	819 418	698 507	690 736	629 857	690 595	658 028
Gesamteinnahmen (ohne besondere Finanzierungsvorgänge)	8 429 072	8 831 264	9 247 905	9 409 514	10 210 544	10 732 065
Saldo	536 219	312 775	246 522	331 556	-	7 076

Besondere Finanzierungsvorgänge

Schuldenaufnahme	565 013	552 609	786 223	722 450	707 210	722 362
beim sonstigen öffentlichen Bereich	4 533	1 820	5 750	-	-	-
bei Sonderrechnungen, privaten Unternehmen und übrigen Bereichen	560 480	550 789	780 473	722 450	707 210	722 362
von inneren Darlehen	-	-	-	-	-	-
Entnahmen aus Rücklagen	182	-	-	-	-	-
Einnahmen aus besonderen Finanzierungsvorgängen	565 195	552 609	786 223	722 450	707 210	722 362
Saldo	-	-	-	-	-	-

Ausgabeart	Ausgaben						
	Gemeinden und Gemeinde- verbände insgesamt	kreisfreie Städte	kreisangehörige Gemeinden, Verbandsgemeinden, Landkreise				
			zusammen	verbands- freie Gemeinden	Orts- gemeinden	Verbands- gemeinden	Landkreise
	1 000 EUR						

Laufende Rechnung							
Personalausgaben	2 970 211	868 929	2 051 091	343 685	516 624	664 806	525 976
Löhne und Gehälter	2 547 453	729 866	1 777 083	296 466	485 263	554 416	440 938
Aufwendungen für ehrenamtliche Tätigkeit	63 040	5 438	57 369	4 999	36 933	10 642	4 795
Dienstbezüge u. dgl.	2 484 413	724 429	1 719 714	291 467	448 329	543 775	436 143
Versorgungsbezüge	342 610	112 447	222 416	37 997	29 454	88 574	66 391
Beihilfen, Unterstützungen u. dgl.	68 729	24 090	42 923	7 362	712	18 490	16 360
Personalbezogene Sachausgaben	11 419	2 525	8 669	1 861	1 195	3 325	2 287
Laufender Sachaufwand	2 104 146	647 954	1 444 309	239 959	463 010	301 091	440 250
Sächliche Verwaltungsausgaben	1 928 970	585 287	1 331 801	217 600	427 079	293 847	393 274
Unterhaltung des unbeweglichen Vermögens	439 321	141 364	295 789	60 418	123 584	46 712	65 076
Bewirtschaftung der Grundstücke	380 797	106 869	271 627	43 596	110 390	58 717	58 924
Mieten und Pachten	98 636	50 077	47 865	12 267	4 778	13 945	16 876
sonstige sächliche Verwaltungsausgaben	1 010 216	286 978	716 519	101 320	188 327	174 474	252 398
Erstattungen an andere Bereiche	175 176	62 667	112 509	22 358	35 931	7 244	46 975
Zinsausgaben	271 573	104 144	166 264	26 914	51 013	35 608	52 729
an öffentlichen Bereich	10 298	196	10 102	150	8 482	1 340	130
an Bund	35	1	34	14	17	-	2
an Land	482	193	289	97	164	18	11
an Gemeinden/GV	9 446	0	9 446	38	8 015	1 298	94
an Zweckverbände und dgl.	336	2	334	1	285	24	23
an andere Bereiche	261 275	103 948	156 162	26 764	42 531	34 268	52 599
an sonstigen öffentlichen Bereich für Sonderrechnungen, private Unternehmen und übrige Bereiche	483	-	483	20	19	37	407
	260 792	103 948	155 679	26 744	42 512	34 231	52 192
Laufende Zuweisungen und Zuschüsse	7 393 300	1 390 403	5 996 311	605 293	1 810 821	358 568	3 221 629
an öffentlichen Bereich	3 411 459	82 699	3 327 496	435 759	1 764 897	161 570	965 269
an Bund	1 441	425	1 016	58	18	217	724
an Land	296 692	42 285	254 399	35 598	29 657	12 454	176 691
allgemeine Zuweisungen an Gemeinden/GV	2 140 470	7 982	2 132 488	377 083	1 649 871	88 999	16 535
übrige an Gemeinden/GV	910 064	22 827	887 068	19 863	68 218	54 104	744 883
an Zweckverbände und dgl.	60 384	8 167	51 131	3 141	17 111	5 780	25 099
an sonstigen öffentlichen Bereich	2 407	1 013	1 394	16	23	16	1 338
an andere Bereiche	3 981 841	1 307 704	2 668 815	169 534	45 924	196 998	2 256 359
Laufende Zuschüsse an Sonderrechnungen, private Unternehmen und übrige Bereiche	816 247	290 757	520 168	61 461	45 478	17 979	395 250
Renten, Unterstützungen u. Ä.	3 165 594	1 016 947	2 148 647	108 073	446	179 019	1 861 109
Schuldendiensthilfen	1 919	237	1 682	282	637	384	379
an öffentlichen Bereich	599	0	599	170	210	176	44
an Bund	-	-	-	-	-	-	-
an Land	-	-	-	-	-	-	-
an Gemeinden/GV	419	-	419	170	209	15	25
an Zweckverbände und dgl.	180	-	180	-	1	160	19
an sonstigen öffentlichen Bereich	0	0	-	-	-	-	-
an andere Bereiche	1 319	237	1 082	112	427	208	336
an Sonderrechnungen u. private Unternehmen	1 239	234	1 006	74	403	193	336
an übrige Bereiche	80	3	77	38	24	15	-
Bruttoausgaben der laufenden Rechnung	12 741 148	3 011 667	9 659 657	1 216 132	2 842 105	1 360 457	4 240 963

Einnahmeart	Einnahmen						
	Gemeinden und Gemeinde- verbände insgesamt	kreisfreie Städte	kreisangehörige Gemeinden, Verbandsgemeinden, Landkreise				
			zusammen	verbands- freie Gemeinden	Orts- gemeinden	Verbands- gemeinden	Landkreise
	1 000 EUR						

Laufende Rechnung							
Steuern	4 144 244	1 426 257	2 717 988	795 530	1 901 751	16 458	4 248
Grundsteuer	568 204	187 328	380 876	87 829	293 047	-	-
Gewerbesteuer nach Ertrag und Kapital (netto)	1 770 961	717 237	1 053 724	419 988	633 737	-	-
Gemeindeanteil an Gemeinschaftsteuern	1 716 200	482 683	1 233 518	269 294	964 224	-	-
Grunderwerbsteuer	8	7	1	-	-	-	1
Sonstige Steuern	88 871	39 002	49 868	18 420	10 744	16 458	4 247
Steuerähnliche Einnahmen	121	-	121	-	118	3	-
Einnahmen aus wirtschaftlicher Tätigkeit	460 107	132 206	321 625	59 366	231 048	13 778	17 432
Mieten und Pachten	134 249	33 876	100 141	22 268	64 542	8 619	4 712
Gewinne aus Unternehmen und Beteiligungen	65 575	35 692	24 000	6 146	3 882	1 987	11 985
Konzessionsabgaben	154 172	57 695	96 477	24 646	71 141	691	-
Einnahmen aus Verkauf	106 110	4 944	101 006	6 306	91 485	2 480	735
Zinseinnahmen	14 327	1 376	12 944	5 233	1 792	5 809	110
vom öffentlichen Bereich	5 523	41	5 482	4	606	4 871	0
vom Bund	-	-	-	-	-	-	-
vom Land	54	41	13	-	8	5	-
von Gemeinden/GV	5 408	0	5 408	-	597	4 812	-
von Zweckverbänden und dgl.	56	-	56	0	1	54	0
vom sonstigen öffentlichen Bereich	5	0	5	4	0	0	-
von anderen Bereichen	8 805	1 335	7 462	5 228	1 186	938	110
Laufende Zuweisungen und Zuschüsse	7 905 031	1 314 714	6 534 751	359 525	613 807	1 344 252	4 217 167
vom öffentlichen Bereich	7 559 688	1 204 472	6 300 233	333 923	586 735	1 305 828	4 073 748
vom Bund	293 721	101 863	191 835	1 624	1 612	2 453	186 145
allgemeine Zuweisungen vom Land	1 990 043	532 490	1 435 246	100 820	284 448	240 811	809 168
übrige vom Land	2 147 478	504 176	1 634 076	39 679	12 719	14 192	1 567 485
allgemeine Zuweisungen von Gemeinden/GV	2 136 503	-	2 117 578	1 381	422	743 407	1 372 368
übrige von Gemeinden/GV	968 080	63 190	900 626	189 009	283 245	299 395	128 977
von Zweckverbänden und dgl.	9 018	995	7 992	457	1 294	3 920	2 321
vom sonstigen öffentlichen Bereich	14 845	1 758	12 881	953	2 994	1 650	7 284
von anderen Bereichen	345 343	110 242	234 518	25 603	27 072	38 424	143 419
Schuldendiensthilfen	3 185	626	2 559	80	212	2 267	-
vom öffentlichen Bereich	2 532	296	2 236	1	145	2 090	-
vom Bund	-	-	-	-	-	-	-
vom Land	2 147	287	1 860	-	110	1 749	-
von Gemeinden/GV	378	9	369	1	30	338	-
von Zweckverbänden und dgl.	-	-	-	-	-	-	-
vom sonstigen öffentlichen Bereich	8	1	7	-	5	3	-
von anderen Bereichen	652	330	323	79	67	177	-
Sonstige laufende Einnahmen	657 391	203 213	443 713	71 504	110 289	116 367	145 554
Gebühren, sonstige Entgelte	443 613	134 743	299 439	52 105	86 516	60 337	100 482
Sonstige Verwaltungseinnahmen	18 319	3 704	14 386	3 330	6 170	2 994	1 892
Erstattungen von Verwaltungsausgaben von anderen Bereichen	195 459	64 766	129 888	16 069	17 604	53 035	43 180
Bruttoeinnahmen der laufenden Rechnung	13 184 407	3 078 392	10 033 701	1 291 238	2 859 018	1 498 934	4 384 511

Ausgabearart	Ausgaben					
	Gemeinden und Gemeinde- verbände insgesamt	kreisfreie Städte	kreisangehörige Gemeinden, Verbandsgemeinden, Landkreise			
			zusammen	verbands- freie Gemeinden	Orts- gemeinden	Verbands- gemeinden
	1 000 EUR					

Kapitalrechnung

Sachinvestitionen	1 003 410	213 098	788 327	156 491	376 579	125 642	129 615
Baumaßnahmen	751 938	165 327	585 450	114 116	287 502	79 343	104 488
Sonstige Sachinvestitionen	251 472	47 771	202 877	42 375	89 078	46 298	25 127
Erwerb von unbeweglichen Sachen	138 583	27 814	110 728	26 900	69 543	9 177	5 108
Erwerb von beweglichen Sachen	112 890	19 956	92 150	15 475	19 534	37 122	20 019
Vermögensübertragungen	86 165	17 264	68 539	8 895	26 932	6 269	26 442
Zuweisungen für Investitionen an öffentlichen Bereich	17 110	1 131	15 979	589	2 872	1 281	11 238
an Bund	230	228	2	-	-	-	2
an Land	1 247	900	347	181	81	85	-
an Gemeinden/GV	14 137	-	14 137	390	2 255	1 190	10 302
an Zweckverbände und dgl.	1 493	3	1 490	18	533	5	933
an sonstigen öffentlichen Bereich	3	-	3	-	3	-	-
Zuschüsse für Investitionen an andere Bereiche	22 282	3 017	19 264	4 504	5 034	704	9 021
an Sonderrechnungen und private Unternehmen	10 124	430	9 693	2 862	1 647	354	4 830
an übrige Bereiche	12 158	2 587	9 571	1 642	3 387	351	4 191
Sonstige Vermögensübertragungen an andere Bereiche	46 773	13 116	33 295	3 802	19 025	4 284	6 183
Kreditbeschaffungskosten	1 525	1 479	46	12	4	18	13
Ablösung von Dauerlasten	45 248	11 637	33 249	3 790	19 022	4 267	6 170
Darlehen	16 258	1 829	14 429	1 772	1 174	7 551	3 933
an öffentlichen Bereich	1 188	-	1 188	-	-	1 050	138
an Bund	-	-	-	-	-	-	-
an Land	-	-	-	-	-	-	-
an Gemeinden/GV	138	-	138	-	-	-	138
an Zweckverbände und dgl.	1 050	-	1 050	-	-	1 050	-
an sonstigen öffentlichen Bereich	-	-	-	-	-	-	-
an andere Bereiche	15 070	1 829	13 241	1 772	1 174	6 501	3 795
an Sonderrechnungen und private Unternehmen	13 428	1 425	12 003	1 716	161	6 374	3 752
an übrige Bereiche	1 642	404	1 239	56	1 013	127	43
Erwerb von Beteiligungen	23 509	2 961	20 498	11 593	4 251	2 550	2 104
Tilgungsausgaben an öffentlichen Bereich	3 056	512	2 544	172	1 504	569	299
an Bund	8	1	7	2	5	-	-
an Land	2 179	510	1 669	170	1 113	288	99
an Gemeinden/GV	604	-	604	-	337	266	-
an Zweckverbände und dgl.	265	1	264	-	49	15	200
Bruttoausgaben der Kapitalrechnung	1 132 399	235 664	894 337	178 923	410 440	142 581	162 393
Bruttoausgaben (ohne besondere Finanzierungsvorgänge)	13 873 547	3 247 331	10 553 994	1 395 055	3 252 545	1 503 038	4 403 356
Saldo	-	-	-	-	-	51 101	47 209

Besondere Finanzierungsvorgänge

Schuldentilgung	512 136	190 649	320 016	45 550	109 350	72 884	92 233
an sonstigen öffentlichen Bereich	2	-	2	-	2	-	-
an Sonderrechnungen, private Unternehmen und übrige Bereiche	512 134	190 649	320 015	45 550	109 348	72 884	92 233
Deckung von Vorjahresfehlbeträgen	-	-	-	-	-	-	-
Ausgaben für besondere Finanzierungsvorgänge	512 136	190 649	320 016	45 550	109 350	72 884	92 233
Saldo	210 227	182 218	29 479	11 668	2 028	2 536	13 247

Einnahmeart	Einnahmen						
	Gemeinden und Gemeinde- verbände insgesamt	kreisfreie Städte	kreisangehörige Gemeinden, Verbandsgemeinden, Landkreise				
			zusammen	verbands- freie Gemeinden	Orts- gemeinden	Verbands- gemeinden	Landkreise
	1 000 EUR						

Kapitalrechnung							
Veräußerung von Sachvermögen	236 167	50 243	185 873	34 394	147 438	2 474	1 567
Vermögensübertragungen	410 557	80 080	330 283	42 681	182 729	44 454	60 420
Zuweisungen für Investitionen vom öffentlichen Bereich	261 096	50 857	210 058	23 631	85 889	40 725	59 814
vom Bund	5 756	1 240	4 516	1 138	1 423	974	982
vom Land	231 669	49 614	181 876	19 645	72 929	32 902	56 399
von Gemeinden/GV	22 937	-	22 935	2 621	11 385	6 745	2 183
von Zweckverbänden und dgl.	348	0	348	2	128	103	115
vom sonstigen öffentlichen Bereich	387	3	383	225	23	0	135
Zuschüsse für Investitionen von anderen Bereichen	149 461	29 223	120 225	19 051	96 840	3 729	606
Darlehensrückflüsse	25 348	6 497	18 830	3 115	6 133	6 885	2 698
vom öffentlichen Bereich	1 489	303	1 186	7	296	534	349
vom Bund	-	-	-	-	-	-	-
vom Land	303	303	-	-	-	-	-
von Gemeinden/GV	1 099	-	1 099	7	260	483	349
von Zweckverbänden und dgl.	85	-	85	-	34	51	-
vom sonstigen öffentlichen Bereich	3	-	3	-	3	-	-
von anderen Bereichen	23 859	6 194	17 644	3 108	5 837	6 350	2 349
von öffentlichen Sonderrechnungen und Unternehmen	21 601	5 424	16 156	2 795	4 848	6 220	2 293
von übrigen Bereichen	2 258	770	1 488	313	988	130	56
Veräußerung von Beteiligungen	9 199	1 643	7 556	2 314	3 117	756	1 368
Schuldenaufnahme vom öffentlichen Bereich	793	-	793	-	155	637	- 0
vom Bund	-	-	-	-	-	-	-
vom Land	613	-	613	-	83	530	- 0
von Gemeinden/GV	-	-	-	-	-	-	-
von Zweckverbänden und dgl.	180	-	180	-	72	108	-
Bruttoeinnahmen der Kapitalrechnung	682 064	138 463	543 336	82 504	339 572	55 206	66 054
Bruttoeinnahmen (ohne besondere Finanzierungsvorgänge)	13 866 471	3 216 855	10 577 036	1 373 742	3 198 590	1 554 139	4 450 564
Saldo	7 076	30 476	- 23 042	21 313	53 955	-	-

Besondere Finanzierungsvorgänge							
Schuldenaufnahme	722 362	372 867	349 495	57 218	111 378	75 420	105 479
beim sonstigen öffentlichen Bereich	-	-	-	-	-	-	-
bei Sonderrechnungen, privaten Unternehmen und übrigen Bereichen	722 362	372 867	349 495	57 218	111 378	75 420	105 479
Einnahmen aus besonderen Finanzierungsvorgängen	722 362	372 867	349 495	57 218	111 378	75 420	105 479
Saldo	-	-	-	-	-	-	-

Ausgabeart	Ausgaben						
	insgesamt	Politische Führung und zentrale Verwaltung	Finanzverwaltung	Öffentliche Sicherheit und Ordnung	Schulen und vorschulische Bildung	Wissenschaft und Forschung, kulturelle Angelegenheiten	Soziale Sicherheit
	1 000 EUR						
Laufende Rechnung							
Personalausgaben	2 970 211	809 452	160 732	305 055	798 185	149 154	315 242
Laufender Sachaufwand	2 104 146	435 293	25 329	116 343	554 756	77 564	120 584
Unterhaltung des unbeweglichen Vermögens	439 321	83 902	471	7 290	76 414	6 499	9 031
übriger laufender Sachaufwand	1 664 824	351 390	24 858	109 053	478 342	71 066	111 553
Zinsausgaben an andere Bereiche	261 275	72	54	4	124	9	10
Laufende Zuweisungen, Zinsausgaben und Schuldendiensthilfen an öffentlichen Bereich	3 422 356	7 708	2 145	12 459	514 899	9 868	524 812
Laufende Zuschüsse und Schuldendiensthilfen an andere Bereiche	3 983 161	47 627	1 767	2 895	612 739	35 481	3 215 329
laufende Zuschüsse an Sonderrechnungen, private Unternehmen und übrige Bereiche	816 247	47 508	1 528	2 858	612 284	35 410	50 193
Renten, Unterstützungen u. Ä.	3 165 594	14	-	-	453	-	3 165 128
Schuldendiensthilfen	1 319	106	239	37	2	71	8
Bruttoausgaben der laufenden Rechnung	12 741 148	1 300 153	190 027	436 756	2 480 704	272 077	4 175 978
abzüglich Zahlungen von Gemeinden/GV	3 110 369	25 183	548	3 016	470 527	6 183	430 335
Gesamtausgaben der laufenden Rechnung	9 630 779	1 274 970	189 479	433 740	2 010 176	265 894	3 745 643
Kapitalrechnung							
Sachinvestitionen	1 003 410	199 745	664	68 763	178 194	27 461	39 279
Baumaßnahmen	751 938	109 228	45	28 736	150 908	23 747	22 215
Erwerb von Grund- und Sachvermögen	251 472	90 518	619	40 027	27 286	3 715	17 064
Vermögensübertragungen	86 165	3 543	1 408	3 597	27 241	2 256	967
Zuweisungen für Investitionen an öffentlichen Bereich	17 110	171	-	402	10 325	1 047	463
Vermögensübertragungen an Sonderrechnungen und private Unternehmen	11 649	163	254	- 3	645	76	247
Vermögensübertragungen an übrige Bereiche	57 406	3 209	1 153	3 198	16 271	1 134	257
Darlehen und Tilgungsausgaben an öffentlichen Bereich	4 244	-	1	11	66	-	82
Darlehen an andere Bereiche	15 070	194	702	28	60	370	203
an Unternehmen	13 428	106	702	2	0	376	0
an Sonstige	1 642	87	-	26	60	- 6	203
Erwerb von Beteiligungen	23 509	99	11 178	-	107	1 552	19
Bruttoausgaben der Kapitalrechnung	1 132 399	203 580	13 953	72 399	205 668	31 640	40 550
abzüglich Zahlungen von Gemeinden/GV	24 036	1 438	-	1 182	13 311	182	136
Gesamtausgaben der Kapitalrechnung	1 108 362	202 142	13 953	71 217	192 357	31 458	40 414
Gesamtausgaben	10 739 141	1 477 112	203 432	504 957	2 202 533	297 352	3 786 057

Ausgabeart	Ausgaben							
	Gesundheit, Sport und Erholung	Wohnungs- wesen und Raum- ordnung	Kommunale Gemein- schafts- dienste	Wirtschafts- förderung	Verkehrs- wesen	Wirtschafts- unter- nehmen	Allgemeines Grund- und Sonder- vermögen	Allgemeine Finanz- wirtschaft
	1 000 EUR							
Laufende Rechnung								
Personalausgaben	113 740	120 629	52 542	40 029	49 616	42 681	13 154	-
Laufender Sachaufwand	106 601	55 133	89 412	51 152	307 466	90 679	4 749	69 083
Unterhaltung des unbeweglichen Vermögens	38 736	9 788	29 590	17 913	143 007	16 674	7	-
übriger laufender Sachaufwand	67 865	45 345	59 823	33 240	164 460	74 005	4 741	69 083
Zinsausgaben an andere Bereiche	9 650	42	1 906	1 892	391	4 313	24 022	218 786
Laufende Zuweisungen, Zinsausgaben und Schuldendiensthilfen an öffentlichen Bereich	9 273	3 424	2 731	14 956	26 335	34 022	2 107	2 257 616
Laufende Zuschüsse und Schuldendiensthilfen an andere Bereiche	22 083	2 900	3 905	11 528	1 478	16 590	8 838	-
laufende Zuschüsse an Sonderrechnungen, private Unternehmen und übrige Bereiche	22 077	2 752	3 905	11 246	1 478	16 172	8 835	-
Renten, Unterstützungen u. Ä.	-	-	-	-	-	-	-	-
Schuldendiensthilfen	6	148	1	282	-	418	3	-
Bruttoausgaben der laufenden Rechnung	261 346	182 128	150 496	119 556	385 287	188 285	52 869	2 545 485
abzüglich Zahlungen von Gemeinden/GV	6 430	1 951	2 621	6 126	1 179	12 076	160	2 144 033
Gesamtausgaben der laufenden Rechnung	254 916	180 177	147 875	113 430	384 108	176 209	52 710	401 452
Kapitalrechnung								
Sachinvestitionen	38 890	73 970	61 936	39 868	258 061	16 530	49	-
Baumaßnahmen	31 014	46 939	50 701	34 294	240 980	13 082	49	-
Erwerb von Grund- und Sachvermögen	7 876	27 031	11 235	5 573	17 081	3 448	-	-
Vermögensübertragungen	2 756	10 251	1 067	5 131	23 137	3 227	-	1 584
Zuweisungen für Investitionen an öffentlichen Bereich	591	452	32	518	2 726	324	-	59
Vermögensübertragungen an Sonderrechnungen und private Unternehmen	253	5 079	256	774	2 010	371	-	1 525
Vermögensübertragungen an übrige Bereiche	1 912	4 720	779	3 839	18 402	2 533	-	-
Darlehen und Tilgungsausgaben an öffentlichen Bereich	28	-	-	125	-	-	-	3 930
Darlehen an andere Bereiche	3 297	1 107	431	22	-	25	1 302	7 329
an Unternehmen	3 100	896	416	-	-	25	1 302	6 502
an Sonstige	197	211	15	22	-	-	1	827
Erwerb von Beteiligungen	1	99	635	11	-	130	6 940	2 739
Bruttoausgaben der Kapitalrechnung	44 972	85 427	64 069	45 157	281 198	19 912	8 291	15 582
abzüglich Zahlungen von Gemeinden/GV	1 286	417	1 468	1 485	1 196	1 110	-	824
Gesamtausgaben der Kapitalrechnung	43 685	85 010	62 601	43 672	280 002	18 802	8 291	14 758
Gesamtausgaben	298 601	265 187	210 476	157 102	664 110	195 011	61 001	416 210

Einnahmeart	Einnahmen						
	insgesamt	Politische Führung und zentrale Verwaltung	Finanzverwaltung	Öffentliche Sicherheit und Ordnung	Schulen und vorschulische Bildung	Wissenschaft und Forschung, kulturelle Angelegenheiten	Soziale Sicherheit
	1 000 EUR						
Laufende Rechnung							
Steuern und steuerähnliche Einnahmen	4 144 365	-	-	-	-	-	-
Einnahmen aus wirtschaftlicher Tätigkeit	460 107	73 768	5 406	2 251	4 630	4 130	6 921
Mieten und Pachten	134 249	68 255	2 850	1 785	3 434	1 843	6 149
sonstige Einnahmen aus wirtschaftlicher Tätigkeit	325 857	5 513	2 556	466	1 197	2 287	773
Zinseinnahmen von anderen Bereichen	8 805	7	4 403	-	3	13	0
Laufende Zuweisungen, Zinseinnahmen und Schuldendiensthilfen vom öffentlichen Bereich	7 567 743	54 030	1 436	16 782	1 211 770	38 554	1 922 672
Laufende Zuschüsse und Schuldendiensthilfen von anderen Bereichen	345 995	9 056	13 838	35 243	8 427	10 184	210 508
Sonstige laufende Einnahmen	657 391	76 834	13 601	130 765	105 686	45 555	54 226
Gebühren, sonstige Entgelte	443 613	14 756	2 641	123 059	78 979	41 993	11 542
übrige laufende Einnahmen	213 779	62 078	10 960	7 706	26 708	3 562	42 684
Bruttoeinnahmen der laufenden Rechnung	13 184 407	213 694	38 684	185 041	1 330 517	98 436	2 194 329
abzüglich Zahlungen von Gemeinden/GV	3 110 369	25 183	548	3 016	470 527	6 183	430 335
Gesamteinnahmen der laufenden Rechnung	10 074 037	188 512	38 136	182 025	859 990	92 253	1 763 994
Kapitalrechnung							
Veräußerung von Sachvermögen	236 167	140 349	5 326	839	1 287	797	743
Vermögensübertragungen	410 557	22 599	436	17 606	64 380	9 460	1 860
vom öffentlichen Bereich	261 096	19 944	0	16 309	60 922	7 747	1 033
von anderen Bereichen	149 461	2 656	436	1 297	3 458	1 713	827
Darlehensrückflüsse	25 348	175	4 941	17	289	10	15
vom öffentlichen Bereich	1 489	13	-	-	173	-	1
von anderen Bereichen	23 859	162	4 941	17	116	10	14
Veräußerung von Beteiligungen	9 199	5	2 439	0	10	1	1 577
Schuldenaufnahme vom öffentlichen Bereich	793	-	-	-	-	-	-
Bruttoeinnahmen der Kapitalrechnung	682 064	163 129	13 142	18 462	65 966	10 267	4 195
abzüglich Zahlungen von Gemeinden/GV	24 036	1 438	-	1 182	13 311	182	136
Gesamteinnahmen der Kapitalrechnung	658 028	161 691	13 142	17 279	52 655	10 085	4 059
Gesamteinnahmen	10 732 065	350 202	51 278	199 304	912 644	102 338	1 768 053

Einnahmeart	Einnahmen							
	Gesundheit, Sport und Erholung	Wohnungs- wesen und Raum- ordnung	Kommunale Gemein- schafts- dienste	Wirtschafts- förderung	Verkehrs- wesen	Wirtschafts- unter- nehmen	Allgemeines Grund- und Sonder- vermögen	Allgemeine Finanz- wirtschaft
	1 000 EUR							

Laufende Rechnung

Steuern und steuerähnliche Einnahmen	-	-	-	-	-	-	-	4 144 365
Einnahmen aus wirtschaftlicher Tätigkeit	9 075	12 388	19 835	4 354	160 373	108 128	22 192	26 655
Mieten und Pachten	4 799	11 100	15 931	2 468	5 610	9 525	500	-
sonstige Einnahmen aus wirtschaftlicher Tätigkeit	4 276	1 288	3 905	1 886	154 762	98 603	21 692	26 655
Zinseinnahmen von anderen Bereichen	8	246	21	1	0	221	322	3 560
Laufende Zuweisungen, Zinseinnahmen und Schuldendiensthilfen vom öffentlichen Bereich	29 142	8 197	5 000	12 569	57 437	23 543	2 346	4 184 264
Laufende Zuschüsse und Schuldendiensthilfen von anderen Bereichen	1 472	2 483	1 979	1 553	2 123	9 415	1 588	38 127
Sonstige laufende Einnahmen	37 553	34 782	49 323	20 764	45 903	37 632	4 490	276
Gebühren, sonstige Entgelte	30 067	29 129	32 215	14 884	37 141	26 858	348	0
übrige laufende Einnahmen	7 486	5 653	17 107	5 880	8 762	10 775	4 141	276
Bruttoeinnahmen der laufenden Rechnung	77 251	58 096	76 158	39 242	265 836	178 940	30 937	8 397 247
abzüglich Zahlungen von Gemeinden/GV	6 430	1 951	2 621	6 126	1 179	12 076	160	2 144 033
Gesamteinnahmen der laufenden Rechnung	70 821	56 144	73 537	33 115	264 656	166 863	30 777	6 253 214

Kapitalrechnung

Veräußerung von Sachvermögen	1 186	57 953	3 917	11 323	8 660	3 546	241	-
Vermögensübertragungen	11 873	40 640	40 538	20 556	160 610	11 452	161	8 386
vom öffentlichen Bereich	9 689	30 790	16 489	18 664	62 898	8 132	120	8 359
von anderen Bereichen	2 184	9 850	24 049	1 892	97 712	3 320	41	27
Darlehensrückflüsse	2 402	2 097	1 040	699	218	930	1 645	10 870
vom öffentlichen Bereich	304	1	1	448	-	-	-	549
von anderen Bereichen	2 098	2 096	1 039	251	218	930	1 645	10 321
Veräußerung von Beteiligungen	-	42	20	-	-	819	2 993	1 292
Schuldenaufnahme vom öffentlichen Bereich	-	-	-	-	-	80	-	713
Bruttoeinnahmen der Kapitalrechnung	15 461	100 732	45 515	32 579	169 487	16 828	5 040	21 261
abzüglich Zahlungen von Gemeinden/GV	1 286	417	1 468	1 485	1 196	1 110	-	824
Gesamteinnahmen der Kapitalrechnung	14 175	100 316	44 047	31 093	168 292	15 718	5 040	20 437
Gesamteinnahmen	84 995	156 460	117 583	64 209	432 948	182 581	35 817	6 273 651

Jahr	Ausgaben						
	unmittelbare Ausgaben						Zahlungen an öffentlichen Bereich
	insgesamt	unmittelbare Ausgaben (ohne Zahlungen an andere Bereiche)				Zahlungen an andere Bereiche	
		zusammen	Personal- ausgaben	laufender Sachaufwand	Sach- investitionen		
1 000 EUR							
Insgesamt							
2011	8 644 152	5 359 365	2 419 492	1 816 887	1 100 836	3 284 788	2 525 513
2012	8 815 701	5 388 531	2 498 192	1 816 252	1 061 154	3 427 170	2 730 955
2013	9 153 036	5 518 436	2 604 193	1 865 394	992 860	3 634 599	2 941 543
2014	9 462 612	5 690 430	2 715 367	1 934 500	1 017 843	3 772 181	3 113 076
2015	9 804 989	5 778 863	2 802 370	1 981 774	968 357	4 026 127	3 165 106
2016	10 429 836	6 101 276	2 970 211	2 104 146	1 003 410	4 328 560	3 443 710
Politische Führung und zentrale Verwaltung							
2011	1 253 695	1 199 213	666 999	356 800	175 316	54 481	6 022
2012	1 229 390	1 175 722	676 812	363 082	135 315	53 668	5 964
2013	1 250 215	1 192 026	693 921	369 078	128 952	58 189	6 145
2014	1 354 427	1 292 087	746 180	389 373	156 492	62 340	8 053
2015	1 444 740	1 380 970	777 004	419 224	179 198	63 770	7 205
2016	1 495 853	1 444 589	809 452	435 293	199 745	51 264	7 880
Finanzverwaltung							
2011	202 568	175 325	148 283	23 245	1 092	27 244	627
2012	188 232	183 714	160 979	15 652	1 089	4 518	498
2013	200 767	198 461	166 913	15 260	1 133	2 306	590
2014	184 126	182 031	155 439	15 589	1 061	2 095	534
2015	187 697	184 308	159 381	14 626	407	3 389	476
2016	201 834	197 904	160 732	25 329	664	3 931	2 145
Öffentliche Sicherheit und Ordnung							
2011	413 386	408 504	264 176	88 829	55 473	4 882	11 100
2012	415 646	410 425	268 490	91 717	50 178	5 220	10 349
2013	434 993	429 626	282 109	93 786	53 731	5 366	9 959
2014	443 366	438 788	286 848	97 254	54 679	4 578	9 530
2015	456 343	450 989	293 858	103 290	53 841	5 354	9 438
2016	496 283	490 161	305 055	116 343	68 763	6 121	12 873
Schulen und vorschulische Bildung							
2011	1 793 607	1 358 174	559 390	514 173	284 585	435 432	368 685
2012	1 879 878	1 384 543	588 843	532 732	262 951	495 335	383 541
2013	1 977 228	1 418 043	638 623	525 658	253 761	559 185	414 208
2014	2 067 434	1 470 505	692 100	541 649	236 529	596 930	444 145
2015	2 059 333	1 436 176	722 359	527 235	186 322	623 157	476 706
2016	2 161 081	1 531 242	798 185	554 756	178 194	629 839	525 291
Wissenschaft und Forschung, kulturelle Angelegenheiten							
2011	269 506	237 416	136 020	73 656	24 152	32 090	10 732
2012	270 815	235 767	136 950	71 106	25 881	35 047	10 273
2013	277 808	242 766	139 945	73 882	28 529	35 042	11 350
2014	282 342	246 373	142 965	71 872	29 954	35 969	11 475
2015	280 358	243 522	144 441	74 716	22 364	36 836	11 580
2016	292 802	255 732	149 154	77 564	27 461	37 070	10 915
Soziale Sicherung							
2011	2 596 699	312 213	243 778	56 688	11 728	2 284 485	318 373
2012	2 727 545	337 951	262 399	63 166	12 366	2 389 595	314 400
2013	2 858 863	346 148	268 100	63 228	14 801	2 512 714	339 937
2014	2 989 811	355 849	279 094	65 282	11 453	2 633 962	346 715
2015	3 285 871	403 745	288 679	85 448	29 598	2 882 126	402 167
2016	3 691 170	475 124	315 242	120 584	39 279	3 216 046	525 358
Gesundheit, Sport und Erholung							
2011	293 559	260 850	104 129	94 937	61 767	32 709	9 931
2012	282 351	248 129	105 599	96 424	46 103	34 222	9 376
2013	278 885	248 764	107 505	100 264	40 989	30 122	8 268
2014	296 085	254 319	110 313	101 119	42 882	41 766	9 244
2015	301 482	267 206	112 061	107 598	47 245	34 275	9 937
2016	296 425	259 231	113 740	106 601	38 890	37 195	9 892

Jahr	Ausgaben				Einnahmen			
	Gesamtausgaben		Nettoausgaben ¹		unmittelbare Einnahmen	Zahlungen vom öffentlichen Bereich	Gesamteinnahmen	
	1 000 EUR	Wachstumsrate in %	1 000 EUR	Wachstumsrate in %			1 000 EUR	
Insgesamt								
2011	8 965 291	4,0	5 599 594	2,1	5 063 375	5 570 071	8 429 072	7,0
2012	9 144 039	2,0	5 686 730	1,6	5 373 955	5 859 925	8 831 264	4,8
2013	9 494 427	3,8	5 734 500	0,8	5 487 978	6 360 078	9 247 905	4,7
2014	9 741 070	2,6	5 836 099	1,8	5 504 543	6 739 589	9 409 514	1,7
2015	10 111 532	3,8	5 787 353	-0,8	5 886 365	7 182 742	10 210 544	8,5
2016	10 739 141	6,2	6 042 425	4,4	6 035 349	7 831 121	10 732 065	5,1
Politische Führung und zentrale Verwaltung								
2011	1 235 845	3,4	1 149 965	1,2	245 471	109 751	331 350	18,9
2012	1 209 551	-2,1	1 163 815	1,2	260 937	71 539	306 673	-7,4
2013	1 230 627	1,7	1 177 039	1,7	265 257	79 320	318 845	4,0
2014	1 333 673	8,4	1 291 133	9,7	239 202	71 348	281 742	-11,6
2015	1 423 291	6,7	1 370 829	6,2	265 643	81 115	318 105	12,9
2016	1 477 112	3,8	1 429 747	4,3	302 837	73 986	350 202	10,1
Finanzverwaltung								
2011	202 461	22,7	199 400	21,7	61 315	3 795	64 376	78,2
2012	188 105	-7,1	186 498	-6,5	47 391	2 233	48 998	-23,9
2013	200 658	6,7	199 057	6,7	61 800	2 301	63 401	29,4
2014	182 736	-8,9	181 766	-8,7	52 177	2 894	53 147	-16,2
2015	187 546	2,6	185 352	2,0	54 707	2 821	56 901	7,1
2016	203 432	8,5	202 544	9,3	50 390	1 436	51 278	-9,9
Öffentliche Sicherheit und Ordnung								
2011	421 411	9,8	401 012	8,9	172 029	23 473	192 428	12,3
2012	422 236	0,2	405 782	1,2	176 193	20 212	192 646	0,1
2013	441 395	4,5	424 100	4,5	158 263	20 852	175 558	-8,9
2014	449 125	1,8	429 189	1,2	161 186	23 707	181 122	3,2
2015	462 312	2,9	433 504	1,0	164 410	32 277	193 219	6,7
2016	504 957	9,2	476 065	9,8	170 412	33 091	199 304	3,1
Schulen und vorschulische Bildung								
2011	1 829 768	5,0	1 206 082	5,5	105 223	956 210	728 908	1,9
2012	1 903 368	4,0	1 295 571	7,4	96 392	967 848	704 189	-3,4
2013	1 996 895	4,9	1 347 661	4,0	93 277	1 043 776	742 512	5,4
2014	2 085 158	4,4	1 372 577	1,8	98 471	1 139 002	811 052	9,2
2015	2 090 579	0,3	1 347 443	-1,8	101 117	1 188 596	844 254	4,1
2016	2 202 533	5,4	1 413 507	4,9	123 618	1 272 865	912 644	8,1
Wissenschaft und Forschung, kulturelle Angelegenheiten								
2011	274 017	3,6	231 682	3,9	61 013	48 556	103 349	1,7
2012	274 547	0,2	233 575	0,8	60 758	47 513	101 731	-1,6
2013	282 528	2,9	241 004	3,2	62 871	48 154	104 394	2,6
2014	287 150	1,6	247 754	2,8	61 550	46 063	100 946	-3,3
2015	284 211	-1,0	246 997	-0,3	60 530	44 941	97 744	-3,2
2016	297 352	4,6	257 416	4,2	62 402	46 302	102 338	4,7
Soziale Sicherung								
2011	2 725 916	4,6	1 780 468	2,4	213 958	1 134 603	1 159 406	8,5
2012	2 845 823	4,4	1 767 960	-0,7	217 999	1 273 985	1 295 861	11,8
2013	2 983 770	4,8	1 841 291	4,1	221 318	1 357 509	1 363 797	5,2
2014	3 067 627	2,8	1 870 206	1,6	226 771	1 466 320	1 424 192	4,4
2015	3 381 008	10,2	2 027 397	8,4	230 468	1 660 640	1 584 079	11,2
2016	3 786 057	12,0	2 292 822	13,1	274 817	1 923 706	1 768 053	11,6
Gesundheit, Sport und Erholung								
2011	295 456	0,5	257 971	-0,5	44 350	45 519	81 836	5,4
2012	282 859	-4,3	239 363	-7,2	47 866	52 364	91 363	11,6
2013	281 084	-0,6	248 361	3,8	58 091	38 792	90 814	-0,6
2014	298 953	6,4	269 683	8,6	59 590	35 646	88 860	-2,2
2015	303 744	1,6	270 683	0,4	59 724	40 736	92 784	4,4
2016	298 601	-1,7	267 183	-1,3	53 576	39 135	84 995	-8,4

¹ Gesamtausgaben abzgl. der Zahlungen von anderen Ebenen des öffentlichen Bereichs.

Jahr	Ausgaben						
	unmittelbare Ausgaben						Zahlungen an öffentlichen Bereich
	insgesamt	unmittelbare Ausgaben (ohne Zahlungen an andere Bereiche)				Zahlungen an andere Bereiche	
		zusammen	Personal- ausgaben	laufender Sachaufwand	Sach- investitionen		
1 000 EUR							

Wohnungswesen und Raumordnung

2011	249 964	232 234	109 819	49 673	70 249	17 731	4 262
2012	255 221	224 380	112 098	47 505	64 764	30 841	5 689
2013	272 068	232 925	115 688	50 070	67 165	39 143	3 963
2014	268 704	241 321	117 663	52 191	71 447	27 383	4 277
2015	247 596	231 050	118 155	51 063	61 833	16 546	4 419
2016	263 678	249 831	120 629	55 133	73 970	13 848	3 877

Kommunale Gemeinschaftsdienste

2011	219 964	208 958	53 087	79 068	75 330	11 006	2 824
2012	217 673	210 751	53 281	80 073	77 323	6 922	2 919
2013	224 506	206 950	54 089	85 536	66 979	17 556	2 997
2014	214 790	202 467	50 612	85 703	66 007	12 324	2 830
2015	202 894	192 735	50 937	86 820	54 841	10 159	3 180
2016	211 803	204 526	52 542	89 412	61 936	7 277	2 763

Wirtschaftsförderung

2011	131 958	112 880	34 601	41 898	36 252	19 078	14 028
2012	191 451	171 163	34 235	37 967	98 706	20 288	15 363
2013	138 490	119 487	35 402	39 840	44 063	19 003	18 101
2014	138 616	117 110	37 087	45 502	34 216	21 506	19 818
2015	155 796	137 290	38 932	44 262	54 000	18 506	20 832
2016	149 114	131 059	40 029	51 152	39 868	18 055	15 599

Verkehrswesen

2011	636 633	614 701	49 127	283 589	281 983	21 931	37 372
2012	627 046	602 446	49 657	285 771	267 010	24 600	32 071
2013	653 064	632 428	48 858	305 189	278 381	20 635	34 090
2014	666 029	645 083	49 850	311 829	283 404	20 946	32 636
2015	654 017	623 885	49 843	310 992	263 050	30 132	29 263
2016	637 424	615 143	49 616	307 466	258 061	22 281	29 061

Wirtschaftsunternehmen

2011	184 189	158 664	39 978	95 714	22 713	25 525	33 842
2012	169 724	146 094	40 319	86 338	19 353	23 630	32 639
2013	173 292	144 909	41 013	88 223	14 330	28 384	32 529
2014	186 571	163 700	42 258	91 648	29 716	22 872	33 516
2015	173 461	150 578	41 904	91 954	15 657	22 883	34 180
2016	173 852	150 020	42 681	90 679	16 530	23 832	34 346

Allgemeines Grund- und Sondervermögen

2011	57 642	40 782	10 105	19 165	196	16 860	3 255
2012	36 844	16 818	8 532	4 092	116	20 026	1 202
2013	86 713	54 942	12 027	4 417	46	31 771	1 637
2014	51 242	20 215	4 958	4 906	3	31 027	1 654
2015	54 066	20 154	4 816	8 390	-	33 912	2 359
2016	59 054	24 891	13 154	4 749	49	34 162	2 107

Allgemeine Finanzwirtschaft

2011	340 782	39 451	-	39 451	-	301 331	1 704 461
2012	323 885	40 628	-	40 628	-	283 257	1 906 671
2013	326 144	50 962	-	50 962	-	275 182	2 057 768
2014	319 067	60 583	-	60 583	-	258 484	2 188 648
2015	301 337	56 254	-	56 158	-	245 082	2 153 363
2016	299 462	71 823	-	69 083	-	227 640	2 261 605

Jahr	Ausgaben				Einnahmen			
	Gesamtausgaben		Nettoausgaben ¹		unmittelbare Einnahmen	Zahlungen vom öffentlichen Bereich	Gesamteinnahmen	
	1 000 EUR	Wachstumsrate in %	1 000 EUR	Wachstumsrate in %			1 000 EUR	Wachstumsrate in %
Wohnungswesen und Raumordnung								
2011	252 688	-0,0	198 631	-4,1	107 576	55 596	161 633	20,2
2012	259 137	2,6	212 173	6,8	119 176	48 737	166 140	2,8
2013	274 315	5,9	218 004	2,7	123 790	58 026	180 100	8,4
2014	270 935	-1,2	232 338	6,6	115 441	40 643	154 038	-14,5
2015	250 183	-7,7	215 256	-7,4	125 054	36 759	159 981	3,9
2016	265 187	6,0	228 567	6,2	119 840	38 988	156 460	-2,2
Kommunale Gemeinschaftsdienste								
2011	219 717	3,7	193 774	3,0	100 384	29 014	126 326	0,6
2012	218 049	-0,8	199 430	2,9	103 735	21 162	122 354	-3,1
2013	224 813	3,1	202 586	1,6	107 417	24 918	129 645	6,0
2014	214 783	-4,5	194 011	-4,2	98 238	23 610	119 010	-8,2
2015	203 086	-5,4	186 798	-3,7	99 110	19 277	115 398	-3,0
2016	210 476	3,6	193 076	3,4	100 183	21 490	117 583	1,9
Wirtschaftsförderung								
2011	141 858	3,3	112 336	-6,6	35 631	33 650	65 152	32,4
2012	202 336	42,6	173 843	54,8	38 072	32 970	66 565	2,2
2013	152 353	-24,7	124 937	-28,1	35 733	31 653	63 149	-5,1
2014	151 351	-0,7	128 944	3,2	39 323	29 491	61 731	-2,2
2015	170 582	12,7	136 282	5,7	33 840	40 346	68 141	10,4
2016	157 102	-7,9	133 032	-2,4	40 138	31 682	64 209	-5,8
Verkehrswesen								
2011	670 454	1,0	544 238	1,8	338 324	129 767	464 540	1,9
2012	656 762	-2,0	524 802	-3,6	338 502	134 316	470 462	1,3
2013	683 714	4,1	556 874	6,1	343 496	130 280	470 337	-0,0
2014	694 065	1,5	575 309	3,3	338 695	123 357	457 452	-2,7
2015	679 171	-2,1	556 911	-3,2	332 845	126 369	455 105	-0,5
2016	664 110	-2,2	546 149	-1,9	314 988	120 336	432 948	-4,9
Wirtschaftsunternehmen								
2011	203 727	-6,6	177 066	-9,1	184 841	40 965	211 501	-14,2
2012	189 824	-6,8	172 705	-2,5	168 847	29 658	185 966	-12,1
2013	192 775	1,6	174 541	1,1	165 641	31 280	183 875	-1,1
2014	196 317	1,8	178 990	2,5	170 293	41 098	187 620	2,0
2015	194 178	-1,1	176 815	-1,2	169 845	30 826	187 207	-0,2
2016	195 011	0,4	176 442	-0,2	164 012	31 755	182 581	-2,5
Allgemeines Grund- und Sondervermögen								
2011	60 711	24,3	58 296	20,1	46 840	2 601	49 255	0,2
2012	37 791	-37,8	37 196	-36,2	38 691	850	39 286	-20,2
2013	88 265	133,6	86 766	133,3	43 336	1 584	44 835	14,1
2014	52 521	-40,5	51 118	-41,1	44 077	1 778	45 481	1,4
2015	56 224	7,1	55 286	8,2	37 853	1 139	38 791	-14,7
2016	61 001	8,5	58 695	6,2	33 512	2 465	35 817	-7,7
Allgemeine Finanzwirtschaft								
2011	431 264	-1,1	- 911 328	7,9	3 346 420	2 956 571	4 689 011	7,4
2012	453 651	5,2	- 925 984	1,6	3 659 397	3 156 539	5 039 032	7,5
2013	461 235	1,7	-1 107 720	19,6	3 747 687	3 491 633	5 316 642	5,5
2014	456 676	-1,0	-1 186 917	7,1	3 799 527	3 694 632	5 443 120	2,4
2015	425 417	-6,8	-1 422 200	19,8	4 151 220	3 876 900	5 998 836	10,2
2016	416 210	-2,2	-1 632 818	14,8	4 224 623	4 193 885	6 273 651	4,6

¹ Gesamtausgaben abzügl. der Zahlungen von anderen Ebenen des öffentlichen Bereichs.

Jahr	Gemeinden und Gemeindeverbände insgesamt	Kreisfreie Städte	Kreisangehörige Gemeinden, Verbandsgemeinden, Landkreise			Gemeinden und Gemeindeverbände insgesamt	Kreisfreie Städte	Kreisangehörige Gemeinden, Verbandsgemeinden, Landkreise		
			zusammen	kreis-angehörige Gemeinden und Verbands-gemeinden	Landkreise			zusammen	kreis-angehörige Gemeinden und Verbands-gemeinden	Landkreise
Insgesamt										
2011	11 169 665	2 667 960	8 438 343	5 049 670	3 388 673	2 799,84	2 633,04	2 835,34	1 696,72	1 138,62
2012	11 546 655	2 767 358	8 713 063	5 188 964	3 524 099	2 894,51	2 715,74	2 933,54	1 747,03	1 186,50
2013	12 094 578	2 895 278	9 131 404	5 468 670	3 662 734	3 032,30	2 828,29	3 079,83	1 844,47	1 235,36
2014	12 575 688	2 937 578	9 565 564	5 760 018	3 805 546	3 143,35	2 847,27	3 221,81	1 940,05	1 281,76
2015	12 970 095	3 109 216	9 790 197	5 794 190	3 996 007	3 225,42	2 986,03	3 285,35	1 944,39	1 340,96
2016	13 873 547	3 247 331	10 553 994	6 150 639	4 403 356	3 415,38	3 079,84	3 509,00	2 044,97	1 464,03
Politische Führung und zentrale Verwaltung										
2011	1 259 717	377 155	878 943	665 600	213 343	315,77	372,22	295,33	223,65	71,68
2012	1 235 354	368 828	862 883	665 709	197 174	309,68	361,95	290,52	224,13	66,39
2013	1 256 359	373 488	879 128	688 636	190 491	314,99	364,85	296,51	232,26	64,25
2014	1 362 481	411 619	946 824	736 072	210 752	340,56	398,96	318,90	247,92	70,98
2015	1 451 944	476 483	971 480	757 343	214 137	361,07	457,60	326,00	254,15	71,86
2016	1 503 733	495 428	1 004 346	795 691	208 655	370,19	469,87	333,93	264,55	69,37
Finanzverwaltung										
2011	203 195	59 540	143 655	107 505	36 150	50,93	58,76	48,27	36,12	12,15
2012	188 731	58 298	130 433	110 033	20 400	47,31	57,21	43,91	37,05	6,87
2013	201 358	58 806	142 551	114 070	28 482	50,48	57,45	48,08	38,47	9,61
2014	184 659	43 821	140 839	119 191	21 648	46,16	42,47	47,44	40,14	7,29
2015	188 173	43 830	144 343	122 649	21 695	46,80	42,09	48,44	41,16	7,28
2016	203 980	55 402	148 578	124 286	24 292	50,22	52,54	49,40	41,32	8,08
Öffentliche Sicherheit und Ordnung										
2011	424 485	153 330	271 155	195 875	75 280	106,40	151,32	91,11	65,82	25,29
2012	425 994	155 928	270 066	192 745	77 321	106,79	153,02	90,93	64,89	26,03
2013	444 952	168 198	276 755	198 051	78 703	111,56	164,31	93,34	66,80	26,54
2014	452 896	168 514	284 382	204 445	79 938	113,20	163,33	95,78	68,86	26,92
2015	465 781	165 735	300 046	214 061	85 985	115,83	159,17	100,69	71,83	28,85
2016	509 155	175 672	333 483	232 683	100 800	125,34	166,61	110,88	77,36	33,51
Schulen und vorschulische Bildung										
2011	2 162 292	386 981	1 750 168	778 313	971 854	542,01	381,92	588,07	261,52	326,55
2012	2 263 420	417 719	1 819 130	784 528	1 034 602	567,39	409,93	612,47	264,14	348,33
2013	2 391 436	457 624	1 906 182	844 815	1 061 367	599,57	447,04	642,92	284,94	357,98
2014	2 511 579	484 125	1 998 018	878 230	1 119 788	627,78	469,24	672,96	295,80	377,16
2015	2 536 039	490 986	2 016 363	876 867	1 139 496	630,67	471,53	676,64	294,26	382,39
2016	2 686 372	490 103	2 167 088	947 483	1 219 604	661,33	464,82	720,52	315,02	405,50
Wissenschaft und Forschung, kulturelle Angelegenheiten										
2011	280 238	135 224	118 565	81 114	37 452	70,25	133,45	39,84	27,25	12,58
2012	281 088	136 135	117 383	81 861	35 522	70,46	133,60	39,52	27,56	11,96
2013	289 158	137 760	123 344	86 251	37 092	72,50	134,57	41,60	29,09	12,51
2014	293 817	133 909	130 142	93 723	36 419	73,44	129,79	43,83	31,57	12,27
2015	291 938	135 341	127 634	89 915	37 720	72,60	129,98	42,83	30,17	12,66
2016	303 717	138 699	135 310	95 764	39 546	74,77	131,55	44,99	31,84	13,15
Soziale Sicherung										
2011	2 915 071	934 849	1 980 222	238 445	1 741 777	730,71	922,61	665,37	80,12	585,25
2012	3 041 945	963 604	2 078 341	234 880	1 843 460	762,55	945,63	699,74	79,08	620,66
2013	3 198 800	1 002 262	2 196 538	254 576	1 941 962	801,99	979,07	740,85	85,86	654,98
2014	3 336 526	1 037 659	2 298 859	287 474	2 011 384	833,98	1 005,76	774,29	96,83	677,46
2015	3 688 037	1 160 975	2 527 062	353 763	2 173 299	917,15	1 114,98	848,02	118,71	729,31
2016	4 216 528	1 266 574	2 949 954	451 259	2 498 695	1 038,02	1 201,25	980,80	150,04	830,77
Gesundheit, Sport und Erholung										
2011	303 489	89 417	214 058	173 924	40 134	76,07	88,25	71,92	58,44	13,49
2012	291 727	83 725	207 990	164 348	43 642	73,13	82,16	70,03	55,33	14,69
2013	287 153	85 004	202 085	159 214	42 870	71,99	83,04	68,16	53,70	14,46
2014	305 329	79 866	225 415	175 356	50 059	76,32	77,41	75,92	59,06	16,86
2015	311 419	85 717	225 622	176 411	49 212	77,44	82,32	75,71	59,20	16,51
2016	306 318	79 002	227 247	175 606	51 641	75,41	74,93	75,56	58,39	17,17

noch:
T 8

Bruttoausgaben der Gemeinden und Gemeindeverbände 2011–2016 nach Gebietskörperschaftsgruppen und Aufgabenbereichen (ohne besondere Finanzierungsvorgänge)

Jahr	Gemeinden und Gemeindeverbände insgesamt	Kreisfreie Städte	Kreisangehörige Gemeinden, Verbandsgemeinden, Landkreise			Gemeinden und Gemeindeverbände insgesamt	Kreisfreie Städte	Kreisangehörige Gemeinden, Verbandsgemeinden, Landkreise		
			zusammen	kreis-angehörige Gemeinden und Verbands-gemeinden	Landkreise			zusammen	kreis-angehörige Gemeinden und Verbands-gemeinden	Landkreise
Wohnungswesen und Raumordnung										
2011	254 227	86 432	167 795	144 212	23 583	63,73	85,30	56,38	48,46	7,92
2012	260 910	97 996	162 915	138 892	24 023	65,40	96,17	54,85	46,76	8,09
2013	276 030	95 595	180 435	154 516	25 920	69,21	93,38	60,86	52,11	8,74
2014	272 981	91 385	181 596	153 166	28 430	68,23	88,58	61,16	51,59	9,58
2015	252 015	75 710	176 305	143 445	32 860	62,67	72,71	59,16	48,14	11,03
2016	267 555	76 277	191 279	159 158	32 120	65,87	72,34	63,60	52,92	10,68
Kommunale Gemeinschaftsdienste										
2011	222 789	27 333	195 456	188 427	7 028	55,85	26,98	65,67	63,31	2,36
2012	220 592	26 942	193 650	187 837	5 812	55,30	26,44	65,20	63,24	1,96
2013	227 503	30 615	196 888	191 033	5 855	57,04	29,91	66,41	64,43	1,97
2014	217 621	25 439	192 182	185 779	6 403	54,40	24,66	64,73	62,57	2,16
2015	206 074	26 790	179 284	172 933	6 351	51,25	25,73	60,16	58,03	2,13
2016	214 565	27 586	186 980	180 360	6 619	52,82	26,16	62,17	59,97	2,20
Wirtschaftsförderung										
2011	145 986	29 505	116 358	96 058	20 300	36,59	29,12	39,10	32,28	6,82
2012	206 814	82 290	124 447	103 193	21 254	51,84	80,75	41,90	34,74	7,16
2013	156 590	39 454	117 067	97 383	19 684	39,26	38,54	39,48	32,85	6,64
2014	158 435	34 887	123 490	102 996	20 494	39,60	33,81	41,59	34,69	6,90
2015	176 628	35 375	141 200	117 852	23 348	43,92	33,97	47,38	39,55	7,83
2016	164 714	31 175	133 471	113 112	20 359	40,55	29,57	44,38	37,61	6,77
Verkehrswesen										
2011	674 004	161 503	512 502	402 664	109 838	168,95	159,39	172,20	135,30	36,91
2012	659 118	166 847	492 270	394 939	97 332	165,23	163,74	165,74	132,97	32,77
2013	687 154	170 234	516 920	411 929	104 991	172,28	166,29	174,35	138,94	35,41
2014	698 666	182 318	516 348	417 257	99 091	174,63	176,71	173,91	140,54	33,38
2015	683 280	189 008	494 273	401 363	92 910	169,92	181,52	165,87	134,69	31,18
2016	666 485	190 184	476 301	386 093	90 208	164,07	180,37	158,36	128,37	29,99
Wirtschaftsunternehmen										
2011	218 031	13 274	197 900	174 559	23 341	54,65	13,10	66,50	58,65	7,84
2012	202 363	13 237	181 811	155 452	26 359	50,73	12,99	61,21	52,34	8,87
2013	205 821	17 750	181 012	153 723	27 289	51,60	17,34	61,05	51,85	9,20
2014	220 088	17 763	194 227	166 447	27 780	55,01	17,22	65,42	56,06	9,36
2015	207 641	16 566	183 313	154 288	29 025	51,64	15,91	61,52	51,78	9,74
2016	208 197	15 953	184 137	157 895	26 242	51,25	15,13	61,22	52,50	8,73
Allgemeines Grund- und Sondervermögen										
2011	60 897	32 788	28 109	27 779	330	15,26	32,36	9,44	9,33	0,11
2012	38 046	22 441	15 605	14 886	719	9,54	22,02	5,25	5,01	0,24
2013	88 350	65 557	22 793	22 175	618	22,15	64,04	7,69	7,48	0,21
2014	52 896	35 379	17 517	17 072	445	13,22	34,29	5,90	5,75	0,15
2015	56 425	39 227	17 198	16 800	398	14,03	37,67	5,77	5,64	0,13
2016	61 160	39 571	21 539	21 185	354	15,06	37,53	7,16	7,04	0,12
Allgemeine Finanzwirtschaft										
2011	2 045 243	180 628	1 863 457	1 775 195	88 262	512,67	178,26	626,13	596,48	29,66
2012	2 230 555	173 369	2 056 139	1 959 661	96 478	559,15	170,14	692,27	659,78	32,48
2013	2 383 913	192 932	2 189 707	2 092 297	97 410	597,68	188,47	738,54	705,69	32,85
2014	2 507 715	190 894	2 315 726	2 222 811	92 915	626,82	185,03	779,97	748,67	31,29
2015	2 454 700	167 474	2 286 073	2 196 501	89 572	610,44	160,84	767,15	737,09	30,06
2016	2 561 067	165 705	2 394 282	2 310 062	84 220	630,48	157,16	796,05	768,05	28,00

Jahr	Gemeinden und Gemeindeverbände insgesamt	Kreisfreie Städte	Kreisangehörige Gemeinden, Verbandsgemeinden, Landkreise			Gemeinden und Gemeindeverbände insgesamt	Kreisfreie Städte	Kreisangehörige Gemeinden, Verbandsgemeinden, Landkreise		
			zusammen	kreis-angehörige Gemeinden und Verbands-gemeinden	Landkreise			zusammen	kreis-angehörige Gemeinden und Verbands-gemeinden	Landkreise
Insgesamt										
2011	8 644 152	2 592 736	5 989 039	3 225 243	2 763 796	2 166,78	2 558,80	2 012,36	1 083,70	928,65
2012	8 815 701	2 687 563	6 062 858	3 187 882	2 874 976	2 209,91	2 637,43	2 041,26	1 073,30	967,95
2013	9 153 036	2 812 177	6 274 055	3 321 925	2 952 130	2 294,81	2 747,11	2 116,11	1 120,42	995,69
2014	9 462 612	2 859 297	6 531 820	3 464 898	3 066 922	2 365,22	2 771,39	2 200,00	1 167,02	1 032,98
2015	9 804 989	3 022 331	6 712 956	3 529 889	3 183 068	2 438,32	2 902,58	2 252,70	1 184,54	1 068,16
2016	10 429 836	3 162 793	7 196 086	3 769 849	3 426 238	2 567,61	2 999,66	2 392,56	1 253,40	1 139,16
Politische Führung und zentrale Verwaltung										
2011	1 253 695	376 226	873 851	661 814	212 037	314,26	371,30	293,62	222,37	71,25
2012	1 229 390	368 010	857 737	661 901	195 836	308,18	361,15	288,79	222,85	65,93
2013	1 250 215	372 643	873 828	684 520	189 308	313,45	364,02	294,72	230,87	63,85
2014	1 354 427	410 958	939 431	730 186	209 245	338,55	398,32	316,41	245,94	70,48
2015	1 444 740	475 521	965 236	752 589	212 647	359,28	456,68	323,91	252,55	71,36
2016	1 495 853	494 445	997 494	790 361	207 133	368,25	468,94	331,65	262,78	68,87
Finanzverwaltung										
2011	202 568	59 540	143 028	107 122	35 907	50,78	58,76	48,06	35,99	12,06
2012	188 232	58 297	129 935	109 756	20 179	47,19	57,21	43,75	36,95	6,79
2013	200 767	58 805	141 962	113 734	28 228	50,34	57,44	47,88	38,36	9,52
2014	184 126	43 732	140 393	118 951	21 442	46,02	42,39	47,29	40,06	7,22
2015	187 697	43 748	143 949	122 407	21 542	46,68	42,01	48,31	41,08	7,23
2016	201 834	53 850	147 984	123 852	24 132	49,69	51,07	49,20	41,18	8,02
Öffentliche Sicherheit und Ordnung										
2011	413 386	152 173	261 212	191 863	69 350	103,62	150,18	87,77	64,47	23,30
2012	415 646	154 739	260 907	189 168	71 738	104,19	151,85	87,84	63,69	24,15
2013	434 993	167 035	267 958	194 762	73 196	109,06	163,17	90,38	65,69	24,69
2014	443 366	167 543	275 824	201 003	74 821	110,82	162,39	92,90	67,70	25,20
2015	456 343	164 766	291 577	210 826	80 751	113,48	158,24	97,85	70,75	27,10
2016	496 283	173 992	322 290	230 242	92 048	122,17	165,02	107,16	76,55	30,60
Schulen und vorschulische Bildung										
2011	1 793 607	378 700	1 389 765	719 432	670 333	449,59	373,74	466,97	241,73	225,24
2012	1 879 878	414 171	1 439 139	728 474	710 665	471,25	406,45	484,53	245,26	239,27
2013	1 977 228	454 149	1 495 453	787 723	707 730	495,72	443,64	504,39	265,68	238,70
2014	2 067 434	480 539	1 557 463	818 839	738 625	516,77	465,77	524,57	275,80	248,78
2015	2 059 333	486 192	1 544 451	814 903	729 548	512,12	466,93	518,28	273,46	244,82
2016	2 161 081	486 340	1 645 568	887 719	757 850	532,01	461,26	547,12	295,15	251,97
Wissenschaft und Forschung, kulturelle Angelegenheiten										
2011	269 506	130 062	113 978	78 684	35 294	67,56	128,36	38,30	26,44	11,86
2012	270 815	131 088	113 108	79 288	33 820	67,89	128,64	38,08	26,69	11,39
2013	277 808	133 074	117 768	83 560	34 208	69,65	129,99	39,72	28,18	11,54
2014	282 342	128 482	125 139	90 748	34 390	70,57	124,53	42,15	30,57	11,58
2015	280 358	129 688	122 686	87 277	35 410	69,72	124,55	41,17	29,29	11,88
2016	292 802	133 604	130 700	92 863	37 837	72,08	126,71	43,46	30,88	12,58
Soziale Sicherung										
2011	2 596 699	913 830	1 682 869	187 378	1 495 491	650,90	901,87	565,46	62,96	502,50
2012	2 727 545	945 012	1 782 533	182 909	1 599 624	683,74	927,38	600,15	61,58	538,57
2013	2 858 863	983 648	1 875 215	204 277	1 670 938	716,76	960,89	632,47	68,90	563,57
2014	2 989 811	1 021 329	1 968 473	234 633	1 733 840	747,32	989,93	663,01	79,03	583,98
2015	3 285 871	1 135 694	2 150 176	302 659	1 847 517	817,13	1 090,70	721,55	101,56	619,98
2016	3 691 170	1 237 967	2 453 203	394 393	2 058 811	908,69	1 174,12	815,64	131,13	684,52
Gesundheit, Sport und Erholung										
2011	293 559	89 256	204 288	165 025	39 263	73,58	88,09	68,64	55,45	13,19
2012	282 351	83 339	199 000	156 403	42 597	70,78	81,78	67,00	52,66	14,34
2013	278 885	84 605	194 215	152 323	41 892	69,92	82,65	65,50	51,38	14,13
2014	296 085	79 488	216 550	167 611	48 939	74,01	77,04	72,94	56,45	16,48
2015	301 482	85 275	216 127	168 293	47 834	74,97	81,90	72,53	56,47	16,05
2016	296 425	78 785	217 573	167 129	50 444	72,97	74,72	72,34	55,57	16,77

noch:
T 9

Unmittelbare Ausgaben der Gemeinden und Gemeindeverbände 2011–2016 nach
Gebietskörperschaftsgruppen und Aufgabenbereichen (ohne besondere Finanzierungsvorgänge)

Jahr	Gemeinden und Gemeindeverbände insgesamt	Kreisfreie Städte	Kreisangehörige Gemeinden, Verbandsgemeinden, Landkreise			Gemeinden und Gemeindeverbände insgesamt	Kreisfreie Städte	Kreisangehörige Gemeinden, Verbandsgemeinden, Landkreise		
			zusammen	kreis-angehörige Gemeinden und Verbands-gemeinden	Landkreise			zusammen	kreis-angehörige Gemeinden und Verbands-gemeinden	Landkreise
Wohnungswesen und Raumordnung										
2011	249 964	85 459	164 505	143 003	21 502	62,66	84,34	55,27	48,05	7,22
2012	255 221	96 901	158 320	136 504	21 816	63,98	95,09	53,30	45,96	7,35
2013	272 068	94 813	177 255	153 399	23 855	68,21	92,62	59,78	51,74	8,05
2014	268 704	90 574	178 130	151 954	26 176	67,16	87,79	60,00	51,18	8,82
2015	247 596	74 920	172 676	141 942	30 735	61,57	71,95	57,95	47,63	10,31
2016	263 678	75 883	187 795	158 012	29 784	64,91	71,97	62,44	52,54	9,90
Kommunale Gemeinschaftsdienste										
2011	219 964	27 250	192 715	185 782	6 933	55,14	26,89	64,75	62,42	2,33
2012	217 673	26 893	190 779	185 059	5 720	54,57	26,39	64,23	62,31	1,93
2013	224 506	30 607	193 899	188 137	5 763	56,29	29,90	65,40	63,45	1,94
2014	214 790	25 362	189 428	183 118	6 310	53,69	24,58	63,80	61,68	2,13
2015	202 894	26 708	176 186	169 928	6 258	50,46	25,65	59,12	57,02	2,10
2016	211 803	27 515	184 288	177 761	6 527	52,14	26,10	61,27	59,10	2,17
Wirtschaftsförderung										
2011	131 958	27 731	104 105	87 515	16 591	33,08	27,37	34,98	29,41	5,57
2012	191 451	80 105	111 269	94 348	16 921	47,99	78,61	37,46	31,77	5,70
2013	138 490	35 973	102 447	86 236	16 211	34,72	35,14	34,55	29,09	5,47
2014	138 616	30 511	108 048	91 400	16 649	34,65	29,57	36,39	30,78	5,61
2015	155 796	31 042	124 702	105 347	19 355	38,74	29,81	41,85	35,35	6,49
2016	149 114	29 570	119 476	102 202	17 274	36,71	28,05	39,72	33,98	5,74
Verkehrswesen										
2011	636 633	161 456	475 177	394 110	81 066	159,58	159,34	159,66	132,42	27,24
2012	627 046	166 847	460 199	387 791	72 408	157,19	163,74	154,94	130,56	24,38
2013	653 064	170 177	482 887	405 061	77 826	163,73	166,24	162,87	136,62	26,25
2014	666 029	182 242	483 788	409 802	73 985	166,48	176,64	162,95	138,03	24,92
2015	654 017	188 669	465 348	394 346	71 003	162,64	181,19	156,16	132,33	23,83
2016	637 424	189 519	447 905	378 508	69 397	156,92	179,74	148,92	125,85	23,07
Wirtschaftsunternehmen										
2011	184 189	11 645	165 688	147 440	18 248	46,17	11,49	55,67	49,54	6,13
2012	169 724	11 527	150 882	130 226	20 656	42,55	11,31	50,80	43,84	6,95
2013	173 292	16 466	149 768	129 323	20 445	43,45	16,09	50,51	43,62	6,90
2014	186 571	15 650	162 824	140 781	22 042	46,63	15,17	54,84	47,42	7,42
2015	173 461	15 108	150 591	127 264	23 327	43,14	14,51	50,53	42,71	7,83
2016	173 852	14 252	151 492	129 910	21 582	42,80	13,52	50,37	43,19	7,18
Allgemeines Grund- und Sondervermögen										
2011	57 642	29 909	27 733	27 403	330	14,45	29,52	9,32	9,21	0,11
2012	36 844	21 754	15 090	14 371	719	9,24	21,35	5,08	4,84	0,24
2013	86 713	64 336	22 377	21 759	618	21,74	62,85	7,55	7,34	0,21
2014	51 242	34 146	17 095	16 650	445	12,81	33,10	5,76	5,61	0,15
2015	54 066	37 534	16 532	16 133	398	13,45	36,05	5,55	5,41	0,13
2016	59 054	38 067	20 937	20 582	354	14,54	36,10	6,96	6,84	0,12
Allgemeine Finanzwirtschaft										
2011	340 782	149 500	190 125	128 672	61 453	85,42	147,54	63,88	43,23	20,65
2012	323 885	128 879	193 959	131 683	62 276	81,19	126,48	65,30	44,34	20,97
2013	326 144	145 847	179 024	117 112	61 911	81,77	142,47	60,38	39,50	20,88
2014	319 067	148 739	169 234	109 222	60 013	79,75	144,17	57,00	36,79	20,21
2015	301 337	127 467	172 718	115 976	56 742	74,94	122,42	57,96	38,92	19,04
2016	299 462	129 003	169 380	116 316	53 065	73,72	122,35	56,32	38,67	17,64

Jahr	Gemeinden und Gemeindeverbände insgesamt	Kreisfreie Städte	Kreisangehörige Gemeinden, Verbandsgemeinden, Landkreise			Gemeinden und Gemeindeverbände insgesamt	Kreisfreie Städte	Kreisangehörige Gemeinden, Verbandsgemeinden, Landkreise		
			zusammen	kreis-angehörige Gemeinden und Verbands-gemeinden	Landkreise			zusammen	kreis-angehörige Gemeinden und Verbands-gemeinden	Landkreise
Insgesamt										
2011	5 599 594	1 843 323	3 737 980	3 215 709	522 271	1 403,62	1 819,19	1 255,99	1 080,50	175,49
2012	5 686 730	1 875 670	3 792 519	3 285 843	506 676	1 425,54	1 840,68	1 276,88	1 106,29	170,59
2013	5 734 500	1 906 030	3 813 046	3 423 846	389 200	1 437,73	1 861,93	1 286,06	1 154,79	131,27
2014	5 836 099	1 900 553	3 914 895	3 591 734	323 161	1 458,76	1 842,12	1 318,59	1 209,74	108,84
2015	5 787 353	1 939 355	3 831 620	3 559 481	272 139	1 439,21	1 862,52	1 285,80	1 194,47	91,32
2016	6 042 425	1 991 362	4 034 006	3 764 561	269 445	1 487,52	1 888,65	1 341,23	1 251,64	89,59
Politische Führung und zentrale Verwaltung										
2011	1 149 965	343 970	803 525	626 344	177 182	288,26	339,47	269,99	210,46	59,53
2012	1 163 815	354 260	807 056	633 605	173 451	291,74	347,65	271,72	213,32	58,40
2013	1 177 039	349 584	824 879	655 799	169 081	295,10	341,49	278,21	221,19	57,03
2014	1 291 133	401 055	887 210	698 390	188 821	322,72	388,73	298,82	235,23	63,60
2015	1 370 829	461 109	906 925	713 414	193 511	340,90	442,84	304,34	239,40	64,94
2016	1 429 747	482 571	944 436	760 927	183 509	351,97	457,68	314,01	252,99	61,01
Finanzverwaltung										
2011	199 400	58 206	141 194	105 655	35 539	49,98	57,44	47,44	35,50	11,94
2012	186 498	57 888	128 610	108 792	19 817	46,75	56,81	43,30	36,63	6,67
2013	199 057	57 898	141 158	113 038	28 120	49,91	56,56	47,61	38,13	9,48
2014	181 766	43 452	138 314	118 093	20 220	45,43	42,12	46,59	39,78	6,81
2015	185 352	42 520	142 832	121 554	21 279	46,09	40,83	47,93	40,79	7,14
2016	202 544	55 068	147 475	123 361	24 115	49,86	52,23	49,03	41,02	8,02
Öffentliche Sicherheit und Ordnung										
2011	401 012	147 263	253 749	182 787	70 962	100,52	145,34	85,26	61,42	23,84
2012	405 782	150 839	254 944	181 539	73 404	101,72	148,03	85,84	61,12	24,71
2013	424 100	161 691	262 410	187 833	74 576	106,33	157,95	88,51	63,35	25,15
2014	429 189	163 377	265 812	189 959	75 853	107,28	158,35	89,53	63,98	25,55
2015	433 504	153 662	279 841	199 170	80 671	107,80	147,57	93,91	66,84	27,07
2016	476 065	165 519	310 546	218 577	91 969	117,20	156,98	103,25	72,67	30,58
Schulen und vorschulische Bildung										
2011	1 206 082	234 641	947 035	407 456	539 580	302,32	231,57	318,21	136,91	181,30
2012	1 295 571	291 194	978 849	401 494	577 355	324,77	285,76	329,56	135,18	194,39
2013	1 347 661	306 502	1 014 469	426 496	587 973	337,88	299,41	342,16	143,85	198,31
2014	1 372 577	312 243	1 032 049	422 670	609 379	343,08	302,64	347,61	142,36	205,25
2015	1 347 443	308 231	1 011 530	406 131	605 398	335,08	296,02	339,44	136,29	203,16
2016	1 413 507	324 952	1 060 048	434 276	625 772	347,98	308,19	352,45	144,39	208,06
Wissenschaft und Forschung, kulturelle Angelegenheiten										
2011	231 682	116 992	99 092	67 821	31 271	58,07	115,46	33,30	22,79	10,51
2012	233 575	118 301	99 200	68 400	30 800	58,55	116,09	33,40	23,03	10,37
2013	241 004	117 877	107 423	75 523	31 901	60,42	115,15	36,23	25,47	10,76
2014	247 754	115 770	114 756	83 202	31 554	61,93	112,21	38,65	28,02	10,63
2015	246 997	117 815	112 938	80 846	32 093	61,42	113,15	37,90	27,13	10,77
2016	257 416	117 003	122 728	88 603	34 124	63,37	110,97	40,80	29,46	11,35
Soziale Sicherung										
2011	1 780 468	660 944	1 119 524	141 037	978 488	446,30	652,29	376,17	47,39	328,78
2012	1 767 960	630 361	1 137 599	133 012	1 004 587	443,19	618,60	383,01	44,78	338,23
2013	1 841 291	664 506	1 176 785	138 588	1 038 197	461,64	649,13	396,91	46,74	350,16
2014	1 870 206	653 586	1 216 612	146 620	1 069 991	467,47	633,49	409,77	49,38	360,39
2015	2 027 397	748 988	1 278 409	165 025	1 113 384	504,18	719,31	429,00	55,38	373,62
2016	2 292 822	798 096	1 494 726	158 222	1 336 504	564,45	756,93	496,97	52,61	444,36
Gesundheit, Sport und Erholung										
2011	257 971	83 621	174 335	152 323	22 012	64,66	82,53	58,58	51,18	7,40
2012	239 363	67 034	172 316	147 819	24 497	60,00	65,78	58,02	49,77	8,25
2013	248 361	80 898	167 398	143 556	23 842	62,27	79,03	56,46	48,42	8,04
2014	269 683	76 341	193 294	162 799	30 495	67,41	73,99	65,10	54,83	10,27
2015	270 683	83 083	187 519	161 061	26 459	67,31	79,79	62,93	54,05	8,88
2016	267 183	76 759	190 355	159 855	30 501	65,77	72,80	63,29	53,15	10,14

¹ Bruttoausgaben abzüglich der Zahlungen vom öffentlichen Bereich.

noch:
T 10

Nettoausgaben¹ der Gemeinden und Gemeindeverbände 2011–2016 nach Gebietskörperschaftsgruppen und Aufgabenbereichen (ohne besondere Finanzierungsvorgänge)

Jahr	Gemeinden und Gemeindeverbände insgesamt	Kreisfreie Städte	Kreisangehörige Gemeinden, Verbandsgemeinden, Landkreise			Gemeinden und Gemeindeverbände insgesamt	Kreisfreie Städte	Kreisangehörige Gemeinden, Verbandsgemeinden, Landkreise		
			zusammen	kreis-angehörige Gemeinden und Verbands-gemeinden	Landkreise			zusammen	kreis-angehörige Gemeinden und Verbands-gemeinden	Landkreise
Wohnungswesen und Raumordnung										
2011	198 631	61 624	137 007	114 347	22 659	49,79	60,82	46,04	38,42	7,61
2012	212 173	71 548	140 625	117 970	22 655	53,19	70,21	47,35	39,72	7,63
2013	218 004	69 668	148 337	123 540	24 797	54,66	68,06	50,03	41,67	8,36
2014	232 338	75 749	156 589	129 808	26 781	58,07	73,42	52,74	43,72	9,02
2015	215 256	67 564	147 692	120 888	26 804	53,53	64,89	49,56	40,57	8,99
2016	228 567	67 658	160 909	133 885	27 024	56,27	64,17	53,50	44,51	8,98
Kommunale Gemeinschaftsdienste										
2011	193 774	25 695	168 079	161 356	6 723	48,57	25,36	56,48	54,22	2,26
2012	199 430	26 655	172 775	167 290	5 485	49,99	26,16	58,17	56,32	1,85
2013	202 586	30 272	172 314	166 741	5 572	50,79	29,57	58,12	56,24	1,88
2014	194 011	25 076	168 935	162 804	6 130	48,49	24,30	56,90	54,83	2,06
2015	186 798	26 170	160 627	154 511	6 117	46,45	25,13	53,90	51,85	2,05
2016	193 076	26 744	166 332	160 353	5 979	47,53	25,36	55,30	53,31	1,99
Wirtschaftsförderung										
2011	112 336	23 956	88 258	74 383	13 875	28,16	23,64	29,66	24,99	4,66
2012	173 843	76 888	96 878	79 252	17 625	43,58	75,45	32,62	26,68	5,93
2013	124 937	32 143	92 724	76 935	15 789	31,32	31,40	31,27	25,95	5,33
2014	128 944	29 399	99 487	83 253	16 235	32,23	28,50	33,51	28,04	5,47
2015	136 282	26 217	110 012	92 512	17 500	33,89	25,18	36,92	31,04	5,87
2016	133 032	23 337	109 626	93 175	16 452	32,75	22,13	36,45	30,98	5,47
Verkehrswesen										
2011	544 238	148 043	396 195	366 085	30 110	136,42	146,10	133,12	123,01	10,12
2012	524 802	145 201	379 601	359 784	19 818	131,56	142,49	127,81	121,13	6,67
2013	556 874	149 672	407 202	381 939	25 263	139,62	146,21	137,34	128,82	8,52
2014	575 309	164 169	411 140	388 736	22 404	143,80	159,12	138,48	130,93	7,55
2015	556 911	168 940	387 971	368 636	19 335	138,49	162,25	130,19	123,71	6,49
2016	546 149	168 600	377 549	361 181	16 368	134,45	159,90	125,53	120,09	5,44
Wirtschaftsunternehmen										
2011	177 066	11 501	158 709	140 497	18 213	44,38	11,35	53,33	47,21	6,12
2012	172 705	10 700	154 690	133 829	20 862	43,29	10,50	52,08	45,06	7,02
2013	174 541	14 289	153 203	131 540	21 663	43,76	13,96	51,67	44,37	7,31
2014	178 990	16 159	154 752	131 811	22 941	44,74	15,66	52,12	44,40	7,73
2015	176 815	13 750	155 331	131 603	23 728	43,97	13,21	52,13	44,16	7,96
2016	176 442	12 989	155 362	134 564	20 798	43,44	12,32	51,66	44,74	6,92
Allgemeines Grund- und Sondervermögen										
2011	58 296	32 351	25 945	25 777	169	14,61	31,93	8,72	8,66	0,06
2012	37 196	22 201	14 995	14 281	714	9,32	21,79	5,05	4,81	0,24
2013	86 766	65 031	21 735	21 121	614	21,75	63,53	7,33	7,12	0,21
2014	51 118	35 014	16 104	15 675	429	12,78	33,94	5,42	5,28	0,14
2015	55 286	38 848	16 439	16 045	394	13,75	37,31	5,52	5,38	0,13
2016	58 695	39 186	19 459	19 111	348	14,45	37,17	6,47	6,35	0,12
Allgemeine Finanzwirtschaft										
2011	-911 328	-105 482	-774 668	649 843	-1 424 511	-228,44	-104,10	-260,29	218,35	-478,65
2012	-925 984	-147 400	-745 619	738 776	-1 484 395	-232,12	-144,65	-251,04	248,73	-499,77
2013	-1107 720	-194 001	-876 990	781 198	-1 658 187	-277,72	-189,51	-295,79	263,48	-559,27
2014	-1186 917	-210 836	-940 159	857 912	-1 798 071	-296,68	-204,35	-316,66	288,96	-605,61
2015	-1422 200	-317 544	-1066 448	828 087	-1 894 535	-353,67	-304,96	-357,87	277,89	-635,76
2016	-1632 818	-367 121	-1225 545	918 473	-2 144 019	-401,97	-348,19	-407,47	305,37	-712,85

¹ Bruttoausgaben abzüglich der Zahlungen vom öffentlichen Bereich.

Gebietskörperschaftsgruppe	Ausgaben						
	unmittelbare Ausgaben					Zahlungen an andere Bereiche	Zahlungen an öffentlichen Bereich
	unmittelbare Ausgaben (ohne Zahlungen an andere Bereiche)				Zahlungen an andere Bereiche		
	insgesamt	Personal- ausgaben	laufender Sachaufwand	Sach- investitionen			
1 000 EUR							
Insgesamt							
Kreisfreie Städte	1 732 942	868 929	647 954	213 098	1 429 851	84 538	
Kreisangehörige Gemeinden, Verbandsgemeinden, Landkreise	4 304 226	2 051 091	1 444 309	788 327	2 891 860	3 357 908	
verbandsfreie Gemeinden	751 728	343 685	239 959	156 491	206 488	436 840	
Verbandsgemeinden und Ortsgemeinden	2 454 553	1 181 430	764 101	502 221	357 079	1 943 950	
Ortsgemeinden	1 360 465	516 624	463 010	376 579	114 116	1 777 965	
Verbandsgemeinden	1 094 089	664 806	301 091	125 642	242 963	165 986	
Landkreise	1 097 944	525 976	440 250	129 615	2 328 293	977 118	
Gemeinden und Gemeindeverbände insgesamt	6 101 276	2 970 211	2 104 146	1 003 410	4 328 560	3 443 710	
Politische Führung und zentrale Verwaltung							
Kreisfreie Städte	449 804	220 456	170 050	59 298	44 641	983	
Kreisangehörige Gemeinden, Verbandsgemeinden, Landkreise	990 873	585 817	264 534	140 424	6 621	6 851	
verbandsfreie Gemeinden	207 378	103 615	58 885	44 878	2 209	553	
Verbandsgemeinden und Ortsgemeinden	578 606	356 232	146 952	75 324	2 169	4 777	
Ortsgemeinden	235 161	122 787	61 801	50 508	1 618	2 344	
Verbandsgemeinden	343 445	233 444	85 151	24 817	551	2 433	
Landkreise	204 890	125 970	58 697	20 222	2 243	1 522	
Gemeinden und Gemeindeverbände insgesamt	1 444 589	809 452	435 293	199 745	51 264	7 880	
Finanzverwaltung							
Kreisfreie Städte	52 711	38 915	13 232	564	1 139	1 552	
Kreisangehörige Gemeinden, Verbandsgemeinden, Landkreise	145 193	121 817	12 097	101	2 791	594	
verbandsfreie Gemeinden	30 779	19 086	2 486	37	856	165	
Verbandsgemeinden und Ortsgemeinden	91 915	85 781	6 104	22	302	269	
Ortsgemeinden	104	24	70	1	270	1	
Verbandsgemeinden	91 811	85 757	6 034	21	31	267	
Landkreise	22 499	16 949	3 508	41	1 634	159	
Gemeinden und Gemeindeverbände insgesamt	197 904	160 732	25 329	664	3 931	2 145	
Öffentliche Sicherheit und Ordnung							
Kreisfreie Städte	173 017	128 964	31 754	12 299	976	1 680	
Kreisangehörige Gemeinden, Verbandsgemeinden, Landkreise	317 144	176 091	84 590	56 464	5 146	11 193	
verbandsfreie Gemeinden	53 817	30 089	14 294	9 434	217	222	
Verbandsgemeinden und Ortsgemeinden	175 035	78 858	56 238	39 939	1 174	2 219	
Ortsgemeinden	485	117	274	95	30	105	
Verbandsgemeinden	174 550	78 741	55 964	39 844	1 143	2 114	
Landkreise	88 293	67 144	14 057	7 092	3 755	8 752	
Gemeinden und Gemeindeverbände insgesamt	490 161	305 055	116 343	68 763	6 121	12 873	
Schulen und vorschulische Bildung							
Kreisfreie Städte	301 703	166 861	100 644	34 197	184 637	3 763	
Kreisangehörige Gemeinden, Verbandsgemeinden, Landkreise	1 200 622	606 825	450 621	143 069	444 946	521 519	
verbandsfreie Gemeinden	154 180	103 414	31 453	19 206	45 720	1 603	
Verbandsgemeinden und Ortsgemeinden	652 815	437 895	141 186	73 734	35 003	58 161	
Ortsgemeinden	401 341	312 520	51 865	36 956	32 251	48 130	
Verbandsgemeinden	251 474	125 376	89 321	36 778	2 751	10 032	
Landkreise	393 627	65 516	277 982	50 128	364 223	461 755	
Gemeinden und Gemeindeverbände insgesamt	1 531 242	798 185	554 756	178 194	629 839	525 291	

Gebietskörperschaftsgruppe	Ausgaben		Einnahmen		
	Gesamt- ausgaben	Netto- ausgaben ¹	unmittelbare Einnahmen	Zahlungen vom öffentlichen Bereich	Gesamt- einnahmen

1 000 EUR

Insgesamt

Kreisfreie Städte	3 184 132	1 991 362	1 960 886	1 255 969	3 153 656
Kreisangehörige Gemeinden, Verbandsgemeinden, Landkreise	7 505 979	4 034 006	4 057 048	6 519 988	7 529 021
verbandsfreie Gemeinden	1 202 037	1 037 490	1 016 176	357 565	1 180 723
Verbandsgemeinden und Ortsgemeinden	3 404 464	2 727 071	2 724 218	2 028 512	3 401 610
Ortsgemeinden	2 956 605	2 578 718	2 524 764	673 827	2 902 651
Verbandsgemeinden	447 858	148 353	199 454	1 354 685	498 960
Landkreise	2 899 478	269 445	316 654	4 133 911	2 946 687
Gemeinden und Gemeindeverbände insgesamt	10 739 141	6 042 425	6 035 349	7 831 121	10 732 065

Politische Führung und zentrale Verwaltung

Kreisfreie Städte	493 871	482 571	84 289	12 857	95 590
Kreisangehörige Gemeinden, Verbandsgemeinden, Landkreise	979 283	944 436	218 450	59 910	253 297
verbandsfreie Gemeinden	208 791	205 105	57 662	5 035	61 348
Verbandsgemeinden und Ortsgemeinden	566 252	555 822	146 663	29 730	157 093
Ortsgemeinden	234 575	231 186	115 835	7 937	119 224
Verbandsgemeinden	331 677	324 636	30 828	21 793	37 869
Landkreise	204 239	183 509	14 125	25 146	34 855
Gemeinden und Gemeindeverbände insgesamt	1 477 112	1 429 747	302 837	73 986	350 202

Finanzverwaltung

Kreisfreie Städte	55 353	55 068	20 744	334	21 029
Kreisangehörige Gemeinden, Verbandsgemeinden, Landkreise	148 079	147 475	29 646	1 102	30 250
verbandsfreie Gemeinden	31 770	31 699	13 298	101	13 368
Verbandsgemeinden und Ortsgemeinden	92 156	91 661	11 255	824	11 750
Ortsgemeinden	375	375	410	0	410
Verbandsgemeinden	91 781	91 286	10 846	824	11 341
Landkreise	24 153	24 115	5 093	177	5 131
Gemeinden und Gemeindeverbände insgesamt	203 432	202 544	50 390	1 436	51 278

Öffentliche Sicherheit und Ordnung

Kreisfreie Städte	175 024	165 519	64 480	10 154	73 985
Kreisangehörige Gemeinden, Verbandsgemeinden, Landkreise	329 933	310 546	105 933	22 937	125 319
verbandsfreie Gemeinden	53 901	52 565	17 917	1 691	19 254
Verbandsgemeinden und Ortsgemeinden	175 924	166 012	35 802	12 416	45 714
Ortsgemeinden	514	396	236	225	353
Verbandsgemeinden	175 410	165 616	35 566	12 191	45 360
Landkreise	100 107	91 969	52 214	8 830	60 352
Gemeinden und Gemeindeverbände insgesamt	504 957	476 065	170 412	33 091	199 304

Schulen und vorschulische Bildung

Kreisfreie Städte	485 307	324 952	40 315	165 150	200 670
Kreisangehörige Gemeinden, Verbandsgemeinden, Landkreise	1 688 325	1 060 048	77 740	1 107 039	706 017
verbandsfreie Gemeinden	117 975	85 824	12 876	115 680	45 027
Verbandsgemeinden und Ortsgemeinden	380 380	348 452	45 591	397 527	77 519
Ortsgemeinden	206 938	191 393	24 210	290 329	39 755
Verbandsgemeinden	173 442	157 059	21 382	107 198	37 765
Landkreise	1 189 971	625 772	19 273	593 832	583 471
Gemeinden und Gemeindeverbände insgesamt	2 202 533	1 413 507	123 618	1 272 865	912 644

1 Gesamtausgaben abzüglich der Zahlungen von anderen Ebenen des öffentlichen Bereichs.

Gebietskörperschaftsgruppe	Ausgaben						
	unmittelbare Ausgaben					Zahlungen an andere Bereiche	Zahlungen an öffentlichen Bereich
	unmittelbare Ausgaben (ohne Zahlungen an andere Bereiche)				Sach- investitionen		
	insgesamt	Personal- ausgaben	laufender Sachaufwand				

1 000 EUR

Wissenschaft und Forschung, kulturelle Angelegenheiten

Kreisfreie Städte	111 283	74 581	33 219	1 965	22 321	5 095
Kreisangehörige Gemeinden, Verbandsgemeinden, Landkreise	118 457	54 494	39 216	24 713	12 244	4 610
verbandsfreie Gemeinden	41 745	15 154	10 370	16 221	4 263	510
Verbandsgemeinden und Ortsgemeinden	42 174	14 356	21 263	6 522	4 681	2 391
Ortsgemeinden	30 940	7 576	17 371	5 960	3 388	1 185
Verbandsgemeinden	11 234	6 780	3 892	562	1 293	1 207
Landkreise	34 538	24 984	7 583	1 971	3 299	1 709
Gemeinden und Gemeindeverbände insgesamt	255 732	149 154	77 564	27 461	37 070	10 915

Soziale Sicherung

Kreisfreie Städte	197 161	111 813	62 789	22 559	1 040 806	28 607
Kreisangehörige Gemeinden, Verbandsgemeinden, Landkreise	277 963	203 429	57 795	16 720	2 175 240	496 751
verbandsfreie Gemeinden	38 306	26 236	8 982	3 088	111 619	17 374
Verbandsgemeinden und Ortsgemeinden	59 875	35 370	17 798	6 688	184 592	39 493
Ortsgemeinden	16 546	5 631	6 082	4 813	2 920	1 314
Verbandsgemeinden	43 330	29 739	11 716	1 875	181 672	38 179
Landkreise	179 782	141 822	31 014	6 945	1 879 029	439 884
Gemeinden und Gemeindeverbände insgesamt	475 124	315 242	120 584	39 279	3 216 046	525 358

Gesundheit, Sport und Erholung

Kreisfreie Städte	72 129	30 578	37 094	4 456	6 656	217
Kreisangehörige Gemeinden, Verbandsgemeinden, Landkreise	187 034	83 098	69 502	34 434	30 539	9 675
verbandsfreie Gemeinden	29 797	8 538	16 603	4 656	7 076	517
Verbandsgemeinden und Ortsgemeinden	112 869	35 457	48 216	29 196	17 387	7 960
Ortsgemeinden	58 815	15 538	24 899	18 378	7 248	5 457
Verbandsgemeinden	54 054	19 919	23 316	10 818	10 139	2 503
Landkreise	44 368	39 103	4 683	581	6 076	1 198
Gemeinden und Gemeindeverbände insgesamt	259 231	113 740	106 601	38 890	37 195	9 892

Wohnungswesen und Raumordnung

Kreisfreie Städte	73 254	41 135	16 196	15 923	2 630	393
Kreisangehörige Gemeinden, Verbandsgemeinden, Landkreise	176 577	79 494	38 937	58 047	11 218	3 483
verbandsfreie Gemeinden	26 240	13 306	4 724	8 210	1 294	22
Verbandsgemeinden und Ortsgemeinden	124 895	43 474	31 529	49 802	5 582	1 125
Ortsgemeinden	74 872	787	25 617	48 378	4 649	732
Verbandsgemeinden	50 023	42 687	5 912	1 424	933	393
Landkreise	25 441	22 715	2 685	34	4 342	2 337
Gemeinden und Gemeindeverbände insgesamt	249 831	120 629	55 133	73 970	13 848	3 877

Kommunale Gemeinschaftsdienste

Kreisfreie Städte	24 371	10 292	10 939	2 523	3 144	71
Kreisangehörige Gemeinden, Verbandsgemeinden, Landkreise	180 155	42 251	78 473	59 413	4 133	2 692
verbandsfreie Gemeinden	24 211	6 401	13 922	3 887	787	13
Verbandsgemeinden und Ortsgemeinden	149 787	30 185	64 058	55 526	2 976	2 586
Ortsgemeinden	140 313	22 166	62 773	55 354	2 200	2 462
Verbandsgemeinden	9 474	8 019	1 284	172	776	124
Landkreise	6 157	5 664	493	-	370	93
Gemeinden und Gemeindeverbände insgesamt	204 526	52 542	89 412	61 936	7 277	2 763

Gebietskörperschaftsgruppe	Ausgaben		Einnahmen		
	Gesamt- ausgaben	Netto- ausgaben ¹	unmittelbare Einnahmen	Zahlungen vom öffentlichen Bereich	Gesamt- einnahmen

1 000 EUR

Wissenschaft und Forschung, kulturelle Angelegenheiten

Kreisfreie Städte	138 532	117 003	24 827	21 696	46 356
Kreisangehörige Gemeinden, Verbandsgemeinden, Landkreise	133 096	122 728	33 736	12 583	44 105
verbandsfreie Gemeinden	46 413	43 715	7 322	2 802	10 020
Verbandsgemeinden und Ortsgemeinden	47 808	44 888	13 833	4 359	16 753
Ortsgemeinden	34 873	33 156	9 823	2 356	11 539
Verbandsgemeinden	12 936	11 731	4 009	2 002	5 214
Landkreise	38 875	34 124	12 581	5 422	17 332
Gemeinden und Gemeindeverbände insgesamt	297 352	257 416	62 402	46 302	102 338

Soziale Sicherung

Kreisfreie Städte	1 213 338	798 096	82 642	468 477	497 884
Kreisangehörige Gemeinden, Verbandsgemeinden, Landkreise	2 572 719	1 494 726	192 175	1 455 229	1 270 169
verbandsfreie Gemeinden	64 100	56 890	10 556	110 409	17 766
Verbandsgemeinden und Ortsgemeinden	102 958	101 332	27 366	182 628	28 992
Ortsgemeinden	19 402	18 772	3 317	2 008	3 947
Verbandsgemeinden	83 556	82 560	24 049	180 621	25 045
Landkreise	2 405 661	1 336 504	154 253	1 162 191	1 223 410
Gemeinden und Gemeindeverbände insgesamt	3 786 057	2 292 822	274 817	1 923 706	1 768 053

Gesundheit, Sport und Erholung

Kreisfreie Städte	78 795	76 759	11 588	2 243	13 624
Kreisangehörige Gemeinden, Verbandsgemeinden, Landkreise	219 738	190 355	41 979	36 892	71 361
verbandsfreie Gemeinden	37 281	35 377	2 598	2 013	4 503
Verbandsgemeinden und Ortsgemeinden	131 419	124 477	22 969	13 739	29 911
Ortsgemeinden	69 878	66 432	8 524	5 088	11 970
Verbandsgemeinden	61 541	58 045	14 445	8 651	17 941
Landkreise	51 038	30 501	16 411	21 140	36 948
Gemeinden und Gemeindeverbände insgesamt	298 601	267 183	53 576	39 135	84 995

Wohnungswesen und Raumordnung

Kreisfreie Städte	76 276	67 658	27 226	8 618	35 844
Kreisangehörige Gemeinden, Verbandsgemeinden, Landkreise	188 910	160 909	92 614	30 370	120 616
verbandsfreie Gemeinden	26 805	23 019	6 754	4 537	10 540
Verbandsgemeinden und Ortsgemeinden	130 476	110 866	71 637	20 736	91 247
Ortsgemeinden	80 069	61 238	66 511	19 015	85 342
Verbandsgemeinden	50 408	49 628	5 125	1 721	5 905
Landkreise	31 629	27 024	14 223	5 096	18 828
Gemeinden und Gemeindeverbände insgesamt	265 187	228 567	119 840	38 988	156 460

Kommunale Gemeinschaftsdienste

Kreisfreie Städte	27 549	26 744	14 091	842	14 897
Kreisangehörige Gemeinden, Verbandsgemeinden, Landkreise	182 927	166 332	86 092	20 647	102 686
verbandsfreie Gemeinden	24 850	24 255	14 485	757	15 080
Verbandsgemeinden und Ortsgemeinden	151 463	136 099	65 921	19 250	81 285
Ortsgemeinden	141 251	126 058	58 647	18 918	73 841
Verbandsgemeinden	10 211	10 041	7 274	332	7 444
Landkreise	6 614	5 979	5 685	640	6 321
Gemeinden und Gemeindeverbände insgesamt	210 476	193 076	100 183	21 490	117 583

1 Gesamtausgaben abzüglich der Zahlungen von anderen Ebenen des öffentlichen Bereichs.

Gebietskörperschaftsgruppe	Ausgaben						
	unmittelbare Ausgaben					Zahlungen an andere Bereiche	Zahlungen an öffentlichen Bereich
	unmittelbare Ausgaben (ohne Zahlungen an andere Bereiche)				Zahlungen an andere Bereiche		
	insgesamt	Personal- ausgaben	laufender Sachaufwand	Sach- investitionen			

1 000 EUR

Wirtschaftsförderung

Kreisfreie Städte	28 074	7 881	14 854	5 339	1 497	1 604
Kreisangehörige Gemeinden, Verbandsgemeinden, Landkreise	102 986	32 148	36 298	34 529	16 490	13 995
verbandsfreie Gemeinden	29 786	6 427	8 282	15 077	1 948	2 273
Verbandsgemeinden und Ortsgemeinden	58 723	18 099	24 031	16 582	11 745	8 637
Ortsgemeinden	23 597	4 827	9 981	8 789	5 860	4 692
Verbandsgemeinden	35 126	13 272	14 050	7 792	5 885	3 945
Landkreise	14 477	7 622	3 985	2 871	2 797	3 085
Gemeinden und Gemeindeverbände insgesamt	131 059	40 029	51 152	39 868	18 055	15 599

Verkehrswesen

Kreisfreie Städte	181 883	24 538	105 420	51 925	7 636	665
Kreisangehörige Gemeinden, Verbandsgemeinden, Landkreise	433 260	25 078	202 046	206 136	14 645	28 395
verbandsfreie Gemeinden	87 825	7 404	49 211	31 210	3 560	451
Verbandsgemeinden und Ortsgemeinden	277 205	16 570	124 929	135 706	9 918	7 134
Ortsgemeinden	269 752	11 395	124 009	134 348	9 726	7 123
Verbandsgemeinden	7 453	5 175	920	1 359	192	11
Landkreise	68 230	1 105	27 906	39 220	1 167	20 811
Gemeinden und Gemeindeverbände insgesamt	615 143	49 616	307 466	258 061	22 281	29 061

Wirtschaftsunternehmen

Kreisfreie Städte	11 055	3 173	5 831	2 051	3 197	1 701
Kreisangehörige Gemeinden, Verbandsgemeinden, Landkreise	133 795	37 137	82 299	14 229	17 697	32 645
verbandsfreie Gemeinden	10 295	3 511	6 198	587	493	962
Verbandsgemeinden und Ortsgemeinden	110 095	26 272	70 561	13 132	9 026	27 023
Ortsgemeinden	94 448	13 151	68 169	13 001	7 990	25 370
Verbandsgemeinden	15 646	13 121	2 392	131	1 036	1 653
Landkreise	13 405	7 354	5 541	510	8 178	4 660
Gemeinden und Gemeindeverbände insgesamt	150 020	42 681	90 679	16 530	23 832	34 346

Allgemeines Grund- und Sondervermögen

Kreisfreie Städte	13 552	9 741	3 036	-	24 515	1 504
Kreisangehörige Gemeinden, Verbandsgemeinden, Landkreise	11 289	3 412	1 712	49	9 648	603
verbandsfreie Gemeinden	3 539	504	774	-	7 067	222
Verbandsgemeinden und Ortsgemeinden	7 603	2 881	818	49	2 374	381
Ortsgemeinden	1 763	104	307	-	235	183
Verbandsgemeinden	5 840	2 778	511	49	2 139	198
Landkreise	148	27	121	-	207	-
Gemeinden und Gemeindeverbände insgesamt	24 891	13 154	4 749	49	34 162	2 107

Allgemeine Finanzwirtschaft

Kreisfreie Städte	42 945	-	42 895	-	86 059	36 702
Kreisangehörige Gemeinden, Verbandsgemeinden, Landkreise	28 878	-	26 189	-	140 502	2 224 902
verbandsfreie Gemeinden	13 830	-	13 775	-	19 377	411 953
Verbandsgemeinden und Ortsgemeinden	12 957	-	10 419	-	70 151	1 781 794
Ortsgemeinden	12 326	-	9 791	-	35 730	1 678 866
Verbandsgemeinden	630	-	628	-	34 421	102 928
Landkreise	2 091	-	1 995	-	50 974	31 155
Gemeinden und Gemeindeverbände insgesamt	71 823	-	69 083	-	227 640	2 261 605

Gebietskörperschaftsgruppe	Ausgaben		Einnahmen		
	Gesamt- ausgaben	Netto- ausgaben ¹	unmittelbare Einnahmen	Zahlungen vom öffentlichen Bereich	Gesamt- einnahmen

1 000 EUR

Wirtschaftsförderung

Kreisfreie Städte	28 710	23 337	4 802	7 838	10 175
Kreisangehörige Gemeinden, Verbandsgemeinden, Landkreise	128 324	109 626	35 336	23 844	54 033
verbandsfreie Gemeinden	33 352	31 091	4 463	2 916	6 723
Verbandsgemeinden und Ortsgemeinden	75 529	62 083	28 031	17 021	41 476
Ortsgemeinden	33 475	28 404	23 820	5 745	28 891
Verbandsgemeinden	42 053	33 679	4 211	11 276	12 585
Landkreise	19 444	16 452	2 842	3 907	5 834
Gemeinden und Gemeindeverbände insgesamt	157 102	133 032	40 138	31 682	64 209

Verkehrswesen

Kreisfreie Städte	190 184	168 600	104 955	21 584	126 539
Kreisangehörige Gemeinden, Verbandsgemeinden, Landkreise	473 926	377 549	210 032	98 752	306 409
verbandsfreie Gemeinden	91 691	87 835	49 273	4 002	53 129
Verbandsgemeinden und Ortsgemeinden	292 647	273 346	158 349	20 910	177 650
Ortsgemeinden	285 360	266 168	156 582	20 432	175 774
Verbandsgemeinden	7 287	7 178	1 767	478	1 876
Landkreise	89 587	16 368	2 411	73 840	75 630
Gemeinden und Gemeindeverbände insgesamt	664 110	546 149	314 988	120 336	432 948

Wirtschaftsunternehmen

Kreisfreie Städte	15 924	12 989	4 592	2 965	7 527
Kreisangehörige Gemeinden, Verbandsgemeinden, Landkreise	170 980	155 362	151 515	28 775	167 133
verbandsfreie Gemeinden	11 155	10 523	9 179	1 228	9 812
Verbandsgemeinden und Ortsgemeinden	133 843	124 041	141 507	22 103	151 309
Ortsgemeinden	123 020	115 449	133 740	12 359	141 311
Verbandsgemeinden	10 823	8 592	7 767	9 744	9 998
Landkreise	25 982	20 798	829	5 444	6 012
Gemeinden und Gemeindeverbände insgesamt	195 011	176 442	164 012	31 755	182 581

Allgemeines Grund- und Sondervermögen

Kreisfreie Städte	39 571	39 186	17 504	385	17 889
Kreisangehörige Gemeinden, Verbandsgemeinden, Landkreise	21 380	19 459	16 007	2 081	17 928
verbandsfreie Gemeinden	10 827	9 370	4 992	1 457	6 449
Verbandsgemeinden und Ortsgemeinden	10 201	9 741	9 241	617	9 700
Ortsgemeinden	2 178	2 178	6 502	4	6 502
Verbandsgemeinden	8 023	7 563	2 738	613	3 198
Landkreise	353	348	1 775	6	1 779
Gemeinden und Gemeindeverbände insgesamt	61 001	58 695	33 512	2 465	35 817

Allgemeine Finanzwirtschaft

Kreisfreie Städte	165 696	-367 121	1 458 830	532 826	1 991 647
Kreisangehörige Gemeinden, Verbandsgemeinden, Landkreise	268 359	-1 225 545	2 765 793	3 619 828	4 259 697
verbandsfreie Gemeinden	443 125	340 222	804 800	104 938	907 704
Verbandsgemeinden und Ortsgemeinden	1 113 408	578 251	1 946 054	1 286 651	2 481 211
Ortsgemeinden	1 724 698	1 437 513	1 916 606	289 409	2 203 791
Verbandsgemeinden	-611 290	-859 262	29 447	997 241	277 420
Landkreise	-1 288 174	-2 144 019	14 939	2 228 238	870 783
Gemeinden und Gemeindeverbände insgesamt	416 210	-1 632 818	4 224 623	4 193 885	6 273 651

¹ Gesamtausgaben abzüglich der Zahlungen von anderen Ebenen des öffentlichen Bereichs.

Gliederungs-Nr.	Aufgabengebiet	Ausgaben des Verwaltungshaushalts			
		Personal- ausgaben	sächlicher Verwaltungs- und Betriebsaufwand		
			zusammen	Verwaltungs- und Betriebs- ausgaben	Erstattungen von Ausgaben des Verwaltungs- haushalts
1 000 EUR					
0	Allgemeine Verwaltung	970 184	507 660	447 861	59 799
00	Gemeindeorgane	-	-	-	-
01	Rechnungsprüfungsamt	16 346	1 613	309	1 304
02	Hauptverwaltung	786 369	474 833	427 702	47 131
03	Finanzverwaltung	160 732	28 529	17 930	10 599
05	Besondere Dienststellen der allgemeinen Verwaltung	6 737	2 685	1 920	764
06	Einrichtungen für die gesamte Verwaltung	-	-	-	-
08	Einrichtungen für Verwaltungsangehörige	-	-	-	-
1	Öffentliche Sicherheit und Ordnung	309 368	149 816	111 539	38 276
10	Polizeivollzugsdienst	-	-	-	-
11	Öffentliche Ordnung	226 228	77 536	50 237	27 299
12	Umweltschutz	4 313	1 908	1 034	874
13	Brandschutz	70 030	62 285	55 448	6 837
14	Katastrophenschutz und Zivilschutz	3 808	4 655	3 599	1 055
15	Verteidigungslasten - Verwaltung	-	-	-	-
16	Rettungsdienst	4 989	3 432	1 220	2 212
2	Schulen	188 870	580 024	460 014	120 010
20	Schulverwaltung	7 973	19 552	11 208	8 344
21	Grund- und Hauptschulen	64 005	120 818	95 045	25 773
211	Grundschulen	62 591	118 414	92 980	25 434
213	Hauptschulen	6	380	231	149
215	organisatorisch verbundene Grund- und Hauptschulen	1 408	2 024	1 834	190
22	Realschulen, regionale Schulen	24 352	67 439	48 372	19 067
221	Realschulen	17 360	46 850	36 999	9 851
225	regionale Schulen (kombinierte Haupt- und Realschulen)	6 992	20 589	11 373	9 216
23	Gymnasien, Kollegs (ohne berufliche Gymnasien)	18 136	57 392	37 000	20 393
24	Berufliche Schulen	21 358	37 604	25 683	11 921
27	Sonderschulen (Förderschulen)	23 648	24 374	15 885	8 488
28	Gesamtschulen und dergleichen	16 468	43 837	33 603	10 234
280	gemeinschaftliche, nicht aufteilbare Einrichtungen für örtlich vereinigte Schulen	5 352	14 533	12 477	2 056
281	Gesamtschulen (integrierte und kooperative)	11 116	29 304	21 126	8 178
285	freie Waldorfschulen	-	-	-	-
29	Übrige schulische Aufgaben	12 930	209 008	193 218	15 790
290	Schülerbeförderung und Beförderung von Kindern zu Kindergärten	5 325	164 546	162 857	1 690
293	Fördermaßnahmen für Schüler	2 979	22 098	15 499	6 599
295	sonstige schulische Aufgaben	4 627	22 364	14 863	7 501
3	Wissenschaft, Forschung, Kulturpflege	149 154	98 692	75 734	22 958
30	Verwaltung kultureller Angelegenheiten	-	-	-	-
31	Wissenschaft und Forschung	12 481	7 655	4 408	3 247
32	Museen, Sammlungen, Ausstellungen	10 497	8 635	6 798	1 838
321	nicht wissenschaftliche Museen, Sammlungen, Ausstellungen	8 825	7 703	5 965	1 737
323	zoologische und botanische Gärten	1 673	933	833	100
33	Theater und Musikpflege	70 521	26 736	22 239	4 497
331	Theater	43 045	20 011	17 614	2 397
332	Musikpflege (ohne Musikschulen)	731	2 040	1 901	139
333	Musikschulen	26 744	4 685	2 724	1 961
34	Heimat- und sonstige Kulturpflege	10 000	25 328	20 298	5 030

Gliederungs-Nr.	Aufgabengebiet	Ausgaben des Verwaltungshaushalts			
		Personal- ausgaben	sächlicher Verwaltungs- und Betriebsaufwand		
			zusammen	Verwaltungs- und Betriebs- ausgaben	Erstattungen von Ausgaben des Verwaltungs- haushalts
1 000 EUR					
35	Volksbildung	33 248	21 955	16 815	5 140
350	Volkshochschulen	15 534	13 001	10 392	2 609
352	öffentliche Büchereien	16 886	8 379	5 903	2 476
355	sonstige Volksbildung	828	575	520	55
36	Naturschutz, Denkmalschutz und -pflege	12 372	8 260	5 063	3 196
360	Naturschutz und Landschaftspflege	9 164	5 964	3 880	2 085
365	Denkmalschutz und -pflege	3 209	2 295	1 184	1 112
37	Kirchliche Angelegenheiten	33	123	112	11
4	Soziale Sicherung	924 558	800 080	143 799	656 281
40	Verwaltung der sozialen Angelegenheiten	-	-	-	-
400	allgemeine Sozialverwaltung (ohne Verwaltung der Jugendhilfe, Lastenausgleichsverwaltung und Versicherungsamt)	-	-	-	-
405	Verwaltung der Grundsicherung für Arbeitssuchende	-	-	-	-
407	Verwaltung der Jugendhilfe (ohne Verwaltung der Einrichtungen)	-	-	-	-
408	Versicherungsamt (soweit organisatorisch selbständig)	-	-	-	-
409	Lastenausgleichsverwaltung	-	-	-	-
41	Sozialhilfe nach dem SGB XII	58 522	225 264	5 919	219 345
410	Hilfe zum Lebensunterhalt	21 630	70 544	2 968	67 576
411	Hilfe zur Pflege	9 174	17 927	250	17 676
412	Eingliederungshilfe für behinderte Menschen	14 325	73 193	1 908	71 285
413	Hilfen zur Gesundheit	1 725	2 378	301	2 077
414	Hilfe zur Überwindung besonderer sozialer Schwierigkeiten, Hilfe in anderen Lebenslagen	1 893	5 925	147	5 778
415	Grundsicherung im Alter und bei Er- werbsminderung, Leistungen nach dem Vierten Kapitel SGB XII	9 775	55 297	345	54 953
42	Durchführung des Asylbewerber- leistungsgesetzes	23 501	210 227	27 855	182 372
43	Soziale Einrichtungen (ohne Einrichtungen der Jugendhilfe)	5 619	12 514	11 796	718
431	soziale Einrichtungen für Ältere (ohne Pflegeeinrichtungen)	-	-	-	-
432	soziale Einrichtungen für pflegebedürftige Menschen	-	-	-	-
433	soziale Einrichtungen für Behinderte	-	-	-	-
435	soziale Einrichtungen für Personen mit besonderen sozialen Schwierigkeiten	-	-	-	-
436	soziale Einrichtungen für Aussiedler- innen und Aussiedler und Asyl- bewerberinnen und Asylbewerber	-	-	-	-
439	andere soziale Einrichtungen	5 619	12 514	11 796	718
44	Kriegsopferfürsorge (KOF) und ähnliche Maßnahmen	154	150	1	150
45	Jugendhilfe nach dem KJHG	124 312	84 006	10 351	73 655
451	Jugendarbeit	13 598	7 942	5 105	2 837
452	Jugendsozialarbeit, erzieherischer Kinder- und Jugendschutz	-	-	-	-
453	Förderung der Erziehung in der Familie	-	-	-	-
454	Förderung von Kindern in Tages- einrichtungen und in Tagespflege	7 943	4 188	1 410	2 778
455	Hilfe zur Erziehung	102 771	71 876	3 837	68 039
456	Hilfe für junge Volljährige / Inobhut- nahme	-	-	-	-

Gliederungs-Nr.	Aufgabengebiet	Ausgaben des Verwaltungshaushalts			
		Personal- ausgaben	sächlicher Verwaltungs- und Betriebsaufwand		
			zusammen	Verwaltungs- und Betriebs- ausgaben	Erstattungen von Ausgaben des Verwaltungs- haushalts
1 000 EUR					
457	Adoptionsvermittlung, Beistandschaft, Amtspflegschaft und -vormundschaft, Gerichtshilfen	-	-	-	-
458	sonstige Aufgaben	-	-	-	-
46	Einrichtungen der Jugendhilfe	634 010	170 280	85 147	85 133
460	Einrichtungen der Jugendarbeit	16 633	21 283	13 329	7 954
461	Jugendwohnheime, Schülerheime, Wohnheime für Auszubildende	-	-	-	-
462	Einrichtungen der Familienförderung	-	-	-	-
463	Einrichtungen für werdende Mütter und Mütter oder Väter mit Kind(ern)	-	-	-	-
464	Tageseinrichtungen für Kinder	609 315	113 986	70 144	43 842
465	Erziehungs-, Jugend- und Familienberatungsstellen	-	-	-	-
466	Einrichtungen für Hilfe zur Erziehung und Hilfe für junge Volljährige sowie für die Inobhutnahme	-	-	-	-
467	Einrichtungen der Mitarbeiter-	-	-	-	-
468	sonstige Einrichtungen	-	-	-	-
		8 061	35 011	1 674	33 337
47	Förderung von anderen Trägern der Wohlfahrtspflege	1 037	1 420	742	679
48	Weitere soziale Bereiche	55 830	89 590	953	88 637
481	Vollzug des Unterhaltsvorschussgesetzes	5 985	7 553	103	7 450
482	Grundsicherung nach dem Zweiten Buch Sozialgesetzbuch (SGB II)	43 923	80 316	736	79 580
486	Vollzug des Betreuungsgesetzes	5 829	1 717	114	1 603
487	Hilfe für Heimkehrer und politische Häftlinge	93	3	0	3
49	Sonstige soziale Angelegenheiten	21 574	6 629	1 036	5 594
5	Gesundheit, Sport, Erholung	109 426	146 907	93 414	53 493
50	Öffentlicher Gesundheitsdienst	36 861	14 178	2 685	11 492
51	Krankenhäuser	369	10	10	-
54	Sonstige Einrichtungen und Maßnahmen der Gesundheitspflege	688	250	144	106
55	Förderung des Sports	2 859	3 741	1 718	2 022
56	Eigene Sportstätten	35 882	63 853	51 074	12 779
57	Badeanstalten	-	-	-	-
58	Park- und Gartenanlagen	32 768	64 876	37 781	27 094
59	Sonstige Erholungseinrichtungen	-	-	-	-
6	Bau- und Wohnungswesen, Verkehr	182 532	463 100	327 546	135 554
60	Bauverwaltung	-	-	-	-
61	Städteplanung, Vermessung,	116 474	49 065	38 389	10 676
62	Wohnungsbauförderung	4 156	16 960	15 189	1 771
63	Gemeindestraßen	38 759	269 956	194 037	75 920
65	Kreisstraßen	3 993	58 209	27 676	30 533
66	Bundes- und Landesstraßen	4 947	22 810	18 172	4 638
660	Bundesstraßen	2 650	12 747	10 343	2 404
665	Landesstraßen	2 297	10 063	7 828	2 234
67	Straßenbeleuchtung und -reinigung	3 227	9 398	5 119	4 279
670	Straßenbeleuchtung	-	-	-	-
675	Straßenreinigung	3 227	9 398	5 119	4 279
68	Parkeinrichtungen	1 917	12 117	9 172	2 945
69	Wasserläufe, Wasserbau	9 059	24 584	19 793	4 792

Gliederungs-Nr.	Aufgabengebiet	Ausgaben des Verwaltungshaushalts			
		Personal- ausgaben	sächlicher Verwaltungs- und Betriebsaufwand		
			zusammen	Verwaltungs- und Betriebs- ausgaben	Erstattungen von Ausgaben des Verwaltungs- haushalts
1 000 EUR					
7	Öffentliche Einrichtungen, Wirtschaftsförderung	80 284	135 380	105 955	29 425
70	Abwasserbeseitigung	5 184	225	55	170
72	Abfallbeseitigung	6 697	2 509	914	1 595
73	Märkte	-	-	-	-
74	Schlacht- und Viehhöfe	-	-	-	-
75	Bestattungswesen	19 500	34 199	20 534	13 665
76	Sonstige öffentliche Einrichtungen	17 934	65 403	57 748	7 655
77	Hilfsbetriebe der Verwaltung	-	-	-	-
78	Förderung der Land- und Forstwirtschaft	-	-	-	-
79	Fremdenverkehr, sonstige Förderung von Wirtschaft und Verkehr	30 970	33 044	26 704	6 340
790	Fremdenverkehr	20 808	23 579	19 745	3 834
791	sonstige Förderung von Wirtschaft und Verkehr	10 162	9 465	6 960	2 506
792	Förderung des Nahverkehrs (ÖPNV/SPNV)	-	-	-	-
793	Förderung der Schifffahrt und des Luftverkehrs	-	-	-	-
8	Wirtschaftliche Unternehmen, allgemeines Grund- und Sondervermögen	55 834	122 478	89 997	32 482
80	Verwaltung der wirtschaftlichen Unternehmen	-	-	-	-
81	Versorgungsunternehmen	4 105	3 473	2 816	657
810	Elektrizitätsversorgung (auch Windkraftanlagen)	84	1 719	1 556	163
813	Gasversorgung	-	2	0	2
815	Wasserversorgung	1 674	470	363	107
816	Fernwärmeversorgung	25	380	358	22
817	verbundene Versorgungsunternehmen	2 322	902	539	363
82	Verkehrsunternehmen	2 086	11 613	8 195	3 418
83	Verbundene Versorgungs- und Verkehrsunternehmen	-	-	-	-
84	Unternehmen der Wirtschaftsförderung	-	-	-	-
85	Land- und forstwirtschaftliche Unter- nehmen	36 167	102 142	74 827	27 315
850	landwirtschaftliche Unternehmen	-	-	-	-
855	forstwirtschaftliche Unternehmen	36 167	102 142	74 827	27 315
86	Kur- und Badebetriebe	324	457	347	110
87	Sonstige wirtschaftliche Unternehmen	-	-	-	-
88	Allgemeines Grundvermögen	-	-	-	-
89	Allgemeines Sondervermögen	13 154	4 793	3 811	982
9	Allgemeine Finanzwirtschaft	-	949	534	415
90	Steuern, allgemeine Zuweisungen und allgemeine Umlagen	-	187	99	88
91	Sonstige allgemeine Finanzwirtschaft	-	762	436	326
92	Abwicklung der Vorjahre	-	-	-	-
999	Insgesamt	2 970 211	3 005 087	1 856 393	1 148 694

Gliederungs-Nr.	Aufgabengebiet	Ausgaben des Verwaltungshaushalts					
		Zuweisungen und Zuschüsse					
		zusammen	Zuweisungen und sonstige Zuschüsse für laufende Zwecke, allgemeine Zuweisungen und Umlagen			Schuldendiensthilfen	soziale Leistungen
			zusammen	an öffentlichen Bereich	an andere Bereiche		
1 000 EUR							
0	Allgemeine Verwaltung	54 618	54 260	5 224	49 036	344	14
00	Gemeindeorgane	-	-	-	-	-	-
01	Rechnungsprüfungsamt	-	-	-	-	-	-
02	Hauptverwaltung	50 963	50 844	3 336	47 508	106	14
03	Finanzverwaltung	3 650	3 411	1 883	1 528	239	-
05	Besondere Dienststellen der allgemeinen Verwaltung	5	5	4	0	-	-
06	Einrichtungen für die gesamte Verwaltung	-	-	-	-	-	-
08	Einrichtungen für Verwaltungsangehörige	-	-	-	-	-	-
1	Öffentliche Sicherheit und Ordnung	8 305	8 268	4 766	3 502	37	-
10	Polizeivollzugsdienst	-	-	-	-	-	-
11	Öffentliche Ordnung	6 138	6 102	4 537	1 565	37	-
12	Umweltschutz	644	644	-	644	-	-
13	Brandschutz	739	739	186	553	-	-
14	Katastrophenschutz und Zivilschutz	351	351	35	316	-	-
15	Verteidigungslasten - Verwaltung	-	-	-	-	-	-
16	Rettungsdienst	432	432	8	424	-	-
2	Schulen	26 790	26 788	23 776	3 012	2	-
20	Schulverwaltung	561	561	420	141	-	-
21	Grund- und Hauptschulen	15 163	15 162	14 759	403	2	-
211	Grundschulen	14 570	14 568	14 165	403	2	-
213	Hauptschulen	27	27	27	-	-	-
215	organisatorisch verbundene Grund- und Hauptschulen	566	566	566	-	-	-
22	Realschulen, regionale Schulen	2 557	2 557	2 471	85	-	-
221	Realschulen	2 029	2 029	1 983	46	-	-
225	regionale Schulen (kombinierte Haupt- und Realschulen)	527	527	488	39	-	-
23	Gymnasien, Kollegs (ohne berufliche Gymnasien)	178	178	3	175	-	-
24	Berufliche Schulen	47	47	37	10	-	-
27	Sonderschulen (Förderschulen)	3 644	3 644	2 317	1 327	-	-
28	Gesamtschulen und dergleichen	2 851	2 851	2 770	81	-	-
280	gemeinschaftliche, nicht aufteilbare Einrichtungen für örtlich vereinigte Schulen	185	185	185	-	-	-
281	Gesamtschulen (integrierte und kooperative)	2 666	2 666	2 585	81	-	-
285	freie Waldorfschulen	-	-	-	-	-	-
29	Übrige schulische Aufgaben	1 790	1 790	1 000	790	0	-
290	Schülerbeförderung und Beförderung von Kindern zu Kindergärten	-	-	-	-	-	-
293	Fördermaßnahmen für Schüler	28	28	3	25	0	-
295	sonstige schulische Aufgaben	1 762	1 762	997	765	-	-
3	Wissenschaft, Forschung, Kulturpflege	43 705	43 634	8 224	35 410	71	-
30	Verwaltung kultureller Angelegenheiten	-	-	-	-	-	-
31	Wissenschaft und Forschung	4 068	4 068	1 598	2 469	-	-
32	Museen, Sammlungen, Ausstellungen	3 537	3 537	377	3 160	-	-
321	nicht wissenschaftliche Museen, Sammlungen, Ausstellungen	2 082	2 082	377	1 705	-	-
323	zoologische und botanische Gärten	1 455	1 455	-	1 455	-	-
33	Theater und Musikpflege	15 652	15 652	1 093	14 559	-	-
331	Theater	13 377	13 377	214	13 163	-	-
332	Musikpflege (ohne Musikschulen)	861	861	126	734	-	-
333	Musikschulen	1 413	1 413	752	661	-	-
34	Heimat- und sonstige Kulturpflege	14 896	14 835	4 720	10 115	61	-

Gliederungs-Nr.	Aufgabengebiet	Ausgaben des Verwaltungshaushalts					
		Zuweisungen und Zuschüsse					
		zusammen	Zuweisungen und sonstige Zuschüsse für laufende Zwecke, allgemeine Zuweisungen und Umlagen			Schuldendiensthilfen	soziale Leistungen
			zusammen	an öffentlichen Bereich	an andere Bereiche		
1 000 EUR							
35	Volksbildung	4 655	4 645	306	4 339	10	-
350	Volkshochschulen	2 310	2 310	88	2 222	-	-
352	öffentliche Büchereien	479	479	218	260	1	-
355	sonstige Volksbildung	1 866	1 857	-	1 857	10	-
36	Naturschutz, Denkmalschutz und -pflege	661	661	130	531	-	-
360	Naturschutz und Landschaftspflege	366	366	122	244	-	-
365	Denkmalschutz und -pflege	295	295	8	287	-	-
37	Kirchliche Angelegenheiten	236	236	-	236	-	-
4	Soziale Sicherung	4 276 365	1 110 752	451 287	659 466	32	3 165 580
40	Verwaltung der sozialen Angelegenheiten	-	-	-	-	-	-
400	allgemeine Sozialverwaltung (ohne Verwaltung der Jugendhilfe, Lastenausgleichsverwaltung und Versicherungsamt)	-	-	-	-	-	-
405	Verwaltung der Grundsicherung für Arbeitssuchende	-	-	-	-	-	-
407	Verwaltung der Jugendhilfe (ohne Verwaltung der Einrichtungen)	-	-	-	-	-	-
408	Versicherungsamt (soweit organisatorisch selbständig)	-	-	-	-	-	-
409	Lastenausgleichsverwaltung	-	-	-	-	-	-
41	Sozialhilfe nach dem SGB XII	1 576 498	3 820	774	3 047	-	1 572 678
410	Hilfe zum Lebensunterhalt	271 129	793	11	782	-	270 336
411	Hilfe zur Pflege	196 579	25	-	25	-	196 555
412	Eingliederungshilfe für behinderte Menschen	835 830	2 911	763	2 149	-	832 918
413	Hilfen zur Gesundheit	43 602	18	-	18	-	43 584
414	Hilfe zur Überwindung besonderer sozialer Schwierigkeiten, Hilfe in anderen Lebenslagen	7 321	73	-	73	-	7 248
415	Grundsicherung im Alter und bei Erwerbsminderung, Leistungen nach dem Vierten Kapitel SGB XII	222 037	-	-	-	-	222 037
42	Durchführung des Asylbewerberleistungsgesetzes	341 586	618	380	238	-	340 968
43	Soziale Einrichtungen (ohne Einrichtungen der Jugendhilfe)	783	776	21	754	8	-
431	soziale Einrichtungen für Ältere (ohne Pflegeeinrichtungen)	-	-	-	-	-	-
432	soziale Einrichtungen für pflegebedürftige Menschen	-	-	-	-	-	-
433	soziale Einrichtungen für Behinderte	-	-	-	-	-	-
435	soziale Einrichtungen für Personen mit besonderen sozialen Schwierigkeiten	-	-	-	-	-	-
436	soziale Einrichtungen für Aussiedlerinnen und Aussiedler und Asylbewerberinnen und Asylbewerber	-	-	-	-	-	-
439	andere soziale Einrichtungen	783	776	21	754	8	-
44	Kriegsopferfürsorge (KOF) und ähnliche Maßnahmen	14 110	-	-	-	-	14 110
45	Jugendhilfe nach dem KJHG	616 137	27 763	3 322	24 441	5	588 369
451	Jugendarbeit	10 787	8 586	1 471	7 115	5	2 196
452	Jugendsozialarbeit, erzieherischer Kinder- und Jugendschutz	-	-	-	-	-	-
453	Förderung der Erziehung in der Familie	-	-	-	-	-	-
454	Förderung von Kindern in Tageseinrichtungen und in Tagespflege	24 300	4 824	8	4 816	-	19 476
455	Hilfe zur Erziehung	581 050	14 353	1 844	12 509	-	566 697
456	Hilfe für junge Volljährige / Inobhutnahme	-	-	-	-	-	-

Gliederungs-Nr.	Aufgabengebiet	Ausgaben des Verwaltungshaushalts					
		Zuweisungen und Zuschüsse					
		zusammen	Zuweisungen und sonstige Zuschüsse für laufende Zwecke, allgemeine Zuweisungen und Umlagen			Schuldendiensthilfen	soziale Leistungen
			zusammen	an öffentlichen Bereich	an andere Bereiche		
1 000 EUR							
457	Adoptionsvermittlung, Beistandschaft, Amtspflegschaft und -vormundschaft, Gerichtshilfen	-	-	-	-	-	-
458	sonstige Aufgaben	-	-	-	-	-	-
46	Einrichtungen der Jugendhilfe	1 063 565	1 062 969	446 148	616 820	1	595
460	Einrichtungen der Jugendarbeit	4 404	4 263	128	4 134	-	141
461	Jugendwohnheime, Schülerheime, Wohnheime für Auszubildende	-	-	-	-	-	-
462	Einrichtungen der Familienförderung	-	-	-	-	-	-
463	Einrichtungen für werdende Mütter und Mütter oder Väter mit Kind(ern)	-	-	-	-	-	-
464	Tageseinrichtungen für Kinder	1 055 742	1 055 289	446 016	609 272	1	453
465	Erziehungs-, Jugend- und Familienberatungsstellen	-	-	-	-	-	-
466	Einrichtungen für Hilfe zur Erziehung und Hilfe für junge Volljährige sowie für die Inobhutnahme	-	-	-	-	-	-
467	Einrichtungen der Mitarbeiter-	-	-	-	-	-	-
468	sonstige Einrichtungen	3 419	3 417	3	3 414	0	1
47	Förderung von anderen Trägern der Wohlfahrtspflege	9 636	9 613	183	9 430	23	-
48	Weitere soziale Bereiche	612 701	2 005	-	2 005	- 4	610 700
481	Vollzug des Unterhaltsvorschussgesetzes	32 108	-	-	-	-	32 108
482	Grundsicherung nach dem Zweiten Buch Sozialgesetzbuch (SGB II)	578 726	606	-	606	- 4	578 124
486	Vollzug des Betreuungsgesetzes	1 866	1 399	-	1 399	-	467
487	Hilfe für Heimkehrer und politische Häftlinge	0	0	-	0	-	-
49	Sonstige soziale Angelegenheiten	41 349	3 189	458	2 731	-	38 160
5	Gesundheit, Sport, Erholung	25 228	25 115	3 682	21 433	114	-
50	Öffentlicher Gesundheitsdienst	593	593	14	579	-	-
51	Krankenhäuser	2	2	-	2	-	-
54	Sonstige Einrichtungen und Maßnahmen der Gesundheitspflege	76	76	3	73	-	-
55	Förderung des Sports	7 293	7 284	592	6 692	10	-
56	Eigene Sportstätten	16 420	16 316	3 053	13 263	104	-
57	Badeanstalten	-	-	-	-	-	-
58	Park- und Gartenanlagen	844	844	20	824	-	-
59	Sonstige Erholungseinrichtungen	-	-	-	-	-	-
6	Bau- und Wohnungswesen, Verkehr	10 375	10 226	5 977	4 249	149	-
60	Bauverwaltung	-	-	-	-	-	-
61	Städteplanung, Vermessung,	3 747	3 745	1 415	2 330	2	-
62	Wohnungsbauförderung	567	421	-	421	146	-
63	Gemeindestraßen	1 828	1 827	370	1 457	1	-
65	Kreisstraßen	38	38	38	-	-	-
66	Bundes- und Landesstraßen	547	547	547	-	-	-
660	Bundesstraßen	349	349	349	-	-	-
665	Landesstraßen	198	198	198	-	-	-
67	Straßenbeleuchtung und -reinigung	-	-	-	-	-	-
670	Straßenbeleuchtung	-	-	-	-	-	-
675	Straßenreinigung	-	-	-	-	-	-
68	Parkeinrichtungen	37	37	16	22	-	-
69	Wasserläufe, Wasserbau	3 610	3 610	3 591	19	-	-

Gliederungs-Nr.	Aufgabengebiet	Ausgaben des Verwaltungshaushalts					
		Zuweisungen und Zuschüsse					
		zusammen	Zuweisungen und sonstige Zuschüsse für laufende Zwecke, allgemeine Zuweisungen und Umlagen			Schuldendiensthilfen	soziale Leistungen
			zusammen	an öffentlichen Bereich	an andere Bereiche		
1 000 EUR							
7	Öffentliche Einrichtungen, Wirtschaftsförderung	24 394	23 938	8 807	15 131	457	-
70	Abwasserbeseitigung	99	99	-	99	-	-
72	Abfallbeseitigung	68	68	67	1	-	-
73	Märkte	-	-	-	-	-	-
74	Schlacht- und Viehhöfe	-	-	-	-	-	-
75	Bestattungswesen	3 120	3 117	211	2 906	3	-
76	Sonstige öffentliche Einrichtungen	978	978	79	899	-	-
77	Hilfsbetriebe der Verwaltung	-	-	-	-	-	-
78	Förderung der Land- und Forstwirtschaft	-	-	-	-	-	-
79	Fremdenverkehr, sonstige Förderung von Wirtschaft und Verkehr	20 129	19 676	8 449	11 226	453	-
790	Fremdenverkehr	11 283	11 003	2 849	8 154	280	-
791	sonstige Förderung von Wirtschaft und Verkehr	8 846	8 673	5 601	3 072	174	-
792	Förderung des Nahverkehrs (ÖPNV/SPNV)	-	-	-	-	-	-
793	Förderung der Schifffahrt und des Luftverkehrs	-	-	-	-	-	-
8	Wirtschaftliche Unternehmen, allgemeines Grund- und Sondervermögen	40 023	39 594	14 586	25 008	429	-
80	Verwaltung der wirtschaftlichen Unternehmen	-	-	-	-	-	-
81	Versorgungsunternehmen	3 318	3 318	953	2 365	-	-
810	Elektrizitätsversorgung (auch Windkraftanlagen)	1 667	1 667	302	1 364	-	-
813	Gasversorgung	-	-	-	-	-	-
815	Wasserversorgung	942	942	650	291	-	-
816	Fernwärmeversorgung	454	454	-	454	-	-
817	verbundene Versorgungsunternehmen	256	256	-	256	-	-
82	Verkehrsunternehmen	16 686	16 686	5 938	10 748	-	-
83	Verbundene Versorgungs- und Verkehrsunternehmen	-	-	-	-	-	-
84	Unternehmen der Wirtschaftsförderung	-	-	-	-	-	-
85	Land- und forstwirtschaftliche Unternehmen	8 768	8 745	5 784	2 961	23	-
850	landwirtschaftliche Unternehmen	-	-	-	-	-	-
855	forstwirtschaftliche Unternehmen	8 768	8 745	5 784	2 961	23	-
86	Kur- und Badebetriebe	501	98	-	98	403	-
87	Sonstige wirtschaftliche Unternehmen	-	-	-	-	-	-
88	Allgemeines Grundvermögen	-	-	-	-	-	-
89	Allgemeines Sondervermögen	10 749	10 747	1 911	8 835	3	-
9	Allgemeine Finanzwirtschaft	2 247 600	2 247 316	2 247 316	-	284	-
90	Steuern, allgemeine Zuweisungen und allgemeine Umlagen	2 247 316	2 247 316	2 247 316	-	-	-
91	Sonstige allgemeine Finanzwirtschaft	284	-	-	-	284	-
92	Abwicklung der Vorjahre	-	-	-	-	-	-
999	Insgesamt	6 757 404	3 589 891	2 773 644	816 247	1 919	3 165 594

Gliederungs-Nr.	Aufgabengebiet	Ausgaben des Verwaltungshaushalts			
		sonstige Ausgaben des Verwaltungshaushalts	Bruttoausgaben des Verwaltungshaushalts	abzüglich Zahlungen von Gemeinden/GV	Gesamtausgaben des Verwaltungshaushalts
		1 000 EUR			
0	Allgemeine Verwaltung	577	1 533 040	25 731	1 507 309
00	Gemeindeorgane	-	-	-	-
01	Rechnungsprüfungsamt	-	17 960	17	17 943
02	Hauptverwaltung	453	1 312 619	24 982	1 287 637
03	Finanzverwaltung	124	193 035	548	192 487
05	Besondere Dienststellen der allgemeinen Verwaltung	-	9 426	184	9 242
06	Einrichtungen für die gesamte Verwaltung	-	-	-	-
08	Einrichtungen für Verwaltungsangehörige	-	-	-	-
1	Öffentliche Sicherheit und Ordnung	84	467 573	3 022	464 551
10	Polizeivollzugsdienst	-	-	-	-
11	Öffentliche Ordnung	77	309 980	1 722	308 258
12	Umweltschutz	-	6 866	6	6 860
13	Brandschutz	7	133 060	983	132 077
14	Katastrophenschutz und Zivilschutz	-	8 814	61	8 752
15	Verteidigungslasten - Verwaltung	-	-	-	-
16	Rettungsdienst	-	8 853	250	8 604
2	Schulen	125	795 810	38 464	757 346
20	Schulverwaltung	-	28 086	2 006	26 080
21	Grund- und Hauptschulen	65	200 051	17 138	182 914
211	Grundschulen	52	195 626	16 321	179 305
213	Hauptschulen	12	426	121	305
215	organisatorisch verbundene Grund- und Hauptschulen	1	3 999	696	3 304
22	Realschulen, regionale Schulen	0	94 348	7 504	86 843
221	Realschulen	0	66 240	3 929	62 311
225	regionale Schulen (kombinierte Haupt- und Realschulen)	-	28 108	3 575	24 533
23	Gymnasien, Kollegs (ohne berufliche Gymnasien)	-	75 706	75	75 631
24	Berufliche Schulen	-	59 010	2 877	56 132
27	Sonderschulen (Förderschulen)	1	51 666	2 010	49 655
28	Gesamtschulen und dergleichen	14	63 170	5 262	57 908
280	gemeinschaftliche, nicht aufteilbare Einrichtungen für örtlich vereinigte Schulen	-	20 070	2 226	17 845
281	Gesamtschulen (integrierte und kooperative)	14	43 099	3 036	40 063
285	freie Waldorfschulen	-	-	-	-
29	Übrige schulische Aufgaben	45	223 773	1 590	222 183
290	Schülerbeförderung und Beförderung von Kindern zu Kindergärten	-	169 871	712	169 159
293	Fördermaßnahmen für Schüler	45	25 149	10	25 139
295	sonstige schulische Aufgaben	0	28 753	869	27 884
3	Wissenschaft, Forschung, Kulturpflege	64	291 614	6 183	285 431
30	Verwaltung kultureller Angelegenheiten	-	-	-	-
31	Wissenschaft und Forschung	-	24 204	32	24 172
32	Museen, Sammlungen, Ausstellungen	2	22 672	359	22 313
321	nicht wissenschaftliche Museen, Sammlungen, Ausstellungen	2	18 612	359	18 253
323	zoologische und botanische Gärten	-	4 061	0	4 061
33	Theater und Musikpflege	22	112 931	4 237	108 694
331	Theater	0	76 434	3 998	72 437
332	Musikpflege (ohne Musikschulen)	-	3 632	80	3 551
333	Musikschulen	22	32 864	159	32 706
34	Heimat- und sonstige Kulturpflege	32	50 256	170	50 086

Gliederungs-Nr.	Aufgabengebiet	Ausgaben des Verwaltungshaushalts			
		sonstige Ausgaben des Verwaltungshaushalts	Bruttoausgaben des Verwaltungshaushalts	abzüglich Zahlungen von Gemeinden/GV	Gesamtausgaben des Verwaltungshaushalts
		1 000 EUR			
35	Volksbildung	0	59 858	964	58 894
350	Volkshochschulen	0	30 845	527	30 318
352	öffentliche Büchereien	-	25 744	427	25 318
355	sonstige Volksbildung	0	3 269	10	3 259
36	Naturschutz, Denkmalschutz und -pflege	7	21 300	421	20 879
360	Naturschutz und Landschaftspflege	0	15 494	409	15 085
365	Denkmalschutz und -pflege	7	5 806	12	5 794
37	Kirchliche Angelegenheiten	-	393	0	393
4	Soziale Sicherung	540	6 001 543	862 398	5 139 144
40	Verwaltung der sozialen Angelegenheiten	-	-	-	-
400	allgemeine Sozialverwaltung (ohne Verwaltung der Jugendhilfe, Lastenausgleichsverwaltung und Versicherungsamt)	-	-	-	-
405	Verwaltung der Grundsicherung für Arbeitssuchende	-	-	-	-
407	Verwaltung der Jugendhilfe (ohne Verwaltung der Einrichtungen)	-	-	-	-
408	Versicherungsamt (soweit organisatorisch selbständig)	-	-	-	-
409	Lastenausgleichsverwaltung	-	-	-	-
41	Sozialhilfe nach dem SGB XII	23	1 860 307	127 431	1 732 876
410	Hilfe zum Lebensunterhalt	-	363 303	50 273	313 029
411	Hilfe zur Pflege	-	223 680	549	223 131
412	Eingliederungshilfe für behinderte Menschen	23	923 371	1 248	922 123
413	Hilfen zur Gesundheit	-	47 706	1 471	46 234
414	Hilfe zur Überwindung besonderer sozialer Schwierigkeiten, Hilfe in anderen Lebenslagen	-	15 138	581	14 557
415	Grundsicherung im Alter und bei Erwerbsminderung, Leistungen nach dem Vierten Kapitel SGB XII	-	287 110	73 309	213 801
42	Durchführung des Asylbewerberleistungsgesetzes	2	575 316	179 095	396 221
43	Soziale Einrichtungen (ohne Einrichtungen der Jugendhilfe)	3	18 918	1 292	17 626
431	soziale Einrichtungen für Ältere (ohne Pflegeeinrichtungen)	-	-	-	-
432	soziale Einrichtungen für pflegebedürftige Menschen	-	-	-	-
433	soziale Einrichtungen für Behinderte	-	-	-	-
435	soziale Einrichtungen für Personen mit besonderen sozialen Schwierigkeiten	-	-	-	-
436	soziale Einrichtungen für Aussiedlerinnen und Aussiedler und Asylbewerberinnen und Asylbewerber	-	-	-	-
439	andere soziale Einrichtungen	3	18 918	1 292	17 626
44	Kriegsopferfürsorge (KOF) und ähnliche Maßnahmen	-	14 414	-	14 414
45	Jugendhilfe nach dem KJHG	108	824 564	66 168	758 395
451	Jugendarbeit	4	32 331	5 586	26 745
452	Jugendsozialarbeit, erzieherischer Kinder- und Jugendschutz	-	-	-	-
453	Förderung der Erziehung in der Familie	-	-	-	-
454	Förderung von Kindern in Tageseinrichtungen und in Tagespflege	-	36 431	975	35 457
455	Hilfe zur Erziehung	104	755 802	59 608	696 193
456	Hilfe für junge Volljährige / Inobhutnahme	-	-	-	-

Gliederungs-Nr.	Aufgabengebiet	Ausgaben des Verwaltungshaushalts			
		sonstige Ausgaben des Verwaltungshaushalts	Bruttoausgaben des Verwaltungshaushalts	abzüglich Zahlungen von Gemeinden/GV	Gesamtausgaben des Verwaltungshaushalts
1 000 EUR					
457	Adoptionsvermittlung, Beistandschaft, Amtspflegschaft und -vormundschaft, Gerichtshilfen	-	-	-	-
458	sonstige Aufgaben	-	-	-	-
46	Einrichtungen der Jugendhilfe	404	1 868 258	440 221	1 428 038
460	Einrichtungen der Jugendarbeit	267	42 587	1 600	40 987
461	Jugendwohnheime, Schülerheime, Wohnheime für Auszubildende	-	-	-	-
462	Einrichtungen der Familienförderung	-	-	-	-
463	Einrichtungen für werdende Mütter und Mütter oder Väter mit Kind(ern)	-	-	-	-
464	Tageseinrichtungen für Kinder	136	1 779 179	432 064	1 347 115
465	Erziehungs-, Jugend- und Familienberatungsstellen	-	-	-	-
466	Einrichtungen für Hilfe zur Erziehung und Hilfe für junge Volljährige sowie für die Inobhutnahme	-	-	-	-
467	Einrichtungen der Mitarbeiter-	-	-	-	-
468	sonstige Einrichtungen	1	46 492	6 557	39 935
47	Förderung von anderen Trägern der Wohlfahrtspflege	-	12 093	374	11 719
48	Weitere soziale Bereiche	0	758 120	47 371	710 749
481	Vollzug des Unterhaltsvorschussgesetzes	-	45 646	801	44 845
482	Grundsicherung nach dem Zweiten Buch Sozialgesetzbuch (SGB II)	0	702 965	46 570	656 395
486	Vollzug des Betreuungsgesetzes	-	9 413	-	9 413
487	Hilfe für Heimkehrer und politische Häftlinge	-	96	-	96
49	Sonstige soziale Angelegenheiten	-	69 552	447	69 105
5	Gesundheit, Sport, Erholung	10 471	292 033	6 424	285 609
50	Öffentlicher Gesundheitsdienst	-	51 632	316	51 317
51	Krankenhäuser	1 326	1 707	-	1 707
54	Sonstige Einrichtungen und Maßnahmen der Gesundheitspflege	3	1 017	76	940
55	Förderung des Sports	2	13 895	346	13 549
56	Eigene Sportstätten	9 013	125 168	5 424	119 744
57	Badeanstalten	-	-	-	-
58	Park- und Gartenanlagen	127	98 614	262	98 352
59	Sonstige Erholungseinrichtungen	-	-	-	-
6	Bau- und Wohnungswesen, Verkehr	759	656 766	3 485	653 281
60	Bauverwaltung	-	-	-	-
61	Städteplanung, Vermessung,	179	169 464	1 912	167 552
62	Wohnungsbauförderung	57	21 740	40	21 701
63	Gemeindestraßen	184	310 727	986	309 741
65	Kreisstraßen	1	62 242	171	62 072
66	Bundes- und Landesstraßen	128	28 433	1	28 432
660	Bundesstraßen	-	15 747	-	15 747
665	Landesstraßen	128	12 686	1	12 685
67	Straßenbeleuchtung und -reinigung	-	12 625	61	12 565
670	Straßenbeleuchtung	-	-	-	-
675	Straßenreinigung	-	12 625	61	12 565
68	Parkeinrichtungen	201	14 273	22	14 251
69	Wasserläufe, Wasserbau	8	37 262	294	36 968

Gliederungs-Nr.	Aufgabengebiet	Ausgaben des Verwaltungshaushalts			
		sonstige Ausgaben des Verwaltungshaushalts	Bruttoausgaben des Verwaltungshaushalts	abzüglich Zahlungen von Gemeinden/GV	Gesamtausgaben des Verwaltungshaushalts
		1 000 EUR			
7	Öffentliche Einrichtungen, Wirtschaftsförderung	4 986	245 045	8 393	236 652
70	Abwasserbeseitigung	-	5 508	5	5 503
72	Abfallbeseitigung	-	9 274	277	8 997
73	Märkte	-	-	-	-
74	Schlacht- und Viehhöfe	-	-	-	-
75	Bestattungswesen	123	56 943	448	56 495
76	Sonstige öffentliche Einrichtungen	2 175	86 489	1 830	84 659
77	Hilfsbetriebe der Verwaltung	-	-	-	-
78	Förderung der Land- und Forstwirtschaft	-	-	-	-
79	Fremdenverkehr, sonstige Förderung von Wirtschaft und Verkehr	2 688	86 831	5 832	80 998
790	Fremdenverkehr	1 124	56 793	2 028	54 765
791	sonstige Förderung von Wirtschaft und Verkehr	1 564	30 038	3 804	26 234
792	Förderung des Nahverkehrs (ÖPNV/SPNV)	-	-	-	-
793	Förderung der Schifffahrt und des Luftverkehrs	-	-	-	-
8	Wirtschaftliche Unternehmen, allgemeines Grund- und Sondervermögen	29 400	247 736	12 236	235 500
80	Verwaltung der wirtschaftlichen Unternehmen	-	-	-	-
81	Versorgungsunternehmen	4 191	15 086	282	14 804
810	Elektrizitätsversorgung (auch Windkraftanlagen)	2 072	5 542	118	5 424
813	Gasversorgung	-	2	-	2
815	Wasserversorgung	220	3 306	0	3 306
816	Fernwärmeversorgung	949	1 807	164	1 644
817	verbundene Versorgungsunternehmen	949	4 429	1	4 428
82	Verkehrsunternehmen	-	30 385	606	29 780
83	Verbundene Versorgungs- und Verkehrsunternehmen	-	-	-	-
84	Unternehmen der Wirtschaftsförderung	-	-	-	-
85	Land- und forstwirtschaftliche Unternehmen	282	147 359	11 189	136 170
850	landwirtschaftliche Unternehmen	-	-	-	-
855	forstwirtschaftliche Unternehmen	282	147 359	11 189	136 170
86	Kur- und Badebetriebe	22	1 304	-	1 304
87	Sonstige wirtschaftliche Unternehmen	-	-	-	-
88	Allgemeines Grundvermögen	-	-	-	-
89	Allgemeines Sondervermögen	24 907	53 602	160	53 443
9	Allgemeine Finanzwirtschaft	297 143	2 545 693	2 144 033	401 660
90	Steuern, allgemeine Zuweisungen und allgemeine Umlagen	608	2 248 111	2 138 001	110 110
91	Sonstige allgemeine Finanzwirtschaft	296 535	297 581	6 032	291 549
92	Abwicklung der Vorjahre	-	-	-	-
999	Insgesamt	344 150	13 076 852	3 110 369	9 966 483

Gliederungs-Nr.	Aufgabengebiet	Ausgaben des Vermögenshaushalts				
		Gewährung von Darlehen		Erwerb von Beteiligungen, Kapitalanlagen	Erwerb von Sachvermögen	Baumaßnahmen
		zusammen	darunter an sonstige Bereiche			
1 000 EUR						
0	Allgemeine Verwaltung	896	896	11 277	91 137	109 273
00	Gemeindeorgane	-	-	-	-	-
01	Rechnungsprüfungsamt	-	-	-	3	-
02	Hauptverwaltung	194	194	99	90 490	109 228
03	Finanzverwaltung	702	702	11 178	619	45
05	Besondere Dienststellen der allgemeinen Verwaltung	0	0	-	24	-
06	Einrichtungen für die gesamte Verwaltung	-	-	-	-	-
08	Einrichtungen für Verwaltungsangehörige	-	-	-	-	-
1	Öffentliche Sicherheit und Ordnung	28	28	1	40 076	28 777
10	Polizeivollzugsdienst	-	-	-	-	-
11	Öffentliche Ordnung	26	26	-	1 590	2 445
12	Umweltschutz	-	-	1	49	41
13	Brandschutz	1	1	-	36 115	25 519
14	Katastrophenschutz und Zivilschutz	0	0	-	1 645	772
15	Verteidigungslasten - Verwaltung	-	-	-	-	-
16	Rettungsdienst	-	-	-	677	-
2	Schulen	60	60	-	19 253	110 415
20	Schulverwaltung	-	-	-	308	859
21	Grund- und Hauptschulen	0	0	-	6 397	41 190
211	Grundschulen	0	0	-	6 332	39 451
213	Hauptschulen	-	-	-	-	611
215	organisatorisch verbundene Grund- und Hauptschulen	-	-	-	65	1 128
22	Realschulen, regionale Schulen	-	-	-	2 626	18 704
221	Realschulen	-	-	-	1 747	12 489
225	regionale Schulen (kombinierte Haupt- und Realschulen)	-	-	-	878	6 215
23	Gymnasien, Kollegs (ohne berufliche Gymnasien)	60	60	-	2 802	15 286
24	Berufliche Schulen	-	-	-	2 366	7 967
27	Sonderschulen (Förderschulen)	-	-	-	772	4 289
28	Gesamtschulen und dergleichen	-	-	-	2 864	22 051
280	gemeinschaftliche, nicht aufteilbare Einrichtungen für örtlich vereinigte Schulen	-	-	-	606	1 677
281	Gesamtschulen (integrierte und kooperative)	-	-	-	2 258	20 374
285	freie Waldorfschulen	-	-	-	-	-
29	Übrige schulische Aufgaben	-	-	-	1 120	71
290	Schülerbeförderung und Beförderung von Kindern zu Kindergärten	-	-	-	4	-
293	Fördermaßnahmen für Schüler	-	-	-	3	-
295	sonstige schulische Aufgaben	-	-	-	1 113	71
3	Wissenschaft, Forschung, Kulturpflege	370	370	1 552	3 715	23 747
30	Verwaltung kultureller Angelegenheiten	-	-	-	-	-
31	Wissenschaft und Forschung	-	-	-	308	1 336
32	Museen, Sammlungen, Ausstellungen	376	376	670	345	1 820
321	nicht wissenschaftliche Museen, Sammlungen, Ausstellungen	376	376	-	296	1 601
323	zoologische und botanische Gärten	-	-	670	49	220
33	Theater und Musikpflege	-	-	33	486	993
331	Theater	-	-	-	378	980
332	Musikpflege (ohne Musikschulen)	-	-	33	13	-
333	Musikschulen	-	-	-	95	13
34	Heimat- und sonstige Kulturpflege	-	-	849	429	1 609

Gliederungs-Nr.	Aufgabengebiet	Ausgaben des Vermögenshaushalts				
		Gewährung von Darlehen		Erwerb von Beteiligungen, Kapitalanlagen	Erwerb von Sachvermögen	Baumaßnahmen
		zusammen	darunter an sonstige Bereiche			
				1 000 EUR		
35	Volksbildung	- 6	- 6	-	400	13 356
350	Volkshochschulen	- 6	- 6	-	93	63
352	öffentliche Büchereien	-	-	-	304	200
355	sonstige Volksbildung	-	-	-	2	13 094
36	Naturschutz, Denkmalschutz und -pflege	-	-	-	1 740	4 588
360	Naturschutz und Landschaftspflege	-	-	-	1 574	1 339
365	Denkmalschutz und -pflege	-	-	-	166	3 249
37	Kirchliche Angelegenheiten	-	-	-	7	44
4	Soziale Sicherung	266	203	126	25 097	62 708
40	Verwaltung der sozialen Angelegenheiten	-	-	-	-	-
400	allgemeine Sozialverwaltung (ohne Verwaltung der Jugendhilfe, Lastenausgleichsverwaltung und Versicherungsamt)	-	-	-	-	-
405	Verwaltung der Grundsicherung für Arbeitssuchende	-	-	-	-	-
407	Verwaltung der Jugendhilfe (ohne Verwaltung der Einrichtungen)	-	-	-	-	-
408	Versicherungsamt (soweit organisatorisch selbständig)	-	-	-	-	-
409	Lastenausgleichsverwaltung	-	-	-	-	-
41	Sozialhilfe nach dem SGB XII	0	0	-	4 140	-
410	Hilfe zum Lebensunterhalt	0	0	-	42	-
411	Hilfe zur Pflege	-	-	-	1	-
412	Eingliederungshilfe für behinderte Menschen	-	-	-	4 059	-
413	Hilfen zur Gesundheit	-	-	-	-	-
414	Hilfe zur Überwindung besonderer sozialer Schwierigkeiten, Hilfe in anderen Lebenslagen	-	-	-	-	-
415	Grundsicherung im Alter und bei Erwerbsminderung, Leistungen nach dem Vierten Kapitel SGB XII	0	0	-	38	-
42	Durchführung des Asylbewerberleistungsgesetzes	0	0	-	4 807	16 375
43	Soziale Einrichtungen (ohne Einrichtungen der Jugendhilfe)	7	7	19	3 615	1 811
431	soziale Einrichtungen für Ältere (ohne Pflegeeinrichtungen)	-	-	-	-	-
432	soziale Einrichtungen für pflegebedürftige Menschen	-	-	-	-	-
433	soziale Einrichtungen für Behinderte	-	-	-	-	-
435	soziale Einrichtungen für Personen mit besonderen sozialen	-	-	-	-	-
436	soziale Einrichtungen für Aussiedlerinnen und Aussiedler und Asylbewerberinnen und Asylbewerber	-	-	-	-	-
439	andere soziale Einrichtungen	7	7	19	3 615	1 811
44	Kriegsopferfürsorge (KOF) und ähnliche Maßnahmen	-	-	-	-	-
45	Jugendhilfe nach dem KJHG	189	189	-	531	- 302
451	Jugendarbeit	-	-	-	301	- 326
452	Jugendsozialarbeit, erzieherischer Kinder- und Jugendschutz	-	-	-	-	-
453	Förderung der Erziehung in der Familie	-	-	-	-	-
454	Förderung von Kindern in Tageseinrichtungen und in Tagespflege	189	189	-	73	9
455	Hilfe zur Erziehung	-	-	-	157	14
456	Hilfe für junge Volljährige / Inobhutnahme	-	-	-	-	-

Gliederungs-Nr.	Aufgabengebiet	Ausgaben des Vermögenshaushalts				
		Gewährung von Darlehen		Erwerb von Beteiligungen, Kapitalanlagen	Erwerb von Sachvermögen	Baumaßnahmen
		zusammen	darunter an sonstige Bereiche			
1 000 EUR						
457	Adoptionsvermittlung, Beistandschaft, Amtspflegschaft und -vormundschaft, Gerichtshilfen	-	-	-	-	-
458	sonstige Aufgaben	-	-	-	-	-
46	Einrichtungen der Jugendhilfe	8	7	107	11 674	44 824
460	Einrichtungen der Jugendarbeit	7	7	-	3 581	4 159
461	Jugendwohnheime, Schülerheime, Wohnheime für Auszubildende	-	-	-	-	-
462	Einrichtungen der Familienförderung	-	-	-	-	-
463	Einrichtungen für werdende Mütter und Mütter oder Väter mit Kind(ern)	-	-	-	-	-
464	Tageseinrichtungen für Kinder	1	0	107	8 033	40 493
465	Erziehungs-, Jugend- und Familienberatungsstellen	-	-	-	-	-
466	Einrichtungen für Hilfe zur Erziehung und Hilfe für junge Volljährige sowie für die Inobhutnahme	-	-	-	-	-
467	Einrichtungen der Mitarbeiter-	-	-	-	-	-
468	sonstige Einrichtungen	-	-	-	60	172
47	Förderung von anderen Trägern der Wohlfahrtspflege	62	-	-	-	-
48	Weitere soziale Bereiche	-	-	-	13	-
481	Vollzug des Unterhaltsvorschussgesetzes	-	-	-	0	-
482	Grundsicherung nach dem Zweiten Buch Sozialgesetzbuch (SGB II)	-	-	-	2	-
486	Vollzug des Betreuungsgesetzes	-	-	-	10	-
487	Hilfe für Heimkehrer und politische Häftlinge	-	-	-	0	-
49	Sonstige soziale Angelegenheiten	-	-	-	317	-
5	Gesundheit, Sport, Erholung	3 299	3 297	-	7 826	30 973
50	Öffentlicher Gesundheitsdienst	-	-	-	159	0
51	Krankenhäuser	3 100	3 100	-	-	-
54	Sonstige Einrichtungen und Maßnahmen der Gesundheitspflege	-	-	-	21	77
55	Förderung des Sports	196	194	-	108	1 056
56	Eigene Sportstätten	3	3	-	3 983	23 426
57	Badeanstalten	-	-	-	-	-
58	Park- und Gartenanlagen	-	-	-	3 555	6 414
59	Sonstige Erholungseinrichtungen	-	-	-	-	-
6	Bau- und Wohnungswesen, Verkehr	1 107	1 107	99	46 325	305 132
60	Bauverwaltung	-	-	-	-	-
61	Städteplanung, Vermessung,	1 101	1 101	99	14 013	42 844
62	Wohnungsbauförderung	6	6	-	13 017	4 095
63	Gemeindestraßen	-	-	-	14 225	174 620
65	Kreisstraßen	-	-	-	1 327	42 961
66	Bundes- und Landesstraßen	-	-	-	735	18 635
660	Bundesstraßen	-	-	-	95	12 489
665	Landesstraßen	-	-	-	641	6 145
67	Straßenbeleuchtung und -reinigung	-	-	-	212	-
670	Straßenbeleuchtung	-	-	-	-	-
675	Straßenreinigung	-	-	-	212	-
68	Parkeinrichtungen	-	-	-	793	4 765
69	Wasserläufe, Wasserbau	-	-	-	2 002	17 213

Gliederungs-Nr.	Aufgabengebiet	Ausgaben des Vermögenshaushalts				
		Gewährung von Darlehen		Erwerb von Beteiligungen, Kapitalanlagen	Erwerb von Sachvermögen	Baumaßnahmen
		zusammen	darunter an sonstige Bereiche			
				1 000 EUR		
7	Öffentliche Einrichtungen, Wirtschaftsförderung	478	453	646	14 595	67 783
70	Abwasserbeseitigung	400	400	-	-	-
72	Abfallbeseitigung	-	-	-	3	92
73	Märkte	-	-	-	-	-
74	Schlacht- und Viehhöfe	-	-	-	-	-
75	Bestattungswesen	16	16	-	2 677	7 650
76	Sonstige öffentliche Einrichtungen	15	15	635	8 343	42 959
77	Hilfsbetriebe der Verwaltung	-	-	-	-	-
78	Förderung der Land- und Forstwirtschaft	-	-	-	-	-
79	Fremdenverkehr, sonstige Förderung von Wirtschaft und Verkehr	48	22	11	3 572	17 082
790	Fremdenverkehr	-	-	-	970	13 934
791	sonstige Förderung von Wirtschaft und Verkehr	48	22	11	2 602	3 147
792	Förderung des Nahverkehrs (ÖPNV/SPNV)	-	-	-	-	-
793	Förderung der Schifffahrt und des Luftverkehrs	-	-	-	-	-
8	Wirtschaftliche Unternehmen, allgemeines Grund- und Sondervermögen	1 327	1 327	7 069	3 448	13 131
80	Verwaltung der wirtschaftlichen Unternehmen	-	-	-	-	-
81	Versorgungsunternehmen	25	25	130	35	141
810	Elektrizitätsversorgung (auch Windkraftanlagen)	-	-	127	21	21
813	Gasversorgung	-	-	-	-	-
815	Wasserversorgung	-	-	-	2	117
816	Fernwärmeversorgung	25	25	3	7	1
817	verbundene Versorgungsunternehmen	-	-	-	4	2
82	Verkehrsunternehmen	-	-	-	962	4 572
83	Verbundene Versorgungs- und Verkehrsunternehmen	-	-	-	-	-
84	Unternehmen der Wirtschaftsförderung	-	-	-	-	-
85	Land- und forstwirtschaftliche Unternehmen	0	0	-	2 447	8 254
850	landwirtschaftliche Unternehmen	-	-	-	-	-
855	forstwirtschaftliche Unternehmen	0	0	-	2 447	8 254
86	Kur- und Badebetriebe	-	-	-	4	115
87	Sonstige wirtschaftliche Unternehmen	-	-	-	-	-
88	Allgemeines Grundvermögen	-	-	-	-	-
89	Allgemeines Sondervermögen	1 302	1 302	6 940	-	49
9	Allgemeine Finanzwirtschaft	8 426	7 329	2 739	-	-
90	Steuern, allgemeine Zuweisungen und allgemeine Umlagen	-	-	-	-	-
91	Sonstige allgemeine Finanzwirtschaft	8 426	7 329	2 739	-	-
92	Abwicklung der Vorjahre	-	-	-	-	-
999	Insgesamt	16 258	15 070	23 509	251 472	751 938

Gliederungs-Nr.	Aufgabengebiet	Ausgaben des Vermögenshaushalts					
		Zuweisung und Zuschüsse für Investitionen		sonstige Ausgaben des Vermögenshaushalts	Bruttoausgaben des Vermögenshaushalts	abzüglich Zahlungen von Gemeinden/GV	Gesamtausgaben des Vermögenshaushalts
		zusammen	darunter an andere Bereiche				
1 000 EUR							
0	Allgemeine Verwaltung	1 414	1 242	10 647	224 643	1 438	223 204
00	Gemeindeorgane	-	-	-	-	-	-
01	Rechnungsprüfungsamt	-	-	-	3	-	3
02	Hauptverwaltung	1 109	938	2 493	203 612	1 438	202 174
03	Finanzverwaltung	304	304	8 154	21 003	-	21 003
05	Besondere Dienststellen der allgemeinen Verwaltung	-	-	-	24	-	24
06	Einrichtungen für die gesamte Verwaltung	-	-	-	-	-	-
08	Einrichtungen für Verwaltungsangehörige	-	-	-	-	-	-
1	Öffentliche Sicherheit und Ordnung	2 772	2 367	883	72 537	1 182	71 354
10	Polizeivollzugsdienst	-	-	-	-	-	-
11	Öffentliche Ordnung	8	8	28	4 097	-	4 097
12	Umweltschutz	40	37	-	131	-	131
13	Brandschutz	1 098	696	502	63 236	1 182	62 054
14	Katastrophenschutz und Zivilschutz	24	24	54	2 494	-	2 494
15	Verteidigungslasten - Verwaltung	-	-	-	-	-	-
16	Rettungsdienst	1 602	1 602	299	2 578	-	2 578
2	Schulen	3 638	739	3 465	136 831	4 059	132 772
20	Schulverwaltung	-	-	82	1 249	-	1 249
21	Grund- und Hauptschulen	424	0	2 223	50 233	2 497	47 737
211	Grundschulen	424	0	2 221	48 428	2 404	46 024
213	Hauptschulen	-	-	-	611	3	608
215	organisatorisch verbundene Grund- und Hauptschulen	-	-	2	1 195	90	1 105
22	Realschulen, regionale Schulen	689	-	97	22 116	647	21 469
221	Realschulen	410	-	93	14 738	251	14 487
225	regionale Schulen (kombinierte Haupt- und Realschulen)	279	-	5	7 378	396	6 982
23	Gymnasien, Kollegs (ohne berufliche Gymnasien)	-	-	214	18 362	-	18 362
24	Berufliche Schulen	-	-	1	10 334	-	10 334
27	Sonderschulen (Förderschulen)	405	88	146	5 612	20	5 592
28	Gesamtschulen und dergleichen	645	-	152	25 711	872	24 840
280	gemeinschaftliche, nicht aufteilbare Einrichtungen für örtlich vereinigte Schulen	11	-	-	2 294	168	2 126
281	Gesamtschulen (integrierte und kooperative)	634	-	152	23 417	703	22 714
285	freie Waldorfschulen	-	-	-	-	-	-
29	Übrige schulische Aufgaben	1 475	651	549	3 214	24	3 190
290	Schülerbeförderung und Beförderung von Kindern zu Kindergärten	-	-	-	4	-	4
293	Fördermaßnahmen für Schüler	-	-	-	3	-	3
295	sonstige schulische Aufgaben	1 475	651	549	3 208	24	3 184
3	Wissenschaft, Forschung, Kulturpflege	1 788	741	469	31 640	182	31 458
30	Verwaltung kultureller Angelegenheiten	-	-	-	-	-	-
31	Wissenschaft und Forschung	-	-	164	1 809	-	1 809
32	Museen, Sammlungen, Ausstellungen	550	520	73	3 835	26	3 809
321	nicht wissenschaftliche Museen, Sammlungen, Ausstellungen	33	3	73	2 379	26	2 353
323	zoologische und botanische Gärten	518	518	-	1 456	-	1 456
33	Theater und Musikpflege	3	-	0	1 515	0	1 515
331	Theater	-	-	-	1 358	-	1 358
332	Musikpflege (ohne Musikschulen)	3	-	-	49	0	49
333	Musikschulen	-	-	0	108	-	108
34	Heimat- und sonstige Kulturpflege	1 180	168	58	4 125	31	4 094

Gliederungs-Nr.	Aufgabengebiet	Ausgaben des Vermögenshaushalts					Gesamt- ausgaben des Vermögens- haushalts
		Zuweisung und Zuschüsse für Investitionen		sonstige Ausgaben des Vermögens- haushalts	Brutto- ausgaben des Vermögens- haushalts	abzüglich Zahlungen von Gemeinden/ GV	
		zusammen	darunter an andere Bereiche				
1 000 EUR							
35	Volksbildung	-	-	7	13 757	6	13 752
350	Volkshochschulen	-	-	7	157	-	157
352	öffentliche Büchereien	-	-	0	504	3	501
355	sonstige Volksbildung	-	-	-	13 096	2	13 094
36	Naturschutz, Denkmalschutz und -pflege	43	40	138	6 508	119	6 388
360	Naturschutz und Landschaftspflege	-	-	107	3 020	96	2 923
365	Denkmalschutz und -pflege	43	40	31	3 488	23	3 465
37	Kirchliche Angelegenheiten	13	13	27	91	-	91
4	Soziale Sicherung	12 558	4 668	8 771	109 525	9 388	100 136
40	Verwaltung der sozialen Angelegenheiten	-	-	-	-	-	-
400	allgemeine Sozialverwaltung (ohne Verwaltung der Jugendhilfe, Lastenausgleichsverwaltung und Versicherungsamt)	-	-	-	-	-	-
405	Verwaltung der Grundsicherung für Arbeitssuchende	-	-	-	-	-	-
407	Verwaltung der Jugendhilfe (ohne Verwaltung der Einrichtungen)	-	-	-	-	-	-
408	Versicherungsamt (soweit organisatorisch selbständig)	-	-	-	-	-	-
409	Lastenausgleichsverwaltung	-	-	-	-	-	-
41	Sozialhilfe nach dem SGB XII	371	-	120	4 632	-	4 632
410	Hilfe zum Lebensunterhalt	-	-	-	42	-	42
411	Hilfe zur Pflege	-	-	-	1	-	1
412	Eingliederungshilfe für behinderte Menschen	371	-	120	4 551	-	4 551
413	Hilfen zur Gesundheit	-	-	-	-	-	-
414	Hilfe zur Überwindung besonderer sozialer Schwierigkeiten, Hilfe in anderen Lebenslagen	-	-	-	-	-	-
415	Grundsicherung im Alter und bei Er- werbsminderung, Leistungen nach dem Vierten Kapitel SGB XII	-	-	-	38	-	38
42	Durchführung des Asylbewerber- leistungsgesetzes	1	1	-	21 183	15	21 168
43	Soziale Einrichtungen (ohne Einrichtungen der Jugendhilfe)	-	-	88	5 540	29	5 511
431	soziale Einrichtungen für Ältere (ohne Pflegeeinrichtungen)	-	-	-	-	-	-
432	soziale Einrichtungen für pflegebedürftige Menschen	-	-	-	-	-	-
433	soziale Einrichtungen für Behinderte	-	-	-	-	-	-
435	soziale Einrichtungen für Personen mit besonderen sozialen	-	-	-	-	-	-
436	soziale Einrichtungen für Aussiedler- innen und Aussiedler und Asyl- bewerberinnen und Asylbewerber	-	-	-	-	-	-
439	andere soziale Einrichtungen	-	-	88	5 540	29	5 511
44	Kriegsopferfürsorge (KOF) und ähnliche Maßnahmen	-	-	-	-	-	-
45	Jugendhilfe nach dem KJHG	142	138	4	564	31	533
451	Jugendarbeit	28	24	2	4	6	- 2
452	Jugendsozialarbeit, erzieherischer Kinder- und Jugendschutz	-	-	-	-	-	-
453	Förderung der Erziehung in der Familie	-	-	-	-	-	-
454	Förderung von Kindern in Tages- einrichtungen und in Tagespflege	-	-	3	274	25	249
455	Hilfe zur Erziehung	114	114	-	286	0	286
456	Hilfe für junge Volljährige / Inobhut- nahme	-	-	-	-	-	-

Gliederungs-Nr.	Aufgabengebiet	Ausgaben des Vermögenshaushalts					Gesamt- ausgaben des Vermögens- haushalts
		Zuweisung und Zuschüsse für Investitionen		sonstige Ausgaben des Vermögens- haushalts	Brutto- ausgaben des Vermögens- haushalts	abzüglich Zahlungen von Gemeinden/ GV	
		zusammen	darunter an andere Bereiche				
1 000 EUR							
457	Adoptionsvermittlung, Beistandschaft, Amtspflegschaft und -vormundschaft, Gerichtshilfen	-	-	-	-	-	-
458	sonstige Aufgaben	-	-	-	-	-	-
46	Einrichtungen der Jugendhilfe	11 932	4 498	8 557	77 102	9 313	67 789
460	Einrichtungen der Jugendarbeit	163	155	47	7 958	61	7 897
461	Jugendwohnheime, Schülerheime, Wohnheime für Auszubildende	-	-	-	-	-	-
462	Einrichtungen der Familienförderung	-	-	-	-	-	-
463	Einrichtungen für werdende Mütter und Mütter oder Väter mit Kind(ern)	-	-	-	-	-	-
464	Tageseinrichtungen für Kinder	11 769	4 343	8 510	68 912	9 252	59 660
465	Erziehungs-, Jugend- und Familienberatungsstellen	-	-	-	-	-	-
466	Einrichtungen für Hilfe zur Erziehung und Hilfe für junge Volljährige sowie für die Inobhutnahme	-	-	-	-	-	-
467	Einrichtungen der Mitarbeiter-	-	-	-	-	-	-
468	sonstige Einrichtungen	-	-	-	232	-	232
47	Förderung von anderen Trägern der Wohlfahrtspflege	111	31	0	173	-	173
48	Weitere soziale Bereiche	-	-	-	13	-	13
481	Vollzug des Unterhaltsvorschussgesetzes	-	-	-	0	-	0
482	Grundsicherung nach dem Zweiten Buch Sozialgesetzbuch (SGB II)	-	-	-	2	-	2
486	Vollzug des Betreuungsgesetzes	-	-	-	10	-	10
487	Hilfe für Heimkehrer und politische Häftlinge	-	-	-	0	-	0
49	Sonstige soziale Angelegenheiten	-	-	-	317	-	317
5	Gesundheit, Sport, Erholung	1 786	1 198	957	44 841	1 286	43 554
50	Öffentlicher Gesundheitsdienst	-	-	-	159	-	159
51	Krankenhäuser	-	-	-	3 100	-	3 100
54	Sonstige Einrichtungen und Maßnahmen der Gesundheitspflege	15	15	-	113	-	113
55	Förderung des Sports	1 186	789	530	3 077	10	3 067
56	Eigene Sportstätten	396	386	435	28 243	1 107	27 137
57	Badeanstalten	-	-	-	-	-	-
58	Park- und Gartenanlagen	188	8	- 9	10 149	170	9 979
59	Sonstige Erholungseinrichtungen	-	-	-	-	-	-
6	Bau- und Wohnungswesen, Verkehr	13 233	9 775	22 345	388 240	2 380	385 859
60	Bauverwaltung	-	-	-	-	-	-
61	Städteplanung, Vermessung,	6 751	6 299	3 098	67 907	403	67 503
62	Wohnungsbauförderung	307	307	306	17 731	13	17 718
63	Gemeindestraßen	4 073	3 142	14 039	206 957	631	206 326
65	Kreisstraßen	1 790	-	1 560	47 638	549	47 089
66	Bundes- und Landesstraßen	-	-	1 670	21 040	1	21 039
660	Bundesstraßen	-	-	92	12 676	-	12 676
665	Landesstraßen	-	-	1 578	8 364	1	8 363
67	Straßenbeleuchtung und -reinigung	-	-	-	212	-	212
670	Straßenbeleuchtung	-	-	-	-	-	-
675	Straßenreinigung	-	-	-	212	-	212
68	Parkeinrichtungen	5	-	-	5 563	14	5 549
69	Wasserläufe, Wasserbau	306	27	1 671	21 192	768	20 424

Gliederungs-Nr.	Aufgabengebiet	Ausgaben des Vermögenshaushalts					Gesamt- ausgaben des Vermögens- haushalts
		Zuweisung und Zuschüsse für Investitionen		sonstige Ausgaben des Vermögens- haushalts	Brutto- ausgaben des Vermögens- haushalts	abzüglich Zahlungen von Gemeinden/ GV	
		zusammen	darunter an andere Bereiche				
1 000 EUR							
7	Öffentliche Einrichtungen, Wirtschaftsförderung	1 444	1 173	2 974	87 919	2 186	85 733
70	Abwasserbeseitigung	-	-	17	417	-	417
72	Abfallbeseitigung	-	-	-	94	90	4
73	Märkte	-	-	-	-	-	-
74	Schlacht- und Viehhöfe	-	-	-	-	-	-
75	Bestattungswesen	237	237	592	11 172	34	11 138
76	Sonstige öffentliche Einrichtungen	70	38	211	52 234	1 343	50 890
77	Hilfsbetriebe der Verwaltung	-	-	-	-	-	-
78	Förderung der Land- und Forstwirtschaft	-	-	-	-	-	-
79	Fremdenverkehr, sonstige Förderung von Wirtschaft und Verkehr	1 137	898	2 154	24 002	717	23 285
790	Fremdenverkehr	177	94	492	15 573	36	15 538
791	sonstige Förderung von Wirtschaft und Verkehr	960	804	1 661	8 429	682	7 747
792	Förderung des Nahverkehrs (ÖPNV/SPNV)	-	-	-	-	-	-
793	Förderung der Schifffahrt und des Luftverkehrs	-	-	-	-	-	-
8	Wirtschaftliche Unternehmen, allgemeines Grund- und Sondervermögen	702	379	2 611	28 289	1 110	27 180
80	Verwaltung der wirtschaftlichen Unternehmen	-	-	-	-	-	-
81	Versorgungsunternehmen	-	-	684	1 014	1	1 013
810	Elektrizitätsversorgung (auch Windkraftanlagen)	-	-	684	852	-	852
813	Gasversorgung	-	-	-	-	-	-
815	Wasserversorgung	-	-	-	119	-	119
816	Fernwärmeversorgung	-	-	-	36	-	36
817	verbundene Versorgungsunternehmen	-	-	-	6	1	5
82	Verkehrsunternehmen	321	187	1 568	7 423	873	6 550
83	Verbundene Versorgungs- und Verkehrsunternehmen	-	-	-	-	-	-
84	Unternehmen der Wirtschaftsförderung	-	-	-	-	-	-
85	Land- und forstwirtschaftliche Unter- nehmen	381	191	359	11 442	236	11 206
850	landwirtschaftliche Unternehmen	-	-	-	-	-	-
855	forstwirtschaftliche Unternehmen	381	191	359	11 442	236	11 206
86	Kur- und Badebetriebe	-	-	-	119	-	119
87	Sonstige wirtschaftliche Unternehmen	-	-	-	-	-	-
88	Allgemeines Grundvermögen	-	-	-	-	-	-
89	Allgemeines Sondervermögen	-	-	-	8 291	-	8 291
9	Allgemeine Finanzwirtschaft	59	-	508 845	520 069	824	519 245
90	Steuern, allgemeine Zuweisungen und allgemeine Umlagen	59	-	-	59	97	- 38
91	Sonstige allgemeine Finanzwirtschaft	-	-	508 845	520 011	727	519 284
92	Abwicklung der Vorjahre	-	-	-	-	-	-
999	Insgesamt	39 392	22 282	561 965	1 644 534	24 036	1 620 498

Gliederungs-Nr.	Aufgabengebiet	Gesamt- ausgaben des Verwaltungs- und Vermögens- haushalts	Abzüglich haushalts- technische Verrechnungen	Bereinigte Gesamt- ausgaben	Abzüglich Zahlungen von anderen Ebenen des öffentlichen Bereichs	Netto- ausgaben
0	Allgemeine Verwaltung	1 730 513	42 860	1 687 653	48 253	1 639 400
00	Gemeindeorgane	-	-	-	-	-
01	Rechnungsprüfungsamt	17 946	1 304	16 642	29	16 612
02	Hauptverwaltung	1 489 812	38 142	1 451 670	45 594	1 406 075
03	Finanzverwaltung	213 490	3 008	210 482	888	209 594
05	Besondere Dienststellen der allgemeinen Verwaltung	9 266	406	8 860	1 741	7 118
06	Einrichtungen für die gesamte Verwaltung	-	-	-	-	-
08	Einrichtungen für Verwaltungsangehörige	-	-	-	-	-
1	Öffentliche Sicherheit und Ordnung	535 905	24 302	511 603	29 457	482 147
10	Polizeivollzugsdienst	-	-	-	-	-
11	Öffentliche Ordnung	312 355	17 902	294 453	10 075	284 379
12	Umweltschutz	6 991	351	6 640	565	6 075
13	Brandschutz	194 131	4 479	189 652	17 392	172 260
14	Katastrophenschutz und Zivilschutz	11 247	780	10 466	709	9 757
15	Verteidigungslasten - Verwaltung	-	-	-	-	-
16	Rettungsdienst	11 181	790	10 392	716	9 675
2	Schulen	890 118	77 893	812 226	191 316	620 909
20	Schulverwaltung	27 329	715	26 614	941	25 673
21	Grund- und Hauptschulen	230 650	21 073	209 577	16 124	193 454
211	Grundschulen	225 329	20 999	204 330	15 755	188 575
213	Hauptschulen	913	2	911	4	907
215	organisatorisch verbundene Grund- und Hauptschulen	4 408	72	4 336	364	3 972
22	Realschulen, regionale Schulen	108 313	13 843	94 470	6 307	88 162
221	Realschulen	76 798	5 698	71 101	4 796	66 304
225	regionale Schulen (kombinierte Haupt- und Realschulen)	31 514	8 145	23 369	1 511	21 858
23	Gymnasien, Kollegs (ohne berufliche Gymnasien)	93 993	18 800	75 192	7 472	67 721
24	Berufliche Schulen	66 466	10 744	55 722	2 632	53 090
27	Sonderschulen (Förderschulen)	55 247	4 771	50 476	1 163	49 314
28	Gesamtschulen und dergleichen	82 747	5 985	76 762	7 911	68 851
280	gemeinschaftliche, nicht aufteilbare Einrichtungen für örtlich vereinigte Schulen	19 970	764	19 206	3 305	15 901
281	Gesamtschulen (integrierte und kooperative)	62 777	5 220	57 557	4 606	52 951
285	freie Waldorfschulen	-	-	-	-	-
29	Übrige schulische Aufgaben	225 373	1 962	223 411	148 767	74 644
290	Schülerbeförderung und Beförderung von Kindern zu Kindergärten	169 163	896	168 267	126 254	42 013
293	Fördermaßnahmen für Schüler	25 141	492	24 649	17 884	6 765
295	sonstige schulische Aufgaben	31 069	573	30 496	4 630	25 866
3	Wissenschaft, Forschung, Kulturpflege	316 889	19 537	297 352	39 936	257 416
30	Verwaltung kultureller Angelegenheiten	-	-	-	-	-
31	Wissenschaft und Forschung	25 981	2 846	23 135	856	22 279
32	Museen, Sammlungen, Ausstellungen	26 123	1 231	24 891	1 024	23 867
321	nicht wissenschaftliche Museen, Sammlungen, Ausstellungen	20 606	1 132	19 474	574	18 900
323	zoologische und botanische Gärten	5 517	99	5 417	450	4 967
33	Theater und Musikpflege	110 209	4 179	106 030	24 858	81 172
331	Theater	73 795	2 186	71 609	22 328	49 281
332	Musikpflege (ohne Musikschulen)	3 601	80	3 520	179	3 341
333	Musikschulen	32 813	1 913	30 900	2 351	28 550
34	Heimat- und sonstige Kulturpflege	54 180	4 055	50 125	1 973	48 153

Gliederungs-Nr.	Aufgabengebiet	Gesamt- ausgaben des Verwaltungs- und Vermögens- haushalts	Abzüglich haushalts- technische Verrechnungen	Bereinigte Gesamt- ausgaben	Abzüglich Zahlungen von anderen Ebenen des öffentlichen Bereichs	Netto- ausgaben
35	Volksbildung	72 646	4 284	68 363	7 408	60 955
350	Volkshochschulen	30 475	2 014	28 461	7 045	21 416
352	öffentliche Büchereien	25 819	2 221	23 597	212	23 385
355	sonstige Volksbildung	16 352	48	16 304	150	16 154
36	Naturschutz, Denkmalschutz und -pflege	27 267	2 934	24 333	3 811	20 522
360	Naturschutz und Landschaftspflege	18 008	1 866	16 142	2 282	13 861
365	Denkmalschutz und -pflege	9 259	1 068	8 191	1 530	6 661
37	Kirchliche Angelegenheiten	483	8	475	7	468
4	Soziale Sicherung	5 239 281	62 778	5 176 503	2 090 946	3 085 557
40	Verwaltung der sozialen Angelegenheiten	-	-	-	-	-
400	allgemeine Sozialverwaltung (ohne Verwaltung der Jugendhilfe, Lastenausgleichsverwaltung und Versicherungsamt)	-	-	-	-	-
405	Verwaltung der Grundsicherung für Arbeitssuchende	-	-	-	-	-
407	Verwaltung der Jugendhilfe (ohne Verwaltung der Einrichtungen)	-	-	-	-	-
408	Versicherungsamt (soweit organisatorisch selbständig)	-	-	-	-	-
409	Lastenausgleichsverwaltung	-	-	-	-	-
41	Sozialhilfe nach dem SGB XII	1 737 508	10 606	1 726 902	767 893	959 009
410	Hilfe zum Lebensunterhalt	313 071	2 573	310 498	128 835	181 663
411	Hilfe zur Pflege	223 132	1 954	221 178	84 474	136 704
412	Eingliederungshilfe für behinderte Menschen	926 674	3 600	923 074	386 111	536 963
413	Hilfen zur Gesundheit	46 234	233	46 002	14 341	31 661
414	Hilfe zur Überwindung besonderer sozialer Schwierigkeiten, Hilfe in anderen Lebenslagen	14 557	203	14 354	2 558	11 796
415	Grundsicherung im Alter und bei Er- werbsminderung, Leistungen nach dem Vierten Kapitel SGB XII	213 840	2 043	211 797	151 574	60 223
42	Durchführung des Asylbewerber- leistungsgesetzes	417 389	3 653	413 736	283 960	129 776
43	Soziale Einrichtungen (ohne Einrichtungen der Jugendhilfe)	23 137	352	22 785	648	22 137
431	soziale Einrichtungen für Ältere (ohne Pflegeeinrichtungen)	-	-	-	-	-
432	soziale Einrichtungen für pflegebedürftige Menschen	-	-	-	-	-
433	soziale Einrichtungen für Behinderte	-	-	-	-	-
435	soziale Einrichtungen für Personen mit besonderen sozialen	-	-	-	-	-
436	soziale Einrichtungen für Aussiedler- innen und Aussiedler und Asyl- bewerberinnen und Asylbewerber	-	-	-	-	-
439	andere soziale Einrichtungen	23 137	352	22 785	648	22 137
44	Kriegsopferfürsorge (KOF) und ähnliche Maßnahmen	14 414	145	14 269	12 575	1 694
45	Jugendhilfe nach dem KJHG	758 928	16 267	742 661	92 195	650 466
451	Jugendarbeit	26 743	695	26 048	683	25 366
452	Jugendsozialarbeit, erzieherischer Kinder- und Jugendschutz	-	-	-	-	-
453	Förderung der Erziehung in der Familie	-	-	-	-	-
454	Förderung von Kindern in Tages- einrichtungen und in Tagespflege	35 706	835	34 871	15 177	19 693
455	Hilfe zur Erziehung	696 479	14 737	681 742	76 335	605 406
456	Hilfe für junge Volljährige / Inobhut- nahme	-	-	-	-	-

Gliederungs-Nr.	Aufgabengebiet	Gesamt- ausgaben des Verwaltungs- und Vermögens- haushalts	Abzüglich haushalts- technische Verrechnungen	Bereinigte Gesamt- ausgaben	Abzüglich Zahlungen von anderen Ebenen des öffentlichen Bereichs	Netto- ausgaben
457	Adoptionsvermittlung, Beistandschaft, Amtspflegschaft und -vormundschaft, Gerichtshilfen	-	-	-	-	-
458	sonstige Aufgaben	-	-	-	-	-
46	Einrichtungen der Jugendhilfe	1 495 827	22 270	1 473 557	599 006	874 551
460	Einrichtungen der Jugendarbeit	48 884	5 733	43 151	613	42 538
461	Jugendwohnheime, Schülerheime, Wohnheime für Auszubildende	-	-	-	-	-
462	Einrichtungen der Familienförderung	-	-	-	-	-
463	Einrichtungen für werdende Mütter und Mütter oder Väter mit Kind(ern)	-	-	-	-	-
464	Tageseinrichtungen für Kinder	1 406 775	16 392	1 390 383	597 710	792 673
465	Erziehungs-, Jugend- und Familienberatungsstellen	-	-	-	-	-
466	Einrichtungen für Hilfe zur Erziehung und Hilfe für junge Volljährige sowie für die Inobhutnahme	-	-	-	-	-
467	Einrichtungen der Mitarbeiter-	-	-	-	-	-
468	sonstige Einrichtungen	40 167	145	40 023	683	39 340
47	Förderung von anderen Trägern der Wohlfahrtspflege	11 892	582	11 310	1 010	10 300
48	Weitere soziale Bereiche	710 762	5 831	704 931	296 890	408 041
481	Vollzug des Unterhaltsvorschussgesetzes	44 845	897	43 948	17 968	25 980
482	Grundsicherung nach dem Zweiten Buch Sozialgesetzbuch (SGB II)	656 397	4 117	652 280	278 922	373 358
486	Vollzug des Betreuungsgesetzes	9 423	813	8 610	0	8 610
487	Hilfe für Heimkehrer und politische Häftlinge	96	3	93	-	93
49	Sonstige soziale Angelegenheiten	69 422	3 071	66 351	36 767	29 584
5	Gesundheit, Sport, Erholung	329 163	37 201	291 962	30 854	261 107
50	Öffentlicher Gesundheitsdienst	51 475	10 894	40 581	21 002	19 579
51	Krankenhäuser	4 807	-	4 807	-	4 807
54	Sonstige Einrichtungen und Maßnahmen der Gesundheitspflege	1 053	-	1 053	334	719
55	Förderung des Sports	16 616	1 331	15 285	722	14 564
56	Eigene Sportstätten	146 881	8 507	138 374	6 756	131 618
57	Badeanstalten	-	-	-	-	-
58	Park- und Gartenanlagen	108 331	16 469	91 862	2 041	89 821
59	Sonstige Erholungseinrichtungen	-	-	-	-	-
6	Bau- und Wohnungswesen, Verkehr	1 039 140	44 524	994 616	170 935	823 682
60	Bauverwaltung	-	-	-	-	-
61	Städteplanung, Vermessung,	235 056	7 686	227 370	36 248	191 122
62	Wohnungsbauförderung	39 419	1 390	38 029	372	37 657
63	Gemeindestraßen	516 067	26 037	490 030	24 850	465 179
65	Kreisstraßen	109 160	898	108 262	79 331	28 931
66	Bundes- und Landesstraßen	49 471	1 781	47 689	12 944	34 745
660	Bundesstraßen	28 422	979	27 443	5 488	21 955
665	Landesstraßen	21 048	802	20 246	7 456	12 791
67	Straßenbeleuchtung und -reinigung	12 777	3 090	9 687	1	9 686
670	Straßenbeleuchtung	-	-	-	-	-
675	Straßenreinigung	12 777	3 090	9 687	1	9 686
68	Parkeinrichtungen	19 800	1 671	18 129	835	17 293
69	Wasserläufe, Wasserbau	57 392	1 970	55 422	16 354	39 068

Gliederungs-Nr.	Aufgabengebiet	Gesamt- ausgaben des Verwaltungs- und Vermögens- haushalts	Abzüglich haushalts- technische Verrechnungen	Bereinigte Gesamt- ausgaben	Abzüglich Zahlungen von anderen Ebenen des öffentlichen Bereichs	Netto- ausgaben
7	Öffentliche Einrichtungen, Wirtschaftsförderung	322 385	19 819	302 566	25 116	277 450
70	Abwasserbeseitigung	5 919	106	5 813	84	5 729
72	Abfallbeseitigung	9 000	1 405	7 595	555	7 040
73	Märkte	-	-	-	-	-
74	Schlacht- und Viehhöfe	-	-	-	-	-
75	Bestattungswesen	67 633	10 174	57 459	2 661	54 798
76	Sonstige öffentliche Einrichtungen	135 550	5 567	129 982	14 099	115 883
77	Hilfsbetriebe der Verwaltung	-	-	-	-	-
78	Förderung der Land- und Forstwirtschaft	-	-	-	-	-
79	Fremdenverkehr, sonstige Förderung von Wirtschaft und Verkehr	104 283	2 566	101 717	7 716	94 000
790	Fremdenverkehr	70 303	1 636	68 666	3 012	65 655
791	sonstige Förderung von Wirtschaft und Verkehr	33 980	930	33 050	4 705	28 345
792	Förderung des Nahverkehrs (ÖPNV/SPNV)	-	-	-	-	-
793	Förderung der Schifffahrt und des Luftverkehrs	-	-	-	-	-
8	Wirtschaftliche Unternehmen, allgemeines Grund- und Sondervermögen	262 680	6 582	256 098	20 875	235 224
80	Verwaltung der wirtschaftlichen Unternehmen	-	-	-	-	-
81	Versorgungsunternehmen	15 817	424	15 393	1 165	14 228
810	Elektrizitätsversorgung (auch Windkraftanlagen)	6 276	-	6 276	51	6 225
813	Gasversorgung	2	-	2	-	2
815	Wasserversorgung	3 425	98	3 327	1 043	2 284
816	Fernwärmeversorgung	1 680	-	1 680	-	1 680
817	verbundene Versorgungsunternehmen	4 433	326	4 108	70	4 037
82	Verkehrsunternehmen	36 330	297	36 034	9 467	26 567
83	Verbundene Versorgungs- und Verkehrsunternehmen	-	-	-	-	-
84	Unternehmen der Wirtschaftsförderung	-	-	-	-	-
85	Land- und forstwirtschaftliche Unter- nehmen	147 376	5 049	142 327	7 837	134 490
850	landwirtschaftliche Unternehmen	-	-	-	-	-
855	forstwirtschaftliche Unternehmen	147 376	5 049	142 327	7 837	134 490
86	Kur- und Badebetriebe	1 423	79	1 344	100	1 244
87	Sonstige wirtschaftliche Unternehmen	-	-	-	-	-
88	Allgemeines Grundvermögen	-	-	-	-	-
89	Allgemeines Sondervermögen	61 734	733	61 001	2 306	58 695
9	Allgemeine Finanzwirtschaft	920 905	208	920 698	2 049 028	-1 128 331
90	Steuern, allgemeine Zuweisungen und allgemeine Umlagen	110 072	88	109 984	2 001 662	-1 891 678
91	Sonstige allgemeine Finanzwirtschaft	810 833	119	810 713	47 366	763 347
92	Abwicklung der Vorjahre	-	-	-	-	-
999	Insgesamt	11 586 980	335 704	11 251 277	4 696 716	6 554 561

Gliederungs-Nr.	Aufgabengebiet	Einnahmen des Verwaltungshaushalts					Aufgaben-bezogene Leistungen
		Steuern, steuerähnliche Einnahmen, Gebühren, zweckgebundene Abgaben	Verwaltungs- und Betriebs-einnahmen	Erstattungen von Ausgaben des Verwaltungshaushalts			
				zusammen	vom öffentlichen Bereich	von anderen Bereichen	
1 000 EUR							
0	Allgemeine Verwaltung	17 397	80 134	399 346	33 479	365 867	673
00	Gemeindeorgane	-	-	-	-	-	-
01	Rechnungsprüfungsamt	0	0	3 567	46	3 521	-
02	Hauptverwaltung	14 746	75 681	365 154	30 169	334 985	667
03	Finanzverwaltung	2 641	4 450	28 345	1 367	26 978	7
05	Besondere Dienststellen der allgemeinen Verwaltung	10	3	2 280	1 897	383	-
06	Einrichtungen für die gesamte Verwaltung	-	-	-	-	-	-
08	Einrichtungen für Verwaltungsangehörige	-	-	-	-	-	-
1	Öffentliche Sicherheit und Ordnung	130 325	3 205	19 061	10 528	8 532	2
10	Polizeivollzugsdienst	-	-	-	-	-	-
11	Öffentliche Ordnung	113 195	1 573	12 482	7 425	5 057	2
12	Umweltschutz	7 266	50	500	447	53	-
13	Brandschutz	4 662	1 342	4 592	1 607	2 985	-
14	Katastrophenschutz und Zivilschutz	1	41	118	83	35	-
15	Verteidigungslasten - Verwaltung	-	-	-	-	-	-
16	Rettungsdienst	5 201	200	1 369	965	404	-
2	Schulen	43 866	4 808	32 382	26 214	6 168	22
20	Schulverwaltung	410	89	475	103	371	2
21	Grund- und Hauptschulen	18 304	2 133	7 344	5 556	1 789	11
211	Grundschulen	18 126	1 921	7 042	5 301	1 742	11
213	Hauptschulen	2	79	125	125	-	-
215	organisatorisch verbundene Grund- und Hauptschulen	176	134	177	130	47	-
22	Realschulen, regionale Schulen	3 369	759	6 139	5 336	803	5
221	Realschulen	2 272	508	3 775	3 320	455	5
225	regionale Schulen (kombinierte Haupt- und Realschulen)	1 096	251	2 364	2 016	348	-
23	Gymnasien, Kollegs (ohne berufliche Gymnasien)	1 939	481	521	213	307	1
24	Berufliche Schulen	319	417	4 038	3 173	865	-
27	Sonderschulen (Förderschulen)	6 885	273	2 817	2 000	818	4
28	Gesamtschulen und dergleichen	2 124	531	5 712	5 262	450	0
280	gemeinschaftliche, nicht aufteilbare Einrichtungen für örtlich vereinigte Schulen	481	218	2 489	2 199	290	-
281	Gesamtschulen (integrierte und kooperative)	1 643	313	3 223	3 063	160	0
285	freie Waldorfschulen	-	-	-	-	-	-
29	Übrige schulische Aufgaben	10 517	125	5 336	4 571	765	-
290	Schülerbeförderung und Beförderung von Kindern zu Kindergärten	2 038	1	1 650	1 112	538	-
293	Fördermaßnahmen für Schüler	5 149	5	899	823	75	-
295	sonstige schulische Aufgaben	3 331	118	2 787	2 636	151	-
3	Wissenschaft, Forschung, Kulturpflege	41 993	4 131	7 634	2 497	5 137	65
30	Verwaltung kultureller Angelegenheiten	-	-	-	-	-	-
31	Wissenschaft und Forschung	1 274	460	547	372	175	36
32	Museen, Sammlungen, Ausstellungen	2 394	721	663	281	381	2
321	nicht wissenschaftliche Museen, Sammlungen, Ausstellungen	1 492	550	616	281	335	2
323	zoologische und botanische Gärten	902	171	46	- 0	46	-
33	Theater und Musikpflege	20 922	405	1 835	533	1 302	-
331	Theater	8 071	259	596	38	558	-
332	Musikpflege (ohne Musikschulen)	707	22	46	4	42	-
333	Musikschulen	12 144	124	1 193	490	703	-
34	Heimat- und sonstige Kulturpflege	2 513	1 785	1 621	195	1 426	2

Gliederungs-Nr.	Aufgabengebiet	Einnahmen des Verwaltungshaushalts					Aufgaben-bezogene Leistungen
		Steuern, steuerähnliche Einnahmen, Gebühren, zweckgebundene Abgaben	Verwaltungs- und Betriebs-einnahmen	Erstattungen von Ausgaben des Verwaltungshaushalts			
				zusammen	vom öffentlichen Bereich	von anderen Bereichen	
1 000 EUR							
35	Volksbildung	13 792	378	2 022	828	1 193	-
350	Volkshochschulen	11 918	175	1 609	507	1 102	-
352	öffentliche Büchereien	1 369	99	393	312	81	-
355	sonstige Volksbildung	505	105	20	9	10	-
36	Naturschutz, Denkmalschutz und -pflege	1 095	381	941	288	653	25
360	Naturschutz und Landschaftspflege	728	115	858	263	596	25
365	Denkmalschutz und -pflege	367	267	83	26	57	-
37	Kirchliche Angelegenheiten	3	0	6	0	6	-
4	Soziale Sicherung	46 655	8 910	1 715 016	1 645 137	69 879	269 629
40	Verwaltung der sozialen Angelegenheiten	-	-	-	-	-	-
400	allgemeine Sozialverwaltung (ohne Verwaltung der Jugendhilfe, Lastenausgleichsverwaltung und Versicherungsamt)	-	-	-	-	-	-
405	Verwaltung der Grundsicherung für Arbeitssuchende	-	-	-	-	-	-
407	Verwaltung der Jugendhilfe (ohne Verwaltung der Einrichtungen)	-	-	-	-	-	-
408	Versicherungsamt (soweit organisatorisch selbständig)	-	-	-	-	-	-
409	Lastenausgleichsverwaltung	-	-	-	-	-	-
41	Sozialhilfe nach dem SGB XII	1 045	158	893 510	891 417	2 093	-
410	Hilfe zum Lebensunterhalt	1 008	88	180 154	178 657	1 497	-
411	Hilfe zur Pflege	17	6	84 922	84 859	63	-
412	Eingliederungshilfe für behinderte Menschen	17	34	387 622	387 117	505	-
413	Hilfen zur Gesundheit	-	6	15 813	15 813	1	-
414	Hilfe zur Überwindung besonderer sozialer Schwierigkeiten, Hilfe in anderen Lebenslagen	2	17	3 150	3 127	23	-
415	Grundsicherung im Alter und bei Erwerbsminderung, Leistungen nach dem Vierten Kapitel SGB XII	-	8	221 848	221 845	4	-
42	Durchführung des Asylbewerberleistungsgesetzes	4 483	4 397	462 357	460 808	1 548	16
43	Soziale Einrichtungen (ohne Einrichtungen der Jugendhilfe)	2 374	1 121	1 405	1 231	173	-
431	soziale Einrichtungen für Ältere (ohne Pflegeeinrichtungen)	-	-	-	-	-	-
432	soziale Einrichtungen für pflegebedürftige Menschen	-	-	-	-	-	-
433	soziale Einrichtungen für Behinderte	-	-	-	-	-	-
435	soziale Einrichtungen für Personen mit besonderen sozialen	-	-	-	-	-	-
436	soziale Einrichtungen für Aussiedlerinnen und Aussiedler und Asylbewerberinnen und Asylbewerber	-	-	-	-	-	-
439	andere soziale Einrichtungen	2 374	1 121	1 405	1 231	173	-
44	Kriegsopferfürsorge (KOF) und ähnliche Maßnahmen	-	-	12 140	12 126	14	-
45	Jugendhilfe nach dem KJHG	2 554	831	150 983	138 979	12 004	9
451	Jugendarbeit	1 677	634	5 233	4 556	677	-
452	Jugendsozialarbeit, erzieherischer Kinder- und Jugendschutz	-	-	-	-	-	-
453	Förderung der Erziehung in der Familie	-	-	-	-	-	-
454	Förderung von Kindern in Tageseinrichtungen und in Tagespflege	433	14	16 010	14 039	1 971	-
455	Hilfe zur Erziehung	444	182	129 739	120 384	9 355	9
456	Hilfe für junge Volljährige / Inobhutnahme	-	-	-	-	-	-

Gliederungs-Nr.	Aufgabengebiet	Einnahmen des Verwaltungshaushalts					Aufgabenbezogene Leistungen
		Steuern, steuerähnliche Einnahmen, Gebühren, zweckgebundene Abgaben	Verwaltungs- und Betriebs-einnahmen	Erstattungen von Ausgaben des Verwaltungshaushalts			
				zusammen	vom öffentlichen Bereich	von anderen Bereichen	
1 000 EUR							
457	Adoptionsvermittlung, Beistandschaft, Amtspflegschaft und -vormundschaft, Gerichtshilfen	-	-	-	-	-	-
458	sonstige Aufgaben	-	-	-	-	-	-
46	Einrichtungen der Jugendhilfe	36 031	2 266	59 214	36 488	22 725	38
460	Einrichtungen der Jugendarbeit	894	684	1 030	652	378	4
461	Jugendwohnheime, Schülerheime, Wohnheime für Auszubildende	-	-	-	-	-	-
462	Einrichtungen der Familienförderung	-	-	-	-	-	-
463	Einrichtungen für werdende Mütter und Mütter oder Väter mit Kind(ern)	-	-	-	-	-	-
464	Tageseinrichtungen für Kinder	35 113	1 450	50 494	29 125	21 370	35
465	Erziehungs-, Jugend- und Familienberatungsstellen	-	-	-	-	-	-
466	Einrichtungen für Hilfe zur Erziehung und Hilfe für junge Volljährige sowie für die Inobhutnahme	-	-	-	-	-	-
467	Einrichtungen der Mitarbeiter-	-	-	-	-	-	-
468	sonstige Einrichtungen	25	132	7 689	6 711	977	-
47	Förderung von anderen Trägern der Wohlfahrtspflege	5	44	243	203	40	-
48	Weitere soziale Bereiche	123	51	106 076	75 049	31 027	263 619
481	Vollzug des Unterhaltsvorschussgesetzes	-	3	16 830	16 027	803	-
482	Grundsicherung nach dem Zweiten Buch Sozialgesetzbuch (SGB II)	99	48	88 634	59 022	29 612	263 619
486	Vollzug des Betreuungsgesetzes	24	-	611	0	611	-
487	Hilfe für Heimkehrer und politische Häftlinge	-	-	1	-	1	-
49	Sonstige soziale Angelegenheiten	39	41	29 091	28 836	255	5 946
5	Gesundheit, Sport, Erholung	22 800	7 985	21 964	6 107	15 858	26
50	Öffentlicher Gesundheitsdienst	6 970	1	7 506	975	6 531	-
51	Krankenhäuser	-	-	293	-	293	-
54	Sonstige Einrichtungen und Maßnahmen der Gesundheitspflege	197	35	303	76	227	-
55	Förderung des Sports	540	149	621	349	272	-
56	Eigene Sportstätten	14 244	5 377	8 348	4 389	3 959	1
57	Badeanstalten	-	-	-	-	-	-
58	Park- und Gartenanlagen	849	2 423	4 893	319	4 575	25
59	Sonstige Erholungseinrichtungen	-	-	-	-	-	-
6	Bau- und Wohnungswesen, Verkehr	70 315	20 677	25 446	6 293	19 153	9
60	Bauverwaltung	-	-	-	-	-	-
61	Städteplanung, Vermessung,	28 227	1 389	10 952	2 290	8 662	2
62	Wohnungsbauförderung	903	11 186	1 108	45	1 063	-
63	Gemeindestraßen	5 050	2 676	6 248	1 381	4 868	7
65	Kreisstraßen	230	171	2 340	480	1 860	-
66	Bundes- und Landesstraßen	173	171	1 792	1 499	293	-
660	Bundesstraßen	58	85	611	461	150	-
665	Landesstraßen	115	86	1 182	1 038	143	-
67	Straßenbeleuchtung und -reinigung	2 902	10	1 134	61	1 073	-
670	Straßenbeleuchtung	-	-	-	-	-	-
675	Straßenreinigung	2 902	10	1 134	61	1 073	-
68	Parkeinrichtungen	31 689	4 807	468	54	413	-
69	Wasserläufe, Wasserbau	1 142	266	1 403	483	920	-

Gliederungs-Nr.	Aufgabengebiet	Einnahmen des Verwaltungshaushalts					Aufgabenbezogene Leistungen
		Steuern, steuerähnliche Einnahmen, Gebühren, zweckgebundene Abgaben	Verwaltungs- und Betriebs-einnahmen	Erstattungen von Ausgaben des Verwaltungshaushalts			
				zusammen	vom öffentlichen Bereich	von anderen Bereichen	
1 000 EUR							
7	Öffentliche Einrichtungen, Wirtschaftsförderung	43 055	25 336	27 454	5 142	22 312	52
70	Abwasserbeseitigung	- 1	16	5 985	73	5 913	-
72	Abfallbeseitigung	87	25	6 356	800	5 556	-
73	Märkte	-	-	-	-	-	-
74	Schlacht- und Viehhöfe	-	-	-	-	-	-
75	Bestattungswesen	18 256	459	3 099	548	2 551	35
76	Sonstige öffentliche Einrichtungen	10 972	20 515	5 296	1 676	3 619	2
77	Hilfsbetriebe der Verwaltung	-	-	-	-	-	-
78	Förderung der Land- und Forstwirtschaft	-	-	-	-	-	-
79	Fremdenverkehr, sonstige Förderung von Wirtschaft und Verkehr	13 742	4 322	6 718	2 046	4 672	15
790	Fremdenverkehr	13 549	2 516	4 462	1 079	3 383	15
791	sonstige Förderung von Wirtschaft und Verkehr	193	1 806	2 256	967	1 289	-
792	Förderung des Nahverkehrs (ÖPNV/SPNV)	-	-	-	-	-	-
793	Förderung der Schifffahrt und des Luftverkehrs	-	-	-	-	-	-
8	Wirtschaftliche Unternehmen, allgemeines Grund- und Sondervermögen	27 206	103 219	29 464	15 524	13 939	3
80	Verwaltung der wirtschaftlichen Unternehmen	-	-	-	-	-	-
81	Versorgungsunternehmen	2 165	1 294	5 365	1 097	4 268	-
810	Elektrizitätsversorgung (auch Windkraftanlagen)	1 538	831	238	74	164	-
813	Gasversorgung	-	6	4	-	4	-
815	Wasserversorgung	355	114	2 357	814	1 542	-
816	Fernwärmeversorgung	107	33	207	164	43	-
817	verbundene Versorgungsunternehmen	164	310	2 560	45	2 515	-
82	Verkehrsunternehmen	635	535	1 272	617	655	-
83	Verbundene Versorgungs- und Verkehrsunternehmen	-	-	-	-	-	-
84	Unternehmen der Wirtschaftsförderung	-	-	-	-	-	-
85	Land- und forstwirtschaftliche Unternehmen	23 697	100 616	16 483	11 595	4 889	3
850	landwirtschaftliche Unternehmen	-	-	-	-	-	-
855	forstwirtschaftliche Unternehmen	23 697	100 616	16 483	11 595	4 889	3
86	Kur- und Badebetriebe	360	180	38	-	38	-
87	Sonstige wirtschaftliche Unternehmen	-	-	-	-	-	-
88	Allgemeines Grundvermögen	-	-	-	-	-	-
89	Allgemeines Sondervermögen	348	593	6 305	2 216	4 089	-
9	Allgemeine Finanzwirtschaft	4 144 365	276	8 811	4 493	4 318	-
90	Steuern, allgemeine Zuweisungen und allgemeine Umlagen	4 144 365	273	2 172	-	2 172	-
91	Sonstige allgemeine Finanzwirtschaft	-	3	6 639	4 493	2 145	-
92	Abwicklung der Vorjahre	-	-	-	-	-	-
999	Insgesamt	4 587 978	258 679	2 286 578	1 755 416	531 163	270 480

Gliederungs-Nr.	Aufgabengebiet	Einnahmen des Verwaltungshaushalts					
		allgemeine Zuweisungen, Umlagen, Zuweisungen und Zuschüsse für laufende Zwecke				Zins-einnahmen	Gewinnanteile von wirtschaftl. Unternehmen / Beteiligungen, Ersatz von soz. Leistungen außerhalb von Einrichtungen
		zusammen	von Gemeinden/ GV	vom übrigen öffentlichen Bereich	von anderen Bereichen		
						1 000 EUR	
0	Allgemeine Verwaltung	44 205	590	20 722	22 892	4 410	4 041
00	Gemeindeorgane	-	-	-	-	-	-
01	Rechnungsprüfungsamt	6	-	-	6	-	-
02	Hauptverwaltung	30 268	567	20 655	9 046	7	1 513
03	Finanzverwaltung	13 901	23	40	13 838	4 403	2 528
05	Besondere Dienststellen der allgemeinen Verwaltung	31	1	28	3	-	-
06	Einrichtungen für die gesamte Verwaltung	-	-	-	-	-	-
08	Einrichtungen für Verwaltungsangehörige	-	-	-	-	-	-
1	Öffentliche Sicherheit und Ordnung	42 345	191	6 632	35 522	0	5
10	Polizeivollzugsdienst	-	-	-	-	-	-
11	Öffentliche Ordnung	39 036	47	4 232	34 757	0	-
12	Umweltschutz	403	2	122	279	-	-
13	Brandschutz	2 793	141	2 214	437	-	5
14	Katastrophenschutz und Zivilschutz	103	1	64	38	-	-
15	Verteidigungslasten - Verwaltung	-	-	-	-	-	-
16	Rettungsdienst	11	-	-	11	-	-
2	Schulen	173 137	17 246	154 130	1 761	3	600
20	Schulverwaltung	2 787	1 942	809	36	-	582
21	Grund- und Hauptschulen	17 462	12 155	4 845	462	3	19
211	Grundschulen	16 848	11 589	4 799	459	3	19
213	Hauptschulen	-	-	-	-	-	-
215	organisatorisch verbundene Grund- und Hauptschulen	615	566	46	2	-	-
22	Realschulen, regionale Schulen	3 230	2 282	749	199	0	-
221	Realschulen	1 182	650	380	152	0	-
225	regionale Schulen (kombinierte Haupt- und Realschulen)	2 048	1 632	369	47	-	-
23	Gymnasien, Kollegs (ohne berufliche Gymnasien)	913	-	701	212	-	-
24	Berufliche Schulen	684	-	509	175	-	-
27	Sonderschulen (Förderschulen)	721	328	247	145	-	-
28	Gesamtschulen und dergleichen	1 212	362	689	160	-	-
280	gemeinschaftliche, nicht aufteilbare Einrichtungen für örtlich vereinigte Schulen	301	51	238	12	-	-
281	Gesamtschulen (integrierte und kooperative)	911	311	451	148	-	-
285	freie Waldorfschulen	-	-	-	-	-	-
29	Übrige schulische Aufgaben	146 128	175	145 580	372	-	-
290	Schülerbeförderung und Beförderung von Kindern zu Kindergärten	125 883	3	125 851	29	-	-
293	Fördermaßnahmen für Schüler	17 380	-	17 071	309	-	-
295	sonstige schulische Aufgaben	2 865	173	2 658	34	-	-
3	Wissenschaft, Forschung, Kulturpflege	46 175	4 908	31 085	10 183	13	221
30	Verwaltung kultureller Angelegenheiten	-	-	-	-	-	-
31	Wissenschaft und Forschung	694	22	288	383	-	19
32	Museen, Sammlungen, Ausstellungen	983	144	104	735	-	7
321	nicht wissenschaftliche Museen, Sammlungen, Ausstellungen	974	144	104	727	-	7
323	zoologische und botanische Gärten	8	-	-	8	-	-
33	Theater und Musikpflege	29 244	4 085	21 696	3 463	0	97
331	Theater	24 524	3 997	19 519	1 008	-	-
332	Musikpflege (ohne Musikschulen)	628	78	178	373	0	-
333	Musikschulen	4 092	10	1 999	2 083	-	97
34	Heimat- und sonstige Kulturpflege	3 605	60	800	2 745	1	-

Gliederungs-Nr.	Aufgabengebiet	Einnahmen des Verwaltungshaushalts					
		allgemeine Zuweisungen, Umlagen, Zuweisungen und Zuschüsse für laufende Zwecke				Zins-einnahmen	Gewinnanteile von wirtschaftl. Unternehmen / Beteiligungen, Ersatz von soz. Leistungen außerhalb von Einrichtungen
		zusammen	von Gemeinden/ GV	vom übrigen öffentlichen Bereich	von anderen Bereichen		
						1 000 EUR	
35	Volksbildung	9 545	392	7 093	2 061	-	97
350	Volkshochschulen	8 649	261	6 804	1 584	-	97
352	öffentliche Büchereien	693	130	138	424	-	-
355	sonstige Volksbildung	203	1	150	52	-	-
36	Naturschutz, Denkmalschutz und -pflege	2 092	205	1 103	783	13	-
360	Naturschutz und Landschaftspflege	2 019	205	1 085	729	13	-
365	Denkmalschutz und -pflege	73	1	18	54	-	-
37	Kirchliche Angelegenheiten	13	0	0	12	-	-
4	Soziale Sicherung	1 037 005	422 211	599 852	14 942	0	62 395
40	Verwaltung der sozialen Angelegenheiten	-	-	-	-	-	-
400	allgemeine Sozialverwaltung (ohne Verwaltung der Jugendhilfe, Lastenausgleichsverwaltung und Versicherungsamt)	-	-	-	-	-	-
405	Verwaltung der Grundsicherung für Arbeitssuchende	-	-	-	-	-	-
407	Verwaltung der Jugendhilfe (ohne Verwaltung der Einrichtungen)	-	-	-	-	-	-
408	Versicherungsamt (soweit organisatorisch selbständig)	-	-	-	-	-	-
409	Lastenausgleichsverwaltung	-	-	-	-	-	-
41	Sozialhilfe nach dem SGB XII	8 379	506	3 401	4 471	0	20 518
410	Hilfe zum Lebensunterhalt	899	146	306	447	0	7 208
411	Hilfe zur Pflege	579	-	164	415	-	1 326
412	Eingliederungshilfe für behinderte Menschen	3 770	6	235	3 529	-	3 563
413	Hilfen zur Gesundheit	37	-	-	37	-	528
414	Hilfe zur Überwindung besonderer sozialer Schwierigkeiten, Hilfe in anderen Lebenslagen	37	-	13	24	-	281
415	Grundsicherung im Alter und bei Erwerbsminderung, Leistungen nach dem Vierten Kapitel SGB XII	3 058	354	2 683	20	-	7 613
42	Durchführung des Asylbewerberleistungsgesetzes	2 401	1 381	509	511	-	16 665
43	Soziale Einrichtungen (ohne Einrichtungen der Jugendhilfe)	935	403	279	254	-	-
431	soziale Einrichtungen für Ältere (ohne Pflegeeinrichtungen)	-	-	-	-	-	-
432	soziale Einrichtungen für pflegebedürftige Menschen	-	-	-	-	-	-
433	soziale Einrichtungen für Behinderte	-	-	-	-	-	-
435	soziale Einrichtungen für Personen mit besonderen sozialen	-	-	-	-	-	-
436	soziale Einrichtungen für Aussiedlerinnen und Aussiedler und Asylbewerberinnen und Asylbewerber	-	-	-	-	-	-
439	andere soziale Einrichtungen	935	403	279	254	-	-
44	Kriegsopferfürsorge (KOF) und ähnliche Maßnahmen	449	-	449	-	-	82
45	Jugendhilfe nach dem KJHG	21 136	4 462	14 883	1 791	-	8 138
451	Jugendarbeit	2 828	1 156	984	688	-	29
452	Jugendsozialarbeit, erzieherischer Kinder- und Jugendschutz	-	-	-	-	-	-
453	Förderung der Erziehung in der Familie	-	-	-	-	-	-
454	Förderung von Kindern in Tageseinrichtungen und in Tagespflege	2 622	-	2 017	605	-	2 346
455	Hilfe zur Erziehung	15 686	3 306	11 882	498	-	5 763
456	Hilfe für junge Volljährige / Inobhutnahme	-	-	-	-	-	-

Gliederungs-Nr.	Aufgabengebiet	Einnahmen des Verwaltungshaushalts					
		allgemeine Zuweisungen, Umlagen, Zuweisungen und Zuschüsse für laufende Zwecke				Zins-einnahmen	Gewinnanteile von wirtschaftl. Unternehmen / Beteiligungen, Ersatz von soz. Leistungen außerhalb von Einrichtungen
		zusammen	von Gemeinden/ GV	vom übrigen öffentlichen Bereich	von anderen Bereichen		
						1 000 EUR	
457	Adoptionsvermittlung, Beistandschaft, Amtspflegschaft und -vormundschaft, Gerichtshilfen	-	-	-	-	-	-
458	sonstige Aufgaben	-	-	-	-	-	-
46	Einrichtungen der Jugendhilfe	993 688	415 218	571 446	7 023	-	8
460	Einrichtungen der Jugendarbeit	1 651	1 031	162	458	-	-
461	Jugendwohnheime, Schülerheime, Wohnheime für Auszubildende	-	-	-	-	-	-
462	Einrichtungen der Familienförderung	-	-	-	-	-	-
463	Einrichtungen für werdende Mütter und Mütter oder Väter mit Kind(ern)	-	-	-	-	-	-
464	Tageseinrichtungen für Kinder	991 540	414 167	570 830	6 543	-	8
465	Erziehungs-, Jugend- und Familienberatungsstellen	-	-	-	-	-	-
466	Einrichtungen für Hilfe zur Erziehung und Hilfe für junge Volljährige sowie für die Inobhutnahme	-	-	-	-	-	-
467	Einrichtungen der Mitarbeiter-	-	-	-	-	-	-
468	sonstige Einrichtungen	497	20	454	22	-	-
47	Förderung von anderen Trägern der Wohlfahrtspflege	1 671	173	1 004	494	-	-
48	Weitere soziale Bereiche	5 710	1	5 591	118	-	16 545
481	Vollzug des Unterhaltsvorschuss-gesetzes	2 746	1	2 741	4	-	10 120
482	Grundsicherung nach dem Zweiten Buch Sozialgesetzbuch (SGB II)	2 941	-	2 850	91	-	6 424
486	Vollzug des Betreuungsgesetzes	24	-	-	24	-	-
487	Hilfe für Heimkehrer und politische Häftlinge	-	-	-	-	-	-
49	Sonstige soziale Angelegenheiten	2 635	67	2 290	278	0	438
5	Gesundheit, Sport, Erholung	23 626	1 367	21 073	1 187	8	3 269
50	Öffentlicher Gesundheitsdienst	20 374	36	20 307	31	-	-
51	Krankenhäuser	0	-	-	0	-	10
54	Sonstige Einrichtungen und Maßnahmen der Gesundheitspflege	310	8	287	15	-	-
55	Förderung des Sports	217	0	34	182	7	-
56	Eigene Sportstätten	2 292	1 301	254	737	0	3 254
57	Badeanstalten	-	-	-	-	-	-
58	Park- und Gartenanlagen	434	21	191	221	0	5
59	Sonstige Erholungseinrichtungen	-	-	-	-	-	-
6	Bau- und Wohnungswesen, Verkehr	68 081	523	62 820	4 737	246	791
60	Bauverwaltung	-	-	-	-	-	-
61	Städteplanung, Vermessung,	7 644	358	5 490	1 796	46	-
62	Wohnungsbauförderung	699	-	12	686	200	13
63	Gemeindestraßen	2 205	109	698	1 398	-	751
65	Kreisstraßen	50 936	27	50 732	176	-	-
66	Bundes- und Landesstraßen	2 469	-	2 450	19	-	-
660	Bundesstraßen	979	-	973	6	-	-
665	Landesstraßen	1 490	-	1 477	13	-	-
67	Straßenbeleuchtung und -reinigung	19	-	-	19	-	-
670	Straßenbeleuchtung	-	-	-	-	-	-
675	Straßenreinigung	19	-	-	19	-	-
68	Parkeinrichtungen	529	-	0	529	0	27
69	Wasserläufe, Wasserbau	3 580	29	3 438	113	-	-

Gliederungs-Nr.	Aufgabengebiet	Einnahmen des Verwaltungshaushalts					Gewinnanteile von wirtschaftl. Unternehmen / Beteiligungen, Ersatz von soz. Leistungen außerhalb von Einrichtungen
		allgemeine Zuweisungen, Umlagen, Zuweisungen und Zuschüsse für laufende Zwecke				Zins-einnahmen	
		zusammen	von Gemeinden/ GV	vom übrigen öffentlichen Bereich	von anderen Bereichen		
7	Öffentliche Einrichtungen, Wirtschaftsförderung	11 752	4 436	3 926	3 390	23	741
70	Abwasserbeseitigung	44	5	12	27	-	-
72	Abfallbeseitigung	130	32	-	98	-	336
73	Märkte	-	-	-	-	-	-
74	Schlacht- und Viehhöfe	-	-	-	-	-	-
75	Bestattungswesen	1 260	110	898	252	2	3
76	Sonstige öffentliche Einrichtungen	2 332	220	528	1 583	19	92
77	Hilfsbetriebe der Verwaltung	-	-	-	-	-	-
78	Förderung der Land- und Forstwirtschaft	-	-	-	-	-	-
79	Fremdenverkehr, sonstige Förderung von Wirtschaft und Verkehr	7 987	4 069	2 488	1 430	2	310
790	Fremdenverkehr	2 232	1 053	167	1 012	1	-
791	sonstige Förderung von Wirtschaft und Verkehr	5 755	3 016	2 321	418	1	310
792	Förderung des Nahverkehrs (ÖPNV/SPNV)	-	-	-	-	-	-
793	Förderung der Schifffahrt und des Luftverkehrs	-	-	-	-	-	-
8	Wirtschaftliche Unternehmen, allgemeines Grund- und Sondervermögen	21 341	2 213	8 125	11 002	566	29 244
80	Verwaltung der wirtschaftlichen Unternehmen	-	-	-	-	-	-
81	Versorgungsunternehmen	693	44	225	424	213	7 476
810	Elektrizitätsversorgung (auch Windkraftanlagen)	353	44	50	259	61	6 558
813	Gasversorgung	-	-	-	-	-	286
815	Wasserversorgung	151	-	149	2	-	143
816	Fernwärmeversorgung	-	-	-	-	-	-
817	verbundene Versorgungsunternehmen	188	-	26	162	152	489
82	Verkehrsunternehmen	6 699	478	5 414	806	-	42
83	Verbundene Versorgungs- und Verkehrsunternehmen	-	-	-	-	-	-
84	Unternehmen der Wirtschaftsförderung	-	-	-	-	-	-
85	Land- und forstwirtschaftliche Unternehmen	12 235	1 590	2 460	8 185	28	66
850	landwirtschaftliche Unternehmen	-	-	-	-	-	-
855	forstwirtschaftliche Unternehmen	12 235	1 590	2 460	8 185	28	66
86	Kur- und Badebetriebe	0	-	-	0	-	-
87	Sonstige wirtschaftliche Unternehmen	-	-	-	-	-	-
88	Allgemeines Grundvermögen	-	-	-	-	-	-
89	Allgemeines Sondervermögen	1 715	101	26	1 588	325	21 659
9	Allgemeine Finanzwirtschaft	4 209 240	2 138 001	2 033 741	37 498	9 058	26 655
90	Steuern, allgemeine Zuweisungen und allgemeine Umlagen	4 132 410	2 138 001	1 993 926	483	-	-
91	Sonstige allgemeine Finanzwirtschaft	76 830	-	39 815	37 015	9 058	26 655
92	Abwicklung der Vorjahre	-	-	-	-	-	-
999	Insgesamt	5 676 907	2 591 686	2 942 106	143 115	14 327	127 963

Gliederungs-Nr.	Aufgabengebiet	Einnahmen des Verwaltungshaushalts				
		Konzessions- abgaben, Ersatz von sozialen Leistungen in Einrichtungen	sonstige Einnahmen des Verwaltungs- haushalts	Brutto- einnahmen des Verwaltungs- haushalts	abzüglich Zahlungen von Gemeinden/ GV	Gesamt- einnahmen des Verwaltungs- haushalts
		1 000 EUR				
0	Allgemeine Verwaltung	343	2	550 552	25 731	524 821
00	Gemeindeorgane	-	-	-	-	-
01	Rechnungsprüfungsamt	-	-	3 573	17	3 556
02	Hauptverwaltung	343	2	488 381	24 982	463 399
03	Finanzverwaltung	-	-	56 274	548	55 726
05	Besondere Dienststellen der allgemeinen Verwaltung	-	-	2 324	184	2 140
06	Einrichtungen für die gesamte Verwaltung	-	-	-	-	-
08	Einrichtungen für Verwaltungsangehörige	-	-	-	-	-
1	Öffentliche Sicherheit und Ordnung	-	-	194 942	3 022	191 919
10	Polizeivollzugsdienst	-	-	-	-	-
11	Öffentliche Ordnung	-	-	166 288	1 722	164 566
12	Umweltschutz	-	-	8 218	6	8 212
13	Brandschutz	-	-	13 393	983	12 410
14	Katastrophenschutz und Zivilschutz	-	-	262	61	201
15	Verteidigungslasten - Verwaltung	-	-	-	-	-
16	Rettungsdienst	-	-	6 780	250	6 530
2	Schulen	-	-	254 818	38 464	216 355
20	Schulverwaltung	-	-	4 343	2 006	2 337
21	Grund- und Hauptschulen	-	-	45 277	17 138	28 139
211	Grundschulen	-	-	43 969	16 321	27 648
213	Hauptschulen	-	-	207	121	86
215	organisatorisch verbundene Grund- und Hauptschulen	-	-	1 101	696	406
22	Realschulen, regionale Schulen	-	-	13 502	7 504	5 997
221	Realschulen	-	-	7 742	3 929	3 813
225	regionale Schulen (kombinierte Haupt- und Realschulen)	-	-	5 760	3 575	2 184
23	Gymnasien, Kollegs (ohne berufliche Gymnasien)	-	-	3 855	75	3 780
24	Berufliche Schulen	-	-	5 458	2 877	2 580
27	Sonderschulen (Förderschulen)	-	-	10 700	2 010	8 689
28	Gesamtschulen und dergleichen	-	-	9 579	5 262	4 317
280	gemeinschaftliche, nicht aufteilbare Einrichtungen für örtlich vereinigte Schulen	-	-	3 488	2 226	1 263
281	Gesamtschulen (integrierte und kooperative)	-	-	6 091	3 036	3 055
285	freie Waldorfschulen	-	-	-	-	-
29	Übrige schulische Aufgaben	-	-	162 105	1 590	160 515
290	Schülerbeförderung und Beförderung von Kindern zu Kindergärten	-	-	129 572	712	128 860
293	Fördermaßnahmen für Schüler	-	-	23 433	10	23 423
295	sonstige schulische Aufgaben	-	-	9 101	869	8 232
3	Wissenschaft, Forschung, Kulturpflege	-	1	100 233	6 183	94 050
30	Verwaltung kultureller Angelegenheiten	-	-	-	-	-
31	Wissenschaft und Forschung	-	-	3 029	32	2 997
32	Museen, Sammlungen, Ausstellungen	-	-	4 769	359	4 410
321	nicht wissenschaftliche Museen, Sammlungen, Ausstellungen	-	-	3 642	359	3 283
323	zoologische und botanische Gärten	-	-	1 128	0	1 128
33	Theater und Musikpflege	-	-	52 503	4 237	48 266
331	Theater	-	-	33 450	3 998	29 452
332	Musikpflege (ohne Musikschulen)	-	-	1 403	80	1 322
333	Musikschulen	-	-	17 650	159	17 492
34	Heimat- und sonstige Kulturpflege	-	1	9 527	170	9 357

Gliederungs-Nr.	Aufgabengebiet	Einnahmen des Verwaltungshaushalts				
		Konzessions- abgaben, Ersatz von sozialen Leistungen in Einrichtungen	sonstige Einnahmen des Verwaltungs- haushalts	Brutto- einnahmen des Verwaltungs- haushalts	abzüglich Zahlungen von Gemeinden/ GV	Gesamt- einnahmen des Verwaltungs- haushalts
		1 000 EUR				
35	Volksbildung	-	-	25 835	964	24 871
350	Volkshochschulen	-	-	22 449	527	21 922
352	öffentliche Büchereien	-	-	2 553	427	2 126
355	sonstige Volksbildung	-	-	833	10	823
36	Naturschutz, Denkmalschutz und -pflege	-	-	4 547	421	4 126
360	Naturschutz und Landschaftspflege	-	-	3 758	409	3 349
365	Denkmalschutz und -pflege	-	-	789	12	777
37	Kirchliche Angelegenheiten	-	-	22	0	22
4	Soziale Sicherung	139 841	6	3 279 457	862 398	2 417 059
40	Verwaltung der sozialen Angelegenheiten	-	-	-	-	-
400	allgemeine Sozialverwaltung (ohne Verwaltung der Jugendhilfe, Lastenausgleichsverwaltung und Versicherungsamt)	-	-	-	-	-
405	Verwaltung der Grundsicherung für Arbeitssuchende	-	-	-	-	-
407	Verwaltung der Jugendhilfe (ohne Verwaltung der Einrichtungen)	-	-	-	-	-
408	Versicherungsamt (soweit organisatorisch selbständig)	-	-	-	-	-
409	Lastenausgleichsverwaltung	-	-	-	-	-
41	Sozialhilfe nach dem SGB XII	120 412	-	1 044 022	127 431	916 591
410	Hilfe zum Lebensunterhalt	18 979	-	208 336	50 273	158 062
411	Hilfe zur Pflege	20 432	-	107 282	549	106 733
412	Eingliederungshilfe für behinderte Menschen	73 369	-	468 375	1 248	467 127
413	Hilfen zur Gesundheit	4 961	-	21 345	1 471	19 874
414	Hilfe zur Überwindung besonderer sozialer Schwierigkeiten, Hilfe in anderen Lebenslagen	346	-	3 833	581	3 252
415	Grundsicherung im Alter und bei Er- werbsminderung, Leistungen nach dem Vierten Kapitel SGB XII	2 325	-	234 851	73 309	161 543
42	Durchführung des Asylbewerber- leistungsgesetzes	903	-	491 222	179 095	312 126
43	Soziale Einrichtungen (ohne Einrichtungen der Jugendhilfe)	-	-	5 836	1 292	4 544
431	soziale Einrichtungen für Ältere (ohne Pflegeeinrichtungen)	-	-	-	-	-
432	soziale Einrichtungen für pflegebedürftige Menschen	-	-	-	-	-
433	soziale Einrichtungen für Behinderte	-	-	-	-	-
435	soziale Einrichtungen für Personen mit besonderen sozialen	-	-	-	-	-
436	soziale Einrichtungen für Aussiedler- innen und Aussiedler und Asyl- bewerberinnen und Asylbewerber	-	-	-	-	-
439	andere soziale Einrichtungen	-	-	5 836	1 292	4 544
44	Kriegsopferfürsorge (KOF) und ähnliche Maßnahmen	1 703	-	14 375	-	14 375
45	Jugendhilfe nach dem KJHG	14 378	-	198 030	66 168	131 861
451	Jugendarbeit	35	-	10 437	5 586	4 852
452	Jugendsozialarbeit, erzieherischer Kinder- und Jugendschutz	-	-	-	-	-
453	Förderung der Erziehung in der Familie	-	-	-	-	-
454	Förderung von Kindern in Tages- einrichtungen und in Tagespflege	116	-	21 541	975	20 566
455	Hilfe zur Erziehung	14 228	-	166 052	59 608	106 444
456	Hilfe für junge Volljährige / Inobhut- nahme	-	-	-	-	-

Gliederungs-Nr.	Aufgabengebiet	Einnahmen des Verwaltungshaushalts				
		Konzessions- abgaben, Ersatz von sozialen Leistungen in Einrichtungen	sonstige Einnahmen des Verwaltungs- haushalts	Brutto- einnahmen des Verwaltungs- haushalts	abzüglich Zahlungen von Gemeinden/ GV	Gesamt- einnahmen des Verwaltungs- haushalts
		1 000 EUR				
457	Adoptionsvermittlung, Beistandschaft, Amtspflegschaft und -vormundschaft, Gerichtshilfen	-	-	-	-	-
458	sonstige Aufgaben	-	-	-	-	-
46	Einrichtungen der Jugendhilfe	119	6	1 091 369	440 221	651 148
460	Einrichtungen der Jugendarbeit	-	-	4 263	1 600	2 663
461	Jugendwohnheime, Schülerheime, Wohnheime für Auszubildende	-	-	-	-	-
462	Einrichtungen der Familienförderung	-	-	-	-	-
463	Einrichtungen für werdende Mütter und Mütter oder Väter mit Kind(ern)	-	-	-	-	-
464	Tageseinrichtungen für Kinder	119	6	1 078 764	432 064	646 700
465	Erziehungs-, Jugend- und Familienberatungsstellen	-	-	-	-	-
466	Einrichtungen für Hilfe zur Erziehung und Hilfe für junge Volljährige sowie für die Inobhutnahme	-	-	-	-	-
467	Einrichtungen der Mitarbeiter-	-	-	-	-	-
468	sonstige Einrichtungen	-	-	8 342	6 557	1 786
47	Förderung von anderen Trägern der Wohlfahrtspflege	-	-	1 964	374	1 589
48	Weitere soziale Bereiche	1 840	-	393 965	47 371	346 594
481	Vollzug des Unterhaltsvorschussgesetzes	-	-	29 699	801	28 898
482	Grundsicherung nach dem Zweiten Buch Sozialgesetzbuch (SGB II)	1 840	-	363 606	46 570	317 036
486	Vollzug des Betreuungsgesetzes	-	-	659	-	659
487	Hilfe für Heimkehrer und politische Häftlinge	-	-	1	-	1
49	Sonstige soziale Angelegenheiten	485	-	38 676	447	38 229
5	Gesundheit, Sport, Erholung	-	6	79 684	6 424	73 261
50	Öffentlicher Gesundheitsdienst	-	-	34 851	316	34 536
51	Krankenhäuser	-	-	303	-	303
54	Sonstige Einrichtungen und Maßnahmen der Gesundheitspflege	-	-	844	76	768
55	Förderung des Sports	-	-	1 534	346	1 188
56	Eigene Sportstätten	-	5	33 521	5 424	28 097
57	Badeanstalten	-	-	-	-	-
58	Park- und Gartenanlagen	-	1	8 630	262	8 368
59	Sonstige Erholungseinrichtungen	-	-	-	-	-
6	Bau- und Wohnungswesen, Verkehr	153 829	10	339 403	3 485	335 918
60	Bauverwaltung	-	-	-	-	-
61	Städteplanung, Vermessung,	-	-	48 260	1 912	46 348
62	Wohnungsbauförderung	-	-	14 109	40	14 069
63	Gemeindestraßen	150 721	-	167 658	986	166 672
65	Kreisstraßen	1 360	-	55 037	171	54 867
66	Bundes- und Landesstraßen	1 747	-	6 353	1	6 352
660	Bundesstraßen	924	-	2 657	-	2 657
665	Landesstraßen	824	-	3 696	1	3 695
67	Straßenbeleuchtung und -reinigung	-	-	4 065	61	4 004
670	Straßenbeleuchtung	-	-	-	-	-
675	Straßenreinigung	-	-	4 065	61	4 004
68	Parkeinrichtungen	-	-	37 520	22	37 498
69	Wasserläufe, Wasserbau	-	10	6 401	294	6 107

Gliederungs-Nr.	Aufgabengebiet	Einnahmen des Verwaltungshaushalts				
		Konzessions- abgaben, Ersatz von sozialen Leistungen in Einrichtungen	sonstige Einnahmen des Verwaltungs- haushalts	Brutto- einnahmen des Verwaltungs- haushalts	abzüglich Zahlungen von Gemeinden/ GV	Gesamt- einnahmen des Verwaltungs- haushalts
		1 000 EUR				
7	Öffentliche Einrichtungen, Wirtschaftsförderung	-	0	108 414	8 393	100 021
70	Abwasserbeseitigung	-	-	6 044	5	6 038
72	Abfallbeseitigung	-	-	6 934	277	6 657
73	Märkte	-	-	-	-	-
74	Schlacht- und Viehhöfe	-	-	-	-	-
75	Bestattungswesen	-	-	23 113	448	22 665
76	Sonstige öffentliche Einrichtungen	-	0	39 227	1 830	37 397
77	Hilfsbetriebe der Verwaltung	-	-	-	-	-
78	Förderung der Land- und Forstwirtschaft	-	-	-	-	-
79	Fremdenverkehr, sonstige Förderung von Wirtschaft und Verkehr	-	-	33 096	5 832	27 264
790	Fremdenverkehr	-	-	22 775	2 028	20 747
791	sonstige Förderung von Wirtschaft und Verkehr	-	-	10 321	3 804	6 517
792	Förderung des Nahverkehrs (ÖPNV/SPNV)	-	-	-	-	-
793	Förderung der Schifffahrt und des Luftverkehrs	-	-	-	-	-
8	Wirtschaftliche Unternehmen, allgemeines Grund- und Sondervermögen	-	1	211 042	12 236	198 806
80	Verwaltung der wirtschaftlichen Unternehmen	-	-	-	-	-
81	Versorgungsunternehmen	-	-	17 207	282	16 924
810	Elektrizitätsversorgung (auch Windkraftanlagen)	-	-	9 579	118	9 461
813	Gasversorgung	-	-	296	-	296
815	Wasserversorgung	-	-	3 121	0	3 121
816	Fernwärmeversorgung	-	-	347	164	184
817	verbundene Versorgungsunternehmen	-	-	3 864	1	3 863
82	Verkehrsunternehmen	-	-	9 184	606	8 578
83	Verbundene Versorgungs- und Verkehrsunternehmen	-	-	-	-	-
84	Unternehmen der Wirtschaftsförderung	-	-	-	-	-
85	Land- und forstwirtschaftliche Unter- nehmen	-	1	153 129	11 189	141 940
850	landwirtschaftliche Unternehmen	-	-	-	-	-
855	forstwirtschaftliche Unternehmen	-	1	153 129	11 189	141 940
86	Kur- und Badebetriebe	-	-	578	-	578
87	Sonstige wirtschaftliche Unternehmen	-	-	-	-	-
88	Allgemeines Grundvermögen	-	-	-	-	-
89	Allgemeines Sondervermögen	-	-	30 945	160	30 785
9	Allgemeine Finanzwirtschaft	-	3 160	8 401 565	2 144 033	6 257 532
90	Steuern, allgemeine Zuweisungen und allgemeine Umlagen	-	-	8 279 220	2 138 001	6 141 219
91	Sonstige allgemeine Finanzwirtschaft	-	3 160	122 345	6 032	116 313
92	Abwicklung der Vorjahre	-	-	-	-	-
999	Insgesamt	294 013	3 185	13 520 110	3 110 369	10 409 741

Gliederungs-Nr.	Aufgabengebiet	Einnahmen des Vermögenshaushalts					Brutto-einnahmen des Vermögenshaushalts
		Rückflüsse aus Darlehen	Einnahmen aus der Veräußerung von Beteiligungen und Sachvermögen	Zuweisungen für Investitionen und Investitionsförderungsmaßnahmen		Beiträge und ähnliche Entgelte, sonstige Einnahmen des Vermögenshaushalts	
				zusammen	darunter vom öffentlichen Bereich		
1 000 EUR							
0	Allgemeine Verwaltung	5 116	148 119	21 380	19 944	5 186	179 801
00	Gemeindeorgane	-	-	-	-	-	-
01	Rechnungsprüfungsamt	-	-	1	-	-	1
02	Hauptverwaltung	175	140 354	21 317	19 944	1 281	163 128
03	Finanzverwaltung	4 941	7 765	62	0	3 905	16 673
05	Besondere Dienststellen der allgemeinen Verwaltung	-	0	-	-	-	0
06	Einrichtungen für die gesamte Verwaltung	-	-	-	-	-	-
08	Einrichtungen für Verwaltungsangehörige	-	-	-	-	-	-
1	Öffentliche Sicherheit und Ordnung	18	839	17 341	16 309	265	18 463
10	Polizeivollzugsdienst	-	-	-	-	-	-
11	Öffentliche Ordnung	17	18	112	91	2	148
12	Umweltschutz	1	-	-	-	-	1
13	Brandschutz	-	783	16 590	15 595	263	17 636
14	Katastrophenschutz und Zivilschutz	-	38	639	622	-	677
15	Verteidigungslasten - Verwaltung	-	-	-	-	-	-
16	Rettungsdienst	-	-	1	1	-	1
2	Schulen	110	1 260	37 077	36 119	479	38 926
20	Schulverwaltung	-	183	91	91	-	274
21	Grund- und Hauptschulen	19	625	13 467	13 175	181	14 292
211	Grundschulen	19	607	13 025	12 764	181	13 831
213	Hauptschulen	-	14	3	3	-	17
215	organisatorisch verbundene Grund- und Hauptschulen	-	4	440	408	-	444
22	Realschulen, regionale Schulen	-	26	6 211	6 086	261	6 498
221	Realschulen	-	15	4 694	4 621	261	4 971
225	regionale Schulen (kombinierte Haupt- und Realschulen)	-	11	1 516	1 465	-	1 528
23	Gymnasien, Kollegs (ohne berufliche Gymnasien)	-	4	6 740	6 631	-	6 743
24	Berufliche Schulen	-	228	1 847	1 827	37	2 112
27	Sonderschulen (Förderschulen)	-	1	674	614	-	675
28	Gesamtschulen und dergleichen	91	194	7 808	7 640	-	8 093
280	gemeinschaftliche, nicht aufteilbare Einrichtungen für örtlich vereinigte Schulen	-	190	3 221	3 212	-	3 411
281	Gesamtschulen (integrierte und kooperative)	91	4	4 587	4 429	-	4 682
285	freie Waldorfschulen	-	-	-	-	-	-
29	Übrige schulische Aufgaben	-	-	239	55	-	239
290	Schülerbeförderung und Beförderung von Kindern zu Kindergärten	-	-	-	-	-	-
293	Fördermaßnahmen für Schüler	-	-	- 1	- 0	-	- 1
295	sonstige schulische Aufgaben	-	-	240	56	-	240
3	Wissenschaft, Forschung, Kulturpflege	10	798	8 968	7 747	492	10 267
30	Verwaltung kultureller Angelegenheiten	-	-	-	-	-	-
31	Wissenschaft und Forschung	-	1	333	170	2	336
32	Museen, Sammlungen, Ausstellungen	-	230	1 272	878	53	1 555
321	nicht wissenschaftliche Museen, Sammlungen, Ausstellungen	-	230	591	428	-	820
323	zoologische und botanische Gärten	-	-	682	450	53	735
33	Theater und Musikpflege	1	23	2 803	2 781	16	2 843
331	Theater	-	22	2 771	2 771	-	2 793
332	Musikpflege (ohne Musikschulen)	1	1	5	0	0	7
333	Musikschulen	0	-	27	10	16	43
34	Heimat- und sonstige Kulturpflege	3	139	1 382	1 117	26	1 550

Gliederungs-Nr.	Aufgabengebiet	Einnahmen des Vermögenshaushalts					
		Rückflüsse aus Darlehen	Einnahmen aus der Veräußerung von Beteiligungen und Sachvermögen	Zuweisungen für Investitionen und Investitionsförderungsmaßnahmen		Beiträge und ähnliche Entgelte, sonstige Einnahmen des Vermögenshaushalts	Bruttoeinnahmen des Vermögenshaushalts
				zusammen	darunter vom öffentlichen Bereich		
1 000 EUR							
35	Volksbildung	-	1	121	64	1	123
350	Volkshochschulen	-	-	1	-	-	1
352	öffentliche Büchereien	-	1	118	62	1	119
355	sonstige Volksbildung	-	-	2	2	-	2
36	Naturschutz, Denkmalschutz und -pflege	-	404	3 044	2 730	395	3 843
360	Naturschutz und Landschaftspflege	-	404	1 196	1 209	395	1 995
365	Denkmalschutz und -pflege	-	-	1 848	1 521	-	1 848
37	Kirchliche Angelegenheiten	6	-	12	7	-	17
4	Soziale Sicherung	194	2 357	28 143	25 836	1 985	32 680
40	Verwaltung der sozialen Angelegenheiten	-	-	-	-	-	-
400	allgemeine Sozialverwaltung (ohne Verwaltung der Jugendhilfe, Lastenausgleichsverwaltung und Versicherungsamt)	-	-	-	-	-	-
405	Verwaltung der Grundsicherung für Arbeitsuchende	-	-	-	-	-	-
407	Verwaltung der Jugendhilfe (ohne Verwaltung der Einrichtungen)	-	-	-	-	-	-
408	Versicherungsamt (soweit organisatorisch selbständig)	-	-	-	-	-	-
409	Lastenausgleichsverwaltung	-	-	-	-	-	-
41	Sozialhilfe nach dem SGB XII	3	1 596	-	-	-	1 599
410	Hilfe zum Lebensunterhalt	1	4	-	-	-	5
411	Hilfe zur Pflege	-	-	-	-	-	-
412	Eingliederungshilfe für behinderte Menschen	-	1 592	-	-	-	1 592
413	Hilfen zur Gesundheit	-	-	-	-	-	-
414	Hilfe zur Überwindung besonderer sozialer Schwierigkeiten, Hilfe in anderen Lebenslagen	-	-	-	-	-	-
415	Grundsicherung im Alter und bei Erwerbsminderung, Leistungen nach dem Vierten Kapitel SGB XII	2	-	-	-	-	2
42	Durchführung des Asylbewerberleistungsgesetzes	0	-	363	357	200	563
43	Soziale Einrichtungen (ohne Einrichtungen der Jugendhilfe)	7	0	77	56	1 251	1 334
431	soziale Einrichtungen für Ältere (ohne Pflegeeinrichtungen)	-	-	-	-	-	-
432	soziale Einrichtungen für pflegebedürftige Menschen	-	-	-	-	-	-
433	soziale Einrichtungen für Behinderte	-	-	-	-	-	-
435	soziale Einrichtungen für Personen mit besonderen sozialen	-	-	-	-	-	-
436	soziale Einrichtungen für Aussiedlerinnen und Aussiedler und Asylbewerberinnen und Asylbewerber	-	-	-	-	-	-
439	andere soziale Einrichtungen	7	0	77	56	1 251	1 334
44	Kriegsopferfürsorge (KOF) und ähnliche Maßnahmen	-	-	-	-	-	-
45	Jugendhilfe nach dem KJHG	-	0	81	62	-	81
451	Jugendarbeit	-	0	- 402	- 421	-	- 402
452	Jugendsozialarbeit, erzieherischer Kinder- und Jugendschutz	-	-	-	-	-	-
453	Förderung der Erziehung in der Familie	-	-	-	-	-	-
454	Förderung von Kindern in Tageseinrichtungen und in Tagespflege	-	-	121	121	-	121
455	Hilfe zur Erziehung	-	-	362	362	-	362
456	Hilfe für junge Volljährige / Inobhutnahme	-	-	-	-	-	-

Gliederungs-Nr.	Aufgabengebiet	Einnahmen des Vermögenshaushalts					Brutto-einnahmen des Vermögenshaushalts
		Rückflüsse aus Darlehen	Einnahmen aus der Veräußerung von Beteiligungen und Sachvermögen	Zuweisungen für Investitionen und Investitionsförderungsmaßnahmen		Beiträge und ähnliche Entgelte, sonstige Einnahmen des Vermögenshaushalts	
				zusammen	darunter vom öffentlichen Bereich		
1 000 EUR							
457	Adoptionsvermittlung, Beistandschaft, Amtspflegschaft und -vormundschaft, Gerichtshilfen	-	-	-	-	-	-
458	sonstige Aufgaben	-	-	-	-	-	-
46	Einrichtungen der Jugendhilfe	180	761	27 543	25 282	534	29 019
460	Einrichtungen der Jugendarbeit	-	723	1 129	426	72	1 924
461	Jugendwohnheime, Schülerheime, Wohnheime für Auszubildende	-	-	-	-	-	-
462	Einrichtungen der Familienförderung	-	-	-	-	-	-
463	Einrichtungen für werdende Mütter und Mütter oder Väter mit Kind(ern)	-	-	-	-	-	-
464	Tageseinrichtungen für Kinder	179	38	26 361	24 803	462	27 040
465	Erziehungs-, Jugend- und Familienberatungsstellen	-	-	-	-	-	-
466	Einrichtungen für Hilfe zur Erziehung und Hilfe für junge Volljährige sowie für die Inobhutnahme	-	-	-	-	-	-
467	Einrichtungen der Mitarbeiter-	-	-	-	-	-	-
468	sonstige Einrichtungen	1	-	54	54	-	55
47	Förderung von anderen Trägern der Wohlfahrtspflege	8	-	3	3	-	12
48	Weitere soziale Bereiche	-	-	-	-	-	-
481	Vollzug des Unterhaltsvorschussgesetzes	-	-	-	-	-	-
482	Grundsicherung nach dem Zweiten Buch Sozialgesetzbuch (SGB II)	-	-	-	-	-	-
486	Vollzug des Betreuungsgesetzes	-	-	-	-	-	-
487	Hilfe für Heimkehrer und politische Häftlinge	-	-	-	-	-	-
49	Sonstige soziale Angelegenheiten	- 4	-	75	75	-	72
5	Gesundheit, Sport, Erholung	2 401	1 186	11 352	9 689	522	15 460
50	Öffentlicher Gesundheitsdienst	-	80	1	-	-	81
51	Krankenhäuser	1 900	-	-	-	-	1 900
54	Sonstige Einrichtungen und Maßnahmen der Gesundheitspflege	-	2	40	40	230	271
55	Förderung des Sports	147	5	720	693	1	873
56	Eigene Sportstätten	354	343	7 999	7 039	4	8 700
57	Badeanstalten	-	-	-	-	-	-
58	Park- und Gartenanlagen	0	756	2 592	1 917	288	3 636
59	Sonstige Erholungseinrichtungen	-	-	-	-	-	-
6	Bau- und Wohnungswesen, Verkehr	2 316	66 783	114 496	107 154	100 647	284 242
60	Bauverwaltung	-	-	-	-	-	-
61	Städteplanung, Vermessung,	830	21 309	31 489	30 424	6 842	60 470
62	Wohnungsbauförderung	1 267	36 685	386	366	1 923	40 262
63	Gemeindestraßen	218	7 798	30 005	24 273	88 601	126 621
65	Kreisstraßen	-	161	28 918	28 811	1 159	30 238
66	Bundes- und Landesstraßen	-	9	9 004	8 997	1 047	10 060
660	Bundesstraßen	-	2	4 061	4 054	471	4 534
665	Landesstraßen	-	6	4 943	4 943	576	5 526
67	Straßenbeleuchtung und -reinigung	1	3	-	-	-	3
670	Straßenbeleuchtung	-	-	-	-	-	-
675	Straßenreinigung	1	3	-	-	-	3
68	Parkeinrichtungen	-	693	852	817	1 024	2 569
69	Wasserläufe, Wasserbau	-	126	13 841	13 465	51	14 018

Gliederungs-Nr.	Aufgabengebiet	Einnahmen des Vermögenshaushalts					Brutto-einnahmen des Vermögenshaushalts
		Rückflüsse aus Darlehen	Einnahmen aus der Veräußerung von Beteiligungen und Sachvermögen	Zuweisungen für Investitionen und Investitionsförderungsmaßnahmen		Beiträge und ähnliche Entgelte, sonstige Einnahmen des Vermögenshaushalts	
				zusammen	darunter vom öffentlichen Bereich		
1 000 EUR							
7	Öffentliche Einrichtungen, Wirtschaftsförderung	1 739	15 132	24 763	21 688	22 440	64 073
70	Abwasserbeseitigung	997	-	1	-	-	998
72	Abfallbeseitigung	-	0	90	90	-	90
73	Märkte	-	-	-	-	-	-
74	Schlacht- und Viehhöfe	-	-	-	-	-	-
75	Bestattungswesen	-	73	1 723	1 552	21 285	23 081
76	Sonstige öffentliche Einrichtungen	42	3 861	16 898	14 846	540	21 342
77	Hilfsbetriebe der Verwaltung	-	-	-	-	-	-
78	Förderung der Land- und Forstwirtschaft	-	-	-	-	-	-
79	Fremdenverkehr, sonstige Förderung von Wirtschaft und Verkehr	699	11 197	6 050	5 199	614	18 561
790	Fremdenverkehr	-	93	3 095	2 761	3	3 191
791	sonstige Förderung von Wirtschaft und Verkehr	699	11 104	2 955	2 438	611	15 370
792	Förderung des Nahverkehrs (ÖPNV/SPNV)	-	-	-	-	-	-
793	Förderung der Schifffahrt und des Luftverkehrs	-	-	-	-	-	-
8	Wirtschaftliche Unternehmen, allgemeines Grund- und Sondervermögen	2 575	7 600	9 347	8 252	2 346	21 868
80	Verwaltung der wirtschaftlichen Unternehmen	-	-	-	-	-	-
81	Versorgungsunternehmen	855	980	38	2	362	2 236
810	Elektrizitätsversorgung (auch Windkraftanlagen)	329	246	34	1	185	794
813	Gasversorgung	-	-	-	-	-	-
815	Wasserversorgung	1	735	-	-	177	913
816	Fernwärmeversorgung	-	0	-	-	-	0
817	verbundene Versorgungsunternehmen	525	-	3	1	-	528
82	Verkehrsunternehmen	-	21	4 475	4 436	12	4 508
83	Verbundene Versorgungs- und Verkehrsunternehmen	-	-	-	-	-	-
84	Unternehmen der Wirtschaftsförderung	-	-	-	-	-	-
85	Land- und forstwirtschaftliche Unternehmen	27	3 363	4 591	3 594	1 954	9 935
850	landwirtschaftliche Unternehmen	-	-	-	-	-	-
855	forstwirtschaftliche Unternehmen	27	3 363	4 591	3 594	1 954	9 935
86	Kur- und Badebetriebe	48	2	100	100	-	150
87	Sonstige wirtschaftliche Unternehmen	-	-	-	-	-	-
88	Allgemeines Grundvermögen	-	-	-	-	-	-
89	Allgemeines Sondervermögen	1 645	3 235	144	120	17	5 040
9	Allgemeine Finanzwirtschaft	10 870	1 292	8 386	8 359	718 099	738 647
90	Steuern, allgemeine Zuweisungen und allgemeine Umlagen	-	-	7 832	7 832	-	7 832
91	Sonstige allgemeine Finanzwirtschaft	10 870	1 292	553	527	718 099	730 814
92	Abwicklung der Vorjahre	-	-	-	-	-	-
999	Insgesamt	25 348	245 366	281 251	261 096	852 461	1 404 427

Gliederungs-Nr.	Aufgabengebiet	Einnahmen des Vermögenshaushalts		Gesamteinnahmen des Verwaltungs- und Vermögenshaushalts	Abzüglich haushalts-technische Verrechnungen	Bereinigte Gesamteinnahmen
		abzüglich Zahlungen von Gemeinden/ GV	Gesamteinnahmen des Vermögenshaushalts			
1 000 EUR						
0	Allgemeine Verwaltung	1 438	178 363	703 185	298 173	405 011
00	Gemeindeorgane	-	-	-	-	-
01	Rechnungsprüfungsamt	-	1	3 557	2 775	782
02	Hauptverwaltung	1 438	161 690	625 089	277 540	347 549
03	Finanzverwaltung	-	16 673	72 399	17 589	54 809
05	Besondere Dienststellen der allgemeinen Verwaltung	-	0	2 140	269	1 871
06	Einrichtungen für die gesamte Verwaltung	-	-	-	-	-
08	Einrichtungen für Verwaltungsangehörige	-	-	-	-	-
1	Öffentliche Sicherheit und Ordnung	1 182	17 280	209 200	1 690	207 510
10	Polizeivollzugsdienst	-	-	-	-	-
11	Öffentliche Ordnung	-	148	164 714	1 306	163 408
12	Umweltschutz	-	1	8 213	8	8 205
13	Brandschutz	1 182	16 454	28 864	362	28 502
14	Katastrophenschutz und Zivilschutz	-	677	878	- 4	882
15	Verteidigungslasten - Verwaltung	-	-	-	-	-
16	Rettungsdienst	-	1	6 531	18	6 513
2	Schulen	4 059	34 867	251 222	2 729	248 493
20	Schulverwaltung	-	274	2 611	329	2 281
21	Grund- und Hauptschulen	2 497	11 795	39 934	771	39 163
211	Grundschulen	2 404	11 427	39 075	750	38 325
213	Hauptschulen	3	14	100	-	100
215	organisatorisch verbundene Grund- und Hauptschulen	90	354	759	21	739
22	Realschulen, regionale Schulen	647	5 851	11 849	531	11 318
221	Realschulen	251	4 720	8 533	282	8 251
225	regionale Schulen (kombinierte Haupt- und Realschulen)	396	1 132	3 316	249	3 067
23	Gymnasien, Kollegs (ohne berufliche Gymnasien)	-	6 743	10 523	146	10 377
24	Berufliche Schulen	-	2 112	4 692	278	4 414
27	Sonderschulen (Förderschulen)	20	655	9 344	157	9 187
28	Gesamtschulen und dergleichen	872	7 222	11 539	275	11 264
280	gemeinschaftliche, nicht aufteilbare Einrichtungen für örtlich vereinigte Schulen	168	3 243	4 506	218	4 287
281	Gesamtschulen (integrierte und kooperative)	703	3 979	7 033	56	6 977
285	freie Waldorfschulen	-	-	-	-	-
29	Übrige schulische Aufgaben	24	215	160 730	243	160 488
290	Schülerbeförderung und Beförderung von Kindern zu Kindergärten	-	-	128 860	222	128 638
293	Fördermaßnahmen für Schüler	-	- 1	23 422	4	23 418
295	sonstige schulische Aufgaben	24	216	8 448	16	8 432
3	Wissenschaft, Forschung, Kulturpflege	182	10 085	104 135	1 796	102 338
30	Verwaltung kultureller Angelegenheiten	-	-	-	-	-
31	Wissenschaft und Forschung	-	336	3 333	8	3 325
32	Museen, Sammlungen, Ausstellungen	26	1 529	5 939	185	5 754
321	nicht wissenschaftliche Museen, Sammlungen, Ausstellungen	26	794	4 077	185	3 892
323	zoologische und botanische Gärten	-	735	1 862	-	1 862
33	Theater und Musikpflege	0	2 843	51 109	525	50 584
331	Theater	-	2 793	32 245	260	31 985
332	Musikpflege (ohne Musikschulen)	0	7	1 329	-	1 329
333	Musikschulen	-	43	17 534	265	17 269
34	Heimat- und sonstige Kulturpflege	31	1 520	10 877	95	10 782

Gliederungs-Nr.	Aufgabengebiet	Einnahmen des Vermögenshaushalts		Gesamteinnahmen des Verwaltungs- und Vermögenshaushalts	Abzüglich haushalts-technische Verrechnungen	Bereinigte Gesamteinnahmen
		abzüglich Zahlungen von Gemeinden/ GV	Gesamteinnahmen des Vermögenshaushalts			
1 000 EUR						
35	Volksbildung	6	117	24 988	685	24 303
350	Volkshochschulen	-	1	21 923	661	21 262
352	öffentliche Büchereien	3	116	2 242	24	2 218
355	sonstige Volksbildung	2	-	823	-	823
36	Naturschutz, Denkmalschutz und -pflege	119	3 724	7 849	298	7 551
360	Naturschutz und Landschaftspflege	96	1 899	5 247	265	4 982
365	Denkmalschutz und -pflege	23	1 825	2 602	33	2 569
37	Kirchliche Angelegenheiten	-	17	40	-	40
4	Soziale Sicherung	9 388	23 292	2 440 350	6 700	2 433 650
40	Verwaltung der sozialen Angelegenheiten	-	-	-	-	-
400	allgemeine Sozialverwaltung (ohne Verwaltung der Jugendhilfe, Lastenausgleichsverwaltung und Versicherungsamt)	-	-	-	-	-
405	Verwaltung der Grundsicherung für Arbeitsuchende	-	-	-	-	-
407	Verwaltung der Jugendhilfe (ohne Verwaltung der Einrichtungen)	-	-	-	-	-
408	Versicherungsamt (soweit organisatorisch selbständig)	-	-	-	-	-
409	Lastenausgleichsverwaltung	-	-	-	-	-
41	Sozialhilfe nach dem SGB XII	-	1 599	918 190	1 875	916 315
410	Hilfe zum Lebensunterhalt	-	5	158 067	1 419	156 648
411	Hilfe zur Pflege	-	-	106 733	63	106 670
412	Eingliederungshilfe für behinderte Menschen	-	1 592	468 719	370	468 349
413	Hilfen zur Gesundheit	-	-	19 874	1	19 873
414	Hilfe zur Überwindung besonderer sozialer Schwierigkeiten, Hilfe in anderen Lebenslagen	-	-	3 252	21	3 231
415	Grundsicherung im Alter und bei Erwerbsminderung, Leistungen nach dem Vierten Kapitel SGB XII	-	2	161 545	1	161 544
42	Durchführung des Asylbewerberleistungsgesetzes	15	549	312 675	47	312 628
43	Soziale Einrichtungen (ohne Einrichtungen der Jugendhilfe)	29	1 305	5 849	41	5 808
431	soziale Einrichtungen für Ältere (ohne Pflegeeinrichtungen)	-	-	-	-	-
432	soziale Einrichtungen für pflegebedürftige Menschen	-	-	-	-	-
433	soziale Einrichtungen für Behinderte	-	-	-	-	-
435	soziale Einrichtungen für Personen mit besonderen sozialen	-	-	-	-	-
436	soziale Einrichtungen für Aussiedlerinnen und Aussiedler und Asylbewerberinnen und Asylbewerber	-	-	-	-	-
439	andere soziale Einrichtungen	29	1 305	5 849	41	5 808
44	Kriegsopferfürsorge (KOF) und ähnliche Maßnahmen	-	-	14 375	14	14 361
45	Jugendhilfe nach dem KJHG	31	50	131 911	3 696	128 215
451	Jugendarbeit	6	- 409	4 443	44	4 399
452	Jugendsozialarbeit, erzieherischer Kinder- und Jugendschutz	-	-	-	-	-
453	Förderung der Erziehung in der Familie	-	-	-	-	-
454	Förderung von Kindern in Tageseinrichtungen und in Tagespflege	25	97	20 663	625	20 037
455	Hilfe zur Erziehung	0	362	106 805	3 026	103 779
456	Hilfe für junge Volljährige / Inobhutnahme	-	-	-	-	-

Gliederungs-Nr.	Aufgabengebiet	Einnahmen des Vermögenshaushalts		Gesamteinnahmen des Verwaltungs- und Vermögenshaushalts	Abzüglich haushalts-technische Verrechnungen	Bereinigte Gesamteinnahmen
		abzüglich Zahlungen von Gemeinden/ GV	Gesamteinnahmen des Vermögenshaushalts			
1 000 EUR						
457	Adoptionsvermittlung, Beistandschaft, Amtspflegschaft und -vormundschaft, Gerichtshilfen	-	-	-	-	-
458	sonstige Aufgaben	-	-	-	-	-
46	Einrichtungen der Jugendhilfe	9 313	19 705	670 854	529	670 325
460	Einrichtungen der Jugendarbeit	61	1 863	4 526	163	4 362
461	Jugendwohnheime, Schülerheime, Wohnheime für Auszubildende	-	-	-	-	-
462	Einrichtungen der Familienförderung	-	-	-	-	-
463	Einrichtungen für werdende Mütter und Mütter oder Väter mit Kind(ern)	-	-	-	-	-
464	Tageseinrichtungen für Kinder	9 252	17 788	664 488	336	664 152
465	Erziehungs-, Jugend- und Familienberatungsstellen	-	-	-	-	-
466	Einrichtungen für Hilfe zur Erziehung und Hilfe für junge Volljährige sowie für die Inobhutnahme	-	-	-	-	-
467	Einrichtungen der Mitarbeiter-	-	-	-	-	-
468	sonstige Einrichtungen	-	55	1 841	30	1 811
47	Förderung von anderen Trägern der Wohlfahrtspflege	-	12	1 601	2	1 599
48	Weitere soziale Bereiche	-	-	346 594	403	346 191
481	Vollzug des Unterhaltsvorschussgesetzes	-	-	28 898	101	28 797
482	Grundsicherung nach dem Zweiten Buch Sozialgesetzbuch (SGB II)	-	-	317 036	25	317 011
486	Vollzug des Betreuungsgesetzes	-	-	659	275	384
487	Hilfe für Heimkehrer und politische Häftlinge	-	-	1	1	-
49	Sonstige soziale Angelegenheiten	-	72	38 301	94	38 207
5	Gesundheit, Sport, Erholung	1 286	14 174	87 434	10 644	76 790
50	Öffentlicher Gesundheitsdienst	-	81	34 616	5 338	29 279
51	Krankenhäuser	-	1 900	2 203	-	2 203
54	Sonstige Einrichtungen und Maßnahmen der Gesundheitspflege	-	271	1 039	-	1 039
55	Förderung des Sports	10	863	2 051	70	1 981
56	Eigene Sportstätten	1 107	7 593	35 690	1 492	34 198
57	Badeanstalten	-	-	-	-	-
58	Park- und Gartenanlagen	170	3 466	11 834	3 744	8 090
59	Sonstige Erholungseinrichtungen	-	-	-	-	-
6	Bau- und Wohnungswesen, Verkehr	2 380	281 861	617 779	6 006	611 773
60	Bauverwaltung	-	-	-	-	-
61	Städteplanung, Vermessung,	403	60 067	106 415	3 835	102 580
62	Wohnungsbauförderung	13	40 249	54 318	438	53 880
63	Gemeindestraßen	631	125 990	292 662	509	292 153
65	Kreisstraßen	549	29 689	84 555	3	84 552
66	Bundes- und Landesstraßen	1	10 058	16 411	-	16 411
660	Bundesstraßen	-	4 534	7 191	-	7 191
665	Landesstraßen	1	5 524	9 220	-	9 220
67	Straßenbeleuchtung und -reinigung	-	3	4 008	945	3 063
670	Straßenbeleuchtung	-	-	-	-	-
675	Straßenreinigung	-	3	4 008	945	3 063
68	Parkeinrichtungen	14	2 555	40 054	220	39 833
69	Wasserläufe, Wasserbau	768	13 250	19 357	56	19 302

Gliederungs-Nr.	Aufgabengebiet	Einnahmen des Vermögenshaushalts		Gesamteinnahmen des Verwaltungs- und Vermögenshaushalts	Abzüglich haushalts-technische Verrechnungen	Bereinigte Gesamteinnahmen
		abzüglich Zahlungen von Gemeinden/ GV	Gesamteinnahmen des Vermögenshaushalts			
1 000 EUR						
7	Öffentliche Einrichtungen, Wirtschaftsförderung	2 186	61 887	161 908	2 480	159 427
70	Abwasserbeseitigung	-	998	7 037	0	7 036
72	Abfallbeseitigung	90	0	6 657	210	6 447
73	Märkte	-	-	-	-	-
74	Schlacht- und Viehhöfe	-	-	-	-	-
75	Bestattungswesen	34	23 047	45 712	1 203	44 508
76	Sonstige öffentliche Einrichtungen	1 343	19 999	57 395	866	56 529
77	Hilfsbetriebe der Verwaltung	-	-	-	-	-
78	Förderung der Land- und Forstwirtschaft	-	-	-	-	-
79	Fremdenverkehr, sonstige Förderung von Wirtschaft und Verkehr	717	17 843	45 107	200	44 907
790	Fremdenverkehr	36	3 155	23 902	147	23 755
791	sonstige Förderung von Wirtschaft und Verkehr	682	14 688	21 205	53	21 152
792	Förderung des Nahverkehrs (ÖPNV/SPNV)	-	-	-	-	-
793	Förderung der Schifffahrt und des Luftverkehrs	-	-	-	-	-
8	Wirtschaftliche Unternehmen, allgemeines Grund- und Sondervermögen	1 110	20 758	219 564	1 166	218 398
80	Verwaltung der wirtschaftlichen Unternehmen	-	-	-	-	-
81	Versorgungsunternehmen	1	2 234	19 159	79	19 080
810	Elektrizitätsversorgung (auch Windkraftanlagen)	-	794	10 255	1	10 254
813	Gasversorgung	-	-	296	-	296
815	Wasserversorgung	-	913	4 033	-	4 033
816	Fernwärmeversorgung	-	0	184	25	158
817	verbundene Versorgungsunternehmen	1	527	4 390	52	4 338
82	Verkehrsunternehmen	873	3 635	12 213	9	12 204
83	Verbundene Versorgungs- und Verkehrsunternehmen	-	-	-	-	-
84	Unternehmen der Wirtschaftsförderung	-	-	-	-	-
85	Land- und forstwirtschaftliche Unternehmen	236	9 699	151 639	1 070	150 568
850	landwirtschaftliche Unternehmen	-	-	-	-	-
855	forstwirtschaftliche Unternehmen	236	9 699	151 639	1 070	150 568
86	Kur- und Badebetriebe	-	150	728	-	728
87	Sonstige wirtschaftliche Unternehmen	-	-	-	-	-
88	Allgemeines Grundvermögen	-	-	-	-	-
89	Allgemeines Sondervermögen	-	5 040	35 825	8	35 817
9	Allgemeine Finanzwirtschaft	824	737 823	6 995 355	4 318	6 991 037
90	Steuern, allgemeine Zuweisungen und allgemeine Umlagen	97	7 736	6 148 954	2 172	6 146 782
91	Sonstige allgemeine Finanzwirtschaft	727	730 087	846 400	2 145	844 255
92	Abwicklung der Vorjahre	-	-	-	-	-
999	Insgesamt	24 036	1 380 390	11 790 131	335 704	11 454 428

Gliederungs-Nr.	Aufgabengebiet	Abzüglich Zahlungen von anderen Ebenen des öffentlichen Bereichs	Netto-einnahmen	Saldo aus Ausgaben (T12) und Einnahmen (T13), Mehrausgaben (-) bzw. Mehreinnahmen (+)		
				insgesamt	des Verwaltungshaushalts	des Vermögenshaushalts
1 000 EUR						
0	Allgemeine Verwaltung	48 253	356 758	-1 027 329	- 982 488	- 44 841
00	Gemeindeorgane	-	-	-	-	-
01	Rechnungsprüfungsamt	29	752	- 14 389	- 14 387	- 2
02	Hauptverwaltung	45 594	301 955	- 864 722	- 824 238	- 40 484
03	Finanzverwaltung	888	53 921	- 141 091	- 136 761	- 4 330
05	Besondere Dienststellen der allgemeinen Verwaltung	1 741	130	- 7 126	- 7 102	- 24
06	Einrichtungen für die gesamte Verwaltung	-	-	-	-	-
08	Einrichtungen für Verwaltungsangehörige	-	-	-	-	-
1	Öffentliche Sicherheit und Ordnung	29 457	178 053	- 326 705	- 272 631	- 54 074
10	Polizeivollzugsdienst	-	-	-	-	-
11	Öffentliche Ordnung	10 075	153 333	- 147 641	- 143 692	- 3 949
12	Umweltschutz	565	7 641	1 222	1 352	- 130
13	Brandschutz	17 392	11 110	- 165 267	- 119 667	- 45 600
14	Katastrophenschutz und Zivilschutz	709	173	- 10 369	- 8 551	- 1 817
15	Verteidigungslasten - Verwaltung	-	-	-	-	-
16	Rettungsdienst	716	5 797	- 4 650	- 2 073	- 2 577
2	Schulen	191 316	57 176	- 638 896	- 540 991	- 97 905
20	Schulverwaltung	941	1 341	- 24 718	- 23 743	- 975
21	Grund- und Hauptschulen	16 124	23 039	- 190 716	- 154 775	- 35 942
211	Grundschulen	15 755	22 569	- 186 254	- 151 658	- 34 597
213	Hauptschulen	4	95	- 813	- 219	- 594
215	organisatorisch verbundene Grund- und Hauptschulen	364	375	- 3 649	- 2 898	- 751
22	Realschulen, regionale Schulen	6 307	5 010	- 96 464	- 80 846	- 15 618
221	Realschulen	4 796	3 455	- 68 265	- 58 498	- 9 768
225	regionale Schulen (kombinierte Haupt- und Realschulen)	1 511	1 556	- 28 199	- 22 348	- 5 850
23	Gymnasien, Kollegs (ohne berufliche Gymnasien)	7 472	2 906	- 83 470	- 71 851	- 11 618
24	Berufliche Schulen	2 632	1 782	- 61 774	- 53 552	- 8 222
27	Sonderschulen (Förderschulen)	1 163	8 024	- 45 903	- 40 966	- 4 937
28	Gesamtschulen und dergleichen	7 911	3 353	- 71 208	- 53 590	- 17 618
280	gemeinschaftliche, nicht aufteilbare Einrichtungen für örtlich vereinigte Schulen	3 305	982	- 15 465	- 16 582	1 117
281	Gesamtschulen (integrierte und kooperative)	4 606	2 371	- 55 744	- 37 008	- 18 735
285	freie Waldorfschulen	-	-	-	-	-
29	Übrige schulische Aufgaben	148 767	11 721	- 64 643	- 61 667	- 2 975
290	Schülerbeförderung und Beförderung von Kindern zu Kindergärten	126 254	2 385	- 40 303	- 40 299	- 4
293	Fördermaßnahmen für Schüler	17 884	5 534	- 1 719	- 1 716	- 3
295	sonstige schulische Aufgaben	4 630	3 802	- 22 621	- 19 652	- 2 968
3	Wissenschaft, Forschung, Kulturpflege	39 936	62 402	- 212 754	- 191 381	- 21 373
30	Verwaltung kultureller Angelegenheiten	-	-	-	-	-
31	Wissenschaft und Forschung	856	2 469	- 22 648	- 21 175	- 1 473
32	Museen, Sammlungen, Ausstellungen	1 024	4 730	- 20 183	- 17 903	- 2 280
321	nicht wissenschaftliche Museen, Sammlungen, Ausstellungen	574	3 318	- 16 529	- 14 970	- 1 559
323	zoologische und botanische Gärten	450	1 412	- 3 654	- 2 933	- 721
33	Theater und Musikpflege	24 858	25 726	- 59 100	- 60 427	1 328
331	Theater	22 328	9 657	- 41 550	- 42 984	1 435
332	Musikpflege (ohne Musikschulen)	179	1 150	- 2 271	- 2 229	- 42
333	Musikschulen	2 351	14 919	- 15 279	- 15 214	- 65
34	Heimat- und sonstige Kulturpflege	1 973	8 809	- 43 304	- 40 729	- 2 575

Gliederungs-Nr.	Aufgabengebiet	Abzüglich Zahlungen von anderen Ebenen des öffentlichen Bereichs	Netto-einnahmen	Saldo aus Ausgaben (T12) und Einnahmen (T13), Mehrausgaben (-) bzw. Mehreinnahmen (+)		
				insgesamt	des Verwaltungshaushalts	des Vermögenshaushalts
1 000 EUR						
35	Volksbildung	7 408	16 895	- 47 658	- 34 023	- 13 635
350	Volkshochschulen	7 045	14 217	- 8 552	- 8 396	- 156
352	öffentliche Büchereien	212	2 006	- 23 576	- 23 191	- 385
355	sonstige Volksbildung	150	672	- 15 530	- 2 436	- 13 094
36	Naturschutz, Denkmalschutz und -pflege	3 811	3 740	- 19 418	- 16 753	- 2 665
360	Naturschutz und Landschaftspflege	2 282	2 701	- 12 761	- 11 736	- 1 025
365	Denkmalschutz und -pflege	1 530	1 039	- 6 657	- 5 017	- 1 640
37	Kirchliche Angelegenheiten	7	33	- 444	- 371	- 73
4	Soziale Sicherung	2 090 946	342 704	-2 798 930	-2 722 086	- 76 845
40	Verwaltung der sozialen Angelegenheiten	-	-	-	-	-
400	allgemeine Sozialverwaltung (ohne Verwaltung der Jugendhilfe, Lastenausgleichsverwaltung und Versicherungsamt)	-	-	-	-	-
405	Verwaltung der Grundsicherung für Arbeitsuchende	-	-	-	-	-
407	Verwaltung der Jugendhilfe (ohne Verwaltung der Einrichtungen)	-	-	-	-	-
408	Versicherungsamt (soweit organisatorisch selbständig)	-	-	-	-	-
409	Lastenausgleichsverwaltung	-	-	-	-	-
41	Sozialhilfe nach dem SGB XII	767 893	148 422	- 819 318	- 816 285	- 3 033
410	Hilfe zum Lebensunterhalt	128 835	27 813	- 155 004	- 154 967	- 37
411	Hilfe zur Pflege	84 474	22 196	- 116 399	- 116 397	- 1
412	Eingliederungshilfe für behinderte Menschen	386 111	82 239	- 457 955	- 454 996	- 2 959
413	Hilfen zur Gesundheit	14 341	5 532	- 26 360	- 26 360	-
414	Hilfe zur Überwindung besonderer sozialer Schwierigkeiten, Hilfe in anderen Lebenslagen	2 558	672	- 11 305	- 11 305	-
415	Grundsicherung im Alter und bei Erwerbsminderung, Leistungen nach dem Vierten Kapitel SGB XII	151 574	9 970	- 52 295	- 52 259	- 36
42	Durchführung des Asylbewerberleistungsgesetzes	283 960	28 668	- 104 714	- 84 095	- 20 619
43	Soziale Einrichtungen (ohne Einrichtungen der Jugendhilfe)	648	5 160	- 17 288	- 13 082	- 4 206
431	soziale Einrichtungen für Ältere (ohne Pflegeeinrichtungen)	-	-	-	-	-
432	soziale Einrichtungen für pflegebedürftige Menschen	-	-	-	-	-
433	soziale Einrichtungen für Behinderte	-	-	-	-	-
435	soziale Einrichtungen für Personen mit besonderen sozialen	-	-	-	-	-
436	soziale Einrichtungen für Aussiedlerinnen und Aussiedler und Asylbewerberinnen und Asylbewerber	-	-	-	-	-
439	andere soziale Einrichtungen	648	5 160	- 17 288	- 13 082	- 4 206
44	Kriegsopferfürsorge (KOF) und ähnliche Maßnahmen	12 575	1 786	- 39	- 39	-
45	Jugendhilfe nach dem KJHG	92 195	36 020	- 627 017	- 626 534	- 483
451	Jugendarbeit	683	3 716	- 22 300	- 21 894	- 407
452	Jugendsozialarbeit, erzieherischer Kinder- und Jugendschutz	-	-	-	-	-
453	Förderung der Erziehung in der Familie	-	-	-	-	-
454	Förderung von Kindern in Tageseinrichtungen und in Tagespflege	15 177	4 860	- 15 043	- 14 891	- 153
455	Hilfe zur Erziehung	76 335	27 444	- 589 674	- 589 750	76
456	Hilfe für junge Volljährige / Inobhutnahme	-	-	-	-	-

Gliederungs-Nr.	Aufgabengebiet	Abzüglich Zahlungen von anderen Ebenen des öffentlichen Bereichs	Netto-einnahmen	Saldo aus Ausgaben (T12) und Einnahmen (T13), Mehrausgaben (-) bzw. Mehreinnahmen (+)		
				insgesamt	des Verwaltungshaushalts	des Vermögenshaushalts
1 000 EUR						
457	Adoptionsvermittlung, Beistandschaft, Amtspflegschaft und -vormundschaft, Gerichtshilfen	-	-	-	-	-
458	sonstige Aufgaben	-	-	-	-	-
46	Einrichtungen der Jugendhilfe	599 006	71 319	- 824 973	- 776 889	- 48 084
460	Einrichtungen der Jugendarbeit	613	3 749	- 44 359	- 38 324	- 6 034
461	Jugendwohnheime, Schülerheime, Wohnheime für Auszubildende	-	-	-	-	-
462	Einrichtungen der Familienförderung	-	-	-	-	-
463	Einrichtungen für werdende Mütter und Mütter oder Väter mit Kind(ern)	-	-	-	-	-
464	Tageseinrichtungen für Kinder	597 710	66 442	- 742 288	- 700 415	- 41 872
465	Erziehungs-, Jugend- und Familienberatungsstellen	-	-	-	-	-
466	Einrichtungen für Hilfe zur Erziehung und Hilfe für junge Volljährige sowie für die Inobhutnahme	-	-	-	-	-
467	Einrichtungen der Mitarbeiter-	-	-	-	-	-
468	sonstige Einrichtungen	683	1 128	- 38 327	- 38 150	- 177
47	Förderung von anderen Trägern der Wohlfahrtspflege	1 010	589	- 10 291	- 10 130	- 162
48	Weitere soziale Bereiche	296 890	49 301	- 364 168	- 364 155	- 13
481	Vollzug des Unterhaltsvorschussgesetzes	17 968	10 828	- 15 947	- 15 947	- 0
482	Grundsicherung nach dem Zweiten Buch Sozialgesetzbuch (SGB II)	278 922	38 090	- 339 361	- 339 358	- 2
486	Vollzug des Betreuungsgesetzes	0	384	- 8 764	- 8 754	- 10
487	Hilfe für Heimkehrer und politische Häftlinge	-	-	- 95	- 95	- 0
49	Sonstige soziale Angelegenheiten	36 767	1 440	- 31 121	- 30 876	- 245
5	Gesundheit, Sport, Erholung	30 854	45 936	- 241 729	- 212 348	- 29 380
50	Öffentlicher Gesundheitsdienst	21 002	8 276	- 16 859	- 16 781	- 78
51	Krankenhäuser	-	2 203	- 2 603	- 1 403	- 1 200
54	Sonstige Einrichtungen und Maßnahmen der Gesundheitspflege	334	705	- 14	- 172	158
55	Förderung des Sports	722	1 259	- 14 565	- 12 361	- 2 204
56	Eigene Sportstätten	6 756	27 442	- 111 191	- 91 647	- 19 544
57	Badeanstalten	-	-	-	-	-
58	Park- und Gartenanlagen	2 041	6 049	- 96 497	- 89 984	- 6 513
59	Sonstige Erholungseinrichtungen	-	-	-	-	-
6	Bau- und Wohnungswesen, Verkehr	170 935	440 838	- 421 361	- 317 363	- 103 998
60	Bauverwaltung	-	-	-	-	-
61	Städteplanung, Vermessung,	36 248	66 332	- 128 641	- 121 205	- 7 436
62	Wohnungsbauförderung	372	53 508	14 899	- 7 631	22 531
63	Gemeindestraßen	24 850	267 303	- 223 405	- 143 069	- 80 336
65	Kreisstraßen	79 331	5 221	- 24 605	- 7 205	- 17 400
66	Bundes- und Landesstraßen	12 944	3 467	- 33 060	- 22 080	- 10 980
660	Bundesstraßen	5 488	1 702	- 21 231	- 13 090	- 8 142
665	Landesstraßen	7 456	1 764	- 11 829	- 8 990	- 2 839
67	Straßenbeleuchtung und -reinigung	1	3 062	- 8 769	- 8 561	- 209
670	Straßenbeleuchtung	-	-	-	-	-
675	Straßenreinigung	1	3 062	- 8 769	- 8 561	- 209
68	Parkeinrichtungen	835	38 998	20 254	23 248	- 2 994
69	Wasserläufe, Wasserbau	16 354	2 948	- 38 034	- 30 860	- 7 174

Gliederungs-Nr.	Aufgabengebiet	Abzüglich Zahlungen von anderen Ebenen des öffentlichen Bereichs	Netto-einnahmen	Saldo aus Ausgaben (T12) und Einnahmen (T13), Mehrausgaben (-) bzw. Mehreinnahmen (+)		
				insgesamt	des Verwaltungshaushalts	des Vermögenshaushalts
1 000 EUR						
7	Öffentliche Einrichtungen, Wirtschaftsförderung	25 116	134 312	- 160 478	- 136 631	- 23 847
70	Abwasserbeseitigung	84	6 952	1 117	536	582
72	Abfallbeseitigung	555	5 892	- 2 343	- 2 339	- 4
73	Märkte	-	-	-	-	-
74	Schlacht- und Viehhöfe	-	-	-	-	-
75	Bestattungswesen	2 661	41 848	- 21 921	- 33 830	11 909
76	Sonstige öffentliche Einrichtungen	14 099	42 429	- 78 154	- 47 263	- 30 892
77	Hilfsbetriebe der Verwaltung	-	-	-	-	-
78	Förderung der Land- und Forstwirtschaft	-	-	-	-	-
79	Fremdenverkehr, sonstige Förderung von Wirtschaft und Verkehr	7 716	37 191	- 59 176	- 53 735	- 5 441
790	Fremdenverkehr	3 012	20 744	- 46 401	- 34 018	- 12 383
791	sonstige Förderung von Wirtschaft und Verkehr	4 705	16 447	- 12 775	- 19 717	6 941
792	Förderung des Nahverkehrs (ÖPNV/SPNV)	-	-	-	-	-
793	Förderung der Schifffahrt und des Luftverkehrs	-	-	-	-	-
8	Wirtschaftliche Unternehmen, allgemeines Grund- und Sondervermögen	20 875	197 523	- 43 116	- 36 694	- 6 422
80	Verwaltung der wirtschaftlichen Unternehmen	-	-	-	-	-
81	Versorgungsunternehmen	1 165	17 915	3 342	2 120	1 222
810	Elektrizitätsversorgung (auch Windkraftanlagen)	51	10 203	3 979	4 037	- 58
813	Gasversorgung	-	296	294	294	-
815	Wasserversorgung	1 043	2 991	608	- 186	794
816	Fernwärmeversorgung	-	158	- 1 496	- 1 460	- 36
817	verbundene Versorgungsunternehmen	70	4 268	- 43	- 565	522
82	Verkehrsunternehmen	9 467	2 737	- 24 117	- 21 202	- 2 915
83	Verbundene Versorgungs- und Verkehrsunternehmen	-	-	-	-	-
84	Unternehmen der Wirtschaftsförderung	-	-	-	-	-
85	Land- und forstwirtschaftliche Unternehmen	7 837	142 731	4 262	5 770	- 1 508
850	landwirtschaftliche Unternehmen	-	-	-	-	-
855	forstwirtschaftliche Unternehmen	7 837	142 731	4 262	5 770	- 1 508
86	Kur- und Badebetriebe	100	628	- 695	- 725	31
87	Sonstige wirtschaftliche Unternehmen	-	-	-	-	-
88	Allgemeines Grundvermögen	-	-	-	-	-
89	Allgemeines Sondervermögen	2 306	33 512	- 25 908	- 22 657	- 3 251
9	Allgemeine Finanzwirtschaft	2 049 028	4 942 009	6 074 450	5 855 872	218 577
90	Steuern, allgemeine Zuweisungen und allgemeine Umlagen	2 001 662	4 145 120	6 038 882	6 031 108	7 774
91	Sonstige allgemeine Finanzwirtschaft	47 366	796 888	35 567	- 175 236	210 804
92	Abwicklung der Vorjahre	-	-	-	-	-
999	Insgesamt	4 696 716	6 757 712	203 151	443 258	- 240 107

Gruppierungs-Nr.	Ausgabeart	Gemeinden und Gemeindeverbände insgesamt	Kreisfreie Städte	Kreisangehörige Gemeinden, Verbandsgemeinden, Landkreise				
				zusammen	verbandsfreie Gemeinden	Orts-gemeinden	Verbands-gemeinden	Landkreise
Verwaltungshaushalt								
4	Personalausgaben	2 970 211	868 929	2 051 091	343 685	516 624	664 806	525 976
40	Aufwendungen für ehrenamtliche Tätigkeit	63 040	5 438	57 369	4 999	36 933	10 642	4 795
41	Dienstbezüge u. dgl.	2 128 666	622 556	1 470 903	248 754	371 906	468 805	381 438
410	Beamten und Beamte	377 190	138 020	230 814	33 915	792	87 966	108 141
411	Pensionsrückstellungen nach BBesG	20 649	12 372	8 009	602	24	4 103	3 280
414	Angestellte	1 698 065	462 196	1 211 061	211 017	362 555	371 822	265 667
415	Arbeiterinnen und Arbeiter	-	-	-	-	-	-	-
416	Beschäftigungsentgelte u. dgl.	32 761	9 968	21 019	3 220	8 534	4 915	4 351
42	Versorgungsbezüge u. dgl.	162 080	72 215	83 806	11 249	1 482	35 163	35 912
420	Beamten und Beamte	160 318	71 645	82 615	10 984	1 368	34 543	35 719
421	Pensionsrückstellungen nach BBesG	1 427	478	949	126	27	620	176
424	Angestellte	227	93	134	134	-	-	-
425	Arbeiterinnen und Arbeiter	-	-	-	-	-	-	-
428	sonstige	108	-	108	4	87	-	17
43	Umlagen an Versorgungskassen	180 529	40 232	138 610	26 748	27 972	53 411	30 479
430	Beamten und Beamte	46 209	1 993	44 216	10 355	218	24 134	9 508
434	Angestellte	133 588	38 099	93 801	16 385	27 507	28 995	20 914
435	Arbeiterinnen und Arbeiter	-	-	-	-	-	-	-
438	sonstige	661	140	521	7	175	282	57
439	Pensionsrückstellungen nach BBesG	72	-	72	-	72	-	-
44	Beiträge zur gesetzlichen Sozialversicherung	355 748	101 873	248 811	42 713	76 424	74 970	54 705
440	Beamten und Beamte	721	382	339	28	277	15	19
444	Angestellte	341 183	92 210	244 051	42 298	73 458	74 267	54 028
445	Arbeiterinnen und Arbeiter	-	-	-	-	-	-	-
448	sonstige	13 844	9 281	4 421	387	2 689	687	658
45	Beihilfen, Unterstützungen u. dgl.	68 729	24 090	42 923	7 362	712	18 490	16 360
46	Personal-Nebenausgaben	11 419	2 525	8 669	1 861	1 195	3 325	2 287
5/6	Sächlicher Verwaltungs- und Betriebsaufwand	3 492 126	997 823	2 482 273	287 188	552 626	373 116	1 269 343
50	Unterhaltung der Grundstücke und baulichen Anlagen	274 257	83 265	188 823	32 064	65 820	43 559	47 380
51	Unterhaltung des sonstigen unbeweglichen Vermögens	165 064	58 098	106 966	28 354	57 764	3 153	17 696
52	Geräte, Ausstattungs- und Ausrüstungsgegenstände, sonstige Gebrauchsgegenstände	73 025	21 665	50 415	6 928	12 739	17 117	13 630
53	Mieten und Pachten	98 636	50 077	47 865	12 267	4 778	13 945	16 876
54	Bewirtschaftung der Grundstücke, baulichen Anlagen usw.	380 797	106 869	271 627	43 596	110 390	58 717	58 924
55	Haltung von Fahrzeugen	29 801	6 002	23 560	3 987	8 948	8 691	1 933
56	Besondere Aufwendungen für Bedienstete	24 333	5 087	19 147	3 252	2 157	10 433	3 304
63	Weitere Verwaltungs- und Betriebsausgaben	433 926	112 475	318 950	29 669	82 734	38 540	168 008
638	weitere Verwaltungs- und Betriebsausgaben (ohne Schülerbeförderung)	271 962	80 763	188 824	29 643	82 669	38 347	38 164
639	Schülerbeförderungskosten	161 964	31 711	130 126	25	64	194	129 843
64	Steuern, Versicherungen, Schadensfälle	95 647	23 777	70 539	9 989	22 807	21 584	16 158
65	Geschäftsausgaben	233 585	64 998	167 134	27 640	35 959	64 362	39 173

Gruppierungs-Nr.	Ausgabearart	Gemeinden und Gemeindeverbände insgesamt	Kreisfreie Städte	Kreisangehörige Gemeinden, Verbandsgemeinden, Landkreise				
				zusammen	verbandsfreie Gemeinden	Orts-gemeinden	Verbands-gemeinden	Landkreise
66	Weitere allgemeine sächliche Ausgaben	47 322	9 679	37 494	5 275	12 756	11 523	7 940
660	Verfügun gsmittel, Repräsentationsmittel	5 756	719	5 021	740	2 697	1 077	507
661	sonstige	23 401	4 697	18 571	2 577	5 928	6 160	3 906
669	vermischte Ausgaben	18 165	4 262	13 902	1 958	4 132	4 286	3 527
67	Erstattungen von Ausgaben des Verwaltungshaushalts	1 148 694	225 365	923 180	83 959	135 774	81 493	621 955
670	an Bund	1 437	425	1 013	55	18	216	724
671	an Land	186 381	13 227	173 146	901	9 430	1 174	161 641
672	an Gemeinden/GV	440 237	16 488	423 703	18 510	37 085	50 260	317 848
673	an Zweckverbände und dgl.	7 484	579	6 905	168	4 902	333	1 503
674	an sonstigen öffentlichen Bereich	2 275	1 002	1 274	3	7	3	1 260
675	an kommunale Sonderrechnungen	86 687	39 512	47 175	19 977	15 585	2 158	9 454
676	an sonstige öffentliche Sonderrechnungen	38 348	11 050	27 298	456	8 200	700	17 942
677	an private Unternehmen	12 649	2 895	9 754	495	3 756	2 232	3 271
678	an übrige Bereiche	37 492	9 210	28 282	1 431	8 390	2 153	16 308
679	innere Verrechnungen	335 704	130 978	204 631	41 963	48 401	22 264	92 003
69	Aufgabenbezogene Leistungsbeteiligungen	487 039	230 466	256 573	209	-	-	256 364
691	Leistungsbeteiligungen bei Leistungen für Unterkunft und Heizung an Arbeitssuchende	454 460	220 210	234 250	-	-	-	234 250
692	Leistungsbeteiligungen bei Leistungen zur Eingliederung von Arbeitssuchenden	-	-	-	-	-	-	-
693	Leistungsbeteiligungen bei einmaligen Leistungen an Arbeitssuchende	11 951	5 223	6 728	-	-	-	6 728
694	Leistungsbeteiligung beim Arbeitslosengeld II nach §§ 19ff. SGB II	-	-	-	-	-	-	-
695	Leistungsbeteiligung bei der Eingliederung von Arbeitssuchenden nach § 16 SGB II	-	-	-	-	-	-	-
696	Leistungsbeteiligung für Bildung und Teilhabe nach § 28 SGB II	20 628	5 033	15 595	209	-	-	15 386
7	Zuweisungen und Zuschüsse (nicht für Investitionen)	4 023 049	1 092 349	2 924 168	174 410	90 701	207 050	2 452 007
71	Zuweisungen und sonstige Zuschüsse für laufende Zwecke	1 342 575	305 631	1 030 412	66 264	89 618	27 648	846 883
710	an Bund	4	0	4	3	-	1	-
711	an Land	4 563	977	3 586	462	1 002	1 198	924
712	an Gemeinden/GV	469 827	6 339	463 365	1 353	31 133	3 844	427 035
713	an Zweckverbände und dgl.	51 802	7 546	43 170	2 973	11 988	4 613	23 596
714	an sonstigen öffentlichen Bereich	132	12	120	13	16	13	78
715	an kommunale Sonderrechnungen	105 005	75 408	24 826	6 282	7 137	7 916	3 491
716	an sonstige öffentliche Sonderrechnungen	6 820	1 632	5 188	422	406	482	3 879
717	an private Unternehmen	16 256	4 660	11 596	2 278	2 602	1 912	4 805
718	an übrige Bereiche	688 166	209 057	478 557	52 479	35 334	7 670	383 075
72	Schuldendiensthilfen	1 919	237	1 682	282	637	384	379
720	an Bund	-	-	-	-	-	-	-
721	an Land	-	-	-	-	-	-	-
722	an Gemeinden/GV	419	-	419	170	209	15	25
723	an Zweckverbände und dgl.	180	-	180	-	1	160	19
724	an sonstigen öffentlichen Bereich	0	0	-	-	-	-	-
725	an kommunale Sonderrechnungen	1 122	117	1 005	73	403	193	336
726	an sonstige öffentliche Sonderrechnungen	- 4	- 4	-	-	-	-	-
727	an private Unternehmen	122	121	1	1	-	-	- 0
728	an übrige Bereiche	80	3	77	38	24	15	-
73	Leistungen der Sozialhilfe an natürliche Personen außerhalb von Einrichtungen	449 309	186 880	262 429	30 436	107	47 565	184 322
74	Leistungen der Sozialhilfe an natürliche Personen in Einrichtungen	1 112 263	315 673	796 591	618	-	1 059	794 913

Gruppierungs-Nr.	Ausgabearart	Gemeinden und Gemeindeverbände insgesamt	Kreisfreie Städte	Kreisangehörige Gemeinden, Verbandsgemeinden, Landkreise				
				zusammen	verbandsfreie Gemeinden	Orts-gemeinden	Verbands-gemeinden	Landkreise
75	Leistungen an Kriegssopfer und ähnliche Anspruchsberechtigte	14 110	-	14 110	-	-	-	14 110
76	Leistungen der Jugendhilfe außerhalb von Einrichtungen	184 913	61 773	123 140	7 184	-	8	115 948
77	Leistungen der Jugendhilfe in Einrichtungen	395 224	122 914	272 310	28 759	-	-	243 551
78	Sonstige soziale Leistungen	183 818	21 705	162 113	3 813	2	1 024	157 275
781	Leistungen für Bildung und Teilhabe nach § 6b BKGG	4 456	1 020	3 436	134	-	6	3 296
782	originäre Leistungen für Bildung und Teilhabe nach § 28 SGB II	1 289	31	1 257	-	-	-	1 257
783	Leistungen für Unterkunft und Heizung an Arbeitssuchende (§22 Abs. 3 SGB II)	33 539	-	33 539	-	-	-	33 539
784	Leistungen für Eingliederung von Arbeitssuchenden (§ 16 Abs. 2 Nr. 1 SGB II)	2 018	1 100	918	4	-	72	843
785	Einmalige Leistungen an Arbeitssuchende (§23 Abs. 3 SGB II)	754	-	754	-	-	-	754
786	Arbeitslosengeld II nach § 19 ff. SGB II (ohne Leistungen für Unterkunft und Heizung)	49 657	3	49 654	-	-	-	49 654
787	Leistungen zur Eingliederung von Arbeitssuchenden nach § 16 Abs. 1 und 2 Nr. 5 und 6 SGB II)	4 349	48	4 302	8	-	-	4 293
788	Weitere soziale Leistungen	87 757	19 503	68 254	3 667	2	946	63 639
79	Leistungen nach dem Asylbewerberleistungsgesetz	338 917	77 536	261 382	37 056	337	129 363	94 625
8	Sonstige Finanzausgaben	2 591 466	183 545	2 406 756	452 812	1 730 556	137 748	85 640
80	Zinsausgaben	271 573	104 144	166 264	26 914	51 013	35 608	52 729
800	an Bund	35	1	34	14	17	-	2
801	an Land	482	193	289	97	164	18	11
802	an Gemeinden/GV	9 446	0	9 446	38	8 015	1 298	94
803	an Zweckverbände und dgl.	336	2	334	1	285	24	23
804	an sonstigen öffentlichen Bereich	483	-	483	20	19	37	407
805	an kommunale Sonderrechnungen	45 946	21 051	24 809	7 723	7 891	6 988	2 207
806	an sonstige öffentliche Sonderrechnungen	303	2	301	-	150	89	62
807	an private Unternehmen	212 194	80 812	130 303	18 989	34 436	27 139	49 739
808	an übrige Bereiche	2 350	2 083	266	32	36	15	184
82	Allgemeine Zuweisungen	8 836	43	8 793	2	2 584	615	5 592
820	an Bund	-	-	-	-	-	-	-
821	an Land	2	-	2	-	2	-	-
822	an Gemeinden/GV	8 791	-	8 791	2	2 582	615	5 592
823	an Zweckverbände und dgl.	43	43	-	-	-	-	-
824	an sonstigen öffentlichen Bereich	-	-	-	-	-	-	-
83	Allgemeine Umlagen	2 238 480	36 062	2 202 418	411 316	1 666 732	99 301	25 069
831	an Land	105 745	28 080	77 665	34 235	19 222	10 082	14 126
832	an Gemeinden/GV	2 131 679	7 982	2 123 698	377 081	1 647 289	88 384	10 943
833	an Zweckverbände und dgl.	1 055	-	1 055	-	221	834	-
84	Weitere Finanzausgaben	72 577	43 296	29 281	14 580	10 227	2 224	2 250
840	Inanspruchnahme aus Bürgschaften, Gewähr- und ähnlichen Verträgen	65	30	35	-	34	1	-
841	sonstige	46 559	33 933	12 626	2 216	5 942	2 221	2 248
845	Verzinsung von Steuernachforderungen und -erstattungen	25 953	9 333	16 620	12 364	4 251	2	2
899./810	Bruttoausgaben des Verwaltungshaushalts	13 076 852	3 142 646	9 864 288	1 258 095	2 890 506	1 382 721	4 332 966

Gruppie- rungs- Nr.	Ausgabeart	Gemeinden und Gemeinde- verbände insgesamt	Kreisfreie Städte	Kreisangehörige Gemeinden, Verbandsgemeinden, Landkreise				
				zusammen	verbands- freie Gemeinden	Orts- gemeinden	Verbands- gemeinden	Landkreise

Vermögenshaushalt								
92	Gewährung von Darlehen	16 258	1 829	14 429	1 772	1 174	7 551	3 933
920	an Bund	-	-	-	-	-	-	-
921	an Land	-	-	-	-	-	-	-
922	an Gemeinden/GV	138	-	138	-	-	-	138
923	an Zweckverbände und dgl.	1 050	-	1 050	-	-	1 050	-
924	an sonstigen öffentlichen Bereich	-	-	-	-	-	-	-
925	an kommunale Sonderrechnungen	13 428	1 425	12 003	1 716	161	6 374	3 752
926	an sonstige öffentliche Sonderrechnungen	-	-	-	-	-	-	-
927	an private Unternehmen	0	-	0	-	0	-	-
928	an übrige Bereiche	1 642	404	1 239	56	1 013	127	43
93	Vermögenserwerb	274 981	50 732	223 376	53 968	93 329	48 848	27 231
930	Erwerb von Beteiligungen, Kapitaleinlagen	23 509	2 961	20 498	11 593	4 251	2 550	2 104
932	Erwerb von Grundstücken	138 583	27 814	110 728	26 900	69 543	9 177	5 108
935	Erwerb von beweglichen Sachen des Anlagevermögens	112 890	19 956	92 150	15 475	19 534	37 122	20 019
94./347	Baumaßnahmen	751 938	165 327	585 450	114 116	287 502	79 343	104 488
97	Tilgung von Krediten, Rückzahlung von inneren Darlehen	515 192	191 160	322 560	45 722	110 854	73 453	92 531
970	an Bund	8	1	7	2	5	-	-
971	an Land	2 179	510	1 669	170	1 113	288	99
972	an Gemeinden/GV	604	-	604	-	337	266	-
973	an Zweckverbände und dgl.	265	1	264	-	49	15	200
974	an sonstigen öffentlichen Bereich	2	-	2	-	2	-	-
975	an kommunale Sonderrechnungen	11 087	9 176	1 911	1 112	57	742	-
976	an sonstige öffentliche Sonderrechnungen	38	-	38	-	12	26	-
977	an private Unternehmen	498 243	179 686	317 087	43 973	109 125	72 073	91 916
978	an übrige Bereiche	2 766	1 787	979	465	154	43	317
979	Rückzahlung von inneren Darlehen	-	-	-	-	-	-	-
98	Zuweisungen und Zuschüsse für Investitionen	39 392	4 148	35 243	5 093	7 906	1 985	20 259
980	an Bund	230	228	2	-	-	-	2
981	an Land	1 247	900	347	181	81	85	-
982	an Gemeinden/GV	14 137	-	14 137	390	2 255	1 190	10 302
983	an Zweckverbände und dgl.	1 493	3	1 490	18	533	5	933
984	an sonstigen öffentlichen Bereich	3	-	3	-	3	-	-
985	an kommunale Sonderrechnungen	3 202	417	2 785	2 028	585	15	157
986	an sonstige öffentliche Sonderrechnungen	68	-	68	-	46	21	-
987	an private Unternehmen	6 854	13	6 841	835	1 016	317	4 673
988	an übrige Bereiche	12 158	2 587	9 571	1 642	3 387	351	4 191
99	Sonstiges	46 773	13 116	33 295	3 802	19 025	4 284	6 183
990	Kreditbeschaffungskosten	1 525	1 479	46	12	4	18	13
991	Ablösung von Dauerlasten	45 248	11 637	33 249	3 790	19 022	4 267	6 170
998./347	Bruttoausgaben des Vermögenshaushalts	1 644 534	426 312	1 214 354	224 473	519 790	215 465	254 625
	Bruttoausgaben des Verwaltungs- und Vermögenshaushalts	14 721 386	3 568 958	11 078 641	1 482 568	3 410 296	1 598 186	4 587 591
	abzüglich haushaltstechnische Verrechnungen	335 704	130 978	204 631	41 963	48 401	22 264	92 003
	Bereinigte Bruttoausgaben	14 385 682	3 437 980	10 874 010	1 440 605	3 361 895	1 575 922	4 495 588
	abzüglich Zahlungen von Gemeinden und Gemeindeverbänden	3 134 406	63 199	3 048 016	193 019	295 940	1 055 180	1 503 877
	von anderen Ebenen des öffentlichen Bereichs	4 696 716	1 192 770	3 471 972	164 547	377 887	299 505	2 630 033
	Nettoausgaben	6 554 561	2 182 011	4 354 022	1 083 040	2 688 068	221 237	361 678

Gruppierungs-Nr.	Einnahmeart	Gemeinden und Gemeindeverbände insgesamt	Kreisfreie Städte	Kreisangehörige Gemeinden, Verbandsgemeinden, Landkreise				
				zusammen	verbandsfreie Gemeinden	Orts-gemeinden	Verbands-gemeinden	Landkreise

Verwaltungshaushalt								
0./810	Steuern, allgemeine Zuweisungen	8 274 785	1 958 747	6 274 807	899 176	2 189 151	1 000 696	2 185 784
00./810	Realsteuern	2 339 165	904 564	1 434 600	507 817	926 784	-	-
000	Grundsteuer A	19 301	1 441	17 860	1 260	16 600	-	-
001	Grundsteuer B	548 903	185 887	363 016	86 569	276 447	-	-
003./810	Gewerbesteuer nach Ertrag und Kapital	1 770 961	717 237	1 053 724	419 988	633 737	-	-
01	Gemeindeanteil an Gemeinschaftsteuern	1 716 200	482 683	1 233 518	269 294	964 224	-	-
010	Gemeindeanteil an der Einkommensteuer	1 519 889	397 600	1 122 289	228 633	893 657	-	-
012	Gemeindeanteil an der Umsatzsteuer	196 311	85 083	111 228	40 661	70 567	-	-
02	Andere Steuern	88 879	39 009	49 870	18 420	10 744	16 458	4 248
020	Vergnügungssteuer für die Vorführung von Bildstreifen	137	86	51	-	-	51	-
021	sonstige Vergnügungssteuer	64 269	32 475	31 794	15 281	106	16 407	-
022	Hundesteuer	17 707	4 903	12 804	2 803	10 001	-	-
024	Grunderwerbsteuer	8	7	1	-	-	-	1
025	Schankerlaubnissteuer	394	194	200	-	-	-	200
026	Jagdsteuer	4 117	70	4 047	-	-	-	4 047
027	Zweitwohnungssteuer	2 178	1 273	905	336	570	-	-
029	sonstige Steuern	68	-	68	-	68	-	-
03	Steuerähnliche Einnahmen	121	-	121	-	118	3	-
04	Schlüsselzuweisungen	1 526 262	356 586	1 169 676	63 016	179 132	234 088	693 440
041	vom Land	1 526 262	356 586	1 169 676	63 016	179 132	234 088	693 440
05	Bedarfszuweisungen	-	-	-	-	-	-	-
051	vom Land	-	-	-	-	-	-	-
052	von Gemeinden/GV	-	-	-	-	-	-	-
06	Sonstige allgemeine Zuweisungen	316 689	137 258	157 124	16 426	17 024	7 854	115 819
060	von Bund	-	-	-	-	-	-	-
061	vom Land	313 660	137 258	154 095	15 045	16 602	6 720	115 728
062	von Gemeinden/GV	3 028	-	3 028	1 381	422	1 134	91
07	Allgemeine Umlagen	2 137 348	-	2 118 423	1 445	2 411	742 291	1 372 277
071	vom Land (Erstattung von Umlagen gemäß § 24 Abs. 4 LFAG; Finanzierung Fonds "Deutsche Einheit")	3 873	-	3 873	1 445	2 411	18	-
072	von Gemeinden/GV	2 133 475	-	2 114 550	-	-	742 273	1 372 277
09	Ausgleichsleistungen	150 121	38 646	111 475	22 758	88 715	2	-
091	nach dem Familienleistungsausgleich (§ 21 a FAG)	150 121	38 646	111 475	22 758	88 715	2	-
092	Leistungen des Landes aus der Umsetzung des Vierten Gesetzes für moderne Dienstleistungen am Arbeitsmarkt	-	-	-	-	-	-	-

Gruppierungs-Nr.	Einnahmeart	Gemeinden und Gemeindeverbände insgesamt	Kreisfreie Städte	Kreisangehörige Gemeinden, Verbandsgemeinden, Landkreise				
				zusammen	verbandsfreie Gemeinden	Orts-gemeinden	Verbands-gemeinden	Landkreise
1	Einnahmen aus Verwaltung und Betrieb	4 688 426	1 052 222	3 611 138	374 572	623 315	473 427	2 139 824
10	Verwaltungsgebühren	157 668	45 557	112 111	11 525	1 266	24 481	74 839
11	Benutzungsgebühren und ähnliche Entgelte	268 938	88 445	171 062	37 269	72 872	35 279	25 642
12	Sonstige zweckgebundene Abgaben	17 008	741	16 266	3 310	12 377	577	2
13	Einnahmen aus Verkauf	106 110	4 944	101 006	6 306	91 485	2 480	735
14	Mieten und Pachten	134 249	33 876	100 141	22 268	64 542	8 619	4 712
15	Sonstige Verwaltungs- und Betriebseinnahmen	18 319	3 704	14 386	3 330	6 170	2 994	1 892
150	sonstige Verwaltungs- und Betriebseinnahmen soweit nicht Ugr. 157 bis 159	10 799	2 812	7 926	889	3 672	1 632	1 733
157	Verrechnungseinnahmen des Verwaltungshaushalts	-	-	-	-	-	-	-
158	vermischte Einnahmen	-	-	-	-	-	-	-
159	Umsatzsteuer (Rückvergütungen)	7 520	892	6 460	2 441	2 498	1 362	159
16	Erstattungen von Ausgaben des Verwaltungshaushalts	2 286 578	584 331	1 701 204	170 223	95 772	299 533	1 135 677
160	von Bund	9 614	847	8 763	81	86	191	8 406
161	vom Land	1 214 527	325 210	889 297	7 323	1 941	2 618	877 416
162	von Gemeinden/GV	512 897	59 985	452 897	103 776	24 696	217 238	107 187
163	von Zweckverbänden und dgl.	7 102	983	6 088	293	440	3 247	2 108
164	vom sonstigen öffentlichen Bereich	11 275	1 561	9 639	717	2 604	940	5 378
165	von kommunalen Sonderrechnungen	84 481	22 093	61 684	8 182	1 267	38 935	13 301
166	von sonstigen öffentlichen Sonderrechnungen	35 463	13 833	21 614	467	783	2 661	17 703
167	von privaten Unternehmen	14 490	2 958	11 532	2 097	5 114	3 093	1 228
168	von übrigen Bereichen	61 025	25 881	35 059	5 324	10 440	8 347	10 948
169	innere Verrechnungen	335 704	130 978	204 631	41 963	48 401	22 264	92 003
17	Zuweisungen und Zuschüsse für laufende Zwecke	1 429 075	194 768	1 220 337	119 901	278 328	99 135	722 973
170	von Bund	13 627	5 160	8 447	1 103	1 023	1 934	4 386
171	vom Land	929 078	178 966	740 905	30 911	8 368	11 556	690 070
172	von Gemeinden/GV	455 183	3 205	447 729	85 232	258 549	82 157	21 790
173	von Zweckverbänden und dgl.	1 915	12	1 903	163	854	673	213
174	vom sonstigen öffentlichen Bereich	3 570	197	3 242	236	390	710	1 906
175	von kommunalen Sonderrechnungen	3 550	2 172	1 366	238	297	289	542
176	von sonstigen öffentlichen Sonderrechnungen	1 118	82	1 031	161	415	131	325
177	von privaten Unternehmen	4 375	1 506	2 854	756	810	768	520
178	von übrigen Bereichen	16 660	3 469	12 859	1 100	7 623	915	3 221
19	Aufgabenbezogene Leistungsbeteiligungen	270 480	95 856	174 624	440	503	328	173 353
191	Leistungsbeteiligung bei Leistungen für Unterkunft und Heizung für Arbeitssuchende	217 317	94 034	123 284	364	-	26	122 893
192	Leistungsbeteiligung beim Arbeitslosengeld II nach § 19 ff. SGB II (ohne Leistungen für Unterkunft und Heizung)	46 214	-	46 214	-	-	-	46 214
193	Leistungsbeteiligung bei Eingliederung von Arbeitssuchenden nach § 16 Abs. 1 und 2 Nr. 5 und 6 SGB II	6 950	1 822	5 127	76	503	301	4 247

Gruppierungs-Nr.	Einnahmeart	Gemeinden und Gemeindeverbände insgesamt	Kreisfreie Städte	Kreisangehörige Gemeinden, Verbandsgemeinden, Landkreise				
				zusammen	verbandsfreie Gemeinden	Orts-gemeinden	Verbands-gemeinden	Landkreise
2	Sonstige Finanzeinnahmen	556 900	198 401	352 387	59 453	94 954	47 074	150 906
20	Zinseinnahmen	14 327	1 376	12 944	5 233	1 792	5 809	110
200	von Bund	-	-	-	-	-	-	-
201	vom Land	54	41	13	-	8	5	-
202	von Gemeinden/GV	5 408	0	5 408	-	597	4 812	-
203	von Zweckverbänden und dgl.	56	-	56	0	1	54	0
204	vom sonstigen öffentlichen Bereich	5	0	5	4	0	0	-
205	von kommunalen Sonderrechnungen	2 915	945	1 963	796	817	315	35
206	von sonstigen öffentlichen Sonderrechnungen	12	6	6	0	5	1	-
207	von privaten Unternehmen	4 987	88	4 899	4 411	122	291	75
208	von übrigen Bereichen	891	296	595	21	242	331	0
21	Gewinnanteile von wirtschaftlichen Unternehmen und aus Beteiligungen	65 575	35 692	24 000	6 146	3 882	1 987	11 985
22	Konzessionsabgaben	154 172	57 695	96 477	24 646	71 141	691	-
23	Schuldendiensthilfen	3 185	626	2 559	80	212	2 267	-
230	von Bund	-	-	-	-	-	-	-
231	vom Land	2 147	287	1 860	-	110	1 749	-
232	von Gemeinden/GV	378	9	369	1	30	338	-
233	von Zweckverbänden und dgl.	-	-	-	-	-	-	-
234	vom sonstigen öffentlichen Bereich	8	1	7	-	5	3	-
235	von kommunalen Sonderrechnungen	198	68	130	-	14	117	-
236	von sonstigen öffentlichen Sonderrechnungen	-	-	-	-	-	-	-
237	von privaten Unternehmen	405	262	143	79	14	51	-
238	von übrigen Bereichen	49	-	49	-	39	10	-
24	Ersatz von sozialen Leistungen außerhalb von Einrichtungen	62 387	14 908	47 479	4 234	113	15 642	27 490
241	Kostenbeiträge und Aufwendungsersatz, Kostenersatz	16 441	2 903	13 538	1 021	102	6 343	6 073
243	übergeleitete Unterhaltsansprüche gegen bürgerlich-rechtlich Unterhaltsverpflichtete	11 224	3 093	8 131	505	0	217	7 409
245	Leistungen von Sozialleistungsträgern	14 422	4 216	10 206	1 293	3	3 587	5 323
247	sonstige Ersatzleistungen	4 369	1 077	3 292	518	-	1 386	1 388
249	Rückzahlung gewährter Hilfen (z.B. Tilgung und Zinsen von Darlehen)	15 931	3 619	12 312	898	8	4 109	7 298
25	Ersatz von sozialen Leistungen in Einrichtungen	139 841	35 004	104 838	1 191	-	343	103 303
251	Kostenbeiträge und Aufwendungsersatz, Kostenersatz	35 137	5 574	29 562	1 162	-	35	28 366
253	übergeleitete Unterhaltsansprüche gegen bürgerlich-rechtlich Unterhaltsverpflichtete	9 433	2 140	7 293	12	-	3	7 279
255	Leistungen von Sozialleistungsträgern	77 922	23 113	54 808	20	-	16	54 772
257	sonstige Ersatzleistungen	7 908	1 831	6 077	- 3	-	33	6 048
259	Rückzahlung gewährter Hilfen (z.B. Tilgung und Zinsen von Darlehen)	9 441	2 345	7 097	-	-	257	6 840
26	Weitere Finanzeinnahmen	117 412	53 101	64 090	17 923	17 815	20 335	8 018
299./810	Bruttoeinnahmen des Verwaltungshaushalts	13 520 110	3 209 370	10 238 332	1 333 201	2 907 419	1 521 198	4 476 514

Gruppierungs-Nr.	Einnahmeart	Gemeinden und Gemeindeverbände insgesamt	Kreisfreie Städte	Kreisangehörige Gemeinden, Verbandsgemeinden, Landkreise				
				zusammen	verbandsfreie Gemeinden	Orts-gemeinden	Verbands-gemeinden	Landkreise

Vermögenshaushalt								
32	Rückflüsse von Darlehen	25 348	6 497	18 830	3 115	6 133	6 885	2 698
320	von Bund	-	-	-	-	-	-	-
321	von Land	303	303	-	-	-	-	-
322	von Gemeinden/GV	1 099	-	1 099	7	260	483	349
323	von Zweckverbänden und dgl.	85	-	85	-	34	51	-
324	vom sonstigen öffentlichen Bereich	3	-	3	-	3	-	-
325	von kommunalen Sonderrechnungen	16 977	5 411	11 545	2 611	3 012	3 629	2 293
326	von sonstigen öffentlichen Sonderrechnungen	1 886	-	1 886	21	1 836	28	-
327	von privaten Unternehmen	2 738	14	2 725	162	-	2 563	-
328	von übrigen Bereichen	2 258	770	1 488	313	988	130	56
33	Einnahmen aus der Veräußerung von Beteiligungen und Rückflüsse von Kapitaleinlagen	9 199	1 643	7 556	2 314	3 117	756	1 368
34	Einnahmen aus der Veräußerung von Sachen des Anlagevermögens ¹	236 167	50 243	185 873	34 394	147 438	2 474	1 567
340	Grundstücke	181 095	45 693	135 401	25 103	107 698	1 541	1 060
345	bewegliche Sachen	55 072	4 550	50 472	9 292	39 741	933	507
35	Beiträge und ähnliche Entgelte ²	129 306	26 885	102 421	17 332	83 754	1 285	49
36	Zuweisungen und Zuschüsse für Investitionen und Investitionsförderungsmaßnahmen	281 251	53 195	227 863	25 349	98 974	43 168	60 371
360	von Bund	5 756	1 240	4 516	1 138	1 423	974	982
361	von Land	231 669	49 614	181 876	19 645	72 929	32 902	56 399
362	von Gemeinden/GV	22 937	-	22 935	2 621	11 385	6 745	2 183
363	von Zweckverbänden und dgl.	348	0	348	2	128	103	115
364	vom sonstigen öffentlichen Bereich	387	3	383	225	23	0	135
365	von kommunalen Sonderrechnungen	4 464	1 101	3 363	163	1 578	1 383	239
366	von sonstigen öffentlichen Sonderrechnungen	1 038	3	1 035	309	632	95	-
367	von privaten Unternehmen	6 278	247	6 027	302	5 348	287	90
368	von übrigen Bereichen	8 374	987	7 379	946	5 527	679	227
37	Einnahmen aus Krediten und inneren Darlehen	723 155	372 867	350 288	57 218	111 534	76 057	105 479
370	von Bund	-	-	-	-	-	-	-
371	von Land	613	-	613	-	83	530	- 0
372	von Gemeinden/GV	-	-	-	-	-	-	-
373	von Zweckverbänden und dgl.	180	-	180	-	72	108	-
374	vom sonstigen öffentlichen Bereich	-	-	-	-	-	-	-
375	von kommunalen Sonderrechnungen	3 481	3 000	481	-	481	-	-
376	von sonstigen öffentlichen Sonderrechnungen	3	-	3	-	-	3	-
377	von privaten Unternehmen	569 814	223 098	346 715	55 718	110 601	74 918	105 479
378	von übrigen Bereichen	149 066	146 769	2 297	1 500	297	500	-
398./347	Bruttoeinnahmen des Vermögenshaushalts	1 404 427	511 331	892 831	139 722	450 950	130 626	171 533
	Bruttoeinnahmen des Verwaltungs- und Vermögenshaushalts	14 924 537	3 720 701	11 131 162	1 472 923	3 358 370	1 651 823	4 648 047
	abzüglich haushaltstechnische Verrechnungen	335 704	130 978	204 631	41 963	48 401	22 264	92 003
	Bereinigte Bruttoeinnahmen	14 588 833	3 589 722	10 926 531	1 430 960	3 309 969	1 629 559	4 556 044
	abzüglich Zahlungen von Gemeinden und Gemeindeverbänden	3 134 406	63 199	3 048 016	193 019	295 940	1 055 180	1 503 877
	von anderen Ebenen des öffentlichen Bereichs	4 696 716	1 192 770	3 471 972	164 547	377 887	299 505	2 630 033
	Nettoeinnahmen	6 757 712	2 333 754	4 406 543	1 073 394	2 636 142	274 874	422 133

1 Abzüglich der Gruppierungs-Nrn. 346 Kreditbeschaffungskostenanteile und 347 Rückzahlung überzahlter Bauausgaben. – 2 Einschließlich der unter der Gruppierungs-Nr. 346 nachgewiesenen Kreditbeschaffungskostenanteile.

Gebietskörperschaftsgruppe Gemeindegrößenklasse / Verbandsgemeindegrößenklasse nach der Zahl der Einwohner	Ausgaben des Verwaltungshaushalts			
	Personal- ausgaben	sächlicher Verwaltungs- und Betriebsaufwand		
		zusammen	Verwaltungs- und Betriebs- ausgaben	Erstattungen von Ausgaben des Verwaltungs- haushalts

1 000 EUR

Kreisfreie Städte	868 929	767 357	541 992	225 365
100 000 und mehr	511 731	455 274	305 578	149 697
50 000 – 100 000	231 948	194 374	141 970	52 404
20 000 – 50 000	125 249	117 709	94 444	23 265
Kreisangehörige Gemeinden,				
Verbandsgemeinden, Landkreise	2 051 091	2 225 700	1 302 519	923 180
verbandsfreie Gemeinden	343 685	286 979	203 020	83 959
50 000 – 100 000	30 254	28 342	25 061	3 280
20 000 – 50 000	145 014	123 696	82 008	41 687
10 000 – 20 000	158 859	128 361	91 089	37 272
5 000 – 10 000	9 558	6 582	4 862	1 720
Verbandsgemeinden und deren				
Ortsgemeinden	1 181 430	925 742	708 475	217 267
20 000 – 50 000	449 027	355 369	275 711	79 657
10 000 – 20 000	657 295	497 758	382 320	115 437
5 000 – 10 000	75 108	72 615	50 444	22 172
Ortsgemeinden	516 624	552 626	416 852	135 774
10 000 – 20 000	13 629	21 004	13 681	7 323
5 000 – 10 000	139 395	137 301	100 802	36 500
3 000 – 5 000	78 484	68 991	54 103	14 888
1 000 – 3 000	170 397	166 458	128 879	37 580
unter 1 000	114 719	158 870	119 387	39 484
Verbandsgemeinden	664 806	373 116	291 623	81 493
20 000 – 50 000	244 591	140 707	111 935	28 772
10 000 – 20 000	372 752	200 303	158 387	41 915
5 000 – 10 000	47 464	32 107	21 301	10 806
Landkreise	525 976	1 012 979	391 024	621 955
200 000 und mehr	103 685	216 536	72 872	143 664
100 000 – 200 000	304 284	645 969	234 259	411 710
unter 100 000	118 007	150 474	83 892	66 582
Bezirksverband Pfalz	50 191	12 030	11 882	148
Rheinland-Pfalz	2 970 211	3 005 087	1 856 393	1 148 694

EUR je Einwohner/-in

Kreisfreie Städte	824,11	727,78	514,04	213,74
100 000 und mehr	851,94	757,95	508,73	249,22
50 000 – 100 000	814,26	682,35	498,39	183,96
20 000 – 50 000	741,73	697,08	559,30	137,78
Kreisangehörige Gemeinden,				
Verbandsgemeinden, Landkreise	681,95	740,00	433,06	306,94
verbandsfreie Gemeinden	573,92	479,23	339,02	140,20
50 000 – 100 000	467,77	438,19	387,48	50,72
20 000 – 50 000	638,60	544,72	361,14	183,58
10 000 – 20 000	547,15	442,11	313,73	128,37
5 000 – 10 000	570,88	393,09	290,39	102,70
Verbandsgemeinden und deren				
Ortsgemeinden	490,45	384,31	294,11	90,20
20 000 – 50 000	477,63	378,00	293,27	84,73
10 000 – 20 000	499,78	378,48	290,70	87,77
5 000 – 10 000	489,10	472,87	328,49	144,38
Ortsgemeinden	214,47	229,41	173,05	56,36
10 000 – 20 000	182,85	281,80	183,56	98,25
5 000 – 10 000	250,97	247,20	181,49	65,72
3 000 – 5 000	242,55	213,21	167,20	46,01
1 000 – 3 000	216,99	211,97	164,12	47,86
unter 1 000	171,21	237,11	178,18	58,93
Verbandsgemeinden	275,98	154,89	121,06	33,83
20 000 – 50 000	260,17	149,67	119,06	30,60
10 000 – 20 000	283,43	152,30	120,43	31,87
5 000 – 10 000	309,08	209,08	138,71	70,37
Landkreise	174,88	336,80	130,01	206,79
200 000 und mehr	166,68	348,09	117,15	230,95
100 000 – 200 000	165,30	350,92	127,26	223,66
unter 100 000	216,60	276,19	153,98	122,21
Bezirksverband Pfalz	35,59	8,53	8,43	0,11
Rheinland-Pfalz	731,21	739,79	457,01	282,78

Gebietskörperschaftsgruppe Gemeindegrößenklasse / Verbandsgemeindegrößenklasse nach der Zahl der Einwohner	Ausgaben des Verwaltungshaushalts				
	Zuweisungen und Zuschüsse				
	zusammen	Zuweisungen und sonstige Zuschüsse für laufende Zwecke	Schulden- diensthilfen	Leistungen der Sozial- und Jugendhilfe	Leistungen an Kriegsopfer und sonstige soziale Leistungen

1 000 EUR

Kreisfreie Städte	1 322 815	305 631	237	687 240	329 707
100 000 und mehr	795 540	211 106	234	389 975	194 225
50 000 – 100 000	332 868	55 968	8	190 578	86 315
20 000 – 50 000	194 407	38 558	- 4	106 686	49 167
Kreisangehörige Gemeinden,					
Verbandsgemeinden, Landkreise	3 180 741	1 030 412	1 682	1 454 470	694 177
verbandsfreie Gemeinden	174 619	66 264	282	66 996	41 077
50 000 – 100 000	41 431	15 504	-	14 315	11 612
20 000 – 50 000	82 776	32 027	210	37 366	13 172
10 000 – 20 000	47 496	18 103	71	14 215	15 107
5 000 – 10 000	2 916	629	-	1 101	1 186
Verbandsgemeinden und deren					
Ortsgemeinden	297 751	117 265	1 021	48 739	130 726
20 000 – 50 000	119 683	50 805	775	20 136	47 966
10 000 – 20 000	156 267	58 128	76	24 749	73 314
5 000 – 10 000	21 800	8 332	169	3 854	9 446
Ortsgemeinden	90 701	89 618	637	107	339
10 000 – 20 000	4 008	4 008	-	-	-
5 000 – 10 000	28 029	27 071	512	107	338
3 000 – 5 000	10 013	10 002	11	-	-
1 000 – 3 000	26 325	26 281	43	-	-
unter 1 000	22 327	22 256	71	-	0
Verbandsgemeinden	207 050	27 648	384	48 632	130 387
20 000 – 50 000	82 176	13 842	231	20 136	47 966
10 000 – 20 000	109 224	11 560	47	24 642	72 976
5 000 – 10 000	15 650	2 246	105	3 854	9 445
Landkreise	2 708 372	846 883	379	1 338 735	522 375
200 000 und mehr	575 661	181 242	19	256 272	138 128
100 000 – 200 000	1 596 221	515 242	361	797 513	283 106
unter 100 000	536 489	150 399	-	284 950	101 141
Bezirksverband Pfalz	6 532	6 532	-	-	-
Rheinland-Pfalz	4 510 088	1 342 575	1 919	2 141 710	1 023 884

EUR je Einwohner/-in

Kreisfreie Städte	1 254,59	289,87	0,22	651,79	312,70
100 000 und mehr	1 324,43	351,45	0,39	649,24	323,35
50 000 – 100 000	1 168,54	196,47	0,03	669,03	303,01
20 000 – 50 000	1 151,29	228,34	- 0,03	631,80	291,17
Kreisangehörige Gemeinden,					
Verbandsgemeinden, Landkreise	1 057,54	342,59	0,56	483,58	230,80
verbandsfreie Gemeinden	291,60	110,65	0,47	111,88	68,59
50 000 – 100 000	640,57	239,71	-	221,32	179,54
20 000 – 50 000	364,52	141,04	0,93	164,55	58,01
10 000 – 20 000	163,59	62,35	0,24	48,96	52,03
5 000 – 10 000	174,19	37,58	-	65,76	70,85
Verbandsgemeinden und deren					
Ortsgemeinden	123,61	48,68	0,42	20,23	54,27
20 000 – 50 000	127,31	54,04	0,82	21,42	51,02
10 000 – 20 000	118,82	44,20	0,06	18,82	55,75
5 000 – 10 000	141,96	54,26	1,10	25,09	61,51
Ortsgemeinden	37,65	37,20	0,26	0,04	0,14
10 000 – 20 000	53,77	53,77	-	-	-
5 000 – 10 000	50,46	48,74	0,92	0,19	0,61
3 000 – 5 000	30,94	30,91	0,03	-	-
1 000 – 3 000	33,52	33,47	0,06	-	-
unter 1 000	33,32	33,22	0,11	-	0,00
Verbandsgemeinden	85,95	11,48	0,16	20,19	54,13
20 000 – 50 000	87,41	14,72	0,25	21,42	51,02
10 000 – 20 000	83,05	8,79	0,04	18,74	55,49
5 000 – 10 000	101,91	14,62	0,69	25,09	61,51
Landkreise	900,48	281,57	0,13	445,10	173,68
200 000 und mehr	925,40	291,36	0,03	411,97	222,05
100 000 – 200 000	867,13	279,90	0,20	433,24	153,79
unter 100 000	984,72	276,06	-	523,02	185,64
Bezirksverband Pfalz	4,63	4,63	-	-	-
Rheinland-Pfalz	1 110,29	330,51	0,47	527,25	252,06

Gebietskörperschaftsgruppe Gemeindegrößenklasse / Verbandsgemeindegrößenklasse nach der Zahl der Einwohner	Ausgaben des Verwaltungshaushalts			
	zusammen	sonstige Finanzausgaben		Brutto- ausgaben des Verwaltungs- haushalts
		darunter		
		Zins- ausgaben	allgemeine Zuweisungen und Umlagen	

1 000 EUR

Kreisfreie Städte	183 545	104 144	36 105	3 142 646
100 000 und mehr	116 222	65 368	25 085	1 878 767
50 000 – 100 000	46 027	22 217	7 211	805 218
20 000 – 50 000	21 296	16 559	3 809	458 660
Kreisangehörige Gemeinden,				
Verbandsgemeinden, Landkreise	2 406 756	166 264	2 211 211	9 864 288
verbandsfreie Gemeinden	452 812	26 914	411 318	1 258 095
50 000 – 100 000	28 887	1 903	26 793	128 913
20 000 – 50 000	240 840	11 121	216 480	592 325
10 000 – 20 000	175 077	13 376	160 573	509 793
5 000 – 10 000	8 008	513	7 472	27 064
Verbandsgemeinden und deren				
Ortsgemeinden	1 868 304	86 621	1 769 232	4 273 227
20 000 – 50 000	717 677	28 926	681 193	1 641 755
10 000 – 20 000	1 033 308	53 381	975 329	2 344 628
5 000 – 10 000	117 319	4 314	112 710	286 843
Ortsgemeinden	1 730 556	51 013	1 669 316	2 890 506
10 000 – 20 000	84 099	2 780	76 950	122 740
5 000 – 10 000	440 195	23 812	414 970	744 920
3 000 – 5 000	250 710	5 460	244 639	408 198
1 000 – 3 000	532 316	11 707	517 715	895 495
unter 1 000	423 236	7 254	415 043	719 152
Verbandsgemeinden	137 748	35 608	99 916	1 382 721
20 000 – 50 000	49 156	11 765	36 840	516 630
10 000 – 20 000	78 483	21 909	54 949	760 761
5 000 – 10 000	10 110	1 934	8 127	105 330
Landkreise	85 640	52 729	30 660	4 332 966
200 000 und mehr	10 577	5 441	4 952	906 458
100 000 – 200 000	59 768	37 439	20 297	2 606 241
unter 100 000	15 296	9 850	5 412	820 266
Bezirksverband Pfalz	1 165	1 165	-	69 918
Rheinland-Pfalz	2 591 466	271 573	2 247 316	13 076 852

EUR je Einwohner/-in

Kreisfreie Städte	174,08	98,77	34,24	2 980,55
100 000 und mehr	193,49	108,83	41,76	3 127,82
50 000 – 100 000	161,58	77,99	25,31	2 826,72
20 000 – 50 000	126,11	98,06	22,56	2 716,22
Kreisangehörige Gemeinden,				
Verbandsgemeinden, Landkreise	800,20	55,28	735,19	3 279,69
verbandsfreie Gemeinden	756,15	44,94	686,86	2 100,89
50 000 – 100 000	446,62	29,42	414,26	1 993,16
20 000 – 50 000	1 060,60	48,98	953,32	2 608,44
10 000 – 20 000	603,01	46,07	553,05	1 755,85
5 000 – 10 000	478,28	30,63	446,27	1 616,44
Verbandsgemeinden und deren				
Ortsgemeinden	775,60	35,96	734,47	1 773,97
20 000 – 50 000	763,39	30,77	724,58	1 746,32
10 000 – 20 000	785,69	40,59	741,60	1 782,76
5 000 – 10 000	763,98	28,09	733,96	1 867,90
Ortsgemeinden	718,42	21,18	692,99	1 199,95
10 000 – 20 000	1 128,32	37,30	1 032,41	1 646,75
5 000 – 10 000	792,54	42,87	747,12	1 341,18
3 000 – 5 000	774,79	16,87	756,03	1 261,49
1 000 – 3 000	677,87	14,91	659,28	1 140,35
unter 1 000	631,66	10,83	619,44	1 073,31
Verbandsgemeinden	57,18	14,78	41,48	574,02
20 000 – 50 000	52,29	12,51	39,19	549,53
10 000 – 20 000	59,68	16,66	41,78	578,45
5 000 – 10 000	65,83	12,59	52,92	685,90
Landkreise	28,47	17,53	10,19	1 440,63
200 000 und mehr	17,00	8,75	7,96	1 457,18
100 000 – 200 000	32,47	20,34	11,03	1 415,81
unter 100 000	28,07	18,08	9,93	1 505,59
Bezirksverband Pfalz	0,83	0,83	-	49,58
Rheinland-Pfalz	637,97	66,86	553,24	3 219,25

Gebietskörperschaftsgruppe Gemeindegrößenklasse / Verbandsgemeindegrößenklasse nach der Zahl der Einwohner	Ausgaben des Vermögenshaushalts			
	Gewährung von Darlehen	Vermögens- erwerb	Bau- maßnahmen	Tilgung von Krediten, Rückzahlung innerer Darlehen

1 000 EUR

Kreisfreie Städte	1 829	50 732	165 327	191 160
100 000 und mehr	828	27 329	92 842	127 190
50 000 – 100 000	-	16 531	48 852	45 699
20 000 – 50 000	1 001	6 871	23 634	18 271
Kreisangehörige Gemeinden,				
Verbandsgemeinden, Landkreise	14 429	223 376	585 450	322 560
verbandsfreie Gemeinden	1 772	53 968	114 116	45 722
50 000 – 100 000	-	1 250	3 734	2 810
20 000 – 50 000	53	31 925	66 226	19 056
10 000 – 20 000	1 725	20 009	42 104	21 455
5 000 – 10 000	- 6	784	2 052	2 401
Verbandsgemeinden und deren				
Ortsgemeinden	8 725	142 177	366 845	184 307
20 000 – 50 000	3 941	56 772	144 483	86 212
10 000 – 20 000	4 781	74 634	196 169	87 662
5 000 – 10 000	2	10 770	26 194	10 433
Ortsgemeinden	1 174	93 329	287 502	110 854
10 000 – 20 000	-	3 669	14 832	4 626
5 000 – 10 000	120	23 453	74 181	30 008
3 000 – 5 000	89	13 298	32 262	13 428
1 000 – 3 000	75	32 205	95 796	38 031
unter 1 000	889	20 705	70 431	24 761
Verbandsgemeinden	7 551	48 848	79 343	73 453
20 000 – 50 000	3 762	17 199	30 887	30 898
10 000 – 20 000	3 788	27 840	38 870	38 580
5 000 – 10 000	2	3 809	9 587	3 975
Landkreise	3 933	27 231	104 488	92 531
200 000 und mehr	26	4 628	17 100	11 026
100 000 – 200 000	3 889	16 202	68 018	52 486
unter 100 000	18	6 400	19 371	29 019
Bezirksverband Pfalz	-	874	1 161	1 471
Rheinland-Pfalz	16 258	274 981	751 938	515 192

EUR je Einwohner/-in

Kreisfreie Städte	1,73	48,11	156,80	181,30
100 000 und mehr	1,38	45,50	154,56	211,75
50 000 – 100 000	-	58,03	171,49	160,43
20 000 – 50 000	5,93	40,69	139,96	108,20
Kreisangehörige Gemeinden,				
Verbandsgemeinden, Landkreise	4,80	74,27	194,65	107,25
verbandsfreie Gemeinden	2,96	90,12	190,56	76,35
50 000 – 100 000	-	19,33	57,73	43,44
20 000 – 50 000	0,23	140,59	291,64	83,92
10 000 – 20 000	5,94	68,92	145,02	73,90
5 000 – 10 000	- 0,36	46,83	122,58	143,40
Verbandsgemeinden und deren				
Ortsgemeinden	3,62	59,02	152,29	76,51
20 000 – 50 000	4,19	60,39	153,68	91,70
10 000 – 20 000	3,64	56,75	149,16	66,65
5 000 – 10 000	0,01	70,14	170,57	67,94
Ortsgemeinden	0,49	38,74	119,35	46,02
10 000 – 20 000	-	49,22	198,99	62,06
5 000 – 10 000	0,22	42,22	133,56	54,03
3 000 – 5 000	0,28	41,10	99,70	41,50
1 000 – 3 000	0,10	41,01	121,99	48,43
unter 1 000	1,33	30,90	105,12	36,95
Verbandsgemeinden	3,13	20,28	32,94	30,49
20 000 – 50 000	4,00	18,29	32,85	32,87
10 000 – 20 000	2,88	21,17	29,56	29,33
5 000 – 10 000	0,01	24,81	62,43	25,89
Landkreise	1,31	9,05	34,74	30,76
200 000 und mehr	0,04	7,44	27,49	17,73
100 000 – 200 000	2,11	8,80	36,95	28,51
unter 100 000	0,03	11,75	35,55	53,26
Bezirksverband Pfalz	-	0,62	0,82	1,04
Rheinland-Pfalz	4,00	67,69	185,11	126,83

Gebietskörperschaftsgruppe Gemeindegrößenklasse / Verbandsgemeindegrößenklasse nach der Zahl der Einwohner	Ausgaben des Vermögenshaushalts			Bruttoausgaben des Verwaltungs- und Vermögens- haushalts	Abzüglich haushalts- technische Ver- rechnungen	Bereinigte Brutto- ausgaben
	Zuweisungen und Zuschüsse für Investitionen	sonstige Ausgaben des Vermögens- haushalts	Brutto- ausgaben des Vermögens- haushalts			

1 000 EUR

Kreisfreie Städte	4 148	13 116	426 312	3 568 958	130 978	3 437 980
100 000 und mehr	3 984	7 578	259 751	2 138 519	92 680	2 045 839
50 000 – 100 000	102	3 693	114 877	920 094	33 079	887 016
20 000 – 50 000	62	1 846	51 685	510 345	5 220	505 125
Kreisangehörige Gemeinden,						
Verbandsgemeinden, Landkreise	35 243	33 295	1 214 354	11 078 641	204 631	10 874 010
verbandsfreie Gemeinden	5 093	3 802	224 473	1 482 568	41 963	1 440 605
50 000 – 100 000	550	0	8 343	137 257	-	137 257
20 000 – 50 000	1 900	2 363	121 522	713 847	20 405	693 442
10 000 – 20 000	2 558	1 439	89 290	599 083	21 558	577 525
5 000 – 10 000	86	-	5 317	32 381	-	32 381
Verbandsgemeinden und deren						
Ortsgemeinden	9 891	23 310	735 255	5 008 482	70 665	4 937 817
20 000 – 50 000	4 616	7 497	303 521	1 945 277	25 463	1 919 814
10 000 – 20 000	4 821	14 783	382 851	2 727 479	33 635	2 693 844
5 000 – 10 000	454	1 030	48 883	335 726	11 567	324 159
Ortsgemeinden	7 906	19 025	519 790	3 410 296	48 401	3 361 895
10 000 – 20 000	156	245	23 527	146 268	2 902	143 365
5 000 – 10 000	2 114	5 582	135 458	880 378	18 222	862 156
3 000 – 5 000	1 619	1 649	62 345	470 544	5 673	464 870
1 000 – 3 000	1 927	6 834	174 869	1 070 364	13 353	1 057 011
unter 1 000	2 089	4 716	123 591	842 742	8 250	834 493
Verbandsgemeinden	1 985	4 284	215 465	1 598 186	22 264	1 575 922
20 000 – 50 000	1 241	1 273	85 259	601 889	5 842	596 047
10 000 – 20 000	743	2 979	112 800	873 561	9 106	864 455
5 000 – 10 000	2	32	17 406	122 736	7 316	115 420
Landkreise	20 259	6 183	254 625	4 587 591	92 003	4 495 588
200 000 und mehr	4 043	789	37 613	944 071	17 252	926 819
100 000 – 200 000	12 775	3 659	157 027	2 763 269	66 818	2 696 451
unter 100 000	3 441	1 735	59 985	880 251	7 933	872 318
Bezirksverband Pfalz	-	362	3 868	73 786	94	73 692
Rheinland-Pfalz	39 392	46 773	1 644 534	14 721 386	335 704	14 385 682

EUR je Einwohner/-in

Kreisfreie Städte	3,93	12,44	404,32	3 384,88	124,22	3 260,66
100 000 und mehr	6,63	12,62	432,44	3 560,26	154,30	3 405,96
50 000 – 100 000	0,36	12,96	403,28	3 230,00	116,12	3 113,88
20 000 – 50 000	0,37	10,93	306,08	3 022,30	30,91	2 991,38
Kreisangehörige Gemeinden,						
Verbandsgemeinden, Landkreise	11,72	11,07	403,75	3 683,44	68,04	3 615,40
verbandsfreie Gemeinden	8,50	6,35	374,85	2 475,73	70,07	2 405,66
50 000 – 100 000	8,50	0,00	129,00	2 122,16	-	2 122,16
20 000 – 50 000	8,36	10,41	535,15	3 143,59	89,86	3 053,74
10 000 – 20 000	8,81	4,96	307,54	2 063,39	74,25	1 989,14
5 000 – 10 000	5,14	-	317,58	1 934,02	-	1 934,02
Verbandsgemeinden und deren						
Ortsgemeinden	4,11	9,68	305,23	2 079,20	29,34	2 049,86
20 000 – 50 000	4,91	7,97	322,85	2 069,17	27,08	2 042,09
10 000 – 20 000	3,67	11,24	291,10	2 073,87	25,57	2 048,29
5 000 – 10 000	2,96	6,71	318,33	2 186,23	75,32	2 110,90
Ortsgemeinden	3,28	7,90	215,78	1 415,73	20,09	1 395,64
10 000 – 20 000	2,10	3,28	315,65	1 962,40	38,94	1 923,46
5 000 – 10 000	3,81	10,05	243,88	1 585,06	32,81	1 552,25
3 000 – 5 000	5,00	5,10	192,67	1 454,16	17,53	1 436,63
1 000 – 3 000	2,45	8,70	222,68	1 363,04	17,00	1 346,03
unter 1 000	3,12	7,04	184,45	1 257,76	12,31	1 245,45
Verbandsgemeinden	0,82	1,78	89,45	663,46	9,24	654,22
20 000 – 50 000	1,32	1,35	90,69	640,22	6,21	634,01
10 000 – 20 000	0,56	2,27	85,77	664,22	6,92	657,30
5 000 – 10 000	0,01	0,21	113,35	799,25	47,64	751,61
Landkreise	6,74	2,06	84,66	1 525,29	30,59	1 494,70
200 000 und mehr	6,50	1,27	60,46	1 517,64	27,73	1 489,91
100 000 – 200 000	6,94	1,99	85,30	1 501,11	36,30	1 464,82
unter 100 000	6,32	3,19	110,10	1 615,69	14,56	1 601,13
Bezirksverband Pfalz	-	0,26	2,74	52,32	0,07	52,25
Rheinland-Pfalz	9,70	11,51	404,85	3 624,10	82,64	3 541,46

Gebietskörperschaftsgruppe Gemeindegrößenklasse / Verbandsgemeindegrößenklasse nach der Zahl der Einwohner	Abzüglich Zahlungen				
	von Gemeinden und Gemeindeverbände			von anderen Ebenen des öffentlichen Bereichs	Netto- ausgaben
	insgesamt	Verwaltungs- haushalt	Vermögens- haushalt		

1 000 EUR					
Kreisfreie Städte	63 199	63 199	-	1 192 770	2 182 011
100 000 und mehr	29 320	29 320	-	660 240	1 356 279
50 000 – 100 000	26 888	26 888	-	320 273	539 854
20 000 – 50 000	6 991	6 991	-	212 257	285 878
Kreisangehörige Gemeinden,					
Verbandsgemeinden, Landkreise	3 048 016	3 023 982	24 034	3 471 972	4 354 022
verbandsfreie Gemeinden	193 019	190 391	2 628	164 547	1 083 040
50 000 – 100 000	32 322	32 212	110	25 369	79 566
20 000 – 50 000	82 268	81 364	904	71 530	539 645
10 000 – 20 000	73 349	71 952	1 397	64 255	439 921
5 000 – 10 000	5 080	4 863	217	3 393	23 908
Verbandsgemeinden und deren					
Ortsgemeinden	1 351 119	1 332 246	18 874	677 392	2 909 305
20 000 – 50 000	509 304	501 763	7 541	258 725	1 151 785
10 000 – 20 000	756 003	745 876	10 127	361 723	1 576 118
5 000 – 10 000	85 813	84 606	1 206	56 945	181 401
Ortsgemeinden	295 940	284 294	11 645	377 887	2 688 068
10 000 – 20 000	7 006	6 561	444	12 015	124 344
5 000 – 10 000	74 583	71 964	2 619	86 248	701 325
3 000 – 5 000	45 997	45 041	957	42 751	376 122
1 000 – 3 000	102 281	97 911	4 370	109 259	845 470
unter 1 000	66 073	62 817	3 255	127 614	640 807
Verbandsgemeinden	1 055 180	1 047 951	7 228	299 505	221 237
20 000 – 50 000	393 409	391 386	2 023	111 980	90 658
10 000 – 20 000	590 406	585 902	4 504	162 002	112 047
5 000 – 10 000	71 365	70 663	702	25 524	18 531
Landkreise	1 503 877	1 501 345	2 532	2 630 033	361 678
200 000 und mehr	363 768	363 696	72	541 416	21 635
100 000 – 200 000	890 535	888 472	2 062	1 576 726	229 191
unter 100 000	249 575	249 177	398	511 891	110 852
Bezirksverband Pfalz	23 191	23 189	2	31 973	18 528
Rheinland-Pfalz	3 134 406	3 110 369	24 036	4 696 716	6 554 561

EUR je Einwohner/-in					
Kreisfreie Städte	59,94	59,94	-	1 131,25	2 069,47
100 000 und mehr	48,81	48,81	-	1 099,18	2 257,97
50 000 – 100 000	94,39	94,39	-	1 124,32	1 895,16
20 000 – 50 000	41,40	41,40	-	1 257,00	1 692,99
Kreisangehörige Gemeinden,					
Verbandsgemeinden, Landkreise	1 013,41	1 005,42	7,99	1 154,36	1 447,63
verbandsfreie Gemeinden	322,32	317,93	4,39	274,78	1 808,56
50 000 – 100 000	499,74	498,04	1,70	392,24	1 230,18
20 000 – 50 000	362,28	358,30	3,98	315,00	2 376,45
10 000 – 20 000	252,63	247,82	4,81	221,31	1 515,20
5 000 – 10 000	303,42	290,44	12,97	202,64	1 427,96
Verbandsgemeinden und deren					
Ortsgemeinden	560,90	553,06	7,84	281,21	1 207,76
20 000 – 50 000	541,74	533,72	8,02	275,20	1 225,14
10 000 – 20 000	574,84	567,13	7,70	275,04	1 198,42
5 000 – 10 000	558,81	550,95	7,85	370,82	1 181,28
Ortsgemeinden	122,86	118,02	4,83	156,87	1 115,91
10 000 – 20 000	93,99	88,03	5,96	161,20	1 668,27
5 000 – 10 000	134,28	129,57	4,71	155,28	1 262,69
3 000 – 5 000	142,15	139,19	2,96	132,12	1 162,36
1 000 – 3 000	130,25	124,68	5,57	139,13	1 076,65
unter 1 000	98,61	93,75	4,86	190,46	956,38
Verbandsgemeinden	438,04	435,04	3,00	124,34	91,84
20 000 – 50 000	418,47	416,31	2,15	119,11	96,43
10 000 – 20 000	448,92	445,50	3,42	123,18	85,20
5 000 – 10 000	464,72	460,16	4,57	166,21	120,67
Landkreise	500,01	499,17	0,84	874,44	120,25
200 000 und mehr	584,77	584,66	0,12	870,35	34,78
100 000 – 200 000	483,77	482,65	1,12	856,54	124,51
unter 100 000	458,09	457,36	0,73	939,57	203,47
Bezirksverband Pfalz	16,44	16,44	0,00	22,67	13,14
Rheinland-Pfalz	771,63	765,71	5,92	1 156,24	1 613,60

Gebietskörperschaftsgruppe Gemeindegrößenklasse / Verbandsgemeindegrößenklasse nach der Zahl der Einwohner	Einnahmen des Verwaltungshaushalts							
	Steuern, allgemeine Zuweisungen							
	zusammen	Steuern und steuer- ähnliche Einnahmen	allgemeine Zulagen und Umlagen					
zusammen			Schlüssel- zuweisungen	Bedarfs- zuweisungen	sonstige allgemeine Zuweisungen	Ausgleichs- leistungen	allgemeine Umlagen	
1 000 EUR								
Kreisfreie Städte	1 958 747	1 426 257	532 490	356 586	-	137 258	38 646	-
100 000 und mehr	1 195 074	928 817	266 257	174 243	-	69 473	22 541	-
50 000 – 100 000	502 961	333 527	169 434	111 402	-	47 623	10 409	-
20 000 – 50 000	260 712	163 913	96 799	70 941	-	20 162	5 696	-
Kreisangehörige Gemeinden,								
Verbandsgemeinden, Landkreise	6 274 807	2 718 109	3 556 698	1 169 676	-	157 124	111 475	2 118 423
verbandsfreie Gemeinden	899 176	795 530	103 645	63 016	-	16 426	22 758	1 445
50 000 – 100 000	68 485	55 774	12 711	9 162	-	1 542	2 007	-
20 000 – 50 000	433 274	390 418	42 856	22 713	-	10 305	8 446	1 393
10 000 – 20 000	378 918	333 517	45 401	29 257	-	4 408	11 684	52
5 000 – 10 000	18 499	15 821	2 678	1 885	-	172	621	-
Verbandsgemeinden und deren								
Ortsgemeinden	3 189 847	1 918 330	1 271 517	413 220	-	24 878	88 717	744 702
20 000 – 50 000	1 255 341	776 819	478 522	157 968	-	7 945	34 862	277 748
10 000 – 20 000	1 736 013	1 035 799	700 214	217 907	-	14 641	48 879	418 786
5 000 – 10 000	198 494	105 712	92 782	37 345	-	2 293	4 976	48 168
Ortsgemeinden	2 189 151	1 901 869	287 282	179 132	-	17 024	88 715	2 411
10 000 – 20 000	111 007	103 954	7 053	3 089	-	844	2 654	466
5 000 – 10 000	564 463	506 002	58 461	31 239	-	5 907	20 638	675
3 000 – 5 000	329 567	298 902	30 665	15 801	-	1 773	12 720	370
1 000 – 3 000	662 874	578 468	84 406	49 361	-	4 983	29 436	626
unter 1 000	521 240	414 543	106 697	79 641	-	3 516	23 267	274
Verbandsgemeinden	1 000 696	16 461	984 235	234 088	-	7 854	2	742 291
20 000 – 50 000	372 678	7 080	365 597	87 082	-	2 042	-	276 473
10 000 – 20 000	559 937	8 612	551 325	128 668	-	4 952	2	417 703
5 000 – 10 000	68 082	769	67 313	18 338	-	860	-	48 115
Landkreise	2 185 784	4 248	2 181 536	693 440	-	115 819	-	1 372 277
200 000 und mehr	458 835	416	458 420	97 285	-	19 286	-	341 849
100 000 – 200 000	1 331 925	2 380	1 329 545	448 335	-	72 967	-	808 242
unter 100 000	395 023	1 452	393 572	147 820	-	23 566	-	222 186
Bezirksverband Pfalz	41 231	-	41 231	-	-	22 307	-	18 925
Rheinland-Pfalz	8 274 785	4 144 365	4 130 420	1 526 262	-	316 689	150 121	2 137 348
EUR je Einwohner/-in								
Kreisfreie Städte	1 857,72	1 352,69	505,03	338,19	-	130,18	36,65	-
100 000 und mehr	1 989,59	1 546,32	443,27	290,08	-	115,66	37,53	-
50 000 – 100 000	1 765,65	1 170,85	594,80	391,08	-	167,18	36,54	-
20 000 – 50 000	1 543,95	970,70	573,25	420,12	-	119,40	33,73	-
Kreisangehörige Gemeinden,								
Verbandsgemeinden, Landkreise	2 086,25	903,72	1 182,53	388,89	-	52,24	37,06	704,34
verbandsfreie Gemeinden	1 501,53	1 328,45	173,08	105,23	-	27,43	38,00	2,41
50 000 – 100 000	1 058,86	862,34	196,52	141,65	-	23,84	31,02	-
20 000 – 50 000	1 908,02	1 719,30	188,73	100,02	-	45,38	37,19	6,13
10 000 – 20 000	1 305,09	1 148,72	156,37	100,77	-	15,18	40,24	0,18
5 000 – 10 000	1 104,85	944,92	159,93	112,56	-	10,25	37,12	-
Verbandsgemeinden und deren								
Ortsgemeinden	1 324,22	796,37	527,85	171,54	-	10,33	36,83	309,15
20 000 – 50 000	1 335,29	826,30	509,00	168,03	-	8,45	37,08	295,44
10 000 – 20 000	1 320,00	787,58	532,42	165,69	-	11,13	37,17	318,43
5 000 – 10 000	1 292,58	688,39	604,19	243,19	-	14,93	32,40	313,67
Ortsgemeinden	908,79	789,53	119,26	74,36	-	7,07	36,83	1,00
10 000 – 20 000	1 489,33	1 394,71	94,62	41,45	-	11,33	35,60	6,25
5 000 – 10 000	1 016,28	911,02	105,25	56,24	-	10,64	37,16	1,22
3 000 – 5 000	1 018,49	923,72	94,77	48,83	-	5,48	39,31	1,14
1 000 – 3 000	844,13	736,64	107,49	62,86	-	6,35	37,48	0,80
unter 1 000	777,93	618,69	159,24	118,86	-	5,25	34,72	0,41
Verbandsgemeinden	415,42	6,83	408,59	97,18	-	3,26	0,00	308,15
20 000 – 50 000	396,41	7,53	388,88	92,63	-	2,17	-	294,08
10 000 – 20 000	425,75	6,55	419,21	97,83	-	3,77	0,00	317,61
5 000 – 10 000	443,34	5,01	438,34	119,42	-	5,60	-	313,32
Landkreise	726,73	1,41	725,32	230,56	-	38,51	-	456,26
200 000 und mehr	737,60	0,67	736,93	156,39	-	31,00	-	549,54
100 000 – 200 000	723,55	1,29	722,26	243,55	-	39,64	-	439,07
unter 100 000	725,06	2,66	722,40	271,32	-	43,26	-	407,82
Bezirksverband Pfalz	29,24	-	29,24	-	-	15,82	-	13,42
Rheinland-Pfalz	2 037,08	1 020,26	1 016,83	375,73	-	77,96	36,96	526,17

Gebietskörperschaftsgruppe Gemeindegrößenklasse / Verbandsgemeindegrößenklasse nach der Zahl der Einwohner	Einnahmen des Verwaltungshaushalts					
	Einnahmen aus Verwaltung und Betrieb					
	zusammen	Gebühren, zweck- gebundene Abgaben	übrige Verwaltungs- und Betriebs- einnahmen	Erstattungen von Ausgaben des Verwaltungs- haushalts	aufgaben- bezogene Leistungs- beteiligungen	Zuweisungen und Zuschüsse für laufende Zwecke

1 000 EUR

Kreisfreie Städte	1 052 222	134 743	42 524	584 331	95 856	194 768
100 000 und mehr	616 685	80 327	25 350	343 560	55 371	112 077
50 000 – 100 000	282 318	35 535	13 888	160 855	27 056	44 985
20 000 – 50 000	153 220	18 881	3 286	79 916	13 430	37 707
Kreisangehörige Gemeinden,						
Verbandsgemeinden, Landkreise	3 611 138	299 439	215 533	1 701 204	174 624	1 220 337
verbandsfreie Gemeinden	374 572	52 105	31 904	170 223	440	119 901
50 000 – 100 000	50 467	3 882	2 299	30 093	333	13 860
20 000 – 50 000	172 958	25 063	15 985	77 397	75	54 438
10 000 – 20 000	144 260	21 977	13 134	60 337	32	48 779
5 000 – 10 000	6 888	1 182	486	2 396	-	2 824
Verbandsgemeinden und deren						
Ortsgemeinden	1 096 742	146 853	176 290	395 305	831	377 463
20 000 – 50 000	413 087	56 767	61 349	153 304	345	141 322
10 000 – 20 000	593 265	77 953	94 816	206 962	399	213 135
5 000 – 10 000	90 390	12 133	20 125	35 039	87	23 006
Ortsgemeinden	623 315	86 516	162 196	95 772	503	278 328
10 000 – 20 000	16 523	2 574	3 426	4 179	-	6 344
5 000 – 10 000	146 925	23 032	23 353	31 028	45	69 467
3 000 – 5 000	78 860	10 097	12 808	10 598	74	45 283
1 000 – 3 000	196 394	28 101	45 194	28 136	307	94 657
unter 1 000	184 613	22 712	77 415	21 830	78	62 578
Verbandsgemeinden	473 427	60 337	14 094	299 533	328	99 135
20 000 – 50 000	177 401	22 258	4 591	114 602	84	35 866
10 000 – 20 000	255 208	34 462	7 930	158 496	202	54 117
5 000 – 10 000	40 818	3 618	1 574	26 435	41	9 151
Landkreise	2 139 824	100 482	7 340	1 135 677	173 353	722 973
200 000 und mehr	480 895	16 470	1 000	257 051	58 974	147 400
100 000 – 200 000	1 263 071	64 322	3 975	695 508	74 831	424 435
unter 100 000	395 858	19 690	2 365	183 117	39 548	151 138
Bezirksverband Pfalz	25 066	9 431	621	1 043	-	13 971
Rheinland-Pfalz	4 688 426	443 613	258 679	2 286 578	270 480	1 429 075

EUR je Einwohner/-in

Kreisfreie Städte	997,95	127,79	40,33	554,19	90,91	184,72
100 000 und mehr	1 026,67	133,73	42,20	571,97	92,18	186,59
50 000 – 100 000	991,08	124,74	48,75	564,68	94,98	157,92
20 000 – 50 000	907,38	111,82	19,46	473,27	79,53	223,30
Kreisangehörige Gemeinden,						
Verbandsgemeinden, Landkreise	1 200,63	99,56	71,66	565,62	58,06	405,74
verbandsfreie Gemeinden	625,50	87,01	53,28	284,25	0,74	200,22
50 000 – 100 000	780,28	60,03	35,54	465,27	5,14	214,29
20 000 – 50 000	761,66	110,37	70,39	340,83	0,33	239,73
10 000 – 20 000	496,87	75,69	45,24	207,81	0,11	168,01
5 000 – 10 000	411,39	70,59	29,01	143,11	-	168,68
Verbandsgemeinden und deren						
Ortsgemeinden	455,30	60,96	73,18	164,11	0,34	156,70
20 000 – 50 000	439,40	60,38	65,26	163,07	0,37	150,32
10 000 – 20 000	451,10	59,27	72,09	157,37	0,30	162,06
5 000 – 10 000	588,62	79,01	131,05	228,17	0,57	149,81
Ortsgemeinden	258,76	35,92	67,33	39,76	0,21	115,54
10 000 – 20 000	221,68	34,54	45,96	56,07	-	85,11
5 000 – 10 000	264,53	41,47	42,05	55,86	0,08	125,07
3 000 – 5 000	243,71	31,20	39,58	32,75	0,23	139,94
1 000 – 3 000	250,09	35,78	57,55	35,83	0,39	120,54
unter 1 000	275,53	33,90	115,54	32,58	0,12	93,40
Verbandsgemeinden	196,54	25,05	5,85	124,35	0,14	41,15
20 000 – 50 000	188,70	23,68	4,88	121,90	0,09	38,15
10 000 – 20 000	194,05	26,20	6,03	120,51	0,15	41,15
5 000 – 10 000	265,81	23,56	10,25	172,14	0,27	59,59
Landkreise	711,45	33,41	2,44	377,59	57,64	240,37
200 000 und mehr	773,06	26,48	1,61	413,22	94,80	236,95
100 000 – 200 000	686,15	34,94	2,16	377,83	40,65	230,57
unter 100 000	726,59	36,14	4,34	336,11	72,59	277,41
Bezirksverband Pfalz	17,77	6,69	0,44	0,74	-	9,91
Rheinland-Pfalz	1 154,19	109,21	63,68	562,91	66,59	351,81

Gebietskörperschaftsgruppe Gemeindegrößenklasse / Verbandsgemeindegrößenklasse nach der Zahl der Einwohner	Einnahmen des Verwaltungshaushalts			
	zusammen	sonstige Finanzeinnahmen		Brutto- einnahmen des Verwaltungs- haushalts
		darunter		
		Gewinnanteile, Konzessionsabgaben	Ersatz von sozialen Leistungen	

1 000 EUR

Kreisfreie Städte	198 401	93 386	49 912	3 209 370
100 000 und mehr	129 198	62 267	29 152	1 940 956
50 000 – 100 000	44 899	20 599	12 646	830 179
20 000 – 50 000	24 305	10 519	8 114	438 236
Kreisangehörige Gemeinden,				
Verbandsgemeinden, Landkreise	352 387	120 478	152 316	10 238 332
verbandsfreie Gemeinden	59 453	30 792	5 425	1 333 201
50 000 – 100 000	6 297	3 654	1 042	125 249
20 000 – 50 000	29 938	14 111	2 351	636 170
10 000 – 20 000	21 974	12 155	1 913	545 152
5 000 – 10 000	1 244	873	119	26 631
Verbandsgemeinden und deren				
Ortsgemeinden	142 028	77 701	16 098	4 428 617
20 000 – 50 000	52 258	29 109	4 134	1 720 685
10 000 – 20 000	79 741	43 911	10 080	2 409 019
5 000 – 10 000	10 029	4 680	1 884	298 913
Ortsgemeinden	94 954	75 022	113	2 907 419
10 000 – 20 000	3 533	2 634	-	131 063
5 000 – 10 000	26 327	21 024	111	737 715
3 000 – 5 000	13 505	10 988	1	421 932
1 000 – 3 000	28 047	22 888	0	887 315
unter 1 000	23 541	17 488	1	729 394
Verbandsgemeinden	47 074	2 679	15 985	1 521 198
20 000 – 50 000	16 399	947	4 129	566 478
10 000 – 20 000	26 907	1 346	9 973	842 052
5 000 – 10 000	3 768	386	1 883	112 668
Landkreise	150 906	11 985	130 794	4 476 514
200 000 und mehr	29 501	704	26 386	969 231
100 000 – 200 000	84 152	8 230	71 246	2 679 148
unter 100 000	37 253	3 050	33 162	828 135
Bezirksverband Pfalz	6 111	5 884	-	72 408
Rheinland-Pfalz	556 900	219 747	202 228	13 520 110

EUR je Einwohner/-in

Kreisfreie Städte	188,17	88,57	47,34	3 043,84
100 000 und mehr	215,09	103,66	48,53	3 231,35
50 000 – 100 000	157,62	72,31	44,39	2 914,35
20 000 – 50 000	143,93	62,30	48,05	2 595,26
Kreisangehörige Gemeinden,				
Verbandsgemeinden, Landkreise	117,16	40,06	50,64	3 404,05
verbandsfreie Gemeinden	99,28	51,42	9,06	2 226,31
50 000 – 100 000	97,37	56,49	16,11	1 936,50
20 000 – 50 000	131,84	62,14	10,36	2 801,52
10 000 – 20 000	75,68	41,86	6,59	1 877,64
5 000 – 10 000	74,30	52,13	7,09	1 590,55
Verbandsgemeinden und deren				
Ortsgemeinden	58,96	32,26	6,68	1 838,48
20 000 – 50 000	55,59	30,96	4,40	1 830,28
10 000 – 20 000	60,63	33,39	7,66	1 831,72
5 000 – 10 000	65,31	30,48	12,27	1 946,51
Ortsgemeinden	39,42	31,14	0,05	1 206,97
10 000 – 20 000	47,40	35,34	-	1 758,41
5 000 – 10 000	47,40	37,85	0,20	1 328,21
3 000 – 5 000	41,74	33,96	0,00	1 303,93
1 000 – 3 000	35,72	29,15	0,00	1 129,94
unter 1 000	35,13	26,10	0,00	1 088,60
Verbandsgemeinden	19,54	1,11	6,64	631,50
20 000 – 50 000	17,44	1,01	4,39	602,56
10 000 – 20 000	20,46	1,02	7,58	640,26
5 000 – 10 000	24,54	2,51	12,26	733,69
Landkreise	50,17	3,98	43,49	1 488,36
200 000 und mehr	47,42	1,13	42,42	1 558,09
100 000 – 200 000	45,71	4,47	38,70	1 455,42
unter 100 000	68,38	5,60	60,87	1 520,03
Bezirksverband Pfalz	4,33	4,17	-	51,34
Rheinland-Pfalz	137,10	54,10	49,78	3 328,38

Gebietskörperschaftsgruppe Gemeindegrößenklasse / Verbandsgemeindegrößenklasse nach der Zahl der Einwohner	Einnahmen des Vermögenshaushalts				
	Rückflüsse von Darlehen	Einnahmen aus der Veräußerung von Beteiligungen	Einnahmen aus der Veräußerung von Sachvermögen	Beiträge und ähnliche Entgelte	Zuweisungen und Zuschüsse für Investitionen
1 000 EUR					
Kreisfreie Städte	6 497	1 643	50 243	26 885	53 195
100 000 und mehr	3 962	1 599	30 626	9 759	33 511
50 000 – 100 000	274	42	12 933	8 715	12 088
20 000 – 50 000	2 261	2	6 684	8 411	7 596
Kreisangehörige Gemeinden,					
Verbandsgemeinden, Landkreise	18 830	7 556	185 873	102 421	227 863
verbandsfreie Gemeinden	3 115	2 314	34 394	17 332	25 349
50 000 – 100 000	60	-	601	380	2 773
20 000 – 50 000	2 076	2 314	8 699	7 554	7 947
10 000 – 20 000	950	0	24 858	9 019	13 811
5 000 – 10 000	29	-	237	379	818
Verbandsgemeinden und deren					
Ortsgemeinden	13 017	3 874	149 912	85 040	142 143
20 000 – 50 000	5 540	824	66 926	33 167	55 582
10 000 – 20 000	7 036	3 050	74 888	46 181	74 458
5 000 – 10 000	441	0	8 098	5 691	12 102
Ortsgemeinden	6 133	3 117	147 438	83 754	98 974
10 000 – 20 000	1 997	32	6 928	3 184	5 254
5 000 – 10 000	475	-	43 585	18 217	27 663
3 000 – 5 000	493	-	22 149	10 870	11 773
1 000 – 3 000	2 130	204	46 476	30 979	29 843
unter 1 000	1 037	2 881	28 301	20 506	24 442
Verbandsgemeinden	6 885	756	2 474	1 285	43 168
20 000 – 50 000	2 484	375	1 228	4	15 515
10 000 – 20 000	4 394	382	1 194	1 274	21 839
5 000 – 10 000	6	-	52	7	5 814
Landkreise	2 698	1 368	1 567	49	60 371
200 000 und mehr	20	-	309	-	7 982
100 000 – 200 000	2 667	1 368	1 035	49	38 792
unter 100 000	11	-	224	-	13 596
Bezirksverband Pfalz	21	-	51	-	194
Rheinland-Pfalz	25 348	9 199	236 167	129 306	281 251
EUR je Einwohner/-in					
Kreisfreie Städte	6,16	1,56	47,65	25,50	50,45
100 000 und mehr	6,60	2,66	50,99	16,25	55,79
50 000 – 100 000	0,96	0,15	45,40	30,59	42,44
20 000 – 50 000	13,39	0,01	39,58	49,81	44,98
Kreisangehörige Gemeinden,					
Verbandsgemeinden, Landkreise	6,26	2,51	61,80	34,05	75,76
verbandsfreie Gemeinden	5,20	3,86	57,44	28,94	42,33
50 000 – 100 000	0,93	-	9,29	5,87	42,88
20 000 – 50 000	9,14	10,19	38,31	33,26	35,00
10 000 – 20 000	3,27	0,00	85,62	31,06	47,57
5 000 – 10 000	1,73	-	14,15	22,66	48,87
Verbandsgemeinden und deren					
Ortsgemeinden	5,40	1,61	62,23	35,30	59,01
20 000 – 50 000	5,89	0,88	71,19	35,28	59,12
10 000 – 20 000	5,35	2,32	56,94	35,11	56,62
5 000 – 10 000	2,87	0,00	52,73	37,06	78,81
Ortsgemeinden	2,55	1,29	61,21	34,77	41,09
10 000 – 20 000	26,79	0,43	92,94	42,71	70,49
5 000 – 10 000	0,86	-	78,47	32,80	49,81
3 000 – 5 000	1,52	-	68,45	33,59	36,38
1 000 – 3 000	2,71	0,26	59,18	39,45	38,00
unter 1 000	1,55	4,30	42,24	30,60	36,48
Verbandsgemeinden	2,86	0,31	1,03	0,53	17,92
20 000 – 50 000	2,64	0,40	1,31	0,00	16,50
10 000 – 20 000	3,34	0,29	0,91	0,97	16,61
5 000 – 10 000	0,04	-	0,34	0,04	37,86
Landkreise	0,90	0,45	0,52	0,02	20,07
200 000 und mehr	0,03	-	0,50	-	12,83
100 000 – 200 000	1,45	0,74	0,56	0,03	21,07
unter 100 000	0,02	-	0,41	-	24,96
Bezirksverband Pfalz	0,01	-	0,04	-	0,14
Rheinland-Pfalz	6,24	2,26	58,14	31,83	69,24

Gebietskörperschaftsgruppe Gemeindegrößenklasse / Verbandsgemeindegrößenklasse nach der Zahl der Einwohner	Einnahmen des Vermögenshaushalts		Brutto- einnahmen des Verwaltungs- und Vermögens- haushalts	Abzüglich haushalts- technische Verrech- nungen
	Einnahmen aus Kredit und inneren Darlehen	Brutto- einnahmen des Vermögens- haushalts		

1 000 EUR

Kreisfreie Städte	372 867	511 331	3 720 701	130 978
100 000 und mehr	269 163	348 620	2 289 576	92 680
50 000 – 100 000	82 554	116 606	946 785	33 079
20 000 – 50 000	21 150	46 104	484 340	5 220
Kreisangehörige Gemeinden,				
Verbandsgemeinden, Landkreise	350 288	892 831	11 131 162	204 631
verbandsfreie Gemeinden	57 218	139 722	1 472 923	41 963
50 000 – 100 000	6 000	9 814	135 063	-
20 000 – 50 000	24 582	53 172	689 342	20 405
10 000 – 20 000	24 763	73 399	618 551	21 558
5 000 – 10 000	1 873	3 336	29 967	-
Verbandsgemeinden und deren				
Ortsgemeinden	187 591	581 576	5 010 193	70 665
20 000 – 50 000	71 591	233 630	1 954 316	25 463
10 000 – 20 000	92 885	298 497	2 707 516	33 635
5 000 – 10 000	23 115	49 449	348 362	11 567
Ortsgemeinden	111 534	450 950	3 358 370	48 401
10 000 – 20 000	4 022	21 416	152 479	2 902
5 000 – 10 000	30 913	120 853	858 567	18 222
3 000 – 5 000	13 730	59 015	480 947	5 673
1 000 – 3 000	41 377	151 008	1 038 324	13 353
unter 1 000	21 492	98 658	828 052	8 250
Verbandsgemeinden	76 057	130 626	1 651 823	22 264
20 000 – 50 000	23 769	43 375	609 853	5 842
10 000 – 20 000	38 740	67 823	909 875	9 106
5 000 – 10 000	13 548	19 427	132 095	7 316
Landkreise	105 479	171 533	4 648 047	92 003
200 000 und mehr	1 200	9 511	978 742	17 252
100 000 – 200 000	70 581	114 492	2 793 640	66 818
unter 100 000	33 699	47 530	875 665	7 933
Bezirksverband Pfalz	-	265	72 674	94
Rheinland-Pfalz	723 155	1 404 427	14 924 537	335 704

EUR je Einwohner/-in

Kreisfreie Städte	353,64	484,96	3 528,79	124,22
100 000 und mehr	448,11	580,39	3 811,74	154,30
50 000 – 100 000	289,81	409,35	3 323,70	116,12
20 000 – 50 000	125,25	273,03	2 868,29	30,91
Kreisangehörige Gemeinden,				
Verbandsgemeinden, Landkreise	116,46	296,85	3 700,90	68,04
verbandsfreie Gemeinden	95,55	233,32	2 459,63	70,07
50 000 – 100 000	92,77	151,73	2 088,23	-
20 000 – 50 000	108,25	234,16	3 035,68	89,86
10 000 – 20 000	85,29	252,81	2 130,44	74,25
5 000 – 10 000	111,85	199,27	1 789,82	-
Verbandsgemeinden und deren				
Ortsgemeinden	77,88	241,43	2 079,91	29,34
20 000 – 50 000	76,15	248,51	2 078,79	27,08
10 000 – 20 000	70,63	226,97	2 058,69	25,57
5 000 – 10 000	150,53	322,01	2 268,51	75,32
Ortsgemeinden	46,30	187,21	1 394,18	20,09
10 000 – 20 000	53,96	287,33	2 045,74	38,94
5 000 – 10 000	55,66	217,59	1 545,79	32,81
3 000 – 5 000	42,43	182,38	1 486,31	17,53
1 000 – 3 000	52,69	192,30	1 322,24	17,00
unter 1 000	32,08	147,24	1 235,84	12,31
Verbandsgemeinden	31,57	54,23	685,73	9,24
20 000 – 50 000	25,28	46,14	648,70	6,21
10 000 – 20 000	29,46	51,57	691,83	6,92
5 000 – 10 000	88,22	126,51	860,20	47,64
Landkreise	35,07	57,03	1 545,39	30,59
200 000 und mehr	1,93	15,29	1 573,38	27,73
100 000 – 200 000	38,34	62,20	1 517,61	36,30
unter 100 000	61,85	87,24	1 607,27	14,56
Bezirksverband Pfalz	-	0,19	51,53	0,07
Rheinland-Pfalz	178,03	345,74	3 674,12	82,64

Gebietskörperschaftsgruppe Gemeindegrößenklasse / Verbandsgemeindegrößenklasse nach der Zahl der Einwohner	Bereinigte Brutto- einnahmen	Netto- einnahmen	Saldo aus Ausgaben (T16) und Einnahmen (T17), Mehrausgaben (-) bzw. Mehreinnahmen (+)		
			insgesamt	des Verwaltungs- haushalts	des Vermögens- haushalts
1 000 EUR					
Kreisfreie Städte	3 589 722	2 333 754	151 743	66 725	85 018
100 000 und mehr	2 196 896	1 507 336	151 057	62 188	88 869
50 000 – 100 000	913 706	566 545	26 690	24 961	1 730
20 000 – 50 000	479 120	259 873	-26 005	-20 424	-5 581
Kreisangehörige Gemeinden, Verbandsgemeinden, Landkreise	10 926 531	4 406 543	52 521	374 044	-321 523
verbandsfreie Gemeinden	1 430 960	1 073 394	-9 646	75 106	-84 751
50 000 – 100 000	135 063	77 372	-2 194	-3 664	1 470
20 000 – 50 000	668 937	515 139	-24 505	43 845	-68 350
10 000 – 20 000	596 993	459 389	19 468	35 359	-15 891
5 000 – 10 000	29 967	21 494	-2 414	- 433	-1 981
Verbandsgemeinden und deren Ortsgemeinden	4 939 528	2 911 016	1 711	155 390	-153 679
20 000 – 50 000	1 928 853	1 160 824	9 039	78 930	-69 891
10 000 – 20 000	2 673 881	1 556 155	-19 963	64 390	-84 354
5 000 – 10 000	336 795	194 037	12 636	12 070	565
Ortsgemeinden	3 309 969	2 636 142	-51 926	16 914	-68 840
10 000 – 20 000	149 577	130 556	6 212	8 323	-2 111
5 000 – 10 000	840 345	679 514	-21 811	-7 205	-14 605
3 000 – 5 000	475 274	386 526	10 404	13 734	-3 330
1 000 – 3 000	1 024 970	813 430	-32 040	-8 180	-23 860
unter 1 000	819 802	626 116	-14 691	10 242	-24 933
Verbandsgemeinden	1 629 559	274 874	53 637	138 477	-84 839
20 000 – 50 000	604 012	98 623	7 965	49 848	-41 883
10 000 – 20 000	900 768	148 361	36 314	81 290	-44 977
5 000 – 10 000	124 779	27 890	9 359	7 338	2 021
Landkreise	4 556 044	422 133	60 455	143 548	-83 092
200 000 und mehr	961 490	56 306	34 671	62 773	-28 102
100 000 – 200 000	2 726 822	259 561	30 371	72 907	-42 536
unter 100 000	867 731	106 266	-4 587	7 868	-12 455
Bezirksverband Pfalz	72 579	17 415	-1 113	2 490	-3 603
Rheinland-Pfalz	14 588 833	6 757 712	203 151	443 258	-240 107
EUR je Einwohner/-in					
Kreisfreie Städte	3 404,57	2 213,38	143,92	63,28	80,63
100 000 und mehr	3 657,45	2 509,45	251,48	103,53	147,95
50 000 – 100 000	3 207,57	1 988,86	93,70	87,62	6,07
20 000 – 50 000	2 837,38	1 538,98	-154,00	-120,95	-33,05
Kreisangehörige Gemeinden, Verbandsgemeinden, Landkreise	3 632,86	1 465,09	17,46	124,36	-106,90
verbandsfreie Gemeinden	2 389,55	1 792,46	-16,11	125,42	-141,53
50 000 – 100 000	2 088,23	1 196,26	-33,92	-56,66	22,73
20 000 – 50 000	2 945,82	2 268,54	-107,92	193,08	-301,00
10 000 – 20 000	2 056,19	1 582,25	67,05	121,78	-54,73
5 000 – 10 000	1 789,82	1 283,76	-144,20	-25,89	-118,31
Verbandsgemeinden und deren Ortsgemeinden	2 050,57	1 208,47	0,71	64,51	-63,80
20 000 – 50 000	2 051,70	1 234,76	9,61	83,96	-74,34
10 000 – 20 000	2 033,11	1 183,24	-15,18	48,96	-64,14
5 000 – 10 000	2 193,19	1 263,56	82,28	78,60	3,68
Ortsgemeinden	1 374,09	1 094,36	-21,56	7,02	-28,58
10 000 – 20 000	2 006,80	1 751,61	83,34	111,66	-28,32
5 000 – 10 000	1 512,98	1 223,42	-39,27	-12,97	-26,30
3 000 – 5 000	1 468,78	1 194,51	32,15	42,44	-10,29
1 000 – 3 000	1 305,23	1 035,85	-40,80	-10,42	-30,38
unter 1 000	1 223,53	934,46	-21,93	15,29	-37,21
Verbandsgemeinden	676,49	114,11	22,27	57,49	-35,22
20 000 – 50 000	642,48	104,90	8,47	53,02	-44,55
10 000 – 20 000	684,91	112,81	27,61	61,81	-34,20
5 000 – 10 000	812,56	181,62	60,95	47,79	13,16
Landkreise	1 514,80	140,35	20,10	47,73	-27,63
200 000 und mehr	1 545,64	90,51	55,74	100,91	-45,17
100 000 – 200 000	1 481,31	141,00	16,50	39,61	-23,11
unter 100 000	1 592,71	195,05	-8,42	14,44	-22,86
Bezirksverband Pfalz	51,47	12,35	-0,79	1,77	-2,55
Rheinland-Pfalz	3 591,47	1 663,61	50,01	109,12	-59,11

Verwaltungsbezirk	Gem.- Schl.- Nr.	Ausgaben des Verwaltungshaushalts							
		Personal- ausgaben	sächl. Verwaltungs- und Betriebsaufwand			Zuweisungen und Zuschüsse			
			zu- sammen	Ver- wal- tungs- und Betriebs- ausgaben	Erstat- tungen von Ausgaben des Verwaltungs- haushalts	zu- sammen	Zuweisungen und sonstige Zuschüsse für laufende Zwecke	Leistungen der Sozial- und Jugendhilfe	Leistungen an Kriegsopfer und sonstige soziale Leistungen
1 000 EUR									

Kreisfreie Städte

Frankenthal (Pfalz), St.	311	38 689	36 526	30 400	6 126	43 486	4 320	25 426	13 745
Kaiserslautern, St.	312	93 276	59 090	56 158	2 932	116 521	9 926	69 965	36 629
Koblenz, St.	111	85 822	111 456	60 716	50 741	143 343	32 588	74 231	36 494
Landau i. d. Pf., St.	313	24 744	32 527	30 476	2 051	53 257	17 733	23 972	11 553
Ludwigshafen a. Rh., St.	314	156 085	123 277	108 942	14 335	197 794	33 463	101 256	63 073
Mainz, St.	315	172 867	75 064	61 000	14 063	295 234	97 570	126 265	71 196
Neustadt a. d. Weinstr., St.	316	39 286	25 384	22 317	3 066	53 134	9 141	30 698	13 288
Pirmasens, St.	317	33 472	28 129	17 960	10 169	57 883	7 295	35 283	15 304
Speyer, St.	318	43 458	42 244	25 617	16 627	58 128	14 679	32 547	10 902
Trier, St. ²	211	96 957	145 477	74 920	70 557	159 169	47 484	88 223	23 462
Worms, St.	319	55 927	67 657	37 878	29 779	105 086	22 221	57 368	25 496
Zweibrücken, St.	320	28 344	20 527	15 607	4 919	39 781	9 210	22 005	8 565

Landkreise¹

Ahrweiler	131	79 084	107 053	52 024	55 028	132 073	47 182	61 752	23 081
Altenkirchen (Ww.)	132	87 767	85 319	51 174	34 145	129 041	42 056	61 527	25 458
Alzey-Worms	331	78 936	70 473	49 913	20 560	126 894	38 392	58 267	30 127
Bad Dürkheim	332	97 426	125 210	58 616	66 594	126 752	47 370	55 261	24 112
Bad Kreuznach	133	117 496	126 069	61 887	64 181	180 826	46 318	93 174	41 093
Bad Kreuznach, gkSt.		33 261	25 759	11 988	13 771	24 985	6 911	14 289	3 648
Bernkastel-Wittlich	231	81 897	105 347	51 555	53 792	126 329	43 330	61 679	20 980
Birkenfeld	134	62 986	53 718	33 431	20 287	111 411	18 366	74 873	18 172
Idar-Oberstein, gkSt.		17 916	12 819	6 724	6 095	13 561	4 655	8 253	653
Cochem-Zell	135	45 155	48 294	30 280	18 015	67 321	23 585	33 275	10 461
Donnersbergkreis	333	56 676	56 883	35 237	21 646	71 774	23 891	32 167	15 715
Eifelkreis Bitburg-Prüm	232	67 559	64 622	44 308	20 314	109 497	37 693	51 476	20 307
Germersheim	334	93 216	106 496	61 873	44 623	127 886	45 267	55 716	26 903
Kaiserslautern	335	82 513	57 499	41 892	15 607	120 115	42 684	47 451	29 979
Kusel	336	56 290	43 748	31 460	12 288	75 281	19 987	40 543	14 742
Mainz-Bingen	339	181 350	185 231	105 072	80 159	280 083	83 016	106 738	90 237
Bingen am Rhein, gkSt.		17 074	16 450	10 695	5 755	5 522	1 983	1 997	1 542
Ingelheim am Rhein, gkSt.		21 559	20 316	19 643	672	9 087	4 847	2 042	2 126
Mayen-Koblenz	137	142 458	166 789	81 079	85 710	230 762	71 000	106 538	53 221
Andernach, gkSt.		19 279	18 730	10 747	7 982	16 945	8 690	5 980	2 274
Mayen, gkSt.		13 334	8 978	5 651	3 327	12 226	4 606	5 668	1 952
Neuwied	138	106 176	141 063	85 452	55 611	206 263	51 054	101 680	53 501
Neuwied, gkSt.		30 254	28 342	25 061	3 280	41 431	15 504	14 315	11 612
Rhein-Hunsrück-Kreis	140	68 807	77 665	51 817	25 848	99 938	33 851	49 511	16 563
Rhein-Lahn-Kreis	141	73 551	101 979	50 975	51 003	126 564	40 777	62 750	23 035
Lahnstein, gkSt.		8 218	7 885	4 659	3 226	3 117	79	1 640	1 397
Rhein-Pfalz-Kreis	338	92 407	95 578	57 507	38 071	134 943	53 562	46 801	34 579
Südliche Weinstraße	337	66 933	66 625	46 335	20 290	104 046	37 841	47 564	18 072
Südwestpfalz	340	67 349	57 619	37 680	19 938	98 232	32 223	41 989	24 010
Trier-Saarburg	235	85 305	99 140	64 007	35 133	150 798	63 596	61 647	25 556
Vulkaneifel	233	42 520	58 048	36 167	21 882	72 151	19 177	32 364	20 487
Westerwaldkreis	143	117 234	125 231	82 777	42 454	171 761	68 194	69 724	33 785
Bezirksverband Pfalz		50 191	12 030	11 882	148	6 532	6 532	-	-
Rheinland-Pfalz		2 970 211	3 005 087	1 856 393	1 148 694	4 510 088	1 342 575	2 141 710	1 023 884
kreisfreie Städte		868 929	767 357	541 992	225 365	1 322 815	305 631	687 240	329 707
Landkreise ¹		2 051 091	2 225 700	1 302 519	923 180	3 180 741	1 030 412	1 454 470	694 177
große kreisangehörige Städte		160 894	139 278	95 169	44 109	126 874	47 276	54 183	25 204

1 Einbezogen sind die Landkreise, die verbandsfreien Gemeinden und die Verbandsgemeinden mit ihren Ortsgemeinden. – 2 Vorjahresergebnis.

Verwaltungsbezirk	Gem.- Schl.- Nr.	Ausgaben des Verwaltungshaushalts			Bruttoausgaben des Verwaltungshaushalts
		sonstige Finanzausgaben			
		zusammen	darunter		
			Zinsausgaben	allgemeine Zuweisungen und Umlagen	
1 000 EUR				EUR je Einw.	

Kreisfreie Städte

Frankenthal (Pfalz), St.	311	5 080	3 636	1 015	123 782	2 552,04
Kaiserslautern, St.	312	24 883	7 046	2 910	293 770	2 970,55
Koblenz, St.	111	18 898	11 356	4 709	359 519	3 170,81
Landau i. d. Pf., St.	313	2 811	1 384	1 103	113 338	2 485,06
Ludwigshafen a. Rh., St.	314	51 779	33 351	13 472	528 935	3 191,97
Mainz, St.	315	38 367	14 720	6 152	581 532	2 738,23
Neustadt a. d. Weinstr., St.	316	3 981	2 383	1 135	121 785	2 292,47
Pirmasens, St.	317	6 283	5 280	827	125 766	3 127,35
Speyer, St.	318	9 480	6 076	2 549	153 310	3 021,24
Trier, St. ²	211	7 179	5 941	752	408 782	3 743,53
Worms, St.	319	7 684	6 712	617	236 353	2 878,95
Zweibrücken, St.	320	7 122	6 259	864	95 774	2 773,32

Landkreise¹

Ahrweiler	131	80 528	5 621	74 667	398 738	3 106,84
Altenkirchen (Ww.)	132	116 286	9 265	100 276	418 414	3 228,23
Alzey-Worms	331	93 183	7 412	85 361	369 486	2 888,10
Bad Dürkheim	332	95 658	9 134	85 351	445 045	3 351,77
Bad Kreuznach	133	109 116	7 405	100 458	533 506	3 389,88
Bad Kreuznach, gkSt.		29 378	3 259	25 080	113 382	2 275,56
Bernkastel-Wittlich	231	86 684	6 669	79 843	400 257	3 566,81
Birkenfeld	134	59 146	7 533	51 109	287 261	3 549,10
Idar-Oberstein, gkSt.		16 142	2 994	13 119	60 438	2 125,63
Cochem-Zell	135	48 287	3 170	45 039	209 058	3 349,59
Donnersbergkreis	333	70 031	6 978	62 885	255 363	3 391,36
Eifelkreis Bitburg-Prüm	232	77 789	6 557	71 135	319 467	3 265,14
Germersheim	334	107 522	5 007	100 273	435 121	3 400,92
Kaiserslautern	335	99 887	14 240	85 340	360 013	3 414,10
Kusel	336	56 438	5 434	50 954	231 757	3 257,63
Mainz-Bingen	339	253 828	5 868	235 926	900 492	4 315,51
Bingen am Rhein, gkSt.		18 068	1 283	16 229	57 115	2 264,57
Ingelheim am Rhein, gkSt.		126 277	543	114 850	177 239	7 017,13
Mayen-Koblenz	137	160 510	14 673	145 157	700 519	3 297,38
Andernach, gkSt.		19 389	1 514	17 627	74 343	2 512,85
Mayen, gkSt.		13 097	2 137	10 916	47 635	2 521,18
Neuwied	138	135 758	11 235	123 915	589 260	3 249,28
Neuwied, gkSt.		28 887	1 903	26 793	128 913	1 993,16
Rhein-Hunsrück-Kreis	140	77 733	1 429	76 181	324 143	3 146,22
Rhein-Lahn-Kreis	141	90 838	6 340	84 118	392 931	3 182,79
Lahnstein, gkSt.		9 971	1 387	8 517	29 191	1 622,64
Rhein-Pfalz-Kreis	338	104 888	5 812	98 599	427 816	2 799,07
Südliche Weinstraße	337	85 206	3 516	80 921	322 810	2 908,04
Südwestpfalz	340	71 685	4 096	67 355	294 884	3 057,00
Trier-Saarburg	235	104 663	10 570	93 982	439 907	2 982,90
Vulkaneifel	233	53 911	3 629	50 218	226 630	3 732,50
Westerwaldkreis	143	167 184	4 671	162 149	581 410	2 893,25
Bezirksverband Pfalz		1 165	1 165	-	69 918	49,58
Rheinland-Pfalz		2 591 466	271 573	2 247 316	13 076 852	3 219,25
kreisfreie Städte		183 545	104 144	36 105	3 142 646	2 980,55
Landkreise ¹		2 406 756	166 264	2 211 211	9 864 288	3 279,69
große kreisangehörige Städte		261 210	15 021	233 131	688 256	2 648,31

1 Einbezogen sind die Landkreise, die verbandsfreien Gemeinden und die Verbandsgemeinden mit ihren Ortsgemeinden. – 2 Vorjahresergebnis.

Verwaltungsbezirk	Gem.- Schl.- Nr.	Ausgaben des Vermögenshaushalts					Bruttoausgaben des Vermögenshaushalts	Brutto- ausgaben des Verwaltungs- und Vermögens- haushalts	Abzüglich haushalts- technische Verrech- nungen
		Ver- mögens- erwerb	Bau- maß- nahmen	Tilgung von Kredit- en, Rück- zahlung innerer Darlehen	Zu- weisungen und Zuschüsse für Investi- tionen	Bruttoausgaben des Vermögenshaushalts			

Kreisfreie Städte

Frankenthal (Pfalz), St.	311	1 821	7 862	3 039	-	13 579	279,96	137 360	4 381
Kaiserslautern, St.	312	8 731	6 459	31 489	53	49 835	503,93	343 605	-
Koblenz, St.	111	2 063	13 729	18 020	-	37 270	328,71	396 789	28 659
Landau i. d. Pf., St.	313	1 319	4 338	1 438	-	8 797	192,88	122 135	128
Ludwigshafen a. Rh., St.	314	6 577	41 022	19 535	980	71 552	431,80	600 487	-
Mainz, St.	315	8 295	14 979	74 846	1 873	100 438	472,93	681 970	-
Neustadt a. d. Weinstr., St.	316	2 556	14 391	3 970	-	21 184	398,76	142 969	629
Pirmasens, St.	317	1 693	7 748	6 743	-	16 354	406,65	142 120	660
Speyer, St.	318	2 550	4 949	5 149	48	12 747	251,20	166 056	11 998
Trier, St. ²	211	10 394	23 112	14 790	1 131	50 490	462,38	459 273	64 021
Worms, St.	319	2 695	23 053	5 091	-	31 111	378,95	267 464	20 451
Zweibrücken, St.	320	2 038	3 686	7 051	62	12 955	375,14	108 729	50

Landkreise¹

Ahrweiler	131	9 671	26 965	8 080	2 391	49 016	381,91	447 754	4 861
Altenkirchen (Ww.)	132	7 722	24 784	18 803	1 709	54 129	417,63	472 543	5 672
Alzey-Worms	331	10 609	31 730	14 860	857	59 440	464,61	428 926	10 770
Bad Dürkheim	332	7 553	15 483	16 903	481	44 089	332,05	489 134	19 245
Bad Kreuznach	133	13 235	22 792	17 852	259	56 039	356,07	589 544	17 271
Bad Kreuznach, gkSt.		1 462	4 285	9 830	185	16 143	324,00	129 526	5 827
Bernkastel-Wittlich	231	9 519	27 197	16 296	1 695	59 708	532,07	459 965	12 381
Birkenfeld	134	3 584	12 133	11 788	427	28 937	357,52	316 198	800
Idar-Oberstein, gkSt.		816	2 991	2 826	-	6 651	233,92	67 089	-
Cochem-Zell	135	9 537	11 960	7 703	1 246	30 950	495,88	240 007	5 098
Donnersbergkreis	333	4 090	15 968	11 947	296	33 616	446,44	288 979	2 967
Eifelkreis Bitburg-Prüm	232	3 226	23 272	11 720	1 889	41 095	420,01	360 562	7 356
Germersheim	334	11 456	33 854	7 520	1 483	56 995	445,48	492 116	2 922
Kaiserslautern	335	8 653	12 192	9 907	976	32 359	306,87	392 372	2 534
Kusel	336	4 155	11 046	23 396	916	41 074	577,35	272 832	329
Mainz-Bingen	339	33 663	80 152	15 890	2 834	136 647	654,87	1 037 139	9 476
Bingen am Rhein, gkSt.		1 379	6 989	2 988	60	11 530	457,17	68 645	3 750
Ingelheim am Rhein, gkSt.		19 171	36 959	22	171	58 188	2 303,75	235 427	55
Mayen-Koblenz	137	15 769	34 929	22 291	3 745	80 333	378,13	780 852	29 202
Andernach, gkSt.		3 076	3 481	1 868	997	9 422	318,47	83 765	5 960
Mayen, gkSt.		738	1 714	2 108	-	5 938	314,26	53 573	2 671
Neuwied	138	7 608	19 915	13 347	1 172	43 807	241,56	633 067	239
Neuwied, gkSt.		1 250	3 734	2 810	550	8 343	129,00	137 257	-
Rhein-Hunsrück-Kreis	140	10 955	18 845	5 662	1 094	37 037	359,49	361 179	12 475
Rhein-Lahn-Kreis	141	8 592	14 717	13 867	4 833	43 244	350,28	436 175	15 854
Lahnstein, gkSt.		410	2 298	1 140	9	4 004	222,55	33 195	-
Rhein-Pfalz-Kreis	338	7 048	18 898	10 129	2 320	39 350	257,45	467 165	14 509
Südliche Weinstraße	337	6 644	18 793	7 431	95	34 721	312,79	357 532	2 979
Südwestpfalz	340	3 025	17 867	8 512	259	31 596	327,55	326 481	2 960
Trier-Saarburg	235	12 924	42 517	30 116	2 047	91 678	621,65	531 585	6 100
Vulkaneifel	233	4 397	9 933	7 400	115	22 554	371,46	249 184	11 981
Westerwaldkreis	143	9 740	39 510	11 139	2 104	65 940	328,13	647 350	6 652
Bezirksverband Pfalz		874	1 161	1 471	-	3 868	2,74	73 786	94
Rheinland-Pfalz		274 981	751 938	515 192	39 392	1 644 534	404,85	14 721 386	335 704
kreisfreie Städte		50 732	165 327	191 160	4 148	426 312	404,32	3 568 958	130 978
Landkreise ¹		223 376	585 450	322 560	35 243	1 214 354	403,75	11 078 641	204 631
große kreisangehörige Städte		28 302	62 451	23 591	1 972	120 220	462,59	808 476	18 263

1 Einbezogen sind die Landkreise, die verbandsfreien Gemeinden und die Verbandsgemeinden mit ihren Ortsgemeinden. – 2 Vorjahresergebnis.

Verwaltungsbezirk	Gem.- Schl.- Nr.	Bereinigte Bruttoausgaben		Abzüglich Zahlungen			Nettoausgaben	
				von Gemeinden und Gemeindeverbänden		von anderen Ebenen des öffentlichen Bereichs		
				insgesamt	Verwaltungs- haushalt			
1 000 EUR	EUR je Einw.	1 000 EUR			EUR je Einw.			

Kreisfreie Städte

Frankenthal (Pfalz), St.	311	132 979	2 741,67	1 058	1 058	53 761	78 160	1 611,46
Kaiserslautern, St.	312	343 605	3 474,48	25 343	25 343	109 837	208 425	2 107,56
Koblenz, St.	111	368 130	3 246,75	2 292	2 292	121 310	244 528	2 156,64
Landau i. d. Pf., St.	313	122 007	2 675,13	2 091	2 091	50 434	69 482	1 523,47
Ludwigshafen a. Rh., St.	314	600 487	3 623,77	8 847	8 847	164 266	427 375	2 579,08
Mainz, St.	315	681 970	3 211,16	14 728	14 728	221 847	445 395	2 097,21
Neustadt a. d. Weinstr., St.	316	142 339	2 679,38	1 193	1 193	54 324	86 822	1 634,33
Pirmasens, St.	317	141 460	3 517,58	732	732	67 021	73 706	1 832,80
Speyer, St.	318	154 058	3 035,99	246	246	51 888	101 924	2 008,59
Trier, St. ²	211	395 252	3 619,62	3 453	3 453	152 818	238 981	2 188,53
Worms, St.	319	247 013	3 008,80	106	106	104 224	142 683	1 737,99
Zweibrücken, St.	320	108 679	3 147,00	3 109	3 109	41 040	64 529	1 868,56

Landkreise¹

Ahrweiler	131	442 893	3 450,88	110 330	108 992	156 552	176 011	1 371,42
Altenkirchen (Ww.)	132	466 871	3 602,10	153 812	152 089	139 435	173 624	1 339,58
Alzey-Worms	331	418 156	3 268,53	113 979	113 243	131 472	172 705	1 349,95
Bad Dürkheim	332	469 889	3 538,88	121 481	120 570	155 566	192 843	1 452,36
Bad Kreuznach	133	572 273	3 636,21	171 496	170 339	190 581	210 196	1 335,58
Bad Kreuznach, gkSt.		123 698	2 482,60	28 732	28 428	26 542	68 424	1 373,27
Bernkastel-Wittlich	231	447 584	3 988,56	114 772	112 990	151 619	181 192	1 614,66
Birkenfeld	134	315 398	3 896,74	73 306	72 831	111 537	130 555	1 613,00
Idar-Oberstein, gkSt.		67 089	2 359,54	9 212	9 208	12 494	45 382	1 596,12
Cochem-Zell	135	234 910	3 763,79	63 322	62 411	77 619	93 970	1 505,61
Donnersbergkreis	333	286 012	3 798,40	87 355	86 835	92 003	106 653	1 416,41
Eifelkreis Bitburg-Prüm	232	353 206	3 609,97	97 738	97 204	123 610	131 858	1 347,67
Germersheim	334	489 194	3 823,56	143 056	139 956	123 886	222 252	1 737,13
Kaiserslautern	335	389 838	3 696,93	111 128	110 564	128 540	150 170	1 424,10
Kusel	336	272 503	3 830,35	70 007	69 568	97 963	104 534	1 469,34
Mainz-Bingen	339	1 027 663	4 924,97	284 659	283 808	267 020	475 983	2 281,10
Bingen am Rhein, gkSt.		64 895	2 573,05	6 714	6 628	3 640	54 541	2 162,51
Ingelheim am Rhein, gkSt.		235 372	9 318,71	10 535	10 493	3 887	220 949	8 747,69
Mayen-Koblenz	137	751 651	3 538,06	216 495	214 669	237 082	298 073	1 403,05
Andernach, gkSt.		77 805	2 629,87	11 479	11 407	10 010	56 316	1 903,53
Mayen, gkSt.		50 902	2 694,09	7 972	7 972	8 044	34 886	1 846,41
Neuwied	138	632 829	3 489,52	188 998	188 327	193 353	250 477	1 381,17
Neuwied, gkSt.		137 257	2 122,16	32 322	32 212	25 369	79 566	1 230,18
Rhein-Hunsrück-Kreis	140	348 704	3 384,62	96 149	95 720	112 910	139 645	1 355,44
Rhein-Lahn-Kreis	141	420 321	3 404,65	117 871	117 274	144 769	157 680	1 277,23
Lahnstein, gkSt.		33 195	1 845,19	3 994	3 979	4 576	24 625	1 368,82
Rhein-Pfalz-Kreis	338	452 656	2 961,59	121 586	121 054	151 350	179 719	1 175,85
Südliche Weinstraße	337	354 553	3 194,00	99 988	99 140	111 607	142 959	1 287,85
Südwestpfalz	340	323 521	3 353,87	88 631	87 866	122 807	112 083	1 161,94
Trier-Saarburg	235	525 485	3 563,19	137 407	135 253	182 295	205 783	1 395,37
Vulkaneifel	233	237 203	3 906,64	64 180	64 006	84 838	88 185	1 452,37
Westerwaldkreis	143	640 698	3 188,28	200 269	199 272	183 557	256 872	1 278,26
Bezirksverband Pfalz		73 692	52,25	23 191	23 189	31 973	18 528	13,14
Rheinland-Pfalz		14 385 682	3 541,46	3 134 406	3 110 369	4 696 716	6 554 561	1 613,60
kreisfreie Städte		3 437 980	3 260,66	63 199	63 199	1 192 770	2 182 011	2 069,47
Landkreise ¹		10 874 010	3 615,40	3 048 016	3 023 982	3 471 972	4 354 022	1 447,63
große kreisangehörige Städte		790 212	3 040,62	110 961	110 328	94 562	584 689	2 249,80

¹ Einbezogen sind die Landkreise, die verbandsfreien Gemeinden und die Verbandsgemeinden mit ihren Ortsgemeinden. – 2 Vorjahresergebnis.

Verwaltungsbezirk	Gem.- Schl.- Nr.	Einnahmen des Verwaltungshaushalts								
		Steuern, allgemeine Zuweisungen							Einnahmen aus Verwaltung und Betrieb	
		zusammen	Steuern und steuer- ähnliche Ein- nahmen	allgemeine Zuweisungen und Umlagen					zusammen	Gebühren, zweck- gebundene Abgaben
				zu- sammen	Schlüssel- zu- weisungen	Bedarfszu- weisungen, sonstige allgemeine Zu- weisungen	Ausgleichs- leistungen	allgemeine Umlagen		
1 000 EUR										

Kreisfreie Städte

Frankenthal (Pfalz), St.	311	68 517	42 154	26 363	20 112	4 512	1 739	-	35 848	5 103
Kaiserslautern, St.	312	192 684	112 366	80 318	42 859	34 258	3 200	-	86 488	13 982
Koblenz, St.	111	236 932	194 379	42 552	32 686	5 562	4 304	-	117 656	15 087
Landau i. d. Pf., St.	313	65 511	45 097	20 414	15 175	3 488	1 751	-	37 553	6 055
Ludwigshafen a. Rh., St.	314	375 626	318 028	57 598	27 317	24 638	5 643	-	122 676	22 862
Mainz, St.	315	399 713	299 139	100 574	63 888	27 331	9 356	-	145 262	20 710
Neustadt a. d. Weinstr., St.	316	72 950	50 603	22 347	19 363	800	2 184	-	39 031	7 497
Pirmasens, St.	317	72 971	40 889	32 082	23 310	7 701	1 072	-	38 011	4 257
Speyer, St.	318	89 235	70 135	19 100	13 386	3 565	2 148	-	53 277	7 935
Trier, St. ²	211	182 803	117 271	65 532	50 351	11 942	3 239	-	175 720	21 668
Worms, St.	319	148 093	100 423	47 670	35 793	8 999	2 877	-	76 466	6 121
Zweibrücken, St.	320	53 713	35 773	17 940	12 345	4 462	1 133	-	28 379	3 466

Landkreise¹

Ahrweiler	131	237 141	101 829	135 313	50 371	8 499	4 686	71 756	148 606	13 663
Altenkirchen (Ww.)	132	265 506	104 061	161 445	54 514	4 498	4 210	98 222	138 034	8 103
Alzey-Worms	331	252 328	104 013	148 315	53 941	6 124	5 236	83 013	113 285	11 531
Bad Dürkheim	332	255 516	110 011	145 505	48 115	10 194	5 938	81 257	170 478	16 334
Bad Kreuznach	133	320 260	133 596	186 663	66 782	15 536	5 838	98 507	201 392	13 801
Bad Kreuznach, gkSt.		71 489	55 986	15 503	6 778	6 862	1 863	-	50 641	4 400
Bernkastel-Wittlich	231	234 958	101 571	133 388	46 849	6 513	3 568	76 457	166 343	17 516
Birkenfeld	134	160 325	61 673	98 652	40 343	5 572	2 395	50 341	94 797	6 262
Idar-Oberstein, gkSt.		33 482	27 358	6 125	4 193	1 089	843	-	19 170	2 211
Cochem-Zell	135	125 933	46 268	79 665	30 795	2 881	1 901	44 087	81 329	10 627
Donnersbergkreis	333	164 521	62 771	101 750	32 498	5 933	2 749	60 571	89 495	7 403
Eifelkreis Bitburg-Prüm	232	206 170	79 170	127 000	50 940	4 726	2 678	68 655	112 259	10 886
Germersheim	334	284 969	140 298	144 671	38 756	5 476	5 384	95 054	138 068	13 597
Kaiserslautern	335	224 011	76 554	147 457	51 457	9 808	3 766	82 426	105 891	10 322
Kusel	336	143 478	43 260	100 218	41 148	7 418	2 315	49 337	73 004	6 978
Mainz-Bingen	339	608 680	348 197	260 483	36 179	6 674	10 221	207 408	289 390	22 201
Bingen am Rhein, gkSt.		43 960	42 389	1 571	491	8	1 010	62	16 451	2 704
Ingelheim am Rhein, gkSt.		177 008	174 080	2 929	251	-	1 364	1 314	19 602	2 800
Mayen-Koblenz	137	416 401	186 994	229 407	72 498	10 053	7 880	138 976	269 241	19 874
Andernach, gkSt.		36 280	32 414	3 866	2 368	450	1 032	16	32 130	4 603
Mayen, gkSt.		26 965	23 391	3 574	2 328	625	620	-	18 515	2 448
Neuwied	138	387 013	186 234	200 779	62 670	11 919	6 328	119 862	193 514	13 048
Neuwied, gkSt.		68 485	55 774	12 711	9 162	1 542	2 007	-	50 134	3 882
Rhein-Hunsrück-Kreis	140	211 444	91 985	119 459	38 470	3 549	3 547	73 893	124 266	12 102
Rhein-Lahn-Kreis	141	244 638	98 437	146 201	52 535	6 549	4 390	82 727	148 322	13 213
Lahnstein, gkSt.		22 929	19 615	3 313	1 838	786	689	-	6 619	1 208
Rhein-Pfalz-Kreis	338	286 380	132 165	154 216	48 002	4 574	7 205	94 434	146 585	13 256
Südliche Weinstraße	337	222 014	93 783	128 231	42 139	3 578	4 407	78 108	102 814	11 687
Südwestpfalz	340	180 751	64 675	116 076	46 203	1 797	3 346	64 730	97 338	7 542
Trier-Saarburg	235	270 317	91 543	178 775	76 782	5 131	4 399	92 463	160 951	14 624
Vulkaneifel	233	135 701	51 185	84 516	29 106	4 528	1 940	48 942	87 759	6 783
Westerwaldkreis	143	436 350	207 835	228 515	58 582	5 591	7 146	157 196	183 354	18 087
Bezirksverband Pfalz		41 231	-	41 231	-	22 307	-	18 925	25 066	9 431
Rheinland-Pfalz		8 274 785	4 144 365	4 130 420	1 526 262	316 689	150 121	2 137 348	4 417 945	443 613
kreisfreie Städte		1 958 747	1 426 257	532 490	356 586	137 258	38 646	-	956 366	134 743
Landkreise ¹		6 274 807	2 718 109	3 556 698	1 169 676	157 124	111 475	2 118 423	3 436 514	299 439
große kreisangehörige Städte		480 599	431 008	49 592	27 410	11 361	9 428	1 393	213 262	24 258

1 Einbezogen sind die Landkreise, die verbandsfreien Gemeinden und die Verbandsgemeinden mit ihren Ortsgemeinden. – 2 Vorjahresergebnis.

Verwaltungsbezirk	Gem.- Schl.- Nr.	Einnahmen des Verwaltungshaushalts							Bruttoeinnahmen des Verwaltungs- haushalts
		Einnahmen aus Verwaltung und Betrieb			sonstige Finanzeinnahmen				
		übrige Verwaltungs- und Betriebs- einnahmen	Erstattungen von Ausgaben des Verwaltungs- haushalts	Zuweisungen und Zuschüsse für laufende Zwecke	zusammen	darunter			
						Gewinn- anteile, Konzessions- abgaben	Ersatz von sozialen Leistungen		
1 000 EUR								EUR je Einw.	

Kreisfreie Städte

Frankenthal (Pfalz), St.	311	770	23 395	6 580	9 666	3 174	5 332	114 031	2 351,00
Kaiserslautern, St.	312	8 456	56 970	7 081	29 057	8 530	15 840	308 229	3 116,76
Koblenz, St.	111	2 343	83 552	16 675	33 437	13 771	14 428	388 024	3 422,21
Landau i. d. Pf., St.	313	845	18 642	12 011	8 804	2 649	4 810	111 867	2 452,80
Ludwigshafen a. Rh., St.	314	5 362	62 208	32 244	49 653	10 626	28 356	547 955	3 306,75
Mainz, St.	315	7 083	86 066	31 402	68 297	29 949	27 205	613 271	2 887,68
Neustadt a. d. Weinstr., St.	316	1 115	20 004	10 415	9 636	3 200	5 543	121 617	2 289,30
Pirmasens, St.	317	1 115	23 734	8 905	10 457	2 520	6 659	121 438	3 019,73
Speyer, St.	318	1 676	30 787	12 878	14 178	5 192	6 540	156 690	3 087,84
Trier, St. ²	211	10 563	111 734	31 755	33 182	7 921	14 533	391 705	3 587,14
Worms, St.	319	2 641	53 093	14 610	19 084	3 678	11 779	243 643	2 967,74
Zweibrücken, St.	320	556	14 146	10 211	8 808	2 176	4 743	90 900	2 632,18

Landkreise¹

Ahrweiler	131	8 145	79 237	47 561	21 818	5 577	13 491	407 565	3 175,62
Altenkirchen (Ww.)	132	3 184	71 320	55 427	16 253	3 936	9 718	419 793	3 238,86
Alzey-Worms	331	3 215	50 096	48 443	18 601	5 156	10 220	384 215	3 003,23
Bad Dürkheim	332	7 728	96 577	49 839	19 164	7 118	9 281	445 157	3 352,62
Bad Kreuznach	133	6 798	103 916	76 877	31 514	6 874	19 081	553 166	3 514,80
Bad Kreuznach, gkSt.		1 432	23 066	21 743	5 450	3 027	804	127 580	2 560,51
Bernkastel-Wittlich	231	15 329	81 308	52 189	21 790	4 093	12 263	423 092	3 770,30
Birkenfeld	134	7 205	49 459	31 871	19 634	2 322	15 885	274 756	3 394,61
Idar-Oberstein, gkSt.		1 909	8 422	6 629	2 294	948	618	54 946	1 932,49
Cochem-Zell	135	7 669	38 389	24 645	9 234	2 157	5 335	216 497	3 468,78
Donnersbergkreis	333	5 163	39 027	37 902	11 438	2 951	6 997	265 455	3 525,39
Eifelkreis Bitburg-Prüm	232	9 106	44 749	47 518	13 825	3 032	8 018	332 254	3 395,82
Germersheim	334	6 456	68 180	49 835	21 160	6 518	10 725	444 197	3 471,86
Kaiserslautern	335	4 279	46 011	45 279	19 041	5 559	10 610	348 943	3 309,12
Kusel	336	5 157	30 924	29 946	11 709	2 129	7 487	228 191	3 207,50
Mainz-Bingen	339	12 390	153 361	101 437	78 727	10 305	55 689	976 796	4 681,19
Bingen am Rhein, gkSt.		2 249	8 241	3 257	2 820	1 529	286	63 231	2 507,08
Ingelheim am Rhein, gkSt.		4 684	5 223	6 894	10 104	2 481	220	206 714	8 184,09
Mayen-Koblenz	137	9 673	153 481	86 213	32 915	7 415	20 592	718 557	3 382,29
Andernach, gkSt.		2 557	16 125	8 844	2 600	1 385	257	71 011	2 400,22
Mayen, gkSt.		732	8 941	6 393	1 880	897	292	47 360	2 506,59
Neuwied	138	8 472	108 747	63 247	30 836	8 355	18 234	611 363	3 371,16
Neuwied, gkSt.		2 299	30 093	13 860	6 630	3 654	1 375	125 249	1 936,50
Rhein-Hunsrück-Kreis	140	19 112	47 212	45 839	13 510	3 654	7 594	349 220	3 389,63
Rhein-Lahn-Kreis	141	12 034	84 239	38 836	16 859	4 180	10 240	409 819	3 319,58
Lahnstein, gkSt.		645	3 782	982	1 230	748	161	30 777	1 710,79
Rhein-Pfalz-Kreis	338	5 218	77 309	50 801	18 953	7 330	8 321	451 918	2 956,76
Südliche Weinstraße	337	10 408	44 388	36 331	15 519	4 758	8 765	340 348	3 066,03
Südwestpfalz	340	5 419	42 431	41 946	25 585	5 246	18 772	303 673	3 148,11
Trier-Saarburg	235	12 302	70 261	63 764	15 489	3 645	9 343	446 757	3 029,35
Vulkaneifel	233	14 376	41 924	24 675	18 806	2 295	15 470	242 266	3 990,02
Westerwaldkreis	143	16 696	78 659	69 913	24 630	5 873	14 812	644 334	3 206,38
Bezirksverband Pfalz		621	1 043	13 971	6 111	5 884	-	72 408	51,34
Rheinland-Pfalz		258 679	2 286 578	1 429 075	827 380	219 747	472 709	13 520 110	3 328,38
kreisfreie Städte		42 524	584 331	194 768	294 257	93 386	145 768	3 209 370	3 043,84
Landkreise ¹		215 533	1 701 204	1 220 337	527 011	120 478	326 941	10 238 332	3 404,05
große kreisangehörige Städte		16 507	103 895	68 602	33 006	14 668	4 014	726 867	2 796,88

1 Einbezogen sind die Landkreise, die verbandsfreien Gemeinden und die Verbandsgemeinden mit ihren Ortsgemeinden. – 2 Vorjahresergebnis.

Verwaltungsbezirk	Gem.- Schl.- Nr.	Einnahmen des Vermögenshaushalts					Brutto- einnahmen des Verwaltungs- und Vermögens- haushalts
		Einnahmen aus der Veräußerung von Sach- vermögen	Beiträge und ähnliche Entgelte	Zuweisungen und Zuschüsse für Investitionen	Einnahmen aus Kredit- und inneren Darlehen	Bruttoeinnahmen des Vermögens- haushalts	

Kreisfreie Städte

Frankenthal (Pfalz), St.	311	111	101	764	11 119	12 096	249,39	126 127
Kaiserslautern, St.	312	6 389	3 296	3 932	42 583	56 200	568,28	364 429
Koblenz, St.	111	5 973	1 361	8 545	9 050	25 776	227,34	413 801
Landau i. d. Pf., St.	313	5 639	3 319	3 067	-	12 031	263,79	123 899
Ludwigshafen a. Rh., St.	314	8 843	5 678	7 592	41 769	64 278	387,90	612 233
Mainz, St.	315	11 176	308	10 199	198 832	221 152	1 041,33	834 423
Neustadt a. d. Weinstr., St.	316	2 271	2 239	2 580	11 700	18 839	354,62	140 456
Pirmasens, St.	317	421	2 240	2 541	6 500	11 704	291,04	133 142
Speyer, St.	318	701	558	919	9 724	11 976	236,00	168 665
Trier, St. ²	211	4 634	2 413	7 174	19 512	37 414	342,63	429 119
Worms, St.	319	3 573	2 622	4 657	18 547	29 592	360,45	273 235
Zweibrücken, St.	320	513	2 751	1 223	3 531	10 273	297,46	101 172

Landkreise¹

Ahrweiler	131	3 719	4 237	9 706	11 414	29 496	229,83	437 062
Altenkirchen (Ww.)	132	2 871	3 475	8 745	17 751	33 924	261,74	453 717
Alzey-Worms	331	10 835	3 313	8 775	16 216	39 371	307,75	423 586
Bad Dürkheim	332	12 797	2 705	7 407	14 288	38 998	293,70	484 155
Bad Kreuznach	133	7 967	4 716	9 612	16 281	40 156	255,15	593 322
Bad Kreuznach, gkSt.		1 566	706	2 092	6 884	12 011	241,06	139 591
Bernkastel-Wittlich	231	9 259	2 077	12 921	19 365	46 202	411,72	469 294
Birkenfeld	134	2 803	1 913	6 541	12 024	23 561	291,09	298 317
Idar-Oberstein, gkSt.		1 124	577	1 225	2 400	5 343	187,91	60 289
Cochem-Zell	135	3 938	1 941	5 996	9 789	21 780	348,97	238 277
Donnersbergkreis	333	6 179	4 437	6 086	8 220	25 007	332,11	290 462
Eifelkreis Bitburg-Prüm	232	2 796	4 455	11 965	8 736	28 261	288,84	360 514
Germersheim	334	11 333	3 712	8 342	22 985	46 450	363,05	490 647
Kaiserslautern	335	6 327	3 816	5 651	10 395	26 403	250,38	375 346
Kusel	336	2 292	2 276	7 357	23 316	35 243	495,38	263 434
Mainz-Bingen	339	23 047	8 401	10 582	8 434	54 161	259,56	1 030 957
Bingen am Rhein, gkSt.		910	667	1 805	5 181	8 580	340,17	71 811
Ingelheim am Rhein, gkSt.		1 997	1 538	294	-	7 370	291,78	214 084
Mayen-Koblenz	137	7 441	4 834	18 634	23 986	56 984	268,23	775 541
Andernach, gkSt.		694	1 309	820	3 000	5 854	197,87	76 865
Mayen, gkSt.		74	431	883	1 300	2 688	142,28	50 048
Neuwied	138	7 410	3 969	8 108	17 315	39 596	218,34	650 960
Neuwied, gkSt.		601	380	2 773	6 000	9 814	151,73	135 063
Rhein-Hunsrück-Kreis	140	11 890	3 405	10 304	3 166	32 670	317,11	381 891
Rhein-Lahn-Kreis	141	4 325	4 216	12 849	8 704	30 293	245,38	440 112
Lahnstein, gkSt.		708	251	1 042	1 500	3 529	196,18	34 306
Rhein-Pfalz-Kreis	338	16 133	6 461	6 972	12 300	42 361	277,15	494 278
Südliche Weinstraße	337	6 857	2 239	6 832	8 528	24 739	222,86	365 086
Südwestpfalz	340	1 928	5 193	7 290	18 260	34 233	354,89	337 907
Trier-Saarburg	235	11 022	10 322	19 264	47 101	89 968	610,05	536 725
Vulkaneifel	233	2 412	2 727	5 590	6 617	17 550	289,04	259 816
Westerwaldkreis	143	10 292	7 579	12 332	5 096	35 424	176,28	679 758
Bezirksverband Pfalz		51	-	194	-	265	0,19	72 674
Rheinland-Pfalz		236 167	129 306	281 251	723 155	1 404 427	345,74	14 924 537
kreisfreie Städte		50 243	26 885	53 195	372 867	511 331	484,96	3 720 701
Landkreise ¹		185 873	102 421	227 863	350 288	892 831	296,85	11 131 162
große kreisangehörige Städte		7 673	5 859	10 934	26 265	55 189	212,36	782 056

¹ Einbezogen sind die Landkreise, die verbandsfreien Gemeinden und die Verbandsgemeinden mit ihren Ortsgemeinden. – 2 Vorjahresergebnis.

Verwaltungsbezirk	Gem.- Schl.- Nr.	Abzüglich haushalts- technische Ver- rechnungen	Bereinigte Bruttoeinnahmen		Nettoeinnahmen		Saldo aus Ausgaben (T18) und Einnahmen (T19), Mehrausgaben (-) bzw. Mehreinnahmen (+)		
							insgesamt	des Verwaltungs- haushalts	des Vermögens- haushalts
			1 000 EUR	EUR je Einw.	1 000 EUR	EUR je Einw.			

Kreisfreie Städte

Frankenthal (Pfalz), St.	311	4 381	121 746	2 510,07	66 927	1 379,85	-11 234	-9 751	-1 483
Kaiserslautern, St.	312	-	364 429	3 685,05	229 248	2 318,12	20 824	14 459	6 364
Koblenz, St.	111	28 659	385 142	3 396,79	261 540	2 306,67	17 012	28 505	-11 494
Landau i. d. Pf., St.	313	128	123 770	2 713,78	71 245	1 562,13	1 763	-1 471	3 234
Ludwigshafen a. Rh., St.	314	-	612 233	3 694,65	439 120	2 649,96	11 746	19 020	-7 275
Mainz, St.	315	-	834 423	3 929,01	597 848	2 815,06	152 453	31 740	120 714
Neustadt a. d. Weinstr., St.	316	629	139 826	2 632,07	84 309	1 587,03	-2 513	- 168	-2 345
Pirmasens, St.	317	660	132 482	3 294,35	64 728	1 609,56	-8 977	-4 328	-4 650
Speyer, St.	318	11 998	156 667	3 087,40	104 533	2 060,01	2 609	3 380	- 771
Trier, St. ²	211	64 021	365 098	3 343,48	208 828	1 912,40	-30 153	-17 077	-13 076
Worms, St.	319	20 451	252 784	3 079,09	148 454	1 808,28	5 771	7 289	-1 519
Zweibrücken, St.	320	50	101 122	2 928,18	56 972	1 649,74	-7 557	-4 874	-2 683

Landkreise¹

Ahrweiler	131	4 861	432 201	3 367,57	165 319	1 288,12	-10 692	8 828	-19 519
Altenkirchen (Ww.)	132	5 672	448 045	3 456,84	154 798	1 194,33	-18 826	1 379	-20 205
Alzey-Worms	331	10 770	412 816	3 226,79	167 365	1 308,21	-5 340	14 728	-20 068
Bad Dürkheim	332	19 245	464 910	3 501,38	187 863	1 414,86	-4 980	112	-5 091
Bad Kreuznach	133	17 271	576 051	3 660,21	213 973	1 359,58	3 778	19 661	-15 883
Bad Kreuznach, gkSt.		5 827	133 763	2 684,61	78 490	1 575,27	10 065	14 198	-4 132
Bernkastel-Wittlich	231	12 381	456 913	4 071,69	190 521	1 697,80	9 329	22 835	-13 505
Birkenfeld	134	800	297 516	3 675,81	112 673	1 392,08	-17 882	-12 505	-5 377
Idar-Oberstein, gkSt.		-	60 289	2 120,40	38 583	1 356,97	-6 800	-5 492	-1 308
Cochem-Zell	135	5 098	233 180	3 736,07	92 239	1 477,89	-1 730	7 439	-9 169
Donnersbergkreis	333	2 967	287 495	3 818,10	108 137	1 436,12	1 483	10 092	-8 608
Eifelkreis Bitburg-Prüm	232	7 356	353 159	3 609,48	131 811	1 347,18	- 48	12 786	-12 834
Germersheim	334	2 922	487 725	3 812,08	220 783	1 725,65	-1 469	9 076	-10 546
Kaiserslautern	335	2 534	372 811	3 535,47	133 143	1 262,63	-17 026	-11 070	-5 956
Kusel	336	329	263 105	3 698,25	95 135	1 337,24	-9 398	-3 567	-5 832
Mainz-Bingen	339	9 476	1 021 481	4 895,34	469 801	2 251,47	-6 182	76 304	-82 486
Bingen am Rhein, gkSt.		3 750	68 060	2 698,56	57 706	2 288,02	3 166	6 116	-2 951
Ingelheim am Rhein, gkSt.		55	214 029	8 473,69	199 606	7 902,67	-21 343	29 475	-50 818
Mayen-Koblenz	137	29 202	746 339	3 513,06	292 762	1 378,05	-5 311	18 038	-23 349
Andernach, gkSt.		5 960	70 905	2 396,65	49 416	1 670,30	-6 900	-3 332	-3 568
Mayen, gkSt.		2 671	47 377	2 507,52	31 361	1 659,84	-3 525	- 276	-3 249
Neuwied	138	239	650 721	3 588,18	268 370	1 479,83	17 892	22 103	-4 211
Neuwied, gkSt.		-	135 063	2 088,23	77 372	1 196,26	-2 194	-3 664	1 470
Rhein-Hunsrück-Kreis	140	12 475	369 415	3 585,65	160 356	1 556,46	20 711	25 078	-4 366
Rhein-Lahn-Kreis	141	15 854	424 258	3 436,54	161 617	1 309,12	3 937	16 888	-12 951
Lahnstein, gkSt.		-	34 306	1 906,97	25 737	1 430,60	1 111	1 586	- 474
Rhein-Pfalz-Kreis	338	14 509	479 769	3 138,99	206 832	1 353,24	27 113	24 102	3 011
Südliche Weinstraße	337	2 979	362 108	3 262,05	150 513	1 355,90	7 555	17 538	-9 983
Südwestpfalz	340	2 960	334 947	3 472,32	123 509	1 280,39	11 426	8 789	2 637
Trier-Saarburg	235	6 100	530 625	3 598,04	210 923	1 430,22	5 140	6 850	-1 710
Vulkaneifel	233	11 981	247 835	4 081,74	98 817	1 627,47	10 632	15 636	-5 004
Westerwaldkreis	143	6 652	673 106	3 349,56	289 281	1 439,54	32 408	62 924	-30 516
Bezirksverband Pfalz		94	72 579	51,47	17 415	12,35	-1 113	2 490	-3 603
Rheinland-Pfalz		335 704	14 588 833	3 591,47	6 757 712	1 663,61	203 151	443 258	-240 107
kreisfreie Städte		130 978	3 589 722	3 404,57	2 333 754	2 213,38	151 743	66 725	85 018
Landkreise ¹		204 631	10 926 531	3 632,86	4 406 543	1 465,09	52 521	374 044	-321 523
große kreisangehörige Städte		18 263	763 793	2 938,96	558 269	2 148,14	-26 420	38 611	-65 031

1 Einbezogen sind die Landkreise, die verbandsfreien Gemeinden und die Verbandsgemeinden mit ihren Ortsgemeinden. – 2 Vorjahresergebnis.

Verwaltungsbezirk	Gem.-Schl.-Nr.	Ausgaben des Verwaltungshaushalts							
		Personal- ausgaben	sächl. Verwaltungs- und Betriebsaufwand			Zuweisungen und Zuschüsse			
			zu- sammen	Ver- waltungs- und Betriebs- ausgaben	Erstattungen von Ausgaben des Verwaltungs- haushalts	zu- sammen	Zuweisungen und sonstige Zuschüsse für laufende Zwecke	Leistungen der Sozial- und Jugendhilfe	Leistungen an Kriegsopfer und sonstige soziale Leistungen
1 000 EUR									
Ahrweiler	131	62 003	44 637	34 854	9 783	21 966	7 960	7 074	6 874
Altenkirchen (Ww.)	132	66 512	43 621	32 644	10 978	20 047	6 291	5 582	8 174
Alzey-Worms	331	57 649	46 226	35 242	10 985	6 646	3 657	12	2 868
Bad Dürkheim	332	74 190	57 949	44 276	13 674	17 462	8 013	-	9 441
Bad Kreuznach	133	92 292	58 589	39 889	18 700	43 731	14 866	18 039	10 585
Bernkastel-Wittlich	231	60 887	45 315	35 958	9 357	19 977	6 516	5 112	8 205
Birkenfeld	134	47 149	32 714	21 156	11 558	15 631	5 830	9 133	668
Cochern-Zell	135	31 624	24 931	20 747	4 184	12 229	6 014	2 453	3 761
Donnersbergkreis	333	41 224	33 410	24 649	8 761	10 704	1 349	4 025	5 331
Eifelkreis Bitburg-Prüm	232	47 850	41 720	28 112	13 608	14 039	4 510	3 724	5 783
Germersheim	334	72 000	54 422	45 947	8 474	22 264	6 973	5 487	9 804
Kaiserslautern	335	62 049	37 712	29 835	7 877	16 191	8 019	-	8 172
Kusel	336	38 601	25 824	19 281	6 543	1 383	1 350	-	24
Mainz-Bingen	339	133 214	100 350	78 183	22 167	31 986	11 027	9 218	11 668
Mayen-Koblenz	137	116 774	82 231	57 809	24 422	52 066	19 383	17 510	15 170
Neuwied	138	81 921	69 370	59 854	9 516	56 282	22 009	14 721	19 523
Rhein-Hunsrück-Kreis	140	50 246	49 419	35 687	13 732	5 974	5 961	-	0
Rhein-Lahn-Kreis	141	52 405	53 180	35 195	17 985	20 483	4 810	7 157	8 515
Rhein-Pfalz-Kreis	338	66 966	55 447	43 047	12 400	8 652	7 344	-	1 309
Südliche Weinstraße	337	47 083	44 116	33 746	10 371	12 765	6 376	-	5 985
Südwestpfalz	340	44 407	34 189	24 412	9 777	5 989	1 338	-	4 640
Trier-Saarburg	235	61 029	59 546	44 599	14 947	23 807	9 243	4 085	10 480
Vulkaneifel	233	29 673	39 669	26 312	13 357	9 204	4 131	2 403	2 547
Westerwaldkreis	143	87 370	78 134	60 064	18 070	22 892	10 559	-	12 276
Rheinland-Pfalz		1 525 115	1 212 721	911 496	301 226	472 369	183 529	115 735	171 803

Verwaltungsbezirk	Gem.- Schl.- Nr.	Ausgaben des Verwaltungshaushalts			Bruttoausgaben des Verwaltungshaushalts	
		sonstige Finanzausgaben				
		zusammen	darunter			
			Zinsausgaben	allgemeine Zuweisungen und Umlagen		
1 000 EUR					EUR je Einw.	
Ahrweiler	131	78 099	4 750	73 212	206 705	1 610,58
Altenkirchen (Ww.)	132	112 865	6 437	99 683	243 045	1 875,19
Alzey-Worms	331	87 564	3 276	83 878	198 086	1 548,34
Bad Dürkheim	332	88 961	5 610	82 179	238 562	1 796,69
Bad Kreuznach	133	105 512	4 532	99 728	300 124	1 906,98
Bernkastel-Wittlich	231	82 535	4 195	78 190	208 713	1 859,91
Birkenfeld	134	55 448	4 213	50 736	150 942	1 864,88
Cochem-Zell	135	47 356	2 528	44 751	116 141	1 860,84
Donnersbergkreis	333	67 574	5 821	61 585	152 912	2 030,75
Eifelkreis Bitburg-Prüm	232	75 693	4 885	70 712	179 302	1 832,56
Germersheim	334	101 971	3 607	97 942	250 656	1 959,14
Kaiserslautern	335	93 443	9 593	83 543	209 395	1 985,75
Kusel	336	54 477	4 632	49 795	120 285	1 690,75
Mainz-Bingen	339	251 939	5 238	234 666	517 489	2 480,01
Mayen-Koblenz	137	153 729	10 723	142 360	404 801	1 905,42
Neuwied	138	131 236	7 692	123 017	338 808	1 868,24
Rhein-Hunsrück-Kreis	140	76 469	652	75 694	182 108	1 767,59
Rhein-Lahn-Kreis	141	88 321	4 383	83 557	214 389	1 736,57
Rhein-Pfalz-Kreis	338	99 427	2 962	95 987	230 492	1 508,04
Südliche Weinstraße	337	81 857	2 057	79 036	185 821	1 673,97
Südwestpfalz	340	69 251	3 259	65 765	153 836	1 594,78
Trier-Saarburg	235	99 919	6 467	93 341	244 301	1 656,55
Vulkaneifel	233	52 191	2 211	49 940	130 737	2 153,19
Westerwaldkreis	143	165 277	3 810	161 252	353 673	1 759,97
Rheinland-Pfalz		2 321 116	113 535	2 180 550	5 531 322	1 839,06

Verwaltungsbezirk	Gem.-Schl.-Nr.	Ausgaben des Vermögenshaushalts						Bruttoausgaben des Verwaltungs- und Vermögenshaushalts	Abzüglich haushalts-technische Verrechnungen
		Ver-mögens-erwerb	Bau-maß-nahmen	Tilgung von Krediten, Rück-zahlung innerer Darlehen	Zu-weisungen und Zuschüsse für Investi-tionen	Bruttoausgaben des Vermögenshaushalts			
						1 000 EUR	EUR je Einw.		
Ahrweiler	131	9 167	25 438	7 289	1 622	45 342	353,29	252 047	4 861
Altenkirchen (Ww.)	132	6 212	16 298	14 025	1 212	37 984	293,06	281 029	1 294
Alzey-Worms	331	9 874	26 606	9 675	80	47 498	371,27	245 583	4 381
Bad Dürkheim	332	6 198	12 381	13 665	481	35 431	266,84	273 993	7 858
Bad Kreuznach	133	11 142	15 660	13 994	259	42 721	271,45	342 845	7 193
Bernkastel-Wittlich	231	8 431	20 838	12 279	1 695	47 259	421,14	255 973	1 984
Birkenfeld	134	2 930	10 184	7 100	5	20 609	254,63	171 551	800
Cochern-Zell	135	7 037	10 449	5 261	507	23 758	380,65	139 898	-
Donnersbergkreis	333	3 482	13 385	8 395	296	26 803	355,96	179 715	2 967
Eifelkreis Bitburg-Prüm	232	2 424	18 551	8 593	53	30 592	312,67	209 893	7 356
Germersheim	334	10 262	22 997	4 856	735	41 453	324,00	292 109	2 922
Kaiserslautern	335	7 401	10 973	7 934	100	27 039	256,42	236 434	2 443
Kusel	336	3 417	9 259	11 783	745	26 712	375,46	146 997	325
Mainz-Bingen	339	30 342	72 663	12 756	2 087	121 646	582,98	639 135	9 476
Mayen-Koblenz	137	15 118	30 525	18 676	1 909	69 322	326,30	474 123	11 949
Neuwied	138	6 988	15 190	7 408	590	31 691	174,75	370 499	239
Rhein-Hunsrück-Kreis	140	10 182	16 743	3 270	534	31 211	302,94	213 318	5 547
Rhein-Lahn-Kreis	141	8 080	12 181	8 239	611	30 262	245,13	244 650	6 103
Rhein-Pfalz-Kreis	338	5 527	13 651	6 825	438	27 395	179,24	257 887	7 092
Südliche Weinstraße	337	6 096	17 832	4 830	95	29 833	268,76	215 654	2 979
Südwestpfalz	340	2 455	13 895	7 115	19	24 432	253,28	178 268	2 960
Trier-Saarburg	235	10 428	33 876	23 999	188	69 465	471,03	313 766	6 100
Vulkaneifel	233	3 867	7 084	5 200	82	16 932	278,86	147 669	9 150
Westerwaldkreis	143	9 084	34 302	6 861	644	54 339	270,40	408 012	6 652
Rheinland-Pfalz		196 145	480 961	230 029	14 985	959 728	319,09	6 491 050	112 628

Verwaltungsbezirk	Gem.-Schl.-Nr.	Bereinigte Bruttoausgaben		Abzüglich Zahlungen			Nettoausgaben	
				von Gemeinden und Gemeindeverbänden		von anderen Ebenen des öffentlichen Bereichs		
				insgesamt	Verwaltungs-haushalt			
1 000 EUR	EUR je Einw.	1 000 EUR			EUR je Einw.			
Ahrweiler	131	247 186	1 926,00	49 564	48 226	32 660	164 963	1 285,34
Altenkirchen (Ww.)	132	279 736	2 158,27	88 606	87 405	33 047	158 083	1 219,67
Alzey-Worms	331	241 203	1 885,37	55 047	54 311	32 670	153 485	1 199,72
Bad Dürkheim	332	266 135	2 004,34	60 620	59 730	32 532	172 982	1 302,78
Bad Kreuznach	133	335 652	2 132,72	92 342	91 397	55 598	187 713	1 192,72
Bernkastel-Wittlich	231	253 989	2 263,37	57 846	56 066	33 421	162 722	1 450,06
Birkenfeld	134	170 751	2 109,62	36 328	35 874	32 291	102 131	1 261,83
Cochem-Zell	135	139 898	2 241,49	34 231	33 320	21 833	83 835	1 343,22
Donnersbergkreis	333	176 748	2 347,31	52 969	52 503	23 346	100 433	1 333,81
Eifelkreis Bitburg-Prüm	232	202 538	2 070,05	50 938	50 404	41 240	110 360	1 127,94
Germersheim	334	289 187	2 260,30	68 228	65 410	24 151	196 808	1 538,26
Kaiserslautern	335	233 991	2 218,99	64 145	63 593	36 442	133 403	1 265,09
Kusel	336	146 672	2 061,65	37 927	37 806	29 101	79 643	1 119,48
Mainz-Bingen	339	629 659	3 017,57	122 337	121 485	40 811	466 511	2 235,70
Mayen-Koblenz	137	462 174	2 175,48	108 995	107 181	60 043	293 135	1 379,80
Neuwied	138	370 260	2 041,68	94 798	94 127	48 566	226 897	1 251,15
Rhein-Hunsrück-Kreis	140	207 771	2 016,69	45 271	44 843	28 148	134 352	1 304,06
Rhein-Lahn-Kreis	141	238 548	1 932,27	58 878	58 688	35 054	144 617	1 171,41
Rhein-Pfalz-Kreis	338	250 795	1 640,88	51 287	50 879	26 864	172 644	1 129,56
Südliche Weinstraße	337	212 676	1 915,89	50 831	49 993	24 504	137 341	1 237,24
Südwestpfalz	340	175 309	1 817,39	46 630	45 866	28 951	99 728	1 033,85
Trier-Saarburg	235	307 667	2 086,21	74 056	72 371	53 553	180 058	1 220,93
Vulkaneifel	233	138 519	2 281,36	35 941	35 773	21 723	80 855	1 331,65
Westerwaldkreis	143	401 360	1 997,27	106 323	105 386	45 389	249 648	1 242,31
Rheinland-Pfalz		6 378 422	2 120,70	1 544 138	1 522 637	841 939	3 992 345	1 327,38

Verwaltungsbezirk	Gem.-Schl.-Nr.	Einnahmen des Verwaltungshaushalts								
		Steuern, allgemeine Zuweisungen							Einnahmen aus Verwaltung und Betrieb	
		zusammen	Steuern und steuer-ähnliche Einnahmen	allgemeine Zuweisungen und Umlagen					zusammen	Gebühren, zweck-gebundene Abgaben
				zu-sammen	Schlüssel-zu-weisungen	Bedarfszu-weisungen, sonstige allgemeine Zu-weisungen	Ausgleichs-leistungen	allgemeine Umlagen		
1 000 EUR										
Ahrweiler	131	144 284	101 423	42 860	18 394	2 088	4 686	17 692	58 436	10 474
Altenkirchen (Ww.)	132	174 164	103 922	70 242	21 161	1 461	4 210	43 410	57 092	5 185
Alzey-Worms	331	161 993	103 974	58 020	20 713	630	5 236	31 441	41 117	6 929
Bad Dürkheim	332	160 736	110 010	50 727	16 530	3 914	5 938	24 344	71 394	12 373
Bad Kreuznach	133	199 579	133 431	66 148	25 331	8 691	5 838	26 287	103 637	9 919
Bernkastel-Wittlich	231	148 504	101 256	47 249	19 285	1 260	3 568	23 136	64 011	9 331
Birkenfeld	134	100 129	61 573	38 556	17 880	1 464	2 395	16 818	42 240	4 628
Cochem-Zell	135	79 803	46 029	33 774	13 486	436	1 901	17 951	35 293	8 136
Donnersbergkreis	333	109 913	62 663	47 251	12 413	2 391	2 749	29 698	40 915	4 139
Eifelkreis Bitburg-Prüm	232	137 256	78 703	58 553	28 043	1 790	2 678	26 042	50 863	5 838
Germersheim	334	185 407	140 262	45 144	13 849	678	5 384	25 234	62 518	8 175
Kaiserslautern	335	144 845	76 496	68 349	23 837	3 085	3 766	37 662	45 437	6 786
Kusel	336	91 721	43 178	48 542	19 063	2 571	2 315	24 592	25 463	4 819
Mainz-Bingen	339	429 359	348 129	81 231	17 522	861	10 221	52 626	115 526	16 941
Mayen-Koblenz	137	262 791	186 817	75 975	25 224	2 045	7 880	40 826	123 934	14 706
Neuwied	138	251 974	186 056	65 918	21 519	2 706	6 328	35 365	94 613	9 689
Rhein-Hunsrück-Kreis	140	136 553	91 718	44 835	15 216	677	3 547	25 395	56 536	7 713
Rhein-Lahn-Kreis	141	156 707	98 236	58 471	21 081	1 749	4 390	31 251	58 810	7 643
Rhein-Pfalz-Kreis	338	184 686	132 165	52 521	15 365	795	7 205	29 156	45 412	7 177
Südliche Weinstraße	337	143 782	93 487	50 296	14 022	158	4 407	31 709	43 437	7 254
Südwestpfalz	340	113 812	64 561	49 250	19 250	- 695	3 346	27 349	37 403	4 636
Trier-Saarburg	235	171 358	91 265	80 092	36 745	1 090	4 399	37 858	67 855	9 828
Vulkaneifel	233	89 222	50 842	38 379	13 079	1 333	1 940	22 027	47 493	4 594
Westerwaldkreis	143	310 445	207 665	102 780	27 229	126	7 146	68 279	80 604	12 044
Rheinland-Pfalz		4 089 023	2 713 861	1 375 162	476 236	41 304	111 475	746 146	1 470 043	198 957

Verwaltungsbezirk	Gem.-Schl.-Nr.	Einnahmen des Verwaltungshaushalts							Bruttoeinnahmen des Verwaltungshaushalts	
		Einnahmen aus Verwaltung und Betrieb			sonstige Finanzeinnahmen					
		übrige Verwaltungs- und Betriebs-einnahmen	Erstattungen von Ausgaben des Verwaltungshaushalts	Zuweisungen und Zuschüsse für laufende Zwecke	zusammen	darunter				
						Gewinn-anteile, Konzessions-abgaben	Ersatz von sozialen Leistungen			
1 000 EUR									EUR je Einw.	
Ahrweiler	131	8 120	22 949	16 892	8 639	4 996	1 155	211 359	1 646,84	
Altenkirchen (Ww.)	132	2 927	24 304	24 677	7 048	3 936	767	238 304	1 838,61	
Alzey-Worms	331	3 132	12 155	18 900	8 125	5 156	90	211 236	1 651,13	
Bad Dürkheim	332	7 391	26 959	24 671	8 646	5 779	428	240 776	1 813,36	
Bad Kreuznach	133	6 602	38 332	48 785	12 377	6 131	1 790	315 593	2 005,27	
Bernkastel-Wittlich	231	15 115	18 297	21 268	9 587	3 305	1 149	222 102	1 979,22	
Birkenfeld	134	7 133	14 275	16 205	4 317	2 267	753	146 687	1 812,31	
Cochem-Zell	135	7 250	10 956	8 951	3 708	1 863	247	118 804	1 903,52	
Donnersbergkreis	333	4 945	16 874	14 957	5 566	2 951	1 285	156 394	2 077,00	
Eifelkreis Bitburg-Prüm	232	8 136	22 630	14 258	6 512	2 943	991	194 631	1 989,24	
Germersheim	334	6 114	24 717	23 512	10 650	6 118	903	258 575	2 021,03	
Kaiserslautern	335	4 216	15 914	18 521	8 909	5 223	1 348	199 192	1 888,99	
Kusel	336	4 786	4 565	11 294	4 004	2 024	15	121 188	1 703,44	
Mainz-Bingen	339	11 719	40 213	46 653	24 355	9 933	2 588	569 241	2 728,02	
Mayen-Koblenz	137	9 464	57 096	42 668	14 156	7 414	2 702	400 882	1 886,97	
Neuwied	138	8 326	46 646	29 951	13 002	7 167	1 753	359 589	1 982,83	
Rhein-Hunsrück-Kreis	140	18 896	11 790	18 137	4 938	2 793	7	198 027	1 922,11	
Rhein-Lahn-Kreis	141	11 869	29 972	9 326	7 248	4 180	992	222 765	1 804,42	
Rhein-Pfalz-Kreis	338	4 682	18 281	15 271	9 515	6 414	39	239 613	1 567,72	
Südliche Weinstraße	337	10 039	14 072	12 073	5 759	3 681	256	192 979	1 738,45	
Südwestpfalz	340	5 285	14 302	13 181	5 917	3 239	1 315	157 132	1 628,95	
Trier-Saarburg	235	11 274	28 904	17 849	7 082	3 645	1 131	246 294	1 670,06	
Vulkaneifel	233	14 196	20 184	8 520	3 406	1 794	646	140 121	2 307,73	
Westerwaldkreis	143	16 577	31 140	20 843	9 286	5 540	443	400 334	1 992,17	
Rheinland-Pfalz		208 194	565 528	497 364	202 752	108 493	22 794	5 761 818	1 915,69	

Verwaltungsbezirk	Gem.- Schl.- Nr.	Einnahmen des Vermögenshaushalts					Bruttoeinnahmen des Verwaltungs- und Vermögenshaushalts	
		Einnahmen aus der Veräußerung von Sachvermögen	Beiträge und ähnliche Entgelte	Zuweisungen und Zuschüsse für Investitionen	Einnahmen aus Krediten und inneren Darlehen	Bruttoeinnahmen des Vermögenshaushalts		
		1 000 EUR					EUR je Einw.	1 000 EUR
Ahrweiler	131	3 710	4 237	8 041	11 414	27 823	216,79	239 182
Altenkirchen (Ww.)	132	2 776	3 475	5 760	9 806	22 155	170,93	260 459
Alzey-Worms	331	10 834	3 313	5 912	12 257	32 548	254,41	243 784
Bad Dürkheim	332	12 542	2 705	5 328	12 288	34 664	261,07	275 440
Bad Kreuznach	133	7 929	4 716	6 196	10 281	30 699	195,06	346 293
Bernkastel-Wittlich	231	9 259	2 077	10 215	13 655	37 786	336,73	259 889
Birkenfeld	134	2 789	1 913	4 869	7 400	17 250	213,13	163 937
Cochem-Zell	135	3 919	1 941	5 377	5 315	16 669	267,07	135 473
Donnersbergkreis	333	6 173	4 437	4 462	5 292	20 450	271,58	176 844
Eifelkreis Bitburg-Prüm	232	2 787	4 455	7 873	6 226	21 638	221,15	216 269
Germersheim	334	11 333	3 670	5 705	14 985	35 769	279,57	294 344
Kaiserslautern	335	6 319	3 816	4 114	8 559	22 931	217,46	222 123
Kusel	336	2 136	2 276	5 518	12 653	22 586	317,48	143 774
Mainz-Bingen	339	22 998	8 401	9 328	8 434	52 838	253,22	622 078
Mayen-Koblenz	137	7 201	4 834	15 574	22 786	52 484	247,04	453 365
Neuwied	138	7 376	3 962	6 373	11 570	32 074	176,86	391 663
Rhein-Hunsrück-Kreis	140	11 873	3 405	7 578	3 166	28 649	278,07	226 676
Rhein-Lahn-Kreis	141	4 241	4 216	7 018	5 104	20 778	168,31	243 543
Rhein-Pfalz-Kreis	338	16 131	6 461	4 386	5 300	32 756	214,31	272 368
Südliche Weinstraße	337	6 531	2 239	5 467	7 228	21 748	195,92	214 727
Südwestpfalz	340	1 914	5 193	5 516	11 260	25 445	263,79	182 577
Trier-Saarburg	235	10 857	10 322	14 602	29 616	65 755	445,87	312 050
Vulkaneifel	233	2 404	2 727	3 616	5 117	14 067	231,68	154 188
Westerwaldkreis	143	10 271	7 579	8 665	5 096	31 736	157,92	432 070
Rheinland-Pfalz		184 306	102 371	167 492	244 809	721 298	239,82	6 483 116

Verwaltungsbezirk	Gem.- Schl.- Nr.	Abzüglich haushalts- technische Ver- rechnungen	Bereinigte Bruttoeinnahmen		Nettoeinnahmen		Saldo aus Ausgaben (T20) und Einnahmen (T21), Mehrausgaben (-) bzw. Mehreinnahmen (+)		
			1 000 EUR	EUR je Einw.	1 000 EUR	EUR je Einw.	insgesamt	des Verwaltungs- haushalts	des Vermögens- haushalts
Ahrweiler	131	4 861	234 321	1 825,75	152 097	1 185,09	- 12 865	4 654	- 17 520
Altenkirchen (Ww.)	132	1 294	259 165	1 999,56	137 513	1 060,97	- 20 570	- 4 741	- 15 829
Alzey-Worms	331	4 381	239 403	1 871,30	151 686	1 185,66	- 1 799	13 150	- 14 950
Bad Dürkheim	332	7 858	267 582	2 015,24	174 429	1 313,68	1 447	2 214	- 767
Bad Kreuznach	133	7 193	339 100	2 154,63	191 161	1 214,63	3 448	15 469	- 12 022
Bernkastel-Wittlich	231	1 984	257 905	2 298,27	166 638	1 484,96	3 916	13 389	- 9 473
Birkenfeld	134	800	163 137	2 015,55	94 517	1 167,76	- 7 614	- 4 255	- 3 359
Cochem-Zell	135	-	135 473	2 170,59	79 409	1 272,32	- 4 425	2 664	- 7 089
Donnersbergkreis	333	2 967	173 877	2 309,19	97 562	1 295,68	- 2 871	3 482	- 6 353
Eifelkreis Bitburg-Prüm	232	7 356	208 914	2 135,22	116 736	1 193,11	6 376	15 330	- 8 954
Germersheim	334	2 922	291 422	2 277,77	199 043	1 555,73	2 235	7 919	- 5 684
Kaiserslautern	335	2 443	219 679	2 083,28	119 092	1 129,38	- 14 311	- 10 203	- 4 108
Kusel	336	325	143 449	2 016,34	76 420	1 074,17	- 3 223	902	- 4 125
Mainz-Bingen	339	9 476	612 602	2 935,83	449 454	2 153,96	- 17 057	51 751	- 68 808
Mayen-Koblenz	137	11 949	441 416	2 077,77	272 378	1 282,10	- 20 758	- 3 920	- 16 838
Neuwied	138	239	391 424	2 158,38	248 061	1 367,85	21 164	20 781	383
Rhein-Hunsrück-Kreis	140	5 547	221 129	2 146,34	147 710	1 433,71	13 358	15 919	- 2 562
Rhein-Lahn-Kreis	141	6 103	237 441	1 923,30	143 510	1 162,44	- 1 107	8 376	- 9 483
Rhein-Pfalz-Kreis	338	7 092	265 276	1 735,63	187 125	1 224,30	14 481	9 120	5 361
Südliche Weinstraße	337	2 979	211 748	1 907,54	136 413	1 228,88	- 928	7 158	- 8 085
Südwestpfalz	340	2 960	179 617	1 862,05	104 036	1 078,52	4 309	3 296	1 013
Trier-Saarburg	235	6 100	305 950	2 074,58	178 342	1 209,29	- 1 717	1 993	- 3 710
Vulkaneifel	233	9 150	145 039	2 388,72	87 374	1 439,02	6 519	9 383	- 2 864
Westerwaldkreis	143	6 652	425 419	2 116,99	273 706	1 362,03	24 058	46 661	- 22 603
Rheinland-Pfalz		112 628	6 370 488	2 118,07	3 984 411	1 324,74	- 7 934	230 496	- 238 430

Verwaltungsbezirk	Gem.-Schl.-Nr.	Ausgaben des Verwaltungshaushalts							
		Personal- ausgaben	sächl. Verwaltungs- und Betriebsaufwand			Zuweisungen und Zuschüsse			
			zu- sammen	Ver- waltungs- und Betriebs- ausgaben	Er- stattungen von Ausgaben des Verwaltungs- haushalts	zu- sammen	Zuweisungen und sonstige Zuschüsse für laufende zwecke	Leistungen der Sozial- und Jugendhilfe	Leistungen an Kriegsopfer und sonstige soziale Leistungen
1 000 EUR									
Ahrweiler	131	17 081	62 416	17 170	45 245	110 107	39 222	54 678	16 207
Altenkirchen (Ww.)	132	21 255	41 698	18 531	23 167	108 994	35 765	55 945	17 284
Alzey-Worms	331	21 287	24 247	14 672	9 575	120 248	34 735	58 255	27 259
Bad Dürkheim	332	23 236	67 261	14 340	52 921	109 290	39 357	55 261	14 671
Bad Kreuznach	133	25 204	67 480	21 998	45 482	137 095	31 452	75 134	30 509
Bernkastel-Wittlich	231	21 011	60 033	15 597	44 435	106 352	36 814	56 568	12 775
Birkenfeld	134	15 836	21 004	12 275	8 730	95 781	12 536	65 740	17 504
Cochem-Zell	135	13 531	23 363	9 532	13 831	55 092	17 570	30 822	6 700
Donnersbergkreis	333	15 452	23 473	10 589	12 884	61 069	22 542	28 143	10 385
Eifelkreis Bitburg-Prüm	232	19 710	22 902	16 196	6 706	95 458	33 183	47 752	14 524
Germersheim	334	21 217	52 075	15 926	36 149	105 623	38 294	50 229	17 100
Kaiserslautern	335	20 464	19 787	12 058	7 730	103 923	34 665	47 451	21 807
Kusel	336	17 689	17 924	12 179	5 745	73 898	18 637	40 543	14 718
Mainz-Bingen	339	48 136	84 881	26 890	57 991	248 097	71 989	97 520	78 569
Mayen-Koblenz	137	25 684	84 558	23 270	61 288	178 696	51 618	89 028	38 050
Neuwied	138	24 255	71 693	25 598	46 095	149 982	29 044	86 959	33 978
Rhein-Hunsrück-Kreis	140	18 562	28 246	16 130	12 116	93 964	27 890	49 511	16 563
Rhein-Lahn-Kreis	141	21 146	48 799	15 780	33 018	106 081	35 967	55 593	14 520
Rhein-Pfalz-Kreis	338	25 441	40 131	14 460	25 671	126 291	46 219	46 801	33 271
Südliche Weinstraße	337	19 850	22 509	12 590	9 920	91 281	31 465	47 564	12 087
Südwestpfalz	340	22 943	23 429	13 268	10 161	92 243	30 885	41 989	19 370
Trier-Saarburg	235	24 277	39 594	19 409	20 186	126 991	54 353	57 562	15 076
Vulkaneifel	233	12 847	18 379	9 854	8 524	62 947	15 046	29 960	17 941
Westerwaldkreis	143	29 864	47 097	22 713	24 384	148 868	57 635	69 724	21 509
Rheinland-Pfalz		525 976	1 012 979	391 024	621 955	2 708 372	846 883	1 338 735	522 375

Verwaltungsbezirk	Gem.- Schl.- Nr.	Ausgaben des Verwaltungshaushalts			Bruttoausgaben des Verwaltungshaushalts	
		sonstige Finanzausgaben				
		zusammen	darunter		1 000 EUR	EUR je Einw.
			Zinsausgaben	allgemeine Zuweisungen und Umlagen		
Ahrweiler	131	2 429	871	1 455	192 033	1 496,26
Altenkirchen (Ww.)	132	3 421	2 828	594	175 369	1 353,04
Alzey-Worms	331	5 619	4 136	1 483	171 401	1 339,76
Bad Dürkheim	332	6 696	3 524	3 172	206 483	1 555,09
Bad Kreuznach	133	3 604	2 874	730	233 382	1 482,90
Bernkastel-Wittlich	231	4 148	2 473	1 653	191 544	1 706,90
Birkenfeld	134	3 698	3 321	373	136 319	1 684,22
Cochem-Zell	135	930	642	288	92 917	1 488,75
Donnersbergkreis	333	2 457	1 157	1 300	102 451	1 360,61
Eifelkreis Bitburg-Prüm	232	2 096	1 672	424	140 166	1 432,57
Germersheim	334	5 551	1 400	2 331	184 465	1 441,78
Kaiserslautern	335	6 444	4 647	1 797	150 618	1 428,35
Kusel	336	1 961	802	1 159	111 472	1 566,88
Mainz-Bingen	339	1 889	629	1 259	383 003	1 835,50
Mayen-Koblenz	137	6 781	3 950	2 796	295 718	1 391,96
Neuwied	138	4 522	3 543	897	250 452	1 381,03
Rhein-Hunsrück-Kreis	140	1 263	777	487	142 035	1 378,63
Rhein-Lahn-Kreis	141	2 517	1 957	560	178 542	1 446,21
Rhein-Pfalz-Kreis	338	5 461	2 850	2 611	197 323	1 291,03
Südliche Weinstraße	337	3 348	1 459	1 885	136 989	1 234,07
Südwestpfalz	340	2 433	837	1 590	141 048	1 462,22
Trier-Saarburg	235	4 743	4 103	641	195 605	1 326,35
Vulkaneifel	233	1 720	1 418	278	95 892	1 579,31
Westerwaldkreis	143	1 907	861	896	227 737	1 133,28
Rheinland-Pfalz		85 640	52 729	30 660	4 332 966	1 440,63

Verwaltungsbezirk	Gem.- Schl.- Nr.	Ausgaben des Vermögenshaushalts						Brutto- ausgaben des Verwaltungs- und Vermögens- haushalts	Abzüglich haushalts- technische Verrech- nungen
		Ver- mögens- erwerb	Bau- maß- nahmen	Tilgung von Krediten, Rück- zahlung innerer Darlehen	Zu- weisungen und Zuschüsse für Investi- tionen	Bruttoausgaben des Vermögenshaushalts			
						1 000 EUR	EUR je Einw.		
Ahrweiler	131	503	1 528	791	769	3 673	28,62	195 707	-
Altenkirchen (Ww.)	132	1 510	8 486	4 778	498	16 145	124,57	191 514	4 378
Alzey-Worms	331	735	5 125	5 185	778	11 942	93,34	183 343	6 389
Bad Dürkheim	332	1 355	3 102	3 238	-	8 658	65,21	215 141	11 386
Bad Kreuznach	133	2 093	7 132	3 857	-	13 318	84,62	246 699	10 078
Bernkastel-Wittlich	231	1 089	6 359	4 017	-	12 448	110,93	203 992	10 397
Birkenfeld	134	654	1 949	4 688	422	8 328	102,89	144 647	-
Cochem-Zell	135	2 499	1 511	2 442	738	7 192	115,23	100 109	5 098
Donnersbergkreis	333	608	2 582	3 552	-	6 813	90,48	109 264	-
Eifelkreis Bitburg-Prüm	232	802	4 721	3 127	1 836	10 503	107,34	150 669	-
Germersheim	334	1 194	10 857	2 664	748	15 543	121,48	200 007	-
Kaiserslautern	335	1 252	1 219	1 973	876	5 320	50,45	155 938	91
Kusel	336	738	1 787	11 614	171	14 363	201,89	125 835	4
Mainz-Bingen	339	3 321	7 488	3 133	746	15 001	71,89	398 004	-
Mayen-Koblenz	137	651	4 404	3 616	1 836	11 011	51,83	306 729	17 252
Neuwied	138	620	4 725	5 939	583	12 116	66,81	262 568	-
Rhein-Hunsrück-Kreis	140	773	2 101	2 392	560	5 826	56,55	147 861	6 928
Rhein-Lahn-Kreis	141	512	2 536	5 628	4 222	12 982	105,16	191 525	9 752
Rhein-Pfalz-Kreis	338	1 521	5 247	3 304	1 883	11 955	78,22	209 278	7 417
Südliche Weinstraße	337	548	961	2 601	-	4 888	44,03	141 877	-
Südwestpfalz	340	570	3 972	1 397	241	7 164	74,27	148 213	-
Trier-Saarburg	235	2 497	8 641	6 117	1 859	22 213	150,62	217 819	-
Vulkaneifel	233	529	2 849	2 199	33	5 623	92,60	101 515	2 831
Westerwaldkreis	143	656	5 208	4 277	1 460	11 601	57,73	239 338	-
Rheinland-Pfalz		27 231	104 488	92 531	20 259	254 625	84,66	4 587 591	92 003

Verwaltungsbezirk	Gem.- Schl.- Nr.	Bereinigte Bruttoausgaben		Abzüglich Zahlungen			Nettoausgaben	
				von Gemeinden und Gemeindeverbänden		von anderen Ebenen des öffentlichen Bereichs		
				insgesamt	Verwaltungs- haushalt			
1 000 EUR	EUR je Einw.	1 000 EUR		EUR je Einw.				
Ahrweiler	131	195 707	1 524,88	60 766	60 766	123 892	11 049	86,09
Altenkirchen (Ww.)	132	187 136	1 443,83	65 206	64 684	106 388	15 541	119,91
Alzey-Worms	331	176 953	1 383,16	58 932	58 932	98 802	19 220	150,23
Bad Dürkheim	332	203 755	1 534,54	60 860	60 840	123 034	19 861	149,58
Bad Kreuznach	133	236 621	1 503,48	79 155	78 942	134 984	22 483	142,86
Bernkastel-Wittlich	231	193 595	1 725,18	56 927	56 924	118 198	18 470	164,59
Birkenfeld	134	144 647	1 787,11	36 978	36 957	79 246	28 423	351,17
Cochem-Zell	135	95 011	1 522,30	29 091	29 092	55 786	10 135	162,38
Donnersbergkreis	333	109 264	1 451,09	34 387	34 332	68 657	6 220	82,61
Eifelkreis Bitburg-Prüm	232	150 669	1 539,92	46 800	46 800	82 370	21 498	219,73
Germersheim	334	200 007	1 563,27	74 828	74 546	99 735	25 444	198,87
Kaiserslautern	335	155 847	1 477,94	46 983	46 970	92 097	16 767	159,01
Kusel	336	125 831	1 768,70	32 079	31 762	68 861	24 891	349,87
Mainz-Bingen	339	398 004	1 907,39	162 322	162 322	226 209	9 472	45,40
Mayen-Koblenz	137	289 477	1 362,58	107 500	107 488	177 039	4 937	23,24
Neuwied	138	262 568	1 447,85	94 200	94 200	144 787	23 581	130,03
Rhein-Hunsrück-Kreis	140	140 933	1 367,94	50 878	50 878	84 762	5 293	51,38
Rhein-Lahn-Kreis	141	181 773	1 472,38	58 994	58 586	109 716	13 064	105,82
Rhein-Pfalz-Kreis	338	201 861	1 320,72	70 299	70 175	124 486	7 076	46,29
Südliche Weinstraße	337	141 877	1 278,10	49 156	49 147	87 103	5 618	50,61
Südwestpfalz	340	148 213	1 536,49	42 001	42 001	93 857	12 355	128,08
Trier-Saarburg	235	217 819	1 476,98	63 352	62 882	128 742	25 725	174,43
Vulkaneifel	233	98 684	1 625,28	28 239	28 233	63 115	7 330	120,72
Westerwaldkreis	143	239 338	1 191,01	93 945	93 886	138 168	7 225	35,95
Rheinland-Pfalz		4 495 588	1 494,70	1 503 877	1 501 345	2 630 033	361 678	120,25

Verwaltungsbezirk	Gem.- Schl.- Nr.	Einnahmen des Verwaltungshaushalts								
		Steuern, allgemeine Zuweisungen							Einnahmen aus Verwaltung und Betrieb	
		zusammen	Steuern und steuer- ähnliche Ein- nahmen	allgemeine Zuweisungen und Umlagen					zusammen	Gebühren, zweck- gebundene Abgaben
				zu- sammen	Schlüssel- zu- weisungen	Bedarfszu- weisungen, sonstige allgemeine Zu- weisungen	Ausgleichs- leistungen	allgemeine Umlagen		
1 000 EUR										
Ahrweiler	131	92 858	405	92 452	31 977	6 411	-	54 064	90 169	3 188
Altenkirchen (Ww.)	132	91 342	139	91 203	33 353	3 037	-	54 812	80 941	2 918
Alzey-Worms	331	90 335	40	90 295	33 229	5 494	-	51 572	72 168	4 602
Bad Dürkheim	332	94 779	1	94 778	31 585	6 280	-	56 913	99 084	3 961
Bad Kreuznach	133	120 681	166	120 515	41 450	6 844	-	72 220	97 755	3 882
Bernkastel-Wittlich	231	86 454	315	86 139	27 565	5 253	-	53 322	102 332	8 186
Birkenfeld	134	60 196	100	60 095	22 464	4 108	-	33 523	52 557	1 634
Cochern-Zell	135	46 131	239	45 891	17 309	2 445	-	26 137	46 036	2 491
Donnersbergkreis	333	54 608	108	54 500	20 085	3 543	-	30 872	48 580	3 264
Eifelkreis Bitburg-Prüm	232	68 913	467	68 447	22 897	2 936	-	42 614	61 396	5 048
Germersheim	334	99 563	36	99 527	24 907	4 799	-	69 820	75 550	5 422
Kaiserslautern	335	79 166	58	79 108	27 620	6 723	-	44 764	60 454	3 536
Kusel	336	51 757	81	51 676	22 085	4 846	-	24 744	47 541	2 159
Mainz-Bingen	339	179 321	69	179 252	18 657	5 813	-	154 782	173 863	5 260
Mayen-Koblenz	137	153 610	177	153 432	47 275	8 008	-	98 150	145 307	5 167
Neuwied	138	135 039	178	134 861	41 151	9 213	-	84 497	98 901	3 359
Rhein-Hunsrück-Kreis	140	74 891	267	74 624	23 254	2 872	-	48 499	67 729	4 389
Rhein-Lahn-Kreis	141	87 931	201	87 730	31 454	4 800	-	51 476	89 512	5 570
Rhein-Pfalz-Kreis	338	101 694	-	101 694	32 637	3 779	-	65 278	101 173	6 079
Südliche Weinstraße	337	78 232	296	77 936	28 117	3 420	-	46 399	59 377	4 433
Südwestpfalz	340	66 939	114	66 825	26 953	2 492	-	37 380	59 935	2 906
Trier-Saarburg	235	98 960	277	98 682	40 037	4 041	-	54 605	93 096	4 796
Vulkaneifel	233	46 479	342	46 137	16 027	3 196	-	26 915	40 265	2 189
Westerwaldkreis	143	125 905	170	125 735	31 353	5 465	-	88 917	102 751	6 043
Rheinland-Pfalz		2 185 784	4 248	2 181 536	693 440	115 819	-	1 372 277	1 966 471	100 482

Verwaltungsbezirk	Gem.- Schl.- Nr.	Einnahmen des Verwaltungshaushalts							Bruttoeinnahmen des Verwaltungs- haushalts	EUR je Einw.
		Einnahmen aus Verwaltung und Betrieb			sonstige Finanzeinnahmen					
		übrige Verwaltungs- und Betriebs- einnahmen	Erstattungen von Ausgaben des Verwaltungs- haushalts	Zuweisungen und Zuschüsse für laufende Zwecke	zusammen	darunter				
						Gewinn- anteile, Konzessions- abgaben	Ersatz von sozialen Leistungen			
1 000 EUR										
Ahrweiler	131	25	56 287	30 669	13 179	582	12 336	196 206	1 528,78	
Altenkirchen (Ww.)	132	256	47 016	30 750	9 205	-	8 951	181 488	1 400,25	
Alzey-Worms	331	83	37 940	29 543	10 476	-	10 131	172 979	1 352,09	
Bad Dürkheim	332	337	69 618	25 168	10 518	1 338	8 852	204 381	1 539,25	
Bad Kreuznach	133	196	65 584	28 092	19 138	743	17 291	237 573	1 509,53	
Bernkastel-Wittlich	231	215	63 011	30 921	12 203	788	11 114	200 989	1 791,08	
Birkenfeld	134	72	35 184	15 666	15 317	55	15 132	128 069	1 582,30	
Cochem-Zell	135	418	27 433	15 694	5 526	294	5 088	97 693	1 565,26	
Donnersbergkreis	333	219	22 152	22 945	5 873	-	5 712	109 060	1 448,38	
Eifelkreis Bitburg-Prüm	232	970	22 119	33 260	7 313	89	7 026	137 623	1 406,58	
Germersheim	334	342	43 463	26 323	10 510	400	9 822	185 623	1 450,83	
Kaiserslautern	335	63	30 097	26 758	10 131	336	9 262	149 751	1 420,13	
Kusel	336	372	26 359	18 652	7 705	105	7 472	107 003	1 504,06	
Mainz-Bingen	339	672	113 147	54 785	54 372	371	53 101	407 556	1 953,17	
Mayen-Koblenz	137	209	96 385	43 545	18 759	1	17 890	317 676	1 495,32	
Neuwied	138	145	62 100	33 296	17 835	1 188	16 481	251 774	1 388,32	
Rhein-Hunsrück-Kreis	140	216	35 422	27 702	8 572	862	7 587	151 193	1 467,52	
Rhein-Lahn-Kreis	141	165	54 267	29 510	9 611	0	9 248	187 054	1 515,16	
Rhein-Pfalz-Kreis	338	536	59 028	35 530	9 437	916	8 282	212 305	1 389,05	
Südliche Weinstraße	337	369	30 316	24 258	9 760	1 077	8 508	147 369	1 327,58	
Südwestpfalz	340	134	28 129	28 766	19 667	2 007	17 457	146 541	1 519,16	
Trier-Saarburg	235	1 028	41 357	45 915	8 407	-	8 212	200 463	1 359,29	
Vulkaneifel	233	180	21 740	16 155	15 400	500	14 823	102 145	1 682,28	
Westerwaldkreis	143	119	47 519	49 070	15 344	332	14 369	244 000	1 214,21	
Rheinland-Pfalz		7 340	1 135 677	722 973	324 260	11 985	304 147	4 476 514	1 488,36	

Verwaltungsbezirk	Gem.- Schl.- Nr.	Einnahmen des Vermögenshaushalts					Brutto- einnahmen des Verwaltungs- und Vermögens- haushalts	1 000 EUR
		Einnahmen aus der Veräußerung von Sach- vermögen	Beiträge und ähnliche Entgelte	Zuweisungen und Zuschüsse für Investitionen	Einnahmen aus Kredit- en und inneren Darlehen	Bruttoeinnahmen des Vermögens- haushalts		
Ahrweiler	131	9	-	1 665	-	1 674	13,04	197 880
Altenkirchen (Ww.)	132	96	-	2 984	7 945	11 770	90,81	193 258
Alzey-Worms	331	1	-	2 862	3 959	6 823	53,34	179 802
Bad Dürkheim	332	255	-	2 079	2 000	4 334	32,64	208 714
Bad Kreuznach	133	39	-	3 416	6 000	9 456	60,08	247 029
Bernkastel-Wittlich	231	0	-	2 706	5 710	8 416	75,00	209 405
Birkenfeld	134	14	-	1 672	4 625	6 310	77,96	134 380
Cochem-Zell	135	18	-	620	4 474	5 112	81,90	102 804
Donnersbergkreis	333	5	-	1 625	2 928	4 558	60,53	113 618
Eifelkreis Bitburg-Prüm	232	9	-	4 092	2 510	6 622	67,68	144 245
Germersheim	334	-	42	2 637	8 000	10 680	83,48	196 303
Kaiserslautern	335	8	-	1 537	1 837	3 472	32,92	153 223
Kusel	336	155	-	1 839	10 662	12 657	177,90	119 660
Mainz-Bingen	339	49	-	1 254	-	1 323	6,34	408 879
Mayen-Koblenz	137	239	-	3 061	1 200	4 500	21,18	322 176
Neuwied	138	34	7	1 736	5 745	7 522	41,48	259 297
Rhein-Hunsrück-Kreis	140	17	-	2 727	-	4 022	39,04	155 215
Rhein-Lahn-Kreis	141	84	-	5 831	3 600	9 515	77,07	196 569
Rhein-Pfalz-Kreis	338	2	-	2 586	7 000	9 605	62,84	221 910
Südliche Weinstraße	337	326	-	1 365	1 300	2 991	26,94	150 360
Südwestpfalz	340	14	-	1 775	7 000	8 788	91,11	155 330
Trier-Saarburg	235	165	-	4 662	17 486	24 213	164,18	224 675
Vulkaneifel	233	8	-	1 975	1 500	3 483	57,36	105 628
Westerwaldkreis	143	21	-	3 668	-	3 688	18,35	247 688
Rheinland-Pfalz		1 567	49	60 371	105 479	171 533	57,03	4 648 047

Verwaltungsbezirk	Gem.- Schl.- Nr.	Abzüglich haushalts- technische Ver- rechnungen	Bereinigte Bruttoeinnahmen		Nettoeinnahmen		Saldo aus Ausgaben (T22) und Einnahmen (T23), Mehrausgaben (-) bzw. Mehreinnahmen (+)		
							insgesamt	des Verwaltungs- haushalts	des Vermögens- haushalts
			1 000 EUR	EUR je Einw.	1 000 EUR	EUR je Einw.	1 000 EUR		
Ahrweiler	131	-	197 880	1 541,82	13 222	103,02	2 173	4 173	- 2 000
Altenkirchen (Ww.)	132	4 378	188 880	1 457,28	17 285	133,36	1 744	6 119	- 4 376
Alzey-Worms	331	6 389	173 413	1 355,49	15 679	122,56	- 3 541	1 578	- 5 119
Bad Dürkheim	332	11 386	197 328	1 486,14	13 434	101,18	- 6 427	- 2 103	- 4 324
Bad Kreuznach	133	10 078	236 951	1 505,58	22 813	144,95	330	4 191	- 3 861
Bernkastel-Wittlich	231	10 397	199 008	1 773,42	23 883	212,83	5 413	9 446	- 4 033
Birkenfeld	134	-	134 380	1 660,26	18 156	224,32	- 10 267	- 8 250	- 2 018
Cochem-Zell	135	5 098	97 707	1 565,49	12 830	205,57	2 695	4 775	- 2 080
Donnersbergkreis	333	-	113 618	1 508,91	10 574	140,43	4 354	6 609	- 2 255
Eifelkreis Bitburg-Prüm	232	-	144 245	1 474,27	15 075	154,07	- 6 424	- 2 543	- 3 880
Germersheim	334	-	196 303	1 534,31	21 740	169,92	- 3 704	1 158	- 4 862
Kaiserslautern	335	91	153 132	1 452,19	14 052	133,26	- 2 715	- 867	- 1 848
Kusel	336	4	119 656	1 681,91	18 716	263,07	- 6 175	- 4 469	- 1 706
Mainz-Bingen	339	-	408 879	1 959,51	20 347	97,51	10 875	24 553	- 13 678
Mayen-Koblenz	137	17 252	304 923	1 435,29	20 384	95,95	15 446	21 957	- 6 511
Neuwied	138	-	259 297	1 429,81	20 309	111,99	- 3 272	1 322	- 4 594
Rhein-Hunsrück-Kreis	140	6 928	148 286	1 439,31	12 647	122,75	7 354	9 158	- 1 804
Rhein-Lahn-Kreis	141	9 752	186 818	1 513,24	18 108	146,68	5 044	8 512	- 3 468
Rhein-Pfalz-Kreis	338	7 417	214 493	1 403,36	19 707	128,94	12 632	14 982	- 2 350
Südliche Weinstraße	337	-	150 360	1 354,52	14 101	127,03	8 483	10 380	- 1 897
Südwestpfalz	340	-	155 330	1 610,27	19 472	201,87	7 117	5 493	1 624
Trier-Saarburg	235	-	224 675	1 523,47	32 581	220,92	6 857	4 857	1 999
Vulkaneifel	233	2 831	102 796	1 693,01	11 442	188,45	4 113	6 253	- 2 140
Westerwaldkreis	143	-	247 688	1 232,56	15 575	77,50	8 350	16 263	- 7 913
Rheinland-Pfalz		92 003	4 556 044	1 514,80	422 133	140,35	60 455	143 548	- 83 092

Gebietskörperschaft (bei Gemeinden nur solche mit 3 000 und mehr Einwohner)	Gem.- Schl.- Nr.	Ausgaben des Verwaltungshaushalts						
		zusammen	Personal- ausgaben	sächliche Verwaltungs- ausgaben	Zins- ausgaben	laufende Übertragungen		sonstige Ausgaben des Verwaltungs- haushalts
						an öffentlichen Bereich	an andere Bereiche	
1 000 EUR								
LK Ahrweiler	131 000 00	206 705	62 003	34 854	4 750	78 323	26 637	137
Bad Neuenahr-Ahrweiler, St.	131 007 00	44 298	14 180	8 681	843	12 355	8 189	50
Grafschaft	131 090 00	18 609	7 679	3 318	506	5 699	1 380	26
Remagen, St.	131 070 00	24 801	8 050	4 170	717	7 756	4 097	11
Sinzig, St.	131 077 00	23 562	8 336	4 111	255	6 908	3 945	8
VG Adenau	131 000 01	25 161	5 614	4 300	294	12 749	2 192	13
Verbandsgemeinde		7 387	3 929	1 417	207	651	1 183	-
Ortsgemeinden		17 774	1 685	2 883	87	12 098	1 008	13
VG Altenahr	131 000 02	17 804	4 848	2 987	236	8 036	1 694	3
Verbandsgemeinde		6 024	2 826	1 252	80	732	1 135	-
Ortsgemeinden		11 780	2 022	1 735	156	7 305	559	3
VG Bad Breisig	131 000 03	23 115	6 950	3 206	1 521	8 977	2 451	11
Verbandsgemeinde		7 798	3 280	1 190	243	972	2 112	-
Ortsgemeinden		15 317	3 670	2 015	1 277	8 004	339	11
Bad Breisig, St.	131 006 03	11 042	2 654	1 462	1 217	5 459	240	9
VG Brohlthal	131 000 04	29 354	6 347	4 081	378	15 842	2 690	14
Verbandsgemeinde		8 781	3 947	1 837	220	1 053	1 725	-
Ortsgemeinden		20 573	2 400	2 245	158	14 790	966	14
Burgbrohl	131 202 04	5 895	783	432	40	4 492	141	6
LK Altenkirchen (Ww.)	132 000 00	243 045	66 512	32 644	6 437	108 380	22 328	6 745
VG Altenkirchen (Ww.)	132 000 01	45 775	14 818	4 747	743	21 184	4 199	85
Verbandsgemeinde		23 320	13 996	3 259	474	1 613	3 918	60
Ortsgemeinden		22 455	822	1 488	268	19 570	281	25
Altenkirchen (Ww.), St.	132 501 01	8 053	147	458	243	7 050	136	19
VG Betzdorf-Gebhardshain	132 000 09	55 644	10 895	9 147	1 388	23 654	5 409	5 150
Verbandsgemeinde		18 655	6 755	5 998	369	1 557	3 976	-
Ortsgemeinden		36 989	4 140	3 149	1 019	22 098	1 434	5 150
Betzdorf, St.	132 006 09	19 070	860	1 369	711	10 915	1 007	4 209
VG Daaden-Herdorf	132 000 03	28 329	8 557	4 785	436	12 257	2 283	10
Verbandsgemeinde		6 413	2 935	1 624	17	822	1 016	0
Ortsgemeinden		21 916	5 622	3 161	419	11 435	1 268	10
Daaden, St.	132 018 03	5 491	454	742	46	3 922	323	3
Herdorf, St.	132 050 03	8 073	2 976	1 379	343	2 656	714	5
VG Flammersfeld	132 000 04	22 797	6 206	2 994	701	10 794	2 100	2
Verbandsgemeinde		10 432	5 429	2 040	560	754	1 649	-
Ortsgemeinden		12 366	776	954	142	10 041	451	2
VG Hamm (Sieg)	132 000 06	21 732	7 347	1 799	823	9 646	2 114	2
Verbandsgemeinde		11 282	6 834	1 170	481	998	1 798	-
Ortsgemeinden		10 450	512	629	342	8 648	316	2
Hamm (Sieg)	132 044 06	3 294	181	159	168	2 683	102	1
VG Kirchen (Sieg)	132 000 07	37 465	10 718	5 634	704	16 447	3 827	136
Verbandsgemeinde		12 453	6 079	2 342	80	1 371	2 492	89
Ortsgemeinden		25 013	4 639	3 291	624	15 077	1 335	47
Kirchen (Sieg), St.	132 063 07	9 573	1 952	1 077	281	5 601	659	3
Mudersbach	132 072 07	6 057	1 502	814	169	3 275	255	42
Niederfischbach	132 076 07	4 604	910	606	151	2 779	157	1

Gebietskörperschaft (bei Gemeinden nur solche mit 3 000 und mehr Einwohner)	Gem.- Schl.- Nr.	Ausgaben des Vermögenshaushalts					
		zusammen	Sachinvestitionen		Investitionszuweisungen, Darlehen, Tilgungen		sonstige Ausgaben des Vermögens- haushalts
			zusammen	darunter Baumaß- nahmen	an öffentlichen Bereich	an andere Bereiche	
1 000 EUR							
LK Ahrweiler	131 000 00	45 342	33 448	25 438	369	8 545	2 980
Bad Neuenahr-Ahrweiler, St.	131 007 00	7 776	5 725	4 295	18	876	1 157
Grafenschaft	131 090 00	8 148	6 892	4 843	25	1 052	179
Remagen, St.	131 070 00	4 558	3 063	1 668	2	1 494	-
Sinzig, St.	131 077 00	4 846	3 248	2 025	-	1 583	15
VG Adenau	131 000 01	2 736	2 007	1 723	33	360	336
Verbandsgemeinde		653	441	223	-	205	7
Ortsgemeinden		2 083	1 566	1 500	33	154	329
VG Altenahr	131 000 02	4 237	2 934	2 507	-	514	788
Verbandsgemeinde		1 738	1 508	1 399	-	231	-
Ortsgemeinden		2 498	1 427	1 108	-	284	788
VG Bad Breisig	131 000 03	4 796	3 215	2 621	3	1 578	-
Verbandsgemeinde		1 786	984	785	-	801	-
Ortsgemeinden		3 010	2 230	1 836	3	777	-
Bad Breisig, St.	131 006 03	2 453	1 961	1 600	3	489	-
VG Brohltal	131 000 04	8 246	6 364	5 755	289	1 088	505
Verbandsgemeinde		2 676	1 377	1 061	102	692	505
Ortsgemeinden		5 570	4 987	4 694	187	396	-
Burgbrohl	131 202 04	1 703	1 587	1 558	-	116	-
LK Altenkirchen (Ww.)	132 000 00	37 984	22 504	16 298	610	14 752	119
VG Altenkirchen (Ww.)	132 000 01	7 232	5 055	3 143	443	1 732	2
Verbandsgemeinde		2 804	1 766	346	50	987	-
Ortsgemeinden		4 428	3 289	2 797	393	745	2
Altenkirchen (Ww.), St.	132 501 01	2 860	2 020	1 915	241	598	-
VG Betzdorf-Gebhardshain	132 000 09	6 513	3 599	3 044	-	2 895	19
Verbandsgemeinde		1 608	658	402	-	951	0
Ortsgemeinden		4 905	2 941	2 642	-	1 945	19
Betzdorf, St.	132 006 09	1 485	636	541	-	849	-
VG Daaden-Herdorf	132 000 03	3 658	2 872	2 206	15	692	79
Verbandsgemeinde		893	792	356	15	86	-
Ortsgemeinden		2 765	2 080	1 851	-	606	79
Daaden, St.	132 018 03	1 033	911	813	-	84	38
Herdorf, St.	132 050 03	1 276	831	781	-	442	3
VG Flammersfeld	132 000 04	2 663	1 919	1 004	6	738	-
Verbandsgemeinde		739	246	111	6	487	-
Ortsgemeinden		1 924	1 672	893	-	252	-
VG Hamm (Sieg)	132 000 06	2 787	1 773	1 361	-	1 014	0
Verbandsgemeinde		822	340	19	-	482	0
Ortsgemeinden		1 965	1 433	1 343	-	532	0
Hamm (Sieg)	132 044 06	970	810	806	-	159	0
VG Kirchen (Sieg)	132 000 07	10 189	4 235	3 181	147	5 806	1
Verbandsgemeinde		3 196	707	344	130	2 359	-
Ortsgemeinden		6 993	3 529	2 837	17	3 447	1
Kirchen (Sieg), St.	132 063 07	1 877	979	899	-	898	-
Mudersbach	132 072 07	1 886	1 070	969	-	816	-
Niederfischbach	132 076 07	2 059	401	96	17	1 642	-

Gebietskörperschaft (bei Gemeinden nur solche mit 3 000 und mehr Einwohner)	Gem.- Schl.- Nr.	Einnahmen des Verwaltungshaushalts								
		zusammen	Steuern und steuer- ähnliche Ein- nahmen	Gebühren, zweck- gebundene Abgaben	Ein- nahmen aus wirtschaf- tlicher Tätigkeit	laufende Übertragungen			aufgaben- bezogene Leistungs- beteili- gungen	sonstige Ein- nahmen des Ver- waltungs- haushalts
						zu- sam- men	darunter von			
							Bund und Land	Gemein- den / GV und Zweck- verbänden		
1 000 EUR										
LK Ahrweiler	131 000 00	211 359	101 423	10 474	12 399	83 831	26 014	48 386	27	3 205
Bad Neuenahr-Ahrweiler, St.	131 007 00	48 058	23 182	5 497	3 376	14 749	6 314	5 637	-	1 254
Grafenschaft	131 090 00	16 770	10 528	379	397	5 359	1 366	3 763	-	107
Remagen, St.	131 070 00	26 445	14 792	1 219	1 324	8 871	2 671	4 205	-	240
Sinzig, St.	131 077 00	24 394	12 315	510	984	10 376	3 446	5 209	-	209
VG Adenau	131 000 01	25 913	9 837	1 124	3 200	11 300	3 251	7 339	-	452
Verbandsgemeinde		9 027	37	421	105	8 189	1 206	6 766	-	274
Ortsgemeinden		16 886	9 800	703	3 095	3 111	2 045	573	-	177
VG Altenahr	131 000 02	17 660	6 732	498	1 269	9 059	2 656	5 378	-	103
Verbandsgemeinde		6 391	29	199	14	6 093	1 469	4 152	-	55
Ortsgemeinden		11 270	6 703	298	1 254	2 966	1 187	1 226	-	48
VG Bad Breisig	131 000 03	22 549	8 921	699	583	11 902	2 981	8 446	-	442
Verbandsgemeinde		8 288	560	182	16	7 267	1 473	5 599	-	263
Ortsgemeinden		14 260	8 361	518	567	4 636	1 507	2 847	-	179
Bad Breisig, St.	131 006 03	10 596	6 069	474	388	3 520	1 134	2 125	-	146
VG Brohlthal	131 000 04	29 571	15 116	548	1 267	12 214	3 330	8 408	27	398
Verbandsgemeinde		9 753	64	324	86	8 977	1 380	7 269	-	302
Ortsgemeinden		19 817	15 053	224	1 181	3 237	1 950	1 140	27	97
Burgbrohl	131 202 04	4 884	3 986	9	134	708	278	413	27	20
LK Altenkirchen (Ww.)	132 000 00	238 304	103 922	5 185	6 632	119 939	28 040	86 905	210	2 416
VG Altenkirchen (Ww.)	132 000 01	47 914	17 672	1 233	1 317	27 210	5 770	20 072	29	454
Verbandsgemeinde		24 673	142	552	164	23 522	2 347	19 937	29	264
Ortsgemeinden		23 241	17 530	682	1 152	3 687	3 423	135	-	190
Altenkirchen (Ww.), St.	132 501 01	8 317	6 622	363	415	860	743	59	-	55
VG Betzdorf-Gebhardshain	132 000 09	46 255	21 033	978	1 425	21 999	5 131	16 046	53	767
Verbandsgemeinde		17 696	180	498	116	16 290	2 312	13 303	23	589
Ortsgemeinden		28 559	20 853	480	1 309	5 709	2 819	2 743	30	178
Betzdorf, St.	132 006 09	12 625	9 841	228	532	1 926	1 243	610	-	98
VG Daaden-Herdorf	132 000 03	28 843	15 692	633	787	11 342	2 801	8 012	42	348
Verbandsgemeinde		6 925	30	207	124	6 455	1 558	4 597	42	68
Ortsgemeinden		21 918	15 662	425	664	4 887	1 243	3 415	-	280
Daaden, St.	132 018 03	5 509	4 452	89	179	693	360	317	-	97
Herdorf, St.	132 050 03	8 242	5 624	207	74	2 208	462	1 570	-	130
VG Flammersfeld	132 000 04	23 345	9 734	280	588	12 609	3 061	9 043	43	91
Verbandsgemeinde		10 989	49	257	28	10 574	1 184	8 976	23	58
Ortsgemeinden		12 356	9 685	23	560	2 035	1 877	67	20	33
VG Hamm (Sieg)	132 000 06	23 013	7 949	429	444	13 968	3 720	9 757	23	200
Verbandsgemeinde		12 184	61	284	67	11 641	1 514	9 715	13	117
Ortsgemeinden		10 829	7 888	145	377	2 327	2 205	42	10	84
Hamm (Sieg)	132 044 06	3 796	3 167	55	99	432	372	31	5	39
VG Kirchen (Sieg)	132 000 07	38 080	18 995	1 281	1 217	16 225	4 115	11 612	21	341
Verbandsgemeinde		13 445	159	885	40	12 060	2 425	9 287	-	302
Ortsgemeinden		24 634	18 836	396	1 177	4 165	1 690	2 325	21	40
Kirchen (Sieg), St.	132 063 07	8 805	6 326	124	427	1 915	917	952	-	13
Mudersbach	132 072 07	5 782	4 173	124	283	1 190	258	931	4	9
Niederfischbach	132 076 07	4 633	3 570	89	264	701	239	442	-	9

Gebietskörperschaft (bei Gemeinden nur solche mit 3 000 und mehr Einwohner)	Gem.- Schl.- Nr.	Einnahmen des Vermögenshaushalts							
		zusammen	Darlehens- rückflüsse	Beiträge und ähnliche Entgelte	Zuweisungen und Zuschüsse für Investitionen		Schulden- aufnahmen		sonstige Einnahmen des Vermögens- haushalts
					zusammen	darunter von Bund und Land	zusammen	darunter Kredit- markt- mittel	
1 000 EUR									
LK Ahrweiler	131 000 00	27 823	420	4 237	8 041	6 325	11 414	11 414	3 710
Bad Neuenahr-Ahrweiler, St.	131 007 00	4 401	-	1 165	460	414	1 100	1 100	1 676
Grafenschaft	131 090 00	5 511	400	314	1 164	800	2 850	2 850	783
Remagen, St.	131 070 00	2 580	13	384	531	452	1 500	1 500	151
Sinzig, St.	131 077 00	1 107	6	699	145	95	-	-	256
VG Adenau	131 000 01	1 222	-	546	653	438	-	-	23
Verbandsgemeinde		213	-	0	207	157	-	-	5
Ortsgemeinden		1 009	-	546	445	280	-	-	18
VG Altenahr	131 000 02	2 709	-	463	821	738	1 403	1 403	21
Verbandsgemeinde		538	-	-	207	154	330	330	1
Ortsgemeinden		2 171	-	463	614	584	1 073	1 073	20
VG Bad Breisig	131 000 03	3 676	-	463	1 200	990	1 884	1 884	129
Verbandsgemeinde		1 793	-	-	251	141	1 540	1 540	2
Ortsgemeinden		1 883	-	463	948	849	344	344	127
Bad Breisig, St.	131 006 03	1 329	-	449	870	809	0	0	10
VG Brohlthal	131 000 04	6 618	-	202	3 068	2 399	2 677	2 677	671
Verbandsgemeinde		2 242	-	-	839	811	1 394	1 394	10
Ortsgemeinden		4 375	-	202	2 229	1 588	1 283	1 283	661
Burgbrohl	131 202 04	1 631	-	71	738	721	700	700	122
LK Altenkirchen (Ww.)	132 000 00	22 155	338	3 475	5 760	4 364	9 806	9 806	2 776
VG Altenkirchen (Ww.)	132 000 01	5 666	15	1 021	1 824	1 172	2 371	2 371	434
Verbandsgemeinde		1 659	-	-	562	358	1 021	1 021	76
Ortsgemeinden		4 008	15	1 021	1 263	814	1 350	1 350	358
Altenkirchen (Ww.), St.	132 501 01	2 863	10	609	1 117	717	1 125	1 125	2
VG Betzdorf-Gebhardshain	132 000 09	2 807	-	690	931	597	816	816	370
Verbandsgemeinde		974	-	-	364	146	580	580	31
Ortsgemeinden		1 833	-	690	567	450	236	236	339
Betzdorf, St.	132 006 09	513	-	86	292	275	-	-	135
VG Daaden-Herdorf	132 000 03	761	6	410	73	- 4	-	-	272
Verbandsgemeinde		334	-	-	334	269	-	-	0
Ortsgemeinden		427	6	410	- 261	- 273	-	-	272
Daaden, St.	132 018 03	- 256	6	78	- 377	- 383	-	-	37
Herdorf, St.	132 050 03	355	-	138	33	33	-	-	184
VG Flammersfeld	132 000 04	2 464	-	38	461	468	1 360	1 360	604
Verbandsgemeinde		481	-	-	153	150	250	250	78
Ortsgemeinden		1 983	-	38	309	318	1 110	1 110	526
VG Hamm (Sieg)	132 000 06	2 296	-	487	590	458	460	460	759
Verbandsgemeinde		495	-	-	216	149	136	136	143
Ortsgemeinden		1 801	-	487	374	309	324	324	616
Hamm (Sieg)	132 044 06	948	-	34	241	241	230	230	443
VG Kirchen (Sieg)	132 000 07	5 636	107	417	574	450	4 351	4 351	186
Verbandsgemeinde		2 279	107	-	228	197	1 941	1 941	2
Ortsgemeinden		3 357	-	417	346	254	2 410	2 410	184
Kirchen (Sieg), St.	132 063 07	729	-	116	82	19	463	463	68
Mudersbach	132 072 07	864	-	220	204	173	434	434	6
Niederfischbach	132 076 07	1 595	-	40	37	37	1 512	1 512	6

Gebietskörperschaft (bei Gemeinden nur solche mit 3 000 und mehr Einwohner)	Gem.- Schl.- Nr.	Bruttoausgaben ¹		Bereinigte Bruttoausgaben		Nettoausgaben		Bruttoeinnahmen ¹		Bereinigte Bruttoeinnahmen		Nettoeinnahmen	
		1 000 EUR	EUR je Einw.	1 000 EUR	EUR je Einw.	1 000 EUR	EUR je Einw.	1 000 EUR	EUR je Einw.	1 000 EUR	EUR je Einw.	1 000 EUR	EUR je Einw.
LK Ahrweiler	131 000 00	234 360	229 500	1 788,19	164 963	1 285,34	221 495	216 634	1 687,95	152 097	1 185,09		
Bad Neuenahr-Ahrweiler, St.	131 007 00	52 073	50 556	1 822,37	38 188	1 376,53	52 459	50 942	1 836,28	38 573	1 390,43		
Grafenschaft	131 090 00	26 757	26 757	2 439,73	20 463	1 865,88	22 282	22 282	2 031,69	15 988	1 457,84		
Remagen, St.	131 070 00	29 360	27 654	1 684,47	20 292	1 236,04	29 024	27 319	1 664,05	19 957	1 215,61		
Sinzig, St.	131 077 00	28 409	26 982	1 542,98	18 182	1 039,76	25 500	24 074	1 376,68	15 274	873,46		
VG Adenau	131 000 01	22 621	22 498	1 706,10	16 683	1 265,09	21 859	21 737	1 648,33	15 921	1 207,32		
Verbandsgemeinde		2 764	2 764	209,61	- 139	- 10,56	3 964	3 964	300,60	1 061	80,43		
Ortsgemeinden		19 857	19 734	1 496,49	16 822	1 275,66	17 895	17 772	1 347,72	14 860	1 126,89		
VG Altenahr	131 000 02	19 059	19 059	1 731,66	13 192	1 198,66	17 386	17 386	1 579,71	11 520	1 046,70		
Verbandsgemeinde		4 780	4 780	434,35	1 937	176,03	3 946	3 946	358,52	1 103	100,20		
Ortsgemeinden		14 278	14 278	1 297,31	11 255	1 022,63	13 440	13 440	1 221,19	10 417	946,50		
VG Bad Breisig	131 000 03	24 355	24 267	1 834,07	15 163	1 146,00	22 669	22 580	1 706,58	13 476	1 018,51		
Verbandsgemeinde		6 028	6 028	455,63	2 186	165,23	6 525	6 525	493,19	2 683	202,79		
Ortsgemeinden		18 327	18 238	1 378,44	12 977	980,77	16 143	16 054	1 213,38	10 793	815,72		
Bad Breisig, St.	131 006 03	13 495	13 417	1 447,51	9 335	1 007,13	11 925	11 847	1 278,18	7 766	837,80		
VG Brohlthal	131 000 04	31 727	31 727	1 733,25	22 800	1 245,55	30 316	30 316	1 656,14	21 388	1 168,44		
Verbandsgemeinde		5 584	5 584	305,07	1 981	108,23	6 123	6 123	334,49	2 520	137,65		
Ortsgemeinden		26 143	26 143	1 428,18	20 819	1 137,31	24 193	24 193	1 321,66	18 869	1 030,79		
Burgbrohl	131 202 04	7 598	7 598	2 414,37	6 142	1 951,73	6 515	6 515	2 070,30	5 059	1 607,66		
LK Altenkirchen (Ww.)	132 000 00	237 823	236 529	1 824,91	158 083	1 219,67	217 252	215 959	1 666,21	137 513	1 060,97		
VG Altenkirchen (Ww.)	132 000 01	44 187	43 577	1 913,22	24 732	1 085,84	44 760	44 150	1 938,36	25 305	1 110,99		
Verbandsgemeinde		17 304	16 741	734,99	2 614	114,75	17 511	16 948	744,08	2 821	123,85		
Ortsgemeinden		26 883	26 837	1 178,23	22 118	971,09	27 249	27 202	1 194,28	22 484	987,14		
Altenkirchen (Ww.), St.	132 501 01	10 913	10 896	1 740,91	9 102	1 454,17	11 180	11 163	1 783,52	9 368	1 496,78		
VG Betzdorf-Gebhardshain	132 000 09	52 260	52 106	2 003,29	39 364	1 513,42	39 165	39 011	1 499,83	26 269	1 009,95		
Verbandsgemeinde		10 366	10 212	392,60	3 700	142,27	8 773	8 619	331,37	2 108	81,03		
Ortsgemeinden		41 894	41 894	1 610,69	35 663	1 371,15	30 392	30 392	1 168,46	24 161	928,92		
Betzdorf, St.	132 006 09	20 556	20 555	2 046,94	18 354	1 827,68	13 138	13 137	1 308,25	10 936	1 089,00		
VG Daaden-Herdorf	132 000 03	28 648	28 648	1 568,12	21 041	1 151,74	26 265	26 265	1 437,69	18 658	1 021,30		
Verbandsgemeinde		3 967	3 967	217,14	785	42,95	3 920	3 920	214,56	738	40,38		
Ortsgemeinden		24 681	24 681	1 350,99	20 256	1 108,79	22 345	22 345	1 223,13	17 921	980,93		
Daaden, St.	132 018 03	6 523	6 523	1 550,92	6 223	1 479,67	5 253	5 253	1 248,98	4 954	1 177,73		
Herdorf, St.	132 050 03	9 349	9 349	1 413,33	7 262	1 097,73	8 596	8 596	1 299,53	6 509	983,93		
VG Flammersfeld	132 000 04	20 328	20 328	1 700,81	12 803	1 071,19	20 677	20 677	1 729,99	13 152	1 100,37		
Verbandsgemeinde		6 038	6 038	505,20	770	64,38	6 337	6 337	530,23	1 069	89,41		
Ortsgemeinden		14 290	14 290	1 195,61	12 033	1 006,81	14 339	14 339	1 199,76	12 083	1 010,96		
VG Hamm (Sieg)	132 000 06	20 126	19 984	1 598,49	10 313	824,88	20 916	20 774	1 661,69	11 103	888,07		
Verbandsgemeinde		7 711	7 570	605,54	471	37,69	8 285	8 145	651,52	1 046	83,67		
Ortsgemeinden		12 415	12 414	992,95	9 841	787,19	12 630	12 629	1 010,17	10 057	804,40		
Hamm (Sieg)	132 044 06	4 264	4 264	1 258,93	3 615	1 067,33	4 744	4 744	1 400,74	4 095	1 209,14		
VG Kirchen (Sieg)	132 000 07	42 443	42 443	1 838,38	31 174	1 350,31	38 504	38 504	1 667,79	27 236	1 179,71		
Verbandsgemeinde		10 437	10 437	452,05	3 594	155,69	10 513	10 513	455,35	3 671	158,99		
Ortsgemeinden		32 006	32 006	1 386,33	27 580	1 194,61	27 992	27 992	1 212,44	23 565	1 020,72		
Kirchen (Sieg), St.	132 063 07	11 450	11 450	1 326,13	9 471	1 096,97	9 534	9 534	1 104,20	7 555	875,05		
Mudersbach	132 072 07	7 943	7 943	1 369,95	6 546	1 129,07	6 646	6 646	1 146,22	5 249	905,34		
Niederfischbach	132 076 07	6 663	6 663	1 581,18	5 929	1 406,90	6 228	6 228	1 478,03	5 494	1 303,75		

Gebietskörperschaft (bei Gemeinden nur solche mit 3 000 und mehr Einwohner)	Gem.- Schl.- Nr.	Ausgaben des Verwaltungshaushalts						
		zusammen	Personal- ausgaben	sächliche Verwaltungs- ausgaben	Zins- ausgaben	laufende Übertragungen		sonstige Ausgaben des Verwaltungs- haushalts
						an öffentlichen Bereich	an andere Bereiche	
1 000 EUR								

noch: LK Altenkirchen (Ww.)

VG Wissen	132 000 08	31 302	7 970	3 538	1 643	14 397	2 394	1 359
Verbandsgemeinde		14 818	7 674	2 013	500	967	2 314	1 349
Ortsgemeinden		16 484	296	1 526	1 142	13 430	80	10
Wissen, St.	132 117 08	10 800	38	931	968	8 793	66	3
LK Alzey-Worms	331 000 00	198 086	57 649	35 242	3 276	89 338	12 171	410
Alzey, St.	331 003 00	29 582	10 229	7 220	713	9 323	2 029	68
VG Alzey-Land	331 000 01	38 568	11 338	6 393	398	18 071	2 170	199
Verbandsgemeinde		10 694	4 974	2 854	253	1 501	1 112	0
Ortsgemeinden		27 874	6 365	3 539	145	16 569	1 058	199
Gau-Odernheim	331 032 01	4 374	1 227	444	11	2 594	94	5
VG Eich	331 000 02	19 245	4 478	3 794	339	8 883	1 741	10
Verbandsgemeinde		6 012	2 328	1 974	177	894	639	-
Ortsgemeinden		13 233	2 150	1 819	162	7 989	1 102	10
Eich	331 018 02	3 757	232	553	29	2 569	368	6
Gimbsheim	331 034 02	2 900	412	387	70	1 689	340	2
VG Monsheim	331 000 03	16 669	3 787	2 129	332	9 083	1 254	84
Verbandsgemeinde		5 485	2 781	1 341	210	529	624	-
Ortsgemeinden		11 184	1 006	788	122	8 554	629	84
Flörsheim-Dalsheim	331 023 03	4 265	656	229	41	3 204	133	2
VG Wöllstein	331 000 05	17 632	4 814	3 211	88	9 230	280	9
Verbandsgemeinde		4 918	2 409	1 765	56	636	52	-
Ortsgemeinden		12 713	2 405	1 446	32	8 594	228	9
Wöllstein	331 072 05	5 595	1 428	543	12	3 570	38	3
VG Wonnegau	331 000 07	29 742	7 328	5 627	307	14 916	1 551	13
Verbandsgemeinde		8 410	4 017	1 794	87	2 326	186	-
Ortsgemeinden		21 332	3 310	3 834	220	12 590	1 365	13
Osthofen, St.	331 055 07	7 556	862	932	172	5 024	559	6
Westhofen	331 071 07	5 070	854	1 644	2	2 373	193	4
VG Wörrstadt	331 000 06	46 648	15 676	6 868	1 099	19 833	3 145	27
Verbandsgemeinde		13 554	6 021	3 473	504	1 966	1 590	-
Ortsgemeinden		33 094	9 654	3 394	595	17 868	1 555	27
Saulheim	331 058 06	9 993	3 388	838	184	5 113	469	2
Wörrstadt, St.	331 073 06	9 850	3 011	1 059	215	4 819	736	10
LK Bad Dürkheim	332 000 00	238 562	74 190	44 276	5 610	88 367	24 947	1 173
Bad Dürkheim, St.	332 002 00	42 307	14 925	9 300	1 383	9 967	6 668	65
Grünstadt, St.	332 024 00	24 088	7 303	5 880	506	7 173	2 952	275
Haßloch	332 025 00	26 671	10 185	3 926	272	8 576	3 456	256
VG Deidesheim	332 000 01	21 840	5 878	3 707	458	9 779	2 011	6
Verbandsgemeinde		6 431	3 200	1 102	317	603	1 208	-
Ortsgemeinden		15 409	2 678	2 605	141	9 176	803	6
Deidesheim, St.	332 009 01	6 216	1 038	1 296	105	3 392	382	2
Meckenheim	332 035 01	2 938	168	361	1	2 221	186	1
VG Freinsheim	332 000 02	26 959	8 011	4 535	548	12 237	1 595	32
Verbandsgemeinde		10 998	6 388	2 344	310	874	1 080	-
Ortsgemeinden		15 961	1 623	2 191	238	11 363	515	32
Freinsheim, St.	332 019 02	5 477	369	841	92	4 024	137	13

Gebietskörperschaft (bei Gemeinden nur solche mit 3 000 und mehr Einwohner)	Gem.- Schl.- Nr.	Ausgaben des Vermögenshaushalts					sonstige Ausgaben des Vermögens- haushalts
		zusammen	Sachinvestitionen		Investitionszuweisungen, Darlehen, Tilgungen		
			zusammen	darunter Baumaß- nahmen	an öffentlichen Bereich	an andere Bereiche	
1 000 EUR							

noch: LK Altenkirchen (Ww.)

VG Wissen	132 000 08	4 942	3 051	2 358	-	1 874	17
Verbandsgemeinde		1 108	487	174	-	619	1
Ortsgemeinden		3 834	2 563	2 184	-	1 255	16
Wissen, St.	132 117 08	2 616	1 929	1 618	-	687	-
LK Alzey-Worms	331 000 00	47 498	35 894	26 606	173	9 583	1 848
Alzey, St.	331 003 00	11 806	8 394	7 668	1	2 848	563
VG Alzey-Land	331 000 01	7 070	5 362	3 959	-	1 097	611
Verbandsgemeinde		1 432	878	625	-	529	25
Ortsgemeinden		5 638	4 484	3 334	-	567	587
Gau-Odernheim	331 032 01	567	544	386	-	22	1
VG Eich	331 000 02	4 519	3 264	3 087	13	756	486
Verbandsgemeinde		1 576	731	656	-	401	444
Ortsgemeinden		2 943	2 533	2 431	13	355	42
Eich	331 018 02	224	132	41	-	92	-
Gimbsheim	331 034 02	629	538	532	3	88	-
VG Monsheim	331 000 03	6 219	5 694	4 865	-	457	68
Verbandsgemeinde		1 631	1 385	902	-	197	50
Ortsgemeinden		4 588	4 310	3 963	-	260	18
Flörsheim-Dalsheim	331 023 03	1 291	1 231	909	-	59	-
VG Wöllstein	331 000 05	2 766	2 628	1 533	12	125	-
Verbandsgemeinde		917	917	748	-	-	-
Ortsgemeinden		1 849	1 711	785	12	125	-
Wöllstein	331 072 05	518	510	391	-	8	-
VG Wonnegau	331 000 07	4 582	3 061	2 562	147	1 315	60
Verbandsgemeinde		1 638	1 221	943	147	227	42
Ortsgemeinden		2 944	1 840	1 619	-	1 087	17
Osthofen, St.	331 055 07	1 280	837	809	-	440	3
Westhofen	331 071 07	961	459	356	-	502	0
VG Wörrstadt	331 000 06	10 536	7 490	2 932	-	2 986	60
Verbandsgemeinde		3 051	1 545	1 143	-	1 491	15
Ortsgemeinden		7 485	5 945	1 789	-	1 495	45
Saulheim	331 058 06	637	433	401	-	195	9
Wörrstadt, St.	331 073 06	2 801	2 504	601	-	298	-
LK Bad Dürkheim	332 000 00	35 431	18 563	12 381	25	16 116	727
Bad Dürkheim, St.	332 002 00	1 835	1 407	338	-	412	16
Grünstadt, St.	332 024 00	4 997	1 925	1 203	-	2 997	75
Haßloch	332 025 00	3 316	2 744	1 364	-	571	-
VG Deidesheim	332 000 01	4 292	1 608	1 131	-	2 645	39
Verbandsgemeinde		2 784	673	324	-	2 087	24
Ortsgemeinden		1 507	934	807	-	558	15
Deidesheim, St.	332 009 01	648	457	446	-	191	-
Meckenheim	332 035 01	74	73	9	-	1	-
VG Freinsheim	332 000 02	6 013	3 870	3 056	10	2 102	30
Verbandsgemeinde		3 469	1 964	1 876	-	1 505	0
Ortsgemeinden		2 544	1 906	1 180	10	598	30
Freinsheim, St.	332 019 02	930	762	640	7	161	0

Gebietskörperschaft (bei Gemeinden nur solche mit 3 000 und mehr Einwohner)	Gem.- Schl.- Nr.	Einnahmen des Verwaltungshaushalts								
		zusammen	Steuern und steuer- ähnliche Ein- nahmen	Gebühren, zweck- gebundene Abgaben	Ein- nahmen aus wirtschaf- tlicher Tätigkeit	laufende Übertragungen			aufgaben- bezogene Leistungs- beteili- gungen	sonstige Ein- nahmen des Ver- waltungs- haushalts
						zu- sam- men	darunter von			
							Bund und Land	Gemein- den / GV und Zweck- verbänden		
1 000 EUR										

noch: LK Altenkirchen (Ww.)

VG Wissen	132 000 08	30 854	12 847	351	854	16 587	3 442	12 362	-	215
Verbandsgemeinde		15 115	97	284	45	14 549	1 467	12 317	-	140
Ortsgemeinden		15 739	12 750	67	809	2 038	1 975	45	-	75
Wissen, St.	132 117 08	10 681	9 115	27	625	858	815	28	-	57
LK Alzey-Worms	331 000 00	211 236	103 974	6 929	7 344	89 089	27 661	54 397	76	3 823
Alzey, St.	331 003 00	33 233	19 608	1 562	1 323	9 400	3 539	3 606	-	1 339
VG Alzey-Land	331 000 01	40 066	18 291	1 167	2 016	18 045	4 653	13 052	15	531
Verbandsgemeinde		12 727	8	519	163	11 888	2 725	9 003	2	147
Ortsgemeinden		27 338	18 283	647	1 853	6 158	1 928	4 049	13	384
Gau-Odernheim	331 032 01	4 052	2 677	92	170	1 096	303	788	-	18
VG Eich	331 000 02	19 333	8 652	1 028	755	8 616	2 648	5 069	44	239
Verbandsgemeinde		6 674	4	634	57	5 816	1 526	4 078	22	142
Ortsgemeinden		12 659	8 649	393	698	2 800	1 122	991	22	97
Eich	331 018 02	3 693	2 816	44	221	581	361	33	-	30
Gimbsheim	331 034 02	2 698	2 010	105	151	427	122	99	-	5
VG Monsheim	331 000 03	18 905	10 248	369	500	7 639	1 581	5 579	-	149
Verbandsgemeinde		6 738	37	227	16	6 396	857	5 123	-	63
Ortsgemeinden		12 166	10 211	143	483	1 243	724	457	-	86
Flörsheim-Dalsheim	331 023 03	5 600	4 708	60	177	576	129	426	-	79
VG Wöllstein	331 000 05	18 932	10 709	450	530	7 061	1 979	4 965	-	182
Verbandsgemeinde		4 953	17	281	12	4 584	1 056	3 503	-	60
Ortsgemeinden		13 978	10 693	169	517	2 477	923	1 462	-	122
Wöllstein	331 072 05	6 026	4 390	55	237	1 310	389	910	-	34
VG Wonnegau	331 000 07	29 988	14 742	733	765	13 020	4 709	6 803	-	728
Verbandsgemeinde		8 987	73	337	18	8 297	2 451	5 403	-	262
Ortsgemeinden		21 001	14 669	396	747	4 722	2 259	1 400	-	467
Osthofen, St.	331 055 07	8 656	6 137	77	349	1 933	1 456	15	-	159
Westhofen	331 071 07	3 768	2 600	90	93	964	355	470	-	21
VG Wörrstadt	331 000 06	50 780	21 722	1 621	1 456	25 308	8 552	15 323	18	655
Verbandsgemeinde		14 641	125	747	217	12 952	3 147	9 459	10	589
Ortsgemeinden		36 140	21 597	874	1 240	12 356	5 405	5 865	7	66
Saulheim	331 058 06	8 912	5 371	320	275	2 940	483	2 092	-	6
Wörrstadt, St.	331 073 06	14 011	6 932	215	336	6 517	4 155	1 666	-	10
LK Bad Dürkheim	332 000 00	240 776	110 010	12 373	12 574	102 782	28 372	59 801	4	3 034
Bad Dürkheim, St.	332 002 00	43 547	18 348	4 255	2 427	17 799	5 967	6 997	-	718
Grünstadt, St.	332 024 00	24 324	13 635	1 117	2 189	7 155	2 743	3 704	-	228
Haßloch	332 025 00	28 552	16 108	1 627	1 156	9 370	3 842	3 450	-	290
VG Deidesheim	332 000 01	22 680	10 252	1 201	1 349	9 733	1 964	6 959	-	145
Verbandsgemeinde		7 633	11	428	48	7 071	1 065	5 568	-	76
Ortsgemeinden		15 047	10 241	773	1 302	2 662	899	1 391	-	69
Deidesheim, St.	332 009 01	6 416	4 046	441	697	1 193	467	547	-	40
Meckenheim	332 035 01	2 914	2 434	59	201	206	167	0	-	14
VG Freinsheim	332 000 02	28 157	12 516	1 370	1 402	11 975	2 456	8 941	-	894
Verbandsgemeinde		11 378	3	928	62	10 078	1 258	8 326	-	307
Ortsgemeinden		16 780	12 514	442	1 339	1 898	1 199	615	-	587
Freinsheim, St.	332 019 02	5 716	4 123	132	386	617	573	26	-	458

Gebietskörperschaft (bei Gemeinden nur solche mit 3 000 und mehr Einwohner)	Gem.- Schl.- Nr.	Einnahmen des Vermögenshaushalts							sonstige Einnahmen des Vermögens- haushalts
		zusammen	Darlehens- rückflüsse	Beiträge und ähnliche Entgelte	Zuweisungen und Zuschüsse für Investitionen		Schulden- aufnahmen		
					zusammen	darunter von Bund und Land	zusammen	darunter Kredit- markt- mittel	
1 000 EUR									

noch: LK Altenkirchen (Ww.)

VG Wissen	132 000 08	2 524	209	412	1 306	1 224	448	448	149
Verbandsgemeinde		573	209	-	235	154	67	67	63
Ortsgemeinden		1 951	-	412	1 071	1 070	382	382	86
Wissen, St.	132 117 08	1 265	-	214	1 030	1 030	-	-	21
LK Alzey-Worms	331 000 00	32 548	230	3 313	5 912	4 699	12 257	12 257	10 835
Alzey, St.	331 003 00	8 725	-	783	1 197	1 049	4 860	4 860	1 885
VG Alzey-Land	331 000 01	5 745	45	1 348	1 265	1 071	1 282	1 282	1 806
Verbandsgemeinde		281	42	-	237	225	-	-	3
Ortsgemeinden		5 464	3	1 348	1 029	845	1 282	1 282	1 803
Gau-Odernheim	331 032 01	303	-	19	160	157	-	-	123
VG Eich	331 000 02	1 735	-	208	499	402	455	455	574
Verbandsgemeinde		581	-	-	123	122	455	455	3
Ortsgemeinden		1 154	-	208	375	281	-	-	571
Eich	331 018 02	571	-	29	12	-	-	-	529
Gimbsheim	331 034 02	148	-	135	13	13	-	-	-
VG Monsheim	331 000 03	3 151	-	165	1 139	739	1 224	1 224	623
Verbandsgemeinde		417	-	-	233	137	180	180	4
Ortsgemeinden		2 734	-	165	906	601	1 044	1 044	619
Flörsheim-Dalsheim	331 023 03	438	-	70	172	161	-	-	197
VG Wöllstein	331 000 05	1 089	-	231	231	218	-	-	627
Verbandsgemeinde		195	-	-	149	149	-	-	46
Ortsgemeinden		894	-	231	82	69	-	-	580
Wöllstein	331 072 05	194	-	110	71	69	-	-	14
VG Wonnegau	331 000 07	5 080	186	337	875	730	1 835	1 835	1 848
Verbandsgemeinde		943	-	-	646	578	295	295	2
Ortsgemeinden		4 136	186	337	229	153	1 540	1 540	1 845
Osthofen, St.	331 055 07	857	147	86	20	-	500	500	104
Westhofen	331 071 07	2 541	39	28	9	-	750	750	1 715
VG Wörrstadt	331 000 06	7 023	-	242	707	490	2 601	2 601	3 474
Verbandsgemeinde		1 631	-	-	243	185	1 389	1 389	-
Ortsgemeinden		5 392	-	242	464	305	1 212	1 212	3 474
Saulheim	331 058 06	2 696	-	46	47	-	-	-	2 603
Wörrstadt, St.	331 073 06	1 366	-	26	156	156	532	532	651
LK Bad Dürkheim	332 000 00	34 664	1 401	2 705	5 328	3 648	12 288	12 288	12 942
Bad Dürkheim, St.	332 002 00	3 612	22	164	660	473	-	-	2 767
Grünstadt, St.	332 024 00	3 963	-	427	634	247	1 901	1 901	1 001
Haßloch	332 025 00	2 442	20	726	364	208	1 117	1 117	215
VG Deidesheim	332 000 01	4 728	7	143	353	329	3 100	3 100	1 125
Verbandsgemeinde		2 534	7	-	30	4	2 458	2 458	39
Ortsgemeinden		2 195	-	143	323	325	642	642	1 086
Deidesheim, St.	332 009 01	767	-	28	197	197	534	534	8
Meckenheim	332 035 01	176	-	13	-	-	-	-	162
VG Freinsheim	332 000 02	2 349	8	388	746	687	1 042	1 042	164
Verbandsgemeinde		1 118	-	-	240	224	867	867	11
Ortsgemeinden		1 231	8	388	507	463	175	175	152
Freinsheim, St.	332 019 02	221	8	26	160	160	-	-	27

Gebietskörperschaft (bei Gemeinden nur solche mit 3 000 und mehr Einwohner)	Gem.- Schl.- Nr.	Brutto- aus- gaben ¹	Bereinigte Bruttoausgaben		Nettoausgaben		Brutto- ein- nahmen ¹	Bereinigte Bruttoeinnahmen		Nettoeinnahmen	
		1 000 EUR	EUR je Einw.	1 000 EUR	EUR je Einw.	1 000 EUR	EUR je Einw.	1 000 EUR	EUR je Einw.	1 000 EUR	EUR je Einw.
noch: LK Altenkirchen (Ww.)											
VG Wissen	132 000 08	29 831	29 443	1 961,02	18 656	1 242,56	26 966	26 578	1 770,18	15 791	1 051,73
Verbandsgemeinde		9 513	9 125	607,77	1 428	95,13	9 276	8 888	591,97	1 191	79,33
Ortsgemeinden		20 318	20 318	1 353,25	17 228	1 147,43	17 690	17 690	1 178,21	14 600	972,40
Wissen, St.	132 117 08	13 416	13 416	1 603,79	11 543	1 379,93	11 947	11 947	1 428,18	10 074	1 204,32
LK Alzey-Worms											
Alzey, St.	331 003 00	41 388	39 837	2 208,27	31 618	1 752,64	41 958	40 407	2 239,85	32 187	1 784,22
VG Alzey-Land	331 000 01	37 982	37 982	1 532,97	26 708	1 077,94	38 155	38 155	1 539,95	26 881	1 084,92
Verbandsgemeinde		4 470	4 470	180,42	163	6,57	5 353	5 353	216,05	1 046	42,20
Ortsgemeinden		33 512	33 512	1 352,56	26 545	1 071,37	32 802	32 802	1 323,90	25 835	1 042,72
Gau-Odernheim	331 032 01	4 941	4 941	1 287,75	3 688	961,08	4 355	4 355	1 135,00	3 102	808,33
VG Eich	331 000 02	20 680	19 858	1 539,17	14 686	1 138,27	17 984	17 163	1 330,26	11 991	929,36
Verbandsgemeinde		4 504	4 360	337,92	1 695	131,41	4 171	4 027	312,10	1 362	105,59
Ortsgemeinden		16 175	15 499	1 201,25	12 990	1 006,86	13 813	13 136	1 018,16	10 628	823,77
Eich	331 018 02	3 982	3 795	1 088,57	3 401	975,65	4 263	4 076	1 169,34	3 683	1 056,42
Gimbsheim	331 034 02	3 529	3 326	1 096,57	3 092	1 019,47	2 846	2 642	871,07	2 408	793,98
VG Monsheim	331 000 03	18 677	18 568	1 780,58	14 659	1 405,77	17 844	17 735	1 700,74	13 827	1 325,93
Verbandsgemeinde		2 905	2 796	268,11	881	84,47	2 944	2 835	271,86	920	88,21
Ortsgemeinden		15 772	15 772	1 512,47	13 779	1 321,30	14 900	14 900	1 428,88	12 907	1 237,71
Flörsheim-Dalsheim	331 023 03	5 555	5 555	1 819,04	4 839	1 584,61	6 039	6 039	1 977,31	5 323	1 742,88
VG Wöllstein	331 000 05	16 956	16 956	1 426,66	13 225	1 112,72	16 579	16 579	1 394,93	12 848	1 080,99
Verbandsgemeinde		2 394	2 394	201,39	1 127	94,83	1 707	1 707	143,62	440	37,05
Ortsgemeinden		14 562	14 562	1 225,27	12 098	1 017,90	14 872	14 872	1 251,31	12 407	1 043,94
Wöllstein	331 072 05	6 114	6 114	1 336,88	4 745	1 037,70	6 221	6 221	1 360,27	4 852	1 061,09
VG Wonnegau	331 000 07	29 055	28 089	1 341,30	20 868	996,47	29 798	28 833	1 376,78	21 611	1 031,96
Verbandsgemeinde		4 778	4 778	228,15	1 551	74,05	4 660	4 660	222,53	1 433	68,42
Ortsgemeinden		24 277	23 312	1 113,15	19 317	922,43	25 138	24 172	1 154,25	20 178	963,53
Osthofen, St.	331 055 07	8 836	8 386	926,81	6 766	747,81	9 513	9 063	1 001,67	7 443	822,66
Westhofen	331 071 07	6 032	5 908	1 828,52	5 081	1 572,50	6 309	6 185	1 914,40	5 358	1 658,38
VG Wörrstadt	331 000 06	49 453	48 518	1 675,34	31 721	1 095,34	50 073	49 138	1 696,75	32 341	1 116,75
Verbandsgemeinde		8 874	8 874	306,42	3 748	129,41	8 541	8 541	294,93	3 415	117,92
Ortsgemeinden		40 578	39 644	1 368,91	27 973	965,93	41 531	40 597	1 401,82	28 926	998,84
Saulheim	331 058 06	10 630	10 289	1 333,41	7 660	992,73	11 608	11 267	1 460,22	8 638	1 119,54
Wörrstadt, St.	331 073 06	12 651	12 063	1 517,13	6 060	762,21	15 377	14 788	1 859,86	8 785	1 104,95
LK Bad Dürkheim											
Bad Dürkheim, St.	332 002 00	44 142	40 237	2 162,69	26 723	1 436,35	47 160	43 254	2 324,88	29 741	1 598,55
Grünstadt, St.	332 024 00	29 085	29 050	2 162,23	21 968	1 635,16	28 287	28 251	2 102,82	21 170	1 575,75
Haßloch	332 025 00	29 986	28 110	1 377,82	20 569	1 008,20	30 994	29 118	1 427,20	21 577	1 057,58
VG Deidesheim	332 000 01	21 873	21 518	1 812,21	16 465	1 386,67	23 150	22 795	1 919,75	17 742	1 494,21
Verbandsgemeinde		4 957	4 807	404,86	2 389	201,19	5 909	5 759	485,04	3 341	281,37
Ortsgemeinden		16 917	16 711	1 407,34	14 076	1 185,47	17 242	17 036	1 434,71	14 401	1 212,84
Deidesheim, St.	332 009 01	6 863	6 763	1 789,06	5 548	1 467,66	7 183	7 082	1 873,62	5 867	1 552,23
Meckenheim	332 035 01	3 012	2 997	871,92	2 830	823,25	3 090	3 074	894,41	2 907	845,74
VG Freinsheim	332 000 02	29 687	29 468	1 897,86	20 635	1 328,98	27 221	27 002	1 739,05	18 169	1 170,18
Verbandsgemeinde		11 182	10 964	706,13	4 411	284,07	9 211	8 993	579,20	2 440	157,14
Ortsgemeinden		18 505	18 504	1 191,73	16 224	1 044,91	18 010	18 009	1 159,86	15 729	1 013,04
Freinsheim, St.	332 019 02	6 407	6 406	1 270,30	5 648	1 119,90	5 937	5 936	1 177,13	5 178	1 026,73

Gebietskörperschaft (bei Gemeinden nur solche mit 3 000 und mehr Einwohner)	Gem.- Schl.- Nr.	Ausgaben des Verwaltungshaushalts						
		zusammen	Personal- ausgaben	sächliche Verwaltungs- ausgaben	Zins- ausgaben	laufende Übertragungen		sonstige Ausgaben des Verwaltungs- haushalts
						an öffentlichen Bereich	an andere Bereiche	
1 000 EUR								

noch: LK Bad Dürkheim

Weisenheim am Sand	332 050 02	3 514	367	489	56	2 392	202	8
VG Lambrecht (Pfalz)	332 000 05	20 222	5 814	3 747	1 110	8 337	1 183	32
Verbandsgemeinde		6 910	3 113	1 434	463	934	966	0
Ortsgemeinden		13 312	2 701	2 313	647	7 403	217	32
Lambrecht (Pfalz), St.	332 032 05	4 522	898	899	169	2 522	31	3
VG Leiningerland	332 000 07	57 261	17 083	9 940	1 008	23 796	4 949	484
Verbandsgemeinde		17 172	7 897	3 855	412	1 784	3 224	1
Ortsgemeinden		40 088	9 186	6 085	597	22 012	1 726	483
Carlsberg	332 007 07	3 973	1 319	273	45	2 067	268	2
Hettenleidelheim	332 027 07	4 624	1 779	427	124	2 181	108	3
VG Wachenheim an der Weinstraße	332 000 06	19 215	4 991	3 240	326	8 502	2 133	23
Verbandsgemeinde		5 600	2 481	1 574	151	541	848	5
Ortsgemeinden		13 614	2 510	1 667	175	7 961	1 285	18
Wachenheim a. d. W., St.	332 046 06	7 988	2 108	899	134	3 921	916	10
LK Bad Kreuznach	133 000 00	300 124	92 292	39 889	4 532	110 114	52 045	1 252
Bad Kreuznach, gkSt.	133 006 00	113 382	33 261	11 988	3 259	28 330	35 506	1 039
Kirn, St.	133 052 00	14 108	5 326	2 452	299	4 343	1 673	15
VG Bad Kreuznach	133 000 01	20 657	7 133	3 430	101	8 692	1 291	11
Verbandsgemeinde		6 766	2 853	1 629	44	1 350	889	1
Ortsgemeinden		13 891	4 280	1 801	57	7 342	402	10
VG Bad Sobernheim	133 000 07	34 462	9 203	3 994	313	16 597	4 276	78
Verbandsgemeinde		9 709	4 273	1 308	253	896	2 979	-
Ortsgemeinden		24 753	4 930	2 686	61	15 701	1 298	78
Bad Sobernheim, St.	133 501 07	12 432	1 476	1 139	22	8 614	1 161	19
VG Kirn-Land	133 000 03	16 281	5 443	2 699	83	6 700	1 354	2
Verbandsgemeinde		5 438	2 488	1 111	22	638	1 179	-
Ortsgemeinden		10 843	2 954	1 588	61	6 062	175	2
VG Langenlonsheim	133 000 04	23 156	7 157	3 362	35	10 731	1 860	11
Verbandsgemeinde		6 445	2 791	1 479	25	674	1 476	-
Ortsgemeinden		16 711	4 366	1 883	10	10 057	384	11
Langenlonsheim	133 054 04	6 050	1 018	685	-	4 204	137	7
VG Meisenheim	133 000 05	14 039	4 098	2 026	166	6 304	1 440	4
Verbandsgemeinde		6 057	3 322	1 052	107	540	1 035	-
Ortsgemeinden		7 983	776	974	59	5 764	405	4
VG Rüdesheim	133 000 06	44 827	14 864	6 840	115	19 532	3 423	54
Verbandsgemeinde		12 326	4 877	2 157	89	2 651	2 550	2
Ortsgemeinden		32 501	9 986	4 683	26	16 881	873	51
VG Stromberg	133 000 08	19 211	5 808	3 099	160	8 884	1 221	38
Verbandsgemeinde		5 785	2 213	1 201	93	1 318	960	-
Ortsgemeinden		13 426	3 596	1 898	67	7 566	261	38
Stromberg, St.	133 103 08	5 586	1 736	865	44	2 886	55	1

Gebietskörperschaft (bei Gemeinden nur solche mit 3 000 und mehr Einwohner)	Gem.- Schl.- Nr.	Ausgaben des Vermögenshaushalts					
		zusammen	Sachinvestitionen		Investitionszuweisungen, Darlehen, Tilgungen		sonstige Ausgaben des Vermögens- haushalts
			zusammen	darunter Baumaß- nahmen	an öffentlichen Bereich	an andere Bereiche	
1 000 EUR							

noch: LK Bad Dürkheim

Weisenheim am Sand	332 050 02	148	22	2	3	123	0
VG Lambrecht (Pfalz)	332 000 05	5 436	1 594	937	10	3 598	233
Verbandsgemeinde		2 844	390	248	-	2 437	17
Ortsgemeinden		2 591	1 204	688	10	1 161	216
Lambrecht (Pfalz), St.	332 032 05	761	185	179	10	468	98
VG Leiningerland	332 000 07	6 550	3 581	2 617	5	2 670	294
Verbandsgemeinde		2 883	1 200	744	5	1 613	66
Ortsgemeinden		3 666	2 382	1 873	-	1 057	228
Carlsberg	332 007 07	367	259	222	-	96	13
Hettenleidelheim	332 027 07	390	57	-	-	189	144
VG Wachenheim an der Weinstraße	332 000 06	2 994	1 834	1 735	-	1 121	39
Verbandsgemeinde		1 095	775	695	-	294	25
Ortsgemeinden		1 899	1 058	1 040	-	827	14
Wachenheim a. d. W., St.	332 046 06	1 374	604	603	-	758	13
LK Bad Kreuznach	133 000 00	42 721	26 629	15 660	246	14 003	1 842
Bad Kreuznach, gkSt.	133 006 00	16 143	5 585	4 285	173	9 842	543
Kirn, St.	133 052 00	2 452	1 121	774	-	1 330	-
VG Bad Kreuznach	133 000 01	2 193	1 723	1 237	-	379	91
Verbandsgemeinde		732	409	118	-	255	68
Ortsgemeinden		1 461	1 315	1 119	-	124	22
VG Bad Sobernheim	133 000 07	3 601	2 768	1 859	4	739	89
Verbandsgemeinde		1 684	1 151	538	-	500	32
Ortsgemeinden		1 917	1 617	1 320	4	239	57
Bad Sobernheim, St.	133 501 07	550	417	288	-	92	40
VG Kirn-Land	133 000 03	1 779	1 563	53	-	207	9
Verbandsgemeinde		611	579	53	-	23	9
Ortsgemeinden		1 167	984	-	-	183	-
VG Langenlonsheim	133 000 04	4 346	3 677	2 880	-	324	345
Verbandsgemeinde		1 362	723	677	-	301	338
Ortsgemeinden		2 984	2 954	2 203	-	23	7
Langenlonsheim	133 054 04	1 319	1 319	686	-	-	-
VG Meisenheim	133 000 05	2 257	1 754	1 406	5	478	21
Verbandsgemeinde		517	335	50	-	182	-
Ortsgemeinden		1 740	1 419	1 356	5	296	21
VG Rüdesheim	133 000 06	9 033	7 911	2 773	40	449	632
Verbandsgemeinde		1 449	994	124	29	426	-
Ortsgemeinden		7 583	6 917	2 649	10	23	632
VG Stromberg	133 000 08	917	527	393	24	254	112
Verbandsgemeinde		403	253	189	1	149	-
Ortsgemeinden		515	274	204	24	104	112
Stromberg, St.	133 103 08	130	33	17	24	74	-

Gebietskörperschaft (bei Gemeinden nur solche mit 3 000 und mehr Einwohner)	Gem.- Schl.- Nr.	Einnahmen des Verwaltungshaushalts								aufgaben- bezogene Leistungs- beteili- gungen	sonstige Ein- nahmen des Ver- waltungs- haushalts
		zusammen	Steuern und steuer- ähnliche Ein- nahmen	Gebühren, zweck- gebundene Abgaben	Ein- nahmen aus wirtschaf- tlicher Tätigkeit	laufende Übertragungen					
						zu- sam- men	darunter von				
							Bund und Land	Gemein- den / GV und Zweck- verbänden			
1 000 EUR											

noch: LK Bad Dürkheim

Weisenheim am Sand	332 050 02	3 817	3 074	156	245	245	210	26	-	97
VG Lambrecht (Pfalz)	332 000 05	20 260	8 242	450	1 092	10 296	4 134	5 523	-	180
Verbandsgemeinde		6 913	29	221	19	6 508	1 737	4 279	-	134
Ortsgemeinden		13 348	8 213	228	1 073	3 788	2 397	1 244	-	46
Lambrecht (Pfalz), St.	332 032 05	4 559	2 636	70	607	1 222	695	461	-	24
VG Leiningerland	332 000 07	54 488	21 858	1 659	2 204	28 307	5 748	19 032	4	457
Verbandsgemeinde		19 782	168	673	88	18 578	2 821	13 164	4	272
Ortsgemeinden		34 706	21 690	986	2 116	9 729	2 927	5 868	-	185
Carlsberg	332 007 07	4 043	2 357	107	131	1 428	241	896	-	20
Hettenleidelheim	332 027 07	4 386	1 828	161	174	2 193	759	1 293	-	30
VG Wachenheim an der Weinstraße	332 000 06	18 768	9 050	696	754	8 146	1 517	5 194	-	122
Verbandsgemeinde		4 971	1	269	61	4 558	753	3 517	-	82
Ortsgemeinden		13 797	9 049	426	693	3 588	764	1 677	-	40
Wachenheim a. d. W., St.	332 046 06	8 018	4 281	382	360	2 988	454	1 591	-	7
LK Bad Kreuznach	133 000 00	315 593	133 431	9 919	12 377	154 999	49 965	91 330	104	4 763
Bad Kreuznach, gkSt.	133 006 00	127 580	55 986	4 400	4 404	61 084	24 572	28 428	32	1 674
Kirn, St.	133 052 00	12 798	6 679	665	920	4 379	1 708	2 458	-	154
VG Bad Kreuznach	133 000 01	21 174	8 047	572	981	11 397	3 365	7 441	-	177
Verbandsgemeinde		6 830	3	197	290	6 256	1 931	4 110	-	85
Ortsgemeinden		14 344	8 044	375	692	5 141	1 434	3 330	-	92
VG Bad Sobernheim	133 000 07	33 124	13 653	696	1 170	17 080	3 768	12 260	8	517
Verbandsgemeinde		11 263	168	233	71	10 573	1 289	8 442	8	210
Ortsgemeinden		21 861	13 485	463	1 098	6 507	2 480	3 818	-	307
Bad Sobernheim, St.	133 501 07	10 299	7 170	262	437	2 355	772	1 519	-	75
VG Kirn-Land	133 000 03	16 076	4 940	543	1 140	9 201	3 173	5 796	36	215
Verbandsgemeinde		5 596	4	138	318	5 056	1 169	3 707	33	45
Ortsgemeinden		10 481	4 936	405	822	4 145	2 004	2 088	3	170
VG Langenlonsheim	133 000 04	24 281	11 732	795	690	10 838	2 002	8 301	-	225
Verbandsgemeinde		7 347	5	402	45	6 765	1 160	5 286	-	130
Ortsgemeinden		16 934	11 727	393	645	4 073	842	3 015	-	95
Langenlonsheim	133 054 04	6 479	5 002	107	230	1 096	399	642	-	43
VG Meisenheim	133 000 05	15 294	5 377	374	246	8 471	2 876	4 787	27	800
Verbandsgemeinde		6 505	8	222	4	6 201	1 136	4 635	7	63
Ortsgemeinden		8 789	5 369	152	242	2 270	1 740	152	19	737
VG Rüdesheim	133 000 06	46 837	19 094	1 179	1 658	24 240	6 794	15 623	-	666
Verbandsgemeinde		13 968	32	374	56	13 031	3 587	8 560	-	475
Ortsgemeinden		32 869	19 062	804	1 602	11 208	3 206	7 063	-	192
VG Stromberg	133 000 08	18 429	7 922	694	1 168	8 309	1 706	6 236	2	334
Verbandsgemeinde		5 680	327	197	21	5 033	847	3 984	-	101
Ortsgemeinden		12 749	7 596	497	1 146	3 275	859	2 252	2	233
Stromberg, St.	133 103 08	5 269	3 069	176	273	1 576	302	1 223	-	175

Gebietskörperschaft (bei Gemeinden nur solche mit 3 000 und mehr Einwohner)	Gem.- Schl.- Nr.	Einnahmen des Vermögenshaushalts							
		zusammen	Darlehens- rückflüsse	Beiträge und ähnliche Entgelte	Zuweisungen und Zuschüsse für Investitionen		Schulden- aufnahmen		sonstige Einnahmen des Vermögens- haushalts
					zusammen	darunter von Bund und Land	zusammen	darunter Kredit- markt- mittel	
1 000 EUR									

noch: LK Bad Dürkheim

Weisenheim am Sand	332 050 02	43	-	36	-	-	-	-	7
VG Lambrecht (Pfalz)	332 000 05	5 160	1 335	222	1 392	762	1 679	1 679	532
Verbandsgemeinde		2 385	1 250	-	320	222	810	810	5
Ortsgemeinden		2 775	85	222	1 071	540	870	870	527
Lambrecht (Pfalz), St.	332 032 05	521	85	177	110	110	-	-	149
VG Leiningerland	332 000 07	9 601	10	393	956	726	1 279	1 279	6 963
Verbandsgemeinde		1 490	7	-	281	178	1 163	1 163	39
Ortsgemeinden		8 110	3	393	675	548	116	116	6 924
Carlsberg	332 007 07	216	-	22	53	37	116	116	26
Hettenleidelheim	332 027 07	60	-	21	0	-	-	-	38
VG Wachenheim an der Weinstraße	332 000 06	2 809	-	240	223	216	2 169	2 169	177
Verbandsgemeinde		779	-	34	19	19	725	725	1
Ortsgemeinden		2 030	-	206	204	197	1 444	1 444	175
Wachenheim a. d. W., St.	332 046 06	1 357	-	139	87	87	1 131	1 131	0
LK Bad Kreuznach	133 000 00	30 699	842	4 716	6 196	4 863	10 281	10 201	8 666
Bad Kreuznach, gkSt.	133 006 00	12 011	764	706	2 092	1 701	6 884	6 884	1 566
Kirn, St.	133 052 00	1 555	29	90	344	337	873	873	219
VG Bad Kreuznach	133 000 01	1 705	20	119	645	551	41	-	881
Verbandsgemeinde		672	18	-	236	169	41	-	378
Ortsgemeinden		1 033	2	119	409	382	-	-	503
VG Bad Sobernheim	133 000 07	2 437	5	575	771	621	978	978	108
Verbandsgemeinde		888	-	19	469	402	400	400	0
Ortsgemeinden		1 549	5	556	303	219	578	578	108
Bad Sobernheim, St.	133 501 07	772	5	154	126	79	489	489	-
VG Kirn-Land	133 000 03	937	-	220	267	200	-	-	450
Verbandsgemeinde		166	-	-	163	119	-	-	3
Ortsgemeinden		771	-	220	104	81	-	-	447
VG Langenlonsheim	133 000 04	1 145	1	351	217	193	-	-	577
Verbandsgemeinde		59	-	-	56	50	-	-	3
Ortsgemeinden		1 087	1	351	161	143	-	-	574
Langenlonsheim	133 054 04	861	1	203	83	83	-	-	574
VG Meisenheim	133 000 05	1 276	1	656	257	228	153	153	210
Verbandsgemeinde		275	1	-	119	108	153	153	3
Ortsgemeinden		1 001	-	656	138	120	-	-	207
VG Rüdesheim	133 000 06	7 354	21	1 785	1 028	656	39	-	4 481
Verbandsgemeinde		731	17	-	307	268	39	-	368
Ortsgemeinden		6 623	4	1 785	722	388	-	-	4 113
VG Stromberg	133 000 08	2 279	1	215	575	376	1 314	1 314	174
Verbandsgemeinde		1 173	-	7	421	296	745	745	-
Ortsgemeinden		1 106	1	208	154	80	569	569	174
Stromberg, St.	133 103 08	677	-	55	32	29	569	569	21

Gebietskörperschaft (bei Gemeinden nur solche mit 3 000 und mehr Einwohner)	Gem.- Schl.- Nr.	Brutto- aus- gaben ¹	Bereinigte Bruttoausgaben		Nettoausgaben		Brutto- ein- nahmen ¹	Bereinigte Bruttoeinnahmen		Nettoeinnahmen	
			1 000 EUR	EUR je Einw.	1 000 EUR	EUR je Einw.		1 000 EUR	EUR je Einw.	1 000 EUR	EUR je Einw.

noch: LK Bad Dürkheim

Weisenheim am Sand	332 050 02	3 663	3 663	869,00	3 427	813,10	3 860	3 860	915,85	3 625	859,94
VG Lambrecht (Pfalz)	332 000 05	22 253	22 253	1 828,40	14 817	1 217,41	22 016	22 016	1 808,92	14 580	1 197,93
Verbandsgemeinde		6 350	6 350	521,73	3 382	277,88	5 893	5 893	484,19	2 925	240,33
Ortsgemeinden		15 904	15 904	1 306,67	11 435	939,54	16 123	16 123	1 324,73	11 655	957,59
Lambrecht (Pfalz), St.	332 032 05	5 283	5 283	1 329,68	3 986	1 003,28	5 080	5 080	1 278,62	3 783	952,23
VG Leiningerland	332 000 07	53 806	53 045	1 729,64	37 229	1 213,95	54 084	53 323	1 738,71	37 507	1 223,01
Verbandsgemeinde		10 052	9 851	321,20	3 514	114,58	11 268	11 067	360,85	4 730	154,24
Ortsgemeinden		43 755	43 194	1 408,44	33 715	1 099,37	42 816	42 256	1 377,85	32 777	1 068,77
Carlsberg	332 007 07	4 341	4 100	1 185,06	2 892	835,72	4 259	4 019	1 161,43	2 810	812,10
Hettenleidelheim	332 027 07	5 014	4 926	1 624,24	2 852	940,32	4 446	4 358	1 436,91	2 284	752,99
VG Wachenheim an der Weinstraße	332 000 06	18 851	18 144	1 796,95	14 574	1 443,42	18 219	17 512	1 734,40	13 943	1 380,87
Verbandsgemeinde		3 337	3 337	330,52	2 406	238,30	2 392	2 392	236,95	1 461	144,73
Ortsgemeinden		15 513	14 807	1 466,43	12 168	1 205,12	15 827	15 120	1 497,45	12 481	1 236,14
Wachenheim a. d. W., St.	332 046 06	9 362	8 788	1 857,91	6 656	1 407,26	9 375	8 800	1 860,57	6 669	1 409,92
LK Bad Kreuznach	133 000 00	316 630	309 437	1 966,16	187 713	1 192,72	320 078	312 885	1 988,06	191 161	1 214,63
Bad Kreuznach, gkSt.	133 006 00	129 526	123 698	2 482,60	68 424	1 373,27	139 591	133 763	2 684,61	78 490	1 575,27
Kirn, St.	133 052 00	16 560	16 560	2 021,23	12 048	1 470,46	14 353	14 353	1 751,92	9 841	1 201,15
VG Bad Kreuznach	133 000 01	20 276	19 985	1 557,44	11 143	868,37	20 304	20 014	1 559,70	11 172	870,62
Verbandsgemeinde		4 924	4 924	383,71	1 240	96,67	4 928	4 928	384,01	1 244	96,97
Ortsgemeinden		15 352	15 061	1 173,74	9 902	771,70	15 377	15 086	1 175,69	9 927	773,65
VG Bad Sobernheim	133 000 07	31 681	31 668	1 806,60	21 242	1 211,81	29 179	29 166	1 663,87	18 740	1 069,08
Verbandsgemeinde		5 010	5 010	285,83	1 133	64,65	5 768	5 768	329,08	1 891	107,90
Ortsgemeinden		26 670	26 658	1 520,77	20 109	1 147,16	23 410	23 397	1 334,79	16 849	961,18
Bad Sobernheim, St.	133 501 07	12 982	12 972	2 003,45	10 591	1 635,62	11 072	11 062	1 708,40	8 680	1 340,57
VG Kirn-Land	133 000 03	15 507	15 507	1 593,29	8 817	905,86	14 461	14 461	1 485,76	7 770	798,33
Verbandsgemeinde		3 497	3 497	359,28	987	101,38	3 209	3 209	329,72	699	71,81
Ortsgemeinden		12 011	12 011	1 234,00	7 830	804,48	11 252	11 252	1 156,04	7 071	726,52
VG Langenlonsheim	133 000 04	23 524	23 343	1 713,37	16 763	1 230,40	21 448	21 268	1 561,03	14 688	1 078,07
Verbandsgemeinde		3 829	3 805	279,29	1 286	94,39	3 428	3 403	249,82	884	64,91
Ortsgemeinden		19 695	19 538	1 434,08	15 477	1 136,01	18 021	17 864	1 311,22	13 803	1 013,15
Langenlonsheim	133 054 04	7 369	7 328	1 928,80	6 199	1 631,71	7 340	7 298	1 920,95	6 169	1 623,86
VG Meisenheim	133 000 05	13 844	13 610	1 748,27	8 122	1 043,33	14 118	13 884	1 783,37	8 396	1 078,43
Verbandsgemeinde		4 121	4 121	529,41	665	85,47	4 328	4 328	555,92	872	111,98
Ortsgemeinden		9 723	9 489	1 218,87	7 457	957,86	9 790	9 556	1 227,45	7 524	966,44
VG Rüdesheim	133 000 06	48 712	48 147	1 688,13	29 622	1 038,62	49 044	48 479	1 699,76	29 954	1 050,24
Verbandsgemeinde		8 628	8 429	295,55	1 003	35,17	9 552	9 353	327,92	1 926	67,54
Ortsgemeinden		40 084	39 718	1 392,59	28 619	1 003,45	39 492	39 126	1 371,84	28 028	982,70
VG Stromberg	133 000 08	17 000	16 918	1 811,57	11 532	1 234,78	17 580	17 498	1 873,61	12 111	1 296,82
Verbandsgemeinde		3 060	3 052	326,82	928	99,35	3 725	3 717	398,02	1 593	170,55
Ortsgemeinden		13 940	13 866	1 484,75	10 604	1 135,44	13 855	13 780	1 475,58	10 518	1 126,27
Stromberg, St.	133 103 08	5 716	5 668	1 730,73	4 115	1 256,38	5 946	5 898	1 800,88	4 344	1 326,53

Gebietskörperschaft (bei Gemeinden nur solche mit 3 000 und mehr Einwohner)	Gem.- Schl.- Nr.	Ausgaben des Verwaltungshaushalts						
		zusammen	Personal- ausgaben	sächliche Verwaltungs- ausgaben	Zins- ausgaben	laufende Übertragungen		sonstige Ausgaben des Verwaltungs- haushalts
						an öffentlichen Bereich	an andere Bereiche	
1 000 EUR								
LK Bernkastel-Wittlich	231 000 00	208 713	60 887	35 958	4 195	85 573	21 951	150
Morbach	231 502 00	23 393	8 543	3 223	227	8 263	3 118	19
Wittlich, St.	231 134 00	32 006	9 392	5 491	996	11 109	4 986	32
VG Bernkastel-Kues	231 000 01	49 969	12 059	9 336	881	22 391	5 301	1
Verbandsgemeinde		13 923	5 613	3 090	268	1 480	3 473	-
Ortsgemeinden		36 046	6 447	6 247	612	20 911	1 829	1
Bernkastel-Kues, St.	231 008 01	13 091	1 879	1 948	303	8 017	944	0
VG Thalfang am Erbeskopf	231 000 06	13 754	3 522	2 670	466	6 081	1 005	11
Verbandsgemeinde		4 906	2 157	1 000	266	630	854	-
Ortsgemeinden		8 848	1 365	1 670	200	5 451	151	11
VG Traben-Trarbach	231 000 09	36 506	12 075	6 368	759	14 166	3 105	33
Verbandsgemeinde		10 348	4 594	1 900	285	1 295	2 251	23
Ortsgemeinden		26 157	7 481	4 468	474	12 871	854	10
Traben-Trarbach, St.	231 124 09	9 442	2 881	1 525	140	4 888	4	3
VG Wittlich-Land	231 000 08	53 086	15 296	8 870	867	23 563	4 435	54
Verbandsgemeinde		14 560	5 895	2 740	198	1 901	3 827	-
Ortsgemeinden		38 526	9 401	6 130	670	21 662	609	54
LK Birkenfeld	134 000 00	150 942	47 149	21 156	4 213	54 553	23 372	499
Idar-Oberstein, gkSt.	134 045 00	60 438	17 916	6 724	2 994	14 378	18 397	29
VG Baumholder	134 000 01	15 431	4 137	2 451	183	7 000	1 649	12
Verbandsgemeinde		6 059	3 316	1 261	85	758	638	1
Ortsgemeinden		9 373	821	1 190	98	6 243	1 010	11
Baumholder, St.	134 005 01	4 423	460	462	63	2 865	571	2
VG Birkenfeld	134 000 02	35 021	11 394	4 877	710	15 809	1 844	387
Verbandsgemeinde		15 485	9 734	2 672	337	1 488	881	373
Ortsgemeinden		19 535	1 660	2 204	373	14 322	963	13
Birkenfeld, St.	134 010 02	6 908	851	766	310	4 702	273	6
Hoppstädten-Weiersbach	134 042 02	3 374	273	252	7	2 756	84	3
VG Herrstein	134 000 03	27 149	9 596	4 691	83	11 956	803	20
Verbandsgemeinde		10 958	7 224	2 495	49	915	275	-
Ortsgemeinden		16 192	2 372	2 196	34	11 041	528	20
VG Rhaunen	134 000 04	12 902	4 106	2 413	242	5 409	680	52
Verbandsgemeinde		4 630	2 486	1 079	76	675	314	-
Ortsgemeinden		8 272	1 620	1 335	166	4 734	366	52
LK Cochem-Zell	135 000 00	116 141	31 624	20 747	2 528	51 166	9 998	78
VG Cochem	135 000 01	42 672	11 487	7 252	1 406	18 934	3 575	18
Verbandsgemeinde		14 083	7 043	1 973	972	1 647	2 448	-
Ortsgemeinden		28 589	4 443	5 279	433	17 288	1 127	18
Cochem, St.	135 020 01	11 059	2 715	2 489	226	5 334	284	10
VG Kaisersesch	135 000 02	23 906	6 019	4 085	473	11 641	1 683	5
Verbandsgemeinde		8 409	4 378	1 622	140	1 012	1 256	-
Ortsgemeinden		15 498	1 641	2 463	333	10 629	427	5
Kaisersesch, St.	135 045 02	3 574	238	525	33	2 577	199	3

Gebietskörperschaft (bei Gemeinden nur solche mit 3 000 und mehr Einwohner)	Gem.- Schl.- Nr.	Ausgaben des Vermögenshaushalts					
		zusammen	Sachinvestitionen		Investitionszuweisungen, Darlehen, Tilgungen		sonstige Ausgaben des Vermögens- haushalts
			zusammen	darunter Baumaß- nahmen	an öffentlichen Bereich	an andere Bereiche	
1 000 EUR							
LK Bernkastel-Wittlich	231 000 00	47 259	29 134	20 838	495	16 537	1 093
Morbach	231 502 00	2 221	1 623	897	87	454	57
Wittlich, St.	231 134 00	6 070	4 012	1 291	11	1 851	197
VG Bernkastel-Kues	231 000 01	13 990	10 590	9 366	157	3 207	36
Verbandsgemeinde		4 388	3 457	3 020	1	930	-
Ortsgemeinden		9 602	7 133	6 346	156	2 277	36
Bernkastel-Kues, St.	231 008 01	4 032	3 025	2 730	3	971	33
VG Thalfang am Erbeskopf	231 000 06	4 903	3 902	3 638	-	645	356
Verbandsgemeinde		3 116	2 789	2 548	-	275	53
Ortsgemeinden		1 787	1 113	1 090	-	371	303
VG Traben-Trarbach	231 000 09	5 505	2 980	2 343	-	2 113	412
Verbandsgemeinde		1 705	1 244	879	-	452	9
Ortsgemeinden		3 800	1 736	1 464	-	1 661	404
Traben-Trarbach, St.	231 124 09	1 436	1 175	1 105	-	157	104
VG Wittlich-Land	231 000 08	14 569	6 027	3 304	240	8 266	36
Verbandsgemeinde		7 097	1 205	572	147	5 745	-
Ortsgemeinden		7 472	4 822	2 732	93	2 521	36
LK Birkenfeld	134 000 00	20 609	13 114	10 184	1	7 107	387
Idar-Oberstein, gkSt.	134 045 00	6 651	3 807	2 991	2	2 827	15
VG Baumholder	134 000 01	2 273	1 787	1 381	-	486	-
Verbandsgemeinde		844	719	582	-	124	-
Ortsgemeinden		1 430	1 068	799	-	362	-
Baumholder, St.	134 005 01	1 035	887	754	-	148	-
VG Birkenfeld	134 000 02	6 076	4 287	3 342	-	1 446	342
Verbandsgemeinde		2 043	938	609	-	888	217
Ortsgemeinden		4 033	3 349	2 733	-	559	125
Birkenfeld, St.	134 010 02	1 969	1 520	1 134	-	390	60
Hoppstädten-Weiersbach	134 042 02	732	658	604	-	18	57
VG Herrstein	134 000 03	4 010	1 835	1 378	-	2 170	5
Verbandsgemeinde		1 824	501	275	-	1 324	- 0
Ortsgemeinden		2 186	1 334	1 103	-	846	6
VG Rhaunen	134 000 04	1 599	1 398	1 091	- 1	177	24
Verbandsgemeinde		1 042	947	823	- 2	96	-
Ortsgemeinden		557	451	268	1	81	24
LK Cochem-Zell	135 000 00	23 758	15 488	10 449	419	5 517	2 334
VG Cochem	135 000 01	7 263	5 122	4 596	2	2 138	2
Verbandsgemeinde		2 079	1 285	1 028	2	795	- 2
Ortsgemeinden		5 184	3 837	3 568	-	1 343	3
Cochem, St.	135 020 01	1 365	920	860	-	445	-
VG Kaisersesch	135 000 02	8 369	6 607	3 291	105	1 657	- 0
Verbandsgemeinde		4 511	4 075	2 204	74	362	- 0
Ortsgemeinden		3 858	2 533	1 087	31	1 295	0
Kaisersesch, St.	135 045 02	1 330	1 165	141	-	165	-

Gebietskörperschaft (bei Gemeinden nur solche mit 3 000 und mehr Einwohner)	Gem.- Schl.- Nr.	Einnahmen des Verwaltungshaushalts								
		zusammen	Steuern und steuer- ähnliche Ein- nahmen	Gebühren, zweck- gebundene Abgaben	Ein- nahmen aus wirtschaft- licher Tätigkeit	laufende Übertragungen			aufgaben- bezogene Leistungs- beteili- gungen	sonstige Ein- nahmen des Ver- waltungs- haushalts
						zu- sam- men	darunter von			
							Bund und Land	Gemein- den / GV und Zweck- verbänden		
1 000 EUR										
LK Bernkastel-Wittlich	231 000 00	222 102	101 256	9 331	17 902	88 131	24 890	56 056	15	5 467
Morbach	231 502 00	25 981	16 441	463	1 266	7 626	757	4 520	-	186
Wittlich, St.	231 134 00	36 146	24 033	1 291	1 672	8 712	2 895	5 219	-	438
VG Bernkastel-Kues	231 000 01	51 655	21 534	3 286	5 296	20 755	6 394	13 354	12	773
Verbandsgemeinde		15 308	93	660	120	14 199	2 819	10 704	-	237
Ortsgemeinden		36 347	21 441	2 626	5 176	6 556	3 575	2 650	12	535
Bernkastel-Kues, St.	231 008 01	12 671	8 220	1 376	1 175	1 625	946	551	12	263
VG Thalfang am Erbeskopf	231 000 06	14 260	4 211	612	2 450	6 644	2 636	3 604	-	343
Verbandsgemeinde		5 166	41	335	100	4 508	1 269	3 049	-	181
Ortsgemeinden		9 094	4 170	277	2 350	2 136	1 367	555	-	162
VG Traben-Trarbach	231 000 09	36 745	10 982	2 370	3 072	17 492	4 809	11 454	3	2 826
Verbandsgemeinde		13 200	102	948	43	9 418	2 073	7 161	1	2 689
Ortsgemeinden		23 545	10 881	1 422	3 029	8 074	2 736	4 294	2	138
Traben-Trarbach, St.	231 124 09	7 819	4 198	630	851	2 129	566	1 460	-	12
VG Wittlich-Land	231 000 08	57 316	24 055	1 310	4 147	26 902	7 399	17 903	-	901
Verbandsgemeinde		15 295	30	513	19	14 631	3 057	10 696	-	102
Ortsgemeinden		42 021	24 025	797	4 128	12 271	4 342	7 207	-	800
LK Birkenfeld	134 000 00	146 687	61 573	4 628	8 363	69 789	28 049	35 866	-	2 334
Idar-Oberstein, gkSt.	134 045 00	54 946	27 358	2 211	1 833	21 794	11 239	9 208	-	1 751
VG Baumholder	134 000 01	14 658	5 433	215	817	8 086	3 277	3 628	-	107
Verbandsgemeinde		5 903	110	111	19	5 587	1 487	3 621	-	76
Ortsgemeinden		8 755	5 324	104	798	2 499	1 790	8	-	30
Baumholder, St.	134 005 01	4 010	2 656	19	191	1 133	727	0	-	11
VG Birkenfeld	134 000 02	35 507	12 969	831	2 689	18 794	6 927	11 136	-	223
Verbandsgemeinde		15 538	90	473	73	14 770	3 207	11 105	-	132
Ortsgemeinden		19 969	12 880	358	2 616	4 024	3 720	30	-	91
Birkenfeld, St.	134 010 02	6 817	4 288	141	580	1 778	1 640	1	-	29
Hoppstädten-Weiersbach	134 042 02	3 045	2 643	22	231	125	80	-	-	24
VG Herrstein	134 000 03	29 240	12 167	1 068	1 612	14 244	4 067	8 573	-	148
Verbandsgemeinde		11 909	12	498	156	11 131	2 174	7 748	-	112
Ortsgemeinden		17 331	12 154	570	1 456	3 114	1 893	825	-	37
VG Rhaunen	134 000 04	12 336	3 646	303	1 410	6 871	2 540	3 322	-	106
Verbandsgemeinde		4 689	3	175	16	4 465	1 090	2 473	-	30
Ortsgemeinden		7 647	3 643	128	1 394	2 406	1 450	849	-	75
LK Cochem-Zell	135 000 00	118 804	46 029	8 136	7 736	54 652	17 426	33 529	2	2 249
VG Cochem	135 000 01	43 836	16 653	3 735	2 691	19 394	4 930	12 038	-	1 364
Verbandsgemeinde		15 239	71	383	55	14 333	2 346	10 340	-	397
Ortsgemeinden		28 597	16 582	3 352	2 636	5 061	2 584	1 698	-	966
Cochem, St.	135 020 01	12 056	5 966	2 471	689	2 448	617	1 356	-	482
VG Kaisersesch	135 000 02	25 024	10 666	322	1 656	12 135	4 689	7 060	2	243
Verbandsgemeinde		8 991	132	187	47	8 521	1 950	6 318	-	104
Ortsgemeinden		16 033	10 535	135	1 609	3 613	2 739	742	2	140
Kaisersesch, St.	135 045 02	3 924	3 300	15	234	339	321	12	-	36

Gebietskörperschaft (bei Gemeinden nur solche mit 3 000 und mehr Einwohner)	Gem.- Schl.- Nr.	Einnahmen des Vermögenshaushalts							
		zusammen	Darlehens- rückflüsse	Beiträge und ähnliche Entgelte	Zuweisungen und Zuschüsse für Investitionen		Schulden- aufnahmen		sonstige Einnahmen des Vermögens- haushalts
					zusammen	darunter von Bund und Land	zusammen	darunter Kredit- markt- mittel	
1 000 EUR									
LK Bernkastel-Wittlich	231 000 00	37 786	2 580	2 077	10 215	7 873	13 655	13 575	9 259
Morbach	231 502 00	1 017	-	299	387	341	-	-	330
Wittlich, St.	231 134 00	7 325	27	37	1 872	1 554	-	-	5 389
VG Bernkastel-Kues	231 000 01	10 545	204	1 215	2 922	2 241	4 971	4 971	1 234
Verbandsgemeinde		2 927	204	-	1 886	1 819	800	800	37
Ortsgemeinden		7 618	1	1 215	1 036	422	4 171	4 171	1 196
Bernkastel-Kues, St.	231 008 01	3 580	-	401	350	115	2 367	2 367	462
VG Thalfang am Erbeskopf	231 000 06	6 473	-	26	1 254	942	4 930	4 930	263
Verbandsgemeinde		5 628	-	-	946	871	4 682	4 682	0
Ortsgemeinden		845	-	26	308	71	248	248	263
VG Traben-Trarbach	231 000 09	3 412	-	129	1 695	1 200	1 491	1 411	97
Verbandsgemeinde		224	-	-	155	146	-	-	69
Ortsgemeinden		3 188	-	129	1 540	1 054	1 491	1 411	28
Traben-Trarbach, St.	231 124 09	819	-	21	792	766	-	-	6
VG Wittlich-Land	231 000 08	9 014	2 349	371	2 084	1 596	2 264	2 264	1 946
Verbandsgemeinde		3 451	2 000	-	426	402	924	924	101
Ortsgemeinden		5 563	349	371	1 658	1 195	1 340	1 340	1 845
LK Birkenfeld	134 000 00	17 250	279	1 913	4 869	4 164	7 400	7 400	2 789
Idar-Oberstein, gkSt.	134 045 00	5 343	16	577	1 225	1 201	2 400	2 400	1 124
VG Baumholder	134 000 01	2 789	217	227	1 459	1 277	861	861	25
Verbandsgemeinde		1 126	-	0	590	419	535	535	1
Ortsgemeinden		1 663	217	227	868	858	326	326	24
Baumholder, St.	134 005 01	1 429	217	178	821	819	211	211	1
VG Birkenfeld	134 000 02	4 189	41	757	1 234	881	1 164	1 164	993
Verbandsgemeinde		421	-	-	420	219	-	-	1
Ortsgemeinden		3 768	41	757	814	662	1 164	1 164	992
Birkenfeld, St.	134 010 02	2 300	41	601	388	340	761	761	509
Hoppstädten-Weiersbach	134 042 02	808	-	73	141	126	216	216	378
VG Herrstein	134 000 03	3 679	4	314	594	532	2 315	2 315	453
Verbandsgemeinde		1 180	-	1	146	148	1 029	1 029	4
Ortsgemeinden		2 499	4	313	448	384	1 286	1 286	449
VG Rhaunen	134 000 04	1 250	1	38	357	273	660	660	194
Verbandsgemeinde		921	1	-	261	195	660	660	-
Ortsgemeinden		329	-	38	97	78	-	-	194
LK Cochem-Zell	135 000 00	16 669	106	1 941	5 377	3 980	5 315	5 315	3 930
VG Cochem	135 000 01	3 135	-	504	1 113	936	47	47	1 471
Verbandsgemeinde		955	-	-	355	343	-	-	600
Ortsgemeinden		2 180	-	504	758	593	47	47	871
Cochem, St.	135 020 01	529	-	128	170	128	-	-	231
VG Kaisersesch	135 000 02	5 814	-	101	2 122	1 366	2 502	2 502	1 089
Verbandsgemeinde		4 003	-	-	1 646	1 035	2 357	2 357	-
Ortsgemeinden		1 812	-	101	476	331	145	145	1 089
Kaisersesch, St.	135 045 02	765	-	15	238	230	-	-	512

Gebietskörperschaft (bei Gemeinden nur solche mit 3 000 und mehr Einwohner)	Gem.- Schl.- Nr.	Brutto- aus- gaben ¹		Bereinigte Bruttoausgaben		Nettoausgaben		Brutto- ein- nahmen ¹		Bereinigte Bruttoeinnahmen		Nettoeinnahmen	
		1 000 EUR	EUR je Einw.	1 000 EUR	EUR je Einw.	1 000 EUR	EUR je Einw.	1 000 EUR	EUR je Einw.	1 000 EUR	EUR je Einw.		
LK Bernkastel-Wittlich	231 000 00	232 971	230 987	2 058,40	162 722	1 450,06	236 887	234 903	2 093,30	166 638	1 484,96		
Morbach	231 502 00	25 614	24 535	2 333,37	18 857	1 793,30	26 998	25 919	2 464,98	20 240	1 924,91		
Wittlich, St.	231 134 00	38 076	38 076	2 024,00	28 135	1 495,60	43 471	43 471	2 310,80	33 530	1 782,40		
VG Bernkastel-Kues	231 000 01	56 110	56 110	1 999,56	41 166	1 467,02	54 351	54 351	1 936,89	39 407	1 404,35		
Verbandsgemeinde		10 462	10 462	372,83	2 745	97,81	10 386	10 386	370,11	2 668	95,09		
Ortsgemeinden		45 648	45 648	1 626,73	38 421	1 369,20	43 965	43 965	1 566,78	36 739	1 309,26		
Bernkastel-Kues, St.	231 008 01	17 123	17 123	2 426,78	15 264	2 163,32	16 251	16 251	2 303,16	14 392	2 039,70		
VG Thalfang am Erbeskopf	231 000 06	16 735	16 624	2 293,28	11 223	1 548,17	18 810	18 699	2 579,56	13 298	1 834,44		
Verbandsgemeinde		6 100	5 990	826,26	2 587	356,93	8 871	8 761	1 208,59	5 359	739,26		
Ortsgemeinden		10 635	10 634	1 467,02	8 635	1 191,23	9 939	9 938	1 370,97	7 939	1 095,18		
VG Traben-Trarbach	231 000 09	36 687	35 894	2 036,05	23 240	1 318,25	34 833	34 039	1 930,87	21 385	1 213,08		
Verbandsgemeinde		6 730	6 730	381,74	2 626	148,95	8 101	8 101	459,50	3 997	226,71		
Ortsgemeinden		29 958	29 164	1 654,31	20 614	1 169,30	26 733	25 939	1 471,37	17 389	986,36		
Traben-Trarbach, St.	231 124 09	10 878	10 878	1 894,38	8 086	1 408,20	8 638	8 638	1 504,42	5 847	1 018,23		
VG Wittlich-Land	231 000 08	59 749	59 749	1 994,89	40 102	1 338,92	58 424	58 424	1 950,64	38 777	1 294,67		
Verbandsgemeinde		13 751	13 751	459,11	7 413	247,50	10 840	10 840	361,93	4 502	150,32		
Ortsgemeinden		45 998	45 998	1 535,78	32 689	1 091,42	47 584	47 584	1 588,71	34 274	1 144,35		
LK Birkenfeld	134 000 00	154 734	153 934	1 901,85	102 131	1 261,83	147 120	146 320	1 807,78	94 517	1 167,76		
Idar-Oberstein, gkSt.	134 045 00	67 089	67 089	2 359,54	45 382	1 596,12	60 289	60 289	2 120,40	38 583	1 356,97		
VG Baumholder	134 000 01	14 887	14 260	1 515,87	8 704	925,27	14 630	14 002	1 488,47	8 446	897,87		
Verbandsgemeinde		4 085	4 082	433,94	1 194	126,92	4 212	4 209	447,42	1 321	140,40		
Ortsgemeinden		10 802	10 178	1 081,93	7 510	798,35	10 418	9 793	1 041,05	7 125	757,47		
Baumholder, St.	134 005 01	5 458	5 071	1 251,73	3 520	868,88	5 439	5 052	1 246,98	3 501	864,14		
VG Birkenfeld	134 000 02	33 719	33 719	1 661,69	21 951	1 081,74	32 318	32 318	1 592,64	20 549	1 012,69		
Verbandsgemeinde		10 151	10 151	500,25	2 801	138,02	8 581	8 581	422,88	1 231	60,65		
Ortsgemeinden		23 568	23 568	1 161,44	19 150	943,72	23 737	23 737	1 169,76	19 319	952,03		
Birkenfeld, St.	134 010 02	8 876	8 876	1 247,92	6 896	969,43	9 117	9 117	1 281,68	7 136	1 003,18		
Hoppstädten-Weiersbach	134 042 02	4 106	4 106	1 263,81	3 900	1 200,34	3 853	3 853	1 185,94	3 647	1 122,47		
VG Herrstein	134 000 03	26 746	26 746	1 710,52	17 988	1 150,45	28 506	28 506	1 823,09	19 749	1 263,02		
Verbandsgemeinde		8 368	8 368	535,19	2 714	173,60	8 675	8 675	554,83	3 022	193,24		
Ortsgemeinden		18 378	18 378	1 175,33	15 274	976,85	19 830	19 830	1 268,26	16 727	1 069,77		
VG Rhaunen	134 000 04	12 293	12 120	1 690,19	8 106	1 130,38	11 378	11 205	1 562,51	7 190	1 002,69		
Verbandsgemeinde		3 464	3 296	459,59	1 681	234,46	3 402	3 234	451,02	1 620	225,90		
Ortsgemeinden		8 829	8 825	1 230,60	6 425	895,91	7 975	7 970	1 111,48	5 570	776,80		
LK Cochem-Zell	135 000 00	122 011	122 011	1 954,90	83 835	1 343,22	117 586	117 586	1 884,00	79 409	1 272,32		
VG Cochem	135 000 01	43 560	43 560	2 172,33	31 869	1 589,32	40 596	40 596	2 024,53	28 905	1 441,52		
Verbandsgemeinde		9 787	9 787	488,09	3 124	155,79	9 819	9 819	489,65	3 155	157,35		
Ortsgemeinden		33 772	33 772	1 684,24	28 745	1 433,53	30 777	30 777	1 534,87	25 750	1 284,17		
Cochem, St.	135 020 01	12 423	12 423	2 328,67	10 260	1 923,24	12 584	12 584	2 358,82	10 421	1 953,39		
VG Kaisersesch	135 000 02	27 795	27 795	1 788,81	18 686	1 202,58	26 358	26 358	1 696,33	17 249	1 110,09		
Verbandsgemeinde		8 439	8 439	543,12	3 158	203,25	8 512	8 512	547,84	3 232	207,98		
Ortsgemeinden		19 356	19 356	1 245,70	15 528	999,33	17 845	17 845	1 148,48	14 017	902,11		
Kaisersesch, St.	135 045 02	4 904	4 904	1 554,83	4 333	1 373,85	4 689	4 689	1 486,68	4 118	1 305,70		

Gebietskörperschaft (bei Gemeinden nur solche mit 3 000 und mehr Einwohner)	Gem.- Schl.- Nr.	Ausgaben des Verwaltungshaushalts						sonstige Ausgaben des Verwaltungs- haushalts
		zusammen	Personal- ausgaben	sächliche Verwaltungs- ausgaben	Zins- ausgaben	laufende Übertragungen		
						an öffentlichen Bereich	an andere Bereiche	
1 000 EUR								

noch: LK Cochem-Zell

VG Ulmen	135 000 03	20 455	6 398	3 156	185	8 056	2 650	11
Verbandsgemeinde		9 436	5 434	1 381	45	858	1 718	-
Ortsgemeinden		11 018	963	1 775	140	7 198	932	11
Ulmen, St.	135 083 03	2 948	218	313	65	2 077	270	6
VG Zell (Mosel)	135 000 05	29 108	7 720	6 254	465	12 535	2 090	44
Verbandsgemeinde		10 690	5 916	2 049	142	967	1 593	23
Ortsgemeinden		18 418	1 805	4 205	323	11 568	496	21
Zell (Mosel), St.	135 092 05	6 449	642	1 364	165	4 013	262	2
LK Donnersbergkreis	333 000 00	152 912	41 224	24 649	5 821	66 796	14 255	167
VG Alsenz-Obermoschel	333 000 01	11 638	2 601	2 084	309	5 161	1 480	4
Verbandsgemeinde		5 107	1 968	1 023	122	564	1 431	-
Ortsgemeinden		6 531	633	1 061	187	4 597	48	4
VG Eisenberg (Pfalz)	333 000 02	26 371	6 826	4 332	958	12 005	2 235	15
Verbandsgemeinde		9 248	3 470	1 656	426	1 859	1 837	-
Ortsgemeinden		17 123	3 356	2 675	532	10 147	398	15
Eisenberg (Pfalz), St.	333 019 02	12 514	2 462	2 061	409	7 318	253	10
VG Göllheim	333 000 03	21 776	5 498	4 517	464	8 908	2 377	12
Verbandsgemeinde		6 545	2 903	1 293	286	703	1 361	-
Ortsgemeinden		15 231	2 596	3 224	178	8 205	1 017	12
Göllheim	333 026 03	5 388	1 024	1 360	89	2 599	311	5
VG Kirchheimbolanden	333 000 04	47 685	13 645	7 232	2 409	20 456	3 845	97
Verbandsgemeinde		14 847	6 469	2 277	2 063	1 359	2 633	45
Ortsgemeinden		32 838	7 176	4 955	347	19 097	1 212	52
Kirchheimbolanden, St.	333 039 04	19 873	3 677	2 712	253	12 022	1 187	22
VG Rockenhausen	333 000 05	21 770	5 687	3 387	1 135	8 897	2 651	14
Verbandsgemeinde		9 895	4 724	1 350	748	1 014	2 051	7
Ortsgemeinden		11 876	963	2 037	386	7 883	600	7
Rockenhausen, St.	333 502 05	6 705	650	1 144	262	4 206	438	6
VG Winnweiler	333 000 06	23 671	6 966	3 097	546	11 369	1 668	25
Verbandsgemeinde		10 606	6 120	1 647	417	851	1 560	11
Ortsgemeinden		13 066	846	1 450	129	10 518	108	15
Winnweiler	333 503 06	5 840	241	477	79	4 985	53	5
LK Eifelkreis Bitburg-Prüm	232 000 00	179 302	47 850	28 112	4 885	77 706	20 652	96
Bitburg, St.	232 018 00	32 518	9 267	3 840	1 844	11 757	5 791	21
VG Arzfeld	232 000 01	18 397	5 998	2 847	500	7 395	1 658	-
Verbandsgemeinde		6 205	2 869	1 420	249	689	977	-
Ortsgemeinden		12 193	3 128	1 427	251	6 706	680	-
VG Bitburger Land	232 000 08	39 159	10 771	6 299	677	18 491	2 878	42
Verbandsgemeinde		15 594	8 384	2 955	415	1 699	2 141	0
Ortsgemeinden		23 564	2 387	3 344	262	16 792	738	41
VG Prüm	232 000 06	40 430	9 414	7 724	426	18 500	4 350	16
Verbandsgemeinde		12 368	4 970	2 798	163	1 415	3 011	12
Ortsgemeinden		28 062	4 444	4 927	263	17 085	1 339	4
Prüm, St.	232 296 06	6 629	654	884	155	4 149	788	-

Gebietskörperschaft (bei Gemeinden nur solche mit 3 000 und mehr Einwohner)	Gem.- Schl.- Nr.	Ausgaben des Vermögenshaushalts					sonstige Ausgaben des Vermögens- haushalts
		zusammen	Sachinvestitionen		Investitionszuweisungen, Darlehen, Tilgungen		
			zusammen	darunter Baumaß- nahmen	an öffentlichen Bereich	an andere Bereiche	
1 000 EUR							

noch: LK Cochem-Zell

VG Ulmen	135 000 03	4 649	1 729	1 498	-	758	2 162
Verbandsgemeinde		2 282	63	40	-	143	2 076
Ortsgemeinden		2 367	1 666	1 458	-	615	86
Ulmen, St.	135 083 03	285	61	43	-	227	- 3
VG Zell (Mosel)	135 000 05	3 477	2 030	1 064	313	964	170
Verbandsgemeinde		784	470	182	60	232	21
Ortsgemeinden		2 694	1 559	882	253	732	149
Zell (Mosel), St.	135 092 05	637	440	369	-	154	42
LK Donnersbergkreis	333 000 00	26 803	16 868	13 385	220	8 472	1 243
VG Alsenz-Obermoschel	333 000 01	1 941	766	690	-	1 146	29
Verbandsgemeinde		511	338	271	-	173	-
Ortsgemeinden		1 430	428	419	-	973	29
VG Eisenberg (Pfalz)	333 000 02	3 795	2 298	1 819	5	862	629
Verbandsgemeinde		530	335	280	-	193	2
Ortsgemeinden		3 265	1 963	1 539	5	670	627
Eisenberg (Pfalz), St.	333 019 02	2 197	1 031	949	5	533	627
VG Göllheim	333 000 03	2 760	1 819	1 203	-	670	271
Verbandsgemeinde		625	165	-	-	364	96
Ortsgemeinden		2 135	1 654	1 203	-	306	175
Göllheim	333 026 03	852	673	671	-	128	51
VG Kirchheimbolanden	333 000 04	10 308	6 817	5 805	203	3 275	13
Verbandsgemeinde		2 718	877	347	202	1 639	-
Ortsgemeinden		7 591	5 940	5 458	2	1 635	13
Kirchheimbolanden, St.	333 039 04	3 968	3 246	2 901	-	722	-
VG Rockenhausen	333 000 05	4 112	2 316	1 622	-	1 770	27
Verbandsgemeinde		1 090	554	32	-	529	7
Ortsgemeinden		3 022	1 762	1 591	-	1 240	20
Rockenhausen, St.	333 502 05	1 840	815	729	-	1 005	20
VG Winnweiler	333 000 06	3 887	2 853	2 247	11	749	273
Verbandsgemeinde		2 261	1 599	1 210	11	378	273
Ortsgemeinden		1 625	1 254	1 036	-	371	-
Winnweiler	333 503 06	621	483	456	-	138	-
LK Eifelkreis Bitburg-Prüm	232 000 00	30 592	20 975	18 551	53	8 593	970
Bitburg, St.	232 018 00	3 945	2 603	2 124	-	1 293	49
VG Arzfeld	232 000 01	3 754	2 612	2 530	3	865	273
Verbandsgemeinde		996	611	574	3	382	-
Ortsgemeinden		2 758	2 001	1 956	-	484	273
VG Bitburger Land	232 000 08	9 132	6 727	5 926	21	2 337	47
Verbandsgemeinde		3 457	2 106	1 641	-	1 350	-
Ortsgemeinden		5 676	4 621	4 285	21	987	47
VG Prüm	232 000 06	5 461	4 184	3 701	-	1 182	95
Verbandsgemeinde		1 118	854	581	-	264	-
Ortsgemeinden		4 343	3 330	3 120	-	918	95
Prüm, St.	232 296 06	2 001	1 434	1 358	-	567	-

Gebietskörperschaft (bei Gemeinden nur solche mit 3 000 und mehr Einwohner)	Gem.- Schl.- Nr.	Einnahmen des Verwaltungshaushalts								aufgaben- bezogene Leistungs- beteiligungen	sonstige Ein- nahmen des Ver- waltungs- haushalts
		zusammen	Steuern und steuer- ähnliche Ein- nahmen	Gebühren, zweck- gebundene Abgaben	Ein- nahmen aus wirtschaft- licher Tätigkeit	laufende Übertragungen			Gemein- den / GV und Zweck- verbänden		
						zu- sammen	darunter von				
							Bund und Land				
1 000 EUR											

noch: LK Cochem-Zell

VG Ulmen	135 000 03	19 535	6 082	1 840	651	10 817	3 576	6 862	-	146
Verbandsgemeinde		8 958	7	219	16	8 633	1 468	6 828	-	83
Ortsgemeinden		10 577	6 075	1 621	635	2 184	2 108	34	-	63
Ulmen, St.	135 083 03	2 794	2 008	157	159	452	440	0	-	20
VG Zell (Mosel)	135 000 05	30 410	12 628	2 240	2 738	12 307	4 230	7 569	-	496
Verbandsgemeinde		11 106	98	1 238	13	9 506	1 920	7 489	-	252
Ortsgemeinden		19 304	12 531	1 002	2 726	2 801	2 310	80	-	244
Zell (Mosel), St.	135 092 05	7 446	5 788	251	642	719	588	1	-	46
LK Donnersbergkreis	333 000 00	156 394	62 663	4 139	7 613	80 340	18 841	52 459	28	1 612
VG Alsenz-Obermoschel	333 000 01	12 267	3 568	384	1 178	6 977	2 772	3 395	9	151
Verbandsgemeinde		5 471	6	112	71	5 182	1 159	3 253	-	100
Ortsgemeinden		6 796	3 562	272	1 107	1 794	1 613	142	9	51
VG Eisenberg (Pfalz)	333 000 02	23 740	8 913	728	1 569	12 339	3 038	8 965	-	192
Verbandsgemeinde		9 244	151	336	65	8 616	1 639	6 785	-	77
Ortsgemeinden		14 496	8 762	392	1 503	3 723	1 399	2 181	-	115
Eisenberg (Pfalz), St.	333 019 02	10 620	6 247	319	1 170	2 785	1 146	1 597	-	99
VG Göllheim	333 000 03	21 084	8 683	634	1 329	10 243	2 968	5 885	-	195
Verbandsgemeinde		6 734	13	270	7	6 363	1 513	4 269	-	82
Ortsgemeinden		14 350	8 670	364	1 322	3 880	1 454	1 616	-	113
Göllheim	333 026 03	5 032	2 910	90	520	1 432	427	676	-	80
VG Kirchheimbolanden	333 000 04	48 426	19 599	1 066	2 048	25 150	3 539	17 632	-	563
Verbandsgemeinde		17 621	279	390	84	16 664	972	13 283	-	204
Ortsgemeinden		30 805	19 320	676	1 963	8 485	2 567	4 349	-	359
Kirchheimbolanden, St.	333 039 04	18 880	12 673	435	1 055	4 495	1 108	2 056	-	223
VG Rockenhausen	333 000 05	27 033	12 638	493	823	12 920	3 731	7 528	-	159
Verbandsgemeinde		10 568	85	254	83	10 053	1 662	7 495	-	93
Ortsgemeinden		16 465	12 553	239	740	2 867	2 069	33	-	66
Rockenhausen, St.	333 502 05	11 534	9 650	159	352	1 326	855	24	-	46
VG Winnweiler	333 000 06	23 843	9 261	834	666	12 712	2 794	9 053	18	351
Verbandsgemeinde		11 691	20	462	10	11 122	1 342	9 023	9	68
Ortsgemeinden		12 152	9 241	372	657	1 590	1 452	30	9	283
Winnweiler	333 503 06	5 328	4 436	41	197	613	596	4	9	33
LK Eifelkreis Bitburg-Prüm	232 000 00	194 631	78 703	5 838	10 825	97 333	34 515	50 521	58	1 873
Bitburg, St.	232 018 00	36 085	23 493	1 290	974	9 878	1 581	4 854	8	443
VG Arzfeld	232 000 01	18 590	4 971	621	816	12 055	4 047	6 564	-	127
Verbandsgemeinde		7 003	16	281	92	6 495	1 591	4 351	-	119
Ortsgemeinden		11 587	4 955	340	723	5 560	2 456	2 213	-	9
VG Bitburger Land	232 000 08	43 304	13 617	860	3 235	25 239	10 842	13 295	-	354
Verbandsgemeinde		18 336	120	391	68	17 662	4 317	12 416	-	95
Ortsgemeinden		24 968	13 497	468	3 167	7 577	6 525	879	-	258
VG Prüm	232 000 06	46 183	22 427	1 652	3 013	18 678	6 098	9 874	-	414
Verbandsgemeinde		13 121	148	665	283	11 768	2 312	7 994	-	258
Ortsgemeinden		33 062	22 279	987	2 730	6 910	3 786	1 880	-	156
Prüm, St.	232 296 06	10 193	8 279	236	288	1 325	692	83	-	66

Gebietskörperschaft (bei Gemeinden nur solche mit 3 000 und mehr Einwohner)	Gem.- Schl.- Nr.	Einnahmen des Vermögenshaushalts							
		zusammen	Darlehens- rückflüsse	Beiträge und ähnliche Entgelte	Zuweisungen und Zuschüsse für Investitionen		Schulden- aufnahmen		sonstige Einnahmen des Vermögens- haushalts
					zusammen	darunter von Bund und Land	zusammen	darunter Kredit- markt- mittel	
1 000 EUR									

noch: LK Cochem-Zell

VG Ulmen	135 000 03	4 612	56	182	1 328	1 246	2 766	2 766	280
Verbandsgemeinde		2 644	53	-	92	86	2 500	2 500	0
Ortsgemeinden		1 968	3	182	1 236	1 160	266	266	280
Ulmen, St.	135 083 03	265	3	64	67	59	100	100	30
VG Zell (Mosel)	135 000 05	3 108	50	1 154	814	432	-	-	1 090
Verbandsgemeinde		398	50	-	347	147	-	-	1
Ortsgemeinden		2 710	-	1 154	467	284	-	-	1 089
Zell (Mosel), St.	135 092 05	1 104	-	436	261	230	-	-	407
LK Donnersbergkreis	333 000 00	20 450	85	4 437	4 462	3 677	5 292	4 842	6 173
VG Alsenz-Obermoschel	333 000 01	2 794	-	40	596	574	2 079	2 079	79
Verbandsgemeinde		798	-	-	237	218	559	559	2
Ortsgemeinden		1 996	-	40	359	356	1 520	1 520	77
VG Eisenberg (Pfalz)	333 000 02	1 909	-	245	48	19	450	-	1 167
Verbandsgemeinde		456	-	-	5	4	450	-	0
Ortsgemeinden		1 454	-	245	42	15	-	-	1 166
Eisenberg (Pfalz), St.	333 019 02	1 395	-	231	27	-	-	-	1 137
VG Göllheim	333 000 03	3 406	17	621	536	456	726	726	1 506
Verbandsgemeinde		315	-	2	76	64	219	219	18
Ortsgemeinden		3 091	17	618	460	392	507	507	1 489
Göllheim	333 026 03	518	17	18	64	64	-	-	419
VG Kirchheimbolanden	333 000 04	7 678	56	2 363	1 912	1 433	470	470	2 877
Verbandsgemeinde		319	-	-	317	300	-	-	1
Ortsgemeinden		7 359	56	2 363	1 594	1 133	470	470	2 875
Kirchheimbolanden, St.	333 039 04	2 769	56	999	510	322	-	-	1 204
VG Rockenhausen	333 000 05	2 213	-	475	941	805	705	705	92
Verbandsgemeinde		485	-	1	144	34	340	340	-
Ortsgemeinden		1 728	-	474	797	771	365	365	92
Rockenhausen, St.	333 502 05	975	-	67	461	442	365	365	82
VG Winnweiler	333 000 06	2 450	11	694	429	391	862	862	453
Verbandsgemeinde		1 386	-	558	97	91	730	730	-
Ortsgemeinden		1 064	11	136	332	300	132	132	453
Winnweiler	333 503 06	175	-	91	8	-	-	-	76
LK Eifelkreis Bitburg-Prüm	232 000 00	21 638	283	4 455	7 873	6 121	6 226	6 226	2 801
Bitburg, St.	232 018 00	2 360	28	437	408	250	1 179	1 179	307
VG Arzfeld	232 000 01	3 555	-	869	618	385	1 957	1 957	112
Verbandsgemeinde		846	-	-	110	70	734	734	2
Ortsgemeinden		2 709	-	869	508	315	1 223	1 223	109
VG Bitburger Land	232 000 08	4 610	-	925	2 299	2 057	500	500	885
Verbandsgemeinde		738	-	-	738	646	-	-	-
Ortsgemeinden		3 871	-	925	1 561	1 411	500	500	885
VG Prüm	232 000 06	3 588	-	1 203	1 751	1 612	100	100	534
Verbandsgemeinde		211	-	-	211	209	-	-	1
Ortsgemeinden		3 376	-	1 203	1 540	1 403	100	100	533
Prüm, St.	232 296 06	1 308	-	407	751	751	-	-	150

Gebietskörperschaft (bei Gemeinden nur solche mit 3 000 und mehr Einwohner)	Gem.- Schl.- Nr.	Brutto- aus- gaben ¹		Bereinigte Bruttoausgaben		Nettoausgaben		Brutto- ein- nahmen ¹		Bereinigte Bruttoeinnahmen		Nettoeinnahmen	
		1 000 EUR	EUR je Einw.	1 000 EUR	EUR je Einw.	1 000 EUR	EUR je Einw.	1 000 EUR	EUR je Einw.	1 000 EUR	EUR je Einw.	1 000 EUR	EUR je Einw.

noch: LK Cochem-Zell

VG Ulmen	135 000 03	22 406	22 406	2 028,45	13 332	1 206,97	21 449	21 449	1 941,83	12 375	1 120,35
Verbandsgemeinde		9 021	9 021	816,67	3 315	300,12	8 905	8 905	806,15	3 199	289,60
Ortsgemeinden		13 385	13 385	1 211,78	10 017	906,85	12 545	12 545	1 135,68	9 176	830,75
Ulmen, St.	135 083 03	3 233	3 233	957,50	2 733	809,58	3 059	3 059	906,07	2 560	758,15
VG Zell (Mosel)	135 000 05	28 251	28 251	1 790,64	19 948	1 264,35	29 183	29 183	1 849,72	20 880	1 323,43
Verbandsgemeinde		7 140	7 140	452,54	1 645	104,25	7 169	7 169	454,42	1 674	106,13
Ortsgemeinden		21 111	21 111	1 338,10	18 303	1 160,10	22 014	22 014	1 395,30	19 205	1 217,31
Zell (Mosel), St.	135 092 05	7 086	7 086	1 729,46	6 236	1 522,05	8 550	8 550	2 086,86	7 700	1 879,45
LK Donnersbergkreis	333 000 00	150 112	147 146	1 954,18	100 433	1 333,81	147 242	144 275	1 916,05	97 562	1 295,68
VG Alsenz-Obermoschel	333 000 01	11 324	11 324	1 683,37	6 781	1 008,01	12 807	12 807	1 903,75	8 263	1 228,39
Verbandsgemeinde		3 363	3 363	499,95	945	140,46	4 014	4 014	596,70	1 596	237,21
Ortsgemeinden		7 961	7 961	1 183,42	5 836	867,55	8 793	8 793	1 307,05	6 668	991,18
VG Eisenberg (Pfalz)	333 000 02	25 166	25 166	1 907,09	17 691	1 340,60	20 649	20 649	1 564,82	13 174	998,34
Verbandsgemeinde		4 778	4 778	362,07	900	68,22	4 700	4 700	356,15	822	62,30
Ortsgemeinden		20 388	20 388	1 545,01	16 790	1 272,38	15 950	15 950	1 208,67	12 352	936,04
Eisenberg (Pfalz), St.	333 019 02	14 710	14 710	1 579,70	11 965	1 284,87	12 015	12 015	1 290,24	9 269	995,40
VG Göllheim	333 000 03	20 556	19 977	1 684,86	14 605	1 231,78	20 510	19 932	1 681,02	14 560	1 227,94
Verbandsgemeinde		3 190	3 190	269,04	1 282	108,12	3 070	3 070	258,89	1 162	97,97
Ortsgemeinden		17 366	16 787	1 415,83	13 323	1 123,66	17 441	16 862	1 422,13	13 398	1 129,97
Göllheim	333 026 03	6 240	6 065	1 604,86	4 897	1 295,78	5 550	5 375	1 422,22	4 207	1 113,14
VG Kirchheimbolanden	333 000 04	49 479	48 312	2 477,03	33 784	1 732,16	47 590	46 422	2 380,15	31 895	1 635,29
Verbandsgemeinde		9 051	9 051	464,04	3 009	154,29	9 426	9 426	483,29	3 385	173,54
Ortsgemeinden		40 429	39 261	2 012,99	30 775	1 577,88	38 164	36 996	1 896,86	28 510	1 461,75
Kirchheimbolanden, St.	333 039 04	23 841	22 679	2 892,36	19 036	2 427,80	21 649	20 487	2 612,80	16 844	2 148,24
VG Rockenhausen	333 000 05	21 618	20 778	1 908,55	12 786	1 174,45	24 981	24 141	2 217,45	16 149	1 483,35
Verbandsgemeinde		6 720	6 388	586,72	1 289	118,36	6 788	6 456	592,97	1 357	124,61
Ortsgemeinden		14 898	14 391	1 321,82	11 498	1 056,09	18 193	17 686	1 624,48	14 793	1 358,74
Rockenhausen, St.	333 502 05	8 546	8 199	1 546,32	6 857	1 293,37	12 509	12 162	2 293,85	10 821	2 040,90
VG Winnweiler	333 000 06	21 970	21 588	1 644,55	14 786	1 126,37	20 705	20 323	1 548,21	13 521	1 030,03
Verbandsgemeinde		7 279	6 922	527,28	1 941	147,87	7 488	7 131	543,27	2 151	163,86
Ortsgemeinden		14 691	14 666	1 117,27	12 845	978,50	13 216	13 192	1 004,94	11 370	866,17
Winnweiler	333 503 06	6 461	6 456	1 347,91	5 839	1 219,05	5 504	5 499	1 148,07	4 882	1 019,22
LK Eifelkreis Bitburg-Prüm	232 000 00	183 942	176 587	1 804,82	110 360	1 127,94	190 318	182 963	1 869,98	116 736	1 193,11
Bitburg, St.	232 018 00	36 464	33 674	2 343,70	26 810	1 865,93	38 445	35 656	2 481,60	28 791	2 003,84
VG Arzfeld	232 000 01	18 832	18 335	1 940,62	10 371	1 097,64	18 825	18 329	1 939,97	10 364	1 097,00
Verbandsgemeinde		3 881	3 881	410,78	1 042	110,26	4 530	4 530	479,44	1 690	178,91
Ortsgemeinden		14 951	14 454	1 529,84	9 329	987,39	14 296	13 799	1 460,53	8 674	918,08
VG Bitburger Land	232 000 08	40 487	40 487	1 610,84	22 013	875,84	40 110	40 110	1 595,83	21 636	860,84
Verbandsgemeinde		11 247	11 247	447,47	1 609	64,03	11 270	11 270	448,40	1 633	64,96
Ortsgemeinden		29 240	29 240	1 163,37	20 404	811,81	28 839	28 839	1 147,43	20 004	795,88
VG Prüm	232 000 06	39 791	37 919	1 769,74	26 333	1 229,03	43 671	41 798	1 950,82	30 213	1 410,11
Verbandsgemeinde		7 386	6 298	293,94	1 883	87,89	7 232	6 144	286,74	1 729	80,69
Ortsgemeinden		32 405	31 621	1 475,81	24 450	1 141,15	36 439	35 655	1 664,08	28 484	1 329,42
Prüm, St.	232 296 06	8 630	8 119	1 489,45	6 593	1 209,44	11 501	10 990	2 016,16	9 464	1 736,15

Gebietskörperschaft (bei Gemeinden nur solche mit 3 000 und mehr Einwohner)	Gem.- Schl.- Nr.	Ausgaben des Verwaltungshaushalts						
		zusammen	Personal- ausgaben	sächliche Verwaltungs- ausgaben	Zins- ausgaben	laufende Übertragungen		sonstige Ausgaben des Verwaltungs- haushalts
						an öffentlichen Bereich	an andere Bereiche	
1 000 EUR								

noch: LK Eifelkreis Bitburg-Prüm

VG Speicher	232 000 07	17 279	5 343	2 385	310	6 509	2 725	8
Verbandsgemeinde		6 413	2 277	1 125	82	762	2 168	-
Ortsgemeinden		10 866	3 066	1 261	229	5 746	557	8
Speicher, St.	232 123 07	4 427	1 209	552	76	2 335	249	6
VG Südeifel	232 000 05	31 518	7 057	5 016	1 128	15 055	3 251	11
Verbandsgemeinde		10 692	4 436	2 124	534	1 582	2 015	-
Ortsgemeinden		20 826	2 621	2 892	594	13 473	1 236	11
LK Germersheim	334 000 00	250 656	72 000	45 947	3 607	103 244	25 437	421
Germersheim, St.	334 007 00	38 840	11 561	9 603	413	10 942	6 145	175
Wörth am Rhein, St.	334 501 00	44 494	7 669	6 776	-	24 866	5 123	60
VG Bellheim	334 000 01	21 972	6 202	4 229	5	9 377	2 146	14
Verbandsgemeinde		7 237	3 077	1 651	1	980	1 529	-
Ortsgemeinden		14 735	3 125	2 578	4	8 396	617	14
Bellheim	334 001 01	10 419	2 726	1 909	-	5 418	354	12
VG Hagenbach	334 000 02	18 694	5 766	2 998	166	8 238	1 515	11
Verbandsgemeinde		5 952	2 535	1 332	55	756	1 273	-
Ortsgemeinden		12 743	3 231	1 666	111	7 482	241	11
Hagenbach, St.	334 008 02	6 841	1 764	874	75	4 019	103	6
VG Jockgrim	334 000 03	34 359	12 103	5 435	169	14 200	2 386	66
Verbandsgemeinde		9 500	4 079	2 058	69	1 206	2 088	-
Ortsgemeinden		24 858	8 024	3 377	100	12 993	298	66
Jockgrim	334 012 03	11 396	4 329	1 365	87	5 476	91	49
Rheinzabern	334 024 03	7 242	2 253	1 154	14	3 777	28	16
VG Kandel	334 000 04	29 171	9 551	5 445	299	11 634	2 177	64
Verbandsgemeinde		8 844	3 808	2 252	18	881	1 882	3
Ortsgemeinden		20 326	5 743	3 193	281	10 753	295	61
Kandel, St.	334 013 04	12 874	3 350	2 062	268	6 970	171	54
VG Lingenfeld	334 000 05	31 050	10 510	4 906	856	12 119	2 626	32
Verbandsgemeinde		9 476	3 761	2 356	402	1 144	1 813	-
Ortsgemeinden		21 573	6 749	2 549	455	10 975	814	32
Lingenfeld	334 017 05	7 030	2 026	691	107	3 866	324	15
Lustadt	334 018 05	3 778	1 009	434	129	2 032	169	5
Schwegenheim	334 028 05	4 583	1 506	660	87	2 196	130	5
VG Rülzheim	334 000 06	32 077	8 637	6 555	1 699	11 867	3 319	-
Verbandsgemeinde		8 256	3 186	1 732	365	1 273	1 700	-
Ortsgemeinden		23 821	5 451	4 822	1 334	10 594	1 619	-
Rülzheim	334 025 06	14 375	3 352	3 050	1 128	5 880	965	-
LK Kaiserslautern	335 000 00	209 395	62 049	29 835	9 593	88 981	18 631	307
VG Bruchmühlbach-Miesau	335 000 01	20 459	7 079	2 765	954	8 393	1 260	8
Verbandsgemeinde		6 807	2 885	1 556	487	916	963	-
Ortsgemeinden		13 652	4 194	1 209	467	7 477	297	8
Bruchmühlbach-Miesau	335 003 01	10 547	3 406	817	403	5 667	247	7
VG Enkenbach-Alsenborn	335 000 02	44 633	12 395	5 415	4 266	15 469	7 021	66
Verbandsgemeinde		12 703	6 930	2 129	580	1 467	1 597	0
Ortsgemeinden		31 930	5 465	3 286	3 687	14 002	5 424	65
Enkenbach-Alsenborn	335 004 02	17 386	2 408	1 313	3 428	5 213	4 996	28

Gebietskörperschaft (bei Gemeinden nur solche mit 3 000 und mehr Einwohner)	Gem.- Schl.- Nr.	Ausgaben des Vermögenshaushalts					sonstige Ausgaben des Vermögens- haushalts
		zusammen	Sachinvestitionen		Investitionszuweisungen, Darlehen, Tilgungen		
			zusammen	darunter Baumaß- nahmen	an öffentlichen Bereich	an andere Bereiche	
1 000 EUR							

noch: LK Eifelkreis Bitburg-Prüm

VG Speicher	232 000 07	1 933	971	840	-	895	67
Verbandsgemeinde		622	442	358	-	180	-
Ortsgemeinden		1 311	529	481	-	715	67
Speicher, St.	232 123 07	599	364	351	-	236	-
VG Südeifel	232 000 05	6 367	3 877	3 430	29	2 021	440
Verbandsgemeinde		1 383	435	285	29	921	- 3
Ortsgemeinden		4 984	3 442	3 146	-	1 099	443
LK Germersheim	334 000 00	41 453	33 251	22 997	1 225	4 365	2 612
Germersheim, St.	334 007 00	8 496	7 916	5 861	-	544	37
Wörth am Rhein, St.	334 501 00	6 582	6 156	3 910	283	143	-
VG Bellheim	334 000 01	7 549	5 958	4 745	200	62	1 330
Verbandsgemeinde		3 081	3 061	2 789	-	-	20
Ortsgemeinden		4 469	2 897	1 956	200	62	1 310
Bellheim	334 001 01	1 988	1 978	1 121	-	6	5
VG Hagenbach	334 000 02	1 833	1 210	903	-	348	275
Verbandsgemeinde		386	297	237	-	72	17
Ortsgemeinden		1 448	913	666	-	277	258
Hagenbach, St.	334 008 02	776	524	365	-	223	29
VG Jockgrim	334 000 03	1 902	1 512	1 027	3	386	-
Verbandsgemeinde		419	302	68	3	114	-
Ortsgemeinden		1 483	1 210	960	1	272	-
Jockgrim	334 012 03	466	209	153	0	257	-
Rheinzabern	334 024 03	643	632	621	-	11	-
VG Kandel	334 000 04	6 303	4 906	2 343	563	834	-
Verbandsgemeinde		671	590	304	51	29	-
Ortsgemeinden		5 632	4 316	2 039	512	804	-
Kandel, St.	334 013 04	4 682	3 494	1 407	512	677	-
VG Lingenfeld	334 000 05	5 088	3 509	2 426	118	1 442	19
Verbandsgemeinde		2 162	1 242	1 051	-	920	-
Ortsgemeinden		2 926	2 267	1 375	118	522	19
Lingenfeld	334 017 05	285	229	72	4	38	14
Lustadt	334 018 05	825	646	242	95	82	2
Schwegenheim	334 028 05	440	374	94	9	56	-
VG Rülzheim	334 000 06	3 700	2 083	1 781	59	606	952
Verbandsgemeinde		881	480	334	59	331	11
Ortsgemeinden		2 819	1 603	1 447	-	276	941
Rülzheim	334 025 06	2 063	1 209	1 099	-	104	750
LK Kaiserslautern	335 000 00	27 039	18 297	10 973	8	8 025	709
VG Bruchmühlbach-Miesau	335 000 01	3 322	2 064	48	-	1 259	-
Verbandsgemeinde		1 349	761	16	-	588	-
Ortsgemeinden		1 973	1 303	32	-	670	-
Bruchmühlbach-Miesau	335 003 01	1 221	726	20	-	495	-
VG Enkenbach-Alsenborn	335 000 02	4 214	3 185	2 373	-	1 022	7
Verbandsgemeinde		472	132	33	-	333	7
Ortsgemeinden		3 741	3 052	2 340	-	689	-
Enkenbach-Alsenborn	335 004 02	1 488	1 350	978	-	138	-

Gebietskörperschaft (bei Gemeinden nur solche mit 3 000 und mehr Einwohner)	Gem.- Schl.- Nr.	Einnahmen des Verwaltungshaushalts								aufgaben- bezogene Leistungs- beteili- gungen	sonstige Ein- nahmen des Ver- waltungs- haushalts
		zusammen	Steuern und steuer- ähnliche Ein- nahmen	Gebühren, zweck- gebundene Abgaben	Ein- nahmen aus wirtschaf- tlicher Tätigkeit	laufende Übertragungen					
						zu- sam- men	darunter von				
							Bund und Land	Gemein- den / GV und Zweck- verbänden			
1 000 EUR											

noch: LK Eifelkreis Bitburg-Prüm

VG Speicher	232 000 07	18 231	5 166	385	850	11 723	3 100	6 811	12	95
Verbandsgemeinde		7 207	46	166	16	6 915	1 161	4 427	-	65
Ortsgemeinden		11 024	5 120	219	834	4 808	1 939	2 384	12	30
Speicher, St.	232 123 07	4 641	2 341	77	333	1 875	614	1 074	12	4
VG Südeifel	232 000 05	32 237	9 030	1 032	1 937	19 760	8 847	9 121	38	440
Verbandsgemeinde		12 124	73	388	32	11 452	3 071	7 755	-	179
Ortsgemeinden		20 113	8 958	644	1 905	8 307	5 776	1 366	38	261
LK Germersheim	334 000 00	258 575	140 262	8 175	11 941	94 273	20 894	65 729	4	3 920
Germersheim, St.	334 007 00	36 078	18 901	1 221	2 894	12 374	3 425	6 149	-	689
Wörth am Rhein, St.	334 501 00	60 594	51 804	869	1 347	4 501	1 260	2 823	-	2 073
VG Bellheim	334 000 01	22 481	10 197	1 342	1 084	9 685	2 625	6 469	3	170
Verbandsgemeinde		7 820	40	787	144	6 755	1 467	4 960	3	91
Ortsgemeinden		14 661	10 157	555	940	2 930	1 158	1 509	-	79
Bellheim	334 001 01	10 568	7 079	414	663	2 343	628	1 471	-	69
VG Hagenbach	334 000 02	18 397	7 906	601	922	8 869	1 917	6 526	1	98
Verbandsgemeinde		6 559	116	262	2	6 117	1 161	4 666	1	61
Ortsgemeinden		11 838	7 790	339	920	2 753	757	1 860	-	37
Hagenbach, St.	334 008 02	6 385	4 125	185	452	1 597	494	1 034	-	26
VG Jockgrim	334 000 03	33 347	13 566	1 187	1 724	16 689	3 022	13 100	-	182
Verbandsgemeinde		11 091	163	310	194	10 332	1 675	8 214	-	92
Ortsgemeinden		22 257	13 403	877	1 530	6 357	1 347	4 886	-	90
Jockgrim	334 012 03	9 644	5 475	443	299	3 393	716	2 622	-	34
Rheinzabern	334 024 03	6 725	3 788	212	683	2 019	401	1 564	-	23
VG Kandel	334 000 04	30 038	14 697	1 303	1 453	12 205	2 713	9 080	-	381
Verbandsgemeinde		8 942	202	812	51	7 737	1 557	5 838	-	141
Ortsgemeinden		21 096	14 496	491	1 402	4 467	1 156	3 241	-	240
Kandel, St.	334 013 04	13 357	9 516	276	838	2 527	773	1 721	-	198
VG Lingenfeld	334 000 05	30 445	11 841	988	1 781	15 694	3 352	11 667	-	141
Verbandsgemeinde		10 361	122	387	571	9 194	1 844	7 168	-	87
Ortsgemeinden		20 084	11 719	601	1 210	6 499	1 507	4 499	-	54
Lingenfeld	334 017 05	6 546	3 951	187	331	2 062	550	1 267	-	16
Lustadt	334 018 05	3 667	2 140	69	286	1 166	402	691	-	7
Schwegenheim	334 028 05	4 195	2 549	157	210	1 266	160	1 023	-	12
VG Rülzheim	334 000 06	27 193	11 351	665	736	14 255	2 581	9 915	-	186
Verbandsgemeinde		8 948	89	232	8	8 500	1 474	6 575	-	119
Ortsgemeinden		18 246	11 262	433	729	5 755	1 107	3 340	-	67
Rülzheim	334 025 06	10 626	6 447	203	381	3 548	617	2 190	-	46
LK Kaiserslautern	335 000 00	199 192	76 496	6 786	9 033	104 124	32 068	63 547	9	2 745
VG Bruchmühlbach-Miesau	335 000 01	20 127	5 691	661	472	12 906	4 211	8 241	-	398
Verbandsgemeinde		7 428	11	283	16	6 757	1 708	4 825	-	361
Ortsgemeinden		12 699	5 680	378	455	6 149	2 504	3 416	-	37
Bruchmühlbach-Miesau	335 003 01	9 781	4 254	184	343	4 977	1 977	2 834	-	23
VG Enkenbach-Alsenborn	335 000 02	38 049	14 604	1 255	1 738	19 934	6 486	11 239	9	509
Verbandsgemeinde		14 344	11	442	80	13 406	3 943	8 268	9	395
Ortsgemeinden		23 705	14 593	814	1 658	6 528	2 543	2 970	-	113
Enkenbach-Alsenborn	335 004 02	9 884	5 689	351	1 104	2 702	689	1 372	-	39

Gebietskörperschaft (bei Gemeinden nur solche mit 3 000 und mehr Einwohner)	Gem.- Schl.- Nr.	Einnahmen des Vermögenshaushalts							sonstige Einnahmen des Vermögens- haushalts
		zusammen	Darlehens- rückflüsse	Beiträge und ähnliche Entgelte	Zuweisungen und Zuschüsse für Investitionen		Schulden- aufnahmen		
					zusammen	darunter von Bund und Land	zusammen	darunter Kredit- markt- mittel	
1 000 EUR									

noch: LK Eifelkreis Bitburg-Prüm

VG Speicher	232 000 07	1 874	2	275	874	723	326	326	396
Verbandsgemeinde		654	-	-	638	619	16	16	-
Ortsgemeinden		1 220	2	275	237	104	310	310	396
Speicher, St.	232 123 07	780	-	239	181	51	217	217	143
VG Südeifel	232 000 05	5 653	253	747	1 922	1 093	2 164	2 164	566
Verbandsgemeinde		481	21	33	248	109	174	174	6
Ortsgemeinden		5 171	233	713	1 675	984	1 990	1 990	561
LK Germersheim	334 000 00	35 769	42	3 670	5 705	2 494	14 985	14 985	11 367
Germersheim, St.	334 007 00	7 172	-	866	888	528	4 900	4 900	518
Wörth am Rhein, St.	334 501 00	2 898	10	587	317	278	-	-	1 985
VG Bellheim	334 000 01	7 983	-	228	2 075	573	2 259	2 259	3 421
Verbandsgemeinde		1 783	-	-	1 783	281	-	-	-
Ortsgemeinden		6 200	-	228	292	292	2 259	2 259	3 421
Bellheim	334 001 01	2 962	-	139	7	7	-	-	2 816
VG Hagenbach	334 000 02	2 639	3	74	167	163	620	620	1 774
Verbandsgemeinde		24	-	-	24	24	-	-	0
Ortsgemeinden		2 615	3	74	144	139	620	620	1 774
Hagenbach, St.	334 008 02	2 305	-	48	124	119	620	620	1 513
VG Jockgrim	334 000 03	2 026	7	39	625	232	60	60	1 295
Verbandsgemeinde		189	-	-	189	119	-	-	-
Ortsgemeinden		1 838	7	39	437	113	60	60	1 295
Jockgrim	334 012 03	984	-	25	168	58	60	60	731
Rheinzabern	334 024 03	238	-	5	230	17	-	-	3
VG Kandel	334 000 04	3 631	13	786	534	434	2 230	2 230	68
Verbandsgemeinde		65	2	-	63	63	-	-	1
Ortsgemeinden		3 566	12	786	471	371	2 230	2 230	67
Kandel, St.	334 013 04	2 814	12	405	173	173	2 175	2 175	49
VG Lingenfeld	334 000 05	4 348	10	278	199	68	2 354	2 354	1 507
Verbandsgemeinde		1 072	-	-	83	48	988	988	1
Ortsgemeinden		3 275	10	278	116	20	1 366	1 366	1 506
Lingenfeld	334 017 05	50	-	24	21	6	-	-	5
Lustadt	334 018 05	997	-	43	49	14	388	388	517
Schwegenheim	334 028 05	975	10	176	-	-	-	-	789
VG Rülzheim	334 000 06	5 072	-	812	900	218	2 562	2 562	798
Verbandsgemeinde		758	-	-	652	103	101	101	5
Ortsgemeinden		4 315	-	812	248	115	2 461	2 461	794
Rülzheim	334 025 06	3 679	-	780	189	115	2 152	2 152	558
LK Kaiserslautern	335 000 00	22 931	118	3 816	4 114	3 363	8 559	8 559	6 323
VG Bruchmühlbach-Miesau	335 000 01	3 004	-	483	259	247	2 011	2 011	251
Verbandsgemeinde		1 095	-	-	93	92	1 000	1 000	2
Ortsgemeinden		1 909	-	483	166	155	1 011	1 011	249
Bruchmühlbach-Miesau	335 003 01	638	-	322	71	64	-	-	245
VG Enkenbach-Alsenborn	335 000 02	2 880	32	178	1 293	1 047	485	485	892
Verbandsgemeinde		99	-	-	89	86	-	-	10
Ortsgemeinden		2 781	32	178	1 205	960	485	485	881
Enkenbach-Alsenborn	335 004 02	1 083	28	75	418	308	-	-	561

Gebietskörperschaft (bei Gemeinden nur solche mit 3 000 und mehr Einwohner)	Gem.- Schl.- Nr.	Bruttoausgaben ¹		Bereinigte Bruttoausgaben		Nettoausgaben		Bruttoein- nahmen ¹		Bereinigte Bruttoeinnahmen		Nettoeinnahmen	
		1 000 EUR	EUR je Einw.	1 000 EUR	EUR je Einw.	1 000 EUR	EUR je Einw.	1 000 EUR	EUR je Einw.	1 000 EUR	EUR je Einw.	1 000 EUR	EUR je Einw.
noch: LK Eifelkreis Bitburg-Prüm													
VG Speicher	232 000 07	17 010	15 553	1 864,16	7 018	841,23	17 903	16 446	1 971,21	7 911	948,28		
Verbandsgemeinde		4 833	3 731	447,16	- 283	- 33,95	5 659	4 557	546,18	543	65,06		
Ortsgemeinden		12 177	11 822	1 417,00	7 302	875,18	12 244	11 889	1 425,03	7 369	883,21		
Speicher, St.	232 123 07	5 026	4 883	1 438,64	3 098	912,87	5 421	5 278	1 555,00	3 493	1 029,23		
VG Südeifel	232 000 05	31 360	30 620	1 601,19	17 815	931,59	31 365	30 625	1 601,46	17 820	931,85		
Verbandsgemeinde		5 550	5 537	289,56	968	50,61	6 080	6 068	317,29	1 498	78,34		
Ortsgemeinden		25 810	25 082	1 311,64	16 847	880,98	25 285	24 557	1 284,17	16 322	853,51		
LK Germersheim													
Germersheim, St.	334 007 00	47 336	45 917	2 227,58	35 275	1 711,32	43 250	41 831	2 029,34	31 189	1 513,08		
Wörth am Rhein, St.	334 501 00	51 076	51 074	2 882,46	46 675	2 634,17	63 493	63 491	3 583,22	59 092	3 334,93		
VG Bellheim	334 000 01	26 345	26 113	1 902,55	18 105	1 319,13	27 287	27 055	1 971,23	19 048	1 387,80		
Verbandsgemeinde		7 141	7 136	519,90	2 100	153,02	6 426	6 421	467,80	1 385	100,92		
Ortsgemeinden		19 204	18 977	1 382,65	16 005	1 166,11	20 861	20 635	1 503,43	17 662	1 286,88		
Bellheim	334 001 01	12 408	12 182	1 419,62	10 063	1 172,65	13 530	13 304	1 550,41	11 185	1 303,43		
VG Hagenbach	334 000 02	17 155	17 155	1 594,34	11 891	1 105,10	17 664	17 664	1 641,62	12 400	1 152,38		
Verbandsgemeinde		2 965	2 965	275,55	480	44,59	3 211	3 211	298,38	725	67,42		
Ortsgemeinden		14 190	14 190	1 318,79	11 411	1 060,52	14 453	14 453	1 343,24	11 674	1 084,96		
Hagenbach, St.	334 008 02	7 617	7 617	1 389,92	5 965	1 088,56	8 690	8 690	1 585,74	7 038	1 284,38		
VG Jockgrim	334 000 03	30 254	30 254	1 760,79	19 779	1 151,15	29 366	29 366	1 709,14	18 892	1 099,51		
Verbandsgemeinde		3 913	3 913	227,72	- 160	- 9,29	5 272	5 272	306,84	1 200	69,83		
Ortsgemeinden		26 341	26 341	1 533,07	19 939	1 160,45	24 094	24 094	1 402,30	17 692	1 029,68		
Jockgrim	334 012 03	11 862	11 862	1 581,86	8 426	1 123,64	10 628	10 628	1 417,24	7 192	959,02		
Rheinabern	334 024 03	7 885	7 885	1 622,01	5 888	1 211,20	6 963	6 963	1 432,44	4 966	1 021,63		
VG Kandel	334 000 04	32 401	32 401	1 990,58	23 232	1 427,26	30 597	30 597	1 879,77	21 428	1 316,46		
Verbandsgemeinde		6 442	6 442	395,80	2 057	126,39	5 935	5 935	364,63	1 550	95,22		
Ortsgemeinden		25 958	25 958	1 594,78	21 174	1 300,87	24 662	24 662	1 515,14	19 878	1 221,24		
Kandel, St.	334 013 04	17 556	17 556	1 958,32	14 888	1 660,69	16 171	16 171	1 803,82	13 503	1 506,19		
VG Lingenfeld	334 000 05	31 299	31 212	1 865,06	20 651	1 234,00	29 954	29 867	1 784,69	19 306	1 153,63		
Verbandsgemeinde		6 800	6 800	406,34	2 537	151,61	6 595	6 595	394,08	2 332	139,35		
Ortsgemeinden		24 499	24 412	1 458,72	18 114	1 082,39	23 359	23 272	1 390,61	16 974	1 014,28		
Lingenfeld	334 017 05	7 315	7 263	1 261,99	5 307	922,22	6 596	6 543	1 136,98	4 588	797,21		
Lustadt	334 018 05	4 602	4 584	1 373,71	3 409	1 021,58	4 664	4 646	1 392,21	3 471	1 040,09		
Schwegenheim	334 028 05	5 023	5 023	1 673,75	3 802	1 267,00	5 170	5 170	1 722,82	3 950	1 316,07		
VG Rülzheim	334 000 06	31 012	29 830	1 997,86	21 200	1 419,85	27 501	26 319	1 762,74	17 689	1 184,73		
Verbandsgemeinde		4 372	4 372	292,84	429	28,76	4 941	4 941	330,92	998	66,85		
Ortsgemeinden		26 640	25 458	1 705,02	20 770	1 391,09	22 560	21 378	1 431,82	16 691	1 117,88		
Rülzheim	334 025 06	16 438	15 770	1 987,84	12 779	1 610,89	14 305	13 637	1 718,96	10 646	1 342,00		
LK Kaiserslautern													
VG Bruchmühlbach-Miesau	335 000 01	20 227	20 227	1 926,23	10 831	1 031,41	19 577	19 577	1 864,30	10 181	969,49		
Verbandsgemeinde		4 602	4 602	438,27	1 293	123,09	4 969	4 969	473,17	1 659	157,99		
Ortsgemeinden		15 625	15 625	1 487,95	9 538	908,32	14 608	14 608	1 391,13	8 522	811,50		
Bruchmühlbach-Miesau	335 003 01	11 768	11 768	1 510,11	6 882	883,13	10 420	10 420	1 337,04	5 533	710,06		
VG Enkenbach-Alsenborn	335 000 02	42 029	41 289	2 119,25	28 981	1 487,52	34 111	33 372	1 712,86	21 064	1 081,13		
Verbandsgemeinde		6 358	6 259	321,24	606	31,13	7 624	7 526	386,26	1 873	96,15		
Ortsgemeinden		35 671	35 031	1 798,01	28 375	1 456,39	26 487	25 846	1 326,59	19 190	984,98		
Enkenbach-Alsenborn	335 004 02	18 874	18 510	2 644,33	16 096	2 299,47	10 967	10 603	1 514,78	8 189	1 169,92		

Gebietskörperschaft (bei Gemeinden nur solche mit 3 000 und mehr Einwohner)	Gem.- Schl.- Nr.	Ausgaben des Verwaltungshaushalts						
		zusammen	Personal- ausgaben	sächliche Verwaltungs- ausgaben	Zins- ausgaben	laufende Übertragungen		sonstige Ausgaben des Verwaltungs- haushalts
						an öffentlichen Bereich	an andere Bereiche	
1 000 EUR								

noch: LK Kaiserslautern

Hochspeyer	335 015 02	5 037	1 054	747	152	3 048	32	5
Mehlingen	335 026 02	4 251	993	541	9	2 414	290	4
VG Kaiserslautern-Süd	335 000 04	17 415	4 029	2 571	799	8 042	1 970	3
Verbandsgemeinde		6 527	2 625	1 352	525	743	1 282	-
Ortsgemeinden		10 887	1 404	1 218	274	7 300	688	3
Trippstadt	335 047 04	3 407	804	308	72	2 111	111	1
VG Landstuhl	335 000 05	33 576	9 793	5 452	1 262	14 859	2 168	42
Verbandsgemeinde		12 851	6 506	2 493	435	1 739	1 677	1
Ortsgemeinden		20 725	3 288	2 959	827	13 120	490	41
Landstuhl, Sickingenstadt, St.	335 022 05	12 662	2 217	2 027	680	7 389	316	33
VG Otterbach-Otterberg	335 000 10	31 371	9 090	4 410	1 078	14 487	2 289	18
Verbandsgemeinde		11 328	5 379	2 253	466	1 426	1 805	0
Ortsgemeinden		20 042	3 711	2 158	612	13 061	484	18
Otterbach	335 034 10	3 884	258	378	84	3 074	86	5
Otterberg, St.	335 035 10	5 611	1 114	603	165	3 659	66	4
VG Ramstein-Miesenbach	335 000 08	36 673	11 807	5 203	1 100	16 011	2 502	50
Verbandsgemeinde		11 936	6 620	2 650	85	1 356	1 224	-
Ortsgemeinden		24 737	5 187	2 553	1 015	14 655	1 278	50
Hütschenhausen	335 016 08	4 253	824	449	38	2 697	243	3
Ramstein-Miesenbach, St.	335 038 08	14 781	3 025	1 593	953	8 493	675	42
VG Weilerbach	335 000 09	25 269	7 856	4 019	134	11 719	1 421	121
Verbandsgemeinde		7 918	4 092	1 638	83	1 030	1 075	-
Ortsgemeinden		17 351	3 764	2 380	51	10 689	346	121
Rodenbach	335 040 09	3 363	580	449	32	2 163	137	2
Weilerbach	335 049 09	7 117	1 388	828	-	4 584	200	117
LK Kusel	336 000 00	120 285	38 601	19 281	4 632	56 369	1 352	51
VG Kusel-Altenglan	336 000 10	41 061	12 909	5 989	1 840	19 514	787	23
Verbandsgemeinde		15 618	9 905	2 855	647	2 161	50	-
Ortsgemeinden		25 443	3 004	3 134	1 193	17 353	737	23
Kusel, St.	336 055 10	6 733	483	930	515	4 746	52	7
VG Lauterecken-Wolfstein	336 000 08	32 289	9 349	5 150	1 741	15 928	108	12
Verbandsgemeinde		11 207	6 083	2 167	880	2 047	30	-
Ortsgemeinden		21 082	3 267	2 983	860	13 881	78	12
VG Oberes Glantal	336 000 09	46 935	16 343	8 142	1 051	20 926	457	16
Verbandsgemeinde		16 305	8 956	3 877	360	3 047	65	0
Ortsgemeinden		30 631	7 388	4 266	691	17 879	392	16
Schönenberg-Kübelberg	336 092 09	5 113	762	748	155	3 307	139	4
Waldmohr	336 102 09	6 236	1 705	863	170	3 379	117	2
LK Mainz-Bingen	339 000 00	517 489	133 214	78 183	5 238	245 046	43 774	12 034
Bingen am Rhein, gkSt.	339 005 00	57 115	17 074	10 695	1 283	17 664	9 843	556
Budenheim	339 009 00	12 956	4 232	2 410	213	3 850	2 242	8
Ingelheim am Rhein, gkSt.	339 030 00	177 239	21 559	19 643	543	116 020	8 590	10 884
VG Bodenheim	339 000 02	39 317	13 154	5 870	751	16 477	3 055	10
Verbandsgemeinde		9 056	4 602	1 996	238	629	1 590	-
Ortsgemeinden		30 261	8 552	3 874	513	15 847	1 465	10
Bodenheim	339 006 02	14 305	3 137	1 878	93	8 497	694	7

Gebietskörperschaft (bei Gemeinden nur solche mit 3 000 und mehr Einwohner)	Gem.- Schl.- Nr.	Ausgaben des Vermögenshaushalts					
		zusammen	Sachinvestitionen		Investitionszuweisungen, Darlehen, Tilgungen		sonstige Ausgaben des Vermögens- haushalts
			zusammen	darunter Baumaß- nahmen	an öffentlichen Bereich	an andere Bereiche	
1 000 EUR							

noch: LK Kaiserslautern

Hochspeyer	335 015 02	839	551	290	-	288	-
Mehlingen	335 026 02	149	93	88	-	56	-
VG Kaiserslautern-Süd	335 000 04	3 233	2 371	1 957	-	844	18
Verbandsgemeinde		758	295	193	-	452	11
Ortsgemeinden		2 475	2 076	1 764	-	393	6
Trippstadt	335 047 04	721	585	399	-	130	5
VG Landstuhl	335 000 05	6 218	3 582	1 933	-	2 113	523
Verbandsgemeinde		2 805	1 520	442	-	1 205	80
Ortsgemeinden		3 413	2 062	1 491	-	909	443
Landstuhl, Sickingenstadt, St.	335 022 05	2 220	1 270	1 034	-	507	443
VG Otterbach-Otterberg	335 000 10	3 772	1 869	1 345	-	1 770	132
Verbandsgemeinde		1 270	658	463	-	605	8
Ortsgemeinden		2 502	1 212	882	-	1 166	124
Otterbach	335 034 10	447	360	65	-	64	22
Otterberg, St.	335 035 10	757	67	64	-	656	34
VG Ramstein-Miesenbach	335 000 08	2 661	1 954	1 073	8	670	29
Verbandsgemeinde		756	555	120	-	202	-
Ortsgemeinden		1 904	1 399	953	8	468	29
Hütschenhausen	335 016 08	258	162	113	-	77	18
Ramstein-Miesenbach, St.	335 038 08	1 158	848	732	8	292	11
VG Weilerbach	335 000 09	3 619	3 272	2 244	-	347	1
Verbandsgemeinde		730	721	300	-	9	1
Ortsgemeinden		2 889	2 551	1 943	-	338	-
Rodenbach	335 040 09	1 494	1 294	1 082	-	201	-
Weilerbach	335 049 09	676	646	294	-	30	-
LK Kusel	336 000 00	26 712	12 676	9 259	352	12 875	808
VG Kusel-Altenglan	336 000 10	7 397	3 188	2 637	41	3 734	435
Verbandsgemeinde		2 889	705	411	11	1 903	270
Ortsgemeinden		4 508	2 483	2 226	30	1 831	165
Kusel, St.	336 055 10	1 745	1 024	995	-	703	17
VG Lauterecken-Wolfstein	336 000 08	5 411	3 279	1 666	1	2 095	36
Verbandsgemeinde		1 157	498	42	1	658	-
Ortsgemeinden		4 254	2 782	1 624	-	1 437	36
VG Oberes Glantal	336 000 09	13 904	6 210	4 956	311	7 046	337
Verbandsgemeinde		4 365	970	425	311	2 891	194
Ortsgemeinden		9 539	5 240	4 531	-	4 156	144
Schönenberg-Kübelberg	336 092 09	1 880	206	177	-	1 670	5
Waldmohr	336 102 09	2 174	1 786	1 764	-	371	16
LK Mainz-Bingen	339 000 00	121 646	93 479	72 663	1 736	14 166	12 265
Bingen am Rhein, gkSt.	339 005 00	11 530	8 025	6 989	0	3 047	458
Budenheim	339 009 00	2 866	1 715	1 279	-	1 151	-
Ingelheim am Rhein, gkSt.	339 030 00	58 188	46 960	36 959	-	242	10 986
VG Bodenheim	339 000 02	9 156	6 861	4 698	-	2 295	-
Verbandsgemeinde		2 671	946	49	-	1 725	-
Ortsgemeinden		6 485	5 915	4 649	-	570	-
Bodenheim	339 006 02	2 589	2 489	2 384	-	100	-

Gebietskörperschaft (bei Gemeinden nur solche mit 3 000 und mehr Einwohner)	Gem.- Schl.- Nr.	Einnahmen des Verwaltungshaushalts								aufgaben- bezogene Leistungs- beteiligun- gen	sonstige Ein- nahmen des Ver- waltungs- haushalts
		zusammen	Steuern und steuer- ähnliche Ein- nahmen	Gebühren, zweck- gebundene Abgaben	Ein- nahmen aus wirtschaf- tlicher Tätigkeit	laufende Übertragungen					
						zu- sam- men	darunter von				
							Bund und Land	Gemein- den / GV und Zweck- verbänden			
1 000 EUR											

noch: LK Kaiserslautern

Hochspeyer	335 015 02	4 499	3 015	165	95	1 194	764	427	-	30
Mehlingen	335 026 02	4 287	2 548	150	197	1 378	546	595	-	14
VG Kaiserslautern-Süd	335 000 04	17 344	7 353	491	772	8 534	2 520	5 544	-	194
Verbandsgemeinde		7 210	1	276	10	6 841	1 509	4 997	-	83
Ortsgemeinden		10 134	7 352	215	762	1 693	1 011	548	-	112
Trippstadt	335 047 04	3 071	2 176	103	83	668	160	507	-	41
VG Landstuhl	335 000 05	33 497	14 308	1 578	1 788	15 280	4 058	9 567	-	542
Verbandsgemeinde		13 636	326	1 207	249	11 483	2 216	7 669	-	371
Ortsgemeinden		19 861	13 983	371	1 539	3 798	1 843	1 898	-	172
Landstuhl, Sickingenstadt, St.	335 022 05	12 545	8 666	234	1 207	2 348	1 063	1 235	-	90
VG Otterbach-Otterberg	335 000 10	30 853	12 077	832	1 008	16 460	5 304	9 799	-	476
Verbandsgemeinde		12 060	4	267	27	11 351	2 524	7 772	-	411
Ortsgemeinden		18 793	12 073	564	982	5 109	2 781	2 028	-	65
Otterbach	335 034 10	3 497	2 842	45	177	414	398	13	-	18
Otterberg, St.	335 035 10	5 465	3 808	145	306	1 194	582	596	-	11
VG Ramstein-Miesenbach	335 000 08	34 257	11 981	1 312	1 992	18 671	5 744	11 421	-	301
Verbandsgemeinde		12 338	159	977	133	10 867	2 457	7 990	-	203
Ortsgemeinden		21 918	11 822	335	1 859	7 804	3 287	3 431	-	98
Hütschenhausen	335 016 08	3 914	2 030	65	200	1 613	901	532	-	6
Ramstein-Miesenbach, St.	335 038 08	12 581	7 018	182	1 311	3 994	1 325	2 083	-	74
VG Weilerbach	335 000 09	25 065	10 482	657	1 262	12 339	3 743	7 735	-	325
Verbandsgemeinde		8 580	9	435	38	7 969	1 813	5 486	-	129
Ortsgemeinden		16 485	10 473	222	1 224	4 370	1 931	2 249	-	196
Rodenbach	335 040 09	3 215	2 315	52	235	601	239	307	-	12
Weilerbach	335 049 09	6 477	4 552	59	308	1 503	581	864	-	56
LK Kusel	336 000 00	121 188	43 178	4 819	6 668	64 412	24 522	36 965	3	2 107
VG Kusel-Altenglan	336 000 10	40 374	13 477	1 310	2 976	21 949	8 055	12 623	-	663
Verbandsgemeinde		17 124	197	732	31	15 761	3 284	11 624	-	404
Ortsgemeinden		23 250	13 280	578	2 945	6 188	4 771	999	-	259
Kusel, St.	336 055 10	6 180	3 804	138	1 285	878	867	4	-	76
VG Lauterecken-Wolfstein	336 000 08	34 707	11 770	1 670	1 764	18 693	7 352	10 621	1	810
Verbandsgemeinde		13 694	49	507	47	12 360	2 916	8 854	-	731
Ortsgemeinden		21 013	11 721	1 162	1 717	6 333	4 436	1 768	1	78
VG Oberes Glantal	336 000 09	46 106	17 932	1 839	1 928	23 770	9 115	13 720	2	634
Verbandsgemeinde		15 324	65	785	79	14 123	3 942	9 289	-	272
Ortsgemeinden		30 783	17 867	1 054	1 850	9 647	5 173	4 432	2	362
Schönenberg-Kübelberg	336 092 09	5 805	4 387	222	249	894	480	414	-	52
Waldmohr	336 102 09	5 401	3 358	112	389	1 535	571	960	-	7
LK Mainz-Bingen	339 000 00	569 241	348 129	16 941	21 449	170 685	32 007	121 491	112	11 924
Bingen am Rhein, gkSt.	339 005 00	63 231	42 389	2 704	3 755	13 346	1 987	6 652	8	1 029
Budenheim	339 009 00	13 832	9 141	517	395	3 637	1 077	2 405	-	142
Ingelheim am Rhein, gkSt.	339 030 00	206 714	174 080	2 800	7 165	15 266	3 611	10 498	-	7 403
VG Bodenheim	339 000 02	42 242	19 272	1 324	919	20 344	2 520	15 865	-	383
Verbandsgemeinde		11 748	62	588	81	10 823	1 019	9 411	-	194
Ortsgemeinden		30 494	19 210	737	837	9 521	1 501	6 454	-	189
Bodenheim	339 006 02	13 919	9 539	261	329	3 666	698	2 220	-	124

Gebietskörperschaft (bei Gemeinden nur solche mit 3 000 und mehr Einwohner)	Gem.- Schl.- Nr.	Einnahmen des Vermögenshaushalts							sonstige Einnahmen des Vermögens- haushalts
		zusammen	Darlehens- rückflüsse	Beiträge und ähnliche Entgelte	Zuweisungen und Zuschüsse für Investitionen		Schulden- aufnahmen		
					zusammen	darunter von Bund und Land	zusammen	darunter Kredit- markt- mittel	
1 000 EUR									

noch: LK Kaiserslautern

Hochspeyer	335 015 02	742	-	63	119	119	360	360	200
Mehlingen	335 026 02	216	1	16	200	149	-	-	-
VG Kaiserslautern-Süd	335 000 04	2 225	30	301	526	338	1 220	1 220	148
Verbandsgemeinde		146	-	-	146	131	-	-	-
Ortsgemeinden		2 079	30	301	380	207	1 220	1 220	148
Trippstadt	335 047 04	1 461	-	22	121	61	1 220	1 220	98
VG Landstuhl	335 000 05	5 650	-	480	625	470	4 034	4 034	512
Verbandsgemeinde		2 662	-	-	48	48	2 598	2 598	15
Ortsgemeinden		2 989	-	480	577	422	1 436	1 436	496
Landstuhl, Sickingenstadt, St.	335 022 05	2 149	-	374	424	269	910	910	440
VG Otterbach-Otterberg	335 000 10	2 097	-	564	506	456	786	786	241
Verbandsgemeinde		426	-	-	140	129	264	264	21
Ortsgemeinden		1 671	-	564	365	327	522	522	220
Otterbach	335 034 10	229	-	14	16	16	-	-	200
Otterberg, St.	335 035 10	940	-	484	5	-	451	451	-
VG Ramstein-Miesenbach	335 000 08	2 080	-	441	706	607	-	-	933
Verbandsgemeinde		248	-	-	248	245	-	-	-
Ortsgemeinden		1 832	-	441	458	362	-	-	933
Hütschenhausen	335 016 08	110	-	41	23	22	-	-	45
Ramstein-Miesenbach, St.	335 038 08	1 355	-	217	379	287	-	-	759
VG Weilerbach	335 000 09	4 994	56	1 369	200	199	22	22	3 347
Verbandsgemeinde		106	-	-	105	105	-	-	2
Ortsgemeinden		4 887	56	1 369	95	94	22	22	3 345
Rodenbach	335 040 09	338	-	89	60	60	-	-	189
Weilerbach	335 049 09	3 532	10	521	-	-	-	-	3 001
LK Kusel	336 000 00	22 586	1	2 276	5 518	4 009	12 653	12 653	2 137
VG Kusel-Altenglan	336 000 10	5 873	1	635	1 429	987	3 046	3 046	763
Verbandsgemeinde		1 862	-	-	419	157	1 436	1 436	7
Ortsgemeinden		4 011	1	635	1 010	829	1 609	1 609	756
Kusel, St.	336 055 10	2 132	-	266	545	532	1 114	1 114	207
VG Lauterecken-Wolfstein	336 000 08	3 570	-	606	1 935	1 034	607	607	423
Verbandsgemeinde		630	-	-	625	241	-	-	6
Ortsgemeinden		2 939	-	606	1 310	793	607	607	417
VG Oberes Glantal	336 000 09	13 144	-	1 036	2 155	1 988	9 001	9 001	952
Verbandsgemeinde		3 905	-	-	69	37	3 812	3 812	25
Ortsgemeinden		9 238	-	1 036	2 086	1 951	5 189	5 189	927
Schönenberg-Kübelberg	336 092 09	1 568	-	38	358	358	1 018	1 018	155
Waldmohr	336 102 09	2 667	-	84	513	516	1 674	1 674	396
LK Mainz-Bingen	339 000 00	52 838	1 362	8 401	9 328	7 988	8 434	8 431	25 312
Bingen am Rhein, gkSt.	339 005 00	8 580	17	667	1 805	1 616	5 181	5 181	910
Budenheim	339 009 00	1 781	-	289	474	256	1 000	1 000	18
Ingelheim am Rhein, gkSt.	339 030 00	7 370	1 227	1 538	294	173	-	-	4 311
VG Bodenheim	339 000 02	4 741	2	147	1 885	1 865	-	-	2 707
Verbandsgemeinde		504	-	-	504	484	-	-	-
Ortsgemeinden		4 237	2	147	1 381	1 380	-	-	2 707
Bodenheim	339 006 02	2 600	2	70	1 340	1 340	-	-	1 187

Gebietskörperschaft (bei Gemeinden nur solche mit 3 000 und mehr Einwohner)	Gem.- Schl.- Nr.	Brutto- aus- gaben ¹	Bereinigte Bruttoausgaben		Nettoausgaben		Brutto- ein- nahmen ¹	Bereinigte Bruttoeinnahmen		Nettoeinnahmen	
		1 000 EUR	EUR je Einw.	1 000 EUR	EUR je Einw.	1 000 EUR	EUR je Einw.	1 000 EUR	EUR je Einw.	1 000 EUR	EUR je Einw.
noch: LK Kaiserslautern											
Hochspeyer	335 015 02	5 876	5 876	1 298,83	4 566	1 009,35	5 241	5 241	1 158,49	3 931	869,01
Mehlingen	335 026 02	4 400	4 196	1 079,76	2 851	733,73	4 503	4 299	1 106,22	2 954	760,20
VG Kaiserslautern-Süd	335 000 04	17 079	16 914	1 570,21	11 964	1 110,66	16 001	15 836	1 470,10	10 886	1 010,54
Verbandsgemeinde		3 717	3 685	342,04	601	55,83	3 787	3 755	348,59	672	62,37
Ortsgemeinden		13 362	13 230	1 228,17	11 363	1 054,83	12 213	12 081	1 121,51	10 214	948,17
Trippstadt	335 047 04	4 128	4 128	1 360,08	3 340	1 100,44	4 532	4 532	1 493,34	3 744	1 233,70
VG Landstuhl	335 000 05	33 501	33 224	2 173,50	25 184	1 647,51	32 854	32 577	2 131,17	24 537	1 605,18
Verbandsgemeinde		9 363	9 086	594,41	5 393	352,79	10 004	9 727	636,34	6 034	394,73
Ortsgemeinden		24 138	24 138	1 579,09	19 791	1 294,71	22 850	22 850	1 494,83	18 503	1 210,45
Landstuhl, Sickingenstadt, St.	335 022 05	14 882	14 882	1 775,27	12 130	1 446,93	14 694	14 694	1 752,84	11 942	1 424,50
VG Otterbach-Otterberg	335 000 10	29 099	28 620	1 520,40	18 849	1 001,35	26 908	26 428	1 403,97	16 658	884,93
Verbandsgemeinde		6 555	6 327	336,12	1 716	91,16	6 443	6 215	330,15	1 604	85,20
Ortsgemeinden		22 544	22 293	1 184,28	17 133	910,19	20 465	20 214	1 073,82	15 054	799,73
Otterbach	335 034 10	4 331	4 331	1 081,35	3 904	974,80	3 726	3 726	930,27	3 299	823,72
Otterberg, St.	335 035 10	6 368	6 368	1 206,73	5 186	982,80	6 405	6 405	1 213,82	5 224	989,88
VG Ramstein-Miesenbach	335 000 08	32 424	31 649	1 901,29	20 442	1 228,03	29 427	28 652	1 721,27	17 445	1 048,00
Verbandsgemeinde		5 783	5 629	338,14	1 778	106,79	5 677	5 523	331,77	1 672	100,42
Ortsgemeinden		26 642	26 020	1 563,15	18 664	1 121,24	23 751	23 130	1 389,50	15 773	947,58
Hütschenhausen	335 016 08	4 511	4 371	1 112,41	2 885	734,23	4 024	3 883	988,38	2 397	610,20
Ramstein-Miesenbach, St.	335 038 08	15 939	15 691	2 074,76	11 813	1 561,98	13 936	13 688	1 809,81	9 809	1 297,03
VG Weilerbach	335 000 09	24 438	24 431	1 752,96	17 152	1 230,65	25 609	25 602	1 836,95	18 322	1 314,64
Verbandsgemeinde		4 198	4 198	301,25	1 238	88,85	4 236	4 236	303,95	1 276	91,55
Ortsgemeinden		20 240	20 233	1 451,71	15 913	1 141,80	21 373	21 365	1 533,00	17 046	1 223,09
Rodenbach	335 040 09	4 857	4 850	1 535,25	4 233	1 339,94	3 553	3 545	1 122,34	2 928	927,03
Weilerbach	335 049 09	7 793	7 793	1 703,02	6 348	1 387,29	10 009	10 009	2 187,21	8 564	1 871,48
LK Kusel	336 000 00	122 408	122 083	1 716,02	79 643	1 119,48	119 185	118 860	1 670,71	76 420	1 074,17
VG Kusel-Altenglan	336 000 10	39 999	39 674	1 717,84	26 109	1 130,53	37 788	37 463	1 622,13	23 899	1 034,81
Verbandsgemeinde		10 048	10 048	435,06	3 130	135,54	10 527	10 527	455,83	3 610	156,31
Ortsgemeinden		29 951	29 626	1 282,78	22 979	994,98	27 261	26 936	1 166,30	20 289	878,50
Kusel, St.	336 055 10	8 478	8 478	1 584,02	7 074	1 321,70	8 312	8 312	1 553,06	6 908	1 290,73
VG Lauterecken-Wolfstein	336 000 08	30 132	30 132	1 612,43	17 675	945,84	30 709	30 709	1 643,31	18 252	976,72
Verbandsgemeinde		4 796	4 796	256,63	- 643	- 34,40	6 756	6 756	361,54	1 318	70,50
Ortsgemeinden		25 336	25 336	1 355,80	18 318	980,24	23 952	23 952	1 281,77	16 934	906,21
VG Oberes Glantal	336 000 09	52 278	52 278	1 780,51	35 859	1 221,30	50 688	50 688	1 726,37	34 269	1 167,16
Verbandsgemeinde		12 108	12 108	412,37	7 269	247,58	10 667	10 667	363,31	5 829	198,52
Ortsgemeinden		40 170	40 170	1 368,14	28 589	973,72	40 021	40 021	1 363,06	28 440	968,64
Schönenberg-Kübelberg	336 092 09	6 993	6 993	1 255,01	5 741	1 030,42	7 373	7 373	1 323,21	6 122	1 098,62
Waldmohr	336 102 09	8 410	8 410	1 623,23	6 366	1 228,69	8 068	8 068	1 557,24	6 024	1 162,70
LK Mainz-Bingen	339 000 00	587 918	578 442	2 772,12	466 511	2 235,70	570 861	561 385	2 690,38	449 454	2 153,96
Bingen am Rhein, gkSt.	339 005 00	68 645	64 895	2 573,05	54 541	2 162,51	71 811	68 060	2 698,56	57 706	2 288,02
Budenheim	339 009 00	15 821	15 821	1 850,45	11 861	1 387,24	15 613	15 613	1 826,13	11 653	1 362,93
Ingelheim am Rhein, gkSt.	339 030 00	235 427	235 372	9 318,71	220 949	8 747,69	214 084	214 029	8 473,69	199 606	7 902,67
VG Bodenheim	339 000 02	40 490	38 880	1 964,85	26 459	1 337,11	39 001	37 391	1 889,56	24 969	1 261,82
Verbandsgemeinde		3 744	3 441	1 73,89	485	24,51	4 270	3 967	200,49	1 011	51,11
Ortsgemeinden		36 747	35 440	1 790,96	25 974	1 312,60	34 730	33 423	1 689,07	23 958	1 210,71
Bodenheim	339 006 02	16 894	16 279	2 190,16	11 975	1 611,06	16 519	15 904	2 139,65	11 600	1 560,55

Gebietskörperschaft (bei Gemeinden nur solche mit 3 000 und mehr Einwohner)	Gem.- Schl.- Nr.	Ausgaben des Verwaltungshaushalts						
		zusammen	Personal- ausgaben	sächliche Verwaltungs- ausgaben	Zins- ausgaben	laufende Übertragungen		sonstige Ausgaben des Verwaltungs- haushalts
						an öffentlichen Bereich	an andere Bereiche	
1 000 EUR								

noch: LK Mainz-Bingen

Nackenheim	339 039 02	6 961	2 061	813	360	3 340	385	1
VG Gau-Algesheim	339 000 03	27 941	9 399	4 356	98	10 370	3 352	366
Verbandsgemeinde		8 443	3 961	1 725	5	747	2 005	-
Ortsgemeinden		19 498	5 438	2 631	93	9 623	1 346	366
Gau-Algesheim, St.	339 019 03	8 519	1 955	1 346	82	4 181	950	5
VG Heidesheim am Rhein	339 000 05	20 020	7 380	2 645	347	7 303	2 322	23
Verbandsgemeinde		11 636	7 080	1 510	199	582	2 264	-
Ortsgemeinden		8 385	299	1 136	148	6 721	58	23
Heidesheim am Rhein	339 027 05	6 190	221	874	122	4 893	58	22
VG Nieder-Olm	339 000 06	58 810	19 919	10 657	235	25 556	2 281	161
Verbandsgemeinde		18 817	9 194	4 846	173	3 552	1 053	-
Ortsgemeinden		39 992	10 725	5 811	62	22 005	1 228	161
Essenheim	339 017 06	4 610	1 859	557	35	2 124	35	0
Klein-Winternheim	339 032 06	4 439	1 032	486	1	2 779	139	2
Nieder-Olm, St.	339 042 06	12 820	2 758	1 604	20	7 682	603	153
Ober-Olm	339 047 06	4 426	996	864	2	2 458	105	1
Stadecken-Elsheim	339 057 06	6 259	2 267	1 022	3	2 907	55	5
Zornheim	339 067 06	3 946	911	649	0	2 175	210	0
VG Rhein-Nahe	339 000 01	23 200	6 600	4 291	412	10 249	1 647	1
Verbandsgemeinde		8 133	3 769	1 744	163	1 917	540	0
Ortsgemeinden		15 067	2 830	2 548	249	8 332	1 107	1
Waldalgesheim	339 062 01	4 191	1 071	651	17	2 205	248	0
VG Rhein-Selz	339 000 07	75 150	24 958	12 969	1 338	27 534	8 338	13
Verbandsgemeinde		22 183	8 911	6 009	605	2 008	4 649	-
Ortsgemeinden		52 967	16 047	6 960	732	25 525	3 690	13
Guntersblum	339 024 07	5 928	2 264	1 033	117	2 214	298	2
Mommenheim	339 037 07	4 233	1 397	371	63	2 230	170	1
Nierstein, St.	339 043 07	10 399	2 173	1 321	111	5 517	1 275	3
Oppenheim, St.	339 049 07	10 365	3 341	1 519	307	4 453	740	5
VG Sprendlingen-Gensingen	339 000 08	25 741	8 938	4 645	18	10 024	2 104	10
Verbandsgemeinde		8 378	3 801	2 162	0	615	1 800	-
Ortsgemeinden		17 363	5 137	2 484	18	9 410	304	10
Gensingen	339 021 08	5 635	2 037	732	-	2 774	92	1
Sprendlingen	339 056 08	4 330	1 094	835	11	2 251	130	9
LK Mayen-Koblenz	137 000 00	404 801	116 774	57 809	10 723	153 174	65 675	646
Andernach, gkSt.	137 003 00	74 343	19 279	10 747	1 514	19 055	23 499	248
Bendorf, St.	137 203 00	25 142	7 446	3 300	1 324	6 980	6 065	27
Mayen, gkSt.	137 068 00	47 635	13 334	5 651	2 137	11 612	14 857	44
VG Maifeld	137 000 02	39 622	12 162	5 601	1 691	17 472	2 682	13
Verbandsgemeinde		11 369	5 144	2 181	411	1 285	2 347	-
Ortsgemeinden		28 253	7 018	3 420	1 280	16 187	335	13
Münstermaifeld, St.	137 501 02	3 152	335	468	256	2 092	-	1
Ochtendung	137 086 02	6 450	2 185	762	444	2 982	75	2
Polch, St.	137 089 02	10 710	2 810	1 161	481	6 157	93	9
VG Mendig	137 000 04	22 946	6 599	3 275	691	9 965	2 240	176
Verbandsgemeinde		7 488	3 096	1 374	188	1 079	1 667	83
Ortsgemeinden		15 459	3 503	1 901	503	8 886	573	93
Mendig, St.	137 069 04	10 051	1 930	1 317	394	5 838	482	90

Gebietskörperschaft (bei Gemeinden nur solche mit 3 000 und mehr Einwohner)	Gem.- Schl.- Nr.	Ausgaben des Vermögenshaushalts					
		zusammen	Sachinvestitionen		Investitionszuweisungen, Darlehen, Tilgungen		sonstige Ausgaben des Vermögens- haushalts
			zusammen	darunter Baumaß- nahmen	an öffentlichen Bereich	an andere Bereiche	
1 000 EUR							

noch: LK Mainz-Bingen

Nackenheim	339 039 02	458	142	113	-	316	-
VG Gau-Algesheim	339 000 03	3 950	2 583	1 729	1 013	159	195
Verbandsgemeinde		1 395	394	37	1 000	-	0
Ortsgemeinden		2 555	2 189	1 691	13	159	195
Gau-Algesheim, St.	339 019 03	1 071	728	570	10	139	195
VG Heidesheim am Rhein	339 000 05	1 563	781	658	1	680	100
Verbandsgemeinde		506	166	56	1	338	-
Ortsgemeinden		1 057	615	602	-	342	100
Heidesheim am Rhein	339 027 05	799	437	427	-	263	100
VG Nieder-Olm	339 000 06	6 103	5 470	3 401	-	363	270
Verbandsgemeinde		1 411	1 171	901	-	240	-
Ortsgemeinden		4 692	4 299	2 500	-	123	270
Essenheim	339 017 06	211	173	77	-	38	-
Klein-Winternheim	339 032 06	382	253	142	-	23	106
Nieder-Olm, St.	339 042 06	698	546	441	-	29	124
Ober-Olm	339 047 06	1 096	1 046	484	-	13	38
Stadecken-Elsheim	339 057 06	743	725	167	-	18	-
Zornheim	339 067 06	1 306	1 303	978	-	3	-
VG Rhein-Nahe	339 000 01	8 355	5 472	5 188	16	2 809	58
Verbandsgemeinde		1 070	677	583	-	393	-
Ortsgemeinden		7 285	4 795	4 605	16	2 416	58
Waldalgesheim	339 062 01	4 380	3 414	3 315	16	950	-
VG Rhein-Selz	339 000 07	15 746	11 563	8 957	606	3 379	198
Verbandsgemeinde		3 875	3 145	2 810	83	646	-
Ortsgemeinden		11 871	8 418	6 146	523	2 732	198
Guntersblum	339 024 07	619	371	-	132	116	-
Mommenheim	339 037 07	324	253	245	-	72	-
Nierstein, St.	339 043 07	1 105	554	525	391	160	1
Oppenheim, St.	339 049 07	5 491	4 145	3 424	-	1 288	58
VG Sprendlingen-Gensingen	339 000 08	4 190	4 048	2 808	100	42	-
Verbandsgemeinde		924	924	642	-	-	-
Ortsgemeinden		3 266	3 124	2 166	100	42	-
Gensingen	339 021 08	449	449	318	-	-	-
Sprendlingen	339 056 08	562	527	490	-	34	-
LK Mayen-Koblenz	137 000 00	69 322	43 427	30 525	220	21 694	3 981
Andernach, gkSt.	137 003 00	9 422	6 307	3 481	-	2 865	250
Bendorf, St.	137 203 00	5 201	3 721	2 555	-	1 266	215
Mayen, gkSt.	137 068 00	5 938	2 452	1 714	1	3 407	78
VG Maifeld	137 000 02	9 213	4 069	2 269	-	5 129	15
Verbandsgemeinde		1 381	712	251	-	669	-
Ortsgemeinden		7 832	3 356	2 018	-	4 460	15
Münstermaifeld, St.	137 501 02	1 530	72	-	-	1 458	-
Ochtendung	137 086 02	2 898	523	263	-	2 366	9
Polch, St.	137 089 02	1 993	1 472	573	-	521	-
VG Mendig	137 000 04	4 116	3 030	1 804	2	947	137
Verbandsgemeinde		550	297	67	2	246	5
Ortsgemeinden		3 566	2 733	1 737	-	701	131
Mendig, St.	137 069 04	1 902	1 320	681	-	571	10

Gebietskörperschaft (bei Gemeinden nur solche mit 3 000 und mehr Einwohner)	Gem.- Schl.- Nr.	Einnahmen des Verwaltungshaushalts								sonstige Ein- nahmen des Ver- waltungs- haushalts
		zusammen	Steuern und steuer- ähnliche Ein- nahmen	Gebühren, zweck- gebundene Abgaben	Ein- nahmen aus wirtschaf- tlicher Tätigkeit	laufende Übertragungen			aufgaben- bezogene Leistungs- beteili- gungen	
						zu- sam- men	darunter von			
							Bund und Land	Gemein- den / GV und Zweck- verbänden		
1 000 EUR										

noch: LK Mainz-Bingen

Nackenheim	339 039 02	6 955	4 362	115	220	2 231	429	1 426	-	27
VG Gau-Algesheim	339 000 03	30 392	13 867	877	1 162	14 241	2 625	10 521	26	220
Verbandsgemeinde		9 261	110	292	78	8 649	1 453	6 857	26	107
Ortsgemeinden		21 132	13 757	585	1 084	5 592	1 171	3 664	-	113
Gau-Algesheim, St.	339 019 03	8 984	5 746	259	583	2 339	628	1 079	-	56
VG Heidesheim am Rhein	339 000 05	20 460	8 087	574	788	10 754	1 780	7 782	-	258
Verbandsgemeinde		11 136	334	450	155	9 940	988	7 779	-	257
Ortsgemeinden		9 324	7 753	125	632	813	792	3	-	1
Heidesheim am Rhein	339 027 05	6 622	5 418	87	490	640	633	1	-	- 13
VG Nieder-Olm	339 000 06	62 236	28 245	2 645	1 707	29 241	5 084	22 916	18	379
Verbandsgemeinde		20 872	79	1 623	242	18 700	2 683	15 246	-	227
Ortsgemeinden		41 364	28 166	1 022	1 464	10 541	2 401	7 670	18	152
Essenheim	339 017 06	4 684	2 660	139	161	1 714	206	1 463	-	11
Klein-Winternheim	339 032 06	5 009	3 768	126	159	946	202	710	-	11
Nieder-Olm, St.	339 042 06	13 235	9 466	267	426	2 995	1 139	1 613	-	81
Ober-Olm	339 047 06	4 635	3 247	129	171	1 062	234	803	18	7
Stadecken-Elsheim	339 057 06	6 109	3 752	217	212	1 914	264	1 573	-	14
Zornheim	339 067 06	3 934	2 678	59	190	994	205	753	-	13
VG Rhein-Nahe	339 000 01	24 984	10 228	1 504	2 465	10 658	3 010	7 570	1	128
Verbandsgemeinde		8 598	-	323	94	8 067	1 713	6 320	-	113
Ortsgemeinden		16 386	10 228	1 181	2 370	2 591	1 297	1 251	1	15
Waldalgesheim	339 062 01	4 532	2 865	274	737	653	192	456	-	4
VG Rhein-Selz	339 000 07	77 146	30 294	3 472	2 413	39 947	7 648	28 313	56	963
Verbandsgemeinde		26 661	160	963	452	24 641	4 449	19 224	-	445
Ortsgemeinden		50 485	30 135	2 510	1 961	15 306	3 199	9 089	56	517
Guntersblum	339 024 07	5 205	2 522	258	299	2 056	330	1 481	3	67
Mommenheim	339 037 07	4 195	2 583	207	93	1 294	165	959	-	17
Nierstein, St.	339 043 07	9 619	6 545	377	309	2 375	808	835	-	13
Oppenheim, St.	339 049 07	9 514	5 453	447	397	3 174	841	1 585	-	43
VG Sprendlingen-Gensingen	339 000 08	28 003	12 526	523	683	13 250	2 664	8 970	2	1 019
Verbandsgemeinde		9 128	203	190	5	8 470	1 404	5 476	2	258
Ortsgemeinden		18 875	12 323	333	678	4 780	1 260	3 494	-	762
Gensingen	339 021 08	6 188	4 215	182	130	1 583	208	1 367	-	78
Sprendlingen	339 056 08	4 754	3 241	57	250	1 127	618	508	-	78
LK Mayen-Koblenz	137 000 00	400 882	186 817	14 706	16 279	178 327	46 053	107 948	113	4 638
Andernach, gkSt.	137 003 00	71 011	32 414	4 603	3 805	29 058	9 223	11 407	36	1 095
Bendorf, St.	137 203 00	23 909	11 418	631	936	10 579	3 504	4 336	-	344
Mayen, gkSt.	137 068 00	47 360	23 391	2 448	1 583	19 185	7 157	7 972	16	737
VG Maifeld	137 000 02	39 818	17 886	850	1 254	19 469	4 866	14 114	-	360
Verbandsgemeinde		13 784	198	362	387	12 634	2 340	9 996	-	203
Ortsgemeinden		26 034	17 688	488	867	6 835	2 526	4 118	-	157
Münstermaifeld, St.	137 501 02	3 037	2 088	105	116	711	654	30	-	17
Ochtendung	137 086 02	6 264	4 114	102	228	1 767	251	1 452	-	52
Polch, St.	137 089 02	9 090	6 334	188	273	2 225	622	1 583	-	71
VG Mendig	137 000 04	23 072	10 107	1 050	965	10 749	2 446	7 422	-	201
Verbandsgemeinde		8 701	290	317	10	7 976	1 413	5 759	-	108
Ortsgemeinden		14 371	9 817	733	955	2 773	1 034	1 663	-	93
Mendig, St.	137 069 04	9 291	6 657	655	585	1 311	663	606	-	83

Gebietskörperschaft (bei Gemeinden nur solche mit 3 000 und mehr Einwohner)	Gem.- Schl.- Nr.	Einnahmen des Vermögenshaushalts							sonstige Einnahmen des Vermögens- haushalts
		zusammen	Darlehens- rückflüsse	Beiträge und ähnliche Entgelte	Zuweisungen und Zuschüsse für Investitionen		Schulden- aufnahmen		
					zusammen	darunter von Bund und Land	zusammen	darunter Kredit- markt- mittel	
1 000 EUR									

noch: LK Mainz-Bingen

Nackenheim	339 039 02	88	-	46	40	40	-	-	1
VG Gau-Algesheim	339 000 03	1 910	9	304	619	582	3	-	974
Verbandsgemeinde		127	2	-	124	121	-	-	1
Ortsgemeinden		1 783	7	304	495	461	3	-	973
Gau-Algesheim, St.	339 019 03	303	-	147	139	139	-	-	17
VG Heidesheim am Rhein	339 000 05	1 045	-	157	216	175	634	634	39
Verbandsgemeinde		268	-	-	113	113	155	155	-
Ortsgemeinden		777	-	157	103	62	479	479	39
Heidesheim am Rhein	339 027 05	508	-	148	28	20	296	296	36
VG Nieder-Olm	339 000 06	8 750	-	1 980	728	662	-	-	6 043
Verbandsgemeinde		549	-	-	549	514	-	-	-
Ortsgemeinden		8 201	-	1 980	179	147	-	-	6 043
Essenheim	339 017 06	97	-	75	4	-	-	-	17
Klein-Winternheim	339 032 06	542	-	64	-	-	-	-	478
Nieder-Olm, St.	339 042 06	1 744	-	474	61	42	-	-	1 209
Ober-Olm	339 047 06	4 700	-	956	81	81	-	-	3 663
Stadecken-Elsheim	339 057 06	194	-	52	8	4	-	-	134
Zornheim	339 067 06	581	-	235	25	20	-	-	322
VG Rhein-Nahe	339 000 01	6 391	-	2 234	468	331	769	769	2 921
Verbandsgemeinde		269	-	-	111	17	158	158	-
Ortsgemeinden		6 122	-	2 234	357	314	610	610	2 921
Waldalgesheim	339 062 01	706	-	532	158	154	-	-	16
VG Rhein-Selz	339 000 07	11 132	5	728	2 168	1 677	847	847	7 383
Verbandsgemeinde		559	-	-	558	408	-	-	1
Ortsgemeinden		10 573	5	728	1 610	1 269	847	847	7 382
Guntersblum	339 024 07	551	-	24	100	-	411	411	17
Mommenheim	339 037 07	53	-	12	22	-	-	-	19
Nierstein, St.	339 043 07	985	-	61	583	583	-	-	342
Oppenheim, St.	339 049 07	5 371	4	360	352	319	-	-	4 654
VG Sprendlingen-Gensingen	339 000 08	1 137	101	356	672	652	-	-	7
Verbandsgemeinde		166	100	-	66	66	-	-	-
Ortsgemeinden		971	1	356	606	586	-	-	7
Gensingen	339 021 08	348	0	285	55	49	-	-	7
Sprendlingen	339 056 08	41	1	34	6	-	-	-	-
LK Mayen-Koblenz	137 000 00	52 484	2 089	4 834	15 574	12 525	22 786	22 786	7 201
Andernach, gkSt.	137 003 00	5 854	32	1 309	820	748	3 000	3 000	694
Bendorf, St.	137 203 00	4 832	14	239	1 546	1 112	3 025	3 025	9
Mayen, gkSt.	137 068 00	2 688	-	431	883	871	1 300	1 300	74
VG Maifeld	137 000 02	7 292	-	263	1 306	1 033	4 856	4 856	868
Verbandsgemeinde		453	-	-	453	442	-	-	0
Ortsgemeinden		6 839	-	263	853	590	4 856	4 856	868
Münstermaifeld, St.	137 501 02	1 291	-	17	7	2	1 245	1 245	22
Ochtendung	137 086 02	3 213	-	144	426	251	2 011	2 011	633
Polch, St.	137 089 02	1 546	-	34	72	70	1 284	1 284	156
VG Mendig	137 000 04	3 147	-	488	664	415	630	630	1 365
Verbandsgemeinde		109	-	-	109	105	-	-	-
Ortsgemeinden		3 038	-	488	555	311	630	630	1 365
Mendig, St.	137 069 04	1 881	-	214	371	233	200	200	1 096

Gebietskörperschaft (bei Gemeinden nur solche mit 3 000 und mehr Einwohner)	Gem.- Schl.- Nr.	Brutto- aus- gaben ¹		Bereinigte Bruttoausgaben		Nettoausgaben		Brutto- ein- nahmen ¹		Bereinigte Bruttoeinnahmen		Nettoeinnahmen	
		1 000 EUR	EUR je Einw.	1 000 EUR	EUR je Einw.	1 000 EUR	EUR je Einw.	1 000 EUR	EUR je Einw.	1 000 EUR	EUR je Einw.		

noch: LK Mainz-Bingen

Nackenheim	339 039 02	7 419	7 109	1 221,52	5 176	889,29	7 042	6 732	1 156,76	4 799	824,53		
VG Gau-Algesheim	339 000 03	27 150	26 357	1 595,94	17 289	1 046,84	27 561	26 769	1 620,87	17 700	1 071,78		
Verbandsgemeinde		5 097	4 939	299,08	1 213	73,45	4 647	4 489	271,84	763	46,21		
Ortsgemeinden		22 053	21 418	1 296,86	16 076	973,39	22 914	22 279	1 349,03	16 937	1 025,57		
Gau-Algesheim, St.	339 019 03	9 590	9 026	1 342,76	7 161	1 065,26	9 287	8 723	1 297,68	6 858	1 020,19		
VG Heidesheim am Rhein	339 000 05	18 170	17 287	1 707,54	10 928	1 079,37	18 093	17 209	1 699,85	10 850	1 071,69		
Verbandsgemeinde		8 729	7 846	774,99	2 379	234,94	7 991	7 108	702,11	1 641	162,07		
Ortsgemeinden		9 441	9 441	932,55	8 549	844,43	10 101	10 101	997,74	9 209	909,62		
Heidesheim am Rhein	339 027 05	6 990	6 990	919,09	6 335	833,03	7 131	7 131	937,63	6 476	851,57		
VG Nieder-Olm	339 000 06	53 119	53 119	1 627,18	36 107	1 106,04	59 192	59 192	1 813,21	42 180	1 292,08		
Verbandsgemeinde		8 435	8 435	258,37	1 719	52,65	9 627	9 627	294,91	2 912	89,19		
Ortsgemeinden		44 685	44 685	1 368,80	34 388	1 053,40	49 565	49 565	1 518,30	39 268	1 202,89		
Essenheim	339 017 06	4 821	4 821	1 382,62	3 134	898,84	4 780	4 780	1 370,94	3 094	887,15		
Klein-Winternheim	339 032 06	4 821	4 821	1 324,36	3 907	1 073,44	5 552	5 552	1 525,14	4 638	1 274,22		
Nieder-Olm, St.	339 042 06	13 519	13 519	1 379,03	10 694	1 090,88	14 979	14 979	1 528,00	12 154	1 239,84		
Ober-Olm	339 047 06	5 522	5 522	1 295,90	4 381	1 028,12	9 335	9 335	2 190,70	8 194	1 922,93		
Stadecken-Elsheim	339 057 06	7 002	7 002	1 468,64	5 155	1 081,25	6 303	6 303	1 321,93	4 456	934,53		
Zornheim	339 067 06	5 251	5 251	1 374,71	4 274	1 118,75	4 515	4 515	1 181,90	3 537	925,94		
VG Rhein-Nahe	339 000 01	26 966	26 966	1 802,20	20 511	1 370,79	26 786	26 786	1 790,16	20 331	1 358,75		
Verbandsgemeinde		4 614	4 614	308,36	1 021	68,22	4 278	4 278	285,89	685	45,75		
Ortsgemeinden		22 352	22 352	1 493,84	19 490	1 302,57	22 508	22 508	1 504,27	19 646	1 313,00		
Waldalgesheim	339 062 01	8 571	8 571	2 115,17	7 768	1 917,10	5 238	5 238	1 292,64	4 435	1 094,57		
VG Rhein-Selz	339 000 07	77 005	74 620	1 810,77	50 345	1 221,70	74 387	72 002	1 747,25	47 727	1 158,18		
Verbandsgemeinde		12 166	12 157	295,00	1 928	46,77	13 329	13 320	323,22	3 090	74,99		
Ortsgemeinden		64 839	62 463	1 515,76	48 417	1 174,92	61 058	58 683	1 424,03	44 637	1 083,19		
Guntersblum	339 024 07	6 547	6 341	1 637,10	4 394	1 134,63	5 756	5 550	1 432,97	3 604	930,50		
Mommenheim	339 037 07	4 557	4 404	1 396,02	3 260	1 033,31	4 248	4 095	1 298,06	2 951	935,34		
Nierstein, St.	339 043 07	11 505	10 922	1 312,69	8 675	1 042,65	10 604	10 021	1 204,50	7 775	934,46		
Oppenheim, St.	339 049 07	15 857	15 242	2 064,41	12 455	1 687,03	14 885	14 270	1 932,81	11 484	1 555,43		
VG Sprendlingen-Gensingen	339 000 08	25 124	25 124	1 745,83	17 523	1 217,61	24 334	24 334	1 690,89	16 732	1 162,66		
Verbandsgemeinde		4 495	4 495	312,33	2 254	156,63	4 487	4 487	311,80	2 247	156,11		
Ortsgemeinden		20 630	20 630	1 433,51	15 268	1 060,97	19 846	19 846	1 379,08	14 485	1 006,55		
Gensingen	339 021 08	6 085	6 085	1 543,58	4 455	1 130,12	6 536	6 536	1 658,02	4 906	1 244,56		
Sprendlingen	339 056 08	4 892	4 892	1 163,87	3 767	896,17	4 795	4 795	1 140,94	3 670	873,24		
LK Mayen-Koblenz	137 000 00	433 562	421 612	1 984,55	293 135	1 379,80	412 804	400 855	1 886,85	272 378	1 282,10		
Andernach, gkSt.	137 003 00	83 765	77 805	2 629,87	56 316	1 903,53	76 865	70 905	2 396,65	49 416	1 670,30		
Bendorf, St.	137 203 00	30 343	28 229	1 676,81	19 052	1 131,71	28 741	26 627	1 581,66	17 451	1 036,56		
Mayen, gkSt.	137 068 00	53 573	50 902	2 694,09	34 886	1 846,41	50 048	47 377	2 507,52	31 361	1 659,84		
VG Maifeld	137 000 02	41 983	41 983	1 714,84	28 615	1 168,81	40 258	40 258	1 644,39	26 890	1 098,36		
Verbandsgemeinde		5 898	5 898	240,90	- 30	- 1,23	7 385	7 385	301,64	1 457	59,51		
Ortsgemeinden		36 085	36 085	1 473,93	28 645	1 170,03	32 873	32 873	1 342,75	25 433	1 038,85		
Münstermaifeld, St.	137 501 02	4 682	4 682	1 323,73	3 996	1 129,82	4 328	4 328	1 223,63	3 642	1 029,73		
Ochtendung	137 086 02	9 348	9 348	1 745,89	7 232	1 350,71	9 477	9 477	1 770,09	7 361	1 374,91		
Polch, St.	137 089 02	12 703	12 703	1 859,95	10 429	1 526,94	10 636	10 636	1 557,26	8 362	1 224,26		
VG Mendig	137 000 04	22 985	22 985	1 722,64	16 598	1 243,93	22 142	22 142	1 659,43	15 754	1 180,73		
Verbandsgemeinde		3 961	3 961	296,86	754	56,49	4 733	4 733	354,71	1 526	114,34		
Ortsgemeinden		19 024	19 024	1 425,77	15 844	1 187,44	17 409	17 409	1 304,72	14 229	1 066,39		
Mendig, St.	137 069 04	11 953	11 953	1 364,62	10 351	1 181,81	11 173	11 173	1 275,57	9 571	1 092,75		

Gebietskörperschaft (bei Gemeinden nur solche mit 3 000 und mehr Einwohner)	Gem.- Schl.- Nr.	Ausgaben des Verwaltungshaushalts						sonstige Ausgaben des Verwaltungs- haushalts
		zusammen	Personal- ausgaben	sächliche Verwaltungs- ausgaben	Zins- ausgaben	laufende Übertragungen		
						an öffentlichen Bereich	an andere Bereiche	
1 000 EUR								

noch: LK Mayen-Koblenz

VG Pellenz	137 000 01	27 800	8 139	3 805	862	13 067	1 901	27
Verbandsgemeinde		8 306	4 285	1 445	148	1 207	1 219	2
Ortsgemeinden		19 494	3 854	2 360	714	11 860	681	24
Kruft	137 057 01	4 931	1 060	730	235	2 700	198	7
Nickenich	137 081 01	3 412	527	433	25	2 260	165	1
Plaidt	137 088 01	7 484	1 674	885	377	4 378	159	11
VG Rhein-Mosel	137 000 09	49 572	15 164	7 648	980	21 295	4 477	8
Verbandsgemeinde		12 597	5 400	2 421	132	1 105	3 538	-
Ortsgemeinden		36 975	9 763	5 227	848	20 190	939	8
Koborn-Gondorf	137 212 09	4 781	1 292	542	334	2 525	87	1
VG Vallendar	137 000 07	27 422	7 621	4 359	531	12 218	2 674	20
Verbandsgemeinde		8 427	3 955	1 597	208	1 089	1 577	-
Ortsgemeinden		18 995	3 667	2 762	322	11 128	1 097	20
Urbar	137 224 07	3 577	748	534	67	2 143	83	2
Vallendar, St.	137 226 07	12 014	2 311	1 748	193	6 830	916	15
VG Vordereifel	137 000 03	25 892	7 475	4 279	264	12 047	1 813	14
Verbandsgemeinde		8 617	4 744	1 406	46	1 056	1 366	-
Ortsgemeinden		17 275	2 730	2 874	219	10 991	447	14
VG Weißenthurm	137 000 08	64 427	19 555	9 143	729	29 465	5 467	68
Verbandsgemeinde		26 495	14 601	4 404	286	2 506	4 697	1
Ortsgemeinden		37 933	4 954	4 739	443	26 959	770	67
Kettig	137 211 08	3 950	1 599	515	92	1 722	15	7
Mülheim-Kärlich, St.	137 216 08	16 298	1 137	1 942	18	12 764	406	31
Urmitz	137 225 08	4 322	542	500	-	3 164	110	7
Weißenthurm, St.	137 228 08	7 308	894	953	264	5 005	172	20
LK Neuwied	138 000 00	338 808	81 921	59 854	7 692	134 295	54 520	527
Neuwied, gkSt.	138 045 00	128 913	30 254	25 061	1 903	29 289	42 215	190
VG Asbach	138 000 01	46 519	8 794	7 326	90	26 590	3 676	43
Verbandsgemeinde		12 152	6 198	2 980	90	553	2 331	0
Ortsgemeinden		34 366	2 596	4 345	-	26 037	1 345	43
Asbach	138 003 01	5 984	297	1 440	-	3 772	468	6
Buchholz (Ww.)	138 080 01	6 265	824	611	-	4 535	282	14
Neustadt (Wied)	138 044 01	8 759	484	1 229	-	6 631	410	5
Windhagen	138 077 01	13 358	991	1 064	-	11 100	186	17
VG Bad Hönningen	138 000 02	22 545	4 200	3 035	3 291	10 493	1 498	27
Verbandsgemeinde		7 615	3 789	1 544	172	932	1 177	1
Ortsgemeinden		14 930	411	1 491	3 119	9 562	321	26
Bad Hönningen, St.	138 004 02	8 859	163	766	2 448	5 281	182	18
Rheinbrohl	138 063 02	3 805	205	513	233	2 764	82	7
VG Dierdorf	138 000 03	17 700	5 446	3 027	200	8 089	922	16
Verbandsgemeinde		5 949	2 916	1 471	130	681	751	-
Ortsgemeinden		11 751	2 530	1 555	69	7 408	172	16
Dierdorf, St.	138 012 03	6 515	2 070	750	64	3 618	-	14
VG Linz am Rhein	138 000 04	32 520	8 416	6 231	367	16 200	1 266	40
Verbandsgemeinde		7 663	3 495	1 905	243	879	1 142	-
Ortsgemeinden		24 857	4 921	4 326	124	15 322	124	40
Linz am Rhein, St.	138 041 04	7 029	831	1 496	0	4 572	107	23
Skt. Katharinen (LK Neuwied)	138 068 04	5 970	1 196	683	63	4 019	6	3
Vettelschoß	138 075 04	6 466	1 391	1 165	10	3 897	-	3

Gebietskörperschaft (bei Gemeinden nur solche mit 3 000 und mehr Einwohner)	Gem.- Schl.- Nr.	Ausgaben des Vermögenshaushalts					sonstige Ausgaben des Vermögens- haushalts
		zusammen	Sachinvestitionen		Investitionszuweisungen, Darlehen, Tilgungen		
			zusammen	darunter Baumaß- nahmen	an öffentlichen Bereich	an andere Bereiche	
1 000 EUR							

noch: LK Mayen-Koblenz

VG Pellenz	137 000 01	7 330	5 501	3 798	120	1 705	4
Verbandsgemeinde		2 454	2 219	1 883	9	226	0
Ortsgemeinden		4 876	3 282	1 915	111	1 479	4
Kruft	137 057 01	1 529	873	243	-	656	-
Nickenich	137 081 01	436	411	239	-	22	3
Plaidt	137 088 01	2 367	1 646	1 111	1	719	1
VG Rhein-Mosel	137 000 09	5 317	3 685	2 830	12	1 444	176
Verbandsgemeinde		1 049	793	290	2	224	30
Ortsgemeinden		4 268	2 892	2 540	10	1 220	145
Koborn-Gondorf	137 212 09	1 030	810	753	-	221	-
VG Vallendar	137 000 07	9 658	6 980	5 881	49	1 561	1 068
Verbandsgemeinde		766	403	3	49	314	0
Ortsgemeinden		8 891	6 576	5 879	-	1 247	1 068
Urbar	137 224 07	768	699	503	-	69	-
Vallendar, St.	137 226 07	6 752	5 228	5 164	-	456	1 068
VG Vordereifel	137 000 03	4 483	2 227	1 812	36	2 141	80
Verbandsgemeinde		848	254	2	8	586	-
Ortsgemeinden		3 635	1 972	1 810	28	1 555	80
VG Weißenthurm	137 000 08	8 644	5 457	4 381	-	1 229	1 958
Verbandsgemeinde		1 812	1 266	718	-	546	-
Ortsgemeinden		6 832	4 191	3 663	-	683	1 958
Kettig	137 211 08	276	175	104	-	101	-
Mülheim-Kärlich, St.	137 216 08	5 382	3 338	3 067	-	101	1 943
Urmitz	137 225 08	174	174	78	-	-	-
Weißenthurm, St.	137 228 08	518	238	191	-	265	15
LK Neuwied	138 000 00	31 691	22 175	15 190	283	8 439	793
Neuwied, gkSt.	138 045 00	8 343	4 984	3 734	-	3 359	0
VG Asbach	138 000 01	4 685	4 244	2 893	-	303	138
Verbandsgemeinde		1 357	1 054	403	-	303	-
Ortsgemeinden		3 328	3 190	2 490	-	-	138
Asbach	138 003 01	724	694	556	-	-	31
Buchholz (Ww.)	138 080 01	760	759	702	-	-	1
Neustadt (Wied)	138 044 01	1 645	1 598	1 161	-	-	46
Windhagen	138 077 01	199	139	71	-	-	60
VG Bad Hönningen	138 000 02	878	581	318	-	288	9
Verbandsgemeinde		524	404	289	-	119	1
Ortsgemeinden		353	177	30	-	169	7
Bad Hönningen, St.	138 004 02	148	41	33	-	100	7
Rheinbrohl	138 063 02	186	141	17	-	45	-
VG Dierdorf	138 000 03	2 780	1 421	1 125	102	1 110	147
Verbandsgemeinde		1 291	273	146	100	915	3
Ortsgemeinden		1 489	1 148	979	2	194	144
Dierdorf, St.	138 012 03	815	591	472	-	157	66
VG Linz am Rhein	138 000 04	5 406	4 196	3 437	7	824	380
Verbandsgemeinde		1 975	1 270	771	7	620	79
Ortsgemeinden		3 431	2 926	2 665	-	204	301
Linz am Rhein, St.	138 041 04	2 189	2 092	2 007	-	-	97
Skt. Katharinen (LK Neuwied)	138 068 04	482	439	365	-	44	-
Vettelschoß	138 075 04	411	136	94	-	81	194

Gebietskörperschaft (bei Gemeinden nur solche mit 3 000 und mehr Einwohner)	Gem.- Schl.- Nr.	Einnahmen des Verwaltungshaushalts								
		zusammen	Steuern und steuer- ähnliche Ein- nahmen	Gebühren, zweck- gebundene Abgaben	Ein- nahmen aus wirtschaf- tlicher Tätigkeit	laufende Übertragungen			aufgaben- bezogene Leistungs- beteili- gungen	sonstige Ein- nahmen des Ver- waltungs- haushalts
						zu- sam- men	darunter von			
							Bund und Land	Gemein- den / GV und Zweck- verbänden		
1 000 EUR										

noch: LK Mayen-Koblenz

VG Pellenz	137 000 01	28 294	14 634	546	1 108	11 644	2 458	8 438	-	362
Verbandsgemeinde		9 088	41	242	23	8 529	1 336	6 615	-	253
Ortsgemeinden		19 207	14 593	304	1 086	3 115	1 122	1 823	-	109
Kruft	137 057 01	4 845	3 583	38	362	793	225	495	-	68
Nickenich	137 081 01	3 350	2 738	40	313	250	176	43	-	10
Plaidt	137 088 01	7 858	5 748	201	227	1 667	581	1 042	-	14
VG Rhein-Mosel	137 000 09	46 474	20 341	1 455	1 634	22 517	4 219	16 629	25	501
Verbandsgemeinde		13 877	88	569	67	12 930	1 780	10 361	17	207
Ortsgemeinden		32 597	20 253	886	1 568	9 587	2 439	6 267	8	294
Kobern-Gondorf	137 212 09	5 632	3 934	121	161	1 402	444	852	-	15
VG Vallendar	137 000 07	26 611	12 011	890	1 528	11 943	2 693	7 967	-	238
Verbandsgemeinde		9 205	93	417	113	8 400	1 474	6 525	-	182
Ortsgemeinden		17 405	11 918	474	1 415	3 543	1 219	1 441	-	55
Urbar	137 224 07	3 431	2 610	100	155	559	162	377	-	7
Vallendar, St.	137 226 07	10 740	6 826	301	1 060	2 523	804	872	-	31
VG Vordereifel	137 000 03	25 777	10 178	854	1 348	13 190	4 022	8 441	37	170
Verbandsgemeinde		9 655	18	200	12	9 337	1 733	7 242	3	85
Ortsgemeinden		16 122	10 160	655	1 336	3 853	2 289	1 199	33	85
VG Weißenthurm	137 000 08	68 558	34 437	1 378	2 119	29 994	5 465	21 222	-	631
Verbandsgemeinde		28 136	369	832	165	26 516	3 206	20 103	-	255
Ortsgemeinden		40 421	34 067	546	1 954	3 478	2 259	1 119	-	376
Kettig	137 211 08	3 851	2 365	133	115	1 199	138	1 007	-	39
Mülheim-Kärlich, St.	137 216 08	18 744	16 598	165	845	920	845	59	-	215
Urmitz	137 225 08	4 858	4 281	48	320	192	179	8	-	17
Weißenthurm, St.	137 228 08	6 653	5 575	140	336	529	474	45	-	73
LK Neuwied	138 000 00	359 589	186 056	9 689	15 107	143 926	41 669	94 033	356	4 455
Neuwied, gkSt.	138 045 00	125 249	55 774	3 882	5 886	57 706	22 544	32 212	333	1 668
VG Asbach	138 000 01	64 547	48 587	701	749	13 890	1 370	11 053	-	621
Verbandsgemeinde		11 827	39	534	60	10 927	327	9 805	-	266
Ortsgemeinden		52 720	48 547	167	689	2 963	1 043	1 247	-	355
Asbach	138 003 01	6 170	5 193	24	248	663	264	10	-	43
Buchholz (Ww.)	138 080 01	6 642	5 693	39	111	737	206	528	-	63
Neustadt (Wied)	138 044 01	13 079	12 228	30	232	508	230	17	-	80
Windhagen	138 077 01	26 829	25 434	74	98	1 054	342	693	-	169
VG Bad Hönningen	138 000 02	21 857	9 172	452	958	10 734	3 081	7 016	-	542
Verbandsgemeinde		8 681	20	182	75	7 929	1 285	6 174	-	474
Ortsgemeinden		13 176	9 151	270	882	2 805	1 796	842	-	68
Bad Hönningen, St.	138 004 02	7 368	5 283	211	502	1 320	937	320	-	53
Rheinbrohl	138 063 02	3 950	2 750	46	298	842	302	445	-	14
VG Dierdorf	138 000 03	18 677	8 287	1 329	601	8 314	1 864	6 098	-	145
Verbandsgemeinde		7 082	218	533	153	6 093	1 134	4 661	-	85
Ortsgemeinden		11 595	8 070	796	449	2 221	729	1 437	-	60
Dierdorf, St.	138 012 03	5 810	3 407	244	239	1 874	420	1 425	-	46
VG Linz am Rhein	138 000 04	38 342	22 549	942	1 881	12 619	2 506	9 346	4	347
Verbandsgemeinde		8 903	124	254	409	7 988	986	6 583	-	128
Ortsgemeinden		29 439	22 426	688	1 472	4 630	1 520	2 762	4	219
Linz am Rhein, St.	138 041 04	7 862	6 124	263	405	953	814	2	-	117
Skt. Katharinen (LK Neuwied)	138 068 04	8 787	7 485	126	125	1 007	172	801	-	44
Vettelschoß	138 075 04	7 132	5 127	194	443	1 321	208	1 005	-	47

Gebietskörperschaft (bei Gemeinden nur solche mit 3 000 und mehr Einwohner)	Gem.- Schl.- Nr.	Einnahmen des Vermögenshaushalts							
		zusammen	Darlehens- rückflüsse	Beiträge und ähnliche Entgelte	Zuweisungen und Zuschüsse für Investitionen		Schulden- aufnahmen		sonstige Einnahmen des Vermögens- haushalts
					zusammen	darunter von Bund und Land	zusammen	darunter Kredit- markt- mittel	
		1 000 EUR							

noch: LK Mayen-Koblenz

VG Pellenz	137 000 01	6 097	53	590	1 632	1 285	3 677	3 677	145
Verbandsgemeinde		3 102	-	-	1 142	1 130	1 959	1 959	1
Ortsgemeinden		2 995	53	590	489	154	1 719	1 719	144
Kruft	137 057 01	908	-	223	253	45	405	405	27
Nickenich	137 081 01	436	53	175	24	-	69	69	114
Plaidt	137 088 01	1 327	-	167	55	18	1 105	1 105	-
VG Rhein-Mosel	137 000 09	2 939	2	390	1 698	1 043	75	75	774
Verbandsgemeinde		221	-	-	190	117	-	-	31
Ortsgemeinden		2 719	2	390	1 508	926	75	75	743
Kobern-Gondorf	137 212 09	543	2	104	359	339	-	-	78
VG Vallendar	137 000 07	7 124	36	468	4 029	3 612	2 448	2 448	143
Verbandsgemeinde		767	28	-	138	129	600	600	-
Ortsgemeinden		6 357	7	468	3 891	3 484	1 848	1 848	143
Urbar	137 224 07	741	-	101	128	116	500	500	12
Vallendar, St.	137 226 07	4 152	7	-	3 284	3 283	850	850	11
VG Vordereifel	137 000 03	3 569	11	295	851	602	1 725	1 725	687
Verbandsgemeinde		600	5	-	137	98	442	442	16
Ortsgemeinden		2 969	6	295	714	504	1 283	1 283	671
VG Weißenthurm	137 000 08	8 941	1 942	361	2 145	1 805	2 050	2 050	2 442
Verbandsgemeinde		503	-	-	503	344	-	-	0
Ortsgemeinden		8 438	1 942	361	1 642	1 461	2 050	2 050	2 442
Kettig	137 211 08	180	-	33	140	136	-	-	6
Mülheim-Kärlich, St.	137 216 08	7 508	1 942	148	989	946	2 000	2 000	2 429
Urmitz	137 225 08	98	-	42	53	21	-	-	4
Weißenthurm, St.	137 228 08	369	-	87	280	254	-	-	3
LK Neuwied	138 000 00	32 074	2 793	3 962	6 373	5 744	11 570	11 498	7 376
Neuwied, gkSt.	138 045 00	9 814	60	380	2 773	2 479	6 000	6 000	601
VG Asbach	138 000 01	2 093	-	439	576	430	500	500	578
Verbandsgemeinde		851	-	3	261	182	500	500	87
Ortsgemeinden		1 242	-	436	315	247	-	-	491
Asbach	138 003 01	143	-	37	4	-	-	-	102
Buchholz (Ww.)	138 080 01	727	-	158	189	188	-	-	379
Neustadt (Wied)	138 044 01	313	-	220	93	59	-	-	0
Windhagen	138 077 01	60	-	21	29	-	-	-	9
VG Bad Hönningen	138 000 02	4 077	2 563	87	990	967	260	260	177
Verbandsgemeinde		2 908	2 563	-	84	71	260	260	1
Ortsgemeinden		1 169	-	87	906	896	-	-	176
Bad Hönningen, St.	138 004 02	681	-	56	500	500	-	-	126
Rheinbrohl	138 063 02	423	-	23	396	396	-	-	4
VG Dierdorf	138 000 03	1 757	100	1 005	354	255	-	-	298
Verbandsgemeinde		185	-	1	183	175	-	-	0
Ortsgemeinden		1 572	100	1 004	171	80	-	-	298
Dierdorf, St.	138 012 03	753	-	583	164	73	-	-	7
VG Linz am Rhein	138 000 04	5 862	4	482	312	306	1 000	1 000	4 064
Verbandsgemeinde		1 111	-	-	97	97	1 000	1 000	14
Ortsgemeinden		4 751	4	482	216	209	-	-	4 050
Linz am Rhein, St.	138 041 04	4 033	-	172	156	156	-	-	3 705
Skt. Katharinen (LK Neuwied)	138 068 04	450	-	138	25	25	-	-	286
Vettelschoß	138 075 04	214	-	137	24	20	-	-	53

Gebietskörperschaft (bei Gemeinden nur solche mit 3 000 und mehr Einwohner)	Gem.- Schl.- Nr.	Brutto- aus- gaben ¹	Bereinigte Bruttoausgaben		Nettoausgaben		Brutto- ein- nahmen ¹	Bereinigte Bruttoeinnahmen		Nettoeinnahmen	
		1 000 EUR	EUR je Einw.	1 000 EUR	EUR je Einw.	1 000 EUR	EUR je Einw.	1 000 EUR	EUR je Einw.	1 000 EUR	EUR je Einw.
noch: LK Mayen-Koblenz											
VG Pellenz	137 000 01	30 191	30 175	1 846,90	22 720	1 390,61	29 452	29 436	1 801,69	21 981	1 345,41
Verbandsgemeinde		5 820	5 820	356,25	1 675	102,50	7 251	7 251	443,79	3 105	190,04
Ortsgemeinden		24 370	24 354	1 490,65	21 045	1 288,11	22 201	22 185	1 357,90	18 876	1 155,36
Kruft	137 057 01	6 460	6 456	1 631,65	5 585	1 411,36	5 753	5 750	1 453,09	4 878	1 232,81
Nickenich	137 081 01	3 847	3 847	1 048,45	3 604	982,20	3 786	3 785	1 031,64	3 542	965,38
Plaidt	137 088 01	9 850	9 839	1 687,28	8 169	1 400,91	9 185	9 173	1 573,17	7 503	1 286,80
VG Rhein-Mosel	137 000 09	48 554	48 156	1 792,03	32 027	1 191,82	43 078	42 679	1 588,25	26 551	988,04
Verbandsgemeinde		7 310	7 310	272,04	1 319	49,07	7 762	7 762	288,87	1 771	65,90
Ortsgemeinden		41 243	40 845	1 519,99	30 708	1 142,75	35 315	34 917	1 299,38	24 780	922,14
Kobern-Gondorf	137 212 09	5 811	5 811	1 843,09	4 116	1 305,28	6 175	6 175	1 958,54	4 480	1 420,74
VG Vallendar	137 000 07	32 277	31 486	2 065,35	21 845	1 432,93	28 932	28 141	1 845,91	18 500	1 213,49
Verbandsgemeinde		4 390	4 314	282,97	970	63,65	5 169	5 093	334,06	1 749	114,73
Ortsgemeinden		27 887	27 172	1 782,38	20 875	1 369,29	23 763	23 048	1 511,85	16 751	1 098,76
Urbar	137 224 07	4 345	4 342	1 358,58	3 675	1 149,89	4 171	4 169	1 304,36	3 502	1 095,68
Vallendar, St.	137 226 07	18 765	18 058	2 155,64	13 050	1 557,84	14 892	14 184	1 693,23	9 176	1 095,43
VG Vordereifel	137 000 03	26 338	26 338	1 611,85	17 065	1 044,37	25 308	25 308	1 548,84	16 035	981,35
Verbandsgemeinde		5 427	5 427	332,14	354	21,65	6 217	6 217	380,47	1 143	69,98
Ortsgemeinden		20 910	20 910	1 279,71	16 711	1 022,71	19 091	19 091	1 168,37	14 892	911,37
VG Weißenthurm	137 000 08	63 554	63 554	1 841,46	44 012	1 275,23	67 982	67 982	1 969,74	48 439	1 403,51
Verbandsgemeinde		18 790	18 790	544,43	4 275	123,87	19 123	19 123	554,07	4 608	133,51
Ortsgemeinden		44 765	44 765	1 297,04	39 737	1 151,37	48 859	48 859	1 415,67	43 831	1 270,00
Kettig	137 211 08	4 226	4 226	1 260,66	2 894	863,40	4 031	4 031	1 202,58	2 699	805,32
Mülheim-Kärlich, St.	137 216 08	21 680	21 680	1 947,17	19 793	1 777,69	26 252	26 252	2 357,79	24 365	2 188,32
Urmitz	137 225 08	4 496	4 496	1 297,52	4 264	1 230,55	4 957	4 957	1 430,47	4 725	1 363,49
Weißenthurm, St.	137 228 08	7 826	7 826	878,88	7 054	792,13	7 022	7 022	788,56	6 250	701,81
LK Neuwied	138 000 00	335 463	335 224	1 848,48	226 897	1 251,15	356 627	356 388	1 965,18	248 061	1 367,85
Neuwied, gkSt.	138 045 00	137 257	137 257	2 122,16	79 566	1 230,18	135 063	135 063	2 088,23	77 372	1 196,26
VG Asbach	138 000 01	42 781	42 671	1 927,34	37 929	1 713,14	58 217	58 108	2 624,55	53 365	2 410,35
Verbandsgemeinde		5 087	4 977	224,79	2 820	127,38	4 255	4 145	187,22	1 989	89,82
Ortsgemeinden		37 694	37 694	1 702,54	35 109	1 585,75	53 962	53 962	2 437,32	51 377	2 320,53
Asbach	138 003 01	6 708	6 708	928,48	6 430	889,94	6 313	6 313	873,76	6 034	835,21
Buchholz (Ww.)	138 080 01	7 025	7 025	1 582,61	6 104	1 374,97	7 368	7 368	1 659,92	6 447	1 452,29
Neustadt (Wied)	138 044 01	10 404	10 404	1 663,30	10 081	1 611,60	13 392	13 392	2 141,03	13 069	2 089,34
Windhagen	138 077 01	13 557	13 557	3 211,78	12 495	2 960,13	26 889	26 889	6 370,27	25 827	6 118,62
VG Bad Hönningen	138 000 02	19 803	19 803	1 667,72	11 935	1 005,13	22 314	22 314	1 879,24	14 446	1 216,64
Verbandsgemeinde		4 519	4 519	380,57	185	15,60	7 969	7 969	671,12	3 635	306,14
Ortsgemeinden		15 284	15 284	1 287,15	11 750	989,53	14 345	14 345	1 208,12	10 811	910,50
Bad Hönningen, St.	138 004 02	9 008	9 008	1 551,97	7 250	1 249,22	8 049	8 049	1 386,82	6 292	1 084,07
Rheinbrohl	138 063 02	3 991	3 991	1 009,85	2 848	720,53	4 373	4 373	1 106,61	3 230	817,30
VG Dierdorf	138 000 03	17 148	17 148	1 590,15	12 068	1 119,07	17 102	17 102	1 585,86	12 022	1 114,78
Verbandsgemeinde		3 909	3 909	362,47	1 262	117,04	3 935	3 935	364,87	1 288	119,45
Ortsgemeinden		13 239	13 239	1 227,68	10 806	1 002,02	13 167	13 167	1 220,99	10 734	995,33
Dierdorf, St.	138 012 03	7 330	7 330	1 287,86	5 325	935,48	6 563	6 563	1 153,10	4 558	800,72
VG Linz am Rhein	138 000 04	33 153	33 153	1 808,48	25 684	1 401,04	39 431	39 431	2 150,93	31 962	1 743,49
Verbandsgemeinde		4 865	4 865	265,38	1 952	106,48	5 241	5 241	285,88	2 328	126,97
Ortsgemeinden		28 288	28 288	1 543,10	23 732	1 294,56	34 190	34 190	1 865,06	29 634	1 616,52
Linz am Rhein, St.	138 041 04	9 218	9 218	1 548,99	8 244	1 385,33	11 895	11 895	1 998,89	10 921	1 835,23
Skt. Katharinen (LK Neuwied)	138 068 04	6 453	6 453	1 921,57	5 425	1 615,52	9 236	9 236	2 750,52	8 209	2 444,48
Vettelschoß	138 075 04	6 877	6 877	1 976,76	5 641	1 621,32	7 346	7 346	2 111,64	6 110	1 756,21

Gebietskörperschaft (bei Gemeinden nur solche mit 3 000 und mehr Einwohner)	Gem.- Schl.- Nr.	Ausgaben des Verwaltungshaushalts						
		zusammen	Personal- ausgaben	sächliche Verwaltungs- ausgaben	Zins- ausgaben	laufende Übertragungen		sonstige Ausgaben des Verwaltungs- haushalts
						an öffentlichen Bereich	an andere Bereiche	
1 000 EUR								

noch: LK Neuwied

VG Puderbach	138 000 05	27 744	8 206	4 768	452	12 847	1 351	120
Verbandsgemeinde		12 094	7 269	2 521	264	1 060	979	1
Ortsgemeinden		15 649	937	2 247	188	11 786	372	120
VG Rengsdorf-Waldbreitbach	138 000 09	39 271	9 544	6 893	301	20 308	2 201	23
Verbandsgemeinde		11 855	6 185	2 471	166	1 176	1 856	-
Ortsgemeinden		27 415	3 358	4 422	135	19 133	344	23
VG Unkel	138 000 07	23 596	7 061	3 514	1 087	10 478	1 391	66
Verbandsgemeinde		6 174	2 955	1 166	414	593	1 042	3
Ortsgemeinden		17 422	4 106	2 347	673	9 885	348	63
Rheinbreitbach	138 062 07	7 333	1 760	938	241	4 358	4	32
Unkel, St.	138 073 07	5 716	1 103	691	216	3 396	308	2
LK Rhein-Hunsrück-Kreis	140 000 00	182 108	50 246	35 687	652	85 281	10 119	123
Boppard, St.	140 501 00	23 327	8 556	3 840	196	8 936	1 790	7
VG Emmelshausen	140 000 02	24 037	5 642	4 675	71	11 983	1 658	8
Verbandsgemeinde		6 719	3 084	2 248	34	909	443	-
Ortsgemeinden		17 317	2 558	2 426	36	11 074	1 215	8
Emmelshausen, St.	140 036 02	5 478	1 196	631	8	3 244	397	2
VG Kastellaun	140 000 03	25 888	6 599	5 239	64	12 843	1 137	8
Verbandsgemeinde		6 694	3 181	2 061	45	1 204	204	-
Ortsgemeinden		19 195	3 418	3 178	19	11 639	933	8
Kastellaun, St.	140 064 03	5 721	375	825	2	4 019	497	2
VG Kirchberg (Hunsrück)	140 000 04	34 144	10 783	6 819	24	16 013	467	37
Verbandsgemeinde		8 923	5 082	2 222	12	1 557	50	-
Ortsgemeinden		25 220	5 701	4 598	12	14 456	417	37
Kirchberg (Hunsrück), St.	140 067 04	5 203	711	1 055	0	3 195	232	9
Sohren	140 145 04	4 115	1 695	422	7	1 966	26	0
VG Rheinböllen	140 000 05	20 269	5 578	4 063	79	9 027	1 481	41
Verbandsgemeinde		7 074	4 616	1 711	74	640	33	0
Ortsgemeinden		13 194	962	2 353	4	8 387	1 448	40
Rheinböllen, St.	140 125 05	6 027	445	738	0	4 245	579	20
VG Sankt Goar-Oberwesel	140 000 06	17 165	4 323	2 937	43	8 220	1 636	6
Verbandsgemeinde		4 275	2 305	944	15	460	551	-
Ortsgemeinden		12 890	2 018	1 992	27	7 760	1 086	6
VG Simmern / Hunsrück	140 000 07	37 278	8 764	8 114	176	18 259	1 949	17
Verbandsgemeinde		8 573	4 210	2 447	158	1 454	305	0
Ortsgemeinden		28 705	4 554	5 667	18	16 806	1 643	17
Simmern/Hunsrück, St.	140 144 07	15 141	2 402	2 303	8	9 180	1 233	14
LK Rhein-Lahn-Kreis	141 000 00	214 389	52 405	35 195	4 383	93 688	28 337	381
Lahnstein, gkSt.	141 075 00	29 191	8 218	4 659	1 387	9 590	5 269	67
VG Bad Ems	141 000 01	32 961	7 189	3 893	558	14 906	6 369	47
Verbandsgemeinde		12 163	4 179	2 006	208	1 389	4 382	-
Ortsgemeinden		20 798	3 010	1 887	350	13 517	1 987	47
Bad Ems, St.	141 006 01	13 734	2 256	1 006	248	8 463	1 727	33

Gebietskörperschaft (bei Gemeinden nur solche mit 3 000 und mehr Einwohner)	Gem.- Schl.- Nr.	Ausgaben des Vermögenshaushalts					
		zusammen	Sachinvestitionen		Investitionszuweisungen, Darlehen, Tilgungen		sonstige Ausgaben des Vermögens- haushalts
			zusammen	darunter Baumaß- nahmen	an öffentlichen Bereich	an andere Bereiche	
1 000 EUR							

noch: LK Neuwied

VG Puderbach	138 000 05	2 590	1 675	725	101	811	3
Verbandsgemeinde		370	- 30	- 400	15	385	-
Ortsgemeinden		2 221	1 705	1 125	86	425	3
VG Rengsdorf-Waldbreitbach	138 000 09	4 303	3 660	1 902	39	488	116
Verbandsgemeinde		1 628	1 365	398	-	263	-
Ortsgemeinden		2 675	2 295	1 504	39	225	116
VG Unkel	138 000 07	2 706	1 413	1 056	35	1 257	0
Verbandsgemeinde		660	363	214	0	297	-
Ortsgemeinden		2 046	1 050	843	35	960	0
Rheinbreitbach	138 062 07	1 049	642	595	1	405	0
Unkel, St.	138 073 07	543	248	174	34	261	0
LK Rhein-Hunsrück-Kreis	140 000 00	31 211	25 633	16 743	23	3 815	1 739
Boppard, St.	140 501 00	4 984	3 925	1 561	-	987	72
VG Emmelshausen	140 000 02	4 512	4 130	2 931	-	376	5
Verbandsgemeinde		277	167	44	-	110	-
Ortsgemeinden		4 234	3 962	2 887	-	266	5
Emmelshausen, St.	140 036 02	913	903	431	-	11	-
VG Kastellaun	140 000 03	3 451	2 657	1 760	-	517	278
Verbandsgemeinde		571	298	-	-	270	3
Ortsgemeinden		2 880	2 359	1 760	-	247	275
Kastellaun, St.	140 064 03	566	393	161	-	111	63
VG Kirchberg (Hunsrück)	140 000 04	4 945	3 871	3 384	-	362	712
Verbandsgemeinde		942	776	654	-	162	4
Ortsgemeinden		4 003	3 094	2 730	-	201	708
Kirchberg (Hunsrück), St.	140 067 04	1 371	1 234	1 198	-	-	137
Sohren	140 145 04	337	78	24	-	181	78
VG Rheinböllen	140 000 05	3 699	3 144	1 375	1	334	220
Verbandsgemeinde		420	148	83	-	264	8
Ortsgemeinden		3 279	2 996	1 292	1	70	211
Rheinböllen, St.	140 125 05	1 117	1 008	63	-	12	97
VG Sankt Goar-Oberwesel	140 000 06	3 489	3 160	2 460	22	308	-
Verbandsgemeinde		968	911	813	-	57	-
Ortsgemeinden		2 521	2 248	1 647	22	251	-
VG Simmern / Hunsrück	140 000 07	6 131	4 747	3 271	-	931	453
Verbandsgemeinde		960	242	35	-	703	15
Ortsgemeinden		5 171	4 505	3 237	-	228	438
Simmern/Hunsrück, St.	140 144 07	2 232	1 865	1 218	-	178	189
LK Rhein-Lahn-Kreis	141 000 00	30 262	20 257	12 181	384	8 536	1 085
Lahnstein, gkSt.	141 075 00	4 004	2 708	2 298	54	1 096	146
VG Bad Ems	141 000 01	2 583	1 162	891	31	1 385	5
Verbandsgemeinde		569	258	98	7	304	-
Ortsgemeinden		2 014	904	793	24	1 081	5
Bad Ems, St.	141 006 01	1 182	480	392	-	702	-

Gebietskörperschaft (bei Gemeinden nur solche mit 3 000 und mehr Einwohner)	Gem.- Schl.- Nr.	Einnahmen des Verwaltungshaushalts								
		zusammen	Steuern und steuer- ähnliche Ein- nahmen	Gebühren, zweck- gebundene Abgaben	Ein- nahmen aus wirtschaf- tlicher Tätigkeit	laufende Übertragungen			aufgaben- bezogene Leistungs- beteili- gungen	sonstige Ein- nahmen des Ver- waltungs- haushalts
						zu- sam- men	darunter von			
							Bund und Land	Gemein- den / GV und Zweck- verbänden		
1 000 EUR										

noch: LK Neuwied

VG Puderbach	138 000 05	26 664	9 216	671	1 889	14 517	3 635	10 431	4	367
Verbandsgemeinde		12 649	3	291	81	12 139	1 486	10 292	4	131
Ortsgemeinden		14 014	9 213	380	1 808	2 378	2 148	138	-	236
VG Rengsdorf-Waldbreitbach	138 000 09	41 941	22 342	1 161	2 201	15 942	4 389	10 296	15	280
Verbandsgemeinde		13 155	377	620	96	11 889	2 019	8 984	-	173
Ortsgemeinden		28 786	21 965	541	2 105	4 053	2 369	1 312	15	107
VG Unkel	138 000 07	22 312	10 128	551	943	10 205	2 281	7 581	-	485
Verbandsgemeinde		7 153	209	247	128	6 121	973	4 829	-	448
Ortsgemeinden		15 159	9 919	304	816	4 084	1 308	2 752	-	37
Rheinbreitbach	138 062 07	6 177	4 265	142	259	1 482	346	1 129	-	28
Unkel, St.	138 073 07	5 486	3 607	93	288	1 493	588	892	-	5
LK Rhein-Hunsrück-Kreis	140 000 00	198 027	91 718	7 713	20 938	74 762	21 288	44 888	7	2 890
Boppard, St.	140 501 00	23 250	14 951	1 480	1 074	5 325	2 115	1 736	-	420
VG Emmelshausen	140 000 02	26 027	12 347	677	2 354	10 468	2 809	6 049	-	181
Verbandsgemeinde		7 302	175	380	125	6 551	1 587	4 326	-	71
Ortsgemeinden		18 725	12 172	297	2 228	3 917	1 222	1 723	-	110
Emmelshausen, St.	140 036 02	5 423	3 489	55	299	1 556	456	805	-	24
VG Kastellaun	140 000 03	28 890	12 095	1 194	4 445	10 774	3 398	6 978	-	381
Verbandsgemeinde		7 648	93	620	97	6 564	1 706	4 728	-	274
Ortsgemeinden		21 242	12 002	574	4 348	4 210	1 692	2 251	-	107
Kastellaun, St.	140 064 03	5 692	4 572	70	382	635	523	56	-	33
VG Kirchberg (Hunsrück)	140 000 04	37 499	15 887	1 417	2 967	16 859	5 338	10 909	7	363
Verbandsgemeinde		10 338	211	607	30	9 312	2 605	6 322	7	171
Ortsgemeinden		27 161	15 675	810	2 937	7 547	2 732	4 587	-	192
Kirchberg (Hunsrück), St.	140 067 04	4 707	3 483	93	253	846	358	475	-	33
Sohren	140 145 04	4 133	1 930	63	173	1 953	463	1 478	-	14
VG Rheinböllen	140 000 05	21 555	7 910	252	3 644	9 421	1 828	6 299	-	327
Verbandsgemeinde		8 094	100	175	370	7 312	943	6 207	-	137
Ortsgemeinden		13 461	7 811	77	3 274	2 109	885	92	-	190
Rheinböllen, St.	140 125 05	5 483	3 864	18	643	922	336	43	-	37
VG Sankt Goar-Oberwesel	140 000 06	18 386	7 898	1 587	1 721	6 989	1 781	3 472	-	191
Verbandsgemeinde		4 759	28	122	7	4 515	812	2 937	-	89
Ortsgemeinden		13 626	7 870	1 465	1 714	2 474	969	534	-	102
VG Simmern / Hunsrück	140 000 07	42 420	20 630	1 106	4 732	14 926	4 020	9 445	-	1 027
Verbandsgemeinde		9 272	403	595	147	7 884	1 461	6 198	-	243
Ortsgemeinden		33 149	20 227	511	4 585	7 043	2 559	3 248	-	783
Simmern/Hunsrück, St.	140 144 07	18 347	13 534	199	796	3 184	1 083	1 227	-	634
LK Rhein-Lahn-Kreis	141 000 00	222 765	98 236	7 643	15 860	98 767	29 396	58 380	0	2 259
Lahnstein, gkSt.	141 075 00	30 777	19 615	1 208	1 382	8 239	3 566	3 987	-	332
VG Bad Ems	141 000 01	32 077	12 589	1 320	1 165	16 780	3 430	10 586	-	224
Verbandsgemeinde		13 539	258	628	117	12 367	1 852	9 198	-	169
Ortsgemeinden		18 538	12 331	692	1 048	4 412	1 578	1 388	-	56
Bad Ems, St.	141 006 01	12 101	7 605	582	537	3 352	1 019	1 139	-	24

Gebietskörperschaft (bei Gemeinden nur solche mit 3 000 und mehr Einwohner)	Gem.- Schl.- Nr.	Einnahmen des Vermögenshaushalts							sonstige Einnahmen des Vermögens- haushalts
		zusammen	Darlehens- rückflüsse	Beiträge und ähnliche Entgelte	Zuweisungen und Zuschüsse für Investitionen		Schulden- aufnahmen		
					zusammen	darunter von Bund und Land	zusammen	darunter Kredit- markt- mittel	
1 000 EUR									

noch: LK Neuwied

VG Puderbach	138 000 05	1 707	66	222	36	249	1 175	1 103	209
Verbandsgemeinde		- 49	66	45	- 298	- 46	138	138	-
Ortsgemeinden		1 756	-	177	334	294	1 037	965	209
VG Rengsdorf-Waldbreitbach	138 000 09	3 544	-	1 095	1 146	1 015	400	400	902
Verbandsgemeinde		681	-	0	671	593	-	-	10
Ortsgemeinden		2 864	-	1 095	475	422	400	400	893
VG Unkel	138 000 07	3 220	-	253	185	44	2 235	2 235	546
Verbandsgemeinde		667	-	-	43	16	621	621	4
Ortsgemeinden		2 553	-	253	142	28	1 615	1 615	542
Rheinbreitbach	138 062 07	1 293	-	128	74	-	866	866	225
Unkel, St.	138 073 07	539	-	101	5	-	112	112	322
LK Rhein-Hunsrück-Kreis	140 000 00	28 649	94	3 405	7 578	6 598	3 166	3 166	14 406
Boppard, St.	140 501 00	4 585	5	233	963	915	2 847	2 847	537
VG Emmelshausen	140 000 02	4 015	8	1 429	1 010	989	170	170	1 398
Verbandsgemeinde		101	-	-	99	99	-	-	1
Ortsgemeinden		3 914	8	1 429	911	890	170	170	1 397
Emmelshausen, St.	140 036 02	1 390	-	715	440	434	-	-	235
VG Kastellaun	140 000 03	2 563	12	192	192	97	4	4	2 163
Verbandsgemeinde		81	1	-	67	67	-	-	13
Ortsgemeinden		2 482	11	192	125	30	4	4	2 150
Kastellaun, St.	140 064 03	1 727	11	28	17	- 42	-	-	1 670
VG Kirchberg (Hunsrück)	140 000 04	3 946	33	373	2 300	1 837	-	-	1 240
Verbandsgemeinde		1 169	-	-	1 161	1 149	-	-	8
Ortsgemeinden		2 777	33	373	1 139	688	-	-	1 233
Kirchberg (Hunsrück), St.	140 067 04	362	16	23	193	184	-	-	130
Sohren	140 145 04	396	-	14	160	0	-	-	222
VG Rheinböllen	140 000 05	4 455	2	247	1 272	1 218	-	-	2 934
Verbandsgemeinde		53	-	-	50	4	-	-	3
Ortsgemeinden		4 402	2	247	1 223	1 213	-	-	2 930
Rheinböllen, St.	140 125 05	2 935	2	11	943	943	-	-	1 980
VG Sankt Goar-Oberwesel	140 000 06	2 399	-	392	1 239	970	145	145	623
Verbandsgemeinde		376	-	-	350	327	-	-	27
Ortsgemeinden		2 023	-	392	889	643	145	145	597
VG Simmern / Hunsrück	140 000 07	6 685	35	539	602	571	-	-	5 510
Verbandsgemeinde		386	-	-	51	51	-	-	335
Ortsgemeinden		6 299	35	539	551	520	-	-	5 175
Simmern/Hunsrück, St.	140 144 07	2 508	34	64	428	412	-	-	1 984
LK Rhein-Lahn-Kreis	141 000 00	20 778	199	4 216	7 018	5 543	5 104	5 104	4 241
Lahnstein, gkSt.	141 075 00	3 529	28	251	1 042	1 001	1 500	1 500	708
VG Bad Ems	141 000 01	2 474	58	250	605	562	900	900	661
Verbandsgemeinde		491	-	-	95	71	389	389	6
Ortsgemeinden		1 983	58	250	510	491	511	511	655
Bad Ems, St.	141 006 01	950	58	70	360	348	277	277	186

Gebietskörperschaft (bei Gemeinden nur solche mit 3 000 und mehr Einwohner)	Gem.- Schl.- Nr.	Brutto- aus- gaben ¹		Bereinigte Bruttoausgaben		Nettoausgaben		Brutto- ein- nahmen ¹		Bereinigte Bruttoeinnahmen		Nettoeinnahmen	
		1 000 EUR	EUR je Einw.	1 000 EUR	EUR je Einw.	1 000 EUR	EUR je Einw.	1 000 EUR	EUR je Einw.	1 000 EUR	EUR je Einw.		
noch: LK Neuwied													
VG Puderbach	138 000 05	24 333	24 333	1 672,92	16 130	1 108,97	22 370	22 370	1 537,95	14 167	974,01		
Verbandsgemeinde		6 463	6 463	444,31	928	63,81	6 599	6 599	453,68	1 064	73,17		
Ortsgemeinden		17 870	17 870	1 228,61	15 202	1 045,17	15 771	15 771	1 084,28	13 103	900,84		
VG Rengsdorf-Waldbreitbach	138 000 09	38 004	37 875	1 462,80	27 625	1 066,94	39 916	39 787	1 536,65	29 537	1 140,79		
Verbandsgemeinde		7 913	7 913	305,63	1 802	69,61	8 266	8 266	319,26	2 155	83,24		
Ortsgemeinden		30 090	29 961	1 157,17	25 823	997,32	31 650	31 521	1 217,39	27 382	1 057,55		
VG Unkel	138 000 07	22 985	22 985	1 753,79	15 960	1 217,76	22 215	22 215	1 694,99	15 189	1 158,97		
Verbandsgemeinde		3 517	3 517	268,36	636	48,50	4 503	4 503	343,55	1 621	123,69		
Ortsgemeinden		19 468	19 468	1 485,42	15 324	1 169,26	17 712	17 712	1 351,44	13 568	1 035,28		
Rheinbreitbach	138 062 07	8 382	8 382	1 870,63	6 887	1 536,89	7 470	7 470	1 666,95	5 974	1 333,21		
Unkel, St.	138 073 07	6 259	6 259	1 229,63	4 779	938,82	6 026	6 026	1 183,87	4 546	893,06		
LK Rhein-Hunsrück-Kreis													
Boppard, St.	140 501 00	28 311	27 207	1 762,80	22 397	1 451,14	27 836	26 732	1 732,03	21 922	1 420,37		
VG Emmelshausen	140 000 02	24 460	23 371	1 601,73	17 606	1 206,62	25 954	24 864	1 704,09	19 099	1 308,99		
Verbandsgemeinde		2 909	2 551	174,84	621	42,54	3 315	2 957	202,66	1 027	70,36		
Ortsgemeinden		21 551	20 820	1 426,89	16 985	1 164,09	22 639	21 907	1 501,43	18 073	1 238,63		
Emmelshausen, St.	140 036 02	6 391	6 111	1 282,17	4 416	926,61	6 813	6 532	1 370,63	4 838	1 015,06		
VG Kastellaun	140 000 03	24 990	24 885	1 574,27	18 752	1 186,28	27 103	26 998	1 707,97	20 865	1 319,98		
Verbandsgemeinde		2 915	2 825	178,74	675	42,69	3 378	3 289	208,04	1 138	71,99		
Ortsgemeinden		22 074	22 059	1 395,53	18 077	1 143,59	23 725	23 709	1 499,93	19 727	1 247,99		
Kastellaun, St.	140 064 03	6 287	6 278	1 171,33	5 742	1 071,20	7 419	7 410	1 382,50	6 874	1 282,37		
VG Kirchberg (Hunsrück)	140 000 04	33 441	33 437	1 681,79	20 623	1 037,29	35 798	35 794	1 800,32	22 980	1 155,82		
Verbandsgemeinde		4 218	4 218	212,14	- 230	- 11,55	5 859	5 859	294,69	1 412	70,99		
Ortsgemeinden		29 223	29 219	1 469,65	20 853	1 048,85	29 939	29 935	1 505,63	21 569	1 084,83		
Kirchberg (Hunsrück), St.	140 067 04	6 573	6 573	1 670,08	5 549	1 409,78	5 069	5 069	1 287,84	4 044	1 027,53		
Sohren	140 145 04	4 453	4 453	1 372,54	2 345	722,82	4 529	4 529	1 396,18	2 422	746,46		
VG Rheinböllen	140 000 05	21 333	20 283	1 985,85	13 529	1 324,54	23 375	22 325	2 185,74	15 570	1 524,42		
Verbandsgemeinde		4 860	4 853	475,15	306	30,00	5 512	5 505	538,97	958	93,82		
Ortsgemeinden		16 473	15 430	1 510,70	13 222	1 294,54	17 863	16 820	1 646,77	14 612	1 430,61		
Rheinböllen, St.	140 125 05	7 144	6 641	1 630,61	5 302	1 301,71	8 419	7 916	1 943,61	6 577	1 614,70		
VG Sankt Goar-Oberwesel	140 000 06	18 105	16 788	1 890,31	13 054	1 469,89	18 236	16 918	1 905,02	13 185	1 484,60		
Verbandsgemeinde		2 694	2 203	248,10	648	73,02	2 586	2 095	235,94	540	60,85		
Ortsgemeinden		15 411	14 584	1 642,21	12 406	1 396,87	15 650	14 823	1 669,08	12 644	1 423,74		
VG Simmern / Hunsrück	140 000 07	37 409	36 530	2 005,29	28 391	1 558,50	43 105	42 227	2 318,00	34 088	1 871,21		
Verbandsgemeinde		3 533	3 530	193,76	1 801	98,86	3 658	3 654	200,60	1 926	105,71		
Ortsgemeinden		33 876	33 001	1 811,53	26 590	1 459,64	39 448	38 573	2 117,40	32 162	1 765,51		
Simmern/Hunsrück, St.	140 144 07	17 373	16 577	2 100,26	13 822	1 751,21	20 855	20 060	2 541,47	17 305	2 192,42		
LK Rhein-Lahn-Kreis													
Lahnstein, gkSt.	141 075 00	33 195	33 195	1 845,19	24 625	1 368,82	34 306	34 306	1 906,97	25 737	1 430,60		
VG Bad Ems	141 000 01	29 792	27 499	1 649,33	18 633	1 117,54	28 798	26 506	1 589,75	17 639	1 057,95		
Verbandsgemeinde		6 980	6 114	366,70	705	42,27	8 277	7 411	444,50	2 002	120,07		
Ortsgemeinden		22 812	21 385	1 282,63	17 928	1 075,27	20 521	19 095	1 145,25	15 637	937,88		
Bad Ems, St.	141 006 01	14 916	13 729	1 454,52	11 223	1 189,01	13 051	11 864	1 256,94	9 358	991,43		

Gebietskörperschaft (bei Gemeinden nur solche mit 3 000 und mehr Einwohner)	Gem.- Schl.- Nr.	Ausgaben des Verwaltungshaushalts						sonstige Ausgaben des Verwaltungs- haushalts
		zusammen	Personal- ausgaben	sächliche Verwaltungs- ausgaben	Zins- ausgaben	laufende Übertragungen		
						an öffentlichen Bereich	an andere Bereiche	
1 000 EUR								

noch: LK Rhein-Lahn-Kreis

VG Diez	141 000 03	39 925	7 985	6 609	758	19 496	5 022	56
Verbandsgemeinde		13 641	5 690	2 540	114	1 673	3 625	-
Ortsgemeinden		26 283	2 295	4 069	644	17 823	1 397	56
Diez, St.	141 029 03	13 144	1 254	2 033	508	8 418	901	31
VG Hahnstätten	141 000 04	14 989	3 189	2 968	267	7 053	1 502	10
Verbandsgemeinde		5 825	2 681	1 451	122	677	895	-
Ortsgemeinden		9 164	509	1 517	145	6 376	607	10
VG Katzenelnbogen	141 000 05	15 635	4 995	2 313	89	6 912	1 232	93
Verbandsgemeinde		7 088	4 388	986	12	687	967	49
Ortsgemeinden		8 547	608	1 327	77	6 224	265	45
VG Loreley	141 000 09	30 765	7 273	6 256	812	14 039	2 330	55
Verbandsgemeinde		11 554	5 329	2 533	353	1 233	2 097	11
Ortsgemeinden		19 211	1 944	3 723	459	12 806	233	45
Braubach, St.	141 501 09	3 768	446	632	156	2 482	46	6
VG Nassau	141 000 06	21 978	7 198	4 257	336	8 795	1 375	17
Verbandsgemeinde		9 503	5 805	1 480	131	817	1 270	-
Ortsgemeinden		12 475	1 393	2 777	204	7 978	105	17
Nassau, St.	141 091 06	5 264	829	977	117	3 260	75	6
VG Nastätten	141 000 07	28 944	6 357	4 239	177	12 897	5 237	36
Verbandsgemeinde		11 198	4 726	1 785	47	891	3 746	2
Ortsgemeinden		17 746	1 631	2 454	130	12 006	1 491	34
Nastätten, St.	141 092 07	4 789	706	441	101	2 947	569	24
LK Rhein-Pfalz-Kreis	338 000 00	230 492	66 966	43 047	2 962	101 449	15 591	477
Bobenheim-Roxheim	338 004 00	15 359	4 985	4 142	17	4 327	1 882	6
Böhl-Iggelheim	338 005 00	13 615	4 592	3 520	40	4 635	819	9
Limburgerhof	338 017 00	18 868	5 978	3 256	405	7 663	1 371	194
Mutterstadt	338 019 00	15 928	6 036	3 055	87	5 758	951	41
Schifferstadt, St.	338 025 00	25 367	8 321	6 338	636	8 804	1 120	148
VG Dannstadt-Schauernheim	338 000 01	26 099	4 988	3 870	418	15 913	903	8
Verbandsgemeinde		6 379	3 605	1 784	52	701	236	-
Ortsgemeinden		19 721	1 382	2 085	366	15 211	667	8
Dannstadt-Schauernheim	338 006 01	12 048	1 193	1 200	169	9 126	355	5
Hochdorf-Assenheim	338 014 01	4 335	91	394	68	3 535	247	1
VG Lamsheim-Heßheim	338 000 06	27 945	7 024	4 357	345	13 559	2 639	21
Verbandsgemeinde		7 973	4 041	2 321	246	999	366	-
Ortsgemeinden		19 972	2 984	2 036	99	12 560	2 272	21
Beindersheim	338 002 06	3 444	288	332	-	2 360	461	2
Heßheim	338 012 06	4 465	1 559	435	-	2 209	258	4
Lamsheim	338 016 06	8 044	501	730	86	5 566	1 149	11
VG Maxdorf	338 000 04	19 165	4 661	2 874	291	10 060	1 268	10
Verbandsgemeinde		4 679	2 869	1 033	96	635	45	-
Ortsgemeinden		14 486	1 792	1 841	195	9 425	1 223	10
Birkenheide	338 003 04	3 379	758	404	57	1 963	195	0
Maxdorf	338 018 04	7 928	723	1 089	118	5 178	814	6
VG Rheinauen	338 000 08	37 147	11 656	6 611	136	15 568	3 150	25
Verbandsgemeinde		7 836	4 505	1 744	26	1 371	191	-
Ortsgemeinden		29 311	7 152	4 867	110	14 197	2 959	25
Altrip	338 001 08	9 971	2 229	1 784	67	4 633	1 253	5

Gebietskörperschaft (bei Gemeinden nur solche mit 3 000 und mehr Einwohner)	Gem.- Schl.- Nr.	Ausgaben des Vermögenshaushalts					sonstige Ausgaben des Vermögens- haushalts
		zusammen	Sachinvestitionen		Investitionszuweisungen, Darlehen, Tilgungen		
			zusammen	darunter Baumaß- nahmen	an öffentlichen Bereich	an andere Bereiche	
1 000 EUR							

noch: LK Rhein-Lahn-Kreis

VG Diez	141 000 03	4 330	2 498	710	32	1 733	67
Verbandsgemeinde		622	328	183	32	237	26
Ortsgemeinden		3 708	2 171	527	-	1 496	41
Diez, St.	141 029 03	1 388	341	291	-	1 010	37
VG Hahnstätten	141 000 04	5 455	4 425	2 053	-	1 016	13
Verbandsgemeinde		2 070	1 448	686	-	608	13
Ortsgemeinden		3 385	2 977	1 367	-	408	-
VG Katzenelnbogen	141 000 05	2 421	1 736	1 364	120	565	-
Verbandsgemeinde		743	626	467	-	118	-
Ortsgemeinden		1 677	1 110	897	120	447	-
VG Loreley	141 000 09	6 444	3 843	2 595	-	1 866	735
Verbandsgemeinde		3 192	1 723	697	-	890	579
Ortsgemeinden		3 252	2 120	1 898	-	976	156
Braubach, St.	141 501 09	527	320	213	-	172	35
VG Nassau	141 000 06	1 143	517	331	-	511	116
Verbandsgemeinde		388	202	130	-	128	58
Ortsgemeinden		755	314	201	-	382	58
Nassau, St.	141 091 06	210	19	16	-	169	22
VG Nastätten	141 000 07	3 883	3 368	1 940	147	364	4
Verbandsgemeinde		651	550	280	-	101	-
Ortsgemeinden		3 231	2 818	1 659	147	263	4
Nastätten, St.	141 092 07	1 645	1 524	784	24	96	1
LK Rhein-Pfalz-Kreis	338 000 00	27 395	19 167	13 651	356	7 264	609
Bobenheim-Roxheim	338 004 00	2 066	1 493	1 312	4	400	169
Böhl-Iggelheim	338 005 00	3 111	1 930	1 674	-	1 181	-
Limburgerhof	338 017 00	1 658	757	561	-	859	42
Mutterstadt	338 019 00	3 584	3 343	2 615	100	129	12
Schifferstadt, St.	338 025 00	3 736	1 950	1 848	-	1 718	67
VG Dannstadt-Schauernheim	338 000 01	1 750	734	146	150	600	265
Verbandsgemeinde		346	249	75	-	97	-
Ortsgemeinden		1 404	485	71	150	503	265
Dannstadt-Schauernheim	338 006 01	1 055	420	7	150	284	201
Hochdorf-Assenheim	338 014 01	70	6	6	-	64	-
VG Lamsheim-Heßheim	338 000 06	3 542	3 040	2 689	100	350	51
Verbandsgemeinde		978	712	485	100	160	6
Ortsgemeinden		2 563	2 328	2 204	-	190	45
Beindersheim	338 002 06	919	910	908	-	2	6
Heßheim	338 012 06	73	71	0	-	2	-
Lamsheim	338 016 06	809	643	635	-	157	9
VG Maxdorf	338 000 04	2 523	1 371	-	1	1 150	2
Verbandsgemeinde		809	225	-	-	584	-
Ortsgemeinden		1 714	1 146	-	1	566	2
Birkenheide	338 003 04	363	161	-	-	203	-
Maxdorf	338 018 04	1 173	882	-	1	289	-
VG Rheinauen	338 000 08	3 324	3 053	1 726	-	271	-
Verbandsgemeinde		314	314	0	-	-	-
Ortsgemeinden		3 010	2 739	1 726	-	271	-
Altrip	338 001 08	838	649	307	-	189	-

Gebietskörperschaft (bei Gemeinden nur solche mit 3 000 und mehr Einwohner)	Gem.- Schl.- Nr.	Einnahmen des Verwaltungshaushalts								
		zusammen	Steuern und steuer- ähnliche Ein- nahmen	Gebühren, zweck- gebundene Abgaben	Ein- nahmen aus wirtschaf- tlicher Tätigkeit	laufende Übertragungen			aufgaben- bezogene Leistungs- beteili- gungen	sonstige Ein- nahmen des Ver- waltungs- haushalts
						zu- sam- men	darunter von			
							Bund und Land	Gemein- den / GV und Zweck- verbänden		
1 000 EUR										

noch: LK Rhein-Lahn-Kreis

VG Diez	141 000 03	42 533	20 623	887	3 241	17 153	5 311	10 626	-	629
Verbandsgemeinde		14 861	268	433	172	13 536	2 491	10 345	-	452
Ortsgemeinden		27 672	20 355	453	3 069	3 617	2 820	281	-	177
Diez, St.	141 029 03	14 127	11 136	193	1 233	1 519	1 201	10	-	46
VG Hahnstätten	141 000 04	15 843	6 700	504	843	7 663	2 757	4 245	-	133
Verbandsgemeinde		6 306	16	289	35	5 870	1 453	4 070	-	96
Ortsgemeinden		9 537	6 684	214	809	1 793	1 304	175	-	37
VG Katzenelnbogen	141 000 05	17 129	6 326	566	1 764	8 373	2 569	5 455	0	99
Verbandsgemeinde		7 634	1	347	389	6 832	1 130	5 422	0	65
Ortsgemeinden		9 495	6 325	219	1 375	1 542	1 439	34	-	34
VG Loreley	141 000 09	31 145	11 021	1 378	2 496	15 961	6 032	8 875	-	288
Verbandsgemeinde		12 159	21	582	66	11 272	2 548	8 019	-	218
Ortsgemeinden		18 986	11 000	797	2 430	4 689	3 485	856	-	70
Braubach, St.	141 501 09	4 153	2 060	152	526	1 400	1 150	216	-	15
VG Nassau	141 000 06	22 846	8 437	803	2 107	11 293	2 757	8 027	-	207
Verbandsgemeinde		10 307	25	341	77	9 766	1 402	7 969	-	98
Ortsgemeinden		12 540	8 412	462	2 030	1 528	1 356	58	-	109
Nassau, St.	141 091 06	5 466	4 241	212	425	549	497	23	-	39
VG Nastätten	141 000 07	30 414	12 925	977	2 862	13 303	2 974	6 578	-	348
Verbandsgemeinde		11 625	68	297	246	10 901	1 669	6 486	-	114
Ortsgemeinden		18 790	12 857	680	2 616	2 403	1 305	92	-	234
Nastätten, St.	141 092 07	4 890	3 263	188	342	1 068	543	92	-	29
LK Rhein-Pfalz-Kreis	338 000 00	239 613	132 165	7 177	10 649	86 104	23 589	50 933	8	3 510
Bobenheim-Roxheim	338 004 00	13 927	7 468	516	1 290	4 171	1 547	1 062	-	482
Böhl-Iggelheim	338 005 00	12 770	7 714	309	636	4 027	1 652	1 387	-	84
Limburgerhof	338 017 00	20 257	14 462	671	542	4 447	1 002	2 011	-	134
Mutterstadt	338 019 00	17 186	10 869	791	779	4 244	1 982	1 993	-	503
Schifferstadt, St.	338 025 00	28 198	18 631	967	1 653	6 615	3 392	2 957	8	322
VG Dannstadt-Schauernheim	338 000 01	26 238	11 306	578	1 156	13 051	1 896	10 731	-	147
Verbandsgemeinde		11 739	3	244	136	11 281	1 020	9 911	-	76
Ortsgemeinden		14 498	11 303	334	1 020	1 770	876	820	-	72
Dannstadt-Schauernheim	338 006 01	8 513	6 252	186	598	1 431	568	806	-	46
Hochdorf-Assenheim	338 014 01	3 479	2 987	70	231	178	164	8	-	14
VG Lamsheim-Heßheim	338 000 06	28 001	13 077	844	770	12 860	2 592	8 487	-	449
Verbandsgemeinde		10 021	26	374	22	9 435	1 596	7 159	-	164
Ortsgemeinden		17 980	13 051	471	748	3 425	996	1 328	-	285
Beindersheim	338 002 06	2 964	2 375	26	118	377	141	-	-	67
Heßheim	338 012 06	4 067	2 155	177	156	1 507	288	988	-	71
Lamsheim	338 016 06	7 272	6 051	111	286	799	388	18	-	24
VG Maxdorf	338 000 04	20 499	11 160	345	967	7 863	1 766	4 931	-	164
Verbandsgemeinde		5 868	34	105	36	5 610	886	4 449	-	82
Ortsgemeinden		14 632	11 126	240	931	2 253	880	482	-	82
Birkenheide	338 003 04	3 375	2 461	56	114	738	194	388	-	6
Maxdorf	338 018 04	8 061	6 168	128	580	1 123	562	64	-	64
VG Rheinauen	338 000 08	39 777	20 065	1 069	1 609	16 329	4 269	9 126	-	706
Verbandsgemeinde		9 250	37	178	67	8 789	2 584	5 609	-	178
Ortsgemeinden		30 527	20 027	891	1 542	7 539	1 685	3 517	-	527
Altrip	338 001 08	10 233	6 831	265	506	2 567	601	953	-	65

Gebietskörperschaft (bei Gemeinden nur solche mit 3 000 und mehr Einwohner)	Gem.- Schl.- Nr.	Einnahmen des Vermögenshaushalts							sonstige Einnahmen des Vermögens- haushalts
		zusammen	Darlehens- rückflüsse	Beiträge und ähnliche Entgelte	Zuweisungen und Zuschüsse für Investitionen		Schulden- aufnahmen		
					zusammen	darunter von Bund und Land	zusammen	darunter Kredit- markt- mittel	
1 000 EUR									

noch: LK Rhein-Lahn-Kreis

VG Diez	141 000 03	2 260	38	661	702	533	234	234	625
Verbandsgemeinde		207	23	-	182	181	-	-	2
Ortsgemeinden		2 053	15	661	520	353	234	234	623
Diez, St.	141 029 03	838	13	229	276	198	-	-	320
VG Hahnstätten	141 000 04	3 359	-	522	1 135	195	1 392	1 392	310
Verbandsgemeinde		1 554	-	-	686	20	866	866	2
Ortsgemeinden		1 805	-	522	449	175	526	526	308
VG Katzenelnbogen	141 000 05	958	4	325	171	147	-	-	458
Verbandsgemeinde		40	4	-	36	13	-	-	-
Ortsgemeinden		918	-	325	135	134	-	-	458
VG Loreley	141 000 09	4 591	-	953	2 189	2 024	927	927	523
Verbandsgemeinde		2 854	-	578	1 384	1 279	872	872	19
Ortsgemeinden		1 737	-	374	805	744	54	54	504
Braubach, St.	141 501 09	256	-	178	77	76	-	-	1
VG Nassau	141 000 06	600	15	181	128	51	151	151	126
Verbandsgemeinde		121	8	-	112	53	-	-	1
Ortsgemeinden		479	7	181	16	- 2	151	151	124
Nassau, St.	141 091 06	164	-	111	13	-	-	-	41
VG Nastätten	141 000 07	3 008	56	1 074	1 046	1 030	-	-	832
Verbandsgemeinde		274	-	-	274	266	-	-	-
Ortsgemeinden		2 734	56	1 074	772	764	-	-	832
Nastätten, St.	141 092 07	1 742	8	534	679	679	-	-	521
LK Rhein-Pfalz-Kreis	338 000 00	32 756	476	6 461	4 386	2 932	5 300	5 300	16 131
Bobenheim-Roxheim	338 004 00	2 441	5	568	233	202	-	-	1 636
Böhl-Iggelheim	338 005 00	4 695	10	70	519	305	1 800	1 800	2 296
Limburgerhof	338 017 00	874	355	357	148	77	-	-	15
Mutterstadt	338 019 00	3 531	10	523	653	653	2 000	2 000	345
Schifferstadt, St.	338 025 00	7 126	16	2 216	509	448	-	-	4 385
VG Dannstadt-Schauernheim	338 000 01	1 525	8	928	215	161	-	-	374
Verbandsgemeinde		89	-	-	89	81	-	-	0
Ortsgemeinden		1 436	8	928	126	80	-	-	374
Dannstadt-Schauernheim	338 006 01	624	2	492	101	78	-	-	29
Hochdorf-Assenheim	338 014 01	568	3	194	26	2	-	-	344
VG Lamsheim-Heßheim	338 000 06	2 697	12	328	959	129	-	-	1 398
Verbandsgemeinde		48	-	-	46	13	-	-	1
Ortsgemeinden		2 650	12	328	913	116	-	-	1 397
Beindersheim	338 002 06	840	3	17	714	46	-	-	107
Heßheim	338 012 06	18	2	13	2	-	-	-	-
Lamsheim	338 016 06	706	7	220	184	69	-	-	295
VG Maxdorf	338 000 04	3 601	15	560	189	117	1 500	1 500	1 338
Verbandsgemeinde		1 573	-	-	70	69	1 500	1 500	4
Ortsgemeinden		2 028	15	560	119	48	-	-	1 334
Birkenheide	338 003 04	757	0	113	48	48	-	-	595
Maxdorf	338 018 04	1 125	1	361	24	-	-	-	739
VG Rheinauen	338 000 08	3 481	34	486	813	695	-	-	2 147
Verbandsgemeinde		118	11	-	107	107	-	-	-
Ortsgemeinden		3 363	23	486	706	589	-	-	2 147
Altrip	338 001 08	2 270	-	221	41	35	-	-	2 008

Gebietskörperschaft (bei Gemeinden nur solche mit 3 000 und mehr Einwohner)	Gem.- Schl.- Nr.	Brutto- aus- gaben ¹	Bereinigte Bruttoausgaben		Nettoausgaben		Brutto- ein- nahmen ¹	Bereinigte Bruttoeinnahmen		Nettoeinnahmen	
		1 000 EUR	EUR je Einw.	1 000 EUR	EUR je Einw.	1 000 EUR	EUR je Einw.	1 000 EUR	EUR je Einw.	1 000 EUR	EUR je Einw.
noch: LK Rhein-Lahn-Kreis											
VG Diez	141 000 03	37 285	36 883	1 423,74	27 233	1 051,22	37 823	37 421	1 444,50	27 771	1 071,98
Verbandsgemeinde		7 294	7 064	272,68	918	35,42	8 098	7 869	303,74	1 722	66,48
Ortsgemeinden		29 991	29 819	1 151,06	26 315	1 015,80	29 724	29 553	1 140,76	26 048	1 005,50
Diez, St.	141 029 03	14 531	14 531	1 241,69	13 122	1 121,21	14 964	14 964	1 278,68	13 554	1 158,20
VG Hahnstätten	141 000 04	17 609	17 509	1 848,35	13 116	1 384,57	16 366	16 267	1 717,22	11 874	1 253,43
Verbandsgemeinde		5 060	5 060	534,13	2 330	246,00	5 024	5 024	530,33	2 294	242,20
Ortsgemeinden		12 549	12 450	1 314,23	10 786	1 138,56	11 342	11 243	1 186,89	9 579	1 011,23
VG Katzenelnbogen	141 000 05	15 266	15 266	1 648,75	9 857	1 064,63	15 297	15 297	1 652,14	9 889	1 068,03
Verbandsgemeinde		5 041	5 041	544,50	1 243	134,27	4 884	4 884	527,44	1 085	117,21
Ortsgemeinden		10 224	10 224	1 104,25	8 614	930,36	10 414	10 414	1 124,70	8 804	950,81
VG Loreley	141 000 09	31 840	31 456	1 869,03	19 729	1 172,27	30 367	29 983	1 781,52	18 256	1 084,76
Verbandsgemeinde		9 376	9 128	542,39	2 512	149,27	9 644	9 396	558,29	2 780	165,17
Ortsgemeinden		22 463	22 327	1 326,64	17 217	1 023,01	20 723	20 587	1 223,22	15 477	919,59
Braubach, St.	141 501 09	4 295	4 295	1 402,19	2 853	931,54	4 408	4 408	1 439,14	2 966	968,49
VG Nassau	141 000 06	19 406	19 406	1 720,41	12 134	1 075,74	19 732	19 732	1 749,26	12 460	1 104,59
Verbandsgemeinde		6 177	6 177	547,59	359	31,80	6 713	6 713	595,14	895	79,35
Ortsgemeinden		13 229	13 229	1 172,81	11 776	1 043,94	13 018	13 018	1 154,11	11 565	1 025,24
Nassau, St.	141 091 06	5 474	5 474	1 188,14	4 949	1 074,15	5 630	5 630	1 221,98	5 105	1 107,99
VG Nastätten	141 000 07	29 081	26 155	1 630,23	19 289	1 202,25	29 676	26 751	1 667,34	19 884	1 239,36
Verbandsgemeinde		8 104	6 170	384,54	1 466	91,40	8 153	6 219	387,63	1 516	94,49
Ortsgemeinden		20 977	19 986	1 245,69	17 823	1 110,85	21 523	20 532	1 279,71	18 368	1 144,87
Nastätten, St.	141 092 07	6 434	6 003	1 443,31	4 688	1 127,13	6 632	6 201	1 491,00	4 886	1 174,82
LK Rhein-Pfalz-Kreis	338 000 00	228 731	221 639	1 450,12	172 644	1 129,56	243 212	236 121	1 544,87	187 125	1 224,30
Bobenheim-Roxheim	338 004 00	17 426	16 015	1 580,48	13 172	1 299,94	16 368	14 958	1 476,12	12 115	1 195,57
Böhl-Iggelheim	338 005 00	16 726	16 041	1 560,87	12 692	1 234,95	17 464	16 779	1 632,70	13 430	1 306,78
Limburgerhof	338 017 00	20 527	19 460	1 679,47	16 311	1 407,69	21 131	20 064	1 731,59	16 915	1 459,82
Mutterstadt	338 019 00	19 512	19 497	1 519,07	14 871	1 158,60	20 717	20 702	1 612,92	16 075	1 252,45
Schifferstadt, St.	338 025 00	29 102	29 102	1 455,92	22 192	1 110,20	35 324	35 324	1 767,16	28 413	1 421,44
VG Dannstadt-Schauernheim	338 000 01	19 392	19 231	1 438,38	14 846	1 110,37	19 305	19 145	1 431,91	14 759	1 103,90
Verbandsgemeinde		- 1 733	- 1 893	- 141,59	- 4 448	- 332,68	3 371	3 210	240,13	656	49,04
Ortsgemeinden		21 124	21 124	1 579,98	19 294	1 443,05	15 934	15 934	1 191,78	14 103	1 054,86
Dannstadt-Schauernheim	338 006 01	13 103	13 103	1 808,82	11 620	1 604,15	9 137	9 137	1 261,31	7 654	1 056,64
Hochdorf-Assenheim	338 014 01	4 405	4 405	1 382,31	4 206	1 319,86	4 047	4 047	1 269,83	3 848	1 207,38
VG Lamsheim-Heßheim	338 000 06	25 070	24 124	1 454,99	19 216	1 158,97	24 281	23 335	1 407,43	18 427	1 111,41
Verbandsgemeinde		2 534	2 534	152,82	179	10,78	3 652	3 652	220,24	1 297	78,20
Ortsgemeinden		22 536	21 590	1 302,17	19 037	1 148,19	20 629	19 684	1 187,19	17 131	1 033,20
Beindersheim	338 002 06	4 362	4 142	1 272,94	3 954	1 215,27	3 804	3 584	1 101,31	3 396	1 043,64
Heßheim	338 012 06	4 538	4 347	1 448,07	3 070	1 022,80	4 084	3 894	1 297,10	2 617	871,82
Lamsheim	338 016 06	8 853	8 524	1 237,81	7 944	1 153,64	7 978	7 649	1 110,74	7 069	1 026,57
VG Maxdorf	338 000 04	17 716	16 982	1 324,66	14 068	1 097,38	20 128	19 394	1 512,81	16 480	1 285,52
Verbandsgemeinde		1 516	1 516	118,23	83	6,44	3 469	3 469	270,60	2 036	158,82
Ortsgemeinden		16 201	15 466	1 206,43	13 986	1 090,93	16 659	15 925	1 242,21	14 444	1 126,70
Birkenheide	338 003 04	3 742	3 614	1 137,04	2 983	938,56	4 132	4 003	1 259,73	3 373	1 061,25
Maxdorf	338 018 04	9 101	8 688	1 232,05	8 040	1 140,03	9 186	8 773	1 244,08	8 124	1 152,06
VG Rheinauen	338 000 08	35 103	33 029	1 374,21	24 157	1 005,06	37 889	35 815	1 490,13	26 943	1 120,98
Verbandsgemeinde		2 782	2 782	115,74	- 168	- 6,99	3 999	3 999	166,40	1 049	43,67
Ortsgemeinden		32 321	30 247	1 258,47	24 325	1 012,05	33 890	31 816	1 323,73	25 893	1 077,31
Altrip	338 001 08	10 809	9 870	1 294,94	8 257	1 083,34	12 502	11 564	1 517,16	9 951	1 305,56

Gebietskörperschaft (bei Gemeinden nur solche mit 3 000 und mehr Einwohner)	Gem.- Schl.- Nr.	Ausgaben des Verwaltungshaushalts						
		zusammen	Personal- ausgaben	sächliche Verwaltungs- ausgaben	Zins- ausgaben	laufende Übertragungen		sonstige Ausgaben des Verwaltungs- haushalts
						an öffentlichen Bereich	an andere Bereiche	
1 000 EUR								

noch: LK Rhein-Pfalz-Kreis

Neuhofen	338 020 08	9 100	2 389	1 619	43	4 366	676	7
Otterstadt	338 021 08	3 785	885	605	-	1 823	471	1
Waldsee	338 026 08	6 455	1 649	860	-	3 376	559	12
VG Römerberg-Dudenhofen	338 000 07	30 999	8 724	5 024	586	15 162	1 487	15
Verbandsgemeinde		8 067	4 209	1 803	134	1 293	628	-
Ortsgemeinden		22 931	4 515	3 220	452	13 870	859	15
Dudenhofen	338 007 07	6 262	1 654	853	117	3 475	161	2
Harthausen	338 011 07	3 719	317	445	56	2 772	125	4
Römerberg	338 023 07	9 481	862	1 498	217	6 329	568	8
LK Südliche Weinstraße	337 000 00	185 821	47 083	33 746	2 057	85 962	16 209	764
VG Annweiler am Trifels	337 000 01	26 523	6 506	4 335	252	12 448	2 874	107
Verbandsgemeinde		8 548	4 158	1 775	148	1 157	1 311	0
Ortsgemeinden		17 975	2 348	2 560	105	11 291	1 564	107
Annweiler am Trifels, St.	337 501 01	9 417	1 239	1 530	69	5 445	1 029	103
VG Bad Bergzabern	337 000 02	37 218	8 560	7 366	558	16 739	3 769	226
Verbandsgemeinde		12 249	5 407	3 073	175	1 799	1 795	0
Ortsgemeinden		24 968	3 153	4 293	383	14 940	1 974	225
Bad Bergzabern, St.	337 005 02	9 469	996	1 519	307	5 238	1 192	217
VG Edenkoben	337 000 03	35 397	9 156	7 487	230	15 391	3 108	24
Verbandsgemeinde		10 187	5 089	2 898	92	1 118	990	-
Ortsgemeinden		25 209	4 068	4 590	138	14 273	2 118	24
Edenkoben, St.	337 020 03	9 622	1 871	1 280	100	5 481	880	11
VG Herxheim	337 000 04	28 326	7 173	4 241	417	13 876	2 529	90
Verbandsgemeinde		7 319	3 565	1 520	47	576	1 611	-
Ortsgemeinden		21 007	3 608	2 721	370	13 300	918	90
Herxheim bei Landau/Pfalz	337 038 04	15 150	2 931	2 112	319	9 263	477	48
VG Landau-Land	337 000 05	21 438	6 899	3 593	96	9 585	1 188	78
Verbandsgemeinde		6 491	3 314	1 482	60	859	777	-
Ortsgemeinden		14 947	3 585	2 111	36	8 725	411	78
Billigheim-Ingenheim	337 007 05	4 012	948	445	20	2 372	158	69
VG Maikammer	337 000 06	14 479	3 250	3 423	244	6 442	1 106	13
Verbandsgemeinde		4 663	2 335	1 241	112	389	587	0
Ortsgemeinden		9 815	915	2 183	133	6 053	519	13
Maikammer	337 052 06	5 168	712	1 029	70	3 143	208	6
VG Offenbach an der Queich	337 000 07	22 441	5 538	3 300	260	11 482	1 635	226
Verbandsgemeinde		6 387	3 278	1 481	157	606	865	-
Ortsgemeinden		16 054	2 260	1 819	103	10 876	770	226
Offenbach an der Queich	337 061 07	7 648	1 044	899	87	5 248	360	11
LK Südwestpfalz	340 000 00	153 836	44 407	24 412	3 259	70 925	10 606	227
VG Dahrer Felsenland	340 000 01	26 191	7 225	4 952	1 270	11 669	1 065	10
Verbandsgemeinde		9 080	4 414	2 102	878	963	723	-
Ortsgemeinden		17 111	2 811	2 850	392	10 706	342	10
Dahn, St.	340 004 01	5 914	473	880	109	4 342	107	3
VG Hauenstein	340 000 02	15 475	3 617	2 777	296	7 293	1 473	20
Verbandsgemeinde		4 727	2 148	972	154	696	756	-
Ortsgemeinden		10 749	1 469	1 805	142	6 596	717	20

Gebietskörperschaft (bei Gemeinden nur solche mit 3 000 und mehr Einwohner)	Gem.- Schl.- Nr.	Ausgaben des Vermögenshaushalts					
		zusammen	Sachinvestitionen		Investitionszuweisungen, Darlehen, Tilgungen		sonstige Ausgaben des Vermögens- haushalts
			zusammen	darunter Baumaß- nahmen	an öffentlichen Bereich	an andere Bereiche	
1 000 EUR							

noch: LK Rhein-Pfalz-Kreis

Neuhofen	338 020 08	435	356	237	-	79	-
Otterstadt	338 021 08	106	106	9	-	-	-
Waldsee	338 026 08	1 632	1 628	1 174	-	4	-
VG Römerberg-Dudenhofen	338 000 07	2 100	1 496	1 079	-	604	-
Verbandsgemeinde		173	55	1	-	118	-
Ortsgemeinden		1 927	1 441	1 078	-	486	-
Dudenhofen	338 007 07	1 097	1 010	919	-	86	-
Harthausen	338 011 07	202	115	-	-	87	-
Römerberg	338 023 07	510	240	104	-	271	-
LK Südliche Weinstraße	337 000 00	29 833	23 420	17 832	446	4 597	1 371
VG Annweiler am Trifels	337 000 01	2 731	2 211	1 460	-	463	56
Verbandsgemeinde		2 111	1 922	1 589	-	189	-
Ortsgemeinden		620	289	- 128	-	275	56
Annweiler am Trifels, St.	337 501 01	243	130	48	-	114	-
VG Bad Bergzabern	337 000 02	4 321	2 299	1 694	425	1 335	262
Verbandsgemeinde		1 037	475	61	-	562	-
Ortsgemeinden		3 284	1 824	1 634	425	773	262
Bad Bergzabern, St.	337 005 02	1 501	1 016	955	6	479	-
VG Edenkoben	337 000 03	6 666	5 645	4 812	7	852	163
Verbandsgemeinde		1 370	1 043	663	-	324	3
Ortsgemeinden		5 297	4 602	4 150	7	528	160
Edenkoben, St.	337 020 03	2 206	1 806	1 715	-	347	54
VG Herxheim	337 000 04	6 466	5 704	4 231	14	630	118
Verbandsgemeinde		612	423	31	-	189	-
Ortsgemeinden		5 855	5 281	4 199	14	441	118
Herxheim bei Landau/Pfalz	337 038 04	2 973	2 512	1 711	4	366	92
VG Landau-Land	337 000 05	1 808	1 044	790	0	393	371
Verbandsgemeinde		687	174	10	-	148	366
Ortsgemeinden		1 120	870	780	0	245	5
Billigheim-Ingenheim	337 007 05	207	46	42	-	160	-
VG Maikammer	337 000 06	4 005	3 705	2 612	-	299	1
Verbandsgemeinde		1 649	1 562	1 463	-	86	1
Ortsgemeinden		2 356	2 144	1 148	-	212	-
Maikammer	337 052 06	274	156	41	-	118	-
VG Offenbach an der Queich	337 000 07	3 836	2 811	2 232	-	625	401
Verbandsgemeinde		1 336	1 037	829	-	299	-
Ortsgemeinden		2 500	1 774	1 403	-	325	401
Offenbach an der Queich	337 061 07	1 988	1 627	1 280	-	248	113
LK Südwestpfalz	340 000 00	24 432	16 339	13 895	71	7 095	927
VG Dahrer Felsenland	340 000 01	2 312	1 723	1 461	-	587	1
Verbandsgemeinde		515	307	97	-	208	-
Ortsgemeinden		1 797	1 416	1 364	-	379	1
Dahn, St.	340 004 01	120	46	41	-	75	-
VG Hauenstein	340 000 02	2 369	1 718	1 440	-	647	3
Verbandsgemeinde		625	290	165	-	335	-
Ortsgemeinden		1 744	1 428	1 275	-	313	3

Gebietskörperschaft (bei Gemeinden nur solche mit 3 000 und mehr Einwohner)	Gem.- Schl.- Nr.	Einnahmen des Verwaltungshaushalts								aufgaben- bezogene Leistungs- beteiligun- gen	sonstige Ein- nahmen des Ver- waltungs- haushalts
		zusammen	Steuern und steuer- ähnliche Ein- nahmen	Gebühren, zweck- gebundene Abgaben	Ein- nahmen aus wirtschaf- tlicher Tätigkeit	laufende Übertragungen					
						zu- sam- men	darunter von				
							Bund und Land	Gemein- den / GV und Zweck- verbänden			
1 000 EUR											

noch: LK Rhein-Pfalz-Kreis

Neuhofen	338 020 08	8 880	5 971	266	321	2 284	463	1 247	-	38
Otterstadt	338 021 08	3 923	2 556	190	263	742	180	324	-	172
Waldsee	338 026 08	7 492	4 671	171	452	1 946	440	994	-	252
VG Römerberg-Dudenhofen	338 000 07	32 761	17 413	1 086	1 246	12 498	3 493	8 247	-	518
Verbandsgemeinde		9 058	-	290	18	8 443	1 978	5 927	-	307
Ortsgemeinden		23 704	17 413	796	1 229	4 055	1 515	2 319	-	211
Dudenhofen	338 007 07	7 005	4 543	428	438	1 456	495	913	-	140
Harthausen	338 011 07	4 074	3 540	94	133	256	164	65	-	51
Römerberg	338 023 07	9 357	7 668	158	589	934	679	123	-	9
LK Südliche Weinstraße	337 000 00	192 979	93 487	7 254	12 943	76 918	19 913	49 939	26	2 350
VG Annweiler am Trifels	337 000 01	26 702	11 873	805	1 268	12 437	4 043	7 148	-	319
Verbandsgemeinde		9 462	58	357	37	8 875	1 812	6 585	-	135
Ortsgemeinden		17 240	11 815	448	1 231	3 561	2 231	563	-	184
Annweiler am Trifels, St.	337 501 01	9 143	6 632	293	645	1 451	728	19	-	124
VG Bad Bergzabern	337 000 02	37 836	16 767	1 954	2 698	15 958	5 527	9 553	10	450
Verbandsgemeinde		13 713	797	507	51	12 043	3 038	8 609	-	315
Ortsgemeinden		24 123	15 970	1 447	2 647	3 914	2 489	944	10	135
Bad Bergzabern, St.	337 005 02	8 591	5 355	595	1 272	1 313	1 106	82	-	55
VG Edenkoben	337 000 03	36 859	17 759	1 282	3 144	14 226	3 406	8 833	-	449
Verbandsgemeinde		11 363	825	494	354	9 472	1 913	7 014	-	219
Ortsgemeinden		25 496	16 935	787	2 790	4 754	1 492	1 818	-	230
Edenkoben, St.	337 020 03	10 671	7 003	317	1 006	2 250	753	831	-	94
VG Herxheim	337 000 04	30 244	16 481	1 069	1 656	10 594	1 878	7 568	-	445
Verbandsgemeinde		7 619	27	680	285	6 501	779	5 200	-	125
Ortsgemeinden		22 625	16 454	388	1 371	4 092	1 099	2 368	-	319
Herxheim bei Landau/Pfalz	337 038 04	16 578	11 645	300	1 114	3 283	876	2 155	-	236
VG Landau-Land	337 000 05	21 992	9 510	670	1 900	9 725	2 338	6 708	-	187
Verbandsgemeinde		7 002	22	222	248	6 432	1 436	4 607	-	77
Ortsgemeinden		14 990	9 487	447	1 652	3 293	902	2 101	-	110
Billigheim-Ingenheim	337 007 05	4 105	2 641	134	464	809	256	509	-	57
VG Maikammer	337 000 06	15 045	6 986	925	1 334	5 487	1 198	3 662	-	314
Verbandsgemeinde		4 949	19	174	137	4 371	710	3 121	-	248
Ortsgemeinden		10 096	6 967	750	1 196	1 116	488	541	-	66
Maikammer	337 052 06	5 304	3 439	277	642	906	322	538	-	40
VG Offenbach an der Queich	337 000 07	24 300	14 110	550	943	8 493	1 525	6 467	17	187
Verbandsgemeinde		7 142	100	370	54	6 499	711	5 506	17	101
Ortsgemeinden		17 158	14 010	180	889	1 993	814	961	-	86
Offenbach an der Queich	337 061 07	9 355	7 679	85	562	920	524	312	-	109
LK Südwestpfalz	340 000 00	157 132	64 561	4 636	8 249	78 041	24 377	45 643	7	1 638
VG Dahrer Felsenland	340 000 01	27 385	10 073	985	2 450	13 619	4 658	6 913	-	258
Verbandsgemeinde		9 762	21	152	51	9 384	2 014	5 725	-	154
Ortsgemeinden		17 623	10 052	833	2 399	4 235	2 644	1 188	-	104
Dahn, St.	340 004 01	6 472	4 582	222	719	926	864	16	-	23
VG Hauenstein	340 000 02	17 034	8 250	453	1 106	6 900	1 809	4 604	-	324
Verbandsgemeinde		5 250	61	180	10	4 803	862	3 773	-	196
Ortsgemeinden		11 784	8 189	273	1 096	2 097	947	831	-	127

Gebietskörperschaft (bei Gemeinden nur solche mit 3 000 und mehr Einwohner)	Gem.- Schl.- Nr.	Einnahmen des Vermögenshaushalts							
		zusammen	Darlehens- rückflüsse	Beiträge und ähnliche Entgelte	Zuweisungen und Zuschüsse für Investitionen		Schulden- aufnahmen		sonstige Einnahmen des Vermögens- haushalts
					zusammen	darunter von Bund und Land	zusammen	darunter Kredit- markt- mittel	
1 000 EUR									

noch: LK Rhein-Pfalz-Kreis

Neuhofen	338 020 08	242	19	40	183	183	-	-	-
Otterstadt	338 021 08	16	4	10	2	-	-	-	-
Waldsee	338 026 08	836	-	215	481	370	-	-	140
VG Römerberg-Dudenhofen	338 000 07	2 785	10	426	150	146	-	-	2 199
Verbandsgemeinde		18	1	-	7	7	-	-	9
Ortsgemeinden		2 767	9	426	143	139	-	-	2 189
Dudenhofen	338 007 07	401	9	329	46	46	-	-	17
Harthausen	338 011 07	28	-	5	23	23	-	-	-
Römerberg	338 023 07	2 207	-	35	-	-	-	-	2 172
LK Südliche Weinstraße	337 000 00	21 748	178	2 239	5 467	4 333	7 228	7 228	6 636
VG Annweiler am Trifels	337 000 01	2 857	-	404	721	691	1 732	1 732	-
Verbandsgemeinde		2 094	-	-	469	468	1 625	1 625	-
Ortsgemeinden		763	-	404	252	224	107	107	-
Annweiler am Trifels, St.	337 501 01	346	-	309	37	35	-	-	-
VG Bad Bergzabern	337 000 02	2 943	139	406	896	726	1 024	1 024	478
Verbandsgemeinde		220	55	1	163	144	-	-	1
Ortsgemeinden		2 723	84	404	733	581	1 024	1 024	477
Bad Bergzabern, St.	337 005 02	1 397	-	302	256	256	500	500	340
VG Edenkoben	337 000 03	2 318	4	772	1 112	821	-	-	430
Verbandsgemeinde		145	-	-	144	144	-	-	0
Ortsgemeinden		2 174	4	772	968	677	-	-	430
Edenkoben, St.	337 020 03	549	4	60	483	459	-	-	2
VG Herxheim	337 000 04	3 258	23	447	884	796	152	152	1 751
Verbandsgemeinde		166	-	-	163	118	-	-	3
Ortsgemeinden		3 092	23	447	721	678	152	152	1 748
Herxheim bei Landau/Pfalz	337 038 04	2 132	23	146	419	405	152	152	1 392
VG Landau-Land	337 000 05	730	-	100	404	374	-	-	226
Verbandsgemeinde		53	-	-	52	52	-	-	1
Ortsgemeinden		677	-	100	351	322	-	-	226
Billigheim-Ingenheim	337 007 05	19	-	10	-	-	-	-	9
VG Maikammer	337 000 06	8 013	11	62	971	750	4 320	4 320	2 648
Verbandsgemeinde		4 309	-	-	809	752	3 500	3 500	-
Ortsgemeinden		3 704	11	62	162	- 3	820	820	2 648
Maikammer	337 052 06	126	9	38	77	3	-	-	2
VG Offenbach an der Queich	337 000 07	1 629	-	48	478	175	-	-	1 103
Verbandsgemeinde		127	-	-	108	91	-	-	20
Ortsgemeinden		1 502	-	48	371	84	-	-	1 083
Offenbach an der Queich	337 061 07	535	-	29	272	84	-	-	235
LK Südwestpfalz	340 000 00	25 445	1 562	5 193	5 516	4 358	11 260	11 260	1 914
VG Dahrer Felsenland	340 000 01	2 358	1	721	1 189	902	339	339	108
Verbandsgemeinde		159	-	-	129	129	-	-	30
Ortsgemeinden		2 199	1	721	1 060	773	339	339	78
Dahn, St.	340 004 01	739	-	34	619	619	77	77	9
VG Hauenstein	340 000 02	3 511	-	911	683	597	1 594	1 594	323
Verbandsgemeinde		476	-	-	62	30	408	408	6
Ortsgemeinden		3 035	-	911	621	566	1 186	1 186	317

Gebietskörperschaft (bei Gemeinden nur solche mit 3 000 und mehr Einwohner)	Gem.- Schl.- Nr.	Brutto- aus- gaben ¹	Bereinigte Bruttoausgaben		Nettoausgaben		Brutto- ein- nahmen ¹	Bereinigte Bruttoeinnahmen		Nettoeinnahmen	
			1 000 EUR	EUR je Einw.	1 000 EUR	EUR je Einw.		1 000 EUR	EUR je Einw.	1 000 EUR	EUR je Einw.

noch: LK Rhein-Pfalz-Kreis

Neuhofen	338 020 08	9 535	9 030	1 260,80	7 136	996,38	9 122	8 617	1 203,16	6 723	938,74
Otterstadt	338 021 08	3 891	3 675	1 079,42	3 172	931,47	3 939	3 723	1 093,32	3 219	945,37
Waldsee	338 026 08	8 087	7 672	1 312,34	5 760	985,22	8 327	7 912	1 353,46	6 000	1 026,34
VG Römerberg-Dudenhofen	338 000 07	28 157	28 157	1 327,18	21 120	995,49	30 605	30 605	1 442,55	23 568	1 110,86
Verbandsgemeinde		3 299	3 299	155,49	249	11,72	4 134	4 134	194,86	1 084	51,09
Ortsgemeinden		24 859	24 859	1 171,69	20 872	983,77	26 471	26 471	1 247,69	22 484	1 059,77
Dudenhofen	338 007 07	7 359	7 359	1 231,62	5 891	985,98	7 406	7 406	1 239,56	5 939	993,92
Harthausen	338 011 07	3 922	3 922	1 281,97	3 669	1 199,47	4 103	4 103	1 341,13	3 850	1 258,63
Römerberg	338 023 07	9 992	9 992	1 042,65	9 189	958,87	11 565	11 565	1 206,82	10 762	1 123,04
LK Südliche Weinstraße	337 000 00	184 019	181 040	1 630,91	137 341	1 237,24	183 091	180 113	1 622,55	136 413	1 228,88
VG Annweiler am Trifels	337 000 01	24 011	23 355	1 377,12	16 684	983,79	24 318	23 661	1 395,17	16 990	1 001,84
Verbandsgemeinde		5 417	5 333	314,44	1 685	99,36	6 314	6 230	367,34	2 582	152,26
Ortsgemeinden		18 594	18 022	1 062,67	14 999	884,43	18 003	17 431	1 027,83	14 408	849,58
Annweiler am Trifels, St.	337 501 01	9 660	9 090	1 278,06	8 308	1 168,14	9 489	8 919	1 254,10	8 137	1 144,18
VG Bad Bergzabern	337 000 02	36 659	36 383	1 508,93	25 199	1 045,08	35 899	35 624	1 477,42	24 439	1 013,58
Verbandsgemeinde		8 406	8 406	348,64	1 392	57,75	9 053	9 053	375,46	2 039	84,57
Ortsgemeinden		28 252	27 977	1 160,29	23 807	987,33	26 846	26 571	1 101,97	22 400	929,01
Bad Bergzabern, St.	337 005 02	10 970	10 943	1 343,83	9 499	1 166,47	9 989	9 961	1 223,27	8 517	1 045,91
VG Edenkoben	337 000 03	36 036	34 669	1 705,92	27 320	1 344,29	33 151	31 784	1 563,96	24 435	1 202,32
Verbandsgemeinde		5 530	5 523	271,75	2 457	120,92	5 481	5 473	269,32	2 408	118,50
Ortsgemeinden		30 506	29 147	1 434,18	24 863	1 223,37	27 670	26 311	1 294,63	22 027	1 083,82
Edenkoben, St.	337 020 03	11 829	11 207	1 669,52	9 135	1 360,86	11 219	10 598	1 578,77	8 526	1 270,11
VG Herxheim	337 000 04	30 455	30 033	1 984,70	24 095	1 592,32	29 165	28 742	1 899,43	22 805	1 507,05
Verbandsgemeinde		3 594	3 530	233,30	1 768	116,86	3 449	3 385	223,71	1 623	107,27
Ortsgemeinden		26 862	26 502	1 751,40	22 327	1 475,47	25 716	25 357	1 675,72	21 182	1 399,79
Herxheim bei Landau/Pfalz	337 038 04	18 123	18 049	1 695,84	14 613	1 373,00	18 711	18 636	1 751,05	15 200	1 428,21
VG Landau-Land	337 000 05	19 509	19 378	1 403,60	13 635	987,62	18 985	18 854	1 365,62	13 111	949,65
Verbandsgemeinde		3 442	3 442	249,32	1 079	78,18	3 318	3 318	240,35	955	69,20
Ortsgemeinden		16 067	15 936	1 154,27	12 556	909,45	15 667	15 536	1 125,27	12 155	880,45
Billigheim-Ingenheim	337 007 05	4 218	4 186	1 086,77	3 422	888,30	4 124	4 092	1 062,22	3 327	863,75
VG Maikammer	337 000 06	15 739	15 621	1 916,00	12 606	1 546,19	20 314	20 196	2 477,10	17 181	2 107,29
Verbandsgemeinde		3 568	3 471	425,72	1 576	193,32	6 514	6 417	787,04	4 522	554,64
Ortsgemeinden		12 171	12 150	1 490,29	11 030	1 352,87	13 800	13 779	1 690,07	12 659	1 552,66
Maikammer	337 052 06	5 442	5 442	1 236,90	4 522	1 027,67	5 430	5 430	1 234,19	4 510	1 024,96
VG Offenbach an der Queich	337 000 07	21 609	21 601	1 725,20	17 801	1 421,70	21 260	21 252	1 697,32	17 452	1 393,82
Verbandsgemeinde		3 054	3 047	243,35	1 377	109,95	2 600	2 593	207,06	922	73,65
Ortsgemeinden		18 554	18 554	1 481,85	16 424	1 311,75	18 660	18 660	1 490,27	16 530	1 320,16
Offenbach an der Queich	337 061 07	9 636	9 636	1 516,31	8 553	1 345,85	9 891	9 891	1 556,36	8 807	1 385,91
LK Südwestpfalz	340 000 00	150 947	147 987	1 534,15	99 728	1 033,85	155 256	152 296	1 578,82	104 036	1 078,52
VG Dahner Felsenland	340 000 01	23 682	23 682	1 622,92	15 749	1 079,29	24 921	24 921	1 707,86	16 988	1 164,23
Verbandsgemeinde		4 774	4 774	327,15	1 560	106,93	5 099	5 099	349,43	1 885	129,21
Ortsgemeinden		18 908	18 908	1 295,77	14 189	972,36	19 822	19 822	1 358,43	15 103	1 035,02
Dahn, St.	340 004 01	6 034	6 034	1 302,31	4 534	978,72	7 212	7 212	1 556,59	5 712	1 233,00
VG Hauenstein	340 000 02	14 987	14 694	1 675,66	10 433	1 189,72	17 688	17 395	1 983,72	13 134	1 497,78
Verbandsgemeinde		2 495	2 408	274,59	518	59,11	2 870	2 783	317,37	893	101,89
Ortsgemeinden		12 492	12 286	1 401,06	9 914	1 130,61	14 819	14 612	1 666,35	12 241	1 395,90

Gebietskörperschaft (bei Gemeinden nur solche mit 3 000 und mehr Einwohner)	Gem.- Schl.- Nr.	Ausgaben des Verwaltungshaushalts						
		zusammen	Personal- ausgaben	sächliche Verwaltungs- ausgaben	Zins- ausgaben	laufende Übertragungen		sonstige Ausgaben des Verwaltungs- haushalts
						an öffentlichen Bereich	an andere Bereiche	
1 000 EUR								

noch: LK Südwestpfalz

Hauenstein	340 014 02	4 694	283	605	57	3 174	558	16
VG Pirmasens-Land	340 000 03	18 878	5 493	2 377	314	8 619	2 071	4
Verbandsgemeinde		6 034	2 905	1 068	145	987	930	-
Ortsgemeinden		12 844	2 588	1 310	169	7 632	1 141	4
Lemberg	340 028 03	3 406	299	217	98	2 419	372	1
VG Rodalben	340 000 04	21 342	5 717	3 499	273	9 775	2 015	63
Verbandsgemeinde		7 127	3 273	1 852	51	975	975	-
Ortsgemeinden		14 216	2 445	1 647	222	8 799	1 040	63
Rodalben, St.	340 038 04	6 313	879	858	81	4 027	462	5
VG Thaleischweiler-Wallhalben	340 000 09	26 287	8 615	3 447	280	11 702	2 154	88
Verbandsgemeinde		7 448	3 726	1 591	131	1 080	882	38
Ortsgemeinden		18 839	4 889	1 857	149	10 621	1 272	50
Thaleischweiler-Fröschen	340 051 09	2 976	204	341	17	2 074	320	21
VG Waldfischbach-Burgalben	340 000 06	22 388	6 254	4 155	523	10 621	805	30
Verbandsgemeinde		6 518	3 136	1 512	495	628	746	-
Ortsgemeinden		15 870	3 117	2 643	27	9 993	60	30
Waldfischbach-Burgalben	340 054 06	5 568	1 033	824	19	3 624	46	22
VG Zweibrücken-Land	340 000 08	23 275	7 485	3 205	304	11 247	1 022	12
Verbandsgemeinde		6 836	3 336	1 496	167	1 104	734	-
Ortsgemeinden		16 438	4 149	1 709	137	10 143	288	12
Contwig	340 206 08	4 697	843	418	59	3 318	57	2
LK Trier-Saarburg	235 000 00	244 301	61 029	44 599	6 467	106 158	25 937	111
VG Hermeskeil	235 000 01	26 525	4 986	6 221	479	11 790	3 040	9
Verbandsgemeinde		8 437	3 352	2 312	230	986	1 557	-
Ortsgemeinden		18 088	1 634	3 909	249	10 804	1 483	9
Hermeskeil, St.	235 045 01	7 720	741	1 133	103	4 914	822	6
VG Kell am See	235 000 02	17 476	4 230	3 183	242	7 759	2 053	8
Verbandsgemeinde		6 159	2 393	972	128	735	1 931	-
Ortsgemeinden		11 317	1 838	2 211	114	7 025	121	8
VG Konz	235 000 03	52 928	12 212	8 470	2 564	21 567	8 083	34
Verbandsgemeinde		17 862	6 211	3 292	1 365	2 048	4 947	-
Ortsgemeinden		35 066	6 001	5 177	1 199	19 520	3 136	34
Konz, St.	235 068 03	20 367	3 571	3 308	818	10 744	1 896	30
VG Ruwer	235 000 04	29 868	10 104	4 586	603	13 200	1 362	13
Verbandsgemeinde		9 956	4 901	1 917	303	1 614	1 221	-
Ortsgemeinden		19 912	5 203	2 670	300	11 586	140	13
VG Saarburg	235 000 05	37 785	10 527	6 666	921	15 817	3 838	16
Verbandsgemeinde		13 094	5 981	2 664	431	1 423	2 594	0
Ortsgemeinden		24 691	4 546	4 002	489	14 395	1 243	16
Saarburg, St.	235 118 05	8 151	762	1 933	293	4 942	212	8
VG Schweich an der Röm. Weinstr.	235 000 06	45 063	9 901	8 927	1 147	19 674	5 388	26
Verbandsgemeinde		13 625	5 702	2 784	363	1 653	3 122	2
Ortsgemeinden		31 437	4 199	6 143	784	18 021	2 266	24
Schweich, St.	235 125 06	7 421	1 213	895	147	4 677	483	7
VG Trier-Land	235 000 07	34 656	9 068	6 546	512	16 350	2 174	5
Verbandsgemeinde		10 489	4 406	2 609	216	1 210	2 047	0
Ortsgemeinden		24 167	4 662	3 937	296	15 140	127	5

Gebietskörperschaft (bei Gemeinden nur solche mit 3 000 und mehr Einwohner)	Gem.- Schl.- Nr.	Ausgaben des Vermögenshaushalts					
		zusammen	Sachinvestitionen		Investitionszuweisungen, Darlehen, Tilgungen		sonstige Ausgaben des Vermögens- haushalts
			zusammen	darunter Baumaß- nahmen	an öffentlichen Bereich	an andere Bereiche	
1 000 EUR							

noch: LK Südwestpfalz

Hauenstein	340 014 02	456	390	333	-	66	-
VG Pirmasens-Land	340 000 03	1 638	1 194	923	-	441	2
Verbandsgemeinde		410	232	8	-	178	-
Ortsgemeinden		1 228	962	915	-	263	2
Lemberg	340 028 03	237	104	102	-	133	-
VG Rodalben	340 000 04	3 447	2 613	2 444	-	660	173
Verbandsgemeinde		275	162	131	-	102	11
Ortsgemeinden		3 172	2 451	2 312	-	559	162
Rodalben, St.	340 038 04	1 515	1 317	1 216	-	198	-
VG Thaleischweiler-Wallhalben	340 000 09	4 203	2 913	2 526	71	1 186	32
Verbandsgemeinde		1 689	791	492	-	898	-
Ortsgemeinden		2 514	2 123	2 034	71	288	32
Thaleischweiler-Fröschen	340 051 09	1 047	1 001	996	-	46	-
VG Waldfischbach-Burgalben	340 000 06	5 593	1 883	1 495	-	3 021	689
Verbandsgemeinde		2 676	692	408	-	1 973	12
Ortsgemeinden		2 916	1 191	1 088	-	1 048	677
Waldfischbach-Burgalben	340 054 06	2 053	446	434	-	997	610
VG Zweibrücken-Land	340 000 08	4 871	4 294	3 606	-	551	26
Verbandsgemeinde		1 465	1 271	746	-	169	25
Ortsgemeinden		3 406	3 023	2 860	-	382	1
Contwig	340 206 08	720	542	498	-	178	-
LK Trier-Saarburg	235 000 00	69 465	44 210	33 876	205	23 983	1 067
VG Hermeskeil	235 000 01	4 868	3 216	2 851	39	1 531	83
Verbandsgemeinde		2 183	1 453	1 447	3	726	-
Ortsgemeinden		2 685	1 763	1 404	36	804	83
Hermeskeil, St.	235 045 01	1 088	727	554	-	340	21
VG Kell am See	235 000 02	4 073	2 784	2 323	66	1 123	101
Verbandsgemeinde		464	142	40	-	323	-
Ortsgemeinden		3 609	2 642	2 283	66	800	101
VG Konz	235 000 03	18 582	9 529	7 456	30	8 909	114
Verbandsgemeinde		3 756	2 687	1 792	30	1 039	-
Ortsgemeinden		14 825	6 842	5 664	-	7 870	114
Konz, St.	235 068 03	6 718	4 717	4 507	-	1 997	4
VG Ruwer	235 000 04	6 123	4 858	4 201	-	1 260	4
Verbandsgemeinde		1 320	919	697	-	401	-
Ortsgemeinden		4 802	3 939	3 504	-	859	4
VG Saarburg	235 000 05	15 663	10 520	5 774	-	4 861	282
Verbandsgemeinde		5 160	3 200	2 478	-	1 960	0
Ortsgemeinden		10 503	7 320	3 297	-	2 902	282
Saarburg, St.	235 118 05	5 207	4 931	1 281	-	270	7
VG Schweich an der Röm. Weinstr.	235 000 06	14 874	9 543	8 158	-	4 877	453
Verbandsgemeinde		3 140	2 455	1 435	-	686	-
Ortsgemeinden		11 733	7 089	6 723	-	4 192	453
Schweich, St.	235 125 06	1 844	1 516	1 513	-	328	-
VG Trier-Land	235 000 07	5 283	3 760	3 113	70	1 421	32
Verbandsgemeinde		2 179	1 658	1 290	-	494	27
Ortsgemeinden		3 104	2 102	1 824	70	927	5

Gebietskörperschaft (bei Gemeinden nur solche mit 3 000 und mehr Einwohner)	Gem.- Schl.- Nr.	Einnahmen des Verwaltungshaushalts								aufgaben- bezogene Leistungs- beteiligun- gen	sonstige Ein- nahmen des Ver- waltungs- haushalts
		zusammen	Steuern und steuer- ähnliche Ein- nahmen	Gebühren, zweck- gebundene Abgaben	Ein- nahmen aus wirtschaf- tlicher Tätigkeit	laufende Übertragungen					
						zu- sam- men	darunter von				
							Bund und Land	Gemein- den / GV und Zweck- verbänden			
1 000 EUR											

noch: LK Südwestpfalz

Hauenstein	340 014 02	4 954	3 856	117	291	603	304	137	-	87
VG Pirmasens-Land	340 000 03	19 724	7 275	425	636	11 284	3 591	6 461	-	104
Verbandsgemeinde		6 905	4	137	29	6 667	1 525	4 724	-	67
Ortsgemeinden		12 819	7 270	288	607	4 617	2 066	1 737	-	37
Lemberg	340 028 03	3 572	2 173	40	169	1 185	713	187	-	5
VG Rodalben	340 000 04	20 949	9 787	500	635	9 830	2 610	5 947	-	197
Verbandsgemeinde		7 343	61	239	36	6 894	1 642	4 732	-	113
Ortsgemeinden		13 606	9 726	261	599	2 936	968	1 215	-	84
Rodalben, St.	340 038 04	6 339	4 672	105	313	1 227	496	433	-	22
VG Thaleischweiler-Wallhalben	340 000 09	28 032	10 810	816	994	15 022	5 053	9 145	-	389
Verbandsgemeinde		8 334	21	236	67	7 931	2 206	5 604	-	78
Ortsgemeinden		19 698	10 789	580	927	7 091	2 847	3 541	-	311
Thaleischweiler-Fröschen	340 051 09	3 526	2 562	55	162	558	360	57	-	189
VG Waldfischbach-Burgalben	340 000 06	21 779	9 591	724	1 379	9 817	2 193	6 766	7	261
Verbandsgemeinde		7 431	21	255	87	6 977	1 191	5 323	7	84
Ortsgemeinden		14 348	9 570	469	1 292	2 839	1 001	1 443	-	178
Waldfischbach-Burgalben	340 054 06	5 093	3 582	178	467	844	396	412	-	21
VG Zweibrücken-Land	340 000 08	22 229	8 775	732	1 048	11 568	4 464	5 807	-	105
Verbandsgemeinde		8 003	5	367	81	7 485	2 013	4 205	-	65
Ortsgemeinden		14 226	8 771	366	967	4 083	2 451	1 602	-	40
Contwig	340 206 08	3 557	2 550	87	255	656	790	- 136	-	9
LK Trier-Saarburg	235 000 00	246 294	91 265	9 828	14 625	127 998	43 744	72 484	32	2 546
VG Hermeskeil	235 000 01	27 200	9 828	562	3 717	12 525	4 177	6 952	-	568
Verbandsgemeinde		9 454	207	377	85	8 671	1 674	6 701	-	114
Ortsgemeinden		17 746	9 621	185	3 632	3 854	2 502	251	-	454
Hermeskeil, St.	235 045 01	7 913	5 261	44	950	1 332	693	68	-	326
VG Kell am See	235 000 02	17 861	6 082	2 151	513	9 056	3 036	5 226	-	59
Verbandsgemeinde		6 295	7	105	81	6 060	1 201	4 535	-	42
Ortsgemeinden		11 566	6 074	2 047	433	2 995	1 835	692	-	17
VG Konz	235 000 03	51 628	18 801	1 828	2 190	28 228	9 477	14 924	-	581
Verbandsgemeinde		18 901	227	672	192	17 404	3 839	11 804	-	407
Ortsgemeinden		32 727	18 574	1 156	1 999	10 824	5 638	3 121	-	174
Konz, St.	235 068 03	19 302	12 078	747	1 072	5 311	2 263	1 889	-	94
VG Ruwer	235 000 04	30 690	10 427	630	1 956	17 420	5 840	10 778	15	241
Verbandsgemeinde		10 821	18	393	13	10 236	2 327	7 245	-	161
Ortsgemeinden		19 869	10 409	237	1 943	7 184	3 513	3 533	15	80
VG Saarburg	235 000 05	37 954	12 606	1 386	2 021	21 553	8 399	11 066	17	371
Verbandsgemeinde		13 969	244	611	148	12 659	2 976	8 609	-	307
Ortsgemeinden		23 985	12 362	775	1 873	8 894	5 424	2 457	17	64
Saarburg, St.	235 118 05	7 304	5 132	435	630	1 098	916	59	-	9
VG Schweich an der Röm. Weinstr.	235 000 06	45 754	20 073	1 575	3 337	20 119	6 133	11 808	-	649
Verbandsgemeinde		14 782	152	751	92	13 485	2 990	9 781	-	303
Ortsgemeinden		30 971	19 922	824	3 245	6 634	3 143	2 026	-	346
Schweich, St.	235 125 06	7 729	5 452	124	368	1 759	734	721	-	25
VG Trier-Land	235 000 07	35 208	13 448	1 695	891	19 096	6 683	11 730	-	78
Verbandsgemeinde		12 053	14	440	32	11 412	2 255	8 736	-	154
Ortsgemeinden		23 155	13 434	1 255	859	7 684	4 428	2 994	-	- 77

Gebietskörperschaft (bei Gemeinden nur solche mit 3 000 und mehr Einwohner)	Gem.- Schl.- Nr.	Einnahmen des Vermögenshaushalts							sonstige Einnahmen des Vermögens- haushalts
		zusammen	Darlehens- rückflüsse	Beiträge und ähnliche Entgelte	Zuweisungen und Zuschüsse für Investitionen		Schulden- aufnahmen		
					zusammen	darunter von Bund und Land	zusammen	darunter Kredit- markt- mittel	
1 000 EUR									

noch: LK Südwestpfalz

Hauenstein	340 014 02	612	-	325	127	127	158	158	3
VG Pirmasens-Land	340 000 03	1 479	-	718	440	310	198	198	123
Verbandsgemeinde		278	-	-	74	74	198	198	7
Ortsgemeinden		1 200	-	718	366	236	-	-	116
Lemberg	340 028 03	412	-	300	-	-	-	-	112
VG Rodalben	340 000 04	3 379	-	686	1 029	961	1 230	1 230	433
Verbandsgemeinde		8	-	-	7	7	-	-	1
Ortsgemeinden		3 371	-	686	1 022	954	1 230	1 230	432
Rodalben, St.	340 038 04	2 342	-	282	719	717	1 120	1 120	221
VG Thaleischweiler-Wallhalben	340 000 09	4 514	14	768	707	582	2 898	2 898	128
Verbandsgemeinde		2 405	13	-	264	264	2 128	2 128	-
Ortsgemeinden		2 109	1	768	443	318	770	770	128
Thaleischweiler-Fröschen	340 051 09	391	-	143	248	248	-	-	0
VG Waldfischbach-Burgalben	340 000 06	5 209	1 548	153	214	177	3 068	3 068	226
Verbandsgemeinde		2 217	-	-	7	7	2 155	2 155	56
Ortsgemeinden		2 992	1 548	153	208	170	913	913	170
Waldfischbach-Burgalben	340 054 06	1 060	-	24	82	60	913	913	41
VG Zweibrücken-Land	340 000 08	4 995	-	1 236	1 252	829	1 934	1 934	573
Verbandsgemeinde		687	-	-	96	59	588	588	3
Ortsgemeinden		4 308	-	1 236	1 156	770	1 346	1 346	571
Contwig	340 206 08	1 972	-	586	384	249	732	732	270
LK Trier-Saarburg	235 000 00	65 755	325	10 322	14 602	9 105	29 616	29 616	10 890
VG Hermeskeil	235 000 01	4 488	-	577	1 390	1 019	2 164	2 164	356
Verbandsgemeinde		1 080	-	-	444	316	633	633	3
Ortsgemeinden		3 408	-	577	946	703	1 531	1 531	354
Hermeskeil, St.	235 045 01	885	-	226	83	59	507	507	70
VG Kell am See	235 000 02	3 626	-	477	438	189	1 971	1 971	740
Verbandsgemeinde		18	-	-	18	18	-	-	0
Ortsgemeinden		3 608	-	477	420	171	1 971	1 971	740
VG Konz	235 000 03	19 122	-	3 968	3 984	3 167	8 522	8 522	2 649
Verbandsgemeinde		2 173	-	-	575	390	1 597	1 597	1
Ortsgemeinden		16 949	-	3 968	3 409	2 777	6 925	6 925	2 648
Konz, St.	235 068 03	7 734	-	2 140	2 810	2 357	1 870	1 870	914
VG Ruwer	235 000 04	6 498	7	1 296	92	12	4 402	4 402	701
Verbandsgemeinde		429	-	-	12	12	416	416	1
Ortsgemeinden		6 069	7	1 296	80	-	3 986	3 986	700
VG Saarburg	235 000 05	15 181	-	1 441	3 773	2 776	7 246	7 246	2 721
Verbandsgemeinde		4 915	-	-	1 460	1 421	3 441	3 441	14
Ortsgemeinden		10 266	-	1 441	2 314	1 355	3 804	3 804	2 707
Saarburg, St.	235 118 05	4 601	-	656	1 633	1 020	800	800	1 513
VG Schweich an der Röm. Weinstr.	235 000 06	13 369	211	1 776	4 214	1 486	4 407	4 407	2 762
Verbandsgemeinde		1 525	-	-	534	427	987	987	4
Ortsgemeinden		11 844	211	1 776	3 680	1 059	3 420	3 420	2 758
Schweich, St.	235 125 06	1 090	-	303	157	151	473	473	157
VG Trier-Land	235 000 07	3 472	107	787	712	456	905	905	961
Verbandsgemeinde		1 451	-	-	414	303	905	905	132
Ortsgemeinden		2 021	107	787	298	153	-	-	829

Gebietskörperschaft (bei Gemeinden nur solche mit 3 000 und mehr Einwohner)	Gem.- Schl.- Nr.	Bruttoausgaben ¹		Bereinigte Bruttoausgaben		Nettoausgaben		Bruttoeinnahmen ¹		Bereinigte Bruttoeinnahmen		Nettoeinnahmen	
		1 000 EUR	EUR je Einw.	1 000 EUR	EUR je Einw.	1 000 EUR	EUR je Einw.	1 000 EUR	EUR je Einw.	1 000 EUR	EUR je Einw.	1 000 EUR	EUR je Einw.
noch: LK Südwestpfalz													
Hauenstein	340 014 02	5 150	5 020	1 270,60	4 452	1 126,92	5 566	5 437	1 376,02	4 869	1 232,34		
VG Pirmasens-Land	340 000 03	17 153	16 262	1 325,99	9 083	740,62	17 840	16 949	1 381,98	9 770	796,61		
Verbandsgemeinde		3 082	2 898	236,27	- 96	- 7,80	3 820	3 636	296,50	643	52,43		
Ortsgemeinden		14 071	13 364	1 089,72	9 179	748,42	14 019	13 312	1 085,47	9 127	744,18		
Lemberg	340 028 03	3 643	3 385	869,70	2 484	638,29	3 984	3 726	957,31	2 825	725,91		
VG Rodalben	340 000 04	21 377	20 256	1 425,19	14 066	989,63	20 915	19 795	1 392,73	13 604	957,17		
Verbandsgemeinde		3 989	3 569	251,10	570	40,07	3 939	3 518	247,55	519	36,52		
Ortsgemeinden		17 387	16 687	1 174,09	13 496	949,55	16 976	16 276	1 145,18	13 085	920,64		
Rodalben, St.	340 038 04	7 828	7 558	1 092,16	5 912	854,38	8 681	8 411	1 215,41	6 765	977,63		
VG Thaleischweiler-Wallhalben	340 000 09	26 178	25 524	1 429,97	14 899	834,72	28 235	27 580	1 545,19	16 955	949,94		
Verbandsgemeinde		4 825	4 825	270,32	1 018	57,04	6 427	6 427	360,09	2 620	146,81		
Ortsgemeinden		21 353	20 699	1 159,65	13 881	777,69	21 808	21 153	1 185,09	14 335	803,13		
Thaleischweiler-Fröschen	340 051 09	4 023	3 884	1 153,12	3 219	955,66	3 917	3 778	1 121,64	3 113	924,17		
VG Waldfischbach-Burgalben	340 000 06	23 472	23 472	1 898,84	18 837	1 523,87	22 479	22 479	1 818,57	17 844	1 443,60		
Verbandsgemeinde		4 685	4 685	379,03	2 666	215,67	5 139	5 139	415,77	3 120	252,41		
Ortsgemeinden		18 786	18 786	1 519,80	16 171	1 308,19	17 340	17 340	1 402,80	14 724	1 191,19		
Waldfischbach-Burgalben	340 054 06	7 621	7 621	1 602,37	6 751	1 419,53	6 153	6 153	1 293,67	5 283	1 110,84		
VG Zweibrücken-Land	340 000 08	24 099	24 099	1 468,17	16 662	1 015,11	23 177	23 177	1 412,02	15 740	958,96		
Verbandsgemeinde		4 254	4 254	259,19	1 987	121,05	4 643	4 643	282,84	2 375	144,71		
Ortsgemeinden		19 844	19 844	1 208,98	14 675	894,06	18 534	18 534	1 129,17	13 365	814,26		
Contwig	340 206 08	5 417	5 417	1 113,39	4 385	901,40	5 529	5 529	1 136,52	4 498	924,53		
LK Trier-Saarburg	235 000 00	275 963	269 863	1 829,88	180 058	1 220,93	274 247	268 147	1 818,24	178 342	1 209,29		
VG Hermeskeil	235 000 01	26 432	25 527	1 733,25	18 173	1 233,89	26 727	25 822	1 753,27	18 468	1 253,91		
Verbandsgemeinde		5 659	5 659	384,24	1 810	122,92	5 573	5 573	378,41	1 724	117,09		
Ortsgemeinden		20 773	19 868	1 349,01	16 362	1 110,97	21 154	20 249	1 374,87	16 743	1 136,83		
Hermeskeil, St.	235 045 01	8 808	8 334	1 392,29	7 512	1 254,92	8 798	8 325	1 390,71	7 502	1 253,34		
VG Kell am See	235 000 02	18 788	18 788	1 997,47	12 928	1 374,43	18 726	18 726	1 990,87	12 866	1 367,83		
Verbandsgemeinde		3 863	3 863	410,65	870	92,52	3 552	3 552	377,62	559	59,48		
Ortsgemeinden		14 926	14 926	1 586,82	12 058	1 281,91	15 174	15 174	1 613,25	12 306	1 308,35		
VG Konz	235 000 03	64 338	61 204	1 929,39	40 039	1 262,18	63 578	60 444	1 905,43	39 279	1 238,22		
Verbandsgemeinde		14 447	13 261	418,03	4 144	130,63	13 902	12 716	400,87	3 600	113,48		
Ortsgemeinden		49 892	47 944	1 511,37	35 895	1 131,55	49 676	47 728	1 504,57	35 679	1 124,74		
Konz, St.	235 068 03	27 085	25 960	1 439,32	19 088	1 058,31	27 036	25 910	1 436,59	19 039	1 055,59		
VG Ruwer	235 000 04	31 295	31 290	1 714,35	19 168	1 050,17	32 491	32 487	1 779,92	20 364	1 115,74		
Verbandsgemeinde		6 580	6 580	360,52	1 641	89,90	6 554	6 554	359,06	1 614	88,45		
Ortsgemeinden		24 715	24 710	1 353,83	17 527	960,27	25 938	25 933	1 420,86	18 750	1 027,29		
VG Saarburg	235 000 05	48 580	47 861	2 052,28	29 973	1 285,26	48 267	47 548	2 038,84	29 660	1 271,82		
Verbandsgemeinde		13 386	13 338	571,94	5 063	217,10	14 016	13 969	598,99	5 694	244,15		
Ortsgemeinden		35 195	34 523	1 480,34	24 910	1 068,15	34 250	33 579	1 439,85	23 966	1 027,66		
Saarburg, St.	235 118 05	13 358	13 358	1 839,89	11 247	1 549,13	11 906	11 906	1 639,91	9 795	1 349,15		
VG Schweich an der Röm. Weinstr.	235 000 06	53 222	51 939	1 859,54	38 947	1 394,39	52 408	51 124	1 830,38	38 133	1 365,24		
Verbandsgemeinde		10 051	10 051	359,87	3 468	124,16	9 593	9 593	343,45	3 009	107,75		
Ortsgemeinden		43 171	41 887	1 499,67	35 479	1 270,23	42 815	41 531	1 486,93	35 123	1 257,50		
Schweich, St.	235 125 06	9 265	9 008	1 150,44	7 386	943,34	8 819	8 562	1 093,44	6 940	886,34		
VG Trier-Land	235 000 07	33 307	33 253	1 503,59	20 831	941,89	32 049	31 995	1 446,69	19 573	884,99		
Verbandsgemeinde		6 036	5 991	270,91	1 261	57,01	6 872	6 828	308,73	2 097	94,83		
Ortsgemeinden		27 272	27 262	1 232,68	19 570	884,88	25 177	25 167	1 137,96	17 475	790,16		

Gebietskörperschaft (bei Gemeinden nur solche mit 3 000 und mehr Einwohner)	Gem.- Schl.- Nr.	Ausgaben des Verwaltungshaushalts						
		zusammen	Personal- ausgaben	sächliche Verwaltungs- ausgaben	Zins- ausgaben	laufende Übertragungen		sonstige Ausgaben des Verwaltungs- haushalts
						an öffentlichen Bereich	an andere Bereiche	
1 000 EUR								

noch: LK Trier-Saarburg

Trierweiler	235 137 07	6 566	1 957	686	47	3 860	15	1
Zemmer	235 151 07	2 646	205	523	29	1 862	26	0
LK Vulkaneifel	233 000 00	130 737	29 673	26 312	2 211	55 546	16 956	41
VG Daun	233 000 01	45 600	10 980	10 724	844	19 713	3 319	20
Verbandsgemeinde		14 090	6 732	3 509	488	1 888	1 474	-
Ortsgemeinden		31 509	4 247	7 215	355	17 825	1 845	20
Daun, St.	233 501 01	12 791	1 829	2 587	196	6 974	1 190	15
VG Gerolstein	233 000 02	32 448	8 246	5 421	654	13 970	4 151	7
Verbandsgemeinde		9 385	3 900	2 165	266	664	2 389	-
Ortsgemeinden		23 063	4 345	3 255	388	13 307	1 762	7
Gerolstein, St.	233 026 02	15 010	3 070	1 593	280	8 884	1 177	5
VG Hillesheim	233 000 03	17 046	4 388	3 574	200	7 816	1 061	7
Verbandsgemeinde		6 423	3 419	1 783	66	612	543	-
Ortsgemeinden		10 624	969	1 791	134	7 204	518	7
Hillesheim, St.	233 029 03	3 754	244	545	58	2 753	152	2
VG Kelberg	233 000 04	13 097	3 213	2 578	40	6 544	721	-
Verbandsgemeinde		4 351	2 257	1 141	32	457	463	-
Ortsgemeinden		8 746	955	1 436	9	6 087	258	-
VG Obere Kyll	233 000 05	22 547	2 847	4 015	472	7 503	7 703	7
Verbandsgemeinde		11 219	2 442	1 540	190	864	6 183	-
Ortsgemeinden		11 328	404	2 476	282	6 639	1 520	7
LK Westerwaldkreis	143 000 00	353 673	87 370	60 064	3 810	172 347	29 867	215
VG Bad Marienberg (Ww.)	143 000 01	35 388	11 070	6 698	941	14 776	1 882	21
Verbandsgemeinde		9 873	4 385	2 580	401	1 079	1 419	7
Ortsgemeinden		25 516	6 684	4 117	540	13 697	463	14
Bad Marienberg (Ww.), St.	143 206 01	10 497	3 213	1 098	506	5 411	258	10
VG Hachenburg	143 000 02	43 129	11 848	7 512	149	19 086	4 516	17
Verbandsgemeinde		12 670	5 496	2 601	47	1 217	3 304	5
Ortsgemeinden		30 459	6 352	4 911	103	17 869	1 212	12
Hachenburg, St.	143 229 02	11 310	2 302	1 499	51	6 317	1 136	4
VG Höhr-Grenzhausen	143 000 03	21 441	5 553	3 341	352	10 445	1 725	26
Verbandsgemeinde		6 063	3 177	969	155	709	1 053	-
Ortsgemeinden		15 378	2 376	2 372	197	9 736	672	26
Höhr-Grenzhausen, St.	143 032 03	9 542	1 714	1 525	173	5 609	503	17
VG Montabaur	143 000 04	89 450	17 766	12 536	951	48 321	9 838	38
Verbandsgemeinde		21 056	9 556	5 217	495	1 059	4 729	-
Ortsgemeinden		68 394	8 210	7 319	456	47 261	5 110	38
Montabaur, St.	143 048 04	38 711	3 876	2 918	407	28 973	2 518	21
VG Ransbach-Baumbach	143 000 05	25 688	7 160	3 996	228	12 268	2 015	21
Verbandsgemeinde		8 673	4 616	2 040	166	702	1 147	-
Ortsgemeinden		17 015	2 544	1 955	62	11 565	868	21
Ransbach-Baumbach, St.	143 062 05	10 964	2 044	1 179	57	7 198	468	18
VG Rennerod	143 000 06	25 692	6 476	4 426	47	12 681	2 046	15
Verbandsgemeinde		8 138	4 122	2 071	1	900	1 044	-
Ortsgemeinden		17 554	2 355	2 355	47	11 781	1 002	15

Gebietskörperschaft (bei Gemeinden nur solche mit 3 000 und mehr Einwohner)	Gem.- Schl.- Nr.	Ausgaben des Vermögenshaushalts					
		zusammen	Sachinvestitionen		Investitionszuweisungen, Darlehen, Tilgungen		sonstige Ausgaben des Vermögens- haushalts
			zusammen	darunter Baumaß- nahmen	an öffentlichen Bereich	an andere Bereiche	
1 000 EUR							

noch: LK Trier-Saarburg

Trierweiler	235 137 07	438	72	49	-	366	-
Zemmer	235 151 07	759	681	599	1	77	-
LK Vulkaneifel	233 000 00	16 932	10 877	7 084	70	5 232	752
VG Daun	233 000 01	7 358	4 123	2 953	13	2 638	584
Verbandsgemeinde		2 662	1 342	765	-	1 211	109
Ortsgemeinden		4 696	2 781	2 188	13	1 427	475
Daun, St.	233 501 01	989	438	393	-	550	1
VG Gerolstein	233 000 02	3 859	2 657	2 212	-	1 114	88
Verbandsgemeinde		640	259	70	-	382	-
Ortsgemeinden		3 219	2 398	2 142	-	733	88
Gerolstein, St.	233 026 02	1 737	1 172	1 082	-	538	28
VG Hillesheim	233 000 03	2 575	1 731	-	-	831	13
Verbandsgemeinde		1 302	728	-	-	567	7
Ortsgemeinden		1 272	1 002	-	-	264	6
Hillesheim, St.	233 029 03	497	291	-	-	207	-
VG Kelberg	233 000 04	1 799	1 703	1 308	1	40	55
Verbandsgemeinde		497	497	410	-	-	-
Ortsgemeinden		1 302	1 207	898	1	40	55
VG Obere Kyll	233 000 05	1 341	664	612	57	609	12
Verbandsgemeinde		425	120	93	-	298	7
Ortsgemeinden		916	543	519	57	311	4
LK Westerwaldkreis	143 000 00	54 339	42 888	34 302	43	8 161	3 246
VG Bad Marienberg (Ww.)	143 000 01	4 038	2 849	2 236	-	976	213
Verbandsgemeinde		202	202	122	-	-	-
Ortsgemeinden		3 836	2 647	2 114	-	976	213
Bad Marienberg (Ww.), St.	143 206 01	528	357	234	-	142	30
VG Hachenburg	143 000 02	6 069	4 636	3 711	9	1 248	176
Verbandsgemeinde		1 632	882	589	7	743	-
Ortsgemeinden		4 438	3 754	3 122	2	505	176
Hachenburg, St.	143 229 02	1 726	1 476	1 232	-	149	101
VG Höhr-Grenzhausen	143 000 03	2 468	1 528	1 113	-	806	135
Verbandsgemeinde		462	155	47	-	307	-
Ortsgemeinden		2 006	1 372	1 067	-	499	135
Höhr-Grenzhausen, St.	143 032 03	1 404	927	797	-	424	53
VG Montabaur	143 000 04	16 220	14 303	12 489	-	1 302	616
Verbandsgemeinde		4 145	3 274	2 831	-	571	300
Ortsgemeinden		12 075	11 029	9 658	-	731	316
Montabaur, St.	143 048 04	5 581	4 995	4 714	-	456	131
VG Ransbach-Baumbach	143 000 05	2 787	2 298	1 801	-	374	116
Verbandsgemeinde		701	544	460	-	158	-
Ortsgemeinden		2 086	1 754	1 340	-	216	116
Ransbach-Baumbach, St.	143 062 05	853	689	623	-	164	-
VG Rennerod	143 000 06	2 693	2 505	1 542	-	197	- 9
Verbandsgemeinde		619	602	11	-	-	17
Ortsgemeinden		2 074	1 903	1 531	-	197	- 26

Gebietskörperschaft (bei Gemeinden nur solche mit 3 000 und mehr Einwohner)	Gem.- Schl.- Nr.	Einnahmen des Verwaltungshaushalts								aufgaben- bezogene Leistungs- beteiligun- gen	sonstige Ein- nahmen des Ver- waltungs- haushalts
		zusammen	Steuern und steuer- ähnliche Ein- nahmen	Gebühren, zweck- gebundene Abgaben	Ein- nahmen aus wirtschaf- tlicher Tätigkeit	laufende Übertragungen					
						zu- sammen	darunter von				
							Bund und Land	Gemein- den / GV und Zweck- verbänden			
1 000 EUR											

noch: LK Trier-Saarburg

Trierweiler	235 137 07	6 491	4 328	240	143	1 834	157	1 635	-	- 53
Zemmer	235 151 07	2 558	1 699	131	81	629	594	3	-	18
LK Vulkaneifel	233 000 00	140 121	50 842	4 594	15 238	67 758	17 790	36 128	19	1 670
VG Daun	233 000 01	46 887	17 006	1 821	5 951	21 484	6 228	11 727	19	606
Verbandsgemeinde		15 709	166	401	88	14 711	2 560	10 843	-	342
Ortsgemeinden		31 178	16 839	1 421	5 863	6 772	3 668	885	19	263
Daun, St.	233 501 01	13 073	8 359	813	1 188	2 569	1 068	400	19	126
VG Gerolstein	233 000 02	35 760	15 600	956	2 745	16 050	3 208	10 787	-	410
Verbandsgemeinde		10 259	96	567	15	9 396	979	7 945	-	184
Ortsgemeinden		25 501	15 503	389	2 729	6 654	2 229	2 841	-	226
Gerolstein, St.	233 026 02	16 119	11 048	254	815	3 884	975	1 972	-	118
VG Hillesheim	233 000 03	17 590	6 064	520	2 144	8 693	2 438	5 457	-	168
Verbandsgemeinde		6 990	2	186	51	6 733	1 092	5 281	-	19
Ortsgemeinden		10 599	6 062	335	2 093	1 960	1 346	176	-	149
Hillesheim, St.	233 029 03	4 161	2 808	91	445	694	581	16	-	122
VG Kelberg	233 000 04	14 022	5 100	661	1 890	6 233	2 209	3 711	-	138
Verbandsgemeinde		4 842	20	176	13	4 599	858	3 499	-	34
Ortsgemeinden		9 180	5 080	485	1 877	1 634	1 351	211	-	104
VG Obere Kyll	233 000 05	25 863	7 072	636	2 508	15 298	3 707	4 447	-	348
Verbandsgemeinde		12 422	54	303	19	11 814	1 969	4 319	-	231
Ortsgemeinden		13 440	7 018	332	2 489	3 484	1 738	128	-	117
LK Westerwaldkreis	143 000 00	400 334	207 665	12 044	21 448	155 155	37 864	105 542	50	3 972
VG Bad Marienberg (Ww.)	143 000 01	39 174	18 581	1 474	2 223	16 523	3 658	11 796	10	365
Verbandsgemeinde		11 173	253	336	423	9 943	1 951	7 533	-	218
Ortsgemeinden		28 001	18 328	1 138	1 799	6 580	1 708	4 263	10	147
Bad Marienberg (Ww.), St.	143 206 01	11 309	7 566	480	315	2 876	561	2 024	10	62
VG Hachenburg	143 000 02	47 898	20 474	2 369	3 145	21 606	5 641	13 471	-	305
Verbandsgemeinde		14 734	299	1 087	33	13 094	2 277	9 634	-	221
Ortsgemeinden		33 164	20 174	1 283	3 111	8 512	3 364	3 837	-	84
Hachenburg, St.	143 229 02	12 907	8 452	398	628	3 389	923	1 440	-	40
VG Höhr-Grenzhausen	143 000 03	22 768	12 592	930	558	8 486	2 130	6 130	-	203
Verbandsgemeinde		7 148	153	153	14	6 757	1 126	5 501	-	71
Ortsgemeinden		15 620	12 439	776	545	1 728	1 004	629	-	132
Höhr-Grenzhausen, St.	143 032 03	10 218	7 946	499	386	1 264	780	417	-	123
VG Montabaur	143 000 04	109 733	67 641	2 327	4 146	34 069	3 421	25 592	31	1 519
Verbandsgemeinde		26 689	774	1 036	14	24 213	721	21 316	-	652
Ortsgemeinden		83 044	66 866	1 292	4 131	9 856	2 700	4 276	31	867
Montabaur, St.	143 048 04	49 687	42 656	942	1 121	4 617	967	1 847	-	351
VG Ransbach-Baumbach	143 000 05	28 299	14 985	618	1 074	11 390	2 531	8 442	-	232
Verbandsgemeinde		9 510	64	421	64	8 884	1 287	7 305	-	76
Ortsgemeinden		18 789	14 921	196	1 010	2 506	1 245	1 137	-	156
Ransbach-Baumbach, St.	143 062 05	12 935	10 651	115	484	1 628	589	932	-	57
VG Rennerod	143 000 06	28 983	14 580	510	1 852	11 813	3 994	7 397	-	229
Verbandsgemeinde		8 947	197	233	15	8 417	1 998	6 151	-	85
Ortsgemeinden		20 037	14 383	277	1 838	3 396	1 996	1 246	-	143

Gebietskörperschaft (bei Gemeinden nur solche mit 3 000 und mehr Einwohner)	Gem.- Schl.- Nr.	Einnahmen des Vermögenshaushalts							sonstige Einnahmen des Vermögens- haushalts
		zusammen	Darlehens- rückflüsse	Beiträge und ähnliche Entgelte	Zuweisungen und Zuschüsse für Investitionen		Schulden- aufnahmen		
					zusammen	darunter von Bund und Land	zusammen	darunter Kredit- markt- mittel	
1 000 EUR									

noch: LK Trier-Saarburg

Trierweiler	235 137 07	126	-	11	14	8	-	-	100
Zemmer	235 151 07	522	-	297	110	110	-	-	115
LK Vulkaneifel	233 000 00	14 067	204	2 727	3 616	3 250	5 117	5 010	2 404
VG Daun	233 000 01	6 638	-	1 480	1 128	966	3 256	3 149	774
Verbandsgemeinde		2 707	-	-	286	272	2 412	2 305	9
Ortsgemeinden		3 931	-	1 480	842	694	844	844	765
Daun, St.	233 501 01	1 488	-	773	233	164	307	307	175
VG Gerolstein	233 000 02	3 074	-	809	1 280	1 257	448	448	537
Verbandsgemeinde		153	-	-	153	152	-	-	0
Ortsgemeinden		2 921	-	809	1 127	1 106	448	448	537
Gerolstein, St.	233 026 02	2 050	-	517	1 037	1 024	303	303	194
VG Hillesheim	233 000 03	1 920	1	160	530	477	832	832	398
Verbandsgemeinde		805	-	-	115	103	691	691	-
Ortsgemeinden		1 115	1	160	415	375	142	142	398
Hillesheim, St.	233 029 03	587	-	72	310	304	-	-	204
VG Kelberg	233 000 04	1 114	203	137	408	314	-	-	366
Verbandsgemeinde		132	-	-	132	39	-	-	1
Ortsgemeinden		981	203	137	277	276	-	-	365
VG Obere Kyll	233 000 05	1 321	-	140	270	235	581	581	330
Verbandsgemeinde		129	-	-	123	112	-	-	6
Ortsgemeinden		1 193	-	140	147	124	581	581	324
LK Westerwaldkreis	143 000 00	31 736	124	7 579	8 665	7 053	5 096	5 096	10 271
VG Bad Marienberg (Ww.)	143 000 01	2 311	39	1 347	293	193	-	-	632
Verbandsgemeinde		175	-	-	167	97	-	-	8
Ortsgemeinden		2 136	39	1 347	126	96	-	-	624
Bad Marienberg (Ww.), St.	143 206 01	280	-	82	102	84	-	-	96
VG Hachenburg	143 000 02	4 235	15	1 043	1 616	1 178	721	721	839
Verbandsgemeinde		865	15	-	318	301	526	526	6
Ortsgemeinden		3 370	1	1 043	1 298	877	195	195	833
Hachenburg, St.	143 229 02	1 881	-	401	913	728	-	-	567
VG Höhr-Grenzhausen	143 000 03	1 996	9	396	302	224	405	405	883
Verbandsgemeinde		152	-	-	152	90	-	-	-
Ortsgemeinden		1 844	9	396	150	133	405	405	883
Höhr-Grenzhausen, St.	143 032 03	1 531	9	331	88	72	285	285	817
VG Montabaur	143 000 04	6 921	53	1 242	2 269	1 605	10	10	3 348
Verbandsgemeinde		523	1	-	522	514	-	-	-
Ortsgemeinden		6 397	51	1 242	1 747	1 091	10	10	3 348
Montabaur, St.	143 048 04	2 692	19	434	468	371	-	-	1 771
VG Ransbach-Baumbach	143 000 05	1 699	8	468	111	84	-	-	1 113
Verbandsgemeinde		102	-	-	102	75	-	-	-
Ortsgemeinden		1 597	8	468	9	9	-	-	1 113
Ransbach-Baumbach, St.	143 062 05	707	-	279	9	9	-	-	420
VG Rennerod	143 000 06	1 201	-	413	510	487	-	-	278
Verbandsgemeinde		467	-	-	455	455	-	-	12
Ortsgemeinden		734	-	413	55	32	-	-	266

Gebietskörperschaft (bei Gemeinden nur solche mit 3 000 und mehr Einwohner)	Gem.- Schl.- Nr.	Bruttoausgaben ¹		Bereinigte Bruttoausgaben		Nettoausgaben		Bruttoeinnahmen ¹		Bereinigte Bruttoeinnahmen		Nettoeinnahmen	
		1 000 EUR	EUR je Einw.	1 000 EUR	EUR je Einw.	1 000 EUR	EUR je Einw.	1 000 EUR	EUR je Einw.	1 000 EUR	EUR je Einw.	1 000 EUR	EUR je Einw.

noch: LK Trier-Saarburg

Trierweiler	235 137 07	7 005	7 005	1 808,55	5 190	1 340,07	6 617	6 617	1 708,41	4 802	1 239,93
Zemmer	235 151 07	3 404	3 404	1 131,81	2 698	896,97	3 080	3 080	1 023,79	2 373	788,95
LK Vulkaneifel	233 000 00	125 735	116 585	1 920,11	80 855	1 331,65	132 254	123 104	2 027,47	87 374	1 439,02
VG Daun	233 000 01	45 072	43 780	1 924,91	32 407	1 424,85	45 640	44 348	1 949,88	32 975	1 449,82
Verbandsgemeinde		8 867	8 867	389,86	2 873	126,30	10 531	10 531	463,03	4 537	199,48
Ortsgemeinden		36 205	34 913	1 535,05	29 534	1 298,55	35 109	33 817	1 486,85	28 438	1 250,34
Daun, St.	233 501 01	13 779	12 899	1 627,16	11 188	1 411,35	14 561	13 680	1 725,74	11 969	1 509,93
VG Gerolstein	233 000 02	30 978	29 679	2 189,82	19 714	1 454,59	33 505	32 205	2 376,25	22 241	1 641,03
Verbandsgemeinde		4 696	4 696	346,50	914	67,46	5 083	5 083	375,07	1 301	96,03
Ortsgemeinden		26 282	24 983	1 843,32	18 800	1 387,14	28 422	27 122	2 001,19	20 939	1 545,00
Gerolstein, St.	233 026 02	16 748	15 897	2 102,24	11 921	1 576,39	18 169	17 318	2 290,18	13 342	1 764,33
VG Hillesheim	233 000 03	16 522	16 219	1 857,79	10 922	1 251,12	16 411	16 107	1 845,01	10 811	1 238,34
Verbandsgemeinde		4 626	4 583	524,96	1 201	137,58	4 697	4 654	533,06	1 272	145,68
Ortsgemeinden		11 896	11 636	1 332,84	9 721	1 113,55	11 714	11 453	1 311,95	9 539	1 092,66
Hillesheim, St.	233 029 03	4 251	4 181	1 338,04	3 274	1 047,79	4 748	4 678	1 496,90	3 771	1 206,66
VG Kelberg	233 000 04	12 396	12 396	1 736,58	8 587	1 203,01	12 635	12 635	1 770,14	8 827	1 236,57
Verbandsgemeinde		2 347	2 347	328,85	377	52,82	2 474	2 474	346,64	504	70,60
Ortsgemeinden		10 048	10 048	1 407,72	8 210	1 150,19	10 161	10 161	1 423,50	8 323	1 165,97
VG Obere Kyll	233 000 05	20 767	14 512	1 696,72	9 225	1 078,54	24 063	17 809	2 082,15	12 521	1 463,97
Verbandsgemeinde		8 523	3 316	387,76	20	2,39	9 430	4 224	493,84	928	108,46
Ortsgemeinden		12 244	11 196	1 308,96	9 204	1 076,16	14 633	13 585	1 588,31	11 594	1 355,50
LK Westerwaldkreis	143 000 00	340 377	333 725	1 660,70	249 648	1 242,31	364 435	357 783	1 780,42	273 706	1 362,03
VG Bad Marienberg (Ww.)	143 000 01	33 500	32 903	1 697,28	23 132	1 193,22	35 559	34 962	1 803,48	25 191	1 299,42
Verbandsgemeinde		4 148	3 960	204,27	266	13,72	5 422	5 233	269,95	1 539	79,41
Ortsgemeinden		29 352	28 944	1 493,01	22 866	1 179,50	30 137	29 729	1 533,53	23 651	1 220,01
Bad Marienberg (Ww.), St.	143 206 01	11 025	10 778	1 830,19	8 099	1 375,35	11 589	11 342	1 925,93	8 663	1 471,09
VG Hachenburg	143 000 02	41 828	40 150	1 674,80	26 988	1 125,78	44 763	43 085	1 797,23	29 923	1 248,21
Verbandsgemeinde		6 932	6 217	259,35	1 346	56,15	8 229	7 515	313,48	2 644	110,28
Ortsgemeinden		34 897	33 933	1 415,45	25 642	1 069,63	36 534	35 570	1 483,75	27 280	1 137,93
Hachenburg, St.	143 229 02	13 035	12 072	2 049,93	8 828	1 499,14	14 788	13 824	2 347,45	10 581	1 796,66
VG Höhr-Grenzhausen	143 000 03	19 628	19 628	1 446,74	15 309	1 128,36	20 483	20 483	1 509,76	16 163	1 191,38
Verbandsgemeinde		2 244	2 244	165,42	- 258	- 18,99	3 019	3 019	222,50	517	38,10
Ortsgemeinden		17 384	17 384	1 281,33	15 566	1 147,35	17 464	17 464	1 287,26	15 647	1 153,28
Höhr-Grenzhausen, St.	143 032 03	10 946	10 946	1 169,05	9 638	1 029,34	11 749	11 749	1 254,80	10 441	1 115,09
VG Montabaur	143 000 04	87 501	83 544	2 139,79	70 610	1 808,52	98 484	94 527	2 421,09	81 593	2 089,82
Verbandsgemeinde		7 032	5 751	147,29	1 361	34,87	9 043	7 762	198,81	3 373	86,40
Ortsgemeinden		80 470	77 793	1 992,50	69 248	1 773,65	89 441	86 765	2 222,28	78 220	2 003,42
Montabaur, St.	143 048 04	44 292	42 590	3 281,98	39 376	3 034,27	52 379	50 677	3 905,12	47 462	3 657,41
VG Ransbach-Baumbach	143 000 05	23 377	23 307	1 576,49	17 329	1 172,15	24 900	24 830	1 679,54	18 853	1 275,21
Verbandsgemeinde		4 276	4 206	284,51	620	41,93	4 514	4 444	300,61	858	58,03
Ortsgemeinden		19 101	19 101	1 291,98	16 709	1 130,23	20 386	20 386	1 378,93	17 995	1 217,18
Ransbach-Baumbach, St.	143 062 05	11 817	11 817	1 561,27	10 288	1 359,21	13 642	13 642	1 802,42	12 113	1 600,36
VG Rennerod	143 000 06	23 650	23 650	1 398,24	16 523	976,85	25 450	25 450	1 504,65	18 322	1 083,27
Verbandsgemeinde		4 022	4 022	237,77	154	9,08	4 678	4 678	276,60	810	47,91
Ortsgemeinden		19 628	19 628	1 160,47	16 369	967,78	20 771	20 771	1 228,04	17 512	1 035,35

Gebietskörperschaft (bei Gemeinden nur solche mit 3 000 und mehr Einwohner)	Gem.- Schl.- Nr.	Ausgaben des Verwaltungshaushalts						
		zusammen	Personal- ausgaben	sächliche Verwaltungs- ausgaben	Zins- ausgaben	laufende Übertragungen		sonstige Ausgaben des Verwaltungs- haushalts
						an öffentlichen Bereich	an andere Bereiche	
1 000 EUR								

noch: LK Westerwaldkreis

Rennerod, St.	143 286 06	5 244	1 287	538	30	3 151	234	4
VG Selters (Ww.)	143 000 07	25 674	6 384	4 846	120	12 567	1 745	13
Verbandsgemeinde		7 592	3 715	1 493	75	1 203	1 106	-
Ortsgemeinden		18 083	2 669	3 353	45	11 364	639	13
VG Wallmerod	143 000 08	22 319	6 042	4 031	201	10 471	1 549	24
Verbandsgemeinde		7 525	3 813	1 638	84	913	1 070	7
Ortsgemeinden		14 794	2 229	2 394	117	9 558	479	17
VG Westerburg	143 000 09	34 826	8 154	7 311	586	16 614	2 137	24
Verbandsgemeinde		11 773	4 855	3 198	327	1 577	1 811	5
Ortsgemeinden		23 052	3 299	4 114	259	15 037	325	19
Höhn	143 242 09	2 469	130	458	26	1 738	116	1
Westerburg, St.	143 308 09	6 536	505	1 041	195	4 775	15	7
VG Wirges	143 000 10	30 066	6 917	5 367	233	15 119	2 414	16
Verbandsgemeinde		9 493	4 514	2 219	173	1 015	1 573	-
Ortsgemeinden		20 573	2 403	3 148	60	14 105	841	16
Wirges, St.	143 081 10	5 052	530	603	9	3 638	265	6
Rheinland-Pfalz		5 531 322	1 525 115	911 496	113 535	2 362 782	591 363	27 031

noch:
T 24

Ausgaben und Einnahmen der verbandsfreien Gemeinden sowie der Verbandsgemeinden und ihrer Ortsgemeinden 2016 nach Arten und Verwaltungsbezirken

Gebietskörperschaft (bei Gemeinden nur solche mit 3 000 und mehr Einwohner)	Gem.- Schl.- Nr.	Ausgaben des Vermögenshaushalts					sonstige Ausgaben des Vermögens- haushalts
		zusammen	Sachinvestitionen		Investitionszuweisungen, Darlehen, Tilgungen		
			zusammen	darunter Baumaß- nahmen	an öffentlichen Bereich	an andere Bereiche	
1 000 EUR							

noch: LK Westerwaldkreis

Rennerod, St.	143 286 06	729	621	538	-	77	31
VG Selters (Ww.)	143 000 07	2 993	2 608	2 149	-	300	85
Verbandsgemeinde		372	297	215	-	74	-
Ortsgemeinden		2 621	2 311	1 934	-	226	85
VG Wallmerod	143 000 08	3 924	2 771	2 225	-	908	244
Verbandsgemeinde		1 928	1 161	896	-	687	79
Ortsgemeinden		1 996	1 610	1 329	-	221	165
VG Westerburg	143 000 09	5 222	2 811	2 137	34	1 247	1 129
Verbandsgemeinde		1 058	329	73	-	729	-
Ortsgemeinden		4 164	2 482	2 064	34	518	1 129
Höhn	143 242 09	304	249	231	-	55	-
Westerburg, St.	143 308 09	2 639	1 133	997	29	368	1 108
VG Wirges	143 000 10	7 924	6 579	4 899	-	803	542
Verbandsgemeinde		1 370	834	606	-	537	-
Ortsgemeinden		6 554	5 746	4 293	-	266	542
Wirges, St.	143 081 10	2 880	2 803	2 572	-	77	-
Rheinland-Pfalz		959 728	658 712	480 961	8 037	247 474	45 506

noch:
T 24

Ausgaben und Einnahmen der verbandsfreien Gemeinden sowie der Verbandsgemeinden und ihrer Ortsgemeinden 2016 nach Arten und Verwaltungsbezirken

Gebietskörperschaft (bei Gemeinden nur solche mit 3 000 und mehr Einwohner)	Gem.- Schl.- Nr.	Einnahmen des Verwaltungshaushalts								
		zusammen	Steuern und steuer- ähnliche Ein- nahmen	Gebühren, zweck- gebundene Abgaben	Ein- nahmen aus wirtschaft- licher Tätigkeit	laufende Übertragungen			aufgaben- bezogene Leistungs- beteili- gungen	sonstige Ein- nahmen des Ver- waltungs- haushalts
						zu- sammen	darunter von			
							Bund und Land	Gemein- den / GV und Zweck- verbänden		
1 000 EUR										

noch: LK Westerwaldkreis

Rennerod, St.	143 286 06	5 268	3 578	148	243	1 274	470	772	-	25
VG Selters (Ww.)	143 000 07	30 104	14 773	513	2 450	12 199	3 837	8 103	3	166
Verbandsgemeinde		8 868	116	300	4	8 363	1 685	6 648	1	85
Ortsgemeinden		21 236	14 658	214	2 446	3 836	2 152	1 455	2	81
VG Wallmerod	143 000 08	23 983	10 676	700	1 563	10 842	3 338	6 808	5	197
Verbandsgemeinde		8 463	40	390	21	7 911	1 988	5 430	5	96
Ortsgemeinden		15 520	10 636	311	1 542	2 931	1 349	1 378	-	100
VG Westerburg	143 000 09	36 447	15 940	1 153	2 920	15 852	6 216	9 033	-	582
Verbandsgemeinde		11 878	266	668	231	10 441	2 698	7 279	-	272
Ortsgemeinden		24 570	15 674	485	2 689	5 411	3 517	1 754	-	310
Höhn	143 242 09	2 641	1 681	35	419	503	490	0	-	4
Westerburg, St.	143 308 09	6 353	4 550	102	773	871	795	11	-	56
VG Wirges	143 000 10	32 944	17 424	1 450	1 518	12 376	3 098	8 770	-	176
Verbandsgemeinde		10 983	513	454	19	9 874	1 714	7 866	-	123
Ortsgemeinden		21 960	16 910	996	1 499	2 502	1 384	904	-	53
Wirges, St.	143 081 10	4 909	3 992	176	172	563	513	15	-	7
Rheinland-Pfalz		5 761 818	2 713 861	198 957	304 193	2 462 135	698 947	1 522 899	1 271	81 401

noch:
T 24

Ausgaben und Einnahmen der verbandsfreien Gemeinden sowie der Verbandsgemeinden und ihrer Ortsgemeinden 2016 nach Arten und Verwaltungsbezirken

Gebietskörperschaft (bei Gemeinden nur solche mit 3 000 und mehr Einwohner)	Gem.- Schl.- Nr.	Einnahmen des Vermögenshaushalts							sonstige Einnahmen des Vermögens- haushalts
		zusammen	Darlehens- rückflüsse	Beiträge und ähnliche Entgelte	Zuweisungen und Zuschüsse für Investitionen		Schulden- aufnahmen		
					zusammen	darunter von Bund und Land	zusammen	darunter Kredit- markt- mittel	
1 000 EUR									

noch: LK Westerwaldkreis

Rennerod, St.	143 286 06	161	-	96	53	-	-	-	12
VG Selters (Ww.)	143 000 07	1 916	-	465	553	514	3	3	895
Verbandsgemeinde		95	-	-	92	85	3	3	0
Ortsgemeinden		1 822	-	465	462	429	-	-	895
VG Wallmerod	143 000 08	2 880	-	539	922	769	500	500	919
Verbandsgemeinde		1 085	-	-	538	468	500	500	47
Ortsgemeinden		1 795	-	539	384	300	-	-	872
VG Westerburg	143 000 09	3 205	-	546	1 299	1 226	873	873	487
Verbandsgemeinde		232	-	-	232	189	-	-	0
Ortsgemeinden		2 972	-	546	1 067	1 037	873	873	487
Höhn	143 242 09	167	-	13	28	28	100	100	25
Westerburg, St.	143 308 09	2 028	-	245	991	963	773	773	19
VG Wirges	143 000 10	5 371	-	1 120	789	775	2 585	2 585	877
Verbandsgemeinde		429	-	-	427	424	-	-	2
Ortsgemeinden		4 943	-	1 120	362	351	2 585	2 585	875
Wirges, St.	143 081 10	2 677	-	10	145	145	2 500	2 500	22
Rheinland-Pfalz		721 298	16 132	102 371	167 492	129 012	244 809	244 016	190 494

Gebietskörperschaft (bei Gemeinden nur solche mit 3 000 und mehr Einwohner)	Gem.- Schl.- Nr.	Brutto- aus- gaben ¹	Bereinigte Bruttoausgaben		Nettoausgaben		Brutto- ein- nahmen ¹	Bereinigte Bruttoeinnahmen		Nettoeinnahmen	
		1 000 EUR	EUR je Einw.	1 000 EUR	EUR je Einw.	1 000 EUR	EUR je Einw.	1 000 EUR	EUR je Einw.		

noch: LK Westerwaldkreis

Rennerod, St.	143 286 06	5 972	5 972	1 375,50	4 714	1 085,73	5 428	5 428	1 250,22	4 170	960,44
VG Selters (Ww.)	143 000 07	23 613	23 613	1 446,76	16 178	991,23	26 966	26 966	1 652,24	19 531	1 196,71
Verbandsgemeinde		2 909	2 909	178,22	- 456	- 27,93	3 908	3 908	239,47	544	33,32
Ortsgemeinden		20 704	20 704	1 268,54	16 634	1 019,16	23 058	23 058	1 412,77	18 988	1 163,39
VG Wallmerod	143 000 08	22 139	21 997	1 493,77	14 951	1 015,26	22 760	22 618	1 535,91	15 571	1 057,40
Verbandsgemeinde		5 350	5 207	353,62	1 334	90,60	5 445	5 302	360,08	1 429	97,05
Ortsgemeinden		16 790	16 790	1 140,15	13 617	924,66	17 315	17 315	1 175,83	14 142	960,34
VG Westerburg	143 000 09	33 143	33 125	1 451,98	23 480	1 029,19	32 747	32 729	1 434,62	23 084	1 011,83
Verbandsgemeinde		5 927	5 920	259,50	2 600	113,98	5 205	5 198	227,86	1 879	82,34
Ortsgemeinden		27 216	27 205	1 192,48	20 880	915,21	27 542	27 531	1 206,76	21 205	929,49
Höhn	143 242 09	2 773	2 769	906,60	2 250	736,86	2 808	2 804	918,11	2 285	748,36
Westerburg, St.	143 308 09	9 175	9 175	1 611,66	7 406	1 300,90	8 380	8 380	1 472,07	6 611	1 161,30
VG Wirges	143 000 10	31 998	31 808	1 637,40	25 149	1 294,61	32 323	32 133	1 654,13	25 474	1 311,34
Verbandsgemeinde		4 871	4 681	240,98	668	34,40	5 420	5 230	269,23	1 217	62,64
Ortsgemeinden		27 127	27 127	1 396,42	24 481	1 260,22	26 903	26 903	1 384,90	24 257	1 248,70
Wirges, St.	143 081 10	7 932	7 932	1 487,87	7 259	1 361,68	7 586	7 586	1 423,06	6 914	1 296,86
Rheinland-Pfalz		5 748 777	5 636 149	1 873,91	3 992 345	1 327,38	5 740 843	5 628 215	1 871,27	3 984 411	1 324,74

¹ Angaben für die Landkreise und Verbandsgemeinden einschließlich ihrer zugehörigen Gemeinden abzüglich der Verbandsgemeindeumlage (Gr.-Nr. 072).

Ausgabeart	insgesamt	Schulen, Wissenschaft, Forschung, Kulturpflege			Soziale Sicherung	
		zusammen	allgemein- bildende Schulen, Förder- schulen	berufliche Schulen	zusammen	Tagesein- richtungen für Kinder
		2,3	21,22,27,28	24	4	464
1 000 EUR						

Verwaltungshaushalt

Personalausgaben	63 075	3 825	1 441	-	37 751	34 001
Sächlicher Verwaltungs- und Betriebsaufwand	403 644	5 196	3 340	-	6 098	5 548
Verwaltungs- und Betriebsausgaben	393 985	4 619	3 039	-	4 925	4 386
Erstattungen von Ausgaben des Verwaltungshaushalts	9 660	577	301	-	1 172	1 162
Zuweisungen und Zuschüsse	4 227	286	35	-	2 026	1 850
Zuweisungen und sonstige Zuschüsse für laufende Zwecke	4 227	286	35	-	2 026	1 850
Schuldendiensthilfen	-	-	-	-	-	-
soziale Leistungen	-	-	-	-	-	-
Sonstige Finanzausgaben	4 074	8	8	-	6	6
Zinsausgaben	3 975	8	8	-	6	6
allgemeine Zuweisungen und Umlagen	-	-	-	-	-	-
Bruttoausgaben des Verwaltungshaushalts	475 021	9 315	4 823	-	45 881	41 405
abzüglich Zahlungen von Zweckverbänden	279	24	24	-	-	-
Gesamtausgaben des Verwaltungshaushalts	474 741	9 291	4 799	-	45 881	41 405

Vermögenshaushalt

Gewährung von Darlehen	1 950	-	-	-	-	-
Vermögenserwerb	5 376	438	404	-	1 946	467
Baumaßnahmen	19 584	3 187	2 923	-	2 215	2 215
Tilgung von Krediten	5 832	84	84	-	61	61
Zuweisungen und Zuschüsse für Investitionen	535	-	-	-	104	104
Sonstige Ausgaben des Vermögenshaushalts	191	5	5	-	55	55
Bruttoausgaben des Vermögenshaushalts	33 468	3 714	3 415	-	4 382	2 902
abzüglich Zahlungen von Zweckverbänden	3	-	-	-	-	-
Gesamtausgaben des Vermögenshaushalts	33 465	3 714	3 415	-	4 382	2 902
Gesamtausgaben des Verwaltungs- und Vermögenshaushalts	508 206	13 005	8 215	-	50 263	44 307
abzüglich haushaltstechnische Verrechnungen	252	3	-	-	188	188
Bereinigte Gesamtausgaben	507 954	13 001	8 215	-	50 075	44 119
abzüglich Zahlungen von anderen Ebenen des öffentlichen Bereichs	460 538	10 250	6 058	-	44 881	40 707
Nettoausgaben	47 417	2 751	2 156	-	5 194	3 412

Ausgabeart	Gesundheit, Sport, Erholung		Bau- und Wohnungswesen, Verkehr	
	zusammen	Sportstätten und Bäder	zusammen	Wasserläufe, Wasserbau
	5	56,57	6	69
	1 000 EUR			

Verwaltungshaushalt

Personalausgaben	4 259	362	1 519	1 117
Sächlicher Verwaltungs- und Betriebsaufwand	1 761	1 388	3 443	1 718
Verwaltungs- und Betriebsausgaben	1 509	1 150	2 895	1 619
Erstattungen von Ausgaben des Verwaltungshaushalts	252	237	548	99
Zuweisungen und Zuschüsse	223	-	203	20
Zuweisungen und sonstige Zuschüsse für laufende Zwecke	223	-	203	20
Schuldendiensthilfen	-	-	-	-
soziale Leistungen	-	-	-	-
Sonstige Finanzausgaben	4	4	-	-
Zinsausgaben	4	4	-	-
allgemeine Zuweisungen und Umlagen	-	-	-	-
Bruttoausgaben des Verwaltungshaushalts	6 247	1 754	5 165	2 855
abzüglich Zahlungen von Zweckverbänden	-	-	2	2
Gesamtausgaben des Verwaltungshaushalts	6 247	1 754	5 164	2 854

Vermögenshaushalt

Gewährung von Darlehen	-	-	-	-
Vermögenserwerb	102	53	281	223
Baumaßnahmen	1 692	1 391	4 762	2 656
Tilgung von Krediten	34	34	-	-
Zuweisungen und Zuschüsse für Investitionen	2	-	72	-
Sonstige Ausgaben des Vermögenshaushalts	-	-	7	-
Bruttoausgaben des Vermögenshaushalts	1 830	1 478	5 122	2 879
abzüglich Zahlungen von Zweckverbänden	-	-	-	-
Gesamtausgaben des Vermögenshaushalts	1 830	1 478	5 122	2 879
Gesamtausgaben des Verwaltungs- und Vermögenshaushalts	8 077	3 232	10 285	5 733
abzüglich haushaltstechnische Verrechnungen	-	-	41	1
Bereinigte Gesamtausgaben	8 077	3 232	10 244	5 732
abzüglich Zahlungen von anderen Ebenen des öffentlichen Bereichs	4 451	1 575	7 544	4 785
Nettoausgaben	3 626	1 657	2 701	947

Ausgabeart	Öffentliche Einrichtungen, Wirtschaftsförderung				Wirtschaftliche Unternehmen, allgemeines Grund- und Sondervermögen		
	zusammen	Abwasser- beseitigung	Bestattungs- wesen	Fremden- verkehr, sonstige Förderung von Wirt- schaft und Verkehr	zusammen	Wasser- versorgungs- unter- nehmen	land- und forst- wirtschaft- liche Unter- nehmen
	7	70	75	79	8	815	85
1 000 EUR							

Verwaltungshaushalt

Personalausgaben	2 544	3	161	2 366	10 746	178	10 292
Sächlicher Verwaltungs- und Betriebsaufwand	7 712	1 565	295	2 994	375 407	450	4 219
Verwaltungs- und Betriebsausgaben	4 128	1 120	230	2 440	373 672	181	3 118
Erstattungen von Ausgaben des Verwaltungshaushalts	3 584	445	65	555	1 735	269	1 101
Zuweisungen und Zuschüsse	607	-	-	607	648	-	305
Zuweisungen und sonstige Zuschüsse für laufende Zwecke	607	-	-	607	648	-	305
Schuldendiensthilfen	-	-	-	-	-	-	-
soziale Leistungen	-	-	-	-	-	-	-
Sonstige Finanzausgaben	54	36	12	6	193	-	48
Zinsausgaben	0	-	-	0	150	-	5
allgemeine Zuweisungen und Umlagen	-	-	-	-	-	-	-
Bruttoausgaben des Verwaltungshaushalts	10 917	1 605	468	5 974	386 994	628	14 864
abzüglich Zahlungen von Zweckverbänden	39	-	-	39	190	97	16
Gesamtausgaben des Verwaltungshaushalts	10 878	1 605	468	5 935	386 804	531	14 848

Vermögenshaushalt

Gewährung von Darlehen	-	-	-	-	-	-	-
Vermögenserwerb	592	21	43	525	1 303	18	145
Baumaßnahmen	5 197	2 906	178	2 112	181	160	22
Tilgung von Krediten	-	-	-	-	41	-	41
Zuweisungen und Zuschüsse für Investitionen	357	-	-	357	-	-	-
Sonstige Ausgaben des Vermögenshaushalts	115	-	-	-	7	7	0
Bruttoausgaben des Vermögenshaushalts	6 260	2 927	221	2 994	1 533	185	208
abzüglich Zahlungen von Zweckverbänden	-	-	-	-	3	3	-
Gesamtausgaben des Vermögenshaushalts	6 260	2 927	221	2 994	1 530	182	208
Gesamtausgaben des Verwaltungs- und Vermögenshaushalts	17 138	4 532	689	8 929	388 333	713	15 057
abzüglich haushaltstechnische Verrechnungen	21	-	-	21	-	-	-
Bereinigte Gesamtausgaben	17 117	4 532	689	8 909	388 333	713	15 057
abzüglich Zahlungen von anderen Ebenen des öffentlichen Bereichs	16 386	3 582	132	9 974	371 572	44	10 727
Nettoausgaben	731	950	557	- 1 066	16 762	670	4 330

Einnahmeart	Insgesamt	Schulen, Wissenschaft, Forschung, Kulturpflege			Soziale Sicherung	
		zusammen	allgemein- bildende Schulen, Förder- schulen	berufliche Schulen	zusammen	Tagesein- richtungen für Kinder
		2,3	21,22,27,28	24	4	464
1 000 EUR						

Verwaltungshaushalt

Allgemeine Zuweisungen und Umlagen	2 359	-	-	-	-	-
allgemeine Zuweisungen	-	-	-	-	-	-
allgemeine Umlagen	2 359	-	-	-	-	-
Einnahmen aus Verwaltung und Betrieb	469 772	10 503	5 309	-	45 726	40 243
Gebühren, sonstige zweckgebundene Abgaben	6 290	1 065	235	-	1 664	1 664
übrige Verwaltungs- und Betriebseinnahmen	13 294	304	32	-	1 358	50
Erstattungen von Ausgaben des Verwaltungshaushalts	27 997	87	67	-	9 387	5 212
Zuweisungen und Zuschüsse für laufende Zwecke	422 188	9 047	4 975	-	33 314	33 314
Sonstige Finanzeinnahmen	4 671	88	4	-	102	51
Bruttoeinnahmen des Verwaltungshaushalts	476 802	10 590	5 313	-	45 828	40 294
abzüglich Zahlungen von Zweckverbänden	279	24	24	-	-	-
Gesamteinnahmen des Verwaltungshaushalts	476 523	10 566	5 289	-	45 828	40 294

Vermögenshaushalt

Rückflüsse von Darlehen	597	-	-	-	1	1
Einnahmen aus der Veräußerung von Beteiligungen	14	-	-	-	-	-
Einnahmen aus der Veräußerung von Sachvermögen	7 400	33	0	-	348	0
Beiträge und ähnliche Entgelte	983	1	-	-	292	292
Zuweisungen und Zuschüsse für Investitionen	13 711	1 309	1 073	-	2 334	2 334
Einnahmen aus Krediten	5 424	-	-	-	43	43
Bruttoeinnahmen des Vermögenshaushalts	28 129	1 343	1 073	-	3 018	2 671
abzüglich Zahlungen von Zweckverbänden	3	-	-	-	-	-
Gesamteinnahmen des Vermögenshaushalts	28 126	1 343	1 073	-	3 018	2 671
Gesamteinnahmen des Verwaltungs- und Vermögenshaushalts	504 649	11 909	6 361	-	48 846	42 965
abzüglich haushaltstechnische Verrechnungen	252	-	-	-	0	0
Bereinigte Gesamteinnahmen	504 397	11 909	6 361	-	48 845	42 964
abzüglich Zahlungen von anderen Ebenen des öffentlichen Bereichs	460 538	10 250	6 058	-	44 881	40 707
Nettoeinnahmen	43 860	1 659	303	-	3 964	2 257
Mehrausgaben (-) / Mehreinnahmen (+)	- 3 557	- 1 096	- 1 853	-	- 1 417	- 1 342
des Verwaltungshaushalts	1 782	1 275	490	-	- 53	- 1 110
des Vermögenshaushalts	- 5 339	- 2 371	- 2 343	-	- 1 364	- 232

Einnahmeart	Gesundheit, Sport, Erholung		Bau- und Wohnungswesen, Verkehr	
	zusammen	Sportstätten und Bäder	zusammen	Wasserläufe, Wasserbau
	5	56,57	6	69
	1 000 EUR			

Verwaltungshaushalt

Allgemeine Zuweisungen und Umlagen	-	-	-	-
allgemeine Zuweisungen	-	-	-	-
allgemeine Umlagen	-	-	-	-
Einnahmen aus Verwaltung und Betrieb	6 871	2 544	5 441	3 353
Gebühren, sonstige zweckgebundene Abgaben	1 850	355	71	-
übrige Verwaltungs- und Betriebseinnahmen	844	837	552	1
Erstattungen von Ausgaben des Verwaltungshaushalts	2 728	27	263	0
Zuweisungen und Zuschüsse für laufende Zwecke	1 449	1 325	4 554	3 352
Sonstige Finanzeinnahmen	6	1	51	5
Bruttoeinnahmen des Verwaltungshaushalts	6 877	2 545	5 492	3 358
abzüglich Zahlungen von Zweckverbänden	-	-	2	2
Gesamteinnahmen des Verwaltungshaushalts	6 877	2 545	5 490	3 357

Vermögenshaushalt

Rückflüsse von Darlehen	-	-	-	-
Einnahmen aus der Veräußerung von Beteiligungen	-	-	-	-
Einnahmen aus der Veräußerung von Sachvermögen	13	11	145	63
Beiträge und ähnliche Entgelte	-	-	3	-
Zuweisungen und Zuschüsse für Investitionen	305	250	2 821	1 451
Einnahmen aus Krediten	-	-	-	-
Bruttoeinnahmen des Vermögenshaushalts	318	261	2 969	1 514
abzüglich Zahlungen von Zweckverbänden	-	-	-	-
Gesamteinnahmen des Vermögenshaushalts	318	261	2 969	1 514
Gesamteinnahmen des Verwaltungs- und Vermögenshaushalts	7 195	2 806	8 460	4 871
abzüglich haushaltstechnische Verrechnungen	-	-	-	-
Bereinigte Gesamteinnahmen	7 195	2 806	8 460	4 871
abzüglich Zahlungen von anderen Ebenen des öffentlichen Bereichs	4 451	1 575	7 544	4 785
Nettoeinnahmen	2 744	1 231	916	86
Mehrausgaben (-) / Mehreinnahmen (+)	- 882	- 425	- 1 825	- 862
des Verwaltungshaushalts	630	791	327	503
des Vermögenshaushalts	- 1 512	- 1 216	- 2 152	- 1 365

Einnahmeart	Öffentliche Einrichtungen, Wirtschaftsförderung				Wirtschaftliche Unternehmen, allgemeines Grund- und Sondervermögen		
	zusammen	Abwasser- beseitigung	Bestattungs- wesen	Fremden- verkehr, sonstige Förderung von Wirt- schaft und Verkehr	zusammen	Wasser- versorgungs- unter- nehmen	land- und forst- wirtschaft- liche Unter- nehmen
	7	70	75	79	8	815	85
1 000 EUR							

Verwaltungshaushalt

Allgemeine Zuweisungen und Umlagen	-	-	-	-	-	-	-
allgemeine Zuweisungen	-	-	-	-	-	-	-
allgemeine Umlagen	-	-	-	-	-	-	-
Einnahmen aus Verwaltung und Betrieb	15 888	1 499	376	10 810	378 404	998	14 789
Gebühren, sonstige zweckgebundene Abgaben	333	15	242	73	1 213	831	306
übrige Verwaltungs- und Betriebseinnahmen	2 318	2	-	1 814	3 523	26	3 285
Erstattungen von Ausgaben des Verwaltungshaushalts	5 342	-	30	2 614	9 135	141	7 472
Zuweisungen und Zuschüsse für laufende Zwecke	7 895	1 482	103	6 309	364 534	-	3 725
Sonstige Finanzeinnahmen	860	30	0	830	2 339	1	20
Bruttoeinnahmen des Verwaltungshaushalts	16 748	1 529	376	11 640	380 744	999	14 809
abzüglich Zahlungen von Zweckverbänden	39	-	-	39	190	97	16
Gesamteinnahmen des Verwaltungshaushalts	16 709	1 529	376	11 601	380 553	902	14 793

Vermögenshaushalt

Rückflüsse von Darlehen	1	-	-	1	-	-	-
Einnahmen aus der Veräußerung von Beteiligungen	-	-	-	-	14	-	-
Einnahmen aus der Veräußerung von Sachvermögen	5 376	1	-	5 376	118	-	115
Beiträge und ähnliche Entgelte	346	-	192	154	9	9	-
Zuweisungen und Zuschüsse für Investitionen	4 368	2 100	15	2 253	45	3	42
Einnahmen aus Krediten	-	-	-	-	1 130	-	-
Bruttoeinnahmen des Vermögenshaushalts	10 091	2 101	207	7 783	1 317	12	157
abzüglich Zahlungen von Zweckverbänden	-	-	-	-	3	3	-
Gesamteinnahmen des Vermögenshaushalts	10 091	2 101	207	7 783	1 314	9	157
Gesamteinnahmen des Verwaltungs- und Vermögenshaushalts	26 799	3 630	583	19 384	381 867	911	14 949
abzüglich haushaltstechnische Verrechnungen	-	-	-	-	-	-	-
Bereinigte Gesamteinnahmen	26 799	3 630	583	19 384	381 867	911	14 949
abzüglich Zahlungen von anderen Ebenen des öffentlichen Bereichs	16 386	3 582	132	9 974	371 572	44	10 727
Nettoeinnahmen	10 413	47	450	9 409	10 295	867	4 222
Mehrausgaben (-) / Mehreinnahmen (+)	9 661	- 902	- 107	10 455	- 6 466	198	- 107
des Verwaltungshaushalts	5 831	- 76	- 92	5 666	- 6 251	370	- 56
des Vermögenshaushalts	3 830	- 827	- 14	4 789	- 216	- 173	- 51

Kreisfreie Städte (numerisch)

KR	Kreis	KR	Kreis
111	Koblenz, St.	315	Mainz, St.
211	Trier, St.	316	Neustadt a. d. Weinstr., St.
311	Frankenthal (Pfalz), St.	317	Pirmasens, St.
312	Kaiserslautern, St.	318	Speyer, St.
313	Landau i. d. Pf., St.	319	Worms, St.
314	Ludwigshafen a. Rh., St.	320	Zweibrücken, St.

Kreise (numerisch)

KR	Kreis	KR	Kreis
131	Ahnweiler	233	Vulkaneifel
132	Altenkirchen (Ww.)	235	Trier-Saarburg
133	Bad Kreuznach	331	Alzey-Worms
134	Birkenfeld	332	Bad Dürkheim
135	Cochem-Zell	333	Donnersbergkreis
137	Mayen-Koblenz	334	Germersheim
138	Neuwied	335	Kaiserslautern
140	Rhein-Hunsrück-Kreis	336	Kusel
141	Rhein-Lahn-Kreis	337	Südliche Weinstraße
143	Westerwaldkreis	338	Rhein-Pfalz-Kreis
231	Bernkastel-Wittlich	339	Mainz-Bingen
232	Eifelkreis Bitburg-Prüm	340	Südwestpfalz

Verbandsgemeinden (numerisch)

KR	VG	Verbandsgemeinde	KR	VG	Verbandsgemeinde
131	01	Adenau	138	09	Rengsdorf-Waldbreitbach
131	02	Altenahr	140	02	Emmelshausen
131	03	Bad Breisig	140	03	Kastellaun
131	04	Brohltal	140	04	Kirchberg (Hunsrück)
132	01	Altenkirchen (Westerwald)	140	05	Rheinböllen
132	03	Herdorf-Daaden	140	06	Sankt Goar-Oberwesel
132	04	Flammersfeld	140	07	Simmern / Hunsrück
132	06	Hamm (Sieg)	141	01	Bad Ems
132	07	Kirchen (Sieg)	141	03	Diez
132	08	Wissen	141	04	Hahnstätten
132	09	Betzdorf-Gebhardshain	141	05	Katzenelnbogen
133	01	Bad Kreuznach	141	06	Nassau
133	07	Bad Sobernheim	141	07	Nastätten
133	03	Kirn-Land	141	09	Loreley
133	04	Langenlonsheim	143	01	Bad Marienberg (Westerwald)
133	05	Meisenheim	143	02	Hachenburg
133	06	Rüdesheim	143	03	Höhr-Grenzhausen
133	08	Stromberg	143	04	Montabaur
134	01	Baumholder	143	05	Ransbach-Baumbach
134	02	Birkenfeld	143	06	Rennerod
134	03	Herrstein	143	07	Selters (Westerwald)
134	04	Rhaunen	143	08	Wallmerod
135	01	Cochem-Land	143	09	Westerburg
135	02	Kaisersesch	143	10	Wirges
135	03	Ulmen	231	01	Bernkastel-Kues
135	05	Zell (Mosel)	231	06	Thalfang am Erbeskopf
137	01	Pellenz	231	08	Wittlich-Land
137	02	Maifeld	231	09	Traben-Trarbach
137	03	Vordereifel	232	01	Arzfeld
137	04	Mendig	232	05	Südeifel
137	07	Vallendar	232	06	Prüm
137	08	Weißenthurm	232	07	Speicher
137	09	Rhein-Mosel	232	08	Bitburger Land
138	01	Asbach	233	01	Daun
138	02	Bad Hönningen	233	02	Gerolstein
138	03	Dierdorf	233	03	Hillesheim
138	04	Linz am Rhein	233	04	Kelberg
138	05	Puderbach	233	05	Obere Kyll
138	07	Unkel			

KR	VG	Verbandsgemeinde	KR	VG	Verbandsgemeinde
235	01	Hermeskeil	335	05	Landstuhl
235	02	Kell am See	335	08	Ramstein-Miesenbach
235	03	Konz	335	09	Weilerbach
235	04	Ruwer	335	10	Otterbach-Otterberg
235	05	Saarburg	336	08	Lauterecken-Wolfstein
235	06	Schweich an der Römischen Weinstraße	336	09	Oberes Glantal
235	07	Trier-Land	336	10	Kusel-Altenglan
331	01	Alzey-Land	337	01	Annweiler am Trifels
331	02	Eich	337	02	Bad Bergzabern
331	03	Monsheim	337	03	Edenkoben
331	05	Wöllstein	337	04	Herxheim
331	06	Wörrstadt	337	05	Landau-Land
331	07	Wonnegau	337	06	Maikammer
332	01	Deidesheim	337	07	Offenbach an der Queich
332	02	Freinsheim	338	01	Dannstadt-Schauernheim
332	05	Lambrecht (Pfalz)	338	04	Maxdorf
332	06	Wachenheim an der Weinstraße	338	06	Lambsheim-Heßheim
332	07	Leiningerland	338	07	Römerberg-Dudenhofen
333	01	Alsenz-Obermoschel	338	08	Rheinauen
333	02	Eisenberg (Pfalz)	339	01	Rhein-Nahe
333	03	Göllheim	339	02	Bodenheim
333	04	Kirchheimbolanden	339	03	Gau-Algesheim
333	05	Rockenhausen	339	05	Heidesheim am Rhein
333	06	Winnweiler	339	06	Nieder-Olm
334	01	Bellheim	339	07	Rhein-Selz
334	02	Hagenbach	339	08	Sprendlingen-Gensingen
334	03	Jockgrim	340	01	Dahner Felsenland
334	04	Kandel	340	02	Hauenstein
334	05	Lingenfeld	340	03	Pirmasens-Land
334	06	Rülzheim	340	04	Rodalben
335	01	Bruchmühlbach-Miesau	340	06	Waldfischbach-Burgalben
335	02	Enkenbach-Alsenborn	340	08	Zweibrücken-Land
335	04	Kaiserslautern-Süd	340	09	Thaleischweiler-Wallhalben

Verbandsgemeinden (alphabetisch)

Verbandsgemeinde	KR	VG	Verbandsgemeinde	KR	VG
A			G		
Adenau	131	01	Gau-Algesheim	339	03
Alsenz-Obermoschel	333	01	Gerolstein	233	02
Altenahr	131	02	Göllheim	333	03
Altenkirchen (Westerwald)	132	01	H		
Alzey-Land	331	01	Hachenburg	143	02
Annweiler am Trifels	337	01	Hagenbach	334	02
Arzfeld	232	01	Hahnstätten	141	04
Asbach	138	01	Hamm (Sieg)	132	06
B			Hauenstein	340	02
Bad Bergzabern	337	02	Heidesheim am Rhein	339	05
Bad Breisig	131	03	Herdorf-Daaden	132	03
Bad Ems	141	01	Hermeskeil	235	01
Bad Hönningen	138	02	Herrstein	134	03
Bad Kreuznach	133	01	Herxheim	337	04
Bad Marienberg (Westerwald)	143	01	Hillesheim	233	03
Bad Sobernheim	133	07	Höhr-Grenzhausen	143	03
Baumholder	134	01	J		
Bellheim	334	01	Jockgrim	334	03
Bernkastel-Kues	231	01	K		
Betzdorf-Gebhardshain	132	09	Kaisersesch	135	02
Birkenfeld	134	02	Kaiserslautern-Süd	335	04
Bitburger Land	232	08	Kandel	334	04
Bodenheim	339	02	Kastellaun	140	03
Brohltal	131	04	Katzenelnbogen	141	05
Bruchmühlbach-Miesau	335	01	Kelberg	233	04
C			Kell am See	235	02
Cochem-Land	135	01	Kirchberg (Hunsrück)	140	04
D			Kirchen (Sieg)	132	07
Dahner Felsenland	340	01	Kirchheimbolanden	333	04
Dannstadt-Schauernheim	338	01	Kirn-Land	133	03
Daun	233	01	Konz	235	03
Deidesheim	332	01	Kusel-Altenglan	336	10
Dierdorf	138	03	L		
Diez	141	03	Lambrecht (Pfalz)	332	05
E			Lambsheim-Heßheim	338	06
Edenkoben	337	03	Landau-Land	337	05
Eich	331	02	Landstuhl	335	05
Eisenberg (Pfalz)	333	02	Langenlonsheim	133	04
Emmelshausen	140	02	Lauterecken-Wolfstein	336	08
Enkenbach-Alsenborn	335	02	Leiningerland	332	07
F			Lingenfeld	334	05
Flammersfeld	132	04	Linz am Rhein	138	04
Freinsheim	332	02	Loreley	141	08

Verbandsgemeinde	KR	VG	Verbandsgemeinde	KR	VG
M			T		
Maifeld	137	02	Thaleischweiler-Wallhalben	340	09
Maikammer	337	06	Thalfang am Erbeskopf	231	06
Maxdorf	338	04	Traben-Trarbach	231	07
Meisenheim	133	05	Trier-Land	235	07
Mendig	137	04			
Monsheim	331	03			
Montabaur	143	04			
			U		
			Ulmen	135	03
N			Unkel	138	07
Nassau	141	06			
Nastätten	141	07	V		
Nieder-Olm	339	06	Vallendar	137	07
			Vordereifel	137	03
O					
Obere Kyll	233	05	W		
Oberes Glantal	336	09	Wachenheim an der Weinstraße	332	06
Offenbach an der Queich	337	07	Waldfishbach-Burgalben	340	06
Otterbach-Otterberg	335	10	Wallmerod	143	08
			Weilerbach	335	09
P			Weißenthurm	137	08
Pellenz	137	01	Westerburg	143	09
Pirmasens-Land	340	03	Winnweiler	333	06
Prüm	232	06	Wirges	143	10
Puderbach	138	05	Wissen	132	08
			Wittlich-Land	231	08
			Wonnegau	331	07
			Wöllstein	331	05
R			Wörrstadt	331	06
Ramstein-Miesenbach	335	08			
Ransbach-Baumbach	143	05	Z		
Rengsdorf-Waldbreitbach	138	09	Zell (Mosel)	135	05
Rennerod	143	06	Zweibrücken-Land	340	08
Rhaunen	134	04			
Rheinauen	338	08			
Rheinböllen	140	05			
Rhein-Mosel	137	09			
Rhein-Nahe	339	01			
Rhein-Selz	339	07			
Rockenhausen	333	05			
Rodalben	340	04			
Römerberg-Dudenhofen	338	07			
Ruwer	235	04			
Rüdesheim	133	06			
Rülzheim	334	06			
S					
Saarburg	235	05			
Sankt Goar-Oberwesel	140	06			
Schweich an der Römischen Weinstraße	235	06			
Selters (Westerwald)	143	07			
Simmern / Hunsrück	140	07			
Speicher	232	07			
Sprendlingen-Gensingen	339	08			
Stromberg	133	08			
Südeifel	232	05			

4. Gemeinden

PLZ	Gemeindename	KR	GE	VG	PLZ	Gemeindename	KR	GE	VG
A					54597	Auw bei Prüm	232	202	06
54298	Aach	235	001	07	54441	Ayl	235	002	05
55767	Abentheuer	134	001	02	B				
55568	Abtweiler	133	001	05	56729	Baar	137	007	03
56729	Acht	137	001	03	55422	Bacharach, Stadt	339	003	01
55767	Achtelsbach	134	002	02	57610	Bachenberg	132	004	01
53518	Adenau, Stadt	131	001	01	76887	Bad Bergzabern, Stadt	337	005	02
67742	Adenbach	336	001	08	56864	Bad Bertrich	135	501	03
54689	Affler	232	001	05	53498	Bad Breisig, Stadt	131	006	03
53506	Ahrbrück	131	002	02	67098	Bad Dürkheim, Stadt	332	002	00
56459	Ailertchen	143	200	09	56130	Bad Ems, Stadt	141	006	01
76857	Albersweiler	337	001	01	53557	Bad Hönningen, Stadt	138	004	02
66871	Albessen	336	002	10	55545	Bad Kreuznach, große kreisangehörige Stadt	133	006	00
55234	Albig	331	001	01	56470	Bad Marienberg (Westerwald), Stadt	143	206	01
67308	Albisheim (Pfrimm)	333	001	03	53474	Bad Neuenahr-Ahrweiler, Stadt	131	007	00
56859	Alf	135	001	05	55566	Bad Sobernheim, Stadt	133	501	07
56828	Alflen	135	002	03	54657	Badem	232	007	08
56332	Alken	137	201	09	56291	Badenhard	140	005	02
55758	Allenbach	134	003	03	55576	Badenheim	339	004	08
56370	Allendorf	141	001	05	54314	Baldringen	235	003	02
55595	Allenfeld	133	002	06	65558	Balduinstein	141	503	03
57610	Almersbach	132	001	01	54597	Balesfeld	232	203	08
57642	Alpenrod	143	202	02	66851	Bann	335	002	05
56237	Alsbach	143	001	05	56424	Bannberscheid	143	003	10
57518	Alsdorf	132	002	09	76889	Barbelroth	337	006	02
54668	Alsdorf	232	002	05	55758	Bärenbach	133	008	03
67821	Alsenz	333	003	01	55483	Bärenbach	140	006	04
67577	Alsheim	331	002	02	53534	Barweiler	131	008	01
67482	Altdorf	337	002	03	55606	Bärweiler	133	009	07
53505	Altenahr	131	003	02	54578	Basberg	233	002	03
55585	Altenbamberg	133	003	01	56220	Bassenheim	137	202	08
65624	Altendiez	141	002	03	67271	Battenberg (Pfalz)	332	003	07
66885	Altenglan	336	003	10	66484	Battweiler	340	202	08
66903	Altenkirchen	336	004	09	53534	Bauler	131	009	01
57610	Altenkirchen (Westerwald), Stadt	132	501	01	54673	Bauler	232	008	05
56288	Alterkülz	140	001	03	55774	Baumholder, Stadt	134	005	01
66484	Althornbach	340	201	08	54538	Bausendorf	231	004	09
56858	Attlay	135	003	05	54636	Baustert	232	009	08
67317	Attleiningen	332	001	07	67808	Bayerfeld-Steckweiler	333	004	05
54518	Altrich	231	001	08	56132	Becheln	141	008	01
67122	Altrip	338	001	08	55234	Bechenheim	331	005	01
54636	Altscheid	232	003	05	67827	Becherbach	133	011	05
56858	Altstrimmig	135	004	05	55608	Becherbach bei Kirn	133	010	03
55469	Altweidelbach	140	002	07	66894	Bechhofen	340	203	08
55232	Alzey, Stadt	331	003	00	67595	Bechtheim	331	006	07
54675	Ammeldingen an der Our	232	004	05	55234	Bechtolsheim	331	007	01
54673	Ammeldingen bei Neuerburg	232	005	05	66885	Bedesbach	336	106	10
56626	Andernach, große kreisangehörige Stadt	137	003	00	54662	Beilingen	232	010	07
56584	Anhausen	138	002	09	56814	Beilstein	135	007	01
76855	Annweiler am Trifels, Stadt	337	501	01	67259	Beindersheim	338	002	06
56729	Anschau	137	004	03	54552	Beinhausen	233	003	04
53533	Antweiler	131	004	01	54340	Bekond	235	004	06
55437	Appenheim	339	001	03	56858	Belg	140	007	04
56769	Arbach	233	201	04	55469	Belgweiler	140	008	07
53533	Arenberg	131	005	01	56745	Bell	137	008	04
54518	Arenrath	231	003	08	56288	Bell (Hunsrück)	140	009	03
56729	Arft	137	006	03	76756	Bellheim	334	001	01
55595	Argenschwang	133	004	06	56459	Bellingen	143	207	09
55496	Argenthal	140	003	05	56290	Beltheim	140	010	03
55288	Armshheim	331	004	06	56170	Bendorf, Stadt	137	203	00
56244	Arnshöfen	143	203	08	54538	Bengel	231	005	09
56337	Arzbach	141	201	01	67808	Bennhausen	333	005	04
54687	Arzfeld	232	201	01	55494	Benzweiler	140	011	05
55758	Asbach	134	004	04	56769	Bereborn	233	202	04
53567	Asbach	138	003	01	56766	Berenbach	233	203	04
67753	Aschbach	336	005	08	53505	Berg	131	011	02
55459	Aspshheim	339	002	08	56357	Berg	141	009	07
57627	Astert	143	204	02	76768	Berg (Pfalz)	334	002	02
56370	Attenhausen	141	003	06	55608	Bergen	134	006	03
57629	Atzelgift	143	205	02	55469	Bergenhäusen	140	012	07
56766	Auderath	135	005	03	56368	Bergshausen	141	010	05
56357	Auel	141	004	08	55776	Berglangenbach	134	007	01
55569	Auen	133	005	07	54426	Berglicht	231	006	06
65582	Aull	141	005	03					
54664	Auw an der Kyll	232	006	07					

PLZ	Gemeindename	KR	GE	VG	PLZ	Gemeindename	KR	GE	VG
54518	Bergweiler	231	007	08	54316	Bonerath	235	010	04
54673	Berkoth	232	011	05	53539	Bongard	233	206	04
54570	Berlingen	233	004	02	55595	Boos	133	014	06
56729	Bermel	137	011	03	56729	Boos	137	014	03
67593	Bermersheim	331	009	07	56154	Boppard, Stadt	140	501	00
55234	Bermersheim vor der Höhe	331	008	01	54422	Börfink	134	011	02
54578	Berndorf	233	005	03	53539	Borler	233	207	04
56370	Berndroth	141	011	05	55237	Bornheim	331	012	01
54470	Bernkastel-Kues, Stadt	231	008	01	76879	Bornheim	337	014	07
57614	Berod bei Hachenburg	132	201	01	56348	Bornich	141	016	08
56414	Berod bei Wallmerod	143	208	08	57614	Borod	143	212	02
54673	Berscheid	232	012	05	67725	Börrstadt	333	009	06
55777	Berschweiler bei Baumholder	134	008	01	66904	Börsborn	336	008	09
55608	Berschweiler bei Kirm	134	009	03	66887	Bosenbach	336	009	10
56459	Berzhahn	143	209	09	66504	Bottenbach	340	205	03
57632	Berzhäusen	132	005	04	54552	Boxberg	233	010	04
54413	Bescheid	235	005	01	57555	Brachbach	132	012	07
54570	Betteldorf	233	006	01	56761	Brachtendorf	135	011	02
56355	Bettendorf	141	012	07	56459	Brandscheid	143	213	09
54533	Bettenfeld	231	009	08	54608	Brandscheid	232	207	06
54646	Bettingen	232	013	08	56338	Braubach, Stadt	141	501	02
57518	Betzdorf, Stadt	132	006	09	54472	Brauneberg	231	012	01
56283	Beulich	140	201	02	56288	Braunshorn	140	018	03
56825	Beuren	135	008	03	55595	Braunweiler	133	015	06
54413	Beuren (Hochwald)	235	008	01	55606	Brauweiler	133	016	03
56291	Bickenbach	140	014	02	54636	Brecht	232	020	08
54636	Bickendorf	232	014	08	54426	Breit	231	202	06
55234	Biebelnheim	331	010	01	56237	Breitenau	143	006	05
55546	Biebelsheim	133	012	01	66916	Breitenbach	336	010	09
55471	Biebern	140	015	07	55592	Breitenheim	133	017	05
56370	Biebrich	141	013	05	55758	Breitenthal	134	013	03
66917	Biedershausen	340	204	09	53547	Breitscheid	138	006	09
67308	Biedesheim	333	006	03	55422	Breitscheid	339	007	01
54636	Biersdorf am See	232	015	08	57539	Breitscheidt	132	013	06
54675	Biesdorf	232	016	05	56370	Bremberg	141	018	05
56414	Bilkheim	143	210	08	56814	Bremm	135	012	01
76831	Billigheim-Ingenheim	337	007	05	56651	Brenk	131	201	04
55411	Bingen am Rhein, große kreisangehörige Stadt	339	005	00	56479	Bretthausen	143	214	06
56754	Binningen	135	009	02	55559	Bretzenheim	133	018	04
54518	Binsfeld	231	010	08	67725	Breunigweiler	333	011	06
54587	Birgel	233	007	05	56321	Brey	137	204	09
57589	Birkenbeul	132	007	06	56867	Briedel	135	013	05
55765	Birkenfeld, Stadt	134	010	02	56829	Brieden	135	014	02
67134	Birkenheide	338	003	04	56820	Briedern	135	015	01
57587	Birken-Honigsessen	132	008	08	54646	Brimingen	232	502	08
76889	Birkenhördt	337	008	02	54552	Brockscheid	233	011	01
56291	Birkheim	140	016	02	56332	Brodenbach	137	205	09
76831	Birkweiler	337	009	05	56754	Brohl	135	016	02
65626	Birlenbach	141	014	03	56656	Brohl-Lützing	131	014	03
57612	Birnbach	132	009	01	54518	Bruch	231	013	08
54574	Birresborn	233	204	02	57539	Bruchertseifen	132	014	06
54634	Birtlingen	232	017	08	53572	Bruchhausen	138	008	07
67294	Bischheim	333	007	04	66892	Bruchmühlbach-Miesau	335	003	01
67281	Bissersheim	332	004	07	55758	Bruchweiler	134	014	03
67806	Bisterschied	333	008	05	76891	Bruchweiler-Bärenbach	340	501	01
54634	Bitburg, Stadt	232	018	00	55767	Brücken	134	015	02
57539	Bitzen	132	010	06	66904	Brücken (Pfalz)	336	011	09
56865	Blankenrath	135	010	05	53539	Brücktal	233	208	04
66869	Blaubach	336	006	10	55606	Bruschied	133	201	03
54570	Bleckhausen	233	008	01	56814	Bruttig-Fankel	135	017	01
54608	Bleialf	232	206	06	56288	Bubach	140	020	07
67273	Bobenheim am Berg	332	005	02	67308	Bubenheim	333	012	03
67240	Bobenheim-Roxheim	338	004	00	55270	Bubenheim	339	008	03
76891	Bobenthal	340	001	01	67742	Buborn	336	012	08
67482	Böbingen	337	011	03	56290	Buch	140	021	03
76833	Böchingen	337	012	05	56357	Buch	141	019	07
55595	Bockenu	133	013	06	56823	Büchel	135	018	03
67278	Bockenheim an der Weinstraße	332	006	07	55491	Büchenbeuren	140	024	04
56412	Boden	143	005	04	54608	Buchet	232	208	06
53539	Bodenbach	233	205	04	53567	Buchholz (Westerwald)	138	080	01
55294	Bodenheim	339	006	02	55469	Budenbach	140	023	07
56357	Bogel	141	015	07	55257	Budenheim	339	009	00
67459	Böhl-Iggelheim	338	005	00	54610	Büdesheim	232	209	06
67295	Bolanden	333	010	04	54426	Büdlisch	231	203	06
55624	Bollenbach	134	012	04	55767	Buhlenberg	134	016	02
76887	Böllernborn	337	013	02	56859	Bullay	135	019	05
54669	Bollendorf	232	019	05	55626	Bundenbach	134	017	04
57648	Bölsberg	143	211	01	76891	Bundenthal	340	502	01
56579	Bonefeld	138	005	09	54597	Burbach	232	210	08
					56593	Bürdenbach	132	015	04

PLZ	Gemeindename	KR	GE	VG	PLZ	Gemeindename	KR	GE	VG
56843	Burg (Mosel)	231	014	09	55758	Dickesbach	134	019	03
54646	Burg	232	022	05	56332	Dieblich	137	207	09
56659	Burgbrohl	131	202	04	54538	Diefenbach	231	020	09
56332	Burgen	137	206	09	67811	Dielkirchen	333	014	05
54472	Burgen	231	016	01	56379	Dienethal	141	027	06
57632	Burglahr	132	016	04	55276	Dienheim	339	012	07
65558	Burgschwalbach	141	020	04	55765	Dienstweiler	134	020	02
55595	Burgsponheim	133	019	06	76889	Dierbach	337	018	02
76835	Burrweiler	337	015	03	56269	Dierdorf, Stadt	138	012	03
54424	Burtscheid	231	017	06	54533	Dierfeld	231	021	08
76891	Busenberg	340	002	01	54523	Dierscheid	231	022	08
57612	Busenhausen	132	017	01	56355	Diethardt	141	502	07
					66484	Dietrichingen	340	208	08
					65582	Diez, Stadt	141	029	03
C					55487	Dill	140	029	04
					55481	Dillendorf	140	030	04
56237	Caan	143	007	05	76848	Dimbach	340	006	02
67829	Callbach	133	020	05	54614	Dingdorf	232	216	06
67316	Carlsberg	332	007	07	55234	Dintesheim	331	014	01
56379	Charlottenberg	141	021	03	67246	Dirmstein	332	010	07
66978	Clausen	340	003	04	56729	Ditscheid	137	019	03
56812	Cochem, Stadt	135	020	01	67596	Dittelsheim-Heßloch	331	015	07
66497	Contwig	340	206	08	66903	Dittweiler	336	016	09
65558	Cramberg	141	022	03	54636	Dockendorf	232	026	08
67744	Cronenberg	336	013	08	54552	Dockweiler	233	018	01
					54518	Dodenburg	231	023	08
					54576	Dohm-Lammersdorf	233	019	03
					56812	Dohr	135	021	01
					55278	Dolgesheim	339	013	07
					56290	Dommershausen	140	202	03
					66978	Donsieders	340	007	04
					56379	Dörnberg	141	030	03
					67585	Dorn-Dürkheim	339	201	07
					56357	Dornholzhausen	141	033	06
					55444	Dörrebach	133	025	08
					76889	Dörrenbach	337	019	02
					67806	Dörrmoschel	333	016	05
					56348	Dörscheid	141	031	08
					56370	Dörsdorf	141	032	05
					53533	Dorsel	131	018	01
					55452	Dorsheim	133	026	04
					56281	Dörth	140	031	02
					56305	Döttesfeld	138	013	05
					53520	Drees	233	210	04
					57629	Dreifelden	143	215	02
					56414	Dreikirchen	143	011	08
					54518	Dreis	231	024	08
					56472	Dreisbach	143	216	01
					54552	Dreis-Brück	233	020	01
					67816	Dreisen	333	017	03
					55585	Duchroth	133	027	06
					54647	Dudeldorf	232	027	08
					67373	Dudenhofen	338	007	07
					53520	Dümpelfeld	131	501	01
					56754	Dünfus	135	022	02
					56761	Düngenheim	135	023	02
					66916	Dunzweiler	336	017	09
					54597	Duppach	233	211	02
					56307	Dürrholz	138	014	05
					E				
					56424	Ebernahn	143	012	10
					56370	Ebertshausen	141	034	05
					67280	Ebertsheim	332	012	07
					54668	Echternacherbrück	232	028	05
					54636	Echtershausen	232	029	08
					55599	Eckelsheim	331	017	05
					55444	Eckenroth	133	028	08
					55777	Eckersweiler	134	021	01
					54531	Eckfeld	231	025	08
					67480	Edenkoben, Stadt	337	020	03
					67483	Edesheim	337	021	03
					56814	Ediger-Eller	135	024	01
					54636	Ehlenz	232	030	08
					56581	Ehlscheid	138	015	09
					56357	Ehr	141	035	07
					66871	Ehweiler	336	018	10
					67575	Eich	331	018	02

PLZ	Gemeindename	KR	GE	VG	PLZ	Gemeindename	KR	GE	VG
57612	Eichelhardt	132	022	01					
57632	Eichen	132	023	04					
53533	Eichenbach	131	021	01					
54649	Eilscheid	232	217	01					
55278	Eimsheim	339	015	07					
56751	Einig	137	023	02					
67753	Einöllen	336	019	08					
67308	Einseththum	333	018	03					
54298	Eisenach	232	218	05					
67304	Eisenberg (Pfalz), Stadt	333	019	02					
54533	Eisenschmitt	231	026	08					
56370	Eisighofen	141	036	05					
56337	Eitelborn	143	013	04					
57580	Elben	132	024	09					
56459	Elbingen	143	501	08					
55765	Elchweiler	134	022	02					
57578	Elkenroth	132	025	09					
55765	Ellenberg	134	023	02					
56242	Ellenhausen	143	015	07					
56821	Ellenz-Poltersdorf	135	025	01					
55497	Ellern (Hunsrück)	140	035	05					
67158	Ellerstadt	332	013	06					
54552	Ellscheid	233	021	01					
55765	Ellweiler	134	024	02					
67471	Elmstein	332	014	05					
56479	Elsoff (Westerwald)	143	218	06					
66887	Elzweiler	336	021	10					
54673	Emmelbaum	232	031	05					
56281	Emmelshausen	140	036	02					
57520	Emmerzhausen	132	026	03					
56355	Endlichhofen	141	037	07					
55270	Engelstadt	339	016	03					
67677	Enkenbach-Alsenborn	335	004	02					
56850	Enkirch	231	029	09					
54340	Ensch	235	019	06					
55232	Ensheim	331	019	06					
57647	Enspel	143	219	09					
54646	Enzen	232	032	08					
55234	Eppelsheim	331	020	01					
56759	Eppenberg	135	026	02					
66957	Eppenbrunn	340	008	03					
65558	Eppenrod	141	038	03					
55494	Erbach	140	037	05					
55234	Erbes-Büdesheim	331	021	01					
54492	Erden	231	030	01					
66887	Erdesbach	336	022	10					
66996	Erfweiler	340	009	01					
56368	Ergeshausen	141	039	05					
76891	Erlenbach bei Dahn	340	010	01					
76872	Erlenbach bei Kandel	334	004	04					
56814	Ernst	135	027	01					
54668	Ernzen	232	033	05					
53579	Erpel	138	019	07					
67167	Erpolzheim	332	015	02					
57635	Ersfeld	132	027	01					
67685	Erzenhausen	335	005	09					
54518	Esch	231	031	08					
54585	Esch	233	022	05					
56357	Eschbach	141	040	07					
76831	Eschbach	337	022	05					
54619	Eschfeld	232	220	01					
55234	Esselborn	331	022	01					
55270	Essenheim	339	017	06					
76879	Essingen	337	023	07					
54636	Eßlingen	232	034	08					
67754	Eßweiler	336	023	08					
67472	Esthal	332	016	05					
54424	Etgert	231	032	06					
66871	Etschberg	336	024	10					
54655	Etteldorf	232	035	08					
56244	Ettinghausen	143	220	08					
56729	Ettringen	137	025	03					
57539	Etzbach	132	028	06					
57632	Eulenberg	132	029	04					
67685	Eulenbis	335	006	09					
56761	Eulgem	135	028	02					
54597	Euscheid	232	021	01					
76857	Eußerthal	337	024	01					
56244	Ewighausen	143	221	07					
					F				
					56133	Fachbach	141	041	01
					56814	Faid	135	029	01
					67808	Falkenstein	333	020	06
					54317	Farschweiler	235	021	04
					56472	Fehl-Ritzhausen	143	222	01
					67824	Feilbingert	133	030	01
					54636	Feilsdorf	232	036	08
					54341	Fell	235	022	06
					57580	Fensdorf	132	030	09
					54668	Ferschweiler	232	037	05
					54597	Feuerscheid	232	222	06
					54584	Feusdorf	233	023	05
					57635	Fiersbach	132	031	01
					56341	Filsen	141	042	02
					56766	Filz	135	030	03
					67822	Finkenbach-Gersweiler	333	021	01
					54439	Fisch	235	025	05
					55743	Fischbach	134	025	03
					67693	Fischbach	335	007	02
					66996	Fischbach bei Dahn	340	011	01
					54675	Fischbach-Oberraden	232	038	05
					65558	Flacht	141	043	04
					57632	Flammersfeld	132	032	04
					76835	Flemlingen	337	025	03
					54597	Fleringen	232	223	06
					54636	Fließem	232	039	08
					55234	Flomborn	331	024	01
					55237	Flonheim	331	025	01
					67592	Flörsheim-Dalsheim	331	023	03
					54516	Flußbach	231	033	09
					57614	Fluterschen	132	033	01
					66887	Föckelberg	336	025	10
					54343	Föhren	235	026	06
					55777	Föhren-Linden	134	026	01
					57537	Forst	132	034	06
					56754	Forst (Eifel)	135	031	02
					56858	Forst (Hunsrück)	135	032	05
					67147	Forst an der Weinstraße	332	017	01
					57635	Forstmehren	132	035	01
					55234	Framersheim	331	026	01
					67737	Frankelbach	335	009	10
					67468	Frankeneck	332	018	05
					67468	Frankenstein	335	010	02
					67227	Frankenthal (Pfalz), kreisfreie Stadt	311	000	00
					76833	Frankweiler	337	026	05
					54316	Franzenheim	235	027	07
					55776	Frauenberg	134	027	01
					76872	Freckenfeld	334	005	04
					55546	Frei-Laubersheim	133	031	01
					56244	Freilingen	143	018	07
					55234	Freimersheim	331	027	01
					67482	Freimersheim (Pfalz)	337	027	03
					67251	Freinsheim, Stadt	332	019	02
					56244	Freirachdorf	143	019	07
					67361	Freisbach	334	006	05
					67596	Frettenheim	331	028	07
					54450	Freudenburg	235	028	05
					67159	Friedelsheim	332	020	06
					57520	Friedewald	132	036	03
					51598	Friesenhagen	132	037	07
					55278	Friesenheim	339	018	07
					66903	Frohnhofen	336	027	09
					55471	Fronhofen	140	039	07
					56132	Frücht	141	044	01
					53533	Fuchshofen	131	022	01
					55546	Fürfeld	133	032	01
					57539	Fürthen	132	038	06
					67136	Fußgönheim	338	008	04
					G				
					55288	Gabsheim	331	029	06
					56412	Gackebach	143	020	04
					56651	Galenberg	131	204	04

PLZ	Gemeindename	KR	GE	VG	PLZ	Gemeindename	KR	GE	VG
56761	Gamlen	135	033	02	54533	Greimerath	231	044	08
56294	Gappenach	137	027	02	54314	Greimerath	235	033	02
55435	Gau-Algesheim, Stadt	339	019	03	56814	Greimersburg	135	036	01
55599	Gau-Bickelheim	331	030	05	56858	Grenderich	135	037	05
55296	Gau-Bischofsheim	339	020	02	55608	Griebelschied	134	032	03
67294	Gauersheim	333	022	04	66903	Gries	336	032	09
67822	Gaugrehweiler	333	023	01	54413	Grimburg	235	035	01
55234	Gau-Heppenheim	331	031	01	55459	Grolsheim	339	022	08
55239	Gau-Odernheim	331	032	01	66501	Großbundenbach	340	209	08
55578	Gau-Weinheim	331	033	06	67483	Großfischlingen	337	035	03
57580	Gebhardshain	132	039	09	56412	Großholbach	143	024	04
55595	Gebroth	133	033	06	54619	Großkampenber	232	229	01
54552	Gefell	233	025	01	67229	Großkarlbach	332	023	07
57627	Gehlert	143	223	02	54608	Großlangenfeld	232	230	06
55490	Gehlweiler	140	040	04	54534	Großlittgen	231	046	08
67724	Gehrweiler	333	024	05	56276	Großmaischeid	138	023	03
54675	Geichlingen	232	040	05	67259	Großniedesheim	338	009	06
56379	Geilnau	141	045	03	56472	Großseifen	143	227	01
67715	Geiselberg	340	012	06	66484	Großsteinhausen	340	210	08
54413	Geisfeld	235	030	01	67745	Grumbach	336	033	08
56357	Geisig	141	046	06	57520	Grünebach	132	042	09
53539	Gelenberg	233	212	04	67269	Grünstadt, Stadt	332	024	00
56357	Gemmerich	141	047	07	56459	Guckheim	143	228	09
54673	Gemünd	232	041	05	65558	Gückingen	141	049	03
55490	Gemünden	140	041	04	55452	Guldental	133	035	04
56459	Gemünden	143	224	09	56593	Güllesheim	132	043	04
55457	Gensingen	339	021	08	55597	Gumbsheim	331	035	05
54675	Gentingen	232	042	05	56767	Gunderath	233	213	04
55743	Gerach	134	028	03	67598	Gundersheim	331	036	07
67813	Gerbach	333	025	05	67724	Gundersweiler	333	028	05
66894	Gerhardsbrunn	335	011	01	67599	Gundheim	331	037	07
56751	Gering	137	029	02	67583	Guntersblum	339	024	07
76726	Germersheim, Stadt	334	007	00	54413	Gusenburg	235	036	01
67229	Gerolsheim	332	021	07	54317	Gusterath	235	037	04
54568	Gerolstein, Stadt	233	026	02	56370	Gutenacker	141	050	05
56825	Gevenich	135	034	03	55595	Gutenberg	133	036	06
57610	Gieleroth	132	040	01	54317	Gutweiler	235	038	04
54424	Gielert	231	035	06					
56294	Gierschnach	137	030	02					
57632	Giershausen	132	041	04	H				
54614	Giesdorf	232	224	06					
57612	Giesenhausen	143	225	02	54597	Habscheid	232	231	06
56825	Gillenbeuren	135	035	03	57627	Hachenburg, Stadt	143	229	02
54558	Gillenfeld	233	027	01	55546	Hackenheim	133	037	01
54298	Gilzem	232	225	05	76767	Hagenbach, Stadt	334	008	02
67578	Gimbsheim	331	034	02	56850	Hahn	140	044	04
55767	Gimbweiler	134	029	02	56244	Hahn am See	143	232	08
54657	Gindorf	232	043	08	56472	Hahn bei Marienberg	143	231	01
67742	Ginsweiler	336	029	08	55606	Hahnenbach	133	038	03
54533	Gipperath	231	036	08	55278	Hahnheim	339	025	07
56459	Girkenroth	143	226	09	65623	Hahnstätten	141	051	04
56412	Girod	143	021	04	55776	Hahnweiler	134	033	01
54518	Gladbach	231	037	08	56357	Hainau	141	110	07
66887	Glanbrücken	336	030	08	76835	Hainfeld	337	036	03
66907	Glan-Münchweiler	336	031	09	56457	Halbs	143	233	09
56653	Glees	131	205	04	67826	Hallgarten	133	039	01
76835	Gleisweiler	337	028	03	54611	Hallschlag	233	214	05
76889	Gleiszellen-Gleishorbach	337	029	02	54646	Halsdorf	232	045	08
76831	Göcklingen	337	031	05	56283	Halsenbach	140	045	02
56244	Goddert	143	022	07	65582	Hambach	141	052	03
56290	Gödenroth	140	042	03	56761	Hambuch	135	038	02
55767	Gollenberg	134	031	02	57577	Hamm (Sieg)	132	044	06
67307	Göllheim	333	026	03	54636	Hamm	232	046	08
67377	Gommersheim	337	032	03	67580	Hamm am Rhein	331	038	02
67724	Gonbach	333	027	06	56598	Hammerstein	138	024	02
54595	Gondenbrett	232	227	06	55234	Hangen-Weisheim	331	039	07
56283	Gondershausen	140	043	02	67374	Hanhofen	338	010	07
54647	Gondorf	232	044	08	56316	Hanroth	138	025	05
53498	Gönnersdorf	131	025	03	57572	Harbach	132	045	07
54584	Gönnersdorf	233	028	05	56579	Hardert	138	026	09
67161	Gönnheim	332	022	06	56472	Hardt	143	234	01
56412	Görgeshausen	143	023	04	54649	Hargarten	232	233	01
54472	Gornhausen	231	040	01	55595	Hargesheim	133	040	06
55624	Gösenroth	134	030	04	56307	Harschbach	138	027	05
76857	Gossersweiler-Stein	337	033	01	53520	Harscheid	131	026	01
54470	Graach an der Mosel	231	041	01	54617	Harspelt	232	234	01
54426	Gräfendhron	231	042	06	56244	Hartenfels	143	025	07
53501	Grafschaft	131	090	00	67376	Harthausen	338	011	07
54533	Grandsdorf	232	228	08	56459	Härtlingen	143	230	09

PLZ	Gemeindename	KR	GE	VG	PLZ	Gemeindename	KR	GE	VG
55296	Harxheim	339	026	02	66919	Hettenhausen	340	018	09
54533	Hasborn	231	049	08	67310	Hettenleidelheim	332	027	07
66871	Haschbach am Remigiusberg	336	034	10	55758	Hettenrodt	134	040	03
56858	Haserich	135	039	05	54523	Hetzerath	231	053	08
57635	Hasselbach	132	046	01	67259	Heuchelheim bei Frankenthal	338	013	06
56288	Hasselbach	140	046	03	76831	Heuchelheim-Klingen	337	040	05
67454	Haßloch	332	025	00	57612	Heupelzen	132	051	01
57644	Hattert	143	235	02	57627	Heuzert	143	240	02
55767	Hattgenstein	134	034	02	57612	Hilgenroth	132	052	01
76770	Hatzenbühl	334	009	03	56206	Hilgert	143	030	03
56332	Hatzenport	137	208	09	54576	Hillesheim, Stadt	233	029	03
76846	Hauenstein	340	014	02	67586	Hillesheim	339	028	07
66851	Hauptstuhl	335	012	05	56204	Hillscheid	143	031	03
56761	Haurath	135	040	02	54426	Hilscheid	231	054	06
56291	Hausbay	140	047	02	66957	Hilst	340	019	03
55608	Hausen	134	035	04	56357	Himmighofen	141	055	07
53547	Hausen (Wied)	138	007	09	55743	Hintertiefenbach	134	041	03
56745	Hausten	137	034	03	66999	Hinterweidenthal	340	020	02
67742	Hausweiler	336	035	08	54570	Hinterweiler	233	030	01
55481	Hecken	140	048	04	54316	Hinzenburg	235	046	04
53506	Heckenbach	131	027	02	54421	Hinzert-Pöler	235	047	01
54518	Heckenmünster	231	050	08	67756	Hinzweiler	336	042	08
54619	Heckhuscheid	232	236	06	65558	Hirschberg	141	057	03
54429	Heddert	235	040	02	55483	Hirschfeld (Hunsrück)	140	053	04
67753	Hefersweiler	336	036	08	67732	Hirschhorn/Pfalz	335	014	10
54426	Heidenburg	231	204	06	66996	Hirschthal	340	021	01
55262	Heidesheim am Rhein	339	027	05	56729	Hirten	137	036	03
54518	Heidweiler	231	051	08	57635	Hirz-Maulsbach	132	053	01
54673	Heilbach	232	047	05	55234	Hochborn	331	011	07
56412	Heilberscheid	143	026	04	67126	Hochdorf-Assenheim	338	014	01
54636	Heilenbach	232	048	08	54472	Hochscheid	231	056	01
67699	Heiligenmoschel	335	013	10	67691	Hochspeyer	335	015	02
56412	Heiligenroth	143	027	04	76879	Hochstadt (Pfalz)	337	041	07
55779	Heimbach	134	036	01	55585	Hochstätten	133	045	01
57629	Heimborn	143	236	02	56767	Höchstberg	233	215	04
55606	Heimweiler	133	041	03	57629	Höchstenbach	143	241	02
55483	Heinzenbach	140	049	04	55606	Hochstetten-Dhaun	133	046	03
55606	Heinzenberg	133	042	03	54316	Hockweiler	235	048	07
67742	Heinzenhausen	336	038	08	56472	Hof	143	243	01
54614	Heisdorf	232	238	06	53534	Hoffeld	131	030	01
65558	Heistenbach	141	053	03	66989	Höheinöd	340	022	06
56244	Helferskirchen	143	028	10	66989	Höheischweiler	340	023	09
56479	Hellenhahn-Schellenberg	143	237	06	54570	Hohenfels-Essingen	233	033	02
55758	Hellertshausen	134	037	04	56746	Hohenleimbach	131	206	04
57612	Helmenzen	132	047	01	67744	Hohenöllen	336	043	08
57612	Helmeroth	132	048	01	67591	Hohen-Sülzen	331	041	03
67716	Heltersberg	340	015	06	66989	Höhrfröschen	340	024	09
57612	Hemmelzen	132	049	01	56462	Höhn	143	242	09
55490	Henau	140	050	04	56203	Höhr-Grenzhausen, Stadt	143	032	03
55619	Hennweiler	133	043	03	56412	Holler	143	033	04
66909	Henschtal	336	037	09	56288	Hollnich	140	055	03
54314	Hentern	235	043	02	54668	Holsthum	232	053	05
55758	Herborn	134	038	03	56379	Holzappel	141	059	03
54673	Herbstmühle	232	049	05	55469	Holzbach	140	056	07
66871	Herchweiler	336	039	10	54316	Holzerath	235	050	04
57562	Herdorf, Stadt	132	050	03	56357	Holzhausen an der Haide	141	060	07
54662	Herforst	232	050	07	65558	Holzheim	141	061	03
55452	Hergenfeld	133	044	06	56479	Homburg	143	244	06
56457	Hergenroth	143	238	09	67744	Homburg	336	044	08
76872	Hergersweiler	337	037	02	56379	Hömberg	141	058	06
54317	Herl	235	044	04	54675	Hommerdingen	232	054	05
66919	Hermersberg	340	016	06	53518	Honerath	131	032	01
54411	Hermeskeil, Stadt	235	045	01	53506	Hönningen	131	029	02
56368	Herold	141	054	05	54538	Hontheim	231	057	09
67742	Herren-Sulzbach	336	040	08	67744	Hoppstädten	336	045	08
56729	Herresbach	137	035	03	55768	Hoppstädten-Weiersbach	134	042	02
55756	Herrstein	134	039	03	54497	Horath	231	058	06
56249	Herschbach	143	029	07	55606	Horbach	133	047	03
56414	Herschbach (Oberwesterwald)	143	239	08	56412	Horbach	143	034	04
66919	Herschberg	340	017	09	66851	Horbach	340	025	06
53518	Herschbroich	131	028	01	55483	Horbruch	134	043	04
66909	Herschweiler-Pettersheim	336	041	09	76771	Hördt	334	011	06
54597	Hersdorf	232	332	06	56379	Horhausen	141	062	03
67273	Herxheim am Berg	332	026	02	56593	Horhausen (Westerwald)	132	055	04
76863	Herxheim bei Landau/Pfalz	337	038	04	67724	Höringen	333	030	06
76863	Herxheimweyher	337	039	04	55469	Horn	140	058	07
54619	Herzfeld	232	240	01	66500	Hornbach, Stadt	340	211	08
67258	Heßheim	338	012	06	56766	Horperath	233	216	04
56865	Hesweiler	135	041	05	55457	Hornweiler	339	029	08

PLZ	Gemeindename	KR	GE	VG	PLZ	Gemeindename	KR	GE	VG
55743	Kirschweiler	134	047	03					
56291	Kisselbach	140	068	05					
54524	Klausen	231	069	08					
66501	Kleinbundenbach	340	213	08					
67483	Kleinfischlingen	337	048	03					
54483	Kleinich	231	070	01					
67271	Kleinkarlbach	332	031	07					
54597	Kleinlangenfeld	232	250	06					
56271	Kleinmaischeid	138	034	03					
67259	Kleinniedesheim	338	015	06					
66484	Kleinsteinhausen	340	214	08					
55270	Klein-Winternheim	339	032	06					
56825	Kliding	135	048	03					
56368	Klingelbach	141	073	05					
76889	Klingenmünster	337	049	02					
55469	Klosterkumbd	140	070	07					
56818	Klotten	135	049	01					
55481	Kludenbach	140	071	04					
54340	Klüsserath	235	063	06					
76879	Knittelsheim	334	014	01					
66917	Knopp-Labach	340	215	09					
76833	Knöringen	337	050	05					
56330	Kobern-Gondorf	137	212	09					
56068	Koblenz, kreisfreie Stadt	111	000	00					
56459	Kölbingen	143	249	09					
56751	Kollig	137	053	02					
66879	Kollweiler	335	019	09					
56767	Kolverath	233	222	04					
54472	Kommen	231	071	01					
55278	Köngernheim	339	033	07					
55606	Königsau	133	203	03					
53426	Königsfeld	131	041	04					
66871	Konken	336	052	10					
54329	Konz, Stadt	235	068	03					
54574	Kopp	233	223	02					
66871	Körborn	336	051	10					
54306	Kordel	235	069	07					
56370	Kördorf	141	074	05					
54317	Korlingen	235	070	04					
54675	Körperich	232	067	05					
56288	Korweiler	140	073	03					
53518	Kottenborn	131	042	01					
56736	Kottenheim	137	055	03					
56767	Kötterichen	233	221	04					
66879	Kottweiler-Schwanden	335	020	08					
54340	Köwerich	235	067	06					
54673	Koxhausen	232	068	05					
57635	Kraam	132	064	01					
54552	Kradenbach	233	040	01					
66894	Krähenberg	340	216	09					
56283	Kratzenburg	140	075	02					
54673	Krautscheid	232	253	01					
67757	Kreimbach-Kaulbach	336	053	08					
56630	Kretz	137	056	01					
67706	Krickenbach	335	021	04					
67819	Kriegsfeld	333	040	04					
55767	Kronweiler	134	048	02					
57612	Kroppach	143	250	02					
66957	Kröppen	340	026	03					
66909	Krottelbach	336	054	09					
54536	Kröv	231	072	09					
54675	Kruchten	232	069	05					
56642	Kruft	137	057	01					
56244	Krümmel	143	041	07					
55483	Krummenau	134	049	04					
56593	Krunkel	132	065	04					
76773	Kuhardt	334	015	06					
56244	Kuhnhöfen	143	251	08					
55471	Külz (Hunsrück)	140	076	07					
55471	Kümbdchen	140	077	07					
57629	Kundert	143	252	02					
56581	Kurtscheid	138	036	09					
66869	Kusel, Stadt	336	055	10					
54655	Kyllburg, Stadt	232	070	08					
54655	Kyllburgweiler	232	071	08					
					L				
					56112	Lahnstein, große kreisangehörige Stadt	141	075	00
					56288	Lahr	140	502	02
					54675	Lahr	232	072	05
					54649	Lambertsberg	232	254	01
					67466	Lambrecht (Pfalz), Stadt	332	032	05
					66894	Lambsborn	335	201	01
					67245	Lambsheim	338	016	06
					54316	Lampaden	235	072	02
					76829	Landau in der Pfalz, kreisfreie Stadt	313	000	00
					56814	Landkern	135	051	02
					54526	Landscheid	231	503	08
					66849	Landstuhl, Sickingenstadt, Stadt	335	022	05
					66909	Langenbach	336	056	09
					57520	Langenbach bei Kirburg	143	253	01
					56729	Langenfeld	137	060	03
					56459	Langenhahn	143	254	09
					55450	Langenlonsheim	133	054	04
					65558	Langenscheid	141	076	03
					55569	Langenthal	133	055	07
					56729	Langscheid	137	061	03
					54308	Langsur	235	073	07
					55758	Langweiler	134	502	03
					67746	Langweiler	336	057	08
					66894	Langwieden	335	202	01
					54597	Lascheid	232	255	01
					54612	Lasel	232	256	06
					56759	Laubach	135	052	02
					56288	Laubach	140	079	07
					55452	Laubenheim	133	056	04
					56291	Laudert	140	080	06
					54533	Laufeld	231	074	08
					55487	Laufersweiler	140	081	04
					67229	Laumersheim	332	033	07
					54649	Lauperath	232	258	01
					56379	Laurenburg	141	077	03
					55568	Lauschied	133	057	07
					67742	Lauterecken, Stadt	336	058	08
					67308	Lautersheim	333	041	03
					56355	Lautert	141	078	07
					56472	Lautzenbrücken	143	255	01
					55483	Lautzenhausen	140	082	04
					56332	Lehmen	137	504	09
					54619	Leidenborn	232	259	01
					56759	Leienkaul	135	502	02
					53518	Leimbach	131	044	01
					54673	Leimbach	232	073	05
					66978	Leimen	340	027	04
					76774	Leimersheim	334	016	06
					56291	Leiningen	140	084	02
					76829	Leinsweiler	337	051	05
					55767	Leisel	134	050	02
					55779	Leitzweiler	134	051	01
					54340	Leiwen	235	074	06
					66969	Lemberg	340	028	03
					67823	Lettweiler	133	058	05
					53547	Leubsdorf	138	037	04
					56244	Leuterod	143	042	10
					56599	Leutesdorf	138	038	02
					54619	Lichtenborn	232	260	01
					56479	Liebenscheid	143	256	06
					55494	Liebshausen	140	085	05
					56290	Lieg	135	053	01
					54597	Lierfeld	232	261	01
					56357	Lierschied	141	079	08
					56858	Liesenich	135	054	05
					54470	Lieser	231	075	01
					54636	Ließem	232	074	08
					55606	Limbach	133	059	03
					57629	Limbach	143	257	02
					67117	Limburgerhof	338	017	00
					53506	Lind	131	047	02

PLZ	Gemeindename	KR	GE	VG	PLZ	Gemeindename	KR	GE	VG
56729	Lind	137	063	03	54597	Masthorn	232	265	06
57629	Linden	143	258	02	66909	Matzenbach	336	107	09
66851	Linden	335	023	04	54597	Matzerath	232	266	06
67473	Lindenberg	332	034	05	67294	Mauchenheim	331	044	01
55481	Lindenschied	140	086	04	57520	Mauden	132	068	03
67360	Lingenfeld	334	017	05	54649	Mauel	232	267	01
56291	Lingerhahn	140	087	02	66500	Mauschbach	340	218	08
56317	Linkenbach	138	040	05	67133	Maxdorf	338	018	04
53545	Linz am Rhein, Stadt	138	041	04	56244	Maxsain	143	046	07
56357	Lipporn	141	080	07	56727	Mayen, große kreisangehörige Stadt	137	068	00
56767	Lirstal	233	224	04	53508	Mayschoß	131	049	02
54587	Lissendorf	233	041	05	54636	Meckel	232	077	08
57629	Lochum	143	259	02	55606	Meckenbach	133	063	03
56332	Löf	137	214	09	55767	Meckenbach	134	053	02
67727	Lohnsfeld	333	042	06	67149	Meckenheim	332	035	01
67744	Lohnweiler	336	060	08	67744	Medard	336	061	08
65558	Lohrheim	141	081	04	55566	Meddersheim	133	064	07
67744	Löllbach	133	060	05	54531	Meerfeld	231	082	08
56357	Lollschied	141	082	06	67735	Mehlbach	335	025	10
54338	Longen	235	077	06	67678	Mehlingen	335	026	02
54472	Longkamp	231	077	01	57635	Mehren	132	069	01
54340	Longuich	235	078	06	54552	Mehren	233	042	01
56295	Lonnig	137	065	02	54346	Mehring	235	083	06
55237	Lonsheim	331	043	01	56584	Meinborn	138	042	09
54317	Lorscheid	235	080	04	54570	Meisburg	233	043	01
55296	Lörzweiler	339	034	02	55590	Meisenheim, Stadt	133	065	05
54492	Löslich	231	076	01	56581	Melsbach	138	043	09
56843	Lötzbeuren	231	206	09	56743	Mendig, Stadt	137	069	04
57629	Luckenbach	143	260	02	55490	Mengerschied	140	092	07
54424	Lückenburg	231	078	06	54310	Menningen	232	078	05
67059	Ludwigshafen am Rhein, kreisfreie Stadt	314	000	00	57629	Merkelbach	143	262	02
55278	Ludwigshöhe	339	035	07	54597	Merscheid	232	270	01
66996	Ludwigswinkel	340	029	01	56283	Mermuth	140	093	02
76848	Lug	340	030	02	54426	Merschbach	231	083	06
54597	Lünebach	232	262	01	54318	Mertesdorf	235	085	04
67363	Lustadt	334	018	05	67271	Mertesheim	332	036	07
56290	Lütz	135	056	01	56753	Mertloch	137	070	02
56826	Lutzerath	135	057	03	55627	Merxheim	133	066	07
54617	Lützkampen	232	263	01	66978	Merzalben	340	031	04
56729	Luxem	137	066	03	54439	Merzkirchen	235	154	05
56346	Lykershausen	141	083	08	67746	Merzweiler	336	062	08
					56820	Mesenich	135	060	01
					54636	Messerich	232	079	08
M					54675	Mettendorf	232	080	05
56290	Macken	137	215	09	67582	Mettenheim	331	045	02
67686	Mackenbach	335	024	09	54634	Metterich	232	081	08
55758	Mackenrodt	134	052	03	55777	Mettweiler	134	054	01
56459	Mähren	143	502	08	55481	Metzenhausen	140	094	04
67487	Maikammer	337	052	06	56414	Meudt	143	263	08
55116	Mainz, kreisfreie Stadt	315	000	00	53520	Meuspath	131	050	01
56291	Maisborn	140	089	02	56288	Michelbach	140	095	03
55481	Maitzborn	140	090	04	57610	Michelbach (Westerwald)	132	070	01
57629	Malberg	132	066	09	56357	Miehlen	141	085	07
54655	Malberg	232	075	08	56132	Miellen	141	086	01
54655	Malbergweich	232	076	08	54310	Minden	232	082	05
54426	Malborn	231	079	06	54518	Minderlittgen	231	085	08
57636	Mammelzen	132	067	01	76872	Minfeld	334	020	04
55595	Mandel	133	061	06	54518	Minheim	231	086	01
54429	Mandern	235	081	02	56377	Misselberg	141	087	06
54531	Manderscheid, Stadt	231	080	08	66851	Mittelbrunn	335	027	05
54649	Manderscheid	232	264	01	56370	Mittelfischbach	141	088	05
56769	Mannebach	233	225	04	57537	Mittelhof	132	011	08
54441	Mannebach	235	082	05	55758	Mittelreidenbach	134	055	03
67822	Mannweiler-Cölln	333	043	01	56858	Mittelstrimmig	135	061	05
55413	Manubach	339	036	01	56424	Mogendorf	143	047	10
56357	Marienfels	141	084	07	56414	Molsberg	143	266	08
56269	Marienhausen	138	201	03	67591	Mölsheim	331	046	03
56242	Marienrachdorf	143	044	07	57520	Molzheim	132	071	09
54484	Maring-Noviard	231	081	01	55278	Mommenheim	339	037	07
67297	Marnheim	333	045	04	56729	Monreal	137	074	03
56271	Maroth	143	045	07	67590	Monsheim	331	048	03
66894	Martinshöhe	335	203	01	56410	Montabaur, Stadt	143	048	04
55627	Martinstein	133	062	07	56754	Möntenich	135	062	02
57627	Marzhausen	143	261	02	54472	Monzelfeld	231	087	01
56761	Masburg	135	058	02	55234	Monzernheim	331	049	07
66506	Maßweiler	340	217	09	55569	Monzingen	133	067	07
56869	Mastershausen	140	204	03	54497	Morbach	231	502	00
					56865	Moritzheim	135	064	05

PLZ	Gemeindenname	KR	GE	VG	PLZ	Gemeindenname	KR	GE	VG
57583	Mörlen	143	264	01	54422	Neuhütten	235	093	01
57629	Mörsbach	143	265	02	67271	Neuleiningen	332	038	07
55494	Mörschbach	140	096	05	54347	Neumagen-Dhron	231	092	01
54317	Morscheid	235	090	04	57520	Neunkhausen	143	270	01
67294	Morschheim	333	047	04	56479	Neunkirchen	143	271	06
55758	Mörschied	134	056	03	54426	Neunkirchen	231	093	06
56290	Mörsdorf	140	503	03	66887	Neunkirchen am Potzberg	336	066	10
67808	Mörsfeld	333	046	04	76777	Neupotz	334	022	03
56283	Morshausen	140	205	02	53577	Neustadt (Wied)	138	044	01
67591	Mörstadt	331	047	03	67433	Neustadt an der Weinstraße, kreisfreie Stadt	316	000	00
56767	Mosbruch	233	226	04	56479	Neustadt/Westerwald	143	272	06
56424	Moschheim	143	049	10	56564	Neuwied, große kreisangehörige Stadt	138	045	00
56254	Moselkern	135	065	01	54309	Newel	235	094	07
54558	Mückeln	233	046	01	56283	Ney	140	102	02
56254	Müden (Mosel)	135	066	01	56645	Nickenich	137	081	01
57614	Mudenbach	143	267	02	55481	Nieder Kostenz	140	105	04
57555	Mudersbach	132	072	07	56414	Niederahr	143	273	08
65623	Mudershausen	141	089	04	66887	Niederalben	336	067	10
56291	Mühlpfad	140	098	02	56357	Niederbachheim	141	094	07
54636	Mülbach	232	083	08	56589	Niederbreitbach	138	047	09
54486	Mülheim (Mosel)	231	090	01	55767	Niederbrombach	134	057	02
56218	Mülheim-Kärlich, Stadt	137	216	08	55432	Niederburg	140	104	06
53520	Müllenbach	131	051	01	57520	Niederdreisbach	132	075	03
56761	Müllenbach	135	067	02	56651	Niederdürenbach	131	054	04
55595	Münchwald	133	068	06	56412	Niederelbert	143	053	04
76857	Münchweiler am Klingbach	337	054	01	56412	Niedererbach	143	054	04
67728	Münchweiler an der Alsenz	333	048	06	56332	Niederfell	137	217	09
66981	Münchweiler an der Rodalb	340	032	04	57572	Niederfischbach	132	076	07
56271	Mündersbach	143	268	02	54675	Niedergeckler	232	089	05
56729	Münk	137	077	03	55767	Niederhambach	134	058	02
67822	Münsterappel	333	049	01	55585	Niederhausen	133	070	06
56294	Münstermaifeld, Stadt	137	501	02	67822	Niederhausen an der Appel	333	050	01
55424	Münster-Sarmsheim	339	038	01	55413	Niederheimbach	339	040	01
54570	Mürtenbach	233	227	02	55437	Nieder-Hilbersheim	339	041	03
53533	Müsch	131	052	01	56316	Niederhofen	138	048	05
57629	Müschchenbach	143	269	02	76889	Niederhorbach	337	055	02
54534	Musweiler	231	091	08	55758	Niederhosenbach	134	059	03
55469	Mutterschied	140	099	07	57589	Niederirsen	132	077	06
67112	Mutterstadt	338	019	00	67700	Niederkirchen	335	029	10
54608	Mützenich	232	271	06	67150	Niederkirchen bei Deidesheim	332	039	01
54673	Muxerath	232	084	05	55469	Niederkumbd	140	106	07
					54614	Niederlauch	232	276	06
N					66879	Niedermohr	335	030	08
56729	Nachtsheim	137	079	03	67822	Niedermoschel	333	051	01
55234	Nack	331	050	01	65629	Niederneisen	141	095	04
55299	Nackenheim	339	039	02	54533	Niederöfflingen	231	095	08
55469	Nannhausen	140	100	07	55268	Nieder-Olm, Stadt	339	042	06
66909	Nanzdietschweiler	336	064	09	76889	Niederrotterbach	337	056	02
54673	Nasingen	232	085	05	54649	Niederpierscheid	232	277	01
56377	Nassau, Stadt	141	091	06	54675	Niederraden	232	090	05
56355	Nastätten, Stadt	141	092	07	56479	Niederroßbach	143	274	06
54636	Nattenheim	232	086	08	56244	Niedersayn	143	275	10
56753	Naunheim	137	080	02	54533	Niederscheidweiler	231	096	08
56237	Nauort	143	050	05	76891	Niederschlettenbach	340	033	01
54340	Naurath (Eifel)	235	091	06	55487	Niedersohren	140	107	04
54426	Naurath (Wald)	235	092	01	54570	Niederstadtfeld	233	052	01
57583	Nauroth	132	073	09	66879	Niederstaufebach	336	068	10
56858	Neef	135	068	05	54634	Niederstedem	232	091	08
56820	Nehren	135	069	01	56593	Niedersteinebach	132	078	04
54552	Neichen	233	048	04	56291	Niedert	140	108	02
54657	Neidenbach	232	087	08	56368	Niedertiefenbach	141	096	05
67468	Neidenfels	332	037	05	56357	Niederwallmenach	141	097	07
57638	Neitersen	132	074	01	57614	Niederwambach	138	050	05
56412	Nentershausen	143	051	04	55491	Niederweiler	140	109	04
54552	Nerdlen	233	049	01	54636	Niederweiler	232	092	08
54570	Neroth	233	050	02	54668	Niederweis	232	093	05
67749	Nerzweiler	336	065	08	56179	Niederwerth	137	218	07
65623	Netzbach	141	093	04	55234	Nieder-Wiesen	331	051	01
55546	Neu-Bamberg	133	069	01	55758	Niederwörresbach	134	060	03
76776	Neuburg am Rhein	334	021	02	56651	Niederzissen	131	055	04
54597	Neuendorf	232	272	06	54646	Niehl	232	094	05
54673	Neuerburg, Stadt	232	088	05	54518	Niersbach	231	504	08
55471	Neuerkirch	140	101	07	55283	Nierstein	339	043	07
56335	Neuhäusel	143	052	04	56132	Nievern	141	098	01
54597	Neuheilenbach	232	273	08	54612	Nimshuscheid	232	279	06
67680	Neuhemsbach	335	028	02	54614	Nimsreuland	232	280	06
67141	Neuhofen	338	020	08	57645	Nister	143	276	02

PLZ	Gemeindename	KR	GE	VG	PLZ	Gemeindename	KR	GE	VG
56472	Nisterau	143	277	01	66879	Oberstaufenbach	336	071	10
56472	Nisterberg	132	079	03	54634	Oberstedem	232	097	08
56477	Nister-Möhrendorf	143	278	06	56593	Obersteinebach	132	085	04
57647	Nistertal	143	279	01	55596	Oberstreit	133	075	06
54453	Nittel	235	095	03	67271	Obersülzen	332	040	07
56729	Nitz	233	228	04	56357	Obertiefenbach	141	104	07
56357	Nochern	141	099	08	56357	Oberwallmenach	141	105	07
55767	Nohen	134	061	02	57614	Oberwambach	132	086	01
54578	Nohn	233	229	03	54636	Oberweiler	232	098	08
56412	Nomborn	143	055	04	67756	Oberweiler im Tal	336	072	08
56291	Norath	140	110	02	67752	Oberweiler-Tiefenbach	336	073	08
56242	Nordhofen	143	056	07	54636	Oberweis	232	099	08
55585	Norheim	133	071	06	55430	Oberwesel, Stadt	140	112	06
57629	Norken	143	280	01	56379	Oberwies	141	106	06
56283	Nörtershausen	137	219	09	67294	Oberwiesen	333	056	04
76891	Nothweiler	340	034	01	55758	Oberwörrsbach	134	067	03
66989	Nünschweiler	340	035	09	56651	Oberzissen	131	060	04
53520	Nürburg	131	058	01	67283	Obrighem (Pfalz)	332	041	07
54675	Nusbaum	232	095	05	56299	Ochtendung	137	086	02
67759	Nußbach	336	069	08	53545	Ockenfels	138	055	04
55569	Nußbaum	133	072	07	55437	Ockenheim	339	048	03
					54441	Ockfen	235	098	05
O					67748	Odenbach	336	074	08
					55571	Odernheim am Glan	133	076	07
					56357	Oelsberg	141	107	07
55481	Ober Kostenz	140	111	04	76877	Offenbach an der Queich	337	061	07
56414	Oberahr	143	281	08	67749	Offenbach-Hundheim	336	075	08
66871	Oberalben	336	070	10	55234	Offenheim	331	053	01
66851	Oberarnbach	335	031	05	67591	Offstein	331	054	03
56355	Oberbachheim	141	100	07	53520	Ohlenhard	131	062	01
54578	Oberbettingen	233	053	03	55469	Ohlweiler	140	113	07
54331	Oberbillig	235	096	03	66903	Ohmbach	336	076	09
55767	Oberbrombach	134	062	02	54316	Ollmuth	235	100	04
55413	Oberdiebach	339	044	01	54689	Olmscheid	232	287	01
57639	Oberdreis	138	052	05	67737	Olsbrücken	335	033	10
56651	Oberdürenbach	131	059	04	54646	Olsdorf	232	100	08
54578	Oberehe-Stroheich	233	054	03	57612	Ölsen	132	087	01
56412	Oberelbert	143	057	04	54597	Olzheim	232	288	06
56767	Oberelz	233	230	04	54456	Onsdorf	235	101	03
56414	Obererbach	143	058	08	55276	Oppenheim, Stadt	339	049	07
57612	Obererbach (Westerwald)	132	081	01	55469	Oppertshausen	140	115	07
56332	Oberfell	137	220	09	67294	Orbis	333	057	04
56370	Oberfischbach	141	101	05	54298	Orenhofen	232	289	07
55234	Ober-Flörsheim	331	052	01	57632	Orfgen	132	088	04
54675	Obergeckler	232	096	05	54595	Orienbach	232	290	06
56237	Oberhaid	143	059	05	54597	Ormont	233	232	05
55765	Oberhambach	134	063	02	54655	Orsfeld	232	101	08
76887	Oberhausen	337	058	02	54518	Osann-Monzel	231	103	08
67822	Oberhausen an der Appel	333	053	01	54317	Osburg	235	103	04
55585	Oberhausen an der Nahe	133	074	06	56340	Osterspai	141	108	02
55606	Oberhausen bei Kirn	133	073	03	67574	Osthofen, Stadt	331	055	07
55413	Oberheimbach	339	045	01	67731	Otterbach	335	034	10
55437	Ober-Hilbersheim	339	046	03	67697	Otterberg, Stadt	335	035	10
56587	Oberhonnefeld-Gierend	138	053	09	67308	Ottersheim	333	058	03
55758	Oberhosenbach	134	064	03	76879	Ottersheim bei Landau	334	023	01
57635	Oberirsen	132	082	01	67166	Otterstadt	338	021	08
54533	Oberkail	232	282	08	56244	Ötzingen	143	060	10
55624	Oberkirn	134	065	04	55606	Otzweiler	133	077	03
57641	Oberlahr	132	083	04					
54608	Oberlascheid	232	283	06					
54614	Oberlauch	232	284	06	P				
67823	Obermoschel, Stadt	333	054	01					
57638	Obernau	132	084	04	54439	Palzem	235	104	05
67821	Oberndorf	333	055	01	54531	Pantenburg	231	104	08
65558	Oberneisen	141	102	04	56865	Panzweiler	135	070	05
66919	Obernheim-Kirchenarnbach	340	219	09	55288	Partenheim	331	056	06
56379	Obernhof	141	103	06	54314	Paschel	235	105	02
54533	Oberöfflingen	231	100	08	56348	Patersberg	141	109	08
55270	Ober-Olm	339	047	06	54668	Peffingen	232	103	05
76889	Oberotterbach	337	059	02	54331	Pellingen	235	106	03
54649	Oberpierscheid	232	285	01	54570	Pelm	233	056	02
56587	Oberraden	138	054	09	55430	Perscheid	140	116	06
55758	Oberreidenbach	134	066	03	66989	Petersberg	340	037	09
56479	Oberrod	143	282	06	57632	Peterslahr	132	089	04
56479	Oberroßbach	143	283	06	56858	Peterswald-Löffelscheid	135	071	05
54533	Oberscheidweiler	231	101	08	55546	Pfaffen-Schwabenheim	133	078	01
76889	Oberschlettenbach	337	060	02	56291	Pfalzfeld	140	117	02
66957	Obersimten	340	036	03	66871	Pfeffelbach	336	077	10
54570	Oberstadtfeld	233	055	01	54662	Philippshem	232	104	07

PLZ	Gemeindename	KR	GE	VG	PLZ	Gemeindename	KR	GE	VG
54647	Pickließem	232	105	08	67829	Reiffelbach	133	084	05
54498	Piesport	231	105	01	53520	Reifferscheid	131	069	01
56753	Pillig	137	087	02	56861	Reil	231	110	09
54649	Pintesfeld	232	291	01	53539	Reimerath	233	233	04
66953	Pirmasens, kreisfreie Stadt	317	000	00	54421	Reinsfeld	235	114	01
54595	Pittenbach	232	292	06	54689	Reipeldingen	232	298	01
56637	Plaidt	137	088	01	67753	Reipoltskirchen	336	085	08
54673	Plascheid	232	106	05	56357	Reitzenhain	141	115	08
54518	Platten	231	107	08	67753	Relsberg	336	086	08
56593	Pleckhausen	132	090	04	53424	Remagen, Stadt	131	070	00
54518	Plein	231	108	08	56579	Rengsdorf	138	061	09
76889	Pleisweiler-Oberhofen	337	062	02	56477	Rennerod, Stadt	143	286	06
55576	Pleitersheim	133	080	01	56769	Retterath	232	234	04
55469	Pleizenhausen	140	118	07	57635	Rettersen	132	094	01
54597	Plütscheid	232	293	01	56357	Rettershain	141	116	07
54316	Pluwig	235	107	04	56370	Rettert	141	117	05
56357	Pohl	141	111	06	56727	Reudelsterz	137	092	03
56751	Polch, Stadt	137	089	02	54597	Reuth	233	235	05
54340	Pölich	235	108	06	55624	Rhaunen	134	069	04
56829	Pommern	135	072	01	55494	Rheinböllen	140	125	05
53534	Pomster	131	065	01	53619	Rheinbreitbach	138	062	07
56459	Pottum	143	284	09	56598	Rheinbrohl	138	063	02
57589	Pracht	132	091	06	76764	Rheinzabern	334	024	03
56346	Prath	141	112	08	56321	Rhens, Stadt	137	221	09
54689	Preischeid	232	294	01	76835	Rhodt unter Rietburg	337	066	03
54664	Preist	232	107	07	66484	Riedelberg	340	221	08
54597	Pronsfeld	232	295	06	56745	Rieden	137	093	04
54595	Prüm, Stadt	232	296	06	55469	Riegenroth	140	126	07
54668	Prümzurley	232	108	05	66509	Rieschweiler-Mühlbach	340	222	09
56305	Puderbach	138	057	05	55499	Riesweiler	140	127	05
56862	Pünderich	135	073	05	55765	Rimsberg	134	070	02
					76857	Rinnthal	337	067	01
					55767	Rinzenberg	134	071	02
					54340	Riol	235	115	06
					54636	Rittersdorf	232	109	08
Q					67294	Rittersheim	333	062	04
66851	Queidersbach	335	037	04	54518	Rivenich	231	111	08
53518	Quiddelbach	131	066	01	54317	Riveris	235	116	04
56242	Quirnbach	143	061	07	67806	Rockenhausen, Stadt	333	502	05
66909	Quirnbach/Pfalz	336	501	09	54570	Rockeskyll	233	058	02
67280	Quirnheim	332	042	07	66976	Rodalben, Stadt	340	038	04
					53520	Rodder	131	072	01
					56858	Rödelhausen	140	128	04
R					67688	Rodenbach	335	040	09
57612	Racksen	132	092	01	57639	Rodenbach bei Puderbach	138	064	05
54310	Ralingen	235	111	07	55481	Rödern	140	129	04
76857	Ramberg	337	064	01	54673	Rodershausen	232	110	05
66887	Rammelsbach	336	079	10	67127	Rödersheim-Gronau	338	022	01
67305	Ramsen	333	060	02	56754	Roes	135	075	02
66877	Ramstein-Miesenbach, Stadt	335	038	08	54636	Röhl	232	111	08
56235	Ransbach-Baumbach, Stadt	143	062	05	55776	Rohrbach	134	073	01
76829	Ranschbach	337	065	05	55490	Rohrbach	140	130	04
67808	Ransweiler	333	061	05	76865	Rohrbach	337	068	04
54413	Rascheid	235	112	01	67354	Römerberg	338	023	07
67744	Rathskirchen	333	201	05	54597	Rommersheim	232	300	06
66887	Rathweiler	336	081	10	54411	Rorodt	231	112	06
57614	Ratzert	138	058	05	76835	Roschbach	337	069	03
56316	Raubach	138	059	05	54619	Roscheid	232	301	01
55592	Raumbach	133	081	05	57520	Rosenheim			
55471	Ravengiersburg	140	119	07		(Landkreis Altenkirchen)	132	095	09
56850	Raversbeuren	140	120	04	66894	Rosenkopf	340	223	08
55469	Rayerschied	140	121	07	53547	Roßbach	138	065	09
53506	Rech	131	068	02	56271	Roßbach	143	287	02
56370	Reckenroth	141	113	05	56459	Rotenhain	143	288	09
55481	Reckershausen	140	122	04	57539	Roth	132	096	06
55566	Rehbach	133	082	07	55442	Roth	133	085	08
55592	Rehborn	133	083	05	56288	Roth	140	131	03
56479	Rehe	143	285	06	56368	Roth	141	118	05
66907	Rehweiler	336	082	09	54675	Roth an der Our	232	112	05
55471	Reich	140	123	07	54597	Roth bei Prüm	232	302	06
55776	Reichenbach	134	068	01	56459	Rothensbach	143	289	09
66879	Reichenbach-Steegen	335	501	09	67753	Rothselberg	336	087	08
56357	Reichenberg	141	114	08	55767	Rötweiler-Nockenthal	134	072	02
67759	Reichsthal	333	202	05	56732	Rott	132	097	04
66871	Reichweiler	336	084	10	55595	Roxheim	133	086	06
56865	Reidenhausen	135	074	05	56295	Rüber	137	095	02
66507	Reifenberg	340	220	09	56244	Rückeroth	143	064	07
57632	Reiferscheid	132	093	04	55776	Rückweiler	134	074	01
54619	Reiff	232	297	01	55593	Rüdesheim	133	117	06

PLZ	Gemeindenname	KR	GE	VG	PLZ	Gemeindenname	KR	GE	VG
76761	Rülzheim	334	025	06	55497	Schnorbach	140	138	05
76891	Rumbach	340	039	01	54441	Schoden	235	122	05
55452	Rümmelsheim	133	087	04	54314	Schömerich	235	123	02
56412	Ruppach-Goldhausen	143	065	04	66996	Schönau (Pfalz)	340	045	01
67152	Ruppertsberg	332	043	01	54552	Schönbach	233	064	01
67808	Ruppertsecken	333	065	05	54426	Schönberg	231	115	06
56357	Ruppertshofen	141	120	07	55469	Schönborn	140	139	07
66957	Ruppertsweiler	340	040	03	56370	Schönborn	141	126	05
55776	Ruschberg	134	075	01	67808	Schönborn	333	068	05
56584	Rüscheid	138	066	09	54316	Schöndorf	235	124	04
67308	Rüssingen	333	064	03	57638	Schöneberg	132	099	01
66869	Ruthweiler	336	088	10	55444	Schöneberg	133	091	08
66887	Rutsweiler am Glan	336	089	10	54614	Schönecken	232	304	06
67752	Rutsweiler an der Lauter	336	090	08	66901	Schönenberg-Kübelberg	336	092	09
					67707	Schopp	335	204	04
					55288	Schornsheim	331	059	06
S					53520	Schuld	131	074	01
					54586	Schüller	233	239	05
66919	Saalstadt	340	041	09	57632	Schürdt	132	100	04
54439	Saarburg, Stadt	235	118	05	54570	Schutz	233	065	01
56648	Saffig	137	096	01	57520	Schutzbach	132	101	03
54570	Salm	233	060	02	55270	Schwabenheim an der Selz	339	051	03
54528	Salmtal	231	113	08	56281	Schwall	140	140	02
56414	Salz	143	290	08	76848	Schwanheim	340	047	02
56479	Salzburg	143	291	06	55481	Schwarzen	140	141	04
67813	Sankt Alban	333	066	05	54533	Schwarzenborn	231	116	08
56858	Sankt Aldegund	135	076	05	55629	Schwarzerden	133	205	03
56329	Sankt Goar, Stadt	140	133	06	67685	Schwedelbach	335	043	09
56346	Sankt Goarshausen, Loreleystadt, Stadt	141	121	08	67365	Schwegenheim	334	028	05
56727	Sankt Johann	137	097	03	54338	Schweich, Stadt	235	125	06
55578	Sankt Johann	339	050	08	76889	Schweigen-Rechtenbach	337	071	02
66887	Sankt Julian	336	095	08	56377	Schweighausen	141	127	06
55595	Sankt Katharinen	133	088	06	76889	Schweighofen	337	072	02
53562	Sankt Katharinen (Landkreis Neuwied)	138	068	04	67744	Schweinschied	133	092	05
67487	Sankt Martin	337	070	06	67808	Schweisweiler	333	069	06
56220	Sankt Sebastian	137	222	08	66957	Schweix	340	048	03
54655	Sankt Thomas	232	113	08	55444	Schweppenhausen	133	093	08
55471	Sargenroth	140	134	07	55624	Schwerbach	134	079	04
54552	Sarmersbach	233	061	01	54597	Schwirzheim	232	305	06
56767	Sassen	233	236	04	55767	Schwollen	134	080	02
65391	Sauerthal	141	122	08	56479	Seck	143	292	06
55291	Saulheim	331	058	06	56377	Seelbach	141	128	06
54558	Saxler	233	062	01	57632	Seelbach (Westerwald)	132	103	04
53426	Schalkenbach	131	073	04	57577	Seelbach bei Hamm (Sieg)	132	102	06
54552	Schalkenmehren	233	063	01	67744	Seelen	333	203	05
67701	Schallodenbach	335	041	10	55629	Seesbach	133	094	07
54668	Schankweiler	232	114	05	54636	Seffern	232	119	08
54636	Scharbillig	232	115	08	54636	Sefferweich	232	120	08
66919	Schauerberg	340	042	09	54518	Sehlem	231	117	08
55758	Schauraen	134	076	04	55444	Seibersbach	133	095	08
56865	Schauraen	135	077	05	57632	Seifen	132	104	04
76779	Scheibenhardt	334	027	02	54655	Seinsfeld	232	306	08
54611	Scheid	233	237	05	54597	Seiwerath	232	307	06
56379	Scheidt	141	124	03	57537	Selbach (Sieg)	132	105	08
54673	Scheitenkorb	232	116	05	66871	Selchenbach	336	094	10
66869	Schellweiler	336	091	10	54608	Sellerich	232	308	06
56244	Schenkelberg	143	066	07	56242	Selters (Westerwald), Stadt	143	067	07
57584	Scheuerfeld	132	098	09	55278	Selzen	339	053	07
54673	Scheuern	232	117	05	67681	Sembach	335	205	02
67823	Schiersfeld	333	067	01	54619	Sengerich	232	309	01
65623	Schiesheim	141	125	04	56820	Senheim	135	079	01
67105	Schifferstadt, Stadt	338	025	00	53520	Senscheid	131	075	01
54429	Schillingen	235	119	02	55758	Sensweiler	134	081	03
66996	Schindhard	340	043	01	54455	Serrig	235	126	05
54534	Schladt	231	114	08	56237	Sessenbach	143	068	05
54340	Schleich	235	120	06	56244	Sessenhausen	143	069	07
54636	Schleid	232	118	08	54617	Sevenig (Our)	232	310	01
55483	Schlierschied	140	135	04	54673	Sevenig bei Neuerburg	232	121	05
55596	Schloßböckelheim	133	089	06	76833	Sieboldingen	337	073	05
67718	Schmalenberg	340	044	06	56729	Siebenbach	137	099	03
55758	Schmidhachenbach	134	077	03	55599	Siefersheim	331	060	05
55765	Schmißberg	134	078	02	55758	Sien	134	082	03
66484	Schmitshausen	340	224	09	55758	Sienhachenbach	134	083	03
56825	Schmitt	135	078	03	53520	Sierscheid	131	076	01
67829	Schmittweiler	133	090	05	56427	Siershahn	143	070	10
67699	Schneckenhausen	335	042	10	55767	Siesbach	134	084	02
55608	Schneppenbach	133	204	03	76857	Silz	337	074	01
					56337	Simmern	143	071	04
					55469	Simmern/Hunsrück, Stadt	140	144	07

PLZ	Gemeinde	KR	GE	VG	PLZ	Gemeinde	KR	GE	VG
55618	Simmertal	133	096	03					
56379	Singhofen	141	129	06					
54675	Sinspelt	232	122	05					
53489	Sinzig, Stadt	131	077	00					
67729	Sippersfeld	333	071	06					
67823	Sitters	333	072	01					
55487	Sohren	140	145	04					
55487	Sohrschied	140	146	04					
54317	Sommerau	235	129	04					
55595	Sommerloch	133	098	06					
55767	Sonnenberg-Winnenberg	134	085	02					
55758	Sonnschied	134	086	03					
55270	Sörgenloch	339	054	06					
57636	Sörth	132	106	01					
56858	Sosberg	135	080	05					
55595	Spabrücken	133	099	06					
55595	Spall	133	100	06					
54529	Spangdahlem	232	311	07					
56322	Spay	137	223	09					
54662	Speicher	232	123	07					
56288	Spesenroth	140	147	03					
56746	Spessart	131	208	04					
67346	Speyer, kreisfreie Stadt	318	000	00					
55288	Spiesheim	331	061	06					
76848	Spirkelbach	340	049	02					
55595	Sponheim	133	101	06					
55576	Sprendlingen	339	056	08					
55271	Stadecken-Elsheim	339	057	06					
54589	Stadtkyll	233	240	05					
67808	Stahlberg	333	073	05					
56412	Stahlhofen	143	072	04					
56459	Stahlhofen am Wiesensee	143	293	09					
67816	Standenbühl	333	074	03					
56843	Starkenбург	231	120	09					
55568	Staudernheim	133	102	07					
56424	Staudt	143	073	10					
56276	Stebach	138	069	03					
54597	Steffeln	233	241	05					
57614	Steimel	138	070	05					
66851	Steinalben	340	050	06					
56291	Steinbach	140	148	05					
67808	Steinbach am Donnersberg	333	075	06					
66909	Steinbach am Glan	336	096	09					
55599	Stein-Bockenheim	331	062	05					
54655	Steinborn	232	313	08					
57629	Steinebach an der Wied	143	294	02					
57520	Steinebach/Sieg	132	107	09					
54552	Steineberg	233	067	01					
56414	Steinefrenz	143	074	08					
56244	Steinen	143	075	07					
57518	Steineroth	132	108	09					
76889	Steinfeld	337	076	02					
54552	Steiningen	233	068	01					
56479	Stein-Neukirch	143	295	06					
56379	Steinsberg	141	130	03					
76872	Steinweiler	334	030	04					
66879	Steinwenden	335	044	08					
57629	Stein-Wingert	143	296	02					
67705	Stelzenberg	335	045	04					
67294	Stetten	333	076	04					
55758	Stipshausen	134	087	04					
54646	Stockem	232	124	08					
56472	Stockhausen-Ilfurth	143	297	01					
56459	Stockum-Püschchen	143	298	09					
56587	Straßenhaus	138	071	09					
57629	Streithausen	143	299	02					
54597	Strickscheid	232	315	01					
54558	Strohn	233	070	01					
55442	Stromberg, Stadt	133	103	08					
54552	Strotzbüsch	233	071	01					
56357	Strüth	141	131	07					
57614	Stürzelbach	132	109	01					
54636	Sülm	232	125	08					
55758	Sulzbach	134	088	04					
56379	Sulzbach	141	132	06					
67734	Sulzbachtal	335	046	10					
55286	Sulzheim	331	063	06					
					T				
					54441	Taben-Rodt	235	131	05
					54426	Talling	231	122	06
					54456	Tawern	235	132	03
					56858	Tellig	135	081	05
					54441	Temfels	235	133	03
					67806	Teschenmoschel	333	077	05
					66987	Thaleischweiler-Fröschen	340	051	09
					54424	Thalfang	231	123	06
					56584	Thalhausen	138	072	09
					66871	Thallichtenberg	336	097	10
					66871	Theisbergstegen	336	098	10
					54317	Thomm	235	135	04
					56291	Thörlingen	140	149	02
					54340	Thörnich	235	134	06
					56743	Thür	137	101	04
					55471	Tiefenbach	140	150	07
					55546	Tiefenthal	133	104	01
					67311	Tiefenthal	332	044	07
					55481	Todenroth	140	151	04
					56841	Traben-Trarbach, Stadt	231	124	09
					55595	Traisen	133	105	06
					54441	Trassem	235	136	05
					55413	Trechtingshausen	339	058	01
					56253	Treis-Karden	135	082	01
					54290	Trier, kreisfreie Stadt	211	000	00
					53520	Trierscheid	131	079	01
					54311	Trierweiler	235	137	07
					56753	Trimbs	137	102	02
					54636	Trimport	232	126	08
					67705	Trippstadt	335	047	04
					54349	Trittenheim	235	207	06
					66957	Trulben	340	052	03
					U				
					54689	Übereisenbach	232	127	05
					55288	Udenheim	331	064	06
					54552	Üdersdorf	233	075	01
					54552	Udler	233	074	01
					55278	Uelversheim	339	059	07
					56767	Uersfeld	233	242	04
					56767	Ueß	233	243	04
					56290	Uhler	140	153	03
					56766	Ulmen	135	083	03
					66887	Ulmet	336	099	10
					55278	Uندنheim	339	060	07
					53572	Unkel, Stadt	138	073	07
					67823	Unkenbach	333	078	01
					57648	Unnau	143	300	01
					67746	Unterjeckenbach	336	100	08
					56412	Untershausen	143	077	04
					55483	Unzenberg	140	154	04
					54673	Uppershausen	232	128	05
					56317	Urbach	138	074	05
					56182	Urbar	137	224	07
					55430	Urbar	140	155	06
					56761	Urmersbach	135	084	02
					56220	Urmitz	137	225	08
					56825	Urschmitt	135	085	03
					54539	Ürzig	231	125	01
					54655	Usch	232	129	08
					54675	Utscheid	232	102	05
					54619	Üttfeld	232	333	01
					56291	Utzenhain	140	156	02
					54552	Utzerath	233	077	01
					54579	Üxheim	233	076	03
					V				
					56179	Vallendar, Stadt	137	226	07
					56812	Valwig	135	086	01

PLZ	Gemeindename	KR	GE	VG	PLZ	Gemeindename	KR	GE	VG
55758	Veitsrodt	134	089	03	67475	Weidenthal	332	048	05
54472	Veldenz	231	126	01	54636	Weidingen	232	132	05
55578	Vendersheim	331	065	06	56825	Weiler	135	089	03
67482	Venningen	337	077	03	56729	Weiler	137	110	03
53560	Vettelschoß	138	075	04	55413	Weiler bei Bingen	339	063	01
56244	Vielbach	143	078	07	55627	Weiler bei Monzingen	133	111	07
54314	Vierherrsborn	235	140	02	67685	Weilerbach	335	049	09
66957	Vinningen	340	053	03	56379	Weinähr	141	135	06
56729	Virneburg	137	105	03	67366	Weingarten (Pfalz)	334	032	05
76857	Völkersweiler	337	078	01	55278	Weinolsheim	339	064	07
57612	Volkerzen	132	110	01	55595	Weinsheim	133	112	06
56745	Volkesfeld	137	106	04	54595	Weinsheim	232	226	06
55758	Vollmersbach	134	090	03	56348	Weisel	141	136	08
76744	Vollmersweiler	334	031	04	67273	Weisenheim am Berg	332	049	02
55546	Volxheim	133	106	01	67256	Weisenheim am Sand	332	050	02
76889	Vorderweidenthal	337	079	02	56575	Weißenthurm, Stadt	137	228	08
					57586	Weitefeld	132	113	03
					55624	Weitersbach	134	092	04
					55629	Weitersborn	133	113	03
					56191	Weitersburg	137	229	07
					67808	Weitersweiler	333	081	03
					53539	Welcherath	233	244	04
					66887	Welchweiler	336	103	10
					55576	Welgesheim	339	065	08
					57644	Welkenbach	143	306	02
					54441	Wellen	235	146	03
					56753	Welling	137	112	02
					54298	Welschbillig	235	501	07
					56729	Welschenbach	137	113	03
					56412	Welschneudorf	143	079	04
					56357	Welterod	141	137	07
					56459	Weltersburg	143	307	09
					55234	Wendelsheim	331	070	05
					57635	Werkhausen	132	114	01
					76857	Wernersberg	337	083	01
					56414	Weroth	143	080	08
					53520	Wershofen	131	082	01
					66919	Weselberg	340	055	09
					56457	Westerburg, Stadt	143	308	09
					56479	Westernohe	143	309	06
					67368	Westheim (Pfalz)	334	033	05
					67593	Westhofen	331	071	07
					54646	Wettlingen	232	133	08
					56357	Weyer	141	138	08
					57635	Weyerbusch	132	115	01
					76835	Weyher in der Pfalz	337	084	03
					55758	Wickenrodt	134	093	03
					56291	Wiebelsheim	140	161	06
					57629	Wied	143	310	02
					56294	Wierschem	137	114	02
					54636	Wiersdorf	232	134	08
					66894	Wiesbach	340	227	08
					54578	Wiesbaum	233	083	03
					53534	Wiesemscheid	131	083	01
					67744	Wiesweiler	336	104	08
					76848	Wilgartswiesen	340	057	02
					56479	Willingen	143	311	06
					56459	Willmenrod	143	312	09
					56594	Willroth	132	116	04
					54533	Willwerscheid	231	132	09
					54655	Wilsecker	232	135	08
					54459	Wiltigen	235	148	03
					55767	Wilzenberg-Hußweiler	134	094	02
					53518	Wimbach	131	084	01
					54457	Wincheringen	235	149	05
					56379	Winden	141	139	06
					76872	Winden	334	034	04
					55452	Windesheim	133	114	04
					53578	Windhagen	138	077	01
					54558	Winkel (Eifel)	233	084	01
					57644	Winkelbach	143	313	02
					56459	Winnen	143	314	09
					53520	Winnerath	131	085	01
					56333	Winningen	137	230	09
					67722	Winnweiler	333	503	06
					54614	Winringen	232	327	06
					55595	Winterbach	133	115	06
					66484	Winterbach (Pfalz)	340	228	09

PLZ	Gemeindenname	KR	GE	VG	PLZ	Gemeindenname	KR	GE	VG
67822	Winterborn	333	083	01	67547	Worms, kreisfreie Stadt	319	000	00
55595	Winterburg	133	116	07	55286	Wörrstadt	331	073	06
54608	Winterscheid	232	328	06	76744	Wörth am Rhein, Stadt	334	501	00
67587	Wintersheim	339	066	07	56858	Würrich	140	165	04
54616	Winterspelt	232	329	06	67808	Würzweiler	333	084	05
56355	Winterwerb	141	140	07	55471	Wüschheim	140	166	07
54487	Wintrich	231	133	01					
53534	Wirt	131	086	01					
56814	Wirfus	135	090	01	Z				
56422	Wirges, Stadt	143	081	10	56477	Zehnhausen bei Rennerod	143	315	06
56237	Wirscheid	143	082	05	56414	Zehnhausen bei Wallmerod	143	316	08
55758	Wirschweiler	134	095	03	67378	Zeiskam	334	036	01
57537	Wissen, Stadt	132	117	08	56856	Zell (Mosel), Stadt	135	092	05
54636	Wißmannsdorf	232	501	08	67308	Zellertal	333	501	03
56237	Wittgert	143	084	05	54492	Zeltingen-Rachtig	231	136	01
54516	Wittlich, Stadt	231	134	00	54313	Zemmer	235	151	07
57614	Woldert	138	078	05	54655	Zendscheid	232	331	08
56244	Wölfelingen	143	085	07	54314	Zerf	235	152	02
55578	Wolfsheim	339	202	08	56761	Zettingen	135	093	02
67752	Wolfstein, Stadt	336	105	08	57632	Ziegenhain	132	119	04
56332	Wolken	137	231	09	56288	Zilshausen	140	504	03
56826	Wollmerath	135	091	03	56379	Zimmerschied	141	141	06
55597	Wöllstein	331	072	05	55270	Zornheim	339	067	06
57635	Wölmersen	132	118	01	55576	Zotzenheim	339	068	08
54636	Wolsfeld	232	137	08	54422	Züsch	235	153	01
55481	Womrath	140	163	04	66482	Zweibrücken, kreisfreie Stadt	320	000	00
55599	Wonsheim	331	075	05	54673	Zweifelscheid	232	138	05
55490	Woppenroth	140	164	04					

Impressum

Herausgeber:
Statistisches Landesamt Rheinland-Pfalz
Mainzer Straße 14-16
56130 Bad Ems

Telefon: 02603 71-0
Telefax: 02603 71-3150

E-Mail: poststelle@statistik.rlp.de
Internet: www.statistik.rlp.de

Kostenfreier Download im Internet: <http://www.statistik.rlp.de/de/publikationen/statistische-berichte>

© Statistisches Landesamt Rheinland-Pfalz · Bad Ems · 2018

Vervielfältigung und Verbreitung, auch auszugsweise, mit Quellenangabe gestattet.