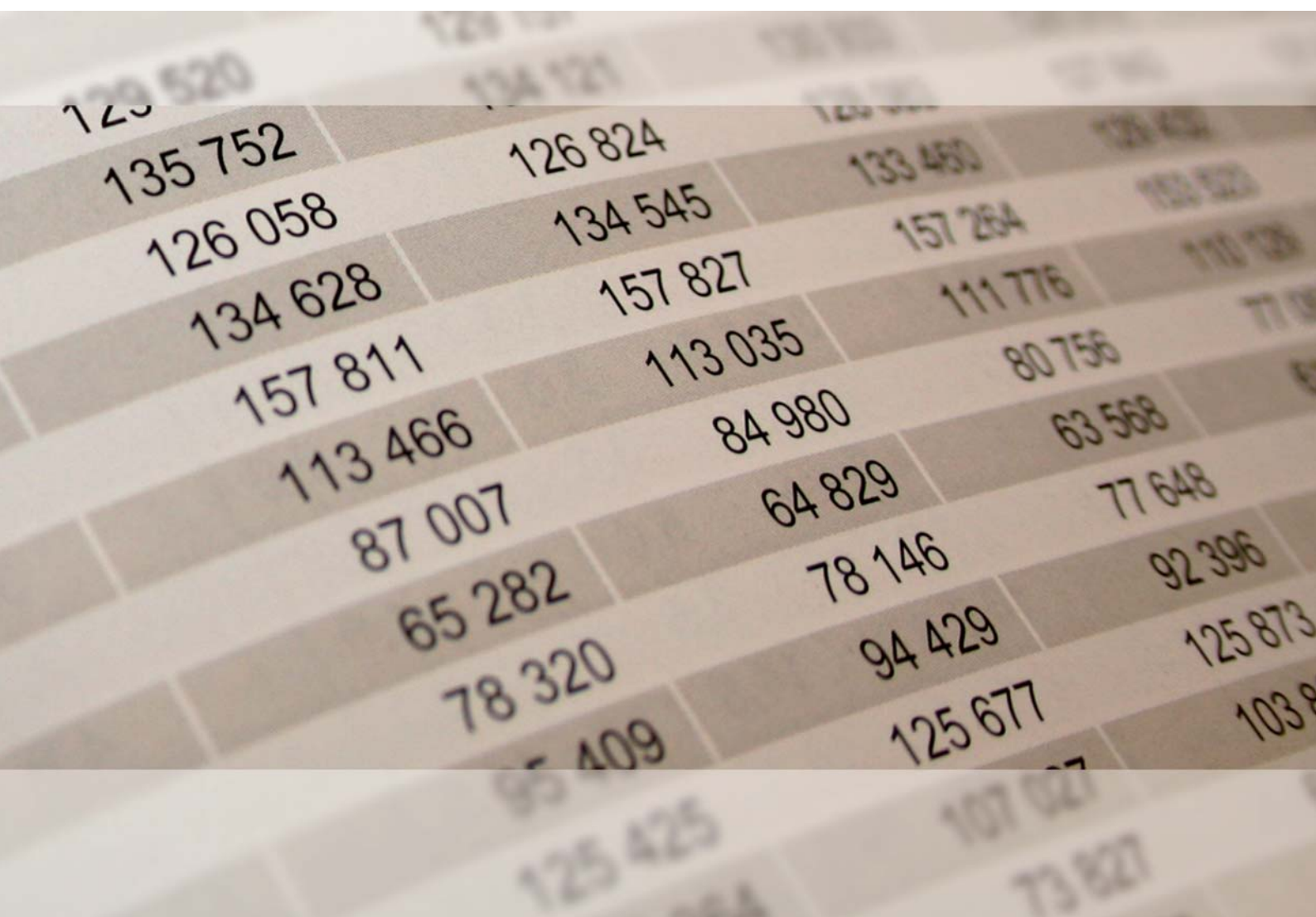




2020

# STATISTISCHE BERICHTE



## Gemeindefinanzen 2018

Jahresrechnungsergebnisse

## Zeichenerklärungen

0	Zahl ungleich Null, Betrag jedoch kleiner als die Hälfte von 1 in der letzten ausgewiesenen Stelle
-	nichts vorhanden
.	Zahl unbekannt oder geheim
x	Nachweis nicht sinnvoll
...	Zahl fällt später an
/	keine Angabe, da Zahl nicht sicher genug
( )	Aussagewert eingeschränkt, da Zahl statistisch unsicher
D	Durchschnitt
p	vorläufig
r	revidiert
s	geschätzt

Für die Abgrenzung von Größenklassen wird im Allgemeinen anstelle einer ausführlichen Beschreibung „50 bis unter 100“ die Darstellungsform „50 – 100“ verwendet.

Einzelwerte in Tabellen werden im Allgemeinen ohne Rücksicht auf die Endsumme gerundet.

## Abkürzungen

St.	kreisfreie Stadt
LK	Landkreis
gkSt.	große kreisangehörige Stadt
GV	Gemeindeverbände
BBesG	Bundesbesoldungsgesetz
SGB	Sozialgesetzbuch
u. Ä.	und Ähnliches
dgl.	dergleichen

# Inhalt

Seite

<b>Informationen zur Statistik .....</b>	<b>5</b>
--	----------

## Tabellen

T 1	Bevölkerung der Gemeinden und Gemeindeverbände 2018 nach Gebietskörperschaftsgruppen und Gemeindegrößenklassen .....	19
T 2	Bevölkerung am 30.06.2013–2018 nach Verwaltungsbezirken .....	20
T 3	Zweckverbände und andere juristische Personen zwischengemeindlicher Zusammenarbeit zum 31.12.2013–2018 .....	21
<b>Ausgaben und Einnahmen in gesamtwirtschaftlicher Gruppierung</b>		
T 4	Ausgaben und Einnahmen der Gemeinden und Gemeindeverbände 2013–2018 nach Arten .....	23
T 5	Ausgaben und Einnahmen der Gemeinden und Gemeindeverbände 2018 nach Gebietskörperschaftsgruppen und Arten .....	27
T 6	Ausgaben und Einnahmen der Gemeinden und Gemeindeverbände 2018 nach Aufgabenbereichen und Arten .....	31
<b>Ausgaben und Einnahmen in finanzwirtschaftlicher Gruppierung</b>		
T 7	Ausgaben und Einnahmen der Gemeinden und Gemeindeverbände 2013–2018 nach Arten und Aufgabenbereichen .....	35
T 8	Bruttoausgaben der Gemeinden und Gemeindeverbände 2013–2018 nach Gebietskörperschaftsgruppen und Aufgabenbereichen .....	39
T 9	Unmittelbare Ausgaben der Gemeinden und Gemeindeverbände 2013–2018 nach Gebietskörperschaftsgruppen und Aufgabenbereichen .....	41
T 10	Nettoausgaben der Gemeinden und Gemeindeverbände 2013–2018 nach Gebietskörperschaftsgruppen und Aufgabenbereichen .....	43
T 11	Ausgaben und Einnahmen der Gemeinden und Gemeindeverbände 2018 nach Arten, Aufgabenbereichen und Gebietskörperschaftsgruppen .....	45
<b>Ausgaben und Einnahmen in haushaltmäßiger Gruppierung</b>		
T 12	Ausgaben der Gemeinden und Gemeindeverbände 2018 nach Arten und Aufgabengebieten .....	51
T 13	Einnahmen der Gemeinden und Gemeindeverbände 2018 nach Arten und Aufgabengebieten .....	75
T 14	Ausgaben der Gemeinden und Gemeindeverbände 2018 nach Gebietskörperschaftsgruppen und Arten .....	99
T 15	Einnahmen der Gemeinden und Gemeindeverbände 2018 nach Gebietskörperschaftsgruppen und Arten .....	103

# Inhalt

Seite

## Tabellen

T 16	Ausgaben der Gemeinden und Gemeindeverbände 2018 nach Arten, Gebietskörperschaftsgruppen und Gemeindegrößenklassen .....	107
T 17	Einnahmen der Gemeinden und Gemeindeverbände 2018 nach Arten, Gebietskörperschaftsgruppen und Gemeindegrößenklassen .....	113
T 18	Ausgaben der Gemeinden und Gemeindeverbände 2018 nach Arten und Verwaltungsbezirken .....	119
T 19	Einnahmen der Gemeinden und Gemeindeverbände 2018 nach Arten und Verwaltungsbezirken .....	123
T 20	Ausgaben der kreisangehörigen Gemeinden und der Verbandsgemeinden 2018 nach Arten und Verwaltungsbezirken .....	127
T 21	Einnahmen der kreisangehörigen Gemeinden und der Verbandsgemeinden 2018 nach Arten und Verwaltungsbezirken .....	131
T 22	Ausgaben der Landkreise 2018 nach Arten und Verwaltungsbezirken .....	135
T 23	Einnahmen der Landkreise 2018 nach Arten und Verwaltungsbezirken .....	139
T 24	Ausgaben und Einnahmen der verbandsfreien Gemeinden sowie der Verbandsgemeinden und ihrer Ortsgemeinden 2018 nach Arten und Verwaltungsbezirken .....	143
<b>Kommunale Zweckverbände</b>		
T 25	Ausgaben der Zweckverbände und der sonstigen juristischen Personen zwischengemeindlicher Zusammenarbeit 2018 nach Aufgabengebieten und Arten .....	213
T 26	Einnahmen der Zweckverbände und der sonstigen juristischen Personen zwischengemeindlicher Zusammenarbeit 2018 nach Aufgabengebieten und Arten .....	216

## Grafiken

G 1	Gesamtausgaben der Gemeinden und Gemeindeverbände für ausgewählte Aufgabengebiete 2012–2018 .....	22
-----	---	----

## Übersichten

Ü 1	Verzeichnis der kreisfreien Städte, Kreise, Verbandsgemeinden und Gemeinden .....	219
-----	---	-----

# Informationen zur Statistik

## Rechtsgrundlage

Auf der Grundlage des Finanz- und Personalstatistikgesetzes vom 22.02.2006 (BGBl. I S. 438) in der derzeit gültigen Fassung wird jährlich zum 31.12. eine Bundesstatistik über die Ausgaben und Einnahmen der Gemeinden und Gemeindeverbände sowie der Zweckverbände und dgl. mit doppischer Buchführung durchgeführt. (§ 3 Abs. 2 Nr. 1 und Abs. 7 Nr. 2 FPStatG)

## Berichtskreis

Der Berichtskreis besteht aus den Gemeinden sowie den doppisch buchenden Zweckverbänden einschließlich sonstigen Einrichtungen in öffentlich-rechtlicher Form.

Zu den Gemeinden zählen in Rheinland-Pfalz die kreisfreien Städte, die verbandsfreien Gemeinden, die großen kreisangehörigen Städte und die Ortsgemeinden; unter Gemeindeverbände werden die Verbandsgemeinden und die Landkreise sowie der Bezirksverband Pfalz subsumiert.

Zweckverbände sind Körperschaften des öffentlichen Rechts, in denen neben mindestens einer kommunalen Gebietskörperschaft auch sonstige juristische Personen des öffentlichen und privaten Rechts oder natürliche Personen Mitglied sein können, z. B. Kindergartenzweckverbände. Zweckverbände, die nach der kaufmännischen Buchführung Rechnung legen, werden nicht hier, sondern in der Statistik der Jahresabschlüsse öffentlich bestimmter Fonds, Einrichtungen und Unternehmen erfasst.

## Durchführung der Statistik

Ausgangspunkt der Jahresrechnungsstatistik sind die in den Finanzrechnungen der Kommunen verbuchten Beträge in der vom Haushaltsrecht vorgegebenen Haushaltssystematik. Das kommunale Haushaltsrecht in Rheinland-Pfalz wurde durch die Verabschiedung des Landesgesetzes zur Einführung der kommunalen Doppik (KomDoppikLG) vom 2. März 2006 (GVBl. 2006, S. 57) grundlegend reformiert. Die rheinland-pfälzischen Kommunen mussten ihr Haushalts- und Rechnungswesen ab dem Haushaltsjahr 2007, spätestens jedoch ab dem Jahr 2009, von der Kameralistik auf die kommunale Doppik umstellen, d. h. ihre Bücher ab diesem Jahr nach den Regeln der doppelten Buchführung, allerdings angepasst an die Bedürfnisse der Kommunen, führen.

Anlass für die Reform in Rheinland-Pfalz war ein Beschluss der Ständigen Konferenz der Innenminister und -senatoren der Länder (IMK) vom November 2003, das kommunale Haushaltsrecht grundlegend zu reformieren. Damit wurde das Ziel verfolgt, die Möglichkeit zu schaffen, die Gemeinden nach wirtschaftlichen Grundsätzen führen zu können, indem anstatt von Ausgaben und Einnahmen nunmehr Aufwendungen und Erträge (Ergebnisrechnung) und damit auch der nicht zahlungswirksame Ressourcenverbrauch erfasst werden. Gleichzeitig werden in der Finanzrechnung die Ein- und Auszahlungen eines Haushaltsjahres nach dem Zahlungs- bzw. Kassenwirksamkeitsprinzip nachgewiesen.

Durch das Landesgesetz zur Einführung der kommunalen Doppik wurden §§ 93 bis 114 und 116 der Gemeindeordnung (GemO) neu gefasst. Diese Vorschriften und die weiteren aufgrund gesetzlicher Ermächtigung erlassenen Rechts- und Verwaltungsvorschriften ersetzen die Vorschriften über die kameralistische Haushaltswirtschaft. Durch die Verabschiedung der Verwaltungsvorschrift über den Produkt- und Kontenrahmenplan mit Zuordnungsvorschriften für die kommunale Haushaltswirtschaft und Muster zur Gemeindeordnung und Gemeindehaushaltsverordnung (VV Gemeindehaushaltssystematik - VV GemHSys) vom 23. November 2006 wurde die Systematik der kommunalen Doppik in Rheinland-Pfalz festgelegt.

Das Erhebungsprogramm der Jahresrechnungsstatistik hat infolge der Einführung der kommunalen Doppik, die nicht nur in Rheinland-Pfalz, sondern auch in anderen Bundesländern vollzogen wurde, Änderungen erfahren. Im Jahr 2006 wurde das Gesetz über Finanz- und Personalstatistiken (FPStatG) dahingehend geändert, dass die Statistischen Landesämter bei denjenigen Kommunen, die bereits die kommunale Doppik anwenden, die Ein- und Auszahlungen nach der neuen doppischen und nicht mehr die Ist-Einnahmen und Ist-Ausgaben nach der

traditionellen kameralen Systematik abfragen. An die Stelle der Erhebung nach Gruppierungen und Gliederungen ist demnach eine Erhebung nach Konten der Finanzrechnung und Produkten getreten.

Mit der Doppikeinführung waren Umstellungsschwierigkeiten verbunden, die sich auch auf die Qualität der amtlichen Statistik auswirkten. Interkommunale Vergleiche werden durch Unterschiede in der Verbuchungspraxis erschwert. Schließlich ist durch die Änderung der Haushaltssystematik die intertemporale Vergleichbarkeit eingeschränkt.

Bislang wurde zwischen den statistischen Ämtern der Länder und des Bundes noch kein einvernehmliches Darstellungskonzept auf Basis des doppelischen Rechnungswesens vereinbart. Daher orientiert sich das Darstellungsprogramm der Ergebnisse der Jahresrechnungsstatistik weiterhin an der kameralen Systematik entsprechend der Verwaltungsvorschriften über die Gliederung und Gruppierung der kommunalen Haushaltspläne. Insofern beziehen sich die nachstehenden Ausführungen in dem vorliegenden Statistischen Bericht weiterhin auf die kamerale Haushaltssystematik.

## **Finanzstatistische Grundbegriffe**

### ***Gesamtwirtschaftliche Darstellung***

Hauptzweck der gesamtwirtschaftlichen Darstellung der Ausgaben und Einnahmen der kommunalen Gebietskörperschaften ist es, die Zusammenhänge zwischen den öffentlichen Haushalten und der gesamten Volkswirtschaft darzustellen. Die gesamtwirtschaftliche Darstellung zeigt, wie die Gebietskörperschaften in ihrer Gesamtheit mit den übrigen Bereichen der Volkswirtschaft verzahnt sind, sodass deutlich wird, in welchem Ausmaß die „öffentlichen Hände“ der verschiedenen Ebenen den Wirtschaftsablauf und die konjunkturelle Entwicklung beeinflussen. Sie gibt darüber hinaus eine gute Übersicht über den finanziellen Status der einzelnen Gebietskörperschaften und liefert damit einen brauchbaren Ansatzpunkt und Vergleichsmaßstab zur Beurteilung ihres Finanzgebarens. Weniger geeignet ist die gesamtwirtschaftliche Gruppierung der Ausgaben und Einnahmen jedoch, wenn es darum geht, die einzelnen öffentlichen Aufgabengebiete näher zu durchleuchten und darzustellen, in welchem Umfang und in welcher Form die Gebietskörperschaften der verschiedenen Ebenen zur Erfüllung und Finanzierung der einzelnen Aufgaben beitragen.

Das Gliederungsschema für die gesamtwirtschaftliche Gruppierung unterscheidet zwischen der laufenden Rechnung und der Kapitalrechnung. Die den besonderen Finanzierungsvorgängen zuzurechnenden Ausgaben und Einnahmen werden nicht in die Gesamtsummen der Ausgaben und Einnahmen einbezogen, sondern „unter dem Strich“ als eigener Ausgabe- und Einnahmeblock nachgewiesen. In den Tabellen, in denen die gesamtwirtschaftliche Gruppierung mit der funktionalen Gliederung kombiniert wird, erübrigt sich die Darstellung der besonderen Finanzierungsvorgänge ganz, da sie nur den Gesamthaushalt betreffen und nicht einzelnen Aufgabengebieten zugeordnet werden können.

### **Laufende Rechnung**

Auf der Ausgabenseite der *laufenden Rechnung* erscheinen als wichtigste Positionen die Personalausgaben und der laufende Sachaufwand, dem in einem weiteren Sinne auch die Zinsausgaben zuzurechnen sind. Es handelt sich hier grundsätzlich um diejenigen Ausgaben, die als „Staatsverbrauch“ in die volkswirtschaftliche Gesamtrechnung eingehen. Daneben stehen die Übertragungen, die als Zahlungen ohne Gegenleistung zu definieren sind; auf der Ausgabenseite der laufenden Rechnung können sie entweder als laufende Zuweisungen und Zuschüsse oder als Schuldendiensthilfen vorkommen. Auf der Einnahmenseite der laufenden Rechnung sind demgegenüber die laufenden Einnahmen zu verbuchen, die zur Finanzierung der laufenden Ausgaben zur Verfügung stehen. Es sind dies die Steuern und steuerähnlichen Einnahmen, die Leistungsentgelte (Einnahmen aus wirtschaftlicher Tätigkeit, Zinseinnahmen, Gebühren u. dgl.) und die Übertragungen. Da die Steuereinnahmen in ihrer Gesamtheit der laufenden Rechnung zugeordnet werden, obwohl sie zu einem wesentlichen Teil auch zur Deckung der Ausgaben der Kapitalrechnung dienen, sollten in der laufenden Rechnung die Einnahmen die Ausgaben immer übersteigen. Je größer dieser Saldo ist, auf desto mehr „freie Mittel“ können die Gebietskörperschaften zur Finanzierung von Sachinvestitionen zurückgreifen.

### **Kapitalrechnung**

In der *Kapitalrechnung* stehen den Sachinvestitionen, den Vermögensübertragungen, den Darlehen, dem Erwerb von Beteiligungen und den Tilgungsausgaben an den öffentlichen Bereich auf der Ausgabenseite die Einnahmen

aus der Veräußerung von Sachvermögen, die Vermögensübertragungen (d. h. in erster Linie die den Gebietskörperschaften zufließenden Zuweisungen und Zuschüsse für Investitionen), die Darlehensrückflüsse, die Einnahmen aus der Veräußerung von Beteiligungen und die Schuldenaufnahmen vom öffentlichen Bereich auf der Einnahmenseite gegenüber.

Jede Ausgabe positioniert dabei mit einer entsprechenden Einnahme positioniert. Die Schuldenaufnahmen vom öffentlichen Bereich und die Tilgung dieser Schulden erscheinen in der Kapitalrechnung und nicht unter den besonderen Finanzierungsvorgängen da es sich hier um Zahlungen innerhalb des öffentlichen Bereichs handelt, die gesamtwirtschaftlich als rückzahlbare Zuweisungen gelten können, während durch den Nachweis der besonderen Finanzierungsvorgänge in erster Linie deutlich gemacht werden soll, in welchem Umfang die Gebietskörperschaften den Kreditmarkt in Anspruch nehmen. Da die Einnahmen der Kapitalrechnung regelmäßig nicht zur Deckung der Ausgaben ausreichen, schließt die Kapitalrechnung normalerweise mit einem Defizit ab. Diese „Finanzierungslücke“ wird durch den Überschuss der laufenden Rechnung und gegebenenfalls durch eine entsprechende Nettokreditaufnahme am Kapitalmarkt geschlossen.

### **Besondere Finanzierungsvorgänge**

Unter den besonderen Finanzierungsvorgängen sind die den Gesamthaushalt einer Körperschaft ausgleichenden periodenübergreifenden Finanztransaktionen zusammengefasst. Sie umfassen, ausgehend vom doppelten Rechnungswesen, ausschließlich die Schuldentilgung und -aufnahme.

Der Umfang der Nettokreditaufnahme ergibt sich als Saldo der *besonderen Finanzierungsvorgänge*, indem die Einnahmen aus den Schuldenaufnahmen am Kreditmarkt gegen die Ausgaben durch die Tilgung von Schulden aus Kreditmarktmitteln, verrechnet werden. Den Schulden aus Kreditmarktmitteln sind dabei auch die Schulden bei Sozialversicherungsträgern zuzuordnen. In der Regel dürften die Einnahmen aus den besonderen Finanzierungsvorgängen die Ausgaben insoweit übersteigen, als die Kreditaufnahme zur Durchführung von Investitionen erfolgt.

### **Finanzwirtschaftliche Darstellung**

Hauptzweck der finanzwirtschaftlichen Darstellung ist es, die einzelnen öffentlichen Aufgabengebiete näher zu durchleuchten und darzustellen, in welchem Umfang und in welcher Form die Gebietskörperschaften der verschiedenen Ebenen zur Erfüllung und Finanzierung der einzelnen Aufgaben beitragen. In der finanzwirtschaftlichen Gruppierung werden die folgenden Ausgabe- und Einnahmegruppen voneinander abgegrenzt:

- auf der Ausgabenseite
  - Unmittelbare Ausgaben (ohne Zahlungen an andere Bereiche)
  - Zahlungen an andere Bereiche
  - Zahlungen an den öffentlichen Bereich
- auf der Einnahmenseite
  - Unmittelbare Einnahmen (ohne Zahlungen von anderen Bereichen)
  - Zahlungen von anderen Bereichen
  - Zahlungen vom öffentlichen Bereich

Die *unmittelbaren Ausgaben* (ohne die Zahlungen an andere Bereiche) repräsentieren denjenigen Betrag, den die öffentlichen Körperschaften selbst ausgeben, um Dienstleistungen oder Güter, die entweder für den laufenden Verbrauch oder zur Investition bestimmt sind, zu erwerben. In der Höhe dieses Betrages treten die öffentlichen Körperschaften also selbst am Markt als Käufer auf. Die unmittelbaren Ausgaben insgesamt umfassen darüber hinaus auch die *Zahlungen an andere Bereiche* und geben an, mit welchem Betrag die öffentlichen Körperschaften die Erfüllung einer bestimmten Aufgabe oder der in einem Aufgabengebiet gebündelten Funktionen selbst wahrnehmen, und zwar ohne Rücksicht darauf, ob und inwieweit sie diese Ausgaben aus eigenen Mitteln oder durch Zuweisungen von anderen Gebietskörperschaften finanzieren. Die *Zahlungen an den öffentlichen Bereich* schließlich lassen erkennen, in welchem Umfang andere öffentliche Körperschaften an der Aufgabenerfüllung beteiligt sind und welche finanziellen Leistungen sie dafür erhalten.

Die *Gliederung der Einnahmen* erfolgt im Wesentlichen nach den gleichen Gesichtspunkten. Zu den unmittelbaren Einnahmen (ohne die Zahlungen von anderen Bereichen) gehören aber neben den

Leistungsentgelten, denen die Erwerbseinkünfte, Gebühren und Beiträge zuzuordnen sind, auch die Steuern und steuerähnlichen Einnahmen, bei denen es sich um Zwangseinnahmen der öffentlichen Körperschaften handelt, denen keine speziellen Gegenleistungen von Seiten der öffentlichen Körperschaften gegenüberstehen.

Die bei der finanzwirtschaftlichen Darstellung verwandten Begriffe sind grundsätzlich die gleichen wie bei der gesamtwirtschaftlichen Darstellung. Völlig außer Betracht bleiben allerdings die „besonderen Finanzierungsvorgänge“, da die finanzwirtschaftliche Gruppierung primär eine Durchleuchtung der Ausgaben- und Einnahmengestaltung der einzelnen Aufgabengebiete zum Ziele hat, die „besonderen Finanzierungsvorgänge“ aber nur den Gesamthaushalt betreffen und in der Regel nicht den einzelnen Aufgabengebieten zugerechnet werden können.

Die Bruttoausgaben und -einnahmen werden zur Ermittlung der Gesamtausgaben und -einnahmen und der Nettoausgaben und -einnahmen sukzessive bereinigt, indem zunächst der Zahlungsverkehr zwischen den Gemeinden und Gemeindeverbänden und dann in einem zweiten Schritt die Zahlungen von anderen Ebenen des öffentlichen Bereichs abgesetzt werden.

Die bei der finanzwirtschaftlichen Gruppierung nachgewiesenen Positionen umfassen vielfach etwas heterogene Ausgabe- bzw. Einnahmearten. Hier ist zu berücksichtigen, dass eine Reihe von Ausgaben und Einnahmen zentral zu veranschlagen sind, sodass es sich nicht lohnt, sie bei der statistischen Aufbereitung in dem Katalog der Ausgabe- und Einnahmearten einzeln aufzuführen, da sie auch bei der Zusammenfassung mit anderen Ausgabe- und Einnahmearten unter einem speziellen Aufgabengebiet und damit getrennt von den anderen Ausgabe- und Einnahmearten dargestellt werden. Dies gilt zum Beispiel für die Steuern und steuerähnlichen Einnahmen sowie den Schuldendienst (Zins- und Tilgungsausgaben), die zentral innerhalb des Aufgabenbereichs „Allgemeine Finanzwirtschaft“ veranschlagt werden.

### **Haushaltsmäßige Darstellung**

Die Darstellung der Ausgaben und Einnahmen in haushaltsmäßiger Gruppierung folgt den für die kommunalen Haushalte maßgebenden *Gruppierungsplänen* und hält sich auch bei der weiteren Untergliederung der Ergebnisse nach Aufgabengebieten an den kommunalen Gliederungsplan. Abweichend von der Haushaltssystematik werden jedoch auch in diesem Programmteil die Ausgaben den Einnahmen vorangestellt, da diese in der Finanzstatistik übliche Einteilung auch hier beibehalten werden soll. Während die Schemata für die gesamtwirtschaftliche und finanzwirtschaftliche Gruppierung der Ausgaben und Einnahmen bei der staatlichen und kommunalen Haushaltsrechnungsstatistik in nahezu unveränderter Form angewandt werden, ist dies bei der haushaltsmäßigen Darstellung nicht möglich. Eine vollständige Übereinstimmung der Haushaltssystematiken für den staatlichen und kommunalen Bereich ließ sich nicht realisieren; dafür sind die Aufgaben des Staates und der Kommunen und die Zwecksetzung der staatlichen und kommunalen Haushalte zu unterschiedlich. Da sich die haushaltsmäßige Darstellung an die Gruppierungspläne hält, ergeben sich hier zwangsläufig für den Staat und die Kommunen unterschiedliche Tabellenwerke.

In der *kommunalen Jahresrechnungsstatistik* steht die haushaltsmäßige Gruppierung der Ausgaben und Einnahmen im Vordergrund des Interesses, da diese Ergebnisse von den Gemeinden und Gemeindeverbänden unmittelbar als Vergleichsgrößen herangezogen werden können. Dieser Programmteil, aus dem die wichtigsten Ergebnisse ab Tabelle 12 des vorliegenden Statistischen Berichts veröffentlicht werden, nimmt daher auch im Rahmen der kommunalen Jahresstatistik den größten Raum ein. Der Tabellenaufbau unterscheidet entsprechend der Haushaltssystematik zwischen dem Verwaltungshaushalt und dem Vermögenshaushalt, wobei die Ausgaben und Einnahmen in diesen beiden Teilhaushalten nach den Gruppierungsnummern des obligatorischen Gruppierungsplans aufgeführt werden. Die Bereinigung der Ergebnisse von Doppelzahlungen hängt grundsätzlich davon ab, ob es sich um Gesamtergebnisse für alle Gemeinden und Gemeindeverbände des Landes handelt oder um nach Gebietskörperschaftsgruppen, Gemeinde- und Verbandsgemeindegrößenklassen sowie Verwaltungsbezirken untergliederte Angaben. Im ersten Fall werden von den Bruttoausgaben und Bruttoeinnahmen des Verwaltungshaushalts und des Vermögenshaushalts zunächst die Zahlungen von Gemeinden und Gemeindeverbänden abgezogen. Die Absetzung der haushaltstechnischen Verrechnungen erfolgt erst nach der Addition der Gesamtausgaben und Gesamteinnahmen des Verwaltungs- und Vermögenshaushalts. Zur Ermittlung der Nettoausgaben und Nettoeinnahmen sind dann nochmals von diesen bereinigten Gesamtausgaben und Gesamteinnahmen die Zahlungen von anderen Ebenen des öffentlichen Bereichs zu subtrahieren.



Die Bereinigung von Doppelzählungen ist bei der Darstellung von Ergebnissen für die Gebietskörperschaftsgruppen, Gemeinde- und Verbandsgemeindegrößenklassen sowie Verwaltungsbezirke nicht möglich, da die Ermittlung der Gesamtausgaben und Gesamteinnahmen eine entsprechend differenzierte Erfassung des Zahlungsverkehrs der Gemeinden und Gemeindeverbände untereinander voraussetzen würde; dazu müsste in der Haushaltssystematik bei der Unterscheidung der Zahlungsbereiche der Sektor „Gemeinden und Gemeindeverbände“ entsprechend weiter untergliedert werden, was praktisch ausgeschlossen ist. Daher können die Summen des Verwaltungs- und Vermögenshaushalts in diesen Fällen nur „brutto“ nachgewiesen werden. Die Bereinigung erfolgt erst in den Abschlusssummen, indem zunächst von den Bruttoausgaben und Bruttoeinnahmen des Verwaltungs- und Vermögenshaushalts die haushaltstechnischen Verrechnungen abgesetzt und dann in einem zweiten Schritt die so ermittelten bereinigten Bruttoausgaben und Bruttoeinnahmen um die Zahlungen vom öffentlichen Bereich vermindert werden, um die Nettoausgaben und Nettoeinnahmen zu errechnen.

## **Finanzstatistische Bereinigungen und Zahlungsbereiche**

### **Haushaltstechnische Verrechnungen**

In den Abschlusssummen der Haushalte und damit auch in der Darstellung der Ergebnisse in der haushaltmäßigen Gruppierung sind die haushaltstechnischen Verrechnungen enthalten.

In den kommunalen Haushalten umfassen die haushaltstechnischen Verrechnungen nur noch die Inneren Verrechnungen, (Einnahmen und Ausgaben aus interner Leistungsbeziehung) als Ausgabe unter der Gr.-Nr. 679 und als Einnahme unter der Gr.-Nr. 169.

Werden beim Nachweis der Ausgaben und Einnahmen nach der haushaltmäßigen Gruppierung von den jeweiligen Summen die haushaltstechnischen Verrechnungen abgesetzt, um den internen Verrechnungsverkehr zu eliminieren, so wird diese Form der Bereinigung in den begrifflichen Bezeichnungen entsprechend zum Ausdruck gebracht („bereinigte Brutto- bzw. Gesamtausgaben“, „bereinigte Brutto- bzw. Gesamteinnahmen“). Bei der Darstellung der Ergebnisse in gesamtwirtschaftlicher und finanzwirtschaftlicher Gruppierung sind die haushaltstechnischen Verrechnungen definitionsgemäß nicht enthalten. Bei einem Vergleich der Ergebnisse aus der Jahresrechnungsstatistik ist deshalb auch zu beachten, dass die Ausgaben und Einnahmen in gesamtwirtschaftlicher und finanzwirtschaftlicher Gruppierung von den Ausgaben und Einnahmen in haushaltmäßiger Gruppierung um die haushaltstechnischen Verrechnungen abweichen.

### **Steuerausgleiche**

Unter *Steuerausgleiche* fällt im kommunalen Bereich die aus der unterschiedlichen Behandlung der Gewerbesteuerumlage resultierende Differenz zwischen den Haushalten und der Jahresrechnungsstatistik. Während in den Haushalten die Einnahmen aus der Gewerbesteuer mit ihren Bruttobeträgen verbucht werden, sodass auf der Ausgabenseite ein entsprechender Betrag für die an Bund und Länder abzuführende Gewerbesteuerumlage anzusetzen ist, werden die Einnahmen aus der Gewerbesteuer in der Jahresrechnungsstatistik nur netto nach Abzug der Gewerbesteuerumlage nachgewiesen, womit ein Ansatz für die Gewerbesteuerumlage auf der Ausgabenseite entfällt.

### **Durchlaufende Mittel**

*Durchlaufende Mittel* sind Leistungen, die vom Land bzw. vom Bund voll erstattet werden, sodass es zweckmäßig ist, sie nur beim Land bzw. Bund als Leistungen nachzuweisen und so eine unnötige Aufblähung des Haushaltsvolumens der Gemeinden und Gemeindeverbände zu verhindern. Als durchlaufende Mittel werden in der Jahresrechnungsstatistik der Gemeinden und Gemeindeverbände die Leistungen für den Katastrophenschutz sowie die dafür gezahlten Erstattungen behandelt. Die Leistungen für den Katastrophenschutz werden allerdings in den kommunalen Haushalten im Allgemeinen nicht mehr veranschlagt, sodass eine nachträgliche Bereinigung dieser Angaben im Rahmen der Jahresrechnungsstatistik nur noch in Ausnahmefällen erforderlich ist. Bei der Bereinigung der aus den kommunalen Haushalten in die Jahresrechnungsstatistik zu übernehmenden Ausgangsdaten werden den durchlaufenden Mitteln auch die Rückzahlungen überzahlter Bauausgaben zugeordnet. Diese auf der Einnahmenseite unter der Gruppierungs-Nr. 347 verbuchten Beträge sind auf der Ausgabenseite von den Bauausgaben (Gruppierungs-Nr. 94) abzusetzen.

## Erstattungen

Bei Erstattungen ist auf einige Besonderheiten hinzuweisen, die die Zuordnung der Erstattungen bei der gesamtwirtschaftlichen und finanzwirtschaftlichen Darstellung der Ausgaben und Einnahmen (vgl. S. 5 bzw. S. 6) betrifft. Während die *Erstattungen an den öffentlichen Bereich bzw. vom öffentlichen Bereich* unter den laufenden Zuweisungen erscheinen, erfolgt der Nachweis der Erstattungen an andere Bereiche bzw. von anderen Bereichen nach einem differenzierten Zuordnungsschema. Auf der Ausgabenseite werden die *Erstattungen an andere Bereiche* unter dem laufenden Sachaufwand subsumiert. Die Zuordnung ist darin begründet, dass diesen Zahlungen echte Leistungen gegenüberstehen, deren Bereitstellung an sich Sache der öffentlichen Körperschaften ist. Aus der gleichen Erwägung werden auf der Einnahmenseite die *Erstattungen von Verwaltungsausgaben von anderen Bereichen* unter den sonstigen laufenden Einnahmen nachgewiesen. Maßgebend für diese Abgrenzung ist auch hier, dass die Erstattungen von Verwaltungsausgaben von anderen Bereichen als Entgelte für öffentliche Leistungen zu betrachten sind.

## Zahlungsbereiche

In vielen Fällen ist es außerdem interessant zu erfahren, inwieweit die Ausgaben von den jeweiligen Gebietskörperschaften selbst getragen werden müssen, wie groß also ihre eigene Belastung ist, und inwieweit die jeweiligen Gebietskörperschaften die als Einnahmen verbuchten Beträge selbst aufgebracht haben, in welchem Umfang es sich also mithin um „eigene Mittel“ handelt. Dazu sind von den Gesamtausgaben bzw. Gesamteinnahmen die Zahlungen abzusetzen, die den Gebietskörperschaften einer Ebene des öffentlichen Bereichs von den anderen Ebenen des öffentlichen Bereichs zugegangen sind. Geht man von den Bruttoausgaben und Bruttoeinnahmen aus, so sind die Zahlungen vom öffentlichen Bereich insgesamt in Abzug zu bringen. Diese als *Nettoausgaben* bzw. *Nettoeinnahmen* bezeichneten Größen lassen sich im kommunalen Bereich nicht für die Gebietskörperschaftsgruppen, Gemeinde- bzw. Verbandsgemeindegrößenklassen und Verwaltungsbezirke ausweisen, da eine Bereinigung des Zahlungsverkehrs für einzelne kommunale Körperschaftsgruppen aus haushaltssystematischen Gründen nicht möglich ist.

Die kommunalen Gruppierungspläne sehen bei den folgenden Ausgabe- und Einnahmearten eine Untergliederung nach Zahlungsbereichen vor:

- Allgemeine Umlagen
- Laufende Zuweisungen und Zuschüsse
- Erstattungen
- Schuldendiensthilfen
- Zinsausgaben und -einnahmen
- Zuweisungen und Zuschüsse für Investitionen und sonstige Vermögensübertragungen
- Schuldenaufnahmen und Tilgungsausgaben

Zum öffentlichen Bereich werden dabei gerechnet:

- Bund,
- Länder,
- Gemeinden und Gemeindeverbände,
- Zweckverbände und sonstige juristische Personen zwischengemeindlicher Zusammenarbeit
- Sozialversicherungsträger.

Zu den anderen Bereichen zählen

- Unternehmen (öffentliche und private)
- Sonstige (private Haushalte und Organisationen ohne Erwerbscharakter).

Durch die Zahlungen zwischen den einzelnen öffentlichen Haushalten ergeben sich bei der Zusammenfassung der Ergebnisse mehrerer Körperschaften oder Körperschaftsgruppen zu einer Darstellungsebene Doppelzahlungen. Die finanzstatistische Bereinigung dieser Doppelzahlungen erfolgt dabei nicht bei den einzelnen Ausgabe- und Einnahmearten, sondern global bei den Einnahme- und Ausgabesummen, indem die darin enthaltenen Zahlungen zwischen den einzelnen Körperschaften oder Körperschaftsgruppen in Höhe der Zahlungseingänge in einer Summe abgesetzt werden.

## Vergleichbarkeit

Die Jahresrechnungsstatistik erfasst mit wenigen Ausnahmen (z.B. durchlaufende Gelder) alle Ein- und Auszahlungen des Haushaltsjahres. Die konkrete Aufgabenerledigung im Einzelfall beeinflusst damit auch den statistischen Nachweis der Finanzströme. Die Vergleichbarkeit wird beeinflusst durch

- den unterschiedlichen Umfang der Aufgabenwahrnehmung, dies gilt vor allem bei den so genannten freiwilligen Aufgaben.
- die unterschiedliche Art der Aufgabenerfüllung.

Die unterschiedliche Aufgabenverteilung zwischen Kommunen und nicht kommunalen Trägern sowie zwischen den Kernhaushalten und den ausgegliederten Einheiten beeinflusst den interkommunalen Vergleich sowohl bei einzelnen Aufgaben wie auch für die Kommune insgesamt. Wird eine Aufgabe nicht von der Kommune wahrgenommen, hat das Einfluss beispielsweise auf die Höhe der Personal- und Investitionsausgaben, mit der Folge, dass die gesamten Personal- und Investitionsausgaben für einen einzelgemeindlichen Vergleich wenig aussagefähig sind.

Die Existenz von Eigenbetrieben beeinflusst die Haushalte nicht nur insofern, als die Ausgaben (z. B. für Personal und für Investitionen) und Einnahmen (z. B. Gebühren) für die jeweilige Aufgabe nicht mehr im Haushalt veranschlagt werden (mit Ausnahme der Ausgaben, die im Zusammenhang mit der Übernahme der Verwaltung der ausgegliederten Einrichtung durch den Träger verursacht sind und vom Eigenbetrieb dann erstattet werden), sondern auch die Struktur der Haushalte wird tangiert, weil nur noch bestimmte Positionen besetzt sind, z. B. die Gewährung von laufenden Zuschüssen oder die Gewinnabführungen bzw. Verlustausgleiche sowie die Abwicklung von Baumaßnahmen.

- und die unterschiedliche Veranschlagung und Verbuchung in den Kommunalhaushalten.

Die Veranschlagung in den kommunalen Haushaltsplänen soll entsprechend der jeweils gültigen Zuordnungsvorschriften erfolgen, um eine einheitliche Nachweisung der Beträge sicherzustellen. Werden bei der Haushaltsaufstellung falsche oder unterschiedliche Zuordnungen gewählt, erfolgt auch ein falscher bzw. unterschiedlicher Nachweis in der Statistik. Diese Problematik hat sich mit der Doppikeinführung und der Überführung der doppelischen Ergebnisse in die kamerale Systematik verschärft.

## Ergebnisdarstellung

Die Ergebnisse werden jeweils so stark untergliedert, wie es das Aufbereitungsprogramm und der verfügbare Platz erlauben. Vorangestellt sind für die wichtigsten Eckzahlen Vergleichsergebnisse für die vorangegangenen Jahre. Detaillierte Ergebnisse können über das Landesinformationssystem abgerufen werden.

### Haushaltssystematik

Wie auf Seite 5 dargelegt, orientiert sich das Darstellungsprogramm weiterhin an der kamerale Systematik. Zu diesem Zweck werden die von den Kommunen gelieferten Daten in die kamerale Haushaltssystematik überführt. Aufgrund der Unterschiede zwischen der doppelischen und der kamerale Systematik ist eine eindeutige Zuordnung jedoch nicht in allen Fällen möglich. Dadurch kommt es aufgrund systematischer Unterschiede zu unvermeidbaren Unschärfen.

### Bevölkerungsdaten

Maßgebend für die *Zuordnung der Gemeinden zu den Gemeinde- und Verbandsgemeindegrößenklassen* ist grundsätzlich die Zahl der Einwohner am 30.06. des jeweiligen Jahres. Der Berechnung der *Pro-Kopf-Angaben* werden die gleichen Einwohnerzahlen zu Grunde gelegt wie der Zuordnung der Gemeinden nach Gemeinde- bzw. Verbandsgemeindegrößenklassen.

Grundlage bilden die im Rahmen des Zensus 2011 zum 09.05.2011 festgestellten und inzwischen zum 30.06.2018 fortgeschriebenen Einwohnerzahlen.

## Gebietsstand

Die Ergebnisse werden in ihrer Abgrenzung nach Gebietskörperschaftsgruppen, Gemeinde- und Verbandsgemeindegrößenklassen sowie Verwaltungsbezirken nach dem Gebietsstand vom 1. Januar 2020 nachgewiesen.

In den Tabellen, in denen Zeitreihen in der Gliederung nach Verwaltungsbezirken, Gebietskörperschaftsgruppen oder Gemeinde- bzw. Verbandsgemeindegrößenklassen dargestellt werden, sind alle Daten rückwirkend auf diesen Gebietsstand umgerechnet worden. Im Falle eines Zusammenschlusses zweier Gebietskörperschaften, beispielsweise bei der Eingliederung einer verbandsfreien Gemeinde in eine Verbandsgemeinde oder der Fusion zweier Verbandsgemeinden, werden die Jahresrechnungsergebnisse der Haushalte der fusionierenden Gebietskörperschaften für die zurückliegenden Jahre addiert. Im Falle der Auflösung einer Verbandsgemeinde und Verteilung der verbandsangehörigen Gemeinden auf mehrere Gebietskörperschaften werden die Jahresrechnungsergebnisse dieser Verbandsgemeinde rückwirkend auf die aufnehmenden Körperschaften verteilt. Die Jahresrechnungsergebnisse der aufgelösten Verbandsgemeinden werden nach der Relation der Bevölkerungszahlen der neu zugeordneten Ortsgemeinden verteilt.

## Regionalergebnisse

Die Ergebnisse für die kreisfreien Städte und Landkreise, Verbandsgemeinden und kreisangehörigen Gemeinden werden in alphabetischer Reihenfolge aufgeführt. Zusätzlich wird der achtstellige Gemeindegemeinschaftsschlüssel angegeben. Die Kennziffer ist wie folgt aufgebaut: Die 1. Stelle gibt die statistische Region (ehemaliger Regierungsbezirk), die 2. und 3. Stelle den Kreis innerhalb der Region an. Die Kennzeichnung der Verbandsgemeinde erfolgt in der 7. und 8. Stelle, da die Verbandsgemeinden eine in Rheinland-Pfalz besonders eingerichtete Verwaltungsebene darstellen und bundeseinheitlich nur mit einem sechsstelligen Gemeindegemeinschaftsschlüssel gearbeitet wird, der für die Abgrenzung der Verbandsgemeinden keinen Raum lässt, sodass die Nummern, die für die Verbandsgemeinden innerhalb der Kreise festgelegt wurden, an den bundeseinheitlich sechsstelligen Schlüssel angehängt werden mussten. In der 4. bis 6. Stelle werden die Gemeinden innerhalb eines Kreises durchnummeriert.

In den Tabellen werden die kreisfreien Städte den Landkreisen und die verbandsfreien Gemeinden innerhalb der Landkreise den Verbandsgemeinden und ihren zugehörigen Ortsgemeinden vorangestellt. Bei dem Nachweis der verbandsfreien Gemeinden und der Ortsgemeinden wird die numerische durch eine alphabetische Reihenfolge ersetzt, um die verbandsfreien Gemeinden innerhalb des Landkreises und die Ortsgemeinden innerhalb der Verbandsgemeinde schneller auffinden zu können. Dies ist allerdings nur dort von Bedeutung, wo durch die Bildung von neuen Gemeinden die ursprüngliche Übereinstimmung von numerischer und alphabetischer Reihenfolge nicht mehr beibehalten werden konnte; in der Regel decken sich beide.

Während die Tabellen, die nur Ergebnisse in der Gliederung nach Kreisen (kreisfreie Städte und Landkreise) bringen, relativ leicht überschaubar sind, lassen sich in den Tabellen für die Verbandsgemeinden und ihre angehörigen Gemeinden die Einzelangaben für die gesuchte Verbandsgemeinde am einfachsten mithilfe des im Anhang abgedruckten alphabetischen Verzeichnisses der Verbandsgemeinden auffinden, in dem für jede Verbandsgemeinde die systematische Kennziffer aufgeführt ist.

Innerhalb der kreisangehörigen Städte nehmen die *großen kreisangehörigen Städte* nach § 6 GemO eine besondere Stellung ein. Sie werden daher in den Tabellen, in denen Ergebnisse für die Gemeinden und Gemeindeverbände in der Gliederung nach Verwaltungsbezirken (kreisfreie Städte und Landkreise) nachgewiesen werden, bei den Landkreisen besonders ausgegliedert. Darüber hinaus werden unter der Gesamtsumme für die Landkreise die Angaben für die großen kreisangehörigen Städte als Darunter-Position in einer Summe zusammengefasst, um für einen Vergleich der großen kreisangehörigen Städte mit den anderen Gebietskörperschaftsgruppen entsprechende Bezugsgrößen zur Verfügung zu stellen.

## Gebietskörperschaftsgruppen und Gemeinde- bzw. Verbandsgemeindegrößenklassen

Die Gliederung nach Gebietskörperschaftsgruppen und Gemeinde- bzw. Verbandsgemeindegrößenklassen sieht bundeseinheitlich eine getrennte Darstellung der kreisfreien Städte und der kreisangehörigen Gemeinden nach Gemeindegrößenklassen vor, da die Verwaltungen der kreisfreien Städte zugleich die Funktion einer Kreisverwaltung wahrnehmen und die Ergebnisse für die nach Größenklassen gegliederten kreisfreien Städte deshalb nicht ohne weiteres mit den in einer entsprechenden Gliederung nachgewiesenen Ergebnissen für die kreisangehörigen Gemeinden vergleichbar sind.

## Auf- und Abrundungen

Im Allgemeinen werden die Einzelangaben, Zwischen- und Endsummen unabhängig voneinander auf die kleinste in der jeweiligen Tabelle zur Darstellung kommende Einheit auf- bzw. abgerundet. Dadurch kann die Summe der Einzelpositionen geringfügig von dem nachgewiesenen Gesamtergebnis abweichen.

## Auf- und Ausgliederungen

Die vollständige Aufgliederung einer Gesamtgröße wird durch den Hinweis „davon“, die teilweise Ausgliederung einzelner Positionen durch den Hinweis „darunter“ kenntlich gemacht. Auf die besonderen Hinweise „davon“ und „darunter“ wird im Allgemeinen dann verzichtet, wenn aus dem Aufbau der Tabelle und den Bezeichnungen im Tabellenkopf und in der Tabellenvorspalte eindeutig hervorgeht, dass es sich im vorliegenden Fall um Auf- bzw. Ausgliederungen handelt.

Nachweis der Gebietskörperschaftsgruppen und Gemeindegrößenklassen/ Verbandsgemeindegrößenklassen (nach der Zahl der Einwohner)	
Kreisfreie Städte	
200 000	und mehr
100 000	- 200 000
50 000	- 100 000
20 000	- 50 000
Kreisangehörige Gemeinden Verbandsgemeinden, Landkreise	
verbandsfreie Gemeinden	
50 000	- 100 000
20 000	- 50 000
10 000	- 20 000
5 000	- 10 000
Verbandsgemeinden und deren Ortsgemeinden	
20 000	- 50 000
10 000	- 20 000
5 000	- 10 000
Ortsgemeinden	
10 000	- 20 000
5 000	- 10 000
3 000	- 5 000
1 000	- 3 000
unter	- 1 000
Verbandsgemeinden	
20 000	- 50 000
10 000	- 20 000
5 000	- 10 000
Landkreise	
200 000	und mehr
100 000	- 200 000
unter	100 000
Bezirksverband Pfalz	

## Gesamtwirtschaftliche Gruppierung der Ausgaben und Einnahmen

Ausgaben	Einnahmen
<b>Laufende Rechnung</b>	
<p>Personalausgaben Löhne und Gehälter Versorgungsbezüge und dgl. Beihilfen, Unterstützungen und dgl. personalbezogene Sachausgaben</p> <p>Laufender Sachaufwand sächliche Verwaltungsausgaben Unterhaltung des unbeweglichen Vermögens Bewirtschaftung der Grundstücke Mieten und Pachten sonstige sächliche Verwaltungsausgaben Erstattungen an andere Bereiche</p> <p>Zinsausgaben an öffentlichen Bereich an andere Bereiche</p> <p>Laufende Zuweisungen und Zuschüsse an öffentlichen Bereich an andere Bereiche</p> <p>Schuldendiensthilfen an öffentlichen Bereich an andere Bereiche</p>	<p>Steuern Steuerähnliche Einnahmen Einnahmen aus wirtschaftlicher Tätigkeit Mieten und Pachten Gewinne aus Unternehmen und Beteiligungen Konzessionsabgaben sonstige Einnahmen aus wirtschaftlicher Tätigkeit</p> <p>Zinseinnahmen vom öffentlichen Bereich von anderen Bereichen</p> <p>Laufende Zuweisungen und Zuschüsse vom öffentlichen Bereich von anderen Bereichen</p> <p>Schuldendiensthilfen vom öffentlichen Bereich von anderen Bereichen</p> <p>Sonstige laufende Einnahmen Gebühren, sonstige Entgelte sonstige Verwaltungseinnahmen Erstattungen von Verwaltungsausgaben von anderen Bereichen</p>
Ausgaben der laufenden Rechnung	Einnahmen der laufenden Rechnung
<b>Kapitalrechnung</b>	
<p>Sachinvestitionen Baumaßnahmen Erwerb von unbeweglichen Sachen Erwerb von beweglichen Sachen</p> <p>Vermögensübertragungen an öffentlichen Bereich an andere Bereiche</p> <p>Darlehen an öffentlichen Bereich an andere Bereiche</p> <p>Erwerb von Beteiligungen</p> <p>Tilgungsausgaben an öffentlichen Bereich</p>	<p>Veräußerung von Sachvermögen</p> <p>Vermögensübertragungen vom öffentlichen Bereich von anderen Bereichen</p> <p>Darlehensrückflüsse vom öffentlichen Bereich von anderen Bereichen</p> <p>Veräußerung von Beteiligungen</p> <p>Schuldenaufnahme vom öffentlichen Bereich</p>
Ausgaben der Kapitalrechnung Brutto-/Gesamtausgaben (ohne besondere Finanzierungsvorgänge) Saldo	Einnahmen der Kapitalrechnung Brutto-/Gesamteinnahmen (ohne besondere Finanzierungsvorgänge) Saldo

**noch: Gesamtwirtschaftliche Gruppierung der Ausgaben und Einnahmen**

Ausgaben	Einnahmen
<b>Besondere Finanzierungsvorgänge</b>	
Schuldentilgung an Sozialversicherungsträger der sonstigen Kreditmarktmittel der inneren Darlehen Zuführungen an Rücklagen Deckung von Vorjahresfehlbeträgen	Schuldenaufnahme bei Sozialversicherungsträgern an sonstigen Kreditmarktmitteln von inneren Darlehen Entnahmen aus Rücklagen Überschüsse aus Vorjahren
Ausgaben für besondere Finanzierungsvorgänge	Einnahmen aus besonderen Finanzierungsvorgängen
Saldo	Saldo

## Finanzwirtschaftliche Gruppierung der Ausgaben und Einnahmen

Ausgaben	Einnahmen
Personalausgaben Beamtenbezüge Angestelltenvergütungen Arbeiterlöhne sonstige Personalausgaben, Versorgungsbezüge Laufender Sachaufwand Unterhaltung des unbeweglichen Vermögens Bewirtschaftung der Grundstücke, Gebäude und Räume Mieten und Pachten übriger laufender Sachaufwand Sachinvestitionen Baumaßnahmen Erwerb von unbeweglichen Sachen Erwerb von beweglichen Sachen Erwerb von Beteiligungen	Einnahmen aus wirtschaftlicher Tätigkeit Gebühren, sonstige Entgelte Steuern und steuerähnliche Einnahmen, übrige laufende Einnahmen, Zinseinnahmen von anderen Bereichen Veräußerung von Sachvermögen Veräußerung von Beteiligungen
Unmittelbare Ausgaben (ohne Zahlungen an andere Bereiche)  Zahlungen an andere Bereiche Renten, Unterstützungen u. Ä. laufende Zuschüsse an soziale oder ähnliche Einrichtungen übrige laufende Zuschüsse und Schuldendiensthilfen Zinsausgaben an andere Bereiche Vermögensübertragungen Darlehen	Unmittelbare Einnahmen (ohne Zahlungen an andere Bereiche)  Zahlungen von anderen Bereichen laufende Zuschüsse und Schuldendiensthilfen Vermögensübertragungen und Darlehensrückflüsse
Unmittelbare Ausgaben insgesamt  Zahlungen an öffentlichen Bereich laufende Zuweisungen, Zinsausgaben und Schuldendiensthilfen Vermögensübertragungen Darlehen und Tilgungsausgaben	Unmittelbare Einnahmen insgesamt  Zahlungen vom öffentlichen Bereich laufende Zuweisungen, Zinseinnahmen und Schuldendiensthilfen Vermögensübertragungen Darlehensrückflüsse und Schuldendiensthilfen
Bruttoausgaben (ohne besondere Finanzierungsvorgänge) abzüglich Zahlungen von Körperschaften gleicher Ebene	Bruttoeinnahmen (ohne besondere Finanzierungsvorgänge) abzüglich Zahlungen von Körperschaften gleicher Ebene
Gesamtausgaben (ohne besondere Finanzierungsvorgänge) abzüglich Zahlungen von anderen Ebenen des öffentlichen Bereichs	Gesamteinnahmen (ohne besondere Finanzierungsvorgänge) abzüglich Zahlungen von anderen Ebenen des öffentlichen Bereichs
Nettoausgaben (ohne besondere Finanzierungsvorgänge)	Nettoeinnahmen (ohne besondere Finanzierungsvorgänge) <sup>1)</sup>

<sup>1</sup> Da zur Ermittlung der Nettoeinnahmen die Zahlungen vom öffentlichen Bereich von den Bruttoeinnahmen abgesetzt werden, sind die Nettoeinnahmen mit den unmittelbaren Einnahmen insgesamt identisch.



## Haushaltmäßige Gruppierung der Ausgaben und Einnahmen

Gr.-Nr.	Ausgaben	Gr.-Nr.	Einnahmen
<b>Verwaltungshaushalt</b>			
4	Personalausgaben	0	Steuern, allgemeine Zuweisungen
40	Aufwendungen für ehrenamtliche Tätigkeit	00	Realsteuern
41	Dienstbezüge und dgl.	01	Gemeindeanteil an Gemeinschaftsteuern
42	Versorgungsbezüge und dgl.	02	andere Steuern
43	Umlagen an Versorgungskassen	03	steuerähnliche Einnahmen
44	Beiträge zur gesetzlichen Sozialversicherung	04	Schlüsselzuweisungen
45	Beihilfen, Unterstützungen und dgl.	05	Bedarfszuweisungen
46	Personal-Nebenausgaben	06	sonstige allgemeine Zuweisungen
5/6	Sächlicher Verwaltungs- und Betriebsaufwand	07	allgemeine Umlagen
50	Unterhaltung der Grundstücke und baulichen Anlagen	09	Ausgleichsleistungen
51	Unterhaltung des sonstigen Unbeweglichen Vermögens	1	Einnahmen aus Verwaltung und Betrieb
52	Geräte, Ausstattungs- und Ausrüstungsgegenstände, sonstige Gebrauchsgegenstände	10	Verwaltungsgebühren
53	Mieten und Pachten	11	Benutzungsgebühren und ähnliche Entgelte
54	Bewirtschaftung der Grundstücke, baulichen Anlagen usw.	12	sonstige zweckgebundene Abgaben
55	Haltung von Fahrzeugen	13	Einnahmen aus Verkauf
56	besondere Aufwendungen für Bedienstete	14	Mieten und Pachten
63	weitere Verwaltungs- und Betriebsausgaben	15	sonstige Verwaltungs- und Betriebseinnahmen
64	Steuern, Versicherungen, Schadensfälle	16	Erstattungen von Ausgaben des Verwaltungshaushalts
65	Geschäftsausgaben	17	Zuweisungen und Zuschüsse für laufende Zwecke
66	weitere allgemeine sächl. Ausgaben	19	aufgabenbezogene Leistungsbeteiligungen
67	Erstattungen von Ausgaben des Verwaltungshaushalts	2	Sonstige Finanzeinnahmen
68	Kalkulatorische Kosten	20	Zinseinnahmen
69	aufgabenbezogene Leistungsbeteiligung	21	Gewinnanteile von wirtschaftlichen Unternehmen und aus Beteiligungen
7	Zuweisungen und Zuschüsse (nicht für Investitionen)	22	Konzessionsabgaben
71	Zuweisungen und sonstige Zuschüsse für laufende Zwecke	23	Schuldendiensthilfen
72	Schuldendiensthilfen	24	Ersatz von sozialen Leistungen außerhalb von Einrichtungen
73	Leistungen der Sozialhilfe an natürliche Personen außerhalb von Einrichtungen	25	Ersatz von sozialen Leistungen in Einrichtungen
74	Leistungen der Sozialhilfe an natürliche Personen in Einrichtungen	26	weitere Finanzeinnahmen
75	Leistungen an Kriegsoffer und ähnliche Anspruchsberechtigte	27	kalkulatorische Einnahmen
76	Leistungen der Jugendhilfe außerhalb von Einrichtungen	28	Zuführung vom Vermögenshaushalt
77	Leistungen der Jugendhilfe in Einrichtungen		
78	sonstige soziale Leistungen		
79	Leistungen nach dem Asylbewerberleistungsgesetz		

**noch: Haushaltmäßige Gruppierung der Ausgaben und Einnahmen**

Gr.-Nr.	Ausgaben	Gr.-Nr.	Einnahmen
8	Sonstige Finanzausgaben		
80	Zinsausgaben		
82	allgemeine Zuweisungen		
83	allgemeine Umlagen		
84	weitere Finanzausgaben		
86	Zuführung zum Vermögenshaushalt		
89	Abwicklung der Vorjahre		
	Bruttoausgaben des Verwaltungshaushalts abzüglich Zahlungen von Gemeinden und Gemeindeverbänden		Bruttoeinnahmen des Verwaltungshaushalts abzüglich Zahlungen von Gemeinden und Gemeindeverbänden
	Gesamtausgaben des Verwaltungshaushalts		Gesamteinnahmen des Verwaltungshaushalts
<b>Vermögenshaushalt</b>			
90	Zuführung vom Verwaltungshaushalt	30	Zuführung vom Verwaltungshaushalt
91	Zuführungen an Rücklagen	31	Entnahmen aus Rücklagen
92	Gewährung von Darlehen	32	Rückflüsse von Darlehen
93	Vermögenserwerb	33	Einnahmen aus der Veräußerung von Beteiligungen und Rückflüsse von Kapitaleinlagen
94	Baumaßnahmen	34	Einnahmen aus der Veräußerung von Sachen des Anlagevermögens
97	Tilgung von Krediten, Rückzahlung von inneren Darlehen	35	Beiträge und ähnliche Entgelte
98	Zuweisungen und Zuschüsse für Investitionen	36	Zuweisungen und Zuschüsse für Investitionen und Investitions- förderungsmaßnahmen
99	Sonstiges	37	Einnahmen aus Krediten und inneren Darlehen
	Bruttoausgaben des Vermögenshaushalts abzüglich Zahlungen von Gemeinden und Gemeindeverbänden		Bruttoeinnahmen des Vermögenshaushalts abzüglich Zahlungen von Gemeinden und Gemeindeverbänden
	Gesamtausgaben des Vermögenshaushalts Gesamtausgaben des Verwaltungs- und Vermögenshaushalts abzüglich haushaltstechnische Verrechnungen		Gesamteinnahmen des Vermögenshaushalts Gesamteinnahmen des Verwaltungs- und Vermögenshaushalts abzüglich haushaltstechnische Verrechnungen
	Bereinigte Gesamtausgaben abzüglich Zahlungen von anderen Ebenen des öffentlichen Bereichs		Bereinigte Gesamteinnahmen abzüglich Zahlungen von anderen Ebenen des öffentlichen Bereichs
	Nettoausgaben		Nettoeinnahmen

Gebietskörperschaftsgruppe Gemeindegrößenklasse / Verbandsgemeindegrößenklasse	Anzahl der Gemeinden	Bevölkerung
Kreisfreie Städte	12	1 065 558
100 000 und mehr	4	609 487
50 000 – 100 000	4	286 431
20 000 – 50 000	4	169 640
Kreisangehörige Gemeinden	2 290	3 012 546
50 000 – 100 000	2	115 283
20 000 – 50 000	8	208 476
10 000 – 20 000	25	357 183
5 000 – 10 000	79	558 865
3 000 – 5 000	85	321 756
1 000 – 3 000	473	782 581
unter 1 000	1 618	668 402
verbandsfreie Gemeinden	29	604 766
50 000 – 100 000	2	115 283
20 000 – 50 000	8	208 476
10 000 – 20 000	18	272 435
5 000 – 10 000	1	8 572
Ortsgemeinden	2 261	2 407 780
10 000 – 20 000	7	84 748
5 000 – 10 000	78	550 293
3 000 – 5 000	85	321 756
1 000 – 3 000	473	782 581
unter 1 000	1 618	668 402
Verbandsgemeinden	129	2 407 780
20 000 – 50 000	44	1 171 711
10 000 – 20 000	78	1 177 589
5 000 – 10 000	7	58 480
Landkreise	24	3 012 546
200 000 und mehr	3	625 620
100 000 – 200 000	14	1 844 572
unter 100 000	7	542 354
Bezirksverband Pfalz	1	1 415 424
Rheinland-Pfalz	2 456	4 078 104

1 Der Zuordnung zu den Größenklassen liegen die auf der Basis des Zensus 2011 fortgeschriebenen Einwohnerzahlen zum 30.06.2018 zu Grunde. –  
2 Gebietsstand 01.01.2020.

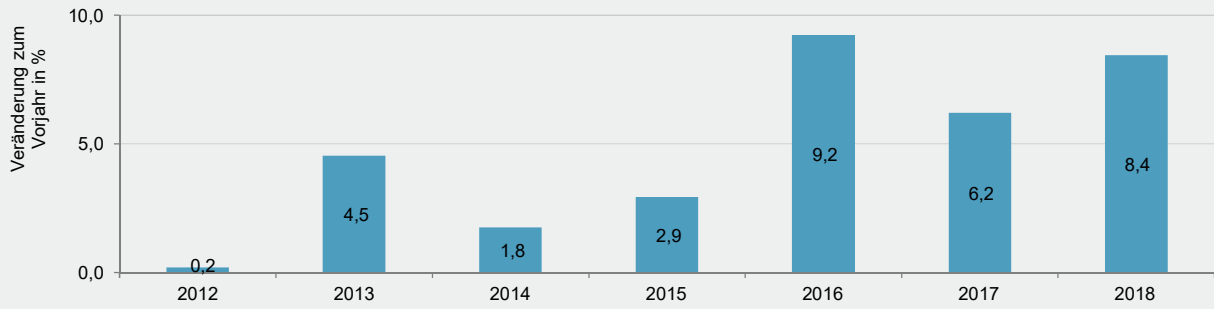
Verwaltungsbezirk	Gem.- Schl.- Nr.	2013	2014	2015	2016	2017	2018
<b>Kreisfreie Städte</b>		1 023 686	1 031 718	1 041 255	1 054 383	1 060 388	1 065 558
Frankenthal (Pfalz), St.	311	47 141	47 486	47 988	48 503	48 524	48 546
Kaiserslautern, St.	312	96 849	97 240	97 438	98 894	99 259	99 579
Koblenz, St.	111	110 053	110 823	111 560	113 384	113 580	114 049
Landau i. d. Pf., St.	313	43 554	43 988	44 796	45 608	45 992	46 389
Ludwigshafen a. Rh., St.	314	160 741	162 312	164 368	165 708	167 379	169 509
Mainz, St.	315	203 082	205 347	208 006	212 375	214 127	216 044
Neustadt a. d. Weinstr., St.	316	52 280	52 579	52 606	53 124	53 326	53 271
Pirmasens, St.	317	40 159	40 130	40 052	40 215	40 503	40 542
Speyer, St.	318	49 718	49 776	49 878	50 744	50 718	50 497
Trier, St.	211	106 303	107 483	109 336	109 197	109 649	109 885
Worms, St.	319	79 819	80 631	81 294	82 097	82 894	83 084
Zweibrücken, St.	320	33 987	33 923	33 933	34 534	34 437	34 163
<b>Landkreise</b>		2 964 902	2 969 006	2 979 956	3 007 692	3 009 782	3 012 546
Ahrweiler	131	125 904	126 276	126 950	128 342	128 778	129 358
Altenkirchen (Ww.)	132	128 712	128 356	128 252	129 611	128 963	128 918
Alzey-Worms	331	125 068	125 656	126 597	127 934	128 381	128 738
Bad Dürkheim	332	131 079	131 153	131 542	132 779	132 909	132 662
Bad Kreuznach	133	155 181	155 693	156 433	157 382	157 435	157 824
Bernkastel-Wittlich	231	110 712	110 901	111 334	112 217	112 226	112 231
Birkenfeld	134	80 883	80 573	80 469	80 939	80 923	80 642
Cochem-Zell	135	62 312	62 009	62 206	62 413	61 812	61 803
Donnersbergkreis	333	75 360	75 101	74 930	75 298	75 225	75 006
Eifelkreis Bitburg-Prüm	232	96 010	96 193	96 692	97 842	98 111	98 393
Germersheim	334	124 882	125 592	126 401	127 942	128 384	128 862
Kaiserslautern	335	104 152	104 165	104 572	105 449	105 648	105 727
Kusel	336	71 385	70 816	70 817	71 143	70 822	70 592
Mainz-Bingen	339	202 549	203 839	205 056	208 664	209 719	210 418
Mayen-Koblenz	137	209 664	209 971	210 985	212 447	213 200	213 826
Neuwied	138	179 559	179 402	179 694	181 351	181 642	181 827
Rhein-Hunsrück-Kreis	140	101 874	101 891	102 230	103 026	103 137	103 014
Rhein-Lahn-Kreis	141	121 519	121 376	121 748	123 455	122 539	122 240
Rhein-Pfalz-Kreis	338	148 606	149 588	150 872	152 842	153 412	154 304
Südliche Weinstraße	337	108 957	109 474	110 045	111 006	110 939	110 530
Südwestpfalz	340	96 833	96 446	96 301	96 462	95 685	95 245
Trier-Saarburg	235	144 055	144 770	145 747	147 476	148 109	148 337
Vulkaneifel	233	60 952	60 734	60 712	60 718	60 809	60 673
Westerwaldkreis	143	198 694	199 031	199 371	200 954	200 974	201 376
<b>Rheinland-Pfalz</b>		3 988 588	4 000 724	4 021 211	4 062 075	4 070 170	4 078 104

1 Fortgeschriebene Einwohnerzahlen auf der Basis der Volkszählung 1987, ab 2011 auf Basis des Zensus 2011. - 2 Einwohner auf den Gebietsstand vom 01.01.2020 umgerechnet.

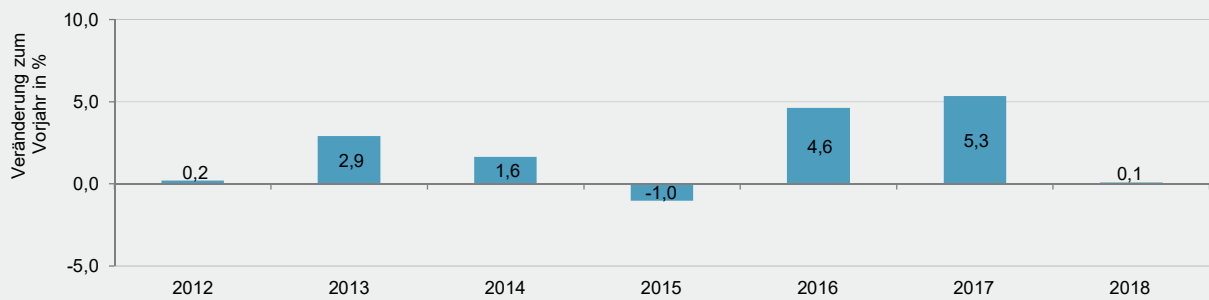
Gliederungs-Nr.	Aufgabengebiet <sup>1</sup>	2013	2014	2015	2016	2017	2018
		Anzahl					
0	Allgemeine Verwaltung	3	4	5	5	5	5
02	Hauptverwaltung	3	4	5	5	5	5
1	Öffentliche Sicherheit und Ordnung	-	-	1	1	1	1
11	Öffentliche Ordnung	-	-	1	1	1	1
2	Schulen	19	17	15	13	13	13
21	Grund- und Hauptschulen	5	4	4	4	4	4
22	Realschulen, regionale Schulen	3	3	1	1	1	1
24	Berufliche Schulen	1	1	-	-	-	-
27	Sonderschulen	3	3	4	4	4	4
28	Schulzentren, Gesamtschulen	6	5	5	4	4	4
29	Schullandheime	1	1	1	-	-	-
3	Wissenschaft, Forschung, Kulturpflege	10	10	10	10	11	10
31	Wissenschaft und Forschung	1	1	1	1	1	1
32	Museen, Sammlungen, Ausstellungen	2	2	2	2	2	2
33	Theater, Konzerte, Musikpflege	1	1	1	1	1	1
34	Heimat- und sonstige Kulturpflege	1	1	1	1	1	1
35	Volksbildung	-	-	-	-	1	-
36	Naturschutz und Landschaftspflege, Heimatpflege	5	5	5	5	5	5
4	Soziale Sicherung	81	80	80	80	83	80
43	soziale Einrichtungen	1	1	1	1	2	1
464	Tageseinrichtungen für Kinder	80	79	79	79	81	79
5	Gesundheit, Sport, Erholung	14	14	14	15	14	15
50	Öffentlicher Gesundheitsdienst	1	1	1	1	1	1
54	sonstige Einrichtungen und Maßnahmen der Gesundheitspflege	1	1	1	1	1	1
56	eigene Sportstätten	8	8	8	9	8	9
58	Park- und Garteneinrichtung	4	4	4	4	4	4
6	Bau- und Wohnungswesen, Verkehr	20	20	20	20	23	20
61	Städteplanung, Vermessung, Bauordnung	9	9	9	9	10	9
62	Wohnungsbauförderung	-	-	-	-	1	-
63	Gemeindestraßen	1	1	1	1	1	1
69	Wasserläufe, Wasserbau	10	10	10	10	11	10
7	Öffentliche Einrichtungen, Wirtschaftsförderung	50	51	53	52	51	52
70	Abwasserbeseitigung	2	2	2	2	2	2
75	Bestattungswesen	9	10	10	10	10	10
76	Sonstige öffentliche Einrichtung	1	1	1	1	2	1
79	Fremdenverkehr, sonstige Förderung von Wirtschaft und Verkehr	38	38	40	39	37	39
8	Wirtschaftliche Unternehmen, allgemeines Grund- und Sondervermögen	77	77	77	77	76	77
810	Elektrizitätsversorgungsunternehmen	1	1	1	3	3	3
813	Gasversorgungsunternehmen	1	1	1	1	1	1
815	Wasserversorgungsunternehmen	2	2	2	2	2	2
82	Verkehrsunternehmen	3	3	3	3	3	3
85	land- und forstwirtschaftliche Unternehmen	69	69	69	68	67	68
86	Kur- und Badebetriebe	1	1	1	-	-	-
	Insgesamt	274	273	275	273	277	273

<sup>1</sup> Aufgabengebiete, die von keinem Zweckverband oder einer anderen juristischen Person im Rahmen der zwischengemeindlichen Zusammenarbeit erbracht werden, werden hier nicht aufgeführt.

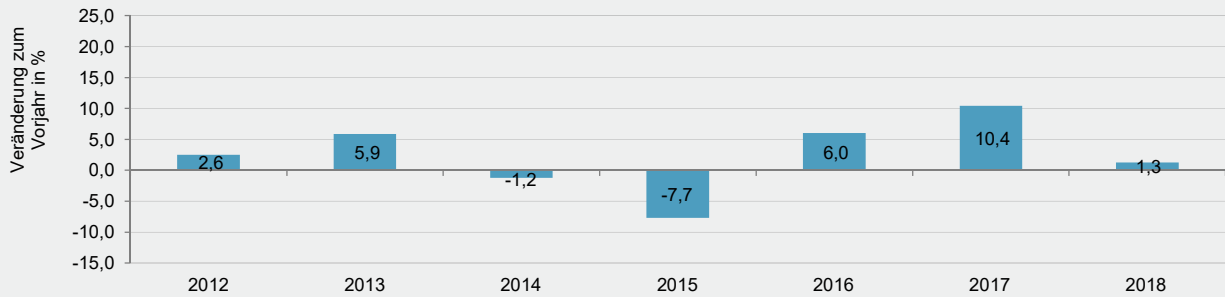
## Öffentliche Sicherheit und Ordnung



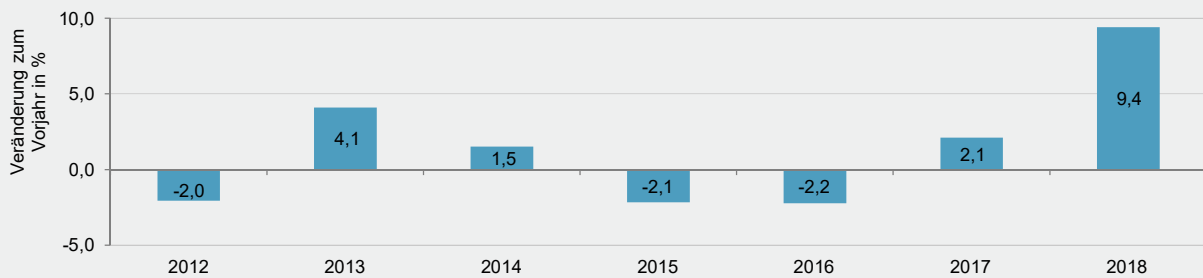
## Wissenschaft und Forschung, kulturelle Angelegenheiten



## Wohnungswesen und Raumordnung



## Verkehrswesen



Ausgabearart	Ausgaben					
	2013	2014	2015	2016	2017	2018
	1 000 EUR					
<b>Laufende Rechnung</b>						
Personalausgaben	2 604 193	2 715 367	2 802 370	2 970 211	3 079 046	3 272 549
Löhne und Gehälter	2 224 092	2 324 389	2 391 708	2 547 453	2 635 137	2 803 123
Aufwendungen für ehrenamtliche Tätigkeit	57 117	58 870	62 839	63 040	63 343	63 282
Dienstbezüge und dgl.	2 166 975	2 265 519	2 328 869	2 484 413	2 571 795	2 739 841
Versorgungsbezüge	305 955	316 077	330 237	342 610	360 269	379 676
Beihilfen, Unterstützungen und dgl.	65 233	65 280	67 705	68 729	70 740	77 306
Personalbezogene Sachausgaben	8 913	9 622	12 719	11 419	12 899	12 443
Laufender Sachaufwand	1 865 394	1 934 500	1 981 774	2 104 146	2 139 271	2 261 628
Sächliche Verwaltungsausgaben	1 721 798	1 787 949	1 823 945	1 928 970	1 970 621	2 092 442
Unterhaltung des unbeweglichen Vermögens	385 750	414 170	434 311	439 321	461 334	503 078
Bewirtschaftung der Grundstücke	384 486	384 404	361 404	380 797	389 984	386 470
Mieten und Pachten	66 698	69 577	80 152	98 636	103 317	102 982
sonstige sächliche Verwaltungsausgaben	884 864	919 797	948 078	1 010 216	1 015 986	1 099 911
Erstattungen an andere Bereiche	143 596	146 551	157 829	175 176	168 650	169 186
Zinsausgaben	315 979	303 500	287 317	271 573	250 189	234 521
an öffentlichen Bereich	15 590	10 685	10 379	10 298	4 791	4 568
an Bund	175	138	132	35	77	11
an Land	678	467	833	482	374	425
an Gemeinden/GV	13 183	9 890	9 263	9 446	3 851	3 900
an Zweckverbände und dgl.	1 554	189	151	336	489	232
an andere Bereiche	300 389	292 815	276 938	261 275	245 397	229 953
an sonstigen öffentlichen Bereich für Sonderrechnungen, private Unternehmen und übrige Bereiche	538	679	643	483	407	2
	299 851	292 136	276 296	260 792	244 991	229 951
Laufende Zuweisungen und Zuschüsse	6 052 173	6 404 391	6 750 405	7 393 300	7 518 052	7 759 448
an öffentlichen Bereich	2 863 459	3 040 822	3 101 955	3 411 459	3 475 313	3 638 813
an Bund	4 548	3 096	2 569	1 441	1 599	1 319
an Land	286 144	275 769	267 925	296 692	303 209	304 150
allgemeine Zuweisungen an Gemeinden/GV	1 906 958	2 035 970	2 013 245	2 140 470	2 217 888	2 374 185
übrige an Gemeinden/GV	596 356	667 818	756 392	910 064	891 580	887 556
an Zweckverbände und dgl.	64 103	53 888	57 245	60 384	59 611	68 330
an sonstigen öffentlichen Bereich	5 349	4 281	4 579	2 407	1 426	3 274
an andere Bereiche	3 188 714	3 363 569	3 648 450	3 981 841	4 042 739	4 120 635
Laufende Zuschüsse an Sonderrechnungen, private Unternehmen und übrige Bereiche	723 655	779 942	814 422	816 247	879 108	918 831
Renten, Unterstützungen u. Ä.	2 465 059	2 583 627	2 834 029	3 165 594	3 163 631	3 201 804
Schuldendiensthilfen	1 930	4 132	2 075	1 919	3 178	1 319
an öffentlichen Bereich	782	3 003	796	599	659	846
an Bund	-	-	-	-	-	-
an Land	-	-	-	-	-	-
an Gemeinden/GV	293	2 692	539	419	350	554
an Zweckverbände und dgl.	489	311	257	180	309	292
an sonstigen öffentlichen Bereich	-	-	-	0	-	-
an andere Bereiche	1 147	1 128	1 279	1 319	2 518	473
an Sonderrechnungen u. private Unternehmen	828	904	1 002	1 239	2 147	236
an übrige Bereiche	319	224	277	80	371	237
Bruttoausgaben der laufenden Rechnung	10 839 668	11 361 890	11 823 941	12 741 148	12 989 735	13 529 464
abzüglich Zahlungen von Gemeinden/GV	2 568 283	2 788 679	2 828 989	3 110 369	3 142 151	3 301 727
Gesamtausgaben der laufenden Rechnung	8 271 385	8 573 211	8 994 953	9 630 779	9 847 583	10 227 737

Einnahmeart	Einnahmen					
	2013	2014	2015	2016	2017	2018
	1 000 EUR					
<b>Laufende Rechnung</b>						
Steuern	3 674 575	3 707 307	4 068 739	4 144 244	4 474 483	4 825 036
Grundsteuer	517 961	538 142	558 577	568 204	579 742	589 170
Gewerbesteuer nach Ertrag und Kapital (netto)	1 489 551	1 461 545	1 615 349	1 770 961	1 797 522	2 015 219
Gemeindeanteil an Gemeinschaftsteuern	1 604 246	1 638 039	1 816 157	1 716 200	1 999 801	2 115 302
Grunderwerbsteuer (Restabwicklung ab 2002)	64	- 11	2	8	62	25
Sonstige Steuern	62 753	69 592	78 655	88 871	97 357	105 320
Steuerähnliche Einnahmen	264	190	48	121	154	73
Einnahmen aus wirtschaftlicher Tätigkeit	494 792	458 579	466 417	460 107	457 462	478 670
Mieten und Pachten	114 468	115 214	127 733	134 249	137 869	146 353
Gewinne aus Unternehmen und Beteiligungen	76 271	65 723	62 191	65 575	50 701	65 903
Konzessionsabgaben	181 252	167 944	164 829	154 172	162 528	154 084
Einnahmen aus Verkauf	122 801	109 698	111 664	106 110	106 363	112 330
Zinseinnahmen	25 241	20 457	18 127	14 327	11 359	11 743
vom öffentlichen Bereich	11 047	8 102	7 763	5 523	3 114	3 301
vom Bund	-	-	-	-	1	-
vom Land	97	98	68	54	76	45
von Gemeinden/GV	10 862	7 917	7 607	5 408	2 993	3 041
von Zweckverbänden und dgl.	79	73	84	56	43	215
vom sonstigen öffentlichen Bereich	8	14	5	5	1	1
von anderen Bereichen	14 195	12 354	10 363	8 805	8 245	8 442
Laufende Zuweisungen und Zuschüsse	6 342 809	6 781 131	7 179 604	7 905 031	8 277 313	8 519 465
vom öffentlichen Bereich	6 020 437	6 431 350	6 850 476	7 559 688	7 922 445	8 141 393
vom Bund	271 732	250 519	281 506	293 721	409 586	391 501
allgemeine Zuweisungen vom Land	1 508 512	1 583 963	1 776 135	1 990 043	2 046 546	2 193 403
übrige vom Land	1 655 590	1 788 776	1 945 702	2 147 478	2 301 267	2 237 561
allgemeine Zuweisungen von Gemeinden/GV	1 908 584	2 038 186	2 016 643	2 136 503	2 218 330	2 377 104
übrige von Gemeinden/GV	647 550	741 203	803 198	968 080	920 361	920 996
von Zweckverbänden und dgl.	8 283	9 052	8 155	9 018	13 388	10 932
vom sonstigen öffentlichen Bereich	20 185	19 651	19 138	14 845	12 966	9 897
von anderen Bereichen	322 372	349 780	329 128	345 343	354 868	378 073
Schuldendiensthilfen	2 437	2 631	6 827	3 185	2 904	3 942
vom öffentlichen Bereich	1 859	2 038	6 180	2 532	2 589	3 753
vom Bund	-	-	-	-	-	-
vom Land	568	656	4 630	2 147	2 118	3 159
von Gemeinden/GV	1 287	1 372	1 541	378	468	586
von Zweckverbänden und dgl.	-	-	-	-	-	-
vom sonstigen öffentlichen Bereich	4	10	9	8	3	8
von anderen Bereichen	578	592	647	652	315	189
Sonstige laufende Einnahmen	585 334	598 042	609 176	657 391	675 534	703 457
Gebühren, sonstige Entgelte	402 162	409 151	421 662	443 613	451 356	468 994
Sonstige Verwaltungseinnahmen	15 913	19 335	15 510	18 319	20 594	18 962
Erstattungen von Verwaltungsausgaben von anderen Bereichen	167 259	169 556	172 004	195 459	203 583	215 500
Bruttoeinnahmen der laufenden Rechnung	11 125 452	11 568 336	12 348 937	13 184 407	13 899 208	14 542 386
abzüglich Zahlungen von Gemeinden/GV	2 568 283	2 788 679	2 828 989	3 110 369	3 142 151	3 301 727
Gesamteinnahmen der laufenden Rechnung	8 557 169	8 779 657	9 519 949	10 074 037	10 757 057	11 240 659



Ausgabeart	Ausgaben					
	2013	2014	2015	2016	2017	2018
	1 000 EUR					

Kapitalrechnung						
Sachinvestitionen	992 860	1 017 843	968 357	1 003 410	1 075 412	1 161 522
Baumaßnahmen	756 201	769 994	710 672	751 938	839 229	912 629
Sonstige Sachinvestitionen	236 660	247 849	257 685	251 472	236 183	248 893
Erwerb von unbeweglichen Sachen	127 965	137 638	147 327	138 583	121 703	129 240
Erwerb von beweglichen Sachen	108 695	110 212	110 358	112 890	114 480	119 653
Vermögensübertragungen	127 403	117 813	104 055	86 165	98 564	115 090
Zuweisungen für Investitionen						
an öffentlichen Bereich	27 073	26 250	19 037	17 110	19 613	21 749
an Bund	14	0	0	230	12	20
an Land	695	1 322	856	1 247	3 161	3 705
an Gemeinden/GV	23 090	22 968	16 279	14 137	15 214	16 050
an Zweckverbände und dgl.	3 190	1 562	1 870	1 493	1 222	1 966
an sonstigen öffentlichen Bereich	84	397	31	3	3	8
Zuschüsse für Investitionen an andere Bereiche	33 404	28 923	35 124	22 282	30 229	27 641
an Sonderrechnungen und private Unternehmen	18 760	14 514	13 886	10 124	16 284	12 823
an übrige Bereiche	14 645	14 410	21 238	12 158	13 944	14 818
Sonstige Vermögensübertragungen						
an andere Bereiche	66 925	62 640	49 894	46 773	48 722	65 699
Darlehen	44 293	23 977	15 391	16 258	42 616	60 527
an öffentlichen Bereich	273	872	950	1 188	25 253	36 149
an Bund	-	-	-	-	-	-
an Land	-	-	-	-	-	-
an Gemeinden/GV	272	772	750	138	14 199	24 207
an Zweckverbände und dgl.	1	100	200	1 050	11 054	11 942
an sonstigen öffentlichen Bereich	-	-	-	-	-	-
an andere Bereiche	44 020	23 105	14 441	15 070	17 362	24 378
an Sonderrechnungen und private Unternehmen	38 992	21 664	13 469	13 428	16 905	20 703
an übrige Bereiche	5 027	1 441	972	1 642	457	3 675
Erwerb von Beteiligungen	55 989	22 721	26 362	23 509	21 416	37 325
Tilgungsausgaben an öffentlichen Bereich	34 366	31 444	31 990	3 056	5 750	3 836
an Bund	892	263	215	8	1 299	182
an Land	29 963	29 578	31 022	2 179	2 644	2 226
an Gemeinden/GV	2 833	1 424	515	604	1 405	1 102
an Zweckverbände und dgl.	679	179	237	265	403	326
Bruttoausgaben der Kapitalrechnung	1 254 910	1 213 798	1 146 154	1 132 399	1 243 757	1 378 300
abzüglich Zahlungen von Gemeinden/GV	31 868	45 939	29 575	24 036	41 244	54 380
Gesamtausgaben der Kapitalrechnung	1 223 042	1 167 859	1 116 580	1 108 362	1 202 514	1 323 920
Gesamtausgaben (ohne besondere Finanzierungsvorgänge)	9 494 427	9 741 070	10 111 532	10 739 141	11 050 097	11 551 657
Saldo	-	-	99 012	-	415 475	403 240

Besondere Finanzierungsvorgänge						
Schuldentilgung	504 468	459 595	483 466	512 136	497 923	654 326
an sonstigen öffentlichen Bereich	261	19	5	2	-	214
an Sonderrechnungen, private Unternehmen und übrige Bereiche	504 207	459 576	483 462	512 134	497 923	654 111
Rückzahlung von inneren Darlehen	-	-	-	-	-	-
Zuführungen an Rücklagen	-	-	-	-	-	-
Deckung von Vorjahresfehlbeträgen	-	-	-	-	-	-
Ausgaben für besondere Finanzierungsvorgänge	504 468	459 595	483 466	512 136	497 923	654 326
Saldo	281 755	262 855	223 743	210 227	248 135	38 538

Einnahmeart	Einnahmen					
	2013	2014	2015	2016	2017	2018
	1 000 EUR					
<b>Kapitalrechnung</b>						
Veräußerung von Sachvermögen	217 039	184 311	206 705	236 167	243 188	216 007
Vermögensübertragungen	477 600	458 598	462 899	410 557	447 305	487 899
Zuweisungen für Investitionen vom öffentlichen Bereich	323 612	295 810	303 614	261 096	277 407	314 594
vom Bund	13 815	5 778	8 970	5 756	8 944	14 207
vom Land	277 499	243 638	266 379	231 669	240 778	269 460
von Gemeinden/GV	30 707	44 556	27 104	22 937	25 740	30 503
von Zweckverbänden und dgl.	322	637	850	348	1 527	306
vom sonstigen öffentlichen Bereich	1 268	1 201	312	387	418	118
Zuschüsse für Investitionen von anderen Bereichen	153 988	162 789	159 285	149 461	169 898	173 305
Darlehensrückflüsse	23 068	22 448	33 893	25 348	52 834	53 886
vom öffentlichen Bereich	1 221	1 928	3 266	1 489	26 782	35 383
vom Bund	-	-	-	-	-	-
vom Land	267	540	569	303	-	-
von Gemeinden/GV	917	1 237	2 382	1 099	14 280	22 881
von Zweckverbänden und dgl.	38	44	310	85	12 497	12 495
vom sonstigen öffentlichen Bereich	-	108	6	3	6	7
von anderen Bereichen	21 846	20 520	30 626	23 859	26 053	18 503
von öffentlichen Sonderrechnungen u. Unternehmen	14 468	16 533	28 261	21 601	22 015	16 792
von übrigen Bereichen	7 378	3 987	2 365	2 258	4 038	1 712
Veräußerung von Beteiligungen	2 996	10 078	5 230	9 199	4 909	9 710
Schuldenaufnahme vom öffentlichen Bereich	1 902	361	11 443	793	1 522	1 117
vom Bund	1 142	-	-	-	-	-
vom Land	516	214	11 247	613	191	13
von Gemeinden/GV	244	146	89	-	1 224	997
von Zweckverbänden und dgl.	-	-	108	180	108	108
Bruttoeinnahmen der Kapitalrechnung	722 604	675 796	720 170	682 064	749 758	768 619
abzüglich Zahlungen von Gemeinden/GV	31 868	45 939	29 575	24 036	41 244	54 380
Gesamteinnahmen der Kapitalrechnung	690 736	629 857	690 595	658 028	708 515	714 239
Gesamteinnahmen (ohne besondere Finanzierungsvorgänge)	9 247 905	9 409 514	10 210 544	10 732 065	11 465 572	11 954 897
Saldo	246 522	331 556	-	7 076	-	-
<b>Besondere Finanzierungsvorgänge</b>						
Schuldenaufnahme	786 223	722 450	707 210	722 362	746 058	692 864
beim sonstigen öffentlichen Bereich	5 750	-	-	-	-	-
bei Sonderrechnungen, privaten Unternehmen und übrigen Bereichen	780 473	722 450	707 210	722 362	746 058	692 864
von inneren Darlehen	-	-	-	-	-	-
Entnahmen aus Rücklagen	-	-	-	-	-	-
Einnahmen aus besonderen Finanzierungsvorgängen	786 223	722 450	707 210	722 362	746 058	692 864
Saldo	-	-	-	-	-	-

Ausgabeart	Ausgaben						
	Gemeinden und Gemeinde- verbände insgesamt	kreisfreie Städte	kreisangehörige Gemeinden, Verbandsgemeinden, Landkreise				
			zusammen	verbands- freie Gemeinden	Orts- gemeinden	Verbands- gemeinden	Landkreise
	1 000 EUR						
<b>Laufende Rechnung</b>							
Personalausgaben	3 272 549	940 138	2 279 794	415 509	572 329	713 344	578 613
Löhne und Gehälter	2 803 123	787 912	1 972 892	361 776	537 134	590 126	483 857
Aufwendungen für ehrenamtliche Tätigkeit	63 282	5 526	57 537	5 152	36 512	10 898	4 975
Dienstbezüge u. dgl.	2 739 841	782 385	1 915 355	356 624	500 622	579 228	478 881
Versorgungsbezüge	379 676	120 125	251 315	43 809	33 164	99 570	74 771
Beihilfen, Unterstützungen u. dgl.	77 306	28 512	46 974	8 156	753	20 242	17 824
Personalbezogene Sachausgaben	12 443	3 589	8 613	1 767	1 278	3 406	2 161
Laufender Sachaufwand	2 261 628	691 986	1 556 989	249 159	508 557	316 559	482 714
Sächliche Verwaltungsausgaben	2 092 442	626 689	1 453 100	226 858	489 750	307 966	428 526
Unterhaltung des unbeweglichen Vermögens	503 078	166 848	333 941	64 076	140 012	49 578	80 275
Bewirtschaftung der Grundstücke	386 470	99 767	284 141	44 801	124 028	57 680	57 631
Mieten und Pachten	102 982	49 255	53 031	15 890	5 562	14 450	17 130
sonstige sächliche Verwaltungsausgaben	1 099 911	310 819	781 987	102 091	220 148	186 258	273 491
Erstattungen an andere Bereiche	169 186	65 297	103 890	22 301	18 807	8 594	54 188
Zinsausgaben	234 521	92 235	140 798	24 679	37 834	30 741	47 545
an öffentlichen Bereich	4 568	72	4 496	89	3 514	841	52
an Bund	11	1	10	8	2	-	-
an Land	425	71	354	43	247	29	36
an Gemeinden/GV	3 900	-	3 900	35	3 266	599	0
an Zweckverbände und dgl.	232	-	232	2	0	214	16
an andere Bereiche	229 953	92 163	136 302	24 590	34 319	29 899	47 493
an sonstigen öffentlichen Bereich für Sonderrechnungen, private Unternehmen und übrige Bereiche	2	-	2	-	-	2	-
	229 951	92 163	136 300	24 590	34 319	29 898	47 493
Laufende Zuweisungen und Zuschüsse	7 759 448	1 503 889	6 248 571	652 758	1 995 356	296 253	3 304 204
an öffentlichen Bereich	3 638 813	102 339	3 535 225	488 583	1 950 838	164 199	931 606
an Bund	1 319	414	905	57	8	205	636
an Land	304 150	54 412	249 735	43 515	31 493	12 755	161 972
allgemeine Zuweisungen an Gemeinden/GV	2 374 185	8 282	2 365 902	421 273	1 831 358	96 621	16 650
übrige an Gemeinden/GV	887 556	21 168	866 284	19 790	69 926	48 814	727 754
an Zweckverbände und dgl.	68 330	16 663	50 525	3 936	18 043	5 796	22 750
an sonstigen öffentlichen Bereich	3 274	1 400	1 874	12	10	7	1 845
an andere Bereiche	4 120 635	1 401 551	2 713 346	164 175	44 519	132 054	2 372 598
Laufende Zuschüsse an Sonderrechnungen, private Unternehmen und übrige Bereiche	918 831	352 032	561 060	65 450	43 472	19 547	432 591
Renten, Unterstützungen u. Ä.	3 201 804	1 049 518	2 152 286	98 725	1 047	112 507	1 940 007
Schuldendiensthilfen	1 319	390	929	31	508	371	18
an öffentlichen Bereich	846	165	680	26	377	259	18
an Bund	-	-	-	-	-	-	-
an Land	-	-	-	-	-	-	-
an Gemeinden/GV	554	-	554	26	376	148	4
an Zweckverbände und dgl.	292	165	126	-	1	111	14
an sonstigen öffentlichen Bereich	-	-	-	-	-	-	-
an andere Bereiche	473	225	248	5	131	112	-
an Sonderrechnungen u. private Unternehmen	236	136	101	4	-	97	-
an übrige Bereiche	237	89	148	2	131	15	-
Bruttoausgaben der laufenden Rechnung	13 529 464	3 228 639	10 227 081	1 342 135	3 114 585	1 357 268	4 413 094

Einnahmeart	Einnahmen						
	Gemeinden und Gemeinde- verbände insgesamt	kreisfreie Städte	kreisangehörige Gemeinden, Verbandsgemeinden, Landkreise				
			zusammen	verbands- freie Gemeinden	Orts- gemeinden	Verbands- gemeinden	Landkreise
	1 000 EUR						
<b>Laufende Rechnung</b>							
Steuern	4 825 036	1 551 489	3 273 546	1 045 562	2 204 324	19 593	4 068
Grundsteuer	589 170	195 069	394 101	90 757	303 345	-	-
Gewerbesteuer nach Ertrag und Kapital (netto)	2 015 219	716 171	1 299 048	601 639	697 410	-	-
Gemeindeanteil an Gemeinschaftsteuern	2 115 302	591 562	1 523 740	332 046	1 191 694	-	-
Grunderwerbsteuer	25	18	6	-	-	-	6
Sonstige Steuern	105 320	48 669	56 650	21 121	11 875	19 593	4 061
Steuerähnliche Einnahmen	73	-	73	-	73	-	-
Einnahmen aus wirtschaftlicher Tätigkeit	478 670	140 073	331 352	60 385	235 088	13 385	22 494
Mieten und Pachten	146 353	39 870	106 201	24 961	67 766	8 515	4 958
Gewinne aus Unternehmen und Beteiligungen	65 903	31 925	27 135	5 303	4 534	1 501	15 798
Konzessionsabgaben	154 084	62 502	91 582	24 347	66 677	553	5
Einnahmen aus Verkauf	112 330	5 776	106 435	5 774	96 112	2 815	1 733
Zinseinnahmen	11 743	2 305	9 432	3 719	1 568	3 618	528
vom öffentlichen Bereich	3 301	21	3 280	10	289	2 812	170
vom Bund	-	-	-	-	-	-	-
vom Land	45	21	24	10	6	8	-
von Gemeinden/GV	3 041	-	3 041	-	282	2 758	-
von Zweckverbänden und dgl.	215	-	215	0	0	45	170
vom sonstigen öffentlichen Bereich	1	-	1	-	0	0	-
von anderen Bereichen	8 442	2 284	6 152	3 709	1 279	806	358
Laufende Zuweisungen und Zuschüsse	8 519 465	1 480 710	6 978 848	398 159	744 483	1 352 282	4 483 924
vom öffentlichen Bereich	8 141 393	1 367 829	6 714 391	349 895	714 656	1 320 961	4 328 880
vom Bund	391 501	136 290	255 210	2 461	2 915	3 378	246 456
allgemeine Zuweisungen vom Land	2 193 403	626 305	1 543 826	112 031	358 593	254 996	818 206
übrige vom Land	2 237 561	569 427	1 658 567	42 153	16 566	14 383	1 585 465
allgemeine Zuweisungen von Gemeinden/GV	2 377 104	-	2 356 630	955	1 747	811 580	1 542 348
übrige von Gemeinden/GV	920 996	30 962	884 537	190 923	330 857	230 976	131 781
von Zweckverbänden und dgl.	10 932	2 030	8 871	370	918	4 563	3 020
vom sonstigen öffentlichen Bereich	9 897	2 816	6 749	1 002	3 061	1 084	1 603
von anderen Bereichen	378 073	112 882	264 457	48 263	29 828	31 321	155 044
Schuldendiensthilfen	3 942	61	3 881	120	153	3 608	-
vom öffentlichen Bereich	3 753	-	3 753	120	84	3 548	-
vom Bund	-	-	-	-	-	-	-
vom Land	3 159	-	3 159	-	30	3 128	-
von Gemeinden/GV	586	-	586	120	48	418	-
von Zweckverbänden und dgl.	-	-	-	-	-	-	-
vom sonstigen öffentlichen Bereich	8	-	8	-	6	2	-
von anderen Bereichen	189	61	129	-	68	60	-
Sonstige laufende Einnahmen	703 457	213 781	479 088	77 691	121 213	127 094	153 090
Gebühren, sonstige Entgelte	468 994	142 165	317 530	57 174	93 422	68 368	98 566
Sonstige Verwaltungseinnahmen	18 962	3 394	15 539	3 844	5 694	4 668	1 332
Erstattungen von Verwaltungsausgaben von anderen Bereichen	215 500	68 223	146 019	16 673	22 097	54 058	53 192
Bruttoeinnahmen der laufenden Rechnung	14 542 386	3 388 420	11 076 221	1 585 636	3 306 902	1 519 579	4 664 104

Ausgabeart	Ausgaben					
	Gemeinden und Gemeinde- verbände insgesamt	kreisfreie Städte	kreisangehörige Gemeinden, Verbandsgemeinden, Landkreise			
			zusammen	verbands- freie Gemeinden	Orts- gemeinden	Verbands- gemeinden
	1 000 EUR					

Kapitalrechnung							
Sachinvestitionen	1 161 522	242 763	917 181	154 667	437 556	164 114	160 844
Baumaßnahmen	912 629	194 407	717 511	125 248	345 114	108 010	139 139
Sonstige Sachinvestitionen	248 893	48 357	199 671	29 420	92 442	56 104	21 705
Erwerb von unbeweglichen Sachen	129 240	29 311	99 888	13 789	71 523	9 834	4 741
Erwerb von beweglichen Sachen	119 653	19 046	99 782	15 630	20 919	46 269	16 964
Vermögensübertragungen	115 090	35 284	79 368	10 446	29 744	8 275	30 903
Zuweisungen für Investitionen an öffentlichen Bereich	21 749	3 008	18 741	1 846	3 986	1 348	11 561
an Bund	20	-	20	10	0	10	-
an Land	3 705	3 008	697	52	144	63	438
an Gemeinden/GV	16 050	-	16 050	1 701	2 925	1 273	10 151
an Zweckverbände und dgl.	1 966	-	1 966	81	911	2	972
an sonstigen öffentlichen Bereich	8	-	8	2	6	-	-
Zuschüsse für Investitionen an andere Bereiche	27 641	13 321	14 321	2 928	4 315	1 068	6 010
an Sonderrechnungen und private Unternehmen	12 823	5 036	7 787	1 787	1 769	204	4 026
an übrige Bereiche	14 818	8 284	6 534	1 140	2 546	864	1 984
Sonstige Vermögensübertragungen an andere Bereiche	65 699	18 955	46 306	5 673	21 443	5 859	13 332
Kreditbeschaffungskosten	1 044	939	104	14	25	57	9
Ablösung von Dauerlasten	64 656	18 016	46 202	5 658	21 418	5 802	13 323
Darlehen	60 527	4	60 522	7 404	20 506	24 621	7 992
an öffentlichen Bereich	36 149	-	36 149	-	19 204	12 046	4 899
an Bund	-	-	-	-	-	-	-
an Land	-	-	-	-	-	-	-
an Gemeinden/GV	24 207	-	24 207	-	19 204	104	4 899
an Zweckverbände und dgl.	11 942	-	11 942	-	-	11 942	-
an sonstigen öffentlichen Bereich	-	-	-	-	-	-	-
an andere Bereiche	24 378	4	24 374	7 404	1 302	12 575	3 093
an Sonderrechnungen und private Unternehmen	20 703	-	20 703	7 289	951	9 394	3 069
an übrige Bereiche	3 675	4	3 671	115	351	3 181	24
Erwerb von Beteiligungen	37 325	7 183	30 142	18 870	799	9 587	885
Tilgungsausgaben an öffentlichen Bereich	3 836	1 312	2 523	194	982	1 143	204
an Bund	182	1	180	2	5	173	-
an Land	2 226	1 311	915	192	456	263	4
an Gemeinden/GV	1 102	-	1 102	-	491	610	-
an Zweckverbände und dgl.	326	-	326	-	30	96	200
Bruttoausgaben der Kapitalrechnung	1 378 300	286 547	1 089 737	191 582	489 587	207 739	200 829
Bruttoausgaben (ohne besondere Finanzierungsvorgänge)	14 907 764	3 515 186	11 316 818	1 533 717	3 604 172	1 565 007	4 613 923
Saldo	403 240	17 627	382 960	131 685	66 470	30 219	154 587
Besondere Finanzierungsvorgänge							
Schuldentilgung	654 326	318 041	332 656	43 752	109 908	72 252	106 744
an sonstigen öffentlichen Bereich	214	214	-	-	-	-	-
an Sonderrechnungen, private Unternehmen und übrige Bereiche	654 111	317 826	332 656	43 752	109 908	72 252	106 744
Deckung von Vorjahresfehlbeträgen	-	-	-	-	-	-	-
Ausgaben für besondere Finanzierungsvorgänge	654 326	318 041	332 656	43 752	109 908	72 252	106 744
Saldo	38 538	46 158	- 6 091	-	14 476	-	875

Einnahmeart	Einnahmen					
	Gemeinden und Gemeinde- verbände insgesamt	kreisfreie Städte	kreisangehörige Gemeinden, Verbandsgemeinden, Landkreise			
			zusammen	verbands- freie Gemeinden	Orts- gemeinden	Verbands- gemeinden
	1 000 EUR					

Kapitalrechnung							
Veräußerung von Sachvermögen	216 007	40 294	175 670	24 289	140 615	7 508	3 259
Vermögensübertragungen	487 899	97 437	390 029	49 100	197 577	46 326	97 026
Zuweisungen für Investitionen vom öffentlichen Bereich	314 594	61 055	253 125	30 556	86 333	41 062	95 174
vom Bund	14 207	1 815	12 393	2 537	2 008	3 163	4 685
vom Land	269 460	55 858	213 309	23 437	74 476	30 916	84 480
von Gemeinden/GV	30 503	3 318	27 064	4 582	9 655	6 935	5 892
von Zweckverbänden und dgl.	306	61	244	-	123	6	115
vom sonstigen öffentlichen Bereich	118	2	115	1	70	43	2
Zuschüsse für Investitionen von anderen Bereichen	173 305	36 382	136 904	18 544	111 244	5 264	1 852
Darlehensrückflüsse	53 886	5 068	48 626	4 830	22 079	17 597	4 120
vom öffentlichen Bereich	35 383	-	35 213	-	19 423	12 455	3 334
vom Bund	-	-	-	-	-	-	-
vom Land	-	-	-	-	-	-	-
von Gemeinden/GV	22 881	-	22 881	-	19 399	247	3 234
von Zweckverbänden und dgl.	12 495	-	12 325	-	17	12 208	100
vom sonstigen öffentlichen Bereich	7	-	7	-	7	-	-
von anderen Bereichen	18 503	5 068	13 413	4 830	2 656	5 142	786
von öffentlichen Sonderrechnungen und Unternehmen	16 792	4 553	12 216	4 428	2 060	4 997	731
von übrigen Bereichen	1 712	515	1 196	402	596	144	55
Veräußerung von Beteiligungen	9 710	1 595	8 115	1 547	2 465	4 103	-
Schuldenaufnahme vom öffentlichen Bereich	1 117	-	1 117	-	1 004	113	-
vom Bund	-	-	-	-	-	-	-
vom Land	13	-	13	-	13	-	-
von Gemeinden/GV	997	-	997	-	992	5	-
von Zweckverbänden und dgl.	108	-	108	-	-	108	-
Bruttoeinnahmen der Kapitalrechnung	768 619	144 394	623 557	79 766	363 740	75 646	104 405
Bruttoeinnahmen (ohne besondere Finanzierungsvorgänge)	15 311 005	3 532 813	11 699 778	1 665 402	3 670 642	1 595 226	4 768 509
Saldo	-	-	-	-	-	-	-
Besondere Finanzierungsvorgänge							
Schuldenaufnahme	692 864	364 199	326 565	25 488	124 384	69 075	107 619
beim sonstigen öffentlichen Bereich	-	-	-	-	-	-	-
bei Sonderrechnungen, privaten Unternehmen und übrigen Bereichen	692 864	364 199	326 565	25 488	124 384	69 075	107 619
Einnahmen aus besonderen Finanzierungsvorgängen	692 864	364 199	326 565	25 488	124 384	69 075	107 619
Saldo	-	-	-	18 264	-	3 177	-

Ausgabeart	Ausgaben						
	insgesamt	Politische Führung und zentrale Verwaltung	Finanzverwaltung	Öffentliche Sicherheit und Ordnung	Schulen und vorschulische Bildung	Wissenschaft und Forschung, kulturelle Angelegenheiten	Soziale Sicherheit
	1 000 EUR						
<b>Laufende Rechnung</b>							
Personalausgaben	3 272 549	855 471	204 052	344 213	891 804	161 545	357 052
Laufender Sachaufwand	2 261 628	474 619	18 990	129 372	602 388	81 774	118 787
Unterhaltung des unbeweglichen Vermögens	503 078	98 753	77	8 561	94 004	7 802	8 925
übriger laufender Sachaufwand	1 758 550	375 866	18 913	120 811	508 383	73 971	109 862
Zinsausgaben an andere Bereiche	229 953	461	1 072	4	245	33	4
Laufende Zuweisungen, Zinsausgaben und Schuldendiensthilfen an öffentlichen Bereich	3 644 226	10 233	2 192	9 891	584 603	11 034	419 460
Laufende Zuschüsse und Schuldendiensthilfen an andere Bereiche	4 121 108	55 497	533	3 877	698 996	40 015	3 255 558
laufende Zuschüsse an Sonderrechnungen, private Unternehmen und übrige Bereiche	918 831	55 364	529	3 876	698 635	39 868	54 118
Renten, Unterstützungen u. Ä.	3 201 804	13	-	-	358	-	3 201 434
Schuldendiensthilfen	473	120	3	0	4	147	5
Bruttoausgaben der laufenden Rechnung	13 529 464	1 396 281	226 838	487 357	2 778 036	294 400	4 150 860
abzüglich Zahlungen von Gemeinden/GV	3 301 727	22 964	480	3 579	541 515	7 496	312 423
Gesamtausgaben der laufenden Rechnung	10 227 737	1 373 316	226 358	483 777	2 236 520	286 904	3 838 437
<b>Kapitalrechnung</b>							
Sachinvestitionen	1 161 522	190 875	10 065	93 424	283 741	20 030	15 392
Baumaßnahmen	912 629	115 793	328	44 315	249 480	13 964	9 254
Erwerb von Grund- und Sachvermögen	248 893	75 082	9 737	49 109	34 262	6 067	6 138
Vermögensübertragungen	115 090	2 328	3 994	11 631	31 992	4 914	1 420
Zuweisungen für Investitionen an öffentlichen Bereich	21 749	896	-	1 053	12 930	3 109	17
Vermögensübertragungen an Sonderrechnungen und private Unternehmen	13 867	253	3 688	316	2 751	27	6
Vermögensübertragungen an übrige Bereiche	79 474	1 178	306	10 261	16 310	1 778	1 398
Darlehen und Tilgungsausgaben an öffentlichen Bereich	39 985	-	-	-	1	-	21
Darlehen an andere Bereiche	24 378	143	501	55	19	63	19
an Unternehmen	20 703	-	501	-	-	4	-
an Sonstige	3 675	143	-	55	19	60	19
Erwerb von Beteiligungen	37 325	690	18 566	-	127	1 778	19
Bruttoausgaben der Kapitalrechnung	1 378 300	194 036	33 126	105 110	315 880	26 785	16 872
abzüglich Zahlungen von Gemeinden/GV	54 380	608	-	7 297	16 227	217	46
Gesamtausgaben der Kapitalrechnung	1 323 920	193 428	33 126	97 813	299 653	26 568	16 826
Gesamtausgaben	11 551 657	1 566 744	259 485	581 590	2 536 174	313 472	3 855 262

Ausgabeart	Ausgaben							
	Gesundheit, Sport und Erholung	Wohnungs- wesen und Raum- ordnung	Kommunale Gemein- schafts- dienste	Wirtschafts- förderung	Verkehrs- wesen	Wirtschafts- unter- nehmen	Allgemeines Grund- und Sonder- vermögen	Allgemeine Finanz- wirtschaft
	1 000 EUR							
<b>Laufende Rechnung</b>								
Personalausgaben	117 294	135 165	58 019	44 483	52 837	43 062	7 551	-
Laufender Sachaufwand	117 349	59 634	100 786	54 380	332 264	99 101	8 678	63 507
Unterhaltung des unbeweglichen Vermögens	45 045	8 941	33 710	13 324	166 047	17 878	10	-
übriger laufender Sachaufwand	72 304	50 692	67 076	41 056	166 217	81 223	8 668	63 507
Zinsausgaben an andere Bereiche	14 010	29	2 209	2 930	449	2 122	21 091	185 295
Laufende Zuweisungen, Zinsausgaben und Schuldendiensthilfen an öffentlichen Bereich	8 797	3 574	2 945	25 724	28 535	34 602	1 387	2 501 248
Laufende Zuschüsse und Schuldendiensthilfen an andere Bereiche	21 004	3 852	2 766	13 051	1 061	14 882	10 018	-
laufende Zuschüsse an Sonderrechnungen, private Unternehmen und übrige Bereiche	20 999	3 704	2 765	13 051	1 061	14 842	10 018	-
Renten, Unterstützungen u. Ä.	0	-	-	-	-	-	-	-
Schuldendiensthilfen	4	148	1	0	-	40	-	-
Bruttoausgaben der laufenden Rechnung	278 455	202 253	166 725	140 569	415 145	193 770	48 725	2 750 050
abzüglich Zahlungen von Gemeinden/GV	6 200	1 097	2 377	7 414	1 044	12 193	31	2 382 913
Gesamtausgaben der laufenden Rechnung	272 255	201 156	164 348	133 155	414 101	181 577	48 694	367 137
<b>Kapitalrechnung</b>								
Sachinvestitionen	47 441	79 125	54 437	48 544	304 360	14 086	2	-
Baumaßnahmen	40 945	56 676	47 804	40 450	282 151	11 471	-	-
Erwerb von Grund- und Sachvermögen	6 496	22 449	6 633	8 094	22 209	2 614	2	-
Vermögensübertragungen	6 075	15 001	1 930	6 905	20 163	6 753	895	1 089
Zuweisungen für Investitionen an öffentlichen Bereich	276	300	36	1 360	1 602	29	81	58
Vermögensübertragungen an Sonderrechnungen und private Unternehmen	1 301	1 321	270	1 079	971	253	601	1 031
Vermögensübertragungen an übrige Bereiche	4 497	13 380	1 624	4 466	17 590	6 472	214	-
Darlehen und Tilgungsausgaben an öffentlichen Bereich	29	4 892	-	-	-	-	-	35 042
Darlehen an andere Bereiche	2 635	10	581	11	0	-	255	20 085
an Unternehmen	2 564	-	580	-	0	-	255	16 799
an Sonstige	71	10	1	11	-	-	-	3 286
Erwerb von Beteiligungen	81	25	14	11	4 660	47	7 717	3 590
Bruttoausgaben der Kapitalrechnung	56 261	99 052	56 963	55 471	329 184	20 886	8 869	59 806
abzüglich Zahlungen von Gemeinden/GV	1 884	3 639	710	791	1 312	791	-	20 858
Gesamtausgaben der Kapitalrechnung	54 377	95 413	56 253	54 680	327 872	20 095	8 869	38 948
Gesamtausgaben	326 632	296 569	220 601	187 834	741 973	201 672	57 564	406 085



Einnahmeart	Einnahmen						
	insgesamt	Politische Führung und zentrale Verwaltung	Finanzverwaltung	Öffentliche Sicherheit und Ordnung	Schulen und vorschulische Bildung	Wissenschaft und Forschung, kulturelle Angelegenheiten	Soziale Sicherheit
	1 000 EUR						

Laufende Rechnung

Steuern und steuerähnliche Einnahmen	4 825 109	-	-	-	-	-	-
Einnahmen aus wirtschaftlicher Tätigkeit	478 670	79 005	13 854	2 595	4 129	4 219	6 378
Mieten und Pachten	146 353	74 519	8 700	2 151	3 469	1 889	5 622
sonstige Einnahmen aus wirtschaftlicher Tätigkeit	332 317	4 486	5 154	444	660	2 330	756
Zinseinnahmen von anderen Bereichen	8 442	4	2 952	0	1	17	0
Laufende Zuweisungen, Zinseinnahmen und Schuldendiensthilfen vom öffentlichen Bereich	8 148 447	54 933	1 183	15 366	1 334 786	44 643	1 910 323
Laufende Zuschüsse und Schuldendiensthilfen von anderen Bereichen	378 262	10 120	16 399	35 962	8 196	8 903	219 355
Sonstige laufende Einnahmen	703 457	74 513	15 380	140 839	117 382	46 514	64 998
Gebühren, sonstige Entgelte	468 994	11 203	4 128	132 909	88 635	43 064	11 552
übrige laufende Einnahmen	234 462	63 310	11 251	7 930	28 747	3 450	53 445
Bruttoeinnahmen der laufenden Rechnung	14 542 386	218 574	49 767	194 762	1 464 494	104 296	2 201 053
abzüglich Zahlungen von Gemeinden/GV	3 301 727	22 964	480	3 579	541 515	7 496	312 423
Gesamteinnahmen der laufenden Rechnung	11 240 659	195 610	49 288	191 183	922 978	96 800	1 888 630

Kapitalrechnung

Veräußerung von Sachvermögen	216 007	120 668	3 247	1 572	5 938	1 015	1 239
Vermögensübertragungen	487 899	44 917	2 609	17 974	76 098	13 343	3 052
vom öffentlichen Bereich	314 594	38 223	2 519	17 225	72 078	10 277	2 497
von anderen Bereichen	173 305	6 694	91	748	4 020	3 066	555
Darlehensrückflüsse	53 886	143	5 014	14	233	513	21
vom öffentlichen Bereich	35 383	-	-	-	-	170	1
von anderen Bereichen	18 503	143	5 014	14	233	343	20
Veräußerung von Beteiligungen	9 710	-	1 100	0	232	-	-
Schuldenaufnahme vom öffentlichen Bereich	1 117	-	-	-	-	-	-
Bruttoeinnahmen der Kapitalrechnung	768 619	165 729	11 970	19 560	82 501	14 871	4 312
abzüglich Zahlungen von Gemeinden/GV	54 380	608	-	7 297	16 227	217	46
Gesamteinnahmen der Kapitalrechnung	714 239	165 121	11 970	12 263	66 274	14 654	4 266
Gesamteinnahmen	11 954 897	360 731	61 257	203 445	989 252	111 455	1 892 896

Einnahmeart	Einnahmen							
	Gesundheit, Sport und Erholung	Wohnungs- wesen und Raum- ordnung	Kommunale Gemein- schafts- dienste	Wirtschafts- förderung	Verkehrs- wesen	Wirtschafts- unter- nehmen	Allgemeines Grund- und Sonder- vermögen	Allgemeine Finanz- wirtschaft
	1 000 EUR							

## Laufende Rechnung

Steuern und steuerähnliche Einnahmen	-	-	-	-	-	-	-	4 825 109
Einnahmen aus wirtschaftlicher Tätigkeit	8 694	12 886	19 881	4 734	161 077	114 148	30 603	16 466
Mieten und Pachten	4 120	10 549	16 048	2 201	6 115	10 448	522	-
sonstige Einnahmen aus wirtschaftlicher Tätigkeit	4 574	2 338	3 833	2 532	154 963	103 700	30 080	16 466
Zinseinnahmen von anderen Bereichen	13	209	22	39	0	181	337	4 667
Laufende Zuweisungen, Zinseinnahmen und Schuldendiensthilfen vom öffentlichen Bereich	30 265	11 940	5 996	13 965	64 434	24 082	886	4 635 644
Laufende Zuschüsse und Schuldendiensthilfen von anderen Bereichen	1 513	2 285	2 360	1 680	2 266	8 534	2 136	58 553
Sonstige laufende Einnahmen	35 897	37 680	55 370	22 214	48 431	39 438	4 504	298
Gebühren, sonstige Entgelte	27 594	29 671	34 992	16 172	40 212	28 433	430	-
übrige laufende Einnahmen	8 303	8 009	20 378	6 042	8 219	11 005	4 074	298
Bruttoeinnahmen der laufenden Rechnung	76 382	65 000	83 629	42 632	276 208	186 384	38 467	9 540 737
abzüglich Zahlungen von Gemeinden/GV	6 200	1 097	2 377	7 414	1 044	12 193	31	2 382 913
Gesamteinnahmen der laufenden Rechnung	70 182	63 903	81 252	35 218	275 164	174 191	38 436	7 157 824

## Kapitalrechnung

Veräußerung von Sachvermögen	2 780	50 320	5 086	10 416	11 157	2 565	4	-
Vermögensübertragungen	16 141	42 037	42 334	27 732	178 973	12 360	378	9 951
vom öffentlichen Bereich	13 720	32 549	16 891	25 925	63 365	9 259	123	9 944
von anderen Bereichen	2 421	9 488	25 442	1 808	115 608	3 101	255	8
Darlehensrückflüsse	90	3 830	1 127	38	178	936	3 147	38 601
vom öffentlichen Bereich	1	3 120	-	33	87	-	-	31 972
von anderen Bereichen	89	711	1 127	5	91	936	3 147	6 629
Veräußerung von Beteiligungen	-	-	-	1 585	77	46	6 668	3
Schuldenaufnahme vom öffentlichen Bereich	-	-	-	-	10	-	-	1 107
Bruttoeinnahmen der Kapitalrechnung	19 011	96 187	48 546	39 772	190 395	15 906	10 197	49 662
abzüglich Zahlungen von Gemeinden/GV	1 884	3 639	710	791	1 312	791	-	20 858
Gesamteinnahmen der Kapitalrechnung	17 127	92 548	47 837	38 980	189 083	15 115	10 197	28 804
Gesamteinnahmen	87 309	156 451	129 088	74 198	464 247	189 306	48 633	7 186 628

Jahr	Ausgaben						
	unmittelbare Ausgaben						Zahlungen an öffentlichen Bereich
	insgesamt	unmittelbare Ausgaben (ohne Zahlungen an andere Bereiche)				Zahlungen an andere Bereiche	
		zusammen	Personal- ausgaben	laufender Sachaufwand	Sach- investitionen		
1 000 EUR							
<b>Insgesamt</b>							
2013	9 153 036	5 518 436	2 604 193	1 865 394	992 860	3 634 599	2 941 543
2014	9 462 612	5 690 430	2 715 367	1 934 500	1 017 843	3 772 181	3 113 076
2015	9 804 989	5 778 863	2 802 370	1 981 774	968 357	4 026 127	3 165 106
2016	10 429 836	6 101 276	2 970 211	2 104 146	1 003 410	4 328 560	3 443 710
2017	10 702 113	6 315 144	3 079 046	2 139 271	1 075 412	4 386 968	3 531 379
2018	11 201 804	6 733 025	3 272 549	2 261 628	1 161 522	4 468 779	3 705 960
<b>Politische Führung und zentrale Verwaltung</b>							
2013	1 250 215	1 192 026	693 921	369 078	128 952	58 189	6 145
2014	1 354 427	1 292 087	746 180	389 373	156 492	62 340	8 053
2015	1 444 740	1 380 970	777 004	419 224	179 198	63 770	7 205
2016	1 495 853	1 444 589	809 452	435 293	199 745	51 264	7 880
2017	1 507 417	1 454 155	819 321	453 425	181 399	53 263	9 031
2018	1 579 187	1 521 655	855 471	474 619	190 875	57 532	11 129
<b>Finanzverwaltung</b>							
2013	200 767	198 461	166 913	15 260	1 133	2 306	590
2014	184 126	182 031	155 439	15 589	1 061	2 095	534
2015	187 697	184 308	159 381	14 626	407	3 389	476
2016	201 834	197 904	160 732	25 329	664	3 931	2 145
2017	206 492	198 299	164 759	22 337	1 037	8 194	2 641
2018	257 772	251 673	204 052	18 990	10 065	6 099	2 192
<b>Öffentliche Sicherheit und Ordnung</b>							
2013	434 993	429 626	282 109	93 786	53 731	5 366	9 959
2014	443 366	438 788	286 848	97 254	54 679	4 578	9 530
2015	456 343	450 989	293 858	103 290	53 841	5 354	9 438
2016	496 283	490 161	305 055	116 343	68 763	6 121	12 873
2017	531 679	523 949	329 542	120 934	73 472	7 731	10 480
2018	581 523	567 009	344 213	129 372	93 424	14 514	10 944
<b>Schulen und vorschulische Bildung</b>							
2013	1 977 228	1 418 043	638 623	525 658	253 761	559 185	414 208
2014	2 067 434	1 470 505	692 100	541 649	236 529	596 930	444 145
2015	2 059 333	1 436 176	722 359	527 235	186 322	623 157	476 706
2016	2 161 081	1 531 242	798 185	554 756	178 194	629 839	525 291
2017	2 327 825	1 645 791	833 490	570 876	241 425	682 034	567 434
2018	2 496 381	1 778 060	891 804	602 388	283 741	718 322	597 535
<b>Wissenschaft und Forschung, kulturelle Angelegenheiten</b>							
2013	277 808	242 766	139 945	73 882	28 529	35 042	11 350
2014	282 342	246 373	142 965	71 872	29 954	35 969	11 475
2015	280 358	243 522	144 441	74 716	22 364	36 836	11 580
2016	292 802	255 732	149 154	77 564	27 461	37 070	10 915
2017	307 609	265 798	155 193	81 682	27 146	41 812	13 188
2018	307 043	265 127	161 545	81 774	20 030	41 916	14 142
<b>Soziale Sicherung</b>							
2013	2 858 863	346 148	268 100	63 228	14 801	2 512 714	339 937
2014	2 989 811	355 849	279 094	65 282	11 453	2 633 962	346 715
2015	3 285 871	403 745	288 679	85 448	29 598	2 882 126	402 167
2016	3 691 170	475 124	315 242	120 584	39 279	3 216 046	525 358
2017	3 690 758	474 046	338 356	122 840	12 830	3 216 712	465 252
2018	3 748 233	491 250	357 052	118 787	15 392	3 256 984	419 499
<b>Gesundheit, Sport und Erholung</b>							
2013	278 885	248 764	107 505	100 264	40 989	30 122	8 268
2014	296 085	254 319	110 313	101 119	42 882	41 766	9 244
2015	301 482	267 206	112 061	107 598	47 245	34 275	9 937
2016	296 425	259 231	113 740	106 601	38 890	37 195	9 892
2017	320 013	278 151	113 225	113 929	50 997	41 861	9 542
2018	325 613	282 165	117 294	117 349	47 441	43 448	9 102

Jahr	Ausgaben				Einnahmen			
	Gesamtausgaben		Nettoausgaben <sup>1</sup>		unmittelbare Einnahmen	Zahlungen vom öffentlichen Bereich	Gesamteinnahmen	
	1 000 EUR	Wachstums- rate in %	1 000 EUR	Wachstums- rate in %	1 000 EUR		Wachstums- rate in %	
<b>Insgesamt</b>								
2013	9 494 427	3,8	5 734 500	0,8	5 487 978	6 360 078	9 247 905	4,7
2014	9 741 070	2,6	5 836 099	1,8	5 504 543	6 739 589	9 409 514	1,7
2015	10 111 532	3,8	5 787 353	-0,8	5 886 365	7 182 742	10 210 544	8,5
2016	10 739 141	6,2	6 042 425	4,4	6 035 349	7 831 121	10 732 065	5,1
2017	11 050 097	2,9	5 999 634	-0,7	6 415 109	8 233 858	11 465 572	6,8
2018	11 551 657	4,5	6 408 224	6,8	6 811 464	8 499 540	11 954 897	4,3
<b>Politische Führung und zentrale Verwaltung</b>								
2013	1 230 627	1,7	1 177 039	1,1	265 257	79 320	318 845	4,0
2014	1 333 673	8,4	1 291 133	9,7	239 202	71 348	281 742	-11,6
2015	1 423 291	6,7	1 370 829	6,2	265 643	81 115	318 105	12,9
2016	1 477 112	3,8	1 429 747	4,3	302 837	73 986	350 202	10,1
2017	1 490 909	0,9	1 427 688	-0,1	289 015	88 761	352 237	0,6
2018	1 566 744	5,1	1 497 161	4,9	291 147	93 156	360 731	2,4
<b>Finanzverwaltung</b>								
2013	200 658	6,7	199 057	6,7	61 800	2 301	63 401	29,4
2014	182 736	-8,9	181 766	-8,7	52 177	2 894	53 147	-16,2
2015	187 546	2,6	185 352	2,0	54 707	2 821	56 901	7,1
2016	203 432	8,5	202 544	9,3	50 390	1 436	51 278	-9,9
2017	208 669	2,6	207 707	2,5	51 176	1 426	52 138	1,7
2018	259 485	24,4	256 263	23,4	58 036	3 701	61 257	17,5
<b>Öffentliche Sicherheit und Ordnung</b>								
2013	441 395	4,5	424 100	4,5	158 263	20 852	175 558	-8,9
2014	449 125	1,8	429 189	1,2	161 186	23 707	181 122	3,2
2015	462 312	2,9	433 504	1,0	164 410	32 277	193 219	6,7
2016	504 957	9,2	476 065	9,8	170 412	33 091	199 304	3,1
2017	536 315	6,2	512 254	7,6	180 509	29 905	204 570	2,6
2018	581 590	8,4	559 875	9,3	181 730	32 591	203 445	-0,5
<b>Schulen und vorschulische Bildung</b>								
2013	1 996 895	4,9	1 347 661	4,0	93 277	1 043 776	742 512	5,4
2014	2 085 158	4,4	1 372 577	1,8	98 471	1 139 002	811 052	9,2
2015	2 090 579	0,3	1 347 443	-1,8	101 117	1 188 596	844 254	4,1
2016	2 202 533	5,4	1 413 507	4,9	123 618	1 272 865	912 644	8,1
2017	2 374 690	7,8	1 560 580	10,4	126 544	1 334 678	940 653	3,1
2018	2 536 174	6,8	1 687 052	8,1	140 131	1 406 864	989 252	5,2
<b>Wissenschaft und Forschung, kulturelle Angelegenheiten</b>								
2013	282 528	2,9	241 004	3,2	62 871	48 154	104 394	2,6
2014	287 150	1,6	247 754	2,8	61 550	46 063	100 946	-3,3
2015	284 211	-1,0	246 997	-0,3	60 530	44 941	97 744	-3,2
2016	297 352	4,6	257 416	4,2	62 402	46 302	102 338	4,7
2017	313 221	5,3	266 046	3,4	65 769	54 751	112 943	10,4
2018	313 472	0,1	266 095	0,0	64 077	55 090	111 455	-1,3
<b>Soziale Sicherung</b>								
2013	2 983 770	4,8	1 841 291	4,1	221 318	1 357 509	1 363 797	5,2
2014	3 067 627	2,8	1 870 206	1,6	226 771	1 466 320	1 424 192	4,4
2015	3 381 008	10,2	2 027 397	8,4	230 468	1 660 640	1 584 079	11,2
2016	3 786 057	12,0	2 292 822	13,1	274 817	1 923 706	1 768 053	11,6
2017	3 807 837	0,6	2 086 072	-9,0	294 385	2 069 937	2 016 150	14,0
2018	3 855 262	1,2	2 254 911	8,1	292 545	1 912 821	1 892 896	-6,1
<b>Gesundheit, Sport und Erholung</b>								
2013	281 084	-0,6	248 361	3,8	58 091	38 792	90 814	-0,6
2014	298 953	6,4	269 683	8,6	59 590	35 646	88 860	-2,2
2015	303 744	1,6	270 683	0,4	59 724	40 736	92 784	4,4
2016	298 601	-1,7	267 183	-1,3	53 576	39 135	84 995	-8,4
2017	321 104	7,5	286 960	7,4	51 742	42 594	85 886	1,0
2018	326 632	1,7	290 730	1,3	51 407	43 986	87 309	1,7

<sup>1</sup> Gesamtausgaben abzügl. der Zahlungen von anderen Ebenen des öffentlichen Bereichs.

Jahr	Ausgaben						
	unmittelbare Ausgaben						Zahlungen an öffentlichen Bereich
	insgesamt	unmittelbare Ausgaben (ohne Zahlungen an andere Bereiche)				Zahlungen an andere Bereiche	
		zusammen	Personal- ausgaben	laufender Sachaufwand	Sach- investitionen		
1 000 EUR							

## Wohnungswesen und Raumordnung

2013	272 068	232 925	115 688	50 070	67 165	39 143	3 963
2014	268 704	241 321	117 663	52 191	71 447	27 383	4 277
2015	247 596	231 050	118 155	51 063	61 833	16 546	4 419
2016	263 678	249 831	120 629	55 133	73 970	13 848	3 877
2017	290 707	271 817	128 770	56 414	84 027	18 890	4 657
2018	292 540	273 948	135 165	59 634	79 125	18 592	8 765

## Kommunale Gemeinschaftsdienste

2013	224 506	206 950	54 089	85 536	66 979	17 556	2 997
2014	214 790	202 467	50 612	85 703	66 007	12 324	2 830
2015	202 894	192 735	50 937	86 820	54 841	10 159	3 180
2016	211 803	204 526	52 542	89 412	61 936	7 277	2 763
2017	217 363	210 044	53 743	93 972	62 282	7 319	2 843
2018	220 707	213 257	58 019	100 786	54 437	7 450	2 981

## Wirtschaftsförderung

2013	138 490	119 487	35 402	39 840	44 063	19 003	18 101
2014	138 616	117 110	37 087	45 502	34 216	21 506	19 818
2015	155 796	137 290	38 932	44 262	54 000	18 506	20 832
2016	149 114	131 059	40 029	51 152	39 868	18 055	15 599
2017	157 064	142 502	41 685	46 175	54 622	14 563	16 549
2018	168 955	147 418	44 483	54 380	48 544	21 537	27 085

## Verkehrswesen

2013	653 064	632 428	48 858	305 189	278 381	20 635	34 090
2014	666 029	645 083	49 850	311 829	283 404	20 946	32 636
2015	654 017	623 885	49 843	310 992	263 050	30 132	29 263
2016	637 424	615 143	49 616	307 466	258 061	22 281	29 061
2017	651 824	630 094	50 780	312 622	266 692	21 730	29 366
2018	714 192	694 121	52 837	332 264	304 360	20 070	30 137

## Wirtschaftsunternehmen

2013	173 292	144 909	41 013	88 223	14 330	28 384	32 529
2014	186 571	163 700	42 258	91 648	29 716	22 872	33 516
2015	173 461	150 578	41 904	91 954	15 657	22 883	34 180
2016	173 852	150 020	42 681	90 679	16 530	23 832	34 346
2017	179 570	149 548	42 703	88 719	17 832	30 022	32 902
2018	180 025	156 296	43 062	99 101	14 086	23 728	34 631

## Allgemeines Grund- und Sondervermögen

2013	86 713	54 942	12 027	4 417	46	31 771	1 637
2014	51 242	20 215	4 958	4 906	3	31 027	1 654
2015	54 066	20 154	4 816	8 390	-	33 912	2 359
2016	59 054	24 891	13 154	4 749	49	34 162	2 107
2017	53 937	18 958	7 478	4 818	1 651	34 979	2 116
2018	56 126	23 948	7 551	8 678	2	32 178	1 468

## Allgemeine Finanzwirtschaft

2013	326 144	50 962	-	50 962	-	275 182	2 057 768
2014	319 067	60 583	-	60 583	-	258 484	2 188 648
2015	301 337	56 254	-	56 158	-	245 082	2 153 363
2016	299 462	71 823	-	69 083	-	227 640	2 261 605
2017	259 853	51 994	-	50 527	-	207 859	2 365 379
2018	273 507	67 097	-	63 507	-	206 410	2 536 349

Jahr	Ausgaben				Einnahmen			
	Gesamtausgaben		Nettoausgaben <sup>1</sup>		unmittelbare Einnahmen	Zahlungen vom öffentlichen Bereich	Gesamteinnahmen	
	1 000 EUR	Wachstumsrate in %	1 000 EUR	Wachstumsrate in %			1 000 EUR	Wachstumsrate in %
<b>Wohnungswesen und Raumordnung</b>								
2013	274 315	5,9	218 004	2,7	123 790	58 026	180 100	8,4
2014	270 935	-1,2	232 338	6,6	115 441	40 643	154 038	-14,5
2015	250 183	-7,7	215 256	-7,4	125 054	36 759	159 981	3,9
2016	265 187	6,0	228 567	6,2	119 840	38 988	156 460	-2,2
2017	292 848	10,4	249 155	9,0	134 488	46 209	178 181	13,9
2018	296 569	1,3	253 696	1,8	113 578	47 609	156 451	-12,2
<b>Kommunale Gemeinschaftsdienste</b>								
2013	224 813	3,1	202 586	1,6	107 417	24 918	129 645	6,0
2014	214 783	-4,5	194 011	-4,2	98 238	23 610	119 010	-8,2
2015	203 086	-5,4	186 798	-3,7	99 110	19 277	115 398	-3,0
2016	210 476	3,6	193 076	3,4	100 183	21 490	117 583	1,9
2017	217 063	3,1	193 989	0,5	103 354	26 217	126 427	7,5
2018	220 601	1,6	200 801	3,5	109 288	22 887	129 088	2,1
<b>Wirtschaftsförderung</b>								
2013	152 353	-24,7	124 937	-28,1	35 733	31 653	63 149	-5,1
2014	151 351	-0,7	128 944	3,2	39 323	29 491	61 731	-2,2
2015	170 582	12,7	136 282	5,7	33 840	40 346	68 141	10,4
2016	157 102	-7,9	133 032	-2,4	40 138	31 682	64 209	-5,8
2017	167 397	6,6	146 667	10,2	37 316	26 946	58 045	-9,6
2018	187 834	12,2	156 117	6,4	42 481	39 922	74 198	27,8
<b>Verkehrswesen</b>								
2013	683 714	4,1	556 874	6,1	343 496	130 280	470 337	-0,0
2014	694 065	1,5	575 309	3,3	338 695	123 357	457 452	-2,7
2015	679 171	-2,1	556 911	-3,2	332 845	126 369	455 105	-0,5
2016	664 110	-2,2	546 149	-1,9	314 988	120 336	432 948	-4,9
2017	678 118	2,1	559 929	2,5	343 421	121 262	461 610	6,6
2018	741 973	9,4	616 434	10,1	338 707	127 896	464 247	0,6
<b>Wirtschaftsunternehmen</b>								
2013	192 775	1,6	174 541	1,1	165 641	31 280	183 875	-1,1
2014	196 317	1,8	178 990	2,5	170 293	41 098	187 620	2,0
2015	194 178	-1,1	176 815	-1,2	169 845	30 826	187 207	-0,2
2016	195 011	0,4	176 442	-0,2	164 012	31 755	182 581	-2,5
2017	199 298	2,2	181 943	3,1	166 965	30 529	184 320	1,0
2018	201 672	1,2	181 314	-0,3	168 949	33 341	189 306	2,7
<b>Allgemeines Grund- und Sondervermögen</b>								
2013	88 265	133,6	86 766	133,3	43 336	1 584	44 835	14,1
2014	52 521	-40,5	51 118	-41,1	44 077	1 778	45 481	1,4
2015	56 224	7,1	55 286	8,2	37 853	1 139	38 791	-14,7
2016	61 001	8,5	58 695	6,2	33 512	2 465	35 817	-7,7
2017	55 924	-8,3	54 282	-7,5	33 115	1 771	34 756	-3,0
2018	57 564	2,9	56 585	4,2	47 654	1 010	48 633	39,9
<b>Allgemeine Finanzwirtschaft</b>								
2013	461 235	1,7	-1 107 720	19,6	3 747 687	3 491 633	5 316 642	5,5
2014	456 676	-1,0	-1 186 917	7,1	3 799 527	3 694 632	5 443 120	2,4
2015	425 417	-6,8	-1 422 200	19,8	4 151 220	3 876 900	5 998 836	10,2
2016	416 210	-2,2	-1 632 818	14,8	4 224 623	4 193 885	6 273 651	4,6
2017	386 704	-7,1	-1 733 641	6,2	4 537 311	4 358 873	6 657 656	6,1
2018	406 085	5,0	-1 868 811	7,8	4 911 732	4 678 667	7 186 628	7,9

<sup>1</sup> Gesamtausgaben abzügl. der Zahlungen von anderen Ebenen des öffentlichen Bereichs.

Jahr	Gemeinden und Gemeindeverbände insgesamt	Kreisfreie Städte	Kreisangehörige Gemeinden, Verbandsgemeinden, Landkreise			Gemeinden und Gemeindeverbände insgesamt	Kreisfreie Städte	Kreisangehörige Gemeinden, Verbandsgemeinden, Landkreise		
			zusammen	kreis-angehörige Gemeinden und Verbands-gemeinden	Landkreise			zusammen	kreis-angehörige Gemeinden und Verbands-gemeinden	Landkreise
<b>Insgesamt</b>										
2013	12 094 578	2 895 278	9 131 404	5 468 670	3 662 734	3 032,30	2 828,29	3 079,83	1 844,47	1 235,36
2014	12 575 688	2 937 578	9 565 564	5 760 018	3 805 546	3 143,35	2 847,27	3 221,81	1 940,05	1 281,76
2015	12 970 095	3 109 216	9 790 197	5 794 190	3 996 007	3 225,42	2 986,03	3 285,35	1 944,39	1 340,96
2016	13 873 547	3 247 331	10 553 994	6 150 639	4 403 356	3 415,38	3 079,84	3 509,00	2 044,97	1 464,03
2017	14 233 492	3 309 555	10 849 539	6 339 815	4 509 724	3 497,03	3 121,08	3 604,76	2 106,40	1 498,36
2018	14 907 764	3 515 186	11 316 818	6 702 895	4 613 923	3 655,56	3 298,92	3 756,56	2 224,99	1 531,57
<b>Politische Führung und zentrale Verwaltung</b>										
2013	1 256 359	373 488	879 128	688 636	190 491	314,99	364,85	296,51	232,26	64,25
2014	1 362 481	411 619	946 824	736 072	210 752	340,56	398,96	318,90	247,92	70,98
2015	1 451 944	476 483	971 480	757 343	214 137	361,07	457,60	326,00	254,15	71,86
2016	1 503 733	495 428	1 004 346	795 691	208 655	370,19	469,87	333,93	264,55	69,37
2017	1 516 448	472 890	1 039 689	811 993	227 696	372,58	445,96	345,44	269,78	75,65
2018	1 590 317	491 713	1 094 679	854 027	240 652	389,96	461,46	363,37	283,49	79,88
<b>Finanzverwaltung</b>										
2013	201 358	58 806	142 551	114 070	28 482	50,48	57,45	48,08	38,47	9,61
2014	184 659	43 821	140 839	119 191	21 648	46,16	42,47	47,44	40,14	7,29
2015	188 173	43 830	144 343	122 649	21 695	46,80	42,09	48,44	41,16	7,28
2016	203 980	55 402	148 578	124 286	24 292	50,22	52,54	49,40	41,32	8,08
2017	209 133	58 193	150 940	127 119	23 821	51,38	54,88	50,15	42,24	7,91
2018	259 964	64 189	195 775	169 224	26 551	63,75	60,24	64,99	56,17	8,81
<b>Öffentliche Sicherheit und Ordnung</b>										
2013	444 952	168 198	276 755	198 051	78 703	111,56	164,31	93,34	66,80	26,54
2014	452 896	168 514	284 382	204 445	79 938	113,20	163,33	95,78	68,86	26,92
2015	465 781	165 735	300 046	214 061	85 985	115,83	159,17	100,69	71,83	28,85
2016	509 155	175 672	333 483	232 683	100 800	125,34	166,61	110,88	77,36	33,51
2017	542 159	195 197	346 963	243 992	102 971	133,20	184,08	115,28	81,07	34,21
2018	592 467	213 436	379 031	269 639	109 392	145,28	200,30	125,82	89,51	36,31
<b>Schulen und vorschulische Bildung</b>										
2013	2 391 436	457 624	1 906 182	844 815	1 061 367	599,57	447,04	642,92	284,94	357,98
2014	2 511 579	484 125	1 998 018	878 230	1 119 788	627,78	469,24	672,96	295,80	377,16
2015	2 536 039	490 986	2 016 363	876 867	1 139 496	630,67	471,53	676,64	294,26	382,39
2016	2 686 372	490 103	2 167 088	947 483	1 219 604	661,33	464,82	720,52	315,02	405,50
2017	2 895 259	541 210	2 323 829	1 034 475	1 289 354	711,34	510,39	772,09	343,70	428,39
2018	3 093 916	598 068	2 465 827	1 103 861	1 361 965	758,67	561,27	818,52	366,42	452,10
<b>Wissenschaft und Forschung, kulturelle Angelegenheiten</b>										
2013	289 158	137 760	123 344	86 251	37 092	72,50	134,57	41,60	29,09	12,51
2014	293 817	133 909	130 142	93 723	36 419	73,44	129,79	43,83	31,57	12,27
2015	291 938	135 341	127 634	89 915	37 720	72,60	129,98	42,83	30,17	12,66
2016	303 717	138 699	135 310	95 764	39 546	74,77	131,55	44,99	31,84	13,15
2017	320 797	150 024	140 420	99 277	41 143	78,82	141,48	46,65	32,98	13,67
2018	321 185	154 587	135 328	93 614	41 714	78,76	145,08	44,92	31,07	13,85
<b>Soziale Sicherung</b>										
2013	3 198 800	1 002 262	2 196 538	254 576	1 941 962	801,99	979,07	740,85	85,86	654,98
2014	3 336 526	1 037 659	2 298 859	287 474	2 011 384	833,98	1 005,76	774,29	96,83	677,46
2015	3 688 037	1 160 975	2 527 062	353 763	2 173 299	917,15	1 114,98	848,02	118,71	729,31
2016	4 216 528	1 266 574	2 949 954	451 259	2 498 695	1 038,02	1 201,25	980,80	150,04	830,77
2017	4 156 009	1 266 475	2 889 533	399 298	2 490 235	1 021,09	1 194,35	960,05	132,67	827,38
2018	4 167 732	1 303 992	2 863 739	374 195	2 489 544	1 021,98	1 223,76	950,60	124,21	826,39
<b>Gesundheit, Sport und Erholung</b>										
2013	287 153	85 004	202 085	159 214	42 870	71,99	83,04	68,16	53,70	14,46
2014	305 329	79 866	225 415	175 356	50 059	76,32	77,41	75,92	59,06	16,86
2015	311 419	85 717	225 622	176 411	49 212	77,44	82,32	75,71	59,20	16,51
2016	306 318	79 002	227 247	175 606	51 641	75,41	74,93	75,56	58,39	17,17
2017	329 555	88 782	240 666	186 441	54 225	80,97	83,73	79,96	61,95	18,02
2018	334 715	86 998	247 651	189 732	57 919	82,08	81,65	82,21	62,98	19,23

Jahr	Gemeinden und Gemeindeverbände insgesamt	Kreisfreie Städte	Kreisangehörige Gemeinden, Verbandsgemeinden, Landkreise			Gemeinden und Gemeindeverbände insgesamt	Kreisfreie Städte	Kreisangehörige Gemeinden, Verbandsgemeinden, Landkreise		
			zusammen	kreis-angehörige Gemeinden und Verbandsgemeinden	Landkreise			zusammen	kreis-angehörige Gemeinden und Verbandsgemeinden	Landkreise
<b>Wohnungswesen und Raumordnung</b>										
2013	276 030	95 595	180 435	154 516	25 920	69,21	93,38	60,86	52,11	8,74
2014	272 981	91 385	181 596	153 166	28 430	68,23	88,58	61,16	51,59	9,58
2015	252 015	75 710	176 305	143 445	32 860	62,67	72,71	59,16	48,14	11,03
2016	267 555	76 277	191 279	159 158	32 120	65,87	72,34	63,60	52,92	10,68
2017	295 364	90 605	204 759	164 744	40 015	72,57	85,45	68,03	54,74	13,29
2018	301 305	96 548	204 757	164 032	40 726	73,88	90,61	67,97	54,45	13,52
<b>Kommunale Gemeinschaftsdienste</b>										
2013	227 503	30 615	196 888	191 033	5 855	57,04	29,91	66,41	64,43	1,97
2014	217 621	25 439	192 182	185 779	6 403	54,40	24,66	64,73	62,57	2,16
2015	206 074	26 790	179 284	172 933	6 351	51,25	25,73	60,16	58,03	2,13
2016	214 565	27 586	186 980	180 360	6 619	52,82	26,16	62,17	59,97	2,20
2017	220 206	25 174	195 032	187 218	7 815	54,10	23,74	64,80	62,20	2,60
2018	223 688	30 026	193 663	185 635	8 027	54,85	28,18	64,29	61,62	2,66
<b>Wirtschaftsförderung</b>										
2013	156 590	39 454	117 067	97 383	19 684	39,26	38,54	39,48	32,85	6,64
2014	158 435	34 887	123 490	102 996	20 494	39,60	33,81	41,59	34,69	6,90
2015	176 628	35 375	141 200	117 852	23 348	43,92	33,97	47,38	39,55	7,83
2016	164 714	31 175	133 471	113 112	20 359	40,55	29,57	44,38	37,61	6,77
2017	173 614	26 094	147 410	127 283	20 127	42,66	24,61	48,98	42,29	6,69
2018	196 039	42 547	153 296	124 876	28 420	48,07	39,93	50,89	41,45	9,43
<b>Verkehrswesen</b>										
2013	687 154	170 234	516 920	411 929	104 991	172,28	166,29	174,35	138,94	35,41
2014	698 666	182 318	516 348	417 257	99 091	174,63	176,71	173,91	140,54	33,38
2015	683 280	189 008	494 273	401 363	92 910	169,92	181,52	165,87	134,69	31,18
2016	666 485	190 184	476 301	386 093	90 208	164,07	180,37	158,36	128,37	29,99
2017	681 190	183 292	497 898	409 510	88 388	167,36	172,85	165,43	136,06	29,37
2018	744 329	210 426	533 903	428 353	105 550	182,52	197,48	177,23	142,19	35,04
<b>Wirtschaftsunternehmen</b>										
2013	205 821	17 750	181 012	153 723	27 289	51,60	17,34	61,05	51,85	9,20
2014	220 088	17 763	194 227	166 447	27 780	55,01	17,22	65,42	56,06	9,36
2015	207 641	16 566	183 313	154 288	29 025	51,64	15,91	61,52	51,78	9,74
2016	208 197	15 953	184 137	157 895	26 242	51,25	15,13	61,22	52,50	8,73
2017	212 472	22 918	180 762	153 781	26 981	52,20	21,61	60,06	51,09	8,96
2018	214 655	21 602	183 752	155 338	28 414	52,64	20,27	61,00	51,56	9,43
<b>Allgemeines Grund- und Sondervermögen</b>										
2013	88 350	65 557	22 793	22 175	618	22,15	64,04	7,69	7,48	0,21
2014	52 896	35 379	17 517	17 072	445	13,22	34,29	5,90	5,75	0,15
2015	56 425	39 227	17 198	16 800	398	14,03	37,67	5,77	5,64	0,13
2016	61 160	39 571	21 539	21 185	354	15,06	37,53	7,16	7,04	0,12
2017	56 053	35 781	20 272	19 892	381	13,77	33,74	6,74	6,61	0,13
2018	57 595	33 934	23 661	23 246	415	14,12	31,85	7,85	7,72	0,14
<b>Allgemeine Finanzwirtschaft</b>										
2013	2 383 913	192 932	2 189 707	2 092 297	97 410	597,68	188,47	738,54	705,69	32,85
2014	2 507 715	190 894	2 315 726	2 222 811	92 915	626,82	185,03	779,97	748,67	31,29
2015	2 454 700	167 474	2 286 073	2 196 501	89 572	610,44	160,84	767,15	737,09	30,06
2016	2 561 067	165 705	2 394 282	2 310 062	84 220	630,48	157,16	796,05	768,05	28,00
2017	2 625 232	152 921	2 471 364	2 374 792	96 572	644,99	144,21	821,11	789,02	32,09
2018	2 809 856	167 121	2 641 756	2 567 122	74 634	689,01	156,84	876,92	852,14	24,77



Jahr	Gemeinden und Gemeindeverbände insgesamt	Kreisfreie Städte	Kreisangehörige Gemeinden, Verbandsgemeinden, Landkreise			Gemeinden und Gemeindeverbände insgesamt	Kreisfreie Städte	Kreisangehörige Gemeinden, Verbandsgemeinden, Landkreise		
			zusammen	kreis-angehörige Gemeinden und Verbands-gemeinden	Landkreise			zusammen	kreis-angehörige Gemeinden und Verbands-gemeinden	Landkreise
<b>Insgesamt</b>										
2013	9 153 036	2 812 177	6 274 055	3 321 925	2 952 130	2 294,81	2 747,11	2 116,11	1 120,42	995,69
2014	9 462 612	2 859 297	6 531 820	3 464 898	3 066 922	2 365,22	2 771,39	2 200,00	1 167,02	1 032,98
2015	9 804 989	3 022 331	6 712 956	3 529 889	3 183 068	2 438,32	2 902,58	2 252,70	1 184,54	1 068,16
2016	10 429 836	3 162 793	7 196 086	3 769 849	3 426 238	2 567,61	2 999,66	2 392,56	1 253,40	1 139,16
2017	10 702 113	3 219 833	7 409 274	3 863 733	3 545 541	2 629,40	3 036,47	2 461,73	1 283,73	1 178,01
2018	11 201 804	3 408 290	7 719 004	4 053 421	3 665 583	2 746,82	3 198,60	2 562,29	1 345,51	1 216,77
<b>Politische Führung und zentrale Verwaltung</b>										
2013	1 250 215	372 643	873 828	684 520	189 308	313,45	364,02	294,72	230,87	63,85
2014	1 354 427	410 958	939 431	730 186	209 245	338,55	398,32	316,41	245,94	70,48
2015	1 444 740	475 521	965 236	752 589	212 647	359,28	456,68	323,91	252,55	71,36
2016	1 495 853	494 445	997 494	790 361	207 133	368,25	468,94	331,65	262,78	68,87
2017	1 507 417	471 899	1 031 796	806 511	225 285	370,36	445,02	342,81	267,96	74,85
2018	1 579 187	490 544	1 084 813	846 709	238 104	387,24	460,36	360,10	281,06	79,04
<b>Finanzverwaltung</b>										
2013	200 767	58 805	141 962	113 734	28 228	50,34	57,44	47,88	38,36	9,52
2014	184 126	43 732	140 393	118 951	21 442	46,02	42,39	47,29	40,06	7,22
2015	187 697	43 748	143 949	122 407	21 542	46,68	42,01	48,31	41,08	7,23
2016	201 834	53 850	147 984	123 852	24 132	49,69	51,07	49,20	41,18	8,02
2017	206 492	56 375	150 117	126 462	23 655	50,73	53,16	49,88	42,02	7,86
2018	257 772	62 430	195 342	168 926	26 416	63,21	58,59	64,84	56,07	8,77
<b>Öffentliche Sicherheit und Ordnung</b>										
2013	434 993	167 035	267 958	194 762	73 196	109,06	163,17	90,38	65,69	24,69
2014	443 366	167 543	275 824	201 003	74 821	110,82	162,39	92,90	67,70	25,20
2015	456 343	164 766	291 577	210 826	80 751	113,48	158,24	97,85	70,75	27,10
2016	496 283	173 992	322 290	230 242	92 048	122,17	165,02	107,16	76,55	30,60
2017	531 679	194 107	337 573	241 533	96 040	130,63	183,05	112,16	80,25	31,91
2018	581 523	212 067	369 456	267 184	102 272	142,60	199,02	122,64	88,69	33,95
<b>Schulen und vorschulische Bildung</b>										
2013	1 977 228	454 149	1 495 453	787 723	707 730	495,72	443,64	504,39	265,68	238,70
2014	2 067 434	480 539	1 557 463	818 839	738 625	516,77	465,77	524,57	275,80	248,78
2015	2 059 333	486 192	1 544 451	814 903	729 548	512,12	466,93	518,28	273,46	244,82
2016	2 161 081	486 340	1 645 568	887 719	757 850	532,01	461,26	547,12	295,15	251,97
2017	2 327 825	535 609	1 762 000	967 667	794 333	571,92	505,11	585,42	321,51	263,92
2018	2 496 381	593 695	1 872 669	1 040 133	832 536	612,14	557,17	621,62	345,27	276,36
<b>Wissenschaft und Forschung, kulturelle Angelegenheiten</b>										
2013	277 808	133 074	117 768	83 560	34 208	69,65	129,99	39,72	28,18	11,54
2014	282 342	128 482	125 139	90 748	34 390	70,57	124,53	42,15	30,57	11,58
2015	280 358	129 688	122 686	87 277	35 410	69,72	124,55	41,17	29,29	11,88
2016	292 802	133 604	130 700	92 863	37 837	72,08	126,71	43,46	30,88	12,58
2017	307 609	142 912	135 584	96 163	39 422	75,58	134,77	45,05	31,95	13,10
2018	307 043	146 268	130 656	90 811	39 845	75,29	137,27	43,37	30,14	13,23
<b>Soziale Sicherung</b>										
2013	2 858 863	983 648	1 875 215	204 277	1 670 938	716,76	960,89	632,47	68,90	563,57
2014	2 989 811	1 021 329	1 968 473	234 633	1 733 840	747,32	989,93	663,01	79,03	583,98
2015	3 285 871	1 135 694	2 150 176	302 659	1 847 517	817,13	1 090,70	721,55	101,56	619,98
2016	3 691 170	1 237 967	2 453 203	394 393	2 058 811	908,69	1 174,12	815,64	131,13	684,52
2017	3 690 758	1 235 019	2 455 738	340 700	2 115 038	906,78	1 164,69	815,92	113,20	702,72
2018	3 748 233	1 271 710	2 476 523	323 568	2 152 954	919,11	1 193,47	822,07	107,41	714,66
<b>Gesundheit, Sport und Erholung</b>										
2013	278 885	84 605	194 215	152 323	41 892	69,92	82,65	65,50	51,38	14,13
2014	296 085	79 488	216 550	167 611	48 939	74,01	77,04	72,94	56,45	16,48
2015	301 482	85 275	216 127	168 293	47 834	74,97	81,90	72,53	56,47	16,05
2016	296 425	78 785	217 573	167 129	50 444	72,97	74,72	72,34	55,57	16,77
2017	320 013	88 596	231 311	178 268	53 043	78,62	83,55	76,85	59,23	17,62
2018	325 613	86 722	238 824	181 664	57 161	79,84	81,39	79,28	60,30	18,97

noch:  
T 9

Unmittelbare Ausgaben der Gemeinden und Gemeindeverbände 2013–2018 nach  
Gebietskörperschaftsgruppen und Aufgabenbereichen (ohne besondere Finanzierungsvorgänge)

Jahr	Gemeinden und Gemeindeverbände insgesamt	Kreisfreie Städte	Kreisangehörige Gemeinden, Verbandsgemeinden, Landkreise			Gemeinden und Gemeindeverbände insgesamt	Kreisfreie Städte	Kreisangehörige Gemeinden, Verbandsgemeinden, Landkreise		
			zusammen	kreis-angehörige Gemeinden und Verbands-gemeinden	Landkreise			zusammen	kreis-angehörige Gemeinden und Verbands-gemeinden	Landkreise
<b>Wohnungswesen und Raumordnung</b>										
2013	272 068	94 813	177 255	153 399	23 855	68,21	92,62	59,78	51,74	8,05
2014	268 704	90 574	178 130	151 954	26 176	67,16	87,79	60,00	51,18	8,82
2015	247 596	74 920	172 676	141 942	30 735	61,57	71,95	57,95	47,63	10,31
2016	263 678	75 883	187 795	158 012	29 784	64,91	71,97	62,44	52,54	9,90
2017	290 707	90 059	200 648	163 496	37 153	71,42	84,93	66,67	54,32	12,34
2018	292 540	95 878	196 662	163 136	33 525	71,73	89,98	65,28	54,15	11,13
<b>Kommunale Gemeinschaftsdienste</b>										
2013	224 506	30 607	193 899	188 137	5 763	56,29	29,90	65,40	63,45	1,94
2014	214 790	25 362	189 428	183 118	6 310	53,69	24,58	63,80	61,68	2,13
2015	202 894	26 708	176 186	169 928	6 258	50,46	25,65	59,12	57,02	2,10
2016	211 803	27 515	184 288	177 761	6 527	52,14	26,10	61,27	59,10	2,17
2017	217 363	25 144	192 219	184 499	7 720	53,40	23,71	63,86	61,30	2,57
2018	220 707	29 987	190 720	182 787	7 933	54,12	28,14	63,31	60,68	2,63
<b>Wirtschaftsförderung</b>										
2013	138 490	35 973	102 447	86 236	16 211	34,72	35,14	34,55	29,09	5,47
2014	138 616	30 511	108 048	91 400	16 649	34,65	29,57	36,39	30,78	5,61
2015	155 796	31 042	124 702	105 347	19 355	38,74	29,81	41,85	35,35	6,49
2016	149 114	29 570	119 476	102 202	17 274	36,71	28,05	39,72	33,98	5,74
2017	157 064	24 455	132 499	115 340	17 159	38,59	23,06	44,02	38,32	5,70
2018	168 955	31 498	137 260	111 543	25 717	41,43	29,56	45,56	37,03	8,54
<b>Verkehrswesen</b>										
2013	653 064	170 177	482 887	405 061	77 826	163,73	166,24	162,87	136,62	26,25
2014	666 029	182 242	483 788	409 802	73 985	166,48	176,64	162,95	138,03	24,92
2015	654 017	188 669	465 348	394 346	71 003	162,64	181,19	156,16	132,33	23,83
2016	637 424	189 519	447 905	378 508	69 397	156,92	179,74	148,92	125,85	23,07
2017	651 824	183 200	468 624	401 821	66 802	160,15	172,77	155,70	133,51	22,20
2018	714 192	210 419	503 773	421 338	82 435	175,13	197,47	167,22	139,86	27,36
<b>Wirtschaftsunternehmen</b>										
2013	173 292	16 466	149 768	129 323	20 445	43,45	16,09	50,51	43,62	6,90
2014	186 571	15 650	162 824	140 781	22 042	46,63	15,17	54,84	47,42	7,42
2015	173 461	15 108	150 591	127 264	23 327	43,14	14,51	50,53	42,71	7,83
2016	173 852	14 252	151 492	129 910	21 582	42,80	13,52	50,37	43,19	7,18
2017	179 570	21 203	149 574	126 439	23 135	44,12	20,00	49,70	42,01	7,69
2018	180 025	19 866	150 857	128 018	22 839	44,14	18,64	50,08	42,49	7,58
<b>Allgemeines Grund- und Sondervermögen</b>										
2013	86 713	64 336	22 377	21 759	618	21,74	62,85	7,55	7,34	0,21
2014	51 242	34 146	17 095	16 650	445	12,81	33,10	5,76	5,61	0,15
2015	54 066	37 534	16 532	16 133	398	13,45	36,05	5,55	5,41	0,13
2016	59 054	38 067	20 937	20 582	354	14,54	36,10	6,96	6,84	0,12
2017	53 937	34 372	19 566	19 185	381	13,25	32,41	6,50	6,37	0,13
2018	56 126	33 135	22 992	22 577	415	13,76	31,10	7,63	7,49	0,14
<b>Allgemeine Finanzwirtschaft</b>										
2013	326 144	145 847	179 024	117 112	61 911	81,77	142,47	60,38	39,50	20,88
2014	319 067	148 739	169 234	109 222	60 013	79,75	144,17	57,00	36,79	20,21
2015	301 337	127 467	172 718	115 976	56 742	74,94	122,42	57,96	38,92	19,04
2016	299 462	129 003	169 380	116 316	53 065	73,72	122,35	56,32	38,67	17,64
2017	259 853	116 882	142 025	95 649	46 376	63,84	110,23	47,19	31,78	15,41
2018	273 507	124 070	148 459	105 028	43 431	67,07	116,44	49,28	34,86	14,42

Jahr	Gemeinden und Gemeindeverbände insgesamt	Kreisfreie Städte	Kreisangehörige Gemeinden, Verbandsgemeinden, Landkreise			Gemeinden und Gemeindeverbände insgesamt	Kreisfreie Städte	Kreisangehörige Gemeinden, Verbandsgemeinden, Landkreise		
			zusammen	kreis-angehörige Gemeinden und Verbands-gemeinden	Landkreise			zusammen	kreis-angehörige Gemeinden und Verbands-gemeinden	Landkreise
<b>Insgesamt</b>										
2013	5 734 500	1 906 030	3 813 046	3 423 846	389 200	1 437,73	1 861,93	1 286,06	1 154,79	131,27
2014	5 836 099	1 900 553	3 914 895	3 591 734	323 161	1 458,76	1 842,12	1 318,59	1 209,74	108,84
2015	5 787 353	1 939 355	3 831 620	3 559 481	272 139	1 439,21	1 862,52	1 285,80	1 194,47	91,32
2016	6 042 425	1 991 362	4 034 006	3 764 561	269 445	1 487,52	1 888,65	1 341,23	1 251,64	89,59
2017	5 999 634	1 939 885	4 041 490	3 804 737	236 753	1 474,05	1 829,41	1 342,78	1 264,12	78,66
2018	6 408 224	2 086 282	4 305 939	4 119 575	186 364	1 571,37	1 957,92	1 429,34	1 367,47	61,86
<b>Politische Führung und zentrale Verwaltung</b>										
2013	1 177 039	349 584	824 879	655 799	169 081	295,10	341,49	278,21	221,19	57,03
2014	1 291 133	401 055	887 210	698 390	188 821	322,72	388,73	298,82	235,23	63,60
2015	1 370 829	461 109	906 925	713 414	193 511	340,90	442,84	304,34	239,40	64,94
2016	1 429 747	482 571	944 436	760 927	183 509	351,97	457,68	314,01	252,99	61,01
2017	1 427 688	449 319	975 728	772 188	203 540	350,77	423,73	324,19	256,56	67,63
2018	1 497 161	471 421	1 023 052	819 413	203 639	367,12	442,42	339,60	272,00	67,60
<b>Finanzverwaltung</b>										
2013	199 057	57 898	141 158	113 038	28 120	49,91	56,56	47,61	38,13	9,48
2014	181 766	43 452	138 314	118 093	20 220	45,43	42,12	46,59	39,78	6,81
2015	185 352	42 520	142 832	121 554	21 279	46,09	40,83	47,93	40,79	7,14
2016	202 544	55 068	147 475	123 361	24 115	49,86	52,23	49,03	41,02	8,02
2017	207 707	57 860	149 847	126 164	23 683	51,03	54,56	49,79	41,92	7,87
2018	256 263	61 514	194 749	168 420	26 329	62,84	57,73	64,65	55,91	8,74
<b>Öffentliche Sicherheit und Ordnung</b>										
2013	424 100	161 691	262 410	187 833	74 576	106,33	157,95	88,51	63,35	25,15
2014	429 189	163 377	265 812	189 959	75 853	107,28	158,35	89,53	63,98	25,55
2015	433 504	153 662	279 841	199 170	80 671	107,80	147,57	93,91	66,84	27,07
2016	476 065	165 519	310 546	218 577	91 969	117,20	156,98	103,25	72,67	30,58
2017	512 254	185 455	326 799	231 070	95 729	125,86	174,89	108,58	76,77	31,81
2018	559 875	201 895	357 980	255 684	102 297	137,29	189,47	118,83	84,87	33,96
<b>Schulen und vorschulische Bildung</b>										
2013	1 347 661	306 502	1 014 469	426 496	587 973	337,88	299,41	342,16	143,85	198,31
2014	1 372 577	312 243	1 032 049	422 670	609 379	343,08	302,64	347,61	142,36	205,25
2015	1 347 443	308 231	1 011 530	406 131	605 398	335,08	296,02	339,44	136,29	203,16
2016	1 413 507	324 952	1 060 048	434 276	625 772	347,98	308,19	352,45	144,39	208,06
2017	1 560 580	355 778	1 175 559	486 492	689 067	383,42	335,52	390,58	161,64	228,94
2018	1 687 052	406 628	1 251 282	526 922	724 361	413,69	381,61	415,36	174,91	240,45
<b>Wissenschaft und Forschung, kulturelle Angelegenheiten</b>										
2013	241 004	117 877	107 423	75 523	31 901	60,42	115,15	36,23	25,47	10,76
2014	247 754	115 770	114 756	83 202	31 554	61,93	112,21	38,65	28,02	10,63
2015	246 997	117 815	112 938	80 846	32 093	61,42	113,15	37,90	27,13	10,77
2016	257 416	117 003	122 728	88 603	34 124	63,37	110,97	40,80	29,46	11,35
2017	266 046	126 932	120 782	87 263	33 519	65,36	119,70	40,13	28,99	11,14
2018	266 095	129 667	119 051	83 969	35 082	65,25	121,69	39,52	27,87	11,65
<b>Soziale Sicherung</b>										
2013	1 841 291	664 506	1 176 785	138 588	1 038 197	461,64	649,13	396,91	46,74	350,16
2014	1 870 206	653 586	1 216 612	146 620	1 069 991	467,47	633,49	409,77	49,38	360,39
2015	2 027 397	748 988	1 278 409	165 025	1 113 384	504,18	719,31	429,00	55,38	373,62
2016	2 292 822	798 096	1 494 726	158 222	1 336 504	564,45	756,93	496,97	52,61	444,36
2017	2 086 072	729 555	1 356 516	153 832	1 202 684	512,53	688,01	450,70	51,11	399,59
2018	2 254 911	793 848	1 461 062	161 251	1 299 812	552,93	745,01	484,99	53,53	431,47
<b>Gesundheit, Sport und Erholung</b>										
2013	248 361	80 898	167 398	143 556	23 842	62,27	79,03	56,46	48,42	8,04
2014	269 683	76 341	193 294	162 799	30 495	67,41	73,99	65,10	54,83	10,27
2015	270 683	83 083	187 519	161 061	26 459	67,31	79,79	62,93	54,05	8,88
2016	267 183	76 759	190 355	159 855	30 501	65,77	72,80	63,29	53,15	10,14
2017	286 960	86 329	200 526	168 274	32 252	70,50	81,41	66,62	55,91	10,72
2018	290 730	84 002	206 661	172 174	34 487	71,29	78,83	68,60	57,15	11,45

1 Bruttoausgaben abzüglich der Zahlungen vom öffentlichen Bereich.

noch:  
T 10

Nettoausgaben<sup>1</sup> der Gemeinden und Gemeindeverbände 2013–2018 nach Gebietskörperschaftsgruppen und Aufgabenbereichen (ohne besondere Finanzierungsvorgänge)

Jahr	Gemeinden und Gemeindeverbände insgesamt	Kreisfreie Städte	Kreisangehörige Gemeinden, Verbandsgemeinden, Landkreise			Gemeinden und Gemeindeverbände insgesamt	Kreisfreie Städte	Kreisangehörige Gemeinden, Verbandsgemeinden, Landkreise		
			zusammen	kreis-angehörige Gemeinden und Verbands-gemeinden	Landkreise			zusammen	kreis-angehörige Gemeinden und Verbands-gemeinden	Landkreise
<b>Wohnungswesen und Raumordnung</b>										
2013	218 004	69 668	148 337	123 540	24 797	54,66	68,06	50,03	41,67	8,36
2014	232 338	75 749	156 589	129 808	26 781	58,07	73,42	52,74	43,72	9,02
2015	215 256	67 564	147 692	120 888	26 804	53,53	64,89	49,56	40,57	8,99
2016	228 567	67 658	160 909	133 885	27 024	56,27	64,17	53,50	44,51	8,98
2017	249 155	79 737	169 418	136 563	32 855	61,21	75,20	56,29	45,37	10,92
2018	253 696	84 938	168 758	140 331	28 427	62,21	79,71	56,02	46,58	9,44
<b>Kommunale Gemeinschaftsdienste</b>										
2013	202 586	30 272	172 314	166 741	5 572	50,79	29,57	58,12	56,24	1,88
2014	194 011	25 076	168 935	162 804	6 130	48,49	24,30	56,90	54,83	2,06
2015	186 798	26 170	160 627	154 511	6 117	46,45	25,13	53,90	51,85	2,05
2016	193 076	26 744	166 332	160 353	5 979	47,53	25,36	55,30	53,31	1,99
2017	193 989	24 496	169 494	162 049	7 445	47,66	23,10	56,31	53,84	2,47
2018	200 801	29 515	171 286	163 711	7 575	49,24	27,70	56,86	54,34	2,51
<b>Wirtschaftsförderung</b>										
2013	124 937	32 143	92 724	76 935	15 789	31,32	31,40	31,27	25,95	5,33
2014	128 944	29 399	99 487	83 253	16 235	32,23	28,50	33,51	28,04	5,47
2015	136 282	26 217	110 012	92 512	17 500	33,89	25,18	36,92	31,04	5,87
2016	133 032	23 337	109 626	93 175	16 452	32,75	22,13	36,45	30,98	5,47
2017	146 667	21 538	125 019	107 225	17 794	36,03	20,31	41,54	35,63	5,91
2018	156 117	36 688	119 233	99 569	19 664	38,28	34,43	39,58	33,05	6,53
<b>Verkehrswesen</b>										
2013	556 874	149 672	407 202	381 939	25 263	139,62	146,21	137,34	128,82	8,52
2014	575 309	164 169	411 140	388 736	22 404	143,80	159,12	138,48	130,93	7,55
2015	556 911	168 940	387 971	368 636	19 335	138,49	162,25	130,19	123,71	6,49
2016	546 149	168 600	377 549	361 181	16 368	134,45	159,90	125,53	120,09	5,44
2017	559 929	167 748	392 181	380 766	11 415	137,57	158,19	130,30	126,51	3,79
2018	616 434	193 162	423 271	399 703	23 568	151,16	181,28	140,50	132,68	7,82
<b>Wirtschaftsunternehmen</b>										
2013	174 541	14 289	153 203	131 540	21 663	43,76	13,96	51,67	44,37	7,31
2014	178 990	16 159	154 752	131 811	22 941	44,74	15,66	52,12	44,40	7,73
2015	176 815	13 750	155 331	131 603	23 728	43,97	13,21	52,13	44,16	7,96
2016	176 442	12 989	155 362	134 564	20 798	43,44	12,32	51,66	44,74	6,92
2017	181 943	21 141	152 050	130 163	21 886	44,70	19,94	50,52	43,25	7,27
2018	181 314	18 931	153 083	129 662	23 421	44,46	17,77	50,82	43,04	7,77
<b>Allgemeines Grund- und Sondervermögen</b>										
2013	86 766	65 031	21 735	21 121	614	21,75	63,53	7,33	7,12	0,21
2014	51 118	35 014	16 104	15 675	429	12,78	33,94	5,42	5,28	0,14
2015	55 286	38 848	16 439	16 045	394	13,75	37,31	5,52	5,38	0,13
2016	58 695	39 186	19 459	19 111	348	14,45	37,17	6,47	6,35	0,12
2017	54 282	35 475	18 808	18 443	365	13,34	33,45	6,25	6,13	0,12
2018	56 585	33 488	23 097	22 697	400	13,88	31,43	7,67	7,53	0,13
<b>Allgemeine Finanzwirtschaft</b>										
2013	-1107 720	-194 001	-876 990	781 198	-1 658 187	-277,72	-189,51	-295,79	263,48	-559,27
2014	-1186 917	-210 836	-940 159	857 912	-1 798 071	-296,68	-204,35	-316,66	288,96	-605,61
2015	-1422 200	-317 544	-1066 448	828 087	-1 894 535	-353,67	-304,96	-357,87	277,89	-635,76
2016	-1632 818	-367 121	-1225 545	918 473	-2 144 019	-401,97	-348,19	-407,47	305,37	-712,85
2017	-1733 641	-401 477	-1291 237	844 244	-2 135 482	-425,94	-378,61	-429,01	280,50	-709,51
2018	-1868 811	-459 417	-1366 627	976 069	-2 342 696	-458,25	-431,15	-453,65	324,00	-777,65

<sup>1</sup> Bruttoausgaben abzüglich der Zahlungen vom öffentlichen Bereich.

Gebietskörperschaftsgruppe	Ausgaben						
	unmittelbare Ausgaben					Zahlungen an andere Bereiche	Zahlungen an öffentlichen Bereich
	unmittelbare Ausgaben (ohne Zahlungen an andere Bereiche)				Zahlungen an andere Bereiche		
	insgesamt	Personal- ausgaben	laufender Sachaufwand	Sach- investitionen			

1 000 EUR

## Insgesamt

Kreisfreie Städte	1 882 071	940 138	691 986	242 763	1 526 219	106 896
Kreisangehörige Gemeinden, Verbandsgemeinden, Landkreise	4 784 107	2 279 794	1 556 989	917 181	2 934 897	3 597 814
verbandsfreie Gemeinden	838 205	415 509	249 159	154 667	204 775	490 737
Verbandsgemeinden und Ortsgemeinden	2 722 846	1 285 673	825 117	601 670	287 595	2 158 737
Ortsgemeinden	1 519 242	572 329	508 557	437 556	106 029	1 978 901
Verbandsgemeinden	1 203 604	713 344	316 559	164 114	181 567	179 836
Landkreise	1 223 056	578 613	482 714	160 844	2 442 527	948 340
Gemeinden und Gemeindeverbände insgesamt	6 733 025	3 272 549	2 261 628	1 161 522	4 468 779	3 705 960

## Politische Führung und zentrale Verwaltung

Kreisfreie Städte	437 930	210 976	183 229	43 725	52 614	1 169
Kreisangehörige Gemeinden, Verbandsgemeinden, Landkreise	1 079 895	641 222	290 842	147 141	4 918	9 866
verbandsfreie Gemeinden	219 117	116 344	63 036	39 737	473	368
Verbandsgemeinden und Ortsgemeinden	625 128	385 077	164 873	75 135	1 991	6 950
Ortsgemeinden	257 258	131 916	74 001	51 338	1 430	3 163
Verbandsgemeinden	367 870	253 162	90 872	23 798	562	3 787
Landkreise	235 650	139 800	62 933	32 268	2 454	2 548
Gemeinden und Gemeindeverbände insgesamt	1 521 655	855 471	474 619	190 875	57 532	11 129

## Finanzverwaltung

Kreisfreie Städte	58 417	42 883	5 634	9 900	4 014	1 758
Kreisangehörige Gemeinden, Verbandsgemeinden, Landkreise	193 256	161 169	13 356	165	2 085	434
verbandsfreie Gemeinden	73 574	52 346	2 633	130	1 193	182
Verbandsgemeinden und Ortsgemeinden	94 123	90 440	3 618	29	35	117
Ortsgemeinden	504	383	85	-	1	1
Verbandsgemeinden	93 619	90 057	3 533	29	34	116
Landkreise	25 559	18 383	7 105	6	857	135
Gemeinden und Gemeindeverbände insgesamt	251 673	204 052	18 990	10 065	6 099	2 192

## Öffentliche Sicherheit und Ordnung

Kreisfreie Städte	206 514	152 406	33 761	20 347	5 554	1 369
Kreisangehörige Gemeinden, Verbandsgemeinden, Landkreise	360 495	191 807	95 612	73 077	8 960	9 575
verbandsfreie Gemeinden	62 675	33 428	16 366	12 881	373	281
Verbandsgemeinden und Ortsgemeinden	202 763	85 098	63 623	54 042	1 372	2 175
Ortsgemeinden	1 183	505	386	291	55	33
Verbandsgemeinden	201 580	84 593	63 236	53 751	1 317	2 142
Landkreise	95 057	73 281	15 623	6 153	7 214	7 120
Gemeinden und Gemeindeverbände insgesamt	567 009	344 213	129 372	93 424	14 514	10 944

## Schulen und vorschulische Bildung

Kreisfreie Städte	362 213	187 890	108 579	65 744	231 482	4 374
Kreisangehörige Gemeinden, Verbandsgemeinden, Landkreise	1 386 081	678 318	490 579	217 057	486 588	593 158
verbandsfreie Gemeinden	182 832	120 257	35 867	26 581	49 976	3 839
Verbandsgemeinden und Ortsgemeinden	771 528	489 507	152 675	129 347	35 797	59 889
Ortsgemeinden	486 245	354 178	61 511	70 556	32 682	50 031
Verbandsgemeinden	285 283	135 329	91 163	58 790	3 114	9 859
Landkreise	431 720	68 554	302 037	61 129	400 816	529 429
Gemeinden und Gemeindeverbände insgesamt	1 778 060	891 804	602 388	283 741	718 322	597 535

Gebietskörperschaftsgruppe	Ausgaben		Einnahmen		
	Gesamt- ausgaben	Netto- ausgaben <sup>1</sup>	unmittelbare Einnahmen	Zahlungen vom öffentlichen Bereich	Gesamt- einnahmen

1 000 EUR

Insgesamt

Kreisfreie Städte	3 480 906	2 086 282	2 103 909	1 428 904	3 498 533
Kreisangehörige Gemeinden, Verbandsgemeinden, Landkreise	8 021 083	4 305 939	4 688 899	7 010 879	8 404 043
verbandsfreie Gemeinden	1 337 137	1 153 135	1 284 820	380 582	1 468 822
Verbandsgemeinden und Ortsgemeinden	3 753 278	2 966 440	3 063 128	2 202 739	3 849 967
Ortsgemeinden	3 241 190	2 782 383	2 848 853	821 789	3 307 660
Verbandsgemeinden	512 088	184 057	214 275	1 380 950	542 307
Landkreise	2 930 667	186 364	340 951	4 427 558	3 085 254
Gemeinden und Gemeindeverbände insgesamt	11 551 657	6 408 224	6 811 464	8 499 540	11 954 897

Politische Führung und zentrale Verwaltung

Kreisfreie Städte	489 992	471 421	73 222	20 292	91 793
Kreisangehörige Gemeinden, Verbandsgemeinden, Landkreise	1 072 831	1 023 052	217 832	71 627	267 611
verbandsfreie Gemeinden	217 461	213 980	45 666	5 978	49 148
Verbandsgemeinden und Ortsgemeinden	615 873	605 434	155 437	28 635	165 877
Ortsgemeinden	257 627	252 918	118 723	8 933	123 432
Verbandsgemeinden	358 247	352 516	36 714	19 703	42 445
Landkreise	239 496	203 639	16 728	37 013	52 586
Gemeinden und Gemeindeverbände insgesamt	1 566 744	1 497 161	291 147	93 156	360 731

Finanzverwaltung

Kreisfreie Städte	64 166	61 514	26 262	2 674	28 914
Kreisangehörige Gemeinden, Verbandsgemeinden, Landkreise	195 318	194 749	31 771	1 027	32 341
verbandsfreie Gemeinden	74 930	74 879	8 949	70	9 000
Verbandsgemeinden und Ortsgemeinden	94 005	93 541	13 659	734	14 124
Ortsgemeinden	506	506	179	0	179
Verbandsgemeinden	93 500	93 036	13 481	734	13 945
Landkreise	26 383	26 329	9 163	222	9 218
Gemeinden und Gemeindeverbände insgesamt	259 485	256 263	58 036	3 701	61 257

Öffentliche Sicherheit und Ordnung

Kreisfreie Städte	209 425	201 895	66 448	11 541	73 978
Kreisangehörige Gemeinden, Verbandsgemeinden, Landkreise	372 166	357 980	115 282	21 050	129 467
verbandsfreie Gemeinden	59 971	58 952	19 587	4 377	20 606
Verbandsgemeinden und Ortsgemeinden	203 731	196 732	41 095	9 578	48 094
Ortsgemeinden	1 217	1 182	375	89	410
Verbandsgemeinden	202 514	195 549	40 719	9 490	47 684
Landkreise	108 464	102 297	54 600	7 095	60 767
Gemeinden und Gemeindeverbände insgesamt	581 590	559 875	181 730	32 591	203 445

Schulen und vorschulische Bildung

Kreisfreie Städte	588 667	406 628	50 094	191 440	232 132
Kreisangehörige Gemeinden, Verbandsgemeinden, Landkreise	1 917 841	1 251 282	84 417	1 214 545	750 976
verbandsfreie Gemeinden	134 841	106 912	14 654	129 734	42 583
Verbandsgemeinden und Ortsgemeinden	454 201	420 009	52 999	447 205	87 191
Ortsgemeinden	250 521	233 275	28 583	335 684	45 829
Verbandsgemeinden	203 680	186 734	24 416	111 522	41 362
Landkreise	1 328 798	724 361	16 764	637 605	621 201
Gemeinden und Gemeindeverbände insgesamt	2 536 174	1 687 052	140 131	1 406 864	989 252

<sup>1</sup> Gesamtausgaben abzüglich der Zahlungen von anderen Ebenen des öffentlichen Bereichs.

Gebietskörperschaftsgruppe	Ausgaben						
	unmittelbare Ausgaben					Zahlungen an andere Bereiche	Zahlungen an öffentlichen Bereich
	unmittelbare Ausgaben (ohne Zahlungen an andere Bereiche)				Zahlungen an andere Bereiche		
	insgesamt	Personal- ausgaben	laufender Sachaufwand	Sach- investitionen			

1 000 EUR

Wissenschaft und Forschung, kulturelle Angelegenheiten

Kreisfreie Städte	121 936	82 561	34 294	3 347	24 332	8 319
Kreisangehörige Gemeinden, Verbandsgemeinden, Landkreise	115 554	57 857	41 434	16 219	15 101	4 672
verbandsfreie Gemeinden	32 840	15 878	10 893	6 069	6 166	559
Verbandsgemeinden und Ortsgemeinden	46 209	15 419	23 359	7 432	5 596	2 244
Ortsgemeinden	34 340	8 168	19 272	6 899	4 258	1 138
Verbandsgemeinden	11 869	7 250	4 087	532	1 338	1 107
Landkreise	36 505	26 561	7 182	2 718	3 340	1 869
Gemeinden und Gemeindeverbände insgesamt	265 127	161 545	81 774	20 030	41 916	14 142

Soziale Sicherung

Kreisfreie Städte	194 994	129 814	57 934	7 246	1 076 716	32 282
Kreisangehörige Gemeinden, Verbandsgemeinden, Landkreise	296 255	227 237	60 853	8 146	2 180 267	387 217
verbandsfreie Gemeinden	40 282	29 253	9 379	1 650	102 554	16 149
Verbandsgemeinden und Ortsgemeinden	60 812	37 472	17 361	5 959	119 921	34 478
Ortsgemeinden	17 976	6 325	6 039	5 593	4 227	1 078
Verbandsgemeinden	42 836	31 148	11 322	366	115 694	33 400
Landkreise	195 162	160 512	34 112	537	1 957 792	336 590
Gemeinden und Gemeindeverbände insgesamt	491 250	357 052	118 787	15 392	3 256 984	419 499

Gesundheit, Sport und Erholung

Kreisfreie Städte	78 756	29 917	44 613	4 171	7 966	276
Kreisangehörige Gemeinden, Verbandsgemeinden, Landkreise	203 343	87 322	72 725	43 271	35 482	8 826
verbandsfreie Gemeinden	34 359	8 596	17 950	7 813	7 500	577
Verbandsgemeinden und Ortsgemeinden	121 723	37 558	50 487	33 654	18 081	7 492
Ortsgemeinden	62 889	15 850	26 337	20 677	5 559	5 046
Verbandsgemeinden	58 834	21 708	24 149	12 976	12 522	2 445
Landkreise	47 260	41 168	4 288	1 804	9 901	758
Gemeinden und Gemeindeverbände insgesamt	282 165	117 294	117 349	47 441	43 448	9 102

Wohnungswesen und Raumordnung

Kreisfreie Städte	90 296	48 101	17 841	24 354	5 582	670
Kreisangehörige Gemeinden, Verbandsgemeinden, Landkreise	183 652	87 064	41 793	54 771	13 010	8 096
verbandsfreie Gemeinden	30 935	14 403	4 795	11 737	1 877	116
Verbandsgemeinden und Ortsgemeinden	123 490	46 808	33 808	42 849	6 834	780
Ortsgemeinden	70 545	707	27 848	41 964	5 709	531
Verbandsgemeinden	52 945	46 101	5 959	885	1 125	249
Landkreise	29 227	25 853	3 190	184	4 299	7 200
Gemeinden und Gemeindeverbände insgesamt	273 948	135 165	59 634	79 125	18 592	8 765

Kommunale Gemeinschaftsdienste

Kreisfreie Städte	28 557	12 730	14 770	1 042	1 430	39
Kreisangehörige Gemeinden, Verbandsgemeinden, Landkreise	184 700	45 289	86 016	53 395	6 020	2 942
verbandsfreie Gemeinden	24 932	6 514	15 062	3 355	1 487	219
Verbandsgemeinden und Ortsgemeinden	152 228	31 784	70 403	50 040	4 141	2 629
Ortsgemeinden	142 596	23 729	69 096	49 771	3 303	2 517
Verbandsgemeinden	9 632	8 055	1 307	269	838	112
Landkreise	7 541	6 990	551	-	392	94
Gemeinden und Gemeindeverbände insgesamt	213 257	58 019	100 786	54 437	7 450	2 981

Gebietskörperschaftsgruppe	Ausgaben		Einnahmen		
	Gesamt- ausgaben	Netto- ausgaben <sup>1</sup>	unmittelbare Einnahmen	Zahlungen vom öffentlichen Bereich	Gesamt- einnahmen

1 000 EUR

#### Wissenschaft und Forschung, kulturelle Angelegenheiten

Kreisfreie Städte	154 381	129 667	23 771	24 920	48 486
Kreisangehörige Gemeinden, Verbandsgemeinden, Landkreise	133 081	119 051	36 946	16 277	50 975
verbandsfreie Gemeinden	39 454	36 364	8 878	3 201	11 968
Verbandsgemeinden und Ortsgemeinden	52 698	47 605	15 176	6 445	20 269
Ortsgemeinden	38 970	35 501	11 380	4 234	14 849
Verbandsgemeinden	13 727	12 103	3 796	2 211	5 420
Landkreise	40 929	35 082	12 892	6 632	18 738
Gemeinden und Gemeindeverbände insgesamt	313 472	266 095	64 077	55 090	111 455

#### Soziale Sicherung

Kreisfreie Städte	1 285 511	793 848	86 887	510 144	578 549
Kreisangehörige Gemeinden, Verbandsgemeinden, Landkreise	2 569 751	1 461 062	205 658	1 402 677	1 314 346
verbandsfreie Gemeinden	74 783	59 990	10 889	98 994	25 682
Verbandsgemeinden und Ortsgemeinden	104 159	101 261	21 829	113 950	24 728
Ortsgemeinden	21 192	20 216	2 622	3 064	3 598
Verbandsgemeinden	82 967	81 045	19 207	110 886	21 129
Landkreise	2 390 809	1 299 812	172 940	1 189 733	1 263 937
Gemeinden und Gemeindeverbände insgesamt	3 855 262	2 254 911	292 545	1 912 821	1 892 896

#### Gesundheit, Sport und Erholung

Kreisfreie Städte	86 828	84 002	9 559	2 996	12 384
Kreisangehörige Gemeinden, Verbandsgemeinden, Landkreise	239 738	206 661	41 783	40 990	74 860
verbandsfreie Gemeinden	42 186	40 030	3 443	2 406	5 599
Verbandsgemeinden und Ortsgemeinden	140 529	132 144	27 890	15 152	36 275
Ortsgemeinden	70 984	66 910	11 155	6 585	15 229
Verbandsgemeinden	69 545	65 234	16 735	8 568	21 046
Landkreise	57 022	34 487	10 450	23 432	32 986
Gemeinden und Gemeindeverbände insgesamt	326 632	290 730	51 407	43 986	87 309

#### Wohnungswesen und Raumordnung

Kreisfreie Städte	96 522	84 938	26 330	11 609	37 913
Kreisangehörige Gemeinden, Verbandsgemeinden, Landkreise	200 047	168 758	87 249	36 000	118 538
verbandsfreie Gemeinden	32 724	26 475	8 491	6 453	14 740
Verbandsgemeinden und Ortsgemeinden	130 151	113 856	64 383	17 248	80 678
Ortsgemeinden	76 634	61 350	60 477	15 435	75 762
Verbandsgemeinden	53 517	52 506	3 905	1 813	4 916
Landkreise	37 172	28 427	14 375	12 299	23 120
Gemeinden und Gemeindeverbände insgesamt	296 569	253 696	113 578	47 609	156 451

#### Kommunale Gemeinschaftsdienste

Kreisfreie Städte	29 987	29 515	16 033	511	16 505
Kreisangehörige Gemeinden, Verbandsgemeinden, Landkreise	190 614	171 286	93 256	22 377	112 584
verbandsfreie Gemeinden	26 503	26 007	15 359	630	15 855
Verbandsgemeinden und Ortsgemeinden	156 091	137 704	70 419	21 294	88 806
Ortsgemeinden	145 622	127 532	62 271	20 884	80 362
Verbandsgemeinden	10 469	10 172	8 148	410	8 444
Landkreise	8 019	7 575	7 478	453	7 923
Gemeinden und Gemeindeverbände insgesamt	220 601	200 801	109 288	22 887	129 088

<sup>1</sup> Gesamtausgaben abzüglich der Zahlungen von anderen Ebenen des öffentlichen Bereichs.



Gebietskörperschaftsgruppe	Ausgaben					
	unmittelbare Ausgaben					Zahlungen an öffentlichen Bereich
	unmittelbare Ausgaben (ohne Zahlungen an andere Bereiche)				Zahlungen an andere Bereiche	
	insgesamt	Personal- ausgaben	laufender Sachaufwand	Sach- investitionen		
1 000 EUR						
<b>Wirtschaftsförderung</b>						
Kreisfreie Städte	27 746	8 994	9 883	8 870	3 752	11 049
Kreisangehörige Gemeinden, Verbandsgemeinden, Landkreise	119 585	35 436	44 465	39 674	17 675	16 036
verbandsfreie Gemeinden	19 807	6 572	7 726	5 510	1 852	3 263
Verbandsgemeinden und Ortsgemeinden	78 972	20 777	31 862	26 322	10 912	10 069
Ortsgemeinden	36 298	5 597	15 960	14 741	4 843	5 889
Verbandsgemeinden	42 674	15 180	15 902	11 581	6 069	4 181
Landkreise	20 806	8 087	4 878	7 842	4 910	2 704
Gemeinden und Gemeindeverbände insgesamt	147 418	44 483	54 380	48 544	21 537	27 085
<b>Verkehrswesen</b>						
Kreisfreie Städte	204 450	26 157	120 839	52 795	5 969	7
Kreisangehörige Gemeinden, Verbandsgemeinden, Landkreise	489 671	26 680	211 425	251 565	14 102	30 130
verbandsfreie Gemeinden	96 639	7 944	50 477	38 218	2 385	307
Verbandsgemeinden und Ortsgemeinden	312 105	17 528	129 376	165 201	10 208	6 709
Ortsgemeinden	304 598	11 962	128 122	164 514	10 172	6 704
Verbandsgemeinden	7 508	5 566	1 255	687	35	5
Landkreise	80 926	1 208	31 572	48 146	1 509	23 115
Gemeinden und Gemeindeverbände insgesamt	694 121	52 837	332 264	304 360	20 070	30 137
<b>Wirtschaftsunternehmen</b>						
Kreisfreie Städte	12 007	3 230	7 556	1 221	7 860	1 736
Kreisangehörige Gemeinden, Verbandsgemeinden, Landkreise	138 829	37 322	88 759	12 701	12 028	32 895
verbandsfreie Gemeinden	10 557	3 524	6 046	987	222	1 105
Verbandsgemeinden und Ortsgemeinden	113 369	25 608	76 055	11 659	3 870	26 215
Ortsgemeinden	97 525	12 890	73 376	11 212	3 450	25 226
Verbandsgemeinden	15 844	12 718	2 679	448	420	989
Landkreise	14 903	8 191	6 658	55	7 936	5 574
Gemeinden und Gemeindeverbände insgesamt	156 296	43 062	99 101	14 086	23 728	34 631
<b>Allgemeines Grund- und Sondervermögen</b>						
Kreisfreie Städte	11 298	4 480	6 112	2	21 836	799
Kreisangehörige Gemeinden, Verbandsgemeinden, Landkreise	12 650	3 071	2 566	-	10 342	669
verbandsfreie Gemeinden	1 872	450	1 145	-	5 803	330
Verbandsgemeinden und Ortsgemeinden	10 589	2 596	1 258	-	4 312	339
Ortsgemeinden	987	119	667	-	571	112
Verbandsgemeinden	9 602	2 477	591	-	3 742	227
Landkreise	189	26	163	-	226	-
Gemeinden und Gemeindeverbände insgesamt	23 948	7 551	8 678	2	32 178	1 468
<b>Allgemeine Finanzwirtschaft</b>						
Kreisfreie Städte	46 957	-	46 942	-	77 112	43 051
Kreisangehörige Gemeinden, Verbandsgemeinden, Landkreise	20 140	-	16 565	-	128 319	2 493 297
verbandsfreie Gemeinden	7 783	-	7 783	-	22 914	463 443
Verbandsgemeinden und Ortsgemeinden	9 807	-	6 360	-	64 524	1 998 651
Ortsgemeinden	6 300	-	5 855	-	29 769	1 877 433
Verbandsgemeinden	3 507	-	504	-	34 755	121 218
Landkreise	2 550	-	2 422	-	40 881	31 203
Gemeinden und Gemeindeverbände insgesamt	67 097	-	63 507	-	206 410	2 536 349

Gebietskörperschaftsgruppe	Ausgaben		Einnahmen		
	Gesamt- ausgaben	Netto- ausgaben <sup>1</sup>	unmittelbare Einnahmen	Zahlungen vom öffentlichen Bereich	Gesamt- einnahmen

1 000 EUR

## Wirtschaftsförderung

Kreisfreie Städte	42 535	36 688	5 726	5 859	11 572
Kreisangehörige Gemeinden, Verbandsgemeinden, Landkreise	145 103	119 233	36 752	34 063	62 622
verbandsfreie Gemeinden	23 060	20 600	6 048	4 322	8 508
Verbandsgemeinden und Ortsgemeinden	94 214	78 969	27 775	20 985	43 020
Ortsgemeinden	44 561	40 429	23 816	6 601	27 948
Verbandsgemeinden	49 653	38 540	3 959	14 384	15 072
Landkreise	27 828	19 664	2 930	8 756	11 094
Gemeinden und Gemeindeverbände insgesamt	187 834	156 117	42 481	39 922	74 198

## Verkehrswesen

Kreisfreie Städte	210 421	193 162	116 979	17 264	134 238
Kreisangehörige Gemeinden, Verbandsgemeinden, Landkreise	531 552	423 271	221 728	110 632	330 009
verbandsfreie Gemeinden	99 137	91 949	48 929	7 382	56 117
Verbandsgemeinden und Ortsgemeinden	327 523	307 755	170 503	21 267	190 272
Ortsgemeinden	320 208	300 557	168 421	20 917	188 072
Verbandsgemeinden	7 315	7 198	2 083	350	2 200
Landkreise	104 892	23 568	2 296	81 982	83 620
Gemeinden und Gemeindeverbände insgesamt	741 973	616 434	338 707	127 896	464 247

## Wirtschaftsunternehmen

Kreisfreie Städte	21 570	18 931	5 778	2 671	8 416
Kreisangehörige Gemeinden, Verbandsgemeinden, Landkreise	170 801	153 083	153 659	30 669	171 377
verbandsfreie Gemeinden	11 337	10 410	8 991	1 474	9 918
Verbandsgemeinden und Ortsgemeinden	131 303	119 252	143 939	24 202	155 990
Ortsgemeinden	121 799	112 113	137 001	14 088	146 686
Verbandsgemeinden	9 504	7 139	6 938	10 114	9 303
Landkreise	28 161	23 421	730	4 993	5 470
Gemeinden und Gemeindeverbände insgesamt	201 672	181 314	168 949	33 341	189 306

## Allgemeines Grund- und Sondervermögen

Kreisfreie Städte	33 934	33 488	25 090	446	25 536
Kreisangehörige Gemeinden, Verbandsgemeinden, Landkreise	23 630	23 097	22 564	564	23 097
verbandsfreie Gemeinden	8 005	7 967	7 486	39	7 525
Verbandsgemeinden und Ortsgemeinden	15 217	14 730	12 666	511	13 152
Ortsgemeinden	1 666	1 660	6 341	10	6 347
Verbandsgemeinden	13 551	13 070	6 324	501	6 805
Landkreise	408	400	2 412	14	2 420
Gemeinden und Gemeindeverbände insgesamt	57 564	56 585	47 654	1 010	48 633

## Allgemeine Finanzwirtschaft

Kreisfreie Städte	166 968	-459 417	1 571 730	626 538	2 198 116
Kreisangehörige Gemeinden, Verbandsgemeinden, Landkreise	258 612	-1 366 627	3 340 002	4 008 383	4 965 240
verbandsfreie Gemeinden	492 743	378 619	1 077 451	115 521	1 191 574
Verbandsgemeinden und Ortsgemeinden	1 233 583	597 450	2 245 358	1 475 532	2 881 491
Ortsgemeinden	1 889 684	1 528 235	2 217 509	385 266	2 578 958
Verbandsgemeinden	-656 101	-930 785	27 849	1 090 266	302 533
Landkreise	-1 467 714	-2 342 696	17 193	2 417 330	892 175
Gemeinden und Gemeindeverbände insgesamt	406 085	-1 868 811	4 911 732	4 678 667	7 186 628

1 Gesamtausgaben abzüglich der Zahlungen von anderen Ebenen des öffentlichen Bereichs.

Gliederungs-Nr.	Aufgabengebiet	Ausgaben des Verwaltungshaushalts			
		Personal- ausgaben	sächlicher Verwaltungs- und Betriebsaufwand		
			zusammen	Verwaltungs- und Betriebs- ausgaben	Erstattungen von Ausgaben des Verwaltungs- haushalts
1 000 EUR					
0	Allgemeine Verwaltung	1 059 523	543 356	487 999	55 357
00	Gemeindeorgane	-	-	-	-
01	Rechnungsprüfungsamt	18 387	1 549	335	1 213
02	Hauptverwaltung	830 780	517 204	467 796	49 408
03	Finanzverwaltung	204 052	22 617	18 344	4 273
05	Besondere Dienststellen der allgemeinen Verwaltung	6 304	1 986	1 523	463
06	Einrichtungen für die gesamte Verwaltung	-	-	-	-
08	Einrichtungen für Verwaltungsangehörige	-	-	-	-
1	Öffentliche Sicherheit und Ordnung	348 837	162 359	123 995	38 364
10	Polizeivollzugsdienst	-	-	-	-
11	Öffentliche Ordnung	245 286	82 761	56 322	26 438
12	Umweltschutz	4 624	1 550	945	605
13	Brandschutz	89 441	69 918	61 942	7 976
14	Katastrophenschutz und Zivilschutz	4 183	4 231	3 185	1 046
15	Verteidigungslasten - Verwaltung	-	-	-	-
16	Rettungsdienst	5 303	3 900	1 601	2 299
2	Schulen	202 970	614 125	489 876	124 250
20	Schulverwaltung	8 949	18 856	12 491	6 366
21	Grund- und Hauptschulen	72 849	131 021	101 156	29 865
211	Grundschulen	70 487	126 671	97 384	29 287
213	Hauptschulen	-	-	-	-
215	organisatorisch verbundene Grund- und Hauptschulen	2 362	4 350	3 772	579
22	Realschulen, regionale Schulen	23 045	64 878	48 868	16 009
221	Realschulen	23 045	64 878	48 868	16 009
225	regionale Schulen (kombinierte Haupt- und Realschulen)	-	-	-	-
23	Gymnasien, Kollegs (ohne berufliche Gymnasien)	18 846	59 501	40 436	19 065
24	Berufliche Schulen	22 039	42 804	25 543	17 261
27	Sonderschulen (Förderschulen)	24 713	26 773	17 870	8 903
28	Gesamtschulen und dergleichen	17 945	49 904	38 451	11 452
280	gemeinschaftliche, nicht aufteilbare Einrichtungen für örtlich vereinigte Schulen	5 684	17 139	15 202	1 937
281	Gesamtschulen (integrierte und kooperative)	12 260	32 765	23 250	9 515
285	freie Waldorfschulen	-	-	-	-
29	Übrige schulische Aufgaben	14 584	220 389	205 060	15 328
290	Schülerbeförderung und Beförderung von Kindern zu Kindergärten	5 695	178 354	176 275	2 080
293	Fördermaßnahmen für Schüler	3 181	17 359	11 461	5 898
295	sonstige schulische Aufgaben	5 709	24 675	17 325	7 351
3	Wissenschaft, Forschung, Kulturpflege	161 545	103 082	79 668	23 414
30	Verwaltung kultureller Angelegenheiten	-	-	-	-
31	Wissenschaft und Forschung	14 775	8 318	4 969	3 349
32	Museen, Sammlungen, Ausstellungen	11 226	8 715	6 777	1 938
321	nicht wissenschaftliche Museen, Sammlungen, Ausstellungen	9 439	7 737	5 972	1 765
323	zoologische und botanische Gärten	1 787	978	805	173
33	Theater und Musikpflege	73 722	26 959	22 629	4 330
331	Theater	45 322	20 439	18 198	2 241
332	Musikpflege (ohne Musikschulen)	904	1 698	1 489	209
333	Musikschulen	27 496	4 823	2 943	1 880
34	Heimat- und sonstige Kulturpflege	10 960	26 260	21 095	5 165

Gliederungs-Nr.	Aufgabengebiet	Ausgaben des Verwaltungshaushalts			
		Personal- ausgaben	sächlicher Verwaltungs- und Betriebsaufwand		
			zusammen	Verwaltungs- und Betriebs- ausgaben	Erstattungen von Ausgaben des Verwaltungs- haushalts
1 000 EUR					
35	Volksbildung	36 508	23 888	18 130	5 759
350	Volkshochschulen	17 298	14 027	10 936	3 091
352	öffentliche Büchereien	18 193	9 270	6 636	2 634
355	sonstige Volksbildung	1 017	592	558	34
36	Naturschutz, Denkmalschutz und -pflege	14 325	8 813	5 959	2 854
360	Naturschutz und Landschaftspflege	10 853	6 071	4 186	1 885
365	Denkmalschutz und -pflege	3 472	2 742	1 772	969
37	Kirchliche Angelegenheiten	29	129	109	19
4	Soziale Sicherung	1 045 886	717 677	151 322	566 354
40	Verwaltung der sozialen Angelegenheiten	-	-	-	-
400	allgemeine Sozialverwaltung (ohne Verwaltung der Jugendhilfe, Lastenausgleichsverwaltung und Versicherungsamt)	-	-	-	-
405	Verwaltung der Grundsicherung für Arbeitssuchende	-	-	-	-
407	Verwaltung der Jugendhilfe (ohne Verwaltung der Einrichtungen)	-	-	-	-
408	Versicherungsamt (soweit organisatorisch selbständig)	-	-	-	-
409	Lastenausgleichsverwaltung	-	-	-	-
41	Sozialhilfe nach dem SGB XII	71 600	212 409	4 179	208 230
410	Hilfe zum Lebensunterhalt	18 644	19 162	896	18 266
411	Hilfe zur Pflege	12 272	20 540	329	20 211
412	Eingliederungshilfe für behinderte Menschen	22 757	97 713	1 109	96 604
413	Hilfen zur Gesundheit	1 754	2 068	359	1 710
414	Hilfe zur Überwindung besonderer sozialer Schwierigkeiten, Hilfe in anderen Lebenslagen	3 122	7 132	1 123	6 009
415	Grundsicherung im Alter und bei Er- werbsminderung, Leistungen nach dem Vierten Kapitel SGB XII	13 050	65 794	363	65 430
42	Durchführung des Asylbewerber- leistungsgesetzes	24 339	97 570	19 198	78 373
43	Soziale Einrichtungen (ohne Einrichtungen der Jugendhilfe)	6 393	9 729	8 879	850
431	soziale Einrichtungen für Ältere (ohne Pflegeeinrichtungen)	-	-	-	-
432	soziale Einrichtungen für pflegebedürftige Menschen	-	-	-	-
433	soziale Einrichtungen für Behinderte	-	-	-	-
435	soziale Einrichtungen für Personen mit besonderen sozialen Schwierigkeiten	-	-	-	-
436	soziale Einrichtungen für Aussiedler- innen und Aussiedler und Asyl- bewerberinnen und Asylbewerber	-	-	-	-
439	andere soziale Einrichtungen	6 393	9 729	8 879	850
44	Kriegsopferfürsorge (KOF) und ähnliche Maßnahmen	1 453	5	1	4
45	Jugendhilfe nach dem KJHG	141 460	96 102	11 972	84 130
451	Jugendarbeit	17 374	8 492	5 572	2 920
452	Jugendsozialarbeit, erzieherischer Kinder- und Jugendschutz	-	-	-	-
453	Förderung der Erziehung in der Familie	-	-	-	-
454	Förderung von Kindern in Tages- einrichtungen und in Tagespflege	8 746	5 006	1 644	3 362
455	Hilfe zur Erziehung	115 341	82 604	4 756	77 847
456	Hilfe für junge Volljährige / Inobhut- nahme	-	-	-	-

Gliederungs-Nr.	Aufgabengebiet	Ausgaben des Verwaltungshaushalts			
		Personal- ausgaben	sächlicher Verwaltungs- und Betriebsaufwand		
			zusammen	Verwaltungs- und Betriebs- ausgaben	Erstattungen von Ausgaben des Verwaltungs- haushalts
1 000 EUR					
457	Adoptionsvermittlung, Beistandschaft, Amtspflegschaft und -vormundschaft, Gerichtshilfen	-	-	-	-
458	sonstige Aufgaben	-	-	-	-
46	Einrichtungen der Jugendhilfe	713 627	197 293	104 552	92 741
460	Einrichtungen der Jugendarbeit	15 854	22 446	14 187	8 258
461	Jugendwohnheime, Schülerheime, Wohnheime für Auszubildende	-	-	-	-
462	Einrichtungen der Familienförderung	-	-	-	-
463	Einrichtungen für werdende Mütter und Mütter oder Väter mit Kind(ern)	-	-	-	-
464	Tageseinrichtungen für Kinder	688 834	137 804	88 724	49 080
465	Erziehungs-, Jugend- und Familienberatungsstellen	-	-	-	-
466	Einrichtungen für Hilfe zur Erziehung und Hilfe für junge Volljährige sowie für die Inobhutnahme	-	-	-	-
467	Einrichtungen der Mitarbeiter-	-	-	-	-
468	sonstige Einrichtungen	-	-	-	-
		8 939	37 044	1 641	35 403
47	Förderung von anderen Trägern der Wohlfahrtspflege	938	1 040	434	606
48	Weitere soziale Bereiche	64 254	98 197	1 164	97 033
481	Vollzug des Unterhaltsvorschussgesetzes	9 418	14 744	142	14 602
482	Grundsicherung nach dem Zweiten Buch Sozialgesetzbuch (SGB II)	48 685	81 744	869	80 875
486	Vollzug des Betreuungsgesetzes	6 074	1 706	153	1 554
487	Hilfe für Heimkehrer und politische Häftlinge	78	2	0	2
49	Sonstige soziale Angelegenheiten	21 822	5 331	942	4 388
5	Gesundheit, Sport, Erholung	112 670	152 873	102 753	50 121
50	Öffentlicher Gesundheitsdienst	38 705	9 430	2 370	7 060
51	Krankenhäuser	344	40	40	-
54	Sonstige Einrichtungen und Maßnahmen der Gesundheitspflege	698	342	239	103
55	Förderung des Sports	2 880	3 576	1 867	1 709
56	Eigene Sportstätten	38 972	66 133	53 746	12 387
57	Badeanstalten	-	-	-	-
58	Park- und Gartenanlagen	31 071	73 352	44 490	28 862
59	Sonstige Erholungseinrichtungen	-	-	-	-
6	Bau- und Wohnungswesen, Verkehr	201 746	496 948	367 422	129 526
60	Bauverwaltung	-	-	-	-
61	Städteplanung, Vermessung,	129 611	52 890	42 176	10 713
62	Wohnungsbauförderung	5 554	17 416	15 327	2 089
63	Gemeindestraßen	43 026	287 041	223 664	63 377
65	Kreisstraßen	3 551	66 554	31 633	34 921
66	Bundes- und Landesstraßen	4 149	26 652	21 667	4 985
660	Bundesstraßen	2 176	15 698	13 071	2 627
665	Landesstraßen	1 974	10 954	8 596	2 358
67	Straßenbeleuchtung und -reinigung	3 163	12 200	6 167	6 034
670	Straßenbeleuchtung	-	-	-	-
675	Straßenreinigung	3 163	12 200	6 167	6 034
68	Parkeinrichtungen	2 111	12 349	9 162	3 186
69	Wasserläufe, Wasserbau	10 581	21 847	17 626	4 220

Gliederungs-Nr.	Aufgabengebiet	Ausgaben des Verwaltungshaushalts			
		Personal- ausgaben	sächlicher Verwaltungs- und Betriebsaufwand		
			zusammen	Verwaltungs- und Betriebs- ausgaben	Erstattungen von Ausgaben des Verwaltungs- haushalts
1 000 EUR					
7	Öffentliche Einrichtungen, Wirtschaftsförderung	88 758	145 856	114 475	31 381
70	Abwasserbeseitigung	4 841	67	15	52
72	Abfallbeseitigung	8 046	1 928	1 289	639
73	Märkte	-	-	-	-
74	Schlacht- und Viehhöfe	-	-	-	-
75	Bestattungswesen	22 672	39 391	23 791	15 600
76	Sonstige öffentliche Einrichtungen	19 297	69 984	62 059	7 925
77	Hilfsbetriebe der Verwaltung	-	-	-	-
78	Förderung der Land- und Forstwirtschaft	-	-	-	-
79	Fremdenverkehr, sonstige Förderung von Wirtschaft und Verkehr	33 902	34 486	27 321	7 165
790	Fremdenverkehr	22 971	24 850	20 509	4 342
791	sonstige Förderung von Wirtschaft und Verkehr	10 931	9 635	6 812	2 823
792	Förderung des Nahverkehrs (ÖPNV/SPNV)	-	-	-	-
793	Förderung der Schifffahrt und des Luftverkehrs	-	-	-	-
8	Wirtschaftliche Unternehmen, allgemeines Grund- und Sondervermögen	50 614	133 699	101 015	32 684
80	Verwaltung der wirtschaftlichen Unternehmen	-	-	-	-
81	Versorgungsunternehmen	3 272	3 375	2 893	482
810	Elektrizitätsversorgung (auch Windkraftanlagen)	106	1 863	1 801	63
813	Gasversorgung	-	48	38	10
815	Wasserversorgung	1 051	186	181	5
816	Fernwärmeversorgung	12	450	418	32
817	verbundene Versorgungsunternehmen	2 103	828	455	373
82	Verkehrsunternehmen	2 440	13 916	10 407	3 509
83	Verbundene Versorgungs- und Verkehrsunternehmen	-	-	-	-
84	Unternehmen der Wirtschaftsförderung	-	-	-	-
85	Land- und forstwirtschaftliche Unter- nehmen	36 991	107 591	79 742	27 848
850	landwirtschaftliche Unternehmen	-	-	-	-
855	forstwirtschaftliche Unternehmen	36 991	107 591	79 742	27 848
86	Kur- und Badebetriebe	360	886	796	90
87	Sonstige wirtschaftliche Unternehmen	-	-	-	-
88	Allgemeines Grundvermögen	-	-	-	-
89	Allgemeines Sondervermögen	7 551	7 931	7 176	755
9	Allgemeine Finanzwirtschaft	-	2 403	2 297	106
90	Steuern, allgemeine Zuweisungen und allgemeine Umlagen	-	349	338	11
91	Sonstige allgemeine Finanzwirtschaft	-	2 055	1 960	95
92	Abwicklung der Vorjahre	-	-	-	-
999	Insgesamt	3 272 549	3 072 378	2 020 820	1 051 557

Gliederungs-Nr.	Aufgabengebiet	Ausgaben des Verwaltungshaushalts					
		Zuweisungen und Zuschüsse					
		zusammen	Zuweisungen und sonstige Zuschüsse für laufende Zwecke, allgemeine Zuweisungen und Umlagen			Schulden-diensthilfen	soziale Leistungen
			zusammen	an öffentlichen Bereich	an andere Bereiche		
1 000 EUR							
0	Allgemeine Verwaltung	63 038	62 658	6 764	55 894	367	13
00	Gemeindeorgane	-	-	-	-	-	-
01	Rechnungsprüfungsamt	-	-	-	-	-	-
02	Hauptverwaltung	60 544	60 167	4 803	55 364	364	13
03	Finanzverwaltung	2 494	2 491	1 962	529	3	-
05	Besondere Dienststellen der allgemeinen Verwaltung	-	-	-	-	-	-
06	Einrichtungen für die gesamte Verwaltung	-	-	-	-	-	-
08	Einrichtungen für Verwaltungsangehörige	-	-	-	-	-	-
1	Öffentliche Sicherheit und Ordnung	6 571	6 571	2 172	4 398	0	-
10	Polizeivollzugsdienst	-	-	-	-	-	-
11	Öffentliche Ordnung	4 295	4 294	1 803	2 491	0	-
12	Umweltschutz	522	522	-	522	-	-
13	Brandschutz	990	990	293	697	-	-
14	Katastrophenschutz und Zivilschutz	552	552	66	486	-	-
15	Verteidigungslasten - Verwaltung	-	-	-	-	-	-
16	Rettungsdienst	213	213	11	202	-	-
2	Schulen	27 607	27 602	24 808	2 794	3	1
20	Schulverwaltung	383	383	229	154	-	-
21	Grund- und Hauptschulen	15 546	15 544	15 142	401	2	1
211	Grundschulen	15 516	15 513	15 114	400	2	1
213	Hauptschulen	28	28	28	-	-	-
215	organisatorisch verbundene Grund- und Hauptschulen	-	-	-	-	-	-
22	Realschulen, regionale Schulen	2	2	0	2	-	-
221	Realschulen	1 075	1 073	992	81	2	-
225	regionale Schulen (kombinierte Haupt- und Realschulen)	-	-	-	-	-	-
23	Gymnasien, Kollegs (ohne berufliche Gymnasien)	171	171	1	170	-	-
24	Berufliche Schulen	221	221	98	123	-	-
27	Sonderschulen (Förderschulen)	3 852	3 852	2 723	1 129	-	-
28	Gesamtschulen und dergleichen	2 635	2 635	2 554	80	-	-
280	gemeinschaftliche, nicht aufteilbare Einrichtungen für örtlich vereinigte Schulen	98	98	98	-	-	-
281	Gesamtschulen (integrierte und kooperative)	2 536	2 536	2 456	80	-	-
285	freie Waldorfschulen	-	-	-	-	-	-
29	Übrige schulische Aufgaben	3 725	3 725	3 070	655	-	-
290	Schülerbeförderung und Beförderung von Kindern zu Kindergärten	-	-	-	-	-	-
293	Fördermaßnahmen für Schüler	34	34	8	25	-	-
295	sonstige schulische Aufgaben	3 691	3 691	3 061	630	-	-
3	Wissenschaft, Forschung, Kulturpflege	49 288	49 142	9 274	39 868	147	-
30	Verwaltung kultureller Angelegenheiten	-	-	-	-	-	-
31	Wissenschaft und Forschung	4 220	4 220	1 743	2 477	-	-
32	Museen, Sammlungen, Ausstellungen	3 928	3 928	359	3 569	-	-
321	nicht wissenschaftliche Museen, Sammlungen, Ausstellungen	2 465	2 465	359	2 106	-	-
323	zoologische und botanische Gärten	1 463	1 463	-	1 463	-	-
33	Theater und Musikpflege	16 493	16 489	1 073	15 417	3	-
331	Theater	14 190	14 190	128	14 062	-	-
332	Musikpflege (ohne Musikschulen)	764	761	94	667	3	-
333	Musikschulen	1 538	1 538	851	688	-	-
34	Heimat- und sonstige Kulturpflege	17 587	17 528	5 678	11 850	60	-

Gliederungs-Nr.	Aufgabengebiet	Ausgaben des Verwaltungshaushalts					
		Zuweisungen und Zuschüsse					
		zusammen	Zuweisungen und sonstige Zuschüsse für laufende Zwecke, allgemeine Zuweisungen und Umlagen			Schuldendiensthilfen	soziale Leistungen
			zusammen	an öffentlichen Bereich	an andere Bereiche		
1 000 EUR							
35	Volksbildung	6 225	6 216	292	5 924	10	-
350	Volkshochschulen	1 896	1 896	66	1 829	-	-
352	öffentliche Büchereien	532	532	226	306	-	-
355	sonstige Volksbildung	3 798	3 788	-	3 788	10	-
36	Naturschutz, Denkmalschutz und -pflege	492	417	128	289	74	-
360	Naturschutz und Landschaftspflege	278	278	120	158	-	-
365	Denkmalschutz und -pflege	213	139	8	131	74	-
37	Kirchliche Angelegenheiten	343	343	-	343	-	-
4	Soziale Sicherung	4 467 540	1 265 741	515 782	749 959	9	3 201 790
40	Verwaltung der sozialen Angelegenheiten	-	-	-	-	-	-
400	allgemeine Sozialverwaltung (ohne Verwaltung der Jugendhilfe, Lastenausgleichsverwaltung und Versicherungsamt)	-	-	-	-	-	-
405	Verwaltung der Grundsicherung für Arbeitssuchende	-	-	-	-	-	-
407	Verwaltung der Jugendhilfe (ohne Verwaltung der Einrichtungen)	-	-	-	-	-	-
408	Versicherungsamt (soweit organisatorisch selbständig)	-	-	-	-	-	-
409	Lastenausgleichsverwaltung	-	-	-	-	-	-
41	Sozialhilfe nach dem SGB XII	1 668 530	4 017	558	3 460	-	1 664 513
410	Hilfe zum Lebensunterhalt	60 959	1 314	16	1 299	-	59 644
411	Hilfe zur Pflege	188 249	13	6	7	-	188 236
412	Eingliederungshilfe für behinderte Menschen	1 074 109	2 594	536	2 058	-	1 071 515
413	Hilfen zur Gesundheit	42 756	14	-	14	-	42 742
414	Hilfe zur Überwindung besonderer sozialer Schwierigkeiten, Hilfe in anderen Lebenslagen	11 348	82	-	82	-	11 266
415	Grundsicherung im Alter und bei Erwerbsminderung, Leistungen nach dem Vierten Kapitel SGB XII	291 110	0	-	0	-	291 109
42	Durchführung des Asylbewerberleistungsgesetzes	155 850	1 140	401	739	-	154 710
43	Soziale Einrichtungen (ohne Einrichtungen der Jugendhilfe)	1 055	1 050	1	1 049	5	-
431	soziale Einrichtungen für Ältere (ohne Pflegeeinrichtungen)	-	-	-	-	-	-
432	soziale Einrichtungen für pflegebedürftige Menschen	-	-	-	-	-	-
433	soziale Einrichtungen für Behinderte	-	-	-	-	-	-
435	soziale Einrichtungen für Personen mit besonderen sozialen Schwierigkeiten	-	-	-	-	-	-
436	soziale Einrichtungen für Aussiedlerinnen und Aussiedler und Asylbewerberinnen und Asylbewerber	-	-	-	-	-	-
439	andere soziale Einrichtungen	1 055	1 050	1	1 049	5	-
44	Kriegsopferfürsorge (KOF) und ähnliche Maßnahmen	11 788	0	-	0	-	11 787
45	Jugendhilfe nach dem KJHG	681 181	29 576	3 146	26 430	-	651 605
451	Jugendarbeit	11 899	9 291	1 660	7 631	-	2 608
452	Jugendsozialarbeit, erzieherischer Kinder- und Jugendschutz	-	-	-	-	-	-
453	Förderung der Erziehung in der Familie	-	-	-	-	-	-
454	Förderung von Kindern in Tageseinrichtungen und in Tagespflege	32 240	3 996	94	3 901	-	28 244
455	Hilfe zur Erziehung	637 042	16 289	1 392	14 898	-	620 753
456	Hilfe für junge Volljährige / Inobhutnahme	-	-	-	-	-	-



Gliederungs-Nr.	Aufgabengebiet	Ausgaben des Verwaltungshaushalts					
		Zuweisungen und Zuschüsse					
		zusammen	Zuweisungen und sonstige Zuschüsse für laufende Zwecke, allgemeine Zuweisungen und Umlagen		Schuldendiensthilfen	soziale Leistungen	
			zusammen	an öffentlichen Bereich			
1 000 EUR							
457	Adoptionsvermittlung, Beistandschaft, Amtspflegschaft und -vormundschaft, Gerichtshilfen	-	-	-	-	-	-
458	sonstige Aufgaben	-	-	-	-	-	-
46	Einrichtungen der Jugendhilfe	1 215 883	1 215 384	510 887	704 497	1	498
460	Einrichtungen der Jugendarbeit	5 448	5 307	142	5 164	-	141
461	Jugendwohnheime, Schülerheime, Wohnheime für Auszubildende	-	-	-	-	-	-
462	Einrichtungen der Familienförderung	-	-	-	-	-	-
463	Einrichtungen für werdende Mütter und Mütter oder Väter mit Kind(ern)	-	-	-	-	-	-
464	Tageseinrichtungen für Kinder	1 206 910	1 206 553	510 712	695 841	1	356
465	Erziehungs-, Jugend- und Familienberatungsstellen	-	-	-	-	-	-
466	Einrichtungen für Hilfe zur Erziehung und Hilfe für junge Volljährige sowie für die Inobhutnahme	-	-	-	-	-	-
467	Einrichtungen der Mitarbeiter-	-	-	-	-	-	-
468	sonstige Einrichtungen	3 524	3 524	32	3 491	-	1
47	Förderung von anderen Trägern der Wohlfahrtspflege	9 888	9 885	268	9 618	2	-
48	Weitere soziale Bereiche	680 551	1 920	1	1 919	-	678 631
481	Vollzug des Unterhaltsvorschussgesetzes	79 229	-	-	-	-	79 229
482	Grundsicherung nach dem Zweiten Buch Sozialgesetzbuch (SGB II)	599 408	503	1	502	-	598 905
486	Vollzug des Betreuungsgesetzes	1 914	1 417	-	1 417	-	497
487	Hilfe für Heimkehrer und politische Häftlinge	-	-	-	-	-	-
49	Sonstige soziale Angelegenheiten	42 814	2 769	520	2 248	-	40 045
5	Gesundheit, Sport, Erholung	24 315	24 203	3 725	20 478	113	0
50	Öffentlicher Gesundheitsdienst	617	617	14	603	-	-
51	Krankenhäuser	2	2	-	2	-	-
54	Sonstige Einrichtungen und Maßnahmen der Gesundheitspflege	229	229	1	228	-	-
55	Förderung des Sports	8 517	8 508	681	7 828	8	-
56	Eigene Sportstätten	14 512	14 407	3 009	11 399	104	0
57	Badeanstalten	-	-	-	-	-	-
58	Park- und Gartenanlagen	439	439	20	419	-	-
59	Sonstige Erholungseinrichtungen	-	-	-	-	-	-
6	Bau- und Wohnungswesen, Verkehr	13 089	12 941	5 875	7 066	148	-
60	Bauverwaltung	-	-	-	-	-	-
61	Städteplanung, Vermessung,	4 836	4 824	1 837	2 987	12	-
62	Wohnungsbauförderung	853	717	-	717	136	-
63	Gemeindestraßen	1 063	1 063	261	802	-	-
65	Kreisstraßen	45	45	45	-	-	-
66	Bundes- und Landesstraßen	228	228	-	228	-	-
660	Bundesstraßen	-	-	-	-	-	-
665	Landesstraßen	228	228	-	228	-	-
67	Straßenbeleuchtung und -reinigung	-	-	-	-	-	-
670	Straßenbeleuchtung	-	-	-	-	-	-
675	Straßenreinigung	-	-	-	-	-	-
68	Parkeinrichtungen	31	31	-	31	-	-
69	Wasserläufe, Wasserbau	6 034	6 034	3 733	2 301	-	-

Gliederungs-Nr.	Aufgabengebiet	Ausgaben des Verwaltungshaushalts					
		Zuweisungen und Zuschüsse					
		zusammen	Zuweisungen und sonstige Zuschüsse für laufende Zwecke, allgemeine Zuweisungen und Umlagen			Schuldendiensthilfen	soziale Leistungen
			zusammen	an öffentlichen Bereich	an andere Bereiche		
1 000 EUR							
7	Öffentliche Einrichtungen, Wirtschaftsförderung	32 785	32 621	19 106	13 515	164	-
70	Abwasserbeseitigung	117	117	-	117	-	-
72	Abfallbeseitigung	33	33	32	2	-	-
73	Märkte	-	-	-	-	-	-
74	Schlacht- und Viehhöfe	-	-	-	-	-	-
75	Bestattungswesen	916	914	229	684	2	-
76	Sonstige öffentliche Einrichtungen	2 033	2 015	53	1 962	18	-
77	Hilfsbetriebe der Verwaltung	-	-	-	-	-	-
78	Förderung der Land- und Forstwirtschaft	-	-	-	-	-	-
79	Fremdenverkehr, sonstige Förderung von Wirtschaft und Verkehr	29 686	29 542	18 792	10 750	144	-
790	Fremdenverkehr	10 645	10 508	3 129	7 379	137	-
791	sonstige Förderung von Wirtschaft und Verkehr	19 041	19 033	15 663	3 371	8	-
792	Förderung des Nahverkehrs (ÖPNV/SPNV)	-	-	-	-	-	-
793	Förderung der Schifffahrt und des Luftverkehrs	-	-	-	-	-	-
8	Wirtschaftliche Unternehmen, allgemeines Grund- und Sondervermögen	39 338	39 297	14 438	24 859	41	-
80	Verwaltung der wirtschaftlichen Unternehmen	-	-	-	-	-	-
81	Versorgungsunternehmen	378	378	40	338	-	-
810	Elektrizitätsversorgung (auch Windkraftanlagen)	57	57	40	17	-	-
813	Gasversorgung	-	-	-	-	-	-
815	Wasserversorgung	64	64	-	64	-	-
816	Fernwärmeversorgung	-	-	-	-	-	-
817	verbundene Versorgungsunternehmen	257	257	-	257	-	-
82	Verkehrsunternehmen	17 767	17 767	6 909	10 858	-	-
83	Verbundene Versorgungs- und Verkehrsunternehmen	-	-	-	-	-	-
84	Unternehmen der Wirtschaftsförderung	-	-	-	-	-	-
85	Land- und forstwirtschaftliche Unternehmen	9 788	9 747	6 221	3 527	41	-
850	landwirtschaftliche Unternehmen	-	-	-	-	-	-
855	forstwirtschaftliche Unternehmen	9 788	9 747	6 221	3 527	41	-
86	Kur- und Badebetriebe	120	120	-	120	-	-
87	Sonstige wirtschaftliche Unternehmen	-	-	-	-	-	-
88	Allgemeines Grundvermögen	-	-	-	-	-	-
89	Allgemeines Sondervermögen	11 286	11 286	1 268	10 018	-	-
9	Allgemeine Finanzwirtschaft	2 496 779	2 496 452	2 496 452	-	327	-
90	Steuern, allgemeine Zuweisungen und allgemeine Umlagen	2 496 452	2 496 452	2 496 452	-	-	-
91	Sonstige allgemeine Finanzwirtschaft	327	-	-	-	327	-
92	Abwicklung der Vorjahre	-	-	-	-	-	-
999	Insgesamt	7 220 350	4 017 227	3 098 397	918 831	1 319	3 201 804

Gliederungs-Nr.	Aufgabengebiet	Ausgaben des Verwaltungshaushalts			
		sonstige Ausgaben des Verwaltungshaushalts	Bruttoausgaben des Verwaltungshaushalts	abzüglich Zahlungen von Gemeinden/GV	Gesamtausgaben des Verwaltungshaushalts
		1 000 EUR			
0	Allgemeine Verwaltung	1 914	1 667 830	23 444	1 644 386
00	Gemeindeorgane	-	-	-	-
01	Rechnungsprüfungsamt	0	19 936	6	19 930
02	Hauptverwaltung	761	1 409 290	22 765	1 386 525
03	Finanzverwaltung	1 152	230 315	480	229 835
05	Besondere Dienststellen der allgemeinen Verwaltung	0	8 290	193	8 096
06	Einrichtungen für die gesamte Verwaltung	-	-	-	-
08	Einrichtungen für Verwaltungsangehörige	-	-	-	-
1	Öffentliche Sicherheit und Ordnung	134	517 901	3 612	514 288
10	Polizeivollzugsdienst	-	-	-	-
11	Öffentliche Ordnung	72	332 413	1 863	330 550
12	Umweltschutz	49	6 745	33	6 712
13	Brandschutz	11	160 360	1 252	159 108
14	Katastrophenschutz und Zivilschutz	1	8 966	104	8 862
15	Verteidigungslasten - Verwaltung	-	-	-	-
16	Rettungsdienst	0	9 416	360	9 056
2	Schulen	196	844 898	41 242	803 657
20	Schulverwaltung	0	28 188	1 734	26 455
21	Grund- und Hauptschulen	104	219 520	17 740	201 780
211	Grundschulen	95	212 769	17 516	195 253
213	Hauptschulen	8	36	3	33
215	organisatorisch verbundene Grund- und Hauptschulen	0	6 715	221	6 493
22	Realschulen, regionale Schulen	4	89 002	4 965	84 037
221	Realschulen	4	89 002	4 965	84 037
225	regionale Schulen (kombinierte Haupt- und Realschulen)	-	-	-	-
23	Gymnasien, Kollegs (ohne berufliche Gymnasien)	75	78 592	106	78 487
24	Berufliche Schulen	0	65 064	6 572	58 492
27	Sonderschulen (Förderschulen)	2	55 340	2 466	52 874
28	Gesamtschulen und dergleichen	0	70 483	4 850	65 634
280	gemeinschaftliche, nicht aufteilbare Einrichtungen für örtlich vereinigte Schulen	0	22 922	2 363	20 558
281	Gesamtschulen (integrierte und kooperative)	0	47 562	2 486	45 075
285	freie Waldorfschulen	-	-	-	-
29	Übrige schulische Aufgaben	11	238 709	2 810	235 898
290	Schülerbeförderung und Beförderung von Kindern zu Kindergärten	0	184 049	2 007	182 043
293	Fördermaßnahmen für Schüler	1	20 574	15	20 559
295	sonstige schulische Aufgaben	10	34 085	789	33 296
3	Wissenschaft, Forschung, Kulturpflege	140	314 056	7 496	306 560
30	Verwaltung kultureller Angelegenheiten	-	-	-	-
31	Wissenschaft und Forschung	0	27 314	35	27 279
32	Museen, Sammlungen, Ausstellungen	1	23 870	442	23 428
321	nicht wissenschaftliche Museen, Sammlungen, Ausstellungen	1	19 643	442	19 201
323	zoologische und botanische Gärten	0	4 227	0	4 227
33	Theater und Musikpflege	38	117 212	5 580	111 632
331	Theater	16	79 966	5 291	74 675
332	Musikpflege (ohne Musikschulen)	1	3 367	95	3 272
333	Musikschulen	21	33 879	194	33 685
34	Heimat- und sonstige Kulturpflege	63	54 870	252	54 618

Gliederungs-Nr.	Aufgabengebiet	Ausgaben des Verwaltungshaushalts			
		sonstige Ausgaben des Verwaltungshaushalts	Bruttoausgaben des Verwaltungshaushalts	abzüglich Zahlungen von Gemeinden/GV	Gesamtausgaben des Verwaltungshaushalts
		1 000 EUR			
35	Volksbildung	33	66 655	949	65 706
350	Volkshochschulen	26	33 247	463	32 783
352	öffentliche Büchereien	7	28 002	477	27 525
355	sonstige Volksbildung	0	5 406	8	5 398
36	Naturschutz, Denkmalschutz und -pflege	4	23 634	238	23 396
360	Naturschutz und Landschaftspflege	0	17 202	226	16 976
365	Denkmalschutz und -pflege	4	6 431	12	6 420
37	Kirchliche Angelegenheiten	-	501	0	501
4	Soziale Sicherung	658	6 231 760	812 697	5 419 063
40	Verwaltung der sozialen Angelegenheiten	-	-	-	-
400	allgemeine Sozialverwaltung (ohne Verwaltung der Jugendhilfe, Lastenausgleichsverwaltung und Versicherungsamt)	-	-	-	-
405	Verwaltung der Grundsicherung für Arbeitssuchende	-	-	-	-
407	Verwaltung der Jugendhilfe (ohne Verwaltung der Einrichtungen)	-	-	-	-
408	Versicherungsamt (soweit organisatorisch selbständig)	-	-	-	-
409	Lastenausgleichsverwaltung	-	-	-	-
41	Sozialhilfe nach dem SGB XII	59	1 952 598	100 105	1 852 493
410	Hilfe zum Lebensunterhalt	29	98 795	15 071	83 724
411	Hilfe zur Pflege	1	221 062	1 364	219 698
412	Eingliederungshilfe für behinderte Menschen	3	1 194 583	1 648	1 192 935
413	Hilfen zur Gesundheit	3	46 581	539	46 043
414	Hilfe zur Überwindung besonderer sozialer Schwierigkeiten, Hilfe in anderen Lebenslagen	4	21 605	541	21 065
415	Grundsicherung im Alter und bei Erwerbsminderung, Leistungen nach dem Vierten Kapitel SGB XII	19	369 972	80 944	289 028
42	Durchführung des Asylbewerberleistungsgesetzes	10	277 771	79 724	198 047
43	Soziale Einrichtungen (ohne Einrichtungen der Jugendhilfe)	0	17 177	460	16 717
431	soziale Einrichtungen für Ältere (ohne Pflegeeinrichtungen)	-	-	-	-
432	soziale Einrichtungen für pflegebedürftige Menschen	-	-	-	-
433	soziale Einrichtungen für Behinderte	-	-	-	-
435	soziale Einrichtungen für Personen mit besonderen sozialen Schwierigkeiten	-	-	-	-
436	soziale Einrichtungen für Aussiedlerinnen und Aussiedler und Asylbewerberinnen und Asylbewerber	-	-	-	-
439	andere soziale Einrichtungen	0	17 177	460	16 717
44	Kriegsopferfürsorge (KOF) und ähnliche Maßnahmen	-	13 246	-	13 246
45	Jugendhilfe nach dem KJHG	90	918 833	76 300	842 533
451	Jugendarbeit	5	37 770	2 638	35 132
452	Jugendsozialarbeit, erzieherischer Kinder- und Jugendschutz	-	-	-	-
453	Förderung der Erziehung in der Familie	-	-	-	-
454	Förderung von Kindern in Tageseinrichtungen und in Tagespflege	0	45 991	1 408	44 583
455	Hilfe zur Erziehung	85	835 072	72 254	762 819
456	Hilfe für junge Volljährige / Inobhutnahme	-	-	-	-

Gliederungs-Nr.	Aufgabengebiet	Ausgaben des Verwaltungshaushalts			
		sonstige Ausgaben des Verwaltungshaushalts	Bruttoausgaben des Verwaltungshaushalts	abzüglich Zahlungen von Gemeinden/GV	Gesamtausgaben des Verwaltungshaushalts
1 000 EUR					
457	Adoptionsvermittlung, Beistandschaft, Amtspflegschaft und -vormundschaft, Gerichtshilfen	-	-	-	-
458	sonstige Aufgaben	-	-	-	-
46	Einrichtungen der Jugendhilfe	495	2 127 299	508 979	1 618 320
460	Einrichtungen der Jugendarbeit	15	43 762	1 469	42 294
461	Jugendwohnheime, Schülerheime, Wohnheime für Auszubildende	-	-	-	-
462	Einrichtungen der Familienförderung	-	-	-	-
463	Einrichtungen für werdende Mütter und Mütter oder Väter mit Kind(ern)	-	-	-	-
464	Tageseinrichtungen für Kinder	481	2 034 029	500 274	1 533 755
465	Erziehungs-, Jugend- und Familienberatungsstellen	-	-	-	-
466	Einrichtungen für Hilfe zur Erziehung und Hilfe für junge Volljährige sowie für die Inobhutnahme	-	-	-	-
467	Einrichtungen der Mitarbeiter-	-	-	-	-
468	sonstige Einrichtungen	0	49 508	7 237	42 271
47	Förderung von anderen Trägern der Wohlfahrtspflege	0	11 866	408	11 457
48	Weitere soziale Bereiche	0	843 002	46 270	796 732
481	Vollzug des Unterhaltsvorschussgesetzes	-	103 391	1 441	101 950
482	Grundsicherung nach dem Zweiten Buch Sozialgesetzbuch (SGB II)	0	729 837	44 827	685 010
486	Vollzug des Betreuungsgesetzes	0	9 694	2	9 692
487	Hilfe für Heimkehrer und politische Häftlinge	-	80	-	80
49	Sonstige soziale Angelegenheiten	2	69 968	450	69 518
5	Gesundheit, Sport, Erholung	14 880	304 739	6 166	298 573
50	Öffentlicher Gesundheitsdienst	2	48 753	279	48 475
51	Krankenhäuser	4 526	4 912	-	4 912
54	Sonstige Einrichtungen und Maßnahmen der Gesundheitspflege	3	1 272	21	1 251
55	Förderung des Sports	4	14 977	415	14 562
56	Eigene Sportstätten	10 222	129 838	5 152	124 686
57	Badeanstalten	-	-	-	-
58	Park- und Gartenanlagen	124	104 987	299	104 687
59	Sonstige Erholungseinrichtungen	-	-	-	-
6	Bau- und Wohnungswesen, Verkehr	1 496	713 279	2 480	710 798
60	Bauverwaltung	-	-	-	-
61	Städteplanung, Vermessung,	426	187 762	1 059	186 703
62	Wohnungsbauförderung	104	23 927	38	23 889
63	Gemeindestraßen	561	331 690	845	330 845
65	Kreisstraßen	2	70 151	164	69 987
66	Bundes- und Landesstraßen	0	31 029	1	31 029
660	Bundesstraßen	0	17 874	0	17 873
665	Landesstraßen	0	13 156	0	13 156
67	Straßenbeleuchtung und -reinigung	3	15 366	58	15 308
670	Straßenbeleuchtung	-	-	-	-
675	Straßenreinigung	3	15 366	58	15 308
68	Parkeinrichtungen	368	14 858	34	14 824
69	Wasserläufe, Wasserbau	32	38 495	280	38 214

Gliederungs-Nr.	Aufgabengebiet	Ausgaben des Verwaltungshaushalts			
		sonstige Ausgaben des Verwaltungshaushalts	Bruttoausgaben des Verwaltungshaushalts	abzüglich Zahlungen von Gemeinden/GV	Gesamtausgaben des Verwaltungshaushalts
		1 000 EUR			
7	Öffentliche Einrichtungen, Wirtschaftsförderung	10 875	278 274	9 453	268 821
70	Abwasserbeseitigung	103	5 128	0	5 128
72	Abfallbeseitigung	-	10 007	225	9 782
73	Märkte	-	-	-	-
74	Schlacht- und Viehhöfe	-	-	-	-
75	Bestattungswesen	44	63 023	381	62 642
76	Sonstige öffentliche Einrichtungen	2 379	93 692	1 713	91 979
77	Hilfsbetriebe der Verwaltung	-	-	-	-
78	Förderung der Land- und Forstwirtschaft	-	-	-	-
79	Fremdenverkehr, sonstige Förderung von Wirtschaft und Verkehr	8 350	106 423	7 134	99 290
790	Fremdenverkehr	1 163	59 629	2 753	56 877
791	sonstige Förderung von Wirtschaft und Verkehr	7 186	46 794	4 381	42 413
792	Förderung des Nahverkehrs (ÖPNV/SPNV)	-	-	-	-
793	Förderung der Schifffahrt und des Luftverkehrs	-	-	-	-
8	Wirtschaftliche Unternehmen, allgemeines Grund- und Sondervermögen	24 923	248 574	12 224	236 350
80	Verwaltung der wirtschaftlichen Unternehmen	-	-	-	-
81	Versorgungsunternehmen	1 670	8 695	205	8 490
810	Elektrizitätsversorgung (auch Windkraftanlagen)	48	2 075	36	2 039
813	Gasversorgung	-	48	-	48
815	Wasserversorgung	84	1 385	0	1 385
816	Fernwärmeversorgung	464	926	169	757
817	verbundene Versorgungsunternehmen	1 073	4 261	1	4 260
82	Verkehrsunternehmen	0	34 123	532	33 591
83	Verbundene Versorgungs- und Verkehrsunternehmen	-	-	-	-
84	Unternehmen der Wirtschaftsförderung	-	-	-	-
85	Land- und forstwirtschaftliche Unternehmen	756	155 125	11 456	143 669
850	landwirtschaftliche Unternehmen	-	-	-	-
855	forstwirtschaftliche Unternehmen	756	155 125	11 456	143 669
86	Kur- und Badebetriebe	20	1 386	-	1 386
87	Sonstige wirtschaftliche Unternehmen	-	-	-	-
88	Allgemeines Grundvermögen	-	-	-	-
89	Allgemeines Sondervermögen	22 478	49 246	31	49 215
9	Allgemeine Finanzwirtschaft	250 925	2 750 107	2 382 913	367 194
90	Steuern, allgemeine Zuweisungen und allgemeine Umlagen	2 299	2 499 100	2 377 814	121 286
91	Sonstige allgemeine Finanzwirtschaft	248 626	251 007	5 099	245 908
92	Abwicklung der Vorjahre	-	-	-	-
999	Insgesamt	306 142	13 871 419	3 301 727	10 569 692

Gliederungs-Nr.	Aufgabengebiet	Ausgaben des Vermögenshaushalts				
		Gewährung von Darlehen		Erwerb von Beteiligungen, Kapitalanlagen	Erwerb von Sachvermögen	Baumaßnahmen
		zusammen	darunter an sonstige Bereiche			
				1 000 EUR		
0	Allgemeine Verwaltung	644	644	19 256	84 820	116 120
00	Gemeindeorgane	-	-	-	-	-
01	Rechnungsprüfungsamt	-	-	-	2	-
02	Hauptverwaltung	143	143	690	75 078	115 793
03	Finanzverwaltung	501	501	18 566	9 737	328
05	Besondere Dienststellen der allgemeinen Verwaltung	-	-	-	2	-
06	Einrichtungen für die gesamte Verwaltung	-	-	-	-	-
08	Einrichtungen für Verwaltungsangehörige	-	-	-	-	-
1	Öffentliche Sicherheit und Ordnung	55	55	-	49 300	44 488
10	Polizeivollzugsdienst	-	-	-	-	-
11	Öffentliche Ordnung	55	55	-	757	219
12	Umweltschutz	-	-	-	190	173
13	Brandschutz	-	-	-	46 196	41 456
14	Katastrophenschutz und Zivilschutz	-	-	-	2 152	2 639
15	Verteidigungslasten - Verwaltung	-	-	-	-	-
16	Rettungsdienst	-	-	-	4	-
2	Schulen	2	2	-	23 110	157 897
20	Schulverwaltung	-	-	-	563	829
21	Grund- und Hauptschulen	2	2	-	9 196	57 581
211	Grundschulen	2	2	-	8 829	57 340
213	Hauptschulen	-	-	-	7	-
215	organisatorisch verbundene Grund- und Hauptschulen	-	-	-	360	241
22	Realschulen, regionale Schulen	-	-	-	4 143	24 608
221	Realschulen	-	-	-	4 143	24 608
225	regionale Schulen (kombinierte Haupt- und Realschulen)	-	-	-	-	-
23	Gymnasien, Kollegs (ohne berufliche Gymnasien)	-	-	-	2 463	27 970
24	Berufliche Schulen	-	-	-	2 369	11 661
27	Sonderschulen (Förderschulen)	-	-	-	927	5 370
28	Gesamtschulen und dergleichen	-	-	-	2 159	29 865
280	gemeinschaftliche, nicht aufteilbare Einrichtungen für örtlich vereinigte Schulen	-	-	-	557	3 173
281	Gesamtschulen (integrierte und kooperative)	-	-	-	1 602	26 693
285	freie Waldorfschulen	-	-	-	-	-
29	Übrige schulische Aufgaben	-	-	-	1 289	14
290	Schülerbeförderung und Beförderung von Kindern zu Kindergärten	-	-	-	-	-
293	Fördermaßnahmen für Schüler	-	-	-	3	-
295	sonstige schulische Aufgaben	-	-	-	1 287	14
3	Wissenschaft, Forschung, Kulturpflege	63	63	1 778	6 067	13 964
30	Verwaltung kultureller Angelegenheiten	-	-	-	-	-
31	Wissenschaft und Forschung	-	-	-	566	1 394
32	Museen, Sammlungen, Ausstellungen	4	4	853	561	1 803
321	nicht wissenschaftliche Museen, Sammlungen, Ausstellungen	4	4	-	540	1 365
323	zoologische und botanische Gärten	-	-	853	22	438
33	Theater und Musikpflege	1	1	-	460	1 283
331	Theater	-	-	-	327	1 277
332	Musikpflege (ohne Musikschulen)	1	1	-	1	-
333	Musikschulen	-	-	-	131	6
34	Heimat- und sonstige Kulturpflege	59	59	924	660	3 002

Gliederungs-Nr.	Aufgabengebiet	Ausgaben des Vermögenshaushalts				
		Gewährung von Darlehen		Erwerb von Beteiligungen, Kapitalanlagen	Erwerb von Sachvermögen	Baumaßnahmen
		zusammen	darunter an sonstige Bereiche			
				1 000 EUR		
35	Volksbildung	-	-	-	487	987
350	Volkshochschulen	-	-	-	82	116
352	öffentliche Büchereien	-	-	-	404	871
355	sonstige Volksbildung	-	-	-	1	-
36	Naturschutz, Denkmalschutz und -pflege	-	-	-	3 333	5 491
360	Naturschutz und Landschaftspflege	-	-	-	3 146	2 076
365	Denkmalschutz und -pflege	-	-	-	186	3 415
37	Kirchliche Angelegenheiten	-	-	-	-	4
4	Soziale Sicherung	41	36	146	17 290	100 837
40	Verwaltung der sozialen Angelegenheiten	-	-	-	-	-
400	allgemeine Sozialverwaltung (ohne Verwaltung der Jugendhilfe, Lastenausgleichsverwaltung und Versicherungsamt)	-	-	-	-	-
405	Verwaltung der Grundsicherung für Arbeitssuchende	-	-	-	-	-
407	Verwaltung der Jugendhilfe (ohne Verwaltung der Einrichtungen)	-	-	-	-	-
408	Versicherungsamt (soweit organisatorisch selbständig)	-	-	-	-	-
409	Lastenausgleichsverwaltung	-	-	-	-	-
41	Sozialhilfe nach dem SGB XII	-	-	-	27	-
410	Hilfe zum Lebensunterhalt	-	-	-	5	-
411	Hilfe zur Pflege	-	-	-	1	-
412	Eingliederungshilfe für behinderte Menschen	-	-	-	11	-
413	Hilfen zur Gesundheit	-	-	-	1	-
414	Hilfe zur Überwindung besonderer sozialer Schwierigkeiten, Hilfe in anderen Lebenslagen	-	-	-	1	-
415	Grundsicherung im Alter und bei Erwerbsminderung, Leistungen nach dem Vierten Kapitel SGB XII	-	-	-	8	-
42	Durchführung des Asylbewerberleistungsgesetzes	1	1	-	1 166	3 113
43	Soziale Einrichtungen (ohne Einrichtungen der Jugendhilfe)	11	11	19	57	650
431	soziale Einrichtungen für Ältere (ohne Pflegeeinrichtungen)	-	-	-	-	-
432	soziale Einrichtungen für pflegebedürftige Menschen	-	-	-	-	-
433	soziale Einrichtungen für Behinderte	-	-	-	-	-
435	soziale Einrichtungen für Personen mit besonderen sozialen	-	-	-	-	-
436	soziale Einrichtungen für Aussiedlerinnen und Aussiedler und Asylbewerberinnen und Asylbewerber	-	-	-	-	-
439	andere soziale Einrichtungen	11	11	19	57	650
44	Kriegsopferfürsorge (KOF) und ähnliche Maßnahmen	-	-	-	-	-
45	Jugendhilfe nach dem KJHG	1	1	-	1 599	375
451	Jugendarbeit	1	1	-	156	137
452	Jugendsozialarbeit, erzieherischer Kinder- und Jugendschutz	-	-	-	-	-
453	Förderung der Erziehung in der Familie	-	-	-	-	-
454	Förderung von Kindern in Tageseinrichtungen und in Tagespflege	-	-	-	139	-
455	Hilfe zur Erziehung	1	1	-	1 304	238
456	Hilfe für junge Volljährige / Inobhutnahme	-	-	-	-	-



Gliederungs-Nr.	Aufgabengebiet	Ausgaben des Vermögenshaushalts				
		Gewährung von Darlehen		Erwerb von Beteiligungen, Kapitalanlagen	Erwerb von Sachvermögen	Baumaßnahmen
		zusammen	darunter an sonstige Bereiche			
			1 000 EUR			
457	Adoptionsvermittlung, Beistandschaft, Amtspflegschaft und -vormundschaft, Gerichtshilfen	-	-	-	-	-
458	sonstige Aufgaben	-	-	-	-	-
46	Einrichtungen der Jugendhilfe	23	22	127	14 348	96 699
460	Einrichtungen der Jugendarbeit	5	5	-	3 174	5 100
461	Jugendwohnheime, Schülerheime, Wohnheime für Auszubildende	-	-	-	-	-
462	Einrichtungen der Familienförderung	-	-	-	-	-
463	Einrichtungen für werdende Mütter und Mütter oder Väter mit Kind(ern)	-	-	-	-	-
464	Tageseinrichtungen für Kinder	18	17	127	11 152	91 583
465	Erziehungs-, Jugend- und Familienberatungsstellen	-	-	-	-	-
466	Einrichtungen für Hilfe zur Erziehung und Hilfe für junge Volljährige sowie für die Inobhutnahme	-	-	-	-	-
467	Einrichtungen der Mitarbeiter-	-	-	-	-	-
468	sonstige Einrichtungen	-	-	-	22	16
47	Förderung von anderen Trägern der Wohlfahrtspflege	4	-	-	-	-
48	Weitere soziale Bereiche	-	-	-	7	-
481	Vollzug des Unterhaltsvorschussgesetzes	-	-	-	7	-
482	Grundsicherung nach dem Zweiten Buch Sozialgesetzbuch (SGB II)	-	-	-	-	-
486	Vollzug des Betreuungsgesetzes	-	-	-	-	-
487	Hilfe für Heimkehrer und politische Häftlinge	-	-	-	-	-
49	Sonstige soziale Angelegenheiten	-	-	-	85	-
5	Gesundheit, Sport, Erholung	2 638	2 635	81	6 306	40 771
50	Öffentlicher Gesundheitsdienst	-	-	-	33	4
51	Krankenhäuser	2 564	2 564	-	-	-
54	Sonstige Einrichtungen und Maßnahmen der Gesundheitspflege	-	-	25	29	9
55	Förderung des Sports	69	66	25	91	117
56	Eigene Sportstätten	5	5	31	3 058	32 267
57	Badeanstalten	-	-	-	-	-
58	Park- und Gartenanlagen	-	-	-	3 094	8 375
59	Sonstige Erholungseinrichtungen	-	-	-	-	-
6	Bau- und Wohnungswesen, Verkehr	4 902	10	4 685	47 079	358 387
60	Bauverwaltung	-	-	-	-	-
61	Städteplanung, Vermessung,	4 892	-	25	10 878	41 056
62	Wohnungsbauförderung	10	10	-	11 571	15 619
63	Gemeindestraßen	0	0	4 660	17 268	220 652
65	Kreisstraßen	-	-	-	3 573	48 404
66	Bundes- und Landesstraßen	-	-	-	140	10 654
660	Bundesstraßen	-	-	-	77	6 889
665	Landesstraßen	-	-	-	63	3 765
67	Straßenbeleuchtung und -reinigung	-	-	-	50	0
670	Straßenbeleuchtung	-	-	-	-	-
675	Straßenreinigung	-	-	-	50	0
68	Parkeinrichtungen	-	-	-	1 228	2 441
69	Wasserläufe, Wasserbau	-	-	-	2 371	19 560

Gliederungs-Nr.	Aufgabengebiet	Ausgaben des Vermögenshaushalts				
		Gewährung von Darlehen		Erwerb von Beteiligungen, Kapitalanlagen	Erwerb von Sachvermögen	Baumaßnahmen
		zusammen	darunter an sonstige Bereiche			
				1 000 EUR		
7	Öffentliche Einrichtungen, Wirtschaftsförderung	592	592	25	12 306	68 693
70	Abwasserbeseitigung	580	580	-	-	-
72	Abfallbeseitigung	-	-	-	8	39
73	Märkte	-	-	-	-	-
74	Schlacht- und Viehhöfe	-	-	-	-	-
75	Bestattungswesen	-	-	-	1 343	7 740
76	Sonstige öffentliche Einrichtungen	1	1	14	5 232	40 025
77	Hilfsbetriebe der Verwaltung	-	-	-	-	-
78	Förderung der Land- und Forstwirtschaft	-	-	-	-	-
79	Fremdenverkehr, sonstige Förderung von Wirtschaft und Verkehr	11	11	11	5 723	20 889
790	Fremdenverkehr	-	-	-	677	7 493
791	sonstige Förderung von Wirtschaft und Verkehr	11	11	11	5 046	13 396
792	Förderung des Nahverkehrs (ÖPNV/SPNV)	-	-	-	-	-
793	Förderung der Schifffahrt und des Luftverkehrs	-	-	-	-	-
8	Wirtschaftliche Unternehmen, allgemeines Grund- und Sondervermögen	255	255	7 764	2 616	11 471
80	Verwaltung der wirtschaftlichen Unternehmen	-	-	-	-	-
81	Versorgungsunternehmen	-	-	47	48	253
810	Elektrizitätsversorgung (auch Windkraftanlagen)	-	-	47	48	159
813	Gasversorgung	-	-	-	-	-
815	Wasserversorgung	-	-	-	-	1
816	Fernwärmeversorgung	-	-	-	-	93
817	verbundene Versorgungsunternehmen	-	-	-	-	-
82	Verkehrsunternehmen	-	-	-	433	2 618
83	Verbundene Versorgungs- und Verkehrsunternehmen	-	-	-	-	-
84	Unternehmen der Wirtschaftsförderung	-	-	-	-	-
85	Land- und forstwirtschaftliche Unternehmen	-	-	-	2 096	8 525
850	landwirtschaftliche Unternehmen	-	-	-	-	-
855	forstwirtschaftliche Unternehmen	-	-	-	2 096	8 525
86	Kur- und Badebetriebe	-	-	-	37	75
87	Sonstige wirtschaftliche Unternehmen	-	-	-	-	-
88	Allgemeines Grundvermögen	-	-	-	-	-
89	Allgemeines Sondervermögen	255	255	7 717	2	-
9	Allgemeine Finanzwirtschaft	51 334	20 085	3 590	-	-
90	Steuern, allgemeine Zuweisungen und allgemeine Umlagen	-	-	-	-	-
91	Sonstige allgemeine Finanzwirtschaft	51 334	20 085	3 590	-	-
92	Abwicklung der Vorjahre	-	-	-	-	-
999	Insgesamt	60 527	24 378	37 325	248 893	912 629

Gliederungs-Nr.	Aufgabengebiet	Ausgaben des Vermögenshaushalts					
		Zuweisung und Zuschüsse für Investitionen		sonstige Ausgaben des Vermögenshaushalts	Bruttoausgaben des Vermögenshaushalts	abzüglich Zahlungen von Gemeinden/GV	Gesamtausgaben des Vermögenshaushalts
		zusammen	darunter an andere Bereiche				
		1 000 EUR					
0	Allgemeine Verwaltung	4 902	4 006	1 426	227 168	608	226 560
00	Gemeindeorgane	-	-	-	-	-	-
01	Rechnungsprüfungsamt	-	-	-	2	-	2
02	Hauptverwaltung	1 214	318	1 120	194 038	608	193 430
03	Finanzverwaltung	3 688	3 688	306	33 126	-	33 126
05	Besondere Dienststellen der allgemeinen Verwaltung	-	-	-	2	-	2
06	Einrichtungen für die gesamte Verwaltung	-	-	-	-	-	-
08	Einrichtungen für Verwaltungsangehörige	-	-	-	-	-	-
1	Öffentliche Sicherheit und Ordnung	5 941	4 888	5 777	105 561	7 297	98 264
10	Polizeivollzugsdienst	-	-	-	-	-	-
11	Öffentliche Ordnung	8	8	5	1 044	-	1 044
12	Umweltschutz	87	87	-	451	-	451
13	Brandschutz	539	55	4 509	92 700	7 281	85 419
14	Katastrophenschutz und Zivilschutz	3 760	3 507	81	8 632	16	8 616
15	Verteidigungslasten - Verwaltung	-	-	-	-	-	-
16	Rettungsdienst	1 547	1 231	1 183	2 734	-	2 734
2	Schulen	8 983	2 437	2 839	192 830	8 723	184 107
20	Schulverwaltung	-	-	10	1 401	-	1 401
21	Grund- und Hauptschulen	293	16	906	67 978	2 874	65 104
211	Grundschulen	293	16	906	67 370	2 789	64 581
213	Hauptschulen	-	-	-	7	-	7
215	organisatorisch verbundene Grund- und Hauptschulen	-	-	-	601	85	516
22	Realschulen, regionale Schulen	894	-	4	29 649	313	29 336
221	Realschulen	894	-	4	29 649	313	29 336
225	regionale Schulen (kombinierte Haupt- und Realschulen)	-	-	-	-	-	-
23	Gymnasien, Kollegs (ohne berufliche Gymnasien)	169	8	100	30 702	289	30 413
24	Berufliche Schulen	7	6	1	14 037	-	14 037
27	Sonderschulen (Förderschulen)	550	-	121	6 968	153	6 815
28	Gesamtschulen und dergleichen	2 843	-	984	35 852	5 094	30 758
280	gemeinschaftliche, nicht aufteilbare Einrichtungen für örtlich vereinigte Schulen	-	-	105	3 835	196	3 639
281	Gesamtschulen (integrierte und kooperative)	2 843	-	879	32 017	4 898	27 119
285	freie Waldorfschulen	-	-	-	-	-	-
29	Übrige schulische Aufgaben	4 226	2 407	714	6 242	-	6 242
290	Schülerbeförderung und Beförderung von Kindern zu Kindergärten	-	-	-	-	-	-
293	Fördermaßnahmen für Schüler	-	-	-	3	-	3
295	sonstige schulische Aufgaben	4 226	2 407	714	6 240	-	6 240
3	Wissenschaft, Forschung, Kulturpflege	3 779	670	1 135	26 785	217	26 568
30	Verwaltung kultureller Angelegenheiten	-	-	-	-	-	-
31	Wissenschaft und Forschung	-	-	98	2 058	-	2 058
32	Museen, Sammlungen, Ausstellungen	434	434	106	3 761	66	3 695
321	nicht wissenschaftliche Museen, Sammlungen, Ausstellungen	1	1	106	2 016	66	1 950
323	zoologische und botanische Gärten	432	432	-	1 745	-	1 745
33	Theater und Musikpflege	7	7	9	1 759	-	1 759
331	Theater	-	-	4	1 608	-	1 608
332	Musikpflege (ohne Musikschulen)	7	7	5	14	-	14
333	Musikschulen	-	-	-	137	-	137
34	Heimat- und sonstige Kulturpflege	3 282	174	167	8 095	22	8 073

Gliederungs-Nr.	Aufgabengebiet	Ausgaben des Vermögenshaushalts					Gesamt-ausgaben des Vermögenshaushalts
		Zuweisung und Zuschüsse für Investitionen		sonstige Ausgaben des Vermögenshaushalts	Bruttoausgaben des Vermögenshaushalts	abzüglich Zahlungen von Gemeinden/GV	
		zusammen	darunter an andere Bereiche				
1 000 EUR							
35	Volksbildung	-	-	9	1 483	91	1 391
350	Volkshochschulen	-	-	-	197	91	106
352	öffentliche Büchereien	-	-	9	1 285	-	1 285
355	sonstige Volksbildung	-	-	-	1	-	1
36	Naturschutz, Denkmalschutz und -pflege	21	21	729	9 574	38	9 535
360	Naturschutz und Landschaftspflege	9	9	605	5 836	36	5 801
365	Denkmalschutz und -pflege	12	12	124	3 737	3	3 735
37	Kirchliche Angelegenheiten	35	35	17	56	-	56
4	Soziale Sicherung	12 279	5 877	9 616	140 210	7 550	132 660
40	Verwaltung der sozialen Angelegenheiten	-	-	-	-	-	-
400	allgemeine Sozialverwaltung (ohne Verwaltung der Jugendhilfe, Lastenausgleichsverwaltung und Versicherungsamt)	-	-	-	-	-	-
405	Verwaltung der Grundsicherung für Arbeitssuchende	-	-	-	-	-	-
407	Verwaltung der Jugendhilfe (ohne Verwaltung der Einrichtungen)	-	-	-	-	-	-
408	Versicherungsamt (soweit organisatorisch selbständig)	-	-	-	-	-	-
409	Lastenausgleichsverwaltung	-	-	-	-	-	-
41	Sozialhilfe nach dem SGB XII	-	-	36	63	-	63
410	Hilfe zum Lebensunterhalt	-	-	-	5	-	5
411	Hilfe zur Pflege	-	-	-	1	-	1
412	Eingliederungshilfe für behinderte Menschen	-	-	36	47	-	47
413	Hilfen zur Gesundheit	-	-	-	1	-	1
414	Hilfe zur Überwindung besonderer sozialer Schwierigkeiten, Hilfe in anderen Lebenslagen	-	-	-	1	-	1
415	Grundsicherung im Alter und bei Erwerbsminderung, Leistungen nach dem Vierten Kapitel SGB XII	-	-	-	8	-	8
42	Durchführung des Asylbewerberleistungsgesetzes	-	-	23	4 303	-	4 303
43	Soziale Einrichtungen (ohne Einrichtungen der Jugendhilfe)	2	2	144	884	2	882
431	soziale Einrichtungen für Ältere (ohne Pflegeeinrichtungen)	-	-	-	-	-	-
432	soziale Einrichtungen für pflegebedürftige Menschen	-	-	-	-	-	-
433	soziale Einrichtungen für Behinderte	-	-	-	-	-	-
435	soziale Einrichtungen für Personen mit besonderen sozialen	-	-	-	-	-	-
436	soziale Einrichtungen für Aussiedlerinnen und Aussiedler und Asylbewerberinnen und Asylbewerber	-	-	-	-	-	-
439	andere soziale Einrichtungen	2	2	144	884	2	882
44	Kriegsopferfürsorge (KOF) und ähnliche Maßnahmen	-	-	-	-	-	-
45	Jugendhilfe nach dem KJHG	16	7	1 165	3 156	0	3 156
451	Jugendarbeit	13	7	1 165	1 472	0	1 472
452	Jugendsozialarbeit, erzieherischer Kinder- und Jugendschutz	-	-	-	-	-	-
453	Förderung der Erziehung in der Familie	-	-	-	-	-	-
454	Förderung von Kindern in Tageseinrichtungen und in Tagespflege	-	-	-	139	-	139
455	Hilfe zur Erziehung	3	-	1	1 545	-	1 545
456	Hilfe für junge Volljährige / Inobhutnahme	-	-	-	-	-	-

Gliederungs-Nr.	Aufgabengebiet	Ausgaben des Vermögenshaushalts					Gesamtausgaben des Vermögenshaushalts
		Zuweisung und Zuschüsse für Investitionen		sonstige Ausgaben des Vermögenshaushalts	Bruttoausgaben des Vermögenshaushalts	abzüglich Zahlungen von Gemeinden/GV	
		zusammen	darunter an andere Bereiche				
1 000 EUR							
457	Adoptionsvermittlung, Beistandschaft, Amtspflegschaft und -vormundschaft, Gerichtshilfen	-	-	-	-	-	-
458	sonstige Aufgaben	-	-	-	-	-	-
46	Einrichtungen der Jugendhilfe	12 258	5 865	8 248	131 704	7 535	124 169
460	Einrichtungen der Jugendarbeit	161	152	42	8 482	31	8 450
461	Jugendwohnheime, Schülerheime, Wohnheime für Auszubildende	-	-	-	-	-	-
462	Einrichtungen der Familienförderung	-	-	-	-	-	-
463	Einrichtungen für werdende Mütter und Mütter oder Väter mit Kind(ern)	-	-	-	-	-	-
464	Tageseinrichtungen für Kinder	12 097	5 713	8 206	123 184	7 503	115 680
465	Erziehungs-, Jugend- und Familienberatungsstellen	-	-	-	-	-	-
466	Einrichtungen für Hilfe zur Erziehung und Hilfe für junge Volljährige sowie für die Inobhutnahme	-	-	-	-	-	-
467	Einrichtungen der Mitarbeiter-	-	-	-	-	-	-
468	sonstige Einrichtungen	-	-	-	38	-	38
47	Förderung von anderen Trägern der Wohlfahrtspflege	3	3	-	7	-	7
48	Weitere soziale Bereiche	-	-	-	7	-	7
481	Vollzug des Unterhaltsvorschussgesetzes	-	-	-	7	-	7
482	Grundsicherung nach dem Zweiten Buch Sozialgesetzbuch (SGB II)	-	-	-	-	-	-
486	Vollzug des Betreuungsgesetzes	-	-	-	-	-	-
487	Hilfe für Heimkehrer und politische Häftlinge	-	-	-	-	-	-
49	Sonstige soziale Angelegenheiten	-	-	-	85	12	73
5	Gesundheit, Sport, Erholung	2 456	2 179	3 558	55 809	1 884	53 925
50	Öffentlicher Gesundheitsdienst	-	-	-	37	-	37
51	Krankenhäuser	-	-	-	2 564	-	2 564
54	Sonstige Einrichtungen und Maßnahmen der Gesundheitspflege	-	-	2	65	-	65
55	Förderung des Sports	975	859	1 151	2 427	20	2 407
56	Eigene Sportstätten	1 448	1 303	2 357	39 166	1 644	37 522
57	Badeanstalten	-	-	-	-	-	-
58	Park- und Gartenanlagen	33	17	48	11 550	220	11 330
59	Sonstige Erholungseinrichtungen	-	-	-	-	-	-
6	Bau- und Wohnungswesen, Verkehr	7 705	5 641	28 748	451 506	5 360	446 146
60	Bauverwaltung	-	-	-	-	-	-
61	Städteplanung, Vermessung,	3 281	2 981	11 410	71 542	3 638	67 905
62	Wohnungsbauförderung	165	165	164	27 530	1	27 529
63	Gemeindestraßen	2 401	2 126	14 490	259 472	749	258 722
65	Kreisstraßen	1 322	-	1 588	54 887	563	54 324
66	Bundes- und Landesstraßen	5	-	369	11 168	-	11 168
660	Bundesstraßen	-	-	54	7 020	-	7 020
665	Landesstraßen	5	-	314	4 148	-	4 148
67	Straßenbeleuchtung und -reinigung	-	-	-	50	-	50
670	Straßenbeleuchtung	-	-	-	-	-	-
675	Straßenreinigung	-	-	-	50	-	50
68	Parkeinrichtungen	-	-	99	3 768	-	3 768
69	Wasserläufe, Wasserbau	530	369	628	23 089	410	22 680

Gliederungs-Nr.	Aufgabengebiet	Ausgaben des Vermögenshaushalts					Gesamt- ausgaben des Vermögens- haushalts
		Zuweisung und Zuschüsse für Investitionen		sonstige Ausgaben des Vermögens- haushalts	Brutto- ausgaben des Vermögens- haushalts	abzüglich Zahlungen von Gemeinden/ GV	
		zusammen	darunter an andere Bereiche				
1 000 EUR							
7	Öffentliche Einrichtungen, Wirtschaftsförderung	2 324	1 088	5 518	89 459	1 092	88 368
70	Abwasserbeseitigung	-	-	-	580	-	580
72	Abfallbeseitigung	-	-	-	47	90	- 43
73	Märkte	-	-	-	-	-	-
74	Schlacht- und Viehhöfe	-	-	-	-	-	-
75	Bestattungswesen	272	264	716	10 072	94	9 978
76	Sonstige öffentliche Einrichtungen	122	94	908	46 302	526	45 776
77	Hilfsbetriebe der Verwaltung	-	-	-	-	-	-
78	Förderung der Land- und Forstwirtschaft	-	-	-	-	-	-
79	Fremdenverkehr, sonstige Förderung von Wirtschaft und Verkehr	1 930	731	3 894	32 458	382	32 077
790	Fremdenverkehr	100	87	620	8 889	131	8 758
791	sonstige Förderung von Wirtschaft und Verkehr	1 830	644	3 274	23 569	250	23 319
792	Förderung des Nahverkehrs (ÖPNV/SPNV)	-	-	-	-	-	-
793	Förderung der Schifffahrt und des Luftverkehrs	-	-	-	-	-	-
8	Wirtschaftliche Unternehmen, allgemeines Grund- und Sondervermögen	964	855	7 063	30 133	791	29 342
80	Verwaltung der wirtschaftlichen Unternehmen	-	-	-	-	-	-
81	Versorgungsunternehmen	-	-	128	476	-	476
810	Elektrizitätsversorgung (auch Windkraftanlagen)	-	-	128	381	-	381
813	Gasversorgung	-	-	-	-	-	-
815	Wasserversorgung	-	-	-	1	-	1
816	Fernwärmeversorgung	-	-	-	93	-	93
817	verbundene Versorgungsunternehmen	-	-	-	-	-	-
82	Verkehrsunternehmen	129	128	5 575	8 756	517	8 239
83	Verbundene Versorgungs- und Verkehrsunternehmen	-	-	-	-	-	-
84	Unternehmen der Wirtschaftsförderung	-	-	-	-	-	-
85	Land- und forstwirtschaftliche Unter- nehmen	153	126	843	11 618	274	11 344
850	landwirtschaftliche Unternehmen	-	-	-	-	-	-
855	forstwirtschaftliche Unternehmen	153	126	843	11 618	274	11 344
86	Kur- und Badebetriebe	-	-	49	161	-	161
87	Sonstige wirtschaftliche Unternehmen	-	-	-	-	-	-
88	Allgemeines Grundvermögen	-	-	-	-	-	-
89	Allgemeines Sondervermögen	682	601	467	9 123	-	9 123
9	Allgemeine Finanzwirtschaft	58	-	658 181	713 164	20 858	692 306
90	Steuern, allgemeine Zuweisungen und allgemeine Umlagen	58	-	-	58	215	- 157
91	Sonstige allgemeine Finanzwirtschaft	-	-	658 181	713 106	20 643	692 463
92	Abwicklung der Vorjahre	-	-	-	-	-	-
999	Insgesamt	49 390	27 641	723 861	2 032 626	54 380	1 978 246

Gliederungs-Nr.	Aufgabengebiet	Gesamt- ausgaben des Verwaltungs- und Vermögens- haushalts	Abzüglich haushalts- technische Verrechnungen	Bereinigte Gesamt- ausgaben	Abzüglich Zahlungen von anderen Ebenen des öffentlichen Bereichs	Netto- ausgaben
0	Allgemeine Verwaltung	1 870 947	44 712	1 826 235	72 805	1 753 430
00	Gemeindeorgane	-	-	-	-	-
01	Rechnungsprüfungsamt	19 933	1 211	18 722	43	18 679
02	Hauptverwaltung	1 579 955	39 736	1 540 219	68 530	1 471 688
03	Finanzverwaltung	262 961	3 477	259 485	3 222	256 263
05	Besondere Dienststellen der allgemeinen Verwaltung	8 098	288	7 810	1 010	6 800
06	Einrichtungen für die gesamte Verwaltung	-	-	-	-	-
08	Einrichtungen für Verwaltungsangehörige	-	-	-	-	-
1	Öffentliche Sicherheit und Ordnung	612 552	24 136	588 417	22 532	565 884
10	Polizeivollzugsdienst	-	-	-	-	-
11	Öffentliche Ordnung	331 594	17 217	314 377	7 483	306 894
12	Umweltschutz	7 163	337	6 826	817	6 009
13	Brandschutz	244 527	5 065	239 462	12 457	227 004
14	Katastrophenschutz und Zivilschutz	17 478	700	16 778	834	15 944
15	Verteidigungslasten - Verwaltung	-	-	-	-	-
16	Rettungsdienst	11 791	817	10 974	940	10 034
2	Schulen	987 764	81 860	905 903	204 265	701 638
20	Schulverwaltung	27 856	748	27 108	1 020	26 088
21	Grund- und Hauptschulen	266 884	24 155	242 728	15 450	227 279
211	Grundschulen	259 834	23 813	236 021	15 092	220 929
213	Hauptschulen	40	-	40	1	39
215	organisatorisch verbundene Grund- und Hauptschulen	7 010	343	6 667	357	6 310
22	Realschulen, regionale Schulen	113 373	12 788	100 586	8 644	91 941
221	Realschulen	113 373	12 788	100 586	8 644	91 941
225	regionale Schulen (kombinierte Haupt- und Realschulen)	-	-	-	-	-
23	Gymnasien, Kollegs (ohne berufliche Gymnasien)	108 899	17 240	91 660	10 128	81 532
24	Berufliche Schulen	72 530	12 918	59 612	2 171	57 441
27	Sonderschulen (Förderschulen)	59 689	4 863	54 826	1 791	53 035
28	Gesamtschulen und dergleichen	96 391	7 566	88 826	16 061	72 765
280	gemeinschaftliche, nicht aufteilbare Einrichtungen für örtlich vereinigte Schulen	24 197	572	23 625	4 785	18 840
281	Gesamtschulen (integrierte und kooperative)	72 194	6 994	65 200	11 276	53 924
285	freie Waldorfschulen	-	-	-	-	-
29	Übrige schulische Aufgaben	242 141	1 583	240 558	149 001	91 556
290	Schülerbeförderung und Beförderung von Kindern zu Kindergärten	182 043	832	181 211	130 323	50 888
293	Fördermaßnahmen für Schüler	20 562	334	20 228	14 583	5 645
295	sonstige schulische Aufgaben	39 536	417	39 119	4 095	35 024
3	Wissenschaft, Forschung, Kulturpflege	333 128	19 656	313 472	47 378	266 095
30	Verwaltung kultureller Angelegenheiten	-	-	-	-	-
31	Wissenschaft und Forschung	29 337	2 786	26 551	874	25 677
32	Museen, Sammlungen, Ausstellungen	27 123	1 422	25 701	1 204	24 497
321	nicht wissenschaftliche Museen, Sammlungen, Ausstellungen	21 151	1 250	19 901	755	19 145
323	zoologische und botanische Gärten	5 972	171	5 800	448	5 352
33	Theater und Musikpflege	113 392	3 990	109 402	24 450	84 952
331	Theater	76 283	2 161	74 123	21 896	52 227
332	Musikpflege (ohne Musikschulen)	3 286	186	3 101	226	2 875
333	Musikschulen	33 822	1 643	32 179	2 329	29 850
34	Heimat- und sonstige Kulturpflege	62 691	4 375	58 316	4 518	53 798

Gliederungs-Nr.	Aufgabengebiet	Gesamt- ausgaben des Verwaltungs- und Vermögens- haushalts	Abzüglich haushalts- technische Verrechnungen	Bereinigte Gesamt- ausgaben	Abzüglich Zahlungen von anderen Ebenen des öffentlichen Bereichs	Netto- ausgaben
35	Volksbildung	67 097	4 515	62 583	10 591	51 992
350	Volkshochschulen	32 889	2 141	30 748	10 026	20 722
352	öffentliche Büchereien	28 809	2 344	26 466	276	26 189
355	sonstige Volksbildung	5 399	29	5 370	289	5 081
36	Naturschutz, Denkmalschutz und -pflege	32 931	2 558	30 373	5 648	24 725
360	Naturschutz und Landschaftspflege	22 777	1 644	21 132	3 652	17 481
365	Denkmalschutz und -pflege	10 154	913	9 241	1 996	7 245
37	Kirchliche Angelegenheiten	557	11	546	93	453
4	Soziale Sicherung	5 551 723	65 902	5 485 821	2 245 208	3 240 613
40	Verwaltung der sozialen Angelegenheiten	-	-	-	-	-
400	allgemeine Sozialverwaltung (ohne Verwaltung der Jugendhilfe, Lastenausgleichsverwaltung und Versicherungsamt)	-	-	-	-	-
405	Verwaltung der Grundsicherung für Arbeitssuchende	-	-	-	-	-
407	Verwaltung der Jugendhilfe (ohne Verwaltung der Einrichtungen)	-	-	-	-	-
408	Versicherungsamt (soweit organisatorisch selbständig)	-	-	-	-	-
409	Lastenausgleichsverwaltung	-	-	-	-	-
41	Sozialhilfe nach dem SGB XII	1 852 556	10 419	1 842 138	886 769	955 368
410	Hilfe zum Lebensunterhalt	83 729	1 432	82 297	15 395	66 902
411	Hilfe zur Pflege	219 699	1 779	217 920	87 967	129 953
412	Eingliederungshilfe für behinderte Menschen	1 192 982	4 192	1 188 790	506 254	682 536
413	Hilfen zur Gesundheit	46 044	244	45 800	11 492	34 308
414	Hilfe zur Überwindung besonderer sozialer Schwierigkeiten, Hilfe in anderen Lebenslagen	21 066	304	20 762	3 132	17 630
415	Grundsicherung im Alter und bei Er- werbsminderung, Leistungen nach dem Vierten Kapitel SGB XII	289 036	2 468	286 568	262 529	24 039
42	Durchführung des Asylbewerber- leistungsgesetzes	202 350	3 078	199 272	61 182	138 090
43	Soziale Einrichtungen (ohne Einrichtungen der Jugendhilfe)	17 599	460	17 139	732	16 407
431	soziale Einrichtungen für Ältere (ohne Pflegeeinrichtungen)	-	-	-	-	-
432	soziale Einrichtungen für pflegebedürftige Menschen	-	-	-	-	-
433	soziale Einrichtungen für Behinderte	-	-	-	-	-
435	soziale Einrichtungen für Personen mit besonderen sozialen	-	-	-	-	-
436	soziale Einrichtungen für Aussiedler- innen und Aussiedler und Asyl- bewerberinnen und Asylbewerber	-	-	-	-	-
439	andere soziale Einrichtungen	17 599	460	17 139	732	16 407
44	Kriegsopferfürsorge (KOF) und ähnliche Maßnahmen	13 246	-	13 246	10 924	2 322
45	Jugendhilfe nach dem KJHG	845 689	15 260	830 429	188 555	641 874
451	Jugendarbeit	36 603	559	36 045	2 235	33 810
452	Jugendsozialarbeit, erzieherischer Kinder- und Jugendschutz	-	-	-	-	-
453	Förderung der Erziehung in der Familie	-	-	-	-	-
454	Förderung von Kindern in Tages- einrichtungen und in Tagespflege	44 722	726	43 996	16 811	27 185
455	Hilfe zur Erziehung	764 363	13 975	750 388	169 510	580 879
456	Hilfe für junge Volljährige / Inobhut- nahme	-	-	-	-	-



Gliederungs-Nr.	Aufgabengebiet	Gesamt- ausgaben des Verwaltungs- und Vermögens- haushalts	Abzüglich haushalts- technische Verrechnungen	Bereinigte Gesamt- ausgaben	Abzüglich Zahlungen von anderen Ebenen des öffentlichen Bereichs	Netto- ausgaben
457	Adoptionsvermittlung, Beistandschaft, Amtspflegschaft und -vormundschaft, Gerichtshilfen	-	-	-	-	-
458	sonstige Aufgaben	-	-	-	-	-
46	Einrichtungen der Jugendhilfe	1 742 489	25 145	1 717 344	647 129	1 070 215
460	Einrichtungen der Jugendarbeit	50 744	5 947	44 797	1 227	43 570
461	Jugendwohnheime, Schülerheime, Wohnheime für Auszubildende	-	-	-	-	-
462	Einrichtungen der Familienförderung	-	-	-	-	-
463	Einrichtungen für werdende Mütter und Mütter von Vätern mit Kind(ern)	-	-	-	-	-
464	Tageseinrichtungen für Kinder	1 649 436	19 031	1 630 404	644 857	985 548
465	Erziehungs-, Jugend- und Familienberatungsstellen	-	-	-	-	-
466	Einrichtungen für Hilfe zur Erziehung und Hilfe für junge Volljährige sowie für die Inobhutnahme	-	-	-	-	-
467	Einrichtungen der Mitarbeiter-	-	-	-	-	-
468	sonstige Einrichtungen	42 309	166	42 143	1 046	41 097
47	Förderung von anderen Trägern der Wohlfahrtspflege	11 465	535	10 930	445	10 485
48	Weitere soziale Bereiche	796 738	8 941	787 797	413 998	373 799
481	Vollzug des Unterhaltsvorschussgesetzes	101 957	1 006	100 951	49 717	51 234
482	Grundsicherung nach dem Zweiten Buch Sozialgesetzbuch (SGB II)	685 010	7 217	677 793	364 278	313 515
486	Vollzug des Betreuungsgesetzes	9 692	716	8 976	4	8 972
487	Hilfe für Heimkehrer und politische Häftlinge	80	2	78	0	78
49	Sonstige soziale Angelegenheiten	69 592	2 066	67 525	35 472	32 054
5	Gesundheit, Sport, Erholung	352 498	32 693	319 806	35 085	284 721
50	Öffentlicher Gesundheitsdienst	48 512	6 387	42 124	22 236	19 889
51	Krankenhäuser	7 476	-	7 476	-	7 476
54	Sonstige Einrichtungen und Maßnahmen der Gesundheitspflege	1 316	44	1 271	387	885
55	Förderung des Sports	16 970	1 023	15 947	402	15 545
56	Eigene Sportstätten	162 208	7 890	154 317	8 952	145 365
57	Badeanstalten	-	-	-	-	-
58	Park- und Gartenanlagen	116 017	17 348	98 670	3 108	95 562
59	Sonstige Erholungseinrichtungen	-	-	-	-	-
6	Bau- und Wohnungswesen, Verkehr	1 156 944	47 160	1 109 784	184 487	925 298
60	Bauverwaltung	-	-	-	-	-
61	Städteplanung, Vermessung,	254 607	7 552	247 055	40 958	206 097
62	Wohnungsbauförderung	51 418	1 884	49 534	1 915	47 619
63	Gemeindestraßen	589 568	27 944	561 624	31 061	530 563
65	Kreisstraßen	124 311	1 052	123 259	88 322	34 936
66	Bundes- und Landesstraßen	42 197	1 958	40 238	5 106	35 132
660	Bundesstraßen	24 893	1 032	23 861	1 966	21 895
665	Landesstraßen	17 303	926	16 377	3 140	13 237
67	Straßenbeleuchtung und -reinigung	15 358	3 426	11 932	1	11 931
670	Straßenbeleuchtung	-	-	-	-	-
675	Straßenreinigung	15 358	3 426	11 932	1	11 931
68	Parkeinrichtungen	18 592	1 629	16 963	1 050	15 913
69	Wasserläufe, Wasserbau	60 894	1 714	59 180	16 073	43 107

Gliederungs-Nr.	Aufgabengebiet	Gesamt- ausgaben des Verwaltungs- und Vermögens- haushalts	Abzüglich haushalts- technische Verrechnungen	Bereinigte Gesamt- ausgaben	Abzüglich Zahlungen von anderen Ebenen des öffentlichen Bereichs	Netto- ausgaben
7	Öffentliche Einrichtungen, Wirtschaftsförderung	357 189	19 700	337 489	35 443	302 046
70	Abwasserbeseitigung	5 708	3	5 705	223	5 482
72	Abfallbeseitigung	9 739	499	9 240	371	8 869
73	Märkte	-	-	-	-	-
74	Schlacht- und Viehhöfe	-	-	-	-	-
75	Bestattungswesen	72 620	10 910	61 710	2 608	59 102
76	Sonstige öffentliche Einrichtungen	137 755	5 653	132 102	16 597	115 505
77	Hilfsbetriebe der Verwaltung	-	-	-	-	-
78	Förderung der Land- und Forstwirtschaft	-	-	-	-	-
79	Fremdenverkehr, sonstige Förderung von Wirtschaft und Verkehr	131 366	2 635	128 731	15 644	113 087
790	Fremdenverkehr	65 635	1 883	63 752	4 360	59 392
791	sonstige Förderung von Wirtschaft und Verkehr	65 732	752	64 980	11 284	53 696
792	Förderung des Nahverkehrs (ÖPNV/SPNV)	-	-	-	-	-
793	Förderung der Schifffahrt und des Luftverkehrs	-	-	-	-	-
8	Wirtschaftliche Unternehmen, allgemeines Grund- und Sondervermögen	265 693	6 079	259 614	21 336	238 278
80	Verwaltung der wirtschaftlichen Unternehmen	-	-	-	-	-
81	Versorgungsunternehmen	8 965	335	8 630	1 040	7 590
810	Elektrizitätsversorgung (auch Windkraftanlagen)	2 421	6	2 415	1	2 414
813	Gasversorgung	48	-	48	-	48
815	Wasserversorgung	1 386	-	1 386	911	475
816	Fernwärmeversorgung	850	-	850	65	785
817	verbundene Versorgungsunternehmen	4 260	329	3 931	62	3 868
82	Verkehrsunternehmen	41 830	249	41 581	10 641	30 940
83	Verbundene Versorgungs- und Verkehrsunternehmen	-	-	-	-	-
84	Unternehmen der Wirtschaftsförderung	-	-	-	-	-
85	Land- und forstwirtschaftliche Unter- nehmen	155 013	4 917	150 096	8 676	141 419
850	landwirtschaftliche Unternehmen	-	-	-	-	-
855	forstwirtschaftliche Unternehmen	155 013	4 917	150 096	8 676	141 419
86	Kur- und Badebetriebe	1 547	58	1 489	0	1 489
87	Sonstige wirtschaftliche Unternehmen	-	-	-	-	-
88	Allgemeines Grundvermögen	-	-	-	-	-
89	Allgemeines Sondervermögen	58 338	520	57 817	979	56 839
9	Allgemeine Finanzwirtschaft	1 059 500	57	1 059 443	2 274 896	-1 215 453
90	Steuern, allgemeine Zuweisungen und allgemeine Umlagen	121 129	11	121 118	2 207 069	-2 085 952
91	Sonstige allgemeine Finanzwirtschaft	938 371	46	938 325	67 827	870 498
92	Abwicklung der Vorjahre	-	-	-	-	-
999	Insgesamt	12 547 937	341 955	12 205 983	5 143 433	7 062 549

Gliederungs-Nr.	Aufgabengebiet	Einnahmen des Verwaltungshaushalts					Aufgaben-bezogene Leistungen
		Steuern, steuerähnliche Einnahmen, Gebühren, zweckgebundene Abgaben	Verwaltungs- und Betriebs-einnahmen	Erstattungen von Ausgaben des Verwaltungshaushalts			
				zusammen	vom öffentlichen Bereich	von anderen Bereichen	
1 000 EUR							
0	Allgemeine Verwaltung	15 331	94 156	405 646	30 274	375 373	1 044
00	Gemeindeorgane	-	-	-	-	-	-
01	Rechnungsprüfungsamt	0	0	3 206	48	3 158	-
02	Hauptverwaltung	11 197	83 105	373 780	27 930	345 850	1 042
03	Finanzverwaltung	4 128	11 049	27 259	1 119	26 140	2
05	Besondere Dienststellen der allgemeinen Verwaltung	5	2	1 401	1 177	224	-
06	Einrichtungen für die gesamte Verwaltung	-	-	-	-	-	-
08	Einrichtungen für Verwaltungsangehörige	-	-	-	-	-	-
1	Öffentliche Sicherheit und Ordnung	135 394	3 511	19 119	9 701	9 418	32
10	Polizeivollzugsdienst	-	-	-	-	-	-
11	Öffentliche Ordnung	122 313	1 927	11 389	6 057	5 333	32
12	Umweltschutz	2 485	35	712	343	369	-
13	Brandschutz	4 362	1 406	5 018	1 873	3 145	-
14	Katastrophenschutz und Zivilschutz	9	25	222	128	94	-
15	Verteidigungslasten - Verwaltung	-	-	-	-	-	-
16	Rettungsdienst	6 225	118	1 778	1 300	478	-
2	Schulen	46 672	4 243	37 521	31 932	5 590	69
20	Schulverwaltung	482	14	408	87	321	-
21	Grund- und Hauptschulen	20 754	2 192	8 410	6 592	1 818	36
211	Grundschulen	20 350	2 076	8 114	6 365	1 750	36
213	Hauptschulen	3	-	4	4	-	-
215	organisatorisch verbundene Grund- und Hauptschulen	401	116	292	224	68	-
22	Realschulen, regionale Schulen	3 101	396	4 743	4 207	537	33
221	Realschulen	3 098	396	4 743	4 207	537	33
225	regionale Schulen (kombinierte Haupt- und Realschulen)	2	1	-	-	-	-
23	Gymnasien, Kollegs (ohne berufliche Gymnasien)	2 192	288	340	120	220	-
24	Berufliche Schulen	310	379	7 932	7 244	688	-
27	Sonderschulen (Förderschulen)	7 011	189	3 120	2 498	622	-
28	Gesamtschulen und dergleichen	2 114	680	5 482	4 950	532	-
280	gemeinschaftliche, nicht aufteilbare Einrichtungen für örtlich vereinigte Schulen	455	241	2 661	2 344	317	-
281	Gesamtschulen (integrierte und kooperative)	1 659	439	2 822	2 607	215	-
285	freie Waldorfschulen	-	-	-	-	-	-
29	Übrige schulische Aufgaben	10 709	104	7 086	6 234	852	-
290	Schülerbeförderung und Beförderung von Kindern zu Kindergärten	1 369	0	3 445	3 038	407	-
293	Fördermaßnahmen für Schüler	5 396	9	1 195	1 006	188	-
295	sonstige schulische Aufgaben	3 944	94	2 446	2 189	257	-
3	Wissenschaft, Forschung, Kulturpflege	43 064	3 868	7 395	2 994	4 401	96
30	Verwaltung kultureller Angelegenheiten	-	-	-	-	-	-
31	Wissenschaft und Forschung	913	364	545	378	167	52
32	Museen, Sammlungen, Ausstellungen	2 279	605	759	368	391	3
321	nicht wissenschaftliche Museen, Sammlungen, Ausstellungen	1 360	430	725	367	358	3
323	zoologische und botanische Gärten	920	175	34	1	33	-
33	Theater und Musikpflege	20 737	461	1 691	723	967	1
331	Theater	8 029	297	405	203	203	1
332	Musikpflege (ohne Musikschulen)	572	50	85	2	83	-
333	Musikschulen	12 135	114	1 200	518	682	-
34	Heimat- und sonstige Kulturpflege	2 877	1 692	1 559	210	1 348	-

Gliederungs-Nr.	Aufgabengebiet	Einnahmen des Verwaltungshaushalts					Aufgabenbezogene Leistungen
		Steuern, steuerähnliche Einnahmen, Gebühren, zweckgebundene Abgaben	Verwaltungs- und Betriebs-einnahmen	Erstattungen von Ausgaben des Verwaltungshaushalts			
				zusammen	vom öffentlichen Bereich	von anderen Bereichen	
1 000 EUR							
35	Volksbildung	15 022	203	1 751	1 099	653	-
350	Volkshochschulen	13 125	55	1 313	746	566	-
352	öffentliche Büchereien	1 411	105	425	348	77	-
355	sonstige Volksbildung	486	43	14	5	9	-
36	Naturschutz, Denkmalschutz und -pflege	1 232	543	1 086	215	871	39
360	Naturschutz und Landschaftspflege	887	148	921	191	730	39
365	Denkmalschutz und -pflege	345	394	165	24	141	0
37	Kirchliche Angelegenheiten	4	-	4	0	4	-
4	Soziale Sicherung	53 515	8 723	1 587 398	1 504 782	82 616	353 945
40	Verwaltung der sozialen Angelegenheiten	-	-	-	-	-	-
400	allgemeine Sozialverwaltung (ohne Verwaltung der Jugendhilfe, Lastenausgleichsverwaltung und Versicherungsamt)	-	-	-	-	-	-
405	Verwaltung der Grundsicherung für Arbeitssuchende	-	-	-	-	-	-
407	Verwaltung der Jugendhilfe (ohne Verwaltung der Einrichtungen)	-	-	-	-	-	-
408	Versicherungsamt (soweit organisatorisch selbständig)	-	-	-	-	-	-
409	Lastenausgleichsverwaltung	-	-	-	-	-	-
41	Sozialhilfe nach dem SGB XII	840	847	986 958	985 719	1 239	-
410	Hilfe zum Lebensunterhalt	820	37	30 952	30 029	923	-
411	Hilfe zur Pflege	0	8	89 176	89 097	79	-
412	Eingliederungshilfe für behinderte Menschen	0	262	507 703	507 576	127	-
413	Hilfen zur Gesundheit	0	41	12 031	12 031	0	-
414	Hilfe zur Überwindung besonderer sozialer Schwierigkeiten, Hilfe in anderen Lebenslagen	18	476	3 699	3 655	43	-
415	Grundsicherung im Alter und bei Erwerbsminderung, Leistungen nach dem Vierten Kapitel SGB XII	0	23	343 396	343 330	66	-
42	Durchführung des Asylbewerberleistungsgesetzes	4 799	3 209	141 961	138 983	2 978	26
43	Soziale Einrichtungen (ohne Einrichtungen der Jugendhilfe)	2 222	1 146	1 666	617	1 049	1
431	soziale Einrichtungen für Ältere (ohne Pflegeeinrichtungen)	-	-	-	-	-	-
432	soziale Einrichtungen für pflegebedürftige Menschen	-	-	-	-	-	-
433	soziale Einrichtungen für Behinderte	-	-	-	-	-	-
435	soziale Einrichtungen für Personen mit besonderen sozialen	-	-	-	-	-	-
436	soziale Einrichtungen für Aussiedlerinnen und Aussiedler und Asylbewerberinnen und Asylbewerber	-	-	-	-	-	-
439	andere soziale Einrichtungen	2 222	1 146	1 666	617	1 049	1
44	Kriegsopferfürsorge (KOF) und ähnliche Maßnahmen	-	-	10 929	10 924	6	-
45	Jugendhilfe nach dem KJHG	2 525	832	219 170	205 026	14 144	17
451	Jugendarbeit	1 833	700	2 195	1 514	681	-
452	Jugendsozialarbeit, erzieherischer Kinder- und Jugendschutz	-	-	-	-	-	-
453	Förderung der Erziehung in der Familie	-	-	-	-	-	-
454	Förderung von Kindern in Tageseinrichtungen und in Tagespflege	467	9	4 333	2 089	2 244	-
455	Hilfe zur Erziehung	225	122	212 642	201 423	11 219	17
456	Hilfe für junge Volljährige / Inobhutnahme	-	-	-	-	-	-

Gliederungs-Nr.	Aufgabengebiet	Einnahmen des Verwaltungshaushalts					Aufgabenbezogene Leistungen
		Steuern, steuerähnliche Einnahmen, Gebühren, zweckgebundene Abgaben	Verwaltungs- und Betriebs-einnahmen	Erstattungen von Ausgaben des Verwaltungshaushalts			
				zusammen	vom öffentlichen Bereich	von anderen Bereichen	
1 000 EUR							
457	Adoptionsvermittlung, Beistandschaft, Amtspflegschaft und -vormundschaft, Gerichtshilfen	-	-	-	-	-	-
458	sonstige Aufgaben	-	-	-	-	-	-
46	Einrichtungen der Jugendhilfe	42 967	2 608	59 245	33 920	25 325	25
460	Einrichtungen der Jugendarbeit	944	575	631	415	216	2
461	Jugendwohnheime, Schülerheime, Wohnheime für Auszubildende	-	-	-	-	-	-
462	Einrichtungen der Familienförderung	-	-	-	-	-	-
463	Einrichtungen für werdende Mütter und Mütter oder Väter mit Kind(ern)	-	-	-	-	-	-
464	Tageseinrichtungen für Kinder	41 963	1 888	50 505	26 344	24 161	23
465	Erziehungs-, Jugend- und Familienberatungsstellen	-	-	-	-	-	-
466	Einrichtungen für Hilfe zur Erziehung und Hilfe für junge Volljährige sowie für die Inobhutnahme	-	-	-	-	-	-
467	Einrichtungen der Mitarbeiter-	-	-	-	-	-	-
468	sonstige Einrichtungen	59	145	8 109	7 161	947	-
47	Förderung von anderen Trägern der Wohlfahrtspflege	9	35	489	357	131	-
48	Weitere soziale Bereiche	120	16	137 447	99 978	37 469	349 618
481	Vollzug des Unterhaltsvorschussgesetzes	0	1	45 501	43 464	2 037	-
482	Grundsicherung nach dem Zweiten Buch Sozialgesetzbuch (SGB II)	96	14	91 708	56 509	35 199	349 618
486	Vollzug des Betreuungsgesetzes	25	0	236	6	230	-
487	Hilfe für Heimkehrer und politische Häftlinge	-	-	2	-	2	-
49	Sonstige soziale Angelegenheiten	33	31	29 533	29 258	275	4 258
5	Gesundheit, Sport, Erholung	25 109	7 888	15 728	4 952	10 776	30
50	Öffentlicher Gesundheitsdienst	7 092	1	3 580	476	3 104	-
51	Krankenhäuser	-	-	351	-	351	-
54	Sonstige Einrichtungen und Maßnahmen der Gesundheitspflege	1	22	982	28	954	-
55	Förderung des Sports	505	18	483	415	68	-
56	Eigene Sportstätten	16 579	4 995	7 116	3 737	3 379	6
57	Badeanstalten	-	-	-	-	-	-
58	Park- und Gartenanlagen	932	2 852	3 216	295	2 920	24
59	Sonstige Erholungseinrichtungen	-	-	-	-	-	-
6	Bau- und Wohnungswesen, Verkehr	73 684	21 687	29 728	6 788	22 940	18
60	Bauverwaltung	-	-	-	-	-	-
61	Städteplanung, Vermessung,	28 573	1 368	13 108	2 013	11 096	-
62	Wohnungsbauförderung	1 098	11 693	848	53	795	-
63	Gemeindestraßen	7 776	2 892	7 637	2 051	5 586	18
65	Kreisstraßen	412	303	2 163	454	1 709	-
66	Bundes- und Landesstraßen	1 048	181	2 442	1 536	905	-
660	Bundesstraßen	684	90	716	349	366	-
665	Landesstraßen	364	91	1 726	1 187	539	-
67	Straßenbeleuchtung und -reinigung	2 962	8	1 790	59	1 731	-
670	Straßenbeleuchtung	-	-	-	-	-	-
675	Straßenreinigung	2 962	8	1 790	59	1 731	-
68	Parkeinrichtungen	30 975	5 014	501	33	468	-
69	Wasserläufe, Wasserbau	839	228	1 240	589	650	-

Gliederungs-Nr.	Aufgabengebiet	Einnahmen des Verwaltungshaushalts					Aufgabenbezogene Leistungen
		Steuern, steuerähnliche Einnahmen, Gebühren, zweckgebundene Abgaben	Verwaltungs- und Betriebs-einnahmen	Erstattungen von Ausgaben des Verwaltungshaushalts			
				zusammen	vom öffentlichen Bereich	von anderen Bereichen	
1 000 EUR							
7	Öffentliche Einrichtungen, Wirtschaftsförderung	47 362	25 907	31 728	6 351	25 377	99
70	Abwasserbeseitigung	0	80	6 909	223	6 686	-
72	Abfallbeseitigung	73	39	8 129	545	7 584	-
73	Märkte	-	-	-	-	-	-
74	Schlacht- und Viehhöfe	-	-	-	-	-	-
75	Bestattungswesen	20 842	169	3 552	501	3 051	26
76	Sonstige öffentliche Einrichtungen	11 114	21 458	4 869	1 647	3 222	46
77	Hilfsbetriebe der Verwaltung	-	-	-	-	-	-
78	Förderung der Land- und Forstwirtschaft	-	-	-	-	-	-
79	Fremdenverkehr, sonstige Förderung von Wirtschaft und Verkehr	15 333	4 161	8 270	3 436	4 835	27
790	Fremdenverkehr	15 185	2 593	4 790	1 807	2 983	27
791	sonstige Förderung von Wirtschaft und Verkehr	147	1 568	3 480	1 628	1 852	-
792	Förderung des Nahverkehrs (ÖPNV/SPNV)	-	-	-	-	-	-
793	Förderung der Schifffahrt und des Luftverkehrs	-	-	-	-	-	-
8	Wirtschaftliche Unternehmen, allgemeines Grund- und Sondervermögen	28 863	107 363	28 789	14 616	14 173	3
80	Verwaltung der wirtschaftlichen Unternehmen	-	-	-	-	-	-
81	Versorgungsunternehmen	1 783	1 480	5 383	1 098	4 285	-
810	Elektrizitätsversorgung (auch Windkraftanlagen)	1 417	1 100	96	36	60	-
813	Gasversorgung	-	14	1	-	1	-
815	Wasserversorgung	0	77	2 283	849	1 434	-
816	Fernwärmeversorgung	225	130	213	169	44	-
817	verbundene Versorgungsunternehmen	140	160	2 790	45	2 745	-
82	Verkehrsunternehmen	609	634	1 458	712	746	-
83	Verbundene Versorgungs- und Verkehrsunternehmen	-	-	-	-	-	-
84	Unternehmen der Wirtschaftsförderung	-	-	-	-	-	-
85	Land- und forstwirtschaftliche Unternehmen	25 653	104 395	17 098	11 960	5 137	3
850	landwirtschaftliche Unternehmen	-	-	-	-	-	-
855	forstwirtschaftliche Unternehmen	25 653	104 395	17 098	11 960	5 137	3
86	Kur- und Badebetriebe	389	170	23	-	23	-
87	Sonstige wirtschaftliche Unternehmen	-	-	-	-	-	-
88	Allgemeines Grundvermögen	-	-	-	-	-	-
89	Allgemeines Sondervermögen	430	684	4 828	846	3 982	-
9	Allgemeine Finanzwirtschaft	4 825 109	298	22 368	15 577	6 791	-
90	Steuern, allgemeine Zuweisungen und allgemeine Umlagen	4 825 109	296	2 112	-	2 112	-
91	Sonstige allgemeine Finanzwirtschaft	-	2	20 256	15 577	4 679	-
92	Abwicklung der Vorjahre	-	-	-	-	-	-
999	Insgesamt	5 294 103	277 645	2 185 421	1 627 966	557 455	355 335

Gliederungs-Nr.	Aufgabengebiet	Einnahmen des Verwaltungshaushalts					
		allgemeine Zuweisungen, Umlagen, Zuweisungen und Zuschüsse für laufende Zwecke				Zins-einnahmen	Gewinnanteile von wirtschaftl. Unternehmen / Beteiligungen, Ersatz von soz. Leistungen außerhalb von Einrichtungen
		zusammen	von Gemeinden/ GV	vom übrigen öffentlichen Bereich	von anderen Bereichen		
		1 000 EUR					
0	Allgemeine Verwaltung	51 308	932	23 865	26 511	2 956	4 193
00	Gemeindeorgane	-	-	-	-	-	-
01	Rechnungsprüfungsamt	9	-	0	9	-	-
02	Hauptverwaltung	34 797	904	23 805	10 088	4	50
03	Finanzverwaltung	16 461	24	38	16 399	2 952	4 143
05	Besondere Dienststellen der allgemeinen Verwaltung	42	5	22	15	-	-
06	Einrichtungen für die gesamte Verwaltung	-	-	-	-	-	-
08	Einrichtungen für Verwaltungsangehörige	-	-	-	-	-	-
1	Öffentliche Sicherheit und Ordnung	42 604	242	6 221	36 141	0	-
10	Polizeivollzugsdienst	-	-	-	-	-	-
11	Öffentliche Ordnung	38 594	24	3 212	35 359	0	-
12	Umweltschutz	666	33	454	179	-	-
13	Brandschutz	3 153	171	2 429	552	-	-
14	Katastrophenschutz und Zivilschutz	167	13	127	27	-	-
15	Verteidigungslasten - Verwaltung	-	-	-	-	-	-
16	Rettungsdienst	24	-	0	24	-	-
2	Schulen	177 263	15 454	159 925	1 884	1	3
20	Schulverwaltung	2 391	1 702	608	80	-	0
21	Grund- und Hauptschulen	17 303	11 741	5 164	398	1	3
211	Grundschulen	17 172	11 741	5 044	387	1	3
213	Hauptschulen	-	-	-	-	-	-
215	organisatorisch verbundene Grund- und Hauptschulen	132	0	120	11	-	-
22	Realschulen, regionale Schulen	3 195	884	2 136	175	0	-
221	Realschulen	3 195	884	2 136	175	0	-
225	regionale Schulen (kombinierte Haupt- und Realschulen)	-	-	-	-	-	-
23	Gymnasien, Kollegs (ohne berufliche Gymnasien)	1 757	0	1 522	234	-	-
24	Berufliche Schulen	654	-	290	364	-	-
27	Sonderschulen (Förderschulen)	823	289	389	145	-	-
28	Gesamtschulen und dergleichen	5 177	353	4 721	102	-	-
280	gemeinschaftliche, nicht aufteilbare Einrichtungen für örtlich vereinigte Schulen	3 188	50	3 133	5	-	-
281	Gesamtschulen (integrierte und kooperative)	1 989	303	1 589	97	-	-
285	freie Waldorfschulen	-	-	-	-	-	-
29	Übrige schulische Aufgaben	145 964	484	145 094	386	-	-
290	Schülerbeförderung und Beförderung von Kindern zu Kindergärten	129 326	12	129 280	35	-	-
293	Fördermaßnahmen für Schüler	13 901	-	13 591	310	-	-
295	sonstige schulische Aufgaben	2 736	472	2 223	41	-	-
3	Wissenschaft, Forschung, Kulturpflege	50 457	6 218	35 336	8 903	17	513
30	Verwaltung kultureller Angelegenheiten	-	-	-	-	-	-
31	Wissenschaft und Forschung	627	13	161	452	-	16
32	Museen, Sammlungen, Ausstellungen	1 069	123	160	786	-	10
321	nicht wissenschaftliche Museen, Sammlungen, Ausstellungen	1 048	123	160	765	-	10
323	zoologische und botanische Gärten	21	-	0	21	-	-
33	Theater und Musikpflege	29 774	5 406	22 483	1 885	0	487
331	Theater	26 227	5 275	20 291	661	-	-
332	Musikpflege (ohne Musikschulen)	561	95	223	243	0	-
333	Musikschulen	2 986	36	1 968	982	-	487
34	Heimat- und sonstige Kulturpflege	3 924	144	796	2 984	0	-

Gliederungs-Nr.	Aufgabengebiet	Einnahmen des Verwaltungshaushalts					
		allgemeine Zuweisungen, Umlagen, Zuweisungen und Zuschüsse für laufende Zwecke				Zins-einnahmen	Gewinnanteile von wirtschaftl. Unternehmen / Beteiligungen, Ersatz von soz. Leistungen außerhalb von Einrichtungen
		zusammen	von Gemeinden/ GV	vom übrigen öffentlichen Bereich	von anderen Bereichen		
						1 000 EUR	
35	Volksbildung	12 120	361	9 953	1 805	-	-
350	Volkshochschulen	10 843	214	9 529	1 100	-	-
352	öffentliche Büchereien	861	143	136	582	-	-
355	sonstige Volksbildung	415	4	289	123	-	-
36	Naturschutz, Denkmalschutz und -pflege	2 925	170	1 782	973	17	-
360	Naturschutz und Landschaftspflege	2 501	162	1 491	848	17	-
365	Denkmalschutz und -pflege	424	8	291	125	-	-
37	Kirchliche Angelegenheiten	18	0	0	18	-	-
4	Soziale Sicherung	1 188 650	511 328	667 673	9 649	0	71 030
40	Verwaltung der sozialen Angelegenheiten	-	-	-	-	-	-
400	allgemeine Sozialverwaltung (ohne Verwaltung der Jugendhilfe, Lastenausgleichsverwaltung und Versicherungsamt)	-	-	-	-	-	-
405	Verwaltung der Grundsicherung für Arbeitssuchende	-	-	-	-	-	-
407	Verwaltung der Jugendhilfe (ohne Verwaltung der Einrichtungen)	-	-	-	-	-	-
408	Versicherungsamt (soweit organisatorisch selbständig)	-	-	-	-	-	-
409	Lastenausgleichsverwaltung	-	-	-	-	-	-
41	Sozialhilfe nach dem SGB XII	1 825	413	743	670	-	18 777
410	Hilfe zum Lebensunterhalt	667	108	329	230	-	3 715
411	Hilfe zur Pflege	483	-	233	250	-	1 311
412	Eingliederungshilfe für behinderte Menschen	470	146	179	144	-	5 172
413	Hilfen zur Gesundheit	8	-	0	8	-	951
414	Hilfe zur Überwindung besonderer sozialer Schwierigkeiten, Hilfe in anderen Lebenslagen	35	17	0	19	-	238
415	Grundsicherung im Alter und bei Erwerbsminderung, Leistungen nach dem Vierten Kapitel SGB XII	162	143	1	18	-	7 390
42	Durchführung des Asylbewerberleistungsgesetzes	2 196	905	975	316	-	17 851
43	Soziale Einrichtungen (ohne Einrichtungen der Jugendhilfe)	840	318	256	266	-	-
431	soziale Einrichtungen für Ältere (ohne Pflegeeinrichtungen)	-	-	-	-	-	-
432	soziale Einrichtungen für pflegebedürftige Menschen	-	-	-	-	-	-
433	soziale Einrichtungen für Behinderte	-	-	-	-	-	-
435	soziale Einrichtungen für Personen mit besonderen sozialen	-	-	-	-	-	-
436	soziale Einrichtungen für Aussiedlerinnen und Aussiedler und Asylbewerberinnen und Asylbewerber	-	-	-	-	-	-
439	andere soziale Einrichtungen	840	318	256	266	-	-
44	Kriegsopferfürsorge (KOF) und ähnliche Maßnahmen	-	-	-	-	-	38
45	Jugendhilfe nach dem KJHG	59 436	28 478	29 899	1 059	-	10 021
451	Jugendarbeit	3 907	1 472	1 886	548	-	25
452	Jugendsozialarbeit, erzieherischer Kinder- und Jugendschutz	-	-	-	-	-	-
453	Förderung der Erziehung in der Familie	-	-	-	-	-	-
454	Förderung von Kindern in Tageseinrichtungen und in Tagespflege	16 083	25	16 006	52	-	2 958
455	Hilfe zur Erziehung	39 446	26 981	12 006	459	-	7 038
456	Hilfe für junge Volljährige / Inobhutnahme	-	-	-	-	-	-



Gliederungs-Nr.	Aufgabengebiet	Einnahmen des Verwaltungshaushalts					Gewinnanteile von wirtschaftl. Unternehmen / Beteiligungen, Ersatz von soz. Leistungen außerhalb von Einrichtungen
		allgemeine Zuweisungen, Umlagen, Zuweisungen und Zuschüsse für laufende Zwecke				Zins-einnahmen	
		zusammen	von Gemeinden/ GV	vom übrigen öffentlichen Bereich	von anderen Bereichen		
457	Adoptionsvermittlung, Beistandschaft, Amtspflegschaft und -vormundschaft, Gerichtshilfen	-	-	-	-	-	-
458	sonstige Aufgaben	-	-	-	-	-	-
46	Einrichtungen der Jugendhilfe	1 110 198	480 972	622 508	6 718	-	16
460	Einrichtungen der Jugendarbeit	1 977	1 178	274	525	-	-
461	Jugendwohnheime, Schülerheime, Wohnheime für Auszubildende	-	-	-	-	-	-
462	Einrichtungen der Familienförderung	-	-	-	-	-	-
463	Einrichtungen für werdende Mütter und Mütter oder Väter mit Kind(ern)	-	-	-	-	-	-
464	Tageseinrichtungen für Kinder	1 107 216	479 558	621 480	6 177	-	16
465	Erziehungs-, Jugend- und Familienberatungsstellen	-	-	-	-	-	-
466	Einrichtungen für Hilfe zur Erziehung und Hilfe für junge Volljährige sowie für die Inobhutnahme	-	-	-	-	-	-
467	Einrichtungen der Mitarbeiter-	-	-	-	-	-	-
468	sonstige Einrichtungen	1 005	235	754	16	-	-
47	Förderung von anderen Trägern der Wohlfahrtspflege	741	65	427	248	-	-
48	Weitere soziale Bereiche	10 927	137	10 535	255	-	23 859
481	Vollzug des Unterhaltsvorschussgesetzes	7 704	120	7 573	11	-	15 920
482	Grundsicherung nach dem Zweiten Buch Sozialgesetzbuch (SGB II)	3 206	17	2 962	227	-	7 940
486	Vollzug des Betreuungsgesetzes	18	-	0	17	-	-
487	Hilfe für Heimkehrer und politische Häftlinge	0	-	0	-	-	-
49	Sonstige soziale Angelegenheiten	2 487	40	2 330	117	0	469
5	Gesundheit, Sport, Erholung	25 786	1 715	22 738	1 333	13	3 342
50	Öffentlicher Gesundheitsdienst	22 109	42	21 996	71	-	-
51	Krankenhäuser	3	-	-	3	-	-
54	Sonstige Einrichtungen und Maßnahmen der Gesundheitspflege	372	-	356	16	-	-
55	Förderung des Sports	189	0	9	179	12	-
56	Eigene Sportstätten	2 578	1 645	136	798	0	3 291
57	Badeanstalten	-	-	-	-	-	-
58	Park- und Gartenanlagen	535	29	241	266	0	51
59	Sonstige Erholungseinrichtungen	-	-	-	-	-	-
6	Bau- und Wohnungswesen, Verkehr	78 003	345	72 846	4 812	209	805
60	Bauverwaltung	-	-	-	-	-	-
61	Städteplanung, Vermessung,	10 657	224	8 873	1 561	28	1
62	Wohnungsbauförderung	1 503	-	778	724	181	26
63	Gemeindestraßen	2 951	44	1 355	1 552	-	778
65	Kreisstraßen	56 555	19	56 423	114	-	-
66	Bundes- und Landesstraßen	2 516	-	2 489	27	-	-
660	Bundesstraßen	947	-	944	3	-	-
665	Landesstraßen	1 569	-	1 545	24	-	-
67	Straßenbeleuchtung und -reinigung	24	-	0	23	0	-
670	Straßenbeleuchtung	-	-	-	-	-	-
675	Straßenreinigung	24	-	0	23	0	-
68	Parkeinrichtungen	586	2	12	573	0	-
69	Wasserläufe, Wasserbau	3 211	57	2 916	238	0	-

Gliederungs-Nr.	Aufgabengebiet	Einnahmen des Verwaltungshaushalts					Gewinnanteile von wirtschaftl. Unternehmen / Beteiligungen, Ersatz von soz. Leistungen außerhalb von Einrichtungen
		allgemeine Zuweisungen, Umlagen, Zuweisungen und Zuschüsse für laufende Zwecke				Zins-einnahmen	
		zusammen	von Gemeinden/ GV	vom übrigen öffentlichen Bereich	von anderen Bereichen		
7	Öffentliche Einrichtungen, Wirtschaftsförderung	13 655	5 297	4 581	3 777	61	1 224
70	Abwasserbeseitigung	2	-	0	1	-	-
72	Abfallbeseitigung	122	50	1	71	-	32
73	Märkte	-	-	-	-	-	-
74	Schlacht- und Viehhöfe	-	-	-	-	-	-
75	Bestattungswesen	1 479	98	860	521	0	5
76	Sonstige öffentliche Einrichtungen	3 670	141	1 788	1 741	22	124
77	Hilfsbetriebe der Verwaltung	-	-	-	-	-	-
78	Förderung der Land- und Forstwirtschaft	-	-	-	-	-	-
79	Fremdenverkehr, sonstige Förderung von Wirtschaft und Verkehr	8 382	5 008	1 932	1 442	39	1 063
790	Fremdenverkehr	2 664	1 378	216	1 070	0	-
791	sonstige Förderung von Wirtschaft und Verkehr	5 718	3 629	1 716	372	39	1 063
792	Förderung des Nahverkehrs (ÖPNV/SPNV)	-	-	-	-	-	-
793	Förderung der Schifffahrt und des Luftverkehrs	-	-	-	-	-	-
8	Wirtschaftliche Unternehmen, allgemeines Grund- und Sondervermögen	20 996	2 356	7 970	10 670	542	39 342
80	Verwaltung der wirtschaftlichen Unternehmen	-	-	-	-	-	-
81	Versorgungsunternehmen	438	-	81	357	170	9 038
810	Elektrizitätsversorgung (auch Windkraftanlagen)	267	-	-	267	57	7 504
813	Gasversorgung	-	-	-	-	-	650
815	Wasserversorgung	66	-	63	3	-	159
816	Fernwärmeversorgung	-	-	-	-	-	-
817	verbundene Versorgungsunternehmen	105	-	18	87	113	725
82	Verkehrsunternehmen	6 569	367	5 154	1 048	-	84
83	Verbundene Versorgungs- und Verkehrsunternehmen	-	-	-	-	-	-
84	Unternehmen der Wirtschaftsförderung	-	-	-	-	-	-
85	Land- und forstwirtschaftliche Unternehmen	11 822	1 986	2 708	7 128	24	207
850	landwirtschaftliche Unternehmen	-	-	-	-	-	-
855	forstwirtschaftliche Unternehmen	11 822	1 986	2 708	7 128	24	207
86	Kur- und Badebetriebe	1	-	0	1	-	-
87	Sonstige wirtschaftliche Unternehmen	-	-	-	-	-	-
88	Allgemeines Grundvermögen	-	-	-	-	-	-
89	Allgemeines Sondervermögen	2 166	3	27	2 136	348	30 012
9	Allgemeine Finanzwirtschaft	4 671 427	2 377 814	2 235 236	58 376	7 944	16 466
90	Steuern, allgemeine Zuweisungen und allgemeine Umlagen	4 576 479	2 377 814	2 197 622	1 043	-	-
91	Sonstige allgemeine Finanzwirtschaft	94 947	-	37 614	57 334	7 944	16 466
92	Abwicklung der Vorjahre	-	-	-	-	-	-
999	Insgesamt	6 320 149	2 921 701	3 236 392	162 056	11 743	136 917

Gliederungs-Nr.	Aufgabengebiet	Einnahmen des Verwaltungshaushalts				
		Konzessions- abgaben, Ersatz von sozialen Leistungen in Einrichtungen	sonstige Einnahmen des Verwaltungs- haushalts	Brutto- einnahmen des Verwaltungs- haushalts	abzüglich Zahlungen von Gemeinden/ GV	Gesamt- einnahmen des Verwaltungs- haushalts
		1 000 EUR				
0	Allgemeine Verwaltung	72	8	574 715	23 444	551 271
00	Gemeindeorgane	-	-	-	-	-
01	Rechnungsprüfungsamt	-	-	3 216	6	3 210
02	Hauptverwaltung	72	8	504 053	22 765	481 288
03	Finanzverwaltung	-	-	65 995	480	65 515
05	Besondere Dienststellen der allgemeinen Verwaltung	-	-	1 451	193	1 258
06	Einrichtungen für die gesamte Verwaltung	-	-	-	-	-
08	Einrichtungen für Verwaltungsangehörige	-	-	-	-	-
1	Öffentliche Sicherheit und Ordnung	-	-	200 660	3 612	197 048
10	Polizeivollzugsdienst	-	-	-	-	-
11	Öffentliche Ordnung	-	-	174 256	1 863	172 393
12	Umweltschutz	-	-	3 899	33	3 865
13	Brandschutz	-	-	13 939	1 252	12 686
14	Katastrophenschutz und Zivilschutz	-	-	423	104	319
15	Verteidigungslasten - Verwaltung	-	-	-	-	-
16	Rettungsdienst	-	-	8 144	360	7 784
2	Schulen	-	1	265 773	41 242	224 531
20	Schulverwaltung	-	-	3 295	1 734	1 561
21	Grund- und Hauptschulen	-	1	48 700	17 740	30 960
211	Grundschulen	-	1	47 754	17 516	30 238
213	Hauptschulen	-	-	6	3	3
215	organisatorisch verbundene Grund- und Hauptschulen	-	-	940	221	719
22	Realschulen, regionale Schulen	-	-	11 468	4 965	6 503
221	Realschulen	-	-	11 465	4 965	6 500
225	regionale Schulen (kombinierte Haupt- und Realschulen)	-	-	3	-	3
23	Gymnasien, Kollegs (ohne berufliche Gymnasien)	-	-	4 577	106	4 471
24	Berufliche Schulen	-	-	9 275	6 572	2 704
27	Sonderschulen (Förderschulen)	-	-	11 143	2 466	8 677
28	Gesamtschulen und dergleichen	-	-	13 453	4 850	8 603
280	gemeinschaftliche, nicht aufteilbare Einrichtungen für örtlich vereinigte Schulen	-	-	6 544	2 363	4 181
281	Gesamtschulen (integrierte und kooperative)	-	-	6 908	2 486	4 422
285	freie Waldorfschulen	-	-	-	-	-
29	Übrige schulische Aufgaben	-	-	163 862	2 810	161 052
290	Schülerbeförderung und Beförderung von Kindern zu Kindergärten	-	-	134 141	2 007	132 134
293	Fördermaßnahmen für Schüler	-	-	20 502	15	20 487
295	sonstige schulische Aufgaben	-	-	9 220	789	8 431
3	Wissenschaft, Forschung, Kulturpflege	-	-	105 409	7 496	97 913
30	Verwaltung kultureller Angelegenheiten	-	-	-	-	-
31	Wissenschaft und Forschung	-	-	2 517	35	2 482
32	Museen, Sammlungen, Ausstellungen	-	-	4 725	442	4 283
321	nicht wissenschaftliche Museen, Sammlungen, Ausstellungen	-	-	3 577	442	3 135
323	zoologische und botanische Gärten	-	-	1 149	0	1 148
33	Theater und Musikpflege	-	-	53 150	5 580	47 570
331	Theater	-	-	34 960	5 291	29 669
332	Musikpflege (ohne Musikschulen)	-	-	1 268	95	1 173
333	Musikschulen	-	-	16 922	194	16 728
34	Heimat- und sonstige Kulturpflege	-	-	10 053	252	9 800

Gliederungs-Nr.	Aufgabengebiet	Einnahmen des Verwaltungshaushalts				
		Konzessions- abgaben, Ersatz von sozialen Leistungen in Einrichtungen	sonstige Einnahmen des Verwaltungs- haushalts	Brutto- einnahmen des Verwaltungs- haushalts	abzüglich Zahlungen von Gemeinden/ GV	Gesamt- einnahmen des Verwaltungs- haushalts
		1 000 EUR				
35	Volksbildung	-	-	29 096	949	28 147
350	Volkshochschulen	-	-	25 336	463	24 873
352	öffentliche Büchereien	-	-	2 803	477	2 326
355	sonstige Volksbildung	-	-	957	8	949
36	Naturschutz, Denkmalschutz und -pflege	-	-	5 841	238	5 603
360	Naturschutz und Landschaftspflege	-	-	4 512	226	4 286
365	Denkmalschutz und -pflege	-	-	1 329	12	1 317
37	Kirchliche Angelegenheiten	-	-	26	0	26
4	Soziale Sicherung	145 002	2	3 408 266	812 697	2 595 569
40	Verwaltung der sozialen Angelegenheiten	-	-	-	-	-
400	allgemeine Sozialverwaltung (ohne Verwaltung der Jugendhilfe, Lastenausgleichsverwaltung und Versicherungsamt)	-	-	-	-	-
405	Verwaltung der Grundsicherung für Arbeitssuchende	-	-	-	-	-
407	Verwaltung der Jugendhilfe (ohne Verwaltung der Einrichtungen)	-	-	-	-	-
408	Versicherungsamt (soweit organisatorisch selbständig)	-	-	-	-	-
409	Lastenausgleichsverwaltung	-	-	-	-	-
41	Sozialhilfe nach dem SGB XII	123 496	-	1 132 743	100 105	1 032 638
410	Hilfe zum Lebensunterhalt	1 788	-	37 980	15 071	22 909
411	Hilfe zur Pflege	21 585	-	112 564	1 364	111 200
412	Eingliederungshilfe für behinderte Menschen	93 301	-	606 908	1 648	605 260
413	Hilfen zur Gesundheit	3 818	-	16 850	539	16 312
414	Hilfe zur Überwindung besonderer sozialer Schwierigkeiten, Hilfe in anderen Lebenslagen	414	-	4 881	541	4 340
415	Grundsicherung im Alter und bei Er- werbsminderung, Leistungen nach dem Vierten Kapitel SGB XII	2 590	-	353 561	80 944	272 618
42	Durchführung des Asylbewerber- leistungsgesetzes	461	-	170 502	79 724	90 779
43	Soziale Einrichtungen (ohne Einrichtungen der Jugendhilfe)	-	-	5 876	460	5 416
431	soziale Einrichtungen für Ältere (ohne Pflegeeinrichtungen)	-	-	-	-	-
432	soziale Einrichtungen für pflegebedürftige Menschen	-	-	-	-	-
433	soziale Einrichtungen für Behinderte	-	-	-	-	-
435	soziale Einrichtungen für Personen mit besonderen sozialen	-	-	-	-	-
436	soziale Einrichtungen für Aussiedler- innen und Aussiedler und Asyl- bewerberinnen und Asylbewerber	-	-	-	-	-
439	andere soziale Einrichtungen	-	-	5 876	460	5 416
44	Kriegsopferfürsorge (KOF) und ähnliche Maßnahmen	1 715	-	12 682	-	12 682
45	Jugendhilfe nach dem KJHG	19 195	-	311 195	76 300	234 895
451	Jugendarbeit	39	-	8 700	2 638	6 062
452	Jugendsozialarbeit, erzieherischer Kinder- und Jugendschutz	-	-	-	-	-
453	Förderung der Erziehung in der Familie	-	-	-	-	-
454	Förderung von Kindern in Tages- einrichtungen und in Tagespflege	153	-	24 004	1 408	22 595
455	Hilfe zur Erziehung	19 003	-	278 491	72 254	206 238
456	Hilfe für junge Volljährige / Inobhut- nahme	-	-	-	-	-

Gliederungs-Nr.	Aufgabengebiet	Einnahmen des Verwaltungshaushalts				
		Konzessions- abgaben, Ersatz von sozialen Leistungen in Einrichtungen	sonstige Einnahmen des Verwaltungs- haushalts	Brutto- einnahmen des Verwaltungs- haushalts	abzüglich Zahlungen von Gemeinden/ GV	Gesamt- einnahmen des Verwaltungs- haushalts
		1 000 EUR				
457	Adoptionsvermittlung, Beistandschaft, Amtspflegschaft und -vormundschaft, Gerichtshilfen	-	-	-	-	-
458	sonstige Aufgaben	-	-	-	-	-
46	Einrichtungen der Jugendhilfe	134	2	1 215 195	508 979	706 216
460	Einrichtungen der Jugendarbeit	-	1	4 131	1 469	2 662
461	Jugendwohnheime, Schülerheime, Wohnheime für Auszubildende	-	-	-	-	-
462	Einrichtungen der Familienförderung	-	-	-	-	-
463	Einrichtungen für werdende Mütter und Mütter oder Väter mit Kind(ern)	-	-	-	-	-
464	Tageseinrichtungen für Kinder	134	1	1 201 746	500 274	701 472
465	Erziehungs-, Jugend- und Familienberatungsstellen	-	-	-	-	-
466	Einrichtungen für Hilfe zur Erziehung und Hilfe für junge Volljährige sowie für die Inobhutnahme	-	-	-	-	-
467	Einrichtungen der Mitarbeiter-	-	-	-	-	-
468	sonstige Einrichtungen	-	-	9 318	7 237	2 081
47	Förderung von anderen Trägern der Wohlfahrtspflege	-	-	1 273	408	864
48	Weitere soziale Bereiche	-	-	521 988	46 270	475 718
481	Vollzug des Unterhaltsvorschussgesetzes	-	-	69 126	1 441	67 686
482	Grundsicherung nach dem Zweiten Buch Sozialgesetzbuch (SGB II)	-	-	452 581	44 827	407 753
486	Vollzug des Betreuungsgesetzes	-	-	279	2	277
487	Hilfe für Heimkehrer und politische Häftlinge	-	-	2	-	2
49	Sonstige soziale Angelegenheiten	1	-	36 812	450	36 362
5	Gesundheit, Sport, Erholung	-	1	77 896	6 166	71 730
50	Öffentlicher Gesundheitsdienst	-	-	32 782	279	32 503
51	Krankenhäuser	-	-	354	-	354
54	Sonstige Einrichtungen und Maßnahmen der Gesundheitspflege	-	-	1 377	21	1 356
55	Förderung des Sports	-	-	1 207	415	793
56	Eigene Sportstätten	-	0	34 566	5 152	29 413
57	Badeanstalten	-	-	-	-	-
58	Park- und Gartenanlagen	-	1	7 611	299	7 311
59	Sonstige Erholungseinrichtungen	-	-	-	-	-
6	Bau- und Wohnungswesen, Verkehr	154 012	0	358 146	2 480	355 666
60	Bauverwaltung	-	-	-	-	-
61	Städteplanung, Vermessung,	-	-	53 736	1 059	52 677
62	Wohnungsbauförderung	-	-	15 347	38	15 309
63	Gemeindestraßen	150 802	0	172 853	845	172 008
65	Kreisstraßen	1 420	-	60 853	164	60 689
66	Bundes- und Landesstraßen	1 791	-	7 977	1	7 977
660	Bundesstraßen	943	-	3 379	0	3 379
665	Landesstraßen	848	-	4 598	0	4 598
67	Straßenbeleuchtung und -reinigung	-	-	4 785	58	4 726
670	Straßenbeleuchtung	-	-	-	-	-
675	Straßenreinigung	-	-	4 785	58	4 726
68	Parkeinrichtungen	-	-	37 077	34	37 043
69	Wasserläufe, Wasserbau	-	-	5 518	280	5 238

Gliederungs-Nr.	Aufgabengebiet	Einnahmen des Verwaltungshaushalts				
		Konzessions- abgaben, Ersatz von sozialen Leistungen in Einrichtungen	sonstige Einnahmen des Verwaltungs- haushalts	Brutto- einnahmen des Verwaltungs- haushalts	abzüglich Zahlungen von Gemeinden/ GV	Gesamt- einnahmen des Verwaltungs- haushalts
		1 000 EUR				
7	Öffentliche Einrichtungen, Wirtschaftsförderung	-	13	120 049	9 453	110 597
70	Abwasserbeseitigung	-	-	6 991	0	6 991
72	Abfallbeseitigung	-	-	8 394	225	8 168
73	Märkte	-	-	-	-	-
74	Schlacht- und Viehhöfe	-	-	-	-	-
75	Bestattungswesen	-	0	26 075	381	25 694
76	Sonstige öffentliche Einrichtungen	-	13	41 315	1 713	39 602
77	Hilfsbetriebe der Verwaltung	-	-	-	-	-
78	Förderung der Land- und Forstwirtschaft	-	-	-	-	-
79	Fremdenverkehr, sonstige Förderung von Wirtschaft und Verkehr	-	-	37 275	7 134	30 142
790	Fremdenverkehr	-	-	25 260	2 753	22 507
791	sonstige Förderung von Wirtschaft und Verkehr	-	-	12 015	4 381	7 634
792	Förderung des Nahverkehrs (ÖPNV/SPNV)	-	-	-	-	-
793	Förderung der Schifffahrt und des Luftverkehrs	-	-	-	-	-
8	Wirtschaftliche Unternehmen, allgemeines Grund- und Sondervermögen	-	-	225 898	12 224	213 674
80	Verwaltung der wirtschaftlichen Unternehmen	-	-	-	-	-
81	Versorgungsunternehmen	-	-	18 292	205	18 086
810	Elektrizitätsversorgung (auch Windkraftanlagen)	-	-	10 442	36	10 406
813	Gasversorgung	-	-	665	-	665
815	Wasserversorgung	-	-	2 585	0	2 585
816	Fernwärmeversorgung	-	-	568	169	399
817	verbundene Versorgungsunternehmen	-	-	4 033	1	4 032
82	Verkehrsunternehmen	-	-	9 355	532	8 823
83	Verbundene Versorgungs- und Verkehrsunternehmen	-	-	-	-	-
84	Unternehmen der Wirtschaftsförderung	-	-	-	-	-
85	Land- und forstwirtschaftliche Unter- nehmen	-	-	159 202	11 456	147 745
850	landwirtschaftliche Unternehmen	-	-	-	-	-
855	forstwirtschaftliche Unternehmen	-	-	159 202	11 456	147 745
86	Kur- und Badebetriebe	-	-	582	-	582
87	Sonstige wirtschaftliche Unternehmen	-	-	-	-	-
88	Allgemeines Grundvermögen	-	-	-	-	-
89	Allgemeines Sondervermögen	-	-	38 468	31	38 437
9	Allgemeine Finanzwirtschaft	-	3 917	9 547 528	2 382 913	7 164 615
90	Steuern, allgemeine Zuweisungen und allgemeine Umlagen	-	-	9 403 996	2 377 814	7 026 181
91	Sonstige allgemeine Finanzwirtschaft	-	3 917	143 532	5 099	138 434
92	Abwicklung der Vorjahre	-	-	-	-	-
999	Insgesamt	299 086	3 942	14 884 340	3 301 727	11 582 613

Gliederungs-Nr.	Aufgabengebiet	Einnahmen des Vermögenshaushalts					Brutto-einnahmen des Vermögenshaushalts
		Rückflüsse aus Darlehen	Einnahmen aus der Veräußerung von Beteiligungen und Sachvermögen	Zuweisungen für Investitionen und Investitionsförderungsmaßnahmen		Beiträge und ähnliche Entgelte, sonstige Einnahmen des Vermögenshaushalts	
				zusammen	darunter vom öffentlichen Bereich		
1 000 EUR							
0	Allgemeine Verwaltung	5 157	125 015	44 523	40 742	3 004	177 698
00	Gemeindeorgane	-	-	-	-	-	-
01	Rechnungsprüfungsamt	-	-	-	-	-	-
02	Hauptverwaltung	143	120 668	41 914	38 223	3 003	165 729
03	Finanzverwaltung	5 014	4 346	2 608	2 519	1	11 970
05	Besondere Dienststellen der allgemeinen Verwaltung	-	-	-	-	-	-
06	Einrichtungen für die gesamte Verwaltung	-	-	-	-	-	-
08	Einrichtungen für Verwaltungsangehörige	-	-	-	-	-	-
1	Öffentliche Sicherheit und Ordnung	14	1 572	18 058	17 246	104	19 747
10	Polizeivollzugsdienst	-	-	-	-	-	-
11	Öffentliche Ordnung	14	200	29	22	-	242
12	Umweltschutz	-	-	187	20	-	187
13	Brandschutz	-	1 310	17 041	16 517	104	18 455
14	Katastrophenschutz und Zivilschutz	-	62	800	686	-	863
15	Verteidigungslasten - Verwaltung	-	-	-	-	-	-
16	Rettungsdienst	-	-	-	-	-	-
2	Schulen	6	5 648	47 811	46 850	7 888	61 352
20	Schulverwaltung	-	794	360	356	-	1 154
21	Grund- und Hauptschulen	6	109	13 290	12 529	8	13 413
211	Grundschulen	6	109	12 964	12 210	8	13 087
213	Hauptschulen	-	-	-	-	-	-
215	organisatorisch verbundene Grund- und Hauptschulen	-	-	326	319	-	326
22	Realschulen, regionale Schulen	-	1 427	6 703	6 663	7 880	16 010
221	Realschulen	-	1 427	6 703	6 663	7 880	16 010
225	regionale Schulen (kombinierte Haupt- und Realschulen)	-	-	-	-	-	-
23	Gymnasien, Kollegs (ohne berufliche Gymnasien)	-	17	8 918	8 880	-	8 935
24	Berufliche Schulen	-	6	1 259	1 209	-	1 265
27	Sonderschulen (Förderschulen)	-	3 288	1 258	1 234	-	4 546
28	Gesamtschulen und dergleichen	-	6	16 023	15 980	-	16 029
280	gemeinschaftliche, nicht aufteilbare Einrichtungen für örtlich vereinigte Schulen	-	1	1 850	1 818	-	1 851
281	Gesamtschulen (integrierte und kooperative)	-	5	14 173	14 162	-	14 178
285	freie Waldorfschulen	-	-	-	-	-	-
29	Übrige schulische Aufgaben	-	-	-	-	-	-
290	Schülerbeförderung und Beförderung von Kindern zu Kindergärten	-	-	-	-	-	-
293	Fördermaßnahmen für Schüler	-	-	-	-	-	-
295	sonstige schulische Aufgaben	-	-	-	-	-	-
3	Wissenschaft, Forschung, Kulturpflege	513	1 015	11 307	10 277	2 036	14 871
30	Verwaltung kultureller Angelegenheiten	-	-	-	-	-	-
31	Wissenschaft und Forschung	170	3	237	134	1	411
32	Museen, Sammlungen, Ausstellungen	170	2	1 311	1 057	52	1 535
321	nicht wissenschaftliche Museen, Sammlungen, Ausstellungen	170	2	632	609	0	805
323	zoologische und botanische Gärten	-	-	679	448	51	730
33	Theater und Musikpflege	1	4	1 484	1 417	0	1 489
331	Theater	-	1	1 417	1 417	-	1 417
332	Musikpflege (ohne Musikschulen)	1	-	-	-	-	1
333	Musikschulen	-	3	67	-	0	71
34	Heimat- und sonstige Kulturpflege	5	412	3 919	3 641	58	4 394

Gliederungs-Nr.	Aufgabengebiet	Einnahmen des Vermögenshaushalts					
		Rückflüsse aus Darlehen	Einnahmen aus der Veräußerung von Beteiligungen und Sachvermögen	Zuweisungen für Investitionen und Investitionsförderungsmaßnahmen		Beiträge und ähnliche Entgelte, sonstige Einnahmen des Vermögenshaushalts	Bruttoeinnahmen des Vermögenshaushalts
				zusammen	darunter vom öffentlichen Bereich		
1 000 EUR							
35	Volksbildung	-	2	308	218	8	318
350	Volkshochschulen	-	-	106	91	7	113
352	öffentliche Büchereien	-	2	202	126	1	205
355	sonstige Volksbildung	-	-	-	-	-	-
36	Naturschutz, Denkmalschutz und -pflege	151	591	3 957	3 718	1 918	6 617
360	Naturschutz und Landschaftspflege	151	580	2 176	2 030	1 918	4 825
365	Denkmalschutz und -pflege	-	11	1 781	1 687	-	1 792
37	Kirchliche Angelegenheiten	15	-	92	92	-	107
4	Soziale Sicherung	249	1 761	30 612	27 725	997	33 619
40	Verwaltung der sozialen Angelegenheiten	-	-	-	-	-	-
400	allgemeine Sozialverwaltung (ohne Verwaltung der Jugendhilfe, Lastenausgleichsverwaltung und Versicherungsamt)	-	-	-	-	-	-
405	Verwaltung der Grundsicherung für Arbeitsuchende	-	-	-	-	-	-
407	Verwaltung der Jugendhilfe (ohne Verwaltung der Einrichtungen)	-	-	-	-	-	-
408	Versicherungsamt (soweit organisatorisch selbständig)	-	-	-	-	-	-
409	Lastenausgleichsverwaltung	-	-	-	-	-	-
41	Sozialhilfe nach dem SGB XII	6	45	4	-	-	55
410	Hilfe zum Lebensunterhalt	5	-	-	-	-	5
411	Hilfe zur Pflege	-	45	-	-	-	45
412	Eingliederungshilfe für behinderte Menschen	-	-	4	-	-	4
413	Hilfen zur Gesundheit	-	-	-	-	-	-
414	Hilfe zur Überwindung besonderer sozialer Schwierigkeiten, Hilfe in anderen Lebenslagen	-	-	-	-	-	-
415	Grundsicherung im Alter und bei Erwerbsminderung, Leistungen nach dem Vierten Kapitel SGB XII	1	-	-	-	-	1
42	Durchführung des Asylbewerberleistungsgesetzes	7	184	18	17	-	209
43	Soziale Einrichtungen (ohne Einrichtungen der Jugendhilfe)	1	555	4	2	-	560
431	soziale Einrichtungen für Ältere (ohne Pflegeeinrichtungen)	-	-	-	-	-	-
432	soziale Einrichtungen für pflegebedürftige Menschen	-	-	-	-	-	-
433	soziale Einrichtungen für Behinderte	-	-	-	-	-	-
435	soziale Einrichtungen für Personen mit besonderen sozialen	-	-	-	-	-	-
436	soziale Einrichtungen für Aussiedlerinnen und Aussiedler und Asylbewerberinnen und Asylbewerber	-	-	-	-	-	-
439	andere soziale Einrichtungen	1	555	4	2	-	560
44	Kriegsopferfürsorge (KOF) und ähnliche Maßnahmen	-	-	-	-	-	-
45	Jugendhilfe nach dem KJHG	2	0	1 458	1 436	-	1 461
451	Jugendarbeit	2	0	22	0	-	25
452	Jugendsozialarbeit, erzieherischer Kinder- und Jugendschutz	-	-	-	-	-	-
453	Förderung der Erziehung in der Familie	-	-	-	-	-	-
454	Förderung von Kindern in Tageseinrichtungen und in Tagespflege	-	-	99	99	-	99
455	Hilfe zur Erziehung	1	-	1 337	1 337	-	1 337
456	Hilfe für junge Volljährige / Inobhutnahme	-	-	-	-	-	-



Gliederungs-Nr.	Aufgabengebiet	Einnahmen des Vermögenshaushalts					Brutto-einnahmen des Vermögenshaushalts
		Rückflüsse aus Darlehen	Einnahmen aus der Veräußerung von Beteiligungen und Sachvermögen	Zuweisungen für Investitionen und Investitionsförderungsmaßnahmen		Beiträge und ähnliche Entgelte, sonstige Einnahmen des Vermögenshaushalts	
				zusammen	darunter vom öffentlichen Bereich		
1 000 EUR							
457	Adoptionsvermittlung, Beistandschaft, Amtspflegschaft und -vormundschaft, Gerichtshilfen	-	-	-	-	-	-
458	sonstige Aufgaben	-	-	-	-	-	-
46	Einrichtungen der Jugendhilfe	228	976	29 078	26 218	997	31 279
460	Einrichtungen der Jugendarbeit	-	454	1 348	858	37	1 840
461	Jugendwohnheime, Schülerheime, Wohnheime für Auszubildende	-	-	-	-	-	-
462	Einrichtungen der Familienförderung	-	-	-	-	-	-
463	Einrichtungen für werdende Mütter und Mütter oder Väter mit Kind(ern)	-	-	-	-	-	-
464	Tageseinrichtungen für Kinder	227	522	27 597	25 228	960	29 306
465	Erziehungs-, Jugend- und Familienberatungsstellen	-	-	-	-	-	-
466	Einrichtungen für Hilfe zur Erziehung und Hilfe für junge Volljährige sowie für die Inobhutnahme	-	-	-	-	-	-
467	Einrichtungen der Mitarbeiter-	-	-	-	-	-	-
468	sonstige Einrichtungen	1	-	132	132	-	133
47	Förderung von anderen Trägern der Wohlfahrtspflege	1	-	4	3	-	5
48	Weitere soziale Bereiche	-	-	-	-	-	-
481	Vollzug des Unterhaltsvorschussgesetzes	-	-	-	-	-	-
482	Grundsicherung nach dem Zweiten Buch Sozialgesetzbuch (SGB II)	-	-	-	-	-	-
486	Vollzug des Betreuungsgesetzes	-	-	-	-	-	-
487	Hilfe für Heimkehrer und politische Häftlinge	-	-	-	-	-	-
49	Sonstige soziale Angelegenheiten	2	-	48	48	-	50
5	Gesundheit, Sport, Erholung	90	2 780	15 493	13 699	460	18 823
50	Öffentlicher Gesundheitsdienst	-	-	2	-	-	2
51	Krankenhäuser	-	-	-	-	-	-
54	Sonstige Einrichtungen und Maßnahmen der Gesundheitspflege	-	2	25	24	17	44
55	Förderung des Sports	80	10	411	411	-	501
56	Eigene Sportstätten	9	1 106	11 581	10 226	3	12 700
57	Badeanstalten	-	-	-	-	-	-
58	Park- und Gartenanlagen	1	1 662	3 474	3 038	440	5 577
59	Sonstige Erholungseinrichtungen	-	-	-	-	-	-
6	Bau- und Wohnungswesen, Verkehr	4 009	63 420	121 006	109 114	113 471	301 905
60	Bauverwaltung	-	-	-	-	-	-
61	Städteplanung, Vermessung,	3 576	19 733	33 211	31 432	4 767	61 288
62	Wohnungsbauförderung	254	30 587	1 252	1 117	2 807	34 899
63	Gemeindestraßen	91	10 074	38 904	29 179	103 127	152 196
65	Kreisstraßen	87	167	32 232	32 067	713	33 200
66	Bundes- und Landesstraßen	-	474	1 082	1 082	906	2 461
660	Bundesstraßen	-	30	673	673	307	1 010
665	Landesstraßen	-	444	409	408	599	1 451
67	Straßenbeleuchtung und -reinigung	-	16	-	-	-	16
670	Straßenbeleuchtung	-	-	-	-	-	-
675	Straßenreinigung	-	16	-	-	-	16
68	Parkeinrichtungen	-	520	1 107	1 038	911	2 538
69	Wasserläufe, Wasserbau	-	1 850	13 218	13 200	239	15 307

Gliederungs-Nr.	Aufgabengebiet	Einnahmen des Vermögenshaushalts					Brutto-einnahmen des Vermögenshaushalts
		Rückflüsse aus Darlehen	Einnahmen aus der Veräußerung von Beteiligungen und Sachvermögen	Zuweisungen für Investitionen und Investitionsförderungsmaßnahmen		Beiträge und ähnliche Entgelte, sonstige Einnahmen des Vermögenshaushalts	
				zusammen	darunter vom öffentlichen Bereich		
1 000 EUR							
7	Öffentliche Einrichtungen, Wirtschaftsförderung	1 165	15 221	32 083	29 616	24 562	73 030
70	Abwasserbeseitigung	1 077	-	-	-	-	1 077
72	Abfallbeseitigung	-	-	90	90	-	90
73	Märkte	-	-	-	-	-	-
74	Schlacht- und Viehhöfe	-	-	-	-	-	-
75	Bestattungswesen	0	20	1 829	1 598	23 252	25 100
76	Sonstige öffentliche Einrichtungen	50	5 050	16 777	15 204	386	22 263
77	Hilfsbetriebe der Verwaltung	-	-	-	-	-	-
78	Förderung der Land- und Forstwirtschaft	-	-	-	-	-	-
79	Fremdenverkehr, sonstige Förderung von Wirtschaft und Verkehr	38	10 151	13 387	12 725	924	24 500
790	Fremdenverkehr	-	71	3 990	3 816	6	4 066
791	sonstige Förderung von Wirtschaft und Verkehr	38	10 080	9 397	8 909	918	20 433
792	Förderung des Nahverkehrs (ÖPNV/SPNV)	-	-	-	-	-	-
793	Förderung der Schifffahrt und des Luftverkehrs	-	-	-	-	-	-
8	Wirtschaftliche Unternehmen, allgemeines Grund- und Sondervermögen	4 083	9 282	11 066	9 382	1 672	26 103
80	Verwaltung der wirtschaftlichen Unternehmen	-	-	-	-	-	-
81	Versorgungsunternehmen	909	-	314	66	31	1 254
810	Elektrizitätsversorgung (auch Windkraftanlagen)	344	-	248	1	31	623
813	Gasversorgung	-	-	-	-	-	-
815	Wasserversorgung	0	-	-	-	0	1
816	Fernwärmeversorgung	-	-	65	65	-	65
817	verbundene Versorgungsunternehmen	565	-	-	-	-	565
82	Verkehrsunternehmen	-	20	5 488	5 455	-	5 508
83	Verbundene Versorgungs- und Verkehrsunternehmen	-	-	-	-	-	-
84	Unternehmen der Wirtschaftsförderung	-	-	-	-	-	-
85	Land- und forstwirtschaftliche Unternehmen	27	2 585	4 886	3 737	1 641	9 139
850	landwirtschaftliche Unternehmen	-	-	-	-	-	-
855	forstwirtschaftliche Unternehmen	27	2 585	4 886	3 737	1 641	9 139
86	Kur- und Badebetriebe	-	5	-	-	-	5
87	Sonstige wirtschaftliche Unternehmen	-	-	-	-	-	-
88	Allgemeines Grundvermögen	-	-	-	-	-	-
89	Allgemeines Sondervermögen	3 147	6 672	378	123	-	10 197
9	Allgemeine Finanzwirtschaft	38 601	3	9 951	9 944	685 779	734 334
90	Steuern, allgemeine Zuweisungen und allgemeine Umlagen	-	-	9 662	9 662	-	9 662
91	Sonstige allgemeine Finanzwirtschaft	38 601	3	289	281	685 779	724 672
92	Abwicklung der Vorjahre	-	-	-	-	-	-
999	Insgesamt	53 886	225 717	341 910	314 594	839 971	1 461 483

Gliederungs-Nr.	Aufgabengebiet	Einnahmen des Vermögenshaushalts		Gesamteinnahmen des Verwaltungs- und Vermögenshaushalts	Abzüglich haushalts-technische Verrechnungen	Bereinigte Gesamteinnahmen
		abzüglich Zahlungen von Gemeinden/ GV	Gesamteinnahmen des Vermögenshaushalts			
		1 000 EUR				
0	Allgemeine Verwaltung	608	177 090	728 361	306 373	421 988
00	Gemeindeorgane	-	-	-	-	-
01	Rechnungsprüfungsamt	-	-	3 210	2 396	814
02	Hauptverwaltung	608	165 121	646 409	287 559	358 850
03	Finanzverwaltung	-	11 970	77 485	16 227	61 257
05	Besondere Dienststellen der allgemeinen Verwaltung	-	-	1 258	190	1 067
06	Einrichtungen für die gesamte Verwaltung	-	-	-	-	-
08	Einrichtungen für Verwaltungsangehörige	-	-	-	-	-
1	Öffentliche Sicherheit und Ordnung	7 297	12 450	209 498	2 000	207 498
10	Polizeivollzugsdienst	-	-	-	-	-
11	Öffentliche Ordnung	-	242	172 635	1 591	171 043
12	Umweltschutz	-	187	4 053	0	4 053
13	Brandschutz	7 281	11 174	23 860	381	23 479
14	Katastrophenschutz und Zivilschutz	16	847	1 165	7	1 159
15	Verteidigungslasten - Verwaltung	-	-	-	-	-
16	Rettungsdienst	-	-	7 784	20	7 764
2	Schulen	8 723	52 628	277 160	2 577	274 583
20	Schulverwaltung	-	1 154	2 715	252	2 462
21	Grund- und Hauptschulen	2 874	10 539	41 499	594	40 906
211	Grundschulen	2 789	10 299	40 536	564	39 972
213	Hauptschulen	-	-	3	-	3
215	organisatorisch verbundene Grund- und Hauptschulen	85	241	960	29	930
22	Realschulen, regionale Schulen	313	15 697	22 200	388	21 812
221	Realschulen	313	15 697	22 197	388	21 809
225	regionale Schulen (kombinierte Haupt- und Realschulen)	-	-	3	-	3
23	Gymnasien, Kollegs (ohne berufliche Gymnasien)	289	8 646	13 118	164	12 953
24	Berufliche Schulen	-	1 265	3 969	358	3 610
27	Sonderschulen (Förderschulen)	153	4 393	13 070	195	12 875
28	Gesamtschulen und dergleichen	5 094	10 934	19 538	378	19 160
280	gemeinschaftliche, nicht aufteilbare Einrichtungen für örtlich vereinigte Schulen	196	1 655	5 836	244	5 592
281	Gesamtschulen (integrierte und kooperative)	4 898	9 280	13 702	134	13 568
285	freie Waldorfschulen	-	-	-	-	-
29	Übrige schulische Aufgaben	-	-	161 052	247	160 805
290	Schülerbeförderung und Beförderung von Kindern zu Kindergärten	-	-	132 134	223	131 911
293	Fördermaßnahmen für Schüler	-	-	20 487	9	20 478
295	sonstige schulische Aufgaben	-	-	8 431	15	8 416
3	Wissenschaft, Forschung, Kulturpflege	217	14 654	112 567	1 112	111 455
30	Verwaltung kultureller Angelegenheiten	-	-	-	-	-
31	Wissenschaft und Forschung	-	411	2 894	4	2 889
32	Museen, Sammlungen, Ausstellungen	66	1 469	5 752	125	5 627
321	nicht wissenschaftliche Museen, Sammlungen, Ausstellungen	66	739	3 874	125	3 749
323	zoologische und botanische Gärten	-	730	1 878	-	1 878
33	Theater und Musikpflege	-	1 489	49 060	267	48 793
331	Theater	-	1 417	31 087	2	31 085
332	Musikpflege (ohne Musikschulen)	-	1	1 175	-	1 175
333	Musikschulen	-	71	16 799	266	16 533
34	Heimat- und sonstige Kulturpflege	22	4 372	14 173	263	13 909

Gliederungs-Nr.	Aufgabengebiet	Einnahmen des Vermögenshaushalts		Gesamteinnahmen des Verwaltungs- und Vermögenshaushalts	Abzüglich haushalts-technische Verrechnungen	Bereinigte Gesamteinnahmen
		abzüglich Zahlungen von Gemeinden/ GV	Gesamteinnahmen des Vermögenshaushalts			
1 000 EUR						
35	Volksbildung	91	226	28 374	292	28 082
350	Volkshochschulen	91	21	24 894	267	24 627
352	öffentliche Büchereien	-	205	2 531	25	2 506
355	sonstige Volksbildung	-	-	949	-	949
36	Naturschutz, Denkmalschutz und -pflege	38	6 579	12 182	160	12 022
360	Naturschutz und Landschaftspflege	36	4 789	9 075	115	8 961
365	Denkmalschutz und -pflege	3	1 789	3 107	45	3 061
37	Kirchliche Angelegenheiten	-	107	133	-	133
4	Soziale Sicherung	7 550	26 069	2 621 638	5 915	2 615 722
40	Verwaltung der sozialen Angelegenheiten	-	-	-	-	-
400	allgemeine Sozialverwaltung (ohne Verwaltung der Jugendhilfe, Lastenausgleichsverwaltung und Versicherungsamt)	-	-	-	-	-
405	Verwaltung der Grundsicherung für Arbeitsuchende	-	-	-	-	-
407	Verwaltung der Jugendhilfe (ohne Verwaltung der Einrichtungen)	-	-	-	-	-
408	Versicherungsamt (soweit organisatorisch selbständig)	-	-	-	-	-
409	Lastenausgleichsverwaltung	-	-	-	-	-
41	Sozialhilfe nach dem SGB XII	-	55	1 032 693	1 181	1 031 512
410	Hilfe zum Lebensunterhalt	-	5	22 913	880	22 034
411	Hilfe zur Pflege	-	45	111 245	78	111 167
412	Eingliederungshilfe für behinderte Menschen	-	4	605 264	122	605 142
413	Hilfen zur Gesundheit	-	-	16 312	-	16 312
414	Hilfe zur Überwindung besonderer sozialer Schwierigkeiten, Hilfe in anderen Lebenslagen	-	-	4 340	40	4 300
415	Grundsicherung im Alter und bei Erwerbsminderung, Leistungen nach dem Vierten Kapitel SGB XII	-	1	272 619	61	272 558
42	Durchführung des Asylbewerberleistungsgesetzes	-	209	90 988	293	90 695
43	Soziale Einrichtungen (ohne Einrichtungen der Jugendhilfe)	2	558	5 974	41	5 932
431	soziale Einrichtungen für Ältere (ohne Pflegeeinrichtungen)	-	-	-	-	-
432	soziale Einrichtungen für pflegebedürftige Menschen	-	-	-	-	-
433	soziale Einrichtungen für Behinderte	-	-	-	-	-
435	soziale Einrichtungen für Personen mit besonderen sozialen	-	-	-	-	-
436	soziale Einrichtungen für Aussiedlerinnen und Aussiedler und Asylbewerberinnen und Asylbewerber	-	-	-	-	-
439	andere soziale Einrichtungen	2	558	5 974	41	5 932
44	Kriegsopferfürsorge (KOF) und ähnliche Maßnahmen	-	-	12 682	-	12 682
45	Jugendhilfe nach dem KJHG	0	1 460	236 355	3 472	232 883
451	Jugendarbeit	0	24	6 086	40	6 045
452	Jugendsozialarbeit, erzieherischer Kinder- und Jugendschutz	-	-	-	-	-
453	Förderung der Erziehung in der Familie	-	-	-	-	-
454	Förderung von Kindern in Tageseinrichtungen und in Tagespflege	-	99	22 694	558	22 137
455	Hilfe zur Erziehung	-	1 337	207 575	2 874	204 701
456	Hilfe für junge Volljährige / Inobhutnahme	-	-	-	-	-

Gliederungs-Nr.	Aufgabengebiet	Einnahmen des Vermögenshaushalts		Gesamteinnahmen des Verwaltungs- und Vermögenshaushalts	Abzüglich haushalts-technische Verrechnungen	Bereinigte Gesamteinnahmen
		abzüglich Zahlungen von Gemeinden/ GV	Gesamteinnahmen des Vermögenshaushalts			
1 000 EUR						
457	Adoptionsvermittlung, Beistandschaft, Amtspflegschaft und -vormundschaft, Gerichtshilfen	-	-	-	-	-
458	sonstige Aufgaben	-	-	-	-	-
46	Einrichtungen der Jugendhilfe	7 535	23 744	729 959	506	729 453
460	Einrichtungen der Jugendarbeit	31	1 808	4 471	31	4 439
461	Jugendwohnheime, Schülerheime, Wohnheime für Auszubildende	-	-	-	-	-
462	Einrichtungen der Familienförderung	-	-	-	-	-
463	Einrichtungen für werdende Mütter und Mütter oder Väter mit Kind(ern)	-	-	-	-	-
464	Tageseinrichtungen für Kinder	7 503	21 803	723 275	448	722 827
465	Erziehungs-, Jugend- und Familienberatungsstellen	-	-	-	-	-
466	Einrichtungen für Hilfe zur Erziehung und Hilfe für junge Volljährige sowie für die Inobhutnahme	-	-	-	-	-
467	Einrichtungen der Mitarbeiter-	-	-	-	-	-
468	sonstige Einrichtungen	-	133	2 214	27	2 187
47	Förderung von anderen Trägern der Wohlfahrtspflege	-	5	869	1	868
48	Weitere soziale Bereiche	-	-	475 718	315	475 403
481	Vollzug des Unterhaltsvorschussgesetzes	-	-	67 686	137	67 548
482	Grundsicherung nach dem Zweiten Buch Sozialgesetzbuch (SGB II)	-	-	407 753	145	407 608
486	Vollzug des Betreuungsgesetzes	-	-	277	31	246
487	Hilfe für Heimkehrer und politische Häftlinge	-	-	2	2	0
49	Sonstige soziale Angelegenheiten	12	38	36 400	106	36 294
5	Gesundheit, Sport, Erholung	1 884	16 939	88 670	5 413	83 257
50	Öffentlicher Gesundheitsdienst	-	2	32 505	2 409	30 096
51	Krankenhäuser	-	-	354	-	354
54	Sonstige Einrichtungen und Maßnahmen der Gesundheitspflege	-	44	1 400	-	1 400
55	Förderung des Sports	20	481	1 274	1	1 273
56	Eigene Sportstätten	1 644	11 056	40 469	689	39 780
57	Badeanstalten	-	-	-	-	-
58	Park- und Gartenanlagen	220	5 357	12 668	2 314	10 354
59	Sonstige Erholungseinrichtungen	-	-	-	-	-
6	Bau- und Wohnungswesen, Verkehr	5 360	296 545	652 211	8 289	643 922
60	Bauverwaltung	-	-	-	-	-
61	Städteplanung, Vermessung,	3 638	57 650	110 327	3 689	106 638
62	Wohnungsbauförderung	1	34 899	50 208	394	49 813
63	Gemeindestraßen	749	151 447	323 455	1 850	321 604
65	Kreisstraßen	563	32 637	93 326	57	93 269
66	Bundes- und Landesstraßen	-	2 461	10 438	416	10 022
660	Bundesstraßen	-	1 010	4 389	283	4 107
665	Landesstraßen	-	1 451	6 049	133	5 916
67	Straßenbeleuchtung und -reinigung	-	16	4 742	1 612	3 130
670	Straßenbeleuchtung	-	-	-	-	-
675	Straßenreinigung	-	16	4 742	1 612	3 130
68	Parkeinrichtungen	-	2 538	39 581	230	39 351
69	Wasserläufe, Wasserbau	410	14 898	20 135	42	20 093

Gliederungs-Nr.	Aufgabengebiet	Einnahmen des Vermögenshaushalts		Gesamteinnahmen des Verwaltungs- und Vermögenshaushalts	Abzüglich haushalts-technische Verrechnungen	Bereinigte Gesamteinnahmen
		abzüglich Zahlungen von Gemeinden/ GV	Gesamteinnahmen des Vermögenshaushalts			
1 000 EUR						
7	Öffentliche Einrichtungen, Wirtschaftsförderung	1 092	71 939	182 535	2 438	180 098
70	Abwasserbeseitigung	-	1 077	8 068	-	8 068
72	Abfallbeseitigung	90	-	8 168	28	8 141
73	Märkte	-	-	-	-	-
74	Schlacht- und Viehhöfe	-	-	-	-	-
75	Bestattungswesen	94	25 006	50 700	1 650	49 051
76	Sonstige öffentliche Einrichtungen	526	21 737	61 339	640	60 699
77	Hilfsbetriebe der Verwaltung	-	-	-	-	-
78	Förderung der Land- und Forstwirtschaft	-	-	-	-	-
79	Fremdenverkehr, sonstige Förderung von Wirtschaft und Verkehr	382	24 118	54 260	120	54 140
790	Fremdenverkehr	131	3 935	26 442	115	26 328
791	sonstige Förderung von Wirtschaft und Verkehr	250	20 183	27 818	5	27 812
792	Förderung des Nahverkehrs (ÖPNV/SPNV)	-	-	-	-	-
793	Förderung der Schifffahrt und des Luftverkehrs	-	-	-	-	-
8	Wirtschaftliche Unternehmen, allgemeines Grund- und Sondervermögen	791	25 312	238 986	1 047	237 939
80	Verwaltung der wirtschaftlichen Unternehmen	-	-	-	-	-
81	Versorgungsunternehmen	-	1 254	19 340	27	19 313
810	Elektrizitätsversorgung (auch Windkraftanlagen)	-	623	11 029	2	11 027
813	Gasversorgung	-	-	665	-	665
815	Wasserversorgung	-	1	2 585	-	2 585
816	Fernwärmeversorgung	-	65	465	25	439
817	verbundene Versorgungsunternehmen	-	565	4 597	-	4 597
82	Verkehrsunternehmen	517	4 991	13 814	10	13 805
83	Verbundene Versorgungs- und Verkehrsunternehmen	-	-	-	-	-
84	Unternehmen der Wirtschaftsförderung	-	-	-	-	-
85	Land- und forstwirtschaftliche Unternehmen	274	8 865	156 610	1 010	155 600
850	landwirtschaftliche Unternehmen	-	-	-	-	-
855	forstwirtschaftliche Unternehmen	274	8 865	156 610	1 010	155 600
86	Kur- und Badebetriebe	-	5	588	-	588
87	Sonstige wirtschaftliche Unternehmen	-	-	-	-	-
88	Allgemeines Grundvermögen	-	-	-	-	-
89	Allgemeines Sondervermögen	-	10 197	48 634	1	48 633
9	Allgemeine Finanzwirtschaft	20 858	713 476	7 878 091	6 791	7 871 300
90	Steuern, allgemeine Zuweisungen und allgemeine Umlagen	215	9 447	7 035 628	2 112	7 033 517
91	Sonstige allgemeine Finanzwirtschaft	20 643	704 029	842 462	4 679	837 783
92	Abwicklung der Vorjahre	-	-	-	-	-
999	Insgesamt	54 380	1 407 103	12 989 716	341 954	12 647 762

Gliederungs-Nr.	Aufgabengebiet	Abzüglich Zahlungen von anderen Ebenen des öffentlichen Bereichs	Netto-einnahmen	Saldo aus Ausgaben (T12) und Einnahmen (T13), Mehrausgaben (-) bzw. Mehreinnahmen (+)		
				insgesamt	des Verwaltungshaushalts	des Vermögenshaushalts
1 000 EUR						
0	Allgemeine Verwaltung	72 805	349 183	-1 142 586	-1 093 116	- 49 470
00	Gemeindeorgane	-	-	-	-	-
01	Rechnungsprüfungsamt	43	771	- 16 723	- 16 720	- 2
02	Hauptverwaltung	68 530	290 320	- 933 546	- 905 237	- 28 309
03	Finanzverwaltung	3 222	58 036	- 185 477	- 164 320	- 21 157
05	Besondere Dienststellen der allgemeinen Verwaltung	1 010	57	- 6 841	- 6 839	- 2
06	Einrichtungen für die gesamte Verwaltung	-	-	-	-	-
08	Einrichtungen für Verwaltungsangehörige	-	-	-	-	-
1	Öffentliche Sicherheit und Ordnung	22 532	184 966	- 403 054	- 317 241	- 85 814
10	Polizeivollzugsdienst	-	-	-	-	-
11	Öffentliche Ordnung	7 483	163 560	- 158 959	- 158 157	- 802
12	Umweltschutz	817	3 235	- 3 110	- 2 847	- 264
13	Brandschutz	12 457	11 022	- 220 666	- 146 421	- 74 245
14	Katastrophenschutz und Zivilschutz	834	324	- 16 313	- 8 544	- 7 769
15	Verteidigungslasten - Verwaltung	-	-	-	-	-
16	Rettungsdienst	940	6 824	- 4 006	- 1 272	- 2 734
2	Schulen	204 265	70 318	- 710 604	- 579 125	- 131 479
20	Schulverwaltung	1 020	1 442	- 25 141	- 24 894	- 247
21	Grund- und Hauptschulen	15 450	25 456	- 225 384	- 170 820	- 54 565
211	Grundschulen	15 092	24 880	- 219 298	- 165 015	- 54 282
213	Hauptschulen	1	3	- 37	- 30	- 7
215	organisatorisch verbundene Grund- und Hauptschulen	357	573	- 6 050	- 5 774	- 276
22	Realschulen, regionale Schulen	8 644	13 168	- 91 173	- 77 534	- 13 640
221	Realschulen	8 644	13 165	- 91 176	- 77 537	- 13 640
225	regionale Schulen (kombinierte Haupt- und Realschulen)	-	3	3	3	-
23	Gymnasien, Kollegs (ohne berufliche Gymnasien)	10 128	2 826	- 95 782	- 74 015	- 21 766
24	Berufliche Schulen	2 171	1 440	- 68 561	- 55 789	- 12 772
27	Sonderschulen (Förderschulen)	1 791	11 084	- 46 619	- 44 197	- 2 423
28	Gesamtschulen und dergleichen	16 061	3 099	- 76 854	- 57 030	- 19 823
280	gemeinschaftliche, nicht aufteilbare Einrichtungen für örtlich vereinigte Schulen	4 785	807	- 18 362	- 16 377	- 1 984
281	Gesamtschulen (integrierte und kooperative)	11 276	2 292	- 58 492	- 40 653	- 17 839
285	freie Waldorfschulen	-	-	-	-	-
29	Übrige schulische Aufgaben	149 001	11 803	- 81 089	- 74 846	- 6 242
290	Schülerbeförderung und Beförderung von Kindern zu Kindergärten	130 323	1 587	- 49 909	- 49 909	-
293	Fördermaßnahmen für Schüler	14 583	5 894	- 75	- 72	- 3
295	sonstige schulische Aufgaben	4 095	4 321	- 31 105	- 24 865	- 6 240
3	Wissenschaft, Forschung, Kulturpflege	47 378	64 077	- 220 561	- 208 647	- 11 913
30	Verwaltung kultureller Angelegenheiten	-	-	-	-	-
31	Wissenschaft und Forschung	874	2 015	- 26 444	- 24 797	- 1 647
32	Museen, Sammlungen, Ausstellungen	1 204	4 423	- 21 370	- 19 145	- 2 226
321	nicht wissenschaftliche Museen, Sammlungen, Ausstellungen	755	2 993	- 17 277	- 16 066	- 1 211
323	zoologische und botanische Gärten	448	1 430	- 4 093	- 3 079	- 1 015
33	Theater und Musikpflege	24 450	24 342	- 64 332	- 64 062	- 270
331	Theater	21 896	9 189	- 45 197	- 45 006	- 191
332	Musikpflege (ohne Musikschulen)	226	949	- 2 112	- 2 099	- 13
333	Musikschulen	2 329	14 204	- 17 024	- 16 957	- 66
34	Heimat- und sonstige Kulturpflege	4 518	9 391	- 48 518	- 44 818	- 3 701

Gliederungs-Nr.	Aufgabengebiet	Abzüglich Zahlungen von anderen Ebenen des öffentlichen Bereichs	Netto-einnahmen	Saldo aus Ausgaben (T12) und Einnahmen (T13), Mehrausgaben ( - ) bzw. Mehreinnahmen ( + )		
				insgesamt	des Verwaltungshaushalts	des Vermögenshaushalts
1 000 EUR						
35	Volksbildung	10 591	17 491	- 38 724	- 37 558	- 1 165
350	Volkshochschulen	10 026	14 601	- 7 995	- 7 911	- 84
352	öffentliche Büchereien	276	2 230	- 26 278	- 25 199	- 1 080
355	sonstige Volksbildung	289	660	- 4 450	- 4 449	- 1
36	Naturschutz, Denkmalschutz und -pflege	5 648	6 374	- 20 749	- 17 792	- 2 957
360	Naturschutz und Landschaftspflege	3 652	5 309	- 13 701	- 12 690	- 1 011
365	Denkmalschutz und -pflege	1 996	1 065	- 7 048	- 5 102	- 1 945
37	Kirchliche Angelegenheiten	93	40	- 424	- 475	51
4	Soziale Sicherung	2 245 208	370 515	-2 930 085	-2 823 494	- 106 591
40	Verwaltung der sozialen Angelegenheiten	-	-	-	-	-
400	allgemeine Sozialverwaltung (ohne Verwaltung der Jugendhilfe, Lastenausgleichsverwaltung und Versicherungsamt)	-	-	-	-	-
405	Verwaltung der Grundsicherung für Arbeitssuchende	-	-	-	-	-
407	Verwaltung der Jugendhilfe (ohne Verwaltung der Einrichtungen)	-	-	-	-	-
408	Versicherungsamt (soweit organisatorisch selbständig)	-	-	-	-	-
409	Lastenausgleichsverwaltung	-	-	-	-	-
41	Sozialhilfe nach dem SGB XII	886 769	144 743	- 819 863	- 819 855	- 8
410	Hilfe zum Lebensunterhalt	15 395	6 638	- 60 816	- 60 815	- 1
411	Hilfe zur Pflege	87 967	23 200	- 108 454	- 108 498	44
412	Eingliederungshilfe für behinderte Menschen	506 254	98 888	- 587 718	- 587 675	- 43
413	Hilfen zur Gesundheit	11 492	4 819	- 29 732	- 29 731	- 1
414	Hilfe zur Überwindung besonderer sozialer Schwierigkeiten, Hilfe in anderen Lebenslagen	3 132	1 169	- 16 726	- 16 725	- 1
415	Grundsicherung im Alter und bei Erwerbsminderung, Leistungen nach dem Vierten Kapitel SGB XII	262 529	10 028	- 16 418	- 16 411	- 7
42	Durchführung des Asylbewerberleistungsgesetzes	61 182	29 512	- 111 362	- 107 268	- 4 094
43	Soziale Einrichtungen (ohne Einrichtungen der Jugendhilfe)	732	5 200	- 11 625	- 11 301	- 324
431	soziale Einrichtungen für Ältere (ohne Pflegeeinrichtungen)	-	-	-	-	-
432	soziale Einrichtungen für pflegebedürftige Menschen	-	-	-	-	-
433	soziale Einrichtungen für Behinderte	-	-	-	-	-
435	soziale Einrichtungen für Personen mit besonderen sozialen	-	-	-	-	-
436	soziale Einrichtungen für Aussiedlerinnen und Aussiedler und Asylbewerberinnen und Asylbewerber	-	-	-	-	-
439	andere soziale Einrichtungen	732	5 200	- 11 625	- 11 301	- 324
44	Kriegsopferfürsorge (KOF) und ähnliche Maßnahmen	10 924	1 758	- 563	- 563	-
45	Jugendhilfe nach dem KJHG	188 555	44 327	- 609 334	- 607 639	- 1 696
451	Jugendarbeit	2 235	3 811	- 30 518	- 29 070	- 1 447
452	Jugendsozialarbeit, erzieherischer Kinder- und Jugendschutz	-	-	-	-	-
453	Förderung der Erziehung in der Familie	-	-	-	-	-
454	Förderung von Kindern in Tageseinrichtungen und in Tagespflege	16 811	5 325	- 22 028	- 21 987	- 41
455	Hilfe zur Erziehung	169 510	35 191	- 556 789	- 556 581	- 208
456	Hilfe für junge Volljährige / Inobhutnahme	-	-	-	-	-



Gliederungs-Nr.	Aufgabengebiet	Abzüglich Zahlungen von anderen Ebenen des öffentlichen Bereichs	Netto-einnahmen	Saldo aus Ausgaben (T12) und Einnahmen (T13), Mehrausgaben (-) bzw. Mehreinnahmen (+)		
				insgesamt	des Verwaltungshaushalts	des Vermögenshaushalts
1 000 EUR						
457	Adoptionsvermittlung, Beistandschaft, Amtspflegschaft und -vormundschaft, Gerichtshilfen	-	-	-	-	-
458	sonstige Aufgaben	-	-	-	-	-
46	Einrichtungen der Jugendhilfe	647 129	82 324	-1 012 529	- 912 104	- 100 425
460	Einrichtungen der Jugendarbeit	1 227	3 212	- 46 274	- 39 631	- 6 642
461	Jugendwohnheime, Schülerheime, Wohnheime für Auszubildende	-	-	-	-	-
462	Einrichtungen der Familienförderung	-	-	-	-	-
463	Einrichtungen für werdende Mütter und Mütter oder Väter mit Kind(ern)	-	-	-	-	-
464	Tageseinrichtungen für Kinder	644 857	77 970	- 926 161	- 832 283	- 93 877
465	Erziehungs-, Jugend- und Familienberatungsstellen	-	-	-	-	-
466	Einrichtungen für Hilfe zur Erziehung und Hilfe für junge Volljährige sowie für die Inobhutnahme	-	-	-	-	-
467	Einrichtungen der Mitarbeiter-	-	-	-	-	-
468	sonstige Einrichtungen	1 046	1 142	- 40 095	- 40 190	95
47	Förderung von anderen Trägern der Wohlfahrtspflege	445	423	- 10 596	- 10 593	- 3
48	Weitere soziale Bereiche	413 998	61 404	- 321 021	- 321 014	- 7
481	Vollzug des Unterhaltsvorschussgesetzes	49 717	17 832	- 34 271	- 34 265	- 7
482	Grundsicherung nach dem Zweiten Buch Sozialgesetzbuch (SGB II)	364 278	43 331	- 277 257	- 277 257	-
486	Vollzug des Betreuungsgesetzes	4	242	- 9 415	- 9 415	-
487	Hilfe für Heimkehrer und politische Häftlinge	0	-	- 78	- 78	-
49	Sonstige soziale Angelegenheiten	35 472	823	- 33 192	- 33 156	- 35
5	Gesundheit, Sport, Erholung	35 085	48 172	- 263 829	- 226 843	- 36 986
50	Öffentlicher Gesundheitsdienst	22 236	7 860	- 16 006	- 15 971	- 35
51	Krankenhäuser	-	354	- 7 122	- 4 558	- 2 564
54	Sonstige Einrichtungen und Maßnahmen der Gesundheitspflege	387	1 013	84	105	- 21
55	Förderung des Sports	402	870	- 15 696	- 13 770	- 1 926
56	Eigene Sportstätten	8 952	30 828	- 121 739	- 95 272	- 26 466
57	Badeanstalten	-	-	-	-	-
58	Park- und Gartenanlagen	3 108	7 246	- 103 349	- 97 376	- 5 973
59	Sonstige Erholungseinrichtungen	-	-	-	-	-
6	Bau- und Wohnungswesen, Verkehr	184 487	459 435	- 504 733	- 355 133	- 149 601
60	Bauverwaltung	-	-	-	-	-
61	Städteplanung, Vermessung,	40 958	65 680	- 144 281	- 134 026	- 10 255
62	Wohnungsbauförderung	1 915	47 899	- 1 210	- 8 580	7 370
63	Gemeindestraßen	31 061	290 543	- 266 113	- 158 837	- 107 276
65	Kreisstraßen	88 322	4 947	- 30 985	- 9 298	- 21 687
66	Bundes- und Landesstraßen	5 106	4 916	- 31 759	- 23 052	- 8 707
660	Bundesstraßen	1 966	2 141	- 20 504	- 14 494	- 6 010
665	Landesstraßen	3 140	2 776	- 11 255	- 8 558	- 2 697
67	Straßenbeleuchtung und -reinigung	1	3 129	- 10 616	- 10 581	- 34
670	Straßenbeleuchtung	-	-	-	-	-
675	Straßenreinigung	1	3 129	- 10 616	- 10 581	- 34
68	Parkeinrichtungen	1 050	38 301	20 988	22 219	- 1 230
69	Wasserläufe, Wasserbau	16 073	4 021	- 40 758	- 32 976	- 7 782

Gliederungs-Nr.	Aufgabengebiet	Abzüglich Zahlungen von anderen Ebenen des öffentlichen Bereichs	Netto-einnahmen	Saldo aus Ausgaben (T12) und Einnahmen (T13), Mehrausgaben (-) bzw. Mehreinnahmen (+)		
				insgesamt	des Verwaltungshaushalts	des Vermögenshaushalts
1 000 EUR						
7	Öffentliche Einrichtungen, Wirtschaftsförderung	35 443	144 655	- 174 654	- 158 224	- 16 429
70	Abwasserbeseitigung	223	7 845	2 360	1 863	497
72	Abfallbeseitigung	371	7 770	- 1 571	- 1 614	43
73	Märkte	-	-	-	-	-
74	Schlacht- und Viehhöfe	-	-	-	-	-
75	Bestattungswesen	2 608	46 442	- 21 920	- 36 948	15 029
76	Sonstige öffentliche Einrichtungen	16 597	44 102	- 76 416	- 52 377	- 24 039
77	Hilfsbetriebe der Verwaltung	-	-	-	-	-
78	Förderung der Land- und Forstwirtschaft	-	-	-	-	-
79	Fremdenverkehr, sonstige Förderung von Wirtschaft und Verkehr	15 644	38 496	- 77 106	- 69 148	- 7 959
790	Fremdenverkehr	4 360	21 968	- 39 192	- 34 369	- 4 823
791	sonstige Förderung von Wirtschaft und Verkehr	11 284	16 528	- 37 914	- 34 779	- 3 135
792	Förderung des Nahverkehrs (ÖPNV/SPNV)	-	-	-	-	-
793	Förderung der Schifffahrt und des Luftverkehrs	-	-	-	-	-
8	Wirtschaftliche Unternehmen, allgemeines Grund- und Sondervermögen	21 336	216 603	- 26 706	- 22 676	- 4 030
80	Verwaltung der wirtschaftlichen Unternehmen	-	-	-	-	-
81	Versorgungsunternehmen	1 040	18 274	10 375	9 597	778
810	Elektrizitätsversorgung (auch Windkraftanlagen)	1	11 026	8 608	8 366	242
813	Gasversorgung	-	665	617	617	-
815	Wasserversorgung	911	1 674	1 199	1 199	- 1
816	Fernwärmeversorgung	65	374	- 386	- 358	- 28
817	verbundene Versorgungsunternehmen	62	4 535	337	- 228	565
82	Verkehrsunternehmen	10 641	3 164	- 28 016	- 24 768	- 3 248
83	Verbundene Versorgungs- und Verkehrsunternehmen	-	-	-	-	-
84	Unternehmen der Wirtschaftsförderung	-	-	-	-	-
85	Land- und forstwirtschaftliche Unternehmen	8 676	146 924	1 598	4 077	- 2 479
850	landwirtschaftliche Unternehmen	-	-	-	-	-
855	forstwirtschaftliche Unternehmen	8 676	146 924	1 598	4 077	- 2 479
86	Kur- und Badebetriebe	0	588	- 959	- 804	- 156
87	Sonstige wirtschaftliche Unternehmen	-	-	-	-	-
88	Allgemeines Grundvermögen	-	-	-	-	-
89	Allgemeines Sondervermögen	979	47 654	- 9 704	- 10 778	1 074
9	Allgemeine Finanzwirtschaft	2 274 896	5 596 404	6 818 591	6 797 421	21 170
90	Steuern, allgemeine Zuweisungen und allgemeine Umlagen	2 207 069	4 826 448	6 914 500	6 904 895	9 604
91	Sonstige allgemeine Finanzwirtschaft	67 827	769 957	- 95 909	- 107 475	11 566
92	Abwicklung der Vorjahre	-	-	-	-	-
999	Insgesamt	5 143 433	7 504 328	441 779	1 012 922	- 571 143

Gruppierungs-Nr.	Ausgabeart	Gemeinden und Gemeindeverbände insgesamt	Kreisfreie Städte	Kreisangehörige Gemeinden, Verbandsgemeinden, Landkreise				
				zusammen	verbandsfreie Gemeinden	Orts-gemeinden	Verbands-gemeinden	Landkreise

Verwaltungshaushalt								
4	Personalausgaben	3 272 549	940 138	2 279 794	415 509	572 329	713 344	578 613
40	Aufwendungen für ehrenamtliche Tätigkeit	63 282	5 526	57 537	5 152	36 512	10 898	4 975
41	Dienstbezüge u. dgl.	2 356 047	678 562	1 640 752	308 382	415 279	498 175	418 916
410	Beamtinnen und Beamte	397 734	148 341	240 701	34 716	1 104	88 957	115 925
411	Pensionsrückstellungen nach BBesG	46 574	4 471	42 057	32 319	5	3 762	5 971
414	Angestellte	1 879 000	516 447	1 336 351	238 155	405 149	400 376	292 672
415	Arbeiterinnen und Arbeiter	-	-	-	-	-	-	-
416	Beschäftigungsentgelte u. dgl.	32 739	9 304	21 642	3 192	9 021	5 081	4 348
42	Versorgungsbezüge u. dgl.	187 339	76 820	104 063	13 195	1 772	47 917	41 179
420	Beamtinnen und Beamte	186 630	76 496	103 678	13 048	1 745	47 714	41 170
421	Pensionsrückstellungen nach BBesG	522	246	276	44	20	203	9
424	Angestellte	177	78	99	99	-	-	-
425	Arbeiterinnen und Arbeiter	-	-	-	-	-	-	-
428	sonstige	10	-	10	3	7	-	-
43	Umlagen an Versorgungskassen	192 337	43 306	147 252	30 614	31 393	51 653	33 592
430	Beamtinnen und Beamte	44 633	2 069	42 564	12 147	189	19 824	10 405
434	Angestellte	146 948	41 153	104 016	18 459	30 916	31 512	23 128
435	Arbeiterinnen und Arbeiter	-	-	-	-	-	-	-
438	sonstige	642	84	558	8	199	291	59
439	Pensionsrückstellungen nach BBesG	114	-	114	-	88	26	-
44	Beiträge zur gesetzlichen Sozialversicherung	383 794	103 823	274 603	48 242	85 343	81 052	59 965
440	Beamtinnen und Beamte	916	449	467	42	263	109	53
444	Angestellte	377 507	102 703	269 577	47 750	82 185	80 237	59 405
445	Arbeiterinnen und Arbeiter	-	-	-	-	-	-	-
448	sonstige	5 371	671	4 559	451	2 895	707	507
45	Beihilfen, Unterstützungen u. dgl.	77 306	28 512	46 974	8 156	753	20 242	17 824
46	Personal-Nebenausgaben	12 443	3 589	8 613	1 767	1 278	3 406	2 161
5/6	Sächlicher Verwaltungs- und Betriebsaufwand	3 573 121	1 074 260	2 486 017	301 962	598 295	380 926	1 204 833
50	Unterhaltung der Grundstücke und baulichen Anlagen	317 619	96 754	218 576	36 659	76 750	44 499	60 669
51	Unterhaltung des sonstigen unbeweglichen Vermögens	185 459	70 094	115 365	27 417	63 263	5 079	19 606
52	Geräte, Ausstattungs- und Ausrüstungsgegenstände, sonstige Gebrauchsgegenstände	79 952	20 758	58 089	8 093	15 127	19 450	15 419
53	Mieten und Pachten	102 982	49 255	53 031	15 890	5 562	14 450	17 130
54	Bewirtschaftung der Grundstücke, baulichen Anlagen usw.	386 470	99 767	284 141	44 801	124 028	57 680	57 631
55	Haltung von Fahrzeugen	33 628	6 894	26 489	4 462	10 140	9 819	2 069
56	Besondere Aufwendungen für Bedienstete	26 865	5 877	20 883	3 544	2 479	11 248	3 611
63	Weitere Verwaltungs- und Betriebsausgaben	478 796	123 226	352 813	32 821	100 617	42 122	177 252
638	weitere Verwaltungs- und Betriebsausgaben (ohne Schülerbeförderung)	303 017	89 920	210 574	32 787	100 561	41 936	35 290
639	Schülerbeförderungskosten	175 779	33 305	142 239	34	57	186	141 962
64	Steuern, Versicherungen, Schadensfälle	106 456	28 086	76 989	10 547	25 311	22 692	18 439
65	Geschäftsausgaben	252 318	69 875	181 187	29 461	41 734	68 337	41 654

Gruppierungs-Nr.	Ausgabeart	Gemeinden und Gemeindeverbände insgesamt	Kreisfreie Städte	Kreisangehörige Gemeinden, Verbandsgemeinden, Landkreise				
				zusammen	verbandsfreie Gemeinden	Orts-gemeinden	Verbands-gemeinden	Landkreise
66	Weitere allgemeine sächliche Ausgaben	50 274	10 128	39 892	4 460	12 584	10 014	12 834
660	Verfügun gsmittel, Repräsentationsmittel	5 732	684	5 038	681	2 735	1 158	466
661	sonstige	24 649	4 985	19 486	2 539	6 438	6 242	4 268
669	vermischte Ausgaben	19 893	4 458	15 368	1 241	3 412	2 614	8 101
67	Erstattungen von Ausgaben des Verwaltungshaushalts	1 051 557	252 802	798 563	83 526	120 701	75 535	518 800
670	an Bund	1 301	414	887	52	8	192	636
671	an Land	178 063	20 316	157 744	1 343	8 730	1 166	146 505
672	an Gemeinden/GV	349 938	13 611	336 231	18 186	37 043	45 338	235 664
673	an Zweckverbände und dgl.	7 898	1 114	6 784	159	5 279	443	903
674	an sonstigen öffentlichen Bereich	3 217	1 385	1 832	4	5	4	1 819
675	an kommunale Sonderrechnungen	77 372	38 045	39 327	19 785	6 221	2 603	10 718
676	an sonstige öffentliche Sonderrechnungen	38 158	13 475	24 684	124	1 002	444	23 113
677	an private Unternehmen	12 348	2 986	9 362	575	2 864	2 434	3 489
678	an übrige Bereiche	41 308	10 790	30 517	1 817	8 720	3 113	16 867
679	innere Verrechnungen	341 955	150 665	191 195	41 481	50 830	19 798	79 086
69	Aufgabenbezogene Leistungsbeteiligungen	500 744	240 744	259 999	279	-	-	259 720
691	Leistungsbeteiligungen bei Leistungen für Unterkunft und Heizung an Arbeitssuchende	476 287	230 688	245 599	-	-	-	245 599
692	Leistungsbeteiligungen bei Leistungen zur Eingliederung von Arbeitssuchenden	-	-	-	-	-	-	-
693	Leistungsbeteiligungen bei einmaligen Leistungen an Arbeitssuchende	12 788	4 865	7 923	-	-	-	7 923
694	Leistungsbeteiligung beim Arbeitslosengeld II nach §§ 19ff. SGB II	-	-	-	-	-	-	-
695	Leistungsbeteiligung bei der Eingliederung von Arbeitssuchenden nach § 16 SGB II	-	-	-	-	-	-	-
696	Leistungsbeteiligung für Bildung und Teilhabe nach § 28 SGB II	11 670	5 192	6 478	279	-	-	6 198
7	Zuweisungen und Zuschüsse (nicht für Investitionen)	4 223 154	1 185 174	3 031 090	169 594	91 090	142 364	2 628 043
71	Zuweisungen und sonstige Zuschüsse für laufende Zwecke	1 520 775	376 010	1 137 876	71 117	89 536	29 486	947 737
710	an Bund	18	-	18	5	-	13	-
711	an Land	4 427	951	3 476	273	644	1 374	1 185
712	an Gemeinden/GV	537 619	7 557	530 053	1 604	32 884	3 476	492 089
713	an Zweckverbände und dgl.	59 825	15 456	43 227	3 777	12 531	5 072	21 847
714	an sonstigen öffentlichen Bereich	57	14	42	8	5	3	26
715	an kommunale Sonderrechnungen	109 890	85 382	19 357	3 528	3 295	9 001	3 533
716	an sonstige öffentliche Sonderrechnungen	7 433	2 950	4 483	163	436	282	3 602
717	an private Unternehmen	17 417	3 648	13 769	5 035	2 928	1 226	4 579
718	an übrige Bereiche	784 091	260 052	523 452	56 724	36 813	9 038	420 877
72	Schuldendiensthilfen	1 319	390	929	31	508	371	18
720	an Bund	-	-	-	-	-	-	-
721	an Land	-	-	-	-	-	-	-
722	an Gemeinden/GV	554	-	554	26	376	148	4
723	an Zweckverbände und dgl.	292	165	126	-	1	111	14
724	an sonstigen öffentlichen Bereich	-	-	-	-	-	-	-
725	an kommunale Sonderrechnungen	219	119	100	3	-	97	-
726	an sonstige öffentliche Sonderrechnungen	-	-	-	-	-	-	-
727	an private Unternehmen	17	17	0	0	-	-	-
728	an übrige Bereiche	237	89	148	2	131	15	-
73	Leistungen der Sozialhilfe an natürliche Personen außerhalb von Einrichtungen	498 310	205 850	292 460	32 406	659	52 024	207 371
74	Leistungen der Sozialhilfe an natürliche Personen in Einrichtungen	1 152 447	336 082	816 365	158	5	442	815 759

Gruppierungs-Nr.	Ausgabearart	Gemeinden und Gemeindeverbände insgesamt	Kreisfreie Städte	Kreisangehörige Gemeinden, Verbandsgemeinden, Landkreise				
				zusammen	verbandsfreie Gemeinden	Orts-gemeinden	Verbands-gemeinden	Landkreise
75	Leistungen an Kriegssopfer und ähnliche Anspruchsberechtigte	11 787	-	11 787	-	-	-	11 787
76	Leistungen der Jugendhilfe außerhalb von Einrichtungen	218 114	71 302	146 812	8 271	-	10	138 531
77	Leistungen der Jugendhilfe in Einrichtungen	422 751	128 085	294 666	30 069	-	-	264 597
78	Sonstige soziale Leistungen	243 890	32 161	211 729	7 598	5	934	203 193
781	Leistungen für Bildung und Teilhabe nach § 6b BKGG	4 364	1 157	3 207	132	-	-	3 075
782	originäre Leistungen für Bildung und Teilhabe nach § 28 SGB II	1 584	30	1 554	-	-	-	1 554
783	Leistungen für Unterkunft und Heizung an Arbeitssuchende (§22 Abs. 3 SGB II)	35 474	-	35 474	-	-	-	35 474
784	Leistungen für Eingliederung von Arbeitssuchenden (§ 16 Abs. 2 Nr. 1 SGB II)	2 619	1 348	1 271	3	2	55	1 211
785	Einmalige Leistungen an Arbeitssuchende (§23 Abs. 3 SGB II)	1 105	-	1 105	-	-	-	1 105
786	Arbeitslosengeld II nach § 19 ff. SGB II (ohne Leistungen für Unterkunft und Heizung)	52 018	7	52 011	-	-	-	52 011
787	Leistungen zur Eingliederung von Arbeitssuchenden nach § 16 Abs. 1 und 2 Nr. 5 und 6 SGB II)	6 002	-	6 002	-	-	5	5 997
788	Weitere soziale Leistungen	140 723	29 618	111 105	7 462	3	873	102 766
79	Leistungen nach dem Asylbewerberleistungsgesetz	153 762	35 294	118 467	19 946	377	59 096	39 049
8	Sonstige Finanzausgaben	2 802 594	179 731	2 621 374	496 552	1 903 700	140 432	80 691
80	Zinsausgaben	234 521	92 235	140 798	24 679	37 834	30 741	47 545
800	an Bund	11	1	10	8	2	-	-
801	an Land	425	71	354	43	247	29	36
802	an Gemeinden/GV	3 900	-	3 900	35	3 266	599	0
803	an Zweckverbände und dgl.	232	-	232	2	0	214	16
804	an sonstigen öffentlichen Bereich	2	-	2	-	-	2	-
805	an kommunale Sonderrechnungen	45 792	17 118	28 164	7 203	5 495	8 037	7 429
806	an sonstige öffentliche Sonderrechnungen	281	-	281	-	67	80	134
807	an private Unternehmen	179 620	72 280	106 361	16 300	28 669	21 723	39 669
808	an übrige Bereiche	4 258	2 765	1 493	1 087	89	56	261
82	Allgemeine Zuweisungen	6 699	92	6 606	1	869	1 279	4 458
820	an Bund	-	-	-	-	-	-	-
821	an Land	2	-	2	-	2	-	-
822	an Gemeinden/GV	6 604	-	6 604	1	867	1 279	4 458
823	an Zweckverbände und dgl.	92	92	-	-	-	-	-
824	an sonstigen öffentlichen Bereich	-	-	-	-	-	-	-
83	Allgemeine Umlagen	2 489 753	41 428	2 448 326	463 171	1 852 842	105 838	26 474
831	an Land	121 659	33 145	88 514	41 899	22 117	10 215	14 283
832	an Gemeinden/GV	2 367 580	8 282	2 359 298	421 272	1 830 492	95 342	12 192
833	an Zweckverbände und dgl.	514	-	514	-	233	281	-
84	Weitere Finanzausgaben	71 621	45 976	25 645	8 701	12 156	2 574	2 213
840	Inanspruchnahme aus Bürgschaften, Gewähr- und ähnlichen Verträgen	7	1	6	-	3	3	-
841	sonstige	42 214	28 445	13 768	2 246	6 766	2 567	2 189
845	Verzinsung von Steuernachforderungen und -erstattungen	29 400	17 529	11 871	6 455	5 387	5	25
899./810	Bruttoausgaben des Verwaltungshaushalts	13 871 419	3 379 304	10 418 277	1 383 616	3 165 415	1 377 066	4 492 180

Gruppierungs-Nr.	Ausgabearart	Gemeinden und Gemeindeverbände insgesamt	Kreisfreie Städte	Kreisangehörige Gemeinden, Verbandsgemeinden, Landkreise				
				zusammen	verbandsfreie Gemeinden	Orts-gemeinden	Verbands-gemeinden	Landkreise

Vermögenshaushalt								
92	Gewährung von Darlehen	60 527	4	60 522	7 404	20 506	24 621	7 992
920	an Bund	-	-	-	-	-	-	-
921	an Land	-	-	-	-	-	-	-
922	an Gemeinden/GV	24 207	-	24 207	-	19 204	104	4 899
923	an Zweckverbände und dgl.	11 942	-	11 942	-	-	11 942	-
924	an sonstigen öffentlichen Bereich	-	-	-	-	-	-	-
925	an kommunale Sonderrechnungen	15 303	-	15 303	7 289	551	4 394	3 069
926	an sonstige öffentliche Sonderrechnungen	400	-	400	-	400	-	-
927	an private Unternehmen	5 000	-	5 000	-	0	5 000	-
928	an übrige Bereiche	3 675	4	3 671	115	351	3 181	24
93	Vermögenserwerb	286 219	55 540	229 813	48 290	93 241	65 691	22 590
930	Erwerb von Beteiligungen, Kapitaleinlagen	37 325	7 183	30 142	18 870	799	9 587	885
932	Erwerb von Grundstücken	129 240	29 311	99 888	13 789	71 523	9 834	4 741
935	Erwerb von beweglichen Sachen des Anlagevermögens	119 653	19 046	99 782	15 630	20 919	46 269	16 964
94./347	Baumaßnahmen	912 629	194 407	717 511	125 248	345 114	108 010	139 139
97	Tilgung von Krediten, Rückzahlung von inneren Darlehen	658 162	319 353	335 179	43 946	110 890	73 395	106 948
970	an Bund	182	1	180	2	5	173	-
971	an Land	2 226	1 311	915	192	456	263	4
972	an Gemeinden/GV	1 102	-	1 102	-	491	610	-
973	an Zweckverbände und dgl.	326	-	326	-	30	96	200
974	an sonstigen öffentlichen Bereich	214	214	-	-	-	-	-
975	an kommunale Sonderrechnungen	2 742	1 266	1 477	72	1 233	171	-
976	an sonstige öffentliche Sonderrechnungen	17	-	17	-	14	4	-
977	an private Unternehmen	520 522	187 701	329 192	43 184	107 721	72 060	106 227
978	an übrige Bereiche	130 829	128 860	1 970	495	940	17	517
979	Rückzahlung von inneren Darlehen	-	-	-	-	-	-	-
98	Zuweisungen und Zuschüsse für Investitionen	49 390	16 328	33 062	4 774	8 301	2 416	17 571
980	an Bund	20	-	20	10	0	10	-
981	an Land	3 705	3 008	697	52	144	63	438
982	an Gemeinden/GV	16 050	-	16 050	1 701	2 925	1 273	10 151
983	an Zweckverbände und dgl.	1 966	-	1 966	81	911	2	972
984	an sonstigen öffentlichen Bereich	8	-	8	2	6	-	-
985	an kommunale Sonderrechnungen	7 582	5 019	2 562	1 531	270	29	732
986	an sonstige öffentliche Sonderrechnungen	220	-	220	-	211	9	-
987	an private Unternehmen	5 022	17	5 005	257	1 288	166	3 294
988	an übrige Bereiche	14 818	8 284	6 534	1 140	2 546	864	1 984
99	Sonstiges	65 699	18 955	46 306	5 673	21 443	5 859	13 332
990	Kreditbeschaffungskosten	1 044	939	104	14	25	57	9
991	Ablösung von Dauerlasten	64 656	18 016	46 202	5 658	21 418	5 802	13 323
998./347	Bruttoausgaben des Vermögenshaushalts	2 032 626	604 588	1 422 393	235 334	599 495	279 992	307 573
	Bruttoausgaben des Verwaltungs- und Vermögenshaushalts	15 904 045	3 983 892	11 840 669	1 618 950	3 764 910	1 657 057	4 799 753
	abzüglich haushaltstechnische Verrechnungen	341 955	150 665	191 195	41 481	50 830	19 798	79 086
	Bereinigte Bruttoausgaben	15 562 090	3 833 227	11 649 474	1 577 469	3 714 079	1 637 259	4 720 667
	abzüglich Zahlungen von Gemeinden und Gemeindeverbänden	3 356 107	34 280	3 295 735	196 580	362 981	1 052 919	1 683 255
	von anderen Ebenen des öffentlichen Bereichs	5 143 433	1 394 624	3 715 144	184 002	458 808	328 031	2 744 303
	Nettoausgaben	7 062 549	2 404 322	4 638 595	1 196 887	2 892 290	256 309	293 108

Gruppierungs-Nr.	Einnahmeart	Gemeinden und Gemeindeverbände insgesamt	Kreisfreie Städte	Kreisangehörige Gemeinden, Verbandsgemeinden, Landkreise				
				zusammen	verbandsfreie Gemeinden	Orts-gemeinden	Verbands-gemeinden	Landkreise
1 000 EUR								
<b>Verwaltungshaushalt</b>								
0./.810	Steuern, allgemeine Zuweisungen	9 399 835	2 177 795	7 178 294	1 159 965	2 567 539	1 086 169	2 364 622
00./.810	Realsteuern	2 604 389	911 239	1 693 150	692 395	1 000 754	-	-
000	Grundsteuer A	19 347	1 380	17 967	1 264	16 703	-	-
001	Grundsteuer B	569 823	193 689	376 134	89 492	286 642	-	-
003./.810	Gewerbesteuer nach Ertrag und Kapital	2 015 219	716 171	1 299 048	601 639	697 410	-	-
01	Gemeindeanteil an Gemeinschaftsteuern	2 115 302	591 562	1 523 740	332 046	1 191 694	-	-
010	Gemeindeanteil an der Einkommensteuer	1 817 114	466 558	1 350 556	270 468	1 080 088	-	-
012	Gemeindeanteil an der Umsatzsteuer	298 188	125 004	173 184	61 577	111 607	-	-
02	Andere Steuern	105 344	48 688	56 657	21 121	11 875	19 593	4 068
020	Vergnügungssteuer für die Vorführung von Bildstreifen	1 410	920	490	-	8	482	-
021	sonstige Vergnügungssteuer	77 471	40 260	37 211	17 812	289	19 111	-
022	Hundesteuer	18 864	5 121	13 743	2 959	10 785	-	-
024	Grunderwerbsteuer	25	18	6	-	-	-	6
025	Schankerlaubnissteuer	402	237	166	-	-	-	166
026	Jagdsteuer	3 969	73	3 896	-	-	-	3 896
027	Zweitwohnungssteuer	2 337	1 297	1 040	351	689	-	-
029	sonstige Steuern	867	762	105	-	105	-	-
03	Steuerähnliche Einnahmen	73	-	73	-	73	-	-
04	Schlüsselzuweisungen	1 759 774	462 183	1 297 591	75 052	233 961	250 008	738 570
041	vom Land	1 759 774	462 183	1 297 591	75 052	233 961	250 008	738 570
05	Bedarfszuweisungen	-	-	-	-	-	-	-
051	vom Land	-	-	-	-	-	-	-
052	von Gemeinden/GV	-	-	-	-	-	-	-
06	Sonstige allgemeine Zuweisungen	255 625	117 210	115 143	10 352	17 754	7 401	79 636
060	von Bund	-	-	-	-	-	-	-
061	vom Land	250 845	117 210	110 363	9 731	16 007	4 988	79 636
062	von Gemeinden/GV	4 780	-	4 780	621	1 747	2 412	-
07	Allgemeine Umlagen	2 376 543	-	2 356 069	1 751	2 802	809 168	1 542 348
071	vom Land (Erstattung von Umlagen gemäß § 24 Abs. 4 LFAG; Finanzierung Fonds "Deutsche Einheit")	4 219	-	4 219	1 417	2 802	-	-
072	von Gemeinden/GV	2 372 324	-	2 351 850	334	-	809 168	1 542 348
09	Ausgleichsleistungen	182 784	46 912	135 872	27 248	108 625	-	-
091	nach dem Familienleistungsausgleich (§ 21 a FAG)	182 784	46 912	135 872	27 248	108 625	-	-
092	Leistungen des Landes aus der Umsetzung des Vierten Gesetzes für moderne Dienstleistungen am Arbeitsmarkt	-	-	-	-	-	-	-

Gruppierungs-Nr.	Einnahmeart	Gemeinden und Gemeindeverbände insgesamt	Kreisfreie Städte	Kreisangehörige Gemeinden, Verbandsgemeinden, Landkreise				
				zusammen	verbandsfreie Gemeinden	Orts-gemeinden	Verbands-gemeinden	Landkreise
1	Einnahmen aus Verwaltung und Betrieb	4 892 183	1 157 079	3 708 142	387 794	695 978	414 608	2 209 762
10	Verwaltungsgebühren	161 085	46 595	114 490	13 108	1 365	27 307	72 710
11	Benutzungsgebühren und ähnliche Entgelte	290 760	94 465	186 996	40 665	79 496	40 979	25 856
12	Sonstige zweckgebundene Abgaben	17 149	1 104	16 045	3 400	12 561	82	1
13	Einnahmen aus Verkauf	112 330	5 776	106 435	5 774	96 112	2 815	1 733
14	Mieten und Pachten	146 353	39 870	106 201	24 961	67 766	8 515	4 958
15	Sonstige Verwaltungs- und Betriebseinnahmen	18 962	3 394	15 539	3 844	5 694	4 668	1 332
150	sonstige Verwaltungs- und Betriebseinnahmen soweit nicht Ugr. 157 bis 159	11 744	2 840	8 885	1 632	3 066	3 009	1 178
157	Verrechnungseinnahmen des Verwaltungshaushalts	-	-	-	-	-	-	-
158	vermischte Einnahmen	-	-	-	-	-	-	-
159	Umsatzsteuer (Rückvergütungen)	7 218	554	6 655	2 212	2 629	1 660	154
16	Erstattungen von Ausgaben des Verwaltungshaushalts	2 185 421	603 781	1 580 025	135 559	106 369	226 565	1 111 533
160	von Bund	13 551	618	12 934	75	425	253	12 180
161	vom Land	1 219 948	349 940	870 008	11 320	2 782	2 592	853 313
162	von Gemeinden/GV	376 399	30 115	346 276	64 713	26 659	145 472	109 432
163	von Zweckverbänden und dgl.	9 178	1 951	7 196	303	606	3 489	2 799
164	vom sonstigen öffentlichen Bereich	8 890	2 269	6 398	993	2 970	903	1 532
165	von kommunalen Sonderrechnungen	87 888	22 272	64 433	8 426	908	37 238	17 861
166	von sonstigen öffentlichen Sonderrechnungen	43 104	15 352	27 751	263	1 313	4 276	21 899
167	von privaten Unternehmen	12 236	1 590	10 634	1 877	5 535	2 101	1 121
168	von übrigen Bereichen	72 273	29 009	43 201	6 107	14 341	10 443	12 310
169	innere Verrechnungen	341 954	150 665	191 195	41 481	50 830	19 798	79 086
17	Zuweisungen und Zuschüsse für laufende Zwecke	1 604 788	236 128	1 353 046	159 914	325 901	103 185	764 046
170	von Bund	22 615	9 706	12 909	1 818	1 776	2 632	6 682
171	vom Land	1 013 394	219 487	784 341	29 416	10 981	11 791	732 152
172	von Gemeinden/GV	544 597	847	538 262	126 210	304 199	85 504	22 349
173	von Zweckverbänden und dgl.	1 754	79	1 675	67	312	1 075	221
174	vom sonstigen öffentlichen Bereich	1 007	547	351	9	90	181	71
175	von kommunalen Sonderrechnungen	2 724	1 455	1 265	406	213	250	395
176	von sonstigen öffentlichen Sonderrechnungen	2 135	746	1 383	104	721	269	289
177	von privaten Unternehmen	2 433	242	2 178	497	820	663	197
178	von übrigen Bereichen	14 129	3 021	10 682	1 386	6 789	820	1 687
19	Aufgabenbezogene Leistungsbeteiligungen	355 335	125 966	229 367	567	714	492	227 594
191	Leistungsbeteiligung bei Leistungen für Unterkunft und Heizung für Arbeitssuchende	298 703	123 762	174 941	431	-	23	174 487
192	Leistungsbeteiligung beim Arbeitslosengeld II nach § 19 ff. SGB II (ohne Leistungen für Unterkunft und Heizung)	46 950	-	46 950	-	-	-	46 950
193	Leistungsbeteiligung bei Eingliederung von Arbeitssuchenden nach § 16 Abs. 1 und 2 Nr. 5 und 6 SGB II	9 682	2 204	7 476	136	714	470	6 157



Gruppierungs-Nr.	Einnahmeart	Gemeinden und Gemeindeverbände insgesamt	Kreisfreie Städte	Kreisangehörige Gemeinden, Verbandsgemeinden, Landkreise				
				zusammen	verbandsfreie Gemeinden	Orts-gemeinden	Verbands-gemeinden	Landkreise
2	Sonstige Finanzeinnahmen	592 323	204 211	380 980	79 358	94 215	38 600	168 806
20	Zinseinnahmen	11 743	2 305	9 432	3 719	1 568	3 618	528
200	von Bund	-	-	-	-	-	-	-
201	vom Land	45	21	24	10	6	8	-
202	von Gemeinden/GV	3 041	-	3 041	-	282	2 758	-
203	von Zweckverbänden und dgl.	215	-	215	0	0	45	170
204	vom sonstigen öffentlichen Bereich	1	-	1	-	0	0	-
205	von kommunalen Sonderrechnungen	2 292	554	1 733	608	764	318	44
206	von sonstigen öffentlichen Sonderrechnungen	85	7	79	61	16	1	-
207	von privaten Unternehmen	5 185	1 056	4 129	2 996	390	428	314
208	von übrigen Bereichen	879	667	211	44	109	58	0
21	Gewinnanteile von wirtschaftlichen Unternehmen und aus Beteiligungen	65 903	31 925	27 135	5 303	4 534	1 501	15 798
22	Konzessionsabgaben	154 084	62 502	91 582	24 347	66 677	553	5
23	Schuldendiensthilfen	3 942	61	3 881	120	153	3 608	-
230	von Bund	-	-	-	-	-	-	-
231	vom Land	3 159	-	3 159	-	30	3 128	-
232	von Gemeinden/GV	586	-	586	120	48	418	-
233	von Zweckverbänden und dgl.	-	-	-	-	-	-	-
234	vom sonstigen öffentlichen Bereich	8	-	8	-	6	2	-
235	von kommunalen Sonderrechnungen	79	61	18	-	2	16	-
236	von sonstigen öffentlichen Sonderrechnungen	-	-	-	-	-	-	-
237	von privaten Unternehmen	52	-	52	-	8	44	-
238	von übrigen Bereichen	58	-	58	-	58	-	-
24	Ersatz von sozialen Leistungen außerhalb von Einrichtungen	71 014	19 144	51 871	4 357	59	10 624	36 830
241	Kostenbeiträge und Aufwendungsersatz, Kostenersatz	16 323	3 780	12 543	1 117	23	3 135	8 269
243	übergeleitete Unterhaltsansprüche gegen bürgerlich-rechtlich Unterhaltsverpflichtete	15 602	4 115	11 487	1 001	0	64	10 422
245	Leistungen von Sozialleistungsträgern	15 033	4 486	10 546	672	11	2 588	7 275
247	sonstige Ersatzleistungen	5 115	2 297	2 817	374	6	1 342	1 094
249	Rückzahlung gewährter Hilfen (z.B. Tilgung und Zinsen von Darlehen)	18 942	4 465	14 477	1 193	19	3 496	9 770
25	Ersatz von sozialen Leistungen in Einrichtungen	145 002	37 971	107 031	1 082	0	417	105 532
251	Kostenbeiträge und Aufwendungsersatz, Kostenersatz	32 145	5 050	27 095	1 071	0	14	26 010
253	übergeleitete Unterhaltsansprüche gegen bürgerlich-rechtlich Unterhaltsverpflichtete	9 671	2 444	7 227	-	-	-	7 227
255	Leistungen von Sozialleistungsträgern	88 416	26 405	62 011	11	-	1	61 999
257	sonstige Ersatzleistungen	5 476	1 992	3 484	-	0	0	3 484
259	Rückzahlung gewährter Hilfen (z.B. Tilgung und Zinsen von Darlehen)	9 293	2 080	7 214	-	-	402	6 811
26	Weitere Finanzeinnahmen	140 635	50 303	90 048	40 431	21 224	18 279	10 114
299./810	Bruttoeinnahmen des Verwaltungshaushalts	14 884 340	3 539 084	#####	1 627 117	3 357 732	1 539 377	4 743 190

Gruppierungs-Nr.	Einnahmeart	Gemeinden und Gemeindeverbände insgesamt	Kreisfreie Städte	Kreisangehörige Gemeinden, Verbandsgemeinden, Landkreise				
				zusammen	verbandsfreie Gemeinden	Orts-gemeinden	Verbands-gemeinden	Landkreise
<b>Vermögenshaushalt</b>								
32	Rückflüsse von Darlehen	53 886	5 068	48 626	4 830	22 079	17 597	4 120
320	von Bund	-	-	-	-	-	-	-
321	vom Land	-	-	-	-	-	-	-
322	von Gemeinden/GV	22 881	-	22 881	-	19 399	247	3 234
323	von Zweckverbänden und dgl.	12 495	-	12 325	-	17	12 208	100
324	vom sonstigen öffentlichen Bereich	7	-	7	-	7	-	-
325	von kommunalen Sonderrechnungen	10 341	4 547	5 771	2 204	1 917	919	731
326	von sonstigen öffentlichen Sonderrechnungen	2 445	-	2 445	2 224	143	78	-
327	von privaten Unternehmen	4 006	6	4 000	-	-	4 000	-
328	von übrigen Bereichen	1 712	515	1 196	402	596	144	55
33	Einnahmen aus der Veräußerung von Beteiligungen und Rückflüsse von Kapitaleinlagen	9 710	1 595	8 115	1 547	2 465	4 103	-
34	Einnahmen aus der Veräußerung von Sachen des Anlagevermögens <sup>1</sup>	216 007	40 294	175 670	24 289	140 615	7 508	3 259
340	Grundstücke	153 830	36 847	116 947	18 309	90 096	6 271	2 271
345	bewegliche Sachen	62 176	3 446	58 723	5 980	50 518	1 237	988
35	Beiträge und ähnliche Entgelte <sup>2</sup>	145 989	31 905	114 084	16 564	94 368	1 710	1 443
36	Zuweisungen und Zuschüsse für Investitionen und Investitionsförderungsmaßnahmen	341 910	65 532	275 945	32 536	103 209	44 617	95 584
360	von Bund	14 207	1 815	12 393	2 537	2 008	3 163	4 685
361	vom Land	269 460	55 858	213 309	23 437	74 476	30 916	84 480
362	von Gemeinden/GV	30 503	3 318	27 064	4 582	9 655	6 935	5 892
363	von Zweckverbänden und dgl.	306	61	244	-	123	6	115
364	vom sonstigen öffentlichen Bereich	118	2	115	1	70	43	2
365	von kommunalen Sonderrechnungen	6 047	1 859	4 188	491	2 010	1 596	91
366	von sonstigen öffentlichen Sonderrechnungen	1 084	150	934	121	492	321	-
367	von privaten Unternehmen	9 386	426	8 954	757	6 932	1 119	146
368	von übrigen Bereichen	10 798	2 042	8 744	611	7 442	519	172
37	Einnahmen aus Krediten und inneren Darlehen	693 981	364 199	327 682	25 488	125 388	69 187	107 619
370	von Bund	-	-	-	-	-	-	-
371	vom Land	13	-	13	-	13	-	-
372	von Gemeinden/GV	997	-	997	-	992	5	-
373	von Zweckverbänden und dgl.	108	-	108	-	-	108	-
374	vom sonstigen öffentlichen Bereich	-	-	-	-	-	-	-
375	von kommunalen Sonderrechnungen	2 373	1 053	1 320	-	235	1 085	-
376	von sonstigen öffentlichen Sonderrechnungen	3	-	3	-	-	3	-
377	von privaten Unternehmen	544 612	218 847	323 666	25 488	123 485	67 074	107 619
378	von übrigen Bereichen	145 877	144 300	1 577	-	664	913	-
398./347	Bruttoeinnahmen des Vermögenshaushalts	1 461 483	508 593	950 122	105 254	488 123	144 721	212 024
	Bruttoeinnahmen des Verwaltungs- und Vermögenshaushalts	16 345 823	4 047 677	#####	1 732 371	3 845 855	1 684 098	4 955 214
	abzüglich haushaltstechnische Verrechnungen	341 954	150 665	191 195	41 481	50 830	19 798	79 086
	Bereinigte Bruttoeinnahmen	16 003 869	3 897 012	#####	1 690 890	3 795 025	1 664 301	4 876 128
	abzüglich Zahlungen von Gemeinden und Gemeindeverbänden	3 356 107	34 280	3 295 735	196 580	362 981	1 052 919	1 683 255
	von anderen Ebenen des öffentlichen Bereichs	5 143 433	1 394 624	3 715 144	184 002	458 808	328 031	2 744 303
	Nettoeinnahmen	7 504 328	2 468 108	5 015 464	1 310 308	2 973 236	283 350	448 570

1 Abzüglich der Gruppierungs-Nrn. 346 Kreditbeschaffungskostenanteile und 347 Rückzahlung überzahlter Bauausgaben. – 2 Einschließlich der unter der Gruppierungs-Nr. 346 nachgewiesenen Kreditbeschaffungskostenanteile.

Gebietskörperschaftsgruppe  Gemeindegrößenklasse / Verbandsgemeindegrößenklasse nach der Zahl der Einwohner	Ausgaben des Verwaltungshaushalts			
	Personal- ausgaben	sächlicher Verwaltungs- und Betriebsaufwand		
		zusammen	Verwaltungs- und Betriebs- ausgaben	Erstattungen von Ausgaben des Verwaltungs- haushalts

1 000 EUR

Kreisfreie Städte	940 138	833 516	580 714	252 802
100 000 und mehr	556 971	492 810	326 258	166 552
50 000 – 100 000	247 430	204 614	151 320	53 293
20 000 – 50 000	135 737	136 092	103 136	32 956
Kreisangehörige Gemeinden,				
Verbandsgemeinden, Landkreise	2 279 794	2 226 018	1 427 455	798 563
verbandsfreie Gemeinden	415 509	301 683	218 157	83 526
50 000 – 100 000	71 068	56 829	39 730	17 099
20 000 – 50 000	171 866	113 977	86 881	27 096
10 000 – 20 000	167 799	127 092	88 927	38 165
5 000 – 10 000	4 775	3 785	2 618	1 167
Verbandsgemeinden und deren				
Ortsgemeinden	1 285 673	979 221	782 985	196 236
20 000 – 50 000	621 431	479 747	384 598	95 149
10 000 – 20 000	631 640	470 207	377 272	92 935
5 000 – 10 000	32 601	29 267	21 115	8 153
Ortsgemeinden	572 329	598 295	477 594	120 701
10 000 – 20 000	17 971	28 249	20 504	7 745
5 000 – 10 000	158 765	146 063	111 734	34 329
3 000 – 5 000	85 100	74 655	61 826	12 829
1 000 – 3 000	187 934	176 631	144 005	32 626
unter 1 000	122 559	172 698	139 525	33 173
Verbandsgemeinden	713 344	380 926	305 391	75 535
20 000 – 50 000	343 595	187 833	151 337	36 495
10 000 – 20 000	350 502	181 105	145 553	35 552
5 000 – 10 000	19 247	11 988	8 501	3 488
Landkreise	578 613	945 113	426 313	518 800
200 000 und mehr	115 266	183 966	77 545	106 420
100 000 – 200 000	335 334	612 597	259 227	353 370
unter 100 000	128 013	148 550	89 540	59 010
Bezirksverband Pfalz	52 616	12 844	12 651	192
Rheinland-Pfalz	3 272 549	3 072 378	2 020 820	1 051 557

EUR je Einwohner/-in

Kreisfreie Städte	882,30	782,23	544,99	237,25
100 000 und mehr	913,84	808,57	535,30	273,27
50 000 – 100 000	863,84	714,36	528,30	186,06
20 000 – 50 000	800,15	802,24	607,97	194,27
Kreisangehörige Gemeinden,				
Verbandsgemeinden, Landkreise	756,77	738,92	473,84	265,08
verbandsfreie Gemeinden	687,06	498,84	360,73	138,11
50 000 – 100 000	616,47	492,95	344,63	148,32
20 000 – 50 000	824,39	546,71	416,74	129,97
10 000 – 20 000	615,92	466,50	326,42	140,09
5 000 – 10 000	557,05	441,56	305,46	136,11
Verbandsgemeinden und deren				
Ortsgemeinden	533,97	406,69	325,19	81,50
20 000 – 50 000	530,36	409,44	328,24	81,20
10 000 – 20 000	536,38	399,30	320,38	78,92
5 000 – 10 000	557,48	500,47	361,06	139,41
Ortsgemeinden	237,70	248,48	198,35	50,13
10 000 – 20 000	212,05	333,33	241,94	91,38
5 000 – 10 000	288,51	265,43	203,04	62,38
3 000 – 5 000	264,49	232,02	192,15	39,87
1 000 – 3 000	240,15	225,70	184,01	41,69
unter 1 000	183,36	258,37	208,74	49,63
Verbandsgemeinden	296,27	158,21	126,84	31,37
20 000 – 50 000	293,24	160,31	129,16	31,15
10 000 – 20 000	297,64	153,79	123,60	30,19
5 000 – 10 000	329,12	205,00	145,36	59,64
Landkreise	192,07	313,73	141,51	172,21
200 000 und mehr	184,24	294,05	123,95	170,10
100 000 – 200 000	181,79	332,11	140,54	191,57
unter 100 000	236,03	273,90	165,10	108,80
Bezirksverband Pfalz	37,17	9,07	8,94	0,14
Rheinland-Pfalz	802,47	753,38	495,53	257,85

Gebietskörperschaftsgruppe  Gemeindegrößenklasse / Verbandsgemeindegrößenklasse nach der Zahl der Einwohner	Ausgaben des Verwaltungshaushalts				
	Zuweisungen und Zuschüsse				
	zusammen	Zuweisungen und sonstige Zuschüsse für laufende Zwecke	Schulden- diensthilfen	Leistungen der Sozial- und Jugendhilfe	Leistungen an Kriegsopfer und sonstige soziale Leistungen

1 000 EUR

Kreisfreie Städte	1 425 919	376 010	390	741 319	308 199
100 000 und mehr	843 600	246 012	372	419 858	177 358
50 000 – 100 000	380 644	91 077	18	205 193	84 356
20 000 – 50 000	201 675	38 922	-	116 268	46 486
Kreisangehörige Gemeinden,					
Verbandsgemeinden, Landkreise	3 291 090	1 137 876	929	1 550 302	601 983
verbandsfreie Gemeinden	169 873	71 117	31	70 903	27 822
50 000 – 100 000	66 483	24 812	-	29 787	11 885
20 000 – 50 000	60 039	27 444	3	25 390	7 202
10 000 – 20 000	42 336	18 687	27	15 276	8 346
5 000 – 10 000	1 014	174	-	450	390
Verbandsgemeinden und deren					
Ortsgemeinden	233 454	119 022	879	53 141	60 412
20 000 – 50 000	124 505	66 611	667	27 901	29 325
10 000 – 20 000	104 375	50 315	142	23 952	29 966
5 000 – 10 000	4 574	2 096	71	1 287	1 120
Ortsgemeinden	91 090	89 536	508	665	382
10 000 – 20 000	4 533	4 533	-	-	-
5 000 – 10 000	23 703	22 535	124	665	379
3 000 – 5 000	12 182	12 179	3	-	-
1 000 – 3 000	28 089	27 770	318	-	1
unter 1 000	22 584	22 519	63	-	2
Verbandsgemeinden	142 364	29 486	371	52 476	60 030
20 000 – 50 000	77 419	19 906	286	27 901	29 325
10 000 – 20 000	62 116	9 160	84	23 288	29 585
5 000 – 10 000	2 829	419	2	1 287	1 120
Landkreise	2 887 763	947 737	18	1 426 258	513 749
200 000 und mehr	636 663	205 839	14	278 972	151 838
100 000 – 200 000	1 711 759	577 416	4	866 699	267 639
unter 100 000	539 341	164 482	-	280 588	94 272
Bezirksverband Pfalz	6 889	6 889	-	-	-
Rheinland-Pfalz	4 723 898	1 520 775	1 319	2 291 622	910 182

EUR je Einwohner/-in

Kreisfreie Städte	1 338,19	352,88	0,37	695,71	289,24
100 000 und mehr	1 384,11	403,64	0,61	688,87	290,99
50 000 – 100 000	1 328,92	317,97	0,06	716,38	294,51
20 000 – 50 000	1 188,84	229,44	-	685,38	274,02
Kreisangehörige Gemeinden,					
Verbandsgemeinden, Landkreise	1 092,46	377,71	0,31	514,62	199,83
verbandsfreie Gemeinden	280,89	117,59	0,05	117,24	46,01
50 000 – 100 000	576,70	215,23	-	258,38	103,09
20 000 – 50 000	287,99	131,64	0,02	121,79	34,55
10 000 – 20 000	155,40	68,59	0,10	56,07	30,63
5 000 – 10 000	118,27	20,30	-	52,49	45,48
Verbandsgemeinden und deren					
Ortsgemeinden	96,96	49,43	0,37	22,07	25,09
20 000 – 50 000	106,26	56,85	0,57	23,81	25,03
10 000 – 20 000	88,63	42,73	0,12	20,34	25,45
5 000 – 10 000	78,22	35,84	1,21	22,02	19,16
Ortsgemeinden	37,83	37,19	0,21	0,28	0,16
10 000 – 20 000	53,48	53,48	-	-	-
5 000 – 10 000	43,07	40,95	0,23	1,21	0,69
3 000 – 5 000	37,86	37,85	0,01	-	-
1 000 – 3 000	35,89	35,49	0,41	-	0,00
unter 1 000	33,79	33,69	0,09	-	0,00
Verbandsgemeinden	59,13	12,25	0,15	21,79	24,93
20 000 – 50 000	66,07	16,99	0,24	23,81	25,03
10 000 – 20 000	52,75	7,78	0,07	19,78	25,12
5 000 – 10 000	48,37	7,17	0,03	22,02	19,16
Landkreise	958,58	314,60	0,01	473,44	170,54
200 000 und mehr	1 017,65	329,02	0,02	445,91	242,70
100 000 – 200 000	928,00	313,04	0,00	469,86	145,10
unter 100 000	994,44	303,27	-	517,35	173,82
Bezirksverband Pfalz	4,87	4,87	-	-	-
Rheinland-Pfalz	1 158,36	372,91	0,32	561,93	223,19

Gebietskörperschaftsgruppe  Gemeindegrößenklasse / Verbandsgemeindegrößenklasse nach der Zahl der Einwohner	Ausgaben des Verwaltungshaushalts			
	zusammen	sonstige Finanzausgaben		Brutto- ausgaben des Verwaltungs- haushalts
		darunter		
		Zins- ausgaben	allgemeine Zuweisungen und Umlagen	

1 000 EUR

Kreisfreie Städte	179 731	92 235	41 520	3 379 304
100 000 und mehr	116 849	59 145	28 440	2 010 229
50 000 – 100 000	44 757	20 121	8 844	877 445
20 000 – 50 000	18 125	12 969	4 236	491 630
Kreisangehörige Gemeinden,				
Verbandsgemeinden, Landkreise	2 621 374	140 798	2 454 932	10 418 277
verbandsfreie Gemeinden	496 552	24 679	463 172	1 383 616
50 000 – 100 000	64 023	4 845	56 158	258 404
20 000 – 50 000	240 455	8 827	227 451	586 337
10 000 – 20 000	187 959	10 870	175 590	525 187
5 000 – 10 000	4 115	137	3 973	13 689
Verbandsgemeinden und deren				
Ortsgemeinden	2 044 132	68 574	1 960 827	4 542 481
20 000 – 50 000	1 004 464	28 488	966 828	2 230 147
10 000 – 20 000	988 496	38 382	944 662	2 194 719
5 000 – 10 000	51 172	1 704	49 338	117 614
Ortsgemeinden	1 903 700	37 834	1 853 710	3 165 415
10 000 – 20 000	91 542	2 686	86 949	142 295
5 000 – 10 000	481 334	16 361	461 961	809 866
3 000 – 5 000	276 907	4 136	270 052	448 844
1 000 – 3 000	585 214	9 516	572 342	977 867
unter 1 000	468 703	5 135	462 406	786 543
Verbandsgemeinden	140 432	30 741	107 117	1 377 066
20 000 – 50 000	63 571	12 421	50 528	672 418
10 000 – 20 000	72 349	17 561	52 924	666 072
5 000 – 10 000	4 512	759	3 665	38 576
Landkreise	80 691	47 545	30 933	4 492 180
200 000 und mehr	6 976	3 501	3 204	942 870
100 000 – 200 000	57 878	35 218	20 934	2 717 568
unter 100 000	15 837	8 825	6 796	831 741
Bezirksverband Pfalz	1 489	1 488	-	73 838
Rheinland-Pfalz	2 802 594	234 521	2 496 452	13 871 419

EUR je Einwohner/-in

Kreisfreie Städte	168,67	86,56	38,97	3 171,39
100 000 und mehr	191,72	97,04	46,66	3 298,23
50 000 – 100 000	156,26	70,25	30,88	3 063,37
20 000 – 50 000	106,85	76,45	24,97	2 898,08
Kreisangehörige Gemeinden,				
Verbandsgemeinden, Landkreise	870,15	46,74	814,90	3 458,30
verbandsfreie Gemeinden	821,06	40,81	765,87	2 287,85
50 000 – 100 000	555,36	42,03	487,13	2 241,47
20 000 – 50 000	1 153,39	42,34	1 091,02	2 812,49
10 000 – 20 000	689,92	39,90	644,52	1 927,75
5 000 – 10 000	480,03	16,00	463,51	1 596,92
Verbandsgemeinden und deren				
Ortsgemeinden	848,97	28,48	814,37	1 886,58
20 000 – 50 000	857,26	24,31	825,14	1 903,33
10 000 – 20 000	839,42	32,59	802,20	1 863,74
5 000 – 10 000	875,03	29,14	843,67	2 011,19
Ortsgemeinden	790,65	15,71	769,88	1 314,66
10 000 – 20 000	1 080,17	31,69	1 025,97	1 679,03
5 000 – 10 000	874,69	29,73	839,48	1 471,70
3 000 – 5 000	860,61	12,85	839,31	1 394,98
1 000 – 3 000	747,80	12,16	731,35	1 249,54
unter 1 000	701,23	7,68	691,81	1 176,75
Verbandsgemeinden	58,32	12,77	44,49	571,92
20 000 – 50 000	54,25	10,60	43,12	573,88
10 000 – 20 000	61,44	14,91	44,94	565,62
5 000 – 10 000	77,16	12,98	62,67	659,65
Landkreise	26,78	15,78	10,27	1 491,16
200 000 und mehr	11,15	5,60	5,12	1 507,10
100 000 – 200 000	31,38	19,09	11,35	1 473,28
unter 100 000	29,20	16,27	12,53	1 533,58
Bezirksverband Pfalz	1,05	1,05	-	52,17
Rheinland-Pfalz	687,23	57,51	612,16	3 401,44

Gebietskörperschaftsgruppe  Gemeindegrößenklasse / Verbandsgemeindegrößenklasse nach der Zahl der Einwohner	Ausgaben des Vermögenshaushalts			
	Gewährung von Darlehen	Vermögens- erwerb	Bau- maßnahmen	Tilgung von Krediten, Rückzahlung innerer Darlehen

1 000 EUR

Kreisfreie Städte	4	55 540	194 407	319 353
100 000 und mehr	4	36 025	128 326	264 257
50 000 – 100 000	-	15 713	41 219	40 579
20 000 – 50 000	-	3 802	24 862	14 517
Kreisangehörige Gemeinden, Verbandsgemeinden, Landkreise	60 522	229 813	717 511	335 179
verbandsfreie Gemeinden	7 404	48 290	125 248	43 946
50 000 – 100 000	-	3 823	12 531	9 995
20 000 – 50 000	5 103	28 694	51 959	15 230
10 000 – 20 000	1 301	15 285	59 683	18 162
5 000 – 10 000	1 000	488	1 075	559
Verbandsgemeinden und deren Ortsgemeinden	45 127	158 932	453 124	184 285
20 000 – 50 000	24 929	72 479	231 088	95 071
10 000 – 20 000	20 198	79 708	207 958	83 543
5 000 – 10 000	-	6 746	14 078	5 672
Ortsgemeinden	20 506	93 241	345 114	110 890
10 000 – 20 000	-	8 438	18 106	4 470
5 000 – 10 000	10 188	20 282	81 311	35 982
3 000 – 5 000	3 807	14 603	42 978	11 506
1 000 – 3 000	3 506	28 365	115 715	34 200
unter 1 000	3 004	21 553	87 004	24 732
Verbandsgemeinden	24 621	65 691	108 010	73 395
20 000 – 50 000	5 302	27 439	51 454	35 862
10 000 – 20 000	19 318	35 696	50 504	35 131
5 000 – 10 000	-	2 556	6 051	2 403
Landkreise	7 992	22 590	139 139	106 948
200 000 und mehr	23	4 432	17 607	6 396
100 000 – 200 000	7 965	14 644	85 274	81 714
unter 100 000	4	3 514	36 257	18 838
Bezirksverband Pfalz	-	866	712	3 630
Rheinland-Pfalz	60 527	286 219	912 629	658 162

EUR je Einwohner/-in

Kreisfreie Städte	0,00	52,12	182,45	299,70
100 000 und mehr	0,01	59,11	210,55	433,57
50 000 – 100 000	-	54,86	143,91	141,67
20 000 – 50 000	-	22,41	146,56	85,57
Kreisangehörige Gemeinden, Verbandsgemeinden, Landkreise	20,09	76,29	238,17	111,26
verbandsfreie Gemeinden	12,24	79,85	207,10	72,67
50 000 – 100 000	-	33,16	108,70	86,70
20 000 – 50 000	24,48	137,64	249,23	73,05
10 000 – 20 000	4,78	56,11	219,07	66,67
5 000 – 10 000	116,66	56,92	125,46	65,21
Verbandsgemeinden und deren Ortsgemeinden	18,74	66,01	188,19	76,54
20 000 – 50 000	21,28	61,86	197,22	81,14
10 000 – 20 000	17,15	67,69	176,60	70,94
5 000 – 10 000	-	115,35	240,73	96,99
Ortsgemeinden	8,52	38,73	143,33	46,05
10 000 – 20 000	-	99,56	213,64	52,75
5 000 – 10 000	18,51	36,86	147,76	65,39
3 000 – 5 000	11,83	45,39	133,57	35,76
1 000 – 3 000	4,48	36,25	147,86	43,70
unter 1 000	4,49	32,25	130,17	37,00
Verbandsgemeinden	10,23	27,28	44,86	30,48
20 000 – 50 000	4,53	23,42	43,91	30,61
10 000 – 20 000	16,41	30,31	42,89	29,83
5 000 – 10 000	-	43,71	103,48	41,08
Landkreise	2,65	7,50	46,19	35,50
200 000 und mehr	0,04	7,08	28,14	10,22
100 000 – 200 000	4,32	7,94	46,23	44,30
unter 100 000	0,01	6,48	66,85	34,73
Bezirksverband Pfalz	-	0,61	0,50	2,56
Rheinland-Pfalz	14,84	70,18	223,79	161,39

Gebietskörperschaftsgruppe  Gemeindegrößenklasse / Verbandsgemeindegrößenklasse nach der Zahl der Einwohner	Ausgaben des Vermögenshaushalts			Bruttoausgaben des Verwaltungs- und Vermögens- haushalts	Abzüglich haushalts- technische Ver- rechnungen	Bereinigte Brutto- ausgaben
	Zuweisungen und Zuschüsse für Investitionen	sonstige Ausgaben des Vermögens- haushalts	Brutto- ausgaben des Vermögens- haushalts			
1 000 EUR						
Kreisfreie Städte	16 328	18 955	604 588	3 983 892	150 665	3 833 227
100 000 und mehr	13 996	15 403	458 011	2 468 240	103 633	2 364 608
50 000 – 100 000	1 533	1 715	100 759	978 204	35 037	943 167
20 000 – 50 000	799	1 838	45 818	537 448	11 995	525 452
Kreisangehörige Gemeinden,						
Verbandsgemeinden, Landkreise	33 062	46 306	1 422 393	11 840 669	191 195	11 649 474
verbandsfreie Gemeinden	4 774	5 673	235 334	1 618 950	41 481	1 577 469
50 000 – 100 000	445	271	27 064	285 468	6 358	279 110
20 000 – 50 000	885	1 290	103 160	689 497	11 930	677 566
10 000 – 20 000	3 355	4 112	101 899	627 085	23 193	603 893
5 000 – 10 000	89	-	3 211	16 900	-	16 900
Verbandsgemeinden und deren						
Ortsgemeinden	10 717	27 302	879 486	5 421 967	70 628	5 351 339
20 000 – 50 000	5 370	12 878	441 815	2 671 962	37 078	2 634 884
10 000 – 20 000	5 169	12 638	409 213	2 603 932	30 114	2 573 818
5 000 – 10 000	177	1 786	28 459	146 073	3 437	142 636
Ortsgemeinden	8 301	21 443	599 495	3 764 910	50 830	3 714 079
10 000 – 20 000	246	525	31 785	174 080	4 027	170 053
5 000 – 10 000	2 652	4 589	155 004	964 870	19 826	945 044
3 000 – 5 000	608	2 381	75 884	524 728	5 901	518 827
1 000 – 3 000	1 753	7 916	191 454	1 169 322	14 327	1 154 995
unter 1 000	3 043	6 031	145 367	931 910	6 751	925 160
Verbandsgemeinden	2 416	5 859	279 992	1 657 057	19 798	1 637 259
20 000 – 50 000	909	3 523	124 489	796 906	10 170	786 736
10 000 – 20 000	1 479	2 286	144 416	810 488	7 931	802 556
5 000 – 10 000	27	50	11 087	49 663	1 697	47 967
Landkreise	17 571	13 332	307 573	4 799 753	79 086	4 720 667
200 000 und mehr	5 383	886	34 728	977 598	3 648	973 950
100 000 – 200 000	8 692	7 664	205 954	2 923 522	69 092	2 854 430
unter 100 000	3 496	4 782	66 892	898 633	6 346	892 287
Bezirksverband Pfalz	-	438	5 646	79 483	94	79 389
Rheinland-Pfalz	49 390	65 699	2 032 626	15 904 045	341 955	15 562 090
EUR je Einwohner/-in						
Kreisfreie Städte	15,32	17,79	567,39	3 738,78	141,40	3 597,39
100 000 und mehr	22,96	25,27	751,47	4 049,70	170,03	3 879,67
50 000 – 100 000	5,35	5,99	351,77	3 415,15	122,32	3 292,82
20 000 – 50 000	4,71	10,83	270,09	3 168,17	70,71	3 097,46
Kreisangehörige Gemeinden,						
Verbandsgemeinden, Landkreise	10,97	15,37	472,16	3 930,45	63,47	3 866,99
verbandsfreie Gemeinden	7,89	9,38	389,13	2 676,99	68,59	2 608,40
50 000 – 100 000	3,86	2,35	234,76	2 476,24	55,15	2 421,08
20 000 – 50 000	4,25	6,19	494,83	3 307,32	57,23	3 250,09
10 000 – 20 000	12,32	15,09	374,03	2 301,78	85,13	2 216,65
5 000 – 10 000	10,36	-	374,60	1 971,52	-	1 971,52
Verbandsgemeinden und deren						
Ortsgemeinden	4,45	11,34	365,27	2 251,85	29,33	2 222,52
20 000 – 50 000	4,58	10,99	377,07	2 280,39	31,64	2 248,75
10 000 – 20 000	4,39	10,73	347,50	2 211,24	25,57	2 185,67
5 000 – 10 000	3,03	30,54	486,64	2 497,83	58,77	2 439,06
Ortsgemeinden	3,45	8,91	248,98	1 563,64	21,11	1 542,53
10 000 – 20 000	2,91	6,20	375,05	2 054,09	47,51	2 006,57
5 000 – 10 000	4,82	8,34	281,68	1 753,37	36,03	1 717,35
3 000 – 5 000	1,89	7,40	235,84	1 630,83	18,34	1 612,49
1 000 – 3 000	2,24	10,12	244,64	1 494,19	18,31	1 475,88
unter 1 000	4,55	9,02	217,48	1 394,24	10,10	1 384,14
Verbandsgemeinden	1,00	2,43	116,29	688,21	8,22	679,99
20 000 – 50 000	0,78	3,01	106,25	680,12	8,68	671,44
10 000 – 20 000	1,26	1,94	122,64	688,26	6,74	681,52
5 000 – 10 000	0,47	0,85	189,59	849,24	29,01	820,22
Landkreise	5,83	4,43	102,10	1 593,25	26,25	1 567,00
200 000 und mehr	8,60	1,42	55,51	1 562,61	5,83	1 556,78
100 000 – 200 000	4,71	4,15	111,65	1 584,93	37,46	1 547,48
unter 100 000	6,45	8,82	123,34	1 656,91	11,70	1 645,21
Bezirksverband Pfalz	-	0,31	3,99	56,16	0,07	56,09
Rheinland-Pfalz	12,11	16,11	498,42	3 899,86	83,85	3 816,01

Gebietskörperschaftsgruppe  Gemeindegrößenklasse / Verbandsgemeindegrößenklasse nach der Zahl der Einwohner	Abzüglich Zahlungen				
	von Gemeinden und Gemeindeverbände			von anderen Ebenen des öffentlichen Bereichs	Netto- ausgaben
	insgesamt	Verwaltungs- haushalt	Vermögens- haushalt		

1 000 EUR					
Kreisfreie Städte	34 280	30 962	3 318	1 394 624	2 404 322
100 000 und mehr	25 482	22 453	3 029	783 183	1 555 942
50 000 – 100 000	3 553	3 553	-	377 413	562 202
20 000 – 50 000	5 245	4 956	289	234 029	286 179
Kreisangehörige Gemeinden, Verbandsgemeinden, Landkreise	3 295 735	3 244 794	50 941	3 715 144	4 638 595
verbandsfreie Gemeinden	196 580	191 998	4 582	184 002	1 196 887
50 000 – 100 000	56 274	55 972	301	53 975	168 861
20 000 – 50 000	62 762	62 573	189	63 560	551 245
10 000 – 20 000	75 148	71 173	3 975	65 116	463 629
5 000 – 10 000	2 396	2 280	116	1 351	13 152
Verbandsgemeinden und deren Ortsgemeinden	1 415 900	1 378 667	37 233	786 839	3 148 599
20 000 – 50 000	702 710	674 766	27 944	370 124	1 562 050
10 000 – 20 000	676 584	669 363	7 221	390 199	1 507 036
5 000 – 10 000	36 607	34 538	2 068	26 516	79 514
Ortsgemeinden	362 981	332 935	30 047	458 808	2 892 290
10 000 – 20 000	10 068	9 276	792	14 517	145 469
5 000 – 10 000	100 343	88 864	11 479	96 378	748 323
3 000 – 5 000	56 856	51 335	5 521	46 931	415 040
1 000 – 3 000	118 397	112 282	6 115	143 576	893 022
unter 1 000	77 317	71 178	6 140	157 406	690 436
Verbandsgemeinden	1 052 919	1 045 733	7 186	328 031	256 309
20 000 – 50 000	517 532	514 778	2 754	149 817	119 387
10 000 – 20 000	508 543	504 323	4 220	167 665	126 348
5 000 – 10 000	26 845	26 632	213	10 549	10 573
Landkreise	1 683 255	1 674 129	9 126	2 744 303	293 108
200 000 und mehr	396 294	395 594	700	570 405	7 251
100 000 – 200 000	1 004 497	996 951	7 546	1 640 480	209 453
unter 100 000	282 464	281 584	880	533 418	76 405
Bezirksverband Pfalz	26 092	25 971	121	33 665	19 632
Rheinland-Pfalz	3 356 107	3 301 727	54 380	5 143 433	7 062 549

EUR je Einwohner/-in					
Kreisfreie Städte	32,17	29,06	3,11	1 308,82	2 256,40
100 000 und mehr	41,81	36,84	4,97	1 284,99	2 552,87
50 000 – 100 000	12,40	12,40	-	1 317,64	1 962,78
20 000 – 50 000	30,92	29,22	1,70	1 379,56	1 686,98
Kreisangehörige Gemeinden, Verbandsgemeinden, Landkreise	1 094,00	1 077,09	16,91	1 233,22	1 539,76
verbandsfreie Gemeinden	325,05	317,48	7,58	304,25	1 979,09
50 000 – 100 000	488,13	485,52	2,61	468,19	1 464,76
20 000 – 50 000	301,05	300,15	0,91	304,88	2 644,16
10 000 – 20 000	275,84	261,25	14,59	239,02	1 701,80
5 000 – 10 000	279,55	265,99	13,57	157,64	1 534,33
Verbandsgemeinden und deren Ortsgemeinden	588,05	572,59	15,46	326,79	1 307,68
20 000 – 50 000	599,73	575,88	23,85	315,88	1 333,14
10 000 – 20 000	574,55	568,42	6,13	331,35	1 279,76
5 000 – 10 000	625,97	590,60	35,37	453,42	1 359,67
Ortsgemeinden	150,75	138,27	12,48	190,55	1 201,23
10 000 – 20 000	118,79	109,45	9,34	171,30	1 716,48
5 000 – 10 000	182,34	161,48	20,86	175,14	1 359,86
3 000 – 5 000	176,71	159,55	17,16	145,86	1 289,92
1 000 – 3 000	151,29	143,48	7,81	183,46	1 141,12
unter 1 000	115,67	106,49	9,19	235,50	1 032,97
Verbandsgemeinden	437,30	434,31	2,98	136,24	106,45
20 000 – 50 000	441,69	439,34	2,35	127,86	101,89
10 000 – 20 000	431,85	428,27	3,58	142,38	107,29
5 000 – 10 000	459,04	455,40	3,64	180,38	180,80
Landkreise	558,75	555,72	3,03	910,96	97,30
200 000 und mehr	633,44	632,32	1,12	911,74	11,59
100 000 – 200 000	544,57	540,48	4,09	889,36	113,55
unter 100 000	520,81	519,19	1,62	983,52	140,88
Bezirksverband Pfalz	18,43	18,35	0,09	23,78	13,87
Rheinland-Pfalz	822,96	809,62	13,33	1 261,23	1 731,82



Gebietskörperschaftsgruppe	Einnahmen des Verwaltungshaushalts								
	Steuern, allgemeine Zuweisungen								
	zusammen	Steuern und steuer- ähnliche Einnahmen	allgemeine Zulagen und Umlagen					Ausgleichs- leistungen	allgemeine Umlagen
			zusammen	Schlüssel- zuweisungen	Bedarfs- zuweisungen	sonstige allgemeine Zuweisungen			
1 000 EUR									
Kreisfreie Städte	2 177 795	1 551 489	626 305	462 183	-	117 210	46 912	-	
100 000 und mehr	1 290 199	963 489	326 710	233 785	-	65 614	27 311	-	
50 000 – 100 000	556 125	368 797	187 328	141 695	-	32 993	12 640	-	
20 000 – 50 000	331 471	219 204	112 267	86 703	-	18 603	6 961	-	
Kreisangehörige Gemeinden,									
Verbandsgemeinden, Landkreise	7 178 294	3 273 619	3 904 675	1 297 591	-	115 143	135 872	2 356 069	
verbandsfreie Gemeinden	1 159 965	1 045 562	114 403	75 052	-	10 352	27 248	1 751	
50 000 – 100 000	159 351	131 660	27 691	19 885	-	3 422	4 384	-	
20 000 – 50 000	556 927	518 831	38 096	23 722	-	2 948	9 750	1 676	
10 000 – 20 000	410 331	362 789	47 542	30 874	-	3 978	12 615	75	
5 000 – 10 000	33 356	32 282	1 073	571	-	4	498	-	
Verbandsgemeinden und deren									
Ortsgemeinden	3 653 707	2 223 989	1 429 718	483 969	-	25 155	108 625	811 970	
20 000 – 50 000	1 813 917	1 127 011	686 905	229 265	-	12 116	53 047	392 477	
10 000 – 20 000	1 749 348	1 049 730	699 618	235 316	-	12 207	53 358	398 737	
5 000 – 10 000	90 443	47 248	43 194	19 387	-	831	2 219	20 757	
Ortsgemeinden	2 567 539	2 204 397	363 142	233 961	-	17 754	108 625	2 802	
10 000 – 20 000	142 101	130 740	11 361	6 247	-	1 019	3 718	377	
5 000 – 10 000	628 490	559 179	69 310	37 623	-	6 270	24 555	863	
3 000 – 5 000	380 542	344 489	36 053	18 355	-	1 773	15 437	489	
1 000 – 3 000	793 215	680 576	112 639	70 987	-	4 780	36 156	716	
unter 1 000	623 192	489 414	133 778	100 749	-	3 911	28 760	358	
Verbandsgemeinden	1 086 169	19 593	1 066 576	250 008	-	7 401	-	809 168	
20 000 – 50 000	523 073	10 392	512 680	117 598	-	4 357	-	390 726	
10 000 – 20 000	533 114	8 843	524 271	123 884	-	2 675	-	397 712	
5 000 – 10 000	29 982	357	29 625	8 526	-	369	-	20 730	
Landkreise	2 364 622	4 068	2 360 554	738 570	-	79 636	-	1 542 348	
200 000 und mehr	495 871	323	495 549	104 589	-	13 172	-	377 787	
100 000 – 200 000	1 440 047	2 289	1 437 758	476 970	-	48 845	-	911 943	
unter 100 000	428 704	1 456	427 248	157 011	-	17 618	-	252 618	
Bezirksverband Pfalz	43 746	-	43 746	-	-	23 272	-	20 474	
Rheinland-Pfalz	9 399 835	4 825 109	4 574 726	1 759 774	-	255 625	182 784	2 376 543	
EUR je Einwohner/-in									
Kreisfreie Städte	2 043,81	1 456,03	587,77	433,75	-	110,00	44,03	-	
100 000 und mehr	2 116,86	1 580,82	536,04	383,58	-	107,65	44,81	-	
50 000 – 100 000	1 941,57	1 287,56	654,01	494,69	-	115,19	44,13	-	
20 000 – 50 000	1 953,97	1 292,17	661,80	511,10	-	109,66	41,04	-	
Kreisangehörige Gemeinden,									
Verbandsgemeinden, Landkreise	2 382,80	1 086,66	1 296,14	430,73	-	38,22	45,10	782,09	
verbandsfreie Gemeinden	1 918,04	1 728,87	189,17	124,10	-	17,12	45,06	2,89	
50 000 – 100 000	1 382,26	1 142,06	240,20	172,49	-	29,69	38,03	-	
20 000 – 50 000	2 671,42	2 488,68	182,73	113,79	-	14,14	46,77	8,04	
10 000 – 20 000	1 506,16	1 331,65	174,51	113,33	-	14,60	46,31	0,27	
5 000 – 10 000	3 891,22	3 766,01	125,22	66,56	-	0,51	58,14	-	
Verbandsgemeinden und deren									
Ortsgemeinden	1 517,46	923,67	593,79	201,00	-	10,45	45,11	337,23	
20 000 – 50 000	1 548,09	961,85	586,24	195,67	-	10,34	45,27	334,96	
10 000 – 20 000	1 485,53	891,42	594,11	199,83	-	10,37	45,31	338,60	
5 000 – 10 000	1 546,56	807,94	738,62	331,52	-	14,21	37,95	354,94	
Ortsgemeinden	1 066,35	915,53	150,82	97,17	-	7,37	45,11	1,16	
10 000 – 20 000	1 676,74	1 542,69	134,06	73,71	-	12,03	43,87	4,45	
5 000 – 10 000	1 142,10	1 016,15	125,95	68,37	-	11,39	44,62	1,57	
3 000 – 5 000	1 182,70	1 070,65	112,05	57,05	-	5,51	47,98	1,52	
1 000 – 3 000	1 013,59	869,66	143,93	90,71	-	6,11	46,20	0,91	
unter 1 000	932,36	732,21	200,15	150,73	-	5,85	43,03	0,54	
Verbandsgemeinden	451,11	8,14	442,97	103,83	-	3,07	-	336,06	
20 000 – 50 000	446,42	8,87	437,55	100,36	-	3,72	-	333,47	
10 000 – 20 000	452,72	7,51	445,21	105,20	-	2,27	-	337,73	
5 000 – 10 000	512,69	6,11	506,58	145,79	-	6,31	-	354,48	
Landkreise	784,92	1,35	783,57	245,16	-	26,43	-	511,97	
200 000 und mehr	792,61	0,52	792,09	167,18	-	21,06	-	603,86	
100 000 – 200 000	780,69	1,24	779,45	258,58	-	26,48	-	494,39	
unter 100 000	790,45	2,69	787,77	289,50	-	32,49	-	465,78	
Bezirksverband Pfalz	30,91	-	30,91	-	-	16,44	-	14,46	
Rheinland-Pfalz	2 304,95	1 183,17	1 121,78	431,52	-	62,68	44,82	582,76	

Gebietskörperschaftsgruppe  Gemeindegrößenklasse / Verbandsgemeindegrößenklasse nach der Zahl der Einwohner	Einnahmen des Verwaltungshaushalts					
	Einnahmen aus Verwaltung und Betrieb					
	zusammen	Gebühren, zweck- gebundene Abgaben	übrige Verwaltungs- und Betriebs- einnahmen	Erstattungen von Ausgaben des Verwaltungs- haushalts	aufgaben- bezogene Leistungs- beteiligungen	Zuweisungen und Zuschüsse für laufende Zwecke

1 000 EUR

Kreisfreie Städte	1 157 079	142 165	49 039	603 781	125 966	236 128
100 000 und mehr	686 038	84 942	32 053	351 756	74 246	143 041
50 000 – 100 000	306 284	37 312	12 941	167 620	33 567	54 844
20 000 – 50 000	164 757	19 911	4 045	84 405	18 153	38 243
Kreisangehörige Gemeinden,						
Verbandsgemeinden, Landkreise	3 708 142	317 530	228 174	1 580 025	229 367	1 353 046
verbandsfreie Gemeinden	387 794	57 174	34 580	135 559	567	159 914
50 000 – 100 000	97 823	8 464	3 320	34 691	415	50 934
20 000 – 50 000	139 329	24 103	17 972	45 030	109	52 116
10 000 – 20 000	147 497	24 002	13 207	55 148	44	55 097
5 000 – 10 000	3 145	605	82	690	-	1 768
Verbandsgemeinden und deren						
Ortsgemeinden	1 110 586	161 790	185 571	332 934	1 206	429 086
20 000 – 50 000	546 078	76 919	89 927	165 299	560	213 373
10 000 – 20 000	532 295	80 758	87 786	157 833	616	205 302
5 000 – 10 000	32 213	4 113	7 857	9 802	29	10 411
Ortsgemeinden	695 978	93 422	169 572	106 369	714	325 901
10 000 – 20 000	21 779	3 445	3 804	5 554	-	8 976
5 000 – 10 000	168 195	24 898	23 497	34 663	328	84 810
3 000 – 5 000	90 419	11 440	14 069	13 762	48	51 101
1 000 – 3 000	216 536	30 322	44 873	31 133	256	109 951
unter 1 000	199 048	23 317	83 330	21 256	81	71 064
Verbandsgemeinden	414 608	68 368	15 999	226 565	492	103 185
20 000 – 50 000	208 412	31 776	7 374	111 301	285	57 676
10 000 – 20 000	194 657	34 854	7 928	108 775	198	42 902
5 000 – 10 000	11 539	1 737	697	6 490	9	2 606
Landkreise	2 209 762	98 566	8 024	1 111 533	227 594	764 046
200 000 und mehr	493 120	16 702	1 330	246 849	74 543	153 696
100 000 – 200 000	1 309 666	62 638	4 391	686 353	107 616	448 669
unter 100 000	406 976	19 227	2 303	178 330	45 435	161 681
Bezirksverband Pfalz	26 961	9 300	432	1 614	1	15 614
Rheinland-Pfalz	4 892 183	468 994	277 645	2 185 421	355 335	1 604 788

EUR je Einwohner/-in

Kreisfreie Städte	1 085,89	133,42	46,02	566,63	118,22	221,60
100 000 und mehr	1 125,60	139,37	52,59	577,13	121,82	234,69
50 000 – 100 000	1 069,31	130,27	45,18	585,20	117,19	191,47
20 000 – 50 000	971,22	117,37	23,85	497,55	107,01	225,44
Kreisangehörige Gemeinden,						
Verbandsgemeinden, Landkreise	1 230,90	105,40	75,74	524,48	76,14	449,14
verbandsfreie Gemeinden	641,23	94,54	57,18	224,15	0,94	264,42
50 000 – 100 000	848,55	73,42	28,80	300,92	3,60	441,81
20 000 – 50 000	668,32	115,61	86,21	215,99	0,52	249,98
10 000 – 20 000	541,40	88,10	48,48	202,43	0,16	202,24
5 000 – 10 000	366,85	70,60	9,51	80,45	-	206,30
Verbandsgemeinden und deren						
Ortsgemeinden	461,25	67,19	77,07	138,27	0,50	178,21
20 000 – 50 000	466,05	65,65	76,75	141,08	0,48	182,10
10 000 – 20 000	452,02	68,58	74,55	134,03	0,52	174,34
5 000 – 10 000	550,84	70,33	134,36	167,61	0,50	178,03
Ortsgemeinden	289,05	38,80	70,43	44,18	0,30	135,35
10 000 – 20 000	256,99	40,65	44,88	65,54	-	105,92
5 000 – 10 000	305,65	45,24	42,70	62,99	0,60	154,12
3 000 – 5 000	281,02	35,56	43,73	42,77	0,15	158,82
1 000 – 3 000	276,69	38,75	57,34	39,78	0,33	140,50
unter 1 000	297,80	34,89	124,67	31,80	0,12	106,32
Verbandsgemeinden	172,20	28,39	6,64	94,10	0,20	42,85
20 000 – 50 000	177,87	27,12	6,29	94,99	0,24	49,22
10 000 – 20 000	165,30	29,60	6,73	92,37	0,17	36,43
5 000 – 10 000	197,32	29,71	11,91	110,97	0,16	44,56
Landkreise	733,52	32,72	2,66	368,97	75,55	253,62
200 000 und mehr	788,21	26,70	2,13	394,57	119,15	245,67
100 000 – 200 000	710,01	33,96	2,38	372,09	58,34	243,24
unter 100 000	750,39	35,45	4,25	328,81	83,77	298,11
Bezirksverband Pfalz	19,05	6,57	0,30	1,14	0,00	11,03
Rheinland-Pfalz	1 199,62	115,00	68,08	535,89	87,13	393,51

noch: Einnahmen der Gemeinden und Gemeindeverbände 2018 nach Arten,  
T 17 Gebietskörperschaftsgruppen und Gemeindegrößenklassen

Gebietskörperschaftsgruppe  Gemeindegrößenklasse / Verbandsgemeindegrößenklasse nach der Zahl der Einwohner	Einnahmen des Verwaltungshaushalts			Brutto- einnahmen des Verwaltungs- haushalts
	sonstige Finanzeinnahmen			
	zusammen	darunter		
Gewinnanteile, Konzessionsabgaben		Ersatz von sozialen Leistungen		

1 000 EUR

Kreisfreie Städte	204 211	94 427	57 115	3 539 084
100 000 und mehr	131 072	61 727	33 707	2 107 309
50 000 – 100 000	48 169	22 203	14 815	910 578
20 000 – 50 000	24 970	10 498	8 593	521 198
Kreisangehörige Gemeinden,				
Verbandsgemeinden, Landkreise	380 980	118 717	158 901	11 267 417
verbandsfreie Gemeinden	79 358	29 649	5 439	1 627 117
50 000 – 100 000	14 684	7 432	1 805	271 858
20 000 – 50 000	44 517	11 164	1 837	740 773
10 000 – 20 000	19 583	10 730	1 653	577 412
5 000 – 10 000	574	323	144	37 075
Verbandsgemeinden und deren				
Ortsgemeinden	132 816	73 265	11 101	4 897 109
20 000 – 50 000	65 126	35 254	5 843	2 425 121
10 000 – 20 000	64 999	36 623	5 137	2 346 642
5 000 – 10 000	2 691	1 388	121	125 347
Ortsgemeinden	94 215	71 211	60	3 357 732
10 000 – 20 000	3 877	3 027	-	167 757
5 000 – 10 000	25 113	19 155	59	821 798
3 000 – 5 000	13 455	10 122	0	484 416
1 000 – 3 000	28 015	22 181	0	1 037 766
unter 1 000	23 755	16 725	0	845 995
Verbandsgemeinden	38 600	2 054	11 041	1 539 377
20 000 – 50 000	20 069	1 434	5 842	751 554
10 000 – 20 000	17 651	493	5 078	745 422
5 000 – 10 000	880	127	121	42 402
Landkreise	168 806	15 802	142 361	4 743 190
200 000 und mehr	38 638	809	35 133	1 027 629
100 000 – 200 000	94 772	10 985	77 231	2 844 485
unter 100 000	35 396	4 009	29 998	871 076
Bezirksverband Pfalz	7 132	6 843	-	77 839
Rheinland-Pfalz	592 323	219 987	216 016	14 884 340

EUR je Einwohner/-in

Kreisfreie Städte	191,65	88,62	53,60	3 321,34
100 000 und mehr	215,05	101,28	55,30	3 457,51
50 000 – 100 000	168,17	77,51	51,72	3 179,05
20 000 – 50 000	147,19	61,88	50,66	3 072,38
Kreisangehörige Gemeinden,				
Verbandsgemeinden, Landkreise	126,46	39,41	52,75	3 740,16
verbandsfreie Gemeinden	131,22	49,03	8,99	2 690,49
50 000 – 100 000	127,37	64,47	15,66	2 358,18
20 000 – 50 000	213,54	53,55	8,81	3 553,28
10 000 – 20 000	71,88	39,38	6,07	2 119,45
5 000 – 10 000	67,00	37,72	16,78	4 325,08
Verbandsgemeinden und deren				
Ortsgemeinden	55,16	30,43	4,61	2 033,87
20 000 – 50 000	55,58	30,09	4,99	2 069,73
10 000 – 20 000	55,20	31,10	4,36	1 992,75
5 000 – 10 000	46,01	23,74	2,08	2 143,41
Ortsgemeinden	39,13	29,58	0,02	1 394,53
10 000 – 20 000	45,75	35,72	-	1 979,48
5 000 – 10 000	45,64	34,81	0,11	1 493,38
3 000 – 5 000	41,82	31,46	0,00	1 505,54
1 000 – 3 000	35,80	28,34	0,00	1 326,08
unter 1 000	35,54	25,02	0,00	1 265,70
Verbandsgemeinden	16,03	0,85	4,59	639,33
20 000 – 50 000	17,13	1,22	4,99	641,42
10 000 – 20 000	14,99	0,42	4,31	633,01
5 000 – 10 000	15,06	2,17	2,08	725,06
Landkreise	56,03	5,25	47,26	1 574,48
200 000 und mehr	61,76	1,29	56,16	1 642,58
100 000 – 200 000	51,38	5,96	41,87	1 542,08
unter 100 000	65,26	7,39	55,31	1 606,10
Bezirksverband Pfalz	5,04	4,83	-	54,99
Rheinland-Pfalz	145,24	53,94	52,97	3 649,82

Gebietskörperschaftsgruppe  Gemeindegrößenklasse / Verbandsgemeindegrößenklasse nach der Zahl der Einwohner	Einnahmen des Vermögenshaushalts				
	Rückflüsse von Darlehen	Einnahmen aus der Veräußerung von Beteiligungen	Einnahmen aus der Veräußerung von Sachvermögen	Beiträge und ähnliche Entgelte	Zuweisungen und Zuschüsse für Investitionen
1 000 EUR					
Kreisfreie Städte	5 068	1 595	40 294	31 905	65 532
100 000 und mehr	2 332	1 594	23 153	11 861	46 198
50 000 – 100 000	296	-	12 910	12 289	11 391
20 000 – 50 000	2 439	2	4 230	7 756	7 942
Kreisangehörige Gemeinden,					
Verbandsgemeinden, Landkreise	48 626	8 115	175 670	114 084	275 945
verbandsfreie Gemeinden	4 830	1 547	24 289	16 564	32 536
50 000 – 100 000	436	332	4 325	1 569	5 817
20 000 – 50 000	1 486	1 216	5 651	6 532	11 232
10 000 – 20 000	2 865	-	14 273	8 387	15 095
5 000 – 10 000	42	-	39	76	392
Verbandsgemeinden und deren					
Ortsgemeinden	39 676	6 568	148 122	96 078	147 826
20 000 – 50 000	21 680	67	76 060	41 569	71 822
10 000 – 20 000	17 914	6 500	69 383	51 424	70 548
5 000 – 10 000	81	-	2 679	3 084	5 456
Ortsgemeinden	22 079	2 465	140 615	94 368	103 209
10 000 – 20 000	417	32	6 639	1 583	6 972
5 000 – 10 000	10 542	5	27 581	22 147	26 189
3 000 – 5 000	3 962	-	23 452	9 509	12 120
1 000 – 3 000	3 483	2 356	54 287	33 264	31 656
unter 1 000	3 676	72	28 655	27 865	26 272
Verbandsgemeinden	17 597	4 103	7 508	1 710	44 617
20 000 – 50 000	670	14	4 377	156	19 814
10 000 – 20 000	16 927	4 088	3 098	1 554	23 158
5 000 – 10 000	-	-	32	0	1 644
Landkreise	4 120	-	3 259	1 443	95 584
200 000 und mehr	22	-	1 590	-	8 916
100 000 – 200 000	3 987	-	1 396	1 437	66 667
unter 100 000	111	-	272	6	20 001
Bezirksverband Pfalz	193	-	43	-	433
Rheinland-Pfalz	53 886	9 710	216 007	145 989	341 910
EUR je Einwohner/-in					
Kreisfreie Städte	4,76	1,50	37,81	29,94	61,50
100 000 und mehr	3,83	2,61	37,99	19,46	75,80
50 000 – 100 000	1,04	-	45,07	42,90	39,77
20 000 – 50 000	14,38	0,01	24,94	45,72	46,82
Kreisangehörige Gemeinden,					
Verbandsgemeinden, Landkreise	16,14	2,69	58,31	37,87	91,60
verbandsfreie Gemeinden	7,99	2,56	40,16	27,39	53,80
50 000 – 100 000	3,79	2,88	37,52	13,61	50,46
20 000 – 50 000	7,13	5,83	27,11	31,33	53,87
10 000 – 20 000	10,52	-	52,39	30,79	55,41
5 000 – 10 000	4,86	-	4,57	8,85	45,76
Verbandsgemeinden und deren					
Ortsgemeinden	16,48	2,73	61,52	39,90	61,40
20 000 – 50 000	18,50	0,06	64,91	35,48	61,30
10 000 – 20 000	15,21	5,52	58,92	43,67	59,91
5 000 – 10 000	1,39	-	45,82	52,74	93,29
Ortsgemeinden	9,17	1,02	58,40	39,19	42,86
10 000 – 20 000	4,92	0,38	78,34	18,68	82,27
5 000 – 10 000	19,16	0,01	50,12	40,25	47,59
3 000 – 5 000	12,31	-	72,89	29,55	37,67
1 000 – 3 000	4,45	3,01	69,37	42,50	40,45
unter 1 000	5,50	0,11	42,87	41,69	39,31
Verbandsgemeinden	7,31	1,70	3,12	0,71	18,53
20 000 – 50 000	0,57	0,01	3,74	0,13	16,91
10 000 – 20 000	14,37	3,47	2,63	1,32	19,67
5 000 – 10 000	-	-	0,55	0,00	28,12
Landkreise	1,37	-	1,08	0,48	31,73
200 000 und mehr	0,03	-	2,54	-	14,25
100 000 – 200 000	2,16	-	0,76	0,78	36,14
unter 100 000	0,21	-	0,50	0,01	36,88
Bezirksverband Pfalz	0,14	-	0,03	-	0,31
Rheinland-Pfalz	13,21	2,38	52,97	35,80	83,84

noch: Einnahmen der Gemeinden und Gemeindeverbände 2018 nach Arten,  
T 17 Gebietskörperschaftsgruppen und Gemeindegrößenklassen

Gebietskörperschaftsgruppe  Gemeindegrößenklasse / Verbandsgemeindegrößenklasse nach der Zahl der Einwohner	Einnahmen des Vermögenshaushalts		Brutto- einnahmen des Verwaltungs- und Vermögens- haushalts	Abzüglich haushalts- technische Verrech- nungen
	Einnahmen aus Kredit- en und inneren Darlehen	Brutto- einnahmen des Vermögens- haushalts		
1 000 EUR				
Kreisfreie Städte	364 199	508 593	4 047 677	150 665
100 000 und mehr	293 489	378 627	2 485 936	103 633
50 000 – 100 000	60 840	97 726	1 008 304	35 037
20 000 – 50 000	9 870	32 239	553 437	11 995
Kreisangehörige Gemeinden,				
Verbandsgemeinden, Landkreise	327 682	950 122	12 217 539	191 195
verbandsfreie Gemeinden	25 488	105 254	1 732 371	41 481
50 000 – 100 000	7 849	20 329	292 188	6 358
20 000 – 50 000	5 845	31 961	772 734	11 930
10 000 – 20 000	11 794	52 414	629 826	23 193
5 000 – 10 000	-	549	37 624	-
Verbandsgemeinden und deren				
Ortsgemeinden	194 575	632 844	5 529 954	70 628
20 000 – 50 000	104 021	315 220	2 740 341	37 078
10 000 – 20 000	81 013	296 783	2 643 425	30 114
5 000 – 10 000	9 541	20 842	146 188	3 437
Ortsgemeinden	125 388	488 123	3 845 855	50 830
10 000 – 20 000	8 888	24 531	192 288	4 027
5 000 – 10 000	44 300	130 764	952 562	19 826
3 000 – 5 000	7 721	56 764	541 181	5 901
1 000 – 3 000	43 902	168 947	1 206 713	14 327
unter 1 000	20 577	107 117	953 112	6 751
Verbandsgemeinden	69 187	144 721	1 684 098	19 798
20 000 – 50 000	33 507	58 538	810 092	10 170
10 000 – 20 000	29 524	78 349	823 771	7 931
5 000 – 10 000	6 157	7 834	50 235	1 697
Landkreise	107 619	212 024	4 955 214	79 086
200 000 und mehr	5 887	16 415	1 044 044	3 648
100 000 – 200 000	82 179	155 666	3 000 152	69 092
unter 100 000	19 553	39 943	911 019	6 346
Bezirksverband Pfalz	2 100	2 768	80 607	94
Rheinland-Pfalz	693 981	1 461 483	16 345 823	341 954
EUR je Einwohner/-in				
Kreisfreie Städte	341,79	477,30	3 798,65	141,40
100 000 und mehr	481,54	621,22	4 078,74	170,03
50 000 – 100 000	212,41	341,19	3 520,23	122,32
20 000 – 50 000	58,18	190,04	3 262,42	70,71
Kreisangehörige Gemeinden,				
Verbandsgemeinden, Landkreise	108,77	315,39	4 055,55	63,47
verbandsfreie Gemeinden	42,15	174,04	2 864,53	68,59
50 000 – 100 000	68,09	176,34	2 534,53	55,15
20 000 – 50 000	28,04	153,31	3 706,58	57,23
10 000 – 20 000	43,29	192,39	2 311,84	85,13
5 000 – 10 000	-	64,03	4 389,12	-
Verbandsgemeinden und deren				
Ortsgemeinden	80,81	262,83	2 296,70	29,33
20 000 – 50 000	88,78	269,03	2 338,75	31,64
10 000 – 20 000	68,80	252,03	2 244,78	25,57
5 000 – 10 000	163,15	356,39	2 499,80	58,77
Ortsgemeinden	52,08	202,73	1 597,26	21,11
10 000 – 20 000	104,87	289,46	2 268,94	47,51
5 000 – 10 000	80,50	237,63	1 731,01	36,03
3 000 – 5 000	24,00	176,42	1 681,96	18,34
1 000 – 3 000	56,10	215,88	1 541,97	18,31
unter 1 000	30,79	160,26	1 425,96	10,10
Verbandsgemeinden	28,73	60,11	699,44	8,22
20 000 – 50 000	28,60	49,96	691,38	8,68
10 000 – 20 000	25,07	66,53	699,54	6,74
5 000 – 10 000	105,28	133,95	859,01	29,01
Landkreise	35,72	70,38	1 644,86	26,25
200 000 und mehr	9,41	26,24	1 668,81	5,83
100 000 – 200 000	44,55	84,39	1 626,48	37,46
unter 100 000	36,05	73,65	1 679,75	11,70
Bezirksverband Pfalz	1,48	1,96	56,95	0,07
Rheinland-Pfalz	170,17	358,37	4 008,19	83,85

**noch:** Einnahmen der Gemeinden und Gemeindeverbände 2018 nach Arten,  
**T 17** Gebietskörperschaftsgruppen und Gemeindegrößenklassen

Gebietskörperschaftsgruppe  Gemeindegrößenklasse / Verbandsgemeindegrößenklasse nach der Zahl der Einwohner	Bereinigte Brutto- einnahmen	Netto- einnahmen	Saldo aus Ausgaben (T16) und Einnahmen (T17), Mehrausgaben ( - ) bzw. Mehreinnahmen ( + )		
			insgesamt	des Verwaltungs- haushalts	des Vermögens- haushalts

1 000 EUR					
Kreisfreie Städte	3 897 012	2 468 108	63 785	159 780	-95 995
100 000 und mehr	2 382 303	1 573 638	17 696	97 079	-79 384
50 000 – 100 000	973 267	592 302	30 100	33 133	-3 033
20 000 – 50 000	541 442	302 168	15 989	29 568	-13 579
Kreisangehörige Gemeinden,					
Verbandsgemeinden, Landkreise	12 026 344	5 015 464	376 870	849 140	-472 270
verbandsfreie Gemeinden	1 690 890	1 310 308	113 421	243 501	-130 080
50 000 – 100 000	285 829	175 581	6 720	13 454	-6 734
20 000 – 50 000	760 804	634 482	83 237	154 436	-71 198
10 000 – 20 000	606 633	466 369	2 740	52 225	-49 485
5 000 – 10 000	37 624	33 876	20 724	23 386	-2 662
Verbandsgemeinden und deren					
Ortsgemeinden	5 459 326	3 256 586	107 987	354 629	-246 642
20 000 – 50 000	2 703 263	1 630 429	68 379	194 974	-126 595
10 000 – 20 000	2 613 311	1 546 529	39 493	151 923	-112 430
5 000 – 10 000	142 751	79 629	115	7 732	-7 617
Ortsgemeinden	3 795 025	2 973 236	80 946	192 317	-111 371
10 000 – 20 000	188 261	163 677	18 208	25 462	-7 254
5 000 – 10 000	932 737	736 016	-12 308	11 933	-24 240
3 000 – 5 000	535 280	431 493	16 453	35 572	-19 120
1 000 – 3 000	1 192 386	930 413	37 391	59 899	-22 508
unter 1 000	946 361	711 638	21 202	59 451	-38 250
Verbandsgemeinden	1 664 301	283 350	27 041	162 312	-135 270
20 000 – 50 000	799 922	132 573	13 186	79 136	-65 951
10 000 – 20 000	815 840	139 632	13 284	79 350	-66 066
5 000 – 10 000	48 538	11 145	572	3 826	-3 254
Landkreise	4 876 128	448 570	155 461	251 010	-95 549
200 000 und mehr	1 040 396	73 697	66 446	84 759	-18 313
100 000 – 200 000	2 931 060	286 082	76 630	126 917	-50 287
unter 100 000	904 673	88 790	12 386	39 334	-26 948
Bezirksverband Pfalz	80 513	20 756	1 124	4 001	-2 877
Rheinland-Pfalz	16 003 869	7 504 328	441 779	1 012 922	-571 143

EUR je Einwohner/-in					
Kreisfreie Städte	3 657,25	2 316,26	59,86	149,95	-90,09
100 000 und mehr	3 908,70	2 581,91	29,03	159,28	-130,25
50 000 – 100 000	3 397,91	2 067,87	105,09	115,68	-10,59
20 000 – 50 000	3 191,71	1 781,23	94,25	174,30	-80,04
Kreisangehörige Gemeinden,					
Verbandsgemeinden, Landkreise	3 992,09	1 664,86	125,10	281,87	-156,77
verbandsfreie Gemeinden	2 795,94	2 166,64	187,55	402,64	-215,09
50 000 – 100 000	2 479,37	1 523,05	58,29	116,71	-58,42
20 000 – 50 000	3 649,36	3 043,43	399,27	740,78	-341,52
10 000 – 20 000	2 226,71	1 711,85	10,06	191,70	-181,64
5 000 – 10 000	4 389,12	3 951,92	2 417,59	2 728,16	-310,56
Verbandsgemeinden und deren					
Ortsgemeinden	2 267,37	1 352,53	44,85	147,28	-102,44
20 000 – 50 000	2 307,11	1 391,49	58,36	166,40	-108,04
10 000 – 20 000	2 219,20	1 313,30	33,54	129,01	-95,47
5 000 – 10 000	2 441,03	1 361,64	1,97	132,22	-130,25
Ortsgemeinden	1 576,15	1 234,85	33,62	79,87	-46,25
10 000 – 20 000	2 221,42	1 931,33	214,85	300,45	-85,60
5 000 – 10 000	1 694,98	1 337,50	-22,37	21,68	-44,05
3 000 – 5 000	1 663,62	1 341,06	51,13	110,56	-59,42
1 000 – 3 000	1 523,66	1 188,90	47,78	76,54	-28,76
unter 1 000	1 415,86	1 064,69	31,72	88,95	-57,23
Verbandsgemeinden	691,22	117,68	11,23	67,41	-56,18
20 000 – 50 000	682,70	113,14	11,25	67,54	-56,29
10 000 – 20 000	692,81	118,57	11,28	67,38	-56,10
5 000 – 10 000	830,00	190,58	9,78	65,42	-55,64
Landkreise	1 618,61	148,90	51,60	83,32	-31,72
200 000 und mehr	1 662,98	117,80	106,21	135,48	-29,27
100 000 – 200 000	1 589,02	155,09	41,54	68,81	-27,26
unter 100 000	1 668,05	163,71	22,84	72,53	-49,69
Bezirksverband Pfalz	56,88	14,66	0,79	2,83	-2,03
Rheinland-Pfalz	3 924,34	1 840,15	108,33	248,38	-140,05

Verwaltungsbezirk	Gem.- Schl.- Nr.	Ausgaben des Verwaltungshaushalts							
		Personal- ausgaben	sächl. Verwaltungs- und Betriebsaufwand			Zuweisungen und Zuschüsse			
			zu- sammen	Ver- waltungs- und Betriebs- ausgaben	Erstat- tungen von Ausgaben des Verwaltungs- haushalts	zu- sammen	Zuweisungen und sonstige Zuschüsse für laufende Zwecke	Leistungen der Sozial- und Jugendhilfe	Leistungen an Kriegsopfer und sonstige soziale Leistungen
1 000 EUR									

## Kreisfreie Städte

Frankenthal (Pfalz), St.	311	41 809	42 903	30 419	12 484	45 037	4 702	28 023	12 313
Kaiserslautern, St.	312	89 723	67 700	63 723	3 977	155 741	41 966	76 943	36 832
Koblenz, St.	111	97 553	125 617	71 891	53 726	153 065	35 873	82 908	34 267
Landau i. d. Pf., St.	313	27 737	39 495	35 982	3 513	53 250	16 803	25 799	10 649
Ludwigshafen a. Rh., St.	314	171 130	132 324	115 838	16 486	208 209	36 683	112 688	58 838
Mainz, St.	315	177 485	84 090	66 168	17 922	308 919	113 289	134 610	60 665
Neustadt a. d. Weinstr., St.	316	43 857	25 934	22 787	3 148	53 372	9 973	32 252	11 142
Pirmasens, St.	317	36 162	29 685	18 179	11 505	60 820	7 306	37 771	15 743
Speyer, St.	318	49 113	41 760	27 610	14 151	62 689	15 560	35 012	12 106
Trier, St. <sup>2</sup>	211	110 803	150 779	72 360	78 419	173 407	60 167	89 652	23 588
Worms, St.	319	64 737	69 219	37 201	32 018	108 841	23 579	60 986	24 276
Zweibrücken, St.	320	30 029	24 009	18 556	5 454	42 568	10 112	24 675	7 781

Landkreise<sup>1</sup>

Ahrweiler	131	86 949	114 361	62 954	51 407	132 996	50 106	63 767	19 078
Altenkirchen (Ww.)	132	95 782	82 867	54 151	28 716	136 219	51 793	63 616	20 810
Alzey-Worms	331	89 111	77 121	55 166	21 955	131 929	45 259	60 388	26 274
Bad Dürkheim	332	105 987	91 922	60 681	31 241	130 286	47 617	62 405	20 263
Bad Kreuznach	133	129 060	137 558	66 813	70 745	182 687	47 876	101 432	33 222
Bad Kreuznach, gkSt.		37 758	27 672	13 948	13 724	25 579	6 769	15 383	3 427
Bernkastel-Wittlich	231	90 048	111 776	57 458	54 317	134 936	49 872	67 460	17 454
Birkenfeld	134	66 507	62 296	37 193	25 103	91 789	20 663	54 236	16 891
Idar-Oberstein, gkSt.		19 148	13 062	7 013	6 049	16 212	5 367	9 445	1 401
Cochem-Zell	135	49 012	50 249	32 728	17 521	66 641	25 105	33 085	8 450
Donnersbergkreis	333	61 017	57 059	38 426	18 634	76 922	24 921	38 425	13 575
Eifelkreis Bitburg-Prüm	232	73 259	73 548	51 736	21 812	108 813	39 772	55 160	13 847
Germersheim	334	102 491	106 032	66 249	39 783	133 781	52 037	60 942	20 803
Kaiserslautern	335	90 821	56 383	42 993	13 391	121 809	42 788	54 810	24 211
Kusel	336	59 002	44 239	32 756	11 483	78 061	22 023	43 467	12 571
Mainz-Bingen	339	234 223	180 055	114 627	65 429	307 798	92 908	118 108	96 764
Bingen am Rhein, gkSt.		19 714	14 773	13 063	1 710	5 017	2 229	2 110	678
Ingelheim am Rhein, gkSt.		61 672	29 622	26 833	2 788	9 756	5 528	2 745	1 480
Mayen-Koblenz	137	161 381	153 866	89 628	64 238	241 179	80 063	113 900	47 211
Andernach, gkSt.		21 913	19 635	11 273	8 362	15 521	7 747	5 861	1 913
Mayen, gkSt.		15 045	9 359	6 084	3 275	12 030	4 893	5 853	1 284
Neuwied	138	114 259	140 754	97 701	43 053	213 822	59 368	111 218	43 199
Neuwied, gkSt.		33 311	29 158	25 783	3 375	40 905	18 043	14 404	8 458
Rhein-Hunsrück-Kreis	140	76 009	73 662	54 619	19 043	104 965	35 968	54 600	14 319
Rhein-Lahn-Kreis	141	78 704	107 494	56 024	51 470	131 096	43 599	68 690	18 794
Lahnstein, gkSt.		9 294	8 187	4 836	3 350	2 668	82	1 896	691
Rhein-Pfalz-Kreis	338	103 896	107 856	59 688	48 168	145 186	61 230	52 562	31 394
Südliche Weinstraße	337	73 335	72 654	56 768	15 886	111 441	43 428	51 997	16 016
Südwestpfalz	340	72 640	52 794	39 399	13 395	105 246	36 464	47 397	21 375
Trier-Saarburg	235	93 062	93 780	65 306	28 474	153 332	68 586	65 215	19 287
Vulkaneifel	233	44 615	51 966	41 441	10 525	70 694	20 246	32 134	18 190
Westerwaldkreis	143	128 624	125 725	92 952	32 773	179 463	76 183	75 287	27 985
Bezirksverband Pfalz		52 616	12 844	12 651	192	6 889	6 889	-	-
Rheinland-Pfalz		3 272 549	3 072 378	2 020 820	1 051 557	4 723 898	1 520 775	2 291 622	910 182
kreisfreie Städte		940 138	833 516	580 714	252 802	1 425 919	376 010	741 319	308 199
Landkreise <sup>1</sup>		2 279 794	2 226 018	1 427 455	798 563	3 291 090	1 137 876	1 550 302	601 983
große kreisangehörige Städte		217 856	151 467	108 833	42 634	127 688	50 657	57 697	19 332

1 Einbezogen sind die Landkreise, die verbandsfreien Gemeinden und die Verbandsgemeinden mit ihren Ortsgemeinden. – 2 Vorjahresergebnis.

Verwaltungsbezirk	Gem.- Schl.- Nr.	Ausgaben des Verwaltungshaushalts			Bruttoausgaben des Verwaltungshaushalts
		sonstige Finanzausgaben			
		zusammen	darunter		
			Zinsausgaben	allgemeine Zuweisungen und Umlagen	
1 000 EUR				EUR je Einw.	

Kreisfreie Städte

Frankenthal (Pfalz), St.	311	4 977	3 461	1 105	134 726	2 775,22
Kaiserslautern, St.	312	25 478	7 638	3 649	338 643	3 400,75
Koblenz, St.	111	19 170	10 753	6 499	395 405	3 466,97
Landau i. d. Pf., St.	313	2 402	905	1 048	122 885	2 649,00
Ludwigshafen a. Rh., St.	314	54 466	30 378	14 046	566 128	3 339,81
Mainz, St.	315	35 240	13 250	7 004	605 734	2 803,75
Neustadt a. d. Weinstr., St.	316	3 057	1 694	1 179	126 221	2 369,41
Pirmasens, St.	317	4 661	3 740	881	131 328	3 239,31
Speyer, St.	318	9 604	5 366	2 949	163 167	3 231,21
Trier, St. <sup>2</sup>	211	7 973	4 764	891	442 962	4 031,14
Worms, St.	319	6 618	5 423	1 068	249 414	3 001,95
Zweibrücken, St.	320	6 085	4 863	1 202	102 691	3 005,92

Landkreise<sup>1</sup>

Ahrweiler	131	83 816	4 686	78 796	418 122	3 232,29
Altenkirchen (Ww.)	132	118 424	8 230	108 463	433 292	3 360,99
Alzey-Worms	331	104 372	6 061	98 118	402 532	3 126,75
Bad Dürkheim	332	98 931	6 283	92 146	427 126	3 219,65
Bad Kreuznach	133	117 491	6 851	107 826	566 796	3 591,32
Bad Kreuznach, gkSt.		33 403	3 100	27 959	124 412	2 454,36
Bernkastel-Wittlich	231	97 819	5 692	91 883	434 579	3 872,18
Birkenfeld	134	64 954	6 238	58 563	285 546	3 540,91
Idar-Oberstein, gkSt.		16 983	2 901	14 040	65 405	2 308,35
Cochem-Zell	135	53 604	2 665	50 764	219 506	3 551,70
Donnersbergkreis	333	81 088	6 300	73 697	276 086	3 680,85
Eifelkreis Bitburg-Prüm	232	87 767	6 106	80 827	343 387	3 489,95
Germersheim	334	123 222	4 813	116 749	465 526	3 612,59
Kaiserslautern	335	100 540	8 869	91 470	369 553	3 495,35
Kusel	336	63 894	4 712	58 162	245 196	3 473,43
Mainz-Bingen	339	269 792	4 835	260 853	991 868	4 713,80
Bingen am Rhein, gkSt.		17 121	1 265	14 554	56 626	2 212,11
Ingelheim am Rhein, gkSt.		141 982	1 367	138 517	243 032	6 923,79
Mayen-Koblenz	137	167 771	12 621	154 206	724 197	3 386,85
Andernach, gkSt.		19 630	1 516	17 699	76 700	2 564,53
Mayen, gkSt.		13 803	2 255	11 466	50 238	2 632,75
Neuwied	138	152 605	6 067	145 543	621 441	3 417,76
Neuwied, gkSt.		30 620	1 745	28 199	133 992	2 074,41
Rhein-Hunsrück-Kreis	140	87 410	2 051	84 937	342 046	3 320,38
Rhein-Lahn-Kreis	141	98 844	4 829	93 746	416 138	3 404,27
Lahnstein, gkSt.		11 051	1 154	9 886	31 200	1 738,36
Rhein-Pfalz-Kreis	338	105 181	4 718	99 972	462 119	2 994,86
Südliche Weinstraße	337	97 009	3 063	93 545	354 439	3 206,72
Südwestpfalz	340	78 384	4 552	72 990	309 064	3 244,94
Trier-Saarburg	235	125 739	13 630	106 699	465 913	3 140,91
Vulkaneifel	233	58 362	2 813	55 382	225 637	3 718,90
Westerwaldkreis	143	184 357	4 114	179 596	618 169	3 069,72
Bezirksverband Pfalz		1 489	1 488	-	73 838	52,17
Rheinland-Pfalz		2 802 594	234 521	2 496 452	13 871 419	3 401,44
kreisfreie Städte		179 731	92 235	41 520	3 379 304	3 171,39
Landkreise <sup>1</sup>		2 621 374	140 798	2 454 932	10 418 277	3 458,30
große kreisangehörige Städte		284 593	15 304	262 319	781 604	2 881,45

1 Einbezogen sind die Landkreise, die verbandsfreien Gemeinden und die Verbandsgemeinden mit ihren Ortsgemeinden. – 2 Vorjahresergebnis.



Verwaltungsbezirk	Gem.- Schl.- Nr.	Ausgaben des Vermögenshaushalts					Bruttoausgaben des Verwaltungs- und Vermögens- haushalts	Abzüglich haushalts- technische Verrech- nungen
		Ver- mögens- erwerb	Bau- maß- nahmen	Tilgung von Kredit- en, Rück- zahlung innerer Darlehen	Zu- weisungen und Zuschüsse für Investi- tionen	Bruttoausgaben des Vermögenshaushalts		

Kreisfreie Städte

Frankenthal (Pfalz), St.	311	893	3 943	3 495	-	8 715	179,52	143 441	10 482
Kaiserslautern, St.	312	7 653	8 313	16 341	1 510	34 877	350,24	373 520	571
Koblenz, St.	111	1 608	29 154	20 118	-	57 691	505,84	453 095	34 536
Landau i. d. Pf., St.	313	1 036	4 070	658	-	6 009	129,53	128 893	303
Ludwigshafen a. Rh., St.	314	2 511	33 845	21 552	1 158	66 489	392,25	632 618	-
Mainz, St.	315	13 931	34 380	208 344	11 862	269 571	1 247,76	875 305	-
Neustadt a. d. Weinstr., St.	316	2 136	10 189	11 026	-	23 660	444,14	149 880	548
Pirmasens, St.	317	740	9 047	6 711	-	17 689	436,31	149 017	1 185
Speyer, St.	318	1 401	7 558	7 876	23	16 918	335,03	180 085	11 557
Trier, St. <sup>2</sup>	211	17 975	30 947	14 242	976	64 260	584,79	507 222	69 097
Worms, St.	319	4 523	15 159	5 337	-	25 304	304,57	274 719	22 360
Zweibrücken, St.	320	1 133	7 801	3 652	799	13 405	392,38	116 096	25

Landkreise<sup>1</sup>

Ahrweiler	131	8 039	26 015	12 026	793	48 728	376,69	466 850	4 603
Altenkirchen (Ww.)	132	7 281	24 139	14 878	1 194	54 230	420,65	487 522	6 529
Alzey-Worms	331	10 470	42 527	18 490	707	95 177	739,31	497 709	12 677
Bad Dürkheim	332	5 387	19 936	16 324	766	49 072	369,90	476 198	18 638
Bad Kreuznach	133	9 686	31 804	18 783	90	66 514	421,45	633 311	23 305
Bad Kreuznach, gkSt.		2 350	6 619	6 830	12	16 082	317,27	140 494	6 358
Bernkastel-Wittlich	231	8 438	37 089	14 985	934	64 578	575,41	499 157	14 095
Birkenfeld	134	3 864	20 029	8 716	71	34 600	429,05	320 146	1 446
Idar-Oberstein, gkSt.		491	5 013	3 308	-	9 232	325,84	74 637	-
Cochem-Zell	135	8 463	12 660	7 866	567	30 571	494,65	250 076	6 342
Donnersbergkreis	333	8 769	11 521	9 053	277	30 442	405,86	306 528	3 499
Eifelkreis Bitburg-Prüm	232	8 324	35 379	12 422	2 609	61 640	626,47	405 027	9 030
Germersheim	334	11 117	43 974	10 638	3 286	71 162	552,23	536 688	4 489
Kaiserslautern	335	10 003	22 030	11 365	889	44 925	424,92	414 478	2 573
Kusel	336	6 364	8 461	13 245	1 370	34 152	483,79	279 348	186
Mainz-Bingen	339	39 847	60 534	11 325	2 576	117 161	556,80	1 109 029	8 028
Bingen am Rhein, gkSt.		1 605	5 362	3 283	238	10 488	409,73	67 114	-
Ingelheim am Rhein, gkSt.		20 660	15 590	1 139	44	38 218	1 088,79	281 250	678
Mayen-Koblenz	137	11 923	45 940	22 355	1 535	85 053	397,77	809 251	12 645
Andernach, gkSt.		1 888	7 068	1 926	473	11 436	382,37	88 136	6 354
Mayen, gkSt.		706	4 559	3 085	40	8 403	440,35	58 641	2 814
Neuwied	138	8 719	34 694	16 433	2 940	67 040	368,70	688 481	581
Neuwied, gkSt.		1 473	5 911	3 165	432	10 981	170,01	144 974	-
Rhein-Hunsrück-Kreis	140	9 229	33 627	8 611	1 003	53 072	515,20	395 118	6 169
Rhein-Lahn-Kreis	141	6 756	29 982	14 572	1 668	57 792	472,78	473 930	20 308
Lahnstein, gkSt.		590	4 222	1 145	-	5 985	333,44	37 185	-
Rhein-Pfalz-Kreis	338	10 523	25 416	18 525	2 148	58 787	380,98	520 906	13 151
Südliche Weinstraße	337	3 763	19 455	8 356	405	35 125	317,79	389 563	3 111
Südwestpfalz	340	7 345	23 407	7 771	109	43 046	451,96	352 111	3 648
Trier-Saarburg	235	6 496	46 575	39 620	1 426	110 357	743,96	576 270	6 201
Vulkaneifel	233	4 764	9 948	7 636	313	23 368	385,15	249 005	3 190
Westerwaldkreis	143	14 245	52 370	11 185	5 386	85 798	426,06	703 967	6 753
Bezirksverband Pfalz		866	712	3 630	-	5 646	3,99	79 483	94
Rheinland-Pfalz		286 219	912 629	658 162	49 390	2 032 626	498,42	15 904 045	341 955
kreisfreie Städte		55 540	194 407	319 353	16 328	604 588	567,39	3 983 892	150 665
Landkreise <sup>1</sup>		229 813	717 511	335 179	33 062	1 422 393	472,16	11 840 669	191 195
große kreisangehörige Städte		29 763	54 345	23 882	1 240	110 825	408,57	892 430	16 204

1 Einbezogen sind die Landkreise, die verbandsfreien Gemeinden und die Verbandsgemeinden mit ihren Ortsgemeinden. – 2 Vorjahresergebnis.

Verwaltungsbezirk	Gem.- Schl.- Nr.	Bereinigte Bruttoausgaben		Abzüglich Zahlungen			Nettoausgaben	
				von Gemeinden und Gemeindeverbänden		von anderen Ebenen des öffentlichen Bereichs		
				insgesamt	Verwaltungs- haushalt			
1 000 EUR	EUR je Einw.	1 000 EUR			EUR je Einw.			

Kreisfreie Städte

Frankenthal (Pfalz), St.	311	132 959	2 738,82	1 344	1 056	62 412	69 203	1 425,50
Kaiserslautern, St.	312	372 948	3 745,25	2 264	2 264	145 988	224 696	2 256,46
Koblenz, St.	111	418 560	3 670,00	4 554	4 554	134 575	279 431	2 450,09
Landau i. d. Pf., St.	313	128 591	2 772,01	2 421	2 421	54 133	72 036	1 552,88
Ludwigshafen a. Rh., St.	314	632 618	3 732,06	13 457	10 457	204 932	414 228	2 443,69
Mainz, St.	315	875 305	4 051,51	3 652	3 623	257 613	614 041	2 842,20
Neustadt a. d. Weinstr., St.	316	149 332	2 803,26	290	290	64 904	84 139	1 579,46
Pirmasens, St.	317	147 832	3 646,39	771	771	75 856	71 205	1 756,32
Speyer, St.	318	168 528	3 337,38	438	438	54 918	113 172	2 241,16
Trier, St. <sup>2</sup>	211	438 125	3 987,13	3 819	3 819	186 063	248 243	2 259,12
Worms, St.	319	252 359	3 037,39	561	561	111 604	140 194	1 687,38
Zweibrücken, St.	320	116 071	3 397,56	709	709	41 628	73 735	2 158,32

Landkreise<sup>1</sup>

Ahrweiler	131	462 248	3 573,40	120 567	120 080	158 630	183 050	1 415,07
Altenkirchen (Ww.)	132	480 994	3 731,00	160 035	155 397	153 363	167 596	1 300,02
Alzey-Worms	331	485 032	3 767,59	150 723	128 223	144 480	189 829	1 474,54
Bad Dürkheim	332	457 560	3 449,06	122 891	122 501	139 733	194 936	1 469,41
Bad Kreuznach	133	610 006	3 865,10	173 111	171 886	205 678	231 217	1 465,03
Bad Kreuznach, gkSt.		134 136	2 646,20	24 788	24 658	27 824	81 524	1 608,28
Bernkastel-Wittlich	231	485 062	4 321,99	129 621	128 709	160 232	195 208	1 739,35
Birkenfeld	134	318 700	3 952,03	85 197	84 211	118 608	114 895	1 424,75
Idar-Oberstein, gkSt.		74 637	2 634,19	12 821	12 786	16 804	45 012	1 588,62
Cochem-Zell	135	243 734	3 943,73	68 062	67 564	79 082	96 590	1 562,87
Donnersbergkreis	333	303 029	4 040,06	95 280	95 006	94 979	112 770	1 503,48
Eifelkreis Bitburg-Prüm	232	395 997	4 024,65	107 959	105 740	140 631	147 407	1 498,15
Germersheim	334	532 199	4 129,99	156 327	151 785	137 526	238 345	1 849,62
Kaiserslautern	335	411 905	3 895,93	118 721	118 201	144 263	148 922	1 408,55
Kusel	336	279 162	3 954,59	76 811	76 639	107 291	95 060	1 346,61
Mainz-Bingen	339	1 101 001	5 232,45	302 641	301 327	289 424	508 936	2 418,69
Bingen am Rhein, gkSt.		67 114	2 621,84	7 225	7 119	4 704	55 186	2 155,86
Ingelheim am Rhein, gkSt.		280 571	7 993,26	14 974	14 974	5 996	259 602	7 395,85
Mayen-Koblenz	137	796 606	3 725,49	228 282	226 988	249 819	318 506	1 489,55
Andernach, gkSt.		81 782	2 734,44	10 415	10 415	12 622	58 745	1 964,18
Mayen, gkSt.		55 827	2 925,66	7 850	7 850	9 782	38 196	2 001,66
Neuwied	138	687 899	3 783,26	207 494	205 860	207 238	273 168	1 502,35
Neuwied, gkSt.		144 974	2 244,42	31 486	31 314	26 150	87 338	1 352,13
Rhein-Hunsrück-Kreis	140	388 950	3 775,70	106 046	105 353	120 553	162 351	1 576,01
Rhein-Lahn-Kreis	141	453 623	3 710,92	123 862	122 910	156 376	173 384	1 418,39
Lahnstein, gkSt.		37 185	2 071,80	4 260	4 115	4 325	28 600	1 593,47
Rhein-Pfalz-Kreis	338	507 755	3 290,61	132 781	132 262	157 550	217 425	1 409,07
Südliche Weinstraße	337	386 453	3 496,36	109 774	108 987	121 855	154 824	1 400,74
Südwestpfalz	340	348 462	3 658,59	93 569	93 172	128 465	126 428	1 327,40
Trier-Saarburg	235	570 069	3 843,07	144 603	143 690	211 887	213 579	1 439,83
Vulkaneifel	233	245 815	4 051,48	68 281	67 871	88 877	88 657	1 461,23
Westerwaldkreis	143	697 214	3 462,25	213 098	210 432	198 605	285 511	1 417,80
Bezirksverband Pfalz		79 389	56,09	26 092	25 971	33 665	19 632	13,87
Rheinland-Pfalz		15 562 090	3 816,01	3 356 107	3 301 727	5 143 433	7 062 549	1 731,82
kreisfreie Städte		3 833 227	3 597,39	34 280	30 962	1 394 624	2 404 322	2 256,40
Landkreise <sup>1</sup>		11 649 474	3 866,99	3 295 735	3 244 794	3 715 144	4 638 595	1 539,76
große kreisangehörige Städte		876 225	3 230,28	113 817	113 231	108 207	654 201	2 411,76

<sup>1</sup> Einbezogen sind die Landkreise, die verbandsfreien Gemeinden und die Verbandsgemeinden mit ihren Ortsgemeinden. – 2 Vorjahresergebnis.

Verwaltungsbezirk	Gem.-Schl.-Nr.	Einnahmen des Verwaltungshaushalts								
		Steuern, allgemeine Zuweisungen							Einnahmen aus Verwaltung und Betrieb	
		zusammen	Steuern und steuer-ähnliche Einnahmen	allgemeine Zuweisungen und Umlagen					zusammen	Gebühren, zweckgebundene Abgaben
				zu-sammen	Schlüssel-zu-weisungen	Bedarfszu-weisungen, sonstige allgemeine Zu-weisungen	Ausgleichs-leistungen	allgemeine Umlagen		
1 000 EUR										

## Kreisfreie Städte

Frankenthal (Pfalz), St.	311	86 037	54 127	31 910	25 681	4 067	2 162	-	42 412	5 002
Kaiserslautern, St.	312	210 255	130 199	80 056	57 643	18 571	3 842	-	97 501	14 022
Koblenz, St.	111	241 062	194 227	46 835	36 898	4 665	5 272	-	135 471	15 170
Landau i. d. Pf., St.	313	89 427	64 084	25 343	20 113	3 071	2 160	-	37 346	6 800
Ludwigshafen a. Rh., St.	314	378 640	302 636	76 004	45 278	23 760	6 966	-	140 864	21 545
Mainz, St.	315	456 650	335 278	121 372	83 837	26 320	11 215	-	144 394	24 194
Neustadt a. d. Weinstr., St.	316	87 729	56 860	30 869	26 444	1 729	2 696	-	38 704	7 015
Pirmasens, St.	317	85 385	48 200	37 184	28 583	7 331	1 270	-	40 722	4 587
Speyer, St.	318	99 972	77 423	22 549	15 486	4 474	2 589	-	54 319	8 188
Trier, St. <sup>2</sup>	211	213 847	131 348	82 499	67 772	10 870	3 857	-	191 062	24 034
Worms, St.	319	158 169	104 315	53 854	42 123	8 219	3 512	-	82 193	8 087
Zweibrücken, St.	320	70 622	52 793	17 830	12 326	4 134	1 370	-	26 125	3 523

Landkreise<sup>1</sup>

Ahrweiler	131	275 015	129 201	145 814	57 631	4 223	5 735	78 225	149 637	15 259
Altenkirchen (Ww.)	132	298 593	120 452	178 141	62 634	3 413	5 180	106 913	135 686	8 487
Alzey-Worms	331	281 795	116 864	164 931	57 432	5 094	6 430	95 976	122 792	11 764
Bad Dürkheim	332	288 346	131 790	156 556	52 683	7 908	7 276	88 689	146 113	17 777
Bad Kreuznach	133	354 017	155 880	198 137	77 202	8 462	6 741	105 733	209 017	14 428
Bad Kreuznach, gkSt.		77 545	65 699	11 846	8 066	1 865	1 915	-	51 423	4 577
Bernkastel-Wittlich	231	264 294	118 650	145 644	47 429	3 516	4 384	90 314	176 927	16 976
Birkenfeld	134	182 919	69 867	113 052	47 683	4 855	2 921	57 593	94 735	6 246
Idar-Oberstein, gkSt.		38 467	31 084	7 383	5 271	1 099	1 012	-	23 712	2 300
Cochem-Zell	135	140 429	52 709	87 720	33 289	2 565	2 380	49 487	82 261	10 859
Donnersbergkreis	333	172 351	58 824	113 528	34 006	5 388	3 352	70 782	89 477	7 633
Eifelkreis Bitburg-Prüm	232	226 524	85 938	140 586	56 217	3 059	3 191	78 120	123 148	11 672
Germersheim	334	321 723	162 205	159 518	38 606	4 177	6 242	110 492	144 586	14 253
Kaiserslautern	335	250 447	92 694	157 753	58 826	5 966	4 558	88 404	114 994	13 415
Kusel	336	163 232	50 018	113 214	46 650	7 292	2 860	56 412	74 712	6 995
Mainz-Bingen	339	806 464	520 133	286 331	42 822	4 761	12 307	226 440	299 078	24 494
Bingen am Rhein, gkSt.		48 198	45 794	2 404	1 158	7	1 221	18	13 715	3 171
Ingelheim am Rhein, gkSt.		315 041	309 525	5 516	1 458	113	2 287	1 658	28 254	3 626
Mayen-Koblenz	137	472 699	217 717	254 982	87 024	7 242	9 808	150 908	257 384	20 505
Andernach, gkSt.		43 989	39 283	4 705	3 427	7	1 271	-	33 524	4 371
Mayen, gkSt.		28 491	24 368	4 123	3 035	313	775	-	19 429	2 837
Neuwied	138	443 961	217 007	226 955	68 500	9 839	7 835	140 781	188 925	13 896
Neuwied, gkSt.		81 806	65 961	15 845	11 820	1 557	2 469	-	45 986	3 887
Rhein-Hunsrück-Kreis	140	239 012	108 582	130 430	41 700	2 395	4 393	81 941	121 775	12 579
Rhein-Lahn-Kreis	141	266 584	106 734	159 850	56 997	5 978	5 311	91 564	157 340	13 093
Lahnstein, gkSt.		25 124	21 631	3 492	1 748	919	825	-	6 958	1 398
Rhein-Pfalz-Kreis	338	311 937	153 555	158 382	51 279	2 513	8 888	95 702	154 782	14 534
Südliche Weinstraße	337	257 009	114 201	142 808	44 561	2 460	5 535	90 252	107 759	12 886
Südwestpfalz	340	200 226	72 488	127 738	52 046	1 802	4 118	69 771	95 705	7 836
Trier-Saarburg	235	313 678	108 207	205 471	91 608	5 409	5 454	103 001	161 119	15 929
Vulkaneifel	233	149 191	58 138	91 053	31 015	3 373	2 327	54 337	79 825	7 226
Westerwaldkreis	143	497 848	251 767	246 081	59 751	3 453	8 647	174 231	190 997	18 787
Bezirksverband Pfalz		43 746	-	43 746	-	23 272	-	20 474	26 960	9 300
Rheinland-Pfalz		9 399 835	4 825 109	4 574 726	1 759 774	255 625	182 784	2 376 543	4 536 848	468 994
kreisfreie Städte		2 177 795	1 551 489	626 305	462 183	117 210	46 912	-	1 031 113	142 165
Landkreise <sup>1</sup>		7 178 294	3 273 619	3 904 675	1 297 591	115 143	135 872	2 356 069	3 478 775	317 530
große kreisangehörige Städte		658 661	603 345	55 316	35 983	5 881	11 776	1 676	223 003	26 166

1 Einbezogen sind die Landkreise, die verbandsfreien Gemeinden und die Verbandsgemeinden mit ihren Ortsgemeinden. – 2 Vorjahresergebnis.

Verwaltungsbezirk	Gem.- Schl.- Nr.	Einnahmen des Verwaltungshaushalts							Bruttoeinnahmen des Verwaltungs- haushalts
		Einnahmen aus Verwaltung und Betrieb			sonstige Finanzeinnahmen				
		übrige Verwaltungs- und Betriebs- einnahmen	Erstattungen von Ausgaben des Verwaltungs- haushalts	Zuweisungen und Zuschüsse für laufende Zwecke	zusammen	darunter			
						Gewinn- anteile, Konzessions- abgaben	Ersatz von sozialen Leistungen		
1 000 EUR								EUR je Einw.	

Kreisfreie Städte

Frankenthal (Pfalz), St.	311	786	28 366	8 258	10 575	2 780	6 139	139 024	2 863,75
Kaiserslautern, St.	312	6 895	64 100	12 484	31 875	9 098	18 142	339 631	3 410,67
Koblenz, St.	111	2 960	87 362	29 979	39 917	13 703	20 916	416 449	3 651,50
Landau i. d. Pf., St.	313	1 767	15 429	13 350	10 351	2 233	6 562	137 124	2 955,96
Ludwigshafen a. Rh., St.	314	5 236	76 575	37 509	58 079	12 835	33 536	577 584	3 407,39
Mainz, St.	315	12 689	68 146	39 366	63 401	17 509	34 055	664 445	3 075,51
Neustadt a. d. Weinstr., St.	316	1 229	19 337	11 123	13 702	4 372	7 937	140 135	2 630,61
Pirmasens, St.	317	878	27 249	8 008	12 621	2 337	8 810	138 728	3 421,83
Speyer, St.	318	2 089	30 315	13 728	14 826	4 896	7 406	169 117	3 349,05
Trier, St. <sup>2</sup>	211	11 168	119 673	36 187	43 921	17 680	19 445	448 831	4 084,55
Worms, St.	319	2 728	53 869	17 509	21 332	3 837	14 897	261 694	3 149,75
Zweibrücken, St.	320	615	13 360	8 627	9 576	3 148	5 235	106 322	3 112,21

Landkreise<sup>1</sup>

Ahrweiler	131	8 642	75 017	50 719	22 213	3 871	15 747	446 865	3 454,48
Altenkirchen (Ww.)	132	3 084	66 357	57 758	21 152	6 789	11 342	455 431	3 532,72
Alzey-Worms	331	3 024	51 395	56 608	22 560	5 120	14 186	427 147	3 317,96
Bad Dürkheim	332	8 288	66 879	53 169	22 518	7 368	12 146	456 978	3 444,68
Bad Kreuznach	133	7 176	100 414	86 999	36 806	6 872	21 325	599 840	3 800,69
Bad Kreuznach, gkSt.		1 486	19 342	26 017	8 127	3 089	953	137 095	2 704,57
Bernkastel-Wittlich	231	16 336	84 679	58 935	17 463	3 789	11 372	458 684	4 086,96
Birkenfeld	134	6 807	40 312	41 370	17 342	3 072	11 847	294 995	3 658,09
Idar-Oberstein, gkSt.		1 424	5 757	14 231	2 639	1 176	632	64 818	2 287,64
Cochem-Zell	135	7 839	36 105	27 457	9 280	1 904	6 118	231 970	3 753,38
Donnersbergkreis	333	5 230	39 534	37 079	12 474	2 760	8 207	274 302	3 657,06
Eifelkreis Bitburg-Prüm	232	8 299	51 408	51 769	14 868	2 550	9 819	364 540	3 704,94
Germersheim	334	6 951	68 052	55 330	23 398	6 116	14 123	489 707	3 800,24
Kaiserslautern	335	4 515	49 607	47 456	22 316	4 964	14 385	387 757	3 667,53
Kusel	336	5 325	30 068	32 323	14 081	2 321	8 705	252 025	3 570,17
Mainz-Bingen	339	16 992	144 747	112 844	107 394	8 266	66 697	1 212 936	5 764,41
Bingen am Rhein, gkSt.		2 099	3 726	4 720	2 063	1 318	111	63 977	2 499,28
Ingelheim am Rhein, gkSt.		7 808	6 948	9 873	29 581	1 942	498	372 877	10 622,98
Mayen-Koblenz	137	9 990	128 919	97 970	38 031	6 497	27 136	768 114	3 592,24
Andernach, gkSt.		2 734	14 463	11 956	2 467	1 209	519	79 980	2 674,22
Mayen, gkSt.		777	9 410	6 405	1 727	630	328	49 647	2 601,78
Neuwied	138	8 899	89 820	76 311	38 209	9 295	22 167	671 096	3 690,85
Neuwied, gkSt.		1 833	15 349	24 916	6 972	4 343	1 268	134 764	2 086,35
Rhein-Hunsrück-Kreis	140	19 516	40 046	49 635	16 876	3 967	10 433	377 663	3 666,14
Rhein-Lahn-Kreis	141	13 526	89 344	41 377	19 447	4 260	12 252	443 371	3 627,05
Lahnstein, gkSt.		786	3 514	1 261	1 888	793	139	33 970	1 892,71
Rhein-Pfalz-Kreis	338	4 629	79 666	55 952	22 401	6 311	12 350	489 119	3 169,84
Südliche Weinstraße	337	10 372	42 095	42 405	16 214	3 301	11 073	380 982	3 446,86
Südwestpfalz	340	5 431	36 779	45 659	24 561	5 069	17 891	320 492	3 364,92
Trier-Saarburg	235	13 110	62 795	69 285	20 377	5 880	12 210	495 175	3 338,18
Vulkaneifel	233	15 444	29 268	27 888	18 676	1 852	15 689	247 692	4 082,41
Westerwaldkreis	143	18 748	76 717	76 746	31 690	6 521	21 051	720 535	3 578,06
Bezirksverband Pfalz		432	1 614	15 614	7 134	6 843	1	77 839	54,99
Rheinland-Pfalz		277 645	2 185 421	1 604 788	947 658	219 987	571 351	14 884 340	3 649,82
kreisfreie Städte		49 039	603 781	236 128	330 177	94 427	183 081	3 539 084	3 321,34
Landkreise <sup>1</sup>		228 174	1 580 025	1 353 046	610 347	118 717	388 268	11 267 417	3 740,16
große kreisangehörige Städte		18 948	78 509	99 379	55 464	14 500	4 447	937 128	3 454,80

1 Einbezogen sind die Landkreise, die verbandsfreien Gemeinden und die Verbandsgemeinden mit ihren Ortsgemeinden. – 2 Vorjahresergebnis.

Verwaltungsbezirk	Gem.- Schl.- Nr.	Einnahmen des Vermögenshaushalts					Brutto- einnahmen des Verwaltungs- und Vermögens- haushalts	1 000 EUR
		Einnahmen aus der Veräußerung von Sach- vermögen	Beiträge und ähnliche Entgelte	Zuweisungen und Zuschüsse für Investitionen	Einnahmen aus Krediten und inneren Darlehen	Bruttoeinnahmen des Vermögens- haushalts		

Kreisfreie Städte

Frankenthal (Pfalz), St.	311	823	383	2 520	3 170	6 896	142,04	145 919
Kaiserslautern, St.	312	4 251	5 795	4 243	7 381	21 670	217,61	361 301
Koblenz, St.	111	4 521	2 217	6 452	22 522	35 862	314,45	452 312
Landau i. d. Pf., St.	313	1 964	3 129	2 500	-	7 599	163,81	144 723
Ludwigshafen a. Rh., St.	314	5 497	6 417	12 737	20 000	44 954	265,20	622 538
Mainz, St.	315	8 449	1 739	15 551	215 914	242 084	1 120,53	906 529
Neustadt a. d. Weinstr., St.	316	2 114	2 862	2 877	18 585	26 452	496,56	166 588
Pirmasens, St.	317	864	2 803	2 235	6 700	12 603	310,87	151 331
Speyer, St.	318	2 291	1 776	1 791	14 874	20 780	411,51	189 897
Trier, St. <sup>2</sup>	211	4 685	1 488	11 458	35 054	55 727	507,14	504 558
Worms, St.	319	4 255	1 856	2 480	20 000	28 824	346,93	290 518
Zweibrücken, St.	320	580	1 441	687	-	5 141	150,50	111 464

Landkreise<sup>1</sup>

Ahrweiler	131	2 970	4 450	10 311	4 543	22 292	172,33	469 157
Altenkirchen (Ww.)	132	4 551	5 164	13 115	11 912	38 861	301,44	494 292
Alzey-Worms	331	12 876	5 104	14 412	26 099	77 802	604,34	504 949
Bad Dürkheim	332	5 928	4 026	6 382	10 196	27 504	207,32	484 482
Bad Kreuznach	133	10 833	5 112	11 518	13 938	46 215	292,83	646 055
Bad Kreuznach, gkSt.		3 638	745	2 837	2 949	10 907	215,17	148 002
Bernkastel-Wittlich	231	6 961	5 123	15 846	16 763	45 350	404,08	504 034
Birkenfeld	134	2 733	2 092	10 837	10 801	26 589	329,71	321 584
Idar-Oberstein, gkSt.		371	545	3 160	2 800	7 000	247,05	71 818
Cochem-Zell	135	2 633	3 467	5 675	3 871	15 714	254,26	247 684
Donnersbergkreis	333	7 025	3 112	6 062	7 987	24 235	323,10	298 536
Eifelkreis Bitburg-Prüm	232	3 936	4 973	15 147	12 870	37 323	379,32	401 862
Germersheim	334	9 759	7 046	14 474	28 156	59 469	461,49	549 176
Kaiserslautern	335	7 730	4 221	12 076	10 483	34 670	327,92	422 427
Kusel	336	3 321	2 272	6 850	15 978	28 421	402,61	280 446
Mainz-Bingen	339	12 987	5 351	13 641	6 917	41 479	197,13	1 254 415
Bingen am Rhein, gkSt.		745	943	2 069	290	4 060	158,59	68 036
Ingelheim am Rhein, gkSt.		1 558	1 475	300	-	5 803	165,32	378 680
Mayen-Koblenz	137	12 866	5 131	13 132	23 868	55 518	259,64	823 632
Andernach, gkSt.		745	832	847	-	2 493	83,37	82 474
Mayen, gkSt.		156	160	1 553	3 766	5 685	297,91	55 332
Neuwied	138	6 765	5 761	18 945	17 719	49 453	271,98	720 549
Neuwied, gkSt.		687	824	2 980	4 900	9 422	145,87	144 186
Rhein-Hunsrück-Kreis	140	8 623	3 943	10 453	589	23 872	231,73	401 535
Rhein-Lahn-Kreis	141	8 051	5 239	13 923	15 769	43 312	354,32	486 683
Lahnstein, gkSt.		191	114	922	3 070	4 325	240,99	38 296
Rhein-Pfalz-Kreis	338	5 642	5 761	7 668	2 457	26 537	171,98	515 656
Südliche Weinstraße	337	5 087	4 099	7 041	10 769	27 184	245,95	408 166
Südwestpfalz	340	2 892	5 198	9 902	11 750	33 855	355,45	354 347
Trier-Saarburg	235	17 641	6 509	14 419	56 643	107 772	726,53	602 946
Vulkaneifel	233	2 540	2 136	5 516	5 099	15 345	252,91	263 036
Westerwaldkreis	143	11 321	8 791	18 598	2 503	41 351	205,34	761 886
Bezirksverband Pfalz		43	-	433	2 100	2 768	1,96	80 607
Rheinland-Pfalz		216 007	145 989	341 910	693 981	1 461 483	358,37	16 345 823
kreisfreie Städte		40 294	31 905	65 532	364 199	508 593	477,30	4 047 677
Landkreise <sup>1</sup>		175 670	114 084	275 945	327 682	950 122	315,39	12 217 539
große kreisangehörige Städte		8 091	5 637	14 667	17 775	49 695	183,20	986 823

<sup>1</sup> Einbezogen sind die Landkreise, die verbandsfreien Gemeinden und die Verbandsgemeinden mit ihren Ortsgemeinden. – 2 Vorjahresergebnis.

Verwaltungsbezirk	Gem.- Schl.- Nr.	Abzüglich haushalts- technische Ver- rechnungen	Bereinigte Bruttoeinnahmen		Nettoeinnahmen		Saldo aus Ausgaben (T18) und Einnahmen (T19), Mehrausgaben (-) bzw. Mehreinnahmen (+)		
							insgesamt	des Verwaltungs- haushalts	des Vermögens- haushalts
			1 000 EUR	EUR je Einw.	1 000 EUR	EUR je Einw.	1 000 EUR		

Kreisfreie Städte

Frankenthal (Pfalz), St.	311	10 482	135 437	2 789,87	71 681	1 476,56	2 479	4 298	-1 820
Kaiserslautern, St.	312	571	360 730	3 622,55	212 478	2 133,76	-12 218	988	-13 207
Koblenz, St.	111	34 536	417 776	3 663,13	278 647	2 443,22	- 784	21 045	-21 828
Landau i. d. Pf., St.	313	303	144 420	3 113,23	87 866	1 894,11	15 829	14 239	1 590
Ludwigshafen a. Rh., St.	314	-	622 538	3 672,59	404 148	2 384,23	-10 080	11 455	-21 535
Mainz, St.	315	-	906 529	4 196,04	645 265	2 986,73	31 224	58 711	-27 487
Neustadt a. d. Weinstr., St.	316	548	166 039	3 116,88	100 846	1 893,08	16 707	13 914	2 793
Pirmasens, St.	317	1 185	150 146	3 703,47	73 519	1 813,40	2 314	7 400	-5 085
Speyer, St.	318	11 557	178 340	3 531,69	122 984	2 435,47	9 812	5 950	3 862
Trier, St. <sup>2</sup>	211	69 097	435 461	3 962,88	245 579	2 234,87	-2 665	5 868	-8 533
Worms, St.	319	22 360	268 158	3 227,55	155 994	1 877,54	15 799	12 280	3 520
Zweibrücken, St.	320	25	111 438	3 261,96	69 102	2 022,72	-4 633	3 631	-8 264

Landkreise<sup>1</sup>

Ahrweiler	131	4 603	464 554	3 591,23	185 357	1 432,90	2 307	28 743	-26 436
Altenkirchen (Ww.)	132	6 529	487 764	3 783,52	174 366	1 352,53	6 770	22 139	-15 369
Alzey-Worms	331	12 677	492 272	3 823,83	197 069	1 530,78	7 240	24 615	-17 375
Bad Dürkheim	332	18 638	465 844	3 511,51	203 220	1 531,86	8 284	29 852	-21 568
Bad Kreuznach	133	23 305	622 750	3 945,85	243 961	1 545,78	12 744	33 043	-20 299
Bad Kreuznach, gkSt.		6 358	141 644	2 794,31	89 031	1 756,39	7 508	12 683	-5 175
Bernkastel-Wittlich	231	14 095	489 939	4 365,45	200 086	1 782,80	4 877	24 105	-19 228
Birkenfeld	134	1 446	320 138	3 969,87	116 333	1 442,58	1 438	9 449	-8 011
Idar-Oberstein, gkSt.		-	71 818	2 534,68	42 193	1 489,12	-2 819	- 587	-2 233
Cochem-Zell	135	6 342	241 342	3 905,01	94 198	1 524,16	-2 393	12 464	-14 857
Donnersbergkreis	333	3 499	295 037	3 933,51	104 778	1 396,93	-7 992	-1 784	-6 207
Eifelkreis Bitburg-Prüm	232	9 030	392 833	3 992,49	144 243	1 465,98	-3 165	21 153	-24 318
Germersheim	334	4 489	544 687	4 226,90	250 833	1 946,52	12 488	24 181	-11 693
Kaiserslautern	335	2 573	419 854	3 971,12	156 870	1 483,73	7 949	18 204	-10 255
Kusel	336	186	280 261	3 970,15	96 159	1 362,18	1 099	6 829	-5 730
Mainz-Bingen	339	8 028	1 246 388	5 923,39	654 322	3 109,63	145 386	221 068	-75 682
Bingen am Rhein, gkSt.		-	68 036	2 657,87	56 108	2 191,89	922	7 351	-6 429
Ingelheim am Rhein, gkSt.		678	378 001	10 768,96	357 032	10 171,55	97 430	129 845	-32 415
Mayen-Koblenz	137	12 645	810 988	3 792,75	332 887	1 556,81	14 381	43 917	-29 535
Andernach, gkSt.		6 354	76 120	2 545,13	53 083	1 774,88	-5 662	3 281	-8 942
Mayen, gkSt.		2 814	52 518	2 752,25	34 887	1 828,24	-3 309	- 591	-2 718
Neuwied	138	581	719 968	3 959,63	305 236	1 678,72	32 069	49 656	-17 587
Neuwied, gkSt.		-	144 186	2 232,22	86 550	1 339,93	- 788	771	-1 559
Rhein-Hunsrück-Kreis	140	6 169	395 367	3 837,99	168 768	1 638,30	6 417	35 617	-29 200
Rhein-Lahn-Kreis	141	20 308	466 376	3 815,25	186 138	1 522,72	12 753	27 233	-14 480
Lahnstein, gkSt.		-	38 296	2 133,71	29 711	1 655,38	1 111	2 770	-1 659
Rhein-Pfalz-Kreis	338	13 151	502 505	3 256,59	212 175	1 375,05	-5 249	27 001	-32 250
Südliche Weinstraße	337	3 111	405 056	3 664,67	173 427	1 569,05	18 603	26 543	-7 940
Südwestpfalz	340	3 648	350 699	3 682,07	128 664	1 350,88	2 236	11 427	-9 191
Trier-Saarburg	235	6 201	596 746	4 022,90	240 256	1 619,66	26 676	29 262	-2 586
Vulkaneifel	233	3 190	259 847	4 282,74	102 689	1 692,50	14 031	22 055	-8 024
Westerwaldkreis	143	6 753	755 133	3 749,87	343 430	1 705,42	57 919	102 366	-44 447
Bezirksverband Pfalz		94	80 513	56,88	20 756	14,66	1 124	4 001	-2 877
Rheinland-Pfalz		341 954	16 003 869	3 924,34	7 504 328	1 840,15	441 779	1 012 922	-571 143
kreisfreie Städte		150 665	3 897 012	3 657,25	2 468 108	2 316,26	63 785	159 780	-95 995
Landkreise <sup>1</sup>		191 195	12 026 344	3 992,09	5 015 464	1 664,86	376 870	849 140	-472 270
große kreisangehörige Städte		16 204	970 618	3 578,26	748 594	2 759,75	94 393	155 523	-61 130

1 Einbezogen sind die Landkreise, die verbandsfreien Gemeinden und die Verbandsgemeinden mit ihren Ortsgemeinden. – 2 Vorjahresergebnis.

Verwaltungsbezirk	Gem.-Schl.-Nr.	Ausgaben des Verwaltungshaushalts							
		Personal- ausgaben	sächl. Verwaltungs- und Betriebsaufwand			Zuweisungen und Zuschüsse			
			zu- sammen	Ver- waltungs- und Betriebs- ausgaben	Erstattungen von Ausgaben des Verwaltungs- haushalts	zu- sammen	Zuweisungen und sonstige Zuschüsse für laufende Zwecke	Leistungen der Sozial- und Jugendhilfe	Leistungen an Kriegsopfer und sonstige soziale Leistungen
1 000 EUR									
Ahrweiler	131	67 767	46 971	38 530	8 441	18 190	8 306	7 298	2 541
Altenkirchen (Ww.)	132	72 899	42 986	32 914	10 072	16 750	7 395	5 978	3 377
Alzey-Worms	331	65 319	48 163	38 363	9 800	7 463	4 805	-	2 650
Bad Dürkheim	332	79 796	59 072	46 244	12 829	13 622	9 513	-	4 109
Bad Kreuznach	133	102 233	61 881	45 112	16 769	39 295	12 832	19 454	6 853
Berncastel-Wittlich	231	66 583	50 632	41 305	9 327	17 331	7 677	5 786	3 723
Birkenfeld	134	50 294	35 508	23 140	12 368	17 469	6 418	9 640	1 411
Cochem-Zell	135	33 868	25 644	21 479	4 166	9 258	5 271	2 638	1 349
Donnersbergkreis	333	44 352	35 470	27 324	8 145	8 550	1 656	4 378	2 516
Eifelkreis Bitburg-Prüm	232	51 647	49 377	34 386	14 991	10 522	4 611	3 957	1 920
Germersheim	334	78 224	59 471	49 425	10 046	18 145	8 179	6 274	3 692
Kaiserslautern	335	67 329	38 587	31 074	7 513	7 988	3 843	-	4 145
Kusel	336	39 140	25 371	20 839	4 532	977	970	-	7
Mainz-Bingen	339	178 733	102 382	87 047	15 334	28 592	12 008	10 465	6 115
Mayen-Koblenz	137	133 997	87 804	63 517	24 286	46 373	19 677	17 859	8 832
Neuwied	138	87 565	75 379	66 411	8 968	53 086	26 441	14 680	11 928
Rhein-Hunsrück-Kreis	140	56 398	51 445	38 046	13 399	6 401	6 323	-	-
Rhein-Lahn-Kreis	141	54 836	57 202	37 338	19 864	17 341	5 182	8 532	3 615
Rhein-Pfalz-Kreis	338	77 286	59 662	45 947	13 715	10 280	6 919	-	3 361
Südliche Weinstraße	337	51 680	49 354	39 724	9 630	8 838	6 483	-	2 355
Südwestpfalz	340	48 003	35 419	26 516	8 903	4 333	1 843	-	2 480
Trier-Saarburg	235	66 267	60 819	46 911	13 908	17 994	8 213	4 402	5 136
Vulkaneifel	233	30 734	36 812	30 454	6 358	7 716	3 943	2 704	945
Westerwaldkreis	143	96 231	85 496	69 097	16 399	16 811	11 629	-	5 175
Rheinland-Pfalz		1 701 182	1 280 905	1 001 142	279 762	403 327	190 138	124 044	88 234

Verwaltungsbezirk	Gem.- Schl.- Nr.	Ausgaben des Verwaltungshaushalts			Bruttoausgaben des Verwaltungshaushalts	
		sonstige Finanzausgaben				
		zusammen	darunter		1 000 EUR	EUR je Einw.
			Zinsausgaben	allgemeine Zuweisungen und Umlagen		
Ahrweiler	131	81 921	4 007	77 664	214 849	1 660,88
Altenkirchen (Ww.)	132	114 963	5 398	107 858	247 598	1 920,59
Alzey-Worms	331	99 926	2 779	96 960	220 871	1 715,67
Bad Dürkheim	332	93 908	3 731	89 676	246 398	1 857,34
Bad Kreuznach	133	114 025	4 131	107 080	317 434	2 011,31
Bernkastel-Wittlich	231	95 037	3 446	91 369	229 584	2 045,63
Birkenfeld	134	61 912	3 738	58 056	165 183	2 048,34
Cochem-Zell	135	52 470	2 115	50 255	121 241	1 961,73
Donnersbergkreis	333	78 389	5 018	72 280	166 761	2 223,30
Eifelkreis Bitburg-Prüm	232	85 731	4 500	80 398	197 276	2 004,98
Germersheim	334	117 849	3 529	114 206	273 690	2 123,90
Kaiserslautern	335	95 234	5 525	89 509	209 138	1 978,10
Kusel	336	61 757	3 842	56 896	127 244	1 802,53
Mainz-Bingen	339	268 429	4 835	259 517	578 136	2 747,56
Mayen-Koblenz	137	163 816	9 747	153 217	431 991	2 020,29
Neuwied	138	149 862	4 195	144 695	365 893	2 012,31
Rhein-Hunsrück-Kreis	140	85 527	656	84 449	199 771	1 939,26
Rhein-Lahn-Kreis	141	95 999	3 433	92 297	225 378	1 843,74
Rhein-Pfalz-Kreis	338	100 041	2 409	97 147	247 269	1 602,48
Südliche Weinstraße	337	93 687	1 791	91 497	203 559	1 841,66
Südwestpfalz	340	75 105	3 664	70 600	162 861	1 709,91
Trier-Saarburg	235	115 542	5 596	104 551	260 621	1 756,95
Vulkaneifel	233	56 852	1 683	55 105	132 115	2 177,49
Westerwaldkreis	143	182 699	3 487	178 717	381 238	1 893,16
Rheinland-Pfalz		2 540 684	93 253	2 423 999	5 926 097	1 967,14



Verwaltungsbezirk	Gem.- Schl.- Nr.	Ausgaben des Vermögenshaushalts						Brutto- ausgaben des Verwaltungs- und Vermögens- haushalts	Abzüglich haushalts- technische Verrech- nungen
		Ver- mögens- erwerb	Bau- maß- nahmen	Tilgung von Kredit- Rück- zahlung innerer Darlehen	Zu- weisungen und Zuschüsse für Investi- tionen	Bruttoausgaben des Vermögenshaushalts			
						1 000 EUR	EUR je Einw.		
Ahrweiler	131	7 414	23 533	10 080	581	43 350	335,12	258 198	4 603
Altenkirchen (Ww.)	132	6 029	19 515	10 458	681	37 951	294,38	285 549	1 389
Alzey-Worms	331	9 948	36 733	12 696	176	79 254	615,63	300 126	4 875
Bad Dürkheim	332	4 531	16 526	12 982	766	40 986	308,95	287 384	8 106
Bad Kreuznach	133	8 119	26 235	14 343	90	54 887	347,77	372 321	6 852
Bernkastel-Wittlich	231	6 701	26 410	10 361	934	45 975	409,65	275 559	2 545
Birkenfeld	134	3 061	15 502	5 880	36	26 192	324,80	191 375	1 446
Cochern-Zell	135	7 914	10 468	5 420	329	25 146	406,87	146 387	-
Donnersbergkreis	333	8 175	9 422	6 724	277	25 271	336,92	192 032	3 499
Eifelkreis Bitburg-Prüm	232	7 870	19 436	8 743	540	39 496	401,41	236 772	9 030
Germersheim	334	10 199	33 271	7 545	3 266	55 297	429,12	328 987	4 486
Kaiserslautern	335	7 468	17 434	9 181	101	34 823	329,37	243 961	2 573
Kusel	336	6 103	6 176	9 989	531	27 271	386,32	154 515	181
Mainz-Bingen	339	36 896	56 294	11 325	1 159	108 308	514,73	686 444	4 380
Mayen-Koblenz	137	11 493	42 022	18 667	1 086	76 160	356,18	508 151	12 645
Neuwied	138	8 043	25 020	10 047	1 228	48 344	265,88	414 237	581
Rhein-Hunsrück-Kreis	140	8 198	28 587	2 640	177	40 203	390,27	239 975	6 169
Rhein-Lahn-Kreis	141	6 506	26 417	8 205	632	46 470	380,15	271 848	8 776
Rhein-Pfalz-Kreis	338	9 496	19 823	8 593	347	40 434	262,04	287 703	7 071
Südliche Weinstraße	337	3 386	17 268	5 390	405	28 977	262,16	232 536	3 111
Südwestpfalz	340	6 910	16 989	5 763	14	30 002	315,00	192 863	3 648
Trier-Saarburg	235	5 224	35 216	19 369	170	73 656	496,54	334 277	6 201
Vulkaneifel	233	4 345	7 155	5 350	93	17 549	289,25	149 664	3 190
Westerwaldkreis	143	13 193	42 922	8 477	1 869	68 818	341,74	450 055	6 753
Rheinland-Pfalz		207 223	578 371	228 231	15 490	1 114 820	370,06	7 040 917	112 109

Verwaltungsbezirk	Gem.- Schl.- Nr.	Bereinigte Bruttoausgaben		Abzüglich Zahlungen			Nettoausgaben	
				von Gemeinden und Gemeindeverbänden		von anderen Ebenen des öffentlichen Bereichs		
				insgesamt	Verwaltungs- haushalt			
1 000 EUR	EUR je Einw.	1 000 EUR		EUR je Einw.				
Ahrweiler	131	253 596	1 960,42	46 841	46 354	36 688	170 066	1 314,70
Altenkirchen (Ww.)	132	284 160	2 204,19	92 946	91 531	43 828	147 386	1 143,25
Alzey-Worms	331	295 251	2 293,43	82 700	60 200	33 951	178 601	1 387,32
Bad Dürkheim	332	279 277	2 105,18	55 430	55 039	36 016	187 831	1 415,86
Bad Kreuznach	133	365 468	2 315,67	89 382	88 388	64 545	211 542	1 340,36
Bernkastel-Wittlich	231	273 014	2 432,60	57 821	56 908	33 884	181 309	1 615,50
Birkenfeld	134	189 929	2 355,21	42 441	42 241	41 877	105 610	1 309,62
Cochern-Zell	135	146 387	2 368,60	34 271	33 794	23 326	88 790	1 436,66
Donnersbergkreis	333	188 532	2 513,56	55 972	55 707	26 582	105 978	1 412,92
Eifelkreis Bitburg-Prüm	232	227 742	2 314,61	55 253	53 040	42 282	130 206	1 323,33
Germersheim	334	324 501	2 518,20	67 678	66 636	29 101	227 722	1 767,18
Kaiserslautern	335	241 388	2 283,13	66 896	66 380	43 785	130 707	1 236,27
Kusel	336	154 334	2 186,28	40 676	40 518	35 361	78 296	1 109,14
Mainz-Bingen	339	682 064	3 241,47	125 337	124 027	47 593	509 133	2 419,63
Mayen-Koblenz	137	495 506	2 317,33	113 983	112 727	69 723	311 799	1 458,19
Neuwied	138	413 655	2 274,99	98 009	96 384	53 126	262 520	1 443,79
Rhein-Hunsrück-Kreis	140	233 806	2 269,66	49 945	49 261	30 901	152 960	1 484,85
Rhein-Lahn-Kreis	141	263 072	2 152,09	59 737	59 274	39 472	163 863	1 340,50
Rhein-Pfalz-Kreis	338	280 633	1 818,70	58 159	57 641	30 605	191 868	1 243,44
Südliche Weinstraße	337	229 425	2 075,68	51 695	50 913	27 877	149 853	1 355,77
Südwestpfalz	340	189 214	1 986,61	47 788	47 390	32 488	108 939	1 143,78
Trier-Saarburg	235	328 076	2 211,70	74 817	73 984	75 107	178 152	1 201,00
Vulkaneifel	233	146 474	2 414,16	36 294	35 928	22 597	87 584	1 443,54
Westerwaldkreis	143	443 302	2 201,37	108 407	106 400	50 127	284 769	1 414,12
Rheinland-Pfalz		6 928 807	2 299,98	1 612 480	1 570 666	970 841	4 345 486	1 442,46

Verwaltungsbezirk	Gem.-Schl.-Nr.	Einnahmen des Verwaltungshaushalts								
		Steuern, allgemeine Zuweisungen							Einnahmen aus Verwaltung und Betrieb	
		zusammen	Steuern und steuer-ähnliche Einnahmen	allgemeine Zuweisungen und Umlagen					zusammen	Gebühren, zweck-gebundene Abgaben
				zu-sammen	Schlüssel-zu-weisungen	Bedarfszu-weisungen, sonstige allgemeine Zu-weisungen	Ausgleichs-leistungen	allgemeine Umlagen		
1 000 EUR										
Ahrweiler	131	177 515	128 817	48 698	22 437	2 098	5 735	18 428	57 538	11 867
Altenkirchen (Ww.)	132	199 792	120 319	79 473	25 790	1 285	5 180	47 218	58 584	5 363
Alzey-Worms	331	180 505	116 824	63 681	20 480	896	6 430	35 876	43 498	7 458
Bad Dürkheim	332	186 654	131 789	54 865	18 828	3 042	7 276	25 720	66 785	13 929
Bad Kreuznach	133	223 671	155 703	67 967	30 583	3 075	6 741	27 569	104 451	10 761
Bernkastel-Wittlich	231	170 065	118 357	51 708	21 668	892	4 384	24 764	66 905	10 244
Birkenfeld	134	116 181	69 762	46 419	22 490	1 483	2 921	19 525	47 934	4 685
Cochem-Zell	135	91 389	52 471	38 919	15 396	760	2 380	20 384	34 028	8 308
Donnersbergkreis	333	114 507	58 715	55 792	15 019	2 591	3 352	34 830	40 365	4 692
Eifelkreis Bitburg-Prüm	232	150 746	85 460	65 286	30 905	1 547	3 191	29 643	51 206	6 679
Germersheim	334	213 350	162 167	51 183	15 708	620	6 242	28 612	64 407	9 286
Kaiserslautern	335	167 903	92 638	75 265	28 284	1 721	4 558	40 702	50 404	10 052
Kusel	336	105 891	49 936	55 955	22 562	3 181	2 860	27 352	24 971	4 654
Mainz-Bingen	339	608 453	520 131	88 322	20 639	1 134	12 307	54 241	119 251	18 980
Mayen-Koblenz	137	307 266	217 559	89 706	34 499	986	9 808	44 414	131 408	15 174
Neuwied	138	296 763	216 823	79 940	27 094	2 726	7 835	42 285	90 450	10 057
Rhein-Hunsrück-Kreis	140	158 782	108 322	50 460	17 281	669	4 393	28 117	59 956	8 375
Rhein-Lahn-Kreis	141	171 352	106 538	64 815	22 638	2 448	5 311	34 417	59 911	7 671
Rhein-Pfalz-Kreis	338	205 119	153 555	51 564	17 270	143	8 888	25 263	57 519	8 358
Südliche Weinstraße	337	170 921	113 941	56 980	15 796	174	5 535	35 475	42 307	8 451
Südwestpfalz	340	128 244	72 395	55 849	22 829	306	4 118	28 596	37 881	5 178
Trier-Saarburg	235	203 973	107 939	96 034	46 262	2 720	5 454	41 599	66 689	10 768
Vulkaneifel	233	99 209	57 787	41 423	14 695	846	2 327	23 555	41 938	5 045
Westerwaldkreis	143	365 420	251 604	113 816	29 869	163	8 647	75 137	78 223	12 930
Rheinland-Pfalz		4 813 672	3 269 551	1 544 121	559 021	35 507	135 872	813 721	1 496 607	218 964

Verwaltungsbezirk	Gem.-Schl.-Nr.	Einnahmen des Verwaltungshaushalts							Bruttoeinnahmen des Verwaltungshaushalts	EUR je Einw.
		Einnahmen aus Verwaltung und Betrieb			sonstige Finanzeinnahmen					
		übrige Verwaltungs- und Betriebs-einnahmen	Erstattungen von Ausgaben des Verwaltungshaushalts	Zuweisungen und Zuschüsse für laufende Zwecke	zusammen	darunter				
						Gewinn-anteile, Konzessions-abgaben	Ersatz von sozialen Leistungen			
1 000 EUR										
Ahrweiler	131	8 606	18 505	18 559	6 736	3 749	555	241 789	1 869,14	
Altenkirchen (Ww.)	132	2 847	20 932	29 441	7 324	3 796	755	265 700	2 061,00	
Alzey-Worms	331	2 862	10 644	22 534	8 086	5 120	48	232 089	1 802,80	
Bad Dürkheim	332	7 176	18 616	27 065	9 320	6 156	479	262 760	1 980,67	
Bad Kreuznach	133	6 930	30 750	56 010	15 648	5 865	2 207	343 770	2 178,18	
Bernkastel-Wittlich	231	16 135	16 203	24 322	5 616	2 440	1 072	242 586	2 161,48	
Birkenfeld	134	6 705	11 823	24 721	5 791	2 831	727	169 906	2 106,92	
Cochem-Zell	135	7 460	9 772	8 488	2 823	1 511	202	128 240	2 074,99	
Donnersbergkreis	333	5 066	15 464	15 142	4 808	2 760	721	159 679	2 128,89	
Eifelkreis Bitburg-Prüm	232	7 486	22 044	14 996	4 598	1 816	480	206 549	2 099,23	
Germersheim	334	6 762	19 997	28 363	8 921	5 716	320	286 678	2 224,69	
Kaiserslautern	335	4 473	14 639	21 240	8 458	4 932	1 025	226 765	2 144,82	
Kusel	336	4 752	3 008	12 557	5 120	2 190	8	135 982	1 926,32	
Mainz-Bingen	339	15 953	28 536	55 783	41 244	7 806	2 184	768 948	3 654,38	
Mayen-Koblenz	137	9 818	52 416	54 000	12 314	6 492	2 245	450 988	2 109,13	
Neuwied	138	8 789	30 079	41 525	14 640	8 327	1 662	401 853	2 210,09	
Rhein-Hunsrück-Kreis	140	19 247	12 285	20 049	5 980	3 617	16	224 718	2 181,43	
Rhein-Lahn-Kreis	141	13 365	28 406	10 469	7 638	4 249	873	238 901	1 954,36	
Rhein-Pfalz-Kreis	338	4 287	25 047	19 827	9 820	6 311	76	272 458	1 765,72	
Südliche Weinstraße	337	10 100	9 523	14 233	5 144	3 301	171	218 372	1 975,68	
Südwestpfalz	340	5 314	11 061	16 328	4 807	3 059	579	170 932	1 794,66	
Trier-Saarburg	235	12 101	24 186	19 634	6 230	3 338	1 005	276 892	1 866,64	
Vulkaneifel	233	15 290	11 973	9 630	2 503	1 352	125	143 650	2 367,61	
Westerwaldkreis	143	18 628	22 583	24 082	10 377	6 177	779	454 020	2 254,59	
Rheinland-Pfalz		220 151	468 493	589 000	213 947	102 914	18 313	6 524 226	2 165,69	

Verwaltungsbezirk	Gem.- Schl.- Nr.	Einnahmen des Vermögenshaushalts					Bruttoeinnahmen des Verwaltungs- und Vermögenshaushalts	
		Einnahmen aus der Veräußerung von Sachvermögen	Beiträge und ähnliche Entgelte	Zuweisungen und Zuschüsse für Investitionen	Einnahmen aus Krediten und inneren Darlehen	Bruttoeinnahmen des Vermögenshaushalts		
		1 000 EUR					EUR je Einw.	1 000 EUR
Ahrweiler	131	2 931	4 450	7 063	3 409	17 870	138,15	259 659
Altenkirchen (Ww.)	132	4 550	5 164	9 941	6 939	26 835	208,15	292 535
Alzey-Worms	331	12 811	5 104	9 856	17 356	64 437	500,53	296 526
Bad Dürkheim	332	5 922	4 026	4 775	6 996	22 690	171,04	285 450
Bad Kreuznach	133	10 817	5 112	8 938	10 938	40 619	257,37	384 388
Bernkastel-Wittlich	231	6 931	5 123	6 725	11 663	31 100	277,10	273 685
Birkenfeld	134	2 715	2 086	7 997	8 308	21 232	263,28	191 138
Cochem-Zell	135	2 632	3 467	4 563	2 979	13 709	221,81	141 949
Donnersbergkreis	333	7 020	3 112	4 983	7 448	22 611	301,46	182 290
Eifelkreis Bitburg-Prüm	232	3 912	4 973	8 533	6 870	24 575	249,76	231 124
Germersheim	334	9 743	7 036	6 264	14 156	37 232	288,93	323 910
Kaiserslautern	335	7 730	4 221	7 374	6 769	26 254	248,32	253 019
Kusel	336	3 161	2 272	5 704	13 100	24 237	343,34	160 220
Mainz-Bingen	339	12 978	5 351	10 961	6 917	38 768	184,24	807 716
Mayen-Koblenz	137	11 288	5 131	12 076	17 981	46 997	219,79	497 984
Neuwied	138	6 750	4 334	7 823	11 419	30 585	168,21	432 438
Rhein-Hunsrück-Kreis	140	8 615	3 943	6 580	589	19 991	194,07	244 709
Rhein-Lahn-Kreis	141	8 043	5 239	9 041	11 776	34 342	280,94	273 244
Rhein-Pfalz-Kreis	338	5 624	5 761	3 686	2 457	22 521	145,95	294 979
Südliche Weinstraße	337	5 081	4 099	5 840	9 269	24 478	221,46	242 850
Südwestpfalz	340	2 888	5 198	4 536	5 750	22 484	236,07	193 417
Trier-Saarburg	235	16 471	6 509	10 011	30 123	75 674	510,15	352 566
Vulkaneifel	233	2 478	2 136	3 674	4 349	12 690	209,15	156 340
Westerwaldkreis	143	11 318	8 791	13 419	2 503	36 169	179,61	490 190
Rheinland-Pfalz		172 411	112 642	180 361	220 063	738 098	245,01	7 262 325

Verwaltungsbezirk	Gem.- Schl.- Nr.	Abzüglich haushalts- technische Ver- rechnungen	Bereinigte Bruttoeinnahmen		Nettoeinnahmen		Saldo aus Ausgaben (T20) und Einnahmen (T21), Mehrausgaben (-) bzw. Mehreinnahmen (+)		
			1 000 EUR	EUR je Einw.	1 000 EUR	EUR je Einw.	insgesamt	des Verwaltungs- haushalts	des Vermögens- haushalts
Ahrweiler	131	4 603	255 056	1 971,71	171 527	1 325,99	1 461	26 940	- 25 480
Altenkirchen (Ww.)	132	1 389	291 146	2 258,38	154 372	1 197,44	6 986	18 102	- 11 116
Alzey-Worms	331	4 875	291 651	2 265,47	175 001	1 359,36	- 3 600	11 218	- 14 818
Bad Dürkheim	332	8 106	277 343	2 090,60	185 898	1 401,29	- 1 934	16 362	- 18 296
Bad Kreuznach	133	6 852	377 536	2 392,13	223 609	1 416,82	12 067	26 336	- 14 268
Bernkastel-Wittlich	231	2 545	271 140	2 415,91	179 436	1 598,81	- 1 873	13 002	- 14 875
Birkenfeld	134	1 446	189 692	2 352,27	105 373	1 306,67	- 238	4 723	- 4 961
Cochem-Zell	135	-	141 949	2 296,80	84 352	1 364,86	- 4 438	7 000	- 11 437
Donnersbergkreis	333	3 499	178 791	2 383,69	96 237	1 283,05	- 9 741	- 7 081	- 2 660
Eifelkreis Bitburg-Prüm	232	9 030	222 094	2 257,22	124 559	1 265,93	- 5 648	9 273	- 14 921
Germersheim	334	4 486	319 423	2 478,80	222 645	1 727,78	- 5 077	12 988	- 18 065
Kaiserslautern	335	2 573	250 446	2 368,80	139 765	1 321,94	9 058	17 627	- 8 569
Kusel	336	181	160 038	2 267,08	84 000	1 189,94	5 704	8 738	- 3 034
Mainz-Bingen	339	4 380	803 336	3 817,81	630 406	2 995,97	121 272	190 813	- 69 540
Mayen-Koblenz	137	12 645	485 340	2 269,79	301 633	1 410,65	- 10 166	18 997	- 29 163
Neuwied	138	581	431 857	2 375,10	280 722	1 543,90	18 202	35 961	- 17 759
Rhein-Hunsrück-Kreis	140	6 169	238 541	2 315,61	157 695	1 530,81	4 734	24 947	- 20 212
Rhein-Lahn-Kreis	141	8 776	264 468	2 163,51	165 258	1 351,92	1 396	13 523	- 12 127
Rhein-Pfalz-Kreis	338	7 071	287 909	1 865,85	199 144	1 290,60	7 276	25 189	- 17 913
Südliche Weinstraße	337	3 111	239 739	2 168,99	160 167	1 449,08	10 314	14 813	- 4 499
Südwestpfalz	340	3 648	189 768	1 992,42	109 493	1 149,59	554	8 071	- 7 517
Trier-Saarburg	235	6 201	346 365	2 334,99	196 441	1 324,29	18 288	16 270	2 018
Vulkaneifel	233	3 190	153 150	2 524,19	94 260	1 553,57	6 676	11 535	- 4 859
Westerwaldkreis	143	6 753	483 437	2 400,67	324 904	1 613,42	40 134	72 783	- 32 648
Rheinland-Pfalz		112 109	7 150 216	2 373,48	4 566 895	1 515,96	221 408	598 130	- 376 722

Verwaltungsbezirk	Gem.-Schl.-Nr.	Ausgaben des Verwaltungshaushalts							
		Personal- ausgaben	sächl. Verwaltungs- und Betriebsaufwand			Zuweisungen und Zuschüsse			
			zu- sammen	Ver- waltungs- und Betriebs- ausgaben	Er- stattungen von Ausgaben des Verwaltungs- haushalts	zu- sammen	Zuweisungen und sonstige Zuschüsse für laufende zwecke	Leistungen der Sozial- und Jugendhilfe	Leistungen an Kriegsopfer und sonstige soziale Leistungen
1 000 EUR									
Ahrweiler	131	19 182	67 391	24 424	42 967	114 806	41 800	56 470	16 536
Altenkirchen (Ww.)	132	22 883	39 881	21 237	18 644	119 469	44 398	57 637	17 433
Alzey-Worms	331	23 792	28 958	16 802	12 156	124 466	40 454	60 388	23 624
Bad Dürkheim	332	26 192	32 849	14 437	18 412	116 664	38 104	62 405	16 154
Bad Kreuznach	133	26 828	75 677	21 701	53 976	143 392	35 045	81 978	26 369
Bernkastel-Wittlich	231	23 465	61 144	16 153	44 991	117 605	42 195	61 674	13 732
Birkenfeld	134	16 213	26 788	14 053	12 735	74 320	14 244	44 596	15 480
Cochem-Zell	135	15 143	24 605	11 249	13 356	57 383	19 834	30 448	7 101
Donnersbergkreis	333	16 665	21 590	11 101	10 488	68 371	23 265	34 048	11 059
Eifelkreis Bitburg-Prüm	232	21 612	24 171	17 350	6 821	98 291	35 161	51 203	11 927
Germersheim	334	24 267	46 561	16 824	29 737	115 636	43 857	54 668	17 111
Kaiserslautern	335	23 491	17 797	11 918	5 878	113 821	38 945	54 810	20 066
Kusel	336	19 862	18 868	11 917	6 951	77 084	21 053	43 467	12 565
Mainz-Bingen	339	55 490	77 674	27 579	50 094	279 206	80 899	107 644	90 649
Mayen-Koblenz	137	27 384	66 063	26 111	39 952	194 806	60 386	96 041	38 379
Neuwied	138	26 695	65 375	31 290	34 085	160 736	32 928	96 537	31 270
Rhein-Hunsrück-Kreis	140	19 611	22 217	16 574	5 644	98 564	29 645	54 600	14 319
Rhein-Lahn-Kreis	141	23 869	50 292	18 686	31 606	113 754	38 417	60 158	15 179
Rhein-Pfalz-Kreis	338	26 610	48 195	13 742	34 453	134 906	54 311	52 562	28 033
Südliche Weinstraße	337	21 655	23 300	17 044	6 256	102 603	36 945	51 997	13 661
Südwestpfalz	340	24 637	17 375	12 883	4 493	100 913	34 621	47 397	18 895
Trier-Saarburg	235	26 795	32 961	18 395	14 566	135 338	60 373	60 814	14 151
Vulkaneifel	233	13 881	15 154	10 987	4 166	62 978	16 303	29 430	17 245
Westerwaldkreis	143	32 392	40 229	23 855	16 374	162 652	64 554	75 287	22 811
Rheinland-Pfalz		578 613	945 113	426 313	518 800	2 887 763	947 737	1 426 258	513 749

Verwaltungsbezirk	Gem.- Schl.- Nr.	Ausgaben des Verwaltungshaushalts			Bruttoausgaben des Verwaltungshaushalts		
		sonstige Finanzausgaben					
		zusammen	darunter		1 000 EUR		EUR je Einw.
			Zinsausgaben	allgemeine Zuweisungen und Umlagen			
Ahrweiler	131	1 895	679	1 132	203 273	1 571,40	
Altenkirchen (Ww.)	132	3 462	2 832	606	185 694	1 440,41	
Alzey-Worms	331	4 445	3 282	1 158	181 661	1 411,09	
Bad Dürkheim	332	5 023	2 552	2 470	180 728	1 362,32	
Bad Kreuznach	133	3 466	2 720	745	249 363	1 580,01	
Bernkastel-Wittlich	231	2 781	2 245	514	204 995	1 826,55	
Birkenfeld	134	3 043	2 500	507	120 363	1 492,57	
Cochem-Zell	135	1 133	550	509	98 265	1 589,97	
Donnersbergkreis	333	2 699	1 282	1 417	109 325	1 457,55	
Eifelkreis Bitburg-Prüm	232	2 036	1 605	429	146 111	1 484,97	
Germersheim	334	5 373	1 284	2 543	191 837	1 488,70	
Kaiserslautern	335	5 306	3 345	1 961	160 415	1 517,25	
Kusel	336	2 137	870	1 267	117 952	1 670,89	
Mainz-Bingen	339	1 363	-	1 336	413 732	1 966,24	
Mayen-Koblenz	137	3 954	2 874	989	292 207	1 366,56	
Neuwied	138	2 743	1 872	848	255 548	1 405,44	
Rhein-Hunsrück-Kreis	140	1 882	1 394	488	142 274	1 381,12	
Rhein-Lahn-Kreis	141	2 844	1 396	1 448	190 760	1 560,53	
Rhein-Pfalz-Kreis	338	5 140	2 309	2 825	214 850	1 392,38	
Südliche Weinstraße	337	3 322	1 272	2 048	150 880	1 365,06	
Südwestpfalz	340	3 279	888	2 390	146 204	1 535,03	
Trier-Saarburg	235	10 197	8 034	2 148	205 291	1 383,95	
Vulkaneifel	233	1 510	1 130	277	93 522	1 541,41	
Westerwaldkreis	143	1 658	627	879	236 931	1 176,56	
Rheinland-Pfalz		80 691	47 545	30 933	4 492 180	1 491,16	



Verwaltungsbezirk	Gem.- Schl.- Nr.	Ausgaben des Vermögenshaushalts						Brutto- ausgaben des Verwaltungs- und Vermögens- haushalts	Abzüglich haushalts- technische Verrech- nungen
		Ver- mögens- erwerb	Bau- maß- nahmen	Tilgung von Kredit- en, Rück- zahlung innerer Darlehen	Zu- weisungen und Zuschüsse für Investi- tionen	Bruttoausgaben des Vermögenshaushalts			
						1 000 EUR	EUR je Einw.		
Ahrweiler	131	624	2 481	1 946	212	5 378	41,58	208 652	-
Altenkirchen (Ww.)	132	1 252	4 625	4 419	513	16 279	126,28	201 974	5 140
Alzey-Worms	331	522	5 794	5 794	530	15 922	123,68	197 583	7 802
Bad Dürkheim	332	856	3 410	3 343	-	8 086	60,95	188 814	10 532
Bad Kreuznach	133	1 567	5 569	4 439	-	11 627	73,67	260 990	16 453
Bernkastel-Wittlich	231	1 736	10 680	4 624	-	18 603	165,76	223 598	11 550
Birkenfeld	134	803	4 527	2 836	36	8 407	104,25	128 771	-
Cochern-Zell	135	549	2 193	2 446	237	5 425	87,77	103 690	6 342
Donnersbergkreis	333	594	2 099	2 328	-	5 171	68,94	114 496	-
Eifelkreis Bitburg-Prüm	232	454	15 943	3 678	2 069	22 145	225,06	168 255	-
Germersheim	334	918	10 703	3 093	19	15 865	123,11	207 701	3
Kaiserslautern	335	2 536	4 595	2 184	787	10 102	95,55	170 517	-
Kusel	336	261	2 285	3 256	839	6 881	97,47	124 832	4
Mainz-Bingen	339	2 951	4 241	-	1 417	8 853	42,08	422 586	3 648
Mayen-Koblenz	137	430	3 918	3 688	449	8 893	41,59	301 100	-
Neuwied	138	675	9 673	6 386	1 712	18 696	102,82	274 244	-
Rhein-Hunsrück-Kreis	140	1 032	5 040	5 971	826	12 869	124,92	155 143	-
Rhein-Lahn-Kreis	141	250	3 565	6 368	1 036	11 323	92,63	202 082	11 532
Rhein-Pfalz-Kreis	338	1 027	5 593	9 931	1 801	18 353	118,94	233 202	6 080
Südliche Weinstraße	337	377	2 187	2 965	-	6 148	55,62	157 028	-
Südwestpfalz	340	435	6 418	2 008	95	13 045	136,96	159 248	-
Trier-Saarburg	235	1 272	11 359	20 251	1 255	36 701	247,42	241 993	-
Vulkaneifel	233	418	2 793	2 285	220	5 819	95,91	99 341	-
Westerwaldkreis	143	1 051	9 449	2 708	3 517	16 981	84,32	253 912	-
Rheinland-Pfalz		22 590	139 139	106 948	17 571	307 573	102,10	4 799 753	79 086

Verwaltungsbezirk	Gem.- Schl.- Nr.	Bereinigte Bruttoausgaben		Abzüglich Zahlungen			Nettoausgaben	
				von Gemeinden und Gemeindeverbänden		von anderen Ebenen des öffentlichen Bereichs		
				insgesamt	Verwaltungs- haushalt			
1 000 EUR	EUR je Einw.	1 000 EUR		EUR je Einw.				
Ahrweiler	131	208 652	1 612,98	73 725	73 725	121 942	12 984	100,37
Altenkirchen (Ww.)	132	196 834	1 526,82	67 089	63 866	109 535	20 210	156,77
Alzey-Worms	331	189 781	1 474,16	68 023	68 023	110 529	11 229	87,22
Bad Dürkheim	332	178 283	1 343,89	67 462	67 462	103 717	7 104	53,55
Bad Kreuznach	133	244 537	1 549,43	83 729	83 498	141 133	19 675	124,67
Bernkastel-Wittlich	231	212 048	1 889,39	71 800	71 800	126 349	13 899	123,84
Birkenfeld	134	128 771	1 596,82	42 756	41 970	76 730	9 285	115,13
Cochem-Zell	135	97 347	1 575,12	33 791	33 770	55 756	7 800	126,21
Donnersbergkreis	333	114 496	1 526,49	39 308	39 299	68 396	6 792	90,56
Eifelkreis Bitburg-Prüm	232	168 255	1 710,03	52 706	52 700	98 349	17 201	174,82
Germersheim	334	207 698	1 611,79	88 649	85 149	108 426	10 623	82,44
Kaiserslautern	335	170 517	1 612,81	51 825	51 821	100 478	18 215	172,28
Kusel	336	124 828	1 768,31	36 135	36 121	71 929	16 764	237,48
Mainz-Bingen	339	418 938	1 990,98	177 304	177 300	241 831	- 197	- 0,94
Mayen-Koblenz	137	301 100	1 408,16	114 299	114 261	180 096	6 706	31,36
Neuwied	138	274 244	1 508,27	109 485	109 475	154 112	10 647	58,56
Rhein-Hunsrück-Kreis	140	155 143	1 506,04	56 100	56 092	89 652	9 391	91,16
Rhein-Lahn-Kreis	141	190 551	1 558,82	64 125	63 636	116 904	9 522	77,90
Rhein-Pfalz-Kreis	338	227 122	1 471,91	74 621	74 621	126 944	25 556	165,62
Südliche Weinstraße	337	157 028	1 420,68	58 078	58 074	93 978	4 971	44,97
Südwestpfalz	340	159 248	1 671,98	45 781	45 781	95 977	17 489	183,62
Trier-Saarburg	235	241 993	1 631,37	69 785	69 706	136 780	35 427	238,83
Vulkaneifel	233	99 341	1 637,31	31 987	31 943	66 280	1 074	17,70
Westerwaldkreis	143	253 912	1 260,88	104 692	104 033	148 478	742	3,68
Rheinland-Pfalz		4 720 667	1 567,00	1 683 255	1 674 129	2 744 303	293 108	97,30

Verwaltungsbezirk	Gem.-Schl.-Nr.	Einnahmen des Verwaltungshaushalts								
		Steuern, allgemeine Zuweisungen							Einnahmen aus Verwaltung und Betrieb	
		zusammen	Steuern und steuer-ähnliche Einnahmen	allgemeine Zuweisungen und Umlagen					zusammen	Gebühren, zweck-gebundene Abgaben
				zu-sammen	Schlüssel-zu-weisungen	Bedarfszu-weisungen, sonstige allgemeine Zu-weisungen	Ausgleichs-leistungen	allgemeine Umlagen		
1 000 EUR										
Ahrweiler	131	97 500	384	97 116	35 194	2 125	-	59 797	92 100	3 391
Altenkirchen (Ww.)	132	98 801	133	98 667	36 844	2 128	-	59 695	77 102	3 124
Alzey-Worms	331	101 290	40	101 250	36 952	4 198	-	60 100	79 294	4 306
Bad Dürkheim	332	101 692	1	101 691	33 856	4 866	-	62 969	79 328	3 848
Bad Kreuznach	133	130 346	176	130 170	46 620	5 387	-	78 164	104 567	3 668
Bernkastel-Wittlich	231	94 229	293	93 936	25 762	2 624	-	65 550	110 022	6 732
Birkenfeld	134	66 737	105	66 633	25 192	3 372	-	38 068	46 801	1 562
Cochem-Zell	135	49 040	238	48 802	17 893	1 805	-	29 104	48 232	2 551
Donnersbergkreis	333	57 845	108	57 736	18 987	2 797	-	35 952	49 112	2 941
Eifelkreis Bitburg-Prüm	232	75 778	478	75 300	25 312	1 511	-	48 477	71 942	4 993
Germersheim	334	108 373	38	108 336	22 898	3 557	-	81 880	80 179	4 967
Kaiserslautern	335	82 544	55	82 489	30 541	4 245	-	47 702	64 590	3 364
Kusel	336	57 341	83	57 258	24 088	4 110	-	29 060	49 741	2 341
Mainz-Bingen	339	198 010	2	198 009	22 183	3 627	-	172 199	179 827	5 514
Mayen-Koblenz	137	165 433	158	165 275	52 525	6 256	-	106 494	125 976	5 331
Neuwied	138	147 198	184	147 014	41 406	7 113	-	98 495	98 476	3 838
Rhein-Hunsrück-Kreis	140	80 230	260	79 970	24 420	1 726	-	53 825	61 819	4 204
Rhein-Lahn-Kreis	141	95 232	196	95 035	34 359	3 530	-	57 147	97 429	5 422
Rhein-Pfalz-Kreis	338	106 818	-	106 818	34 009	2 370	-	70 439	97 263	6 175
Südliche Weinstraße	337	86 088	260	85 828	28 764	2 287	-	54 777	65 452	4 436
Südwestpfalz	340	71 981	93	71 888	29 218	1 496	-	41 175	57 825	2 658
Trier-Saarburg	235	109 705	268	109 437	45 346	2 689	-	61 402	94 430	5 161
Vulkaneifel	233	49 982	351	49 630	16 320	2 527	-	30 783	37 887	2 181
Westerwaldkreis	143	132 428	163	132 265	29 881	3 290	-	99 094	112 775	5 857
Rheinland-Pfalz		2 364 622	4 068	2 360 554	738 570	79 636	-	1 542 348	1 982 168	98 566

Verwaltungsbezirk	Gem.- Schl.- Nr.	Einnahmen des Verwaltungshaushalts							Bruttoeinnahmen des Verwaltungs- haushalts	EUR je Einw.
		Einnahmen aus Verwaltung und Betrieb			sonstige Finanzeinnahmen					
		übrige Verwaltungs- und Betriebs- einnahmen	Erstattungen von Ausgaben des Verwaltungs- haushalts	Zuweisungen und Zuschüsse für laufende Zwecke	zusammen	darunter				
						Gewinn- anteile, Konzessions- abgaben	Ersatz von sozialen Leistungen			
1 000 EUR										
Ahrweiler	131	36	56 511	32 161	15 477	121	15 193	205 076	1 585,34	
Altenkirchen (Ww.)	132	236	45 425	28 317	13 829	2 992	10 588	189 731	1 471,72	
Alzey-Worms	331	163	40 751	34 074	14 474	-	14 137	195 058	1 515,15	
Bad Dürkheim	332	1 112	48 263	26 104	13 198	1 212	11 666	194 218	1 464,01	
Bad Kreuznach	133	247	69 664	30 989	21 157	1 007	19 118	256 070	1 622,51	
Bernkastel-Wittlich	231	201	68 476	34 613	11 847	1 349	10 300	216 098	1 925,48	
Birkenfeld	134	102	28 489	16 648	11 551	241	11 121	125 089	1 551,17	
Cochem-Zell	135	379	26 334	18 968	6 457	393	5 916	103 730	1 678,39	
Donnersbergkreis	333	165	24 070	21 937	7 666	-	7 486	114 622	1 528,18	
Eifelkreis Bitburg-Prüm	232	813	29 364	36 773	10 270	734	9 338	157 990	1 605,71	
Germersheim	334	189	48 055	26 967	14 477	400	13 803	203 029	1 575,56	
Kaiserslautern	335	42	34 968	26 216	13 857	32	13 359	160 992	1 522,71	
Kusel	336	573	27 061	19 766	8 961	131	8 697	116 043	1 643,85	
Mainz-Bingen	339	1 039	116 212	57 062	66 150	460	64 512	443 988	2 110,03	
Mayen-Koblenz	137	172	76 503	43 970	25 717	6	24 891	317 126	1 483,10	
Neuwied	138	111	59 741	34 785	23 569	968	20 505	269 243	1 480,76	
Rhein-Hunsrück-Kreis	140	269	27 760	29 586	10 896	350	10 417	152 945	1 484,70	
Rhein-Lahn-Kreis	141	161	60 938	30 908	11 809	11	11 380	204 470	1 672,69	
Rhein-Pfalz-Kreis	338	342	54 619	36 126	12 580	-	12 274	216 661	1 404,12	
Südliche Weinstraße	337	272	32 572	28 172	11 070	-	10 902	162 610	1 471,19	
Südwestpfalz	340	117	25 719	29 331	19 753	2 010	17 312	149 560	1 570,26	
Trier-Saarburg	235	1 008	38 609	49 652	14 148	2 542	11 205	218 283	1 471,54	
Vulkaneifel	233	154	17 295	18 257	16 173	500	15 564	104 042	1 714,80	
Westerwaldkreis	143	120	54 134	52 664	21 313	343	20 272	266 515	1 323,47	
Rheinland-Pfalz		8 024	1 111 533	764 046	396 400	15 802	369 955	4 743 190	1 574,48	

Verwaltungsbezirk	Gem.- Schl.- Nr.	Einnahmen des Vermögenshaushalts					Brutto- einnahmen des Verwaltungs- und Vermögens- haushalts	1 000 EUR
		Einnahmen aus der Veräußerung von Sach- vermögen	Beiträge und ähnliche Entgelte	Zuweisungen und Zuschüsse für Investitionen	Einnahmen aus Krediten und inneren Darlehen	Bruttoeinnahmen des Vermögens- haushalts		
Ahrweiler	131	39	-	3 248	1 135	4 421	34,18	209 498
Altenkirchen (Ww.)	132	1	-	3 174	4 974	12 027	93,29	201 758
Alzey-Worms	331	65	-	4 556	8 743	13 365	103,81	208 423
Bad Dürkheim	332	6	-	1 607	3 200	4 814	36,29	199 032
Bad Kreuznach	133	16	-	2 580	3 000	5 597	35,46	261 667
Bernkastel-Wittlich	231	30	-	9 121	5 100	14 251	126,98	230 349
Birkenfeld	134	17	6	2 840	2 494	5 357	66,43	130 446
Cochem-Zell	135	1	-	1 113	891	2 005	32,44	105 735
Donnersbergkreis	333	4	-	1 079	540	1 624	21,64	116 246
Eifelkreis Bitburg-Prüm	232	24	-	6 613	6 000	12 748	129,56	170 738
Germersheim	334	16	10	8 210	14 000	22 237	172,57	225 266
Kaiserslautern	335	-	-	4 703	3 714	8 417	79,61	169 408
Kusel	336	160	-	1 146	2 878	4 184	59,27	120 227
Mainz-Bingen	339	9	-	2 681	-	2 711	12,89	446 699
Mayen-Koblenz	137	1 578	-	1 056	5 887	8 522	39,85	325 648
Neuwied	138	15	1 427	11 122	6 300	18 868	103,77	288 111
Rhein-Hunsrück-Kreis	140	7	-	3 873	-	3 880	37,67	156 826
Rhein-Lahn-Kreis	141	8	-	4 882	3 994	8 970	73,38	213 440
Rhein-Pfalz-Kreis	338	18	-	3 982	-	4 016	26,03	220 677
Südliche Weinstraße	337	5	-	1 201	1 500	2 706	24,49	165 317
Südwestpfalz	340	5	-	5 366	6 000	11 371	119,38	160 930
Trier-Saarburg	235	1 170	-	4 408	26 520	32 098	216,38	250 381
Vulkaneifel	233	62	-	1 843	750	2 655	43,75	106 696
Westerwaldkreis	143	3	-	5 179	-	5 182	25,73	271 697
Rheinland-Pfalz		3 259	1 443	95 584	107 619	212 024	70,38	4 955 214

Verwaltungsbezirk	Gem.- Schl.- Nr.	Abzüglich haushalts- technische Ver- rechnungen	Bereinigte Bruttoeinnahmen		Nettoeinnahmen		Saldo aus Ausgaben (T22) und Einnahmen (T23), Mehrausgaben (-) bzw. Mehreinnahmen (+)		
			1 000 EUR	EUR je Einw.	1 000 EUR	EUR je Einw.	insgesamt	des Verwaltungs- haushalts	des Vermögens- haushalts
Ahrweiler	131	-	209 498	1 619,52	13 830	106,91	846	1 803	- 957
Altenkirchen (Ww.)	132	5 140	196 618	1 525,14	19 994	155,09	- 216	4 037	- 4 253
Alzey-Worms	331	7 802	200 621	1 558,36	22 068	171,42	10 839	13 397	- 2 558
Bad Dürkheim	332	10 532	188 501	1 420,91	17 322	130,57	10 218	13 490	- 3 272
Bad Kreuznach	133	16 453	245 214	1 553,72	20 352	128,96	677	6 708	- 6 031
Bernkastel-Wittlich	231	11 550	218 799	1 949,54	20 650	183,99	6 751	11 103	- 4 353
Birkenfeld	134	-	130 446	1 617,60	10 960	135,91	1 676	4 726	- 3 050
Cochem-Zell	135	6 342	99 393	1 608,22	9 845	159,30	2 045	5 465	- 3 419
Donnersbergkreis	333	-	116 246	1 549,82	8 542	113,88	1 750	5 297	- 3 548
Eifelkreis Bitburg-Prüm	232	-	170 738	1 735,27	19 684	200,05	2 483	11 880	- 9 397
Germersheim	334	3	225 263	1 748,10	28 188	218,75	17 565	11 193	6 372
Kaiserslautern	335	-	169 408	1 602,32	17 105	161,79	- 1 109	577	- 1 686
Kusel	336	4	120 223	1 703,06	12 158	172,24	- 4 606	- 1 909	- 2 696
Mainz-Bingen	339	3 648	443 051	2 105,58	23 916	113,66	24 114	30 256	- 6 142
Mayen-Koblenz	137	-	325 648	1 522,96	31 254	146,16	24 547	24 919	- 372
Neuwied	138	-	288 111	1 584,53	24 514	134,82	13 867	13 695	172
Rhein-Hunsrück-Kreis	140	-	156 826	1 522,37	11 073	107,49	1 682	10 671	- 8 988
Rhein-Lahn-Kreis	141	11 532	201 908	1 651,73	20 879	170,81	11 357	13 710	- 2 353
Rhein-Pfalz-Kreis	338	6 080	214 597	1 390,74	13 031	84,45	- 12 525	1 811	- 14 337
Südliche Weinstraße	337	-	165 317	1 495,67	13 260	119,97	8 289	11 731	- 3 441
Südwestpfalz	340	-	160 930	1 689,65	19 171	201,29	1 682	3 356	- 1 674
Trier-Saarburg	235	-	250 381	1 687,92	43 815	295,38	8 388	12 992	- 4 604
Vulkaneifel	233	-	106 696	1 758,55	8 429	138,93	7 356	10 520	- 3 164
Westerwaldkreis	143	-	271 697	1 349,20	18 527	92,00	17 785	29 584	- 11 799
Rheinland-Pfalz		79 086	4 876 128	1 618,61	448 570	148,90	155 461	251 010	- 95 549

Gebietskörperschaft (bei Gemeinden nur solche mit 3 000 und mehr Einwohner)	Gem.- Schl.- Nr.	Ausgaben des Verwaltungshaushalts						sonstige Ausgaben des Verwaltungs- haushalts
		zusammen	Personal- ausgaben	sächliche Verwaltungs- ausgaben	Zins- ausgaben	laufende Übertragungen		
						an öffentlichen Bereich	an andere Bereiche	
1 000 EUR								
<b>LK Ahrweiler</b>	131 000 00	214 849	67 767	38 530	4 007	83 433	20 861	250
Bad Neuenahr-Ahrweiler, St.	131 007 00	48 249	15 662	9 217	799	13 879	8 608	83
Grafenschaft	131 090 00	19 129	8 455	3 394	441	6 021	810	8
Remagen, St.	131 070 00	26 632	8 841	5 117	622	8 716	3 246	91
Sinzig, St.	131 077 00	24 549	9 276	4 064	222	7 881	3 092	15
VG Adenau	131 000 01	26 348	6 052	6 350	206	12 519	1 193	28
Verbandsgemeinde		8 413	4 381	2 408	134	801	686	2
Ortsgemeinden		17 935	1 672	3 942	72	11 718	507	25
VG Altenahr	131 000 02	16 533	4 961	3 072	274	7 384	837	4
Verbandsgemeinde		5 589	2 975	1 245	73	594	700	1
Ortsgemeinden		10 944	1 985	1 827	201	6 790	137	3
VG Bad Breisig	131 000 03	23 644	7 630	2 805	1 081	10 133	1 990	4
Verbandsgemeinde		7 512	3 523	1 091	113	1 126	1 660	-
Ortsgemeinden		16 131	4 107	1 714	968	9 008	330	4
Bad Breisig, St.	131 006 03	11 819	3 086	1 175	921	6 404	229	3
VG Brohltal	131 000 04	29 766	6 891	4 511	361	16 900	1 086	17
Verbandsgemeinde		8 600	4 327	1 842	216	1 272	944	0
Ortsgemeinden		21 166	2 564	2 669	146	15 628	142	17
Burgbrohl	131 202 04	4 927	830	580	45	3 449	15	10
<b>LK Altenkirchen (Ww.)</b>	132 000 00	247 598	72 899	32 914	5 398	117 564	17 116	1 707
VG Altenkirchen-Flammersfeld	132 000 10	74 272	23 535	9 077	1 290	35 754	4 526	90
Verbandsgemeinde		34 959	21 853	5 894	944	2 040	4 168	60
Ortsgemeinden		39 313	1 683	3 183	346	33 715	358	29
Altenkirchen (Ww.), St.	132 501 10	9 835	175	549	204	8 750	145	13
VG Betzdorf-Gebhardshain	132 000 09	46 751	11 021	6 164	1 187	23 173	5 160	47
Verbandsgemeinde		15 598	6 695	2 740	211	2 138	3 813	-
Ortsgemeinden		31 153	4 326	3 424	975	21 034	1 347	47
Betzdorf, St.	132 006 09	13 516	825	1 551	730	9 487	887	36
VG Daaden-Herdorf	132 000 03	28 569	9 062	5 208	317	12 991	974	16
Verbandsgemeinde		6 079	3 135	1 620	6	618	697	3
Ortsgemeinden		22 490	5 928	3 589	310	12 373	277	13
Daaden, St.	132 018 03	5 367	619	1 017	27	3 566	129	9
Herdorf, St.	132 050 03	8 539	2 810	1 275	262	4 064	125	3
VG Hamm (Sieg)	132 000 06	22 807	8 152	2 248	526	10 518	1 362	2
Verbandsgemeinde		11 330	7 575	1 246	273	907	1 330	-
Ortsgemeinden		11 478	577	1 002	254	9 611	31	2
Hamm (Sieg)	132 044 06	3 781	225	288	121	3 133	13	1
VG Kirchen (Sieg)	132 000 07	41 246	12 325	6 588	640	18 682	2 902	110
Verbandsgemeinde		13 155	6 647	2 886	62	1 482	2 012	66
Ortsgemeinden		28 091	5 677	3 702	578	17 201	890	44
Kirchen (Sieg), St.	132 063 07	10 668	2 428	1 280	250	6 282	422	4
Mudersbach	132 072 07	7 086	1 861	998	166	3 918	107	36
Niederfischbach	132 076 07	5 245	1 106	688	140	3 192	118	2
VG Wissen	132 000 08	33 953	8 804	3 629	1 438	16 446	2 192	1 444
Verbandsgemeinde		15 693	8 441	2 136	370	1 190	2 117	1 440
Ortsgemeinden		18 260	363	1 493	1 069	15 256	75	4
Wissen, St.	132 117 08	12 020	79	852	913	10 115	57	3

Gebietskörperschaft (bei Gemeinden nur solche mit 3 000 und mehr Einwohner)	Gem.- Schl.- Nr.	Ausgaben des Vermögenshaushalts					
		zusammen	Sachinvestitionen		Investitionszuweisungen, Darlehen, Tilgungen		sonstige Ausgaben des Vermögens- haushalts
			zusammen	darunter Baumaß- nahmen	an öffentlichen Bereich	an andere Bereiche	
1 000 EUR							
<b>LK Ahrweiler</b>	131 000 00	43 350	30 947	23 533	294	11 392	716
Bad Neuenahr-Ahrweiler, St.	131 007 00	9 766	8 721	7 600	-	1 045	-
Grafenschaft	131 090 00	5 668	3 683	1 781	31	1 954	-
Remagen, St.	131 070 00	3 597	1 778	1 574	-	1 820	-
Sinzig, St.	131 077 00	3 984	3 216	2 278	2	758	7
VG Adenau	131 000 01	4 139	3 445	2 713	-	353	341
Verbandsgemeinde		1 545	1 349	724	-	196	-
Ortsgemeinden		2 594	2 095	1 989	-	158	341
VG Altenahr	131 000 02	4 698	2 216	1 763	5	2 300	178
Verbandsgemeinde		2 051	498	176	2	1 550	-
Ortsgemeinden		2 647	1 717	1 588	2	750	178
VG Bad Breisig	131 000 03	3 491	1 699	1 160	-	1 792	-
Verbandsgemeinde		1 073	576	211	-	497	-
Ortsgemeinden		2 418	1 123	949	-	1 295	-
Bad Breisig, St.	131 006 03	1 883	764	706	-	1 119	-
VG Brohltal	131 000 04	8 007	6 190	4 664	256	1 371	189
Verbandsgemeinde		2 018	1 101	904	96	646	176
Ortsgemeinden		5 988	5 090	3 759	161	725	13
Burgbrohl	131 202 04	1 893	1 714	1 517	-	179	-
<b>LK Altenkirchen (Ww.)</b>	132 000 00	37 951	25 500	19 515	544	10 653	1 253
VG Altenkirchen-Flammersfeld	132 000 10	15 413	11 669	8 694	460	3 185	98
Verbandsgemeinde		5 431	3 565	2 180	-	1 866	-
Ortsgemeinden		9 982	8 104	6 514	460	1 319	98
Altenkirchen (Ww.), St.	132 501 10	2 224	1 316	1 172	-	909	-
VG Betzdorf-Gebhardshain	132 000 09	5 119	2 288	2 019	-	2 748	83
Verbandsgemeinde		1 059	259	75	-	801	-
Ortsgemeinden		4 059	2 029	1 945	-	1 948	83
Betzdorf, St.	132 006 09	1 117	413	405	-	690	14
VG Daaden-Herdorf	132 000 03	4 931	4 090	3 025	8	693	141
Verbandsgemeinde		686	626	139	-	54	5
Ortsgemeinden		4 245	3 464	2 886	8	639	135
Daaden, St.	132 018 03	1 268	1 067	856	-	131	70
Herdorf, St.	132 050 03	1 281	906	637	-	369	6
VG Hamm (Sieg)	132 000 06	3 515	1 862	1 004	66	787	800
Verbandsgemeinde		914	388	25	66	461	-
Ortsgemeinden		2 600	1 474	979	-	326	800
Hamm (Sieg)	132 044 06	1 749	788	439	-	160	800
VG Kirchen (Sieg)	132 000 07	5 402	3 816	3 308	10	1 484	92
Verbandsgemeinde		1 112	861	519	-	251	0
Ortsgemeinden		4 290	2 954	2 789	10	1 233	92
Kirchen (Sieg), St.	132 063 07	2 297	1 713	1 616	3	577	4
Mudersbach	132 072 07	564	203	163	-	336	26
Niederfischbach	132 076 07	638	339	329	1	285	13
VG Wissen	132 000 08	3 572	1 776	1 464	-	1 756	40
Verbandsgemeinde		1 174	441	175	-	693	40
Ortsgemeinden		2 398	1 335	1 290	-	1 063	-
Wissen, St.	132 117 08	1 710	873	859	-	838	-



Gebietskörperschaft (bei Gemeinden nur solche mit 3 000 und mehr Einwohner)	Gem.- Schl.- Nr.	Einnahmen des Verwaltungshaushalts								
		zusammen	Steuern und steuer- ähnliche Ein- nahmen	Gebühren, zweck- gebundene Abgaben	Ein- nahmen aus wirtschaf- tlicher Tätigkeit	laufende Übertragungen			aufgaben- bezogene Leistungs- beteili- gungen	sonstige Ein- nahmen des Ver- waltungs- haushalts
						zu- sam- men	darunter von			
							Bund und Land	Gemein- den / GV und Zweck- verbänden		
1 000 EUR										
<b>LK Ahrweiler</b>	131 000 00	241 789	128 817	11 867	11 419	86 317	31 152	46 485	12	3 356
Bad Neuenahr-Ahrweiler, St.	131 007 00	52 328	27 079	6 090	3 165	14 618	6 899	4 799	-	1 376
Grafenschaft	131 090 00	26 496	19 509	423	334	6 123	1 599	4 321	-	107
Remagen, St.	131 070 00	30 200	17 990	1 432	1 215	9 277	3 047	4 455	-	287
Sinzig, St.	131 077 00	26 285	14 028	559	858	10 619	4 073	4 733	7	213
VG Adenau	131 000 01	27 588	11 297	1 393	3 053	11 276	4 337	6 356	-	568
Verbandsgemeinde		8 870	46	566	107	7 747	1 659	5 856	-	404
Ortsgemeinden		18 718	11 251	827	2 947	3 529	2 678	500	-	163
VG Altenahr	131 000 02	19 496	8 551	582	1 202	8 976	2 591	5 656	-	185
Verbandsgemeinde		6 149	32	220	15	5 819	1 139	4 419	-	63
Ortsgemeinden		13 346	8 519	362	1 186	3 157	1 452	1 237	-	122
VG Bad Breisig	131 000 03	25 326	10 972	788	586	12 696	4 307	8 093	-	284
Verbandsgemeinde		8 417	764	197	18	7 201	1 757	5 231	-	237
Ortsgemeinden		16 908	10 208	591	568	5 495	2 549	2 863	-	47
Bad Breisig, St.	131 006 03	12 244	7 209	539	415	4 052	1 819	2 168	-	29
VG Brohlthal	131 000 04	34 070	19 391	600	1 006	12 731	4 299	8 071	5	337
Verbandsgemeinde		9 547	51	330	78	8 884	1 743	6 932	-	204
Ortsgemeinden		24 523	19 340	270	927	3 847	2 556	1 140	5	133
Burgbrohl	131 202 04	5 242	4 193	18	93	867	307	541	5	65
<b>LK Altenkirchen (Ww.)</b>	132 000 00	265 700	120 319	5 363	6 270	130 837	34 164	91 041	259	2 651
VG Altenkirchen-Flammersfeld	132 000 10	81 035	33 109	1 478	1 812	43 883	11 401	30 531	136	618
Verbandsgemeinde		37 652	216	862	189	35 942	3 862	30 399	126	317
Ortsgemeinden		43 384	32 893	616	1 623	7 941	7 539	132	10	301
Altenkirchen (Ww.), St.	132 501 10	10 764	8 955	307	385	1 033	923	56	-	84
VG Betzdorf-Gebhardshain	132 000 09	50 440	23 594	991	1 393	23 423	6 961	15 466	37	1 001
Verbandsgemeinde		18 437	188	487	118	16 873	3 488	12 524	12	760
Ortsgemeinden		32 002	23 406	504	1 276	6 550	3 473	2 942	25	242
Betzdorf, St.	132 006 09	12 853	10 041	182	539	2 027	1 422	594	-	64
VG Daaden-Herdorf	132 000 03	31 162	17 372	696	778	12 059	2 547	9 155	16	242
Verbandsgemeinde		7 318	135	255	67	6 753	1 041	5 511	16	92
Ortsgemeinden		23 844	17 237	441	711	5 305	1 506	3 644	-	149
Daaden, St.	132 018 03	6 205	4 992	160	154	847	379	450	-	53
Herdorf, St.	132 050 03	7 741	5 405	111	231	1 931	463	1 396	-	63
VG Hamm (Sieg)	132 000 06	25 136	8 785	443	494	15 231	4 540	9 944	54	129
Verbandsgemeinde		12 814	62	319	68	12 268	1 667	9 892	12	85
Ortsgemeinden		12 322	8 723	125	426	2 963	2 874	52	42	43
Hamm (Sieg)	132 044 06	4 122	3 415	46	134	490	442	38	24	12
VG Kirchen (Sieg)	132 000 07	43 443	22 460	1 320	915	18 286	4 770	12 923	13	450
Verbandsgemeinde		13 566	167	895	34	12 179	2 534	9 341	7	284
Ortsgemeinden		29 878	22 293	425	881	6 107	2 235	3 582	6	166
Kirchen (Sieg), St.	132 063 07	11 332	8 237	143	312	2 590	973	1 511	-	49
Mudersbach	132 072 07	7 525	5 118	154	202	2 009	488	1 423	6	37
Niederfischbach	132 076 07	5 599	4 221	80	198	1 045	346	648	-	57
VG Wissen	132 000 08	34 484	15 000	435	879	17 956	3 945	13 021	4	211
Verbandsgemeinde		16 066	102	358	50	15 462	1 552	13 002	4	90
Ortsgemeinden		18 418	14 898	77	828	2 494	2 393	19	-	122
Wissen, St.	132 117 08	12 146	10 365	20	639	1 022	984	9	-	100

Gebietskörperschaft (bei Gemeinden nur solche mit 3 000 und mehr Einwohner)	Gem.- Schl.- Nr.	Einnahmen des Vermögenshaushalts							
		zusammen	Darlehens- rückflüsse	Beiträge und ähnliche Entgelte	Zuweisungen und Zuschüsse für Investitionen		Schulden- aufnahmen		sonstige Einnahmen des Vermögens- haushalts
					zusammen	darunter von Bund und Land	zusammen	darunter Kredit- markt- mittel	
		1 000 EUR							
<b>LK Ahrweiler</b>	131 000 00	17 870	17	4 450	7 063	5 254	3 409	3 409	2 931
Bad Neuenahr-Ahrweiler, St.	131 007 00	3 882	-	791	682	503	1 590	1 590	819
Grafenschaft	131 090 00	1 273	-	133	901	879	-	-	239
Remagen, St.	131 070 00	1 340	14	436	243	213	-	-	647
Sinzig, St.	131 077 00	442	3	166	273	154	-	-	-
VG Adenau	131 000 01	2 485	-	898	1 449	546	51	51	86
Verbandsgemeinde		155	-	6	148	148	-	-	2
Ortsgemeinden		2 330	-	893	1 301	399	51	51	84
VG Altenahr	131 000 02	1 635	-	528	538	473	301	301	268
Verbandsgemeinde		188	-	-	188	179	-	-	1
Ortsgemeinden		1 447	-	528	350	294	301	301	267
VG Bad Breisig	131 000 03	1 037	-	554	426	347	-	-	57
Verbandsgemeinde		103	-	-	103	91	-	-	-
Ortsgemeinden		935	-	554	324	256	-	-	57
Bad Breisig, St.	131 006 03	678	-	365	309	250	-	-	4
VG Brohlthal	131 000 04	5 776	-	944	2 551	2 140	1 466	1 466	815
Verbandsgemeinde		1 114	-	-	560	370	550	550	4
Ortsgemeinden		4 662	-	944	1 991	1 770	916	916	811
Burgbrohl	131 202 04	1 535	-	152	763	763	350	350	269
<b>LK Altenkirchen (Ww.)</b>	132 000 00	26 835	235	5 164	9 941	8 969	6 939	6 051	4 555
VG Altenkirchen-Flammersfeld	132 000 10	8 035	16	2 027	3 375	3 021	1 252	365	1 364
Verbandsgemeinde		977	-	-	825	652	-	-	153
Ortsgemeinden		7 057	16	2 027	2 550	2 369	1 252	365	1 211
Altenkirchen (Ww.), St.	132 501 10	877	15	261	235	235	365	365	1
VG Betzdorf-Gebhardshain	132 000 09	4 586	-	591	962	853	2 302	2 302	731
Verbandsgemeinde		921	-	-	255	196	602	602	64
Ortsgemeinden		3 666	-	591	707	658	1 700	1 700	667
Betzdorf, St.	132 006 09	1 279	-	118	105	105	581	581	475
VG Daaden-Herdorf	132 000 03	4 703	9	531	1 005	890	1 385	1 385	1 773
Verbandsgemeinde		1 698	-	-	271	194	-	-	1 426
Ortsgemeinden		3 006	9	531	734	696	1 385	1 385	347
Daaden, St.	132 018 03	1 114	6	132	296	296	650	650	30
Herdorf, St.	132 050 03	1 249	-	106	177	175	735	735	231
VG Hamm (Sieg)	132 000 06	1 693	-	807	727	468	-	-	159
Verbandsgemeinde		179	-	-	179	24	-	-	-
Ortsgemeinden		1 514	-	807	548	444	-	-	159
Hamm (Sieg)	132 044 06	882	-	346	386	310	-	-	150
VG Kirchen (Sieg)	132 000 07	3 716	-	512	711	647	2 000	2 000	493
Verbandsgemeinde		157	-	-	156	122	-	-	1
Ortsgemeinden		3 559	-	512	555	525	2 000	2 000	492
Kirchen (Sieg), St.	132 063 07	2 626	-	198	310	310	2 000	2 000	118
Mudersbach	132 072 07	316	-	87	126	119	-	-	103
Niederfischbach	132 076 07	415	-	177	54	54	-	-	184
VG Wissen	132 000 08	4 102	209	697	3 161	3 090	-	-	35
Verbandsgemeinde		560	209	-	351	319	-	-	-
Ortsgemeinden		3 542	-	697	2 810	2 771	-	-	35
Wissen, St.	132 117 08	3 326	-	658	2 661	2 655	-	-	7

Gebietskörperschaft (bei Gemeinden nur solche mit 3 000 und mehr Einwohner)	Gem.- Schl.- Nr.	Bruttoausgaben <sup>1</sup>		Bereinigte Bruttoausgaben		Nettoausgaben		Bruttoeinnahmen <sup>1</sup>		Bereinigte Bruttoeinnahmen		Nettoeinnahmen	
		1 000 EUR	EUR je Einw.	1 000 EUR	EUR je Einw.	1 000 EUR	EUR je Einw.	1 000 EUR	EUR je Einw.	1 000 EUR	EUR je Einw.	1 000 EUR	EUR je Einw.
<b>LK Ahrweiler</b>	131 000 00	239 780	235 177	1 818,03	170 066	1 314,70	241 240	236 638	1 829,32	171 527	1 325,99		
Bad Neuenahr-Ahrweiler, St.	131 007 00	58 014	56 386	1 999,27	44 168	1 566,08	56 210	54 581	1 935,30	42 364	1 502,11		
Grafenschaft	131 090 00	24 797	24 797	2 261,89	17 975	1 639,64	27 769	27 769	2 532,99	20 947	1 910,74		
Remagen, St.	131 070 00	30 229	28 678	1 696,33	20 953	1 239,36	31 540	29 989	1 773,90	22 264	1 316,93		
Sinzig, St.	131 077 00	28 533	27 163	1 551,28	18 177	1 038,07	26 727	25 357	1 448,13	16 371	934,93		
VG Adenau Verbandsgemeinde Ortsgemeinden	131 000 01	25 463 4 933 20 530	25 459 4 933 20 526	1 955,69 378,95 1 576,74	19 236 2 295 16 941	1 477,68 176,31 1 301,36	25 048 4 000 21 048	25 044 4 000 21 044	1 923,79 307,28 1 616,51	18 821 1 362 17 459	1 445,77 104,64 1 341,13		
VG Altenahr Verbandsgemeinde Ortsgemeinden	131 000 02	17 869 4 278 13 591	17 869 4 278 13 591	1 623,90 388,81 1 235,10	12 443 1 892 10 551	1 130,78 171,91 958,87	17 770 2 976 14 794	17 770 2 976 14 794	1 614,84 270,45 1 344,39	12 343 589 11 754	1 121,72 53,55 1 068,17		
VG Bad Breisig Verbandsgemeinde Ortsgemeinden Bad Breisig, St.	131 000 03 131 006 03	23 166 4 617 18 550 13 702	23 117 4 617 18 500 13 664	1 726,27 344,75 1 381,52 1 447,90	14 261 1 446 12 816 9 421	1 065,00 107,96 957,04 998,27	22 395 4 552 17 843 12 922	22 345 4 552 17 794 12 883	1 668,68 339,91 1 328,77 1 365,19	13 490 1 381 12 109 8 640	1 007,40 103,11 904,29 915,57		
VG Brohlthal Verbandsgemeinde Ortsgemeinden Burgbrohl	131 000 04 131 202 04	31 708 4 554 27 154 6 820	31 708 4 554 27 154 6 820	1 726,75 248,01 1 478,74 2 148,85	22 853 1 382 21 471 5 204	1 244,50 75,26 1 169,23 1 639,64	33 782 4 598 29 184 6 776	33 782 4 598 29 184 6 776	1 839,67 250,37 1 589,30 2 134,96	24 926 1 425 23 501 5 160	1 357,42 77,63 1 279,80 1 625,74		
<b>LK Altenkirchen (Ww.)</b>	132 000 00	238 522	237 133	1 839,41	147 386	1 143,25	245 508	244 119	1 893,60	154 372	1 197,44		
VG Altenkirchen-Flammersfeld Verbandsgemeinde Ortsgemeinden Altenkirchen (Ww.), St.	132 000 10 132 501 10	73 724 24 429 49 295 12 059	73 106 23 891 49 216 12 055	2 089,65 682,89 1 406,76 1 902,92	42 851 4 618 38 233 10 837	1 224,83 131,99 1 092,84 1 710,69	73 109 22 668 50 441 11 641	72 492 22 130 50 361 11 636	2 072,08 632,57 1 439,51 1 836,84	42 236 2 857 39 379 10 419	1 207,26 81,67 1 125,59 1 644,61		
VG Betzdorf-Gebhardshain Verbandsgemeinde Ortsgemeinden Betzdorf, St.	132 000 09 132 006 09	42 619 7 407 35 212 14 633	42 439 7 227 35 212 14 633	1 625,77 276,85 1 348,92 1 445,67	27 765 - 304 28 069 12 512	1 063,63 - 11,65 1 075,28 1 236,16	45 775 10 107 35 668 14 132	45 595 9 927 35 668 14 132	1 746,66 380,29 1 366,37 1 396,19	30 921 2 396 28 525 12 012	1 184,53 91,79 1 092,74 1 186,68		
VG Daaden-Herdorf Verbandsgemeinde Ortsgemeinden Daaden, St. Herdorf, St.	132 000 03 132 018 03 132 050 03	29 366 2 631 26 735 6 635 9 819	29 366 2 631 26 735 6 635 9 819	1 681,14 150,62 1 530,52 1 564,54 1 505,80	20 776 3 20 774 5 511 7 726	1 189,40 0,15 1 189,25 1 299,40 1 184,85	31 732 4 883 26 850 7 319 8 990	31 732 4 883 26 850 7 319 8 990	1 816,60 279,51 1 537,08 1 725,85 1 378,62	23 143 2 254 20 889 6 195 6 897	1 324,85 129,04 1 195,82 1 460,70 1 057,66		
VG Hamm (Sieg) Verbandsgemeinde Ortsgemeinden Hamm (Sieg)	132 000 06 132 044 06	21 551 7 473 14 078 5 530	21 275 7 198 14 077 5 530	1 697,65 574,38 1 123,27 1 602,39	10 819 220 10 599 4 650	863,34 17,56 845,78 1 347,51	22 057 8 221 13 836 5 004	21 781 7 946 13 835 5 004	1 738,03 634,08 1 103,95 1 450,05	11 325 968 10 357 4 125	903,72 77,26 826,46 1 195,16		
VG Kirchen (Sieg) Verbandsgemeinde Ortsgemeinden Kirchen (Sieg), St. Mudersbach Niederfischbach	132 000 07 132 063 07 132 072 07 132 076 07	41 144 8 763 32 381 12 964 7 650 5 883	41 144 8 763 32 381 12 964 7 650 5 883	1 796,28 382,56 1 413,72 1 514,71 1 319,60 1 419,19	28 175 2 240 25 935 10 104 5 607 4 811	1 230,07 97,77 1 132,30 1 180,55 967,17 1 160,62	41 654 8 218 33 437 13 958 7 841 6 015	41 654 8 218 33 437 13 958 7 841 6 015	1 818,57 358,77 1 459,80 1 630,82 1 352,61 1 451,05	28 686 1 695 26 991 11 098 5 798 4 943	1 252,37 73,98 1 178,39 1 296,67 1 000,18 1 192,48		
VG Wissen Verbandsgemeinde Ortsgemeinden Wissen, St.	132 000 08 132 117 08	30 118 9 461 20 658 13 731	29 803 9 145 20 658 13 731	1 996,97 612,78 1 384,18 1 643,98	17 000 1 558 15 441 10 082	1 139,07 104,42 1 034,65 1 207,11	31 180 9 220 21 960 15 472	30 865 8 904 21 960 15 472	2 068,11 596,64 1 471,47 1 852,47	18 061 1 317 16 744 11 823	1 210,22 88,28 1 121,94 1 415,60		

Gebietskörperschaft (bei Gemeinden nur solche mit 3 000 und mehr Einwohner)	Gem.- Schl.- Nr.	Ausgaben des Verwaltungshaushalts						sonstige Ausgaben des Verwaltungs- haushalts
		zusammen	Personal- ausgaben	sächliche Verwaltungs- ausgaben	Zins- ausgaben	laufende Übertragungen		
						an öffentlichen Bereich	an andere Bereiche	
1 000 EUR								
<b>LK Alzey-Worms</b>	331 000 00	220 871	65 319	38 363	2 779	102 040	12 183	187
Alzey, St.	331 003 00	30 922	11 344	6 674	670	10 103	2 043	88
VG Alzey-Land	331 000 01	43 484	12 904	7 871	298	20 905	1 483	24
Verbandsgemeinde		12 003	5 834	3 313	175	1 738	937	6
Ortsgemeinden		31 481	7 070	4 558	123	19 167	546	18
Gau-Odernheim	331 032 01	4 754	1 489	548	10	2 693	12	1
VG Eich	331 000 02	21 351	5 034	3 938	307	10 223	1 842	8
Verbandsgemeinde		6 275	2 683	1 879	171	952	591	0
Ortsgemeinden		15 076	2 351	2 059	137	9 271	1 251	7
Eich	331 018 02	4 435	299	626	25	3 063	419	2
Gimbsheim	331 034 02	3 205	413	463	61	1 869	399	0
VG Monsheim	331 000 03	17 956	4 040	2 723	230	10 076	880	7
Verbandsgemeinde		5 674	2 818	1 679	121	533	523	-
Ortsgemeinden		12 282	1 222	1 045	108	9 543	358	7
Flörsheim-Dalsheim	331 023 03	4 853	848	332	29	3 594	49	1
VG Wöllstein	331 000 05	21 196	5 952	3 743	68	10 419	1 006	8
Verbandsgemeinde		6 412	3 111	1 922	46	606	729	0
Ortsgemeinden		14 784	2 841	1 822	23	9 813	277	8
Wöllstein	331 072 05	6 454	1 746	822	9	3 847	26	4
VG Wonnegau	331 000 07	32 155	8 189	4 876	243	16 544	2 266	36
Verbandsgemeinde		9 204	4 656	1 938	87	2 336	189	-
Ortsgemeinden		22 950	3 533	2 939	157	14 208	2 077	36
Osthofen, St.	331 055 07	9 333	908	1 044	130	5 965	1 253	32
Westhofen	331 071 07	4 329	910	624	3	2 525	264	3
VG Wörrstadt	331 000 06	53 807	17 857	8 537	963	23 771	2 663	17
Verbandsgemeinde		14 700	6 966	3 930	458	2 012	1 334	-
Ortsgemeinden		39 107	10 891	4 608	504	21 758	1 329	17
Saulheim	331 058 06	10 835	4 054	1 173	170	5 075	361	2
Wörrstadt, St.	331 073 06	13 588	3 436	1 497	196	7 785	664	10
<b>LK Bad Dürkheim</b>	332 000 00	246 398	79 796	46 244	3 731	97 236	18 891	502
Bad Dürkheim, St.	332 002 00	44 183	16 459	9 844	258	11 661	5 875	85
Grünstadt, St.	332 024 00	25 341	8 132	6 622	401	7 899	2 239	47
Haßloch	332 025 00	28 654	11 260	4 324	153	9 551	3 168	198
VG Deidesheim	332 000 01	22 812	6 156	4 013	318	10 862	1 452	10
Verbandsgemeinde		6 020	3 310	1 204	214	706	586	-
Ortsgemeinden		16 792	2 846	2 810	104	10 156	866	10
Deidesheim, St.	332 009 01	7 201	1 112	1 499	76	4 124	384	5
Meckenheim	332 035 01	3 237	197	454	1	2 343	240	2
VG Freinsheim	332 000 02	28 026	8 828	4 354	472	13 440	916	18
Verbandsgemeinde		11 221	7 037	2 069	285	1 092	736	3
Ortsgemeinden		16 806	1 790	2 285	187	12 348	180	15
Freinsheim, St.	332 019 02	5 667	374	761	75	4 442	9	5
Weisenheim am Sand	332 050 02	3 919	387	601	43	2 777	104	6
VG Lambrecht (Pfalz)	332 000 05	22 079	6 107	3 878	943	10 134	957	60
Verbandsgemeinde		6 689	3 292	1 464	410	994	528	1
Ortsgemeinden		15 391	2 815	2 413	533	9 141	429	59
Lambrecht (Pfalz), St.	332 032 05	5 120	943	923	165	2 897	184	8

Gebietskörperschaft (bei Gemeinden nur solche mit 3 000 und mehr Einwohner)	Gem.- Schl.- Nr.	Ausgaben des Vermögenshaushalts					
		zusammen	Sachinvestitionen		Investitionszuweisungen, Darlehen, Tilgungen		sonstige Ausgaben des Vermögens- haushalts
			zusammen	darunter Baumaß- nahmen	an öffentlichen Bereich	an andere Bereiche	
1 000 EUR							
<b>LK Alzey-Worms</b>	331 000 00	79 254	44 394	36 733	19 297	12 902	2 661
Alzey, St.	331 003 00	12 462	11 271	10 307	-	1 151	41
VG Alzey-Land	331 000 01	14 105	9 285	7 861	-	2 365	2 455
Verbandsgemeinde		4 441	793	344	-	1 362	2 286
Ortsgemeinden		9 664	8 492	7 517	-	1 003	169
Gau-Odernheim	331 032 01	2 610	2 587	2 306	-	23	1
VG Eich	331 000 02	3 402	2 393	2 132	-	938	71
Verbandsgemeinde		1 139	585	408	-	483	71
Ortsgemeinden		2 263	1 808	1 724	-	455	-
Eich	331 018 02	551	458	439	-	92	-
Gimbsheim	331 034 02	1 142	1 034	1 010	-	108	-
VG Monsheim	331 000 03	8 228	7 063	4 776	-	1 161	5
Verbandsgemeinde		2 202	1 771	1 154	-	431	-
Ortsgemeinden		6 026	5 291	3 622	-	730	5
Flörsheim-Dalsheim	331 023 03	1 243	942	802	-	297	5
VG Wöllstein	331 000 05	3 378	2 989	1 616	84	304	-
Verbandsgemeinde		859	621	254	-	238	-
Ortsgemeinden		2 519	2 368	1 362	84	67	-
Wöllstein	331 072 05	254	236	102	-	18	-
VG Wonnegau	331 000 07	26 747	5 594	5 095	19 212	1 851	89
Verbandsgemeinde		859	636	393	8	209	5
Ortsgemeinden		25 887	4 957	4 702	19 204	1 642	84
Osthofen, St.	331 055 07	13 962	2 546	2 500	10 188	1 155	73
Westhofen	331 071 07	5 276	1 658	1 518	3 599	19	-
VG Wörrstadt	331 000 06	10 932	5 800	4 945	-	5 131	-
Verbandsgemeinde		3 723	1 379	1 000	-	2 344	-
Ortsgemeinden		7 209	4 421	3 945	-	2 788	-
Saulheim	331 058 06	1 058	864	844	-	193	-
Wörrstadt, St.	331 073 06	4 266	2 458	2 248	-	1 808	-
<b>LK Bad Dürkheim</b>	332 000 00	40 986	21 055	16 526	272	18 810	849
Bad Dürkheim, St.	332 002 00	4 557	2 870	1 675	-	1 547	140
Grünstadt, St.	332 024 00	3 312	2 292	2 039	27	946	46
Haßloch	332 025 00	9 565	3 049	2 406	-	6 516	0
VG Deidesheim	332 000 01	3 337	1 908	1 460	4	1 353	72
Verbandsgemeinde		1 370	525	194	-	845	1
Ortsgemeinden		1 967	1 383	1 266	4	508	71
Deidesheim, St.	332 009 01	876	537	441	4	335	-
Meckenheim	332 035 01	34	33	32	-	1	-
VG Freinsheim	332 000 02	3 989	1 394	1 045	209	2 289	97
Verbandsgemeinde		1 304	423	271	-	880	0
Ortsgemeinden		2 685	970	774	209	1 409	97
Freinsheim, St.	332 019 02	1 784	440	369	209	1 129	6
Weisenheim am Sand	332 050 02	287	107	15	-	130	50
VG Lambrecht (Pfalz)	332 000 05	3 706	1 730	1 435	32	1 859	85
Verbandsgemeinde		1 770	733	557	11	951	75
Ortsgemeinden		1 936	996	879	21	909	10
Lambrecht (Pfalz), St.	332 032 05	563	101	75	11	449	2

Gebietskörperschaft (bei Gemeinden nur solche mit 3 000 und mehr Einwohner)	Gem.- Schl.- Nr.	Einnahmen des Verwaltungshaushalts								
		zusammen	Steuern und steuer- ähnliche Ein- nahmen	Gebühren, zweck- gebundene Abgaben	Ein- nahmen aus wirtschaf- tlicher Tätigkeit	laufende Übertragungen			aufgaben- bezogene Leistungs- beteili- gungen	sonstige Ein- nahmen des Ver- waltungs- haushalts
						zu- sam- men	darunter von			
							Bund und Land	Gemein- den / GV und Zweck- verbänden		
1 000 EUR										
<b>LK Alzey-Worms</b>	331 000 00	232 089	116 824	7 458	7 253	96 867	28 778	60 254	41	3 646
Alzey, St.	331 003 00	35 311	20 828	1 726	1 319	10 283	4 263	3 631	-	1 155
VG Alzey-Land	331 000 01	45 814	21 987	1 238	1 935	20 332	5 834	14 208	6	317
Verbandsgemeinde		13 300	7	580	192	12 378	2 838	9 350	6	137
Ortsgemeinden		32 515	21 980	658	1 744	7 953	2 996	4 858	-	180
Gau-Odernheim	331 032 01	4 830	3 146	93	156	1 432	382	1 050	-	4
VG Eich	331 000 02	22 572	10 637	936	792	9 930	3 115	5 878	-	277
Verbandsgemeinde		7 314	4	466	85	6 632	1 712	4 750	-	127
Ortsgemeinden		15 258	10 633	470	707	3 298	1 403	1 128	-	150
Eich	331 018 02	4 284	3 335	54	217	659	444	16	-	20
Gimbsheim	331 034 02	3 167	2 352	162	179	457	148	76	-	17
VG Monsheim	331 000 03	16 497	7 640	427	610	7 703	1 796	5 267	-	118
Verbandsgemeinde		6 710	53	296	20	6 256	944	4 709	-	85
Ortsgemeinden		9 787	7 587	131	590	1 447	852	558	-	32
Flörsheim-Dalsheim	331 023 03	1 970	986	62	187	730	168	545	-	6
VG Wöllstein	331 000 05	21 301	11 497	593	550	8 428	2 139	6 044	-	234
Verbandsgemeinde		6 017	13	383	19	5 415	1 046	4 181	-	187
Ortsgemeinden		15 284	11 484	210	531	3 013	1 093	1 863	-	47
Wöllstein	331 072 05	6 727	4 811	86	189	1 630	482	1 128	-	11
VG Wonnegau	331 000 07	35 588	17 526	774	829	15 805	5 890	8 103	-	654
Verbandsgemeinde		10 780	98	368	17	9 967	2 914	6 512	-	330
Ortsgemeinden		24 808	17 428	406	812	5 838	2 976	1 590	-	324
Osthofen, St.	331 055 07	9 924	6 987	66	341	2 505	1 926	25	-	26
Westhofen	331 071 07	4 426	3 064	83	102	1 154	436	492	-	23
VG Wörrstadt	331 000 06	55 006	26 710	1 764	1 218	24 388	5 741	17 122	35	891
Verbandsgemeinde		15 688	462	814	152	13 542	3 089	10 126	25	693
Ortsgemeinden		39 317	26 248	950	1 066	10 846	2 652	6 997	10	197
Saulheim	331 058 06	10 672	6 515	307	247	3 592	544	2 660	-	11
Wörrstadt, St.	331 073 06	13 779	9 208	246	334	3 958	1 084	2 134	-	33
<b>LK Bad Dürkheim</b>	332 000 00	262 760	131 789	13 929	12 242	101 742	31 463	55 301	2	3 055
Bad Dürkheim, St.	332 002 00	46 758	22 908	4 840	2 315	15 842	4 585	5 677	-	853
Grünstadt, St.	332 024 00	26 797	16 176	1 186	2 096	6 983	3 341	2 730	-	355
Haßloch	332 025 00	32 111	18 832	1 984	1 333	9 567	4 441	3 020	-	395
VG Deidesheim	332 000 01	24 632	12 221	1 307	1 530	9 397	2 090	6 618	2	175
Verbandsgemeinde		6 957	12	420	79	6 361	1 021	4 945	2	83
Ortsgemeinden		17 675	12 210	888	1 451	3 036	1 069	1 673	-	91
Deidesheim, St.	332 009 01	7 720	4 963	666	814	1 224	559	520	-	53
Meckenheim	332 035 01	3 427	2 898	61	215	239	206	6	-	14
VG Freinsheim	332 000 02	30 589	15 062	1 301	808	12 886	2 870	9 174	-	532
Verbandsgemeinde		11 614	4	798	55	10 544	1 446	8 424	-	214
Ortsgemeinden		18 975	15 058	504	753	2 342	1 424	750	-	318
Freinsheim, St.	332 019 02	6 421	4 963	170	251	799	717	49	-	239
Weisenheim am Sand	332 050 02	4 403	3 748	170	172	278	227	33	-	36
VG Lambrecht (Pfalz)	332 000 05	21 950	8 731	484	1 373	11 056	4 586	5 792	-	306
Verbandsgemeinde		7 414	27	257	20	6 898	1 765	4 588	-	212
Ortsgemeinden		14 536	8 704	227	1 354	4 157	2 822	1 204	-	95
Lambrecht (Pfalz), St.	332 032 05	5 191	2 982	86	719	1 366	882	422	-	38

Gebietskörperschaft (bei Gemeinden nur solche mit 3 000 und mehr Einwohner)	Gem.- Schl.- Nr.	Einnahmen des Vermögenshaushalts							
		zusammen	Darlehens- rückflüsse	Beiträge und ähnliche Entgelte	Zuweisungen und Zuschüsse für Investitionen		Schulden- aufnahmen		sonstige Einnahmen des Vermögens- haushalts
					zusammen	darunter von Bund und Land	zusammen	darunter Kredit- markt- mittel	
1 000 EUR									
<b>LK Alzey-Worms</b>	331 000 00	64 437	19 309	5 104	9 856	4 909	17 356	17 356	12 811
Alzey, St.	331 003 00	4 552	-	730	3 520	360	-	-	303
VG Alzey-Land	331 000 01	10 132	24	2 113	1 265	1 241	5 479	5 479	1 251
Verbandsgemeinde		3 216	24	-	185	183	3 008	3 008	-
Ortsgemeinden		6 916	-	2 113	1 080	1 058	2 471	2 471	1 251
Gau-Odernheim	331 032 01	1 509	-	108	281	280	1 098	1 098	23
VG Eich	331 000 02	2 978	-	97	476	394	2 202	2 202	204
Verbandsgemeinde		1 234	-	-	185	161	1 050	1 050	-
Ortsgemeinden		1 744	-	97	292	232	1 152	1 152	204
Eich	331 018 02	67	-	18	49	-	-	-	-
Gimbsheim	331 034 02	181	-	40	18	15	-	-	123
VG Monsheim	331 000 03	8 951	29	82	1 568	538	975	975	6 297
Verbandsgemeinde		635	-	10	119	102	400	400	106
Ortsgemeinden		8 316	29	72	1 449	436	575	575	6 191
Flörsheim-Dalsheim	331 023 03	1 199	-	37	211	200	500	500	451
VG Wöllstein	331 000 05	3 007	2	1 142	99	53	-	-	1 763
Verbandsgemeinde		46	-	-	46	45	-	-	0
Ortsgemeinden		2 960	2	1 142	53	8	-	-	1 763
Wöllstein	331 072 05	239	2	104	39	-	-	-	95
VG Wonnegau	331 000 07	26 490	19 254	607	1 506	1 108	3 313	3 313	1 809
Verbandsgemeinde		394	-	0	393	392	-	-	1
Ortsgemeinden		26 096	19 254	607	1 113	716	3 313	3 313	1 807
Osthofen, St.	331 055 07	14 059	10 197	249	474	472	2 713	2 713	427
Westhofen	331 071 07	5 030	3 628	24	330	-	600	600	448
VG Wörrstadt	331 000 06	8 326	-	333	1 422	1 214	5 388	5 388	1 185
Verbandsgemeinde		3 494	-	-	311	201	3 183	3 183	-
Ortsgemeinden		4 833	-	333	1 111	1 013	2 205	2 205	1 185
Saulheim	331 058 06	886	-	41	831	767	-	-	14
Wörrstadt, St.	331 073 06	2 439	-	205	190	164	1 490	1 490	554
<b>LK Bad Dürkheim</b>	332 000 00	22 690	971	4 026	4 775	3 825	6 996	6 996	5 922
Bad Dürkheim, St.	332 002 00	2 287	73	228	100	46	486	486	1 399
Grünstadt, St.	332 024 00	2 958	-	1 014	367	355	800	800	777
Haßloch	332 025 00	2 158	2	729	837	817	165	165	424
VG Deidesheim	332 000 01	2 179	-	381	449	442	1 014	1 014	335
Verbandsgemeinde		882	-	-	51	45	510	510	320
Ortsgemeinden		1 297	-	381	398	397	503	503	15
Deidesheim, St.	332 009 01	764	-	41	266	265	455	455	2
Meckenheim	332 035 01	56	-	31	25	25	-	-	-
VG Freinsheim	332 000 02	3 104	8	430	435	425	769	769	1 462
Verbandsgemeinde		708	6	-	113	107	564	564	25
Ortsgemeinden		2 396	2	430	322	318	205	205	1 437
Freinsheim, St.	332 019 02	1 727	2	85	119	119	205	205	1 316
Weisenheim am Sand	332 050 02	38	-	38	-	-	-	-	-
VG Lambrecht (Pfalz)	332 000 05	3 170	497	118	888	711	1 271	1 271	396
Verbandsgemeinde		1 793	300	-	715	605	777	777	2
Ortsgemeinden		1 377	197	118	174	106	494	494	395
Lambrecht (Pfalz), St.	332 032 05	446	197	50	-	-	-	-	200

Gebietskörperschaft (bei Gemeinden nur solche mit 3 000 und mehr Einwohner)	Gem.- Schl.- Nr.	Bruttoausgaben <sup>1</sup>			Bereinigte Bruttoausgaben		Nettoausgaben		Bruttoeinnahmen <sup>1</sup>			Bereinigte Bruttoeinnahmen		Nettoeinnahmen	
		1 000 EUR	EUR je Einw.	1 000 EUR	EUR je Einw.	1 000 EUR	EUR je Einw.	1 000 EUR	EUR je Einw.	1 000 EUR	EUR je Einw.	1 000 EUR	EUR je Einw.	1 000 EUR	EUR je Einw.
<b>LK Alzey-Worms</b>	331 000 00	264 299	259 424	2 015,13	178 601	1 387,32	260 699	255 825	1 987,17	175 001	1 359,36				
Alzey, St.	331 003 00	43 384	41 723	2 266,59	30 496	1 656,66	39 863	38 203	2 075,33	26 975	1 465,40				
VG Alzey-Land	331 000 01	49 088	49 088	1 976,95	36 265	1 460,51	47 444	47 444	1 910,77	34 621	1 394,33				
Verbandsgemeinde		7 942	7 942	319,87	4 067	163,77	8 014	8 014	322,76	4 138	166,67				
Ortsgemeinden		41 145	41 145	1 657,09	32 198	1 296,74	39 430	39 430	1 588,01	30 483	1 227,66				
Gau-Odernheim	331 032 01	7 364	7 364	1 910,72	5 653	1 466,80	6 340	6 340	1 644,92	4 629	1 201,00				
VG Eich	331 000 02	21 228	20 342	1 547,84	14 408	1 096,30	22 024	21 138	1 608,45	15 204	1 156,91				
Verbandsgemeinde		3 888	3 754	285,63	627	47,75	5 022	4 887	371,89	1 761	134,01				
Ortsgemeinden		17 339	16 588	1 262,21	13 780	1 048,55	17 002	16 251	1 236,56	13 443	1 022,91				
Eich	331 018 02	4 985	4 789	1 321,75	4 284	1 182,35	4 352	4 155	1 146,81	3 650	1 007,41				
Gimbsheim	331 034 02	4 347	4 121	1 366,31	3 881	1 286,93	3 348	3 122	1 035,26	2 883	955,88				
VG Monsheim	331 000 03	21 637	21 520	2 054,81	18 310	1 748,27	20 901	20 784	1 984,51	17 573	1 677,97				
Verbandsgemeinde		3 329	3 212	306,65	2 002	191,20	2 798	2 681	255,96	1 472	140,51				
Ortsgemeinden		18 308	18 308	1 748,16	16 307	1 557,07	18 103	18 103	1 728,55	16 102	1 537,47				
Flörsheim-Dalsheim	331 023 03	6 096	6 096	2 026,51	5 172	1 719,51	3 169	3 169	1 053,58	2 246	746,58				
VG Wöllstein	331 000 05	20 637	20 491	1 726,28	16 191	1 364,03	20 371	20 224	1 703,81	15 924	1 341,56				
Verbandsgemeinde		3 334	3 188	268,54	1 850	155,90	2 126	1 980	166,81	643	54,17				
Ortsgemeinden		17 303	17 303	1 457,74	14 341	1 208,14	18 244	18 244	1 537,00	15 281	1 287,39				
Wöllstein	331 072 05	6 707	6 707	1 459,09	5 098	1 109,04	6 967	6 967	1 515,46	5 357	1 165,41				
VG Wonnegau	331 000 07	52 899	51 829	2 470,18	23 476	1 118,87	56 077	55 007	2 621,61	26 653	1 270,29				
Verbandsgemeinde		4 062	4 059	193,44	240	11,45	5 173	5 170	246,39	1 351	64,40				
Ortsgemeinden		48 838	47 771	2 276,74	23 236	1 107,42	50 904	49 837	2 375,21	25 302	1 205,89				
Osthofen, St.	331 055 07	23 295	22 794	2 457,28	10 153	1 094,52	23 984	23 483	2 531,57	10 842	1 168,82				
Westhofen	331 071 07	9 605	9 425	2 876,16	4 897	1 494,47	9 456	9 276	2 830,77	4 749	1 449,07				
VG Wörrstadt	331 000 06	55 425	54 431	1 874,80	39 456	1 359,01	54 019	53 025	1 826,36	38 049	1 310,56				
Verbandsgemeinde		9 110	9 110	313,77	4 872	167,82	9 869	9 869	339,93	5 632	193,98				
Ortsgemeinden		46 316	45 322	1 561,04	34 584	1 191,19	44 150	43 155	1 486,43	32 418	1 116,58				
Saulheim	331 058 06	11 893	11 542	1 456,79	7 551	953,05	11 558	11 207	1 414,46	7 216	910,73				
Wörrstadt, St.	331 073 06	17 854	17 216	2 155,54	13 794	1 727,09	16 217	15 579	1 950,60	12 157	1 522,15				
<b>LK Bad Dürkheim</b>	332 000 00	261 706	253 599	1 911,62	187 831	1 415,86	259 772	251 665	1 897,04	185 898	1 401,29				
Bad Dürkheim, St.	332 002 00	48 740	44 209	2 394,35	33 808	1 831,05	49 045	44 514	2 410,87	34 113	1 847,56				
Grünstadt, St.	332 024 00	28 653	28 652	2 129,29	22 222	1 651,42	29 755	29 754	2 211,23	23 324	1 733,36				
Haßloch	332 025 00	38 219	36 499	1 790,38	28 192	1 382,92	34 269	32 549	1 596,62	24 242	1 189,16				
VG Deidesheim	332 000 01	21 653	21 329	1 808,34	16 668	1 413,18	22 315	21 992	1 864,53	17 331	1 469,37				
Verbandsgemeinde		2 894	2 768	234,69	1 246	105,66	3 343	3 217	272,73	1 695	143,70				
Ortsgemeinden		18 758	18 561	1 573,64	15 422	1 307,52	18 972	18 775	1 591,80	15 636	1 325,67				
Deidesheim, St.	332 009 01	8 076	7 991	2 120,72	6 646	1 763,80	8 485	8 399	2 229,14	7 055	1 872,22				
Meckenheim	332 035 01	3 271	3 254	954,75	3 018	885,50	3 483	3 465	1 016,75	3 229	947,51				
VG Freinsheim	332 000 02	28 187	27 785	1 790,40	19 106	1 231,16	29 864	29 463	1 898,49	20 784	1 339,25				
Verbandsgemeinde		8 696	8 350	538,03	2 163	139,41	8 494	8 147	524,99	1 961	126,37				
Ortsgemeinden		19 491	19 436	1 252,37	16 943	1 091,75	21 370	21 315	1 373,50	18 823	1 212,88				
Freinsheim, St.	332 019 02	7 452	7 450	1 513,28	6 565	1 333,61	8 149	8 147	1 654,88	7 262	1 475,21				
Weisenheim am Sand	332 050 02	4 206	4 206	990,13	3 945	928,77	4 442	4 442	1 045,64	4 181	984,28				
VG Lambrecht (Pfalz)	332 000 05	21 470	21 470	1 764,34	14 303	1 175,40	20 804	20 804	1 709,63	13 638	1 120,69				
Verbandsgemeinde		4 143	4 143	340,48	1 188	97,64	4 891	4 891	401,94	1 936	159,09				
Ortsgemeinden		17 327	17 327	1 423,86	13 115	1 077,76	15 913	15 913	1 307,69	11 702	961,60				
Lambrecht (Pfalz), St.	332 032 05	5 683	5 683	1 419,34	4 355	1 087,65	5 638	5 638	1 407,98	4 309	1 076,28				



Gebietskörperschaft (bei Gemeinden nur solche mit 3 000 und mehr Einwohner)	Gem.- Schl.- Nr.	Ausgaben des Verwaltungshaushalts						sonstige Ausgaben des Verwaltungs- haushalts
		zusammen	Personal- ausgaben	sächliche Verwaltungs- ausgaben	Zins- ausgaben	laufende Übertragungen		
						an öffentlichen Bereich	an andere Bereiche	
1 000 EUR								

**noch: LK Bad Dürkheim**

VG Leiningerland	332 000 07	55 149	17 413	9 808	962	24 262	2 653	52
Verbandsgemeinde		15 760	7 624	3 881	573	2 100	1 576	6
Ortsgemeinden		39 389	9 789	5 927	389	22 162	1 077	46
Carlsberg	332 007 07	4 139	1 308	425	38	2 119	248	1
VG Wachenheim an der Weinstraße	332 000 06	20 153	5 440	3 400	224	9 426	1 631	31
Verbandsgemeinde		5 682	2 745	1 667	88	756	423	4
Ortsgemeinden		14 472	2 696	1 733	137	8 670	1 208	27
Wachenheim a. d. W., St.	332 046 06	8 163	2 284	893	107	4 055	820	4
<b>LK Bad Kreuznach</b>	133 000 00	317 434	102 233	45 112	4 131	114 659	48 485	2 814
Bad Kreuznach, gkSt.	133 006 00	124 412	37 758	13 948	3 100	30 614	36 647	2 345
VG Bad Kreuznach	133 000 01	21 918	7 617	3 950	38	9 208	1 097	8
Verbandsgemeinde		5 370	2 296	1 341	1	799	934	-
Ortsgemeinden		16 547	5 320	2 609	37	8 409	163	8
VG Kirner Land	133 000 09	31 656	11 749	5 396	308	11 705	2 411	87
Verbandsgemeinde		5 404	2 827	1 120	18	758	678	3
Ortsgemeinden		26 252	8 922	4 276	290	10 948	1 733	83
Kirn, St.	133 052 09	14 538	5 699	2 649	252	4 282	1 583	73
VG Langenlonsheim-Stromberg	133 000 11	44 668	14 991	6 515	157	20 689	2 194	121
Verbandsgemeinde		12 220	5 672	3 136	89	1 784	1 537	2
Ortsgemeinden		32 447	9 319	3 379	68	18 905	658	119
Langenlonsheim	133 054 11	6 895	1 866	615	-	4 294	94	27
Stromberg, St.	133 103 11	5 655	1 716	597	44	3 160	85	53
VG Nahe-Glan	133 000 10	48 578	14 626	6 929	489	22 307	4 074	152
Verbandsgemeinde		16 321	8 271	2 648	401	1 813	3 187	1
Ortsgemeinden		32 257	6 356	4 281	88	20 493	888	152
Bad Sobernheim, St.	133 501 10	9 759	1 707	1 251	25	6 259	435	83
VG Rüdesheim	133 000 06	46 203	15 491	8 375	38	20 136	2 062	100
Verbandsgemeinde		11 078	5 096	2 416	21	2 087	1 458	0
Ortsgemeinden		35 125	10 395	5 959	18	18 050	604	100
<b>LK Bernkastel-Wittlich</b>	231 000 00	229 584	66 583	41 305	3 446	99 471	18 555	223
Morbach	231 502 00	26 915	9 107	3 364	168	12 086	2 082	108
Wittlich, St.	231 134 00	36 659	10 091	5 486	947	15 053	5 060	21
VG Bernkastel-Kues	231 000 01	53 886	13 136	11 791	705	24 293	3 957	6
Verbandsgemeinde		14 525	6 429	3 647	189	1 666	2 588	5
Ortsgemeinden		39 361	6 707	8 143	515	22 627	1 369	1
Bernkastel-Kues, St.	231 008 01	13 808	2 098	2 428	251	8 047	984	-
VG Thalfang am Erbeskopf	231 000 06	15 282	4 121	3 115	327	7 032	687	1
Verbandsgemeinde		5 158	2 574	1 127	175	708	574	-
Ortsgemeinden		10 124	1 547	1 987	152	6 323	113	1
VG Traben-Trarbach	231 000 09	38 490	12 669	6 629	600	14 890	3 652	51
Verbandsgemeinde		10 535	5 086	2 233	222	1 409	1 564	21
Ortsgemeinden		27 955	7 582	4 396	378	13 481	2 088	30
Traben-Trarbach, St.	231 124 09	9 949	3 035	1 658	131	4 432	691	1

Gebietskörperschaft (bei Gemeinden nur solche mit 3 000 und mehr Einwohner)	Gem.- Schl.- Nr.	Ausgaben des Vermögenshaushalts					sonstige Ausgaben des Vermögens- haushalts
		zusammen	Sachinvestitionen		Investitionszuweisungen, Darlehen, Tilgungen		
			zusammen	darunter Baumaß- nahmen	an öffentlichen Bereich	an andere Bereiche	
1 000 EUR							

**noch: LK Bad Dürkheim**

VG Leiningerland	332 000 07	9 850	6 338	5 582	-	3 305	207
Verbandsgemeinde		3 129	2 384	2 046	-	740	5
Ortsgemeinden		6 721	3 954	3 536	-	2 565	202
Carlsberg	332 007 07	153	46	23	-	105	2
VG Wachenheim an der Weinstraße	332 000 06	2 670	1 475	885	-	993	202
Verbandsgemeinde		1 108	802	277	-	306	-
Ortsgemeinden		1 562	673	608	-	687	202
Wachenheim a. d. W., St.	332 046 06	852	398	389	-	255	199
<b>LK Bad Kreuznach</b>	133 000 00	54 887	34 029	26 235	49	19 413	1 396
Bad Kreuznach, gkSt.	133 006 00	16 082	8 645	6 619	-	6 842	595
VG Bad Kreuznach	133 000 01	9 898	4 332	3 166	-	5 485	81
Verbandsgemeinde		5 965	899	853	-	5 053	12
Ortsgemeinden		3 933	3 432	2 314	-	432	69
VG Kirner Land	133 000 09	4 606	3 457	2 117	-	1 149	1
Verbandsgemeinde		193	142	-	-	51	-
Ortsgemeinden		4 414	3 316	2 117	-	1 097	1
Kirn, St.	133 052 09	3 514	2 611	2 117	-	903	-
VG Langenlonsheim-Stromberg	133 000 11	6 335	5 752	4 965	33	390	160
Verbandsgemeinde		1 053	778	597	2	235	39
Ortsgemeinden		5 282	4 974	4 369	31	155	121
Langenlonsheim	133 054 11	2 501	2 501	2 345	-	-	-
Stromberg, St.	133 103 11	320	176	161	31	70	43
VG Nahe-Glan	133 000 10	9 434	3 986	3 279	4	5 133	311
Verbandsgemeinde		6 139	1 704	1 303	-	4 385	50
Ortsgemeinden		3 295	2 282	1 975	4	748	260
Bad Sobernheim, St.	133 501 10	1 571	1 158	1 002	-	239	174
VG Rüdesheim	133 000 06	8 531	7 857	6 087	11	414	248
Verbandsgemeinde		3 401	3 012	2 542	1	355	33
Ortsgemeinden		5 130	4 845	3 546	10	59	215
<b>LK Bernkastel-Wittlich</b>	231 000 00	45 975	33 063	26 410	256	11 099	1 557
Morbach	231 502 00	2 843	2 312	1 172	-	448	82
Wittlich, St.	231 134 00	7 223	4 422	3 327	-	1 813	988
VG Bernkastel-Kues	231 000 01	12 145	8 165	6 743	74	3 903	3
Verbandsgemeinde		1 862	464	6	1	1 398	-
Ortsgemeinden		10 283	7 702	6 736	73	2 505	3
Bernkastel-Kues, St.	231 008 01	3 596	2 663	2 463	-	934	-
VG Thalfang am Erbeskopf	231 000 06	7 790	6 491	6 079	113	1 049	136
Verbandsgemeinde		6 219	5 655	5 383	-	561	3
Ortsgemeinden		1 570	836	697	113	488	133
VG Traben-Trarbach	231 000 09	5 416	3 921	3 414	-	1 376	120
Verbandsgemeinde		1 179	514	269	-	660	4
Ortsgemeinden		4 238	3 406	3 144	-	716	116
Traben-Trarbach, St.	231 124 09	1 679	1 468	1 413	-	170	41

Gebietskörperschaft (bei Gemeinden nur solche mit 3 000 und mehr Einwohner)	Gem.- Schl.- Nr.	Einnahmen des Verwaltungshaushalts								sonstige Ein- nahmen des Ver- waltungs- haushalts
		zusammen	Steuern und steuer- ähnliche Ein- nahmen	Gebühren, zweck- gebundene Abgaben	Ein- nahmen aus wirtschaf- tlicher Tätigkeit	laufende Übertragungen			aufgaben- bezogene Leistungs- beteili- gungen	
						zu- sammen	darunter von			
							Bund und Land	Gemein- den / GV und Zweck- verbänden		
1 000 EUR										

**noch: LK Bad Dürkheim**

VG Leiningerland	332 000 07	58 507	27 042	1 991	2 058	27 076	7 756	16 711	-	340
Verbandsgemeinde		17 002	204	672	90	15 871	3 976	10 260	-	165
Ortsgemeinden		41 505	26 838	1 319	1 968	11 205	3 781	6 451	-	175
Carlsberg	332 007 07	4 495	2 767	101	123	1 493	381	924	-	12
VG Wachenheim an der Weinstraße	332 000 06	21 415	10 818	835	728	8 935	1 794	5 579	-	99
Verbandsgemeinde		6 105	7	359	47	5 609	855	4 217	-	83
Ortsgemeinden		15 309	10 811	476	680	3 326	939	1 362	-	16
Wachenheim a. d. W., St.	332 046 06	8 432	4 975	407	356	2 684	552	1 321	-	10
<b>LK Bad Kreuznach</b>	133 000 00	343 770	155 703	10 761	12 286	157 252	56 156	88 426	414	7 353
Bad Kreuznach, gkSt.	133 006 00	137 095	65 699	4 577	4 259	58 174	24 901	24 658	36	4 350
VG Bad Kreuznach	133 000 01	23 787	9 689	403	1 035	12 520	4 051	8 186	-	139
Verbandsgemeinde		7 283	5	100	251	6 839	2 170	4 462	-	88
Ortsgemeinden		16 504	9 684	304	784	5 681	1 881	3 724	-	51
VG Kirner Land	133 000 09	34 431	14 938	1 463	1 920	15 250	5 994	8 921	237	623
Verbandsgemeinde		5 774	4	180	284	5 168	1 295	3 729	74	64
Ortsgemeinden		28 657	14 934	1 283	1 636	10 082	4 699	5 191	163	559
Kirn, St.	133 052 09	16 102	9 032	663	964	5 101	2 366	2 582	163	179
VG Langenlonsheim-Stromberg	133 000 11	47 908	21 644	1 655	1 965	22 205	4 826	16 429	-	439
Verbandsgemeinde		13 595	320	702	57	12 299	2 360	9 325	-	217
Ortsgemeinden		34 313	21 325	953	1 907	9 906	2 466	7 104	-	222
Langenlonsheim	133 054 11	7 326	4 857	142	367	1 879	473	1 349	-	82
Stromberg, St.	133 103 11	5 803	3 247	200	296	2 011	383	1 603	-	48
VG Nahe-Glan	133 000 10	50 769	21 440	1 303	1 516	24 998	8 027	15 689	132	1 379
Verbandsgemeinde		16 872	187	516	62	15 794	3 170	11 840	7	307
Ortsgemeinden		33 896	21 253	787	1 455	9 204	4 857	3 849	125	1 072
Bad Sobernheim, St.	133 501 10	11 016	7 979	280	392	1 938	850	1 025	49	378
VG Rüdesheim	133 000 06	49 781	22 294	1 360	1 590	24 105	8 357	14 544	9	423
Verbandsgemeinde		13 182	16	446	37	12 454	4 220	7 567	9	219
Ortsgemeinden		36 599	22 277	914	1 553	11 650	4 137	6 977	-	204
<b>LK Bernkastel-Wittlich</b>	231 000 00	242 586	118 357	10 244	18 122	93 425	28 085	57 059	5	2 432
Morbach	231 502 00	29 777	19 843	426	1 379	7 869	676	4 961	-	260
Wittlich, St.	231 134 00	38 832	27 109	1 341	1 670	8 370	2 128	5 680	-	341
VG Bernkastel-Kues	231 000 01	57 157	24 938	3 930	6 240	21 541	7 962	12 504	2	506
Verbandsgemeinde		15 133	54	732	242	13 905	3 206	10 277	2	197
Ortsgemeinden		42 025	24 884	3 198	5 998	7 635	4 756	2 227	-	309
Bernkastel-Kues, St.	231 008 01	13 923	9 145	1 588	1 218	1 781	1 106	160	-	192
VG Thalfang am Erbeskopf	231 000 06	15 687	5 158	511	2 331	7 560	3 254	3 795	3	125
Verbandsgemeinde		5 154	49	317	148	4 582	1 339	3 042	-	58
Ortsgemeinden		10 533	5 109	194	2 183	2 978	1 915	753	3	66
VG Traben-Trarbach	231 000 09	38 219	13 020	2 403	2 557	19 924	6 048	11 674	-	316
Verbandsgemeinde		11 026	104	935	39	9 835	2 525	7 015	-	114
Ortsgemeinden		27 193	12 915	1 468	2 519	10 089	3 524	4 659	-	202
Traben-Trarbach, St.	231 124 09	9 767	5 225	652	714	3 163	728	1 786	-	14

Gebietskörperschaft (bei Gemeinden nur solche mit 3 000 und mehr Einwohner)	Gem.- Schl.- Nr.	Einnahmen des Vermögenshaushalts							sonstige Einnahmen des Vermögens- haushalts
		zusammen	Darlehens- rückflüsse	Beiträge und ähnliche Entgelte	Zuweisungen und Zuschüsse für Investitionen		Schulden- aufnahmen		
					zusammen	darunter von Bund und Land	zusammen	darunter Kredit- markt- mittel	
		1 000 EUR							

**noch: LK Bad Dürkheim**

VG Leiningerland	332 000 07	4 792	391	882	1 448	806	1 592	1 592	480
Verbandsgemeinde		526	-	-	259	122	250	250	17
Ortsgemeinden		4 266	391	882	1 189	685	1 342	1 342	463
Carlsberg	332 007 07	108	-	51	3	-	-	-	54
VG Wachenheim an der Weinstraße	332 000 06	2 042	-	244	251	223	900	900	648
Verbandsgemeinde		666	-	11	155	130	500	500	-
Ortsgemeinden		1 377	-	233	96	93	400	400	648
Wachenheim a. d. W., St.	332 046 06	599	-	126	73	72	400	400	0
<b>LK Bad Kreuznach</b>	133 000 00	40 619	4 482	5 112	8 938	7 456	10 938	10 933	11 149
Bad Kreuznach, gkSt.	133 006 00	10 907	406	745	2 837	2 689	2 949	2 949	3 970
VG Bad Kreuznach	133 000 01	6 632	4 005	403	369	360	-	-	1 856
Verbandsgemeinde		4 063	4 003	-	60	60	-	-	-
Ortsgemeinden		2 569	2	403	309	300	-	-	1 856
VG Kirner Land	133 000 09	4 046	4	556	1 752	1 561	1 066	1 061	669
Verbandsgemeinde		120	-	-	113	101	5	-	2
Ortsgemeinden		3 926	4	556	1 639	1 460	1 061	1 061	667
Kirn, St.	133 052 09	3 356	4	284	1 565	1 459	1 061	1 061	443
VG Langenlonsheim-Stromberg	133 000 11	3 016	5	841	900	869	913	913	357
Verbandsgemeinde		1 169	-	-	255	253	913	913	1
Ortsgemeinden		1 847	5	841	645	615	-	-	356
Langenlonsheim	133 054 11	600	1	164	100	80	-	-	336
Stromberg, St.	133 103 11	213	-	147	60	59	-	-	6
VG Nahe-Glan	133 000 10	8 493	6	385	1 974	1 497	6 010	6 010	117
Verbandsgemeinde		5 921	1	10	521	404	5 364	5 364	25
Ortsgemeinden		2 571	5	374	1 454	1 093	646	646	92
Bad Sobernheim, St.	133 501 10	1 200	5	143	927	820	125	125	-
VG Rüdesheim	133 000 06	7 525	56	2 181	1 107	481	-	-	4 180
Verbandsgemeinde		673	50	32	547	79	-	-	44
Ortsgemeinden		6 852	6	2 149	560	402	-	-	4 136
<b>LK Bernkastel-Wittlich</b>	231 000 00	31 100	611	5 123	6 725	5 574	11 663	11 663	6 977
Morbach	231 502 00	945	-	285	348	323	-	-	312
Wittlich, St.	231 134 00	6 265	18	1 747	1 172	1 160	-	-	3 328
VG Bernkastel-Kues	231 000 01	6 454	2	1 060	1 917	1 324	2 295	2 295	1 181
Verbandsgemeinde		31	1	-	27	27	-	-	3
Ortsgemeinden		6 422	1	1 060	1 890	1 297	2 295	2 295	1 177
Bernkastel-Kues, St.	231 008 01	2 399	-	244	423	330	1 089	1 089	644
VG Thalfang am Erbeskopf	231 000 06	6 845	-	172	557	493	5 500	5 500	616
Verbandsgemeinde		5 058	-	-	364	324	4 692	4 692	3
Ortsgemeinden		1 787	-	172	193	169	808	808	614
VG Traben-Trarbach	231 000 09	4 123	-	744	1 420	1 298	1 557	1 557	402
Verbandsgemeinde		727	-	-	151	135	499	499	78
Ortsgemeinden		3 396	-	744	1 269	1 164	1 058	1 058	324
Traben-Trarbach, St.	231 124 09	1 458	-	85	938	935	426	426	10

Gebietskörperschaft (bei Gemeinden nur solche mit 3 000 und mehr Einwohner)	Gem.- Schl.- Nr.	Bruttoausgaben <sup>1</sup>			Bereinigte Bruttoausgaben		Nettoausgaben		Bruttoeinnahmen <sup>1</sup>			Bereinigte Bruttoeinnahmen		Nettoeinnahmen	
		1 000 EUR	EUR je Einw.		1 000 EUR	EUR je Einw.	1 000 EUR	EUR je Einw.	1 000 EUR	EUR je Einw.	1 000 EUR	EUR je Einw.			

**noch: LK Bad Dürkheim**

VG Leiningerland	332 000 07	55 559	55 075	1 788,03	38 961	1 264,89	53 859	53 375	1 732,83	37 261	1 209,70
Verbandsgemeinde		9 449	9 396	305,05	4 364	141,67	8 088	8 035	260,86	3 003	97,48
Ortsgemeinden		46 110	45 679	1 482,98	34 597	1 123,22	45 771	45 340	1 471,98	34 259	1 112,22
Carlsberg	332 007 07	4 292	4 118	1 216,78	2 813	831,25	4 603	4 429	1 308,81	3 124	923,28
VG Wachenheim an der Weinstraße	332 000 06	19 225	18 580	1 844,89	14 570	1 446,71	19 859	19 214	1 907,85	15 204	1 509,66
Verbandsgemeinde		3 191	3 191	316,88	1 575	156,36	3 173	3 173	315,06	1 556	154,54
Ortsgemeinden		16 033	15 389	1 528,01	12 995	1 290,34	16 686	16 041	1 592,78	13 647	1 355,12
Wachenheim a. d. W., St.	332 046 06	9 015	8 504	1 817,53	6 559	1 401,80	9 031	8 520	1 820,97	6 575	1 405,24
<b>LK Bad Kreuznach</b>	133 000 00	344 792	337 939	2 141,24	211 542	1 340,36	356 859	350 007	2 217,70	223 609	1 416,82
Bad Kreuznach, gkSt.	133 006 00	140 494	134 136	2 646,20	81 524	1 608,28	148 002	141 644	2 794,31	89 031	1 756,39
VG Bad Kreuznach	133 000 01	28 587	28 584	2 229,44	19 212	1 498,51	27 190	27 187	2 120,50	17 816	1 389,57
Verbandsgemeinde		8 106	8 103	632,02	4 639	361,84	8 117	8 114	632,85	4 650	362,68
Ortsgemeinden		20 481	20 481	1 597,42	14 573	1 136,66	19 073	19 073	1 487,65	13 166	1 026,89
VG Kirner Land	133 000 09	33 418	33 418	1 871,43	19 422	1 087,66	35 633	35 633	1 995,48	21 637	1 211,70
Verbandsgemeinde		2 752	2 752	154,14	373	20,87	3 050	3 050	170,81	671	37,55
Ortsgemeinden		30 666	30 666	1 717,30	19 050	1 066,78	32 583	32 583	1 824,66	20 967	1 174,15
Kirn, St.	133 052 09	18 051	18 051	2 204,05	11 395	1 391,34	19 459	19 459	2 375,90	12 802	1 563,18
VG Langenlonsheim-Stromberg	133 000 11	43 515	43 329	1 893,90	28 552	1 247,99	43 436	43 250	1 890,45	28 473	1 244,54
Verbandsgemeinde		5 786	5 779	252,59	1 322	57,79	7 276	7 269	317,71	2 812	122,91
Ortsgemeinden		37 729	37 550	1 641,30	27 229	1 190,20	36 160	35 981	1 572,74	25 661	1 121,63
Langenlonsheim	133 054 11	9 396	9 355	2 448,28	7 446	1 948,60	7 927	7 886	2 063,81	5 977	1 564,12
Stromberg, St.	133 103 11	5 975	5 951	1 812,11	3 905	1 189,10	6 016	5 993	1 824,78	3 947	1 201,77
VG Nahe-Glan	133 000 10	49 383	49 078	1 955,63	32 095	1 278,88	50 632	50 328	2 005,41	33 344	1 328,66
Verbandsgemeinde		13 831	13 831	551,11	6 927	276,03	14 164	14 164	564,41	7 261	289,33
Ortsgemeinden		35 552	35 248	1 404,52	25 167	1 002,84	36 468	36 163	1 441,00	26 083	1 039,33
Bad Sobernheim, St.	133 501 10	11 329	11 324	1 727,53	8 527	1 300,88	12 216	12 211	1 862,84	9 414	1 436,20
VG Rüdesheim	133 000 06	49 395	49 395	1 734,25	30 737	1 079,18	51 966	51 966	1 824,51	33 308	1 169,44
Verbandsgemeinde		9 140	9 140	320,91	2 144	75,29	8 515	8 515	298,96	1 519	53,34
Ortsgemeinden		40 255	40 255	1 413,34	28 593	1 003,89	43 451	43 451	1 525,55	31 789	1 116,10
<b>LK Bernkastel-Wittlich</b>	231 000 00	250 959	248 414	2 213,42	181 309	1 615,50	249 086	246 541	2 196,73	179 436	1 598,81
Morbach	231 502 00	29 758	28 648	2 726,02	22 653	2 155,62	30 722	29 612	2 817,80	23 618	2 247,41
Wittlich, St.	231 134 00	43 882	43 882	2 306,17	34 907	1 834,53	45 096	45 096	2 369,99	36 122	1 898,35
VG Bernkastel-Kues	231 000 01	57 950	57 950	2 078,94	43 910	1 575,26	55 530	55 530	1 992,12	41 490	1 488,45
Verbandsgemeinde		8 307	8 307	298,01	2 875	103,12	7 083	7 083	254,11	1 651	59,23
Ortsgemeinden		49 643	49 643	1 780,93	41 036	1 472,14	48 447	48 447	1 738,01	39 839	1 429,22
Bernkastel-Kues, St.	231 008 01	17 404	17 404	2 461,30	15 758	2 228,50	16 322	16 322	2 308,35	14 676	2 075,56
VG Thalfang am Erbeskopf	231 000 06	20 932	20 929	2 897,59	15 456	2 139,86	20 392	20 389	2 822,86	14 916	2 065,13
Verbandsgemeinde		9 238	9 238	1 278,96	6 624	917,09	8 072	8 072	1 117,56	5 458	755,69
Ortsgemeinden		11 694	11 691	1 618,63	8 832	1 222,78	12 320	12 317	1 705,30	9 458	1 309,44
VG Traben-Trarbach	231 000 09	38 281	36 849	2 123,36	23 353	1 345,68	36 717	35 285	2 033,26	21 789	1 255,58
Verbandsgemeinde		6 088	6 088	350,82	2 025	116,70	6 129	6 129	353,16	2 066	119,04
Ortsgemeinden		32 193	30 761	1 772,54	21 328	1 228,97	30 589	29 157	1 680,10	19 723	1 136,54
Traben-Trarbach, St.	231 124 09	11 628	11 123	1 980,31	7 675	1 366,35	11 226	10 720	1 908,58	7 272	1 294,62

Gebietskörperschaft (bei Gemeinden nur solche mit 3 000 und mehr Einwohner)	Gem.- Schl.- Nr.	Ausgaben des Verwaltungshaushalts						sonstige Ausgaben des Verwaltungs- haushalts
		zusammen	Personal- ausgaben	sächliche Verwaltungs- ausgaben	Zins- ausgaben	laufende Übertragungen		
						an öffentlichen Bereich	an andere Bereiche	
1 000 EUR								

**noch: LK Bernkastel-Wittlich**

VG Wittlich-Land	231 000 08	58 351	17 459	10 921	699	26 119	3 117	37
Verbandsgemeinde		14 992	7 008	3 120	143	1 839	2 879	3
Ortsgemeinden		43 359	10 451	7 800	557	24 280	238	34
<b>LK Birkenfeld</b>	134 000 00	165 183	50 294	23 140	3 738	62 372	25 521	117
Idar-Oberstein, gk.St.	134 045 00	65 405	19 148	7 013	2 901	15 318	20 984	42
VG Baumholder	134 000 01	17 170	4 586	2 253	120	9 016	1 189	7
Verbandsgemeinde		6 311	3 783	1 079	40	1 122	283	4
Ortsgemeinden		10 859	803	1 174	80	7 894	906	3
Baumholder, St.	134 005 01	5 558	435	460	54	4 067	541	1
VG Birkenfeld	134 000 02	37 770	11 991	5 291	569	18 348	1 562	9
Verbandsgemeinde		15 771	10 135	2 827	296	1 935	577	1
Ortsgemeinden		21 999	1 855	2 464	274	16 413	985	9
Birkenfeld, St.	134 010 02	7 734	986	842	212	5 406	284	4
Hoppstädten-Weiersbach	134 042 02	3 778	303	424	5	2 963	81	2
VG Herrstein-Rhaunen	134 000 05	44 838	14 570	8 583	148	19 691	1 787	60
Verbandsgemeinde		17 783	10 351	4 328	88	1 955	1 059	1
Ortsgemeinden		27 055	4 219	4 254	60	17 736	727	58
<b>LK Cochem-Zell</b>	135 000 00	121 241	33 868	21 479	2 115	55 977	7 702	100
VG Cochem	135 000 01	45 032	12 471	7 906	1 354	20 248	3 021	31
Verbandsgemeinde		14 699	7 792	2 265	998	1 884	1 760	-
Ortsgemeinden		30 333	4 679	5 641	356	18 365	1 260	31
Cochem, St.	135 020 01	11 849	2 866	2 764	191	5 710	311	8
VG Kaisersesch	135 000 02	25 278	6 758	3 990	285	13 060	1 172	13
Verbandsgemeinde		8 082	4 784	1 543	94	932	729	0
Ortsgemeinden		17 196	1 974	2 446	191	12 128	443	13
Kaisersesch, St.	135 045 02	4 365	409	521	32	3 180	217	7
VG Ulmen	135 000 03	20 957	6 600	3 359	137	9 020	1 812	29
Verbandsgemeinde		8 929	5 654	1 212	43	938	1 060	23
Ortsgemeinden		12 028	946	2 148	94	8 083	752	6
Ulmen, St.	135 083 03	3 373	259	544	49	2 309	208	3
VG Zell (Mosel)	135 000 05	29 974	8 039	6 224	339	13 648	1 697	28
Verbandsgemeinde		10 533	6 189	2 123	90	930	1 199	2
Ortsgemeinden		19 441	1 849	4 101	248	12 719	498	25
Zell (Mosel), St.	135 092 05	6 823	640	1 140	134	4 648	259	2
<b>LK Donnersbergkreis</b>	333 000 00	166 761	44 352	27 324	5 018	76 524	12 451	1 092
VG Eisenberg (Pfalz)	333 000 02	26 990	7 512	4 602	783	11 448	2 495	150
Verbandsgemeinde		9 369	3 892	1 949	395	1 308	1 823	1
Ortsgemeinden		17 621	3 620	2 653	388	10 140	671	150
Eisenberg (Pfalz), St.	333 019 02	12 897	2 693	1 975	271	7 404	413	141
VG Göllheim	333 000 03	22 979	5 746	4 692	356	10 360	1 715	109
Verbandsgemeinde		6 552	3 026	1 526	221	678	1 100	-
Ortsgemeinden		16 427	2 720	3 166	135	9 682	615	109
Göllheim	333 026 03	5 858	1 231	1 199	73	3 122	215	19

Gebietskörperschaft (bei Gemeinden nur solche mit 3 000 und mehr Einwohner)	Gem.- Schl.- Nr.	Ausgaben des Vermögenshaushalts					sonstige Ausgaben des Vermögens- haushalts
		zusammen	Sachinvestitionen		Investitionszuweisungen, Darlehen, Tilgungen		
			zusammen	darunter Baumaß- nahmen	an öffentlichen Bereich	an andere Bereiche	
		1 000 EUR					

**noch: LK Bernkastel-Wittlich**

VG Wittlich-Land	231 000 08	10 559	7 752	5 675	69	2 510	229
Verbandsgemeinde		3 278	2 371	1 331	-	902	5
Ortsgemeinden		7 281	5 380	4 344	69	1 608	223
<b>LK Birkenfeld</b>	134 000 00	26 192	18 562	15 502	31	5 885	1 714
Idar-Oberstein, gkSt.	134 045 00	9 232	5 504	5 013	1	3 307	420
VG Baumholder	134 000 01	2 210	1 858	1 089	2	350	0
Verbandsgemeinde		200	57	- 189	1	142	0
Ortsgemeinden		2 009	1 801	1 278	1	207	-
Baumholder, St.	134 005 01	1 535	1 390	1 151	-	145	-
VG Birkenfeld	134 000 02	8 789	7 035	5 960	-	1 537	218
Verbandsgemeinde		2 703	1 691	1 297	-	958	54
Ortsgemeinden		6 086	5 343	4 663	-	579	164
Birkenfeld, St.	134 010 02	2 309	1 899	1 644	-	407	3
Hoppstädten-Weiersbach	134 042 02	554	519	510	-	35	-
VG Herrstein-Rhaunen	134 000 05	5 961	4 166	3 440	29	691	1 076
Verbandsgemeinde		2 473	1 367	946	10	382	714
Ortsgemeinden		3 488	2 799	2 494	18	309	362
<b>LK Cochem-Zell</b>	135 000 00	25 146	15 362	10 468	455	5 345	3 985
VG Cochem	135 000 01	7 508	5 495	4 134	128	1 885	0
Verbandsgemeinde		3 205	2 474	2 051	128	603	-
Ortsgemeinden		4 303	3 021	2 083	-	1 282	0
Cochem, St.	135 020 01	1 439	878	555	-	560	-
VG Kaisersesch	135 000 02	5 731	4 167	2 205	246	1 261	56
Verbandsgemeinde		2 157	1 727	659	218	212	-
Ortsgemeinden		3 574	2 441	1 545	27	1 049	56
Kaisersesch, St.	135 045 02	684	498	121	9	178	-
VG Ulmen	135 000 03	4 665	3 022	2 361	-	882	761
Verbandsgemeinde		832	432	41	-	365	35
Ortsgemeinden		3 833	2 590	2 321	-	517	726
Ulmen, St.	135 083 03	961	511	497	-	166	285
VG Zell (Mosel)	135 000 05	7 242	2 677	1 768	82	1 317	3 167
Verbandsgemeinde		4 401	538	114	50	798	3 014
Ortsgemeinden		2 842	2 139	1 655	32	518	153
Zell (Mosel), St.	135 092 05	872	697	556	-	166	8
<b>LK Donnersbergkreis</b>	333 000 00	25 271	17 558	9 422	86	6 916	711
VG Eisenberg (Pfalz)	333 000 02	6 274	4 665	8	-	1 014	595
Verbandsgemeinde		2 192	1 953	-	-	239	-
Ortsgemeinden		4 082	2 712	8	-	775	595
Eisenberg (Pfalz), St.	333 019 02	3 032	2 157	- 0	-	464	411
VG Göllheim	333 000 03	2 067	1 219	880	-	797	51
Verbandsgemeinde		587	190	53	-	358	39
Ortsgemeinden		1 480	1 029	827	-	439	12
Göllheim	333 026 03	772	524	402	-	245	4

Gebietskörperschaft (bei Gemeinden nur solche mit 3 000 und mehr Einwohner)	Gem.- Schl.- Nr.	Einnahmen des Verwaltungshaushalts								
		zusammen	Steuern und steuer- ähnliche Ein- nahmen	Gebühren, zweck- gebundene Abgaben	Ein- nahmen aus wirtschaf- tlicher Tätigkeit	laufende Übertragungen			aufgaben- bezogene Leistungs- beteili- gungen	sonstige Ein- nahmen des Ver- waltungs- haushalts
						zu- sam- men	darunter von			
							Bund und Land	Gemein- den / GV und Zweck- verbänden		
1 000 EUR										

noch: LK Bernkastel-Wittlich

VG Wittlich-Land	231 000 08	62 913	28 290	1 633	3 945	28 161	8 016	18 445	-	884
Verbandsgemeinde		15 607	38	622	12	14 833	2 904	11 044	-	103
Ortsgemeinden		47 306	28 252	1 011	3 934	13 328	5 113	7 401	-	781
<b>LK Birkenfeld</b>	134 000 00	169 906	69 762	4 685	8 586	83 662	34 386	42 166	27	3 183
Idar-Oberstein, gkSt.	134 045 00	64 818	31 084	2 300	1 811	28 003	13 739	12 786	-	1 621
VG Baumholder	134 000 01	18 699	6 065	275	940	11 199	5 677	4 397	9	210
Verbandsgemeinde		7 399	108	154	19	7 028	2 272	4 385	9	81
Ortsgemeinden		11 300	5 957	122	921	4 172	3 404	11	-	129
Baumholder, St.	134 005 01	5 672	3 003	27	239	2 294	1 838	-	-	108
VG Birkenfeld	134 000 02	40 333	15 801	844	2 686	20 483	7 380	12 284	18	501
Verbandsgemeinde		17 150	133	509	82	16 146	3 334	12 234	-	280
Ortsgemeinden		23 182	15 668	335	2 604	4 336	4 047	51	18	221
Birkenfeld, St.	134 010 02	7 552	5 167	134	532	1 687	1 512	10	18	15
Hoppstädten-Weiersbach	134 042 02	4 165	3 616	13	298	172	157	-	-	66
VG Herrstein-Rhaunen	134 000 05	46 056	16 813	1 266	3 149	23 977	7 590	12 699	-	851
Verbandsgemeinde		18 460	11	518	102	17 324	3 467	10 863	-	506
Ortsgemeinden		27 596	16 802	748	3 048	6 654	4 123	1 837	-	345
<b>LK Cochem-Zell</b>	135 000 00	128 240	52 471	8 308	7 542	57 383	19 274	34 003	-	2 537
VG Cochem	135 000 01	46 874	18 254	3 591	2 923	20 756	5 433	12 709	-	1 351
Verbandsgemeinde		15 300	71	449	58	14 404	2 119	10 689	-	319
Ortsgemeinden		31 574	18 183	3 142	2 865	6 352	3 314	2 020	-	1 032
Cochem, St.	135 020 01	12 276	5 670	2 464	754	2 849	710	1 491	-	539
VG Kaisersesch	135 000 02	27 714	13 152	344	1 621	12 097	4 795	6 839	-	500
Verbandsgemeinde		8 588	118	209	78	8 035	1 581	6 127	-	148
Ortsgemeinden		19 127	13 034	136	1 543	4 061	3 215	712	-	352
Kaisersesch, St.	135 045 02	5 050	4 213	17	209	421	408	9	-	190
VG Ulmen	135 000 03	22 666	7 885	2 149	589	11 767	4 383	6 957	-	276
Verbandsgemeinde		9 296	7	221	13	8 914	1 617	6 925	-	141
Ortsgemeinden		13 370	7 879	1 928	576	2 853	2 766	32	-	135
Ulmen, St.	135 083 03	4 248	3 077	324	128	696	673	12	-	23
VG Zell (Mosel)	135 000 05	30 986	13 179	2 224	2 409	12 764	4 664	7 498	-	410
Verbandsgemeinde		10 994	92	1 197	30	9 443	1 753	7 455	-	231
Ortsgemeinden		19 993	13 087	1 027	2 379	3 321	2 910	44	-	179
Zell (Mosel), St.	135 092 05	6 416	4 790	302	487	770	660	1	-	67
<b>LK Donnersbergkreis</b>	333 000 00	159 679	58 715	4 692	7 626	87 107	22 486	55 714	13	1 526
VG Eisenberg (Pfalz)	333 000 02	25 822	10 350	740	1 248	13 375	3 882	8 789	13	97
Verbandsgemeinde		9 136	308	365	73	8 312	1 871	6 112	7	70
Ortsgemeinden		16 686	10 041	375	1 175	5 062	2 012	2 678	5	27
Eisenberg (Pfalz), St.	333 019 02	11 902	7 235	301	809	3 537	1 306	2 027	5	16
VG Göllheim	333 000 03	22 403	8 632	673	1 483	11 463	3 640	6 782	-	152
Verbandsgemeinde		7 299	17	307	6	6 900	1 592	5 039	-	69
Ortsgemeinden		15 104	8 615	365	1 477	4 563	2 048	1 743	-	83
Göllheim	333 026 03	5 639	3 161	94	723	1 638	523	802	-	23



Gebietskörperschaft (bei Gemeinden nur solche mit 3 000 und mehr Einwohner)	Gem.- Schl.- Nr.	Einnahmen des Vermögenshaushalts							sonstige Einnahmen des Vermögens- haushalts
		zusammen	Darlehens- rückflüsse	Beiträge und ähnliche Entgelte	Zuweisungen und Zuschüsse für Investitionen		Schulden- aufnahmen		
					zusammen	darunter von Bund und Land	zusammen	darunter Kredit- markt- mittel	
		1 000 EUR							

**noch: LK Bernkastel-Wittlich**

VG Wittlich-Land	231 000 08	6 468	591	1 115	1 311	977	2 312	2 312	1 138
Verbandsgemeinde		3 182	392	2	588	520	2 200	2 200	-
Ortsgemeinden		3 286	199	1 113	723	457	112	112	1 138
<b>LK Birkenfeld</b>	134 000 00	21 232	9	2 086	7 997	7 246	8 308	8 308	2 832
Idar-Oberstein, gk.St.	134 045 00	7 000	7	545	3 160	2 949	2 800	2 800	488
VG Baumholder	134 000 01	2 174	-	385	677	671	946	946	166
Verbandsgemeinde		230	-	0	82	80	147	147	0
Ortsgemeinden		1 944	-	384	595	590	799	799	166
Baumholder, St.	134 005 01	1 200	-	316	467	467	417	417	-
VG Birkenfeld	134 000 02	7 156	-	765	1 885	1 605	2 874	2 874	1 633
Verbandsgemeinde		1 825	-	-	560	428	1 251	1 251	15
Ortsgemeinden		5 331	-	765	1 326	1 178	1 623	1 623	1 618
Birkenfeld, St.	134 010 02	2 607	-	499	457	412	1 183	1 183	468
Hoppstädten-Weiersbach	134 042 02	868	-	85	82	54	-	-	702
VG Herrstein-Rhaunen	134 000 05	4 902	2	392	2 274	2 022	1 688	1 688	546
Verbandsgemeinde		1 686	0	101	874	709	700	700	10
Ortsgemeinden		3 216	1	290	1 400	1 313	988	988	536
<b>LK Cochem-Zell</b>	135 000 00	13 709	64	3 467	4 563	3 681	2 979	2 979	2 636
VG Cochem	135 000 01	3 542	-	851	1 621	1 426	260	260	810
Verbandsgemeinde		1 053	-	-	1 048	1 002	-	-	5
Ortsgemeinden		2 490	-	851	573	425	260	260	805
Cochem, St.	135 020 01	568	-	142	333	304	-	-	93
VG Kaisersesch	135 000 02	4 608	1	425	1 366	1 125	1 955	1 955	862
Verbandsgemeinde		1 386	-	-	383	247	1 000	1 000	3
Ortsgemeinden		3 222	1	425	983	877	955	955	858
Kaisersesch, St.	135 045 02	465	-	12	265	259	-	-	188
VG Ulmen	135 000 03	2 249	58	658	1 162	947	214	214	157
Verbandsgemeinde		353	55	-	298	207	-	-	0
Ortsgemeinden		1 896	3	658	864	740	214	214	157
Ulmen, St.	135 083 03	174	3	67	65	55	-	-	38
VG Zell (Mosel)	135 000 05	3 309	5	1 534	414	183	550	550	807
Verbandsgemeinde		662	-	-	112	36	550	550	-
Ortsgemeinden		2 647	5	1 534	302	147	-	-	807
Zell (Mosel), St.	135 092 05	1 586	-	896	97	17	-	-	593
<b>LK Donnersbergkreis</b>	333 000 00	22 611	48	3 112	4 983	3 935	7 448	7 448	7 020
VG Eisenberg (Pfalz)	333 000 02	4 262	-	695	1 281	707	1 647	1 647	639
Verbandsgemeinde		1 588	-	-	88	-	1 500	1 500	-
Ortsgemeinden		2 674	-	695	1 193	707	147	147	639
Eisenberg (Pfalz), St.	333 019 02	2 074	-	418	1 132	707	-	-	524
VG Göllheim	333 000 03	3 731	25	72	553	514	455	455	2 626
Verbandsgemeinde		322	4	-	118	96	194	194	5
Ortsgemeinden		3 410	20	72	435	418	261	261	2 620
Göllheim	333 026 03	1 427	20	30	176	173	112	112	1 088

**noch:  
T 24****Ausgaben und Einnahmen der verbandsfreien Gemeinden sowie der Verbandsgemeinden und ihrer  
Ortsgemeinden 2018 nach Arten und Verwaltungsbezirken**

Gebietskörperschaft (bei Gemeinden nur solche mit 3 000 und mehr Einwohner)	Gem.- Schl.- Nr.	Brutto- aus- gaben <sup>1</sup>		Bereinigte Bruttoausgaben		Nettoausgaben		Brutto- ein- nahmen <sup>1</sup>		Bereinigte Bruttoeinnahmen		Nettoeinnahmen	
		1 000 EUR	EUR je Einw.	1 000 EUR	EUR je Einw.	1 000 EUR	EUR je Einw.	1 000 EUR	EUR je Einw.	1 000 EUR	EUR je Einw.		

**noch: LK Bernkastel-Wittlich**

VG Wittlich-Land	231 000 08	60 156	60 156	1 989,16	41 029	1 356,69	60 627	60 627	2 004,73	41 500	1 372,27
Verbandsgemeinde		9 516	9 516	314,67	3 615	119,52	10 035	10 035	331,83	4 134	136,68
Ortsgemeinden		50 640	50 640	1 674,49	37 414	1 237,17	50 592	50 592	1 672,91	37 367	1 235,58
<b>LK Birkenfeld</b>	134 000 00	171 851	170 405	2 113,11	105 610	1 309,62	171 614	170 168	2 110,16	105 373	1 306,67
Idar-Oberstein, gkSt.	134 045 00	74 637	74 637	2 634,19	45 012	1 588,62	71 818	71 818	2 534,68	42 193	1 489,12
VG Baumholder	134 000 01	15 781	15 101	1 606,99	7 938	844,72	17 273	16 594	1 765,85	9 431	1 003,59
Verbandsgemeinde		2 912	2 907	309,32	- 251	- 26,66	4 030	4 024	428,24	867	92,26
Ortsgemeinden		12 868	12 194	1 297,67	8 188	871,38	13 244	12 570	1 337,61	8 564	911,32
Baumholder, St.	134 005 01	7 093	6 664	1 629,23	4 359	1 065,67	6 871	6 442	1 575,00	4 137	1 011,44
VG Birkenfeld	134 000 02	38 091	38 091	1 865,57	25 032	1 225,98	39 021	39 021	1 911,11	25 962	1 271,52
Verbandsgemeinde		10 006	10 006	490,03	2 281	111,73	10 507	10 507	514,61	2 783	136,30
Ortsgemeinden		28 086	28 086	1 375,53	22 751	1 114,25	28 514	28 514	1 396,50	23 179	1 135,22
Birkenfeld, St.	134 010 02	10 043	10 043	1 442,38	8 091	1 162,02	10 159	10 159	1 458,95	8 207	1 178,59
Hoppstädten-Weiersbach	134 042 02	4 333	4 333	1 209,19	4 122	1 150,41	5 033	5 033	1 404,65	4 822	1 345,87
VG Herrstein-Rhaunen	134 000 05	43 342	42 576	1 892,86	27 628	1 228,31	43 501	42 735	1 899,94	27 787	1 235,38
Verbandsgemeinde		12 799	12 033	534,95	4 389	195,11	12 689	11 923	530,06	4 278	190,21
Ortsgemeinden		30 543	30 543	1 357,91	23 240	1 033,20	30 813	30 813	1 369,88	23 509	1 045,17
<b>LK Cochem-Zell</b>	135 000 00	126 085	126 085	2 040,11	88 790	1 436,66	121 648	121 648	1 968,31	84 352	1 364,86
VG Cochem	135 000 01	44 668	44 668	2 260,53	32 848	1 662,32	42 545	42 545	2 153,08	30 724	1 554,87
Verbandsgemeinde		10 032	10 032	507,71	4 067	205,80	8 481	8 481	429,20	2 515	127,28
Ortsgemeinden		34 636	34 636	1 752,82	28 781	1 456,53	34 064	34 064	1 723,88	28 209	1 427,59
Cochem, St.	135 020 01	13 288	13 288	2 474,05	10 729	1 997,51	12 844	12 844	2 391,38	10 285	1 914,83
VG Kaisersesch	135 000 02	26 241	26 241	1 693,31	18 096	1 167,68	27 555	27 555	1 778,06	19 409	1 252,44
Verbandsgemeinde		5 472	5 472	353,08	2 141	138,15	5 206	5 206	335,96	1 875	121,02
Ortsgemeinden		20 770	20 770	1 340,23	15 955	1 029,53	22 348	22 348	1 442,11	17 534	1 131,42
Kaisersesch, St.	135 045 02	5 049	5 049	1 597,78	4 372	1 383,69	5 516	5 516	1 745,46	4 839	1 531,37
VG Ulmen	135 000 03	22 599	22 599	2 074,28	13 181	1 209,86	21 892	21 892	2 009,34	12 474	1 144,93
Verbandsgemeinde		6 738	6 738	618,45	930	85,32	6 625	6 625	608,11	817	74,98
Ortsgemeinden		15 861	15 861	1 455,83	12 252	1 124,54	15 266	15 266	1 401,24	11 657	1 069,95
Ulmen, St.	135 083 03	4 334	4 334	1 284,90	3 583	1 062,37	4 422	4 422	1 310,88	3 671	1 088,35
VG Zell (Mosel)	135 000 05	32 577	32 577	2 081,45	24 665	1 575,97	29 656	29 656	1 894,85	21 745	1 389,37
Verbandsgemeinde		10 294	10 294	657,75	5 581	356,60	7 016	7 016	448,28	2 303	147,13
Ortsgemeinden		22 282	22 282	1 423,69	19 084	1 219,37	22 640	22 640	1 446,57	19 442	1 242,24
Zell (Mosel), St.	135 092 05	7 695	7 695	1 891,97	6 996	1 720,26	8 002	8 002	1 967,53	7 304	1 795,81
<b>LK Donnersbergkreis</b>	333 000 00	157 346	153 847	2 051,13	105 978	1 412,92	147 605	144 106	1 921,25	96 237	1 283,05
VG Eisenberg (Pfalz)	333 000 02	28 545	28 160	2 142,42	19 487	1 482,55	25 365	24 981	1 900,55	16 307	1 240,67
Verbandsgemeinde		6 842	6 743	513,02	3 472	264,13	6 005	5 906	449,36	2 635	200,47
Ortsgemeinden		21 703	21 417	1 629,40	16 015	1 218,41	19 360	19 074	1 451,19	13 672	1 040,20
Eisenberg (Pfalz), St.	333 019 02	15 929	15 765	1 705,07	11 719	1 267,52	13 976	13 812	1 493,87	9 767	1 056,32
VG Göllheim	333 000 03	20 423	19 860	1 679,90	13 492	1 141,23	21 511	20 947	1 771,90	14 579	1 233,23
Verbandsgemeinde		2 516	2 516	212,80	369	31,23	2 997	2 997	253,55	851	71,98
Ortsgemeinden		17 907	17 344	1 467,09	13 122	1 109,99	18 513	17 950	1 518,35	13 728	1 161,25
Göllheim	333 026 03	6 631	6 439	1 689,16	4 942	1 296,50	7 065	6 874	1 803,13	5 377	1 410,47

Gebietskörperschaft (bei Gemeinden nur solche mit 3 000 und mehr Einwohner)	Gem.- Schl.- Nr.	Ausgaben des Verwaltungshaushalts						sonstige Ausgaben des Verwaltungs- haushalts
		zusammen	Personal- ausgaben	sächliche Verwaltungs- ausgaben	Zins- ausgaben	laufende Übertragungen		
						an öffentlichen Bereich	an andere Bereiche	
1 000 EUR								

**noch: LK Donnersbergkreis**

VG Kirchheimbolanden	333 000 04	49 936	14 707	7 948	2 203	21 110	3 592	376
Verbandsgemeinde		13 840	6 714	2 110	1 959	933	2 111	13
Ortsgemeinden		36 096	7 993	5 837	244	20 177	1 481	364
Kirchheimbolanden, St.	333 039 04	22 302	4 042	3 003	196	13 282	1 434	345
VG Nordpfälzer Land	333 000 07	42 236	8 851	6 693	1 211	21 743	3 362	376
Verbandsgemeinde		14 316	7 213	2 416	761	1 262	2 621	45
Ortsgemeinden		27 920	1 638	4 277	450	20 481	742	331
Rockenhausen, St.	333 502 07	15 010	688	1 846	246	11 378	532	320
VG Winnweiler	333 000 06	24 620	7 536	3 389	464	11 864	1 287	80
Verbandsgemeinde		11 030	6 633	1 884	356	977	1 180	1
Ortsgemeinden		13 590	903	1 505	108	10 887	107	79
Winnweiler	333 503 06	5 395	281	409	65	4 551	24	65
<b>LK Eifelkreis Bitburg-Prüm</b>	232 000 00	197 276	51 647	34 386	4 500	88 148	17 763	832
Bitburg, St.	232 018 00	35 857	9 985	4 926	1 816	12 721	5 864	546
VG Arzfeld	232 000 01	19 482	6 652	3 094	444	8 184	1 104	3
Verbandsgemeinde		6 269	3 082	1 497	219	922	549	-
Ortsgemeinden		13 213	3 570	1 597	225	7 262	556	3
VG Bitburger Land	232 000 08	43 406	11 465	7 719	686	21 502	1 993	40
Verbandsgemeinde		17 260	9 032	4 212	479	2 184	1 351	2
Ortsgemeinden		26 146	2 433	3 507	207	19 318	642	38
VG Prüm	232 000 06	46 181	10 174	9 212	261	22 230	4 085	219
Verbandsgemeinde		13 152	5 521	2 977	69	1 497	3 075	14
Ortsgemeinden		33 029	4 653	6 235	192	20 734	1 010	206
Prüm, St.	232 296 06	8 538	680	995	112	6 109	642	-
VG Speicher	232 000 07	18 984	5 765	3 243	326	6 875	2 761	13
Verbandsgemeinde		7 089	2 443	1 424	73	825	2 325	-
Ortsgemeinden		11 895	3 322	1 819	253	6 051	436	13
Speicher, St.	232 123 07	5 257	1 358	1 038	113	2 520	220	8
VG Südeifel	232 000 05	33 365	7 606	6 191	968	16 634	1 957	10
Verbandsgemeinde		10 139	4 721	2 340	409	1 641	1 028	0
Ortsgemeinden		23 227	2 885	3 851	559	14 993	929	9
<b>LK Germersheim</b>	334 000 00	273 690	78 224	49 425	3 529	120 238	22 159	114
Germersheim, St.	334 007 00	40 021	12 655	8 731	287	12 397	5 937	14
Wörth am Rhein, St.	334 501 00	51 935	8 345	7 289	94	31 374	4 816	17
VG Bellheim	334 000 01	23 460	6 837	4 431	73	10 521	1 582	16
Verbandsgemeinde		7 240	3 239	1 929	0	1 097	975	0
Ortsgemeinden		16 220	3 598	2 502	73	9 424	607	16
Bellheim	334 001 01	11 275	3 160	1 805	3	5 965	331	12
VG Hagenbach	334 000 02	19 791	6 290	3 099	167	9 031	1 185	19
Verbandsgemeinde		5 808	2 700	1 350	53	810	895	-
Ortsgemeinden		13 983	3 591	1 748	114	8 221	290	19
Hagenbach, St.	334 008 02	7 730	1 941	1 074	72	4 481	157	4
VG Jockgrim	334 000 03	33 498	10 805	5 902	183	15 446	1 136	26
Verbandsgemeinde		8 693	3 946	2 517	89	1 124	1 017	-
Ortsgemeinden		24 805	6 858	3 385	94	14 323	119	26

Gebietskörperschaft (bei Gemeinden nur solche mit 3 000 und mehr Einwohner)	Gem.- Schl.- Nr.	Ausgaben des Vermögenshaushalts					sonstige Ausgaben des Vermögens- haushalts
		zusammen	Sachinvestitionen		Investitionszuweisungen, Darlehen, Tilgungen		
			zusammen	darunter Baumaß- nahmen	an öffentlichen Bereich	an andere Bereiche	
1 000 EUR							

**noch: LK Donnersbergkreis**

VG Kirchheimbolanden	333 000 04	7 263	5 452	4 596	86	1 725	0
Verbandsgemeinde		2 604	2 177	1 843	-	427	-
Ortsgemeinden		4 659	3 274	2 754	86	1 299	0
Kirchheimbolanden, St.	333 039 04	2 836	2 052	1 638	-	784	-
VG Nordpfälzer Land	333 000 07	6 331	3 525	2 522	-	2 780	26
Verbandsgemeinde		2 218	1 053	248	-	1 146	19
Ortsgemeinden		4 112	2 472	2 274	-	1 634	7
Rockenhausen, St.	333 502 07	2 185	1 524	1 452	-	661	-
VG Winnweiler	333 000 06	3 336	2 697	1 416	-	599	39
Verbandsgemeinde		2 142	1 724	1 223	-	385	33
Ortsgemeinden		1 194	974	194	-	214	6
Winnweiler	333 503 06	949	846	115	-	99	4
<b>LK Eifelkreis Bitburg-Prüm</b>	232 000 00	39 496	27 281	19 436	440	8 843	2 932
Bitburg, St.	232 018 00	5 054	3 624	2 950	20	1 354	56
VG Arzfeld	232 000 01	4 347	3 099	- 1	-	911	336
Verbandsgemeinde		1 496	1 105	-	-	377	15
Ortsgemeinden		2 850	1 994	- 1	-	535	322
VG Bitburger Land	232 000 08	9 823	7 247	5 451	391	1 752	434
Verbandsgemeinde		2 767	1 904	587	35	824	4
Ortsgemeinden		7 057	5 343	4 864	356	928	430
VG Prüm	232 000 06	7 818	6 306	5 212	-	1 170	343
Verbandsgemeinde		1 561	1 303	824	-	258	-
Ortsgemeinden		6 257	5 003	4 388	-	912	343
Prüm, St.	232 296 06	2 948	2 359	2 350	-	589	-
VG Speicher	232 000 07	6 405	3 876	3 420	-	1 340	1 188
Verbandsgemeinde		517	360	33	-	127	31
Ortsgemeinden		5 887	3 516	3 387	-	1 214	1 157
Speicher, St.	232 123 07	3 617	2 760	2 712	-	856	1
VG Südeifel	232 000 05	6 049	3 129	2 403	30	2 316	574
Verbandsgemeinde		1 456	404	115	29	955	68
Ortsgemeinden		4 592	2 725	2 288	0	1 361	506
<b>LK Germersheim</b>	334 000 00	55 297	43 435	33 271	2 799	8 012	1 051
Germersheim, St.	334 007 00	8 355	7 135	5 017	-	1 132	88
Wörth am Rhein, St.	334 501 00	7 922	5 786	5 123	1 672	465	-
VG Bellheim	334 000 01	6 287	5 585	5 097	209	129	363
Verbandsgemeinde		230	193	157	-	4	33
Ortsgemeinden		6 057	5 392	4 940	209	126	330
Bellheim	334 001 01	3 821	3 745	3 356	-	1	75
VG Hagenbach	334 000 02	4 117	3 241	2 924	-	804	72
Verbandsgemeinde		831	395	141	-	431	4
Ortsgemeinden		3 287	2 845	2 783	-	373	68
Hagenbach, St.	334 008 02	922	657	631	-	251	13
VG Jockgrim	334 000 03	6 852	5 544	3 387	784	472	52
Verbandsgemeinde		1 185	185	3	784	216	-
Ortsgemeinden		5 667	5 359	3 385	1	256	52

Gebietskörperschaft (bei Gemeinden nur solche mit 3 000 und mehr Einwohner)	Gem.- Schl.- Nr.	Einnahmen des Verwaltungshaushalts								
		zusammen	Steuern und steuer- ähnliche Ein- nahmen	Gebühren, zweck- gebundene Abgaben	Ein- nahmen aus wirtschaft- licher Tätigkeit	laufende Übertragungen			aufgaben- bezogene Leistungs- beteili- gungen	sonstige Ein- nahmen des Ver- waltungs- haushalts
						zu- sammen	darunter von			
							Bund und Land	Gemein- den / GV und Zweck- verbänden		
1 000 EUR										

**noch: LK Donnersbergkreis**

VG Kirchheimbolanden	333 000 04	47 049	18 479	1 250	2 137	24 702	4 640	15 629	-	481
Verbandsgemeinde		14 672	434	381	124	13 539	563	10 359	-	194
Ortsgemeinden		32 377	18 045	869	2 013	11 163	4 077	5 270	-	287
Kirchheimbolanden, St.	333 039 04	17 348	9 978	593	980	5 550	1 507	2 355	-	247
VG Nordpfälzer Land	333 000 07	38 303	10 939	996	2 081	23 839	6 466	15 389	-	448
Verbandsgemeinde		18 937	186	426	151	17 980	1 757	15 138	-	194
Ortsgemeinden		19 366	10 753	570	1 930	5 858	4 708	251	-	254
Rockenhausen, St.	333 502 07	5 926	3 454	183	404	1 700	1 087	71	-	184
VG Winnweiler	333 000 06	26 103	10 316	1 033	677	13 729	3 858	9 125	-	348
Verbandsgemeinde		12 138	72	505	6	11 468	1 708	9 111	-	87
Ortsgemeinden		13 965	10 243	529	671	2 261	2 150	14	-	261
Winnweiler	333 503 06	5 562	4 570	44	193	711	682	4	-	43
<b>LK Eifelkreis Bitburg-Prüm</b>	232 000 00	206 549	85 460	6 679	9 026	103 019	36 779	53 241	64	2 302
Bitburg, St.	232 018 00	36 868	23 329	1 538	839	10 402	1 789	4 646	8	752
VG Arzfeld	232 000 01	20 253	6 101	546	528	12 944	4 773	7 027	-	133
Verbandsgemeinde		6 984	17	295	54	6 500	1 770	4 446	-	118
Ortsgemeinden		13 268	6 084	252	475	6 444	3 003	2 580	-	15
VG Bitburger Land	232 000 08	45 119	16 280	1 018	2 811	24 601	10 102	13 774	-	409
Verbandsgemeinde		17 832	81	472	97	17 062	3 623	12 885	-	119
Ortsgemeinden		27 288	16 199	546	2 714	7 539	6 479	889	-	290
VG Prüm	232 000 06	49 068	23 003	2 058	3 117	20 388	6 249	11 304	-	503
Verbandsgemeinde		14 541	199	763	367	12 977	1 716	9 327	-	234
Ortsgemeinden		34 527	22 804	1 295	2 750	7 410	4 532	1 977	-	268
Prüm, St.	232 296 06	8 914	7 018	246	238	1 345	742	64	-	67
VG Speicher	232 000 07	19 300	6 272	397	204	12 257	3 573	6 490	17	153
Verbandsgemeinde		7 301	45	165	16	6 946	1 342	3 852	-	129
Ortsgemeinden		11 999	6 227	232	188	5 311	2 230	2 638	17	24
Speicher, St.	232 123 07	5 358	3 117	91	80	2 042	702	1 143	17	11
VG Südeifel	232 000 05	35 941	10 475	1 121	1 526	22 428	10 293	10 000	39	353
Verbandsgemeinde		12 671	67	393	30	12 029	3 367	8 430	-	152
Ortsgemeinden		23 270	10 408	728	1 496	10 399	6 926	1 570	39	200
<b>LK Germersheim</b>	334 000 00	286 678	162 167	9 286	12 166	99 863	24 324	66 849	-	3 196
Germersheim, St.	334 007 00	43 596	26 926	1 540	3 118	11 121	3 697	5 386	-	891
Wörth am Rhein, St.	334 501 00	59 871	53 236	1 170	1 235	3 112	1 202	1 453	-	1 118
VG Bellheim	334 000 01	25 942	12 197	1 000	1 578	10 832	3 291	7 034	-	337
Verbandsgemeinde		8 166	55	378	518	7 118	1 678	5 174	-	97
Ortsgemeinden		17 776	12 142	622	1 060	3 713	1 613	1 860	-	239
Bellheim	334 001 01	12 571	8 393	437	703	2 829	811	1 809	-	209
VG Hagenbach	334 000 02	20 142	9 546	613	784	9 100	2 202	6 523	-	98
Verbandsgemeinde		6 492	134	269	69	5 941	1 269	4 344	-	79
Ortsgemeinden		13 649	9 412	344	715	3 160	933	2 180	-	19
Hagenbach, St.	334 008 02	7 591	5 161	190	393	1 831	597	1 217	-	15
VG Jockgrim	334 000 03	36 112	15 680	1 514	1 523	17 225	3 482	13 348	-	171
Verbandsgemeinde		10 783	157	575	88	9 843	1 877	7 684	-	121
Ortsgemeinden		25 329	15 523	939	1 435	7 381	1 605	5 664	-	50

Gebietskörperschaft (bei Gemeinden nur solche mit 3 000 und mehr Einwohner)	Gem.- Schl.- Nr.	Einnahmen des Vermögenshaushalts							sonstige Einnahmen des Vermögens- haushalts
		zusammen	Darlehens- rückflüsse	Beiträge und ähnliche Entgelte	Zuweisungen und Zuschüsse für Investitionen		Schulden- aufnahmen		
					zusammen	darunter von Bund und Land	zusammen	darunter Kredit- markt- mittel	
		1 000 EUR							

**noch: LK Donnersbergkreis**

VG Kirchheimbolanden	333 000 04	7 643	24	767	1 326	1 081	3 180	3 180	2 346
Verbandsgemeinde		2 725	-	-	475	430	2 250	2 250	0
Ortsgemeinden		4 918	24	767	852	650	930	930	2 346
Kirchheimbolanden, St.	333 039 04	2 692	24	478	257	186	-	-	1 934
VG Nordpfälzer Land	333 000 07	3 723	-	626	1 386	1 258	1 243	1 243	468
Verbandsgemeinde		985	-	-	363	311	534	534	88
Ortsgemeinden		2 737	-	626	1 022	947	709	709	380
Rockenhausen, St.	333 502 07	1 319	-	423	455	453	428	428	12
VG Winnweiler	333 000 06	3 252	-	951	437	376	923	923	941
Verbandsgemeinde		2 117	-	900	131	80	923	923	164
Ortsgemeinden		1 135	-	51	306	296	-	-	778
Winnweiler	333 503 06	640	-	17	201	201	-	-	423
<b>LK Eifelkreis Bitburg-Prüm</b>	232 000 00	24 575	286	4 973	8 533	4 856	6 870	6 870	3 913
Bitburg, St.	232 018 00	1 566	20	506	895	701	-	-	144
VG Arzfeld	232 000 01	3 175	-	813	1 120	351	927	927	315
Verbandsgemeinde		717	-	-	349	152	367	367	1
Ortsgemeinden		2 458	-	813	771	199	560	560	314
VG Bitburger Land	232 000 08	7 030	2	585	2 424	1 466	3 399	3 399	619
Verbandsgemeinde		1 588	-	-	578	448	1 006	1 006	4
Ortsgemeinden		5 442	2	585	1 846	1 018	2 393	2 393	615
VG Prüm	232 000 06	4 990	-	1 663	1 604	1 438	495	495	1 228
Verbandsgemeinde		155	-	-	106	94	-	-	49
Ortsgemeinden		4 835	-	1 663	1 497	1 344	495	495	1 180
Prüm, St.	232 296 06	1 771	-	610	891	853	-	-	271
VG Speicher	232 000 07	3 441	2	381	1 727	346	1 067	1 067	264
Verbandsgemeinde		72	-	-	72	63	-	-	-
Ortsgemeinden		3 369	2	381	1 655	283	1 067	1 067	264
Speicher, St.	232 123 07	2 171	-	343	1 583	228	98	98	147
VG Südeifel	232 000 05	4 373	261	1 024	763	553	982	982	1 342
Verbandsgemeinde		358	21	14	95	95	227	227	0
Ortsgemeinden		4 015	240	1 010	669	458	755	755	1 342
<b>LK Germersheim</b>	334 000 00	37 232	33	7 036	6 264	4 320	14 156	14 156	9 744
Germersheim, St.	334 007 00	4 837	-	566	2 786	2 392	1 000	1 000	485
Wörth am Rhein, St.	334 501 00	1 873	10	219	352	167	-	-	1 293
VG Bellheim	334 000 01	4 194	-	999	1 126	602	80	80	1 988
Verbandsgemeinde		554	-	1	553	95	-	-	-
Ortsgemeinden		3 640	-	998	574	507	80	80	1 988
Bellheim	334 001 01	2 943	-	790	175	108	-	-	1 978
VG Hagenbach	334 000 02	4 563	2	1 094	58	52	2 541	2 541	868
Verbandsgemeinde		-	-	-	-	-	-	-	-
Ortsgemeinden		4 563	2	1 094	58	52	2 541	2 541	868
Hagenbach, St.	334 008 02	1 905	-	695	56	50	844	844	311
VG Jockgrim	334 000 03	1 767	4	957	707	269	1	1	98
Verbandsgemeinde		261	-	-	261	261	-	-	0
Ortsgemeinden		1 506	4	957	446	8	1	1	98

**noch:  
T 24**

**Ausgaben und Einnahmen der verbandsfreien Gemeinden sowie der Verbandsgemeinden und ihrer Ortsgemeinden 2018 nach Arten und Verwaltungsbezirken**

Gebietskörperschaft (bei Gemeinden nur solche mit 3 000 und mehr Einwohner)	Gem.- Schl.- Nr.	Brutto- aus- gaben <sup>1</sup>		Bereinigte Bruttoausgaben		Nettoausgaben		Brutto- ein- nahmen <sup>1</sup>		Bereinigte Bruttoeinnahmen		Nettoeinnahmen	
		1 000 EUR	EUR je Einw.	1 000 EUR	EUR je Einw.	1 000 EUR	EUR je Einw.	1 000 EUR	EUR je Einw.	1 000 EUR	EUR je Einw.		

**noch: LK Donnersbergkreis**

VG Kirchheimbolanden	333 000 04	49 368	47 975	2 455,45	34 316	1 756,36	46 860	45 467	2 327,11	31 808	1 628,02
Verbandsgemeinde		8 612	8 612	440,78	5 050	258,49	9 565	9 565	489,55	6 003	307,26
Ortsgemeinden		40 756	39 363	2 014,67	29 265	1 497,87	37 295	35 902	1 837,56	25 805	1 320,76
Kirchheimbolanden, St.	333 039 04	25 138	23 748	3 036,77	19 686	2 517,36	20 041	18 651	2 384,99	14 589	1 865,59
VG Nordpfälzer Land	333 000 07	37 044	36 233	2 076,17	24 513	1 404,59	30 503	29 693	1 701,40	17 972	1 029,82
Verbandsgemeinde		5 012	4 795	274,77	- 1 002	- 57,44	8 400	8 184	468,92	2 386	136,71
Ortsgemeinden		32 032	31 438	1 801,40	25 515	1 462,03	22 103	21 509	1 232,48	15 587	893,11
Rockenhausen, St.	333 502 07	17 196	16 769	3 163,98	15 141	2 856,88	7 245	6 818	1 286,47	5 191	979,37
VG Winnweiler	333 000 06	21 967	21 619	1 656,63	14 171	1 085,89	23 365	23 018	1 763,80	15 569	1 193,05
Verbandsgemeinde		7 182	6 859	525,60	1 871	143,40	8 265	7 942	608,56	2 954	226,36
Ortsgemeinden		14 784	14 760	1 131,03	12 299	942,49	15 100	15 076	1 155,24	12 615	966,69
Winnweiler	333 503 06	6 344	6 340	1 318,98	5 453	1 134,34	6 202	6 198	1 289,44	5 311	1 104,79
<b>LK Eifelkreis Bitburg-Prüm</b>	232 000 00	207 239	198 209	2 014,46	130 206	1 323,33	201 591	192 561	1 957,06	124 559	1 265,93
Bitburg, St.	232 018 00	40 911	37 522	2 536,31	30 227	2 043,22	38 434	35 045	2 368,87	27 750	1 875,78
VG Arzfeld	232 000 01	20 290	19 782	2 082,09	10 521	1 107,32	19 889	19 380	2 039,83	10 119	1 065,06
Verbandsgemeinde		4 226	4 226	444,84	1 211	127,49	4 163	4 163	438,12	1 147	120,77
Ortsgemeinden		16 064	15 555	1 637,24	9 309	979,82	15 726	15 218	1 601,71	8 972	944,29
VG Bittburger Land	232 000 08	44 611	44 611	1 762,56	27 626	1 091,52	43 530	43 530	1 719,89	26 546	1 048,85
Verbandsgemeinde		11 408	11 408	450,74	2 979	117,72	10 801	10 801	426,75	2 372	93,73
Ortsgemeinden		33 202	33 202	1 311,83	24 647	973,80	32 729	32 729	1 293,14	24 174	955,11
VG Prüm	232 000 06	46 509	44 056	2 057,25	32 523	1 518,69	46 568	44 114	2 059,97	32 581	1 521,41
Verbandsgemeinde		7 223	5 591	261,10	1 917	89,49	7 205	5 574	260,26	1 899	88,66
Ortsgemeinden		39 286	38 464	1 796,14	30 606	1 429,20	39 363	38 541	1 799,71	30 683	1 432,76
Prüm, St.	232 296 06	11 486	10 947	2 016,01	9 288	1 710,43	10 686	10 147	1 868,69	8 488	1 563,11
VG Speicher	232 000 07	22 847	20 960	2 501,23	11 674	1 393,06	20 199	18 313	2 185,28	9 026	1 077,10
Verbandsgemeinde		5 064	3 548	423,44	812	96,91	4 831	3 315	395,57	579	69,05
Ortsgemeinden		17 782	17 412	2 077,79	10 862	1 296,14	15 368	14 998	1 789,70	8 448	1 008,06
Speicher, St.	232 123 07	8 874	8 714	2 532,32	5 243	1 523,68	7 529	7 369	2 141,43	3 898	1 132,79
VG Südeifel	232 000 05	32 071	31 278	1 646,83	17 635	928,52	32 971	32 179	1 694,24	18 536	975,93
Verbandsgemeinde		4 252	4 250	223,76	- 358	- 18,85	5 686	5 683	299,23	1 076	56,63
Ortsgemeinden		27 819	27 028	1 423,07	17 993	947,37	27 286	26 495	1 395,00	17 460	919,30
<b>LK Germersheim</b>	334 000 00	300 375	295 889	2 296,17	227 722	1 767,18	295 298	290 812	2 256,77	222 645	1 727,78
Germersheim, St.	334 007 00	48 376	46 828	2 264,50	35 236	1 703,96	48 433	46 885	2 267,27	35 294	1 706,73
Wörth am Rhein, St.	334 501 00	59 858	59 858	3 297,23	56 851	3 131,62	61 744	61 744	3 401,11	58 737	3 235,50
VG Bellheim	334 000 01	26 232	26 019	1 891,34	18 082	1 314,41	26 621	26 408	1 919,61	18 471	1 342,68
Verbandsgemeinde		3 955	3 950	287,12	60	4,39	5 205	5 200	377,99	1 310	95,26
Ortsgemeinden		22 277	22 069	1 604,21	18 022	1 310,02	21 416	21 208	1 541,62	17 161	1 247,42
Bellheim	334 001 01	15 096	14 889	1 723,86	12 094	1 400,22	15 514	15 307	1 772,22	12 511	1 448,57
VG Hagenbach	334 000 02	20 337	20 337	1 900,88	15 121	1 413,32	21 134	21 134	1 975,28	15 917	1 487,73
Verbandsgemeinde		3 067	3 067	286,71	1 016	94,98	2 921	2 921	273,01	870	81,28
Ortsgemeinden		17 270	17 270	1 614,17	14 105	1 318,35	18 213	18 213	1 702,27	15 048	1 406,45
Hagenbach, St.	334 008 02	8 651	8 651	1 587,40	6 787	1 245,35	9 496	9 496	1 742,39	7 632	1 400,34
VG Jockgrim	334 000 03	33 935	33 935	1 960,87	23 201	1 340,61	31 465	31 465	1 818,17	20 731	1 197,91
Verbandsgemeinde		3 463	3 463	200,13	56	3,24	4 630	4 630	267,53	1 223	70,65
Ortsgemeinden		30 471	30 471	1 760,75	23 145	1 337,37	26 835	26 835	1 550,64	19 508	1 127,26

Gebietskörperschaft (bei Gemeinden nur solche mit 3 000 und mehr Einwohner)	Gem.- Schl.- Nr.	Ausgaben des Verwaltungshaushalts						sonstige Ausgaben des Verwaltungs- haushalts
		zusammen	Personal- ausgaben	sächliche Verwaltungs- ausgaben	Zins- ausgaben	laufende Übertragungen		
						an öffentlichen Bereich	an andere Bereiche	
1 000 EUR								

**noch: LK Germersheim**

Jockgrim	334 012 03	11 029	3 597	1 379	81	5 953	5	15
Rheinzabern	334 024 03	7 305	1 959	1 145	14	4 159	24	5
VG Kandel	334 000 04	36 934	10 796	7 366	211	15 503	3 046	13
Verbandsgemeinde		9 334	4 333	2 837	16	918	1 231	0
Ortsgemeinden		27 600	6 463	4 529	195	14 585	1 815	13
Kandel, St.	334 013 04	17 338	3 802	2 511	188	9 599	1 233	5
VG Lingenfeld	334 000 05	34 236	12 658	5 797	838	13 363	1 571	10
Verbandsgemeinde		9 162	4 259	2 340	365	1 260	939	-
Ortsgemeinden		25 074	8 398	3 457	473	12 103	633	10
Lingenfeld	334 017 05	7 711	2 404	682	122	4 269	232	3
Lustadt	334 018 05	4 288	1 266	537	99	2 277	105	3
Schwegenheim	334 028 05	5 627	2 002	1 042	93	2 363	124	2
VG Rülzheim	334 000 06	33 814	9 838	6 810	1 676	12 603	2 887	0
Verbandsgemeinde		7 955	3 642	1 773	220	1 319	1 002	-
Ortsgemeinden		25 859	6 196	5 037	1 457	11 284	1 885	0
Rülzheim	334 025 06	15 572	3 982	2 578	1 280	6 450	1 283	-
<b>LK Kaiserslautern</b>	335 000 00	209 138	67 329	31 074	5 525	95 401	9 610	200
VG Bruchmühlbach-Miesau	335 000 01	20 852	7 300	3 269	466	9 356	457	4
Verbandsgemeinde		6 557	3 074	2 041	195	1 000	245	2
Ortsgemeinden		14 295	4 226	1 228	270	8 356	212	2
Bruchmühlbach-Miesau	335 003 01	11 030	3 329	905	231	6 388	175	2
VG Enkenbach-Alsenborn	335 000 02	40 694	13 680	5 374	1 365	18 210	2 006	59
Verbandsgemeinde		12 362	7 321	1 999	544	1 697	799	2
Ortsgemeinden		28 332	6 359	3 376	821	16 513	1 207	56
Enkenbach-Alsenborn	335 004 02	11 479	2 664	1 204	667	6 191	738	16
Hochspeyer	335 015 02	5 835	1 455	797	87	3 401	95	1
Mehlingen	335 026 02	4 502	1 085	482	2	2 642	289	2
VG Landstuhl	335 000 11	53 844	14 938	8 011	1 932	26 005	2 909	49
Verbandsgemeinde		18 879	9 743	3 921	651	2 630	1 932	1
Ortsgemeinden		34 965	5 195	4 091	1 280	23 374	977	48
Landstuhl, Sickingenstadt, St.	335 022 11	14 824	2 598	2 001	1 008	8 822	374	21
Trippstadt	335 047 11	3 565	957	280	52	2 228	40	8
VG Otterbach-Otterberg	335 000 10	31 952	9 449	4 435	840	15 636	1 575	17
Verbandsgemeinde		10 803	5 615	2 139	326	1 648	1 075	-
Ortsgemeinden		21 148	3 834	2 296	514	13 988	499	17
Otterbach	335 034 10	3 801	262	309	66	3 090	71	4
Otterberg, St.	335 035 10	6 287	1 127	661	131	4 221	145	2
VG Ramstein-Miesenbach	335 000 08	36 919	12 708	5 749	885	15 908	1 604	64
Verbandsgemeinde		11 955	6 961	2 654	55	1 511	772	0
Ortsgemeinden		24 964	5 747	3 095	830	14 397	832	64
Hütschenhausen	335 016 08	4 709	969	596	28	2 951	164	1
Ramstein-Miesenbach, St.	335 038 08	13 956	3 302	1 752	789	7 639	414	61
VG Weilerbach	335 000 09	24 878	9 254	4 235	37	10 286	1 059	7
Verbandsgemeinde		8 216	4 729	1 673	7	1 142	665	2
Ortsgemeinden		16 661	4 525	2 563	30	9 144	394	5
Rodenbach	335 040 09	3 404	654	528	14	2 056	152	0
Weilerbach	335 049 09	6 397	1 787	908	-	3 475	224	2



Gebietskörperschaft (bei Gemeinden nur solche mit 3 000 und mehr Einwohner)	Gem.- Schl.- Nr.	Ausgaben des Vermögenshaushalts					
		zusammen	Sachinvestitionen		Investitionszuweisungen, Darlehen, Tilgungen		sonstige Ausgaben des Vermögens- haushalts
			zusammen	darunter Baumaß- nahmen	an öffentlichen Bereich	an andere Bereiche	
1 000 EUR							

**noch: LK Germersheim**

Jockgrim	334 012 03	964	717	681	1	246	-
Rheinzabern	334 024 03	924	864	777	-	8	52
VG Kandel	334 000 04	6 287	5 095	2 811	51	1 050	91
Verbandsgemeinde		1 644	1 563	1 208	51	29	1
Ortsgemeinden		4 643	3 532	1 603	-	1 021	90
Kandel, St.	334 013 04	3 286	2 476	577	-	810	-
VG Lingenfeld	334 000 05	6 779	4 818	4 124	25	1 936	-
Verbandsgemeinde		3 255	1 711	1 554	-	1 544	-
Ortsgemeinden		3 525	3 107	2 570	25	392	-
Lingenfeld	334 017 05	1 411	1 365	1 237	5	41	-
Lustadt	334 018 05	413	294	274	-	120	-
Schwegenheim	334 028 05	688	618	326	9	60	-
VG Rülzheim	334 000 06	8 697	6 231	4 789	58	2 023	385
Verbandsgemeinde		3 751	2 011	868	58	1 584	98
Ortsgemeinden		4 946	4 220	3 921	-	438	287
Rülzheim	334 025 06	3 530	3 121	2 884	-	259	150
<b>LK Kaiserslautern</b>	335 000 00	34 823	24 790	17 434	152	9 188	692
VG Bruchmühlbach-Miesau	335 000 01	4 046	2 743	1 066	-	1 303	-
Verbandsgemeinde		1 958	1 322	-	-	636	-
Ortsgemeinden		2 087	1 420	1 066	-	667	-
Bruchmühlbach-Miesau	335 003 01	1 442	946	850	-	496	-
VG Enkenbach-Alsenborn	335 000 02	7 543	5 342	4 400	-	2 158	42
Verbandsgemeinde		1 167	703	14	-	422	42
Ortsgemeinden		6 376	4 639	4 386	-	1 737	-
Enkenbach-Alsenborn	335 004 02	3 287	2 368	2 189	-	919	-
Hochspeyer	335 015 02	1 755	1 296	1 250	-	459	-
Mehlingen	335 026 02	93	50	46	-	43	-
VG Landstuhl	335 000 11	9 564	6 107	3 072	6	3 377	74
Verbandsgemeinde		4 901	2 675	1 553	-	2 156	71
Ortsgemeinden		4 662	3 432	1 519	6	1 221	4
Landstuhl, Sickingenstadt, St.	335 022 11	590	204	160	-	385	0
Tripstadt	335 047 11	345	197	42	6	142	-
VG Otterbach-Otterberg	335 000 10	4 217	2 890	2 616	-	1 021	307
Verbandsgemeinde		927	662	519	-	263	2
Ortsgemeinden		3 290	2 228	2 097	-	758	304
Otterbach	335 034 10	725	568	466	-	60	97
Otterberg, St.	335 035 10	422	61	47	-	327	34
VG Ramstein-Miesenbach	335 000 08	3 322	2 327	1 940	146	777	73
Verbandsgemeinde		590	373	82	-	218	-
Ortsgemeinden		2 732	1 954	1 858	146	559	73
Hütschenhausen	335 016 08	339	222	211	-	117	-
Ramstein-Miesenbach, St.	335 038 08	1 667	1 201	1 124	146	315	6
VG Weilerbach	335 000 09	6 131	5 382	4 340	-	552	197
Verbandsgemeinde		1 776	1 755	1 356	-	21	-
Ortsgemeinden		4 355	3 627	2 984	-	531	197
Rodenbach	335 040 09	887	364	213	-	331	193
Weilerbach	335 049 09	1 713	1 598	1 136	-	115	-

Gebietskörperschaft (bei Gemeinden nur solche mit 3 000 und mehr Einwohner)	Gem.- Schl.- Nr.	Einnahmen des Verwaltungshaushalts								
		zusammen	Steuern und steuer- ähnliche Ein- nahmen	Gebühren, zweck- gebundene Abgaben	Ein- nahmen aus wirtschaf- tlicher Tätigkeit	laufende Übertragungen			aufgaben- bezogene Leistungs- beteili- gungen	sonstige Ein- nahmen des Ver- waltungs- haushalts
						zu- sam- men	darunter von			
							Bund und Land	Gemein- den / GV und Zweck- verbänden		
1 000 EUR										

**noch: LK Germersheim**

Jockgrim	334 012 03	11 178	6 656	463	270	3 772	823	2 938	-	17
Rheinabern	334 024 03	7 181	4 215	247	448	2 260	480	1 711	-	10
VG Kandel	334 000 04	36 529	16 860	1 560	1 465	16 333	3 191	11 276	-	312
Verbandsgemeinde		10 834	341	1 038	42	9 275	1 645	7 483	-	138
Ortsgemeinden		25 695	16 519	522	1 423	7 058	1 546	3 793	-	173
Kandel, St.	334 013 04	16 324	10 908	286	923	4 122	973	1 975	-	85
VG Lingenfeld	334 000 05	34 036	14 225	1 089	1 710	16 894	4 060	11 735	-	117
Verbandsgemeinde		9 407	113	442	341	8 439	2 096	6 228	-	71
Ortsgemeinden		24 629	14 112	647	1 369	8 455	1 964	5 507	-	46
Lingenfeld	334 017 05	7 823	4 752	183	363	2 511	712	1 648	-	14
Lustadt	334 018 05	4 563	2 933	72	306	1 239	387	828	-	12
Schwegenheim	334 028 05	5 504	2 862	187	245	2 203	194	1 289	-	7
VG Rülzheim	334 000 06	30 449	13 497	800	753	15 245	3 198	10 094	-	153
Verbandsgemeinde		8 595	101	334	6	8 095	1 667	5 844	-	59
Ortsgemeinden		21 854	13 397	466	747	7 151	1 531	4 250	-	94
Rülzheim	334 025 06	12 930	7 822	242	376	4 423	769	2 787	-	67
<b>LK Kaiserslautern</b>	335 000 00	226 765	92 638	10 052	8 863	112 088	36 118	66 659	82	3 043
VG Bruchmühlbach-Miesau	335 000 01	22 655	6 764	699	588	14 254	5 182	8 320	59	291
Verbandsgemeinde		7 127	16	375	23	6 473	1 742	4 446	2	238
Ortsgemeinden		15 528	6 748	323	565	7 781	3 440	3 874	57	53
Bruchmühlbach-Miesau	335 003 01	11 852	5 110	142	422	6 085	2 809	3 124	57	36
VG Enkenbach-Alsenborn	335 000 02	45 303	20 679	1 456	1 564	21 033	5 002	12 844	5	565
Verbandsgemeinde		14 434	9	524	141	13 440	2 427	8 901	-	320
Ortsgemeinden		30 869	20 671	932	1 423	7 592	2 575	3 942	5	245
Enkenbach-Alsenborn	335 004 02	12 926	8 480	354	939	3 038	796	1 611	5	110
Hochspeyer	335 015 02	5 603	3 494	280	37	1 759	903	816	-	33
Mehlingen	335 026 02	5 393	3 788	151	204	1 245	245	725	-	5
VG Landstuhl	335 000 11	55 544	24 012	2 152	2 507	26 113	7 370	16 973	-	758
Verbandsgemeinde		22 253	319	1 463	519	19 313	3 789	13 898	-	640
Ortsgemeinden		33 291	23 694	690	1 988	6 801	3 581	3 075	-	119
Landstuhl, Sickingenstadt, St.	335 022 11	13 839	9 750	298	912	2 813	1 292	1 436	-	66
Tripstadt	335 047 11	3 571	2 494	106	98	867	120	730	-	7
VG Otterbach-Otterberg	335 000 10	35 281	14 224	818	1 136	18 391	6 571	10 147	17	695
Verbandsgemeinde		12 831	21	366	53	11 787	2 773	7 702	10	593
Ortsgemeinden		22 450	14 203	451	1 083	6 604	3 799	2 445	7	102
Otterbach	335 034 10	4 240	3 504	54	137	526	521	4	-	20
Otterberg, St.	335 035 10	6 450	4 350	123	284	1 672	747	833	-	22
VG Ramstein-Miesenbach	335 000 08	38 748	14 664	1 414	2 001	20 232	7 096	11 819	-	437
Verbandsgemeinde		13 206	220	1 037	115	11 654	3 021	8 180	-	179
Ortsgemeinden		25 542	14 444	377	1 885	8 577	4 076	3 638	-	259
Hütschenhausen	335 016 08	4 733	2 360	81	279	2 002	1 215	628	-	11
Ramstein-Miesenbach, St.	335 038 08	14 405	8 683	190	1 174	4 127	1 531	2 154	-	232
VG Weilerbach	335 000 09	29 235	12 294	3 513	1 067	12 064	4 897	6 556	-	296
Verbandsgemeinde		9 859	8	3 263	37	6 400	2 218	3 689	-	151
Ortsgemeinden		19 375	12 285	250	1 030	5 664	2 679	2 868	-	145
Rodenbach	335 040 09	3 928	2 934	55	236	696	299	364	-	7
Weilerbach	335 049 09	7 444	5 123	76	161	2 029	787	1 205	-	54

Gebietskörperschaft (bei Gemeinden nur solche mit 3 000 und mehr Einwohner)	Gem.- Schl.- Nr.	Einnahmen des Vermögenshaushalts							sonstige Einnahmen des Vermögens- haushalts
		zusammen	Darlehens- rückflüsse	Beiträge und ähnliche Entgelte	Zuweisungen und Zuschüsse für Investitionen		Schulden- aufnahmen		
					zusammen	darunter von Bund und Land	zusammen	darunter Kredit- markt- mittel	
1 000 EUR									

**noch: LK Germersheim**

Jockgrim	334 012 03	1 019	-	846	115	-	1	1	56
Rheinzabern	334 024 03	318	-	21	296	8	-	-	-
VG Kandel	334 000 04	6 515	13	1 196	366	364	2 970	2 970	1 970
Verbandsgemeinde		91	1	-	90	88	-	-	-
Ortsgemeinden		6 424	12	1 196	276	276	2 970	2 970	1 970
Kandel, St.	334 013 04	3 448	12	244	62	62	2 850	2 850	280
VG Lingenfeld	334 000 05	2 174	4	395	276	152	1 128	1 128	371
Verbandsgemeinde		1 031	-	-	110	110	921	921	-
Ortsgemeinden		1 143	4	395	166	42	207	207	371
Lingenfeld	334 017 05	449	-	34	45	-	-	-	371
Lustadt	334 018 05	20	-	11	9	9	-	-	1
Schwegenheim	334 028 05	142	4	87	51	3	-	-	-
VG Rülzheim	334 000 06	11 309	-	1 609	593	323	6 435	6 435	2 671
Verbandsgemeinde		1 519	-	-	261	199	1 246	1 246	12
Ortsgemeinden		9 789	-	1 609	332	123	5 189	5 189	2 659
Rülzheim	334 025 06	3 246	-	127	289	123	2 490	2 490	340
<b>LK Kaiserslautern</b>	335 000 00	26 254	105	4 221	7 374	6 337	6 769	6 769	7 784
VG Bruchmühlbach-Miesau	335 000 01	2 657	-	738	1 248	672	636	636	35
Verbandsgemeinde		1 271	-	11	623	478	636	636	-
Ortsgemeinden		1 386	-	726	625	194	-	-	35
Bruchmühlbach-Miesau	335 003 01	725	-	548	170	169	-	-	7
VG Enkenbach-Alsenborn	335 000 02	3 948	4	376	1 537	1 514	154	154	1 877
Verbandsgemeinde		91	-	-	83	83	-	-	8
Ortsgemeinden		3 857	4	376	1 454	1 432	154	154	1 869
Enkenbach-Alsenborn	335 004 02	1 153	1	95	635	635	-	-	422
Hochspeyer	335 015 02	1 390	-	19	580	580	-	-	791
Mehlingen	335 026 02	136	-	30	106	106	-	-	-
VG Landstuhl	335 000 11	9 809	65	595	2 579	2 473	5 336	5 336	1 235
Verbandsgemeinde		3 864	-	-	767	765	3 089	3 089	7
Ortsgemeinden		5 945	65	595	1 811	1 708	2 247	2 247	1 228
Landstuhl, Sickingenstadt, St.	335 022 11	631	-	243	158	158	-	-	231
Tripstadt	335 047 11	44	-	18	26	-	-	-	-
VG Otterbach-Otterberg	335 000 10	2 554	-	843	804	772	77	77	830
Verbandsgemeinde		265	-	-	262	246	-	-	3
Ortsgemeinden		2 289	-	843	542	526	77	77	827
Otterbach	335 034 10	973	-	155	86	86	-	-	733
Otterberg, St.	335 035 10	281	-	112	83	83	77	77	9
VG Ramstein-Miesenbach	335 000 08	3 951	-	1 429	370	223	-	-	2 152
Verbandsgemeinde		228	-	-	219	80	-	-	9
Ortsgemeinden		3 723	-	1 429	151	143	-	-	2 143
Hütschenhausen	335 016 08	341	-	35	-	-	-	-	306
Ramstein-Miesenbach, St.	335 038 08	3 082	-	1 279	112	111	-	-	1 691
VG Weilerbach	335 000 09	3 336	37	240	837	682	567	567	1 656
Verbandsgemeinde		729	-	-	346	191	383	383	-
Ortsgemeinden		2 607	37	240	491	491	184	184	1 656
Rodenbach	335 040 09	678	-	37	245	245	-	-	396
Weilerbach	335 049 09	701	12	33	-	-	-	-	655

Gebietskörperschaft (bei Gemeinden nur solche mit 3 000 und mehr Einwohner)	Gem.- Schl.- Nr.	Brutto- aus- gaben <sup>1</sup>	Bereinigte Bruttoausgaben		Nettoausgaben		Brutto- ein- nahmen <sup>1</sup>	Bereinigte Bruttoeinnahmen		Nettoeinnahmen	
			1 000 EUR	EUR je Einw.	1 000 EUR	EUR je Einw.		1 000 EUR	EUR je Einw.	1 000 EUR	EUR je Einw.

**noch: LK Germersheim**

Jockgrim	334 012 03	11 992	11 992	1 598,57	8 217	1 095,26	12 196	12 196	1 625,75	8 421	1 122,45
Rheinzabern	334 024 03	8 228	8 228	1 641,04	6 029	1 202,34	7 499	7 499	1 495,55	5 299	1 056,85
VG Kandel	334 000 04	38 214	36 737	2 251,20	26 834	1 644,37	38 037	36 560	2 240,34	26 657	1 633,51
Verbandsgemeinde		5 971	5 921	362,84	1 710	104,80	5 917	5 868	359,56	1 657	101,52
Ortsgemeinden		32 243	30 816	1 888,35	25 124	1 539,57	32 120	30 692	1 880,78	25 001	1 531,99
Kandel, St.	334 013 04	20 624	19 563	2 152,60	16 476	1 812,99	19 771	18 710	2 058,74	15 623	1 719,13
VG Lingenfeld	334 000 05	35 748	35 748	2 119,17	24 920	1 477,28	30 943	30 943	1 834,33	20 115	1 192,44
Verbandsgemeinde		7 150	7 150	423,85	3 983	236,08	5 171	5 171	306,55	2 004	118,78
Ortsgemeinden		28 598	28 598	1 695,32	20 938	1 241,20	25 772	25 772	1 527,77	18 111	1 073,65
Lingenfeld	334 017 05	9 122	9 122	1 575,44	6 670	1 151,96	8 272	8 272	1 428,71	5 820	1 005,23
Lustadt	334 018 05	4 701	4 701	1 407,06	3 477	1 040,82	4 583	4 583	1 371,70	3 359	1 005,47
Schwegenheim	334 028 05	6 315	6 315	2 088,26	4 772	1 578,00	5 645	5 645	1 866,82	4 102	1 356,56
VG Rülzheim	334 000 06	37 674	36 426	2 415,70	27 476	1 822,11	36 921	35 673	2 365,73	26 722	1 772,15
Verbandsgemeinde		6 870	6 870	455,60	3 925	260,28	5 277	5 277	349,98	2 332	154,67
Ortsgemeinden		30 804	29 556	1 960,10	23 551	1 561,84	31 644	30 395	2 015,75	24 390	1 617,48
Rülzheim	334 025 06	19 102	18 318	2 282,91	14 582	1 817,29	16 176	15 392	1 918,19	11 655	1 452,57
<b>LK Kaiserslautern</b>	335 000 00	203 305	200 732	1 898,59	130 707	1 236,27	212 363	209 790	1 984,26	139 765	1 321,94
VG Bruchmühlbach-Miesau	335 000 01	20 883	20 883	2 003,51	10 434	1 001,07	21 296	21 296	2 043,21	10 848	1 040,77
Verbandsgemeinde		4 501	4 501	431,79	1 617	155,16	4 383	4 383	420,49	1 499	143,86
Ortsgemeinden		16 382	16 382	1 571,71	8 817	845,90	16 914	16 914	1 622,73	9 349	896,92
Bruchmühlbach-Miesau	335 003 01	12 472	12 472	1 605,96	6 314	812,97	12 577	12 577	1 619,46	6 418	826,47
VG Enkenbach-Alsenborn	335 000 02	40 046	39 226	2 003,38	27 727	1 416,07	41 060	40 240	2 055,16	28 740	1 467,85
Verbandsgemeinde		5 338	5 235	267,34	1 886	96,31	6 334	6 230	318,18	2 881	147,15
Ortsgemeinden		34 708	33 992	1 736,04	25 841	1 319,75	34 726	34 010	1 736,98	25 859	1 320,70
Enkenbach-Alsenborn	335 004 02	14 766	14 333	2 031,84	11 209	1 589,05	14 080	13 646	1 934,57	10 523	1 491,78
Hochspeyer	335 015 02	7 590	7 590	1 652,07	5 256	1 144,11	6 993	6 993	1 522,15	4 659	1 014,19
Mehlingen	335 026 02	4 596	4 393	1 149,50	3 273	856,48	5 529	5 327	1 393,66	4 207	1 100,64
VG Landstuhl	335 000 11	51 804	51 510	1 981,29	36 093	1 388,28	53 749	53 454	2 056,08	38 037	1 463,08
Verbandsgemeinde		12 177	11 905	457,90	5 025	193,30	14 513	14 241	547,78	7 362	283,17
Ortsgemeinden		39 628	39 605	1 523,38	31 067	1 194,99	39 236	39 213	1 508,31	30 675	1 179,91
Landstuhl, Sickingenstadt, St.	335 022 11	15 413	15 413	1 848,57	12 466	1 495,10	14 470	14 470	1 735,43	11 523	1 381,95
Tripstadt	335 047 11	3 910	3 910	1 282,06	3 023	991,16	3 615	3 615	1 185,28	2 728	894,38
VG Otterbach-Otterberg	335 000 10	29 450	28 860	1 531,99	17 828	946,36	31 116	30 526	1 620,44	19 494	1 034,81
Verbandsgemeinde		5 011	4 759	252,61	506	26,86	6 377	6 124	325,11	1 872	99,37
Ortsgemeinden		24 439	24 101	1 279,38	17 322	919,50	24 739	24 401	1 295,32	17 622	935,44
Otterbach	335 034 10	4 526	4 526	1 122,87	3 915	971,27	5 214	5 214	1 293,42	4 603	1 141,82
Otterberg, St.	335 035 10	6 708	6 631	1 230,94	4 966	921,86	6 731	6 654	1 235,15	4 989	926,06
VG Ramstein-Miesenbach	335 000 08	33 270	32 402	1 926,08	19 940	1 185,28	35 727	34 860	2 072,14	22 397	1 331,34
Verbandsgemeinde		5 574	5 381	319,89	917	54,53	6 462	6 270	372,72	1 806	107,36
Ortsgemeinden		27 696	27 021	1 606,19	19 023	1 130,74	29 265	28 589	1 699,42	20 591	1 223,97
Hütschenhausen	335 016 08	5 048	4 895	1 256,84	3 052	783,69	5 074	4 921	1 263,37	3 078	790,22
Ramstein-Miesenbach, St.	335 038 08	15 623	15 315	1 961,41	11 418	1 462,32	17 487	17 179	2 200,19	13 282	1 701,10
VG Weilerbach	335 000 09	27 852	27 852	1 980,22	18 687	1 328,58	29 414	29 414	2 091,28	20 249	1 439,64
Verbandsgemeinde		6 836	6 836	486,02	3 731	265,27	7 432	7 432	528,37	4 327	307,63
Ortsgemeinden		21 016	21 016	1 494,21	14 955	1 063,31	21 982	21 982	1 562,91	15 922	1 132,01
Rodenbach	335 040 09	4 291	4 291	1 340,86	3 382	1 056,88	4 606	4 606	1 439,40	3 697	1 155,43
Weilerbach	335 049 09	8 110	8 110	1 727,66	6 112	1 302,13	8 145	8 145	1 735,14	6 147	1 309,61

Gebietskörperschaft (bei Gemeinden nur solche mit 3 000 und mehr Einwohner)	Gem.- Schl.- Nr.	Ausgaben des Verwaltungshaushalts						
		zusammen	Personal- ausgaben	sächliche Verwaltungs- ausgaben	Zins- ausgaben	laufende Übertragungen		sonstige Ausgaben des Verwaltungs- haushalts
						an öffentlichen Bereich	an andere Bereiche	
1 000 EUR								
<b>LK Kusel</b>	336 000 00	127 244	39 140	20 839	3 842	61 509	895	1 020
VG Kusel-Altenglan	336 000 10	40 910	12 114	6 494	1 079	20 365	215	643
Verbandsgemeinde		15 308	9 347	3 027	398	2 358	107	72
Ortsgemeinden		25 602	2 768	3 468	680	18 007	108	571
Kusel, St.	336 055 10	6 984	418	932	309	4 783	92	450
VG Lauterecken-Wolfstein	336 000 08	33 042	9 881	5 422	1 249	16 281	186	23
Verbandsgemeinde		11 452	6 178	2 500	865	1 856	53	-
Ortsgemeinden		21 589	3 703	2 922	384	14 425	133	23
VG Oberes Glantal	336 000 09	53 292	17 144	8 923	1 514	24 863	494	355
Verbandsgemeinde		15 397	8 378	3 428	1 134	2 406	49	2
Ortsgemeinden		37 895	8 766	5 495	380	22 457	445	352
Schönenberg-Kübelberg	336 092 09	6 870	1 008	1 038	117	4 491	137	79
Waldmohr	336 102 09	7 724	2 044	1 055	63	4 428	16	119
<b>LK Mainz-Bingen</b>	339 000 00	578 136	178 733	87 047	4 835	267 915	35 528	4 077
Bingen am Rhein, gkSt.	339 005 00	56 626	19 714	13 063	1 265	15 925	5 357	1 302
Budenheim	339 009 00	13 689	4 775	2 618	137	4 178	1 976	4
Ingelheim am Rhein, gkSt.	339 030 00	243 032	61 672	26 833	1 367	140 724	10 337	2 098
VG Bodenheim	339 000 02	41 871	15 032	6 439	527	16 782	3 077	14
Verbandsgemeinde		9 563	5 199	2 176	79	913	1 193	3
Ortsgemeinden		32 308	9 833	4 263	448	15 869	1 885	11
Bodenheim	339 006 02	15 204	3 963	1 895	87	8 233	1 016	9
Nackenheim	339 039 02	7 257	2 136	1 038	316	3 422	342	2
VG Gau-Algesheim	339 000 03	28 756	10 473	4 395	70	11 790	1 992	36
Verbandsgemeinde		7 919	4 335	1 619	4	780	1 181	-
Ortsgemeinden		20 837	6 137	2 776	67	11 010	812	36
Gau-Algesheim, St.	339 019 03	8 968	2 299	1 285	60	4 650	654	20
VG Nieder-Olm	339 000 06	62 529	22 019	10 323	152	25 887	3 662	485
Verbandsgemeinde		20 214	10 499	5 328	103	1 740	2 242	303
Ortsgemeinden		42 314	11 520	4 995	49	24 148	1 420	182
Essenheim	339 017 06	4 728	1 947	464	33	2 220	63	0
Klein-Winternheim	339 032 06	5 026	1 129	526	-	3 166	203	2
Nieder-Olm, St.	339 042 06	13 799	2 914	1 413	13	8 673	610	176
Ober-Olm	339 047 06	4 804	1 213	687	1	2 709	193	1
Stadecken-Elsheim	339 057 06	6 280	2 356	816	2	3 046	59	1
Zornheim	339 067 06	3 923	978	459	-	2 261	225	1
VG Rhein-Nahe	339 000 01	26 009	8 095	5 474	310	10 577	1 511	42
Verbandsgemeinde		7 991	4 068	2 045	86	1 125	667	-
Ortsgemeinden		18 018	4 027	3 429	224	9 452	844	42
Waldalgesheim	339 062 01	4 945	1 176	1 022	11	2 508	214	14
VG Rhein-Selz	339 000 07	76 997	27 298	12 870	982	29 702	6 114	31
Verbandsgemeinde		21 738	9 817	5 760	471	2 282	3 406	2
Ortsgemeinden		55 258	17 480	7 110	511	27 420	2 708	29
Gunthersblum	339 024 07	6 456	2 711	800	99	2 454	388	3
Mommenheim	339 037 07	4 491	1 478	452	53	2 279	227	2
Nierstein, St.	339 043 07	10 028	2 441	1 404	73	5 525	578	6
Oppenheim, St.	339 049 07	9 923	3 416	1 255	195	4 988	63	6
VG Sprendlingen-Gensingen	339 000 08	28 627	9 655	5 032	24	12 350	1 501	65
Verbandsgemeinde		7 716	4 102	1 964	0	577	1 074	-
Ortsgemeinden		20 911	5 553	3 068	24	11 773	428	65

Gebietskörperschaft (bei Gemeinden nur solche mit 3 000 und mehr Einwohner)	Gem.- Schl.- Nr.	Ausgaben des Vermögenshaushalts					
		zusammen	Sachinvestitionen		Investitionszuweisungen, Darlehen, Tilgungen		sonstige Ausgaben des Vermögens- haushalts
			zusammen	darunter Baumaß- nahmen	an öffentlichen Bereich	an andere Bereiche	
		1 000 EUR					
<b>LK Kusel</b>	336 000 00	27 271	12 279	6 176	31	12 689	2 272
VG Kusel-Altenglan	336 000 10	11 767	3 979	2 658	12	5 926	1 850
Verbandsgemeinde		6 616	1 986	934	-	2 888	1 741
Ortsgemeinden		5 151	1 993	1 724	12	3 038	108
Kusel, St.	336 055 10	2 583	584	533	-	2 000	-
VG Lauterecken-Wolfstein	336 000 08	6 281	3 923	1 198	11	2 100	248
Verbandsgemeinde		944	352	8	11	416	165
Ortsgemeinden		5 337	3 570	1 190	-	1 684	83
VG Oberes Glantal	336 000 09	9 223	4 377	2 320	8	4 663	175
Verbandsgemeinde		1 884	772	179	-	1 111	-
Ortsgemeinden		7 339	3 605	2 140	8	3 552	175
Schönenberg-Kübelberg	336 092 09	2 395	636	497	-	1 757	3
Waldmohr	336 102 09	1 068	712	665	-	351	5
<b>LK Mainz-Bingen</b>	339 000 00	108 308	74 619	56 294	308	13 374	20 007
Bingen am Rhein, gkSt.	339 005 00	10 488	6 912	5 362	0	3 521	55
Budenheim	339 009 00	3 211	1 563	1 075	-	1 648	-
Ingelheim am Rhein, gkSt.	339 030 00	38 218	17 784	15 590	1	1 332	19 101
VG Bodenheim	339 000 02	14 117	13 374	13 030	-	743	-
Verbandsgemeinde		3 652	3 439	3 288	-	213	-
Ortsgemeinden		10 466	9 935	9 742	-	530	-
Bodenheim	339 006 02	6 008	5 912	5 896	-	96	-
Nackenheim	339 039 02	389	65	59	-	325	-
VG Gau-Algesheim	339 000 03	4 592	4 044	2 934	13	349	185
Verbandsgemeinde		705	704	18	-	-	1
Ortsgemeinden		3 887	3 341	2 917	13	349	184
Gau-Algesheim, St.	339 019 03	1 656	1 253	1 063	10	227	166
VG Nieder-Olm	339 000 06	14 719	12 977	5 524	-	1 492	250
Verbandsgemeinde		2 348	946	420	-	1 402	-
Ortsgemeinden		12 371	12 031	5 105	-	90	250
Essenheim	339 017 06	149	109	58	-	40	-
Klein-Winternheim	339 032 06	2 735	2 695	1 291	-	-	40
Nieder-Olm, St.	339 042 06	6 553	6 452	1 770	-	22	78
Ober-Olm	339 047 06	1 224	1 174	638	-	10	40
Stadecken-Elsheim	339 057 06	185	167	111	-	18	-
Zornheim	339 067 06	325	285	163	-	-	40
VG Rhein-Nahe	339 000 01	4 518	2 878	2 226	4	1 617	19
Verbandsgemeinde		983	572	243	-	410	0
Ortsgemeinden		3 535	2 306	1 983	4	1 207	19
Waldalgesheim	339 062 01	985	722	554	2	261	-
VG Rhein-Selz	339 000 07	15 563	12 685	8 761	290	2 342	246
Verbandsgemeinde		3 260	2 554	2 106	10	695	1
Ortsgemeinden		12 303	10 131	6 655	280	1 647	245
Guntersblum	339 024 07	2 458	2 295	-	-	155	8
Mommenheim	339 037 07	342	266	79	-	72	5
Nierstein, St.	339 043 07	1 657	877	796	280	407	93
Oppenheim, St.	339 049 07	1 652	1 427	1 418	-	202	24
VG Sprendlingen-Gensingen	339 000 08	2 882	2 402	1 791	-	330	151
Verbandsgemeinde		649	569	510	-	-	80
Ortsgemeinden		2 233	1 833	1 280	-	330	70

Gebietskörperschaft (bei Gemeinden nur solche mit 3 000 und mehr Einwohner)	Gem.- Schl.- Nr.	Einnahmen des Verwaltungshaushalts								
		zusammen	Steuern und steuer- ähnliche Ein- nahmen	Gebühren, zweck- gebundene Abgaben	Ein- nahmen aus wirtschaf- tlicher Tätigkeit	laufende Übertragungen			aufgaben- bezogene Leistungs- beteili- gungen	sonstige Ein- nahmen des Ver- waltungs- haushalts
						zu- sammen	darunter von			
							Bund und Land	Gemein- den / GV und Zweck- verbänden		
1 000 EUR										
<b>LK Kusel</b>	336 000 00	135 982	49 936	4 654	6 704	71 894	29 806	40 438	6	2 789
VG Kusel-Altenglan	336 000 10	45 325	15 761	1 290	2 986	24 329	10 087	13 047	4	955
Verbandsgemeinde		18 338	244	680	9	17 071	3 894	12 089	-	334
Ortsgemeinden		26 987	15 516	610	2 977	7 258	6 193	958	4	621
Kusel, St.	336 055 10	7 535	4 671	134	1 385	980	973	-	-	365
VG Lauterecken-Wolfstein	336 000 08	35 325	12 873	1 516	1 802	18 477	8 088	10 237	2	655
Verbandsgemeinde		12 411	79	577	40	11 445	3 076	8 319	-	271
Ortsgemeinden		22 913	12 794	939	1 762	7 032	5 012	1 917	2	384
VG Oberes Glantal	336 000 09	55 333	21 302	1 848	1 916	29 088	11 631	17 154	-	1 179
Verbandsgemeinde		17 890	24	904	89	16 717	5 138	11 542	-	157
Ortsgemeinden		37 443	21 278	944	1 827	12 371	6 493	5 612	-	1 022
Schönenberg-Kübelberg	336 092 09	6 945	5 360	107	242	1 152	598	553	-	84
Waldmohr	336 102 09	6 774	4 296	150	369	1 876	654	1 218	-	82
<b>LK Mainz-Bingen</b>	339 000 00	768 948	520 131	18 980	23 160	174 749	38 039	124 067	78	31 850
Bingen am Rhein, gkSt.	339 005 00	63 977	45 794	3 171	3 363	10 961	2 823	7 148	-	687
Budenheim	339 009 00	37 075	32 282	605	396	3 675	1 119	2 287	-	116
Ingelheim am Rhein, gkSt.	339 030 00	372 877	309 525	3 626	9 685	22 833	5 632	14 974	1	27 207
VG Bodenheim	339 000 02	47 316	21 520	2 455	938	22 082	3 204	16 410	-	320
Verbandsgemeinde		12 171	89	663	73	11 238	1 217	9 377	-	108
Ortsgemeinden		35 145	21 432	1 792	865	10 844	1 987	7 033	-	212
Bodenheim	339 006 02	14 985	9 760	641	318	4 193	833	2 375	-	74
Nackenheim	339 039 02	8 310	4 993	317	279	2 663	691	1 656	-	58
VG Gau-Algesheim	339 000 03	32 137	15 848	987	1 114	13 986	2 973	10 707	23	180
Verbandsgemeinde		8 844	102	402	67	8 144	1 552	6 419	23	107
Ortsgemeinden		23 293	15 746	586	1 046	5 842	1 422	4 288	-	73
Gau-Algesheim, St.	339 019 03	9 642	6 602	246	561	2 217	793	1 405	-	16
VG Nieder-Olm	339 000 06	70 763	33 795	3 659	1 604	31 077	5 984	23 871	-	629
Verbandsgemeinde		22 386	114	1 837	326	19 801	2 831	16 055	-	308
Ortsgemeinden		48 377	33 681	1 822	1 278	11 275	3 153	7 815	-	320
Essenheim	339 017 06	5 330	3 001	133	141	2 047	249	1 756	-	8
Klein-Winternheim	339 032 06	5 765	4 441	244	133	934	244	652	-	14
Nieder-Olm, St.	339 042 06	16 961	12 438	615	432	3 273	1 402	1 732	-	202
Ober-Olm	339 047 06	5 030	3 795	174	133	901	279	600	-	26
Stadecken-Elsheim	339 057 06	7 104	4 190	263	166	2 474	507	1 939	-	11
Zornheim	339 067 06	4 340	3 153	199	142	798	241	537	-	48
VG Rhein-Nahe	339 000 01	28 485	11 263	1 404	1 977	13 414	3 911	8 323	-	428
Verbandsgemeinde		9 852	23	370	37	9 263	1 990	6 211	-	158
Ortsgemeinden		18 633	11 240	1 034	1 939	4 151	1 922	2 112	-	269
Waldalgesheim	339 062 01	5 110	3 286	191	609	931	237	688	-	93
VG Rhein-Selz	339 000 07	83 384	34 416	2 477	2 325	43 306	9 798	29 981	37	823
Verbandsgemeinde		26 253	163	1 039	498	24 086	5 344	17 301	-	467
Ortsgemeinden		57 131	34 253	1 438	1 827	19 220	4 454	12 679	37	356
Guntersblum	339 024 07	6 817	2 938	279	309	3 243	636	2 139	-	49
Mommenheim	339 037 07	4 655	3 020	54	89	1 484	195	1 105	-	8
Nierstein, St.	339 043 07	10 114	7 011	203	308	2 520	995	1 389	12	60
Oppenheim, St.	339 049 07	10 323	6 343	177	367	3 376	947	2 307	-	60
VG Sprendlingen-Gensingen	339 000 08	32 934	15 688	596	1 757	13 415	2 594	10 365	17	1 460
Verbandsgemeinde		9 094	263	216	12	8 277	1 247	6 574	17	309
Ortsgemeinden		23 840	15 425	380	1 746	5 138	1 347	3 792	-	1 151

Gebietskörperschaft (bei Gemeinden nur solche mit 3 000 und mehr Einwohner)	Gem.- Schl.- Nr.	Einnahmen des Vermögenshaushalts							
		zusammen	Darlehens- rückflüsse	Beiträge und ähnliche Entgelte	Zuweisungen und Zuschüsse für Investitionen		Schulden- aufnahmen		sonstige Einnahmen des Vermögens- haushalts
					zusammen	darunter von Bund und Land	zusammen	darunter Kredit- markt- mittel	
1 000 EUR									
<b>LK Kusel</b>	336 000 00	24 237	-	2 272	5 704	5 381	13 100	13 100	3 161
VG Kusel-Altenglan	336 000 10	11 756	-	407	3 078	2 901	7 628	7 628	643
Verbandsgemeinde		2 794	-	-	2 105	2 086	690	690	-
Ortsgemeinden		8 962	-	407	973	815	6 939	6 939	643
Kusel, St.	336 055 10	6 768	-	78	9	0	6 468	6 468	213
VG Lauterecken-Wolfstein	336 000 08	3 760	-	396	1 769	1 662	1 452	1 452	143
Verbandsgemeinde		99	-	-	99	73	-	-	-
Ortsgemeinden		3 661	-	396	1 670	1 590	1 452	1 452	143
VG Oberes Glantal	336 000 09	8 721	-	1 469	857	818	4 020	4 020	2 375
Verbandsgemeinde		1 098	-	-	60	45	843	843	195
Ortsgemeinden		7 623	-	1 469	797	773	3 177	3 177	2 180
Schönenberg-Kübelberg	336 092 09	2 206	-	248	119	119	1 018	1 018	821
Waldmohr	336 102 09	1 905	-	810	6	-	27	27	1 062
<b>LK Mainz-Bingen</b>	339 000 00	38 768	1 463	5 351	10 961	8 656	6 917	6 914	14 076
Bingen am Rhein, gkSt.	339 005 00	4 060	13	943	2 069	1 835	290	290	745
Budenheim	339 009 00	549	42	76	392	189	-	-	39
Ingelheim am Rhein, gkSt.	339 030 00	5 803	1 372	1 475	300	243	-	-	2 657
VG Bodenheim	339 000 02	6 991	2	132	1 678	1 272	4 402	4 402	778
Verbandsgemeinde		230	-	-	230	112	-	-	-
Ortsgemeinden		6 761	2	132	1 447	1 160	4 402	4 402	778
Bodenheim	339 006 02	3 111	2	51	879	613	2 000	2 000	180
Nackenheim	339 039 02	51	-	41	10	-	-	-	-
VG Gau-Algesheim	339 000 03	1 391	23	563	553	425	3	-	249
Verbandsgemeinde		303	3	-	184	102	-	-	117
Ortsgemeinden		1 088	20	563	370	323	3	-	133
Gau-Algesheim, St.	339 019 03	461	-	254	186	179	-	-	21
VG Nieder-Olm	339 000 06	4 113	3	673	784	543	-	-	2 654
Verbandsgemeinde		350	-	-	350	349	-	-	-
Ortsgemeinden		3 764	3	673	434	194	-	-	2 654
Essenheim	339 017 06	133	-	19	39	39	-	-	75
Klein-Winternheim	339 032 06	12	-	12	-	-	-	-	-
Nieder-Olm, St.	339 042 06	2 093	3	206	239	52	-	-	1 645
Ober-Olm	339 047 06	762	-	132	81	81	-	-	549
Stadecken-Elsheim	339 057 06	333	-	77	22	22	-	-	234
Zornheim	339 067 06	23	-	20	3	-	-	-	-
VG Rhein-Nahe	339 000 01	4 314	1	643	913	688	1 973	1 973	784
Verbandsgemeinde		646	1	-	21	21	621	621	3
Ortsgemeinden		3 668	-	643	892	667	1 352	1 352	781
Waldalgesheim	339 062 01	1 678	-	587	346	142	-	-	745
VG Rhein-Selz	339 000 07	10 532	7	552	4 108	3 296	-	-	5 866
Verbandsgemeinde		563	3	-	560	473	-	-	-
Ortsgemeinden		9 969	4	552	3 548	2 823	-	-	5 866
Guntersblum	339 024 07	1 983	-	23	317	-	-	-	1 643
Mommenheim	339 037 07	75	-	8	66	66	-	-	1
Nierstein, St.	339 043 07	761	-	183	302	275	-	-	277
Oppenheim, St.	339 049 07	2 127	3	134	687	627	-	-	1 303
VG Sprendlingen-Gensingen	339 000 08	1 015	1	295	164	164	249	249	305
Verbandsgemeinde		75	-	-	75	75	-	-	-
Ortsgemeinden		940	1	295	90	90	249	249	305



**noch:** Ausgaben und Einnahmen der verbandsfreien Gemeinden sowie der Verbandsgemeinden und ihrer  
**T 24** Ortsgemeinden 2018 nach Arten und Verwaltungsbezirken

Gebietskörperschaft (bei Gemeinden nur solche mit 3 000 und mehr Einwohner)	Gem.- Schl.- Nr.	Bruttoausgaben <sup>1</sup>		Bereinigte Bruttoausgaben		Nettoausgaben		Bruttoeinnahmen <sup>1</sup>		Bereinigte Bruttoeinnahmen		Nettoeinnahmen	
		1 000 EUR	EUR je Einw.	1 000 EUR	EUR je Einw.	1 000 EUR	EUR je Einw.	1 000 EUR	EUR je Einw.	1 000 EUR	EUR je Einw.		
<b>LK Kusel</b>	336 000 00	127 174	126 993	1 798,97	78 296	1 109,14	132 879	132 697	1 879,78	84 000	1 189,94		
VG Kusel-Altenglan	336 000 10	43 745	43 745	1 894,77	26 471	1 146,57	48 148	48 148	2 085,52	30 875	1 337,32		
Verbandsgemeinde		12 992	12 992	562,72	3 778	163,66	12 200	12 200	528,43	2 987	129,36		
Ortsgemeinden		30 753	30 753	1 332,05	22 693	982,92	35 949	35 949	1 557,09	27 888	1 207,97		
Kusel, St.	336 055 10	9 567	9 567	1 777,91	8 594	1 597,11	14 303	14 303	2 658,04	13 330	2 477,24		
VG Lauterecken-Wolfstein	336 000 08	32 141	32 141	1 752,81	19 149	1 044,26	31 903	31 903	1 739,81	18 910	1 031,26		
Verbandsgemeinde		5 215	5 215	284,39	771	42,05	5 329	5 329	290,59	885	48,25		
Ortsgemeinden		26 926	26 926	1 468,41	18 378	1 002,21	26 574	26 574	1 449,22	18 026	983,01		
VG Oberes Glantal	336 000 09	51 289	51 107	1 752,17	32 677	1 120,29	52 827	52 646	1 804,92	34 215	1 173,04		
Verbandsgemeinde		6 054	6 054	207,55	529	18,15	7 761	7 761	266,09	2 237	76,69		
Ortsgemeinden		45 235	45 053	1 544,61	32 147	1 102,14	45 066	44 885	1 538,83	31 979	1 096,36		
Schönenberg-Kübelberg	336 092 09	9 265	9 265	1 657,65	7 995	1 430,44	9 151	9 151	1 637,33	7 881	1 410,11		
Waldmohr	336 102 09	8 792	8 792	1 703,94	6 920	1 341,15	8 680	8 680	1 682,09	6 808	1 319,30		
<b>LK Mainz-Bingen</b>	339 000 00	633 586	629 206	2 990,27	509 133	2 419,63	754 858	750 479	3 566,61	630 406	2 995,97		
Bingen am Rhein, gkSt.	339 005 00	67 114	67 114	2 621,84	55 186	2 155,86	68 036	68 036	2 657,87	56 108	2 191,89		
Budenheim	339 009 00	16 900	16 900	1 971,52	13 152	1 534,33	37 624	37 624	4 389,12	33 876	3 951,92		
Ingelheim am Rhein, gkSt.	339 030 00	281 250	280 571	7 993,26	259 602	7 395,85	378 680	378 001	10 768,96	357 032	10 171,55		
VG Bodenheim	339 000 02	47 982	46 010	2 276,39	32 711	1 618,41	46 300	44 329	2 193,19	31 030	1 535,22		
Verbandsgemeinde		5 208	4 800	237,49	2 093	103,53	4 395	3 987	197,27	1 280	63,30		
Ortsgemeinden		42 774	41 210	2 038,89	30 619	1 514,88	41 906	40 342	1 995,93	29 750	1 471,91		
Bodenheim	339 006 02	21 212	20 324	2 647,70	16 194	2 109,75	18 096	17 208	2 241,78	13 079	1 703,84		
Nackenheim	339 039 02	7 646	7 392	1 283,28	5 010	869,72	8 361	8 106	1 407,34	5 724	993,78		
VG Gau-Algesheim	339 000 03	28 079	27 871	1 679,38	18 884	1 137,87	28 259	28 051	1 690,25	19 064	1 148,73		
Verbandsgemeinde		3 354	3 228	194,51	319	19,20	3 878	3 751	226,04	842	50,73		
Ortsgemeinden		24 724	24 643	1 484,87	18 565	1 118,67	24 381	24 300	1 464,20	18 222	1 098,00		
Gau-Algesheim, St.	339 019 03	10 624	10 624	1 551,69	8 240	1 203,38	10 103	10 103	1 475,58	7 718	1 127,26		
VG Nieder-Olm	339 000 06	64 374	64 374	1 934,50	46 465	1 396,31	62 004	62 004	1 863,26	44 094	1 325,07		
Verbandsgemeinde		9 689	9 689	291,16	3 315	99,61	9 863	9 863	296,39	3 489	104,84		
Ortsgemeinden		54 685	54 685	1 643,34	43 150	1 296,70	52 141	52 141	1 566,87	40 606	1 220,24		
Essenheim	339 017 06	4 877	4 877	1 363,11	2 802	783,03	5 463	5 463	1 526,75	3 387	946,67		
Klein-Winternheim	339 032 06	7 761	7 761	2 139,83	6 857	1 890,61	5 776	5 776	1 592,63	4 873	1 343,41		
Nieder-Olm, St.	339 042 06	20 352	20 352	2 022,22	16 918	1 681,07	19 054	19 054	1 893,26	15 620	1 552,11		
Ober-Olm	339 047 06	6 028	6 028	1 353,90	5 060	1 136,58	5 791	5 791	1 300,80	4 824	1 083,47		
Stadecken-Elsheim	339 057 06	6 465	6 465	1 332,47	3 975	819,23	7 437	7 437	1 532,77	4 947	1 019,53		
Zornheim	339 067 06	4 248	4 248	1 098,01	3 467	896,14	4 362	4 362	1 127,53	3 581	925,66		
VG Rhein-Nahe	339 000 01	25 370	25 320	1 687,23	17 474	1 164,40	27 642	27 592	1 838,62	19 746	1 315,80		
Verbandsgemeinde		3 816	3 815	254,23	713	47,53	5 340	5 339	355,76	2 237	149,06		
Ortsgemeinden		21 554	21 505	1 433,00	16 761	1 116,88	22 302	22 253	1 482,86	17 509	1 166,74		
Waldalgesheim	339 062 01	5 930	5 930	1 481,43	4 838	1 208,60	6 789	6 789	1 695,87	5 696	1 423,04		
VG Rhein-Selz	339 000 07	77 273	75 800	1 824,22	47 291	1 138,11	78 630	77 157	1 856,89	48 648	1 170,77		
Verbandsgemeinde		9 712	9 702	233,48	1 775	42,71	11 530	11 520	277,23	3 592	86,45		
Ortsgemeinden		67 561	66 098	1 590,74	45 516	1 095,40	67 100	65 638	1 579,65	45 056	1 084,32		
Guntersblum	339 024 07	8 914	8 604	2 233,58	5 802	1 506,20	8 801	8 490	2 204,18	5 689	1 476,80		
Mommenheim	339 037 07	4 833	4 662	1 485,65	3 295	1 050,17	4 730	4 558	1 452,59	3 192	1 017,11		
Nierstein, St.	339 043 07	11 685	11 685	1 388,72	8 937	1 062,14	10 875	10 875	1 292,45	8 127	965,87		
Oppenheim, St.	339 049 07	11 575	11 575	1 534,34	7 590	1 006,15	12 450	12 450	1 650,26	8 465	1 122,07		
VG Sprendlingen-Gensingen	339 000 08	25 579	25 579	1 763,71	18 369	1 266,54	28 018	28 018	1 931,90	20 808	1 434,73		
Verbandsgemeinde		2 435	2 435	167,90	453	31,21	3 238	3 238	223,28	1 256	86,58		
Ortsgemeinden		23 144	23 144	1 595,81	17 916	1 235,33	24 780	24 780	1 708,63	19 552	1 348,15		

Gebietskörperschaft (bei Gemeinden nur solche mit 3 000 und mehr Einwohner)	Gem.- Schl.- Nr.	Ausgaben des Verwaltungshaushalts						sonstige Ausgaben des Verwaltungs- haushalts
		zusammen	Personal- ausgaben	sächliche Verwaltungs- ausgaben	Zins- ausgaben	laufende Übertragungen		
						an öffentlichen Bereich	an andere Bereiche	
1 000 EUR								

**noch: LK Mainz-Bingen**

Gensingen	339 021 08	6 922	2 194	1 114	-	3 465	125	25
Sprendlingen	339 056 08	5 187	1 166	684	10	3 069	237	22
<b>LK Mayen-Koblenz</b>	137 000 00	431 991	133 997	63 517	9 747	164 057	59 821	852
Andernach, gkSt.	137 003 00	76 700	21 913	11 273	1 516	19 215	22 367	415
Bendorf, St.	137 203 00	27 486	8 545	4 213	1 159	7 840	5 720	9
Mayen, gkSt.	137 068 00	50 238	15 045	6 084	2 255	11 994	14 777	82
VG Maifeld	137 000 02	42 738	13 663	6 586	1 314	19 197	1 973	5
Verbandsgemeinde		11 892	6 096	2 590	353	1 226	1 627	-
Ortsgemeinden		30 847	7 568	3 996	961	17 971	346	5
Münstermaifeld, St.	137 501 02	3 520	397	598	232	2 289	3	0
Ochtendung	137 086 02	7 431	2 410	801	275	3 878	66	2
Polch, St.	137 089 02	10 892	2 866	1 277	373	6 287	86	3
VG Mendig	137 000 04	24 987	8 226	3 602	603	11 022	1 283	252
Verbandsgemeinde		7 280	3 604	1 466	153	942	994	121
Ortsgemeinden		17 707	4 622	2 137	450	10 079	289	131
Mendig, St.	137 069 04	11 835	2 931	1 432	348	6 717	281	126
VG Pellenz	137 000 01	30 666	9 322	4 119	750	14 944	1 513	17
Verbandsgemeinde		8 942	5 031	1 687	120	1 186	915	3
Ortsgemeinden		21 724	4 291	2 432	630	13 758	599	14
Kruft	137 057 01	5 041	1 143	683	227	2 858	124	6
Nickenich	137 081 01	4 151	703	504	25	2 744	172	3
Plaidt	137 088 01	9 037	1 792	855	319	5 906	161	4
VG Rhein-Mosel	137 000 09	50 552	17 054	8 363	566	21 053	3 511	6
Verbandsgemeinde		12 794	6 060	2 505	99	1 590	2 540	-
Ortsgemeinden		37 758	10 994	5 858	467	19 463	971	6
Kobern-Gondorf	137 212 09	6 264	1 509	1 206	38	3 500	11	-
VG Vallendar	137 000 07	28 720	8 345	4 838	487	12 601	2 435	13
Verbandsgemeinde		9 057	4 481	1 886	136	1 270	1 285	0
Ortsgemeinden		19 663	3 864	2 953	351	11 331	1 150	13
Urbar	137 224 07	3 806	764	473	73	2 387	107	3
Vallendar, St.	137 226 07	12 155	2 443	1 980	224	6 577	921	10
VG Vordereifel	137 000 03	26 609	8 489	4 494	530	11 918	1 164	14
Verbandsgemeinde		8 777	5 486	1 512	32	978	769	0
Ortsgemeinden		17 832	3 003	2 982	498	10 940	395	14
VG Weißenthurm	137 000 08	73 294	23 394	9 945	567	34 272	5 077	39
Verbandsgemeinde		29 328	18 199	4 627	218	1 942	4 341	1
Ortsgemeinden		43 966	5 195	5 317	348	32 331	736	39
Kettig	137 211 08	4 400	1 751	533	83	2 004	27	1
Mülheim-Kärlich, St.	137 216 08	18 863	1 189	2 277	17	14 958	400	22
Urmitz	137 225 08	5 157	562	482	-	3 957	154	2
Weißenthurm, St.	137 228 08	7 939	859	944	201	5 828	93	14
<b>LK Neuwied</b>	138 000 00	365 893	87 565	66 411	4 195	156 130	50 619	973
Neuwied, gkSt.	138 045 00	133 992	33 311	25 783	1 745	30 505	41 974	675
VG Asbach	138 000 01	66 155	10 307	10 736	57	41 401	3 589	63
Verbandsgemeinde		13 686	7 365	3 684	57	566	2 014	0
Ortsgemeinden		52 468	2 942	7 053	-	40 835	1 575	63

Gebietskörperschaft (bei Gemeinden nur solche mit 3 000 und mehr Einwohner)	Gem.- Schl.- Nr.	Ausgaben des Vermögenshaushalts					sonstige Ausgaben des Vermögens- haushalts
		zusammen	Sachinvestitionen		Investitionszuweisungen, Darlehen, Tilgungen		
			zusammen	darunter Baumaß- nahmen	an öffentlichen Bereich	an andere Bereiche	
1 000 EUR							

**noch: LK Mainz-Bingen**

Gensingen	339 021 08	789	789	490	-	-	-
Sprendlingen	339 056 08	369	264	208	-	35	70
<b>LK Mayen-Koblenz</b>	137 000 00	76 160	53 158	42 022	517	19 255	3 230
Andernach, gkSt.	137 003 00	11 436	8 947	7 068	81	2 319	89
Bendorf, St.	137 203 00	7 218	4 725	4 409	-	1 296	1 197
Mayen, gkSt.	137 068 00	8 403	5 264	4 559	41	3 085	13
VG Maifeld	137 000 02	7 702	4 440	3 459	-	3 244	18
Verbandsgemeinde		2 209	1 110	478	-	1 099	-
Ortsgemeinden		5 493	3 330	2 980	-	2 145	18
Münstermaifeld, St.	137 501 02	528	171	46	-	357	-
Ochtendung	137 086 02	1 400	817	710	-	565	18
Polch, St.	137 089 02	1 146	446	378	-	699	-
VG Mendig	137 000 04	3 264	2 333	709	-	929	2
Verbandsgemeinde		635	394	69	-	240	1
Ortsgemeinden		2 628	1 938	640	-	689	1
Mendig, St.	137 069 04	1 867	1 328	251	-	538	1
VG Pellenz	137 000 01	9 093	6 289	5 130	286	2 430	87
Verbandsgemeinde		3 426	3 079	2 365	28	318	1
Ortsgemeinden		5 667	3 210	2 764	258	2 112	86
Kruft	137 057 01	1 693	1 248	1 208	-	445	-
Nickenich	137 081 01	1 449	1 258	1 165	127	52	12
Plaidt	137 088 01	2 004	564	335	131	1 291	19
VG Rhein-Mosel	137 000 09	8 232	5 137	4 095	-	1 718	1 376
Verbandsgemeinde		2 501	2 327	2 298	-	174	-
Ortsgemeinden		5 731	2 810	1 796	-	1 544	1 376
Kobern-Gondorf	137 212 09	294	103	100	-	191	-
VG Vallendar	137 000 07	5 845	4 631	3 619	49	1 121	44
Verbandsgemeinde		1 205	848	39	49	308	-
Ortsgemeinden		4 640	3 783	3 580	-	813	44
Urbar	137 224 07	1 824	1 665	1 636	-	158	-
Vallendar, St.	137 226 07	2 078	1 515	1 362	-	519	44
VG Vordereifel	137 000 03	2 848	2 167	1 508	60	617	4
Verbandsgemeinde		291	144	47	4	142	-
Ortsgemeinden		2 557	2 023	1 461	56	474	4
VG Weißenthurm	137 000 08	12 119	9 224	7 466	-	2 496	399
Verbandsgemeinde		4 762	3 722	3 216	-	1 040	-
Ortsgemeinden		7 357	5 502	4 250	-	1 456	399
Kettig	137 211 08	834	700	19	-	116	17
Mülheim-Kärlich, St.	137 216 08	4 156	3 464	3 242	-	344	347
Urmitz	137 225 08	175	175	7	-	-	-
Weißenthurm, St.	137 228 08	1 618	806	659	-	777	35
<b>LK Neuwied</b>	138 000 00	48 344	33 064	25 020	1 102	12 420	1 758
Neuwied, gkSt.	138 045 00	10 981	7 384	5 911	-	3 597	-
VG Asbach	138 000 01	8 020	6 787	3 930	2	705	526
Verbandsgemeinde		2 520	1 789	487	-	255	476
Ortsgemeinden		5 500	4 998	3 442	2	450	50

Gebietskörperschaft (bei Gemeinden nur solche mit 3 000 und mehr Einwohner)	Gem.- Schl.- Nr.	Einnahmen des Verwaltungshaushalts								sonstige Ein- nahmen des Ver- waltungs- haushalts
		zusammen	Steuern und steuer- ähnliche Ein- nahmen	Gebühren, zweck- gebundene Abgaben	Ein- nahmen aus wirtschaf- tlicher Tätigkeit	laufende Übertragungen			aufgaben- bezogene Leistungs- beteili- gungen	
						zu- sammen	darunter von			
							Bund und Land	Gemein- den / GV und Zweck- verbänden		
1 000 EUR										

noch: LK Mainz-Bingen

Gensingen	339 021 08	7 274	4 430	208	701	1 797	235	1 562	-	137
Sprendlingen	339 056 08	5 938	4 334	68	206	1 212	537	675	-	118
<b>LK Mayen-Koblenz</b>	137 000 00	450 988	217 559	15 174	15 547	198 179	59 263	113 499	188	4 340
Andernach, gkSt.	137 003 00	79 980	39 283	4 371	3 830	31 546	11 701	10 415	97	852
Bendorf, St.	137 203 00	28 153	13 510	635	886	12 859	5 582	4 299	-	264
Mayen, gkSt.	137 068 00	49 647	24 368	2 837	1 220	20 250	8 219	7 850	17	955
VG Maifeld	137 000 02	46 932	23 388	999	1 629	20 616	5 891	14 140	-	300
Verbandsgemeinde		13 645	218	501	337	12 374	2 554	9 402	-	215
Ortsgemeinden		33 287	23 170	498	1 292	8 241	3 337	4 737	-	85
Münstermaifeld, St.	137 501 02	3 253	2 253	104	138	734	674	34	-	24
Ochtendung	137 086 02	7 607	4 992	96	320	2 179	560	1 546	-	19
Polch, St.	137 089 02	13 040	9 719	197	460	2 639	730	1 891	-	26
VG Mendig	137 000 04	26 319	12 418	974	907	11 773	2 797	8 629	-	248
Verbandsgemeinde		8 184	254	255	9	7 572	1 509	5 782	-	94
Ortsgemeinden		18 136	12 164	719	898	4 201	1 288	2 847	-	154
Mendig, St.	137 069 04	11 985	8 349	641	467	2 406	747	1 624	-	121
VG Pellenz	137 000 01	31 364	16 390	640	929	13 036	2 697	9 438	-	369
Verbandsgemeinde		9 805	41	323	24	9 115	1 410	7 022	-	303
Ortsgemeinden		21 559	16 350	316	905	3 921	1 287	2 416	-	66
Kruff	137 057 01	5 040	3 749	40	274	941	258	626	-	36
Nickenich	137 081 01	4 455	3 609	38	311	487	210	229	-	10
Plaidt	137 088 01	8 334	6 090	209	171	1 855	670	1 106	-	8
VG Rhein-Mosel	137 000 09	53 744	24 529	1 681	1 636	25 616	7 075	16 941	39	243
Verbandsgemeinde		14 152	92	652	37	13 214	2 957	9 692	22	134
Ortsgemeinden		39 592	24 437	1 030	1 599	12 401	4 117	7 249	16	109
Kobern-Gondorf	137 212 09	5 322	3 388	148	179	1 600	536	952	-	7
VG Vallendar	137 000 07	29 186	13 660	1 032	1 621	12 594	3 303	7 864	-	279
Verbandsgemeinde		9 429	110	526	127	8 446	1 843	6 127	-	219
Ortsgemeinden		19 757	13 550	506	1 493	4 148	1 460	1 737	-	61
Urbar	137 224 07	4 105	3 130	129	166	651	193	429	-	28
Vallendar, St.	137 226 07	11 742	7 382	316	1 088	2 933	932	1 101	-	23
VG Vordereifel	137 000 03	27 542	11 709	480	1 212	13 955	5 331	8 001	35	152
Verbandsgemeinde		9 147	21	209	10	8 825	2 137	6 455	-	82
Ortsgemeinden		18 395	11 688	271	1 202	5 130	3 194	1 546	35	70
VG Weißenthurm	137 000 08	78 119	38 303	1 527	1 678	35 934	6 665	25 924	-	678
Verbandsgemeinde		32 389	405	1 051	134	30 431	2 824	24 371	-	370
Ortsgemeinden		45 730	37 898	476	1 544	5 503	3 841	1 553	-	308
Kettig	137 211 08	5 287	3 326	123	126	1 665	229	1 400	-	46
Mülheim-Kärlich, St.	137 216 08	19 379	17 276	167	610	1 187	1 074	74	-	139
Urmitz	137 225 08	6 461	5 898	35	231	239	216	21	-	58
Weißenthurm, St.	137 228 08	6 832	4 997	92	322	1 395	1 314	50	-	26
<b>LK Neuwied</b>	138 000 00	401 853	216 823	10 057	16 651	153 532	47 205	96 102	424	4 366
Neuwied, gkSt.	138 045 00	134 764	65 961	3 887	6 086	56 999	23 050	31 314	379	1 452
VG Asbach	138 000 01	79 687	56 889	737	1 064	20 278	1 868	15 531	34	684
Verbandsgemeinde		15 974	46	554	57	15 073	407	13 959	34	211
Ortsgemeinden		63 713	56 843	184	1 008	5 205	1 461	1 572	-	473

Gebietskörperschaft (bei Gemeinden nur solche mit 3 000 und mehr Einwohner)	Gem.- Schl.- Nr.	Einnahmen des Vermögenshaushalts							
		zusammen	Darlehens- rückflüsse	Beiträge und ähnliche Entgelte	Zuweisungen und Zuschüsse für Investitionen		Schulden- aufnahmen		sonstige Einnahmen des Vermögens- haushalts
					zusammen	darunter von Bund und Land	zusammen	darunter Kredit- markt- mittel	
		1 000 EUR							

noch: LK Mainz-Bingen

Gensingen	339 021 08	105	-	22	83	83	-	-	-
Sprendlingen	339 056 08	51	1	49	-	-	-	-	-
<b>LK Mayen-Koblenz</b>	137 000 00	46 997	521	5 131	12 076	8 977	17 981	17 981	11 288
Andernach, gkSt.	137 003 00	2 493	70	832	847	821	-	-	745
Bendorf, St.	137 203 00	5 728	15	585	1 510	1 221	1 500	1 500	2 119
Mayen, gkSt.	137 068 00	5 685	50	160	1 553	1 542	3 766	3 766	156
VG Maifeld	137 000 02	4 738	-	718	1 395	996	1 728	1 728	897
Verbandsgemeinde		607	-	-	603	597	-	-	3
Ortsgemeinden		4 131	-	718	792	400	1 728	1 728	893
Münstermaifeld, St.	137 501 02	727	-	222	232	159	136	136	138
Ochtendung	137 086 02	240	-	48	185	183	-	-	7
Polch, St.	137 089 02	2 112	-	414	71	26	1 565	1 565	62
VG Mendig	137 000 04	2 720	-	332	381	313	1 853	1 853	154
Verbandsgemeinde		218	-	-	209	184	-	-	8
Ortsgemeinden		2 502	-	332	172	129	1 853	1 853	146
Mendig, St.	137 069 04	1 690	-	183	111	109	1 268	1 268	127
VG Pellenz	137 000 01	9 104	0	495	2 119	796	4 480	4 480	2 009
Verbandsgemeinde		2 133	-	-	1 339	359	768	768	26
Ortsgemeinden		6 971	0	495	780	437	3 712	3 712	1 983
Kruft	137 057 01	3 213	-	201	452	247	1 123	1 123	1 437
Nickenich	137 081 01	596	0	168	257	149	48	48	123
Plaidt	137 088 01	2 691	-	120	14	13	2 134	2 134	423
VG Rhein-Mosel	137 000 09	3 286	1	540	336	257	384	384	2 026
Verbandsgemeinde		134	-	7	127	126	-	-	-
Ortsgemeinden		3 153	1	533	209	131	384	384	2 026
Kobern-Gondorf	137 212 09	36	1	33	1	-	-	-	1
VG Vallendar	137 000 07	6 187	33	414	1 391	1 197	4 000	4 000	349
Verbandsgemeinde		104	28	-	76	76	-	-	-
Ortsgemeinden		6 083	5	414	1 315	1 121	4 000	4 000	349
Urbar	137 224 07	497	-	147	343	148	-	-	7
Vallendar, St.	137 226 07	5 338	5	69	937	937	4 000	4 000	328
VG Vordereifel	137 000 03	1 886	4	649	243	145	115	115	875
Verbandsgemeinde		62	-	-	62	5	-	-	-
Ortsgemeinden		1 824	4	649	180	140	115	115	875
VG Weißenthurm	137 000 08	5 169	347	406	2 301	1 688	156	156	1 958
Verbandsgemeinde		989	-	-	989	652	-	-	0
Ortsgemeinden		4 180	347	406	1 313	1 036	156	156	1 957
Kettig	137 211 08	174	-	21	153	54	-	-	1
Mülheim-Kärlich, St.	137 216 08	3 001	347	62	847	675	-	-	1 744
Urmitz	137 225 08	199	-	18	-	-	-	-	181
Weißenthurm, St.	137 228 08	376	-	141	204	202	-	-	31
<b>LK Neuwied</b>	138 000 00	30 585	258	4 334	7 823	5 204	11 419	11 305	6 750
Neuwied, gkSt.	138 045 00	9 422	30	824	2 980	2 691	4 900	4 900	687
VG Asbach	138 000 01	4 360	-	1 343	273	111	-	-	2 745
Verbandsgemeinde		337	-	-	141	96	-	-	195
Ortsgemeinden		4 023	-	1 343	131	15	-	-	2 549

**noch: T 24** Ausgaben und Einnahmen der verbandsfreien Gemeinden sowie der Verbandsgemeinden und ihrer Ortsgemeinden 2018 nach Arten und Verwaltungsbezirken

Gebietskörperschaft (bei Gemeinden nur solche mit 3 000 und mehr Einwohner)	Gem.- Schl.- Nr.	Brutto- aus- gaben <sup>1</sup>	Bereinigte Bruttoausgaben		Nettoausgaben		Brutto- ein- nahmen <sup>1</sup>	Bereinigte Bruttoeinnahmen		Nettoeinnahmen	
			1 000 EUR	EUR je Einw.	1 000 EUR	EUR je Einw.		1 000 EUR	EUR je Einw.	1 000 EUR	EUR je Einw.

**noch: LK Mainz-Bingen**

Gensingen	339 021 08	7 712	7 712	1 920,27	5 831	1 452,02	7 378	7 378	1 837,26	5 498	1 369,01
Sprendlingen	339 056 08	5 556	5 556	1 326,32	4 343	1 036,88	5 989	5 989	1 429,71	4 777	1 140,26
<b>LK Mayen-Koblenz</b>	<b>137 000 00</b>	<b>463 911</b>	<b>451 266</b>	<b>2 110,44</b>	<b>311 799</b>	<b>1 458,19</b>	<b>453 745</b>	<b>441 100</b>	<b>2 062,89</b>	<b>301 633</b>	<b>1 410,65</b>
Andernach, gkSt.	137 003 00	88 136	81 782	2 734,44	58 745	1 964,18	82 474	76 120	2 545,13	53 083	1 774,88
Bendorf, St.	137 203 00	34 704	32 481	1 917,63	21 261	1 255,22	33 881	31 658	1 869,07	20 438	1 206,66
Mayen, gkSt.	137 068 00	58 641	55 827	2 925,66	38 196	2 001,66	55 332	52 518	2 752,25	34 887	1 828,24
VG Maifeld	137 000 02	43 181	43 181	1 755,49	29 272	1 190,03	44 411	44 411	1 805,48	30 502	1 240,03
Verbandsgemeinde		6 842	6 842	278,16	1 547	62,89	6 993	6 993	284,29	1 698	69,02
Ortsgemeinden		36 339	36 339	1 477,33	27 725	1 127,14	37 418	37 418	1 521,20	28 805	1 171,01
Münstermaifeld, St.	137 501 02	4 048	4 048	1 162,42	3 180	913,39	3 980	3 980	1 143,02	3 113	894,00
Ochtendung	137 086 02	8 831	8 831	1 623,73	6 542	1 202,84	7 846	7 846	1 442,62	5 557	1 021,72
Polch, St.	137 089 02	12 037	12 037	1 774,12	9 346	1 377,45	15 152	15 152	2 233,22	12 461	1 836,55
VG Mendig	137 000 04	23 718	23 718	1 766,68	16 429	1 223,78	24 506	24 506	1 825,41	17 218	1 282,51
Verbandsgemeinde		3 382	3 382	251,95	415	30,91	3 868	3 868	288,12	901	67,09
Ortsgemeinden		20 335	20 335	1 514,73	16 014	1 192,86	20 638	20 638	1 537,29	16 317	1 215,42
Mendig, St.	137 069 04	13 702	13 702	1 548,98	11 215	1 267,85	13 675	13 675	1 545,85	11 188	1 264,72
VG Pellenz	137 000 01	34 025	34 008	2 074,67	26 495	1 616,31	34 733	34 717	2 117,92	27 204	1 659,56
Verbandsgemeinde		6 633	6 633	404,65	3 416	208,39	6 204	6 204	378,47	2 987	182,22
Ortsgemeinden		27 392	27 375	1 670,03	23 079	1 407,93	28 530	28 513	1 739,45	24 217	1 477,35
Kruff	137 057 01	6 734	6 734	1 670,25	5 576	1 382,88	8 253	8 253	2 046,89	7 094	1 759,52
Nickenich	137 081 01	5 599	5 595	1 545,54	4 900	1 353,46	5 051	5 046	1 393,95	4 351	1 201,87
Plaidt	137 088 01	11 041	11 030	1 873,55	9 240	1 569,56	11 025	11 013	1 870,71	9 223	1 566,72
VG Rhein-Mosel	137 000 09	52 511	52 089	1 933,60	33 821	1 255,45	50 757	50 335	1 868,48	32 066	1 190,33
Verbandsgemeinde		9 022	9 022	334,90	2 497	92,71	8 013	8 013	297,43	1 488	55,23
Ortsgemeinden		43 489	43 067	1 598,70	31 323	1 162,75	42 744	42 322	1 571,04	30 578	1 135,10
Koborn-Gondorf	137 212 09	6 558	6 558	2 112,61	5 056	1 628,95	5 359	5 359	1 726,40	3 857	1 242,75
VG Vallendar	137 000 07	29 893	29 078	1 872,25	21 318	1 372,60	30 702	29 886	1 924,29	22 126	1 424,65
Verbandsgemeinde		5 590	5 521	355,50	2 139	137,73	4 861	4 792	308,54	1 410	90,77
Ortsgemeinden		24 303	23 557	1 516,75	19 179	1 234,87	25 840	25 094	1 615,75	20 716	1 333,87
Urbar	137 224 07	5 630	5 628	1 717,33	4 830	1 473,85	4 602	4 600	1 403,67	3 802	1 160,19
Vallendar, St.	137 226 07	14 233	13 494	1 584,50	10 492	1 232,02	17 080	16 340	1 918,80	13 339	1 566,31
VG Vordereifel	137 000 03	25 434	25 434	1 561,33	15 885	975,16	25 406	25 406	1 559,60	15 857	973,43
Verbandsgemeinde		5 045	5 045	309,72	417	25,57	5 187	5 187	318,39	558	34,25
Ortsgemeinden		20 389	20 389	1 251,61	15 469	949,58	20 219	20 219	1 241,21	15 299	939,18
VG Weißenthurm	137 000 08	73 668	73 668	2 121,60	50 378	1 450,85	71 543	71 543	2 060,38	48 252	1 389,63
Verbandsgemeinde		22 345	22 345	643,52	5 776	166,36	21 633	21 633	623,02	5 065	145,86
Ortsgemeinden		51 323	51 323	1 478,08	44 601	1 284,49	49 909	49 909	1 437,36	43 187	1 243,77
Kettig	137 211 08	5 234	5 234	1 564,19	3 435	1 026,65	5 461	5 461	1 632,14	3 663	1 094,60
Mülheim-Kärlich, St.	137 216 08	23 019	23 019	2 061,67	21 022	1 882,88	22 381	22 381	2 004,53	20 384	1 825,74
Urmitz	137 225 08	5 332	5 332	1 549,49	5 094	1 480,40	6 660	6 660	1 935,57	6 423	1 866,48
Weißenthurm, St.	137 228 08	9 557	9 557	1 052,02	7 988	879,30	7 209	7 209	793,54	5 640	620,82
<b>LK Neuwied</b>	<b>138 000 00</b>	<b>372 465</b>	<b>371 884</b>	<b>2 045,26</b>	<b>262 520</b>	<b>1 443,79</b>	<b>390 667</b>	<b>390 085</b>	<b>2 145,37</b>	<b>280 722</b>	<b>1 543,90</b>
Neuwied, gkSt.	138 045 00	144 974	144 974	2 244,42	87 338	1 352,13	144 186	144 186	2 232,22	86 550	1 339,93
VG Asbach	138 000 01	61 631	61 579	2 760,51	56 416	2 529,08	71 504	71 451	3 203,06	66 288	2 971,64
Verbandsgemeinde		3 663	3 610	161,85	1 614	72,33	3 768	3 715	166,53	1 718	77,01
Ortsgemeinden		57 968	57 968	2 598,66	54 803	2 456,75	67 736	67 736	3 036,53	64 570	2 894,63

Gebietskörperschaft (bei Gemeinden nur solche mit 3 000 und mehr Einwohner)	Gem.- Schl.- Nr.	Ausgaben des Verwaltungshaushalts						sonstige Ausgaben des Verwaltungs- haushalts
		zusammen	Personal- ausgaben	sächliche Verwaltungs- ausgaben	Zins- ausgaben	laufende Übertragungen		
						an öffentlichen Bereich	an andere Bereiche	
1 000 EUR								

**noch: LK Neuwied**

Asbach	138 003 01	6 319	321	1 137	-	4 180	662	19
Buchholz (Ww.)	138 080 01	9 595	989	1 070	-	7 229	300	7
Neustadt (Wied)	138 044 01	11 811	561	1 011	-	9 777	436	26
Windhagen	138 077 01	24 743	1 072	3 834	-	19 649	177	11
VG Bad Hönningen	138 000 02	19 861	4 692	3 025	319	11 272	525	28
Verbandsgemeinde		7 439	4 258	1 500	148	1 029	503	1
Ortsgemeinden		12 422	434	1 525	172	10 243	21	27
Bad Hönningen, St.	138 004 02	6 562	177	761	102	5 497	7	19
Rheinbrohl	138 063 02	3 929	217	519	41	3 138	8	5
VG Dierdorf	138 000 03	19 233	5 760	3 751	182	9 031	435	73
Verbandsgemeinde		5 889	3 125	1 646	120	690	309	-
Ortsgemeinden		13 343	2 635	2 105	62	8 341	126	73
Dierdorf, St.	138 012 03	6 948	2 201	735	57	3 933	-	22
VG Linz am Rhein	138 000 04	34 900	9 625	7 192	279	16 700	1 068	35
Verbandsgemeinde		7 351	3 874	1 848	182	882	562	2
Ortsgemeinden		27 549	5 751	5 345	97	15 818	506	33
Linz am Rhein, St.	138 041 04	7 969	984	1 433	0	5 426	109	17
Skt. Katharinen (LK Neuwied)	138 068 04	5 879	1 396	824	61	3 594	0	4
Vettelschoß	138 075 04	7 649	1 644	2 012	5	3 593	384	10
VG Puderbach	138 000 05	26 045	6 340	5 076	378	13 279	971	2
Verbandsgemeinde		10 141	5 645	2 817	223	829	626	1
Ortsgemeinden		15 904	694	2 259	154	12 450	346	1
VG Rengsdorf-Waldbreitbach	138 000 09	41 932	9 841	7 052	246	23 236	1 499	57
Verbandsgemeinde		11 294	6 156	2 753	129	1 142	1 114	1
Ortsgemeinden		30 638	3 685	4 300	117	22 094	385	56
VG Unkel	138 000 07	23 775	7 689	3 796	987	10 706	557	39
Verbandsgemeinde		5 820	3 213	1 169	373	624	431	10
Ortsgemeinden		17 954	4 477	2 627	614	10 082	126	29
Rheinbreitbach	138 062 07	7 420	1 807	922	223	4 460	3	5
Unkel, St.	138 073 07	5 728	1 286	786	192	3 363	97	4
<b>LK Rhein-Hunsrück-Kreis</b>	140 000 00	199 771	56 398	38 046	656	93 569	10 679	423
Boppard, St.	140 501 00	25 266	9 572	4 481	165	9 095	1 872	82
VG Hunsrück-Mittelrhein	140 000 09	45 379	11 129	7 721	250	22 593	3 638	48
Verbandsgemeinde		11 270	6 010	2 761	69	1 414	1 015	-
Ortsgemeinden		34 109	5 119	4 961	181	21 178	2 622	48
Emmelshausen, St.	140 036 09	6 047	1 447	686	28	3 453	420	13
VG Kastellaun	140 000 03	28 487	7 358	6 086	42	13 619	1 359	23
Verbandsgemeinde		7 300	3 695	2 055	28	1 149	372	0
Ortsgemeinden		21 187	3 663	4 031	14	12 470	987	23
Kastellaun, St.	140 064 03	6 330	359	855	1	4 424	672	18
VG Kirchberg (Hunsrück)	140 000 04	37 196	11 963	6 877	8	16 758	1 490	99
Verbandsgemeinde		9 631	5 684	2 359	6	1 523	58	1
Ortsgemeinden		27 565	6 279	4 518	2	15 235	1 432	98
Kirchberg (Hunsrück), St.	140 067 04	4 966	788	762	0	2 922	483	12
Sohren	140 145 04	4 832	1 867	511	2	2 153	248	51
VG Simmern-Rheinböllen	140 000 08	63 444	16 376	12 881	191	31 505	2 320	171
Verbandsgemeinde		17 203	10 756	4 410	169	1 555	313	0
Ortsgemeinden		46 241	5 620	8 471	23	29 950	2 007	171

Gebietskörperschaft (bei Gemeinden nur solche mit 3 000 und mehr Einwohner)	Gem.- Schl.- Nr.	Ausgaben des Vermögenshaushalts					sonstige Ausgaben des Vermögens- haushalts
		zusammen	Sachinvestitionen		Investitionszuweisungen, Darlehen, Tilgungen		
			zusammen	darunter Baumaß- nahmen	an öffentlichen Bereich	an andere Bereiche	
1 000 EUR							

**noch: LK Neuwied**

Asbach	138 003 01	924	469	321	2	450	3
Buchholz (Ww.)	138 080 01	592	577	212	-	0	15
Neustadt (Wied)	138 044 01	3 242	3 242	2 266	-	-	-
Windhagen	138 077 01	741	709	643	-	-	32
VG Bad Hönningen	138 000 02	3 339	2 987	2 569	-	334	18
Verbandsgemeinde		1 616	1 445	1 113	-	161	10
Ortsgemeinden		1 723	1 542	1 455	-	173	8
Bad Hönningen, St.	138 004 02	890	774	746	-	116	-
Rheinbrohl	138 063 02	789	757	709	-	31	-
VG Dierdorf	138 000 03	4 889	1 735	1 541	179	2 450	525
Verbandsgemeinde		2 542	494	453	104	1 943	1
Ortsgemeinden		2 347	1 241	1 088	75	507	524
Dierdorf, St.	138 012 03	640	193	109	-	88	359
VG Linz am Rhein	138 000 04	5 988	3 000	2 550	-	2 582	406
Verbandsgemeinde		3 175	673	366	-	2 335	166
Ortsgemeinden		2 813	2 327	2 184	-	248	239
Linz am Rhein, St.	138 041 04	1 360	1 333	1 260	-	12	15
Skt. Katharinen (LK Neuwied)	138 068 04	556	455	433	-	46	55
Vettelschoß	138 075 04	307	113	95	-	81	112
VG Puderbach	138 000 05	3 702	2 548	2 163	19	880	255
Verbandsgemeinde		1 196	592	358	18	409	178
Ortsgemeinden		2 506	1 956	1 805	1	471	77
VG Rengsdorf-Waldbreitbach	138 000 09	7 775	6 365	5 258	903	497	10
Verbandsgemeinde		3 357	2 491	2 110	600	266	-
Ortsgemeinden		4 417	3 874	3 149	303	231	10
VG Unkel	138 000 07	3 650	2 257	1 098	-	1 374	19
Verbandsgemeinde		707	374	30	-	333	-
Ortsgemeinden		2 943	1 883	1 067	-	1 041	19
Rheinbreitbach	138 062 07	720	276	252	-	444	0
Unkel, St.	138 073 07	817	526	30	-	276	15
<b>LK Rhein-Hunsrück-Kreis</b>	140 000 00	40 203	36 785	28 587	174	3 053	192
Boppard, St.	140 501 00	6 603	6 091	2 967	-	513	-
VG Hunsrück-Mittelrhein	140 000 09	13 337	11 874	10 455	173	1 253	37
Verbandsgemeinde		2 440	2 348	1 762	-	92	-
Ortsgemeinden		10 897	9 526	8 693	173	1 160	37
Emmelshausen, St.	140 036 09	2 259	2 171	2 135	-	68	20
VG Kastellaun	140 000 03	5 098	4 656	4 146	1	441	-
Verbandsgemeinde		404	122	-	1	281	-
Ortsgemeinden		4 694	4 534	4 146	-	160	-
Kastellaun, St.	140 064 03	1 378	1 334	1 313	-	43	-
VG Kirchberg (Hunsrück)	140 000 04	6 251	5 995	5 214	-	202	54
Verbandsgemeinde		3 481	3 319	2 999	-	162	-
Ortsgemeinden		2 770	2 676	2 215	-	41	54
Kirchberg (Hunsrück), St.	140 067 04	323	295	203	-	-	28
Sohren	140 145 04	309	284	46	-	23	1
VG Simmern-Rheinböllen	140 000 08	8 914	8 169	5 806	-	645	101
Verbandsgemeinde		1 640	1 241	483	-	389	9
Ortsgemeinden		7 275	6 928	5 323	-	255	91



Gebietskörperschaft (bei Gemeinden nur solche mit 3 000 und mehr Einwohner)	Gem.- Schl.- Nr.	Einnahmen des Verwaltungshaushalts								
		zusammen	Steuern und steuer- ähnliche Ein- nahmen	Gebühren, zweck- gebundene Abgaben	Ein- nahmen aus wirtschaf- tlicher Tätigkeit	laufende Übertragungen			aufgaben- bezogene Leistungs- beteili- gungen	sonstige Ein- nahmen des Ver- waltungs- haushalts
						zu- sam- men	darunter von			
							Bund und Land	Gemein- den / GV und Zweck- verbänden		
1 000 EUR										

**noch: LK Neuwied**

Asbach	138 003 01	6 769	5 990	47	338	361	319	-	-	35
Buchholz (Ww.)	138 080 01	7 374	5 537	56	158	1 572	278	746	-	51
Neustadt (Wied)	138 044 01	11 321	10 435	27	340	420	383	15	-	100
Windhagen	138 077 01	38 248	34 882	54	172	2 853	480	810	-	288
VG Bad Hönningen	138 000 02	22 805	10 746	436	1 010	10 411	3 505	6 003	-	201
Verbandsgemeinde		8 417	24	193	66	7 987	1 438	5 803	-	148
Ortsgemeinden		14 388	10 723	243	944	2 424	2 068	200	-	54
Bad Hönningen, St.	138 004 02	8 351	6 400	178	544	1 190	1 021	90	-	38
Rheinbrohl	138 063 02	4 058	3 023	52	326	646	493	83	-	11
VG Dierdorf	138 000 03	21 230	9 592	1 530	713	9 281	2 937	5 910	-	114
Verbandsgemeinde		7 453	465	565	245	6 100	1 236	4 499	-	77
Ortsgemeinden		13 777	9 127	965	468	3 180	1 701	1 410	-	37
Dierdorf, St.	138 012 03	7 408	4 108	350	249	2 683	1 217	1 402	-	18
VG Linz am Rhein	138 000 04	40 325	22 819	911	2 479	13 537	3 053	9 211	8	571
Verbandsgemeinde		8 973	204	274	403	7 967	1 158	6 225	3	123
Ortsgemeinden		31 352	22 615	638	2 075	5 571	1 895	2 986	5	448
Linz am Rhein, St.	138 041 04	8 756	6 906	163	450	1 093	1 006	4	2	142
Skt. Katharinen (LK Neuwied)	138 068 04	7 386	5 961	132	120	1 133	222	884	-	39
Vettelschoß	138 075 04	8 656	5 490	204	902	1 803	233	1 024	-	257
VG Puderbach	138 000 05	31 752	12 251	720	2 353	15 850	4 411	10 384	3	576
Verbandsgemeinde		13 207	22	306	76	12 599	1 763	10 357	3	200
Ortsgemeinden		18 545	12 229	413	2 277	3 250	2 648	27	-	375
VG Rengsdorf-Waldbreitbach	138 000 09	45 052	24 266	1 274	2 070	17 201	5 730	10 794	-	241
Verbandsgemeinde		13 722	371	702	60	12 416	2 749	9 384	-	173
Ortsgemeinden		31 330	23 894	572	2 010	4 785	2 981	1 410	-	69
VG Unkel	138 000 07	26 239	14 298	561	877	9 975	2 652	6 956	-	527
Verbandsgemeinde		6 345	211	261	112	5 286	1 058	3 922	-	475
Ortsgemeinden		19 894	14 087	301	765	4 689	1 594	3 034	-	52
Rheinbreitbach	138 062 07	8 760	6 699	149	245	1 642	385	1 229	-	25
Unkel, St.	138 073 07	6 374	4 561	82	285	1 441	594	829	-	5
<b>LK Rhein-Hunsrück-Kreis</b>	140 000 00	224 718	108 322	8 375	22 486	82 794	24 546	49 750	16	2 725
Boppard, St.	140 501 00	30 374	20 836	1 649	1 723	5 970	2 542	2 184	11	185
VG Hunsrück-Mittelrhein	140 000 09	52 584	24 238	2 453	4 925	20 453	5 978	11 073	-	515
Verbandsgemeinde		13 617	217	664	103	12 408	2 301	8 674	-	225
Ortsgemeinden		38 968	24 022	1 789	4 822	8 045	3 678	2 400	-	290
Emmelshausen, St.	140 036 09	6 400	4 133	109	338	1 733	588	842	-	87
VG Kastellaun	140 000 03	32 582	13 979	1 260	4 603	12 098	4 126	7 238	-	643
Verbandsgemeinde		8 307	159	616	105	7 221	1 887	4 990	-	207
Ortsgemeinden		24 276	13 820	644	4 499	4 878	2 239	2 248	-	436
Kastellaun, St.	140 064 03	7 108	5 541	41	372	1 021	650	53	-	133
VG Kirchberg (Hunsrück)	140 000 04	42 957	18 428	1 604	3 074	19 446	6 464	11 559	3	401
Verbandsgemeinde		11 307	215	797	28	10 045	3 082	6 604	3	220
Ortsgemeinden		31 650	18 213	807	3 046	9 402	3 381	4 955	-	181
Kirchberg (Hunsrück), St.	140 067 04	6 066	4 566	122	234	1 106	348	482	-	38
Sohren	140 145 04	5 239	2 321	85	229	2 580	754	1 597	-	24
VG Simmern-Rheinböllen	140 000 08	66 221	30 841	1 409	8 161	24 826	5 435	17 695	1	982
Verbandsgemeinde		18 306	579	757	405	16 205	1 676	14 111	-	361
Ortsgemeinden		47 914	30 262	652	7 757	8 621	3 759	3 584	1	621

Gebietskörperschaft (bei Gemeinden nur solche mit 3 000 und mehr Einwohner)	Gem.- Schl.- Nr.	Einnahmen des Vermögenshaushalts							sonstige Einnahmen des Vermögens- haushalts
		zusammen	Darlehens- rückflüsse	Beiträge und ähnliche Entgelte	Zuweisungen und Zuschüsse für Investitionen		Schulden- aufnahmen		
					zusammen	darunter von Bund und Land	zusammen	darunter Kredit- markt- mittel	
1 000 EUR									

**noch: LK Neuwied**

Asbach	138 003 01	461	-	262	19	11	-	-	180
Buchholz (Ww.)	138 080 01	2 024	-	263	-	-	-	-	1 760
Neustadt (Wied)	138 044 01	1 526	-	805	112	4	-	-	609
Windhagen	138 077 01	13	-	13	-	-	-	-	-
VG Bad Hönningen	138 000 02	1 666	151	92	233	177	1 129	1 129	61
Verbandsgemeinde		383	-	-	13	13	360	360	10
Ortsgemeinden		1 283	151	92	220	164	769	769	51
Bad Hönningen, St.	138 004 02	585	151	65	76	20	293	293	-
Rheinbrohl	138 063 02	642	-	21	144	144	428	428	48
VG Dierdorf	138 000 03	1 378	73	567	438	331	104	-	196
Verbandsgemeinde		272	73	0	198	97	-	-	-
Ortsgemeinden		1 107	-	567	239	234	104	-	196
Dierdorf, St.	138 012 03	503	-	358	17	15	-	-	128
VG Linz am Rhein	138 000 04	4 136	1	636	1 212	564	1 762	1 753	524
Verbandsgemeinde		2 477	-	-	714	178	1 753	1 753	10
Ortsgemeinden		1 659	1	636	498	386	10	-	514
Linz am Rhein, St.	138 041 04	788	-	277	388	287	10	-	113
Skt. Katharinen (LK Neuwied)	138 068 04	268	-	237	28	28	-	-	3
Vettelschoß	138 075 04	436	-	88	60	60	-	-	288
VG Puderbach	138 000 05	2 504	2	273	411	389	863	863	956
Verbandsgemeinde		834	-	-	198	198	636	636	0
Ortsgemeinden		1 670	2	273	213	191	227	227	955
VG Rengsdorf-Waldbreitbach	138 000 09	2 866	-	372	1 676	937	-	-	818
Verbandsgemeinde		383	-	-	382	366	-	-	1
Ortsgemeinden		2 483	-	372	1 294	570	-	-	817
VG Unkel	138 000 07	4 252	-	227	601	4	2 660	2 660	763
Verbandsgemeinde		879	-	-	4	4	875	875	-
Ortsgemeinden		3 373	-	227	597	1	1 785	1 785	763
Rheinbreitbach	138 062 07	1 139	-	22	87	-	267	267	763
Unkel, St.	138 073 07	1 135	-	35	178	1	922	922	-
<b>LK Rhein-Hunsrück-Kreis</b>	140 000 00	19 991	259	3 943	6 580	5 668	589	589	8 621
Boppard, St.	140 501 00	1 351	2	186	834	775	-	-	329
VG Hunsrück-Mittelrhein	140 000 09	7 699	191	1 693	2 707	2 356	340	340	2 767
Verbandsgemeinde		412	-	-	409	302	-	-	3
Ortsgemeinden		7 287	191	1 693	2 298	2 054	340	340	2 765
Emmelshausen, St.	140 036 09	1 976	-	12	160	140	-	-	1 803
VG Kastellaun	140 000 03	3 577	17	502	438	346	249	249	2 370
Verbandsgemeinde		39	-	-	36	35	-	-	3
Ortsgemeinden		3 538	17	502	402	311	249	249	2 367
Kastellaun, St.	140 064 03	1 253	17	32	8	-	-	-	1 195
VG Kirchberg (Hunsrück)	140 000 04	2 666	31	774	1 482	1 261	-	-	380
Verbandsgemeinde		778	-	-	777	691	-	-	1
Ortsgemeinden		1 889	31	774	705	570	-	-	379
Kirchberg (Hunsrück), St.	140 067 04	320	16	33	269	246	-	-	3
Sohren	140 145 04	106	-	27	8	-	-	-	71
VG Simmern-Rheinböllen	140 000 08	4 698	18	788	1 119	930	-	-	2 774
Verbandsgemeinde		168	-	-	165	82	-	-	3
Ortsgemeinden		4 530	18	788	954	847	-	-	2 771

noch:  
T 24

Ausgaben und Einnahmen der verbandsfreien Gemeinden sowie der Verbandsgemeinden und ihrer Ortsgemeinden 2018 nach Arten und Verwaltungsbezirken

Gebietskörperschaft (bei Gemeinden nur solche mit 3 000 und mehr Einwohner)	Gem.- Schl.- Nr.	Bruttoausgaben <sup>1</sup>		Bereinigte Bruttoausgaben		Nettoausgaben		Bruttoeinnahmen <sup>1</sup>		Bereinigte Bruttoeinnahmen		Nettoeinnahmen	
		1 000 EUR	EUR je Einw.	1 000 EUR	EUR je Einw.	1 000 EUR	EUR je Einw.	1 000 EUR	EUR je Einw.	1 000 EUR	EUR je Einw.	1 000 EUR	EUR je Einw.

**noch: LK Neuwied**

Asbach	138 003 01	7 243	7 243	987,35	6 905	941,23	7 231	7 231	985,64	6 892	939,52		
Buchholz (Ww.)	138 080 01	10 187	10 187	2 269,88	9 162	2 041,55	9 397	9 397	2 093,91	8 373	1 865,58		
Neustadt (Wied)	138 044 01	15 053	15 053	2 391,33	14 542	2 310,01	12 847	12 847	2 040,80	12 335	1 959,47		
Windhagen	138 077 01	25 484	25 484	6 085,10	24 194	5 776,95	38 261	38 261	9 135,87	36 971	8 827,73		
VG Bad Hönningen	138 000 02	19 218	19 218	1 618,09	13 416	1 129,54	20 489	20 489	1 725,11	14 687	1 236,56		
Verbandsgemeinde		5 073	5 073	427,17	1 759	148,07	4 818	4 818	405,65	1 503	126,56		
Ortsgemeinden		14 145	14 145	1 190,92	11 657	981,47	15 671	15 671	1 319,46	13 184	1 110,00		
Bad Hönningen, St.	138 004 02	7 452	7 452	1 262,86	6 265	1 061,67	8 936	8 936	1 514,28	7 749	1 313,09		
Rheinbrohl	138 063 02	4 718	4 718	1 197,11	3 998	1 014,40	4 700	4 700	1 192,50	3 980	1 009,78		
VG Dierdorf	138 000 03	20 396	20 396	1 884,54	14 649	1 353,54	18 883	18 883	1 744,75	13 136	1 213,75		
Verbandsgemeinde		4 706	4 706	434,84	2 461	227,42	4 000	4 000	369,54	1 755	162,12		
Ortsgemeinden		15 690	15 690	1 449,71	12 188	1 126,12	14 884	14 884	1 375,22	11 382	1 051,63		
Dierdorf, St.	138 012 03	7 588	7 588	1 329,53	4 905	859,42	7 911	7 911	1 386,24	5 228	916,13		
VG Linz am Rhein	138 000 04	35 589	35 207	1 889,82	26 980	1 448,18	39 162	38 781	2 081,62	30 553	1 639,99		
Verbandsgemeinde		5 226	5 226	280,53	2 404	129,02	6 151	6 151	330,16	3 328	178,65		
Ortsgemeinden		30 363	29 981	1 609,29	24 576	1 319,16	33 011	32 630	1 751,47	27 225	1 461,34		
Linz am Rhein, St.	138 041 04	9 329	9 329	1 510,30	7 920	1 282,11	9 544	9 544	1 545,08	8 134	1 316,89		
Skt. Katharinen (LK Neuwied)	138 068 04	6 435	6 435	1 927,74	5 284	1 582,86	7 654	7 654	2 292,97	6 503	1 948,08		
Vettelschoß	138 075 04	7 956	7 575	2 089,59	6 257	1 726,17	9 092	8 710	2 402,78	7 393	2 039,36		
VG Puderbach	138 000 05	23 682	23 682	1 608,09	14 536	987,02	28 191	28 191	1 914,23	19 044	1 293,15		
Verbandsgemeinde		5 272	5 272	358,00	- 983	- 66,76	7 976	7 976	541,59	1 721	116,83		
Ortsgemeinden		18 410	18 410	1 250,09	15 519	1 053,78	20 215	20 215	1 372,64	17 324	1 176,33		
VG Rengsdorf-Waldbreitbach	138 000 09	42 886	42 740	1 652,22	31 736	1 226,84	41 098	40 951	1 583,07	29 947	1 157,70		
Verbandsgemeinde		7 831	7 831	302,75	2 134	82,50	7 285	7 285	281,61	1 587	61,37		
Ortsgemeinden		35 055	34 908	1 349,47	29 602	1 144,34	33 813	33 666	1 301,46	28 360	1 096,33		
VG Unkel	138 000 07	24 088	24 088	1 852,60	17 450	1 342,07	27 154	27 154	2 088,43	20 516	1 577,91		
Verbandsgemeinde		3 191	3 191	245,40	1 181	90,85	3 887	3 887	298,97	1 878	144,42		
Ortsgemeinden		20 897	20 897	1 607,20	16 268	1 251,23	23 267	23 267	1 789,46	18 638	1 433,49		
Rheinbreitbach	138 062 07	8 140	8 140	1 809,66	6 526	1 450,90	9 899	9 899	2 200,84	8 286	1 842,09		
Unkel, St.	138 073 07	6 545	6 545	1 300,88	5 121	1 017,91	7 509	7 509	1 492,45	6 085	1 209,48		
<b>LK Rhein-Hunsrück-Kreis</b>	140 000 00	212 033	205 864	1 998,41	152 960	1 484,85	216 767	210 599	2 044,37	157 695	1 530,81		
Boppard, St.	140 501 00	31 869	30 783	2 004,98	25 237	1 643,78	31 725	30 638	1 995,59	25 093	1 634,38		
VG Hunsrück-Mittelrhein	140 000 09	51 275	48 630	2 064,60	36 261	1 539,50	52 842	50 197	2 131,13	37 828	1 606,03		
Verbandsgemeinde		6 270	5 408	229,60	1 470	62,39	6 588	5 727	243,13	1 788	75,92		
Ortsgemeinden		45 006	43 222	1 835,00	34 792	1 477,11	46 254	44 470	1 888,00	36 040	1 530,10		
Emmelshausen, St.	140 036 09	8 306	8 007	1 651,20	6 432	1 326,50	8 376	8 076	1 665,54	6 502	1 340,85		
VG Kastellaun	140 000 03	28 844	28 365	1 806,12	21 338	1 358,67	31 419	30 940	1 970,07	23 913	1 522,62		
Verbandsgemeinde		2 964	2 748	174,95	575	36,58	3 605	3 389	215,81	1 216	77,44		
Ortsgemeinden		25 881	25 617	1 631,17	20 763	1 322,09	27 814	27 551	1 754,26	22 697	1 445,18		
Kastellaun, St.	140 064 03	7 708	7 445	1 385,44	6 741	1 254,33	8 361	8 099	1 507,05	7 394	1 375,94		
VG Kirchberg (Hunsrück)	140 000 04	37 702	36 824	1 862,04	23 104	1 168,30	39 878	39 000	1 972,09	25 281	1 278,34		
Verbandsgemeinde		7 367	7 367	372,50	2 639	133,46	6 339	6 339	320,56	1 612	81,53		
Ortsgemeinden		30 335	29 457	1 489,54	20 465	1 034,84	33 538	32 660	1 651,52	23 668	1 196,82		
Kirchberg (Hunsrück), St.	140 067 04	5 289	5 026	1 266,08	3 951	995,15	6 386	6 124	1 542,51	5 048	1 271,59		
Sohren	140 145 04	5 141	4 920	1 526,62	2 557	793,50	5 345	5 124	1 589,88	2 761	856,76		
VG Simmern-Rheinböllen	140 000 08	62 342	61 263	2 140,13	47 020	1 642,56	60 903	59 824	2 089,85	45 580	1 592,27		
Verbandsgemeinde		8 827	8 813	307,86	2 884	100,74	8 458	8 444	294,99	2 515	87,86		
Ortsgemeinden		53 515	52 451	1 832,27	44 136	1 541,82	52 445	51 380	1 794,86	43 065	1 504,41		

Gebietskörperschaft (bei Gemeinden nur solche mit 3 000 und mehr Einwohner)	Gem.- Schl.- Nr.	Ausgaben des Verwaltungshaushalts						sonstige Ausgaben des Verwaltungs- haushalts
		zusammen	Personal- ausgaben	sächliche Verwaltungs- ausgaben	Zins- ausgaben	laufende Übertragungen		
						an öffentlichen Bereich	an andere Bereiche	
1 000 EUR								

**noch: LK Rhein-Hunsrück-Kreis**

Rheinböllen, St.	140 125 08	5 427	601	530	-	4 209	76	11
Simmern/Hunsrück, St.	140 144 08	19 862	2 281	3 449	3	12 852	1 133	144

**LK Rhein-Lahn-Kreis**

Lahnstein, gkSt.	141 075 00	31 200	9 294	4 836	1 154	10 899	5 005	10
VG Aar-Einrich	141 000 11	33 029	8 763	6 497	274	15 692	1 736	67
Verbandsgemeinde		13 351	7 649	2 843	89	1 393	1 342	35
Ortsgemeinden		19 678	1 115	3 654	185	14 299	394	32
VG Bad Ems-Nassau	141 000 10	55 695	13 975	8 928	626	24 556	7 553	57
Verbandsgemeinde		21 093	9 709	3 395	201	2 301	5 486	0
Ortsgemeinden		34 602	4 266	5 533	425	22 255	2 067	57
Bad Ems, St.	141 006 10	13 075	2 258	1 327	180	7 703	1 572	35
Nassau, St.	141 091 10	6 196	758	1 161	123	4 058	86	9
VG Diez	141 000 03	40 857	7 975	6 279	493	21 160	4 926	24
Verbandsgemeinde		12 464	5 800	2 374	36	1 534	2 719	0
Ortsgemeinden		28 393	2 174	3 905	457	19 626	2 207	24
Diez, St.	141 029 03	14 472	1 189	1 831	364	9 433	1 636	19
VG Loreley	141 000 09	34 247	8 068	6 068	776	15 701	3 548	86
Verbandsgemeinde		12 839	5 856	2 548	323	1 396	2 705	10
Ortsgemeinden		21 409	2 213	3 520	453	14 304	843	75
Braubach, St.	141 501 09	4 264	593	570	144	2 889	64	4
VG Nastätten	141 000 07	30 350	6 760	4 729	108	14 203	4 524	26
Verbandsgemeinde		10 612	5 000	1 749	12	997	2 855	-
Ortsgemeinden		19 738	1 760	2 980	96	13 206	1 669	26
Nastätten, St.	141 092 07	5 606	801	536	74	3 521	668	5

**LK Rhein-Pfalz-Kreis**

Bobenheim-Roxheim	338 004 00	16 229	5 772	3 672	11	4 615	2 154	6
Böhl-Iggelheim	338 005 00	13 977	5 558	2 070	30	4 711	1 551	57
Limburgerhof	338 017 00	20 604	7 056	3 550	370	7 776	1 658	193
Mutterstadt	338 019 00	18 065	6 922	3 240	88	6 232	1 547	36
Schifferstadt, St.	338 025 00	27 651	9 840	6 428	538	9 623	1 196	25
VG Dannstadt-Schauernheim	338 000 01	23 098	5 579	4 263	351	11 630	1 262	13
Verbandsgemeinde		7 473	3 983	2 039	39	1 017	396	-
Ortsgemeinden		15 625	1 596	2 225	312	10 613	866	13
Dannstadt-Schauernheim	338 006 01	9 487	1 396	1 353	137	6 152	440	9
Hochdorf-Assenheim	338 014 01	3 288	89	357	58	2 520	262	2
VG Lamsheim-Heßheim	338 000 06	29 340	7 869	4 800	289	14 361	2 012	9
Verbandsgemeinde		8 598	4 259	2 137	174	1 627	401	-
Ortsgemeinden		20 742	3 610	2 663	115	12 734	1 611	9
Beindersheim	338 002 06	3 356	306	511	-	2 370	167	1
Heßheim	338 012 06	5 033	1 766	524	-	2 510	232	2
Lamsheim	338 016 06	8 439	850	1 036	110	5 516	923	4
VG Maxdorf	338 000 04	21 611	5 302	3 592	222	10 845	1 632	17
Verbandsgemeinde		5 722	3 126	1 335	81	979	201	-
Ortsgemeinden		15 889	2 176	2 257	141	9 866	1 431	17
Birkenheide	338 003 04	3 679	861	419	42	2 153	202	1
Maxdorf	338 018 04	8 881	948	1 109	82	5 723	1 005	14

Gebietskörperschaft (bei Gemeinden nur solche mit 3 000 und mehr Einwohner)	Gem.- Schl.- Nr.	Ausgaben des Vermögenshaushalts					sonstige Ausgaben des Vermögens- haushalts
		zusammen	Sachinvestitionen		Investitionszuweisungen, Darlehen, Tilgungen		
			zusammen	darunter Baumaß- nahmen	an öffentlichen Bereich	an andere Bereiche	
1 000 EUR							

## noch: LK Rhein-Hunsrück-Kreis

Rheinböllen, St.	140 125 08	511	511	327	-	-	-
Simmern/Hunsrück, St.	140 144 08	2 521	2 328	1 437	-	168	25
<b>LK Rhein-Lahn-Kreis</b>	<b>141 000 00</b>	<b>46 470</b>	<b>32 921</b>	<b>26 417</b>	<b>629</b>	<b>11 308</b>	<b>1 613</b>
Lahnstein, gkSt.	141 075 00	5 985	4 812	4 222	54	1 091	27
VG Aar-Einrich	141 000 11	8 761	7 342	5 292	17	1 381	22
Verbandsgemeinde		3 148	2 816	1 718	-	325	7
Ortsgemeinden		5 613	4 526	3 574	17	1 055	15
VG Bad Ems-Nassau	141 000 10	9 407	7 599	6 233	131	1 585	92
Verbandsgemeinde		5 621	5 139	4 030	-	406	76
Ortsgemeinden		3 785	2 460	2 203	131	1 178	16
Bad Ems, St.	141 006 10	1 205	470	393	-	735	-
Nassau, St.	141 091 10	566	448	448	-	105	12
VG Diez	141 000 03	8 998	2 834	1 820	124	5 525	515
Verbandsgemeinde		4 239	940	197	81	3 199	18
Ortsgemeinden		4 758	1 893	1 624	43	2 325	497
Diez, St.	141 029 03	1 471	195	185	-	1 274	2
VG Loreley	141 000 09	8 131	5 895	5 401	-	1 309	927
Verbandsgemeinde		4 269	3 099	2 940	-	569	601
Ortsgemeinden		3 862	2 796	2 461	-	740	326
Braubach, St.	141 501 09	554	313	292	-	220	20
VG Nastätten	141 000 07	5 189	4 439	3 448	303	417	29
Verbandsgemeinde		422	258	171	2	163	-
Ortsgemeinden		4 767	4 181	3 277	302	254	29
Nastätten, St.	141 092 07	938	763	459	37	138	-
<b>LK Rhein-Pfalz-Kreis</b>	<b>338 000 00</b>	<b>40 434</b>	<b>29 303</b>	<b>19 823</b>	<b>110</b>	<b>9 310</b>	<b>1 711</b>
Bobenheim-Roxheim	338 004 00	3 178	1 256	887	-	407	1 515
Böhl-Iggelheim	338 005 00	3 568	2 519	2 181	-	1 049	-
Limburgerhof	338 017 00	5 015	4 020	3 777	-	980	15
Mutterstadt	338 019 00	5 306	5 012	4 455	110	184	-
Schifferstadt, St.	338 025 00	6 100	4 071	3 903	-	1 962	67
VG Dannstadt-Schauernheim	338 000 01	1 958	959	798	-	887	112
Verbandsgemeinde		907	768	711	-	139	-
Ortsgemeinden		1 051	191	87	-	748	112
Dannstadt-Schauernheim	338 006 01	713	107	6	-	514	92
Hochdorf-Assenheim	338 014 01	138	71	69	-	67	-
VG Lamsheim-Heßheim	338 000 06	2 665	2 247	1 862	-	416	2
Verbandsgemeinde		878	652	445	-	225	-
Ortsgemeinden		1 787	1 595	1 418	-	190	2
Beindersheim	338 002 06	471	471	450	-	-	-
Heßheim	338 012 06	67	67	4	-	-	-
Lamsheim	338 016 06	786	618	568	-	166	2
VG Maxdorf	338 000 04	4 917	3 989	-	-	928	-
Verbandsgemeinde		1 083	726	-	-	357	-
Ortsgemeinden		3 833	3 262	-	-	571	-
Birkenheide	338 003 04	578	418	-	-	160	-
Maxdorf	338 018 04	2 808	2 448	-	-	359	-

Gebietskörperschaft (bei Gemeinden nur solche mit 3 000 und mehr Einwohner)	Gem.- Schl.- Nr.	Einnahmen des Verwaltungshaushalts								sonstige Ein- nahmen des Ver- waltungs- haushalts
		zusammen	Steuern und steuer- ähnliche Ein- nahmen	Gebühren, zweck- gebundene Abgaben	Ein- nahmen aus wirtschaf- tlicher Tätigkeit	laufende Übertragungen			aufgaben- bezogene Leistungs- beteili- gungen	
						zu- sammen	darunter von			
							Bund und Land	Gemein- den / GV und Zweck- verbänden		
1 000 EUR										

**noch: LK Rhein-Hunsrück-Kreis**

Rheinböllen, St.	140 125 08	6 679	5 363	21	613	515	414	81	1	167
Simmern/Hunsrück, St.	140 144 08	16 507	12 128	236	766	3 216	1 015	1 277	-	161

**LK Rhein-Lahn-Kreis**

Lahnstein, gkSt.	141 075 00	33 970	21 631	1 398	1 553	8 406	3 587	4 119	-	983
VG Aar-Einrich	141 000 11	34 998	14 223	1 193	2 633	16 750	5 353	10 470	5	194
Verbandsgemeinde		14 675	18	702	133	13 693	2 736	10 269	-	130
Ortsgemeinden		20 323	14 205	491	2 501	3 057	2 617	201	5	64
VG Bad Ems-Nassau	141 000 10	57 429	22 272	1 807	3 980	28 969	7 242	17 846	9	392
Verbandsgemeinde		23 817	320	743	172	22 336	3 723	16 432	9	238
Ortsgemeinden		33 612	21 952	1 064	3 808	6 633	3 519	1 414	-	155
Bad Ems, St.	141 006 10	12 550	7 825	515	580	3 586	1 286	1 097	-	46
Nassau, St.	141 091 10	5 669	4 402	200	455	595	553	4	-	17
VG Diez	141 000 03	46 595	23 076	902	3 783	18 321	6 109	10 291	3	510
Verbandsgemeinde		14 564	333	458	92	13 299	2 663	9 938	3	379
Ortsgemeinden		32 031	22 743	444	3 691	5 022	3 446	353	-	131
Diez, St.	141 029 03	16 378	12 121	177	1 577	2 418	1 397	9	-	85
VG Loreley	141 000 09	33 909	11 627	1 283	2 526	18 180	5 888	9 663	-	293
Verbandsgemeinde		13 949	17	670	63	12 951	2 609	8 497	-	249
Ortsgemeinden		19 960	11 610	613	2 463	5 229	3 279	1 166	-	44
Braubach, St.	141 501 09	3 722	2 169	208	470	869	323	407	-	6
VG Nastätten	141 000 07	31 999	13 709	1 090	2 977	13 920	3 730	6 653	-	304
Verbandsgemeinde		11 511	62	331	215	10 778	1 861	6 549	-	126
Ortsgemeinden		20 488	13 647	759	2 763	3 142	1 869	104	-	178
Nastätten, St.	141 092 07	5 603	3 672	195	418	1 288	630	102	-	30
<b>LK Rhein-Pfalz-Kreis</b>	338 000 00	272 458	153 555	8 358	10 403	96 707	27 244	57 785	13	3 422
Bobenheim-Roxheim	338 004 00	17 593	9 419	534	1 515	5 835	1 969	2 118	-	291
Böhl-Iggelheim	338 005 00	16 458	9 117	403	728	6 138	2 038	2 637	-	72
Limburgerhof	338 017 00	22 757	15 500	1 054	526	5 581	1 168	2 966	-	97
Mutterstadt	338 019 00	21 263	13 453	851	944	5 588	2 297	3 007	-	427
Schifferstadt, St.	338 025 00	31 085	20 308	1 021	983	8 428	3 969	4 113	10	334
VG Dannstadt-Schauernheim	338 000 01	25 703	13 389	670	1 056	10 395	2 331	7 527	-	193
Verbandsgemeinde		7 928	143	223	119	7 347	1 237	5 692	-	95
Ortsgemeinden		17 776	13 245	447	937	3 048	1 094	1 836	-	98
Dannstadt-Schauernheim	338 006 01	10 922	7 493	262	526	2 608	707	1 806	-	33
Hochdorf-Assenheim	338 014 01	4 015	3 430	87	222	221	209	10	-	54
VG Lamsheim-Heßheim	338 000 06	30 927	15 538	823	940	13 134	3 181	8 967	-	492
Verbandsgemeinde		9 839	35	379	32	9 247	1 869	7 269	-	146
Ortsgemeinden		21 088	15 503	444	909	3 887	1 311	1 698	-	345
Beindersheim	338 002 06	3 425	3 004	26	122	198	174	18	-	76
Heßheim	338 012 06	4 871	2 760	191	155	1 681	373	1 073	-	85
Lamsheim	338 016 06	8 722	6 862	141	424	1 215	544	238	-	80
VG Maxdorf	338 000 04	24 144	13 461	432	978	8 951	2 114	5 435	3	320
Verbandsgemeinde		6 893	44	132	60	6 419	1 037	4 948	3	235
Ortsgemeinden		17 252	13 418	299	918	2 531	1 078	487	-	86
Birkenheide	338 003 04	3 683	2 730	89	104	754	215	390	-	6
Maxdorf	338 018 04	9 633	7 520	137	634	1 327	708	53	-	15

Gebietskörperschaft (bei Gemeinden nur solche mit 3 000 und mehr Einwohner)	Gem.- Schl.- Nr.	Einnahmen des Vermögenshaushalts							sonstige Einnahmen des Vermögens- haushalts
		zusammen	Darlehens- rückflüsse	Beiträge und ähnliche Entgelte	Zuweisungen und Zuschüsse für Investitionen		Schulden- aufnahmen		
					zusammen	darunter von Bund und Land	zusammen	darunter Kredit- markt- mittel	
		1 000 EUR							

noch: LK Rhein-Hunsrück-Kreis

Rheinböllen, St.	140 125 08	370	2	14	121	121	-	-	233
Simmern/Hunsrück, St.	140 144 08	2 117	15	189	443	418	-	-	1 471
<b>LK Rhein-Lahn-Kreis</b>	<b>141 000 00</b>	<b>34 342</b>	<b>211</b>	<b>5 239</b>	<b>9 041</b>	<b>7 478</b>	<b>11 776</b>	<b>11 776</b>	<b>8 075</b>
Lahnstein, gkSt.	141 075 00	4 325	29	114	922	733	3 070	3 070	191
VG Aar-Einrich	141 000 11	6 247	-	1 072	1 095	517	3 041	3 041	1 039
Verbandsgemeinde		2 004	-	-	433	66	1 570	1 570	1
Ortsgemeinden		4 243	-	1 072	662	452	1 471	1 471	1 039
VG Bad Ems-Nassau	141 000 10	4 877	94	729	849	741	1 745	1 745	1 460
Verbandsgemeinde		1 041	44	-	435	373	553	553	9
Ortsgemeinden		3 836	50	729	414	368	1 192	1 192	1 451
Bad Ems, St.	141 006 10	1 271	49	56	-	-	392	392	774
Nassau, St.	141 091 10	599	-	169	159	147	-	-	270
VG Diez	141 000 03	6 834	47	831	667	234	1 338	1 338	3 952
Verbandsgemeinde		3 259	44	-	109	109	-	-	3 106
Ortsgemeinden		3 575	2	831	559	125	1 338	1 338	845
Diez, St.	141 029 03	1 347	2	217	66	-	397	397	665
VG Loreley	141 000 09	8 996	-	1 084	5 213	4 983	2 582	2 582	116
Verbandsgemeinde		4 957	-	601	2 746	2 718	1 600	1 600	10
Ortsgemeinden		4 039	-	483	2 467	2 265	982	982	107
Braubach, St.	141 501 09	606	-	97	331	320	140	140	38
VG Nastätten	141 000 07	3 062	42	1 409	294	271	-	-	1 317
Verbandsgemeinde		118	-	-	118	118	-	-	-
Ortsgemeinden		2 944	42	1 409	176	152	-	-	1 317
Nastätten, St.	141 092 07	766	25	324	26	25	-	-	391
<b>LK Rhein-Pfalz-Kreis</b>	<b>338 000 00</b>	<b>22 521</b>	<b>2 721</b>	<b>5 761</b>	<b>3 686</b>	<b>2 993</b>	<b>2 457</b>	<b>2 457</b>	<b>7 896</b>
Bobenheim-Roxheim	338 004 00	4 350	5	677	600	376	1 372	1 372	1 696
Böhl-Iggelheim	338 005 00	1 900	10	294	768	625	800	800	29
Limburgerhof	338 017 00	1 491	430	367	656	654	-	-	38
Mutterstadt	338 019 00	4 084	2 186	542	81	10	-	-	1 275
Schifferstadt, St.	338 025 00	1 729	22	651	551	551	-	-	504
VG Dannstadt-Schauernheim	338 000 01	1 647	8	1 039	379	277	-	-	221
Verbandsgemeinde		184	-	-	183	136	-	-	1
Ortsgemeinden		1 464	8	1 039	196	141	-	-	220
Dannstadt-Schauernheim	338 006 01	722	2	534	186	141	-	-	-
Hochdorf-Assenheim	338 014 01	482	3	258	-	-	-	-	220
VG Lamsheim-Heßheim	338 000 06	1 439	13	529	227	92	-	-	670
Verbandsgemeinde		1	-	-	1	-	-	-	-
Ortsgemeinden		1 438	13	529	226	92	-	-	670
Beindersheim	338 002 06	156	4	21	122	-	-	-	10
Heßheim	338 012 06	156	2	29	-	-	-	-	125
Lamsheim	338 016 06	742	7	246	72	61	-	-	416
VG Maxdorf	338 000 04	3 332	15	490	219	217	285	285	2 322
Verbandsgemeinde		77	-	-	56	56	-	-	21
Ortsgemeinden		3 254	15	490	163	160	285	285	2 301
Birkenheide	338 003 04	437	0	150	-	-	285	285	2
Maxdorf	338 018 04	351	1	322	2	-	-	-	25

noch:  
T 24

Ausgaben und Einnahmen der verbandsfreien Gemeinden sowie der Verbandsgemeinden und ihrer Ortsgemeinden 2018 nach Arten und Verwaltungsbezirken

Gebietskörperschaft (bei Gemeinden nur solche mit 3 000 und mehr Einwohner)	Gem.- Schl.- Nr.	Brutto- aus- gaben <sup>1</sup>		Bereinigte Bruttoausgaben		Nettoausgaben		Brutto- ein- nahmen <sup>1</sup>		Bereinigte Bruttoeinnahmen		Nettoeinnahmen	
		1 000 EUR	EUR je Einw.	1 000 EUR	EUR je Einw.	1 000 EUR	EUR je Einw.	1 000 EUR	EUR je Einw.	1 000 EUR	EUR je Einw.		

**noch: LK Rhein-Hunsrück-Kreis**

Rheinböllen, St.	140 125 08	5 938	5 938	1 437,82	5 318	1 287,73	7 049	7 049	1 706,87	6 430	1 556,78
Simmern/Hunsrück, St.	140 144 08	22 383	21 552	2 697,75	18 792	2 352,23	18 625	17 794	2 227,29	15 033	1 881,77

**LK Rhein-Lahn-Kreis**

Lahnstein, gkSt.	141 075 00	37 185	37 185	2 071,80	28 600	1 593,47	38 296	38 296	2 133,71	29 711	1 655,38
VG Aar-Einrich	141 000 11	35 554	35 554	1 912,53	25 397	1 366,15	35 009	35 009	1 883,22	24 852	1 336,83
Verbandsgemeinde		10 263	10 263	552,08	3 390	182,37	10 443	10 443	561,74	3 570	192,03
Ortsgemeinden		25 291	25 291	1 360,46	22 006	1 183,78	24 566	24 566	1 321,48	21 282	1 144,80
VG Bad Ems-Nassau	141 000 10	54 854	51 520	1 849,64	35 722	1 282,48	52 059	48 725	1 749,30	32 927	1 182,14
Verbandsgemeinde		16 466	14 681	527,07	4 243	152,32	14 611	12 826	460,47	2 388	85,73
Ortsgemeinden		38 388	36 839	1 322,57	31 479	1 130,15	37 448	35 899	1 288,82	30 539	1 096,41
Bad Ems, St.	141 006 10	14 280	13 079	1 359,38	10 696	1 111,77	13 822	12 620	1 311,75	10 238	1 064,14
Nassau, St.	141 091 10	6 762	6 762	1 501,29	6 058	1 344,94	6 267	6 267	1 391,46	5 563	1 235,11
VG Diez	141 000 03	42 502	41 268	1 640,42	31 779	1 263,21	46 077	44 843	1 782,52	35 353	1 405,31
Verbandsgemeinde		9 351	9 085	361,14	3 722	147,95	10 471	10 205	405,66	4 842	192,47
Ortsgemeinden		33 151	32 183	1 279,28	28 057	1 115,26	35 606	34 638	1 376,85	30 511	1 212,83
Diez, St.	141 029 03	15 943	15 154	1 372,48	13 748	1 245,15	17 725	16 935	1 533,87	15 530	1 406,55
VG Loreley	141 000 09	36 178	34 778	2 087,16	20 306	1 218,65	36 705	35 306	2 118,80	20 834	1 250,29
Verbandsgemeinde		10 907	9 707	582,57	1 967	118,05	12 705	11 506	690,50	3 766	225,98
Ortsgemeinden		25 271	25 071	1 504,58	18 339	1 100,60	23 999	23 800	1 428,29	17 068	1 024,31
Braubach, St.	141 501 09	4 817	4 817	1 572,26	3 757	1 226,14	4 329	4 329	1 412,72	3 268	1 066,59
VG Nastätten	141 000 07	31 242	28 434	1 774,00	22 059	1 376,30	30 765	27 956	1 744,21	21 582	1 346,51
Verbandsgemeinde		6 738	5 050	315,10	810	50,55	7 333	5 645	352,21	1 405	87,66
Ortsgemeinden		24 505	23 383	1 458,90	21 249	1 325,75	23 432	22 311	1 392,00	20 177	1 258,85
Nastätten, St.	141 092 07	6 544	6 022	1 440,96	5 256	1 257,77	6 368	5 846	1 398,95	5 081	1 215,77

**LK Rhein-Pfalz-Kreis**

Bobenheim-Roxheim	338 004 00	19 408	17 958	1 765,57	13 203	1 298,12	21 943	20 493	2 014,86	15 739	1 547,41
Böhl-Iggelheim	338 005 00	17 546	16 763	1 624,64	11 270	1 092,23	18 358	17 575	1 703,37	12 082	1 170,97
Limburgerhof	338 017 00	25 619	24 394	2 108,92	19 606	1 694,99	24 248	23 023	1 990,42	18 235	1 576,49
Mutterstadt	338 019 00	23 371	23 371	1 816,49	17 987	1 398,00	25 347	25 347	1 970,06	19 963	1 551,58
Schifferstadt, St.	338 025 00	33 751	33 751	1 665,30	25 104	1 238,65	32 814	32 814	1 619,09	24 167	1 192,44
VG Dannstadt-Schauernheim	338 000 01	20 645	20 482	1 506,56	14 649	1 077,51	22 939	22 776	1 675,30	16 943	1 246,25
Verbandsgemeinde		3 968	3 805	279,91	1 104	81,23	3 700	3 537	260,13	835	61,45
Ortsgemeinden		16 676	16 676	1 226,65	13 544	996,28	19 239	19 239	1 415,17	16 107	1 184,80
Dannstadt-Schauernheim	338 006 01	10 200	10 200	1 371,57	7 484	1 006,36	11 645	11 645	1 565,78	8 929	1 200,57
Hochdorf-Assenheim	338 014 01	3 427	3 427	1 067,48	3 208	999,37	4 497	4 497	1 400,80	4 278	1 332,68
VG Lamsheim-Heßheim	338 000 06	26 047	25 196	1 492,01	18 912	1 119,94	26 409	25 557	1 513,42	19 274	1 141,35
Verbandsgemeinde		3 519	3 519	208,36	338	20,00	3 882	3 882	229,89	701	41,53
Ortsgemeinden		22 529	21 677	1 283,65	18 575	1 099,94	22 527	21 675	1 283,53	18 573	1 099,82
Beindersheim	338 002 06	3 827	3 827	1 156,89	3 635	1 098,93	3 581	3 581	1 082,43	3 389	1 024,47
Heßheim	338 012 06	5 100	4 871	1 546,27	3 425	1 087,31	5 027	4 798	1 523,24	3 353	1 064,29
Lamsheim	338 016 06	9 225	8 802	1 266,85	7 959	1 145,55	9 464	9 042	1 301,31	8 199	1 180,01
VG Maxdorf	338 000 04	22 396	21 605	1 656,94	17 951	1 376,73	23 345	22 554	1 729,70	18 900	1 449,49
Verbandsgemeinde		2 674	2 674	205,08	756	57,99	2 839	2 839	217,73	921	70,64
Ortsgemeinden		19 722	18 931	1 451,85	17 195	1 318,74	20 506	19 715	1 511,97	17 979	1 378,86
Birkenheide	338 003 04	4 256	4 129	1 298,35	3 513	1 104,61	4 120	3 992	1 255,35	3 376	1 061,61
Maxdorf	338 018 04	11 689	11 238	1 547,91	10 477	1 443,09	9 983	9 532	1 312,98	8 771	1 208,15



Gebietskörperschaft (bei Gemeinden nur solche mit 3 000 und mehr Einwohner)	Gem.- Schl.- Nr.	Ausgaben des Verwaltungshaushalts						sonstige Ausgaben des Verwaltungs- haushalts
		zusammen	Personal- ausgaben	sächliche Verwaltungs- ausgaben	Zins- ausgaben	laufende Übertragungen		
						an öffentlichen Bereich	an andere Bereiche	
1 000 EUR								

**noch: LK Rhein-Pfalz-Kreis**

VG Rheinauen	338 000 08	41 625	13 225	8 275	76	16 862	3 143	44
Verbandsgemeinde		8 805	5 051	1 973	-	1 237	545	-
Ortsgemeinden		32 819	8 174	6 302	76	15 625	2 598	44
Altrip	338 001 08	10 983	2 561	2 153	44	5 267	951	7
Neuhofen	338 020 08	10 317	2 788	2 236	32	4 624	632	6
Otterstadt	338 021 08	4 162	940	839	-	1 955	417	11
Waldsee	338 026 08	7 358	1 886	1 075	-	3 779	598	20
VG Römerberg-Dudenhofen	338 000 07	35 070	10 163	6 057	435	17 361	969	84
Verbandsgemeinde		9 465	4 784	1 695	111	2 587	287	0
Ortsgemeinden		25 605	5 379	4 362	324	14 774	682	84
Dudenhofen	338 007 07	7 735	2 199	1 239	103	4 028	149	17
Harthausen	338 011 07	4 017	364	596	30	2 863	131	33
Römerberg	338 023 07	10 201	1 018	2 109	156	6 490	402	26
<b>LK Südliche Weinstraße</b>	337 000 00	203 559	51 680	39 724	1 791	98 082	11 883	398
VG Annweiler am Trifels	337 000 01	29 120	7 278	5 395	241	14 275	1 861	70
Verbandsgemeinde		8 669	4 674	1 937	157	1 221	680	-
Ortsgemeinden		20 451	2 604	3 457	84	13 054	1 182	70
Annweiler am Trifels, St.	337 501 01	10 719	1 301	2 005	54	6 390	912	57
VG Bad Bergzabern	337 000 02	38 108	9 369	7 174	316	18 365	2 777	107
Verbandsgemeinde		11 723	5 922	2 905	63	1 865	969	-
Ortsgemeinden		26 384	3 447	4 269	253	16 500	1 808	107
Bad Bergzabern, St.	337 005 02	10 394	1 167	2 017	203	5 882	1 035	91
VG Edenkoben	337 000 03	37 619	9 999	7 736	213	16 798	2 753	121
Verbandsgemeinde		9 963	5 359	2 657	91	1 235	596	25
Ortsgemeinden		27 656	4 639	5 080	122	15 563	2 156	96
Edenkoben, St.	337 020 03	10 545	2 219	1 363	92	6 042	755	74
VG Herxheim	337 000 04	33 559	7 901	8 140	557	15 231	1 699	31
Verbandsgemeinde		6 917	3 912	1 542	31	549	884	-
Ortsgemeinden		26 642	3 989	6 598	526	14 683	815	31
Herxheim bei Landau/Pfalz	337 038 04	20 027	3 239	5 512	484	10 326	445	21
VG Landau-Land	337 000 05	23 175	7 309	3 857	71	10 814	1 096	29
Verbandsgemeinde		6 658	3 553	1 430	46	955	674	-
Ortsgemeinden		16 517	3 755	2 427	24	9 859	422	29
Billigheim-Ingelheim	337 007 05	4 345	989	482	14	2 686	156	17
VG Maikammer	337 000 06	15 609	3 630	3 381	237	7 523	830	8
Verbandsgemeinde		4 653	2 523	1 279	109	388	353	-
Ortsgemeinden		10 956	1 106	2 102	128	7 135	477	8
Maikammer	337 052 06	5 508	825	1 031	64	3 357	227	4
VG Offenbach an der Queich	337 000 07	26 369	6 195	4 041	157	15 076	866	33
Verbandsgemeinde		6 175	3 507	1 745	75	582	266	-
Ortsgemeinden		20 193	2 688	2 295	83	14 494	600	33
Offenbach an der Queich	337 061 07	10 792	1 325	1 231	69	7 741	401	25
<b>LK Südwestpfalz</b>	340 000 00	162 861	48 003	26 516	3 664	75 546	8 289	841
VG Dahrer Felsenland	340 000 01	27 504	7 444	5 954	1 041	12 604	442	18
Verbandsgemeinde		9 462	4 710	2 601	758	1 008	385	0
Ortsgemeinden		18 042	2 734	3 353	283	11 596	57	18
Dahn, St.	340 004 01	6 358	492	1 054	65	4 686	46	15

Gebietskörperschaft (bei Gemeinden nur solche mit 3 000 und mehr Einwohner)	Gem.- Schl.- Nr.	Ausgaben des Vermögenshaushalts					sonstige Ausgaben des Vermögens- haushalts
		zusammen	Sachinvestitionen		Investitionszuweisungen, Darlehen, Tilgungen		
			zusammen	darunter Baumaß- nahmen	an öffentlichen Bereich	an andere Bereiche	
1 000 EUR							

**noch: LK Rhein-Pfalz-Kreis**

VG Rheinauen	338 000 08	3 596	2 922	817	-	675	-
Verbandsgemeinde		704	704	-	-	-	-
Ortsgemeinden		2 892	2 218	817	-	675	-
Altrip	338 001 08	668	76	5	-	592	-
Neuhofen	338 020 08	1 092	1 009	674	-	83	-
Otterstadt	338 021 08	96	96	6	-	-	-
Waldsee	338 026 08	1 037	1 037	132	-	-	-
VG Römerberg-Dudenhofen	338 000 07	4 131	2 308	1 143	-	1 823	-
Verbandsgemeinde		363	242	45	-	121	-
Ortsgemeinden		3 768	2 066	1 099	-	1 702	-
Dudenhofen	338 007 07	1 606	618	351	-	989	-
Harthausen	338 011 07	366	308	28	-	58	-
Römerberg	338 023 07	1 157	803	403	-	354	-
<b>LK Südliche Weinstraße</b>	<b>337 000 00</b>	<b>28 977</b>	<b>20 499</b>	<b>17 268</b>	<b>32</b>	<b>5 782</b>	<b>2 665</b>
VG Annweiler am Trifels	337 000 01	2 578	2 121	1 718	-	452	6
Verbandsgemeinde		524	264	112	-	254	6
Ortsgemeinden		2 055	1 857	1 606	-	198	0
Annweiler am Trifels, St.	337 501 01	1 115	1 006	910	-	109	-
VG Bad Bergzabern	337 000 02	4 000	2 407	1 920	6	1 468	119
Verbandsgemeinde		829	496	209	-	333	-
Ortsgemeinden		3 172	1 911	1 711	6	1 135	119
Bad Bergzabern, St.	337 005 02	1 278	421	324	-	808	49
VG Edenkoben	337 000 03	6 160	5 346	4 635	-	710	103
Verbandsgemeinde		1 349	1 064	831	-	285	-
Ortsgemeinden		4 811	4 282	3 805	-	425	103
Edenkoben, St.	337 020 03	2 253	1 956	1 767	-	284	14
VG Herxheim	337 000 04	6 371	4 886	4 365	27	1 423	36
Verbandsgemeinde		2 172	2 039	1 934	0	132	-
Ortsgemeinden		4 199	2 847	2 431	26	1 290	36
Herxheim bei Landau/Pfalz	337 038 04	2 689	1 749	1 413	2	906	31
VG Landau-Land	337 000 05	2 759	1 903	1 611	-	376	479
Verbandsgemeinde		1 157	621	498	-	147	389
Ortsgemeinden		1 601	1 282	1 113	-	229	90
Billigheim-Ingelheim	337 007 05	243	92	92	-	132	20
VG Maikammer	337 000 06	2 529	1 848	1 290	-	681	0
Verbandsgemeinde		853	762	701	-	91	-
Ortsgemeinden		1 676	1 086	590	-	590	0
Maikammer	337 052 06	600	479	302	-	120	-
VG Offenbach an der Queich	337 000 07	4 579	1 987	1 728	-	671	1 921
Verbandsgemeinde		1 519	1 158	1 077	-	360	-
Ortsgemeinden		3 061	828	651	-	311	1 921
Offenbach an der Queich	337 061 07	2 352	255	152	-	227	1 869
<b>LK Südwestpfalz</b>	<b>340 000 00</b>	<b>30 002</b>	<b>19 704</b>	<b>16 989</b>	<b>5</b>	<b>5 783</b>	<b>4 510</b>
VG Dahnener Felsenland	340 000 01	5 140	3 125	2 609	-	1 979	35
Verbandsgemeinde		2 142	637	267	-	1 506	-
Ortsgemeinden		2 997	2 489	2 341	-	473	35
Dahn, St.	340 004 01	404	229	171	-	174	-

Gebietskörperschaft (bei Gemeinden nur solche mit 3 000 und mehr Einwohner)	Gem.- Schl.- Nr.	Einnahmen des Verwaltungshaushalts								
		zusammen	Steuern und steuer- ähnliche Ein- nahmen	Gebühren, zweck- gebundene Abgaben	Ein- nahmen aus wirtschaf- tlicher Tätigkeit	laufende Übertragungen			aufgaben- bezogene Leistungs- beteili- gungen	sonstige Ein- nahmen des Ver- waltungs- haushalts
						zu- sam- men	darunter von			
							Bund und Land	Gemein- den / GV und Zweck- verbänden		
1 000 EUR										

**noch: LK Rhein-Pfalz-Kreis**

VG Rheinauen	338 000 08	45 316	23 682	1 288	1 673	17 953	4 363	10 762	-	719
Verbandsgemeinde		10 150	128	265	53	9 548	2 289	6 629	-	156
Ortsgemeinden		35 166	23 554	1 024	1 621	8 405	2 074	4 133	-	563
Altrip	338 001 08	11 184	7 863	264	446	2 569	674	1 093	-	42
Neuhofen	338 020 08	10 681	7 134	308	370	2 799	613	1 551	-	69
Otterstadt	338 021 08	4 551	2 986	239	284	861	226	363	-	180
Waldsee	338 026 08	8 750	5 571	212	520	2 175	561	1 125	-	271
VG Römerberg-Dudenhofen	338 000 07	37 212	19 688	1 283	1 059	14 705	3 815	10 252	-	477
Verbandsgemeinde		9 439	16	317	22	8 850	1 902	6 480	-	233
Ortsgemeinden		27 773	19 671	966	1 036	5 855	1 913	3 772	-	244
Dudenhofen	338 007 07	8 514	5 329	511	408	2 238	603	1 557	-	28
Harthausen	338 011 07	3 869	3 220	91	151	391	199	170	-	16
Römerberg	338 023 07	11 531	9 196	219	395	1 534	840	627	-	187
<b>LK Südliche Weinstraße</b>	337 000 00	218 372	113 941	8 451	12 333	80 882	22 886	50 973	26	2 739
VG Annweiler am Trifels	337 000 01	29 673	13 482	1 337	1 343	13 022	4 843	6 839	-	490
Verbandsgemeinde		9 358	110	448	57	8 624	1 918	6 250	-	117
Ortsgemeinden		20 315	13 371	888	1 286	4 397	2 925	589	-	373
Annweiler am Trifels, St.	337 501 01	9 759	6 801	340	655	1 691	871	11	-	272
VG Bad Bergzabern	337 000 02	40 814	20 362	2 084	2 201	15 723	6 225	8 664	18	427
Verbandsgemeinde		13 070	872	757	50	11 132	3 080	7 673	15	245
Ortsgemeinden		27 744	19 490	1 327	2 150	4 591	3 144	991	3	182
Bad Bergzabern, St.	337 005 02	9 815	6 640	667	782	1 613	1 483	17	-	114
VG Edenkoben	337 000 03	43 092	23 304	1 306	3 003	14 980	3 983	8 961	-	499
Verbandsgemeinde		11 046	861	514	419	9 056	2 059	6 553	-	197
Ortsgemeinden		32 046	22 444	792	2 584	5 924	1 924	2 408	-	302
Edenkoben, St.	337 020 03	13 827	10 022	289	749	2 637	873	1 169	-	130
VG Herxheim	337 000 04	33 330	18 789	1 150	1 603	11 215	2 212	8 030	-	572
Verbandsgemeinde		7 566	115	727	266	6 366	767	5 150	-	93
Ortsgemeinden		25 764	18 675	424	1 337	4 849	1 445	2 881	-	479
Herxheim bei Landau/Pfalz	337 038 04	18 479	12 720	331	1 050	3 956	1 119	2 644	-	422
VG Landau-Land	337 000 05	25 089	11 538	761	2 137	10 467	2 837	6 905	8	178
Verbandsgemeinde		7 376	22	276	369	6 610	1 513	4 601	8	93
Ortsgemeinden		17 713	11 516	485	1 769	3 858	1 323	2 304	-	85
Billigheim-Ingenheim	337 007 05	4 793	3 122	158	560	905	313	546	-	47
VG Maikammer	337 000 06	18 490	9 722	1 188	1 326	5 890	1 346	4 114	-	363
Verbandsgemeinde		5 514	12	413	200	4 590	694	3 542	-	298
Ortsgemeinden		12 976	9 710	775	1 126	1 300	652	572	-	65
Maikammer	337 052 06	7 062	5 103	291	621	1 016	421	569	-	31
VG Offenbach an der Queich	337 000 07	27 883	16 743	625	720	9 585	1 440	7 460	-	209
Verbandsgemeinde		7 539	121	459	15	6 832	299	6 066	-	112
Ortsgemeinden		20 344	16 622	167	704	2 753	1 140	1 395	-	97
Offenbach an der Queich	337 061 07	10 818	8 912	75	381	1 386	600	653	-	65
<b>LK Südwestpfalz</b>	340 000 00	170 932	72 395	5 178	8 098	83 808	28 545	47 313	9	1 444
VG Dahrer Felsenland	340 000 01	29 312	11 563	973	2 244	14 276	5 303	6 642	-	257
Verbandsgemeinde		10 387	32	173	48	9 994	2 461	5 638	-	139
Ortsgemeinden		18 925	11 531	799	2 196	4 282	2 842	1 004	-	117
Dahn, St.	340 004 01	6 831	5 099	195	728	756	700	4	-	53

Gebietskörperschaft (bei Gemeinden nur solche mit 3 000 und mehr Einwohner)	Gem.- Schl.- Nr.	Einnahmen des Vermögenshaushalts							sonstige Einnahmen des Vermögens- haushalts
		zusammen	Darlehens- rückflüsse	Beiträge und ähnliche Entgelte	Zuweisungen und Zuschüsse für Investitionen		Schulden- aufnahmen		
					zusammen	darunter von Bund und Land	zusammen	darunter Kredit- markt- mittel	
1 000 EUR									

**noch: LK Rhein-Pfalz-Kreis**

VG Rheinauen	338 000 08	2 009	32	634	205	192	-	-	1 138
Verbandsgemeinde		169	9	-	142	134	-	-	18
Ortsgemeinden		1 840	23	634	63	58	-	-	1 120
Altrip	338 001 08	1 134	-	112	1	-	-	-	1 022
Neuhofen	338 020 08	346	19	307	4	-	-	-	16
Otterstadt	338 021 08	41	4	28	8	8	-	-	-
Waldsee	338 026 08	319	-	187	50	49	-	-	82
VG Römerberg-Dudenhofen	338 000 07	541	-	537	-	-	-	-	4
Verbandsgemeinde		4	-	-	-	-	-	-	4
Ortsgemeinden		537	-	537	-	-	-	-	-
Dudenhofen	338 007 07	343	-	343	-	-	-	-	-
Harthausen	338 011 07	83	-	83	-	-	-	-	-
Römerberg	338 023 07	52	-	52	-	-	-	-	-
<b>LK Südliche Weinstraße</b>	337 000 00	24 478	139	4 099	5 840	4 734	9 269	9 269	5 131
VG Annweiler am Trifels	337 000 01	2 466	-	967	1 226	1 160	267	267	7
Verbandsgemeinde		615	-	-	612	551	-	-	3
Ortsgemeinden		1 852	-	967	614	609	267	267	4
Annweiler am Trifels, St.	337 501 01	844	-	441	403	398	-	-	-
VG Bad Bergzabern	337 000 02	2 169	61	668	753	529	390	390	296
Verbandsgemeinde		338	55	0	243	205	-	-	40
Ortsgemeinden		1 831	6	668	511	323	390	390	257
Bad Bergzabern, St.	337 005 02	865	-	551	252	248	-	-	61
VG Edenkoben	337 000 03	6 723	4	1 591	869	846	2 857	2 857	1 402
Verbandsgemeinde		493	-	-	472	453	-	-	21
Ortsgemeinden		6 230	4	1 591	396	393	2 857	2 857	1 381
Edenkoben, St.	337 020 03	3 343	4	57	177	177	2 700	2 700	406
VG Herxheim	337 000 04	9 060	45	557	1 261	963	5 150	5 150	2 046
Verbandsgemeinde		622	1	-	621	595	-	-	-
Ortsgemeinden		8 438	44	557	641	369	5 150	5 150	2 046
Herxheim bei Landau/Pfalz	337 038 04	6 983	44	59	447	192	4 850	4 850	1 583
VG Landau-Land	337 000 05	1 691	-	32	862	454	605	605	192
Verbandsgemeinde		535	-	-	50	50	480	480	5
Ortsgemeinden		1 155	-	32	812	404	125	125	187
Billigheim-Ingenheim	337 007 05	28	-	9	19	19	-	-	-
VG Maikammer	337 000 06	1 004	28	226	444	390	-	-	306
Verbandsgemeinde		390	-	-	384	380	-	-	5
Ortsgemeinden		614	28	226	60	10	-	-	300
Maikammer	337 052 06	243	26	145	58	10	-	-	13
VG Offenbach an der Queich	337 000 07	1 365	-	59	425	393	-	-	882
Verbandsgemeinde		339	-	-	336	310	-	-	2
Ortsgemeinden		1 027	-	59	88	83	-	-	880
Offenbach an der Queich	337 061 07	588	-	21	53	53	-	-	514
<b>LK Südwestpfalz</b>	340 000 00	22 484	28	5 198	4 536	3 699	5 750	5 750	6 973
VG Dahrer Felsenland	340 000 01	4 873	9	939	1 073	670	2 542	2 542	310
Verbandsgemeinde		2 173	9	-	457	233	1 704	1 704	4
Ortsgemeinden		2 700	-	939	616	438	838	838	306
Dahn, St.	340 004 01	504	-	344	95	95	-	-	65

Gebietskörperschaft (bei Gemeinden nur solche mit 3 000 und mehr Einwohner)	Gem.- Schl.- Nr.	Brutto- aus- gaben <sup>1</sup>	Bereinigte Bruttoausgaben		Nettoausgaben		Brutto- ein- nahmen <sup>1</sup>	Bereinigte Bruttoeinnahmen		Nettoeinnahmen	
			1 000 EUR	EUR je Einw.	1 000 EUR	EUR je Einw.		1 000 EUR	EUR je Einw.	1 000 EUR	EUR je Einw.

**noch: LK Rhein-Pfalz-Kreis**

VG Rheinauen	338 000 08	39 803	37 997	1 573,94	28 053	1 162,05	41 907	40 100	1 661,08	30 156	1 249,18
Verbandsgemeinde		4 092	4 092	169,50	449	18,60	4 901	4 901	203,02	1 258	52,12
Ortsgemeinden		35 712	33 905	1 404,45	27 604	1 143,45	37 006	35 199	1 458,06	28 898	1 197,06
Altrip	338 001 08	11 651	11 043	1 455,34	9 241	1 217,87	12 319	11 711	1 543,37	9 909	1 305,90
Neuhofen	338 020 08	11 409	10 868	1 518,35	8 705	1 216,08	11 026	10 486	1 464,91	8 322	1 162,64
Otterstadt	338 021 08	4 258	4 017	1 166,04	3 417	991,93	4 591	4 351	1 262,90	3 751	1 088,80
Waldsee	338 026 08	8 394	7 976	1 340,55	6 241	1 048,88	9 069	8 651	1 454,00	6 916	1 162,34
VG Römerberg-Dudenhofen	338 000 07	33 855	33 855	1 578,11	25 134	1 171,56	32 407	32 407	1 510,60	23 685	1 104,06
Verbandsgemeinde		4 482	4 482	208,94	1 446	67,39	4 097	4 097	191,00	1 061	49,44
Ortsgemeinden		29 373	29 373	1 369,17	23 688	1 104,18	28 309	28 309	1 319,60	22 625	1 054,61
Dudenhofen	338 007 07	9 341	9 341	1 550,96	7 182	1 192,36	8 857	8 857	1 470,48	6 697	1 111,88
Harthausen	338 011 07	4 382	4 382	1 433,95	4 014	1 313,34	3 952	3 952	1 293,24	3 584	1 172,63
Römerberg	338 023 07	11 358	11 358	1 164,54	9 890	1 014,08	11 583	11 583	1 187,60	10 115	1 037,14
<b>LK Südliche Weinstraße</b>	337 000 00	197 187	194 077	1 755,87	149 853	1 355,77	207 501	204 390	1 849,18	160 167	1 449,08
VG Annweiler am Trifels	337 000 01	25 824	25 127	1 495,14	18 079	1 075,76	26 264	25 568	1 521,37	18 520	1 101,99
Verbandsgemeinde		3 318	3 234	192,45	315	18,77	4 097	4 014	238,83	1 095	65,16
Ortsgemeinden		22 506	21 893	1 302,70	17 764	1 056,99	22 167	21 554	1 282,54	17 425	1 036,83
Annweiler am Trifels, St.	337 501 01	11 834	11 223	1 581,37	9 937	1 400,21	10 603	9 993	1 408,04	8 707	1 226,88
VG Bad Bergzabern	337 000 02	36 687	36 521	1 520,30	26 401	1 099,05	37 562	37 396	1 556,75	27 277	1 135,49
Verbandsgemeinde		7 131	7 131	296,84	1 568	65,28	7 987	7 987	332,48	2 424	100,92
Ortsgemeinden		29 556	29 390	1 223,46	24 833	1 033,77	29 575	29 409	1 224,27	24 852	1 034,57
Bad Bergzabern, St.	337 005 02	11 672	11 646	1 437,54	9 898	1 221,78	10 680	10 653	1 315,07	8 906	1 099,31
VG Edenkoben	337 000 03	37 687	36 152	1 780,61	28 437	1 400,62	43 724	42 188	2 077,94	34 474	1 697,95
Verbandsgemeinde		5 221	5 213	256,75	2 233	110,00	5 448	5 441	267,98	2 461	121,22
Ortsgemeinden		32 467	30 939	1 523,86	26 204	1 290,62	38 276	36 748	1 809,97	32 012	1 576,73
Edenkoben, St.	337 020 03	12 798	12 230	1 816,39	10 004	1 485,84	17 170	16 602	2 465,78	14 376	2 135,23
VG Herxheim	337 000 04	35 063	34 607	2 298,68	27 989	1 859,12	37 522	37 066	2 462,03	30 448	2 022,47
Verbandsgemeinde		4 221	4 130	274,36	2 470	164,09	3 320	3 230	214,54	1 570	104,27
Ortsgemeinden		30 842	30 476	2 024,32	25 519	1 695,03	34 202	33 836	2 247,49	28 878	1 918,20
Herxheim bei Landau/Pfalz	337 038 04	22 716	22 647	2 137,54	18 440	1 740,41	25 462	25 393	2 396,73	21 186	1 999,61
VG Landau-Land	337 000 05	21 985	21 913	1 608,20	15 283	1 121,62	22 831	22 759	1 670,28	16 129	1 183,70
Verbandsgemeinde		3 866	3 866	283,75	1 636	120,03	3 962	3 962	290,80	1 732	127,08
Ortsgemeinden		18 118	18 047	1 324,46	13 648	1 001,59	18 868	18 797	1 379,48	14 397	1 056,61
Billigheim-Ingelheim	337 007 05	4 589	4 550	1 199,59	3 673	968,25	4 821	4 783	1 260,94	3 905	1 029,59
VG Maikammer	337 000 06	14 994	14 890	1 845,31	12 135	1 503,95	16 349	16 245	2 013,28	13 491	1 671,92
Verbandsgemeinde		2 362	2 278	282,35	805	99,80	2 759	2 676	331,59	1 203	149,04
Ortsgemeinden		12 632	12 611	1 562,96	11 330	1 404,15	13 590	13 570	1 681,69	12 288	1 522,88
Maikammer	337 052 06	6 107	6 107	1 416,32	5 060	1 173,48	7 305	7 305	1 694,21	6 258	1 451,38
VG Offenbach an der Queich	337 000 07	24 948	24 867	1 965,92	21 528	1 701,95	23 248	23 167	1 831,54	19 828	1 567,57
Verbandsgemeinde		1 694	1 613	127,51	904	71,44	1 878	1 797	142,04	1 087	85,97
Ortsgemeinden		23 254	23 254	1 838,42	20 624	1 630,51	21 371	21 371	1 689,50	18 741	1 481,60
Offenbach an der Queich	337 061 07	13 144	13 144	2 060,51	11 834	1 855,15	11 407	11 407	1 788,15	10 097	1 582,79
<b>LK Südwestpfalz</b>	340 000 00	164 268	160 620	1 686,39	108 939	1 143,78	164 822	161 174	1 692,20	109 493	1 149,59
VG Dahner Felsenland	340 000 01	27 573	27 573	1 907,00	19 716	1 363,61	29 115	29 115	2 013,60	21 258	1 470,22
Verbandsgemeinde		6 534	6 534	451,93	2 991	206,84	7 490	7 490	518,00	3 946	272,91
Ortsgemeinden		21 039	21 039	1 455,07	16 726	1 156,77	21 625	21 625	1 495,60	17 312	1 197,30
Dahn, St.	340 004 01	6 762	6 762	1 469,97	5 962	1 296,16	7 335	7 335	1 594,58	6 536	1 420,77

Gebietskörperschaft (bei Gemeinden nur solche mit 3 000 und mehr Einwohner)	Gem.- Schl.- Nr.	Ausgaben des Verwaltungshaushalts						sonstige Ausgaben des Verwaltungs- haushalts
		zusammen	Personal- ausgaben	sächliche Verwaltungs- ausgaben	Zins- ausgaben	laufende Übertragungen		
						an öffentlichen Bereich	an andere Bereiche	
1 000 EUR								

**noch: LK Südwestpfalz**

VG Hauenstein	340 000 02	16 907	4 535	2 803	210	8 093	1 170	96
Verbandsgemeinde		4 707	2 402	954	109	619	538	84
Ortsgemeinden		12 200	2 133	1 849	101	7 473	632	12
Hauenstein	340 014 02	5 396	836	647	45	3 395	463	11
VG Pirmasens-Land	340 000 03	19 594	5 858	2 899	229	9 329	1 212	68
Verbandsgemeinde		6 108	3 173	1 113	113	1 111	574	25
Ortsgemeinden		13 486	2 685	1 785	116	8 217	639	43
Lemberg	340 028 03	3 583	261	370	77	2 653	221	0
VG Rodalben	340 000 04	20 981	6 139	2 520	233	9 936	2 151	2
Verbandsgemeinde		6 533	3 522	1 164	53	1 021	773	-
Ortsgemeinden		14 448	2 617	1 356	180	8 915	1 378	2
Rodalben, St.	340 038 04	6 653	917	614	50	4 313	757	2
VG Thaleischweiler-Wallhalben	340 000 09	29 134	9 207	4 811	213	12 809	1 883	211
Verbandsgemeinde		7 738	3 891	1 675	94	1 086	959	32
Ortsgemeinden		21 396	5 315	3 136	119	11 723	924	179
Thaleischweiler-Fröschen	340 051 09	3 581	236	666	17	2 304	213	144
VG Waldfischbach-Burgalben	340 000 06	22 805	6 704	3 709	1 542	10 047	369	433
Verbandsgemeinde		7 151	3 287	1 325	1 528	690	320	1
Ortsgemeinden		15 653	3 417	2 384	15	9 356	49	432
Waldfischbach-Burgalben	340 054 06	5 462	1 079	838	11	3 509	22	3
VG Zweibrücken-Land	340 000 08	25 937	8 117	3 822	195	12 729	1 062	12
Verbandsgemeinde		6 962	3 547	1 838	82	1 115	381	-
Ortsgemeinden		18 975	4 570	1 984	113	11 614	681	12
Contwig	340 206 08	5 248	939	450	46	3 545	268	0
<b>LK Trier-Saarburg</b>	235 000 00	260 621	66 267	46 911	5 596	117 667	18 786	5 394
VG Hermeskeil	235 000 01	26 937	5 460	5 968	378	12 672	2 439	20
Verbandsgemeinde		8 240	3 613	2 083	200	1 164	1 181	-
Ortsgemeinden		18 697	1 847	3 886	178	11 508	1 258	20
Hermeskeil, St.	235 045 01	8 072	810	1 366	85	5 052	742	17
VG Konz	235 000 03	59 767	13 166	9 698	2 600	23 881	7 218	3 204
Verbandsgemeinde		18 524	6 623	3 419	1 613	2 285	4 584	-
Ortsgemeinden		41 243	6 543	6 279	987	21 596	2 633	3 204
Konz, St.	235 068 03	24 098	3 802	4 285	701	12 106	1 633	1 571
VG Ruwer	235 000 04	31 378	10 994	4 540	454	14 398	980	11
Verbandsgemeinde		9 828	5 337	1 791	263	1 579	858	-
Ortsgemeinden		21 549	5 657	2 749	191	12 819	121	11
VG Saarburg-Kell	235 000 08	57 047	16 197	10 954	836	25 576	3 352	133
Verbandsgemeinde		19 195	9 129	4 438	375	2 587	2 664	1
Ortsgemeinden		37 852	7 068	6 515	461	22 989	687	132
Saarburg, St.	235 118 08	8 496	1 141	1 726	246	5 218	93	71
VG Schweich an der Röm. Weinstr.	235 000 06	47 712	10 689	9 330	950	23 095	3 608	41
Verbandsgemeinde		12 746	6 122	2 603	221	1 862	1 914	23
Ortsgemeinden		34 967	4 567	6 727	728	21 233	1 695	18
Schweich, St.	235 125 06	7 816	1 242	830	130	5 130	480	4
VG Trier-Land	235 000 07	37 780	9 761	6 420	378	18 045	1 191	1 985
Verbandsgemeinde		10 100	4 836	2 843	176	1 223	1 019	3
Ortsgemeinden		27 680	4 925	3 577	202	16 822	172	1 982

Gebietskörperschaft (bei Gemeinden nur solche mit 3 000 und mehr Einwohner)	Gem.- Schl.- Nr.	Ausgaben des Vermögenshaushalts					sonstige Ausgaben des Vermögens- haushalts
		zusammen	Sachinvestitionen		Investitionszuweisungen, Darlehen, Tilgungen		
			zusammen	darunter Baumaß- nahmen	an öffentlichen Bereich	an andere Bereiche	
1 000 EUR							

**noch: LK Südwestpfalz**

VG Hauenstein	340 000 02	3 595	2 205	1 489	-	1 245	145
Verbandsgemeinde		1 257	147	17	-	1 037	74
Ortsgemeinden		2 337	2 058	1 472	-	209	71
Hauenstein	340 014 02	1 539	1 492	1 061	-	47	-
VG Pirmasens-Land	340 000 03	1 927	1 494	1 409	-	392	42
Verbandsgemeinde		179	15	-	-	164	-
Ortsgemeinden		1 749	1 479	1 409	-	228	42
Lemberg	340 028 03	1 112	981	946	-	128	3
VG Rodalben	340 000 04	1 955	1 416	1 073	-	430	108
Verbandsgemeinde		326	199	55	-	117	11
Ortsgemeinden		1 628	1 218	1 018	-	313	97
Rodalben, St.	340 038 04	1 235	1 096	925	-	139	-
VG Thaleischweiler-Wallhalben	340 000 09	5 604	4 816	4 469	0	713	74
Verbandsgemeinde		2 783	2 442	2 255	-	341	0
Ortsgemeinden		2 821	2 374	2 215	0	372	74
Thaleischweiler-Fröschen	340 051 09	671	601	542	-	70	-
VG Waldfischbach-Burgalben	340 000 06	6 760	2 326	2 139	5	344	4 085
Verbandsgemeinde		5 560	1 248	1 187	-	227	4 085
Ortsgemeinden		1 200	1 078	952	5	117	0
Waldfischbach-Burgalben	340 054 06	191	101	85	5	86	-
VG Zweibrücken-Land	340 000 08	5 021	4 321	3 801	-	680	20
Verbandsgemeinde		1 769	1 624	1 248	-	125	20
Ortsgemeinden		3 252	2 698	2 554	-	555	-
Contwig	340 206 08	817	645	615	-	172	-
<b>LK Trier-Saarburg</b>	235 000 00	73 656	40 415	35 216	11 912	19 519	1 809
VG Hermeskeil	235 000 01	5 095	3 519	3 191	19	1 522	35
Verbandsgemeinde		2 433	1 764	1 747	-	669	-
Ortsgemeinden		2 662	1 755	1 445	19	853	35
Hermeskeil, St.	235 045 01	752	387	290	-	362	3
VG Konz	235 000 03	14 966	7 439	5 734	-	7 043	483
Verbandsgemeinde		2 248	1 381	952	-	865	2
Ortsgemeinden		12 718	6 058	4 782	-	6 178	482
Konz, St.	235 068 03	4 872	3 691	2 852	-	995	186
VG Ruwer	235 000 04	17 915	4 172	3 947	11 892	1 641	211
Verbandsgemeinde		13 324	342	262	11 892	1 089	-
Ortsgemeinden		4 591	3 829	3 685	-	551	211
VG Saarburg-Kell	235 000 08	17 445	11 588	9 781	1	5 409	447
Verbandsgemeinde		4 690	2 547	1 676	1	2 142	-
Ortsgemeinden		12 755	9 042	8 105	-	3 267	447
Saarburg, St.	235 118 08	2 763	2 073	1 777	-	613	77
VG Schweich an der Röm. Weinstr.	235 000 06	12 450	9 410	8 906	-	2 414	626
Verbandsgemeinde		2 439	1 888	1 821	-	551	-
Ortsgemeinden		10 011	7 522	7 085	-	1 863	626
Schweich, St.	235 125 06	2 292	1 762	1 623	-	172	358
VG Trier-Land	235 000 07	5 786	4 288	3 655	-	1 490	7
Verbandsgemeinde		2 380	1 636	1 337	-	738	6
Ortsgemeinden		3 406	2 652	2 318	-	752	2

Gebietskörperschaft (bei Gemeinden nur solche mit 3 000 und mehr Einwohner)	Gem.- Schl.- Nr.	Einnahmen des Verwaltungshaushalts								
		zusammen	Steuern und steuer- ähnliche Ein- nahmen	Gebühren, zweck- gebundene Abgaben	Ein- nahmen aus wirtschaf- tlicher Tätigkeit	laufende Übertragungen			aufgaben- bezogene Leistungs- beteili- gungen	sonstige Ein- nahmen des Ver- waltungs- haushalts
						zu- sammen	darunter von			
							Bund und Land	Gemein- den / GV und Zweck- verbänden		
1 000 EUR										

**noch: LK Südwestpfalz**

VG Hauenstein	340 000 02	17 309	8 332	530	1 062	7 207	1 978	4 771	-	178
Verbandsgemeinde		4 834	70	217	27	4 470	788	3 485	-	49
Ortsgemeinden		12 476	8 261	313	1 034	2 738	1 190	1 286	-	130
Hauenstein	340 014 02	5 749	4 226	131	258	1 037	362	580	-	97
VG Pirmasens-Land	340 000 03	20 538	8 073	456	822	11 082	4 004	5 962	-	105
Verbandsgemeinde		6 427	2	150	30	6 194	1 696	4 117	-	50
Ortsgemeinden		14 112	8 071	306	792	4 888	2 308	1 844	-	55
Lemberg	340 028 03	3 769	2 399	45	180	1 137	883	5	-	8
VG Rodalben	340 000 04	22 699	11 290	567	687	9 973	3 331	5 025	-	181
Verbandsgemeinde		6 614	44	283	38	6 106	1 853	3 749	-	143
Ortsgemeinden		16 085	11 246	284	649	3 867	1 477	1 276	-	38
Rodalben, St.	340 038 04	7 634	5 306	119	343	1 843	741	466	-	22
VG Thaleischweiler-Wallhalben	340 000 09	30 816	12 101	851	969	16 474	5 879	9 082	-	421
Verbandsgemeinde		8 623	10	254	39	8 230	2 345	5 255	-	90
Ortsgemeinden		22 193	12 091	596	931	8 244	3 534	3 827	-	330
Thaleischweiler-Fröschen	340 051 09	3 570	2 462	61	163	679	456	64	-	206
VG Waldfischbach-Burgalben	340 000 06	22 212	10 325	963	1 207	9 559	2 876	6 139	9	149
Verbandsgemeinde		6 701	13	328	63	6 199	1 442	4 355	9	88
Ortsgemeinden		15 512	10 312	635	1 144	3 361	1 434	1 784	-	60
Waldfischbach-Burgalben	340 054 06	5 851	4 249	166	392	1 035	463	544	-	9
VG Zweibrücken-Land	340 000 08	28 045	10 711	839	1 106	15 237	5 175	9 692	-	153
Verbandsgemeinde		7 759	3	382	10	7 269	2 178	4 730	-	94
Ortsgemeinden		20 287	10 708	456	1 096	7 967	2 996	4 963	-	59
Contwig	340 206 08	5 789	3 274	110	292	2 076	728	1 346	-	36
<b>LK Trier-Saarburg</b>	235 000 00	276 892	107 939	10 768	14 157	140 853	54 656	74 483	40	3 134
VG Hermeskeil	235 000 01	30 467	12 052	600	3 983	13 374	5 328	6 525	-	458
Verbandsgemeinde		9 567	282	472	66	8 640	2 155	6 174	-	106
Ortsgemeinden		20 899	11 771	127	3 917	4 733	3 173	351	-	351
Hermeskeil, St.	235 045 01	8 367	5 546	67	1 130	1 549	838	108	-	76
VG Konz	235 000 03	59 017	20 834	2 064	1 772	33 845	13 251	16 272	-	502
Verbandsgemeinde		20 362	311	685	174	18 876	4 270	12 685	-	316
Ortsgemeinden		38 655	20 523	1 379	1 598	14 969	8 980	3 587	-	186
Konz, St.	235 068 03	22 916	13 231	901	939	7 792	4 394	1 975	-	54
VG Ruwer	235 000 04	33 757	11 244	756	1 983	19 577	7 205	11 582	32	164
Verbandsgemeinde		10 886	20	535	12	10 255	2 517	7 160	-	64
Ortsgemeinden		22 871	11 224	221	1 972	9 322	4 688	4 422	32	100
VG Saarburg-Kell	235 000 08	61 214	21 588	3 872	2 344	32 146	13 451	16 446	-	1 264
Verbandsgemeinde		21 264	233	825	156	18 956	4 963	12 582	-	1 094
Ortsgemeinden		39 951	21 355	3 047	2 188	13 190	8 488	3 864	-	171
Saarburg, St.	235 118 08	8 942	5 913	457	519	1 990	1 325	532	-	64
VG Schweich an der Röm. Weinstr.	235 000 06	53 208	25 856	1 737	3 161	22 093	7 648	12 238	8	354
Verbandsgemeinde		14 731	193	919	57	13 417	2 957	9 936	8	137
Ortsgemeinden		38 477	25 663	818	3 104	8 676	4 691	2 302	-	216
Schweich, St.	235 125 06	9 640	6 757	177	305	2 378	1 326	655	-	24
VG Trier-Land	235 000 07	39 229	16 365	1 740	913	19 819	7 773	11 421	-	392
Verbandsgemeinde		11 906	14	567	32	11 119	2 323	8 501	-	173
Ortsgemeinden		27 323	16 350	1 172	881	8 700	5 450	2 920	-	219



Gebietskörperschaft (bei Gemeinden nur solche mit 3 000 und mehr Einwohner)	Gem.- Schl.- Nr.	Einnahmen des Vermögenshaushalts							sonstige Einnahmen des Vermögens- haushalts
		zusammen	Darlehens- rückflüsse	Beiträge und ähnliche Entgelte	Zuweisungen und Zuschüsse für Investitionen		Schulden- aufnahmen		
					zusammen	darunter von Bund und Land	zusammen	darunter Kredit- markt- mittel	
		1 000 EUR							

**noch: LK Südwestpfalz**

VG Hauenstein	340 000 02	2 610	-	891	433	431	1 101	1 101	185
Verbandsgemeinde		968	-	-	17	17	951	951	-
Ortsgemeinden		1 642	-	891	416	414	150	150	185
Hauenstein	340 014 02	750	-	293	363	363	59	59	35
VG Pirmasens-Land	340 000 03	956	-	542	168	94	-	-	246
Verbandsgemeinde		44	-	-	15	15	-	-	29
Ortsgemeinden		912	-	542	153	79	-	-	217
Lemberg	340 028 03	47	-	43	0	0	-	-	4
VG Rodalben	340 000 04	1 900	-	396	945	909	278	278	281
Verbandsgemeinde		207	-	-	7	7	200	200	-
Ortsgemeinden		1 692	-	396	937	903	78	78	281
Rodalben, St.	340 038 04	1 020	-	104	800	770	-	-	116
VG Thaleischweiler-Wallhalben	340 000 09	2 412	5	1 212	615	508	249	249	332
Verbandsgemeinde		341	4	-	337	300	-	-	0
Ortsgemeinden		2 072	1	1 212	278	208	249	249	332
Thaleischweiler-Fröschen	340 051 09	401	-	211	174	174	-	-	15
VG Waldfischbach-Burgalben	340 000 06	5 863	14	319	372	247	428	428	4 730
Verbandsgemeinde		5 066	-	-	89	26	397	397	4 580
Ortsgemeinden		797	14	319	283	221	31	31	150
Waldfischbach-Burgalben	340 054 06	170	-	26	-	-	-	-	144
VG Zweibrücken-Land	340 000 08	3 871	-	899	931	841	1 152	1 152	889
Verbandsgemeinde		138	-	-	137	137	-	-	2
Ortsgemeinden		3 732	-	899	794	704	1 152	1 152	887
Contwig	340 206 08	1 153	-	342	156	156	76	76	579
<b>LK Trier-Saarburg</b>	235 000 00	75 674	12 546	6 509	10 011	7 348	30 123	30 123	16 485
VG Hermeskeil	235 000 01	2 083	-	432	1 420	1 327	-	-	230
Verbandsgemeinde		610	-	-	602	590	-	-	7
Ortsgemeinden		1 473	-	432	818	736	-	-	223
Hermeskeil, St.	235 045 01	509	-	221	202	179	-	-	85
VG Konz	235 000 03	16 992	-	617	1 895	1 257	11 550	11 550	2 930
Verbandsgemeinde		1 386	-	-	303	264	1 083	1 083	-
Ortsgemeinden		15 606	-	617	1 593	993	10 467	10 467	2 930
Konz, St.	235 068 03	4 096	-	198	767	671	3 060	3 060	71
VG Ruwer	235 000 04	16 140	12 208	1 212	218	210	2 086	2 086	416
Verbandsgemeinde		13 980	12 208	-	158	158	1 609	1 609	4
Ortsgemeinden		2 160	-	1 212	59	53	477	477	412
VG Saarburg-Kell	235 000 08	19 141	7	2 592	3 379	1 976	9 486	9 486	3 677
Verbandsgemeinde		5 557	7	-	1 733	763	3 800	3 800	17
Ortsgemeinden		13 584	-	2 592	1 646	1 212	5 686	5 686	3 660
Saarburg, St.	235 118 08	4 200	-	675	458	424	1 300	1 300	1 767
VG Schweich an der Röm. Weinstr.	235 000 06	16 210	211	1 290	2 138	1 756	5 568	5 568	7 003
Verbandsgemeinde		1 678	-	-	496	460	1 181	1 181	1
Ortsgemeinden		14 533	211	1 290	1 642	1 296	4 387	4 387	7 002
Schweich, St.	235 125 06	1 770	-	207	231	179	1 299	1 299	33
VG Trier-Land	235 000 07	5 109	119	366	961	822	1 433	1 433	2 230
Verbandsgemeinde		1 384	-	-	291	284	850	850	243
Ortsgemeinden		3 725	119	366	670	537	583	583	1 987

Gebietskörperschaft (bei Gemeinden nur solche mit 3 000 und mehr Einwohner)	Gem.- Schl.- Nr.	Bruttoausgaben <sup>1</sup>		Bereinigte Bruttoausgaben		Nettoausgaben		Bruttoeinnahmen <sup>1</sup>		Bereinigte Bruttoeinnahmen		Nettoeinnahmen	
		1 000 EUR	EUR je Einw.	1 000 EUR	EUR je Einw.	1 000 EUR	EUR je Einw.	1 000 EUR	EUR je Einw.	1 000 EUR	EUR je Einw.		
<b>noch: LK Südwestpfalz</b>													
VG Hauenstein	340 000 02	17 458	17 203	1 964,30	13 064	1 491,69	16 876	16 621	1 897,82	12 482	1 425,21		
Verbandsgemeinde		2 921	2 829	323,01	1 580	180,45	2 758	2 667	304,48	1 418	161,92		
Ortsgemeinden		14 538	14 374	1 641,29	11 484	1 311,24	14 118	13 954	1 593,33	11 064	1 263,28		
Hauenstein	340 014 02	6 935	6 864	1 728,94	5 559	1 400,22	6 498	6 427	1 618,86	5 122	1 290,14		
VG Pirmasens-Land	340 000 03	17 940	17 204	1 419,72	10 719	884,55	17 913	17 177	1 417,50	10 692	882,33		
Verbandsgemeinde		2 706	2 579	212,86	329	27,17	2 889	2 763	228,01	513	42,32		
Ortsgemeinden		15 234	14 625	1 206,86	10 390	857,38	15 024	14 414	1 189,49	10 179	840,01		
Lemberg	340 028 03	4 695	4 474	1 173,28	3 585	940,33	3 816	3 595	942,78	2 707	709,83		
VG Rodalben	340 000 04	19 541	18 143	1 295,19	12 181	869,56	21 204	19 806	1 413,88	13 843	988,25		
Verbandsgemeinde		3 464	3 069	219,11	790	56,39	3 426	3 031	216,37	752	53,65		
Ortsgemeinden		16 077	15 074	1 076,08	11 391	813,17	17 778	16 775	1 197,51	13 092	934,60		
Rodalben, St.	340 038 04	7 888	7 338	1 085,00	5 337	789,17	8 654	8 104	1 198,24	6 103	902,41		
VG Thaleischweiler-Wallhalben	340 000 09	29 911	28 656	1 636,39	17 822	1 017,71	28 402	27 147	1 550,19	16 313	931,51		
Verbandsgemeinde		5 695	5 239	299,17	2 104	120,16	4 137	3 681	210,22	547	31,22		
Ortsgemeinden		24 217	23 417	1 337,22	15 718	897,54	24 265	23 466	1 339,97	15 766	900,29		
Thaleischweiler-Fröschen	340 051 09	4 251	4 099	1 250,79	3 404	1 038,65	3 971	3 818	1 165,16	3 123	953,02		
VG Waldfischbach-Burgalben	340 000 06	25 607	25 603	2 110,88	20 233	1 668,14	24 118	24 114	1 988,11	18 744	1 545,37		
Verbandsgemeinde		8 754	8 754	721,75	6 826	562,82	7 809	7 809	643,86	5 882	484,93		
Ortsgemeinden		16 853	16 849	1 389,13	13 406	1 105,32	16 309	16 304	1 344,24	12 862	1 060,43		
Waldfischbach-Burgalben	340 054 06	5 654	5 654	1 213,22	4 647	997,16	6 020	6 020	1 291,91	5 013	1 075,86		
VG Zweibrücken-Land	340 000 08	26 237	26 237	1 613,48	15 204	934,97	27 194	27 194	1 672,38	16 161	993,87		
Verbandsgemeinde		4 009	4 009	246,56	1 686	103,68	3 176	3 176	195,31	853	52,43		
Ortsgemeinden		22 227	22 227	1 366,92	13 518	831,29	24 019	24 019	1 477,07	15 309	941,44		
Contwig	340 206 08	6 065	6 065	1 243,50	3 834	786,13	6 942	6 942	1 423,38	4 711	966,01		
<b>LK Trier-Saarburg</b>													
VG Hermeskeil	235 000 01	27 098	26 122	1 756,55	17 849	1 200,25	27 615	26 639	1 791,32	18 366	1 235,02		
Verbandsgemeinde		5 738	5 738	385,85	1 749	117,60	5 242	5 242	352,52	1 253	84,26		
Ortsgemeinden		21 360	20 384	1 370,70	16 100	1 082,66	22 372	21 396	1 438,81	17 113	1 150,76		
Hermeskeil, St.	235 045 01	8 823	8 327	1 352,27	7 180	1 165,90	8 876	8 380	1 360,79	7 232	1 174,42		
VG Konz	235 000 03	66 621	63 132	1 967,82	39 977	1 246,07	67 897	64 408	2 007,60	41 253	1 285,85		
Verbandsgemeinde		12 660	11 398	355,26	2 235	69,68	13 637	12 374	385,70	3 212	100,11		
Ortsgemeinden		53 961	51 734	1 612,56	37 741	1 176,40	54 260	52 034	1 621,90	38 041	1 185,74		
Konz, St.	235 068 03	28 970	27 641	1 513,67	20 565	1 126,15	27 013	25 684	1 406,48	18 607	1 018,96		
VG Ruwer	235 000 04	44 144	44 137	2 395,37	17 896	971,21	44 748	44 741	2 428,14	18 499	1 003,99		
Verbandsgemeinde		18 003	18 003	977,07	1 104	59,91	19 717	19 717	1 070,08	2 818	152,92		
Ortsgemeinden		26 140	26 134	1 418,30	16 792	911,31	25 030	25 024	1 358,06	15 682	851,06		
VG Saarburg-Kell	235 000 08	66 351	66 166	2 008,39	42 019	1 275,42	72 214	72 030	2 186,36	47 882	1 453,38		
Verbandsgemeinde		15 743	15 739	477,74	5 434	164,95	18 679	18 675	566,85	8 370	254,06		
Ortsgemeinden		50 608	50 427	1 530,65	36 584	1 110,46	53 535	53 354	1 619,50	39 512	1 199,32		
Saarburg, St.	235 118 08	11 258	11 254	1 512,17	8 943	1 201,75	13 143	13 138	1 765,38	10 828	1 454,96		
VG Schweich an der Röm. Weinstr.	235 000 06	52 357	50 909	1 811,26	37 049	1 318,14	61 613	60 165	2 140,58	46 305	1 647,47		
Verbandsgemeinde		7 380	7 380	262,56	1 821	64,80	8 604	8 604	306,12	3 046	108,36		
Ortsgemeinden		44 977	43 529	1 548,70	35 228	1 253,35	53 009	51 561	1 834,46	43 260	1 539,10		
Schweich, St.	235 125 06	10 107	9 734	1 245,36	7 570	968,50	11 410	11 036	1 412,01	8 872	1 135,15		
VG Trier-Land	235 000 07	36 188	36 092	1 647,58	23 364	1 066,54	36 960	36 864	1 682,81	24 135	1 101,77		
Verbandsgemeinde		5 102	5 054	230,71	1 296	59,18	5 912	5 864	267,68	2 106	96,15		
Ortsgemeinden		31 086	31 038	1 416,87	22 067	1 007,37	31 048	31 000	1 415,13	22 029	1 005,62		

Gebietskörperschaft (bei Gemeinden nur solche mit 3 000 und mehr Einwohner)	Gem.- Schl.- Nr.	Ausgaben des Verwaltungshaushalts						sonstige Ausgaben des Verwaltungs- haushalts
		zusammen	Personal- ausgaben	sächliche Verwaltungs- ausgaben	Zins- ausgaben	laufende Übertragungen		
						an öffentlichen Bereich	an andere Bereiche	
1 000 EUR								

noch: LK Trier-Saarburg

Trierweiler	235 137 07	9 134	2 051	729	-	4 387	16	1 951
Zemmer	235 151 07	2 934	204	634	25	2 043	21	6
<b>LK Vulkaneifel</b>	233 000 00	132 115	30 734	30 454	1 683	60 568	8 611	65
VG Daun	233 000 01	48 518	11 298	11 410	683	22 167	2 950	10
Verbandsgemeinde		14 462	6 765	4 109	417	1 867	1 304	-
Ortsgemeinden		34 056	4 533	7 301	266	20 300	1 646	10
Daun, St.	233 501 01	14 398	1 932	2 637	150	8 471	1 204	3
VG Gerolstein	233 000 06	69 417	16 123	15 819	959	31 208	5 254	54
Verbandsgemeinde		22 832	10 546	6 807	396	2 008	3 073	3
Ortsgemeinden		46 585	5 577	9 012	564	29 200	2 180	51
Gerolstein, St.	233 026 06	15 606	3 081	1 771	229	9 387	1 133	4
Hillesheim, St.	233 029 06	3 738	169	639	18	2 853	56	3
VG Kelberg	233 000 04	14 180	3 313	3 225	41	7 193	408	1
Verbandsgemeinde		4 389	2 440	1 140	34	450	325	-
Ortsgemeinden		9 791	873	2 085	6	6 743	82	1
<b>LK Westerwaldkreis</b>	143 000 00	381 238	96 231	69 097	3 487	189 946	21 981	496
VG Bad Marienberg (Ww.)	143 000 01	37 978	11 888	6 413	1 217	17 212	1 101	148
Verbandsgemeinde		9 037	4 557	2 408	550	903	582	37
Ortsgemeinden		28 940	7 331	4 005	666	16 309	518	111
Bad Marienberg (Ww.), St.	143 206 01	11 859	3 554	1 208	643	6 035	317	102
VG Hachenburg	143 000 02	46 440	12 691	8 835	97	21 732	3 043	43
Verbandsgemeinde		11 668	5 741	2 614	19	1 155	2 135	4
Ortsgemeinden		34 772	6 950	6 221	78	20 576	908	39
Hachenburg, St.	143 229 02	12 350	2 561	1 748	40	7 304	684	14
VG Hörn-Grenzhausen	143 000 03	22 229	6 432	3 531	418	10 626	1 183	38
Verbandsgemeinde		6 055	3 731	1 050	108	719	447	0
Ortsgemeinden		16 174	2 701	2 481	310	9 908	736	38
Hörn-Grenzhausen, St.	143 032 03	10 496	2 009	1 640	294	5 984	535	33
VG Montabaur	143 000 04	93 571	20 385	15 362	783	48 228	8 701	112
Verbandsgemeinde		21 192	10 365	5 714	367	845	3 901	-
Ortsgemeinden		72 379	10 020	9 648	416	47 383	4 800	112
Montabaur, St.	143 048 04	37 520	4 814	3 635	376	25 885	2 747	63
VG Ransbach-Baumbach	143 000 05	28 882	7 715	5 388	127	13 941	1 690	20
Verbandsgemeinde		8 848	5 030	2 361	77	583	793	5
Ortsgemeinden		20 034	2 685	3 027	50	13 359	897	15
Ransbach-Baumbach, St.	143 062 05	13 370	2 148	1 636	47	8 809	721	8
VG Rennerod	143 000 06	28 419	7 379	5 713	37	14 241	1 032	18
Verbandsgemeinde		8 539	4 775	2 274	1	885	604	-
Ortsgemeinden		19 880	2 604	3 439	36	13 356	428	18
Rennerod, St.	143 286 06	5 580	1 368	937	24	3 105	144	2
VG Selters (Ww.)	143 000 07	29 679	6 705	5 845	89	16 231	791	17
Verbandsgemeinde		7 251	3 957	1 773	58	991	471	0
Ortsgemeinden		22 428	2 748	4 072	31	15 240	320	17
VG Wallmerod	143 000 08	24 215	6 475	4 677	166	11 647	1 224	26
Verbandsgemeinde		7 418	4 060	1 727	63	847	713	9
Ortsgemeinden		16 797	2 415	2 950	104	10 800	511	17

Gebietskörperschaft (bei Gemeinden nur solche mit 3 000 und mehr Einwohner)	Gem.- Schl.- Nr.	Ausgaben des Vermögenshaushalts					
		zusammen	Sachinvestitionen		Investitionszuweisungen, Darlehen, Tilgungen		sonstige Ausgaben des Vermögens- haushalts
			zusammen	darunter Baumaß- nahmen	an öffentlichen Bereich	an andere Bereiche	
1 000 EUR							

noch: LK Trier-Saarburg

Trierweiler	235 137 07	120	120	61	-	-	-
Zemmer	235 151 07	595	469	424	-	126	0
<b>LK Vulkaneifel</b>	233 000 00	17 549	11 500	7 155	144	5 299	606
VG Daun	233 000 01	7 457	4 764	3 307	121	2 332	240
Verbandsgemeinde		2 438	1 378	446	121	939	-
Ortsgemeinden		5 019	3 386	2 861	-	1 394	240
Daun, St.	233 501 01	2 415	1 544	1 455	-	859	11
VG Gerolstein	233 000 06	8 509	5 388	3 137	-	2 833	288
Verbandsgemeinde		2 935	1 856	620	-	1 067	12
Ortsgemeinden		5 574	3 532	2 517	-	1 766	276
Gerolstein, St.	233 026 06	1 648	984	611	-	511	152
Hillesheim, St.	233 029 06	249	40	-	-	202	6
VG Kelberg	233 000 04	1 584	1 348	711	23	134	79
Verbandsgemeinde		544	448	107	16	79	1
Ortsgemeinden		1 040	900	604	7	55	78
<b>LK Westerwaldkreis</b>	143 000 00	68 818	56 115	42 922	1 109	9 252	2 341
VG Bad Marienberg (Ww.)	143 000 01	5 210	4 620	3 922	-	258	332
Verbandsgemeinde		1 432	1 432	1 188	-	-	-
Ortsgemeinden		3 778	3 187	2 734	-	258	332
Bad Marienberg (Ww.), St.	143 206 01	1 659	1 322	1 278	-	144	192
VG Hachenburg	143 000 02	6 753	5 911	4 628	58	552	232
Verbandsgemeinde		2 657	2 316	1 757	6	228	107
Ortsgemeinden		4 096	3 595	2 872	53	324	125
Hachenburg, St.	143 229 02	841	660	579	-	160	20
VG Höhr-Grenzhausen	143 000 03	2 151	1 504	1 213	-	641	6
Verbandsgemeinde		662	359	224	-	301	2
Ortsgemeinden		1 489	1 145	989	-	340	4
Höhr-Grenzhausen, St.	143 032 03	744	487	359	-	256	-
VG Montabaur	143 000 04	18 387	15 901	12 203	75	1 204	1 207
Verbandsgemeinde		2 685	2 100	1 755	-	491	94
Ortsgemeinden		15 702	13 800	10 448	75	713	1 113
Montabaur, St.	143 048 04	10 927	10 211	8 239	15	468	233
VG Ransbach-Baumbach	143 000 05	10 673	7 446	6 017	904	2 316	8
Verbandsgemeinde		4 177	2 219	1 246	-	1 958	-
Ortsgemeinden		6 496	5 226	4 771	904	358	8
Ransbach-Baumbach, St.	143 062 05	3 800	3 628	3 483	-	172	-
VG Rennerod	143 000 06	3 447	3 169	2 431	-	164	114
Verbandsgemeinde		763	746	494	-	-	17
Ortsgemeinden		2 684	2 424	1 937	-	164	97
Rennerod, St.	143 286 06	287	163	147	-	83	41
VG Selters (Ww.)	143 000 07	4 756	4 453	3 341	42	137	125
Verbandsgemeinde		1 888	1 790	1 387	42	56	-
Ortsgemeinden		2 868	2 662	1 954	-	81	125
VG Wallmerod	143 000 08	4 934	3 725	1 963	11	1 042	156
Verbandsgemeinde		1 168	631	316	-	537	-
Ortsgemeinden		3 766	3 094	1 647	11	505	156

Gebietskörperschaft (bei Gemeinden nur solche mit 3 000 und mehr Einwohner)	Gem.- Schl.- Nr.	Einnahmen des Verwaltungshaushalts								
		zusammen	Steuern und steuer- ähnliche Ein- nahmen	Gebühren, zweck- gebundene Abgaben	Ein- nahmen aus wirtschaft- licher Tätigkeit	laufende Übertragungen			aufgaben- bezogene Leistungs- beteili- gungen	sonstige Ein- nahmen des Ver- waltungs- haushalts
						zu- sammen	darunter von			
							Bund und Land	Gemein- den / GV und Zweck- verbänden		
1 000 EUR										

noch: LK Trier-Saarburg

Trierweiler	235 137 07	8 085	5 875	219	175	1 801	176	1 571	-	14
Zemmer	235 151 07	3 025	2 142	110	61	704	651	13	-	10
<b>LK Vulkaneifel</b>	233 000 00	143 650	57 787	5 045	16 269	63 304	19 254	36 334	-	1 246
VG Daun	233 000 01	52 298	19 881	2 178	6 220	23 460	7 265	12 431	-	559
Verbandsgemeinde		16 522	221	419	78	15 483	2 670	11 386	-	321
Ortsgemeinden		35 776	19 660	1 759	6 142	7 977	4 595	1 045	-	238
Daun, St.	233 501 01	14 020	8 978	971	1 224	2 741	1 211	430	-	107
VG Gerolstein	233 000 06	75 743	32 306	2 201	7 603	33 192	9 489	19 863	-	441
Verbandsgemeinde		23 303	177	1 177	133	21 540	3 877	16 788	-	277
Ortsgemeinden		52 440	32 129	1 025	7 470	11 652	5 613	3 075	-	164
Gerolstein, St.	233 026 06	16 864	11 872	243	741	3 962	846	2 021	-	47
Hillesheim, St.	233 029 06	4 119	3 168	84	369	476	421	1	-	22
VG Kelberg	233 000 04	15 609	5 600	665	2 446	6 652	2 499	4 040	-	247
Verbandsgemeinde		5 216	56	177	22	4 840	934	3 831	-	121
Ortsgemeinden		10 393	5 543	489	2 424	1 811	1 565	209	-	125
<b>LK Westerwaldkreis</b>	143 000 00	454 020	251 604	12 930	24 195	161 224	42 345	106 495	36	4 032
VG Bad Marienberg (Ww.)	143 000 01	42 226	21 450	1 546	1 874	16 950	3 738	12 182	10	397
Verbandsgemeinde		10 240	276	337	197	9 336	1 655	7 340	-	94
Ortsgemeinden		31 986	21 174	1 209	1 677	7 613	2 083	4 842	10	303
Bad Marienberg (Ww.), St.	143 206 01	13 028	8 653	528	322	3 296	647	2 276	10	219
VG Hachenburg	143 000 02	50 933	23 037	2 170	3 720	21 704	6 402	13 784	-	302
Verbandsgemeinde		13 787	337	1 058	35	12 165	2 082	9 402	-	191
Ortsgemeinden		37 146	22 700	1 112	3 684	9 539	4 319	4 381	-	111
Hachenburg, St.	143 229 02	11 990	7 588	370	729	3 238	1 126	1 558	-	65
VG Höhr-Grenzhausen	143 000 03	25 894	15 354	1 114	602	8 376	2 635	5 412	-	447
Verbandsgemeinde		6 739	195	133	10	6 243	1 412	4 661	-	158
Ortsgemeinden		19 155	15 159	981	592	2 133	1 223	751	-	290
Höhr-Grenzhausen, St.	143 032 03	12 537	9 589	662	390	1 630	946	570	-	267
VG Montabaur	143 000 04	121 872	78 846	2 458	5 322	34 227	3 762	24 640	19	1 000
Verbandsgemeinde		24 857	798	982	13	22 527	725	19 378	-	537
Ortsgemeinden		97 015	78 048	1 475	5 308	11 701	3 036	5 262	19	463
Montabaur, St.	143 048 04	60 790	52 912	1 071	1 337	5 238	873	2 258	-	231
VG Ransbach-Baumbach	143 000 05	31 518	16 667	725	1 553	12 430	2 880	8 272	-	143
Verbandsgemeinde		9 332	46	537	80	8 606	1 047	6 967	-	64
Ortsgemeinden		22 186	16 621	188	1 474	3 824	1 833	1 305	-	80
Ransbach-Baumbach, St.	143 062 05	14 887	11 795	112	482	2 451	694	1 139	-	46
VG Rennerod	143 000 06	33 122	17 219	639	2 009	12 554	4 534	7 562	-	701
Verbandsgemeinde		9 607	281	255	14	8 478	1 908	6 257	-	578
Ortsgemeinden		23 515	16 938	384	1 995	4 076	2 626	1 305	-	123
Rennerod, St.	143 286 06	6 031	3 909	238	260	1 598	761	818	-	25
VG Selters (Ww.)	143 000 07	38 492	21 648	573	3 081	13 050	3 979	8 678	7	133
Verbandsgemeinde		9 221	123	344	4	8 677	1 274	7 176	3	71
Ortsgemeinden		29 270	21 524	229	3 078	4 373	2 705	1 502	4	62
VG Wallmerod	143 000 08	29 189	14 736	740	2 032	11 443	3 803	6 949	-	238
Verbandsgemeinde		8 665	52	422	31	8 091	2 040	5 527	-	70
Ortsgemeinden		20 524	14 684	318	2 001	3 352	1 763	1 422	-	168

Gebietskörperschaft (bei Gemeinden nur solche mit 3 000 und mehr Einwohner)	Gem.- Schl.- Nr.	Einnahmen des Vermögenshaushalts							sonstige Einnahmen des Vermögens- haushalts
		zusammen	Darlehens- rückflüsse	Beiträge und ähnliche Entgelte	Zuweisungen und Zuschüsse für Investitionen		Schulden- aufnahmen		
					zusammen	darunter von Bund und Land	zusammen	darunter Kredit- markt- mittel	
1 000 EUR									

noch: LK Trier-Saarburg

Trierweiler	235 137 07	16	-	11	5	1	-	-	-
Zemmer	235 151 07	777	-	13	76	40	274	274	414
<b>LK Vulkaneifel</b>	233 000 00	12 690	53	2 136	3 674	2 631	4 349	4 242	2 478
VG Daun	233 000 01	5 106	-	765	1 477	908	2 431	2 324	433
Verbandsgemeinde		2 569	-	-	169	157	2 395	2 288	4
Ortsgemeinden		2 538	-	765	1 308	751	36	36	429
Daun, St.	233 501 01	1 229	-	275	829	350	-	-	125
VG Gerolstein	233 000 06	5 990	1	1 156	1 699	1 335	1 918	1 918	1 217
Verbandsgemeinde		1 465	-	2	909	721	546	546	8
Ortsgemeinden		4 525	1	1 154	790	614	1 372	1 372	1 209
Gerolstein, St.	233 026 06	1 376	-	269	198	173	708	708	200
Hillesheim, St.	233 029 06	191	-	38	-	-	-	-	153
VG Kelberg	233 000 04	1 593	52	215	498	388	-	-	828
Verbandsgemeinde		400	-	-	376	284	-	-	23
Ortsgemeinden		1 193	52	215	122	104	-	-	805
<b>LK Westerwaldkreis</b>	143 000 00	36 169	139	8 791	13 419	7 404	2 503	2 503	11 318
VG Bad Marienberg (Ww.)	143 000 01	2 719	-	618	970	718	320	320	812
Verbandsgemeinde		359	-	-	328	292	-	-	31
Ortsgemeinden		2 360	-	618	642	426	320	320	780
Bad Marienberg (Ww.), St.	143 206 01	1 301	-	124	507	318	320	320	349
VG Hachenburg	143 000 02	3 312	16	951	1 362	890	-	-	984
Verbandsgemeinde		801	16	-	701	395	-	-	84
Ortsgemeinden		2 511	-	951	661	496	-	-	899
Hachenburg, St.	143 229 02	1 105	-	356	47	28	-	-	701
VG Höhr-Grenzhausen	143 000 03	799	10	282	157	140	-	-	351
Verbandsgemeinde		188	-	-	188	181	-	-	-
Ortsgemeinden		612	10	282	- 31	- 41	-	-	351
Höhr-Grenzhausen, St.	143 032 03	420	10	262	- 202	- 212	-	-	351
VG Montabaur	143 000 04	10 167	107	2 593	5 357	1 546	-	-	2 110
Verbandsgemeinde		226	25	-	193	153	-	-	7
Ortsgemeinden		9 941	81	2 593	5 164	1 393	-	-	2 103
Montabaur, St.	143 048 04	5 732	21	724	4 501	1 059	-	-	487
VG Ransbach-Baumbach	143 000 05	6 446	7	1 557	1 833	1 354	1 730	1 730	1 319
Verbandsgemeinde		2 648	-	-	918	438	1 730	1 730	1
Ortsgemeinden		3 798	7	1 557	915	915	-	-	1 318
Ransbach-Baumbach, St.	143 062 05	1 862	-	689	840	840	-	-	333
VG Rennerod	143 000 06	1 247	-	873	182	159	-	-	193
Verbandsgemeinde		13	-	-	8	8	-	-	5
Ortsgemeinden		1 234	-	873	174	151	-	-	188
Rennerod, St.	143 286 06	444	-	282	136	135	-	-	26
VG Selters (Ww.)	143 000 07	2 283	-	172	716	673	453	453	943
Verbandsgemeinde		554	-	-	540	534	3	3	11
Ortsgemeinden		1 729	-	172	176	139	450	450	931
VG Wallmerod	143 000 08	2 762	-	233	707	330	-	-	1 822
Verbandsgemeinde		572	-	-	554	222	-	-	18
Ortsgemeinden		2 190	-	233	153	107	-	-	1 804

Gebietskörperschaft (bei Gemeinden nur solche mit 3 000 und mehr Einwohner)	Gem.- Schl.- Nr.	Brutto- aus- gaben <sup>1</sup>	Bereinigte Bruttoausgaben		Nettoausgaben		Brutto- ein- nahmen <sup>1</sup>	Bereinigte Bruttoeinnahmen		Nettoeinnahmen	
			1 000 EUR	EUR je Einw.	1 000 EUR	EUR je Einw.		1 000 EUR	EUR je Einw.	1 000 EUR	EUR je Einw.

**noch: LK Trier-Saarburg**

Trierweiler	235 137 07	9 253	9 253	2 432,45	7 475	1 965,04	8 100	8 100	2 129,42	6 322	1 662,01
Zemmer	235 151 07	3 529	3 529	1 169,37	2 805	929,45	3 802	3 802	1 259,91	3 078	1 019,99
<b>LK Vulkaneifel</b>	<b>233 000 00</b>	<b>126 216</b>	<b>123 027</b>	<b>2 027,70</b>	<b>87 584</b>	<b>1 443,54</b>	<b>132 892</b>	<b>129 702</b>	<b>2 137,73</b>	<b>94 260</b>	<b>1 553,57</b>
VG Daun	233 000 01	47 214	45 758	2 013,19	33 597	1 478,17	48 644	47 188	2 076,11	35 027	1 541,08
Verbandsgemeinde		8 139	8 017	352,72	2 342	103,02	10 330	10 208	449,12	4 533	199,42
Ortsgemeinden		39 075	37 741	1 660,48	31 256	1 375,15	38 314	36 980	1 626,99	30 495	1 341,67
Daun, St.	233 501 01	16 813	15 895	1 990,41	13 903	1 740,90	15 249	14 332	1 794,64	12 339	1 545,14
VG Gerolstein	233 000 06	65 961	64 228	2 085,87	45 261	1 469,88	69 769	68 036	2 209,53	49 068	1 593,54
Verbandsgemeinde		13 803	13 760	446,87	4 117	133,69	12 803	12 760	414,40	3 117	101,22
Ortsgemeinden		52 158	50 468	1 639,00	41 144	1 336,19	56 966	55 276	1 795,13	45 952	1 492,33
Gerolstein, St.	233 026 06	17 253	16 285	2 131,30	13 240	1 732,73	18 240	17 272	2 260,42	14 226	1 861,85
Hillesheim, St.	233 029 06	3 987	3 944	1 244,16	3 522	1 111,14	4 310	4 267	1 346,12	3 846	1 213,10
VG Kelberg	233 000 04	13 041	13 041	1 823,35	8 726	1 220,03	14 479	14 479	2 024,44	10 164	1 421,12
Verbandsgemeinde		2 210	2 210	308,98	- 210	- 29,29	2 892	2 892	404,40	473	66,13
Ortsgemeinden		10 831	10 831	1 514,37	8 935	1 249,32	11 587	11 587	1 620,04	9 691	1 354,98
<b>LK Westerwaldkreis</b>	<b>143 000 00</b>	<b>375 602</b>	<b>368 849</b>	<b>1 831,64</b>	<b>284 769</b>	<b>1 414,12</b>	<b>415 737</b>	<b>408 984</b>	<b>2 030,95</b>	<b>324 904</b>	<b>1 613,42</b>
VG Bad Marienberg (Ww.)	143 000 01	36 295	35 671	1 835,97	25 747	1 325,19	38 053	37 429	1 926,45	27 505	1 415,67
Verbandsgemeinde		3 577	3 416	175,79	995	51,20	3 707	3 546	182,49	1 125	57,90
Ortsgemeinden		32 718	32 256	1 660,17	24 752	1 273,99	34 346	33 883	1 743,96	26 380	1 357,77
Bad Marienberg (Ww.), St.	143 206 01	13 518	13 216	2 208,22	9 851	1 645,94	14 329	14 027	2 343,75	10 662	1 781,47
VG Hachenburg	143 000 02	44 710	43 972	1 817,18	30 928	1 278,14	45 762	45 024	1 860,65	31 980	1 321,61
Verbandsgemeinde		5 842	5 561	229,80	1 892	78,19	6 105	5 823	240,65	2 154	89,04
Ortsgemeinden		38 868	38 411	1 587,38	29 036	1 199,95	39 657	39 201	1 620,00	29 826	1 232,58
Hachenburg, St.	143 229 02	13 190	12 736	2 097,42	9 998	1 646,54	13 095	12 640	2 081,70	9 902	1 630,81
VG Höhr-Grenzhausen	143 000 03	20 098	20 098	1 482,48	16 139	1 190,48	22 411	22 411	1 653,12	18 453	1 361,11
Verbandsgemeinde		2 435	2 435	179,64	459	33,85	2 645	2 645	195,10	668	49,30
Ortsgemeinden		17 663	17 663	1 302,84	15 680	1 156,63	19 766	19 766	1 458,02	17 784	1 311,81
Höhr-Grenzhausen, St.	143 032 03	11 239	11 239	1 204,50	9 912	1 062,24	12 958	12 958	1 388,67	11 630	1 246,41
VG Montabaur	143 000 04	94 002	89 601	2 262,71	77 028	1 945,21	114 083	109 682	2 769,83	97 110	2 452,33
Verbandsgemeinde		5 921	4 488	113,34	2 129	53,77	7 127	5 694	143,80	3 335	84,22
Ortsgemeinden		88 081	85 113	2 149,37	74 899	1 891,44	106 956	103 988	2 626,03	93 775	2 368,10
Montabaur, St.	143 048 04	48 447	46 608	3 452,44	42 264	3 130,63	66 522	64 682	4 791,27	60 338	4 469,46
VG Ransbach-Baumbach	143 000 05	33 853	33 278	2 229,81	25 971	1 740,20	32 262	31 687	2 123,22	24 380	1 633,60
Verbandsgemeinde		7 323	7 240	485,14	4 004	268,29	6 278	6 195	415,13	2 959	198,28
Ortsgemeinden		26 530	26 038	1 744,67	21 967	1 471,91	25 984	25 491	1 708,08	21 421	1 435,32
Ransbach-Baumbach, St.	143 062 05	17 169	16 677	2 159,38	13 988	1 811,15	16 749	16 256	2 104,91	13 567	1 756,68
VG Rennerod	143 000 06	26 523	26 523	1 583,17	19 595	1 169,65	29 026	29 026	1 732,59	22 098	1 319,06
Verbandsgemeinde		3 959	3 959	236,30	1 129	67,37	4 277	4 277	255,28	1 447	86,35
Ortsgemeinden		22 564	22 564	1 346,88	18 467	1 102,29	24 749	24 749	1 477,31	20 652	1 232,72
Rennerod, St.	143 286 06	5 866	5 866	1 351,06	4 152	956,30	6 474	6 474	1 491,11	4 760	1 096,35
VG Selters (Ww.)	143 000 07	27 939	27 939	1 728,16	21 079	1 303,82	34 278	34 278	2 120,27	27 418	1 695,93
Verbandsgemeinde		2 643	2 643	163,50	152	9,41	3 279	3 279	202,81	788	48,73
Ortsgemeinden		25 296	25 296	1 564,67	20 927	1 294,41	31 000	31 000	1 917,46	26 630	1 647,20
VG Wallmerod	143 000 08	24 544	24 451	1 674,47	17 612	1 206,11	27 345	27 252	1 866,32	20 413	1 397,96
Verbandsgemeinde		3 981	3 887	266,21	368	25,22	4 631	4 538	310,77	1 019	69,78
Ortsgemeinden		20 563	20 563	1 408,26	17 243	1 180,89	22 714	22 714	1 555,55	19 394	1 328,18

**noch:** Ausgaben und Einnahmen der verbandsfreien Gemeinden sowie der Verbandsgemeinden und ihrer  
**T 24** Ortsgemeinden 2018 nach Arten und Verwaltungsbezirken

Gebietskörperschaft (bei Gemeinden nur solche mit 3 000 und mehr Einwohner)	Gem.- Schl.- Nr.	Ausgaben des Verwaltungshaushalts						sonstige Ausgaben des Verwaltungs- haushalts
		zusammen	Personal- ausgaben	sächliche Verwaltungs- ausgaben	Zins- ausgaben	laufende Übertragungen		
						an öffentlichen Bereich	an andere Bereiche	
1 000 EUR								

**noch: LK Westerwaldkreis**

VG Westerburg	143 000 09	37 241	8 959	7 721	333	18 783	1 401	44
Verbandsgemeinde		11 140	5 426	2 930	120	1 622	1 031	10
Ortsgemeinden		26 102	3 532	4 791	212	17 161	370	34
Höhn	143 242 09	2 910	138	691	25	1 904	151	2
Westerburg, St.	143 308 09	6 926	532	1 234	161	4 970	14	15
VG Wirges	143 000 10	32 584	7 602	5 611	219	17 305	1 817	30
Verbandsgemeinde		9 108	5 015	2 212	153	870	858	-
Ortsgemeinden		23 476	2 587	3 399	66	16 435	958	30
Wirges, St.	143 081 10	5 486	533	763	27	3 798	355	10
Rheinland-Pfalz		5 926 097	1 701 182	1 001 142	93 253	2 604 281	502 808	23 431



**noch:** Ausgaben und Einnahmen der verbandsfreien Gemeinden sowie der Verbandsgemeinden und ihrer Ortsgemeinden 2018 nach Arten und Verwaltungsbezirken  
**T 24**

Gebietskörperschaft (bei Gemeinden nur solche mit 3 000 und mehr Einwohner)	Gem.- Schl.- Nr.	Ausgaben des Vermögenshaushalts					sonstige Ausgaben des Vermögens- haushalts
		zusammen	Sachinvestitionen		Investitionszuweisungen, Darlehen, Tilgungen		
			zusammen	darunter Baumaß- nahmen	an öffentlichen Bereich	an andere Bereiche	
1 000 EUR							

**noch: LK Westerwaldkreis**

VG Westerburg	143 000 09	5 756	4 198	3 017	18	1 418	122
Verbandsgemeinde		1 829	1 046	474	-	780	2
Ortsgemeinden		3 928	3 152	2 543	18	637	120
Höhn	143 242 09	923	864	756	-	58	-
Westerburg, St.	143 308 09	1 469	950	871	14	479	25
VG Wirges	143 000 10	6 749	5 189	4 185	0	1 520	39
Verbandsgemeinde		2 113	1 901	1 567	-	211	-
Ortsgemeinden		4 636	3 288	2 618	0	1 309	39
Wirges, St.	143 081 10	1 408	431	380	-	977	-
Rheinland-Pfalz		1 114 820	756 337	578 371	40 749	255 503	62 231

Gebietskörperschaft (bei Gemeinden nur solche mit 3 000 und mehr Einwohner)	Gem.- Schl.- Nr.	Einnahmen des Verwaltungshaushalts								
		zusammen	Steuern und steuer- ähnliche Ein- nahmen	Gebühren, zweck- gebundene Abgaben	Ein- nahmen aus wirtschaft- licher Tätigkeit	laufende Übertragungen			aufgaben- bezogene Leistungs- beteili- gungen	sonstige Ein- nahmen des Ver- waltungs- haushalts
						zu- sammen	darunter von			
							Bund und Land	Gemein- den / GV und Zweck- verbänden		
1 000 EUR										

noch: LK Westerwaldkreis

VG Westerburg	143 000 09	42 208	19 723	1 247	3 043	17 782	7 144	10 285	-	412
Verbandsgemeinde		12 843	316	671	269	11 336	2 838	8 260	-	251
Ortsgemeinden		29 365	19 408	575	2 775	6 446	4 306	2 026	-	161
Höhn	143 242 09	3 304	2 224	68	479	526	512	0	-	8
Westerburg, St.	143 308 09	8 101	6 123	141	751	1 000	957	15	-	87
VG Wirges	143 000 10	38 566	22 924	1 718	959	12 708	3 469	8 731	-	257
Verbandsgemeinde		11 086	612	522	13	9 826	1 556	7 973	-	112
Ortsgemeinden		27 480	22 312	1 196	946	2 882	1 913	757	-	145
Wirges, St.	143 081 10	6 391	5 078	311	223	751	627	20	-	28
Rheinland-Pfalz		6 524 226	3 269 551	218 964	308 858	2 622 035	808 861	1 573 476	1 773	103 046

noch:  
T 24

Ausgaben und Einnahmen der verbandsfreien Gemeinden sowie der Verbandsgemeinden und ihrer Ortsgemeinden 2018 nach Arten und Verwaltungsbezirken

Gebietskörperschaft (bei Gemeinden nur solche mit 3 000 und mehr Einwohner)	Gem.- Schl.- Nr.	Einnahmen des Vermögenshaushalts							
		zusammen	Darlehens- rückflüsse	Beiträge und ähnliche Entgelte	Zuweisungen und Zuschüsse für Investitionen		Schulden- aufnahmen		sonstige Einnahmen des Vermögens- haushalts
					zusammen	darunter von Bund und Land	zusammen	darunter Kredit- markt- mittel	
1 000 EUR									

noch: LK Westerwaldkreis

VG Westerburg	143 000 09	3 191	-	510	1 236	765	-	-	1 445
Verbandsgemeinde		326	-	-	292	242	-	-	34
Ortsgemeinden		2 865	-	510	945	523	-	-	1 411
Höhn	143 242 09	1 145	-	45	7	7	-	-	1 093
Westerburg, St.	143 308 09	1 113	-	311	784	363	-	-	18
VG Wirges	143 000 10	3 243	-	1 005	898	829	-	-	1 340
Verbandsgemeinde		246	-	-	234	184	-	-	11
Ortsgemeinden		2 997	-	1 005	664	645	-	-	1 329
Wirges, St.	143 081 10	636	-	96	452	452	-	-	88
Rheinland-Pfalz		738 098	44 506	112 642	180 361	136 537	220 063	218 946	180 526

Gebietskörperschaft (bei Gemeinden nur solche mit 3 000 und mehr Einwohner)	Gem.- Schl.- Nr.	Brutto- aus- gaben <sup>1</sup>		Bereinigte Bruttoausgaben		Nettoausgaben		Brutto- ein- nahmen <sup>1</sup>		Bereinigte Bruttoeinnahmen		Nettoeinnahmen	
		1 000 EUR	EUR je Einw.	1 000 EUR	EUR je Einw.	1 000 EUR	EUR je Einw.	1 000 EUR	EUR je Einw.	1 000 EUR	EUR je Einw.		

**noch: LK Westerwaldkreis**

VG Westerburg	143 000 09	35 069	34 938	1 541,58	24 610	1 085,85	37 471	37 340	1 647,54	27 011	1 191,81
Verbandsgemeinde		5 040	4 921	217,13	1 479	65,25	5 241	5 122	225,98	1 680	74,11
Ortsgemeinden		30 029	30 017	1 324,45	23 131	1 020,59	32 230	32 218	1 421,56	25 332	1 117,71
Höhn	143 242 09	3 832	3 828	1 272,99	3 309	1 100,41	4 450	4 445	1 478,24	3 926	1 305,66
Westerburg, St.	143 308 09	8 395	8 395	1 483,92	7 057	1 247,45	9 214	9 214	1 628,85	7 877	1 392,38
VG Wirges	143 000 10	32 569	32 378	1 661,87	26 060	1 337,58	35 044	34 853	1 788,92	28 535	1 464,62
Verbandsgemeinde		4 457	4 266	218,95	1 280	65,71	4 567	4 376	224,63	1 391	71,40
Ortsgemeinden		28 113	28 113	1 442,93	24 780	1 271,87	30 477	30 477	1 564,29	27 144	1 393,23
Wirges, St.	143 081 10	6 894	6 894	1 294,59	5 794	1 088,08	7 027	7 027	1 319,63	5 927	1 113,12
Rheinland-Pfalz		6 231 415	6 119 305	2 031,27	4 345 486	1 442,46	6 452 823	6 340 714	2 104,77	4 566 895	1 515,96

<sup>1</sup> Angaben für die Landkreise und Verbandsgemeinden einschließlich ihrer zugehörigen Gemeinden abzüglich der Verbandsgemeindeumlage (Gr.-Nr. 072).

Ausgabeart	insgesamt	Schulen, Wissenschaft, Forschung, Kulturpflege			Soziale Sicherung	
		zusammen	allgemein- bildende Schulen, Förder- schulen	berufliche Schulen	zusammen	Tagesein- richtungen für Kinder
		2,3	21,22,27,28	24	4	464
1 000 EUR						

## Verwaltungshaushalt

Personalausgaben	70 161	3 897	1 455	-	42 282	36 957
Sächlicher Verwaltungs- und Betriebsaufwand	410 289	7 090	4 975	-	6 591	5 793
Verwaltungs- und Betriebsausgaben	398 933	5 810	4 151	-	5 669	5 014
Erstattungen von Ausgaben des Verwaltungshaushalts	11 356	1 279	825	-	922	779
Zuweisungen und Zuschüsse	6 059	342	11	-	1 406	1 251
Zuweisungen und sonstige Zuschüsse für laufende Zwecke	6 059	342	11	-	1 406	1 251
Schuldendiensthilfen	-	-	-	-	-	-
soziale Leistungen	-	-	-	-	-	-
Sonstige Finanzausgaben	3 824	42	5	-	7	7
Zinsausgaben	3 735	42	5	-	3	3
allgemeine Zuweisungen und Umlagen	-	-	-	-	-	-
Bruttoausgaben des Verwaltungshaushalts	490 333	11 371	6 445	-	50 286	44 008
abzüglich Zahlungen von Zweckverbänden	360	114	-	-	-	-
Gesamtausgaben des Verwaltungshaushalts	489 973	11 258	6 445	-	50 286	44 008

## Vermögenshaushalt

Gewährung von Darlehen	1 717	-	-	-	-	-
Vermögenserwerb	16 451	377	316	-	1 580	421
Baumaßnahmen	17 851	3 522	3 430	-	3 868	3 474
Tilgung von Krediten	30 522	116	116	-	44	44
Zuweisungen und Zuschüsse für Investitionen	1 597	-	-	-	43	43
Sonstige Ausgaben des Vermögenshaushalts	1 102	46	6	-	245	245
Bruttoausgaben des Vermögenshaushalts	69 240	4 061	3 868	-	5 780	4 227
abzüglich Zahlungen von Zweckverbänden	0	-	-	-	-	-
Gesamtausgaben des Vermögenshaushalts	69 240	4 061	3 868	-	5 780	4 227
Gesamtausgaben des Verwaltungs- und Vermögenshaushalts	559 213	15 318	10 313	-	56 065	48 235
abzüglich haushaltstechnische Verrechnungen	353	240	-	-	-	-
Bereinigte Gesamtausgaben	558 861	15 078	10 313	-	56 065	48 235
abzüglich Zahlungen von anderen Ebenen des öffentlichen Bereichs	490 268	14 278	9 721	-	51 064	44 279
Nettoausgaben	68 592	801	592	-	5 001	3 956

Ausgabeart	Gesundheit, Sport, Erholung		Bau- und Wohnungswesen, Verkehr	
	zusammen	Sportstätten und Bäder	zusammen	Wasserläufe, Wasserbau
	5	56,57	6	69
	1 000 EUR			

#### Verwaltungshaushalt

Personalausgaben	4 746	416	1 721	1 228
Sächlicher Verwaltungs- und Betriebsaufwand	2 112	1 508	3 828	2 150
Verwaltungs- und Betriebsausgaben	1 872	1 273	3 371	2 006
Erstattungen von Ausgaben des Verwaltungshaushalts	240	235	458	144
Zuweisungen und Zuschüsse	5	-	50	-
Zuweisungen und sonstige Zuschüsse für laufende Zwecke	5	-	50	-
Schuldendiensthilfen	-	-	-	-
soziale Leistungen	-	-	-	-
Sonstige Finanzausgaben	3	3	-	-
Zinsausgaben	3	3	-	-
allgemeine Zuweisungen und Umlagen	-	-	-	-
Bruttoausgaben des Verwaltungshaushalts	6 865	1 927	5 599	3 378
abzüglich Zahlungen von Zweckverbänden	-	-	6	6
Gesamtausgaben des Verwaltungshaushalts	6 865	1 927	5 593	3 372

#### Vermögenshaushalt

Gewährung von Darlehen	-	-	-	-
Vermögenserwerb	318	265	1 168	521
Baumaßnahmen	1 430	1 022	3 884	1 851
Tilgung von Krediten	36	36	-	-
Zuweisungen und Zuschüsse für Investitionen	9	9	45	0
Sonstige Ausgaben des Vermögenshaushalts	-	-	52	52
Bruttoausgaben des Vermögenshaushalts	1 794	1 332	5 149	2 424
abzüglich Zahlungen von Zweckverbänden	-	-	-	-
Gesamtausgaben des Vermögenshaushalts	1 794	1 332	5 149	2 424
Gesamtausgaben des Verwaltungs- und Vermögenshaushalts	8 659	3 259	10 742	5 796
abzüglich haushaltstechnische Verrechnungen	-	-	1	1
Bereinigte Gesamtausgaben	8 659	3 259	10 741	5 794
abzüglich Zahlungen von anderen Ebenen des öffentlichen Bereichs	4 826	1 855	10 323	5 273
Nettoausgaben	3 833	1 404	418	522

Ausgabeart	Öffentliche Einrichtungen, Wirtschaftsförderung				Wirtschaftliche Unternehmen, allgemeines Grund- und Sondervermögen		
	zusammen	Abwasser- beseitigung	Bestattungs- wesen	Fremden- verkehr, sonstige Förderung von Wirt- schaft und Verkehr	zusammen	Wasser- versorgungs- unter- nehmen	land- und forst- wirtschaft- liche Unter- nehmen
	7	70	75	79	8	815	85
1 000 EUR							

#### Verwaltungshaushalt

Personalausgaben	2 345	3	161	2 173	10 962	187	10 362
Sächlicher Verwaltungs- und Betriebsaufwand	8 246	1 731	416	2 544	378 328	544	6 114
Verwaltungs- und Betriebsausgaben	3 790	1 230	296	1 937	375 467	283	4 176
Erstattungen von Ausgaben des Verwaltungshaushalts	4 456	501	120	606	2 861	261	1 937
Zuweisungen und Zuschüsse	2 571	-	-	2 571	1 682	-	189
Zuweisungen und sonstige Zuschüsse für laufende Zwecke	2 571	-	-	2 571	1 682	-	189
Schuldendiensthilfen	-	-	-	-	-	-	-
soziale Leistungen	-	-	-	-	-	-	-
Sonstige Finanzausgaben	54	36	-	17	58	-	32
Zinsausgaben	0	-	-	0	29	-	2
allgemeine Zuweisungen und Umlagen	-	-	-	-	-	-	-
Bruttoausgaben des Verwaltungshaushalts	13 216	1 770	577	7 304	391 030	731	16 696
abzüglich Zahlungen von Zweckverbänden	36	-	-	36	144	77	8
Gesamtausgaben des Verwaltungshaushalts	13 181	1 770	577	7 269	390 886	654	16 688

#### Vermögenshaushalt

Gewährung von Darlehen	-	-	-	-	-	-	-
Vermögenserwerb	290	12	34	221	12 032	7	293
Baumaßnahmen	3 414	341	19	3 054	73	29	44
Tilgung von Krediten	-	-	-	-	26	-	26
Zuweisungen und Zuschüsse für Investitionen	1 486	-	-	1 486	8	-	8
Sonstige Ausgaben des Vermögenshaushalts	747	-	-	632	7	5	2
Bruttoausgaben des Vermögenshaushalts	5 937	353	53	5 394	12 145	41	373
abzüglich Zahlungen von Zweckverbänden	-	-	-	-	0	0	-
Gesamtausgaben des Vermögenshaushalts	5 937	353	53	5 394	12 145	40	373
Gesamtausgaben des Verwaltungs- und Vermögenshaushalts	19 118	2 124	630	12 663	403 031	694	17 060
abzüglich haushaltstechnische Verrechnungen	31	-	-	31	78	-	78
Bereinigte Gesamtausgaben	19 087	2 124	630	12 631	402 953	694	16 983
abzüglich Zahlungen von anderen Ebenen des öffentlichen Bereichs	13 761	2 366	166	8 047	373 974	133	11 599
Nettoausgaben	5 326	- 242	464	4 585	28 979	561	5 384

Einnahmeart	Insgesamt	Schulen, Wissenschaft, Forschung, Kulturpflege			Soziale Sicherung	
		zusammen	allgemein- bildende Schulen, Förder- schulen	berufliche Schulen	zusammen	Tagesein- richtungen für Kinder
		2,3	21,22,27,28	24	4	464
1 000 EUR						

## Verwaltungshaushalt

Allgemeine Zuweisungen und Umlagen	1 504	-	-	-	-	-
allgemeine Zuweisungen	-	-	-	-	-	-
allgemeine Umlagen	1 504	-	-	-	-	-
Einnahmen aus Verwaltung und Betrieb	489 033	12 595	6 774	-	51 284	43 422
Gebühren, sonstige zweckgebundene Abgaben	8 483	1 214	326	-	1 961	1 935
übrige Verwaltungs- und Betriebseinnahmen	10 846	432	25	-	1 104	54
Erstattungen von Ausgaben des Verwaltungshaushalts	40 646	539	441	-	13 121	6 349
Zuweisungen und Zuschüsse für laufende Zwecke	429 039	10 402	5 982	-	35 094	35 080
Sonstige Finanzeinnahmen	19 127	99	8	-	109	51
Bruttoeinnahmen des Verwaltungshaushalts	509 664	12 694	6 782	-	51 394	43 474
abzüglich Zahlungen von Zweckverbänden	360	114	-	-	-	-
Gesamteinnahmen des Verwaltungshaushalts	509 304	12 581	6 782	-	51 394	43 474

## Vermögenshaushalt

Rückflüsse von Darlehen	1 607	-	-	-	-	-
Einnahmen aus der Veräußerung von Beteiligungen	3	-	-	-	-	-
Einnahmen aus der Veräußerung von Sachvermögen	14 065	0	-	-	0	0
Beiträge und ähnliche Entgelte	589	-	-	-	0	0
Zuweisungen und Zuschüsse für Investitionen	13 682	3 600	3 349	-	3 229	3 227
Einnahmen aus Krediten	17 700	-	-	-	-	-
Bruttoeinnahmen des Vermögenshaushalts	47 646	3 600	3 349	-	3 229	3 228
abzüglich Zahlungen von Zweckverbänden	0	-	-	-	-	-
Gesamteinnahmen des Vermögenshaushalts	47 645	3 600	3 349	-	3 229	3 228
Gesamteinnahmen des Verwaltungs- und Vermögenshaushalts	556 949	16 181	10 131	-	54 623	46 702
abzüglich haushaltstechnische Verrechnungen	353	2	-	-	-	-
Bereinigte Gesamteinnahmen	556 597	16 179	10 131	-	54 623	46 702
abzüglich Zahlungen von anderen Ebenen des öffentlichen Bereichs	490 268	14 278	9 721	-	51 064	44 279
Nettoeinnahmen	66 328	1 901	410	-	3 559	2 422
Mehrausgaben (-) / Mehreinnahmen (+)	- 2 264	862	- 182	-	- 1 442	- 1 533
des Verwaltungshaushalts	19 330	1 323	337	-	1 108	- 535
des Vermögenshaushalts	- 21 594	- 461	- 519	-	- 2 550	- 999



Einnahmeart	Gesundheit, Sport, Erholung		Bau- und Wohnungswesen, Verkehr	
	zusammen	Sportstätten und Bäder	zusammen	Wasserläufe, Wasserbau
	5	56,57	6	69
	1 000 EUR			

#### Verwaltungshaushalt

Allgemeine Zuweisungen und Umlagen	-	-	-	-
allgemeine Zuweisungen	-	-	-	-
allgemeine Umlagen	-	-	-	-
Einnahmen aus Verwaltung und Betrieb	7 916	3 091	9 545	4 356
Gebühren, sonstige zweckgebundene Abgaben	2 334	519	66	9
übrige Verwaltungs- und Betriebseinnahmen	970	962	1 092	10
Erstattungen von Ausgaben des Verwaltungshaushalts	2 906	24	399	106
Zuweisungen und Zuschüsse für laufende Zwecke	1 706	1 586	7 988	4 231
Sonstige Finanzeinnahmen	13	2	38	1
Bruttoeinnahmen des Verwaltungshaushalts	7 929	3 093	9 583	4 357
abzüglich Zahlungen von Zweckverbänden	-	-	6	6
Gesamteinnahmen des Verwaltungshaushalts	7 929	3 093	9 577	4 350

#### Vermögenshaushalt

Rückflüsse von Darlehen	-	-	-	-
Einnahmen aus der Veräußerung von Beteiligungen	-	-	-	-
Einnahmen aus der Veräußerung von Sachvermögen	1	0	952	80
Beiträge und ähnliche Entgelte	-	-	194	-
Zuweisungen und Zuschüsse für Investitionen	273	268	2 128	1 063
Einnahmen aus Krediten	-	-	-	-
Bruttoeinnahmen des Vermögenshaushalts	274	268	3 274	1 143
abzüglich Zahlungen von Zweckverbänden	-	-	-	-
Gesamteinnahmen des Vermögenshaushalts	274	268	3 274	1 143
Gesamteinnahmen des Verwaltungs- und Vermögenshaushalts	8 203	3 361	12 851	5 494
abzüglich haushaltstechnische Verrechnungen	-	-	-	-
Bereinigte Gesamteinnahmen	8 203	3 361	12 851	5 494
abzüglich Zahlungen von anderen Ebenen des öffentlichen Bereichs	4 826	1 855	10 323	5 273
Nettoeinnahmen	3 377	1 507	2 528	221
Mehrausgaben (-) / Mehreinnahmen (+)	- 456	102	2 109	- 302
des Verwaltungshaushalts	1 064	1 166	3 984	979
des Vermögenshaushalts	- 1 520	- 1 064	- 1 875	- 1 281

Einnahmeart	Öffentliche Einrichtungen, Wirtschaftsförderung				Wirtschaftliche Unternehmen, allgemeines Grund- und Sondervermögen		
	zusammen	Abwasser- beseitigung	Bestattungs- wesen	Fremden- verkehr, sonstige Förderung von Wirt- schaft und Verkehr	zusammen	Wasser- versorgungs- unter- nehmen	land- und forst- wirtschaft- liche Unter- nehmen
	7	70	75	79	8	815	85
1 000 EUR							

#### Verwaltungshaushalt

Allgemeine Zuweisungen und Umlagen	-	-	-	-	-	-	-
allgemeine Zuweisungen	-	-	-	-	-	-	-
allgemeine Umlagen	-	-	-	-	-	-	-
Einnahmen aus Verwaltung und Betrieb	15 521	1 871	406	9 564	387 895	984	17 823
Gebühren, sonstige zweckgebundene Abgaben	1 509	18	238	1 250	1 322	842	392
übrige Verwaltungs- und Betriebseinnahmen	1 507	0	0	1 012	5 230	27	5 197
Erstattungen von Ausgaben des Verwaltungshaushalts	5 922	-	19	2 720	15 086	116	8 208
Zuweisungen und Zuschüsse für laufende Zwecke	6 583	1 852	149	4 582	366 258	-	4 026
Sonstige Finanzeinnahmen	364	26	-	338	2 823	1	71
Bruttoeinnahmen des Verwaltungshaushalts	15 885	1 897	406	9 902	390 718	985	17 895
abzüglich Zahlungen von Zweckverbänden	36	-	-	36	144	77	8
Gesamteinnahmen des Verwaltungshaushalts	15 850	1 897	406	9 866	390 574	908	17 887

#### Vermögenshaushalt

Rückflüsse von Darlehen	-	-	-	-	86	-	-
Einnahmen aus der Veräußerung von Beteiligungen	-	-	-	-	-	-	-
Einnahmen aus der Veräußerung von Sachvermögen	12 340	-	-	12 340	42	28	14
Beiträge und ähnliche Entgelte	232	-	231	1	11	11	-
Zuweisungen und Zuschüsse für Investitionen	2 221	553	8	1 660	128	95	33
Einnahmen aus Krediten	-	-	-	-	6 955	-	-
Bruttoeinnahmen des Vermögenshaushalts	14 793	553	239	14 001	7 222	134	48
abzüglich Zahlungen von Zweckverbänden	-	-	-	-	0	0	-
Gesamteinnahmen des Vermögenshaushalts	14 793	553	239	14 001	7 222	133	48
Gesamteinnahmen des Verwaltungs- und Vermögenshaushalts	30 643	2 450	645	23 867	397 796	1 042	17 934
abzüglich haushaltstechnische Verrechnungen	-	-	-	-	78	-	78
Bereinigte Gesamteinnahmen	30 643	2 450	645	23 867	397 718	1 042	17 857
abzüglich Zahlungen von anderen Ebenen des öffentlichen Bereichs	13 761	2 366	166	8 047	373 974	133	11 599
Nettoeinnahmen	16 882	85	479	15 820	23 744	908	6 258
Mehrausgaben (-) / Mehreinnahmen (+)	11 525	326	15	11 204	- 5 235	347	874
des Verwaltungshaushalts	2 669	127	- 171	2 597	- 312	254	1 199
des Vermögenshaushalts	8 856	200	186	8 607	- 4 923	93	- 325

## Kreisfreie Städte (numerisch)

KR	Kreis	KR	Kreis
111	Koblenz, St.	315	Mainz, St.
211	Trier, St.	316	Neustadt a. d. Weinstr., St.
311	Frankenthal (Pfalz), St.	317	Pirmasens, St.
312	Kaiserslautern, St.	318	Speyer, St.
313	Landau i. d. Pf., St.	319	Worms, St.
314	Ludwigshafen a. Rh., St.	320	Zweibrücken, St.

## Kreise (numerisch)

KR	Kreis	KR	Kreis
131	Ahrweiler	233	Vulkaneifel
132	Altenkirchen (Ww.)	235	Trier-Saarburg
133	Bad Kreuznach	331	Alzey-Worms
134	Birkenfeld	332	Bad Dürkheim
135	Cochem-Zell	333	Donnersbergkreis
137	Mayen-Koblenz	334	Germersheim
138	Neuwied	335	Kaiserslautern
140	Rhein-Hunsrück-Kreis	336	Kusel
141	Rhein-Lahn-Kreis	337	Südliche Weinstraße
143	Westerwaldkreis	338	Rhein-Pfalz-Kreis
231	Bernkastel-Wittlich	339	Mainz-Bingen
232	Eifelkreis Bitburg-Prüm	340	Südwestpfalz

## Verbandsgemeinden (numerisch)

KR	VG	Verbandsgemeinde	KR	VG	Verbandsgemeinde
131	01	Adenau	140	09	Hunsrück-Mittelrhein
131	02	Altenahr	141	03	Diez
131	03	Bad Breisig	141	07	Nastätten
131	04	Brohltal	141	09	Loreley
132	03	Herdorf-Daaden	141	10	Bad Ems-Nassau
132	06	Hamm (Sieg)	141	11	Aar-Einrich
132	07	Kirchen (Sieg)	143	01	Bad Marienberg (Westerwald)
132	08	Wissen	143	02	Hachenburg
132	09	Betzdorf-Gebhardshain	143	03	Höhr-Grenzhausen
132	10	Altenkirchen-Flammersfeld	143	04	Montabaur
133	01	Bad Kreuznach	143	05	Ransbach-Baumbach
133	06	Rüdesheim	143	06	Rennerod
133	09	Kirner Land	143	07	Selters (Westerwald)
133	10	Nahe-Glan	143	08	Wallmerod
133	11	Langenlonsheim-Stromberg	143	09	Westerburg
134	01	Baumholder	143	10	Wirges
134	02	Birkenfeld	231	01	Bernkastel-Kues
134	05	Herrstein-Rhaunen	231	06	Thalfang am Erbeskopf
135	01	Cochem-Land	231	08	Wittlich-Land
135	02	Kaisersesch	231	09	Traben-Trarbach
135	03	Ulmen	232	01	Arzfeld
135	05	Zell (Mosel)	232	05	Südeifel
137	01	Pellenz	232	06	Prüm
137	02	Maifeld	232	07	Speicher
137	03	Vordereifel	232	08	Bitburger Land
137	04	Mendig	233	01	Daun
137	07	Vallendar	233	04	Kelberg
137	08	Weißenthurm	233	06	Gerolstein
137	09	Rhein-Mosel			
138	01	Asbach			
138	02	Bad Hönningen			
138	03	Dierdorf			
138	04	Linz am Rhein			
138	05	Puderbach			
138	07	Unkel			
138	09	Rengsdorf-Waldbreitbach			
140	03	Kastellaun			
140	04	Kirchberg (Hunsrück)			
140	08	Simmern-Rheinböllen			

KR	VG	Verbandsgemeinde
235	01	Hermeskeil
235	03	Konz
235	04	Ruwer
235	06	Schweich an der Römischen Weinstraße
235	07	Trier-Land
235	08	Saarburg-Kell
331	01	Alzey-Land
331	02	Eich
331	03	Monsheim
331	05	Wöllstein
331	06	Wörrstadt
331	07	Wonnegau
332	01	Deidesheim
332	02	Freinsheim
332	05	Lambrecht (Pfalz)
332	06	Wachenheim an der Weinstraße
332	07	Leiningerland
333	02	Eisenberg (Pfalz)
333	03	Göllheim
333	04	Kirchheimbolanden
333	06	Winnweiler
333	07	Nordpfälzer Wald
334	01	Bellheim
334	02	Hagenbach
334	03	Jockgrim
334	04	Kandel
334	05	Lingenfeld
334	06	Rülzheim
335	01	Bruchmühlbach-Miesau
335	02	Enkenbach-Alsenborn
335	08	Ramstein-Miesenbach
335	09	Weilerbach
335	10	Otterbach-Otterberg

KR	VG	Verbandsgemeinde
335	11	Landstuhl
336	08	Lauterecken-Wolfstein
336	09	Oberes Glantal
336	10	Kusel-Altenglan
337	01	Annweiler am Trifels
337	02	Bad Bergzabern
337	03	Edenkoben
337	04	Herxheim
337	05	Landau-Land
337	06	Maikammer
337	07	Offenbach an der Queich
338	01	Dannstadt-Schauernheim
338	04	Maxdorf
338	06	Lambsheim-Heßheim
338	07	Römerberg-Dudenhofen
338	08	Rheinauen
339	01	Rhein-Nahe
339	02	Bodenheim
339	03	Gau-Algesheim
339	06	Nieder-Olm
339	07	Rhein-Selz
339	08	Sprendlingen-Gensingen
340	01	Dahner Felsenland
340	02	Hauenstein
340	03	Pirmasens-Land
340	04	Rodalben
340	06	Waldfischbach-Burgalben
340	08	Zweibrücken-Land
340	09	Thaleischweiler-Wallhalben

## Verbandsgemeinden (alphabetisch)

Verbandsgemeinde	KR	VG	Verbandsgemeinde	KR	VG
<b>A</b>			<b>G</b>		
Aar-Einrich	141	11	Gau-Algesheim	339	03
Adenau	131	01	Gerolstein	233	06
Altenahr	131	02	Göllheim	333	03
Altenkirchen-Flammersfeld	132	10			
Alzey-Land	331	01	<b>H</b>		
Annweiler am Trifels	337	01	Hachenburg	143	02
Arzfeld	232	01	Hagenbach	334	02
Asbach	138	01	Hamm (Sieg)	132	06
			Hauenstein	340	02
<b>B</b>			Herdorf-Daaden	132	03
Bad Bergzabern	337	02	Hermeskeil	235	01
Bad Breisig	131	03	Herrstein-Rhaunen	134	05
Bad Ems-Nassau	141	10	Herxheim	337	04
Bad Hönningen	138	02	Höhr-Grenzhausen	143	03
Bad Kreuznach	133	01	Hunsrück-Mittelrhein	140	09
Bad Marienberg (Westerwald)	143	01			
Baumholder	134	01	<b>J</b>		
Bellheim	334	01	Jockgrim	334	03
Bernkastel-Kues	231	01			
Betzdorf-Gebhardshain	132	09	<b>K</b>		
Birkenfeld	134	02	Kaisersesch	135	02
Bitburger Land	232	08	Kandel	334	04
Bodenheim	339	02	Kastellaun	140	03
Brohltal	131	04	Kelberg	233	04
Bruchmühlbach-Miesau	335	01	Kirchberg (Hunsrück)	140	04
			Kirchen (Sieg)	132	07
<b>C</b>			Kirchheimbolanden	333	04
Cochem-Land	135	01	Kirmer Land	133	09
			Konz	235	03
<b>D</b>			Kusel-Altenglan	336	10
Dahner Felsenland	340	01			
Dannstadt-Schauernheim	338	01	<b>L</b>		
Daun	233	01	Lambrecht (Pfalz)	332	05
Deidesheim	332	01	Lambsheim-Heßheim	338	06
Dierdorf	138	03	Landau-Land	337	05
Diez	141	03	Landstuhl	335	11
			Langenlonsheim-Stromberg	133	11
<b>E</b>			Lauterecken-Wolfstein	336	08
Edenkoben	337	03	Leiningerland	332	07
Eich	331	02	Lingenfeld	334	05
Eisenberg (Pfalz)	333	02	Linz am Rhein	138	04
Enkenbach-Alsenborn	335	02	Loreley	141	08
<b>F</b>					
Freinsheim	332	02			

Verbandsgemeinde	KR	VG	Verbandsgemeinde	KR	VG
<b>M</b>			<b>T</b>		
Maifeld	137	02	Thaleischweiler-Wallhalben	340	09
Maikammer	337	06	Thalfang am Erbeskopf	231	06
Maxdorf	338	04	Traben-Trarbach	231	07
Mendig	137	04	Trier-Land	235	07
Monsheim	331	03			
Montabaur	143	04			
<b>N</b>			<b>U</b>		
Nahe-Glan	133	10	Ulmen	135	03
Nastätten	141	07	Unkel	138	07
Nieder-Olm	339	06			
Nordpfälzer Land	333	07			
<b>O</b>			<b>V</b>		
Oberes Glantal	336	09	Vallendar	137	07
Offenbach an der Queich	337	07	Vordereifel	137	03
Otterbach-Otterberg	335	10			
<b>P</b>			<b>W</b>		
Pellenz	137	01	Wachenheim an der Weinstraße	332	06
Pirmasens-Land	340	03	Waldfischbach-Burgalben	340	06
Prüm	232	06	Wallmerod	143	08
Puderbach	138	05	Weilerbach	335	09
			Weißenthurm	137	08
			Westerburg	143	09
			Winnweiler	333	06
			Wirges	143	10
			Wissen	132	08
			Wittlich-Land	231	08
			Wonnegau	331	07
			Wöllstein	331	05
			Wörrstadt	331	06
<b>R</b>			<b>Z</b>		
Ramstein-Miesenbach	335	08	Zell (Mosel)	135	05
Ransbach-Baumbach	143	05	Zweibrücken-Land	340	08
Rengsdorf-Waldbreitbach	138	09			
Rennerod	143	06			
Rheinauen	338	08			
Rhein-Mosel	137	09			
Rhein-Nahe	339	01			
Rhein-Selz	339	07			
Rodalben	340	04			
Römerberg-Dudenhofen	338	07			
Ruwer	235	04			
Rüdesheim	133	06			
Rülzheim	334	06			
<b>S</b>					
Saarburg-Kell	235	08			
Schweich an der Römischen Weinstraße	235	06			
Selters (Westerwald)	143	07			
Simmern-Rheinböllen	140	08			
Speicher	232	07			
Sprendlingen-Gensingen	339	08			
Südeifel	232	05			

## 4. Gemeinden

PLZ	Gemeindenname	KR	GE	VG	PLZ	Gemeindenname	KR	GE	VG
A					54597	Auw bei Prüm	232	202	06
54298	Aach	235	001	07	54441	Ayl	235	002	08
55767	Abentheuer	134	001	02	B				
55568	Abtweiler	133	001	05	56729	Baar	137	007	03
56729	Acht	137	001	03	55422	Bacharach, Stadt	339	003	01
55767	Achtelsbach	134	002	02	57610	Bachenberg	132	004	01
53518	Adenau, Stadt	131	001	01	67887	Bad Bergzabern, Stadt	337	005	02
67742	Adenbach	336	001	08	56864	Bad Bertrich	135	501	03
54689	Affler	232	001	05	53498	Bad Breisig, Stadt	131	006	03
53506	Ahrbrück	131	002	02	67098	Bad Dürkheim, Stadt	332	002	00
56459	Ailertchen	143	200	09	56130	Bad Ems, Stadt	141	006	10
76857	Albersweiler	337	001	01	53557	Bad Hönningen, Stadt	138	004	02
66871	Albessen	336	002	10	55545	Bad Kreuznach, große kreisangehörige Stadt	133	006	00
55234	Albig	331	001	01	56470	Bad Marienberg (Westerwald), Stadt	143	206	01
67308	Albisheim (Pfrimm)	333	001	03	53474	Bad Neuenahr-Ahrweiler, Stadt	131	007	00
56859	Alf	135	001	05	55566	Bad Sobernheim, Stadt	133	501	07
56828	Alflen	135	002	03	54657	Badem	232	007	08
56332	Alken	137	201	09	56291	Badenhard	140	005	02
55758	Allenbach	134	003	03	55576	Badenheim	339	004	08
56370	Allendorf	141	001	05	54314	Baldringen	235	003	08
55595	Allenfeld	133	002	06	65558	Balduinstein	141	503	03
57610	Almersbach	132	001	01	54597	Balesfeld	232	203	08
57642	Alpenrod	143	202	02	66851	Bann	335	002	05
56237	Alsbach	143	001	05	56424	Bannberscheid	143	003	10
57518	Alsdorf	132	002	09	76889	Barbelroth	337	006	02
54668	Alsdorf	232	002	05	55758	Bärenbach	133	008	03
67821	Alsenz	333	003	01	55483	Bärenbach	140	006	04
67577	Alsheim	331	002	02	53534	Barweiler	131	008	01
67482	Aldorf	337	002	03	55606	Bärweiler	133	009	07
53505	Altenahr	131	003	02	54578	Basberg	233	002	06
55585	Altenbamburg	133	003	01	56220	Bassenheim	137	202	08
65624	Altendiez	141	002	03	67271	Battenberg (Pfalz)	332	003	07
66885	Altenglan	336	003	10	66484	Battweiler	340	202	08
66903	Altenkirchen	336	004	09	53534	Bauler	131	009	01
57610	Altenkirchen (Westerwald), Stadt	132	501	01	54673	Bauler	232	008	05
56288	Alterkülz	140	001	03	55774	Baumholder, Stadt	134	005	01
66484	Althornbach	340	201	08	54538	Bausendorf	231	004	09
56858	Altlay	135	003	05	54636	Baustert	232	009	08
67317	Altleiningen	332	001	07	67808	Bayerfeld-Steckweiler	333	004	05
54518	Altrich	231	001	08	56132	Becheln	141	008	10
67122	Altrip	338	001	08	55234	Bechenheim	331	005	01
54636	Altscheid	232	003	05	67827	Becherbach	133	011	05
56858	Altstrimmig	135	004	05	55608	Becherbach bei Kirm	133	010	03
55469	Altweidelbach	140	002	07	66894	Bechhofen	340	203	08
55232	Alzey, Stadt	331	003	00	67595	Bechtheim	331	006	07
54675	Ammeldingen an der Our	232	004	05	55234	Bechtolsheim	331	007	01
54673	Ammeldingen bei Neuerburg	232	005	05	66885	Bedesbach	336	106	10
56626	Andernach, große kreisangehörige Stadt	137	003	00	54662	Beilingen	232	010	07
56584	Anhausen	138	002	09	56814	Beilstein	135	007	01
76855	Annweiler am Trifels, Stadt	337	501	01	67259	Beindersheim	338	002	06
56729	Anschau	137	004	03	54552	Beinhausen	233	003	04
53533	Antweiler	131	004	01	54340	Bekond	235	004	06
55437	Appenheim	339	001	03	56858	Belg	140	007	04
56769	Arbach	233	201	04	55469	Belgweiler	140	008	07
53533	Aremberg	131	005	01	56745	Bell	137	008	04
54518	Arenrath	231	003	08	56288	Bell (Hunsrück)	140	009	03
56729	Arft	137	006	03	76756	Bellheim	334	001	01
55595	Argenschwang	133	004	06	56459	Bellingen	143	207	09
55496	Argenthal	140	003	05	56290	Beltheim	140	010	03
55288	Armshheim	331	004	06	56170	Bendorf, Stadt	137	203	00
56244	Arnshöfen	143	203	08	54538	Bengel	231	005	09
56337	Arzbach	141	201	10	67808	Bennhausen	333	005	04
54687	Arzfeld	232	201	01	55494	Benzweiler	140	011	05
55758	Asbach	134	004	04	56769	Bereborn	233	202	04
53567	Asbach	138	003	01	56766	Berenbach	233	203	04
67753	Aschbach	336	005	08	53505	Berg	131	011	02
55459	Aspishheim	339	002	08	56357	Berg	141	009	07
57627	Astert	143	204	02	76768	Berg (Pfalz)	334	002	02
56370	Attenhausen	141	003	10	55608	Bergen	134	006	03
57629	Atzelgift	143	205	02	55469	Bergenhhausen	140	012	07
56766	Auderath	135	005	03	56368	Berghausen	141	010	05
56357	Auel	141	004	08	55776	Berglangenbach	134	007	01
55569	Auen	133	005	07	54426	Berglicht	231	006	06
65582	Aull	141	005	03					
54664	Auw an der Kyll	232	006	07					

PLZ	Gemeindename	KR	GE	VG	PLZ	Gemeindename	KR	GE	VG
54518	Bergweiler	231	007	08	54316	Bonerath	235	010	04
54673	Berkoth	232	011	05	53539	Bongard	233	206	04
54570	Berlingen	233	004	06	55595	Boos	133	014	06
56729	Bermel	137	011	03	56729	Boos	137	014	03
67593	Bermersheim	331	009	07	56154	Boppard, Stadt	140	501	00
55234	Bermersheim vor der Höhe	331	008	01	54422	Börfink	134	011	02
54578	Berndorf	233	005	06	53539	Borler	233	207	04
56370	Berndroth	141	011	05	55237	Bornheim	331	012	01
54470	Bernkastel-Kues, Stadt	231	008	01	76879	Bornheim	337	014	07
57614	Berod bei Hachenburg	132	201	01	56348	Bornich	141	016	08
56414	Berod bei Wallmerod	143	208	08	57614	Borod	143	212	02
54673	Berscheid	232	012	05	67725	Börrstadt	333	009	06
55777	Berschweiler bei Baumholder	134	008	01	66904	Börsborn	336	008	09
55608	Berschweiler bei Kirm	134	009	03	66887	Bosenbach	336	009	10
56459	Berzhahn	143	209	09	66504	Bottenbach	340	205	03
57632	Berzhäuser	132	005	04	54552	Boxberg	233	010	04
54413	Bescheid	235	005	01	57555	Brachbach	132	012	07
54570	Betteldorf	233	006	01	56761	Brachtendorf	135	011	02
56355	Bettendorf	141	012	07	56459	Brandscheid	143	213	09
54533	Bettenfeld	231	009	08	54608	Brandscheid	232	207	06
54646	Bettingen	232	013	08	56338	Braubach, Stadt	141	501	02
57518	Betzdorf, Stadt	132	006	09	54472	Brauneberg	231	012	01
56283	Beulich	140	201	02	56288	Braunshorn	140	018	03
56825	Beuren	135	008	03	55595	Braunweiler	133	015	06
54413	Beuren (Hochwald)	235	008	01	55606	Brauweiler	133	016	03
56291	Bickenbach	140	014	02	54636	Brecht	232	020	08
54636	Bickendorf	232	014	08	54426	Breit	231	202	06
55234	Biebelnheim	331	010	01	56237	Breitenau	143	006	05
55546	Biebelsheim	133	012	01	66916	Breitenbach	336	010	09
55471	Biebern	140	015	07	55592	Breitenheim	133	017	05
56370	Biebrich	141	013	05	55758	Breienthal	134	013	03
66917	Biedershausen	340	204	09	53547	Breitscheid	138	006	09
67308	Biedesheim	333	006	03	55422	Breitscheid	339	007	01
54636	Biersdorf am See	232	015	08	57539	Breitscheidt	132	013	06
54675	Biesdorf	232	016	05	56370	Bremberg	141	018	05
56414	Bilkheim	143	210	08	56814	Bremm	135	012	01
76831	Billigheim-Ingenheim	337	007	05	56651	Brenk	131	201	04
55411	Bingen am Rhein, große kreisangehörige Stadt	339	005	00	56479	Bretthausen	143	214	06
56754	Binningen	135	009	02	55559	Bretzenheim	133	018	04
54518	Binsfeld	231	010	08	67725	Breunigweiler	333	011	06
54587	Birgel	233	007	06	56321	Brey	137	204	09
57589	Birkenbeul	132	007	06	56867	Briedel	135	013	05
55765	Birkenfeld, Stadt	134	010	02	56829	Brieden	135	014	02
67134	Birkenheide	338	003	04	56820	Briedern	135	015	01
57587	Birken-Honigsessen	132	008	08	54646	Brimingen	232	502	08
76889	Birkenhördt	337	008	02	54552	Brockscheid	233	011	01
56291	Birkheim	140	016	02	56332	Brodembach	137	205	09
76831	Birkweiler	337	009	05	56754	Brohl	135	016	02
65626	Birlenbach	141	014	03	56656	Brohl-Lützing	131	014	03
57612	Birnbach	132	009	01	54518	Bruch	231	013	08
54574	Birresborn	233	204	06	57539	Bruchertseifen	132	014	06
54634	Birtlingen	232	017	08	53572	Bruchhausen	138	008	07
67294	Bischheim	333	007	04	66892	Bruchmühlbach-Miesau	335	003	01
67281	Bissersheim	332	004	07	55758	Bruchweiler	134	014	03
67806	Bisterschied	333	008	05	76891	Bruchweiler-Bärenbach	340	501	01
54634	Bitburg, Stadt	232	018	00	55767	Brücken	134	015	02
57539	Bitzen	132	010	06	66904	Brücken (Pfalz)	336	011	09
56865	Blankenrath	135	010	05	53539	Brücktal	233	208	04
66869	Blaubach	336	006	10	55606	Bruschied	133	201	03
54570	Bleckhausen	233	008	01	56814	Bruttig-Fankel	135	017	01
54608	Bleialf	232	206	06	56288	Bubach	140	020	07
67273	Bobenheim am Berg	332	005	02	67308	Bubenheim	333	012	03
67240	Bobenheim-Roxheim	338	004	00	55270	Bubenheim	339	008	03
76891	Bobenthal	340	001	01	67742	Buborn	336	012	08
67482	Böbingen	337	011	03	56290	Buch	140	021	03
76833	Böchingen	337	012	05	56357	Buch	141	019	07
55595	Bockenau	133	013	06	56823	Büchel	135	018	03
67278	Bockenheim an der Weinstraße	332	006	07	55491	Büchenbeuren	140	024	04
56412	Boden	143	005	04	54608	Buchet	232	208	06
53539	Bodenbach	233	205	04	53567	Buchholz (Westerwald)	138	080	01
55294	Bodenheim	339	006	02	55469	Budenbach	140	023	07
56357	Bogel	141	015	07	55257	Budenheim	339	009	00
67459	Böhl-Iggelheim	338	005	00	54610	Büdesheim	232	209	06
67295	Bolanden	333	010	04	54426	Büdlisch	231	203	06
55624	Bollenbach	134	012	04	55767	Buhlenberg	134	016	02
76887	Böllernborn	337	013	02	56859	Bullay	135	019	05
54669	Bollendorf	232	019	05	55626	Bundenbach	134	017	04
57648	Bölsberg	143	211	01	76891	Bundenthal	340	502	01
56579	Bonefeld	138	005	09	54597	Burbach	232	210	08
					56593	Bürdenbach	132	015	04



PLZ	Gemeindename	KR	GE	VG	PLZ	Gemeindename	KR	GE	VG
56843	Burg (Mosel)	231	014	09	55758	Dickesbach	134	019	03
54646	Burg	232	022	05	56332	Dieblich	137	207	09
56659	Burgbrohl	131	202	04	54538	Diefenbach	231	020	09
56332	Burgen	137	206	09	67811	Dielkirchen	333	014	05
54472	Burgen	231	016	01	56379	Dienethal	141	027	10
57632	Burglahr	132	016	04	55276	Dienheim	339	012	07
65558	Burgschwalbach	141	020	04	55765	Dienstweiler	134	020	02
55595	Burgsponheim	133	019	06	76889	Dierbach	337	018	02
76835	Burrweiler	337	015	03	56269	Dierdorf, Stadt	138	012	03
54424	Burtscheid	231	017	06	54533	Dierfeld	231	021	08
76891	Busenberg	340	002	01	54523	Dierscheid	231	022	08
57612	Busenhausen	132	017	01	56355	Diethardt	141	502	07
					66484	Dietrichingen	340	208	08
					65582	Diez, Stadt	141	029	03
					55487	Dill	140	029	04
C					55481	Dillendorf	140	030	04
56237	Caan	143	007	05	76848	Dimbach	340	006	02
67829	Callbach	133	020	05	54614	Dingdorf	232	216	06
67316	Carlsberg	332	007	07	55234	Dintesheim	331	014	01
56379	Charlottenberg	141	021	03	67246	Dirmstein	332	010	07
66978	Clausen	340	003	04	56729	Ditscheid	137	019	03
56812	Cochem, Stadt	135	020	01	67596	Dittelsheim-Heßloch	331	015	07
66497	Contwig	340	206	08	66903	Dittweiler	336	016	09
65558	Cramberg	141	022	03	54636	Dockendorf	232	026	08
67744	Cronenberg	336	013	08	54552	Dockweiler	233	018	01
					54518	Dodenburg	231	023	08
					54576	Dohm-Lammersdorf	233	019	06
D					56812	Dohr	135	021	01
57567	Daaden	132	018	03	55278	Dolgesheim	339	013	07
56340	Dachsenhausen	141	023	02	56290	Dommershausen	140	202	03
67273	Dackenheim	332	008	02	66978	Donsieders	340	007	04
54649	Dackscheid	232	211	01	56379	Dörnberg	141	030	03
54636	Dahlem	232	024	08	67585	Dorn-Dürkheim	339	201	07
56348	Dahlheim	141	024	08	56357	Dornholzhausen	141	033	10
66994	Dahn, Stadt	340	004	01	55444	Dörrebach	133	025	08
54689	Dahren	232	212	01	76889	Dörrenbach	337	019	02
55595	Dalberg	133	021	06	67806	Dörmoschel	333	016	05
54689	Daleiden	232	213	01	56348	Dörscheid	141	031	08
55278	Dalheim	339	010	07	56370	Dörsdorf	141	032	05
55765	Dambach	134	018	02	53533	Dorsel	131	018	01
54413	Damflos	235	014	01	55452	Dorsheim	133	026	04
55432	Damscheid	140	025	06	56281	Dörth	140	031	02
53520	Dankerath	131	015	01	56305	Döttesfeld	138	013	05
67814	Dannenfels	333	013	04	53520	Drees	233	210	04
67125	Dannstadt-Schauernheim	338	006	01	57629	Dreifelden	143	215	02
54552	Darscheid	233	014	01	56414	Dreikirchen	143	011	08
76848	Darstein	340	005	02	54518	Dreis	231	024	08
54689	Dasburg	232	214	01	56472	Dreisbach	143	216	01
53547	Dattenberg	138	009	04	54552	Dreis-Brück	233	020	01
56589	Datzeroth	138	010	09	67816	Dreisen	333	017	03
55566	Daubach	133	022	07	55585	Duchroth	133	027	06
56412	Daubach	143	008	04	54647	Dudeldorf	232	027	08
54550	Daun, Stadt	233	501	01	67373	Dudenhofen	338	007	07
56132	Dausenau	141	025	10	53520	Dümpelfeld	131	501	01
54673	Dauwelshausen	232	025	05	56754	Dünfus	135	022	02
55442	Daxweiler	133	023	08	56761	Düngenheim	135	023	02
53426	Dedenbach	131	016	04	66916	Dunzweiler	336	017	09
56237	Deesen	143	009	05	54597	Duppach	233	211	06
67146	Deidesheim, Stadt	332	009	01	56307	Dürholz	138	014	05
67742	Deimberg	336	014	08					
66503	Dellfeld	340	207	08	E				
54552	Demerath	233	016	01	56424	Ebernahn	143	012	10
66871	Dennweiler-Frohnbach	336	015	10	56370	Ebertshausen	141	034	05
54570	Densborn	233	209	06	67280	Ebertsheim	332	012	07
53507	Dernau	131	017	02	54668	Echternacherbrück	232	028	05
56307	Dernbach	138	011	05	54636	Echtershausen	232	029	08
56428	Dernbach (Westerwald)	143	010	10	55599	Eckelsheim	331	017	05
76857	Dernbach	337	017	01	55444	Eckenroth	133	028	08
57520	Derschen	132	019	03	55777	Eckersweiler	134	021	01
55592	Desloch	133	024	05	54531	Eckfeld	231	025	08
56357	Dessighofen	141	026	10	67480	Edenkoben, Stadt	337	020	03
54340	Detzern	235	015	06	67483	Edesheim	337	021	03
54570	Deudesfeld	233	017	01	56814	Ediger-Eller	135	024	01
54411	Deuselbach	231	018	06	54636	Ehlenz	232	030	08
55278	Dexheim	339	011	07	56581	Ehlscheid	138	015	09
54426	Dhronecken	231	019	06	56357	Ehr	141	035	07
55494	Dichtelbach	140	027	05	66871	Ehweiler	336	018	10
57520	Dickendorf	132	020	09	67575	Eich	331	018	02
55483	Dickenschied	140	028	04					

PLZ	Gemeindename	KR	GE	VG	PLZ	Gemeindename	KR	GE	VG
57612	Eichelhardt	132	022	01					
57632	Eichen	132	023	04					
53533	Eichenbach	131	021	01					
54649	Eilscheid	232	217	01					
55278	Eimsheim	339	015	07					
56751	Einig	137	023	02					
67753	Einöllen	336	019	08					
67308	Einselthum	333	018	03					
54298	Eisenach	232	218	05					
67304	Eisenberg (Pfalz), Stadt	333	019	02					
54533	Eisenschmitt	231	026	08					
56370	Eisighofen	141	036	05					
56337	Eitelborn	143	013	04					
57580	Elben	132	024	09					
56459	Elbingen	143	501	08					
55765	Elchweiler	134	022	02					
57578	Elkenroth	132	025	09					
55765	Ellenberg	134	023	02					
56242	Ellenhausen	143	015	07					
56821	Ellenz-Poltersdorf	135	025	01					
55497	Ellern (Hunsrück)	140	035	05					
67158	Ellerstadt	332	013	06					
54552	Ellscheid	233	021	01					
55765	Ellweiler	134	024	02					
67471	Elmstein	332	014	05					
56479	Elsoff (Westerwald)	143	218	06					
66887	Elzweiler	336	021	10					
54673	Emmelbaum	232	031	05					
56281	Emmelshausen	140	036	02					
57520	Emmerzhausen	132	026	03					
56355	Endlichhofen	141	037	07					
55270	Engelstadt	339	016	03					
67677	Enkenbach-Alsenborn	335	004	02					
56850	Enkirch	231	029	09					
54340	Ensch	235	019	06					
55232	Ensheim	331	019	06					
57647	Enspel	143	219	09					
54646	Enzen	232	032	08					
55234	Eppelsheim	331	020	01					
56759	Eppenberg	135	026	02					
66957	Eppenbrunn	340	008	03					
65558	Eppenrod	141	038	03					
55494	Erbach	140	037	05					
55234	Erbes-Büdesheim	331	021	01					
54492	Erden	231	030	01					
66887	Erdesbach	336	022	10					
66996	Erfweiler	340	009	01					
56368	Ergeshausen	141	039	05					
76891	Erlenbach bei Dahn	340	010	01					
76872	Erlenbach bei Kandel	334	004	04					
56814	Ernst	135	027	01					
54668	Ernzen	232	033	05					
53579	Erpel	138	019	07					
67167	Erpolzheim	332	015	02					
57635	Ersfeld	132	027	01					
67685	Erzenhausen	335	005	09					
54518	Esch	231	031	08					
54585	Esch	233	022	06					
56357	Eschbach	141	040	07					
76831	Eschbach	337	022	05					
54619	Eschfeld	232	220	01					
55234	Esselborn	331	022	01					
55270	Essenheim	339	017	06					
76879	Essingen	337	023	07					
54636	Eßlingen	232	034	08					
67754	Eßweiler	336	023	08					
67472	Esthal	332	016	05					
54424	Etgert	231	032	06					
66871	Etschberg	336	024	10					
54655	Etteldorf	232	035	08					
56244	Ettinghausen	143	220	08					
56729	Ettringen	137	025	03					
57539	Etzbach	132	028	06					
57632	Eulenberg	132	029	04					
67685	Eulenbis	335	006	09					
56761	Eulgern	135	028	02					
54597	Euscheid	232	221	01					
76857	Eußerthal	337	024	01					
56244	Ewighausen	143	221	07					
					F				
					56133	Fachbach	141	041	10
					56814	Faid	135	029	01
					67808	Falkenstein	333	020	06
					54317	Farschweiler	235	021	04
					56472	Fehl-Ritzhausen	143	222	01
					67824	Feilbingert	133	030	01
					54636	Feilsdorf	232	036	08
					54341	Fell	235	022	06
					57580	Fensdorf	132	030	09
					54668	Ferschweiler	232	037	05
					54597	Feuerscheid	232	222	06
					54584	Feusdorf	233	023	06
					57635	Fiersbach	132	031	01
					56341	Filsen	141	042	02
					56766	Filz	135	030	03
					67822	Finkenbach-Gersweiler	333	021	01
					54439	Fisch	235	025	08
					55743	Fischbach	134	025	03
					67693	Fischbach	335	007	02
					66996	Fischbach bei Dahn	340	011	01
					54675	Fischbach-Oberraden	232	038	05
					65558	Flacht	141	043	04
					57632	Flammersfeld	132	032	04
					76835	Flemlingen	337	025	03
					54597	Fleringen	232	223	06
					54636	Fließern	232	039	08
					55234	Flomborn	331	024	01
					55237	Flonheim	331	025	01
					67592	Flörsheim-Dalsheim	331	023	03
					54516	Flußbach	231	033	09
					57614	Fluterschen	132	033	01
					66887	Föckelberg	336	025	10
					54343	Föhren	235	026	06
					55777	Föhren-Linden	134	026	01
					57537	Forst	132	034	06
					56754	Forst (Eifel)	135	031	02
					56858	Forst (Hunsrück)	135	032	05
					67147	Forst an der Weinstraße	332	017	01
					57635	Forstmehren	132	035	01
					55234	Framersheim	331	026	01
					67737	Frankelbach	335	009	10
					67468	Frankeneck	332	018	05
					67468	Frankenstein	335	010	02
					67227	Frankenthal (Pfalz), kreisfreie Stadt	311	000	00
					76833	Frankweiler	337	026	05
					54316	Franzenheim	235	027	07
					55776	Frauenberg	134	027	01
					76872	Freckenfeld	334	005	04
					55546	Frei-Laubersheim	133	031	01
					56244	Freilingen	143	018	07
					55234	Freimersheim	331	027	01
					67482	Freimersheim (Pfalz)	337	027	03
					67251	Freinsheim, Stadt	332	019	02
					56244	Freirachdorf	143	019	07
					67361	Freisbach	334	006	05
					67596	Frettenheim	331	028	07
					54450	Freudenburg	235	028	08
					67159	Friedelsheim	332	020	06
					57520	Friedewald	132	036	03
					51598	Friesenhagen	132	037	07
					55278	Friesenheim	339	018	07
					66903	Frohnhofen	336	027	09
					55471	Fronhofen	140	039	07
					56132	Frücht	141	044	10
					53533	Fuchshofen	131	022	01
					55546	Fürfeld	133	032	01
					57539	Fürthen	132	038	06
					67136	Fußgönheim	338	008	04
					G				
					55288	Gabsheim	331	029	06
					56412	Gackebach	143	020	04
					56651	Galenberg	131	204	04

PLZ	Gemeindename	KR	GE	VG	PLZ	Gemeindename	KR	GE	VG
56761	Gamlen	135	033	02	54533	Greimerath	231	044	08
56294	Gappenach	137	027	02	54314	Greimerath	235	033	08
55435	Gau-Algesheim, Stadt	339	019	03	56814	Greimersburg	135	036	01
55599	Gau-Bickelheim	331	030	05	56858	Grenderich	135	037	05
55296	Gau-Bischofsheim	339	020	02	55608	Griebelschied	134	032	03
67294	Gauersheim	333	022	04	66903	Gries	336	032	09
67822	Gaugrehweiler	333	023	01	54413	Grimburg	235	035	01
55234	Gau-Heppenheim	331	031	01	55459	Grolsheim	339	022	08
55239	Gau-Odernheim	331	032	01	66501	Großbundenbach	340	209	08
55578	Gau-Weinheim	331	033	06	67483	Großfischlingen	337	035	03
57580	Gebhardshain	132	039	09	56412	Großholbach	143	024	04
55595	Gebroth	133	033	06	54619	Großkampfenberg	232	229	01
54552	Gefell	233	025	01	67229	Großkarlbach	332	023	07
57627	Gehlert	143	223	02	54608	Großlangenfeld	232	230	06
55490	Gehlweiler	140	040	04	54534	Großlittgen	231	046	08
67724	Gehrweiler	333	024	05	56276	Großmaiseid	138	023	03
54675	Geichlingen	232	040	05	67259	Großniedesheim	338	009	06
56379	Geilnau	141	045	03	56472	Großseifen	143	227	01
67715	Geiselberg	340	012	06	66484	Großsteinhausen	340	210	08
54413	Geisfeld	235	030	01	67745	Grumbach	336	033	08
56357	Geisig	141	046	10	57520	Grünebach	132	042	09
53539	Gelenberg	233	212	04	67269	Grünstadt, Stadt	332	024	00
56357	Gemmerich	141	047	07	56459	Guckheim	143	228	09
54673	Gemünd	232	041	05	65558	Gückingen	141	049	03
55490	Gemünden	140	041	04	55452	Guldental	133	035	04
56459	Gemünden	143	224	09	56593	Güllesheim	132	043	04
55457	Gensingen	339	021	08	55597	Gumbsheim	331	035	05
54675	Gentingen	232	042	05	56767	Gunderath	233	213	04
55743	Gerach	134	028	03	67598	Gundersheim	331	036	07
67813	Gerbach	333	025	05	67724	Gundersweiler	333	028	05
66894	Gerhardsbrunn	335	011	01	67599	Gundheim	331	037	07
56751	Gering	137	029	02	67583	Guntersblum	339	024	07
76726	Germersheim, Stadt	334	007	00	54413	Gusenburg	235	036	01
67229	Gerolsheim	332	021	07	54317	Gusterath	235	037	04
54568	Gerolstein, Stadt	233	026	06	56370	Gutenacker	141	050	05
56825	Gevenich	135	034	03	55595	Gutenberg	133	036	06
57610	Gieleroth	132	040	01	54317	Gutweiler	235	038	04
54424	Gielert	231	035	06					
56294	Gierschnach	137	030	02					
57632	Giershausen	132	041	04	H				
54614	Giesdorf	232	224	06					
57612	Giesenhausen	143	225	02	54597	Habscheid	232	231	06
56825	Gillenbeuren	135	035	03	57627	Hachenburg, Stadt	143	229	02
54558	Gillenfeld	233	027	01	55546	Hackenheim	133	037	01
54298	Gilzem	232	225	05	76767	Hagenbach, Stadt	334	008	02
67578	Gimbsheim	331	034	02	56850	Hahn	140	044	04
55767	Gimbweiler	134	029	02	56244	Hahn am See	143	232	08
54657	Gindorf	232	043	08	56472	Hahn bei Marienberg	143	231	01
67742	Ginsweiler	336	029	08	55606	Hahnenbach	133	038	03
54533	Gipperath	231	036	08	55278	Hahnheim	339	025	07
56459	Girkenroth	143	226	09	65623	Hahnstätten	141	051	04
56412	Girod	143	021	04	55776	Hahnweiler	134	033	01
54518	Gladbach	231	037	08	56357	Hainau	141	110	07
66887	Glanbrücken	336	030	08	76835	Hainfeld	337	036	03
66907	Glan-Münchweiler	336	031	09	56457	Halbs	143	233	09
56653	Glees	131	205	04	67826	Hallgarten	133	039	01
76835	Gleisweiler	337	028	03	54611	Hallschlag	233	214	06
76889	Gleiszellen-Gleishorbach	337	029	02	54646	Halsdorf	232	045	08
76831	Göcklingen	337	031	05	56283	Halsenbach	140	045	02
56244	Goddert	143	022	07	65582	Hambach	141	052	03
56290	Gödenroth	140	042	03	56761	Hambuch	135	038	02
55767	Gollenberg	134	031	02	57577	Hamm (Sieg)	132	044	06
67307	Göllheim	333	026	03	54636	Hamm	232	046	08
67377	Gommersheim	337	032	03	67580	Hamm am Rhein	331	038	02
67724	Gonbach	333	027	06	56598	Hammerstein	138	024	02
54595	Gondenbrett	232	227	06	55234	Hangen-Weisheim	331	039	07
56283	Gondershausen	140	043	02	67374	Hanhofen	338	010	07
54647	Gondorf	232	044	08	56316	Hanroth	138	025	05
53498	Gönnersdorf	131	025	03	57572	Harbach	132	045	07
54584	Gönnersdorf	233	028	06	56579	Hardert	138	026	09
67161	Gönnheim	332	022	06	56472	Hardt	143	234	01
56412	Görgeshausen	143	023	04	54649	Hargarten	232	233	01
54472	Gornhausen	231	040	01	55595	Hargesheim	133	040	06
55624	Gösenroth	134	030	04	56307	Harschbach	138	027	05
76857	Gossersweiler-Stein	337	033	01	53520	Harscheid	131	026	01
54470	Graach an der Mosel	231	041	01	54617	Harspelt	232	234	01
54426	Gräfendhron	231	042	06	56244	Hartenfels	143	025	07
53501	Grafenschaft	131	090	00	67376	Harthausen	338	011	07
54533	Gransdorf	232	228	08	56459	Härtlingen	143	230	09

PLZ	Gemeindename	KR	GE	VG	PLZ	Gemeindename	KR	GE	VG
55296	Harxheim	339	026	02	67310	Hettenleidelheim	332	027	07
54533	Hasborn	231	049	08	55758	Hettenrodt	134	040	03
66871	Haschbach am Remigiusberg	336	034	10	54523	Hetzerath	231	053	08
56858	Haserich	135	039	05	67259	Heuchelheim bei Frankenthal	338	013	06
57635	Hasselbach	132	046	01	76831	Heuchelheim-Klingen	337	040	05
56288	Hasselbach	140	046	03	57612	Heupelzen	132	051	01
67454	Haßloch	332	025	00	57627	Heuzert	143	240	02
57644	Hattert	143	235	08	57612	Hilgenroth	132	052	01
55767	Hattgenstein	134	034	02	56206	Hilgert	143	030	03
76770	Hatzenbühl	334	009	03	54576	Hillesheim, Stadt	233	029	06
56332	Hatzenport	137	208	09	67586	Hillesheim	339	028	07
76846	Hauenstein	340	014	02	56204	Hillscheid	143	031	03
66851	Hauptstuhl	335	012	05	54426	Hilscheid	231	054	06
56761	Hauroth	135	040	02	66957	Hilst	340	019	03
56291	Hausbay	140	047	02	56357	Himmighofen	141	055	07
55608	Hausen	134	035	04	55743	Hindertiefenbach	134	041	03
53547	Hausen (Wied)	138	007	09	66999	Hinterweidenthal	340	020	02
56745	Hausen	137	034	03	54570	Hinterweiler	233	030	01
67742	Hausweiler	336	035	08	54316	Hinzenburg	235	046	04
55481	Hecken	140	048	04	54421	Hinzert-Pöler	235	047	01
53506	Heckenbach	131	027	02	67756	Hinzweiler	336	042	08
54518	Heckenmünster	231	050	08	65558	Hirschberg	141	057	03
54619	Heckhuscheid	232	236	06	55483	Hirschfeld (Hunsrück)	140	053	04
54429	Heddert	235	040	08	67732	Hirschhorn/Pfalz	335	014	10
67753	Hefersweiler	336	036	08	66996	Hirschthal	340	021	01
54426	Heidenburg	231	204	06	56729	Hirten	137	036	03
54518	Heidweiler	231	051	08	57635	Hirz-Maulsbach	132	053	01
54673	Heilbach	232	047	05	55234	Hochborn	331	011	07
56412	Heilberscheid	143	026	04	67126	Hochdorf-Assenheim	338	014	01
54636	Heilenbach	232	048	08	54472	Hochscheid	231	056	01
67699	Heiligenmoschel	335	013	10	67691	Hochspeyer	335	015	02
56412	Heiligenroth	143	027	04	76879	Hochstadt (Pfalz)	337	041	07
55779	Heimbach	134	036	01	55585	Hochstätten	133	045	01
57629	Heimborn	143	236	02	56767	Höchstberg	233	215	04
55606	Heimweiler	133	041	03	57629	Höchstenbach	143	241	02
55483	Heinzenbach	140	049	04	55606	Hochstetten-Dhaun	133	046	03
55606	Heinzenberg	133	042	03	54316	Hockweiler	235	048	07
67742	Heinzenhausen	336	038	08	56472	Hof	143	243	01
54614	Heisdorf	232	238	06	53534	Hoffeld	131	030	01
65558	Heistenbach	141	053	03	66989	Höheinöd	340	022	06
56244	Helferskirchen	143	028	10	66989	Höheischweiler	340	023	09
56479	Hellenhahn-Schellenberg	143	237	06	54570	Hohenfels-Essingen	233	033	06
55758	Hellertshausen	134	037	04	56746	Hohenleimbach	131	206	04
57612	Helmenzen	132	047	01	67744	Hohenöllen	336	043	08
57612	Helmeroth	132	048	01	67591	Hohen-Sülzen	331	041	03
67716	Heltersberg	340	015	06	66989	Höhfröschen	340	024	09
57612	Hemmelzen	132	049	01	56462	Höhn	143	242	09
55490	Henau	140	050	04	56203	Höhr-Grenzhausen, Stadt	143	032	03
55619	Hennweiler	133	043	03	56412	Holler	143	033	04
66909	Henschtal	336	037	09	56288	Höllnich	140	055	03
54314	Hentern	235	043	08	54668	Holsthum	232	053	05
55758	Herborn	134	038	03	56379	Holzappel	141	059	03
54673	Herbstmühle	232	049	05	55469	Holzbach	140	056	07
66871	Herchweiler	336	039	10	54316	Holzerath	235	050	04
57562	Herdorf, Stadt	132	050	03	56357	Holzhausen an der Haide	141	060	07
54662	Herforst	232	050	07	65558	Holzheim	141	061	03
55452	Hergenfeld	133	044	06	56479	Homburg	143	244	06
56457	Hergenroth	143	238	09	67744	Homburg	336	044	08
76872	Hergersweiler	337	037	02	56379	Hömberg	141	058	10
54317	Herl	235	044	04	54675	Hommerdingen	232	054	05
66919	Hermersberg	340	016	06	53518	Honerath	131	032	01
54411	Hermeskeil, Stadt	235	045	01	53506	Hönningen	131	029	02
56368	Herold	141	054	05	54538	Hontheim	231	057	09
67742	Herren-Sulzbach	336	040	08	67744	Hoppstädten	336	045	08
56729	Herresbach	137	035	03	55768	Hoppstädten-Weiersbach	134	042	02
55756	Herrstein	134	039	03	54497	Horath	231	058	06
56249	Herschbach	143	029	07	55606	Horbach	133	047	03
56414	Herschbach (Oberwesterwald)	143	239	08	56412	Horbach	143	034	04
66919	Herschberg	340	017	09	66851	Horbach	340	025	06
53518	Herschbroich	131	028	01	55483	Horbruch	134	043	04
66909	Herschweiler-Pettersheim	336	041	09	76771	Hördt	334	011	06
54597	Hersdorf	232	332	06	56379	Horhausen	141	062	03
67273	Herxheim am Berg	332	026	02	56593	Horhausen (Westerwald)	132	055	04
76863	Herxheim bei Landau/Pfalz	337	038	04	67724	Höringen	333	030	06
76863	Herxheimweyher	337	039	04	55469	Horn	140	058	07
54619	Herzfeld	232	240	01	66500	Hornbach, Stadt	340	211	08
67258	Heßheim	338	012	06	56766	Horperath	233	216	04
56865	Hesweiler	135	041	05	55457	Horweiler	339	029	08
66919	Hettenhausen	340	018	09	66887	Horschbach	336	046	10

PLZ	Gemeindename	KR	GE	VG	PLZ	Gemeindename	KR	GE	VG
54552	Hörscheid	233	031	01	54570	Kalenborn-Scheuern	233	036	06
54552	Hörschhausen	233	032	04	67822	Kalkofen	333	036	01
54664	Hosten	232	055	07	67169	Kallstadt	332	028	02
55758	Hottenbach	134	044	04	56294	Kalt	137	041	02
57537	Hövels	132	054	08	53520	Kaltenborn	131	037	01
56412	Hübingen	143	036	04	56220	Kaltenengers	137	209	08
56479	Hüblingen	143	245	06	65558	Kaltenholzhausen	141	065	04
55595	Hüffelsheim	133	048	06	56206	Kammerforst	143	040	03
66909	Hüffler	336	047	09	56341	Kamp-Bornhofen	141	066	02
53520	Hümmel	131	033	01	76870	Kandel, Stadt	334	013	04
53547	Hümmerich	138	030	09	54441	Kanzem	235	055	03
56414	Hundsangen	143	037	08	76889	Kapellen-Drusweiler	337	045	02
55621	Hundsbach	133	049	05	56767	Kaperich	233	217	04
56235	Hundsdorf	143	038	05	55483	Kappel	140	062	04
56281	Hungenroth	140	060	02	67744	Kappeln	336	049	08
56355	Hunzel	141	063	07	76889	Kapsweyer	337	046	02
54518	Hupperath	231	062	08	56281	Karbach	140	063	02
66882	Hütschenhausen	335	016	08	54534	Karl	231	065	08
54673	Hütten	232	056	05	54673	Karlshausen	232	064	05
54636	Hütterscheid	232	057	08	53547	Kasbach-Ohlenberg	138	501	04
54636	Hüttingen an der Kyll	232	058	08	54668	Kaschenbach	232	065	05
54675	Hüttingen bei Lahr	232	059	05	56357	Kasdorf	141	067	07
					54317	Kasel	235	056	04
I					66894	Käshofen	340	212	08
					56288	Kastellaun, Stadt	140	064	03
55743	Idar-Oberstein, große kreisangehörige Stadt	134	045	00	54441	Kastel-Staad	235	057	08
57612	Idelberg	132	056	01	67806	Katzenbach	333	037	05
54636	Idenheim	232	060	08	56368	Katzenelnbogen, Stadt	141	068	05
54636	Idesheim	232	061	08	67734	Katzweiler	335	017	10
54298	Igel	235	051	07	54552	Katzwinkel	233	037	04
67294	Ilbesheim	333	031	04	57581	Katzwinkel (Sieg)	132	080	08
76831	Ilbesheim bei Landau in der Pfalz	337	042	05	56349	Kaub, Stadt	141	069	08
56814	Illerich	135	042	02	57520	Kausen	132	059	09
54552	Immerath	233	034	01	56355	Kehlbach	141	070	07
54426	Immert	231	064	06	56729	Kehrig	137	043	03
67308	Immesheim	333	032	03	55471	Keidelheim	140	065	07
76831	Impflingen	337	043	05	53539	Kelberg	233	218	04
67817	Imsbach	333	033	06	54427	Kell am See	235	058	08
67808	Imsweiler	333	034	05	55606	Kellenbach	133	202	03
57610	Ingelbach	132	057	01	56132	Kemmenau	141	071	10
55218	Ingelheim am Rhein, große kreisangehörige Stadt	339	030	00	56746	Kempenich	131	502	04
54636	Ingendorf	232	062	08	55758	Kempfeld	134	046	03
76865	Insheim	337	044	04	54344	Kenn	235	060	06
53520	Insul	131	034	01	54673	Keppeshausen	232	066	05
55566	Ippenschied	133	050	07	56295	Kerben	137	048	02
56843	Irmenach	231	501	09	54578	Kerpen (Eifel)	233	038	06
56479	Irmtraut	143	246	06	54589	Kerschenbach	233	219	06
54666	Irrel	232	063	05	67304	Kerzenheim	333	038	02
54689	Irrhausen	232	245	01	57632	Kescheid	132	060	04
54451	Irsch	235	052	08	54619	Kesfeld	232	247	01
56271	Isenburg	138	031	03	53506	Kesseling	131	039	02
57612	Isert	132	058	01	54518	Kesten	231	066	01
65558	Isselbach	141	064	03	56348	Kestert	141	072	08
					57612	Kettenhausen	132	061	01
J					55234	Kettenheim	331	042	01
					56220	Kettig	137	211	08
67814	Jakobsweiler	333	035	04	54689	Kickeshausen	232	248	01
55592	Jeckenbach	133	051	05	67271	Kindenheim	332	029	07
66887	Jettenbach	336	048	08	54538	Kinderbeuern	231	067	09
76751	Jockgrim	334	012	03	66862	Kindsbach	335	018	05
54689	Jucken	232	246	01	54538	Kinheim	231	068	09
55270	Jugenheim in Rheinhessen	339	031	06	54597	Kinzenburg	232	249	01
54584	Jünkerath	233	035	06	57629	Kirburg	143	248	01
K					55481	Kirchberg (Hunsrück), Stadt	140	067	04
					57635	Kircheib	132	062	01
56459	Kaden	143	247	09	57548	Kirchen (Sieg), Stadt	132	063	07
56337	Kadenbach	143	039	04	67281	Kirchheim an der Weinstraße	332	030	07
56761	Kaifenheim	135	043	02	67292	Kirchheimbolanden, Stadt	333	039	04
56829	Kail	135	044	02	53505	Kirchsahr	131	040	02
56759	Kaisersesch, Stadt	135	045	02	56729	Kirchwald	137	049	03
67653	Kaiserslautern, kreisfreie Stadt	312	000	00	54570	Kirchweiler	233	039	01
53505	Kalenborn	131	036	02	54441	Kirf	235	062	08
56759	Kalenborn	135	046	02	55606	Kirn, Stadt	133	052	09
					67744	Kirrweiler	336	050	08
					67489	Kirrweiler (Pfalz)	337	047	06
					53539	Kirsbach	233	220	04
					55566	Kirschroth	133	053	07
					55743	Kirschweiler	134	047	03
					56291	Kisselbach	140	068	05

PLZ	Gemeindename	KR	GE	VG	PLZ	Gemeindename	KR	GE	VG
54524	Klausen	231	069	08	L				
66501	Kleinbundenbach	340	213	08	56112	Lahnstein, große kreisangehörige Stadt	141	075	00
67483	Kleinfischlingen	337	048	03	56288	Lahr	140	502	02
54483	Kleinich	231	070	01	54675	Lahr	232	072	05
67271	Kleinkarlbach	332	031	07	54649	Lambertsberg	232	254	01
54597	Kleinlangenfeld	232	250	06	67466	Lambrecht (Pfalz), Stadt	332	032	05
56271	Kleinmaischeid	138	034	03	66894	Lambsborn	335	201	01
67259	Kleinniedesheim	338	015	06	67245	Lambsheim	338	016	06
66484	Kleinsteinhausen	340	214	08	54316	Lampaden	235	072	08
55270	Klein-Winternheim	339	032	06	76829	Landau in der Pfalz, kreisfreie Stadt	313	000	00
56825	Kliding	135	048	03	56814	Landkern	135	051	02
56368	Klingelbach	141	073	05	54526	Landscheid	231	503	08
76889	Klingmünster	337	049	02	66849	Landstuhl, Sickingenstadt, Stadt	335	022	05
55469	Klosterkumbd	140	070	07	66909	Langenbach	336	056	09
56818	Klotten	135	049	01	57520	Langenbach bei Kirburg	143	253	01
56481	Kludenbach	140	071	04	56729	Langenfeld	137	060	03
54340	Klüsserath	235	063	06	56459	Langenhahn	143	254	09
76879	Knittelsheim	334	014	01	54540	Langenlonsheim	133	054	04
66917	Knopp-Labach	340	215	09	65558	Langenscheid	141	076	03
76833	Knöringen	337	050	05	55569	Langenthal	133	055	07
56330	Koborn-Gondorf	137	212	09	56729	Langscheid	137	061	03
56068	Koblenz, kreisfreie Stadt	111	000	00	54308	Langsur	235	073	07
56459	Kölbingen	143	249	09	55758	Langweiler	134	502	03
56751	Kollig	137	053	02	67746	Langweiler	336	057	08
66879	Kollweiler	335	019	09	66894	Langwieden	335	202	01
56767	Kolverath	233	222	04	54597	Lascheid	232	255	01
54472	Kommen	231	071	01	54612	Lasel	232	256	06
55278	Köngernheim	339	033	07	56759	Laubach	135	052	02
55606	Königsau	133	203	03	56288	Laubach	140	079	07
53426	Königsfeld	131	041	04	55452	Laubenheim	133	056	04
66871	Konken	336	052	10	56291	Laudert	140	080	06
54329	Konz, Stadt	235	068	03	54533	Laufeld	231	074	08
54574	Kopp	233	223	06	55487	Laufersweiler	140	081	04
66871	Körborn	336	051	10	67229	Laumersheim	332	033	07
54306	Kordel	235	069	07	54649	Lauperath	232	258	01
56370	Kördorf	141	074	05	56379	Laurenburg	141	077	03
54317	Korlingen	235	070	04	55568	Lauschied	133	057	07
54675	Körperich	232	067	05	67742	Lauterecken, Stadt	336	058	08
56288	Korweiler	140	073	03	67308	Lautersheim	333	041	03
53518	Kottenborn	131	042	01	56355	Lautert	141	078	07
56736	Kottenheim	137	055	03	54672	Lautzenbrücken	143	255	01
56767	Kötterichen	233	221	04	55483	Lautzenhausen	140	082	04
66879	Kottweiler-Schwanden	335	020	08	56332	Lehmen	137	504	09
54340	Köwerich	235	067	06	54619	Leidenborn	232	259	01
54673	Koxhausen	232	068	05	56759	Leienkaul	135	502	02
57635	Kraam	132	064	01	53518	Leimbach	131	044	01
54552	Kradenbach	233	040	01	54673	Leimbach	232	073	05
66894	Krähenberg	340	216	09	66978	Leimen	340	027	04
56283	Kratzenburg	140	075	02	76774	Leimersheim	334	016	06
54673	Krautscheid	232	253	01	56291	Leiningen	140	084	02
67757	Kreimbach-Kaulbach	336	053	08	76829	Leinsweiler	337	051	05
56630	Kretz	137	056	01	55767	Leisel	134	050	02
67706	Krickenbach	335	021	04	55779	Leitzweiler	134	051	01
67819	Kriegsfeld	333	040	04	54340	Leiwen	235	074	06
55767	Kronweiler	134	048	02	66969	Lemberg	340	028	03
57612	Kroppach	143	250	02	67823	Lettweiler	133	058	05
66957	Kröppen	340	026	03	53547	Leubsdorf	138	037	04
66909	Krottellbach	336	054	09	56244	Leuterod	143	042	10
54536	Kröv	231	072	09	56599	Leutesdorf	138	038	02
54675	Kruchten	232	069	05	54619	Lichtenborn	232	260	01
56642	Kruff	137	057	01	56479	Liebenscheid	143	256	06
56244	Krümmel	143	041	07	55494	Liebshausen	140	085	05
55483	Krummenau	134	049	04	56290	Lieg	135	053	01
56593	Krunkel	132	065	04	54597	Lierfeld	232	261	01
76773	Kuhardt	334	015	06	56357	Lierschied	141	079	08
56244	Kuhnhöfen	143	251	08	56858	Liesenich	135	054	05
55471	Külz (Hunsrück)	140	076	07	54470	Lieser	231	075	01
55471	Kümbdchen	140	077	07	54636	Ließem	232	074	08
57629	Kundert	143	252	02	55606	Limbach	133	059	03
56581	Kurtscheid	138	036	09	57629	Limbach	143	257	02
66869	Kusel, Stadt	336	055	10	67117	Limbürgerhof	338	017	00
54655	Kyllburg, Stadt	232	070	08	53506	Lind	131	047	02
54655	Kyllburgweiler	232	071	08					

PLZ	Gemeindename	KR	GE	VG	PLZ	Gemeindename	KR	GE	VG
56729	Lind	137	063	03	54597	Masthorn	232	265	06
57629	Linden	143	258	02	66909	Matzenbach	336	107	09
66851	Linden	335	023	04	54597	Matzerath	232	266	06
67473	Lindenberg	332	034	05	67294	Mauchenheim	331	044	01
55481	Lindenschied	140	086	04	57520	Mauden	132	068	03
67360	Lingenfeld	334	017	05	54649	Mauel	232	267	01
56291	Lingerhahn	140	087	02	66500	Mauschbach	340	218	08
56317	Linkenbach	138	040	05	67133	Maxdorf	338	018	04
53545	Linz am Rhein, Stadt	138	041	04	56244	Maxsain	143	046	07
56357	Lipporn	141	080	07	56727	Mayen, große kreisangehörige Stadt	137	068	00
56767	Lirstal	233	224	04	53508	Mayschoß	131	049	02
54587	Lissendorf	233	041	06	54636	Meckel	232	077	08
57629	Lochum	143	259	02	55606	Meckenbach	133	063	03
56332	Löf	137	214	09	55767	Meckenbach	134	053	02
67727	Lohnsfeld	333	042	06	67149	Meckenheim	332	035	01
67744	Lohnweiler	336	060	08	67744	Medard	336	061	08
65558	Lohrheim	141	081	04	55566	Meddersheim	133	064	07
67744	Löllbach	133	060	05	54531	Meerfeld	231	082	08
56357	Lollschied	141	082	10	67735	Mehlbach	335	025	10
54338	Longen	235	077	06	67678	Mehlingen	335	026	02
54472	Longkamp	231	077	01	57635	Mehren	132	069	01
54340	Longuich	235	078	06	54552	Mehren	233	042	01
56295	Lonnig	137	065	02	54346	Mehring	235	083	06
55237	Lonsheim	331	043	01	56584	Meinborn	138	042	09
54317	Lorscheid	235	080	04	54570	Meisburg	233	043	01
55296	Lörzweiler	339	034	02	55590	Meisenheim, Stadt	133	065	05
54492	Löslich	231	076	01	56581	Melsbach	138	043	09
56843	Lötzbeuren	231	206	09	56743	Mendig, Stadt	137	069	04
57629	Luckenbach	143	260	02	55490	Mengerschied	140	092	07
54424	Lückenburg	231	078	06	54310	Menningen	232	078	05
67059	Ludwigshafen am Rhein, kreisfreie Stadt	314	000	00	57629	Merkelbach	143	262	02
55278	Ludwigshöhe	339	035	07	54597	Merlscheid	232	270	01
66996	Ludwigswinkel	340	029	01	56283	Mermuth	140	093	02
76848	Lug	340	030	02	54426	Merschbach	231	083	06
54597	Lünebach	232	262	01	54318	Mertesdorf	235	085	04
67363	Lustadt	334	018	05	67271	Mertesheim	332	036	07
56290	Lütz	135	056	01	56753	Mertloch	137	070	02
56826	Lutzerath	135	057	03	55627	Merxheim	133	066	07
54617	Lützkampen	232	263	01	66978	Merzalben	340	031	04
56729	Luxem	137	066	03	54439	Merzkirchen	235	154	08
56346	Lykershausen	141	083	08	67746	Merzweiler	336	062	08
					56820	Mesenich	135	060	01
					54636	Messerich	232	079	08
					54675	Mettendorf	232	080	05
					67582	Mettenheim	331	045	02
M					54634	Metterich	232	081	08
56290	Macken	137	215	09	55777	Mettweiler	134	054	01
67686	Mackenbach	335	024	09	55481	Metzenhausen	140	094	04
55758	Mackenrodt	134	052	03	56414	Meudt	143	263	08
56459	Mähren	143	502	08	53520	Meuspath	131	050	01
67487	Maikammer	337	052	06	56288	Michelbach	140	095	03
55116	Mainz, kreisfreie Stadt	315	000	00	57610	Michelbach (Westerwald)	132	070	01
56291	Maisborn	140	089	02	56357	Miehlen	141	085	07
55481	Maitzborn	140	090	04	56132	Miellen	141	086	10
57629	Malberg	132	066	09	54310	Minden	232	082	05
54655	Malberg	232	075	08	54518	Minderlittgen	231	085	08
54655	Malbergweich	232	076	08	76872	Minfeld	334	020	04
54426	Malborn	231	079	06	54518	Minheim	231	086	01
57636	Mammelzen	132	067	01	56377	Misselberg	141	087	10
55595	Mandel	133	061	06	66851	Mittelbrunn	335	027	05
54429	Mandern	235	081	08	56370	Mittelfischbach	141	088	05
54531	Manderscheid, Stadt	231	080	08	57537	Mittelhof	132	011	08
54649	Manderscheid	232	264	01	55758	Mittelreidenbach	134	055	03
56769	Mannebach	233	225	04	56858	Mittelstrimmig	135	061	05
54441	Mannebach	235	082	08	56424	Mogendorf	143	047	10
67822	Mannweiler-Cölln	333	043	01	56414	Molsberg	143	266	08
55413	Manubach	339	036	01	67591	Mölsheim	331	046	03
56357	Marienfels	141	084	07	57520	Molzhein	132	071	09
56269	Marienhausen	138	201	03	55278	Mommenheim	339	037	07
56242	Marienrachdorf	143	044	07	56729	Monreal	137	074	03
54484	Maring-Noviant	231	081	01	67590	Monsheim	331	048	03
67297	Marnheim	333	045	04	56410	Montabaur, Stadt	143	048	04
56271	Maroth	143	045	07	56754	Möntenich	135	062	02
66894	Martinshöhe	335	203	01	54472	Monzelfeld	231	087	01
55627	Martinstein	133	062	07	55234	Monzernheim	331	049	07
57627	Marzhausen	143	261	02	55569	Monzingen	133	067	07
56761	Masburg	135	058	02	54497	Morbach	231	502	00
66506	Maßweiler	340	217	09	56865	Moritzheim	135	064	05
56869	Mastershausen	140	204	03					

PLZ	Gemeindename	KR	GE	VG	PLZ	Gemeindename	KR	GE	VG
57583	Mörlen	143	264	01	54422	Neuhütten	235	093	01
57629	Mörsbach	143	265	02	67271	Neuleiningen	332	038	07
55494	Mörschbach	140	096	05	54347	Neumagen-Dhron	231	092	01
54317	Morscheid	235	090	04	57520	Neunkhausen	143	270	01
67294	Morschheim	333	047	04	56479	Neunkirchen	143	271	06
55758	Mörschied	134	056	03	54426	Neunkirchen	231	093	06
56290	Mörsdorf	140	503	03	66887	Neunkirchen am Potzberg	336	066	10
67808	Mörsfeld	333	046	04	76777	Neupotz	334	022	03
56283	Morshausen	140	205	02	53577	Neustadt (Wied)	138	044	01
67591	Mörstadt	331	047	03	67433	Neustadt an der Weinstraße, kreisfreie Stadt	316	000	00
56767	Mosbruch	233	226	04	56479	Neustadt/Westerwald	143	272	06
56424	Moschheim	143	049	10	56564	Neuwied, große kreisangehörige Stadt	138	045	00
56254	Moselkern	135	065	01	54309	Newel	235	094	07
54558	Mückeln	233	046	01	56283	Ney	140	102	02
56254	Müden (Mosel)	135	066	01	56645	Nickenich	137	081	01
57614	Mudenbach	143	267	02	55481	Nieder Kostenz	140	105	04
57555	Mudersbach	132	072	07	56414	Niederrohr	143	273	08
65623	Mudershausen	141	089	04	66887	Niederthalben	336	067	10
56291	Mühlpfad	140	098	02	56357	Niederbachheim	141	094	07
54636	Mülbach	232	083	08	56589	Niederbreitbach	138	047	09
54486	Mülheim (Mosel)	231	090	01	55767	Niederbrombach	134	057	02
56218	Mülheim-Kärlich, Stadt	137	216	08	55432	Niederburg	140	104	06
53520	Müllenbach	131	051	01	57520	Niederdreisbach	132	075	03
56761	Müllenbach	135	067	02	56651	Niederdürenbach	131	054	04
55595	Münchwald	133	068	06	56412	Niederelbert	143	053	04
76857	Münchweiler am Klingbach	337	054	01	56412	Niedererbach	143	054	04
67728	Münchweiler an der Alsenz	333	048	06	56332	Niederfell	137	217	09
66981	Münchweiler an der Rodalb	340	032	04	57572	Niederfischbach	132	076	07
56271	Mündersbach	143	268	02	54675	Niedergeckler	232	089	05
56729	Münk	137	077	03	55767	Niederhambach	134	058	02
67822	Münsterappel	333	049	01	55585	Niederhausen	133	070	06
56294	Münstermaifeld, Stadt	137	501	02	67822	Niederhausen an der Appel	333	050	01
55424	Münster-Sarmsheim	339	038	01	55413	Niederheimbach	339	040	01
54570	Mürtenbach	233	227	06	55437	Nieder-Hilbersheim	339	041	03
53533	Müsch	131	052	01	56316	Niederhofen	138	048	05
57629	Müschelbach	143	269	02	76889	Niederhorbach	337	055	02
54534	Musweiler	231	091	08	55758	Niederhosenbach	134	059	03
55469	Mutterschied	140	099	07	57589	Niederirschen	132	077	06
67112	Mutterstadt	338	019	00	67700	Niederkirchen	335	029	10
54608	Mützenich	232	271	06	67150	Niederkirchen bei Deidesheim	332	039	01
54673	Muxerath	232	084	05	55469	Niederkumbd	140	106	07
N					54614	Niederlauch	232	276	06
56729	Nachtsheim	137	079	03	66879	Niedermohr	335	030	08
55234	Nack	331	050	01	67822	Niedermoschel	333	051	01
55299	Nackenheim	339	039	02	65629	Niederneisen	141	095	04
55469	Nannhausen	140	100	07	54533	Niederöfflingen	231	095	08
66909	Nanzdietschweiler	336	064	09	55268	Nieder-Olm, Stadt	339	042	06
54673	Nasingen	232	085	05	76889	Niederotterbach	337	056	02
56377	Nassau, Stadt	141	091	10	54649	Niederpierscheid	232	277	01
56355	Nastätten, Stadt	141	092	07	54675	Niederraden	232	090	05
54636	Nattenheim	232	086	08	56479	Niederroßbach	143	274	06
56753	Naunheim	137	080	02	56244	Niedersayn	143	275	10
56237	Nauort	143	050	05	54533	Niederscheidweiler	231	096	08
54340	Naurath (Eifel)	235	091	06	76891	Niederschlettenbach	340	033	01
54426	Naurath (Wald)	235	092	01	55487	Niedersohren	140	107	04
57583	Nauroth	132	073	09	54570	Niederstadtfeld	233	052	01
56858	Neef	135	068	05	66879	Niederstaußenbach	336	068	10
56820	Nehren	135	069	01	54634	Niederstedem	232	091	08
54552	Neichen	233	048	04	56593	Niedersteinebach	132	078	04
54657	Neidenbach	232	087	08	56291	Niedert	140	108	02
67468	Neidenfels	332	037	05	56368	Niedertiefenbach	141	096	05
57638	Neitersen	132	074	01	56357	Niederwallmenach	141	097	07
56412	Nentershausen	143	051	04	57614	Niederwambach	138	050	05
54552	Nerdlen	233	049	01	55491	Niederweiler	140	109	04
54570	Neroth	233	050	06	54636	Niederweiler	232	092	08
67749	Nerzweiler	336	065	08	54668	Niederweis	232	093	05
65623	Netzbach	141	093	04	56179	Niederwerth	137	218	07
55546	Neu-Bamberg	133	069	01	55234	Nieder-Wiesen	331	051	01
76776	Neuburg am Rhein	334	021	02	55758	Niederwöresbach	134	060	03
54597	Neuendorf	232	272	06	56651	Niederzissen	131	055	04
54673	Neuerburg, Stadt	232	088	05	54646	Niehl	232	094	05
55471	Neuerkirch	140	101	07	54518	Niersbach	231	504	08
56335	Neuhäusel	143	052	04	55283	Nierstein	339	043	07
54597	Neuheilenbach	232	273	08	56132	Nievern	141	098	10
67680	Neuheimsbach	335	028	02	54612	Nimshuscheid	232	279	06
67141	Neuhofen	338	020	08	54614	Nimsreuland	232	280	06
					57645	Nister	143	276	02



PLZ	Gemeindename	KR	GE	VG	PLZ	Gemeindename	KR	GE	VG
56472	Nisterau	143	277	01	66879	Oberstauenbach	336	071	10
56472	Nisterberg	132	079	03	54634	Oberstedem	232	097	08
56477	Nister-Möhrendorf	143	278	06	56593	Obersteinebach	132	085	04
57647	Nistertal	143	279	01	55596	Oberstreit	133	075	06
54453	Nittel	235	095	03	67271	Obersülzen	332	040	07
56729	Nitz	233	228	04	56357	Obertiefenbach	141	104	07
56357	Nochern	141	099	08	56357	Oberwallmenach	141	105	07
55767	Nohen	134	061	02	57614	Oberwambach	132	086	01
54578	Nohn	233	229	06	54636	Oberweiler	232	098	08
56412	Nomborn	143	055	04	67756	Oberweiler im Tal	336	072	08
56291	Norath	140	110	02	67752	Oberweiler-Tiefenbach	336	073	08
56242	Nordhofen	143	056	07	54636	Oberweis	232	099	08
55585	Norheim	133	071	06	55430	Oberwesel, Stadt	140	112	06
57629	Norken	143	280	01	56379	Oberwies	141	106	10
56283	Nörtershausen	137	219	09	67294	Oberwiesen	333	056	04
76891	Nothweiler	340	034	01	55758	Oberwörresbach	134	067	03
66989	Nünschweiler	340	035	09	56651	Oberzissen	131	060	04
53520	Nürburg	131	058	01	67283	Obrigheim (Pfalz)	332	041	07
54675	Nusbaum	232	095	05	56299	Ochtendung	137	086	02
67759	Nußbach	336	069	08	53545	Ockenfels	138	055	04
55569	Nußbaum	133	072	07	55437	Ockenheim	339	048	03
					54441	Ockfen	235	098	08
					67748	Odenbach	336	074	08
					55571	Odernheim am Glan	133	076	07
					56357	Oelsberg	141	107	07
O					76877	Offenbach an der Queich	337	061	07
55481	Ober Kostenz	140	111	04	67749	Offenbach-Hundheim	336	075	08
56414	Oberahr	143	281	08	55234	Offenheim	331	053	01
66871	Oberalben	336	070	10	67591	Offstein	331	054	03
66851	Oberarnbach	335	031	05	53520	Ohlenhard	131	062	01
56355	Oberbachheim	141	100	07	55469	Ohlweiler	140	113	07
54578	Oberbettingen	233	053	06	66903	Ohmbach	336	076	09
54331	Oberbillig	235	096	03	54316	Ollmuth	235	100	04
55767	Oberbrombach	134	062	02	54689	Olmscheid	232	287	01
55413	Oberdiebach	339	044	01	67737	Olsbrücken	335	033	10
57639	Oberdreis	138	052	05	54646	Olsdorf	232	100	08
56651	Oberdürenbach	131	059	04	57612	Ölsen	132	087	01
54578	Oberehe-Stroheich	233	054	06	54597	Olzheim	232	288	06
56412	Oberelbert	143	057	04	54456	Onsdorf	235	101	03
56767	Oberelz	233	230	04	55276	Oppenheim, Stadt	339	049	07
56414	Obererbach	143	058	08	55469	Oppertshausen	140	115	07
57612	Obererbach (Westerwald)	132	081	01	67294	Orbis	333	057	04
56332	Oberfell	137	220	09	54298	Orenhofen	232	289	07
56370	Oberfischbach	141	101	05	57632	Orfgen	132	088	04
55234	Ober-Flörsheim	331	052	01	54595	Orienbach	232	290	06
54675	Obergeckler	232	096	05	54597	Ormont	233	232	06
56237	Oberhaid	143	059	05	54655	Orsfeld	232	101	08
55765	Oberhambach	134	063	02	54518	Osann-Monzel	231	103	08
76887	Oberhausen	337	058	02	54317	Osburg	235	103	04
67822	Oberhausen an der Appel	333	053	01	56340	Osterspai	141	108	02
55585	Oberhausen an der Nahe	133	074	06	67574	Osthofen, Stadt	331	055	07
55606	Oberhausen bei Kirn	133	073	03	67731	Otterbach	335	034	10
55413	Oberheimbach	339	045	01	67697	Otterberg, Stadt	335	035	10
55437	Ober-Hilbersheim	339	046	03	67308	Ottersheim	333	058	03
56587	Oberhonnefeld-Gierend	138	053	09	76879	Ottersheim bei Landau	334	023	01
55758	Oberhosenbach	134	064	03	67166	Otterstadt	338	021	08
57635	Oberirsen	132	082	01	56244	Ötzingen	143	060	10
54533	Oberkail	232	282	08	55606	Otzweiler	133	077	03
55624	Oberkirn	134	065	04					
57641	Oberlahr	132	083	04					
54608	Oberlascheid	232	283	06					
54614	Oberlauch	232	284	06	P				
67823	Obermoschel, Stadt	333	054	01	54439	Palzem	235	104	08
57638	Obernau	132	084	04	54531	Pantenburg	231	104	08
67821	Oberndorf	333	055	01	56865	Panzweiler	135	070	05
65558	Oberneisen	141	102	04	55288	Partenheim	331	056	06
66919	Obernheim-Kirchenarnbach	340	219	09	54314	Paschel	235	105	08
56379	Obernhof	141	103	10	56348	Patersberg	141	109	08
54533	Oberöfflingen	231	100	08	54668	Peffingen	232	103	05
55270	Ober-Olm	339	047	06	54331	Pellingen	235	106	03
76889	Oberotterbach	337	059	02	54570	Pelm	233	056	06
54649	Oberpierscheid	232	285	01	55430	Perscheid	140	116	06
56587	Oberraden	138	054	09	66989	Petersberg	340	037	09
55758	Oberreidenbach	134	066	03	57632	Peterslahr	132	089	04
56479	Oberröd	143	282	06	56858	Peterswald-Löffelscheid	135	071	05
56479	Oberrölsbach	143	283	06	55546	Pfaffen-Schwabenheim	133	078	01
54533	Oberscheidweiler	231	101	08	56291	Pfalzfeld	140	117	02
76889	Oberschlettenbach	337	060	02	66871	Pfeffelbach	336	077	10
66957	Obersimten	340	036	03	54662	Philippshheim	232	104	07
54570	Oberstadtfeld	233	055	01					

PLZ	Gemeindename	KR	GE	VG	PLZ	Gemeindename	KR	GE	VG
54647	Pickließem	232	105	08	67829	Reiffelbach	133	084	05
54498	Piesport	231	105	01	53520	Reifferscheid	131	069	01
56753	Pillig	137	087	02	56861	Reil	231	110	09
54649	Pintesfeld	232	291	01	53539	Reimerath	233	233	04
66953	Pirmasens, kreisfreie Stadt	317	000	00	54421	Reinsfeld	235	114	01
54595	Pittenbach	232	292	06	54689	Reipeldingen	232	298	01
56637	Plaidt	137	088	01	67753	Reipoltskirchen	336	085	08
54673	Plascheid	232	106	05	56357	Reitzenhain	141	115	08
54518	Platten	231	107	08	67753	Reisberg	336	086	08
56593	Pleckhausen	132	090	04	53424	Remagen, Stadt	131	070	00
54518	Plein	231	108	08	56579	Rengsdorf	138	061	09
76889	Pleisweiler-Oberhofen	337	062	02	56477	Rennerod, Stadt	143	286	06
55576	Pleitersheim	133	080	01	56769	Retterath	233	234	04
55469	Pleizenhausen	140	118	07	57635	Rettersen	132	094	01
54597	Plütscheid	232	293	01	56357	Rettershain	141	116	07
54316	Pluwig	235	107	04	56370	Rettert	141	117	05
56357	Pohl	141	111	10	56727	Reudelsterz	137	092	03
56751	Polch, Stadt	137	089	02	54597	Reuth	233	235	06
54340	Pölich	235	108	06	55624	Rhaunen	134	069	04
56829	Pommern	135	072	01	55494	Rheinböllen	140	125	05
53534	Pomster	131	065	01	53619	Rheinbreitbach	138	062	07
56459	Pottum	143	284	09	56598	Rheinbrohl	138	063	02
57589	Pracht	132	091	06	76764	Rheinzabern	334	024	03
56346	Prath	141	112	08	56321	Rhens, Stadt	137	221	09
54689	Preischeid	232	294	01	76835	Rhodt unter Rietburg	337	066	03
54664	Preist	232	107	07	66484	Riedelberg	340	221	08
54597	Pronsfeld	232	295	06	56745	Rieden	137	093	04
54595	Prüm, Stadt	232	296	06	55469	Riegenroth	140	126	07
54668	Prümzurlay	232	108	05	66509	Rieschweiler-Mühlbach	340	222	09
56305	Puderbach	138	057	05	55499	Riesweiler	140	127	05
56862	Pünderich	135	073	05	55765	Rimsberg	134	070	02
					76857	Rinnthal	337	067	01
					55767	Rinzenberg	134	071	02
Q					54340	Rioll	235	115	06
					54636	Rittersdorf	232	109	08
66851	Queidersbach	335	037	04	67294	Rittersheim	333	062	04
53518	Quiddelbach	131	066	01	54518	Rivenich	231	111	08
56242	Quirnbach	143	061	07	54317	Riveris	235	116	04
66909	Quirnbach/Pfalz	336	501	09	67806	Rockenhausen, Stadt	333	502	05
67280	Quirnheim	332	042	07	54570	Rockeskyll	233	058	06
					66976	Rodalben, Stadt	340	038	04
					53520	Rodder	131	072	01
R					56858	Rödelhausen	140	128	04
					67688	Rodenbach	335	040	09
57612	Racksen	132	092	01	57639	Rodenbach bei Puderbach	138	064	05
54310	Ralingen	235	111	07	55481	Rödern	140	129	04
76857	Ramberg	337	064	01	54673	Rodershausen	232	110	05
66887	Rammelsbach	336	079	10	67127	Rödersheim-Gronau	338	022	01
67305	Ramsen	333	060	02	56754	Roes	135	075	02
66877	Ramstein-Miesenbach, Stadt	335	038	08	54636	Röhl	232	111	08
56235	Ransbach-Baumbach, Stadt	143	062	05	55776	Rohrbach	134	073	01
76829	Ranschbach	337	065	05	55490	Rohrbach	140	130	04
67808	Ransweiler	333	061	05	76865	Rohrbach	337	068	04
54413	Rascheid	235	112	01	67354	Römerberg	338	023	07
67744	Rathskirchen	333	201	05	54597	Rommersheim	232	300	06
66887	Rathweiler	336	081	10	54411	Rorodt	231	112	06
57614	Ratzert	138	058	05	76835	Roschbach	337	069	03
56316	Raubach	138	059	05	54619	Roscheid	232	301	01
55592	Raumbach	133	081	05	57520	Rosenheim			
55471	Ravengiersburg	140	119	07		(Landkreis Altenkirchen)	132	095	09
56850	Raversbeuren	140	120	04	66894	Rosenkopf	340	223	08
55469	Rayerschied	140	121	07	53547	Roßbach	138	065	09
53506	Rech	131	068	02	56271	Roßbach	143	287	02
56370	Reckenroth	141	113	05	56459	Rotenhain	143	288	09
55481	Reckershausen	140	122	04	57539	Roth	132	096	06
55566	Rehbach	133	082	07	55442	Roth	133	085	08
55592	Rehborn	133	083	05	56288	Roth	140	131	03
56479	Rehe	143	285	06	56368	Roth	141	118	05
66907	Rehweiler	336	082	09	54675	Roth an der Our	232	112	05
55471	Reich	140	123	07	54597	Roth bei Prüm	232	302	06
55776	Reichenbach	134	068	01	56459	Rothensbach	143	289	09
66879	Reichenbach-Steegen	335	501	09	67753	Rothselberg	336	087	08
56357	Reichenberg	141	114	08	55767	Rötsweiler-Nockenthal	134	072	02
67759	Reichsthal	333	202	05	57632	Rott	132	097	04
66871	Reichweiler	336	084	10	55595	Roxheim	133	086	06
56865	Reidenhausen	135	074	05	56295	Rüber	137	095	02
66507	Reifenberg	340	220	09	56244	Rückeroth	143	064	07
57632	Reiferscheid	132	093	04	55776	Rückweiler	134	074	01
54619	Reiff	232	297	01	55593	Rüdesheim	133	117	06

PLZ	Gemeindenname	KR	GE	VG	PLZ	Gemeindenname	KR	GE	VG
76761	Rülzheim	334	025	06	55497	Schnorbach	140	138	05
76891	Rumbach	340	039	01	54441	Schoden	235	122	08
55452	Rümmelsheim	133	087	04	54314	Schömerich	235	123	02
56412	Ruppach-Goldhausen	143	065	04	66996	Schönau (Pfalz)	340	045	01
67152	Ruppertsberg	332	043	01	54552	Schönbach	233	064	01
67808	Ruppertsecken	333	065	05	54426	Schönberg	231	115	06
56357	Ruppertshofen	141	120	07	55469	Schönborn	140	139	07
66957	Ruppertsweiler	340	040	03	56370	Schönborn	141	126	05
55776	Ruschberg	134	075	01	67808	Schönborn	333	068	05
56584	Rüscheid	138	066	09	54316	Schöndorf	235	124	04
67308	Rüssingen	333	064	03	57638	Schöneberg	132	099	01
66869	Ruthweiler	336	088	10	55444	Schöneberg	133	091	08
66887	Rutsweiler am Glan	336	089	10	54614	Schönecken	232	304	06
67752	Rutsweiler an der Lauter	336	090	08	66901	Schönenberg-Kübelberg	336	092	09
					67707	Schopp	335	204	04
					55288	Schornsheim	331	059	06
S					53520	Schuld	131	074	01
					54586	Schüller	233	239	06
66919	Saalstadt	340	041	09	57632	Schürdt	132	100	04
54439	Saarburg, Stadt	235	118	08	54570	Schutz	233	065	01
56648	Saffig	137	096	01	57520	Schutzbach	132	101	03
54570	Salm	233	060	06	55270	Schwabenheim an der Selz	339	051	03
54528	Salmthal	231	113	08	56281	Schwall	140	140	02
56414	Salz	143	290	08	76848	Schwanheim	340	047	02
56479	Salzburg	143	291	06	55481	Schwarzen	140	141	04
67813	Sankt Alban	333	066	05	54533	Schwarzenborn	231	116	08
56858	Sankt Aldegund	135	076	05	55629	Schwarzerden	133	205	03
56329	Sankt Goar, Stadt	140	133	06	67685	Schwedelbach	335	043	09
56346	Sankt Goarshausen, Loreleystadt, Stadt	141	121	08	67365	Schwegenheim	334	028	05
56727	Sankt Johann	137	097	03	54338	Schweich, Stadt	235	125	06
55578	Sankt Johann	339	050	08	76889	Schweigen-Rechtenbach	337	071	02
66887	Sankt Julian	336	095	08	56377	Schweighausen	141	127	10
55595	Sankt Katharinen	133	088	06	76889	Schweighofen	337	072	02
53562	Sankt Katharinen (Landkreis Neuwied)	138	068	04	67744	Schweinschied	133	092	05
67487	Sankt Martin	337	070	06	67808	Schweisweiler	333	069	06
56220	Sankt Sebastian	137	222	08	66957	Schweix	340	048	03
54655	Sankt Thomas	232	113	08	55444	Schweppenhausen	133	093	08
55471	Sargenroth	140	134	07	55624	Schwerbach	134	079	04
54552	Sarmersbach	233	061	01	54597	Schwirzheim	232	305	06
56767	Sassen	233	236	04	55767	Schwollen	134	080	02
65391	Sauerthal	141	122	08	56479	Seck	143	292	06
55291	Saulheim	331	058	06	56377	Seelbach	141	128	10
54558	Saxler	233	062	01	57632	Seelbach (Westerwald)	132	103	04
53426	Schalkenbach	131	073	04	57577	Seelbach bei Hamm (Sieg)	132	102	06
54552	Schalkenmehren	233	063	01	67744	Seelen	333	203	05
67701	Schallodenbach	335	041	10	55629	Seesbach	133	094	07
54668	Schankweiler	232	114	05	54636	Seffern	232	119	08
54636	Scharfbillig	232	115	08	54636	Sefferweich	232	120	08
66919	Schauerberg	340	042	09	54518	Sehlem	231	117	08
55758	Schauren	134	076	04	55444	Seibersbach	133	095	08
56865	Schauren	135	077	05	57632	Seifen	132	104	04
76779	Scheibenhardt	334	027	02	54655	Seinsfeld	232	306	08
54611	Scheid	233	237	06	54597	Seiwerath	232	307	06
56379	Scheidt	141	124	03	57537	Selbach (Sieg)	132	105	08
54673	Scheitenkorb	232	116	05	66871	Selchenbach	336	094	10
66869	Schellweiler	336	091	10	54608	Sellerich	232	308	06
56244	Schenkelberg	143	066	07	56242	Selters (Westerwald), Stadt	143	067	07
57584	Scheuerfeld	132	098	09	55278	Selzen	339	053	07
54673	Scheuern	232	117	05	67681	Sembach	335	205	02
67823	Schiersfeld	333	067	01	54619	Sengerich	232	309	01
65623	Schiesheim	141	125	04	56820	Senheim	135	079	01
67105	Schifferstadt, Stadt	338	025	00	53520	Senscheid	131	075	01
54429	Schillingen	235	119	08	55758	Sensweiler	134	081	03
66996	Schindhard	340	043	01	54455	Serrig	235	126	08
54534	Schladt	231	114	08	56237	Sessenbach	143	068	05
54340	Schleich	235	120	06	56244	Sessenhausen	143	069	07
54636	Schleid	232	118	08	54617	Sevenig (Our)	232	310	01
55483	Schlierschied	140	135	04	54673	Sevenig bei Neuerburg	232	121	05
55596	Schloßböckelheim	133	089	06	76833	Sieboldingen	337	073	05
67718	Schmalenberg	340	044	06	56729	Siebenbach	137	099	03
55758	Schmidthachenbach	134	077	03	55599	Siefersheim	331	060	05
55765	Schmißberg	134	078	02	55758	Sien	134	082	03
66484	Schmitshausen	340	224	09	55758	Sienhachenbach	134	083	03
56825	Schmitt	135	078	03	53520	Sierscheid	131	076	01
67829	Schmittweiler	133	090	05	56427	Siershahn	143	070	10
67699	Schneckenhausen	335	042	10	55767	Siesbach	134	084	02
55608	Schneppenbach	133	204	03	76857	Silz	337	074	01
					56337	Simmern	143	071	04
					55469	Simmern/Hunsrück, Stadt	140	144	07

PLZ	Gemeindename	KR	GE	VG	PLZ	Gemeindename	KR	GE	VG
55618	Simmertal	133	096	03					
56379	Singhofen	141	129	10					
54675	Sinspelt	232	122	05					
53489	Sinzig, Stadt	131	077	00					
67729	Sippersfeld	333	071	06					
67823	Sitters	333	072	01					
55487	Sohren	140	145	04					
55487	Sohrschied	140	146	04					
54317	Sommerau	235	129	04					
55595	Sommerloch	133	098	06					
55767	Sonnenberg-Winnenberg	134	085	02					
55758	Sonnschied	134	086	03					
55270	Sörgenloch	339	054	06					
57636	Sörth	132	106	01					
56858	Sosberg	135	080	05					
55595	Spabrücken	133	099	06					
55595	Spall	133	100	06					
54529	Spangdahlem	232	311	07					
56322	Spay	137	223	09					
54662	Speicher	232	123	07					
56288	Spesenroth	140	147	03					
56746	Spessart	131	208	04					
67346	Speyer, kreisfreie Stadt	318	000	00					
55288	Spiesheim	331	061	06					
76848	Spirkelbach	340	049	02					
55595	Sponheim	133	101	06					
55576	Sprendlingen	339	056	08					
55271	Stadecken-Elsheim	339	057	06					
54589	Stadtkyll	233	240	06					
67808	Stahlberg	333	073	05					
56412	Stahlhofen	143	072	04					
56459	Stahlhofen am Wiesensee	143	293	09					
67816	Standenbühl	333	074	03					
56843	Starkenbourg	231	120	09					
55568	Staudernheim	133	102	07					
56424	Staudt	143	073	10					
56276	Stebach	138	069	03					
54597	Steffeln	233	241	06					
57614	Steimel	138	070	05					
66851	Steinalben	340	050	06					
56291	Steinbach	140	148	05					
67808	Steinbach am Donnersberg	333	075	06					
66909	Steinbach am Glan	336	096	09					
55599	Stein-Bockenheim	331	062	05					
54655	Steinborn	232	313	08					
57629	Steinebach an der Wied	143	294	02					
57520	Steinebach/Sieg	132	107	09					
54552	Steineberg	233	067	01					
56414	Steinefrenz	143	074	08					
56244	Steinen	143	075	07					
57518	Steinerroth	132	108	09					
76889	Steinfeld	337	076	02					
54552	Steiningen	233	068	01					
56479	Stein-Neukirch	143	295	06					
56379	Steinsberg	141	130	03					
76872	Steinweiler	334	030	04					
66879	Steinwenden	335	044	08					
57629	Stein-Wingert	143	296	02					
67705	Stelzenberg	335	045	04					
67294	Stetten	333	076	04					
55758	Stipshausen	134	087	04					
54646	Stockem	232	124	08					
56472	Stockhausen-Ilfurth	143	297	01					
56459	Stockum-Püschchen	143	298	09					
56587	Straßenhaus	138	071	09					
57629	Streithausen	143	299	02					
54597	Strickscheid	232	315	01					
54558	Strohn	233	070	01					
55442	Stromberg, Stadt	133	103	08					
54552	Strotzbüsch	233	071	01					
56357	Strüth	141	131	07					
57614	Stürzelbach	132	109	01					
54636	Sülm	232	125	08					
55758	Sulzbach	134	088	04					
56379	Sulzbach	141	132	10					
67734	Sulzbachtal	335	046	10					
55286	Sulzheim	331	063	06					
					T				
					54441	Taben-Rodt	235	131	08
					54426	Talling	231	122	06
					54456	Tawern	235	132	03
					56858	Tellig	135	081	05
					54441	Temmels	235	133	03
					67806	Teschenmoschel	333	077	05
					66987	Thaleisweiler-Fröschen	340	051	09
					54424	Thalfang	231	123	06
					56584	Thalhausen	138	072	09
					66871	Thallichtenberg	336	097	10
					66871	Theisbergstegen	336	098	10
					54317	Thomm	235	135	04
					56291	Thörlingen	140	149	02
					54340	Thörnich	235	134	06
					56743	Thür	137	101	04
					55471	Tiefenbach	140	150	07
					55546	Tiefenthal	133	104	01
					67311	Tiefenthal	332	044	07
					55481	Todenroth	140	151	04
					56841	Traben-Trarbach, Stadt	231	124	09
					55595	Traisen	133	105	06
					54441	Trassem	235	136	08
					55413	Trechtingshausen	339	058	01
					56253	Treis-Karden	135	082	01
					54290	Trier, kreisfreie Stadt	211	000	00
					53520	Trierscheid	131	079	01
					54311	Trierweiler	235	137	07
					56753	Trimbs	137	102	02
					54636	Trimport	232	126	08
					67705	Trippstadt	335	047	04
					54349	Trittenheim	235	207	06
					66957	Trulben	340	052	03
					U				
					54689	Übereisenbach	232	127	05
					55288	Udenheim	331	064	06
					54552	Üdersdorf	233	075	01
					54552	Udler	233	074	01
					55278	Uelversheim	339	059	07
					56767	Uersfeld	233	242	04
					56767	Ueß	233	243	04
					56290	Uhler	140	153	03
					56766	Ulmen	135	083	03
					66887	Ulmet	336	099	10
					55278	Uندنheim	339	060	07
					53572	Unkel, Stadt	138	073	07
					67823	Unkenbach	333	078	01
					57648	Unnau	143	300	01
					67746	Unterjeckenbach	336	100	08
					56412	Untershausen	143	077	04
					55483	Unzenberg	140	154	04
					54673	Uppershausen	232	128	05
					56317	Urbach	138	074	05
					56182	Urbar	137	224	07
					55430	Urbar	140	155	06
					56761	Urmersbach	135	084	02
					56220	Urmitz	137	225	08
					56825	Urschmitt	135	085	03
					54539	Ürzig	231	125	01
					54655	Usch	232	129	08
					54675	Utscheid	232	102	05
					54619	Üttfeld	232	333	01
					56291	Utzenhain	140	156	02
					54552	Utzerath	233	077	01
					54579	Üxheim	233	076	06
					V				
					56179	Vallendar, Stadt	137	226	07
					56812	Valwig	135	086	01

PLZ	Gemeindename	KR	GE	VG	PLZ	Gemeindename	KR	GE	VG
55758	Veitsrodt	134	089	03	54636	Weidingen	232	132	05
54472	Veldenz	231	126	01	56825	Weiler	135	089	03
55578	Vendersheim	331	065	06	56729	Weiler	137	110	03
67482	Venningen	337	077	03	55413	Weiler bei Bingen	339	063	01
53560	Vettelschoß	138	075	04	55627	Weiler bei Monzingen	133	111	07
56244	Vielbach	143	078	07	67685	Weilerbach	335	049	09
54314	Vierherrenborn	235	140	08	56379	Weinähr	141	135	10
66957	Vinningen	340	053	03	67366	Weingarten (Pfalz)	334	032	05
56729	Virneburg	137	105	03	55278	Weinolsheim	339	064	07
76857	Völkersweiler	337	078	01	55595	Weinsheim	133	112	06
57612	Volkerzen	132	110	01	54595	Weinsheim	232	226	06
56745	Volkesfeld	137	106	04	56348	Weisel	141	136	08
55758	Vollmersbach	134	090	03	67273	Weisenheim am Berg	332	049	02
76744	Vollmersweiler	334	031	04	67256	Weisenheim am Sand	332	050	02
55546	Volxheim	133	106	01	56575	Weißenthurm, Stadt	137	228	08
76889	Vorderweidenthal	337	079	02	57586	Weitefeld	132	113	03
					55624	Weitersbach	134	092	04
					55629	Weitersborn	133	113	03
					56191	Weitersburg	137	229	07
					67808	Weitersweiler	333	081	03
					53539	Welcherath	233	244	04
					66887	Welchweiler	336	103	10
					55576	Welgesheim	339	065	08
					57644	Welkenbach	143	306	02
					54441	Wellen	235	146	03
					56753	Welling	137	112	02
					54298	Welschbillig	235	501	07
					56729	Welschenbach	137	113	03
					56412	Welschneudorf	143	079	04
					56357	Welterod	141	137	07
					56459	Weltersburg	143	307	09
					55234	Wendelsheim	331	070	05
					57635	Werkhausen	132	114	01
					76857	Wernersberg	337	083	01
					56414	Weroth	143	080	08
					53520	Wershofen	131	082	01
					66919	Weselberg	340	055	09
					56457	Westerburg, Stadt	143	308	09
					56479	Westernohe	143	309	06
					67368	Westheim (Pfalz)	334	033	05
					67593	Westhofen	331	071	07
					54646	Wettlingen	232	133	08
					56357	Weyer	141	138	08
					57635	Weyerbusch	132	115	01
					76835	Weyher in der Pfalz	337	084	03
					55758	Wickenrodt	134	093	03
					56291	Wiebelsheim	140	161	06
					57629	Wied	143	310	02
					56294	Wierschem	137	114	02
					54636	Wiersdorf	232	134	08
					66894	Wiesbach	340	227	08
					54578	Wiesbaum	233	083	06
					53534	Wiesemscheid	131	083	01
					67744	Wiesweiler	336	104	08
					76848	Wilgartswiesen	340	057	02
					56479	Willingen	143	311	06
					56459	Willmenrod	143	312	09
					56594	Willroth	132	116	04
					54533	Willwerscheid	231	132	09
					54655	Wilsecker	232	135	08
					54459	Wiltigen	235	148	03
					55767	Wilzenberg-Hußweiler	134	094	02
					53518	Wimbach	131	084	01
					54457	Wincheringen	235	149	08
					56379	Winden	141	139	10
					76872	Winden	334	034	04
					55452	Windesheim	133	114	04
					53578	Windhagen	138	077	01
					54558	Winkel (Eifel)	233	084	01
					57644	Winkelbach	143	313	02
					56459	Winnen	143	314	09
					53520	Winnerath	131	085	01
					56333	Winningen	137	230	09
					67722	Winnweiler	333	503	06
					54614	Winringen	232	327	06
					55595	Winterbach	133	115	06
					66484	Winterbach (Pfalz)	340	228	09
					67822	Winterborn	333	083	01

PLZ	Gemeindename	KR	GE	VG	PLZ	Gemeindename	KR	GE	VG
55595	Winterburg	133	116	07	55286	Wörrstadt	331	073	06
54608	Winterscheid	232	328	06	76744	Wörth am Rhein, Stadt	334	501	00
67587	Wintersheim	339	066	07	56858	Würrich	140	165	04
54616	Winterspelt	232	329	06	67808	Würzweiler	333	084	05
56355	Winterwerb	141	140	07	55471	Wüschheim	140	166	07
54487	Wintrich	231	133	01					
53534	Wirft	131	086	01	Z				
56814	Wirfus	135	090	01					
56422	Wirges, Stadt	143	081	10	56477	Zehnhausen bei Rennerod	143	315	06
56237	Wirscheid	143	082	05	56414	Zehnhausen bei Wallmerod	143	316	08
55758	Wirschweiler	134	095	03	67378	Zeiskam	334	036	01
57537	Wissen, Stadt	132	117	08	56856	Zell (Mosel), Stadt	135	092	05
54636	Wißmannsdorf	232	501	08	67308	Zellertal	333	501	03
56237	Wittgert	143	084	05	54492	Zeltingen-Rachtig	231	136	01
54516	Wittlich, Stadt	231	134	00	54313	Zemmer	235	151	07
57614	Woldert	138	078	05	54655	Zendscheid	232	331	08
56244	Wöflerlingen	143	085	07	54314	Zerf	235	152	08
55578	Wolfsheim	339	202	08	56761	Zettingen	135	093	02
67752	Wolfstein, Stadt	336	105	08	57632	Ziegenhain	132	119	04
56332	Wolken	137	231	09	56288	Zilshausen	140	504	03
56826	Wollmerath	135	091	03	56379	Zimmerschied	141	141	10
55597	Wöllstein	331	072	05	55270	Zornheim	339	067	06
57635	Wölmersen	132	118	01	55576	Zotzenheim	339	068	08
54636	Wolsfeld	232	137	08	54422	Züsch	235	153	01
55481	Womrath	140	163	04	66482	Zweibrücken, kreisfreie Stadt	320	000	00
55599	Wonsheim	331	075	05	54673	Zweifelscheid	232	138	05
55490	Woppenroth	140	164	04					
67547	Worms, kreisfreie Stadt	319	000	00					

## Impressum

---

Herausgeber:  
Statistisches Landesamt Rheinland-Pfalz  
Mainzer Straße 14-16  
56130 Bad Ems

Telefon: 02603 71-0  
Telefax: 02603 71-3150

E-Mail: [poststelle@statistik.rlp.de](mailto:poststelle@statistik.rlp.de)  
Internet: [www.statistik.rlp.de](http://www.statistik.rlp.de)

Kostenfreier Download im Internet: <http://www.statistik.rlp.de/de/publikationen/statistische-berichte/>

---

© Statistisches Landesamt Rheinland-Pfalz · Bad Ems · 2020

Vervielfältigung und Verbreitung, auch auszugsweise, mit Quellenangabe gestattet.