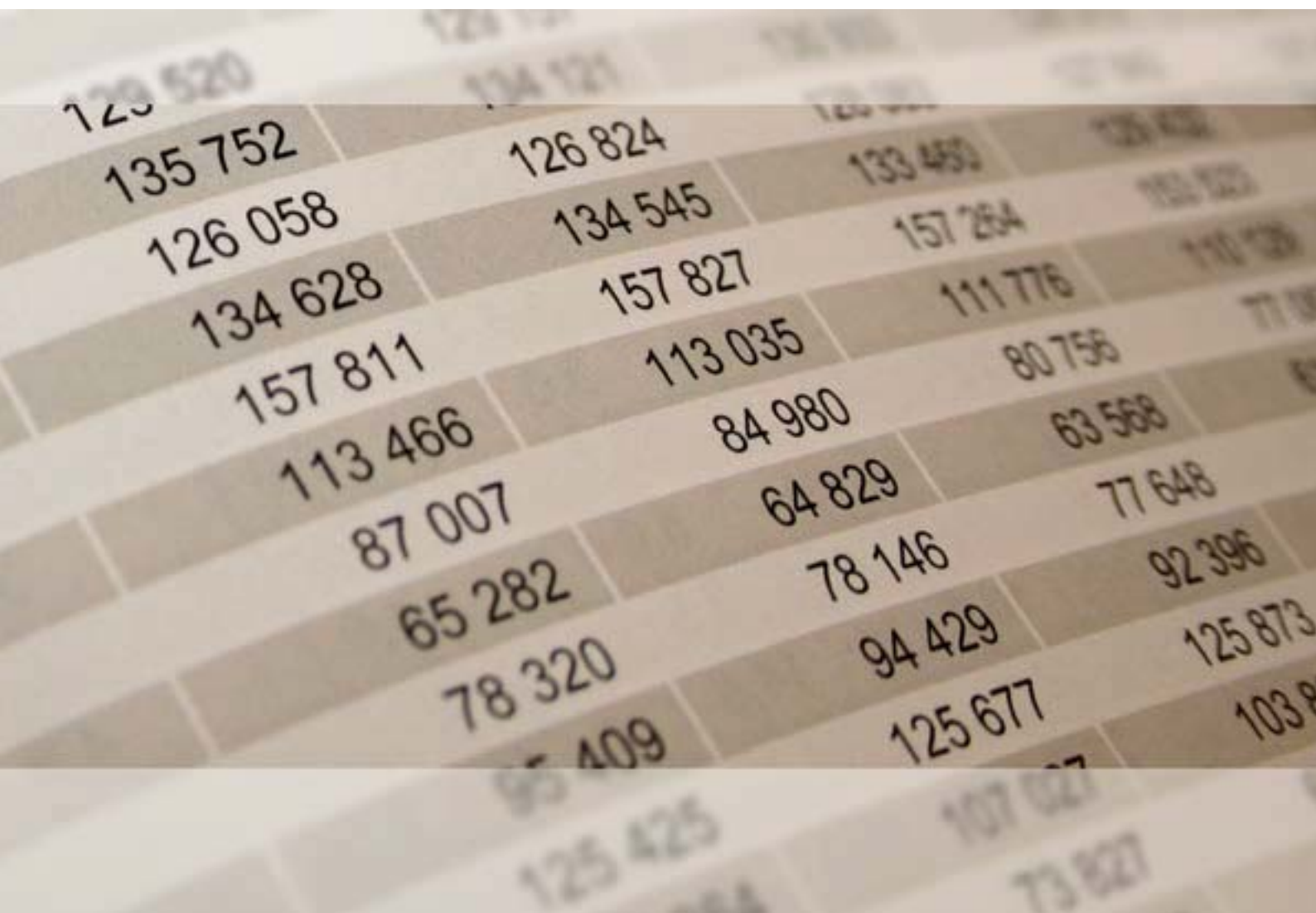




2021

STATISTISCHE BERICHTE



Zeichenerklärungen

0	Zahl ungleich Null, Betrag jedoch kleiner als die Hälfte von 1 in der letzten ausgewiesenen Stelle
-	nichts vorhanden
.	Zahl unbekannt oder geheim
x	Nachweis nicht sinnvoll
...	Zahl fällt später an
/	keine Angabe, da Zahl nicht sicher genug
()	Aussagewert eingeschränkt, da Zahl statistisch unsicher
D	Durchschnitt
p	vorläufig
r	revidiert
s	geschätzt

Für die Abgrenzung von Größenklassen wird im Allgemeinen anstelle einer ausführlichen Beschreibung „50 bis unter 100“ die Darstellungsform „50 – 100“ verwendet.

Einzelwerte in Tabellen werden im Allgemeinen ohne Rücksicht auf die Endsumme gerundet.

Abkürzungen

St.	kreisfreie Stadt
LK	Landkreis
gkSt.	große kreisangehörige Stadt
GV	Gemeindeverbände
BBesG	Bundesbesoldungsgesetz
SGB	Sozialgesetzbuch
u. Ä.	und Ähnliches
dgl.	dergleichen

Inhalt

Seite

Informationen zur Statistik	5
--	----------

Tabellen

T 1	Bevölkerung der Gemeinden und Gemeindeverbände 2019 nach Gebietskörperschaftsgruppen und Gemeindegrößenklassen	19
T 2	Bevölkerung am 30.06.2014–2019 nach Verwaltungsbezirken	20
T 3	Zweckverbände und andere juristische Personen zwischengemeindlicher Zusammenarbeit zum 31.12.2014–2019	21
Ausgaben und Einnahmen in gesamtwirtschaftlicher Gruppierung		
T 4	Ausgaben und Einnahmen der Gemeinden und Gemeindeverbände 2014–2019 nach Arten	23
T 5	Ausgaben und Einnahmen der Gemeinden und Gemeindeverbände 2019 nach Gebietskörperschaftsgruppen und Arten	27
T 6	Ausgaben und Einnahmen der Gemeinden und Gemeindeverbände 2019 nach Aufgabenbereichen und Arten	31
Ausgaben und Einnahmen in finanzwirtschaftlicher Gruppierung		
T 7	Ausgaben und Einnahmen der Gemeinden und Gemeindeverbände 2014–2019 nach Arten und Aufgabenbereichen	35
T 8	Bruttoausgaben der Gemeinden und Gemeindeverbände 2014–2019 nach Gebietskörperschaftsgruppen und Aufgabenbereichen	39
T 9	Unmittelbare Ausgaben der Gemeinden und Gemeindeverbände 2014–2019 nach Gebietskörperschaftsgruppen und Aufgabenbereichen	41
T 10	Nettoausgaben der Gemeinden und Gemeindeverbände 2014–2019 nach Gebietskörperschaftsgruppen und Aufgabenbereichen	43
T 11	Ausgaben und Einnahmen der Gemeinden und Gemeindeverbände 2019 nach Arten, Aufgabenbereichen und Gebietskörperschaftsgruppen	45
Ausgaben und Einnahmen in haushaltmäßiger Gruppierung		
T 12	Ausgaben der Gemeinden und Gemeindeverbände 2019 nach Arten und Aufgabengebieten	51
T 13	Einnahmen der Gemeinden und Gemeindeverbände 2019 nach Arten und Aufgabengebieten	75
T 14	Ausgaben der Gemeinden und Gemeindeverbände 2019 nach Gebietskörperschaftsgruppen und Arten	99
T 15	Einnahmen der Gemeinden und Gemeindeverbände 2019 nach Gebietskörperschaftsgruppen und Arten	103

Inhalt

Seite

Tabellen

T 16	Ausgaben der Gemeinden und Gemeindeverbände 2019 nach Arten, Gebietskörperschaftsgruppen und Gemeindegrößenklassen	107
T 17	Einnahmen der Gemeinden und Gemeindeverbände 2019 nach Arten, Gebietskörperschaftsgruppen und Gemeindegrößenklassen	113
T 18	Ausgaben der Gemeinden und Gemeindeverbände 2019 nach Arten und Verwaltungsbezirken	119
T 19	Einnahmen der Gemeinden und Gemeindeverbände 2019 nach Arten und Verwaltungsbezirken	123
T 20	Ausgaben der kreisangehörigen Gemeinden und der Verbandsgemeinden 2019 nach Arten und Verwaltungsbezirken	127
T 21	Einnahmen der kreisangehörigen Gemeinden und der Verbandsgemeinden 2019 nach Arten und Verwaltungsbezirken	131
T 22	Ausgaben der Landkreise 2019 nach Arten und Verwaltungsbezirken	135
T 23	Einnahmen der Landkreise 2019 nach Arten und Verwaltungsbezirken	139
T 24	Ausgaben und Einnahmen der verbandsfreien Gemeinden sowie der Verbandsgemeinden und ihrer Ortsgemeinden 2019 nach Arten und Verwaltungsbezirken	143
Kommunale Zweckverbände		
T 25	Ausgaben der Zweckverbände und der sonstigen juristischen Personen zwischengemeindlicher Zusammenarbeit 2019 nach Aufgabengebieten und Arten	213
T 26	Einnahmen der Zweckverbände und der sonstigen juristischen Personen zwischengemeindlicher Zusammenarbeit 2019 nach Aufgabengebieten und Arten	216

Grafiken

G 1	Gesamtausgaben der Gemeinden und Gemeindeverbände für ausgewählte Aufgabengebiete 2013–2019	22
-----	---	----

Übersichten

Ü 1	Verzeichnis der kreisfreien Städte, Kreise, Verbandsgemeinden und Gemeinden	219
-----	---	-----

Informationen zur Statistik

Rechtsgrundlage

Auf der Grundlage des Finanz- und Personalstatistikgesetzes vom 22.02.2006 (BGBl. I S. 438) in der derzeit gültigen Fassung wird jährlich zum 31.12. eine Bundesstatistik über die Ausgaben und Einnahmen der Gemeinden und Gemeindeverbände sowie der Zweckverbände und dgl. mit doppischer Buchführung durchgeführt. (§ 3 Abs. 2 Nr. 1 und Abs. 7 Nr. 2 FPStatG)

Berichtskreis

Der Berichtskreis besteht aus den Gemeinden sowie den doppisch buchenden Zweckverbänden einschließlich sonstiger Einrichtungen in öffentlich-rechtlicher Form.

Zu den Gemeinden zählen in Rheinland-Pfalz die kreisfreien Städte, die verbandsfreien Gemeinden, die großen kreisangehörigen Städte und die Ortsgemeinden; unter Gemeindeverbände werden die Verbandsgemeinden und die Landkreise sowie der Bezirksverband Pfalz subsumiert.

Zweckverbände sind Körperschaften des öffentlichen Rechts, in denen neben mindestens einer kommunalen Gebietskörperschaft auch sonstige juristische Personen des öffentlichen und privaten Rechts oder natürliche Personen Mitglied sein können, z. B. Kindergartenzweckverbände. Zweckverbände, die nach der kaufmännischen Buchführung Rechnung legen, werden nicht hier, sondern in der Statistik der Jahresabschlüsse öffentlich bestimmter Fonds, Einrichtungen und Unternehmen erfasst.

Durchführung der Statistik

Ausgangspunkt der Jahresrechnungsstatistik sind die in den Finanzrechnungen der Kommunen verbuchten Beträge in der vom Haushaltsrecht vorgegebenen Haushaltssystematik. Das kommunale Haushaltsrecht in Rheinland-Pfalz wurde durch die Verabschiedung des Landesgesetzes zur Einführung der kommunalen Doppik (KomDoppikLG) vom 2. März 2006 (GVBl. 2006, S. 57) grundlegend reformiert. Die rheinland-pfälzischen Kommunen mussten ihr Haushalts- und Rechnungswesen ab dem Haushaltsjahr 2007, spätestens jedoch ab dem Jahr 2009, von der Kameralistik auf die kommunale Doppik umstellen, d. h. ihre Bücher ab diesem Jahr nach den Regeln der doppelten Buchführung, allerdings angepasst an die Bedürfnisse der Kommunen, führen.

Anlass für die Reform in Rheinland-Pfalz war ein Beschluss der Ständigen Konferenz der Innenminister und -senatoren der Länder (IMK) vom November 2003, das kommunale Haushaltsrecht grundlegend zu reformieren. Damit wurde das Ziel verfolgt, die Möglichkeit zu schaffen, die Gemeinden nach wirtschaftlichen Grundsätzen führen zu können, indem anstatt von Ausgaben und Einnahmen nunmehr Aufwendungen und Erträge (Ergebnisrechnung) und damit auch der nicht zahlungswirksame Ressourcenverbrauch erfasst werden. Gleichzeitig werden in der Finanzrechnung die Ein- und Auszahlungen eines Haushaltsjahres nach dem Zahlungs- bzw. Kassenwirksamkeitsprinzip nachgewiesen.

Durch das Landesgesetz zur Einführung der kommunalen Doppik wurden §§ 93 bis 114 und 116 der Gemeindeordnung (GemO) neu gefasst. Diese Vorschriften und die weiteren aufgrund gesetzlicher Ermächtigung erlassenen Rechts- und Verwaltungsvorschriften ersetzen die Vorschriften über die kameralistische Haushaltswirtschaft. Durch die Verabschiedung der Verwaltungsvorschrift über den Produkt- und Kontenrahmenplan mit Zuordnungsvorschriften für die kommunale Haushaltswirtschaft und Muster zur Gemeindeordnung und Gemeindehaushaltsverordnung (VV Gemeindehaushaltssystematik - VV GemHSys) vom 23. November 2006 wurde die Systematik der kommunalen Doppik in Rheinland-Pfalz festgelegt.

Das Erhebungsprogramm der Jahresrechnungsstatistik hat infolge der Einführung der kommunalen Doppik, die nicht nur in Rheinland-Pfalz, sondern auch in anderen Bundesländern vollzogen wurde, Änderungen erfahren. Im Jahr 2006 wurde das Gesetz über Finanz- und Personalstatistiken (FPStatG) dahingehend geändert, dass die Statistischen Landesämter bei denjenigen Kommunen, die bereits die kommunale Doppik anwenden, die Ein- und Auszahlungen nach der neuen doppischen und nicht mehr die Ist-Einnahmen und Ist-Ausgaben nach der

traditionellen kameralen Systematik abfragen. An die Stelle der Erhebung nach Gruppierungen und Gliederungen ist demnach eine Erhebung nach Konten der Finanzrechnung und Produkten getreten.

Mit der Doppikeinführung waren Umstellungsschwierigkeiten verbunden, die sich auch auf die Qualität der amtlichen Statistik auswirkten. Interkommunale Vergleiche werden durch Unterschiede in der Verbuchungspraxis erschwert. Schließlich ist durch die Änderung der Haushaltssystematik die intertemporale Vergleichbarkeit eingeschränkt.

Bislang wurde zwischen den statistischen Ämtern der Länder und des Bundes noch kein einvernehmliches Darstellungskonzept auf Basis des doppelischen Rechnungswesens vereinbart. Daher orientiert sich das Darstellungsprogramm der Ergebnisse der Jahresrechnungsstatistik weiterhin an der kameralen Systematik entsprechend der Verwaltungsvorschriften über die Gliederung und Gruppierung der kommunalen Haushaltspläne. Insofern beziehen sich die nachstehenden Ausführungen in dem vorliegenden Statistischen Bericht weiterhin auf die kamerale Haushaltssystematik.

Finanzstatistische Grundbegriffe

Gesamtwirtschaftliche Darstellung

Hauptzweck der gesamtwirtschaftlichen Darstellung der Ausgaben und Einnahmen der kommunalen Gebietskörperschaften ist es, die Zusammenhänge zwischen den öffentlichen Haushalten und der gesamten Volkswirtschaft darzustellen. Die gesamtwirtschaftliche Darstellung zeigt, wie die Gebietskörperschaften in ihrer Gesamtheit mit den übrigen Bereichen der Volkswirtschaft verzahnt sind, sodass deutlich wird, in welchem Ausmaß die „öffentlichen Hände“ der verschiedenen Ebenen den Wirtschaftsablauf und die konjunkturelle Entwicklung beeinflussen. Sie gibt darüber hinaus eine gute Übersicht über den finanziellen Status der einzelnen Gebietskörperschaften und liefert damit einen brauchbaren Ansatzpunkt und Vergleichsmaßstab zur Beurteilung ihres Finanzgebarens. Weniger geeignet ist die gesamtwirtschaftliche Gruppierung der Ausgaben und Einnahmen jedoch, wenn es darum geht, die einzelnen öffentlichen Aufgabengebiete näher zu durchleuchten und darzustellen, in welchem Umfang und in welcher Form die Gebietskörperschaften der verschiedenen Ebenen zur Erfüllung und Finanzierung der einzelnen Aufgaben beitragen.

Das Gliederungsschema für die gesamtwirtschaftliche Gruppierung unterscheidet zwischen der laufenden Rechnung und der Kapitalrechnung. Die den besonderen Finanzierungsvorgängen zuzurechnenden Ausgaben und Einnahmen werden nicht in die Gesamtsummen der Ausgaben und Einnahmen einbezogen, sondern „unter dem Strich“ als eigener Ausgabe- und Einnahmeblock nachgewiesen. In den Tabellen, in denen die gesamtwirtschaftliche Gruppierung mit der funktionalen Gliederung kombiniert wird, erübrigt sich die Darstellung der besonderen Finanzierungsvorgänge ganz, da sie nur den Gesamthaushalt betreffen und nicht einzelnen Aufgabengebieten zugeordnet werden können.

Laufende Rechnung

Auf der Ausgabenseite der *laufenden Rechnung* erscheinen als wichtigste Positionen die Personalausgaben und der laufende Sachaufwand, dem in einem weiteren Sinne auch die Zinsausgaben zuzurechnen sind. Es handelt sich hier grundsätzlich um diejenigen Ausgaben, die als „Staatsverbrauch“ in die volkswirtschaftliche Gesamtrechnung eingehen. Daneben stehen die Übertragungen, die als Zahlungen ohne Gegenleistung zu definieren sind; auf der Ausgabenseite der laufenden Rechnung können sie entweder als laufende Zuweisungen und Zuschüsse oder als Schuldendiensthilfen vorkommen. Auf der Einnahmenseite der laufenden Rechnung sind demgegenüber die laufenden Einnahmen zu verbuchen, die zur Finanzierung der laufenden Ausgaben zur Verfügung stehen. Es sind dies die Steuern und steuerähnlichen Einnahmen, die Leistungsentgelte (Einnahmen aus wirtschaftlicher Tätigkeit, Zinseinnahmen, Gebühren u. dgl.) und die Übertragungen. Da die Steuereinnahmen in ihrer Gesamtheit der laufenden Rechnung zugeordnet werden, obwohl sie zu einem wesentlichen Teil auch zur Deckung der Ausgaben der Kapitalrechnung dienen, sollten in der laufenden Rechnung die Einnahmen die Ausgaben immer übersteigen. Je größer dieser Saldo ist, auf desto mehr „freie Mittel“ können die Gebietskörperschaften zur Finanzierung von Sachinvestitionen zurückgreifen.

Kapitalrechnung

In der *Kapitalrechnung* stehen den Sachinvestitionen, den Vermögensübertragungen, den Darlehen, dem Erwerb von Beteiligungen und den Tilgungsausgaben an den öffentlichen Bereich auf der Ausgabenseite die Einnahmen

aus der Veräußerung von Sachvermögen, die Vermögensübertragungen (d. h. in erster Linie die den Gebietskörperschaften zufließenden Zuweisungen und Zuschüsse für Investitionen), die Darlehensrückflüsse, die Einnahmen aus der Veräußerung von Beteiligungen und die Schuldenaufnahmen vom öffentlichen Bereich auf der Einnahmenseite gegenüber.

Jede Ausgabe positioniert dabei mit einer entsprechenden Einnahmeposition. Die Schuldenaufnahmen vom öffentlichen Bereich und die Tilgung dieser Schulden erscheinen in der Kapitalrechnung und nicht unter den besonderen Finanzierungsvorgängen da es sich hier um Zahlungen innerhalb des öffentlichen Bereichs handelt, die gesamtwirtschaftlich als rückzahlbare Zuweisungen gelten können, während durch den Nachweis der besonderen Finanzierungsvorgänge in erster Linie deutlich gemacht werden soll, in welchem Umfang die Gebietskörperschaften den Kreditmarkt in Anspruch nehmen. Da die Einnahmen der Kapitalrechnung regelmäßig nicht zur Deckung der Ausgaben ausreichen, schließt die Kapitalrechnung normalerweise mit einem Defizit ab. Diese „Finanzierungslücke“ wird durch den Überschuss der laufenden Rechnung und gegebenenfalls durch eine entsprechende Nettokreditaufnahme am Kapitalmarkt geschlossen.

Besondere Finanzierungsvorgänge

Unter den besonderen Finanzierungsvorgängen sind die den Gesamthaushalt einer Körperschaft ausgleichenden periodenübergreifenden Finanztransaktionen zusammengefasst. Sie umfassen, ausgehend vom doppischen Rechnungswesen, ausschließlich die Schuldentilgung und -aufnahme.

Der Umfang der Nettokreditaufnahme ergibt sich als Saldo der *besonderen Finanzierungsvorgänge*, indem die Einnahmen aus den Schuldenaufnahmen am Kreditmarkt gegen die Ausgaben durch die Tilgung von Schulden aus Kreditmarktmitteln, verrechnet werden. Den Schulden aus Kreditmarktmitteln sind dabei auch die Schulden bei Sozialversicherungsträgern zuzuordnen. In der Regel dürften die Einnahmen aus den besonderen Finanzierungsvorgängen die Ausgaben insoweit übersteigen, als die Kreditaufnahme zur Durchführung von Investitionen erfolgt.

Finanzwirtschaftliche Darstellung

Hauptzweck der finanzwirtschaftlichen Darstellung ist es, die einzelnen öffentlichen Aufgabengebiete näher zu durchleuchten und darzustellen, in welchem Umfang und in welcher Form die Gebietskörperschaften der verschiedenen Ebenen zur Erfüllung und Finanzierung der einzelnen Aufgaben beitragen. In der finanzwirtschaftlichen Gruppierung werden die folgenden Ausgabe- und Einnahmegruppen voneinander abgegrenzt:

- auf der Ausgabenseite
 - Unmittelbare Ausgaben (ohne Zahlungen an andere Bereiche)
 - Zahlungen an andere Bereiche
 - Zahlungen an den öffentlichen Bereich
- auf der Einnahmenseite
 - Unmittelbare Einnahmen (ohne Zahlungen von anderen Bereichen)
 - Zahlungen von anderen Bereichen
 - Zahlungen vom öffentlichen Bereich

Die *unmittelbaren Ausgaben* (ohne die Zahlungen an andere Bereiche) repräsentieren denjenigen Betrag, den die öffentlichen Körperschaften selbst ausgeben, um Dienstleistungen oder Güter, die entweder für den laufenden Verbrauch oder zur Investition bestimmt sind, zu erwerben. In der Höhe dieses Betrages treten die öffentlichen Körperschaften also selbst am Markt als Käufer auf. Die unmittelbaren Ausgaben insgesamt umfassen darüber hinaus auch die *Zahlungen an andere Bereiche* und geben an, mit welchem Betrag die öffentlichen Körperschaften die Erfüllung einer bestimmten Aufgabe oder der in einem Aufgabengebiet gebündelten Funktionen selbst wahrnehmen, und zwar ohne Rücksicht darauf, ob und inwieweit sie diese Ausgaben aus eigenen Mitteln oder durch Zuweisungen von anderen Gebietskörperschaften finanzieren. Die *Zahlungen an den öffentlichen Bereich* schließlich lassen erkennen, in welchem Umfang andere öffentliche Körperschaften an der Aufgabenerfüllung beteiligt sind und welche finanziellen Leistungen sie dafür erhalten.

Die *Gliederung der Einnahmen* erfolgt im Wesentlichen nach den gleichen Gesichtspunkten. Zu den unmittelbaren Einnahmen (ohne die Zahlungen von anderen Bereichen) gehören aber neben den

Leistungsentgelten, denen die Erwerbseinkünfte, Gebühren und Beiträge zuzuordnen sind, auch die Steuern und steuerähnlichen Einnahmen, bei denen es sich um Zwangseinnahmen der öffentlichen Körperschaften handelt, denen keine speziellen Gegenleistungen von Seiten der öffentlichen Körperschaften gegenüberstehen.

Die bei der finanzwirtschaftlichen Darstellung verwandten Begriffe sind grundsätzlich die gleichen wie bei der gesamtwirtschaftlichen Darstellung. Völlig außer Betracht bleiben allerdings die „besonderen Finanzierungsvorgänge“, da die finanzwirtschaftliche Gruppierung primär eine Durchleuchtung der Ausgaben- und Einnahmgestaltung der einzelnen Aufgabengebiete zum Ziele hat, die „besonderen Finanzierungsvorgänge“ aber nur den Gesamthaushalt betreffen und in der Regel nicht den einzelnen Aufgabengebieten zugerechnet werden können.

Die Bruttoausgaben und -einnahmen werden zur Ermittlung der Gesamtausgaben und -einnahmen und der Nettoausgaben und -einnahmen sukzessive bereinigt, indem zunächst der Zahlungsverkehr zwischen den Gemeinden und Gemeindeverbänden und dann in einem zweiten Schritt die Zahlungen von anderen Ebenen des öffentlichen Bereichs abgesetzt werden.

Die bei der finanzwirtschaftlichen Gruppierung nachgewiesenen Positionen umfassen vielfach etwas heterogene Ausgabe- bzw. Einnahmearten. Hier ist zu berücksichtigen, dass eine Reihe von Ausgaben und Einnahmen zentral zu veranschlagen sind, sodass es sich nicht lohnt, sie bei der statistischen Aufbereitung in dem Katalog der Ausgabe- und Einnahmearten einzeln aufzuführen, da sie auch bei der Zusammenfassung mit anderen Ausgabe- und Einnahmearten unter einem speziellen Aufgabengebiet und damit getrennt von den anderen Ausgabe- und Einnahmearten dargestellt werden. Dies gilt zum Beispiel für die Steuern und steuerähnlichen Einnahmen sowie den Schuldendienst (Zins- und Tilgungsausgaben), die zentral innerhalb des Aufgabenbereichs „Allgemeine Finanzwirtschaft“ veranschlagt werden.

Haushaltsmäßige Darstellung

Die Darstellung der Ausgaben und Einnahmen in haushaltsmäßiger Gruppierung folgt den für die kommunalen Haushalte maßgebenden *Gruppierungsplänen* und hält sich auch bei der weiteren Untergliederung der Ergebnisse nach Aufgabengebieten an den kommunalen Gliederungsplan. Abweichend von der Haushaltssystematik werden jedoch auch in diesem Programmteil die Ausgaben den Einnahmen vorangestellt, da diese in der Finanzstatistik übliche Einteilung auch hier beibehalten werden soll. Während die Schemata für die gesamtwirtschaftliche und finanzwirtschaftliche Gruppierung der Ausgaben und Einnahmen bei der staatlichen und kommunalen Haushaltsrechnungsstatistik in nahezu unveränderter Form angewandt werden, ist dies bei der haushaltsmäßigen Darstellung nicht möglich. Eine vollständige Übereinstimmung der Haushaltssystematiken für den staatlichen und kommunalen Bereich ließ sich nicht realisieren; dafür sind die Aufgaben des Staates und der Kommunen und die Zwecksetzung der staatlichen und kommunalen Haushalte zu unterschiedlich. Da sich die haushaltsmäßige Darstellung an die Gruppierungspläne hält, ergeben sich hier zwangsläufig für den Staat und die Kommunen unterschiedliche Tabellenwerke.

In der *kommunalen Jahresrechnungsstatistik* steht die haushaltsmäßige Gruppierung der Ausgaben und Einnahmen im Vordergrund des Interesses, da diese Ergebnisse von den Gemeinden und Gemeindeverbänden unmittelbar als Vergleichsgrößen herangezogen werden können. Dieser Programmteil, aus dem die wichtigsten Ergebnisse ab Tabelle 12 des vorliegenden Statistischen Berichts veröffentlicht werden, nimmt daher auch im Rahmen der kommunalen Jahresstatistik den größten Raum ein. Der Tabellenaufbau unterscheidet entsprechend der Haushaltssystematik zwischen dem Verwaltungshaushalt und dem Vermögenshaushalt, wobei die Ausgaben und Einnahmen in diesen beiden Teilhaushalten nach den Gruppierungsnummern des obligatorischen Gruppierungsplans aufgeführt werden. Die Bereinigung der Ergebnisse von Doppelzahlungen hängt grundsätzlich davon ab, ob es sich um Gesamtergebnisse für alle Gemeinden und Gemeindeverbände des Landes handelt oder um nach Gebietskörperschaftsgruppen, Gemeinde- und Verbandsgemeindegrößenklassen sowie Verwaltungsbezirken untergliederte Angaben. Im ersten Fall werden von den Bruttoausgaben und Bruttoeinnahmen des Verwaltungshaushalts und des Vermögenshaushalts zunächst die Zahlungen von Gemeinden und Gemeindeverbänden abgezogen. Die Absetzung der haushaltstechnischen Verrechnungen erfolgt erst nach der Addition der Gesamtausgaben und Gesamteinnahmen des Verwaltungs- und Vermögenshaushalts. Zur Ermittlung der Nettoausgaben und Nettoeinnahmen sind dann nochmals von diesen bereinigten Gesamtausgaben und Gesamteinnahmen die Zahlungen von anderen Ebenen des öffentlichen Bereichs zu subtrahieren.

Die Bereinigung von Doppelzählungen ist bei der Darstellung von Ergebnissen für die Gebietskörperschaftsgruppen, Gemeinde- und Verbandsgemeindegrößenklassen sowie Verwaltungsbezirke nicht möglich, da die Ermittlung der Gesamtausgaben und Gesamteinnahmen eine entsprechend differenzierte Erfassung des Zahlungsverkehrs der Gemeinden und Gemeindeverbände untereinander voraussetzen würde; dazu müsste in der Haushaltssystematik bei der Unterscheidung der Zahlungsbereiche der Sektor „Gemeinden und Gemeindeverbände“ entsprechend weiter untergliedert werden, was praktisch ausgeschlossen ist. Daher können die Summen des Verwaltungs- und Vermögenshaushalts in diesen Fällen nur „brutto“ nachgewiesen werden. Die Bereinigung erfolgt erst in den Abschlusssummen, indem zunächst von den Bruttoausgaben und Bruttoeinnahmen des Verwaltungs- und Vermögenshaushalts die haushaltstechnischen Verrechnungen abgesetzt und dann in einem zweiten Schritt die so ermittelten bereinigten Bruttoausgaben und Bruttoeinnahmen um die Zahlungen vom öffentlichen Bereich vermindert werden, um die Nettoausgaben und Nettoeinnahmen zu errechnen.

Finanzstatistische Bereinigungen und Zahlungsbereiche

Haushaltstechnische Verrechnungen

In den Abschlusssummen der Haushalte und damit auch in der Darstellung der Ergebnisse in der haushaltmäßigen Gruppierung sind die haushaltstechnischen Verrechnungen enthalten.

In den kommunalen Haushalten umfassen die haushaltstechnischen Verrechnungen nur noch die Inneren Verrechnungen, (Einnahmen und Ausgaben aus interner Leistungsbeziehung) als Ausgabe unter der Gr.-Nr. 679 und als Einnahme unter der Gr.-Nr. 169.

Werden beim Nachweis der Ausgaben und Einnahmen nach der haushaltmäßigen Gruppierung von den jeweiligen Summen die haushaltstechnischen Verrechnungen abgesetzt, um den internen Verrechnungsverkehr zu eliminieren, so wird diese Form der Bereinigung in den begrifflichen Bezeichnungen entsprechend zum Ausdruck gebracht („bereinigte Brutto- bzw. Gesamtausgaben“, „bereinigte Brutto- bzw. Gesamteinnahmen“). Bei der Darstellung der Ergebnisse in gesamtwirtschaftlicher und finanzwirtschaftlicher Gruppierung sind die haushaltstechnischen Verrechnungen definitionsgemäß nicht enthalten. Bei einem Vergleich der Ergebnisse aus der Jahresrechnungsstatistik ist deshalb auch zu beachten, dass die Ausgaben und Einnahmen in gesamtwirtschaftlicher und finanzwirtschaftlicher Gruppierung von den Ausgaben und Einnahmen in haushaltmäßiger Gruppierung um die haushaltstechnischen Verrechnungen abweichen.

Steuerausgleiche

Unter *Steuerausgleiche* fällt im kommunalen Bereich die aus der unterschiedlichen Behandlung der Gewerbesteuerumlage resultierende Differenz zwischen den Haushalten und der Jahresrechnungsstatistik. Während in den Haushalten die Einnahmen aus der Gewerbesteuer mit ihren Bruttobeträgen verbucht werden, sodass auf der Ausgabenseite ein entsprechender Betrag für die an Bund und Länder abzuführende Gewerbesteuerumlage anzusetzen ist, werden die Einnahmen aus der Gewerbesteuer in der Jahresrechnungsstatistik nur netto nach Abzug der Gewerbesteuerumlage nachgewiesen, womit ein Ansatz für die Gewerbesteuerumlage auf der Ausgabenseite entfällt.

Durchlaufende Mittel

Durchlaufende Mittel sind Leistungen, die vom Land bzw. vom Bund voll erstattet werden, sodass es zweckmäßig ist, sie nur beim Land bzw. Bund als Leistungen nachzuweisen und so eine unnötige Aufblähung des Haushaltsvolumens der Gemeinden und Gemeindeverbände zu verhindern. Als durchlaufende Mittel werden in der Jahresrechnungsstatistik der Gemeinden und Gemeindeverbände die Leistungen für den Katastrophenschutz sowie die dafür gezahlten Erstattungen behandelt. Die Leistungen für den Katastrophenschutz werden allerdings in den kommunalen Haushalten im Allgemeinen nicht mehr veranschlagt, sodass eine nachträgliche Bereinigung dieser Angaben im Rahmen der Jahresrechnungsstatistik nur noch in Ausnahmefällen erforderlich ist. Bei der Bereinigung der aus den kommunalen Haushalten in die Jahresrechnungsstatistik zu übernehmenden Ausgangsdaten werden den durchlaufenden Mitteln auch die Rückzahlungen überzahlter Bauausgaben zugeordnet. Diese auf der Einnahmenseite unter der Gruppierungs-Nr. 347 verbuchten Beträge sind auf der Ausgabenseite von den Bauausgaben (Gruppierungs-Nr. 94) abzusetzen.

Erstattungen

Bei Erstattungen ist auf einige Besonderheiten hinzuweisen, die die Zuordnung der Erstattungen bei der gesamtwirtschaftlichen und finanzwirtschaftlichen Darstellung der Ausgaben und Einnahmen (vgl. S. 5 bzw. S. 6) betrifft. Während die *Erstattungen an den öffentlichen Bereich bzw. vom öffentlichen Bereich* unter den laufenden Zuweisungen erscheinen, erfolgt der Nachweis der Erstattungen an andere Bereiche bzw. von anderen Bereichen nach einem differenzierten Zuordnungsschema. Auf der Ausgabenseite werden die *Erstattungen an andere Bereiche* unter dem laufenden Sachaufwand subsumiert. Die Zuordnung ist darin begründet, dass diesen Zahlungen echte Leistungen gegenüberstehen, deren Bereitstellung an sich Sache der öffentlichen Körperschaften ist. Aus der gleichen Erwägung werden auf der Einnahmenseite die *Erstattungen von Verwaltungsausgaben von anderen Bereichen* unter den sonstigen laufenden Einnahmen nachgewiesen. Maßgebend für diese Abgrenzung ist auch hier, dass die Erstattungen von Verwaltungsausgaben von anderen Bereichen als Entgelte für öffentliche Leistungen zu betrachten sind.

Zahlungsbereiche

In vielen Fällen ist es außerdem interessant zu erfahren, inwieweit die Ausgaben von den jeweiligen Gebietskörperschaften selbst getragen werden müssen, wie groß also ihre eigene Belastung ist, und inwieweit die jeweiligen Gebietskörperschaften die als Einnahmen verbuchten Beträge selbst aufgebracht haben, in welchem Umfang es sich also mithin um „eigene Mittel“ handelt. Dazu sind von den Gesamtausgaben bzw. Gesamteinnahmen die Zahlungen abzusetzen, die den Gebietskörperschaften einer Ebene des öffentlichen Bereichs von den anderen Ebenen des öffentlichen Bereichs zugegangen sind. Geht man von den Bruttoausgaben und Bruttoeinnahmen aus, so sind die Zahlungen vom öffentlichen Bereich insgesamt in Abzug zu bringen. Diese als *Nettoausgaben* bzw. *Nettoeinnahmen* bezeichneten Größen lassen sich im kommunalen Bereich nicht für die Gebietskörperschaftsgruppen, Gemeinde- bzw. Verbandsgemeindegrößenklassen und Verwaltungsbezirke ausweisen, da eine Bereinigung des Zahlungsverkehrs für einzelne kommunale Körperschaftsgruppen aus haushaltssystematischen Gründen nicht möglich ist.

Die kommunalen Gruppierungspläne sehen bei den folgenden Ausgabe- und Einnahmearten eine Untergliederung nach Zahlungsbereichen vor:

- Allgemeine Umlagen
- Laufende Zuweisungen und Zuschüsse
- Erstattungen
- Schuldendiensthilfen
- Zinsausgaben und -einnahmen
- Zuweisungen und Zuschüsse für Investitionen und sonstige Vermögensübertragungen
- Schuldenaufnahmen und Tilgungsausgaben

Zum öffentlichen Bereich werden dabei gerechnet:

- Bund,
- Länder,
- Gemeinden und Gemeindeverbände,
- Zweckverbände und sonstige juristische Personen zwischengemeindlicher Zusammenarbeit
- Sozialversicherungsträger.

Zu den anderen Bereichen zählen

- Unternehmen (öffentliche und private)
- Sonstige (private Haushalte und Organisationen ohne Erwerbscharakter).

Durch die Zahlungen zwischen den einzelnen öffentlichen Haushalten ergeben sich bei der Zusammenfassung der Ergebnisse mehrerer Körperschaften oder Körperschaftsgruppen zu einer Darstellungsebene Doppelzahlungen. Die finanzstatistische Bereinigung dieser Doppelzahlungen erfolgt dabei nicht bei den einzelnen Ausgabe- und Einnahmearten, sondern global bei den Einnahme- und Ausgabesummen, indem die darin enthaltenen Zahlungen zwischen den einzelnen Körperschaften oder Körperschaftsgruppen in Höhe der Zahlungseingänge in einer Summe abgesetzt werden.

Vergleichbarkeit

Die Jahresrechnungsstatistik erfasst mit wenigen Ausnahmen (z.B. durchlaufende Gelder) alle Ein- und Auszahlungen des Haushaltsjahres. Die konkrete Aufgabenerledigung im Einzelfall beeinflusst damit auch den statistischen Nachweis der Finanzströme. Die Vergleichbarkeit wird beeinflusst durch

- den unterschiedlichen Umfang der Aufgabenwahrnehmung, dies gilt vor allem bei den so genannten freiwilligen Aufgaben.
- die unterschiedliche Art der Aufgabenerfüllung.

Die unterschiedliche Aufgabenverteilung zwischen Kommunen und nicht kommunalen Trägern sowie zwischen den Kernhaushalten und den ausgegliederten Einheiten beeinflusst den interkommunalen Vergleich sowohl bei einzelnen Aufgaben wie auch für die Kommune insgesamt. Wird eine Aufgabe nicht von der Kommune wahrgenommen, hat das Einfluss beispielsweise auf die Höhe der Personal- und Investitionsausgaben, mit der Folge, dass die gesamten Personal- und Investitionsausgaben für einen einzelgemeindlichen Vergleich wenig aussagefähig sind.

Die Existenz von Eigenbetrieben beeinflusst die Haushalte nicht nur insofern, als die Ausgaben (z. B. für Personal und für Investitionen) und Einnahmen (z. B. Gebühren) für die jeweilige Aufgabe nicht mehr im Haushalt veranschlagt werden (mit Ausnahme der Ausgaben, die im Zusammenhang mit der Übernahme der Verwaltung der ausgegliederten Einrichtung durch den Träger verursacht sind und vom Eigenbetrieb dann erstattet werden), sondern auch die Struktur der Haushalte wird tangiert, weil nur noch bestimmte Positionen besetzt sind, z. B. die Gewährung von laufenden Zuschüssen oder die Gewinnabführungen bzw. Verlustausgleiche sowie die Abwicklung von Baumaßnahmen.

- und die unterschiedliche Veranschlagung und Verbuchung in den Kommunalhaushalten.

Die Veranschlagung in den kommunalen Haushaltsplänen soll entsprechend der jeweils gültigen Zuordnungsvorschriften erfolgen, um eine einheitliche Nachweisung der Beträge sicherzustellen. Werden bei der Haushaltsaufstellung falsche oder unterschiedliche Zuordnungen gewählt, erfolgt auch ein falscher bzw. unterschiedlicher Nachweis in der Statistik. Diese Problematik hat sich mit der Doppikeinführung und der Überführung der doppelischen Ergebnisse in die kamerale Systematik verschärft.

Ergebnisdarstellung

Die Ergebnisse werden jeweils so stark untergliedert, wie es das Aufbereitungsprogramm und der verfügbare Platz erlauben. Vorangestellt sind für die wichtigsten Eckzahlen Vergleichsergebnisse für die vorangegangenen Jahre. Detaillierte Ergebnisse können über das Landesinformationssystem abgerufen werden.

Haushaltssystematik

Wie auf Seite 5 dargelegt, orientiert sich das Darstellungsprogramm weiterhin an der kamerale Systematik. Zu diesem Zweck werden die von den Kommunen gelieferten Daten in die kamerale Haushaltssystematik überführt. Aufgrund der Unterschiede zwischen der doppelischen und der kamerale Systematik ist eine eindeutige Zuordnung jedoch nicht in allen Fällen möglich. Dadurch kommt es aufgrund systematischer Unterschiede zu unvermeidbaren Unschärfen.

Bevölkerungsdaten

Maßgebend für die *Zuordnung der Gemeinden zu den Gemeinde- und Verbandsgemeindegrößenklassen* ist grundsätzlich die Zahl der Einwohner am 30.06. des jeweiligen Jahres. Der Berechnung der *Pro-Kopf-Angaben* werden die gleichen Einwohnerzahlen zu Grunde gelegt wie der Zuordnung der Gemeinden nach Gemeinde- bzw. Verbandsgemeindegrößenklassen.

Grundlage bilden die im Rahmen des Zensus 2011 zum 09.05.2011 festgestellten und inzwischen zum 30.06.2019 fortgeschriebenen Einwohnerzahlen.

Auf- und Abrundungen

Im Allgemeinen werden die Einzelangaben, Zwischen- und Endsummen unabhängig voneinander auf die kleinste in der jeweiligen Tabelle zur Darstellung kommende Einheit auf- bzw. abgerundet. Dadurch kann die Summe der Einzelpositionen geringfügig von dem nachgewiesenen Gesamtergebnis abweichen.

Auf- und Ausgliederungen

Die vollständige Aufgliederung einer Gesamtgröße wird durch den Hinweis „davon“, die teilweise Ausgliederung einzelner Positionen durch den Hinweis „darunter“ kenntlich gemacht. Auf die besonderen Hinweise „davon“ und „darunter“ wird im Allgemeinen dann verzichtet, wenn aus dem Aufbau der Tabelle und den Bezeichnungen im Tabellenkopf und in der Tabellenvorspalte eindeutig hervorgeht, dass es sich im vorliegenden Fall um Auf- bzw. Ausgliederungen handelt.

Nachweis der Gebietskörperschaftsgruppen und Gemeindegrößenklassen/ Verbandsgemeindegrößenklassen (nach der Zahl der Einwohner)	
Kreisfreie Städte	
200 000	und mehr
100 000	- 200 000
50 000	- 100 000
20 000	- 50 000
Kreisangehörige Gemeinden Verbandsgemeinden, Landkreise	
verbandsfreie Gemeinden	
50 000	- 100 000
20 000	- 50 000
10 000	- 20 000
5 000	- 10 000
Verbandsgemeinden und deren Ortsgemeinden	
20 000	- 50 000
10 000	- 20 000
5 000	- 10 000
Ortsgemeinden	
10 000	- 20 000
5 000	- 10 000
3 000	- 5 000
1 000	- 3 000
unter	- 1 000
Verbandsgemeinden	
20 000	- 50 000
10 000	- 20 000
5 000	- 10 000
Landkreise	
200 000	und mehr
100 000	- 200 000
unter	100 000
Bezirksverband Pfalz	

Gesamtwirtschaftliche Gruppierung der Ausgaben und Einnahmen

Ausgaben	Einnahmen
Laufende Rechnung	
<p>Personalausgaben Löhne und Gehälter Versorgungsbezüge und dgl. Beihilfen, Unterstützungen und dgl. personalbezogene Sachausgaben</p> <p>Laufender Sachaufwand sächliche Verwaltungsausgaben Unterhaltung des unbeweglichen Vermögens Bewirtschaftung der Grundstücke Mieten und Pachten sonstige sachliche Verwaltungsausgaben Erstattungen an andere Bereiche</p> <p>Zinsausgaben an öffentlichen Bereich an andere Bereiche</p> <p>Laufende Zuweisungen und Zuschüsse an öffentlichen Bereich an andere Bereiche</p> <p>Schuldendiensthilfen an öffentlichen Bereich an andere Bereiche</p>	<p>Steuern Steuerähnliche Einnahmen Einnahmen aus wirtschaftlicher Tätigkeit Mieten und Pachten Gewinne aus Unternehmen und Beteiligungen Konzessionsabgaben sonstige Einnahmen aus wirtschaftlicher Tätigkeit</p> <p>Zinseinnahmen vom öffentlichen Bereich von anderen Bereichen</p> <p>Laufende Zuweisungen und Zuschüsse vom öffentlichen Bereich von anderen Bereichen</p> <p>Schuldendiensthilfen vom öffentlichen Bereich von anderen Bereichen</p> <p>Sonstige laufende Einnahmen Gebühren, sonstige Entgelte sonstige Verwaltungseinnahmen Erstattungen von Verwaltungsausgaben von anderen Bereichen</p>
Ausgaben der laufenden Rechnung	Einnahmen der laufenden Rechnung
Kapitalrechnung	
<p>Sachinvestitionen Baumaßnahmen Erwerb von unbeweglichen Sachen Erwerb von beweglichen Sachen</p> <p>Vermögensübertragungen an öffentlichen Bereich an andere Bereiche</p> <p>Darlehen an öffentlichen Bereich an andere Bereiche</p> <p>Erwerb von Beteiligungen</p> <p>Tilgungsausgaben an öffentlichen Bereich</p>	<p>Veräußerung von Sachvermögen</p> <p>Vermögensübertragungen vom öffentlichen Bereich von anderen Bereichen</p> <p>Darlehensrückflüsse vom öffentlichen Bereich von anderen Bereichen</p> <p>Veräußerung von Beteiligungen</p> <p>Schuldenaufnahme vom öffentlichen Bereich</p>
Ausgaben der Kapitalrechnung Brutto-/Gesamtausgaben (ohne besondere Finanzierungsvorgänge) Saldo	Einnahmen der Kapitalrechnung Brutto-/Gesamteinnahmen (ohne besondere Finanzierungsvorgänge) Saldo

noch: Gesamtwirtschaftliche Gruppierung der Ausgaben und Einnahmen

Ausgaben	Einnahmen
Besondere Finanzierungsvorgänge	
Schuldentilgung an Sozialversicherungsträger der sonstigen Kreditmarktmittel der inneren Darlehen Zuführungen an Rücklagen Deckung von Vorjahresfehlbeträgen	Schuldenaufnahme bei Sozialversicherungsträgern an sonstigen Kreditmarktmitteln von inneren Darlehen Entnahmen aus Rücklagen Überschüsse aus Vorjahren
Ausgaben für besondere Finanzierungsvorgänge	Einnahmen aus besonderen Finanzierungsvorgängen
Saldo	Saldo

Finanzwirtschaftliche Gruppierung der Ausgaben und Einnahmen

Ausgaben	Einnahmen
Personalausgaben Beamtenbezüge Angestelltenvergütungen Arbeiterlöhne sonstige Personalausgaben, Versorgungsbezüge Laufender Sachaufwand Unterhaltung des unbeweglichen Vermögens Bewirtschaftung der Grundstücke, Gebäude und Räume Mieten und Pachten übriger laufender Sachaufwand Sachinvestitionen Baumaßnahmen Erwerb von unbeweglichen Sachen Erwerb von beweglichen Sachen Erwerb von Beteiligungen	Einnahmen aus wirtschaftlicher Tätigkeit Gebühren, sonstige Entgelte Steuern und steuerähnliche Einnahmen, übrige laufende Einnahmen, Zinseinnahmen von anderen Bereichen Veräußerung von Sachvermögen Veräußerung von Beteiligungen
Unmittelbare Ausgaben (ohne Zahlungen an andere Bereiche) Zahlungen an andere Bereiche Renten, Unterstützungen u. Ä. laufende Zuschüsse an soziale oder ähnliche Einrichtungen übrige laufende Zuschüsse und Schuldendiensthilfen Zinsausgaben an andere Bereiche Vermögensübertragungen Darlehen	Unmittelbare Einnahmen (ohne Zahlungen an andere Bereiche) Zahlungen von anderen Bereichen laufende Zuschüsse und Schuldendiensthilfen Vermögensübertragungen und Darlehensrückflüsse
Unmittelbare Ausgaben insgesamt Zahlungen an öffentlichen Bereich laufende Zuweisungen, Zinsausgaben und Schuldendiensthilfen Vermögensübertragungen Darlehen und Tilgungsausgaben	Unmittelbare Einnahmen insgesamt Zahlungen vom öffentlichen Bereich laufende Zuweisungen, Zinseinnahmen und Schuldendiensthilfen Vermögensübertragungen Darlehensrückflüsse und Schuldendiensthilfen
Bruttoausgaben (ohne besondere Finanzierungsvorgänge) abzüglich Zahlungen von Körperschaften gleicher Ebene	Bruttoeinnahmen (ohne besondere Finanzierungsvorgänge) abzüglich Zahlungen von Körperschaften gleicher Ebene
Gesamtausgaben (ohne besondere Finanzierungsvorgänge) abzüglich Zahlungen von anderen Ebenen des öffentlichen Bereichs	Gesamteinnahmen (ohne besondere Finanzierungsvorgänge) abzüglich Zahlungen von anderen Ebenen des öffentlichen Bereichs
Nettoausgaben (ohne besondere Finanzierungsvorgänge)	Nettoeinnahmen (ohne besondere Finanzierungsvorgänge) ¹⁾

¹ Da zur Ermittlung der Nettoeinnahmen die Zahlungen vom öffentlichen Bereich von den Bruttoeinnahmen abgesetzt werden, sind die Nettoeinnahmen mit den unmittelbaren Einnahmen insgesamt identisch.

Haushaltmäßige Gruppierung der Ausgaben und Einnahmen

Gr.-Nr.	Ausgaben	Gr.-Nr.	Einnahmen
Verwaltungshaushalt			
4	Personalausgaben	0	Steuern, allgemeine Zuweisungen
40	Aufwendungen für ehrenamtliche Tätigkeit	00	Realsteuern
41	Dienstbezüge und dgl.	01	Gemeindeanteil an Gemeinschaftsteuern
42	Versorgungsbezüge und dgl.	02	andere Steuern
43	Umlagen an Versorgungskassen	03	steuerähnliche Einnahmen
44	Beiträge zur gesetzlichen Sozialversicherung	04	Schlüsselzuweisungen
45	Beihilfen, Unterstützungen und dgl.	05	Bedarfszuweisungen
46	Personal-Nebenausgaben	06	sonstige allgemeine Zuweisungen
5/6	Sächlicher Verwaltungs- und Betriebsaufwand	07	allgemeine Umlagen
50	Unterhaltung der Grundstücke und baulichen Anlagen	09	Ausgleichsleistungen
51	Unterhaltung des sonstigen Unbeweglichen Vermögens	1	Einnahmen aus Verwaltung und Betrieb
52	Geräte, Ausstattungs- und Ausrüstungsgegenstände, sonstige Gebrauchsgegenstände	10	Verwaltungsgebühren
53	Mieten und Pachten	11	Benutzungsgebühren und ähnliche Entgelte
54	Bewirtschaftung der Grundstücke, baulichen Anlagen usw.	12	sonstige zweckgebundene Abgaben
55	Haltung von Fahrzeugen	13	Einnahmen aus Verkauf
56	besondere Aufwendungen für Bedienstete	14	Mieten und Pachten
63	weitere Verwaltungs- und Betriebsausgaben	15	sonstige Verwaltungs- und Betriebseinnahmen
64	Steuern, Versicherungen, Schadensfälle	16	Erstattungen von Ausgaben des Verwaltungshaushalts
65	Geschäftsausgaben	17	Zuweisungen und Zuschüsse für laufende Zwecke
66	weitere allgemeine sächl. Ausgaben	19	aufgabenbezogene Leistungsbeteiligungen
67	Erstattungen von Ausgaben des Verwaltungshaushalts	2	Sonstige Finanzeinnahmen
68	Kalkulatorische Kosten	20	Zinseinnahmen
69	aufgabenbezogene Leistungsbeteiligung	21	Gewinnanteile von wirtschaftlichen Unternehmen und aus Beteiligungen
7	Zuweisungen und Zuschüsse (nicht für Investitionen)	22	Konzessionsabgaben
71	Zuweisungen und sonstige Zuschüsse für laufende Zwecke	23	Schuldendiensthilfen
72	Schuldendiensthilfen	24	Ersatz von sozialen Leistungen außerhalb von Einrichtungen
73	Leistungen der Sozialhilfe an natürliche Personen außerhalb von Einrichtungen	25	Ersatz von sozialen Leistungen in Einrichtungen
74	Leistungen der Sozialhilfe an natürliche Personen in Einrichtungen	26	weitere Finanzeinnahmen
75	Leistungen an Kriegssopfer und ähnliche Anspruchsberechtigte	27	kalkulatorische Einnahmen
76	Leistungen der Jugendhilfe außerhalb von Einrichtungen	28	Zuführung vom Vermögenshaushalt
77	Leistungen der Jugendhilfe in Einrichtungen		
78	sonstige soziale Leistungen		
79	Leistungen nach dem Asylbewerberleistungsgesetz		

noch: Haushaltmäßige Gruppierung der Ausgaben und Einnahmen

Gr.-Nr.	Ausgaben	Gr.-Nr.	Einnahmen
8	Sonstige Finanzausgaben		
80	Zinsausgaben		
82	allgemeine Zuweisungen		
83	allgemeine Umlagen		
84	weitere Finanzausgaben		
86	Zuführung zum Vermögenshaushalt		
89	Abwicklung der Vorjahre		
	Bruttoausgaben des Verwaltungshaushalts abzüglich Zahlungen von Gemeinden und Gemeindeverbänden		Bruttoeinnahmen des Verwaltungshaushalts abzüglich Zahlungen von Gemeinden und Gemeindeverbänden
	Gesamtausgaben des Verwaltungshaushalts		Gesamteinnahmen des Verwaltungshaushalts
Vermögenshaushalt			
90	Zuführung vom Verwaltungshaushalt	30	Zuführung vom Verwaltungshaushalt
91	Zuführungen an Rücklagen	31	Entnahmen aus Rücklagen
92	Gewährung von Darlehen	32	Rückflüsse von Darlehen
93	Vermögenserwerb	33	Einnahmen aus der Veräußerung von Beteiligungen und Rückflüsse von Kapitaleinlagen
94	Baumaßnahmen	34	Einnahmen aus der Veräußerung von Sachen des Anlagevermögens
97	Tilgung von Krediten, Rückzahlung von inneren Darlehen	35	Beiträge und ähnliche Entgelte
98	Zuweisungen und Zuschüsse für Investitionen	36	Zuweisungen und Zuschüsse für Investitionen und Investitions- förderungsmaßnahmen
99	Sonstiges	37	Einnahmen aus Krediten und inneren Darlehen
	Bruttoausgaben des Vermögenshaushalts abzüglich Zahlungen von Gemeinden und Gemeindeverbänden		Bruttoeinnahmen des Vermögenshaushalts abzüglich Zahlungen von Gemeinden und Gemeindeverbänden
	Gesamtausgaben des Vermögenshaushalts Gesamtausgaben des Verwaltungs- und Vermögenshaushalts abzüglich haushaltstechnische Verrechnungen		Gesamteinnahmen des Vermögenshaushalts Gesamteinnahmen des Verwaltungs- und Vermögenshaushalts abzüglich haushaltstechnische Verrechnungen
	Bereinigte Gesamtausgaben abzüglich Zahlungen von anderen Ebenen des öffentlichen Bereichs		Bereinigte Gesamteinnahmen abzüglich Zahlungen von anderen Ebenen des öffentlichen Bereichs
	Nettoausgaben		Nettoeinnahmen

Gebietskörperschaftsgruppe Gemeindegrößenklasse / Verbandsgemeindegrößenklasse	Anzahl der Gemeinden	Bevölkerung
Kreisfreie Städte	12	1 071 119
100 000 und mehr	4	614 336
50 000 – 100 000	4	286 962
20 000 – 50 000	4	169 821
Kreisangehörige Gemeinden	2 289	3 018 464
50 000 – 100 000	2	115 672
20 000 – 50 000	8	208 792
10 000 – 20 000	25	358 632
5 000 – 10 000	79	561 225
3 000 – 5 000	85	322 700
1 000 – 3 000	468	778 810
unter 1 000	1 622	672 633
verbandsfreie Gemeinden	29	606 428
50 000 – 100 000	2	115 672
20 000 – 50 000	8	208 792
10 000 – 20 000	18	273 289
5 000 – 10 000	1	8 675
Ortsgemeinden	2 260	2 412 036
10 000 – 20 000	7	85 343
5 000 – 10 000	78	552 550
3 000 – 5 000	85	322 700
1 000 – 3 000	468	778 810
unter 1 000	1 622	672 633
Verbandsgemeinden	129	2 412 036
20 000 – 50 000	44	1 174 958
10 000 – 20 000	78	1 178 465
5 000 – 10 000	7	58 613
Landkreise	24	3 018 464
200 000 und mehr	3	626 877
100 000 – 200 000	14	1 848 972
unter 100 000	7	542 615
Bezirksverband Pfalz	1	1 418 146
Rheinland-Pfalz	2 455	4 089 583

1 Der Zuordnung zu den Größenklassen liegen die auf der Basis des Zensus 2011 fortgeschriebenen Einwohnerzahlen zum 30.06.2019 zu Grunde. –
2 Gebietsstand 01.01.2020.

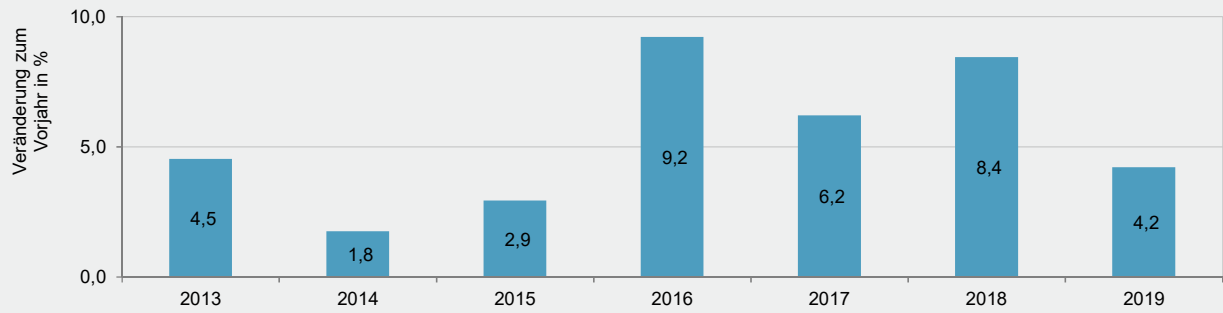
Verwaltungsbezirk	Gem.- Schl.- Nr.	2014	2015	2016	2017	2018	2019
Kreisfreie Städte		1 031 718	1 041 255	1 054 383	1 060 388	1 065 558	1 071 119
Frankenthal (Pfalz), St.	311	47 486	47 988	48 503	48 524	48 546	48 690
Kaiserslautern, St.	312	97 240	97 438	98 894	99 259	99 579	99 796
Koblenz, St.	111	110 823	111 560	113 384	113 580	114 049	113 977
Landau i. d. Pf., St.	313	43 988	44 796	45 608	45 992	46 389	46 665
Ludwigshafen a. Rh., St.	314	162 312	164 368	165 708	167 379	169 509	171 281
Mainz, St.	315	205 347	208 006	212 375	214 127	216 044	218 150
Neustadt a. d. Weinstr., St.	316	52 579	52 606	53 124	53 326	53 271	53 207
Pirmasens, St.	317	40 130	40 052	40 215	40 503	40 542	40 243
Speyer, St.	318	49 776	49 878	50 744	50 718	50 497	50 539
Trier, St.	211	107 483	109 336	109 197	109 649	109 885	110 928
Worms, St.	319	80 631	81 294	82 097	82 894	83 084	83 420
Zweibrücken, St.	320	33 923	33 933	34 534	34 437	34 163	34 223
Landkreise		2 969 006	2 979 956	3 007 692	3 009 782	3 012 546	3 018 464
Ahrweiler	131	126 276	126 950	128 342	128 778	129 358	130 023
Altenkirchen (Ww.)	132	128 356	128 252	129 611	128 963	128 918	128 792
Alzey-Worms	331	125 656	126 597	127 934	128 381	128 738	129 454
Bad Dürkheim	332	131 153	131 542	132 779	132 909	132 662	132 731
Bad Kreuznach	133	155 693	156 433	157 382	157 435	157 824	158 282
Bernkastel-Wittlich	231	110 901	111 334	112 217	112 226	112 231	112 489
Birkenfeld	134	80 573	80 469	80 939	80 923	80 642	80 994
Cochem-Zell	135	62 009	62 206	62 413	61 812	61 803	61 628
Donnersbergkreis	333	75 101	74 930	75 298	75 225	75 006	75 236
Eifelkreis Bitburg-Prüm	232	96 193	96 692	97 842	98 111	98 393	98 831
Germersheim	334	125 592	126 401	127 942	128 384	128 862	129 235
Kaiserslautern	335	104 165	104 572	105 449	105 648	105 727	105 866
Kusel	336	70 816	70 817	71 143	70 822	70 592	70 370
Mainz-Bingen	339	203 839	205 056	208 664	209 719	210 418	210 953
Mayen-Koblenz	137	209 971	210 985	212 447	213 200	213 826	214 093
Neuwied	138	179 402	179 694	181 351	181 642	181 827	182 348
Rhein-Hunsrück-Kreis	140	101 891	102 230	103 026	103 137	103 014	103 068
Rhein-Lahn-Kreis	141	121 376	121 748	123 455	122 539	122 240	122 356
Rhein-Pfalz-Kreis	338	149 588	150 872	152 842	153 412	154 304	154 472
Südliche Weinstraße	337	109 474	110 045	111 006	110 939	110 530	110 680
Südwestpfalz	340	96 446	96 301	96 462	95 685	95 245	94 912
Trier-Saarburg	235	144 770	145 747	147 476	148 109	148 337	149 176
Vulkaneifel	233	60 734	60 712	60 718	60 809	60 673	60 644
Westerwaldkreis	143	199 031	199 371	200 954	200 974	201 376	201 831
Rheinland-Pfalz		4 000 724	4 021 211	4 062 075	4 070 170	4 078 104	4 089 583

1 Fortgeschriebene Einwohnerzahlen auf der Basis der Volkszählung 1987, ab 2011 auf Basis des Zensus 2011. - 2 Einwohner auf den Gebietsstand vom 01.01.2020 umgerechnet.

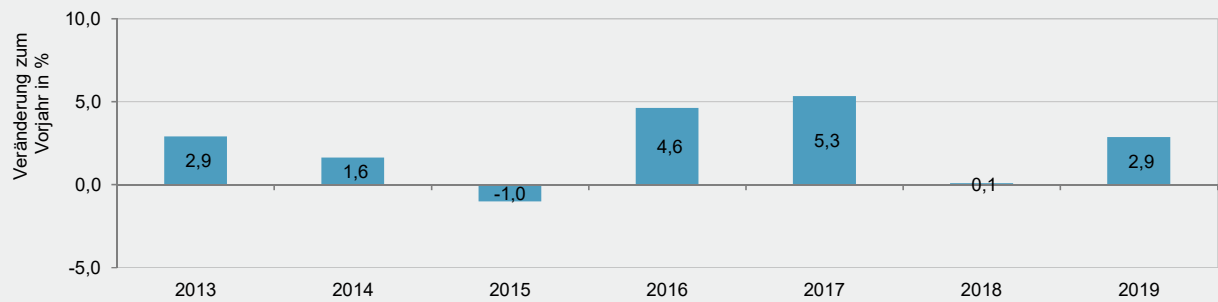
Gliederungs-Nr.	Aufgabengebiet ¹	2014	2015	2016	2017	2018	2019
		Anzahl					
0	Allgemeine Verwaltung	4	5	5	5	5	3
02	Hauptverwaltung	4	5	5	5	5	3
1	Öffentliche Sicherheit und Ordnung	-	1	1	1	1	2
11	Öffentliche Ordnung	-	1	1	1	1	1
13	Brandschutz	-	-	-	-	-	1
2	Schulen	17	15	13	13	13	12
21	Grund- und Hauptschulen	4	4	4	4	4	3
22	Realschulen, regionale Schulen	3	1	1	1	1	1
24	Berufliche Schulen	1	-	-	-	-	-
27	Sonderschulen	3	4	4	4	4	4
28	Schulzentren, Gesamtschulen	5	5	4	4	4	4
29	Schullandheime	1	1	-	-	-	-
3	Wissenschaft, Forschung, Kulturpflege	10	10	10	11	10	11
31	Wissenschaft und Forschung	1	1	1	1	1	1
32	Museen, Sammlungen, Ausstellungen	2	2	2	2	2	2
33	Theater, Konzerte, Musikpflege	1	1	1	1	1	1
34	Heimat- und sonstige Kulturpflege	1	1	1	1	1	1
35	Volksbildung	-	-	-	1	-	1
36	Naturschutz und Landschaftspflege, Heimatpflege	5	5	5	5	5	5
4	Soziale Sicherung	80	80	80	83	80	86
43	soziale Einrichtungen	1	1	1	2	1	2
464	Tageseinrichtungen für Kinder	79	79	79	81	79	84
5	Gesundheit, Sport, Erholung	14	14	15	14	15	14
50	Öffentlicher Gesundheitsdienst	1	1	1	1	1	1
54	sonstige Einrichtungen und Maßnahmen der Gesundheitspflege	1	1	1	1	1	1
56	eigene Sportstätten	8	8	9	8	9	8
58	Park- und Garteneinrichtung	4	4	4	4	4	4
6	Bau- und Wohnungswesen, Verkehr	20	20	20	23	20	22
61	Städteplanung, Vermessung, Bauordnung	9	9	9	10	9	10
62	Wohnungsbauförderung	-	-	-	1	-	-
63	Gemeindestraßen	1	1	1	1	1	1
69	Wasserläufe, Wasserbau	10	10	10	11	10	11
7	Öffentliche Einrichtungen, Wirtschaftsförderung	51	53	52	51	52	53
70	Abwasserbeseitigung	2	2	2	2	2	2
75	Bestattungswesen	10	10	10	10	10	11
76	Sonstige öffentliche Einrichtung	1	1	1	2	1	2
79	Fremdenverkehr, sonstige Förderung von Wirtschaft und Verkehr	38	40	39	37	39	38
8	Wirtschaftliche Unternehmen, allgemeines Grund- und Sondervermögen	77	77	77	76	77	77
810	Elektrizitätsversorgungsunternehmen	1	1	3	3	3	3
813	Gasversorgungsunternehmen	1	1	1	1	1	1
815	Wasserversorgungsunternehmen	2	2	2	2	2	2
82	Verkehrsunternehmen	3	3	3	3	3	4
85	land- und forstwirtschaftliche Unternehmen	69	69	68	67	68	67
86	Kur- und Badebetriebe	1	1	-	-	-	-
	Insgesamt	273	275	273	277	273	280

¹ Aufgabengebiete, die von keinem Zweckverband oder einer anderen juristischen Person im Rahmen der zwischengemeindlichen Zusammenarbeit erbracht werden, werden hier nicht aufgeführt.

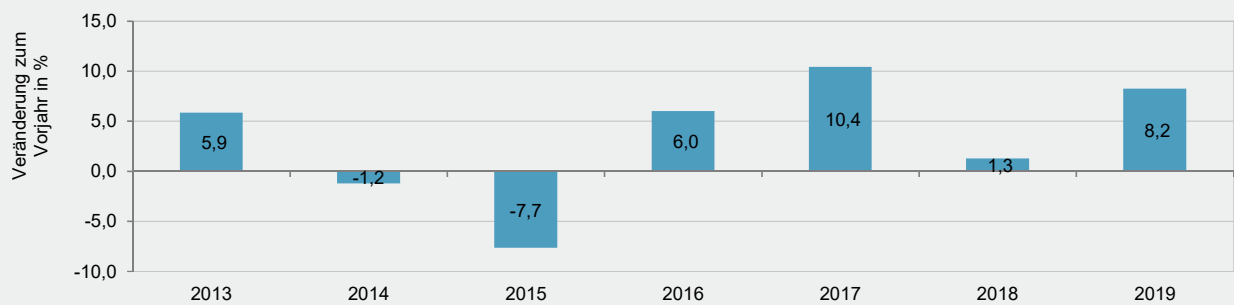
Öffentliche Sicherheit und Ordnung



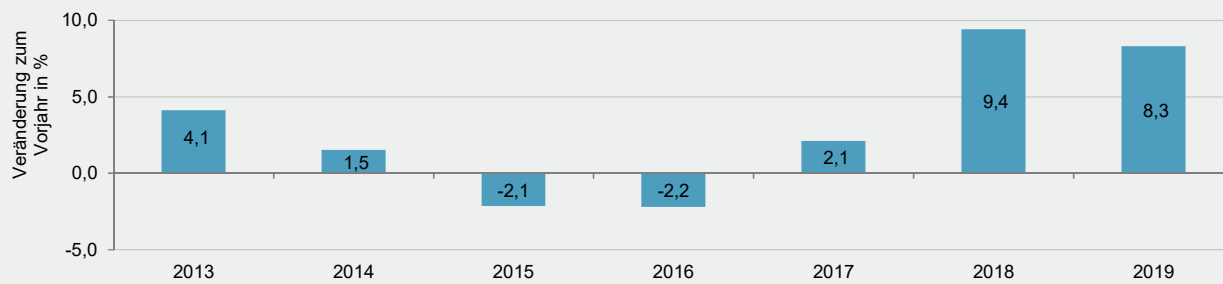
Wissenschaft und Forschung, kulturelle Angelegenheiten



Wohnungswesen und Raumordnung



Verkehrswesen



Ausgabearart	Ausgaben					
	2014	2015	2016	2017	2018	2019
	1 000 EUR					
Laufende Rechnung						
Personalausgaben	2 715 367	2 802 370	2 970 211	3 079 046	3 272 549	3 446 721
Löhne und Gehälter	2 324 389	2 391 708	2 547 453	2 635 137	2 803 123	2 940 095
Aufwendungen für ehrenamtliche Tätigkeit	58 870	62 839	63 040	63 343	63 282	66 920
Dienstbezüge und dgl.	2 265 519	2 328 869	2 484 413	2 571 795	2 739 841	2 873 175
Versorgungsbezüge	316 077	330 237	342 610	360 269	379 676	410 985
Beihilfen, Unterstützungen und dgl.	65 280	67 705	68 729	70 740	77 306	81 472
Personalbezogene Sachausgaben	9 622	12 719	11 419	12 899	12 443	14 170
Laufender Sachaufwand	1 934 500	1 981 774	2 104 146	2 139 271	2 261 628	2 374 535
Sächliche Verwaltungsausgaben	1 787 949	1 823 945	1 928 970	1 970 621	2 092 442	2 200 490
Unterhaltung des unbeweglichen Vermögens	414 170	434 311	439 321	461 334	503 078	522 055
Bewirtschaftung der Grundstücke	384 404	361 404	380 797	389 984	386 470	408 495
Mieten und Pachten	69 577	80 152	98 636	103 317	102 982	108 224
sonstige sächliche Verwaltungsausgaben	919 797	948 078	1 010 216	1 015 986	1 099 911	1 161 716
Erstattungen an andere Bereiche	146 551	157 829	175 176	168 650	169 186	174 045
Zinsausgaben	303 500	287 317	271 573	250 189	234 521	239 395
an öffentlichen Bereich	10 685	10 379	10 298	4 791	4 568	3 961
an Bund	138	132	35	77	11	9
an Land	467	833	482	374	425	257
an Gemeinden/GV	9 890	9 263	9 446	3 851	3 900	3 677
an Zweckverbände und dgl.	189	151	336	489	232	18
an andere Bereiche	292 815	276 938	261 275	245 397	229 953	235 434
an sonstigen öffentlichen Bereich für Sonderrechnungen, private Unternehmen und übrige Bereiche	679	643	483	407	2	-
	292 136	276 296	260 792	244 991	229 951	235 434
Laufende Zuweisungen und Zuschüsse	6 404 391	6 750 405	7 393 300	7 518 052	7 759 448	8 085 130
an öffentlichen Bereich	3 040 822	3 101 955	3 411 459	3 475 313	3 638 813	3 862 038
an Bund	3 096	2 569	1 441	1 599	1 319	1 387
an Land	275 769	267 925	296 692	303 209	304 150	296 322
allgemeine Zuweisungen an Gemeinden/GV	2 035 970	2 013 245	2 140 470	2 217 888	2 374 185	2 570 326
übrige an Gemeinden/GV	667 818	756 392	910 064	891 580	887 556	926 918
an Zweckverbände und dgl.	53 888	57 245	60 384	59 611	68 330	63 426
an sonstigen öffentlichen Bereich	4 281	4 579	2 407	1 426	3 274	3 659
an andere Bereiche	3 363 569	3 648 450	3 981 841	4 042 739	4 120 635	4 223 092
Laufende Zuschüsse an Sonderrechnungen, private Unternehmen und übrige Bereiche	779 942	814 422	816 247	879 108	918 831	993 023
Sozialleistungen, Unterstützungen u.Ä.	2 583 627	2 834 029	3 165 594	3 163 631	3 201 804	3 230 069
Schuldendiensthilfen	4 132	2 075	1 919	3 178	1 319	1 700
an öffentlichen Bereich	3 003	796	599	659	846	746
an Bund	-	-	-	-	-	-
an Land	-	-	-	-	-	-
an Gemeinden/GV	2 692	539	419	350	554	457
an Zweckverbände und dgl.	311	257	180	309	292	289
an sonstigen öffentlichen Bereich	-	-	0	-	-	-
an andere Bereiche	1 128	1 279	1 319	2 518	473	954
an Sonderrechnungen u. private Unternehmen	904	1 002	1 239	2 147	236	599
an übrige Bereiche	224	277	80	371	237	355
Bruttoausgaben der laufenden Rechnung	11 361 890	11 823 941	12 741 148	12 989 735	13 529 464	14 147 482
abzüglich Zahlungen von Gemeinden/GV	2 788 679	2 828 989	3 110 369	3 142 151	3 301 727	3 524 022
Gesamtausgaben der laufenden Rechnung	8 573 211	8 994 953	9 630 779	9 847 583	10 227 737	10 623 459

Einnahmeart	Einnahmen					
	2014	2015	2016	2017	2018	2019
	1 000 EUR					
Laufende Rechnung						
Steuern	3 707 307	4 068 739	4 144 244	4 474 483	4 825 036	4 915 830
Grundsteuer	538 142	558 577	568 204	579 742	589 170	591 573
Gewerbesteuer nach Ertrag und Kapital (netto)	1 461 545	1 615 349	1 770 961	1 797 522	2 015 219	1 952 583
Gemeindeanteil an Gemeinschaftsteuern	1 638 039	1 816 157	1 716 200	1 999 801	2 115 302	2 273 625
Grunderwerbsteuer (Restabwicklung ab 2002)	- 11	2	8	62	25	- 17
Sonstige Steuern	69 592	78 655	88 871	97 357	105 320	98 067
Steuerähnliche Einnahmen	190	48	121	154	73	112
Einnahmen aus wirtschaftlicher Tätigkeit	458 579	466 417	460 107	457 462	478 670	483 461
Mieten und Pachten	115 214	127 733	134 249	137 869	146 353	165 124
Gewinne aus Unternehmen und Beteiligungen	65 723	62 191	65 575	50 701	65 903	51 893
Konzessionsabgaben	167 944	164 829	154 172	162 528	154 084	158 070
Einnahmen aus Verkauf	109 698	111 664	106 110	106 363	112 330	108 375
Zinseinnahmen	20 457	18 127	14 327	11 359	11 743	12 240
vom öffentlichen Bereich	8 102	7 763	5 523	3 114	3 301	3 294
vom Bund	-	-	-	1	-	-
vom Land	98	68	54	76	45	24
von Gemeinden/GV	7 917	7 607	5 408	2 993	3 041	3 266
von Zweckverbänden und dgl.	73	84	56	43	215	4
vom sonstigen öffentlichen Bereich	14	5	5	1	1	0
von anderen Bereichen	12 354	10 363	8 805	8 245	8 442	8 946
Laufende Zuweisungen und Zuschüsse	6 781 131	7 179 604	7 905 031	8 277 313	8 519 465	8 961 697
vom öffentlichen Bereich	6 431 350	6 850 476	7 559 688	7 922 445	8 141 393	8 567 906
vom Bund	250 519	281 506	293 721	409 586	391 501	371 283
allgemeine Zuweisungen vom Land	1 583 963	1 776 135	1 990 043	2 046 546	2 193 403	2 311 152
übrige vom Land	1 788 776	1 945 702	2 147 478	2 301 267	2 237 561	2 335 629
allgemeine Zuweisungen von Gemeinden/GV	2 038 186	2 016 643	2 136 503	2 218 330	2 377 104	2 572 313
übrige von Gemeinden/GV	741 203	803 198	968 080	920 361	920 996	947 509
von Zweckverbänden und dgl.	9 052	8 155	9 018	13 388	10 932	18 178
vom sonstigen öffentlichen Bereich	19 651	19 138	14 845	12 966	9 897	11 840
von anderen Bereichen	349 780	329 128	345 343	354 868	378 073	393 791
Schuldendiensthilfen	2 631	6 827	3 185	2 904	3 942	20 276
vom öffentlichen Bereich	2 038	6 180	2 532	2 589	3 753	19 970
vom Bund	-	-	-	-	-	-
vom Land	656	4 630	2 147	2 118	3 159	18 891
von Gemeinden/GV	1 372	1 541	378	468	586	934
von Zweckverbänden und dgl.	-	-	-	-	-	145
vom sonstigen öffentlichen Bereich	10	9	8	3	8	0
von anderen Bereichen	592	647	652	315	189	307
Sonstige laufende Einnahmen	598 042	609 176	657 391	675 534	703 457	692 770
Gebühren, sonstige Entgelte	409 151	421 662	443 613	451 356	468 994	476 812
Sonstige Verwaltungseinnahmen	19 335	15 510	18 319	20 594	18 962	20 770
Erstattungen von Verwaltungsausgaben von anderen Bereichen	169 556	172 004	195 459	203 583	215 500	195 188
Bruttoeinnahmen der laufenden Rechnung	11 568 336	12 348 937	13 184 407	13 899 208	14 542 386	15 086 387
abzüglich Zahlungen von Gemeinden/GV	2 788 679	2 828 989	3 110 369	3 142 151	3 301 727	3 524 022
Gesamteinnahmen der laufenden Rechnung	8 779 657	9 519 949	10 074 037	10 757 057	11 240 659	11 562 365

Ausgabeart	Ausgaben					
	2014	2015	2016	2017	2018	2019
	1 000 EUR					

Kapitalrechnung						
Sachinvestitionen	1 017 843	968 357	1 003 410	1 075 412	1 161 522	1 304 424
Baumaßnahmen	769 994	710 672	751 938	839 229	912 629	998 229
Sonstige Sachinvestitionen	247 849	257 685	251 472	236 183	248 893	306 196
Erwerb von unbeweglichen Sachen	137 638	147 327	138 583	121 703	129 240	171 020
Erwerb von beweglichen Sachen	110 212	110 358	112 890	114 480	119 653	135 176
Vermögensübertragungen	117 813	104 055	86 165	98 564	115 090	159 215
Zuweisungen für Investitionen						
an öffentlichen Bereich	26 250	19 037	17 110	19 613	21 749	29 753
an Bund	0	0	230	12	20	20
an Land	1 322	856	1 247	3 161	3 705	686
an Gemeinden/GV	22 968	16 279	14 137	15 214	16 050	28 020
an Zweckverbände und dgl.	1 562	1 870	1 493	1 222	1 966	1 023
an sonstigen öffentlichen Bereich	397	31	3	3	8	4
Zuschüsse für Investitionen an andere Bereiche	28 923	35 124	22 282	30 229	27 641	62 221
an Sonderrechnungen und private Unternehmen	14 514	13 886	10 124	16 284	12 823	48 574
an übrige Bereiche	14 410	21 238	12 158	13 944	14 818	13 647
Sonstige Vermögensübertragungen						
an andere Bereiche	62 640	49 894	46 773	48 722	65 699	67 242
Darlehen	23 977	15 391	16 258	42 616	60 527	34 449
an öffentlichen Bereich	872	950	1 188	25 253	36 149	18 686
an Bund	-	-	-	-	-	-
an Land	-	-	-	-	-	-
an Gemeinden/GV	772	750	138	14 199	24 207	7 966
an Zweckverbände und dgl.	100	200	1 050	11 054	11 942	10 719
an sonstigen öffentlichen Bereich	-	-	-	-	-	-
an andere Bereiche	23 105	14 441	15 070	17 362	24 378	15 763
an Sonderrechnungen und private Unternehmen	21 664	13 469	13 428	16 905	20 703	13 892
an übrige Bereiche	1 441	972	1 642	457	3 675	1 872
Erwerb von Beteiligungen	22 721	26 362	23 509	21 416	37 325	41 438
Tilgungsausgaben an öffentlichen Bereich	31 444	31 990	3 056	5 750	3 836	3 220
an Bund	263	215	8	1 299	182	189
an Land	29 578	31 022	2 179	2 644	2 226	2 388
an Gemeinden/GV	1 424	515	604	1 405	1 102	527
an Zweckverbände und dgl.	179	237	265	403	326	116
Bruttoausgaben der Kapitalrechnung	1 213 798	1 146 154	1 132 399	1 243 757	1 378 300	1 542 746
abzüglich Zahlungen von Gemeinden/GV	45 939	29 575	24 036	41 244	54 380	48 810
Gesamtausgaben der Kapitalrechnung	1 167 859	1 116 580	1 108 362	1 202 514	1 323 920	1 493 936
Gesamtausgaben						
(ohne besondere Finanzierungsvorgänge)	9 741 070	10 111 532	10 739 141	11 050 097	11 551 657	12 117 396
Saldo	-	99 012	-	415 475	403 240	140 119

Besondere Finanzierungsvorgänge						
Schuldentilgung	459 595	483 466	512 136	497 923	654 326	738 761
an sonstigen öffentlichen Bereich	19	5	2	-	214	-
an Sonderrechnungen, private Unternehmen und übrige Bereiche	459 576	483 462	512 134	497 923	654 111	738 761
Rückzahlung von inneren Darlehen	-	-	-	-	-	-
Zuführungen an Rücklagen	-	-	-	-	-	-
Deckung von Vorjahresfehlbeträgen	-	-	-	-	-	-
Ausgaben für besondere Finanzierungsvorgänge	459 595	483 466	512 136	497 923	654 326	738 761
Saldo	262 855	223 743	210 227	248 135	38 538	128 872

Einnahmeart	Einnahmen					
	2014	2015	2016	2017	2018	2019
	1 000 EUR					
Kapitalrechnung						
Veräußerung von Sachvermögen	184 311	206 705	236 167	243 188	216 007	176 589
Vermögensübertragungen	458 598	462 899	410 557	447 305	487 899	511 882
Zuweisungen für Investitionen vom öffentlichen Bereich	295 810	303 614	261 096	277 407	314 594	340 914
vom Bund	5 778	8 970	5 756	8 944	14 207	24 646
vom Land	243 638	266 379	231 669	240 778	269 460	275 651
von Gemeinden/GV	44 556	27 104	22 937	25 740	30 503	39 336
von Zweckverbänden und dgl.	637	850	348	1 527	306	1 225
vom sonstigen öffentlichen Bereich	1 201	312	387	418	118	56
Zuschüsse für Investitionen von anderen Bereichen	162 789	159 285	149 461	169 898	173 305	170 968
Darlehensrückflüsse	22 448	33 893	25 348	52 834	53 886	42 783
vom öffentlichen Bereich	1 928	3 266	1 489	26 782	35 383	21 098
vom Bund	-	-	-	-	-	-
vom Land	540	569	303	-	-	-
von Gemeinden/GV	1 237	2 382	1 099	14 280	22 881	8 268
von Zweckverbänden und dgl.	44	310	85	12 497	12 495	12 825
vom sonstigen öffentlichen Bereich	108	6	3	6	7	5
von anderen Bereichen	20 520	30 626	23 859	26 053	18 503	21 685
von öffentlichen Sonderrechnungen u. Unternehmen	16 533	28 261	21 601	22 015	16 792	18 317
von übrigen Bereichen	3 987	2 365	2 258	4 038	1 712	3 369
Veräußerung von Beteiligungen	10 078	5 230	9 199	4 909	9 710	9 697
Schuldenaufnahme vom öffentlichen Bereich	361	11 443	793	1 522	1 117	3 009
vom Bund	-	-	-	-	-	-
vom Land	214	11 247	613	191	13	1 802
von Gemeinden/GV	146	89	-	1 224	997	1 206
von Zweckverbänden und dgl.	-	108	180	108	108	-
Bruttoeinnahmen der Kapitalrechnung	675 796	720 170	682 064	749 758	768 619	743 960
abzüglich Zahlungen von Gemeinden/GV	45 939	29 575	24 036	41 244	54 380	48 810
Gesamteinnahmen der Kapitalrechnung	629 857	690 595	658 028	708 515	714 239	695 150
Gesamteinnahmen (ohne besondere Finanzierungsvorgänge)	9 409 514	10 210 544	10 732 065	11 465 572	11 954 897	12 257 515
Saldo	331 556	-	7 076	-	-	-
Besondere Finanzierungsvorgänge						
Schuldenaufnahme	722 450	707 210	722 362	746 058	692 864	867 633
beim sonstigen öffentlichen Bereich	-	-	-	-	-	-
bei Sonderrechnungen, privaten Unternehmen und übrigen Bereichen	722 450	707 210	722 362	746 058	692 864	867 633
von inneren Darlehen	-	-	-	-	-	-
Entnahmen aus Rücklagen	-	-	-	-	-	-
Einnahmen aus besonderen Finanzierungsvorgängen	722 450	707 210	722 362	746 058	692 864	867 633
Saldo	-	-	-	-	-	-

Ausgabeart	Ausgaben						
	Gemeinden und Gemeinde- verbände insgesamt	kreisfreie Städte	kreisangehörige Gemeinden, Verbandsgemeinden, Landkreise				
			zusammen	verbands- freie Gemeinden	Orts- gemeinden	Verbands- gemeinden	Landkreise
	1 000 EUR						
Laufende Rechnung							
Personalausgaben	3 446 721	989 592	2 401 780	412 689	612 748	758 916	617 427
Löhne und Gehälter	2 940 095	827 519	2 068 036	354 111	575 113	625 270	513 542
Aufwendungen für ehrenamtliche Tätigkeit	66 920	5 932	60 724	5 352	38 722	11 434	5 216
Dienstbezüge u. dgl.	2 873 175	821 586	2 007 311	348 758	536 390	613 836	508 327
Versorgungsbezüge	410 985	128 549	273 831	48 087	35 367	108 202	82 175
Beihilfen, Unterstützungen u. dgl.	81 472	29 357	50 181	8 653	743	21 645	19 140
Personalbezogene Sachausgaben	14 170	4 167	9 732	1 838	1 525	3 799	2 570
Laufender Sachaufwand	2 374 535	706 092	1 655 131	272 372	520 621	339 188	522 951
Sächliche Verwaltungsausgaben	2 200 490	637 637	1 549 636	249 912	504 968	330 539	464 216
Unterhaltung des unbeweglichen Vermögens	522 055	174 549	345 078	67 640	140 863	53 295	83 280
Bewirtschaftung der Grundstücke	408 495	104 282	301 825	48 955	133 282	60 158	59 430
Mieten und Pachten	108 224	50 723	56 787	17 326	5 911	15 952	17 598
sonstige sächliche Verwaltungsausgaben	1 161 716	308 083	845 946	115 992	224 912	201 134	303 908
Erstattungen an andere Bereiche	174 045	68 455	105 495	22 459	15 653	8 649	58 734
Zinsausgaben	239 395	95 182	142 909	23 787	37 354	30 223	51 545
an öffentlichen Bereich	3 961	49	3 913	83	3 145	675	10
an Bund	9	1	8	8	1	-	-
an Land	257	48	209	73	100	29	6
an Gemeinden/GV	3 677	-	3 677	-	3 044	634	-
an Zweckverbände und dgl.	18	-	18	1	0	13	4
an andere Bereiche	235 434	95 134	138 997	23 704	34 209	29 548	51 536
an sonstigen öffentlichen Bereich für Sonderrechnungen, private Unternehmen und übrige Bereiche	-	-	-	-	-	-	-
übrige Bereiche	235 434	95 134	138 997	23 704	34 209	29 548	51 536
Laufende Zuweisungen und Zuschüsse	8 085 130	1 526 477	6 551 691	764 367	2 090 776	273 857	3 422 692
an öffentlichen Bereich	3 862 038	86 428	3 774 354	595 207	2 045 212	157 788	976 146
an Bund	1 387	404	984	60	17	183	724
an Land	296 322	38 913	257 406	74 455	31 426	2 624	148 902
allgemeine Zuweisungen an Gemeinden/GV	2 570 326	9 577	2 560 748	499 060	1 921 068	103 889	36 731
übrige an Gemeinden/GV	926 918	28 791	897 950	16 887	74 681	44 607	761 775
an Zweckverbände und dgl.	63 426	7 238	55 110	4 733	18 004	6 472	25 902
an sonstigen öffentlichen Bereich	3 659	1 503	2 156	13	16	13	2 113
an andere Bereiche	4 223 092	1 440 050	2 777 337	169 160	45 563	116 069	2 446 546
Laufende Zuschüsse an Sonderrechnungen, private Unternehmen und übrige Bereiche	993 023	381 427	605 891	71 911	44 470	20 608	468 901
Sozialleistungen, Unterstützungen u.Ä.	3 230 069	1 058 622	2 171 447	97 249	1 093	95 461	1 977 644
Schuldendiensthilfen	1 700	418	1 282	26	240	797	220
an öffentlichen Bereich	746	162	584	22	198	321	43
an Bund	-	-	-	-	-	-	-
an Land	-	-	-	-	-	-	-
an Gemeinden/GV	457	0	457	22	197	208	31
an Zweckverbände und dgl.	289	162	127	-	1	114	12
an sonstigen öffentlichen Bereich	-	-	-	-	-	-	-
an andere Bereiche	954	255	699	4	42	476	177
an Sonderrechnungen u. private Unternehmen	599	150	449	3	5	435	6
an übrige Bereiche	355	106	249	1	37	41	170
Bruttoausgaben der laufenden Rechnung	14 147 482	3 317 762	10 752 794	1 473 240	3 261 739	1 402 981	4 614 834

Einnahmeart	Einnahmen						
	Gemeinden und Gemeinde- verbände insgesamt	kreisfreie Städte	kreisangehörige Gemeinden, Verbandsgemeinden, Landkreise				
			zusammen	verbands- freie Gemeinden	Orts- gemeinden	Verbands- gemeinden	Landkreise
	1 000 EUR						
Laufende Rechnung							
Steuern	4 915 830	1 596 630	3 319 201	962 155	2 336 393	17 102	3 551
Grundsteuer	591 573	192 494	399 079	92 343	306 735	-	-
Gewerbesteuer nach Ertrag und Kapital (netto)	1 952 583	720 207	1 232 376	490 664	741 711	-	-
Gemeindeanteil an Gemeinschaftsteuern	2 273 625	637 883	1 635 742	360 025	1 275 717	-	-
Grunderwerbsteuer	- 17	- 17	-	-	-	-	-
Sonstige Steuern	98 067	46 063	52 004	19 122	12 229	17 102	3 551
Steuerähnliche Einnahmen	112	-	112	20	92	-	-
Einnahmen aus wirtschaftlicher Tätigkeit	483 461	131 326	345 280	63 620	247 676	13 572	20 413
Mieten und Pachten	165 124	46 031	118 812	29 434	75 343	8 884	5 151
Gewinne aus Unternehmen und Beteiligungen	51 893	22 702	22 750	3 570	3 372	1 498	14 310
Konzessionsabgaben	158 070	57 265	100 806	25 126	75 027	652	-
Einnahmen aus Verkauf	108 375	5 327	102 912	5 489	93 934	2 537	952
Zinseinnahmen	12 240	2 949	9 286	3 281	1 816	3 633	556
vom öffentlichen Bereich	3 294	11	3 284	0	630	2 653	0
vom Bund	-	-	-	-	-	-	-
vom Land	24	11	13	-	3	10	-
von Gemeinden/GV	3 266	-	3 266	-	627	2 639	-
von Zweckverbänden und dgl.	4	-	4	0	0	4	0
vom sonstigen öffentlichen Bereich	0	-	0	-	0	-	-
von anderen Bereichen	8 946	2 939	6 003	3 281	1 186	980	556
Laufende Zuweisungen und Zuschüsse	8 961 697	1 628 613	7 270 529	414 526	783 121	1 400 511	4 672 371
vom öffentlichen Bereich	8 567 906	1 486 209	7 019 457	382 801	756 592	1 372 397	4 507 669
vom Bund	371 283	135 367	235 220	2 144	3 203	3 599	226 274
allgemeine Zuweisungen vom Land	2 311 152	691 353	1 595 946	110 683	363 514	270 263	851 485
übrige vom Land	2 335 629	621 973	1 703 406	51 699	16 248	16 086	1 619 372
allgemeine Zuweisungen von Gemeinden/GV	2 572 313	-	2 549 819	13 176	3 022	851 910	1 681 711
übrige von Gemeinden/GV	947 509	29 457	913 342	203 547	364 211	225 172	120 412
von Zweckverbänden und dgl.	18 178	5 249	12 930	438	2 187	4 206	6 099
vom sonstigen öffentlichen Bereich	11 840	2 810	8 794	1 113	4 206	1 159	2 316
von anderen Bereichen	393 791	142 404	251 071	31 725	26 530	28 114	164 703
Schuldendiensthilfen	20 276	6 085	14 191	806	246	11 751	1 388
vom öffentlichen Bereich	19 970	6 057	13 913	737	205	11 693	1 278
vom Bund	-	-	-	-	-	-	-
vom Land	18 891	6 057	12 834	426	43	11 112	1 254
von Gemeinden/GV	934	-	934	311	163	436	24
von Zweckverbänden und dgl.	145	-	145	-	-	145	-
vom sonstigen öffentlichen Bereich	0	-	0	-	0	-	-
von anderen Bereichen	307	29	278	69	41	58	110
Sonstige laufende Einnahmen	692 770	200 746	481 294	80 235	117 635	126 951	156 474
Gebühren, sonstige Entgelte	476 812	143 975	323 671	59 817	93 663	69 153	101 038
Sonstige Verwaltungseinnahmen	20 770	4 603	15 757	3 126	6 662	3 744	2 225
Erstattungen von Verwaltungsausgaben von anderen Bereichen	195 188	52 168	141 866	17 292	17 309	54 053	53 211
Bruttoeinnahmen der laufenden Rechnung	15 086 387	3 566 348	11 439 892	1 524 641	3 486 979	1 573 519	4 854 753

Ausgabearart	Ausgaben					
	Gemeinden und Gemeinde- verbände insgesamt	kreisfreie Städte	kreisangehörige Gemeinden, Verbandsgemeinden, Landkreise			
			zusammen	verbands- freie Gemeinden	Orts- gemeinden	Verbands- gemeinden
	1 000 EUR					

Kapitalrechnung							
Sachinvestitionen	1 304 424	320 330	980 201	176 194	453 262	179 739	171 007
Baumaßnahmen	998 229	233 465	762 091	142 697	360 692	118 871	139 830
Sonstige Sachinvestitionen	306 196	86 866	218 111	33 497	92 569	60 868	31 177
Erwerb von unbeweglichen Sachen	171 020	67 864	103 156	15 217	68 937	9 807	9 195
Erwerb von beweglichen Sachen	135 176	19 002	114 954	18 279	23 632	51 062	21 982
Vermögensübertragungen	159 215	43 985	114 827	18 797	29 529	9 356	57 145
Zuweisungen für Investitionen an öffentlichen Bereich	29 753	20	29 733	10 237	2 032	1 118	16 345
an Bund	20	20	-	-	-	-	-
an Land	686	-	686	30	641	15	-
an Gemeinden/GV	28 020	-	28 020	10 204	1 090	1 103	15 623
an Zweckverbände und dgl.	1 023	-	1 023	0	300	0	722
an sonstigen öffentlichen Bereich	4	-	4	3	1	-	-
Zuschüsse für Investitionen an andere Bereiche	62 221	23 004	39 217	3 292	6 764	1 409	27 752
an Sonderrechnungen und private Unternehmen	48 574	18 197	30 377	1 271	3 256	395	25 455
an übrige Bereiche	13 647	4 807	8 840	2 021	3 508	1 014	2 297
Sonstige Vermögensübertragungen an andere Bereiche	67 242	20 961	45 878	5 268	20 733	6 829	13 048
Kreditbeschaffungskosten	477	389	89	6	7	70	6
Ablösung von Dauerlasten	66 764	20 573	45 789	5 262	20 726	6 760	13 041
Darlehen	34 449	14	34 435	896	1 209	18 029	14 301
an öffentlichen Bereich	18 686	-	18 686	-	194	11 101	7 390
an Bund	-	-	-	-	-	-	-
an Land	-	-	-	-	-	-	-
an Gemeinden/GV	7 966	-	7 966	-	194	482	7 290
an Zweckverbände und dgl.	10 719	-	10 719	-	-	10 619	100
an sonstigen öffentlichen Bereich	-	-	-	-	-	-	-
an andere Bereiche	15 763	14	15 749	896	1 015	6 927	6 911
an Sonderrechnungen und private Unternehmen	13 892	12	13 880	774	817	5 401	6 888
an übrige Bereiche	1 872	2	1 870	123	198	1 527	23
Erwerb von Beteiligungen	41 438	8 298	33 140	18 530	3 276	11 089	245
Tilgungsausgaben an öffentlichen Bereich	3 220	29	3 189	1 333	1 280	527	50
an Bund	189	1	187	1	4	183	-
an Land	2 388	28	2 359	1 176	930	253	-
an Gemeinden/GV	527	-	527	157	296	75	-
an Zweckverbände und dgl.	116	-	116	-	50	16	50
Bruttoausgaben der Kapitalrechnung	1 542 746	372 657	1 165 793	215 750	488 555	218 740	242 749
Bruttoausgaben (ohne besondere Finanzierungsvorgänge)	15 690 228	3 690 419	11 918 588	1 688 990	3 750 294	1 621 720	4 857 583
Saldo	140 119	-	140 969	-	56 161	32 881	132 645
Besondere Finanzierungsvorgänge							
Schuldentilgung	738 761	330 383	406 836	43 374	132 709	74 885	155 868
an sonstigen öffentlichen Bereich	-	-	-	-	-	-	-
an Sonderrechnungen, private Unternehmen und übrige Bereiche	738 761	330 383	406 836	43 374	132 709	74 885	155 868
Deckung von Vorjahresfehlbeträgen	-	-	-	-	-	-	-
Ausgaben für besondere Finanzierungsvorgänge	738 761	330 383	406 836	43 374	132 709	74 885	155 868
Saldo	128 872	132 503	- 2 087	24 441	-	1 110	-

Einnahmeart	Einnahmen						
	Gemeinden und Gemeinde- verbände insgesamt	kreisfreie Städte	kreisangehörige Gemeinden, Verbandsgemeinden, Landkreise				
			zusammen	verbands- freie Gemeinden	Orts- gemeinden	Verbands- gemeinden	Landkreise
	1 000 EUR						

Kapitalrechnung

Veräußerung von Sachvermögen	176 589	25 843	150 735	21 713	116 188	7 027	5 807
Vermögensübertragungen	511 882	89 389	421 970	55 058	199 659	53 990	113 263
Zuweisungen für Investitionen vom öffentlichen Bereich	340 914	56 082	284 326	31 260	91 952	50 336	110 778
vom Bund	24 646	3 348	21 263	4 664	1 469	1 087	14 044
vom Land	275 651	51 004	224 522	23 751	77 448	42 444	80 878
von Gemeinden/GV	39 336	1 674	37 315	2 845	11 970	6 797	15 703
von Zweckverbänden und dgl.	1 225	55	1 171	-	1 014	5	151
vom sonstigen öffentlichen Bereich	56	1	56	-	52	3	1
Zuschüsse für Investitionen von anderen Bereichen	170 968	33 307	137 644	23 798	107 707	3 654	2 486
Darlehensrückflüsse	42 783	3 383	39 376	3 769	2 293	18 362	14 953
vom öffentlichen Bereich	21 098	-	21 098	-	65	11 812	9 222
vom Bund	-	-	-	-	-	-	-
vom Land	-	-	-	-	-	-	-
von Gemeinden/GV	8 268	-	8 268	-	43	153	8 072
von Zweckverbänden und dgl.	12 825	-	12 825	-	17	11 658	1 150
vom sonstigen öffentlichen Bereich	5	-	5	-	5	-	-
von anderen Bereichen	21 685	3 383	18 279	3 769	2 228	6 550	5 731
von öffentlichen Sonderrechnungen und Unternehmen	18 317	3 131	15 162	3 515	1 561	4 406	5 680
von übrigen Bereichen	3 369	252	3 117	254	667	2 144	51
Veräußerung von Beteiligungen	9 697	5 123	4 574	1 291	133	1 699	1 452
Schuldenaufnahme vom öffentlichen Bereich	3 009	-	3 009	1 800	1 204	5	-
vom Bund	-	-	-	-	-	-	-
vom Land	1 802	-	1 802	1 800	2	-	-
von Gemeinden/GV	1 206	-	1 206	-	1 202	5	-
von Zweckverbänden und dgl.	-	-	-	-	-	-	-
Bruttoeinnahmen der Kapitalrechnung	743 960	123 738	619 665	83 631	319 476	81 083	135 475
Bruttoeinnahmen (ohne besondere Finanzierungsvorgänge)	15 830 347	3 690 086	12 059 557	1 608 272	3 806 455	1 654 602	4 990 228
Saldo	-	333	- 140 969	80 718	-	-	-

Besondere Finanzierungsvorgänge

Schuldenaufnahme	867 633	462 885	404 748	67 815	123 486	75 995	137 453
beim sonstigen öffentlichen Bereich	-	-	-	-	-	-	-
bei Sonderrechnungen, privaten Unternehmen und übrigen Bereichen	867 633	462 885	404 748	67 815	123 486	75 995	137 453
Einnahmen aus besonderen Finanzierungsvorgängen	867 633	462 885	404 748	67 815	123 486	75 995	137 453
Saldo	-	-	-	-	9 223	-	18 415

Ausgabeart	Ausgaben						
	insgesamt	Politische Führung und zentrale Verwaltung	Finanzverwaltung	Öffentliche Sicherheit und Ordnung	Schulen und vorschulische Bildung	Wissenschaft und Forschung, kulturelle Angelegenheiten	Soziale Sicherung
	1 000 EUR						
Laufende Rechnung							
Personalausgaben	3 446 721	935 572	178 650	361 995	958 529	165 832	373 666
Laufender Sachaufwand	2 374 535	510 255	29 303	140 591	646 854	88 533	117 012
Unterhaltung des unbeweglichen Vermögens	522 055	105 327	51	8 694	103 181	8 194	8 690
übriger laufender Sachaufwand	1 852 480	404 928	29 252	131 897	543 672	80 339	108 323
Zinsausgaben an andere Bereiche	235 434	2 877	26	4	275	51	7
Laufende Zuweisungen, Zinsausgaben und Schuldendiensthilfen an öffentlichen Bereich	3 866 745	11 285	443	9 768	615 263	10 620	420 974
Laufende Zuschüsse und Schuldendiensthilfen an andere Bereiche	4 224 047	59 394	351	3 820	772 497	39 348	3 282 550
laufende Zuschüsse an Sonderrechnungen, private Unternehmen und übrige Bereiche	993 023	59 245	348	3 813	772 463	39 281	52 351
Sozialleistungen, Unterstützungen u.Ä.	3 230 069	8	-	-	31	-	3 230 030
Schuldendiensthilfen	954	141	3	7	3	67	169
Bruttoausgaben der laufenden Rechnung	14 147 482	1 519 384	208 773	516 178	2 993 418	304 384	4 194 208
abzüglich Zahlungen von Gemeinden/GV	3 524 022	25 109	608	3 815	574 150	6 705	296 374
Gesamtausgaben der laufenden Rechnung	10 623 459	1 494 275	208 165	512 363	2 419 268	297 678	3 897 834
Kapitalrechnung							
Sachinvestitionen	1 304 424	241 782	2 332	91 850	305 149	21 629	21 686
Baumaßnahmen	998 229	123 581	1 567	38 147	267 431	16 690	7 642
Erwerb von Grund- und Sachvermögen	306 196	118 201	765	53 703	37 718	4 939	14 044
Vermögensübertragungen	159 215	3 432	12 104	6 702	47 178	1 579	5 224
Zuweisungen für Investitionen an öffentlichen Bereich	29 753	505	-	1 252	21 781	54	51
Vermögensübertragungen an Sonderrechnungen und private Unternehmen	49 051	139	11 060	305	6 195	31	1
Vermögensübertragungen an übrige Bereiche	80 411	2 788	1 045	5 145	19 201	1 494	5 172
Darlehen und Tilgungsausgaben an öffentlichen Bereich	21 905	-	-	-	157	-	-
Darlehen an andere Bereiche	15 763	103	700	0	25	1	144
an Unternehmen	13 892	-	700	-	-	-	0
an Sonstige	1 872	103	-	0	25	1	144
Erwerb von Beteiligungen	41 438	3	13 239	-	-	1 735	19
Bruttoausgaben der Kapitalrechnung	1 542 746	245 320	28 375	98 553	352 508	24 943	27 074
abzüglich Zahlungen von Gemeinden/GV	48 810	566	-	4 851	27 158	181	272
Gesamtausgaben der Kapitalrechnung	1 493 936	244 753	28 375	93 702	325 351	24 762	26 801
Gesamtausgaben	12 117 396	1 739 029	236 540	606 065	2 744 619	322 440	3 924 636

noch:
T 6

Ausgaben und Einnahmen der Gemeinden und Gemeindeverbände 2019 nach Aufgabenbereichen und Arten (ohne besondere Finanzierungsvorgänge)

Ausgabeart	Ausgaben							
	Gesundheit, Sport und Erholung	Wohnungs- wesen und Raum- ordnung	Kommunale Gemein- schafts- dienste	Wirtschafts- förderung	Verkehrs- wesen	Wirtschafts- unter- nehmen	Allgemeines Grund- und Sonder- vermögen	Allgemeine Finanz- wirtschaft
	1 000 EUR							
Laufende Rechnung								
Personalausgaben	120 396	139 138	59 749	46 016	54 451	44 299	8 429	-
Laufender Sachaufwand	124 039	59 559	100 584	52 966	337 047	114 414	5 694	47 683
Unterhaltung des unbeweglichen Vermögens	47 494	10 237	31 552	11 863	169 789	16 961	21	-
übriger laufender Sachaufwand	76 545	49 323	69 032	41 103	167 258	97 453	5 673	47 683
Zinsausgaben an andere Bereiche	18 287	228	2 865	2 401	378	1 444	24 432	182 160
Laufende Zuweisungen, Zinsausgaben und Schuldendiensthilfen an öffentlichen Bereich	8 600	5 032	3 055	27 320	31 106	35 912	1 419	2 685 947
Laufende Zuschüsse und Schuldendiensthilfen an andere Bereiche	20 374	3 849	1 521	14 949	540	16 108	8 746	-
laufende Zuschüsse an Sonderrechnungen, private Unternehmen und übrige Bereiche	20 329	3 687	1 519	14 943	540	15 756	8 746	-
Sozialleistungen, Unterstützungen u.Ä.	-	-	-	-	-	-	-	-
Schuldendiensthilfen	44	163	1	6	-	352	-	-
Bruttoausgaben der laufenden Rechnung	291 695	207 806	167 773	143 652	423 522	212 177	48 720	2 915 791
abzüglich Zahlungen von Gemeinden/GV	5 389	1 540	2 508	15 243	1 150	12 489	33	2 578 910
Gesamtausgaben der laufenden Rechnung	286 306	206 266	165 266	128 409	422 372	199 688	48 687	336 880
Kapitalrechnung								
Sachinvestitionen	59 191	79 111	61 329	44 746	356 678	18 927	14	-
Baumaßnahmen	50 920	54 079	52 265	34 546	335 659	15 688	14	-
Erwerb von Grund- und Sachvermögen	8 271	25 031	9 064	10 200	21 019	3 240	0	-
Vermögensübertragungen	7 275	35 420	560	8 131	24 343	5 060	1 640	569
Zuweisungen für Investitionen an öffentlichen Bereich	400	2 981	91	187	2 089	267	-	92
Vermögensübertragungen an Sonderrechnungen und private Unternehmen	554	20 643	10	5 630	2 336	779	893	477
Vermögensübertragungen an übrige Bereiche	6 321	11 795	460	2 314	19 917	4 014	746	-
Darlehen und Tilgungsausgaben an öffentlichen Bereich	26	7 290	-	-	-	-	-	14 432
Darlehen an andere Bereiche	1 358	36	350	11	0	151	2 945	9 939
an Unternehmen	988	-	350	-	-	151	2 945	8 758
an Sonstige	370	36	0	11	0	-	-	1 181
Erwerb von Beteiligungen	99	1 635	4 165	91	2 240	88	17 879	246
Bruttoausgaben der Kapitalrechnung	67 949	123 491	66 405	52 979	383 261	24 226	22 478	25 186
abzüglich Zahlungen von Gemeinden/GV	1 682	8 746	262	1 014	2 112	295	4	1 667
Gesamtausgaben der Kapitalrechnung	66 267	114 745	66 142	51 965	381 149	23 931	22 474	23 518
Gesamtausgaben	352 573	321 012	231 408	180 373	803 521	223 619	71 161	360 399

Einnahmeart	Einnahmen						
	insgesamt	Politische Führung und zentrale Verwaltung	Finanzverwaltung	Öffentliche Sicherheit und Ordnung	Schulen und vorschulische Bildung	Wissenschaft und Forschung, kulturelle Angelegenheiten	Soziale Sicherung
	1 000 EUR						
Laufende Rechnung							
Steuern und steuerähnliche Einnahmen	4 915 942	-	-	-	-	-	-
Einnahmen aus wirtschaftlicher Tätigkeit	483 461	94 957	6 206	3 593	4 287	4 348	5 972
Mieten und Pachten	165 124	88 962	3 460	3 175	3 588	2 133	5 204
sonstige Einnahmen aus wirtschaftlicher Tätigkeit	318 338	5 996	2 745	419	699	2 215	768
Zinseinnahmen von anderen Bereichen	8 946	3	2 690	3	1	12	0
Laufende Zuweisungen, Zinseinnahmen und Schuldendiensthilfen vom öffentlichen Bereich	8 591 170	66 292	1 388	15 233	1 459 796	47 000	1 881 001
Laufende Zuschüsse und Schuldendiensthilfen von anderen Bereichen	394 098	8 971	14 338	35 660	10 845	11 002	223 485
Sonstige laufende Einnahmen	692 770	73 028	13 678	150 748	100 780	46 973	67 365
Gebühren, sonstige Entgelte	476 812	12 445	1 833	140 448	88 061	43 569	12 529
übrige laufende Einnahmen	215 958	60 583	11 846	10 300	12 718	3 405	54 836
Bruttoeinnahmen der laufenden Rechnung	15 086 387	243 252	38 300	205 237	1 575 708	109 336	2 177 824
abzüglich Zahlungen von Gemeinden/GV	3 524 022	25 109	608	3 815	574 150	6 705	296 374
Gesamteinnahmen der laufenden Rechnung	11 562 365	218 143	37 692	201 422	1 001 559	102 631	1 881 449
Kapitalrechnung							
Veräußerung von Sachvermögen	176 589	100 063	170	1 921	3 338	431	945
Vermögensübertragungen	511 882	43 754	2 954	22 934	103 086	7 130	3 310
vom öffentlichen Bereich	340 914	34 723	2 954	22 134	99 213	5 117	1 070
von anderen Bereichen	170 968	9 032	0	800	3 873	2 013	2 240
Darlehensrückflüsse	42 783	153	3 239	2	40	10	92
vom öffentlichen Bereich	21 098	-	-	-	-	-	-
von anderen Bereichen	21 685	153	3 239	2	40	10	92
Veräußerung von Beteiligungen	9 697	1 683	2 629	-	13	0	-
Schuldenaufnahme vom öffentlichen Bereich	3 009	-	-	-	-	-	-
Bruttoeinnahmen der Kapitalrechnung	743 960	145 654	8 992	24 857	106 477	7 571	4 348
abzüglich Zahlungen von Gemeinden/GV	48 810	566	-	4 851	27 158	181	272
Gesamteinnahmen der Kapitalrechnung	695 150	145 088	8 992	20 006	79 319	7 390	4 075
Gesamteinnahmen	12 257 515	363 231	46 684	221 428	1 080 878	110 020	1 885 525

Einnahmeart	Einnahmen							
	Gesundheit, Sport und Erholung	Wohnungs- wesen und Raum- ordnung	Kommunale Gemein- schafts- dienste	Wirtschafts- förderung	Verkehrs- wesen	Wirtschafts- unter- nehmen	Allgemeines Grund- und Sonder- vermögen	Allgemeine Finanz- wirtschaft
	1 000 EUR							
Laufende Rechnung								
Steuern und steuerähnliche Einnahmen	-	-	-	-	-	-	-	4 915 942
Einnahmen aus wirtschaftlicher Tätigkeit	6 318	12 540	19 836	4 944	164 280	117 967	23 669	14 544
Mieten und Pachten	4 555	10 698	16 370	3 223	5 962	16 858	936	-
sonstige Einnahmen aus wirtschaftlicher Tätigkeit	1 763	1 841	3 466	1 722	158 318	101 109	22 733	14 544
Zinseinnahmen von anderen Bereichen	9	293	56	-	-	150	426	5 303
Laufende Zuweisungen, Zinseinnahmen und Schuldendiensthilfen vom öffentlichen Bereich	29 006	10 759	9 371	21 202	64 042	27 061	771	4 958 248
Laufende Zuschüsse und Schuldendiensthilfen von anderen Bereichen	1 698	2 222	2 976	1 989	2 981	4 728	1 035	72 167
Sonstige laufende Einnahmen	33 536	34 851	56 308	24 563	49 871	35 235	5 012	821
Gebühren, sonstige Entgelte	26 409	30 315	35 160	18 753	41 564	25 582	146	-
übrige laufende Einnahmen	7 127	4 536	21 148	5 810	8 307	9 653	4 866	821
Bruttoeinnahmen der laufenden Rechnung	70 566	60 665	88 547	52 699	281 173	185 142	30 914	9 967 024
abzüglich Zahlungen von Gemeinden/GV	5 389	1 540	2 508	15 243	1 150	12 489	33	2 578 910
Gesamteinnahmen der laufenden Rechnung	65 178	59 125	86 039	37 456	280 023	172 653	30 881	7 388 114
Kapitalrechnung								
Veräußerung von Sachvermögen	1 661	44 655	2 921	10 432	6 754	3 184	114	-
Vermögensübertragungen	16 293	38 850	42 111	23 360	181 997	16 472	1 479	8 151
vom öffentlichen Bereich	14 830	31 118	14 723	19 515	72 891	13 445	1 029	8 151
von anderen Bereichen	1 462	7 733	27 388	3 846	109 106	3 027	450	-
Darlehensrückflüsse	78	8 689	696	10	14	962	829	27 970
vom öffentlichen Bereich	-	8 067	-	9	-	-	-	13 021
von anderen Bereichen	78	621	696	1	14	962	829	14 949
Veräußerung von Beteiligungen	-	31	-	5 011	2	83	139	106
Schuldenaufnahme vom öffentlichen Bereich	-	-	-	-	-	-	-	3 009
Bruttoeinnahmen der Kapitalrechnung	18 032	92 225	45 728	38 814	188 766	20 700	2 561	39 236
abzüglich Zahlungen von Gemeinden/GV	1 682	8 746	262	1 014	2 112	295	4	1 667
Gesamteinnahmen der Kapitalrechnung	16 350	83 479	45 465	37 800	186 654	20 406	2 558	37 569
Gesamteinnahmen	81 527	142 604	131 505	75 255	466 677	193 058	33 438	7 425 683

Jahr	Ausgaben						
	unmittelbare Ausgaben						Zahlungen an öffentlichen Bereich
	insgesamt	unmittelbare Ausgaben (ohne Zahlungen an andere Bereiche)				Zahlungen an andere Bereiche	
		zusammen	Personal- ausgaben	laufender Sachaufwand	Sach- investitionen		
1 000 EUR							
Insgesamt							
2014	9 462 612	5 690 430	2 715 367	1 934 500	1 017 843	3 772 181	3 113 076
2015	9 804 989	5 778 863	2 802 370	1 981 774	968 357	4 026 127	3 165 106
2016	10 429 836	6 101 276	2 970 211	2 104 146	1 003 410	4 328 560	3 443 710
2017	10 702 113	6 315 144	3 079 046	2 139 271	1 075 412	4 386 968	3 531 379
2018	11 201 804	6 733 025	3 272 549	2 261 628	1 161 522	4 468 779	3 705 960
2019	11 771 825	7 167 119	3 446 721	2 374 535	1 304 424	4 604 706	3 918 403
Politische Führung und zentrale Verwaltung							
2014	1 354 427	1 292 087	746 180	389 373	156 492	62 340	8 053
2015	1 444 740	1 380 970	777 004	419 224	179 198	63 770	7 205
2016	1 495 853	1 444 589	809 452	435 293	199 745	51 264	7 880
2017	1 507 417	1 454 155	819 321	453 425	181 399	53 263	9 031
2018	1 579 187	1 521 655	855 471	474 619	190 875	57 532	11 129
2019	1 752 913	1 687 613	935 572	510 255	241 782	65 300	11 791
Finanzverwaltung							
2014	184 126	182 031	155 439	15 589	1 061	2 095	534
2015	187 697	184 308	159 381	14 626	407	3 389	476
2016	201 834	197 904	160 732	25 329	664	3 931	2 145
2017	206 492	198 299	164 759	22 337	1 037	8 194	2 641
2018	257 772	251 673	204 052	18 990	10 065	6 099	2 192
2019	236 706	223 524	178 650	29 303	2 332	13 181	443
Öffentliche Sicherheit und Ordnung							
2014	443 366	438 788	286 848	97 254	54 679	4 578	9 530
2015	456 343	450 989	293 858	103 290	53 841	5 354	9 438
2016	496 283	490 161	305 055	116 343	68 763	6 121	12 873
2017	531 679	523 949	329 542	120 934	73 472	7 731	10 480
2018	581 523	567 009	344 213	129 372	93 424	14 514	10 944
2019	603 711	594 437	361 995	140 591	91 850	9 274	11 020
Schulen und vorschulische Bildung							
2014	2 067 434	1 470 505	692 100	541 649	236 529	596 930	444 145
2015	2 059 333	1 436 176	722 359	527 235	186 322	623 157	476 706
2016	2 161 081	1 531 242	798 185	554 756	178 194	629 839	525 291
2017	2 327 825	1 645 791	833 490	570 876	241 425	682 034	567 434
2018	2 496 381	1 778 060	891 804	602 388	283 741	718 322	597 535
2019	2 708 725	1 910 531	958 529	646 854	305 149	798 194	637 201
Wissenschaft und Forschung, kulturelle Angelegenheiten							
2014	282 342	246 373	142 965	71 872	29 954	35 969	11 475
2015	280 358	243 522	144 441	74 716	22 364	36 836	11 580
2016	292 802	255 732	149 154	77 564	27 461	37 070	10 915
2017	307 609	265 798	155 193	81 682	27 146	41 812	13 188
2018	307 043	265 127	161 545	81 774	20 030	41 916	14 142
2019	318 653	277 728	165 832	88 533	21 629	40 924	10 674
Soziale Sicherung							
2014	2 989 811	355 849	279 094	65 282	11 453	2 633 962	346 715
2015	3 285 871	403 745	288 679	85 448	29 598	2 882 126	402 167
2016	3 691 170	475 124	315 242	120 584	39 279	3 216 046	525 358
2017	3 690 758	474 046	338 356	122 840	12 830	3 216 712	465 252
2018	3 748 233	491 250	357 052	118 787	15 392	3 256 984	419 499
2019	3 800 257	512 384	373 666	117 012	21 686	3 287 873	421 025
Gesundheit, Sport und Erholung							
2014	296 085	254 319	110 313	101 119	42 882	41 766	9 244
2015	301 482	267 206	112 061	107 598	47 245	34 275	9 937
2016	296 425	259 231	113 740	106 601	38 890	37 195	9 892
2017	320 013	278 151	113 225	113 929	50 997	41 861	9 542
2018	325 613	282 165	117 294	117 349	47 441	43 448	9 102
2019	350 618	303 724	120 396	124 039	59 191	46 893	9 027

Jahr	Ausgaben				Einnahmen			
	Gesamtausgaben		Nettoausgaben ¹		unmittelbare Einnahmen	Zahlungen vom öffentlichen Bereich	Gesamteinnahmen	
	1 000 EUR	Wachstumsrate in %	1 000 EUR	Wachstumsrate in %	1 000 EUR		Wachstumsrate in %	
Insgesamt								
2014	9 741 070	2,6	5 836 099	1,8	5 504 543	6 739 589	9 409 514	1,7
2015	10 111 532	3,8	5 787 353	-0,8	5 886 365	7 182 742	10 210 544	8,5
2016	10 739 141	6,2	6 042 425	4,4	6 035 349	7 831 121	10 732 065	5,1
2017	11 050 097	2,9	5 999 634	-0,7	6 415 109	8 233 858	11 465 572	6,8
2018	11 551 657	4,5	6 408 224	6,8	6 811 464	8 499 540	11 954 897	4,3
2019	12 117 396	4,9	6 734 038	5,1	6 874 156	8 956 191	12 257 515	2,5
Politische Führung und zentrale Verwaltung								
2014	1 333 673	8,4	1 291 133	9,7	239 202	71 348	281 742	-11,6
2015	1 423 291	6,7	1 370 829	6,2	265 643	81 115	318 105	12,9
2016	1 477 112	3,8	1 429 747	4,3	302 837	73 986	350 202	10,1
2017	1 490 909	0,9	1 427 688	-0,1	289 015	88 761	352 237	0,6
2018	1 566 744	5,1	1 497 161	4,9	291 147	93 156	360 731	2,4
2019	1 739 029	11,0	1 663 689	11,1	287 891	101 015	363 231	0,7
Finanzverwaltung								
2014	182 736	-8,9	181 766	-8,7	52 177	2 894	53 147	-16,2
2015	187 546	2,6	185 352	2,0	54 707	2 821	56 901	7,1
2016	203 432	8,5	202 544	9,3	50 390	1 436	51 278	-9,9
2017	208 669	2,6	207 707	2,5	51 176	1 426	52 138	1,7
2018	259 485	24,4	256 263	23,4	58 036	3 701	61 257	17,5
2019	236 540	-8,8	232 807	-9,2	42 951	4 341	46 684	-23,8
Öffentliche Sicherheit und Ordnung								
2014	449 125	1,8	429 189	1,2	161 186	23 707	181 122	3,2
2015	462 312	2,9	433 504	1,0	164 410	32 277	193 219	6,7
2016	504 957	9,2	476 065	9,8	170 412	33 091	199 304	3,1
2017	536 315	6,2	512 254	7,6	180 509	29 905	204 570	2,6
2018	581 590	8,4	559 875	9,3	181 730	32 591	203 445	-0,5
2019	606 065	4,2	577 363	3,1	192 726	37 368	221 428	8,8
Schulen und vorschulische Bildung								
2014	2 085 158	4,4	1 372 577	1,8	98 471	1 139 002	811 052	9,2
2015	2 090 579	0,3	1 347 443	-1,8	101 117	1 188 596	844 254	4,1
2016	2 202 533	5,4	1 413 507	4,9	123 618	1 272 865	912 644	8,1
2017	2 374 690	7,8	1 560 580	10,4	126 544	1 334 678	940 653	3,1
2018	2 536 174	6,8	1 687 052	8,1	140 131	1 406 864	989 252	5,2
2019	2 744 619	8,2	1 786 918	5,9	123 176	1 559 009	1 080 878	9,3
Wissenschaft und Forschung, kulturelle Angelegenheiten								
2014	287 150	1,6	247 754	2,8	61 550	46 063	100 946	-3,3
2015	284 211	-1,0	246 997	-0,3	60 530	44 941	97 744	-3,2
2016	297 352	4,6	257 416	4,2	62 402	46 302	102 338	4,7
2017	313 221	5,3	266 046	3,4	65 769	54 751	112 943	10,4
2018	313 472	0,1	266 095	0,0	64 077	55 090	111 455	-1,3
2019	322 440	2,9	277 209	4,2	64 789	52 117	110 020	-1,3
Soziale Sicherung								
2014	3 067 627	2,8	1 870 206	1,6	226 771	1 466 320	1 424 192	4,4
2015	3 381 008	10,2	2 027 397	8,4	230 468	1 660 640	1 584 079	11,2
2016	3 786 057	12,0	2 292 822	13,1	274 817	1 923 706	1 768 053	11,6
2017	3 807 837	0,6	2 086 072	-9,0	294 385	2 069 937	2 016 150	14,0
2018	3 855 262	1,2	2 254 911	8,1	292 545	1 912 821	1 892 896	-6,1
2019	3 924 636	1,8	2 339 210	3,7	300 100	1 882 072	1 885 525	-0,4
Gesundheit, Sport und Erholung								
2014	298 953	6,4	269 683	8,6	59 590	35 646	88 860	-2,2
2015	303 744	1,6	270 683	0,4	59 724	40 736	92 784	4,4
2016	298 601	-1,7	267 183	-1,3	53 576	39 135	84 995	-8,4
2017	321 104	7,5	286 960	7,4	51 742	42 594	85 886	1,0
2018	326 632	1,7	290 730	1,3	51 407	43 986	87 309	1,7
2019	352 573	7,9	315 808	8,6	44 762	43 836	81 527	-6,6

¹ Gesamtausgaben abzgl. der Zahlungen von anderen Ebenen des öffentlichen Bereichs.

Jahr	Ausgaben						
	unmittelbare Ausgaben						Zahlungen an öffentlichen Bereich
	insgesamt	unmittelbare Ausgaben (ohne Zahlungen an andere Bereiche)				Zahlungen an andere Bereiche	
		zusammen	Personal- ausgaben	laufender Sachaufwand	Sach- investitionen		
1 000 EUR							

Wohnungswesen und Raumordnung

2014	268 704	241 321	117 663	52 191	71 447	27 383	4 277
2015	247 596	231 050	118 155	51 063	61 833	16 546	4 419
2016	263 678	249 831	120 629	55 133	73 970	13 848	3 877
2017	290 707	271 817	128 770	56 414	84 027	18 890	4 657
2018	292 540	273 948	135 165	59 634	79 125	18 592	8 765
2019	315 994	279 443	139 138	59 559	79 111	36 551	15 303

Kommunale Gemeinschaftsdienste

2014	214 790	202 467	50 612	85 703	66 007	12 324	2 830
2015	202 894	192 735	50 937	86 820	54 841	10 159	3 180
2016	211 803	204 526	52 542	89 412	61 936	7 277	2 763
2017	217 363	210 044	53 743	93 972	62 282	7 319	2 843
2018	220 707	213 257	58 019	100 786	54 437	7 450	2 981
2019	231 032	225 827	59 749	100 584	61 329	5 205	3 146

Wirtschaftsförderung

2014	138 616	117 110	37 087	45 502	34 216	21 506	19 818
2015	155 796	137 290	38 932	44 262	54 000	18 506	20 832
2016	149 114	131 059	40 029	51 152	39 868	18 055	15 599
2017	157 064	142 502	41 685	46 175	54 622	14 563	16 549
2018	168 955	147 418	44 483	54 380	48 544	21 537	27 085
2019	169 123	143 819	46 016	52 966	44 746	25 304	27 508

Verkehrswesen

2014	666 029	645 083	49 850	311 829	283 404	20 946	32 636
2015	654 017	623 885	49 843	310 992	263 050	30 132	29 263
2016	637 424	615 143	49 616	307 466	258 061	22 281	29 061
2017	651 824	630 094	50 780	312 622	266 692	21 730	29 366
2018	714 192	694 121	52 837	332 264	304 360	20 070	30 137
2019	773 588	750 416	54 451	337 047	356 678	23 172	33 195

Wirtschaftsunternehmen

2014	186 571	163 700	42 258	91 648	29 716	22 872	33 516
2015	173 461	150 578	41 904	91 954	15 657	22 883	34 180
2016	173 852	150 020	42 681	90 679	16 530	23 832	34 346
2017	179 570	149 548	42 703	88 719	17 832	30 022	32 902
2018	180 025	156 296	43 062	99 101	14 086	23 728	34 631
2019	200 223	177 728	44 299	114 414	18 927	22 495	36 180

Allgemeines Grund- und Sondervermögen

2014	51 242	20 215	4 958	4 906	3	31 027	1 654
2015	54 066	20 154	4 816	8 390	-	33 912	2 359
2016	59 054	24 891	13 154	4 749	49	34 162	2 107
2017	53 937	18 958	7 478	4 818	1 651	34 979	2 116
2018	56 126	23 948	7 551	8 678	2	32 178	1 468
2019	69 779	32 016	8 429	5 694	14	37 763	1 419

Allgemeine Finanzwirtschaft

2014	319 067	60 583	-	60 583	-	258 484	2 188 648
2015	301 337	56 254	-	56 158	-	245 082	2 153 363
2016	299 462	71 823	-	69 083	-	227 640	2 261 605
2017	259 853	51 994	-	50 527	-	207 859	2 365 379
2018	273 507	67 097	-	63 507	-	206 410	2 536 349
2019	240 505	47 929	-	47 683	-	192 576	2 700 472

Jahr	Ausgaben				Einnahmen			
	Gesamtausgaben		Nettoausgaben ¹		unmittelbare Einnahmen	Zahlungen vom öffentlichen Bereich	Gesamteinnahmen	
	1 000 EUR	Wachstums- rate in %	1 000 EUR	Wachstums- rate in %			1 000 EUR	Wachstums- rate in %
Wohnungswesen und Raumordnung								
2014	270 935	-1,2	232 338	6,6	115 441	40 643	154 038	-14,5
2015	250 183	-7,7	215 256	-7,4	125 054	36 759	159 981	3,9
2016	265 187	6,0	228 567	6,2	119 840	38 988	156 460	-2,2
2017	292 848	10,4	249 155	9,0	134 488	46 209	178 181	13,9
2018	296 569	1,3	253 696	1,8	113 578	47 609	156 451	-12,2
2019	321 012	8,2	281 353	10,9	102 946	49 944	142 604	-8,9
Kommunale Gemeinschaftsdienste								
2014	214 783	-4,5	194 011	-4,2	98 238	23 610	119 010	-8,2
2015	203 086	-5,4	186 798	-3,7	99 110	19 277	115 398	-3,0
2016	210 476	3,6	193 076	3,4	100 183	21 490	117 583	1,9
2017	217 063	3,1	193 989	0,5	103 354	26 217	126 427	7,5
2018	220 601	1,6	200 801	3,5	109 288	22 887	129 088	2,1
2019	231 408	4,9	210 084	4,6	110 180	24 094	131 505	1,9
Wirtschaftsförderung								
2014	151 351	-0,7	128 944	3,2	39 323	29 491	61 731	-2,2
2015	170 582	12,7	136 282	5,7	33 840	40 346	68 141	10,4
2016	157 102	-7,9	133 032	-2,4	40 138	31 682	64 209	-5,8
2017	167 397	6,6	146 667	10,2	37 316	26 946	58 045	-9,6
2018	187 834	12,2	156 117	6,4	42 481	39 922	74 198	27,8
2019	180 373	-4,0	155 905	-0,1	50 787	40 726	75 255	1,4
Verkehrswesen								
2014	694 065	1,5	575 309	3,3	338 695	123 357	457 452	-2,7
2015	679 171	-2,1	556 911	-3,2	332 845	126 369	455 105	-0,5
2016	664 110	-2,2	546 149	-1,9	314 988	120 336	432 948	-4,9
2017	678 118	2,1	559 929	2,5	343 421	121 262	461 610	6,6
2018	741 973	9,4	616 434	10,1	338 707	127 896	464 247	0,6
2019	803 521	8,3	669 851	8,7	333 007	136 933	466 677	0,5
Wirtschaftsunternehmen								
2014	196 317	1,8	178 990	2,5	170 293	41 098	187 620	2,0
2015	194 178	-1,1	176 815	-1,2	169 845	30 826	187 207	-0,2
2016	195 011	0,4	176 442	-0,2	164 012	31 755	182 581	-2,5
2017	199 298	2,2	181 943	3,1	166 965	30 529	184 320	1,0
2018	201 672	1,2	181 314	-0,3	168 949	33 341	189 306	2,7
2019	223 619	10,9	195 897	8,0	165 336	40 506	193 058	2,0
Allgemeines Grund- und Sondervermögen								
2014	52 521	-40,5	51 118	-41,1	44 077	1 778	45 481	1,4
2015	56 224	7,1	55 286	8,2	37 853	1 139	38 791	-14,7
2016	61 001	8,5	58 695	6,2	33 512	2 465	35 817	-7,7
2017	55 924	-8,3	54 282	-7,5	33 115	1 771	34 756	-3,0
2018	57 564	2,9	56 585	4,2	47 654	1 010	48 633	39,9
2019	71 161	23,6	69 397	22,6	31 675	1 800	33 438	-31,2
Allgemeine Finanzwirtschaft								
2014	456 676	-1,0	-1 186 917	7,1	3 799 527	3 694 632	5 443 120	2,4
2015	425 417	-6,8	-1 422 200	19,8	4 151 220	3 876 900	5 998 836	10,2
2016	416 210	-2,2	-1 632 818	14,8	4 224 623	4 193 885	6 273 651	4,6
2017	386 704	-7,1	-1 733 641	6,2	4 537 311	4 358 873	6 657 656	6,1
2018	406 085	5,0	-1 868 811	7,8	4 911 732	4 678 667	7 186 628	7,9
2019	360 399	-11,3	-2 041 453	9,2	5 023 831	4 982 430	7 425 683	3,3

1 Gesamtausgaben abzügl. der Zahlungen von anderen Ebenen des öffentlichen Bereichs.

Jahr	Gemeinden und Gemeindeverbände insgesamt	Kreisfreie Städte	Kreisangehörige Gemeinden, Verbandsgemeinden, Landkreise			Gemeinden und Gemeindeverbände insgesamt	Kreisfreie Städte	Kreisangehörige Gemeinden, Verbandsgemeinden, Landkreise		
			zusammen	kreis-angehörige Gemeinden und Verbands-gemeinden	Landkreise			zusammen	kreis-angehörige Gemeinden und Verbands-gemeinden	Landkreise
Insgesamt										
2014	12 575 688	2 937 578	9 565 564	5 760 018	3 805 546	3 143,35	2 847,27	3 221,81	1 940,05	1 281,76
2015	12 970 095	3 109 216	9 790 197	5 794 190	3 996 007	3 225,42	2 986,03	3 285,35	1 944,39	1 340,96
2016	13 873 547	3 247 331	10 553 994	6 150 639	4 403 356	3 415,38	3 079,84	3 509,00	2 044,97	1 464,03
2017	14 233 492	3 309 555	10 849 539	6 339 815	4 509 724	3 497,03	3 121,08	3 604,76	2 106,40	1 498,36
2018	14 907 764	3 515 186	11 316 818	6 702 895	4 613 923	3 655,56	3 298,92	3 756,56	2 224,99	1 531,57
2019	15 690 228	3 690 419	11 918 588	7 061 005	4 857 583	3 836,63	3 445,39	3 948,56	2 339,27	1 609,29
Politische Führung und zentrale Verwaltung										
2014	1 362 481	411 619	946 824	736 072	210 752	340,56	398,96	318,90	247,92	70,98
2015	1 451 944	476 483	971 480	757 343	214 137	361,07	457,60	326,00	254,15	71,86
2016	1 503 733	495 428	1 004 346	795 691	208 655	370,19	469,87	333,93	264,55	69,37
2017	1 516 448	472 890	1 039 689	811 993	227 696	372,58	445,96	345,44	269,78	75,65
2018	1 590 317	491 713	1 094 679	854 027	240 652	389,96	461,46	363,37	283,49	79,88
2019	1 764 704	580 870	1 179 123	913 060	266 063	431,51	542,30	390,64	302,49	88,15
Finanzverwaltung										
2014	184 659	43 821	140 839	119 191	21 648	46,16	42,47	47,44	40,14	7,29
2015	188 173	43 830	144 343	122 649	21 695	46,80	42,09	48,44	41,16	7,28
2016	203 980	55 402	148 578	124 286	24 292	50,22	52,54	49,40	41,32	8,08
2017	209 133	58 193	150 940	127 119	23 821	51,38	54,88	50,15	42,24	7,91
2018	259 964	64 189	195 775	169 224	26 551	63,75	60,24	64,99	56,17	8,81
2019	237 149	63 297	173 852	146 521	27 330	57,99	59,09	57,60	48,54	9,05
Öffentliche Sicherheit und Ordnung										
2014	452 896	168 514	284 382	204 445	79 938	113,20	163,33	95,78	68,86	26,92
2015	465 781	165 735	300 046	214 061	85 985	115,83	159,17	100,69	71,83	28,85
2016	509 155	175 672	333 483	232 683	100 800	125,34	166,61	110,88	77,36	33,51
2017	542 159	195 197	346 963	243 992	102 971	133,20	184,08	115,28	81,07	34,21
2018	592 467	213 436	379 031	269 639	109 392	145,28	200,30	125,82	89,51	36,31
2019	614 731	215 753	398 978	288 590	110 388	150,32	201,43	132,18	95,61	36,57
Schulen und vorschulische Bildung										
2014	2 511 579	484 125	1 998 018	878 230	1 119 788	627,78	469,24	672,96	295,80	377,16
2015	2 536 039	490 986	2 016 363	876 867	1 139 496	630,67	471,53	676,64	294,26	382,39
2016	2 686 372	490 103	2 167 088	947 483	1 219 604	661,33	464,82	720,52	315,02	405,50
2017	2 895 259	541 210	2 323 829	1 034 475	1 289 354	711,34	510,39	772,09	343,70	428,39
2018	3 093 916	598 068	2 465 827	1 103 861	1 361 965	758,67	561,27	818,52	366,42	452,10
2019	3 345 926	653 134	2 659 285	1 201 105	1 458 180	818,16	609,77	881,01	397,92	483,09
Wissenschaft und Forschung, kulturelle Angelegenheiten										
2014	293 817	133 909	130 142	93 723	36 419	73,44	129,79	43,83	31,57	12,27
2015	291 938	135 341	127 634	89 915	37 720	72,60	129,98	42,83	30,17	12,66
2016	303 717	138 699	135 310	95 764	39 546	74,77	131,55	44,99	31,84	13,15
2017	320 797	150 024	140 420	99 277	41 143	78,82	141,48	46,65	32,98	13,67
2018	321 185	154 587	135 328	93 614	41 714	78,76	145,08	44,92	31,07	13,85
2019	329 326	153 963	142 823	99 834	42 989	80,53	143,74	47,32	33,07	14,24
Soziale Sicherung										
2014	3 336 526	1 037 659	2 298 859	287 474	2 011 384	833,98	1 005,76	774,29	96,83	677,46
2015	3 688 037	1 160 975	2 527 062	353 763	2 173 299	917,15	1 114,98	848,02	118,71	729,31
2016	4 216 528	1 266 574	2 949 954	451 259	2 498 695	1 038,02	1 201,25	980,80	150,04	830,77
2017	4 156 009	1 266 475	2 889 533	399 298	2 490 235	1 021,09	1 194,35	960,05	132,67	827,38
2018	4 167 732	1 303 992	2 863 739	374 195	2 489 544	1 021,98	1 223,76	950,60	124,21	826,39
2019	4 221 282	1 320 578	2 900 704	352 008	2 548 696	1 032,20	1 232,90	960,99	116,62	844,37
Gesundheit, Sport und Erholung										
2014	305 329	79 866	225 415	175 356	50 059	76,32	77,41	75,92	59,06	16,86
2015	311 419	85 717	225 622	176 411	49 212	77,44	82,32	75,71	59,20	16,51
2016	306 318	79 002	227 247	175 606	51 641	75,41	74,93	75,56	58,39	17,17
2017	329 555	88 782	240 666	186 441	54 225	80,97	83,73	79,96	61,95	18,02
2018	334 715	86 998	247 651	189 732	57 919	82,08	81,65	82,21	62,98	19,23
2019	359 644	91 892	267 673	204 600	63 073	87,94	85,79	88,68	67,78	20,90

Jahr	Gemeinden und Gemeindeverbände insgesamt	Kreisfreie Städte	Kreisangehörige Gemeinden, Verbandsgemeinden, Landkreise			Gemeinden und Gemeindeverbände insgesamt	Kreisfreie Städte	Kreisangehörige Gemeinden, Verbandsgemeinden, Landkreise		
			zusammen	kreis-angehörige Gemeinden und Verbands-gemeinden	Landkreise			zusammen	kreis-angehörige Gemeinden und Verbands-gemeinden	Landkreise
Wohnungswesen und Raumordnung										
2014	272 981	91 385	181 596	153 166	28 430	68,23	88,58	61,16	51,59	9,58
2015	252 015	75 710	176 305	143 445	32 860	62,67	72,71	59,16	48,14	11,03
2016	267 555	76 277	191 279	159 158	32 120	65,87	72,34	63,60	52,92	10,68
2017	295 364	90 605	204 759	164 744	40 015	72,57	85,45	68,03	54,74	13,29
2018	301 305	96 548	204 757	164 032	40 726	73,88	90,61	67,97	54,45	13,52
2019	331 297	93 966	237 332	168 693	68 638	81,01	87,73	78,63	55,89	22,74
Kommunale Gemeinschaftsdienste										
2014	217 621	25 439	192 182	185 779	6 403	54,40	24,66	64,73	62,57	2,16
2015	206 074	26 790	179 284	172 933	6 351	51,25	25,73	60,16	58,03	2,13
2016	214 565	27 586	186 980	180 360	6 619	52,82	26,16	62,17	59,97	2,20
2017	220 206	25 174	195 032	187 218	7 815	54,10	23,74	64,80	62,20	2,60
2018	223 688	30 026	193 663	185 635	8 027	54,85	28,18	64,29	61,62	2,66
2019	234 178	32 302	201 876	193 631	8 246	57,26	30,16	66,88	64,15	2,73
Wirtschaftsförderung										
2014	158 435	34 887	123 490	102 996	20 494	39,60	33,81	41,59	34,69	6,90
2015	176 628	35 375	141 200	117 852	23 348	43,92	33,97	47,38	39,55	7,83
2016	164 714	31 175	133 471	113 112	20 359	40,55	29,57	44,38	37,61	6,77
2017	173 614	26 094	147 410	127 283	20 127	42,66	24,61	48,98	42,29	6,69
2018	196 039	42 547	153 296	124 876	28 420	48,07	39,93	50,89	41,45	9,43
2019	196 631	42 430	154 129	118 170	35 959	48,08	39,61	51,06	39,15	11,91
Verkehrswesen										
2014	698 666	182 318	516 348	417 257	99 091	174,63	176,71	173,91	140,54	33,38
2015	683 280	189 008	494 273	401 363	92 910	169,92	181,52	165,87	134,69	31,18
2016	666 485	190 184	476 301	386 093	90 208	164,07	180,37	158,36	128,37	29,99
2017	681 190	183 292	497 898	409 510	88 388	167,36	172,85	165,43	136,06	29,37
2018	744 329	210 426	533 903	428 353	105 550	182,52	197,48	177,23	142,19	35,04
2019	806 784	247 635	559 148	447 398	111 750	197,28	231,19	185,24	148,22	37,02
Wirtschaftsunternehmen										
2014	220 088	17 763	194 227	166 447	27 780	55,01	17,22	65,42	56,06	9,36
2015	207 641	16 566	183 313	154 288	29 025	51,64	15,91	61,52	51,78	9,74
2016	208 197	15 953	184 137	157 895	26 242	51,25	15,13	61,22	52,50	8,73
2017	212 472	22 918	180 762	153 781	26 981	52,20	21,61	60,06	51,09	8,96
2018	214 655	21 602	183 752	155 338	28 414	52,64	20,27	61,00	51,56	9,43
2019	236 403	23 439	203 583	171 612	31 970	57,81	21,88	67,45	56,85	10,59
Allgemeines Grund- und Sondervermögen										
2014	52 896	35 379	17 517	17 072	445	13,22	34,29	5,90	5,75	0,15
2015	56 425	39 227	17 198	16 800	398	14,03	37,67	5,77	5,64	0,13
2016	61 160	39 571	21 539	21 185	354	15,06	37,53	7,16	7,04	0,12
2017	56 053	35 781	20 272	19 892	381	13,77	33,74	6,74	6,61	0,13
2018	57 595	33 934	23 661	23 246	415	14,12	31,85	7,85	7,72	0,14
2019	71 197	35 307	35 890	35 482	408	17,41	32,96	11,89	11,76	0,14
Allgemeine Finanzwirtschaft										
2014	2 507 715	190 894	2 315 726	2 222 811	92 915	626,82	185,03	779,97	748,67	31,29
2015	2 454 700	167 474	2 286 073	2 196 501	89 572	610,44	160,84	767,15	737,09	30,06
2016	2 561 067	165 705	2 394 282	2 310 062	84 220	630,48	157,16	796,05	768,05	28,00
2017	2 625 232	152 921	2 471 364	2 374 792	96 572	644,99	144,21	821,11	789,02	32,09
2018	2 809 856	167 121	2 641 756	2 567 122	74 634	689,01	156,84	876,92	852,14	24,77
2019	2 940 976	135 853	2 804 193	2 720 300	83 892	719,14	126,83	929,01	901,22	27,79

Jahr	Gemeinden und Gemeindeverbände insgesamt	Kreisfreie Städte	Kreisangehörige Gemeinden, Verbandsgemeinden, Landkreise			Gemeinden und Gemeindeverbände insgesamt	Kreisfreie Städte	Kreisangehörige Gemeinden, Verbandsgemeinden, Landkreise		
			zusammen	kreis-angehörige Gemeinden und Verbands-gemeinden	Landkreise			zusammen	kreis-angehörige Gemeinden und Verbands-gemeinden	Landkreise
Insgesamt										
2014	9 462 612	2 859 297	6 531 820	3 464 898	3 066 922	2 365,22	2 771,39	2 200,00	1 167,02	1 032,98
2015	9 804 989	3 022 331	6 712 956	3 529 889	3 183 068	2 438,32	2 902,58	2 252,70	1 184,54	1 068,16
2016	10 429 836	3 162 793	7 196 086	3 769 849	3 426 238	2 567,61	2 999,66	2 392,56	1 253,40	1 139,16
2017	10 702 113	3 219 833	7 409 274	3 863 733	3 545 541	2 629,40	3 036,47	2 461,73	1 283,73	1 178,01
2018	11 201 804	3 408 290	7 719 004	4 053 421	3 665 583	2 746,82	3 198,60	2 562,29	1 345,51	1 216,77
2019	11 771 825	3 603 731	8 088 130	4 230 531	3 857 599	2 878,49	3 364,45	2 679,55	1 401,55	1 278,00
Politische Führung und zentrale Verwaltung										
2014	1 354 427	410 958	939 431	730 186	209 245	338,55	398,32	316,41	245,94	70,48
2015	1 444 740	475 521	965 236	752 589	212 647	359,28	456,68	323,91	252,55	71,36
2016	1 495 853	494 445	997 494	790 361	207 133	368,25	468,94	331,65	262,78	68,87
2017	1 507 417	471 899	1 031 796	806 511	225 285	370,36	445,02	342,81	267,96	74,85
2018	1 579 187	490 544	1 084 813	846 709	238 104	387,24	460,36	360,10	281,06	79,04
2019	1 752 913	579 654	1 168 716	905 745	262 971	428,63	541,17	387,19	300,07	87,12
Finanzverwaltung										
2014	184 126	43 732	140 393	118 951	21 442	46,02	42,39	47,29	40,06	7,22
2015	187 697	43 748	143 949	122 407	21 542	46,68	42,01	48,31	41,08	7,23
2016	201 834	53 850	147 984	123 852	24 132	49,69	51,07	49,20	41,18	8,02
2017	206 492	56 375	150 117	126 462	23 655	50,73	53,16	49,88	42,02	7,86
2018	257 772	62 430	195 342	168 926	26 416	63,21	58,59	64,84	56,07	8,77
2019	236 706	63 292	173 414	146 214	27 200	57,88	59,09	57,45	48,44	9,01
Öffentliche Sicherheit und Ordnung										
2014	443 366	167 543	275 824	201 003	74 821	110,82	162,39	92,90	67,70	25,20
2015	456 343	164 766	291 577	210 826	80 751	113,48	158,24	97,85	70,75	27,10
2016	496 283	173 992	322 290	230 242	92 048	122,17	165,02	107,16	76,55	30,60
2017	531 679	194 107	337 573	241 533	96 040	130,63	183,05	112,16	80,25	31,91
2018	581 523	212 067	369 456	267 184	102 272	142,60	199,02	122,64	88,69	33,95
2019	603 711	214 389	389 322	286 167	103 155	147,62	200,15	128,98	94,81	34,17
Schulen und vorschulische Bildung										
2014	2 067 434	480 539	1 557 463	818 839	738 625	516,77	465,77	524,57	275,80	248,78
2015	2 059 333	486 192	1 544 451	814 903	729 548	512,12	466,93	518,28	273,46	244,82
2016	2 161 081	486 340	1 645 568	887 719	757 850	532,01	461,26	547,12	295,15	251,97
2017	2 327 825	535 609	1 762 000	967 667	794 333	571,92	505,11	585,42	321,51	263,92
2018	2 496 381	593 695	1 872 669	1 040 133	832 536	612,14	557,17	621,62	345,27	276,36
2019	2 708 725	647 414	2 027 806	1 126 040	901 766	662,35	604,43	671,80	373,05	298,75
Wissenschaft und Forschung, kulturelle Angelegenheiten										
2014	282 342	128 482	125 139	90 748	34 390	70,57	124,53	42,15	30,57	11,58
2015	280 358	129 688	122 686	87 277	35 410	69,72	124,55	41,17	29,29	11,88
2016	292 802	133 604	130 700	92 863	37 837	72,08	126,71	43,46	30,88	12,58
2017	307 609	142 912	135 584	96 163	39 422	75,58	134,77	45,05	31,95	13,10
2018	307 043	146 268	130 656	90 811	39 845	75,29	137,27	43,37	30,14	13,23
2019	318 653	149 332	137 866	96 768	41 098	77,92	139,42	45,67	32,06	13,62
Soziale Sicherung										
2014	2 989 811	1 021 329	1 968 473	234 633	1 733 840	747,32	989,93	663,01	79,03	583,98
2015	3 285 871	1 135 694	2 150 176	302 659	1 847 517	817,13	1 090,70	721,55	101,56	619,98
2016	3 691 170	1 237 967	2 453 203	394 393	2 058 811	908,69	1 174,12	815,64	131,13	684,52
2017	3 690 758	1 235 019	2 455 738	340 700	2 115 038	906,78	1 164,69	815,92	113,20	702,72
2018	3 748 233	1 271 710	2 476 523	323 568	2 152 954	919,11	1 193,47	822,07	107,41	714,66
2019	3 800 257	1 287 543	2 512 714	308 581	2 204 133	929,25	1 202,05	832,45	102,23	730,22
Gesundheit, Sport und Erholung										
2014	296 085	79 488	216 550	167 611	48 939	74,01	77,04	72,94	56,45	16,48
2015	301 482	85 275	216 127	168 293	47 834	74,97	81,90	72,53	56,47	16,05
2016	296 425	78 785	217 573	167 129	50 444	72,97	74,72	72,34	55,57	16,77
2017	320 013	88 596	231 311	178 268	53 043	78,62	83,55	76,85	59,23	17,62
2018	325 613	86 722	238 824	181 664	57 161	79,84	81,39	79,28	60,30	18,97
2019	350 618	91 623	258 915	196 888	62 027	85,73	85,54	85,78	65,23	20,55

noch:
T 9

Unmittelbare Ausgaben der Gemeinden und Gemeindeverbände 2014–2019 nach
Gebietskörperschaftsgruppen und Aufgabenbereichen (ohne besondere Finanzierungsvorgänge)

Jahr	Gemeinden und Gemeindeverbände insgesamt	Kreisfreie Städte	Kreisangehörige Gemeinden, Verbandsgemeinden, Landkreise			Gemeinden und Gemeindeverbände insgesamt	Kreisfreie Städte	Kreisangehörige Gemeinden, Verbandsgemeinden, Landkreise		
			zusammen	kreis-angehörige Gemeinden und Verbands-gemeinden	Landkreise			zusammen	kreis-angehörige Gemeinden und Verbands-gemeinden	Landkreise
Wohnungswesen und Raumordnung										
2014	268 704	90 574	178 130	151 954	26 176	67,16	87,79	60,00	51,18	8,82
2015	247 596	74 920	172 676	141 942	30 735	61,57	71,95	57,95	47,63	10,31
2016	263 678	75 883	187 795	158 012	29 784	64,91	71,97	62,44	52,54	9,90
2017	290 707	90 059	200 648	163 496	37 153	71,42	84,93	66,67	54,32	12,34
2018	292 540	95 878	196 662	163 136	33 525	71,73	89,98	65,28	54,15	11,13
2019	315 994	92 940	223 054	167 022	56 032	77,27	86,77	73,90	55,33	18,56
Kommunale Gemeinschaftsdienste										
2014	214 790	25 362	189 428	183 118	6 310	53,69	24,58	63,80	61,68	2,13
2015	202 894	26 708	176 186	169 928	6 258	50,46	25,65	59,12	57,02	2,10
2016	211 803	27 515	184 288	177 761	6 527	52,14	26,10	61,27	59,10	2,17
2017	217 363	25 144	192 219	184 499	7 720	53,40	23,71	63,86	61,30	2,57
2018	220 707	29 987	190 720	182 787	7 933	54,12	28,14	63,31	60,68	2,63
2019	231 032	32 263	198 769	190 629	8 139	56,49	30,12	65,85	63,15	2,70
Wirtschaftsförderung										
2014	138 616	30 511	108 048	91 400	16 649	34,65	29,57	36,39	30,78	5,61
2015	155 796	31 042	124 702	105 347	19 355	38,74	29,81	41,85	35,35	6,49
2016	149 114	29 570	119 476	102 202	17 274	36,71	28,05	39,72	33,98	5,74
2017	157 064	24 455	132 499	115 340	17 159	38,59	23,06	44,02	38,32	5,70
2018	168 955	31 498	137 260	111 543	25 717	41,43	29,56	45,56	37,03	8,54
2019	169 123	33 221	135 831	103 913	31 918	41,35	31,02	45,00	34,43	10,57
Verkehrswesen										
2014	666 029	182 242	483 788	409 802	73 985	166,48	176,64	162,95	138,03	24,92
2015	654 017	188 669	465 348	394 346	71 003	162,64	181,19	156,16	132,33	23,83
2016	637 424	189 519	447 905	378 508	69 397	156,92	179,74	148,92	125,85	23,07
2017	651 824	183 200	468 624	401 821	66 802	160,15	172,77	155,70	133,51	22,20
2018	714 192	210 419	503 773	421 338	82 435	175,13	197,47	167,22	139,86	27,36
2019	773 588	247 564	526 025	439 190	86 835	189,16	231,13	174,27	145,50	28,77
Wirtschaftsunternehmen										
2014	186 571	15 650	162 824	140 781	22 042	46,63	15,17	54,84	47,42	7,42
2015	173 461	15 108	150 591	127 264	23 327	43,14	14,51	50,53	42,71	7,83
2016	173 852	14 252	151 492	129 910	21 582	42,80	13,52	50,37	43,19	7,18
2017	179 570	21 203	149 574	126 439	23 135	44,12	20,00	49,70	42,01	7,69
2018	180 025	19 866	150 857	128 018	22 839	44,14	18,64	50,08	42,49	7,58
2019	200 223	21 520	169 321	144 234	25 087	48,96	20,09	56,10	47,78	8,31
Allgemeines Grund- und Sondervermögen										
2014	51 242	34 146	17 095	16 650	445	12,81	33,10	5,76	5,61	0,15
2015	54 066	37 534	16 532	16 133	398	13,45	36,05	5,55	5,41	0,13
2016	59 054	38 067	20 937	20 582	354	14,54	36,10	6,96	6,84	0,12
2017	53 937	34 372	19 566	19 185	381	13,25	32,41	6,50	6,37	0,13
2018	56 126	33 135	22 992	22 577	415	13,76	31,10	7,63	7,49	0,14
2019	69 779	34 408	35 371	34 963	408	17,06	32,12	11,72	11,58	0,14
Allgemeine Finanzwirtschaft										
2014	319 067	148 739	169 234	109 222	60 013	79,75	144,17	57,00	36,79	20,21
2015	301 337	127 467	172 718	115 976	56 742	74,94	122,42	57,96	38,92	19,04
2016	299 462	129 003	169 380	116 316	53 065	73,72	122,35	56,32	38,67	17,64
2017	259 853	116 882	142 025	95 649	46 376	63,84	110,23	47,19	31,78	15,41
2018	273 507	124 070	148 459	105 028	43 431	67,07	116,44	49,28	34,86	14,42
2019	240 505	108 568	131 006	84 177	46 830	58,81	101,36	43,40	27,89	15,51

Jahr	Gemeinden und Gemeindeverbände insgesamt	Kreisfreie Städte	Kreisangehörige Gemeinden, Verbandsgemeinden, Landkreise			Gemeinden und Gemeindeverbände insgesamt	Kreisfreie Städte	Kreisangehörige Gemeinden, Verbandsgemeinden, Landkreise		
			zusammen	kreis-angehörige Gemeinden und Verbands-gemeinden	Landkreise			zusammen	kreis-angehörige Gemeinden und Verbands-gemeinden	Landkreise
Insgesamt										
2014	5 836 099	1 900 553	3 914 895	3 591 734	323 161	1 458,76	1 842,12	1 318,59	1 209,74	108,84
2015	5 787 353	1 939 355	3 831 620	3 559 481	272 139	1 439,21	1 862,52	1 285,80	1 194,47	91,32
2016	6 042 425	1 991 362	4 034 006	3 764 561	269 445	1 487,52	1 888,65	1 341,23	1 251,64	89,59
2017	5 999 634	1 939 885	4 041 490	3 804 737	236 753	1 474,05	1 829,41	1 342,78	1 264,12	78,66
2018	6 408 224	2 086 282	4 305 939	4 119 575	186 364	1 571,37	1 957,92	1 429,34	1 367,47	61,86
2019	6 734 038	2 142 061	4 573 500	4 344 863	228 637	1 646,63	1 999,83	1 515,17	1 439,43	75,75
Politische Führung und zentrale Verwaltung										
2014	1 291 133	401 055	887 210	698 390	188 821	322,72	388,73	298,82	235,23	63,60
2015	1 370 829	461 109	906 925	713 414	193 511	340,90	442,84	304,34	239,40	64,94
2016	1 429 747	482 571	944 436	760 927	183 509	351,97	457,68	314,01	252,99	61,01
2017	1 427 688	449 319	975 728	772 188	203 540	350,77	423,73	324,19	256,56	67,63
2018	1 497 161	471 421	1 023 052	819 413	203 639	367,12	442,42	339,60	272,00	67,60
2019	1 663 689	551 397	1 108 841	871 656	237 186	406,81	514,79	367,35	288,77	78,58
Finanzverwaltung										
2014	181 766	43 452	138 314	118 093	20 220	45,43	42,12	46,59	39,78	6,81
2015	185 352	42 520	142 832	121 554	21 279	46,09	40,83	47,93	40,79	7,14
2016	202 544	55 068	147 475	123 361	24 115	49,86	52,23	49,03	41,02	8,02
2017	207 707	57 860	149 847	126 164	23 683	51,03	54,56	49,79	41,92	7,87
2018	256 263	61 514	194 749	168 420	26 329	62,84	57,73	64,65	55,91	8,74
2019	232 807	60 247	172 561	145 486	27 074	56,93	56,25	57,17	48,20	8,97
Öffentliche Sicherheit und Ordnung										
2014	429 189	163 377	265 812	189 959	75 853	107,28	158,35	89,53	63,98	25,55
2015	433 504	153 662	279 841	199 170	80 671	107,80	147,57	93,91	66,84	27,07
2016	476 065	165 519	310 546	218 577	91 969	117,20	156,98	103,25	72,67	30,58
2017	512 254	185 455	326 799	231 070	95 729	125,86	174,89	108,58	76,77	31,81
2018	559 875	201 895	357 980	255 684	102 297	137,29	189,47	118,83	84,87	33,96
2019	577 363	204 828	372 535	270 454	102 081	141,18	191,23	123,42	89,60	33,82
Schulen und vorschulische Bildung										
2014	1 372 577	312 243	1 032 049	422 670	609 379	343,08	302,64	347,61	142,36	205,25
2015	1 347 443	308 231	1 011 530	406 131	605 398	335,08	296,02	339,44	136,29	203,16
2016	1 413 507	324 952	1 060 048	434 276	625 772	347,98	308,19	352,45	144,39	208,06
2017	1 560 580	355 778	1 175 559	486 492	689 067	383,42	335,52	390,58	161,64	228,94
2018	1 687 052	406 628	1 251 282	526 922	724 361	413,69	381,61	415,36	174,91	240,45
2019	1 786 918	417 323	1 336 959	567 049	769 911	436,94	389,61	442,93	187,86	255,07
Wissenschaft und Forschung, kulturelle Angelegenheiten										
2014	247 754	115 770	114 756	83 202	31 554	61,93	112,21	38,65	28,02	10,63
2015	246 997	117 815	112 938	80 846	32 093	61,42	113,15	37,90	27,13	10,77
2016	257 416	117 003	122 728	88 603	34 124	63,37	110,97	40,80	29,46	11,35
2017	266 046	126 932	120 782	87 263	33 519	65,36	119,70	40,13	28,99	11,14
2018	266 095	129 667	119 051	83 969	35 082	65,25	121,69	39,52	27,87	11,65
2019	277 209	130 612	128 199	91 442	36 757	67,78	121,94	42,47	30,29	12,18
Soziale Sicherung										
2014	1 870 206	653 586	1 216 612	146 620	1 069 991	467,47	633,49	409,77	49,38	360,39
2015	2 027 397	748 988	1 278 409	165 025	1 113 384	504,18	719,31	429,00	55,38	373,62
2016	2 292 822	798 096	1 494 726	158 222	1 336 504	564,45	756,93	496,97	52,61	444,36
2017	2 086 072	729 555	1 356 516	153 832	1 202 684	512,53	688,01	450,70	51,11	399,59
2018	2 254 911	793 848	1 461 062	161 251	1 299 812	552,93	745,01	484,99	53,53	431,47
2019	2 339 210	810 466	1 528 744	141 781	1 386 963	571,99	756,65	506,46	46,97	459,49
Gesundheit, Sport und Erholung										
2014	269 683	76 341	193 294	162 799	30 495	67,41	73,99	65,10	54,83	10,27
2015	270 683	83 083	187 519	161 061	26 459	67,31	79,79	62,93	54,05	8,88
2016	267 183	76 759	190 355	159 855	30 501	65,77	72,80	63,29	53,15	10,14
2017	286 960	86 329	200 526	168 274	32 252	70,50	81,41	66,62	55,91	10,72
2018	290 730	84 002	206 661	172 174	34 487	71,29	78,83	68,60	57,15	11,45
2019	315 808	87 387	228 341	186 447	41 894	77,22	81,58	75,65	61,77	13,88

¹ Bruttoausgaben abzüglich der Zahlungen vom öffentlichen Bereich.

noch:
T 10

Nettoausgaben¹ der Gemeinden und Gemeindeverbände 2014–2019 nach Gebietskörperschaftsgruppen und Aufgabenbereichen (ohne besondere Finanzierungsvorgänge)

Jahr	Gemeinden und Gemeindeverbände insgesamt	Kreisfreie Städte	Kreisangehörige Gemeinden, Verbandsgemeinden, Landkreise			Gemeinden und Gemeindeverbände insgesamt	Kreisfreie Städte	Kreisangehörige Gemeinden, Verbandsgemeinden, Landkreise		
			zusammen	kreis-angehörige Gemeinden und Verbands-gemeinden	Landkreise			zusammen	kreis-angehörige Gemeinden und Verbands-gemeinden	Landkreise
Wohnungswesen und Raumordnung										
2014	232 338	75 749	156 589	129 808	26 781	58,07	73,42	52,74	43,72	9,02
2015	215 256	67 564	147 692	120 888	26 804	53,53	64,89	49,56	40,57	8,99
2016	228 567	67 658	160 909	133 885	27 024	56,27	64,17	53,50	44,51	8,98
2017	249 155	79 737	169 418	136 563	32 855	61,21	75,20	56,29	45,37	10,92
2018	253 696	84 938	168 758	140 331	28 427	62,21	79,71	56,02	46,58	9,44
2019	281 353	83 885	197 469	145 467	52 002	68,80	78,31	65,42	48,19	17,23
Kommunale Gemeinschaftsdienste										
2014	194 011	25 076	168 935	162 804	6 130	48,49	24,30	56,90	54,83	2,06
2015	186 798	26 170	160 627	154 511	6 117	46,45	25,13	53,90	51,85	2,05
2016	193 076	26 744	166 332	160 353	5 979	47,53	25,36	55,30	53,31	1,99
2017	193 989	24 496	169 494	162 049	7 445	47,66	23,10	56,31	53,84	2,47
2018	200 801	29 515	171 286	163 711	7 575	49,24	27,70	56,86	54,34	2,51
2019	210 084	31 956	178 128	172 668	5 460	51,37	29,83	59,01	57,20	1,81
Wirtschaftsförderung										
2014	128 944	29 399	99 487	83 253	16 235	32,23	28,50	33,51	28,04	5,47
2015	136 282	26 217	110 012	92 512	17 500	33,89	25,18	36,92	31,04	5,87
2016	133 032	23 337	109 626	93 175	16 452	32,75	22,13	36,45	30,98	5,47
2017	146 667	21 538	125 019	107 225	17 794	36,03	20,31	41,54	35,63	5,91
2018	156 117	36 688	119 233	99 569	19 664	38,28	34,43	39,58	33,05	6,53
2019	155 905	39 738	116 096	86 762	29 334	38,12	37,10	38,46	28,74	9,72
Verkehrswesen										
2014	575 309	164 169	411 140	388 736	22 404	143,80	159,12	138,48	130,93	7,55
2015	556 911	168 940	387 971	368 636	19 335	138,49	162,25	130,19	123,71	6,49
2016	546 149	168 600	377 549	361 181	16 368	134,45	159,90	125,53	120,09	5,44
2017	559 929	167 748	392 181	380 766	11 415	137,57	158,19	130,30	126,51	3,79
2018	616 434	193 162	423 271	399 703	23 568	151,16	181,28	140,50	132,68	7,82
2019	669 851	229 184	440 667	414 677	25 990	163,79	213,97	145,99	137,38	8,61
Wirtschaftsunternehmen										
2014	178 990	16 159	154 752	131 811	22 941	44,74	15,66	52,12	44,40	7,73
2015	176 815	13 750	155 331	131 603	23 728	43,97	13,21	52,13	44,16	7,96
2016	176 442	12 989	155 362	134 564	20 798	43,44	12,32	51,66	44,74	6,92
2017	181 943	21 141	152 050	130 163	21 886	44,70	19,94	50,52	43,25	7,27
2018	181 314	18 931	153 083	129 662	23 421	44,46	17,77	50,82	43,04	7,77
2019	195 897	21 452	165 186	147 084	18 102	47,90	20,03	54,73	48,73	6,00
Allgemeines Grund- und Sondervermögen										
2014	51 118	35 014	16 104	15 675	429	12,78	33,94	5,42	5,28	0,14
2015	55 286	38 848	16 439	16 045	394	13,75	37,31	5,52	5,38	0,13
2016	58 695	39 186	19 459	19 111	348	14,45	37,17	6,47	6,35	0,12
2017	54 282	35 475	18 808	18 443	365	13,34	33,45	6,25	6,13	0,12
2018	56 585	33 488	23 097	22 697	400	13,88	31,43	7,67	7,53	0,13
2019	69 397	34 925	34 472	34 078	394	16,97	32,61	11,42	11,29	0,13
Allgemeine Finanzwirtschaft										
2014	-1186 917	-210 836	-940 159	857 912	-1 798 071	-296,68	-204,35	-316,66	288,96	-605,61
2015	-1422 200	-317 544	-1066 448	828 087	-1 894 535	-353,67	-304,96	-357,87	277,89	-635,76
2016	-1632 818	-367 121	-1225 545	918 473	-2 144 019	-401,97	-348,19	-407,47	305,37	-712,85
2017	-1733 641	-401 477	-1291 237	844 244	-2 135 482	-425,94	-378,61	-429,01	280,50	-709,51
2018	-1868 811	-459 417	-1366 627	976 069	-2 342 696	-458,25	-431,15	-453,65	324,00	-777,65
2019	-2041 453	-561 339	-1434 697	1 069 813	-2 504 510	-499,18	-524,07	-475,31	354,42	-829,73

¹ Bruttoausgaben abzüglich der Zahlungen vom öffentlichen Bereich.

Gebietskörperschaftsgruppe	Ausgaben						
	unmittelbare Ausgaben					Zahlungen an andere Bereiche	Zahlungen an öffentlichen Bereich
	unmittelbare Ausgaben (ohne Zahlungen an andere Bereiche)				Zahlungen an andere Bereiche		
	insgesamt	Personal- ausgaben	laufender Sachaufwand	Sach- investitionen			
1 000 EUR							
Insgesamt							
Kreisfreie Städte	2 024 313	989 592	706 092	320 330	1 579 418	86 688	
Kreisangehörige Gemeinden, Verbandsgemeinden, Landkreise	5 070 253	2 401 780	1 655 131	980 201	3 017 877	3 830 458	
verbandsfreie Gemeinden	879 784	412 689	272 372	176 194	202 324	606 881	
Verbandsgemeinden und Ortsgemeinden	2 878 839	1 371 664	859 809	633 001	269 583	2 223 593	
Ortsgemeinden	1 589 906	612 748	520 621	453 262	108 326	2 052 062	
Verbandsgemeinden	1 288 932	758 916	339 188	179 739	161 257	171 531	
Landkreise	1 311 630	617 427	522 951	171 007	2 545 969	999 984	
Gemeinden und Gemeindeverbände insgesamt	7 167 119	3 446 721	2 374 535	1 304 424	4 604 706	3 918 403	
Politische Führung und zentrale Verwaltung							
Kreisfreie Städte	524 354	240 107	198 544	85 703	55 300	1 216	
Kreisangehörige Gemeinden, Verbandsgemeinden, Landkreise	1 158 716	691 626	311 061	156 026	10 000	10 407	
verbandsfreie Gemeinden	241 938	124 910	69 189	47 839	972	378	
Verbandsgemeinden und Ortsgemeinden	661 057	412 622	173 266	75 166	1 777	6 937	
Ortsgemeinden	263 050	138 238	72 848	51 963	1 320	2 733	
Verbandsgemeinden	398 008	274 383	100 418	23 204	457	4 203	
Landkreise	255 721	154 095	68 605	33 020	7 251	3 092	
Gemeinden und Gemeindeverbände insgesamt	1 687 613	935 572	510 255	241 782	65 300	11 791	
Finanzverwaltung							
Kreisfreie Städte	51 172	43 658	5 467	2 047	12 119	5	
Kreisangehörige Gemeinden, Verbandsgemeinden, Landkreise	172 352	134 992	23 836	285	1 062	438	
verbandsfreie Gemeinden	48 888	21 776	13 769	170	66	199	
Verbandsgemeinden und Ortsgemeinden	97 224	93 752	3 332	94	37	108	
Ortsgemeinden	545	398	101	-	1	1	
Verbandsgemeinden	96 679	93 354	3 232	94	36	108	
Landkreise	26 240	19 465	6 735	21	959	131	
Gemeinden und Gemeindeverbände insgesamt	223 524	178 650	29 303	2 332	13 181	443	
Öffentliche Sicherheit und Ordnung							
Kreisfreie Städte	212 472	158 885	39 021	14 566	1 917	1 364	
Kreisangehörige Gemeinden, Verbandsgemeinden, Landkreise	381 964	203 110	101 570	77 284	7 357	9 656	
verbandsfreie Gemeinden	66 766	36 109	17 084	13 573	402	220	
Verbandsgemeinden und Ortsgemeinden	217 363	90 473	68 351	58 540	1 635	2 203	
Ortsgemeinden	972	483	392	97	37	50	
Verbandsgemeinden	216 392	89 990	67 959	58 443	1 598	2 153	
Landkreise	97 835	76 528	16 136	5 172	5 320	7 233	
Gemeinden und Gemeindeverbände insgesamt	594 437	361 995	140 591	91 850	9 274	11 020	
Schulen und vorschulische Bildung							
Kreisfreie Städte	380 057	196 897	113 616	69 544	267 357	5 720	
Kreisangehörige Gemeinden, Verbandsgemeinden, Landkreise	1 497 179	734 945	529 658	232 576	530 627	631 479	
verbandsfreie Gemeinden	199 744	133 121	37 338	29 285	55 854	12 462	
Verbandsgemeinden und Ortsgemeinden	829 763	529 663	164 774	135 325	40 679	62 603	
Ortsgemeinden	517 057	384 684	66 065	66 308	37 070	52 888	
Verbandsgemeinden	312 706	144 979	98 709	69 018	3 609	9 714	
Landkreise	467 672	72 161	327 546	67 966	434 094	556 413	
Gemeinden und Gemeindeverbände insgesamt	1 910 531	958 529	646 854	305 149	798 194	637 201	

Gebietskörperschaftsgruppe	Ausgaben		Einnahmen		
	Gesamt- ausgaben	Netto- ausgaben ¹	unmittelbare Einnahmen	Zahlungen vom öffentlichen Bereich	Gesamt- einnahmen

1 000 EUR

Insgesamt

Kreisfreie Städte	3 659 288	2 142 061	2 141 728	1 548 358	3 658 955
Kreisangehörige Gemeinden, Verbandsgemeinden, Landkreise	8 404 436	4 573 500	4 714 470	7 345 087	8 545 406
verbandsfreie Gemeinden	1 469 110	1 272 392	1 191 674	416 598	1 388 392
Verbandsgemeinden und Ortsgemeinden	3 903 664	3 072 471	3 161 514	2 299 543	3 992 706
Ortsgemeinden	3 369 056	2 899 646	2 955 807	850 648	3 425 217
Verbandsgemeinden	534 607	172 826	205 707	1 448 895	567 489
Landkreise	3 031 662	228 637	361 282	4 628 946	3 164 307
Gemeinden und Gemeindeverbände insgesamt	12 117 396	6 734 038	6 874 156	8 956 191	12 257 515

Politische Führung und zentrale Verwaltung

Kreisfreie Städte	578 731	551 397	75 669	29 473	103 002
Kreisangehörige Gemeinden, Verbandsgemeinden, Landkreise	1 155 597	1 108 841	212 155	70 281	258 910
verbandsfreie Gemeinden	239 501	232 129	51 458	11 160	58 830
Verbandsgemeinden und Ortsgemeinden	650 966	639 526	141 427	30 244	152 867
Ortsgemeinden	262 997	258 084	106 904	9 019	111 817
Verbandsgemeinden	387 970	381 442	34 522	21 226	41 050
Landkreise	265 130	237 186	19 270	28 877	47 214
Gemeinden und Gemeindeverbände insgesamt	1 739 029	1 663 689	287 891	101 015	363 231

Finanzverwaltung

Kreisfreie Städte	63 297	60 247	15 890	3 050	18 940
Kreisangehörige Gemeinden, Verbandsgemeinden, Landkreise	173 244	172 561	27 061	1 291	27 744
verbandsfreie Gemeinden	49 039	48 961	8 326	191	8 403
Verbandsgemeinden und Ortsgemeinden	97 072	96 525	12 007	844	12 554
Ortsgemeinden	546	546	295	0	295
Verbandsgemeinden	96 526	95 979	11 712	844	12 259
Landkreise	27 134	27 074	6 728	256	6 787
Gemeinden und Gemeindeverbände insgesamt	236 540	232 807	42 951	4 341	46 684

Öffentliche Sicherheit und Ordnung

Kreisfreie Städte	213 282	204 828	71 687	10 925	80 141
Kreisangehörige Gemeinden, Verbandsgemeinden, Landkreise	392 783	372 535	121 039	26 443	141 287
verbandsfreie Gemeinden	65 886	64 166	20 818	3 223	22 537
Verbandsgemeinden und Ortsgemeinden	217 691	206 288	43 524	14 913	54 927
Ortsgemeinden	1 017	887	340	172	470
Verbandsgemeinden	216 674	205 401	43 184	14 742	54 457
Landkreise	109 206	102 081	56 697	8 307	63 823
Gemeinden und Gemeindeverbände insgesamt	606 065	577 363	192 726	37 368	221 428

Schulen und vorschulische Bildung

Kreisfreie Städte	646 428	417 323	25 801	235 811	254 906
Kreisangehörige Gemeinden, Verbandsgemeinden, Landkreise	2 065 165	1 336 959	92 062	1 322 325	820 268
verbandsfreie Gemeinden	163 615	122 375	14 788	145 686	56 028
Verbandsgemeinden und Ortsgemeinden	487 795	444 674	55 285	488 370	98 406
Ortsgemeinden	262 857	241 292	29 212	365 723	50 777
Verbandsgemeinden	224 937	203 382	26 073	122 647	47 628
Landkreise	1 413 756	769 911	21 989	688 269	665 834
Gemeinden und Gemeindeverbände insgesamt	2 744 619	1 786 918	123 176	1 559 009	1 080 878

¹ Gesamtausgaben abzüglich der Zahlungen von anderen Ebenen des öffentlichen Bereichs.

Gebietskörperschaftsgruppe	Ausgaben						
	unmittelbare Ausgaben					Zahlungen an andere Bereiche	Zahlungen an öffentlichen Bereich
	unmittelbare Ausgaben (ohne Zahlungen an andere Bereiche)				Sach- investitionen		
	insgesamt	Personal- ausgaben	laufender Sachaufwand				

1 000 EUR

Wissenschaft und Forschung, kulturelle Angelegenheiten

Kreisfreie Städte	126 171	83 261	37 734	3 487	23 161	4 631
Kreisangehörige Gemeinden, Verbandsgemeinden, Landkreise	122 529	60 507	44 475	17 502	15 337	4 957
verbandsfreie Gemeinden	38 235	17 048	12 240	8 947	5 790	597
Verbandsgemeinden und Ortsgemeinden	47 081	16 055	24 366	6 660	5 662	2 469
Ortsgemeinden	34 889	8 513	20 343	6 033	4 123	1 213
Verbandsgemeinden	12 192	7 542	4 022	627	1 539	1 256
Landkreise	37 213	27 404	7 869	1 896	3 885	1 890
Gemeinden und Gemeindeverbände insgesamt	277 728	165 832	88 533	21 629	40 924	10 674

Soziale Sicherung

Kreisfreie Städte	198 232	133 680	51 051	13 500	1 089 311	33 036
Kreisangehörige Gemeinden, Verbandsgemeinden, Landkreise	314 152	239 985	65 961	8 186	2 198 562	387 989
verbandsfreie Gemeinden	41 459	30 335	9 906	1 218	101 404	13 935
Verbandsgemeinden und Ortsgemeinden	63 418	39 000	17 721	6 678	102 300	29 492
Ortsgemeinden	19 799	6 526	6 704	6 549	3 605	1 138
Verbandsgemeinden	43 619	32 474	11 017	129	98 695	28 354
Landkreise	209 275	170 650	38 334	290	1 994 859	344 563
Gemeinden und Gemeindeverbände insgesamt	512 384	373 666	117 012	21 686	3 287 873	421 025

Gesundheit, Sport und Erholung

Kreisfreie Städte	85 005	29 810	45 564	9 632	6 617	269
Kreisangehörige Gemeinden, Verbandsgemeinden, Landkreise	218 639	90 509	78 472	49 560	40 276	8 758
verbandsfreie Gemeinden	39 305	8 613	19 831	10 861	8 192	314
Verbandsgemeinden und Ortsgemeinden	129 684	39 228	53 570	36 787	19 709	7 397
Ortsgemeinden	68 128	16 468	28 390	23 269	5 206	4 954
Verbandsgemeinden	61 556	22 759	25 180	13 518	14 503	2 443
Landkreise	49 651	42 669	5 071	1 911	12 376	1 046
Gemeinden und Gemeindeverbände insgesamt	303 724	120 396	124 039	59 191	46 893	9 027

Wohnungswesen und Raumordnung

Kreisfreie Städte	88 661	46 071	20 193	22 396	4 279	1 026
Kreisangehörige Gemeinden, Verbandsgemeinden, Landkreise	190 782	93 066	39 366	56 714	32 272	14 278
verbandsfreie Gemeinden	27 723	15 329	3 787	7 177	679	24
Verbandsgemeinden und Ortsgemeinden	129 864	49 336	32 404	47 945	8 756	1 647
Ortsgemeinden	74 891	756	26 646	47 310	7 809	1 240
Verbandsgemeinden	54 973	48 580	5 758	635	947	407
Landkreise	33 195	28 402	3 176	1 592	22 837	12 606
Gemeinden und Gemeindeverbände insgesamt	279 443	139 138	59 559	79 111	36 551	15 303

Kommunale Gemeinschaftsdienste

Kreisfreie Städte	32 204	12 898	13 369	1 774	60	38
Kreisangehörige Gemeinden, Verbandsgemeinden, Landkreise	193 623	46 851	87 215	59 554	5 146	3 108
verbandsfreie Gemeinden	28 708	6 576	16 210	5 921	1 502	187
Verbandsgemeinden und Ortsgemeinden	157 152	32 926	70 590	53 634	3 267	2 814
Ortsgemeinden	146 885	24 834	68 986	53 064	3 048	2 601
Verbandsgemeinden	10 267	8 091	1 604	569	219	213
Landkreise	7 763	7 349	414	-	376	107
Gemeinden und Gemeindeverbände insgesamt	225 827	59 749	100 584	61 329	5 205	3 146

Gebietskörperschaftsgruppe	Ausgaben		Einnahmen		
	Gesamt- ausgaben	Netto- ausgaben ¹	unmittelbare Einnahmen	Zahlungen vom öffentlichen Bereich	Gesamt- einnahmen

1 000 EUR

Wissenschaft und Forschung, kulturelle Angelegenheiten

Kreisfreie Städte	153 703	130 612	25 282	23 351	48 373
Kreisangehörige Gemeinden, Verbandsgemeinden, Landkreise					
verbandsfreie Gemeinden	140 761	128 199	35 774	14 624	48 336
Verbandsgemeinden und Ortsgemeinden	44 490	41 772	7 989	2 850	10 707
Ortsgemeinden	53 951	49 670	15 001	5 542	19 282
Verbandsgemeinden	39 331	36 501	11 039	3 724	13 869
Landkreise	14 620	13 169	3 961	1 818	5 413
Landkreise	42 320	36 757	12 784	6 232	18 347
Gemeinden und Gemeindeverbände insgesamt	322 440	277 209	64 789	52 117	110 020

Soziale Sicherung

Kreisfreie Städte	1 301 588	810 466	89 238	510 112	580 360
Kreisangehörige Gemeinden, Verbandsgemeinden, Landkreise					
verbandsfreie Gemeinden	2 623 047	1 528 744	210 861	1 371 960	1 305 164
Verbandsgemeinden und Ortsgemeinden	63 650	48 789	10 434	108 009	25 296
Ortsgemeinden	95 928	92 992	19 349	102 218	22 284
Verbandsgemeinden	21 873	20 856	3 191	3 685	4 208
Landkreise	74 054	72 136	16 158	98 532	18 076
Landkreise	2 463 469	1 386 963	181 078	1 161 733	1 257 584
Gemeinden und Gemeindeverbände insgesamt	3 924 636	2 339 210	300 100	1 882 072	1 885 525

Gesundheit, Sport und Erholung

Kreisfreie Städte	91 578	87 387	8 025	4 504	12 217
Kreisangehörige Gemeinden, Verbandsgemeinden, Landkreise					
verbandsfreie Gemeinden	260 915	228 341	36 672	39 332	69 246
Verbandsgemeinden und Ortsgemeinden	47 631	46 264	3 210	1 546	4 576
Ortsgemeinden	150 704	140 183	23 277	16 607	33 798
Verbandsgemeinden	75 596	70 150	8 166	8 138	13 612
Landkreise	75 108	70 033	15 111	8 469	20 185
Landkreise	62 581	41 894	10 186	21 179	30 872
Gemeinden und Gemeindeverbände insgesamt	352 573	315 808	44 762	43 836	81 527

Wohnungswesen und Raumordnung

Kreisfreie Städte	93 959	83 885	22 433	10 081	32 508
Kreisangehörige Gemeinden, Verbandsgemeinden, Landkreise					
verbandsfreie Gemeinden	227 053	197 469	80 513	39 863	110 096
Verbandsgemeinden und Ortsgemeinden	28 320	25 644	7 477	2 782	10 153
Ortsgemeinden	138 791	119 823	57 279	20 445	76 248
Verbandsgemeinden	83 580	66 832	52 906	17 109	69 654
Landkreise	55 211	52 991	4 374	3 336	6 594
Landkreise	59 941	52 002	15 756	16 636	23 695
Gemeinden und Gemeindeverbände insgesamt	321 012	281 353	102 946	49 944	142 604

Kommunale Gemeinschaftsdienste

Kreisfreie Städte	32 263	31 956	15 810	345	16 117
Kreisangehörige Gemeinden, Verbandsgemeinden, Landkreise					
verbandsfreie Gemeinden	199 145	178 128	94 370	23 749	115 388
Verbandsgemeinden und Ortsgemeinden	30 317	29 538	16 125	859	16 905
Ortsgemeinden	160 591	143 130	70 671	20 103	88 131
Verbandsgemeinden	150 008	132 876	62 980	19 658	80 112
Landkreise	10 583	10 254	7 691	446	8 020
Landkreise	8 237	5 460	7 574	2 786	10 352
Gemeinden und Gemeindeverbände insgesamt	231 408	210 084	110 180	24 094	131 505

1 Gesamtausgaben abzüglich der Zahlungen von anderen Ebenen des öffentlichen Bereichs.

Gebietskörperschaftsgruppe	Ausgaben					
	unmittelbare Ausgaben					Zahlungen an öffentlichen Bereich
	unmittelbare Ausgaben (ohne Zahlungen an andere Bereiche)				Zahlungen an andere Bereiche	
	insgesamt	Personal- ausgaben	laufender Sachaufwand	Sach- investitionen		
1 000 EUR						
Wirtschaftsförderung						
Kreisfreie Städte	28 626	8 810	10 907	8 899	4 595	9 210
Kreisangehörige Gemeinden, Verbandsgemeinden, Landkreise	115 193	37 206	42 059	35 847	20 638	18 298
verbandsfreie Gemeinden	18 148	6 604	7 808	3 736	1 869	3 970
Verbandsgemeinden und Ortsgemeinden	74 286	21 830	27 605	24 829	9 610	10 287
Ortsgemeinden	31 352	6 042	11 872	13 438	3 696	5 485
Verbandsgemeinden	42 934	15 788	15 733	11 392	5 914	4 802
Landkreise	22 759	8 772	6 646	7 282	9 159	4 041
Gemeinden und Gemeindeverbände insgesamt	143 819	46 016	52 966	44 746	25 304	27 508
Verkehrswesen						
Kreisfreie Städte	238 326	26 629	124 231	85 227	9 238	72
Kreisangehörige Gemeinden, Verbandsgemeinden, Landkreise	512 090	27 822	212 816	271 451	13 935	33 123
verbandsfreie Gemeinden	106 064	8 045	51 165	46 854	2 455	341
Verbandsgemeinden und Ortsgemeinden	320 427	18 494	129 188	172 744	10 244	7 867
Ortsgemeinden	312 209	12 617	128 201	171 390	9 690	7 853
Verbandsgemeinden	8 218	5 878	986	1 354	554	14
Landkreise	85 599	1 282	32 463	51 853	1 236	24 915
Gemeinden und Gemeindeverbände insgesamt	750 416	54 451	337 047	356 678	23 172	33 195
Wirtschaftsunternehmen						
Kreisfreie Städte	15 618	3 439	8 624	3 555	5 902	1 918
Kreisangehörige Gemeinden, Verbandsgemeinden, Landkreise	156 502	38 177	103 036	15 201	12 820	34 261
verbandsfreie Gemeinden	11 248	3 782	6 853	613	492	948
Verbandsgemeinden und Ortsgemeinden	128 847	25 770	88 405	14 584	3 647	26 430
Ortsgemeinden	112 398	13 073	85 432	13 828	2 642	25 423
Verbandsgemeinden	16 449	12 697	2 973	756	1 006	1 007
Landkreise	16 407	8 625	7 778	4	8 680	6 883
Gemeinden und Gemeindeverbände insgesamt	177 728	44 299	114 414	18 927	22 495	36 180
Allgemeines Grund- und Sondervermögen						
Kreisfreie Städte	8 905	5 446	3 268	-	25 503	899
Kreisangehörige Gemeinden, Verbandsgemeinden, Landkreise	23 111	2 982	2 426	14	12 259	520
verbandsfreie Gemeinden	5 075	442	763	-	6 756	236
Verbandsgemeinden und Ortsgemeinden	17 871	2 515	1 524	14	5 261	284
Ortsgemeinden	3 443	114	425	14	804	111
Verbandsgemeinden	14 428	2 401	1 099	-	4 457	173
Landkreise	165	26	139	-	243	-
Gemeinden und Gemeindeverbände insgesamt	32 016	8 429	5 694	14	37 763	1 419
Allgemeine Finanzwirtschaft						
Kreisfreie Städte	34 509	-	34 502	-	74 059	27 284
Kreisangehörige Gemeinden, Verbandsgemeinden, Landkreise	13 420	-	13 181	-	117 586	2 673 186
verbandsfreie Gemeinden	6 484	-	6 429	-	15 893	573 069
Verbandsgemeinden und Ortsgemeinden	4 801	-	4 713	-	56 999	2 063 055
Ortsgemeinden	4 290	-	4 215	-	29 274	1 946 372
Verbandsgemeinden	510	-	499	-	27 725	116 683
Landkreise	2 135	-	2 039	-	44 695	37 063
Gemeinden und Gemeindeverbände insgesamt	47 929	-	47 683	-	192 576	2 700 472

Gebietskörperschaftsgruppe	Ausgaben		Einnahmen		
	Gesamt- ausgaben	Netto- ausgaben ¹	unmittelbare Einnahmen	Zahlungen vom öffentlichen Bereich	Gesamt- einnahmen

1 000 EUR

Wirtschaftsförderung

Kreisfreie Städte	42 251	39 738	12 957	2 692	15 470
Kreisangehörige Gemeinden, Verbandsgemeinden, Landkreise	138 051	116 096	37 830	38 034	59 785
verbandsfreie Gemeinden	22 168	20 787	7 141	3 200	8 523
Verbandsgemeinden und Ortsgemeinden	80 870	65 975	28 228	28 208	43 122
Ortsgemeinden	30 109	26 034	22 823	14 499	26 897
Verbandsgemeinden	50 761	39 941	5 405	13 709	16 226
Landkreise	35 013	29 334	2 461	6 625	8 140
Gemeinden und Gemeindeverbände insgesamt	180 373	155 905	50 787	40 726	75 255

Verkehrswesen

Kreisfreie Städte	247 635	229 184	106 470	18 452	124 921
Kreisangehörige Gemeinden, Verbandsgemeinden, Landkreise	555 887	440 667	226 536	118 481	341 756
verbandsfreie Gemeinden	108 632	100 084	51 530	8 776	60 078
Verbandsgemeinden und Ortsgemeinden	336 445	314 593	171 077	23 945	192 929
Ortsgemeinden	327 911	306 166	169 899	23 586	191 644
Verbandsgemeinden	8 534	8 427	1 178	359	1 285
Landkreise	110 810	25 990	3 929	85 761	88 749
Gemeinden und Gemeindeverbände insgesamt	803 521	669 851	333 007	136 933	466 677

Wirtschaftsunternehmen

Kreisfreie Städte	23 412	21 452	5 155	1 987	7 115
Kreisangehörige Gemeinden, Verbandsgemeinden, Landkreise	190 826	165 186	151 403	38 397	177 043
verbandsfreie Gemeinden	12 188	11 711	8 488	977	8 965
Verbandsgemeinden und Ortsgemeinden	147 130	135 374	142 242	23 551	153 998
Ortsgemeinden	135 942	126 641	136 109	13 821	145 410
Verbandsgemeinden	11 189	8 733	6 132	9 729	8 588
Landkreise	31 507	18 102	673	13 869	14 079
Gemeinden und Gemeindeverbände insgesamt	223 619	195 897	165 336	40 506	193 058

Allgemeines Grund- und Sondervermögen

Kreisfreie Städte	35 307	34 925	19 042	382	19 423
Kreisangehörige Gemeinden, Verbandsgemeinden, Landkreise	35 854	34 472	12 633	1 418	14 015
verbandsfreie Gemeinden	12 067	12 047	4 308	20	4 328
Verbandsgemeinden und Ortsgemeinden	23 386	22 031	6 071	1 384	7 426
Ortsgemeinden	4 353	3 453	3 170	905	4 070
Verbandsgemeinden	19 032	18 578	2 902	479	3 356
Landkreise	401	394	2 254	14	2 262
Gemeinden und Gemeindeverbände insgesamt	71 161	69 397	31 675	1 800	33 438

Allgemeine Finanzwirtschaft

Kreisfreie Städte	135 853	-561 339	1 648 269	697 192	2 345 462
Kreisangehörige Gemeinden, Verbandsgemeinden, Landkreise	246 109	-1 434 697	3 375 561	4 238 889	5 056 367
verbandsfreie Gemeinden	581 608	468 126	979 583	127 320	1 093 065
Verbandsgemeinden und Ortsgemeinden	1 262 344	601 687	2 376 076	1 523 168	3 036 733
Ortsgemeinden	1 972 936	1 609 328	2 348 773	370 609	2 712 381
Verbandsgemeinden	-710 592	-1 007 641	27 302	1 152 559	324 351
Landkreise	-1 597 842	-2 504 510	19 903	2 588 402	926 570
Gemeinden und Gemeindeverbände insgesamt	360 399	-2 041 453	5 023 831	4 982 430	7 425 683

1 Gesamtausgaben abzüglich der Zahlungen von anderen Ebenen des öffentlichen Bereichs.

Gliederungs-Nr.	Aufgabengebiet	Ausgaben des Verwaltungshaushalts			
		Personal- ausgaben	sächlicher Verwaltungs- und Betriebsaufwand		
			zusammen	Verwaltungs- und Betriebs- ausgaben	Erstattungen von Ausgaben des Verwaltungs- haushalts
1 000 EUR					
0	Allgemeine Verwaltung	1 114 223	579 101	519 956	59 145
00	Gemeindeorgane	-	-	-	-
01	Rechnungsprüfungsamt	19 678	2 034	327	1 708
02	Hauptverwaltung	906 985	547 739	496 111	51 628
03	Finanzverwaltung	178 650	19 695	15 367	4 328
05	Besondere Dienststellen der allgemeinen Verwaltung	8 910	9 633	8 152	1 482
06	Einrichtungen für die gesamte Verwaltung	-	-	-	-
08	Einrichtungen für Verwaltungsangehörige	-	-	-	-
1	Öffentliche Sicherheit und Ordnung	366 962	179 243	134 674	44 569
10	Polizeivollzugsdienst	-	-	-	-
11	Öffentliche Ordnung	257 754	92 247	60 980	31 267
12	Umweltschutz	4 967	1 953	1 066	887
13	Brandschutz	93 540	76 371	68 243	8 128
14	Katastrophenschutz und Zivilschutz	5 190	4 041	3 005	1 037
15	Verteidigungslasten - Verwaltung	-	-	-	-
16	Rettungsdienst	5 511	4 630	1 379	3 251
2	Schulen	212 535	650 231	531 317	118 914
20	Schulverwaltung	9 655	19 882	13 191	6 691
21	Grund- und Hauptschulen	77 581	142 580	113 578	29 002
211	Grundschulen	74 738	136 873	108 532	28 341
213	Hauptschulen	-	-	-	-
215	organisatorisch verbundene Grund- und Hauptschulen	2 843	5 707	5 046	661
22	Realschulen, regionale Schulen	23 226	65 517	51 497	14 019
221	Realschulen	23 226	65 517	51 497	14 019
225	regionale Schulen (kombinierte Haupt- und Realschulen)	-	-	-	-
23	Gymnasien, Kollegs (ohne berufliche Gymnasien)	19 790	56 375	39 754	16 621
24	Berufliche Schulen	22 937	44 097	28 444	15 652
27	Sonderschulen (Förderschulen)	25 877	27 919	19 329	8 590
28	Gesamtschulen und dergleichen	18 564	48 969	37 944	11 025
280	gemeinschaftliche, nicht aufteilbare Einrichtungen für örtlich vereinigte Schulen	5 729	15 555	13 778	1 776
281	Gesamtschulen (integrierte und kooperative)	12 835	33 414	24 166	9 248
285	freie Waldorfschulen	-	-	-	-
29	Übrige schulische Aufgaben	14 904	244 892	227 578	17 314
290	Schülerbeförderung und Beförderung von Kindern zu Kindergärten	5 637	199 080	196 381	2 699
293	Fördermaßnahmen für Schüler	3 371	19 261	12 691	6 570
295	sonstige schulische Aufgaben	5 897	26 551	18 506	8 045
3	Wissenschaft, Forschung, Kulturpflege	165 832	110 532	86 440	24 092
30	Verwaltung kultureller Angelegenheiten	-	-	-	-
31	Wissenschaft und Forschung	14 004	7 901	4 945	2 956
32	Museen, Sammlungen, Ausstellungen	11 829	9 455	7 713	1 743
321	nicht wissenschaftliche Museen, Sammlungen, Ausstellungen	9 931	8 578	6 877	1 701
323	zoologische und botanische Gärten	1 898	878	836	42
33	Theater und Musikpflege	75 733	29 258	24 702	4 556
331	Theater	47 502	22 041	19 678	2 363
332	Musikpflege (ohne Musikschulen)	741	1 933	1 745	188
333	Musikschulen	27 490	5 284	3 279	2 005
34	Heimat- und sonstige Kulturpflege	11 507	29 275	23 657	5 619

Gliederungs-Nr.	Aufgabengebiet	Ausgaben des Verwaltungshaushalts			
		Personal- ausgaben	sächlicher Verwaltungs- und Betriebsaufwand		
			zusammen	Verwaltungs- und Betriebs- ausgaben	Erstattungen von Ausgaben des Verwaltungs- haushalts
1 000 EUR					
35	Volksbildung	37 770	23 283	17 874	5 409
350	Volkshochschulen	17 592	12 858	10 267	2 591
352	öffentliche Büchereien	18 961	9 471	6 816	2 655
355	sonstige Volksbildung	1 217	955	791	164
36	Naturschutz, Denkmalschutz und -pflege	14 956	11 136	7 343	3 793
360	Naturschutz und Landschaftspflege	11 232	8 278	5 508	2 769
365	Denkmalschutz und -pflege	3 724	2 858	1 835	1 023
37	Kirchliche Angelegenheiten	33	223	206	17
4	Soziale Sicherung	1 119 659	734 322	147 374	586 948
40	Verwaltung der sozialen Angelegenheiten	-	-	-	-
400	allgemeine Sozialverwaltung (ohne Verwaltung der Jugendhilfe, Lastenausgleichsverwaltung und Versicherungsamt)	-	-	-	-
405	Verwaltung der Grundsicherung für Arbeitssuchende	-	-	-	-
407	Verwaltung der Jugendhilfe (ohne Verwaltung der Einrichtungen)	-	-	-	-
408	Versicherungsamt (soweit organisatorisch selbständig)	-	-	-	-
409	Lastenausgleichsverwaltung	-	-	-	-
41	Sozialhilfe nach dem SGB XII	74 438	224 382	4 347	220 036
410	Hilfe zum Lebensunterhalt	14 603	20 588	902	19 687
411	Hilfe zur Pflege	13 867	20 268	313	19 954
412	Eingliederungshilfe für behinderte Menschen	25 974	100 925	1 357	99 568
413	Hilfen zur Gesundheit	2 141	1 711	237	1 474
414	Hilfe zur Überwindung besonderer sozialer Schwierigkeiten, Hilfe in anderen Lebenslagen	3 175	7 745	1 192	6 554
415	Grundsicherung im Alter und bei Er- werbsminderung, Leistungen nach dem Vierten Kapitel SGB XII	14 679	73 145	346	72 798
42	Durchführung des Asylbewerber- leistungsgesetzes	23 407	82 158	12 856	69 301
43	Soziale Einrichtungen (ohne Einrichtungen der Jugendhilfe)	6 778	8 239	7 406	833
431	soziale Einrichtungen für Ältere (ohne Pflegeeinrichtungen)	-	-	-	-
432	soziale Einrichtungen für pflegebedürftige Menschen	-	-	-	-
433	soziale Einrichtungen für Behinderte	-	-	-	-
435	soziale Einrichtungen für Personen mit besonderen sozialen Schwierigkeiten	-	-	-	-
436	soziale Einrichtungen für Aussiedler- innen und Aussiedler und Asyl- bewerberinnen und Asylbewerber	-	-	-	-
439	andere soziale Einrichtungen	6 778	8 239	7 406	833
44	Kriegsopferfürsorge (KOF) und ähnliche Maßnahmen	213	189	0	188
45	Jugendhilfe nach dem KJHG	148 226	109 954	11 961	97 993
451	Jugendarbeit	16 069	9 014	6 017	2 997
452	Jugendsozialarbeit, erzieherischer Kinder- und Jugendschutz	-	-	-	-
453	Förderung der Erziehung in der Familie	-	-	-	-
454	Förderung von Kindern in Tages- einrichtungen und in Tagespflege	10 369	5 194	1 384	3 810
455	Hilfe zur Erziehung	121 788	95 745	4 560	91 185
456	Hilfe für junge Volljährige / Inobhut- nahme	-	-	-	-

Gliederungs-Nr.	Aufgabengebiet	Ausgaben des Verwaltungshaushalts			
		Personal- ausgaben	sächlicher Verwaltungs- und Betriebsaufwand		
			zusammen	Verwaltungs- und Betriebs- ausgaben	Erstattungen von Ausgaben des Verwaltungs- haushalts
1 000 EUR					
457	Adoptionsvermittlung, Beistandschaft, Amtspflegschaft und -vormundschaft, Gerichtshilfen	-	-	-	-
458	sonstige Aufgaben	-	-	-	-
46	Einrichtungen der Jugendhilfe	774 585	205 214	108 206	97 007
460	Einrichtungen der Jugendarbeit	19 040	23 179	14 740	8 438
461	Jugendwohnheime, Schülerheime, Wohnheime für Auszubildende	-	-	-	-
462	Einrichtungen der Familienförderung	-	-	-	-
463	Einrichtungen für werdende Mütter und Mütter oder Väter mit Kind(ern)	-	-	-	-
464	Tageseinrichtungen für Kinder	745 994	145 501	89 806	55 695
465	Erziehungs-, Jugend- und Familienberatungsstellen	-	-	-	-
466	Einrichtungen für Hilfe zur Erziehung und Hilfe für junge Volljährige sowie für die Inobhutnahme	-	-	-	-
467	Einrichtungen der Mitarbeiter-	-	-	-	-
468	sonstige Einrichtungen	9 552	36 534	3 660	32 874
47	Förderung von anderen Trägern der Wohlfahrtspflege	1 290	1 077	364	714
48	Weitere soziale Bereiche	67 460	96 944	1 322	95 622
481	Vollzug des Unterhaltsvorschussgesetzes	9 920	17 119	153	16 966
482	Grundsicherung nach dem Zweiten Buch Sozialgesetzbuch (SGB II)	50 826	76 871	988	75 883
486	Vollzug des Betreuungsgesetzes	6 524	2 813	173	2 640
487	Hilfe für Heimkehrer und politische Häftlinge	49	3	0	3
488	Eingliederungshilfe nach SGB IX	141	139	8	131
49	Sonstige soziale Angelegenheiten	23 260	6 165	911	5 254
5	Gesundheit, Sport, Erholung	115 429	163 888	108 521	55 367
50	Öffentlicher Gesundheitsdienst	40 302	14 933	2 504	12 428
51	Krankenhäuser	404	0	0	-
54	Sonstige Einrichtungen und Maßnahmen der Gesundheitspflege	704	209	94	114
55	Förderung des Sports	2 727	3 567	1 852	1 715
56	Eigene Sportstätten	40 119	67 372	55 499	11 874
57	Badeanstalten	-	-	-	-
58	Park- und Gartenanlagen	31 173	77 807	48 572	29 235
59	Sonstige Erholungseinrichtungen	-	-	-	-
6	Bau- und Wohnungswesen, Verkehr	207 018	505 753	375 731	130 022
60	Bauverwaltung	-	-	-	-
61	Städteplanung, Vermessung,	133 797	52 177	39 374	12 803
62	Wohnungsbauförderung	5 341	20 571	17 825	2 745
63	Gemeindestraßen	42 555	290 827	232 208	58 618
65	Kreisstraßen	4 491	69 774	33 677	36 097
66	Bundes- und Landesstraßen	5 620	24 701	19 709	4 992
660	Bundesstraßen	3 026	13 625	10 971	2 654
665	Landesstraßen	2 594	11 076	8 738	2 338
67	Straßenbeleuchtung und -reinigung	3 204	11 203	5 061	6 142
670	Straßenbeleuchtung	-	-	-	-
675	Straßenreinigung	3 204	11 203	5 061	6 142
68	Parkeinrichtungen	1 785	13 333	10 323	3 010
69	Wasserläufe, Wasserbau	10 226	23 169	17 554	5 614

Gliederungs-Nr.	Aufgabengebiet	Ausgaben des Verwaltungshaushalts			
		Personal- ausgaben	sächlicher Verwaltungs- und Betriebsaufwand		
			zusammen	Verwaltungs- und Betriebs- ausgaben	Erstattungen von Ausgaben des Verwaltungs- haushalts
1 000 EUR					
7	Öffentliche Einrichtungen, Wirtschaftsförderung	92 335	151 955	117 664	34 291
70	Abwasserbeseitigung	4 898	298	112	186
72	Abfallbeseitigung	8 534	2 905	1 070	1 835
73	Märkte	-	-	-	-
74	Schlacht- und Viehhöfe	-	-	-	-
75	Bestattungswesen	23 000	38 618	23 272	15 346
76	Sonstige öffentliche Einrichtungen	20 113	71 878	63 518	8 360
77	Hilfsbetriebe der Verwaltung	-	-	-	-
78	Förderung der Land- und Forstwirtschaft	-	-	-	-
79	Fremdenverkehr, sonstige Förderung von Wirtschaft und Verkehr	35 790	38 256	29 692	8 564
790	Fremdenverkehr	23 941	25 048	20 608	4 440
791	sonstige Förderung von Wirtschaft und Verkehr	11 850	13 208	9 084	4 124
792	Förderung des Nahverkehrs (ÖPNV/SPNV)	-	-	-	-
793	Förderung der Schifffahrt und des Luftverkehrs	-	-	-	-
8	Wirtschaftliche Unternehmen, allgemeines Grund- und Sondervermögen	52 727	148 081	112 557	35 523
80	Verwaltung der wirtschaftlichen Unternehmen	-	-	-	-
81	Versorgungsunternehmen	3 240	3 386	2 817	569
810	Elektrizitätsversorgung (auch Windkraftanlagen)	100	1 722	1 681	42
813	Gasversorgung	-	6	2	3
815	Wasserversorgung	995	327	203	125
816	Fernwärmeversorgung	12	468	436	32
817	verbundene Versorgungsunternehmen	2 133	785	418	367
818	Versorgung mit technischer Informations- und Telekommuni- kationsinfrastruktur	-	78	77	0
82	Verkehrsunternehmen	2 861	15 697	10 731	4 966
83	Verbundene Versorgungs- und Verkehrsunternehmen	-	-	-	-
84	Unternehmen der Wirtschaftsförderung	-	-	-	-
85	Land- und forstwirtschaftliche Unter- nehmen	37 817	122 940	93 839	29 102
850	landwirtschaftliche Unternehmen	-	-	-	-
855	forstwirtschaftliche Unternehmen	37 817	122 940	93 839	29 102
86	Kur- und Badebetriebe	381	579	484	95
87	Sonstige wirtschaftliche Unternehmen	-	-	-	-
88	Allgemeines Grundvermögen	-	-	-	-
89	Allgemeines Sondervermögen	8 429	5 478	4 687	791
9	Allgemeine Finanzwirtschaft	-	1 599	1 502	97
90	Steuern, allgemeine Zuweisungen und allgemeine Umlagen	-	170	128	42
91	Sonstige allgemeine Finanzwirtschaft	-	1 429	1 374	55
92	Abwicklung der Vorjahre	-	-	-	-
999	Insgesamt	3 446 721	3 224 706	2 135 736	1 088 969

Gliederungs-Nr.	Aufgabengebiet	Ausgaben des Verwaltungshaushalts					
		Zuweisungen und Zuschüsse					
		zusammen	Zuweisungen und sonstige Zuschüsse für laufende Zwecke, allgemeine Zuweisungen und Umlagen		Schuldendiensthilfen	soziale Leistungen	
			zusammen	an öffentlichen Bereich			
1 000 EUR							
0	Allgemeine Verwaltung	66 298	66 146	6 553	59 593	143	8
00	Gemeindeorgane	-	-	-	-	-	-
01	Rechnungsprüfungsamt	0	0	-	0	-	-
02	Hauptverwaltung	65 746	65 598	6 353	59 245	140	8
03	Finanzverwaltung	551	548	200	348	3	-
05	Besondere Dienststellen der allgemeinen Verwaltung	1	-	-	-	1	-
06	Einrichtungen für die gesamte Verwaltung	-	-	-	-	-	-
08	Einrichtungen für Verwaltungsangehörige	-	-	-	-	-	-
1	Öffentliche Sicherheit und Ordnung	6 703	6 696	2 211	4 485	7	-
10	Polizeivollzugsdienst	-	-	-	-	-	-
11	Öffentliche Ordnung	4 200	4 193	1 668	2 525	7	-
12	Umweltschutz	672	672	-	672	-	-
13	Brandschutz	1 012	1 012	338	674	0	-
14	Katastrophenschutz und Zivilschutz	600	600	194	406	-	-
15	Verteidigungslasten - Verwaltung	-	-	-	-	-	-
16	Rettungsdienst	219	219	11	209	-	-
2	Schulen	29 437	29 434	26 285	3 150	2	0
20	Schulverwaltung	428	428	203	226	-	-
21	Grund- und Hauptschulen	16 995	16 993	16 583	410	2	0
211	Grundschulen	16 854	16 853	16 446	407	1	0
213	Hauptschulen	-	-	-	-	-	-
215	organisatorisch verbundene Grund- und Hauptschulen	141	140	137	4	1	-
22	Realschulen, regionale Schulen	1 144	1 144	1 050	94	-	-
221	Realschulen	1 144	1 144	1 050	94	-	-
225	regionale Schulen (kombinierte Haupt- und Realschulen)	-	-	-	-	-	-
23	Gymnasien, Kollegs (ohne berufliche Gymnasien)	178	178	1	178	-	-
24	Berufliche Schulen	217	217	29	188	-	-
27	Sonderschulen (Förderschulen)	4 256	4 256	3 143	1 113	-	-
28	Gesamtschulen und dergleichen	2 713	2 713	2 617	96	0	-
280	gemeinschaftliche, nicht aufteilbare Einrichtungen für örtlich vereinigte Schulen	28	28	28	-	-	-
281	Gesamtschulen (integrierte und kooperative)	2 685	2 685	2 589	96	0	-
285	freie Waldorfschulen	-	-	-	-	-	-
29	Übrige schulische Aufgaben	3 505	3 504	2 659	845	1	-
290	Schülerbeförderung und Beförderung von Kindern zu Kindergärten	5	5	5	-	-	-
293	Fördermaßnahmen für Schüler	52	51	18	33	1	-
295	sonstige schulische Aufgaben	3 448	3 448	2 636	812	-	-
3	Wissenschaft, Forschung, Kulturpflege	48 089	48 022	8 741	39 281	67	-
30	Verwaltung kultureller Angelegenheiten	-	-	-	-	-	-
31	Wissenschaft und Forschung	4 147	4 147	1 660	2 487	-	-
32	Museen, Sammlungen, Ausstellungen	4 208	4 208	392	3 816	-	-
321	nicht wissenschaftliche Museen, Sammlungen, Ausstellungen	2 724	2 724	392	2 333	-	-
323	zoologische und botanische Gärten	1 483	1 483	-	1 483	-	-
33	Theater und Musikpflege	16 821	16 821	1 086	15 735	-	-
331	Theater	14 469	14 469	123	14 346	-	-
332	Musikpflege (ohne Musikschulen)	873	873	135	738	-	-
333	Musikschulen	1 479	1 479	828	651	-	-
34	Heimat- und sonstige Kulturpflege	16 082	16 015	5 105	10 910	67	-

Gliederungs-Nr.	Aufgabengebiet	Ausgaben des Verwaltungshaushalts					
		Zuweisungen und Zuschüsse					
		zusammen	Zuweisungen und sonstige Zuschüsse für laufende Zwecke, allgemeine Zuweisungen und Umlagen			Schuldendiensthilfen	soziale Leistungen
			zusammen	an öffentlichen Bereich	an andere Bereiche		
1 000 EUR							
35	Volksbildung	5 954	5 954	283	5 671	-	-
350	Volkshochschulen	1 892	1 892	73	1 820	-	-
352	öffentliche Büchereien	546	546	210	336	-	-
355	sonstige Volksbildung	3 516	3 516	-	3 516	-	-
36	Naturschutz, Denkmalschutz und -pflege	607	607	216	391	-	-
360	Naturschutz und Landschaftspflege	372	372	157	215	-	-
365	Denkmalschutz und -pflege	235	235	59	176	-	-
37	Kirchliche Angelegenheiten	271	271	0	270	-	-
4	Soziale Sicherung	4 594 116	1 363 856	542 191	821 664	200	3 230 061
40	Verwaltung der sozialen Angelegenheiten	-	-	-	-	-	-
400	allgemeine Sozialverwaltung (ohne Verwaltung der Jugendhilfe, Lastenausgleichsverwaltung und Versicherungsamt)	-	-	-	-	-	-
405	Verwaltung der Grundsicherung für Arbeitssuchende	-	-	-	-	-	-
407	Verwaltung der Jugendhilfe (ohne Verwaltung der Einrichtungen)	-	-	-	-	-	-
408	Versicherungsamt (soweit organisatorisch selbständig)	-	-	-	-	-	-
409	Lastenausgleichsverwaltung	-	-	-	-	-	-
41	Sozialhilfe nach dem SGB XII	1 724 570	3 479	565	2 914	-	1 721 090
410	Hilfe zum Lebensunterhalt	59 365	1 126	74	1 052	-	58 239
411	Hilfe zur Pflege	207 502	8	7	2	-	207 494
412	Eingliederungshilfe für behinderte Menschen	1 099 790	2 115	475	1 640	-	1 097 675
413	Hilfen zur Gesundheit	37 600	9	9	0	-	37 591
414	Hilfe zur Überwindung besonderer sozialer Schwierigkeiten, Hilfe in anderen Lebenslagen	11 948	221	-	221	-	11 728
415	Grundsicherung im Alter und bei Erwerbsminderung, Leistungen nach dem Vierten Kapitel SGB XII	308 364	0	-	0	-	308 364
42	Durchführung des Asylbewerberleistungsgesetzes	134 471	1 223	676	547	0	133 248
43	Soziale Einrichtungen (ohne Einrichtungen der Jugendhilfe)	860	856	5	851	4	-
431	soziale Einrichtungen für Ältere (ohne Pflegeeinrichtungen)	-	-	-	-	-	-
432	soziale Einrichtungen für pflegebedürftige Menschen	-	-	-	-	-	-
433	soziale Einrichtungen für Behinderte	-	-	-	-	-	-
435	soziale Einrichtungen für Personen mit besonderen sozialen Schwierigkeiten	-	-	-	-	-	-
436	soziale Einrichtungen für Aussiedlerinnen und Aussiedler und Asylbewerberinnen und Asylbewerber	-	-	-	-	-	-
439	andere soziale Einrichtungen	860	856	5	851	4	-
44	Kriegsopferfürsorge (KOF) und ähnliche Maßnahmen	11 405	0	-	0	-	11 405
45	Jugendhilfe nach dem KJHG	694 563	29 813	3 424	26 389	31	664 719
451	Jugendarbeit	12 209	9 505	1 834	7 672	-	2 704
452	Jugendsozialarbeit, erzieherischer Kinder- und Jugendschutz	-	-	-	-	-	-
453	Förderung der Erziehung in der Familie	-	-	-	-	-	-
454	Förderung von Kindern in Tageseinrichtungen und in Tagespflege	33 658	4 053	90	3 963	-	29 605
455	Hilfe zur Erziehung	648 696	16 255	1 500	14 755	31	632 411
456	Hilfe für junge Volljährige / Inobhutnahme	-	-	-	-	-	-

Gliederungs-Nr.	Aufgabengebiet	Ausgaben des Verwaltungshaushalts					
		Zuweisungen und Zuschüsse					
		zusammen	Zuweisungen und sonstige Zuschüsse für laufende Zwecke, allgemeine Zuweisungen und Umlagen		Schuldendiensthilfen	soziale Leistungen	
			zusammen	an öffentlichen Bereich			
1 000 EUR							
457	Adoptionsvermittlung, Beistandschaft, Amtspflegschaft und -vormundschaft, Gerichtshilfen	-	-	-	-	-	-
458	sonstige Aufgaben	-	-	-	-	-	-
46	Einrichtungen der Jugendhilfe	1 314 993	1 314 813	537 112	777 701	0	179
460	Einrichtungen der Jugendarbeit	4 871	4 724	162	4 563	-	147
461	Jugendwohnheime, Schülerheime, Wohnheime für Auszubildende	-	-	-	-	-	-
462	Einrichtungen der Familienförderung	-	-	-	-	-	-
463	Einrichtungen für werdende Mütter und Mütter oder Väter mit Kind(ern)	-	-	-	-	-	-
464	Tageseinrichtungen für Kinder	1 306 292	1 306 261	536 947	769 313	0	31
465	Erziehungs-, Jugend- und Familienberatungsstellen	-	-	-	-	-	-
466	Einrichtungen für Hilfe zur Erziehung und Hilfe für junge Volljährige sowie für die Inobhutnahme	-	-	-	-	-	-
467	Einrichtungen der Mitarbeiter-	-	-	-	-	-	-
468	sonstige Einrichtungen	-	-	-	-	-	-
		3 829	3 828	3	3 825	-	1
47	Förderung von anderen Trägern der Wohlfahrtspflege	10 014	9 850	289	9 562	164	-
48	Weitere soziale Bereiche	665 489	1 466	47	1 419	-	664 023
481	Vollzug des Unterhaltsvorschussgesetzes	80 964	-	-	-	-	80 964
482	Grundsicherung nach dem Zweiten Buch Sozialgesetzbuch (SGB II)	581 207	285	47	238	-	580 922
486	Vollzug des Betreuungsgesetzes	1 658	1 181	-	1 181	-	477
487	Hilfe für Heimkehrer und politische Häftlinge	-	-	-	-	-	-
488	Eingliederungshilfe nach SGB IX	1 659	-	-	-	-	1 659
49	Sonstige soziale Angelegenheiten	37 752	2 355	75	2 280	-	35 397
5	Gesundheit, Sport, Erholung	23 525	23 374	3 717	19 657	150	-
50	Öffentlicher Gesundheitsdienst	596	596	14	582	-	-
51	Krankenhäuser	2	2	-	2	-	-
54	Sonstige Einrichtungen und Maßnahmen der Gesundheitspflege	89	89	11	78	-	-
55	Förderung des Sports	8 830	8 786	859	7 927	44	-
56	Eigene Sportstätten	13 503	13 399	2 804	10 595	105	-
57	Badeanstalten	-	-	-	-	-	-
58	Park- und Gartenanlagen	504	503	29	474	1	-
59	Sonstige Erholungseinrichtungen	-	-	-	-	-	-
6	Bau- und Wohnungswesen, Verkehr	15 826	15 663	8 058	7 605	163	-
60	Bauverwaltung	-	-	-	-	-	-
61	Städteplanung, Vermessung,	5 779	5 764	2 823	2 941	15	-
62	Wohnungsbauförderung	893	745	-	745	148	-
63	Gemeindestraßen	1 584	1 584	1 073	510	-	-
65	Kreisstraßen	93	93	93	0	-	-
66	Bundes- und Landesstraßen	41	41	41	0	-	-
660	Bundesstraßen	18	18	18	0	-	-
665	Landesstraßen	23	23	23	0	-	-
67	Straßenbeleuchtung und -reinigung	-	-	-	-	-	-
670	Straßenbeleuchtung	-	-	-	-	-	-
675	Straßenreinigung	-	-	-	-	-	-
68	Parkeinrichtungen	30	30	-	30	-	-
69	Wasserläufe, Wasserbau	7 406	7 406	4 028	3 378	-	-

Gliederungs-Nr.	Aufgabengebiet	Ausgaben des Verwaltungshaushalts					
		Zuweisungen und Zuschüsse					
		zusammen	Zuweisungen und sonstige Zuschüsse für laufende Zwecke, allgemeine Zuweisungen und Umlagen			Schuldendiensthilfen	soziale Leistungen
			zusammen	an öffentlichen Bereich	an andere Bereiche		
1 000 EUR							
7	Öffentliche Einrichtungen, Wirtschaftsförderung	33 458	33 298	20 214	13 084	160	-
70	Abwasserbeseitigung	178	178	-	178	-	-
72	Abfallbeseitigung	27	27	27	-	-	-
73	Märkte	-	-	-	-	-	-
74	Schlacht- und Viehhöfe	-	-	-	-	-	-
75	Bestattungswesen	360	359	275	83	2	-
76	Sonstige öffentliche Einrichtungen	1 343	1 326	68	1 258	18	-
77	Hilfsbetriebe der Verwaltung	-	-	-	-	-	-
78	Förderung der Land- und Forstwirtschaft	-	-	-	-	-	-
79	Fremdenverkehr, sonstige Förderung von Wirtschaft und Verkehr	31 549	31 409	19 844	11 564	141	-
790	Fremdenverkehr	11 649	11 515	3 514	8 001	134	-
791	sonstige Förderung von Wirtschaft und Verkehr	19 901	19 894	16 330	3 563	7	-
792	Förderung des Nahverkehrs (ÖPNV/SPNV)	-	-	-	-	-	-
793	Förderung der Schifffahrt und des Luftverkehrs	-	-	-	-	-	-
8	Wirtschaftliche Unternehmen, allgemeines Grund- und Sondervermögen	39 979	39 627	15 125	24 502	352	-
80	Verwaltung der wirtschaftlichen Unternehmen	-	-	-	-	-	-
81	Versorgungsunternehmen	512	193	41	152	319	-
810	Elektrizitätsversorgung (auch Windkraftanlagen)	63	63	40	23	-	-
813	Gasversorgung	-	-	-	-	-	-
815	Wasserversorgung	382	64	0	64	319	-
816	Fernwärmeversorgung	-	-	-	-	-	-
817	verbundene Versorgungsunternehmen	67	67	1	66	-	-
818	Versorgung mit technischer Informations- und Telekommunikationsinfrastruktur	-	-	-	-	-	-
82	Verkehrsunternehmen	20 286	20 270	8 349	11 921	16	-
83	Verbundene Versorgungs- und Verkehrsunternehmen	-	-	-	-	-	-
84	Unternehmen der Wirtschaftsförderung	-	-	-	-	-	-
85	Land- und forstwirtschaftliche Unternehmen	9 021	9 004	5 460	3 545	17	-
850	landwirtschaftliche Unternehmen	-	-	-	-	-	-
855	forstwirtschaftliche Unternehmen	9 021	9 004	5 460	3 545	17	-
86	Kur- und Badebetriebe	138	138	-	138	-	-
87	Sonstige wirtschaftliche Unternehmen	-	-	-	-	-	-
88	Allgemeines Grundvermögen	-	-	-	-	-	-
89	Allgemeines Sondervermögen	10 021	10 021	1 275	8 746	-	-
9	Allgemeine Finanzwirtschaft	2 682 068	2 681 612	2 681 612	-	456	-
90	Steuern, allgemeine Zuweisungen und allgemeine Umlagen	2 681 612	2 681 612	2 681 612	-	-	-
91	Sonstige allgemeine Finanzwirtschaft	456	-	-	-	456	-
92	Abwicklung der Vorjahre	-	-	-	-	-	-
999	Insgesamt	7 539 499	4 307 730	3 314 706	993 023	1 700	3 230 069

Gliederungs-Nr.	Aufgabengebiet	Ausgaben des Verwaltungshaushalts			
		sonstige Ausgaben des Verwaltungshaushalts	Bruttoausgaben des Verwaltungshaushalts	abzüglich Zahlungen von Gemeinden/GV	Gesamtausgaben des Verwaltungshaushalts
		1 000 EUR			
0	Allgemeine Verwaltung	16 784	1 776 406	25 717	1 750 689
00	Gemeindeorgane	-	-	-	-
01	Rechnungsprüfungsamt	0	21 712	0	21 712
02	Hauptverwaltung	3 040	1 523 509	24 441	1 499 068
03	Finanzverwaltung	13 735	212 631	608	212 023
05	Besondere Dienststellen der allgemeinen Verwaltung	9	18 554	667	17 886
06	Einrichtungen für die gesamte Verwaltung	-	-	-	-
08	Einrichtungen für Verwaltungsangehörige	-	-	-	-
1	Öffentliche Sicherheit und Ordnung	161	553 068	3 836	549 232
10	Polizeivollzugsdienst	-	-	-	-
11	Öffentliche Ordnung	64	354 264	2 093	352 172
12	Umweltschutz	72	7 664	21	7 642
13	Brandschutz	25	170 949	1 336	169 612
14	Katastrophenschutz und Zivilschutz	0	9 832	232	9 600
15	Verteidigungslasten - Verwaltung	-	-	-	-
16	Rettungsdienst	0	10 360	154	10 206
2	Schulen	187	892 391	41 853	850 537
20	Schulverwaltung	2	29 967	1 582	28 386
21	Grund- und Hauptschulen	70	237 226	18 960	218 266
211	Grundschulen	70	228 535	17 665	210 870
213	Hauptschulen	-	-	-	-
215	organisatorisch verbundene Grund- und Hauptschulen	-	8 691	1 294	7 396
22	Realschulen, regionale Schulen	0	89 887	5 210	84 678
221	Realschulen	0	89 887	5 210	84 678
225	regionale Schulen (kombinierte Haupt- und Realschulen)	-	-	-	-
23	Gymnasien, Kollegs (ohne berufliche Gymnasien)	66	76 409	153	76 256
24	Berufliche Schulen	0	67 251	4 620	62 632
27	Sonderschulen (Förderschulen)	13	58 066	2 525	55 541
28	Gesamtschulen und dergleichen	31	70 277	5 740	64 537
280	gemeinschaftliche, nicht aufteilbare Einrichtungen für örtlich vereinigte Schulen	-	21 312	1 503	19 809
281	Gesamtschulen (integrierte und kooperative)	31	48 965	4 237	44 728
285	freie Waldorfschulen	-	-	-	-
29	Übrige schulische Aufgaben	6	263 306	3 064	260 242
290	Schülerbeförderung und Beförderung von Kindern zu Kindergärten	-	204 722	2 307	202 415
293	Fördermaßnahmen für Schüler	0	22 683	9	22 674
295	sonstige schulische Aufgaben	5	35 902	748	35 153
3	Wissenschaft, Forschung, Kulturpflege	152	324 605	6 705	317 900
30	Verwaltung kultureller Angelegenheiten	-	-	-	-
31	Wissenschaft und Forschung	0	26 052	17	26 036
32	Museen, Sammlungen, Ausstellungen	2	25 494	485	25 009
321	nicht wissenschaftliche Museen, Sammlungen, Ausstellungen	2	21 235	485	20 750
323	zoologische und botanische Gärten	-	4 259	0	4 259
33	Theater und Musikpflege	23	121 836	4 945	116 891
331	Theater	1	84 013	4 617	79 396
332	Musikpflege (ohne Musikschulen)	0	3 547	130	3 417
333	Musikschulen	23	34 276	198	34 078
34	Heimat- und sonstige Kulturpflege	93	56 957	265	56 692

Gliederungs-Nr.	Aufgabengebiet	Ausgaben des Verwaltungshaushalts			
		sonstige Ausgaben des Verwaltungshaushalts	Bruttoausgaben des Verwaltungshaushalts	abzüglich Zahlungen von Gemeinden/GV	Gesamtausgaben des Verwaltungshaushalts
		1 000 EUR			
35	Volksbildung	0	67 007	799	66 208
350	Volkshochschulen	0	32 343	357	31 986
352	öffentliche Büchereien	0	28 977	438	28 539
355	sonstige Volksbildung	0	5 687	4	5 683
36	Naturschutz, Denkmalschutz und -pflege	34	26 733	195	26 539
360	Naturschutz und Landschaftspflege	1	19 883	185	19 698
365	Denkmalschutz und -pflege	33	6 850	10	6 840
37	Kirchliche Angelegenheiten	-	526	0	526
4	Soziale Sicherung	682	6 448 780	828 671	5 620 109
40	Verwaltung der sozialen Angelegenheiten	-	-	-	-
400	allgemeine Sozialverwaltung (ohne Verwaltung der Jugendhilfe, Lastenausgleichsverwaltung und Versicherungsamt)	-	-	-	-
405	Verwaltung der Grundsicherung für Arbeitssuchende	-	-	-	-
407	Verwaltung der Jugendhilfe (ohne Verwaltung der Einrichtungen)	-	-	-	-
408	Versicherungsamt (soweit organisatorisch selbständig)	-	-	-	-
409	Lastenausgleichsverwaltung	-	-	-	-
41	Sozialhilfe nach dem SGB XII	78	2 023 468	93 605	1 929 864
410	Hilfe zum Lebensunterhalt	53	94 609	14 849	79 760
411	Hilfe zur Pflege	2	241 639	1 084	240 555
412	Eingliederungshilfe für behinderte Menschen	13	1 226 702	1 001	1 225 702
413	Hilfen zur Gesundheit	3	41 455	798	40 658
414	Hilfe zur Überwindung besonderer sozialer Schwierigkeiten, Hilfe in anderen Lebenslagen	0	22 869	511	22 358
415	Grundsicherung im Alter und bei Erwerbsminderung, Leistungen nach dem Vierten Kapitel SGB XII	6	396 194	75 362	320 832
42	Durchführung des Asylbewerberleistungsgesetzes	239	240 274	67 696	172 578
43	Soziale Einrichtungen (ohne Einrichtungen der Jugendhilfe)	0	15 878	591	15 287
431	soziale Einrichtungen für Ältere (ohne Pflegeeinrichtungen)	-	-	-	-
432	soziale Einrichtungen für pflegebedürftige Menschen	-	-	-	-
433	soziale Einrichtungen für Behinderte	-	-	-	-
435	soziale Einrichtungen für Personen mit besonderen sozialen Schwierigkeiten	-	-	-	-
436	soziale Einrichtungen für Aussiedlerinnen und Aussiedler und Asylbewerberinnen und Asylbewerber	-	-	-	-
439	andere soziale Einrichtungen	0	15 878	591	15 287
44	Kriegsopferfürsorge (KOF) und ähnliche Maßnahmen	-	11 806	-	11 806
45	Jugendhilfe nach dem KJHG	85	952 828	82 677	870 151
451	Jugendarbeit	0	37 293	2 877	34 417
452	Jugendsozialarbeit, erzieherischer Kinder- und Jugendschutz	-	-	-	-
453	Förderung der Erziehung in der Familie	-	-	-	-
454	Förderung von Kindern in Tageseinrichtungen und in Tagespflege	49	49 270	1 658	47 613
455	Hilfe zur Erziehung	36	866 264	78 143	788 121
456	Hilfe für junge Volljährige / Inobhutnahme	-	-	-	-

Gliederungs-Nr.	Aufgabengebiet	Ausgaben des Verwaltungshaushalts			
		sonstige Ausgaben des Verwaltungshaushalts	Bruttoausgaben des Verwaltungshaushalts	abzüglich Zahlungen von Gemeinden/GV	Gesamtausgaben des Verwaltungshaushalts
		1 000 EUR			
457	Adoptionsvermittlung, Beistandschaft, Amtspflegschaft und -vormundschaft, Gerichtshilfen	-	-	-	-
458	sonstige Aufgaben	-	-	-	-
46	Einrichtungen der Jugendhilfe	269	2 295 060	542 134	1 752 926
460	Einrichtungen der Jugendarbeit	21	47 111	1 864	45 247
461	Jugendwohnheime, Schülerheime, Wohnheime für Auszubildende	-	-	-	-
462	Einrichtungen der Familienförderung	-	-	-	-
463	Einrichtungen für werdende Mütter und Mütter oder Väter mit Kind(ern)	-	-	-	-
464	Tageseinrichtungen für Kinder	248	2 198 034	532 296	1 665 738
465	Erziehungs-, Jugend- und Familienberatungsstellen	-	-	-	-
466	Einrichtungen für Hilfe zur Erziehung und Hilfe für junge Volljährige sowie für die Inobhutnahme	-	-	-	-
467	Einrichtungen der Mitarbeiter-	-	-	-	-
468	sonstige Einrichtungen	0	49 915	7 974	41 941
47	Förderung von anderen Trägern der Wohlfahrtspflege	4	12 386	609	11 777
48	Weitere soziale Bereiche	1	829 894	40 976	788 918
481	Vollzug des Unterhaltsvorschussgesetzes	0	108 003	1 718	106 285
482	Grundsicherung nach dem Zweiten Buch Sozialgesetzbuch (SGB II)	1	708 904	38 804	670 100
486	Vollzug des Betreuungsgesetzes	-	10 995	454	10 542
487	Hilfe für Heimkehrer und politische Häftlinge	-	52	-	52
488	Eingliederungshilfe nach SGB IX	-	1 939	0	1 939
49	Sonstige soziale Angelegenheiten	6	67 184	383	66 801
5	Gesundheit, Sport, Erholung	19 123	321 964	5 367	316 597
50	Öffentlicher Gesundheitsdienst	25	55 856	389	55 467
51	Krankenhäuser	8 558	8 964	-	8 964
54	Sonstige Einrichtungen und Maßnahmen der Gesundheitspflege	0	1 001	92	909
55	Förderung des Sports	6	15 131	438	14 692
56	Eigene Sportstätten	10 509	131 504	4 134	127 370
57	Badeanstalten	-	-	-	-
58	Park- und Gartenanlagen	25	109 509	314	109 195
59	Sonstige Erholungseinrichtungen	-	-	-	-
6	Bau- und Wohnungswesen, Verkehr	1 820	730 417	3 046	727 371
60	Bauverwaltung	-	-	-	-
61	Städteplanung, Vermessung,	1 132	192 885	1 491	191 394
62	Wohnungsbauförderung	55	26 860	49	26 811
63	Gemeindestraßen	233	335 198	936	334 262
65	Kreisstraßen	0	74 358	181	74 177
66	Bundes- und Landesstraßen	74	30 436	0	30 436
660	Bundesstraßen	-	16 669	0	16 669
665	Landesstraßen	74	13 767	0	13 767
67	Straßenbeleuchtung und -reinigung	-	14 407	52	14 354
670	Straßenbeleuchtung	-	-	-	-
675	Straßenreinigung	-	14 407	52	14 354
68	Parkeinrichtungen	314	15 462	34	15 428
69	Wasserläufe, Wasserbau	12	40 813	304	40 509

Gliederungs-Nr.	Aufgabengebiet	Ausgaben des Verwaltungshaushalts			
		sonstige Ausgaben des Verwaltungshaushalts	Bruttoausgaben des Verwaltungshaushalts	abzüglich Zahlungen von Gemeinden/GV	Gesamtausgaben des Verwaltungshaushalts
		1 000 EUR			
7	Öffentliche Einrichtungen, Wirtschaftsförderung	5 994	283 743	17 395	266 348
70	Abwasserbeseitigung	0	5 375	-	5 375
72	Abfallbeseitigung	2	11 467	216	11 251
73	Märkte	-	-	-	-
74	Schlacht- und Viehhöfe	-	-	-	-
75	Bestattungswesen	13	61 992	356	61 636
76	Sonstige öffentliche Einrichtungen	3 058	96 392	1 883	94 509
77	Hilfsbetriebe der Verwaltung	-	-	-	-
78	Förderung der Land- und Forstwirtschaft	-	-	-	-
79	Fremdenverkehr, sonstige Förderung von Wirtschaft und Verkehr	2 921	108 517	14 940	93 577
790	Fremdenverkehr	1 185	61 823	2 426	59 397
791	sonstige Förderung von Wirtschaft und Verkehr	1 736	46 694	12 513	34 181
792	Förderung des Nahverkehrs (ÖPNV/SPNV)	-	-	-	-
793	Förderung der Schifffahrt und des Luftverkehrs	-	-	-	-
8	Wirtschaftliche Unternehmen, allgemeines Grund- und Sondervermögen	27 051	267 838	12 522	255 316
80	Verwaltung der wirtschaftlichen Unternehmen	-	-	-	-
81	Versorgungsunternehmen	1 067	8 206	175	8 031
810	Elektrizitätsversorgung (auch Windkraftanlagen)	56	1 941	25	1 916
813	Gasversorgung	-	6	-	6
815	Wasserversorgung	236	1 941	-	1 941
816	Fernwärmeversorgung	341	822	149	672
817	verbundene Versorgungsunternehmen	434	3 419	-	3 419
818	Versorgung mit technischer Informations- und Telekommunikationsinfrastruktur	-	78	-	78
82	Verkehrsunternehmen	2	38 846	658	38 188
83	Verbundene Versorgungs- und Verkehrsunternehmen	-	-	-	-
84	Unternehmen der Wirtschaftsförderung	-	-	-	-
85	Land- und forstwirtschaftliche Unternehmen	604	170 383	11 656	158 726
850	landwirtschaftliche Unternehmen	-	-	-	-
855	forstwirtschaftliche Unternehmen	604	170 383	11 656	158 726
86	Kur- und Badebetriebe	21	1 119	-	1 119
87	Sonstige wirtschaftliche Unternehmen	-	-	-	-
88	Allgemeines Grundvermögen	-	-	-	-
89	Allgemeines Sondervermögen	25 358	49 285	33	49 252
9	Allgemeine Finanzwirtschaft	232 195	2 915 862	2 578 910	336 952
90	Steuern, allgemeine Zuweisungen und allgemeine Umlagen	466	2 682 248	2 572 905	109 344
91	Sonstige allgemeine Finanzwirtschaft	231 729	233 614	6 006	227 608
92	Abwicklung der Vorjahre	-	-	-	-
999	Insgesamt	304 149	14 515 074	3 524 022	10 991 052

Gliederungs-Nr.	Aufgabengebiet	Ausgaben des Vermögenshaushalts				
		Gewährung von Darlehen		Erwerb von Beteiligungen, Kapitalanlagen	Erwerb von Sachvermögen	Baumaßnahmen
		zusammen	darunter an sonstige Bereiche			
				1 000 EUR		
0	Allgemeine Verwaltung	803	803	-	118 966	125 148
00	Gemeindeorgane	-	-	-	-	-
01	Rechnungsprüfungsamt	-	-	-	0	-
02	Hauptverwaltung	103	103	-	118 155	123 581
03	Finanzverwaltung	700	700	-	765	1 567
05	Besondere Dienststellen der allgemeinen Verwaltung	-	-	-	46	-
06	Einrichtungen für die gesamte Verwaltung	-	-	-	-	-
08	Einrichtungen für Verwaltungsangehörige	-	-	-	-	-
1	Öffentliche Sicherheit und Ordnung	0	0	-	53 792	38 321
10	Polizeivollzugsdienst	-	-	-	-	-
11	Öffentliche Ordnung	0	0	-	1 274	1 004
12	Umweltschutz	-	-	-	89	174
13	Brandschutz	0	0	-	48 451	35 639
14	Katastrophenschutz und Zivilschutz	-	-	-	3 176	1 504
15	Verteidigungslasten - Verwaltung	-	-	-	-	-
16	Rettungsdienst	-	-	-	802	0
2	Schulen	2	2	-	27 155	177 542
20	Schulverwaltung	-	-	-	840	378
21	Grund- und Hauptschulen	2	2	-	10 059	70 218
211	Grundschulen	2	2	-	9 657	69 065
213	Hauptschulen	-	-	-	16	-
215	organisatorisch verbundene Grund- und Hauptschulen	-	-	-	387	1 153
22	Realschulen, regionale Schulen	-	-	-	2 974	29 110
221	Realschulen	-	-	-	2 974	29 110
225	regionale Schulen (kombinierte Haupt- und Realschulen)	-	-	-	-	-
23	Gymnasien, Kollegs (ohne berufliche Gymnasien)	-	-	-	2 087	29 235
24	Berufliche Schulen	-	-	-	6 061	6 878
27	Sonderschulen (Förderschulen)	-	-	-	1 225	6 108
28	Gesamtschulen und dergleichen	-	-	-	3 002	35 469
280	gemeinschaftliche, nicht aufteilbare Einrichtungen für örtlich vereinigte Schulen	-	-	-	522	4 916
281	Gesamtschulen (integrierte und kooperative)	-	-	-	2 480	30 554
285	freie Waldorfschulen	-	-	-	-	-
29	Übrige schulische Aufgaben	-	-	-	907	147
290	Schülerbeförderung und Beförderung von Kindern zu Kindergärten	-	-	-	3	-
293	Fördermaßnahmen für Schüler	-	-	-	24	-
295	sonstige schulische Aufgaben	-	-	-	880	147
3	Wissenschaft, Forschung, Kulturpflege	1	1	-	4 939	16 690
30	Verwaltung kultureller Angelegenheiten	-	-	-	-	-
31	Wissenschaft und Forschung	-	-	-	314	1 271
32	Museen, Sammlungen, Ausstellungen	-	-	-	601	2 254
321	nicht wissenschaftliche Museen, Sammlungen, Ausstellungen	-	-	-	506	2 162
323	zoologische und botanische Gärten	-	-	-	95	92
33	Theater und Musikpflege	0	0	-	780	498
331	Theater	-	-	-	622	497
332	Musikpflege (ohne Musikschulen)	-	-	-	10	-
333	Musikschulen	0	0	-	148	1
34	Heimat- und sonstige Kulturpflege	-	-	-	670	6 147

Gliederungs-Nr.	Aufgabengebiet	Ausgaben des Vermögenshaushalts				
		Gewährung von Darlehen		Erwerb von Beteiligungen, Kapitalanlagen	Erwerb von Sachvermögen	Baumaßnahmen
		zusammen	darunter an sonstige Bereiche			
				1 000 EUR		
35	Volksbildung	0	0	-	317	1 928
350	Volkshochschulen	-	-	-	21	1 097
352	öffentliche Büchereien	0	0	-	282	38
355	sonstige Volksbildung	-	-	-	14	793
36	Naturschutz, Denkmalschutz und -pflege	-	-	-	2 258	4 589
360	Naturschutz und Landschaftspflege	-	-	-	2 004	1 335
365	Denkmalschutz und -pflege	-	-	-	254	3 254
37	Kirchliche Angelegenheiten	-	-	-	-	2
4	Soziale Sicherung	167	167	-	24 607	97 531
40	Verwaltung der sozialen Angelegenheiten	-	-	-	-	-
400	allgemeine Sozialverwaltung (ohne Verwaltung der Jugendhilfe, Lastenausgleichsverwaltung und Versicherungsamt)	-	-	-	-	-
405	Verwaltung der Grundsicherung für Arbeitssuchende	-	-	-	-	-
407	Verwaltung der Jugendhilfe (ohne Verwaltung der Einrichtungen)	-	-	-	-	-
408	Versicherungsamt (soweit organisatorisch selbständig)	-	-	-	-	-
409	Lastenausgleichsverwaltung	-	-	-	-	-
41	Sozialhilfe nach dem SGB XII	-	-	-	35	-
410	Hilfe zum Lebensunterhalt	-	-	-	5	-
411	Hilfe zur Pflege	-	-	-	-	-
412	Eingliederungshilfe für behinderte Menschen	-	-	-	-	-
413	Hilfen zur Gesundheit	-	-	-	-	-
414	Hilfe zur Überwindung besonderer sozialer Schwierigkeiten, Hilfe in anderen Lebenslagen	-	-	-	-	-
415	Grundsicherung im Alter und bei Erwerbsminderung, Leistungen nach dem Vierten Kapitel SGB XII	-	-	-	30	-
42	Durchführung des Asylbewerberleistungsgesetzes	-	-	-	8 212	439
43	Soziale Einrichtungen (ohne Einrichtungen der Jugendhilfe)	143	143	-	1 332	117
431	soziale Einrichtungen für Ältere (ohne Pflegeeinrichtungen)	-	-	-	-	-
432	soziale Einrichtungen für pflegebedürftige Menschen	-	-	-	-	-
433	soziale Einrichtungen für Behinderte	-	-	-	-	-
435	soziale Einrichtungen für Personen mit besonderen sozialen	-	-	-	-	-
436	soziale Einrichtungen für Aussiedlerinnen und Aussiedler und Asylbewerberinnen und Asylbewerber	-	-	-	-	-
439	andere soziale Einrichtungen	143	143	-	1 332	117
44	Kriegsopferfürsorge (KOF) und ähnliche Maßnahmen	-	-	-	-	-
45	Jugendhilfe nach dem KJHG	1	1	-	459	1 354
451	Jugendarbeit	1	1	-	282	80
452	Jugendsozialarbeit, erzieherischer Kinder- und Jugendschutz	-	-	-	-	-
453	Förderung der Erziehung in der Familie	-	-	-	-	-
454	Förderung von Kindern in Tageseinrichtungen und in Tagespflege	-	-	-	58	40
455	Hilfe zur Erziehung	0	0	-	119	1 234
456	Hilfe für junge Volljährige / Inobhutnahme	-	-	-	-	-

Gliederungs-Nr.	Aufgabengebiet	Ausgaben des Vermögenshaushalts				
		Gewährung von Darlehen		Erwerb von Beteiligungen, Kapitalanlagen	Erwerb von Sachvermögen	Baumaßnahmen
		zusammen	darunter an sonstige Bereiche			
				1 000 EUR		
457	Adoptionsvermittlung, Beistandschaft, Amtspflegschaft und -vormundschaft, Gerichtshilfen	-	-	-	-	-
458	sonstige Aufgaben	-	-	-	-	-
46	Einrichtungen der Jugendhilfe	23	23	-	14 544	95 622
460	Einrichtungen der Jugendarbeit	-	-	-	3 965	5 733
461	Jugendwohnheime, Schülerheime, Wohnheime für Auszubildende	-	-	-	-	-
462	Einrichtungen der Familienförderung	-	-	-	-	-
463	Einrichtungen für werdende Mütter und Mütter oder Väter mit Kind(ern)	-	-	-	-	-
464	Tageseinrichtungen für Kinder	23	23	-	10 563	89 889
465	Erziehungs-, Jugend- und Familienberatungsstellen	-	-	-	-	-
466	Einrichtungen für Hilfe zur Erziehung und Hilfe für junge Volljährige sowie für die Inobhutnahme	-	-	-	-	-
467	Einrichtungen der Mitarbeiter-	-	-	-	-	-
468	sonstige Einrichtungen	-	-	-	17	-
47	Förderung von anderen Trägern der Wohlfahrtspflege	-	-	-	-	-
48	Weitere soziale Bereiche	-	-	-	19	-
481	Vollzug des Unterhaltsvorschussgesetzes	-	-	-	-	-
482	Grundsicherung nach dem Zweiten Buch Sozialgesetzbuch (SGB II)	-	-	-	-	-
486	Vollzug des Betreuungsgesetzes	-	-	-	19	-
487	Hilfe für Heimkehrer und politische Häftlinge	-	-	-	-	-
488	Eingliederungshilfe nach SGB IX	-	-	-	-	-
49	Sonstige soziale Angelegenheiten	0	0	-	7	-
5	Gesundheit, Sport, Erholung	1 358	1 358	-	8 182	50 746
50	Öffentlicher Gesundheitsdienst	-	-	-	30	-
51	Krankenhäuser	988	988	-	-	-
54	Sonstige Einrichtungen und Maßnahmen der Gesundheitspflege	350	350	-	406	26
55	Förderung des Sports	20	20	-	83	188
56	Eigene Sportstätten	-	-	-	3 650	42 997
57	Badeanstalten	-	-	-	-	-
58	Park- und Gartenanlagen	-	-	-	4 013	7 535
59	Sonstige Erholungseinrichtungen	-	-	-	-	-
6	Bau- und Wohnungswesen, Verkehr	7 326	36	-	49 010	408 574
60	Bauverwaltung	-	-	-	-	-
61	Städteplanung, Vermessung,	7 290	-	-	10 224	42 972
62	Wohnungsbauförderung	36	36	-	14 807	11 107
63	Gemeindestraßen	-	-	-	12 960	268 481
65	Kreisstraßen	-	-	-	7 115	51 738
66	Bundes- und Landesstraßen	-	-	-	118	10 019
660	Bundesstraßen	-	-	-	49	5 858
665	Landesstraßen	-	-	-	68	4 161
67	Straßenbeleuchtung und -reinigung	-	-	-	308	18
670	Straßenbeleuchtung	-	-	-	-	-
675	Straßenreinigung	-	-	-	308	18
68	Parkeinrichtungen	0	0	-	827	5 421
69	Wasserläufe, Wasserbau	-	-	-	2 651	18 817

Gliederungs-Nr.	Aufgabengebiet	Ausgaben des Vermögenshaushalts				
		Gewährung von Darlehen		Erwerb von Beteiligungen, Kapitalanlagen	Erwerb von Sachvermögen	Baumaßnahmen
		zusammen	darunter an sonstige Bereiche			
				1 000 EUR		
7	Öffentliche Einrichtungen, Wirtschaftsförderung	362	362	-	16 305	67 975
70	Abwasserbeseitigung	350	350	-	-	-
72	Abfallbeseitigung	-	-	-	124	11
73	Märkte	-	-	-	-	-
74	Schlacht- und Viehhöfe	-	-	-	-	-
75	Bestattungswesen	-	-	-	2 693	8 606
76	Sonstige öffentliche Einrichtungen	0	0	-	5 939	43 630
77	Hilfsbetriebe der Verwaltung	-	-	-	-	-
78	Förderung der Land- und Forstwirtschaft	-	-	-	-	-
79	Fremdenverkehr, sonstige Förderung von Wirtschaft und Verkehr	11	11	-	7 549	15 728
790	Fremdenverkehr	-	-	-	860	4 226
791	sonstige Förderung von Wirtschaft und Verkehr	11	11	-	6 689	11 502
792	Förderung des Nahverkehrs (ÖPNV/SPNV)	-	-	-	-	-
793	Förderung der Schifffahrt und des Luftverkehrs	-	-	-	-	-
8	Wirtschaftliche Unternehmen, allgemeines Grund- und Sondervermögen	3 095	3 095	-	3 240	15 701
80	Verwaltung der wirtschaftlichen Unternehmen	-	-	-	-	-
81	Versorgungsunternehmen	-	-	-	23	1 423
810	Elektrizitätsversorgung (auch Windkraftanlagen)	-	-	-	22	718
813	Gasversorgung	-	-	-	-	9
815	Wasserversorgung	-	-	-	1	7
816	Fernwärmeversorgung	-	-	-	-	0
817	verbundene Versorgungsunternehmen	-	-	-	-	-
818	Versorgung mit technischer Informations- und Telekommunikationsinfrastruktur	-	-	-	-	690
82	Verkehrsunternehmen	-	-	-	79	4 296
83	Verbundene Versorgungs- und Verkehrsunternehmen	-	-	-	-	-
84	Unternehmen der Wirtschaftsförderung	-	-	-	-	-
85	Land- und forstwirtschaftliche Unternehmen	151	151	-	3 138	9 603
850	landwirtschaftliche Unternehmen	-	-	-	-	-
855	forstwirtschaftliche Unternehmen	151	151	-	3 138	9 603
86	Kur- und Badebetriebe	-	-	-	-	366
87	Sonstige wirtschaftliche Unternehmen	-	-	-	-	-
88	Allgemeines Grundvermögen	-	-	-	-	-
89	Allgemeines Sondervermögen	2 945	2 945	-	0	14
9	Allgemeine Finanzwirtschaft	21 334	9 939	-	-	-
90	Steuern, allgemeine Zuweisungen und allgemeine Umlagen	-	-	-	-	-
91	Sonstige allgemeine Finanzwirtschaft	21 334	9 939	-	-	-
92	Abwicklung der Vorjahre	-	-	-	-	-
999	Insgesamt	34 449	15 763	-	306 196	998 229

Gliederungs-Nr.	Aufgabengebiet	Ausgaben des Vermögenshaushalts					
		Zuweisung und Zuschüsse für Investitionen		sonstige Ausgaben des Vermögenshaushalts	Bruttoausgaben des Vermögenshaushalts	abzüglich Zahlungen von Gemeinden/GV	Gesamtausgaben des Vermögenshaushalts
		zusammen	darunter an andere Bereiche				
1 000 EUR							
0	Allgemeine Verwaltung	11 834	11 328	3 768	273 760	566	273 194
00	Gemeindeorgane	-	-	-	-	-	-
01	Rechnungsprüfungsamt	-	-	-	0	-	0
02	Hauptverwaltung	774	269	2 723	245 339	566	244 773
03	Finanzverwaltung	11 059	11 059	1 045	28 375	-	28 375
05	Besondere Dienststellen der allgemeinen Verwaltung	-	-	-	46	-	46
06	Einrichtungen für die gesamte Verwaltung	-	-	-	-	-	-
08	Einrichtungen für Verwaltungsangehörige	-	-	-	-	-	-
1	Öffentliche Sicherheit und Ordnung	3 391	2 140	3 362	98 867	4 851	94 016
10	Polizeivollzugsdienst	-	-	-	-	-	-
11	Öffentliche Ordnung	20	20	31	2 329	-	2 329
12	Umweltschutz	51	51	-	314	-	314
13	Brandschutz	968	191	1 904	86 963	4 601	82 362
14	Katastrophenschutz und Zivilschutz	694	694	145	5 519	229	5 290
15	Verteidigungslasten - Verwaltung	-	-	-	-	-	-
16	Rettungsdienst	1 659	1 184	1 282	3 742	21	3 721
2	Schulen	14 782	750	2 489	221 971	17 824	204 146
20	Schulverwaltung	-	-	70	1 288	-	1 288
21	Grund- und Hauptschulen	743	11	774	81 797	2 644	79 153
211	Grundschulen	743	11	774	80 241	2 644	77 598
213	Hauptschulen	-	-	-	16	-	16
215	organisatorisch verbundene Grund- und Hauptschulen	-	-	-	1 540	-	1 540
22	Realschulen, regionale Schulen	712	1	0	32 796	702	32 095
221	Realschulen	712	1	0	32 796	702	32 095
225	regionale Schulen (kombinierte Haupt- und Realschulen)	-	-	-	-	-	-
23	Gymnasien, Kollegs (ohne berufliche Gymnasien)	122	-	202	31 646	-	31 646
24	Berufliche Schulen	-	-	-	12 938	2	12 936
27	Sonderschulen (Förderschulen)	104	-	18	7 455	450	7 005
28	Gesamtschulen und dergleichen	11 337	-	1 087	50 895	14 026	36 869
280	gemeinschaftliche, nicht aufteilbare Einrichtungen für örtlich vereinigte Schulen	-	-	-	5 438	576	4 862
281	Gesamtschulen (integrierte und kooperative)	11 337	-	1 087	45 457	13 450	32 007
285	freie Waldorfschulen	-	-	-	-	-	-
29	Übrige schulische Aufgaben	1 764	738	337	3 155	-	3 155
290	Schülerbeförderung und Beförderung von Kindern zu Kindergärten	-	-	-	3	-	3
293	Fördermaßnahmen für Schüler	-	-	-	24	-	24
295	sonstige schulische Aufgaben	1 764	738	337	3 129	-	3 129
3	Wissenschaft, Forschung, Kulturpflege	812	758	767	24 943	181	24 762
30	Verwaltung kultureller Angelegenheiten	-	-	-	-	-	-
31	Wissenschaft und Forschung	-	-	106	1 690	-	1 690
32	Museen, Sammlungen, Ausstellungen	191	191	100	3 988	-	3 988
321	nicht wissenschaftliche Museen, Sammlungen, Ausstellungen	1	1	100	2 770	-	2 770
323	zoologische und botanische Gärten	190	190	-	1 219	-	1 219
33	Theater und Musikpflege	24	24	-	1 303	2	1 301
331	Theater	20	20	-	1 139	-	1 139
332	Musikpflege (ohne Musikschulen)	4	4	-	14	2	12
333	Musikschulen	-	-	-	150	-	150
34	Heimat- und sonstige Kulturpflege	326	272	31	8 066	29	8 037

Gliederungs-Nr.	Aufgabengebiet	Ausgaben des Vermögenshaushalts					
		Zuweisung und Zuschüsse für Investitionen		sonstige Ausgaben des Vermögenshaushalts	Bruttoausgaben des Vermögenshaushalts	abzüglich Zahlungen von Gemeinden/ GV	Gesamtausgaben des Vermögenshaushalts
		zusammen	darunter an andere Bereiche				
		1 000 EUR					
35	Volksbildung	3	3	11	2 259	18	2 241
350	Volkshochschulen	3	3	-	1 120	-	1 120
352	öffentliche Büchereien	-	-	11	331	18	313
355	sonstige Volksbildung	-	-	-	808	-	808
36	Naturschutz, Denkmalschutz und -pflege	263	263	514	7 624	132	7 492
360	Naturschutz und Landschaftspflege	201	201	317	3 857	62	3 796
365	Denkmalschutz und -pflege	62	62	197	3 767	70	3 696
37	Kirchliche Angelegenheiten	5	5	5	13	-	13
4	Soziale Sicherung	18 304	10 504	17 227	157 856	9 606	148 250
40	Verwaltung der sozialen Angelegenheiten	-	-	-	-	-	-
400	allgemeine Sozialverwaltung (ohne Verwaltung der Jugendhilfe, Lastenausgleichsverwaltung und Versicherungsamt)	-	-	-	-	-	-
405	Verwaltung der Grundsicherung für Arbeitssuchende	-	-	-	-	-	-
407	Verwaltung der Jugendhilfe (ohne Verwaltung der Einrichtungen)	-	-	-	-	-	-
408	Versicherungsamt (soweit organisatorisch selbständig)	-	-	-	-	-	-
409	Lastenausgleichsverwaltung	-	-	-	-	-	-
41	Sozialhilfe nach dem SGB XII	-	-	106	141	-	141
410	Hilfe zum Lebensunterhalt	-	-	-	5	-	5
411	Hilfe zur Pflege	-	-	-	-	-	-
412	Eingliederungshilfe für behinderte Menschen	-	-	106	106	-	106
413	Hilfen zur Gesundheit	-	-	-	-	-	-
414	Hilfe zur Überwindung besonderer sozialer Schwierigkeiten, Hilfe in anderen Lebenslagen	-	-	-	-	-	-
415	Grundsicherung im Alter und bei Erwerbsminderung, Leistungen nach dem Vierten Kapitel SGB XII	-	-	-	30	-	30
42	Durchführung des Asylbewerberleistungsgesetzes	-	-	23	8 674	-	8 674
43	Soziale Einrichtungen (ohne Einrichtungen der Jugendhilfe)	-	-	140	1 751	-	1 751
431	soziale Einrichtungen für Ältere (ohne Pflegeeinrichtungen)	-	-	-	-	-	-
432	soziale Einrichtungen für pflegebedürftige Menschen	-	-	-	-	-	-
433	soziale Einrichtungen für Behinderte	-	-	-	-	-	-
435	soziale Einrichtungen für Personen mit besonderen sozialen	-	-	-	-	-	-
436	soziale Einrichtungen für Aussiedlerinnen und Aussiedler und Asylbewerberinnen und Asylbewerber	-	-	-	-	-	-
439	andere soziale Einrichtungen	-	-	140	1 751	-	1 751
44	Kriegsopferfürsorge (KOF) und ähnliche Maßnahmen	-	-	-	-	-	-
45	Jugendhilfe nach dem KJHG	69	49	4 805	6 688	1	6 687
451	Jugendarbeit	69	49	4 805	5 237	1	5 236
452	Jugendsozialarbeit, erzieherischer Kinder- und Jugendschutz	-	-	-	-	-	-
453	Förderung der Erziehung in der Familie	-	-	-	-	-	-
454	Förderung von Kindern in Tageseinrichtungen und in Tagespflege	-	-	-	98	-	98
455	Hilfe zur Erziehung	-	-	-	1 353	-	1 353
456	Hilfe für junge Volljährige / Inobhutnahme	-	-	-	-	-	-

Gliederungs-Nr.	Aufgabengebiet	Ausgaben des Vermögenshaushalts					Gesamtausgaben des Vermögenshaushalts
		Zuweisung und Zuschüsse für Investitionen		sonstige Ausgaben des Vermögenshaushalts	Bruttoausgaben des Vermögenshaushalts	abzüglich Zahlungen von Gemeinden/GV	
		zusammen	darunter an andere Bereiche				
1 000 EUR							
457	Adoptionsvermittlung, Beistandschaft, Amtspflegschaft und -vormundschaft, Gerichtshilfen	-	-	-	-	-	-
458	sonstige Aufgaben	-	-	-	-	-	-
46	Einrichtungen der Jugendhilfe	18 204	10 436	12 153	140 546	9 593	130 954
460	Einrichtungen der Jugendarbeit	137	117	82	9 916	260	9 657
461	Jugendwohnheime, Schülerheime, Wohnheime für Auszubildende	-	-	-	-	-	-
462	Einrichtungen der Familienförderung	-	-	-	-	-	-
463	Einrichtungen für werdende Mütter und Mütter oder Väter mit Kind(ern)	-	-	-	-	-	-
464	Tageseinrichtungen für Kinder	18 067	10 319	12 071	130 614	9 333	121 280
465	Erziehungs-, Jugend- und Familienberatungsstellen	-	-	-	-	-	-
466	Einrichtungen für Hilfe zur Erziehung und Hilfe für junge Volljährige sowie für die Inobhutnahme	-	-	-	-	-	-
467	Einrichtungen der Mitarbeiter-	-	-	-	-	-	-
468	sonstige Einrichtungen	-	-	-	17	-	17
47	Förderung von anderen Trägern der Wohlfahrtspflege	31	19	-	31	-	31
48	Weitere soziale Bereiche	-	-	-	19	-	19
481	Vollzug des Unterhaltsvorschussgesetzes	-	-	-	-	-	-
482	Grundsicherung nach dem Zweiten Buch Sozialgesetzbuch (SGB II)	-	-	-	-	-	-
486	Vollzug des Betreuungsgesetzes	-	-	-	19	-	19
487	Hilfe für Heimkehrer und politische Häftlinge	-	-	-	-	-	-
488	Eingliederungshilfe nach SGB IX	-	-	-	-	-	-
49	Sonstige soziale Angelegenheiten	-	-	-	7	12	- 5
5	Gesundheit, Sport, Erholung	2 835	2 434	4 416	67 635	1 682	65 953
50	Öffentlicher Gesundheitsdienst	-	-	-	30	1	29
51	Krankenhäuser	-	-	-	988	-	988
54	Sonstige Einrichtungen und Maßnahmen der Gesundheitspflege	-	-	26	907	-	907
55	Förderung des Sports	1 704	1 328	638	2 633	-	2 633
56	Eigene Sportstätten	1 123	1 106	3 631	51 400	1 596	49 804
57	Badeanstalten	-	-	-	-	-	-
58	Park- und Gartenanlagen	8	-	121	11 677	85	11 592
59	Sonstige Erholungseinrichtungen	-	-	-	-	-	-
6	Bau- und Wohnungswesen, Verkehr	31 720	26 564	28 901	529 406	11 185	518 221
60	Bauverwaltung	-	-	-	-	-	-
61	Städteplanung, Vermessung,	25 119	22 138	9 529	95 339	8 722	86 617
62	Wohnungsbauförderung	517	517	372	28 270	24	28 246
63	Gemeindestraßen	4 127	3 616	16 243	304 050	1 104	302 946
65	Kreisstraßen	1 863	285	1 445	62 161	874	61 287
66	Bundes- und Landesstraßen	1	1	646	10 784	1	10 783
660	Bundesstraßen	-	-	71	5 978	1	5 977
665	Landesstraßen	1	1	575	4 806	-	4 806
67	Straßenbeleuchtung und -reinigung	-	-	-	326	-	326
670	Straßenbeleuchtung	-	-	-	-	-	-
675	Straßenreinigung	-	-	-	326	-	326
68	Parkeinrichtungen	-	-	130	6 378	133	6 245
69	Wasserläufe, Wasserbau	93	8	536	22 097	327	21 771

Gliederungs-Nr.	Aufgabengebiet	Ausgaben des Vermögenshaushalts					
		Zuweisung und Zuschüsse für Investitionen		sonstige Ausgaben des Vermögenshaushalts	Bruttoausgaben des Vermögenshaushalts	abzüglich Zahlungen von Gemeinden/GV	Gesamtausgaben des Vermögenshaushalts
		zusammen	darunter an andere Bereiche				
		1 000 EUR					
7	Öffentliche Einrichtungen, Wirtschaftsförderung	6 259	6 066	1 909	97 065	949	96 116
70	Abwasserbeseitigung	-	-	30	382	-	382
72	Abfallbeseitigung	-	-	-	135	3	132
73	Märkte	-	-	-	-	-	-
74	Schlacht- und Viehhöfe	-	-	-	-	-	-
75	Bestattungswesen	38	32	44	11 381	16	11 365
76	Sonstige öffentliche Einrichtungen	122	37	357	54 210	243	53 967
77	Hilfsbetriebe der Verwaltung	-	-	-	-	-	-
78	Förderung der Land- und Forstwirtschaft	-	-	-	-	-	-
79	Fremdenverkehr, sonstige Förderung von Wirtschaft und Verkehr	6 099	5 997	1 478	30 957	687	30 270
790	Fremdenverkehr	178	147	292	5 564	197	5 367
791	sonstige Förderung von Wirtschaft und Verkehr	5 921	5 850	1 187	25 392	490	24 902
792	Förderung des Nahverkehrs (ÖPNV/SPNV)	-	-	-	-	-	-
793	Förderung der Schifffahrt und des Luftverkehrs	-	-	-	-	-	-
8	Wirtschaftliche Unternehmen, allgemeines Grund- und Sondervermögen	1 945	1 677	5 125	47 074	298	46 775
80	Verwaltung der wirtschaftlichen Unternehmen	-	-	-	-	-	-
81	Versorgungsunternehmen	419	419	128	2 039	-	2 039
810	Elektrizitätsversorgung (auch Windkraftanlagen)	418	418	128	1 333	-	1 333
813	Gasversorgung	-	-	-	9	-	9
815	Wasserversorgung	1	1	-	8	-	8
816	Fernwärmeversorgung	-	-	-	0	-	0
817	verbundene Versorgungsunternehmen	-	-	-	-	-	-
818	Versorgung mit technischer Informations- und Telekommunikationsinfrastruktur	-	-	-	690	-	690
82	Verkehrsunternehmen	267	265	3 423	8 064	164	7 900
83	Verbundene Versorgungs- und Verkehrsunternehmen	-	-	-	-	-	-
84	Unternehmen der Wirtschaftsförderung	-	-	-	-	-	-
85	Land- und forstwirtschaftliche Unternehmen	363	98	576	13 873	131	13 742
850	landwirtschaftliche Unternehmen	-	-	-	-	-	-
855	forstwirtschaftliche Unternehmen	363	98	576	13 873	131	13 742
86	Kur- und Badebetriebe	-	-	-	366	-	366
87	Sonstige wirtschaftliche Unternehmen	-	-	-	-	-	-
88	Allgemeines Grundvermögen	-	-	-	-	-	-
89	Allgemeines Sondervermögen	896	896	998	22 732	4	22 728
9	Allgemeine Finanzwirtschaft	92	-	741 260	762 932	1 667	761 265
90	Steuern, allgemeine Zuweisungen und allgemeine Umlagen	92	-	-	92	264	- 172
91	Sonstige allgemeine Finanzwirtschaft	-	-	741 260	762 840	1 403	761 437
92	Abwicklung der Vorjahre	-	-	-	-	-	-
999	Insgesamt	91 973	62 221	809 223	2 281 508	48 810	2 232 698

Gliederungs-Nr.	Aufgabengebiet	Gesamt- ausgaben des Verwaltungs- und Vermögens- haushalts	Abzüglich haushalts- technische Verrechnungen	Bereinigte Gesamt- ausgaben	Abzüglich Zahlungen von anderen Ebenen des öffentlichen Bereichs	Netto- ausgaben
0	Allgemeine Verwaltung	2 023 883	48 249	1 975 634	79 073	1 896 561
00	Gemeindeorgane	-	-	-	-	-
01	Rechnungsprüfungsamt	21 712	1 708	20 004	36	19 968
02	Hauptverwaltung	1 743 841	42 081	1 701 760	73 588	1 628 171
03	Finanzverwaltung	240 399	3 858	236 540	3 733	232 807
05	Besondere Dienststellen der allgemeinen Verwaltung	17 932	602	17 330	1 716	15 614
06	Einrichtungen für die gesamte Verwaltung	-	-	-	-	-
08	Einrichtungen für Verwaltungsangehörige	-	-	-	-	-
1	Öffentliche Sicherheit und Ordnung	643 248	29 581	613 667	29 699	583 969
10	Polizeivollzugsdienst	-	-	-	-	-
11	Öffentliche Ordnung	354 501	22 294	332 206	7 051	325 156
12	Umweltschutz	7 956	354	7 602	997	6 606
13	Brandschutz	251 974	5 221	246 754	19 190	227 563
14	Katastrophenschutz und Zivilschutz	14 890	689	14 200	1 514	12 687
15	Verteidigungslasten - Verwaltung	-	-	-	-	-
16	Rettungsdienst	13 927	1 022	12 905	947	11 957
2	Schulen	1 054 684	76 063	978 621	220 888	757 733
20	Schulverwaltung	29 674	636	29 037	591	28 446
21	Grund- und Hauptschulen	297 419	22 710	274 710	24 214	250 496
211	Grundschulen	288 467	22 581	265 886	23 662	242 224
213	Hauptschulen	16	-	16	1	15
215	organisatorisch verbundene Grund- und Hauptschulen	8 936	129	8 807	551	8 257
22	Realschulen, regionale Schulen	116 772	11 000	105 772	13 930	91 842
221	Realschulen	116 772	11 000	105 772	13 930	91 842
225	regionale Schulen (kombinierte Haupt- und Realschulen)	-	-	-	-	-
23	Gymnasien, Kollegs (ohne berufliche Gymnasien)	107 902	15 270	92 632	7 764	84 868
24	Berufliche Schulen	75 567	13 121	62 446	4 044	58 402
27	Sonderschulen (Förderschulen)	62 546	4 898	57 647	2 664	54 984
28	Gesamtschulen und dergleichen	101 406	6 264	95 142	16 165	78 977
280	gemeinschaftliche, nicht aufteilbare Einrichtungen für örtlich vereinigte Schulen	24 671	763	23 908	3 044	20 864
281	Gesamtschulen (integrierte und kooperative)	76 735	5 501	71 234	13 121	58 114
285	freie Waldorfschulen	-	-	-	-	-
29	Übrige schulische Aufgaben	263 398	2 164	261 234	151 516	109 718
290	Schülerbeförderung und Beförderung von Kindern zu Kindergärten	202 418	1 138	201 281	133 159	68 121
293	Fördermaßnahmen für Schüler	22 698	432	22 265	14 405	7 860
295	sonstige schulische Aufgaben	38 282	594	37 688	3 951	33 737
3	Wissenschaft, Forschung, Kulturpflege	342 662	20 222	322 440	45 231	277 209
30	Verwaltung kultureller Angelegenheiten	-	-	-	-	-
31	Wissenschaft und Forschung	27 726	2 609	25 116	689	24 428
32	Museen, Sammlungen, Ausstellungen	28 997	1 193	27 804	1 124	26 680
321	nicht wissenschaftliche Museen, Sammlungen, Ausstellungen	23 519	1 164	22 356	970	21 385
323	zoologische und botanische Gärten	5 478	29	5 448	154	5 295
33	Theater und Musikpflege	118 191	4 165	114 027	26 013	88 013
331	Theater	80 535	2 226	78 309	23 282	55 027
332	Musikpflege (ohne Musikschulen)	3 429	146	3 283	228	3 055
333	Musikschulen	34 228	1 793	32 435	2 504	29 931
34	Heimat- und sonstige Kulturpflege	64 729	4 390	60 339	2 431	57 909

Gliederungs-Nr.	Aufgabengebiet	Gesamt- ausgaben des Verwaltungs- und Vermögens- haushalts	Abzüglich haushalts- technische Verrechnungen	Bereinigte Gesamt- ausgaben	Abzüglich Zahlungen von anderen Ebenen des öffentlichen Bereichs	Netto- ausgaben
35	Volksbildung	68 449	4 424	64 026	9 999	54 026
350	Volkshochschulen	33 106	2 070	31 036	9 429	21 607
352	öffentliche Büchereien	28 852	2 318	26 534	352	26 182
355	sonstige Volksbildung	6 491	35	6 456	219	6 237
36	Naturschutz, Denkmalschutz und -pflege	34 031	3 430	30 600	4 975	25 626
360	Naturschutz und Landschaftspflege	23 494	2 475	21 019	3 643	17 377
365	Denkmalschutz und -pflege	10 537	955	9 581	1 332	8 249
37	Kirchliche Angelegenheiten	539	11	528	0	527
4	Soziale Sicherung	5 768 359	77 482	5 690 878	2 322 239	3 368 639
40	Verwaltung der sozialen Angelegenheiten	-	-	-	-	-
400	allgemeine Sozialverwaltung (ohne Verwaltung der Jugendhilfe, Lastenausgleichsverwaltung und Versicherungsamt)	-	-	-	-	-
405	Verwaltung der Grundsicherung für Arbeitssuchende	-	-	-	-	-
407	Verwaltung der Jugendhilfe (ohne Verwaltung der Einrichtungen)	-	-	-	-	-
408	Versicherungsamt (soweit organisatorisch selbständig)	-	-	-	-	-
409	Lastenausgleichsverwaltung	-	-	-	-	-
41	Sozialhilfe nach dem SGB XII	1 930 005	14 757	1 915 247	935 392	979 855
410	Hilfe zum Lebensunterhalt	79 765	2 236	77 528	17 312	60 217
411	Hilfe zur Pflege	240 555	2 368	238 187	89 028	149 159
412	Eingliederungshilfe für behinderte Menschen	1 225 808	7 550	1 218 257	533 700	684 557
413	Hilfen zur Gesundheit	40 658	336	40 322	12 411	27 911
414	Hilfe zur Überwindung besonderer sozialer Schwierigkeiten, Hilfe in anderen Lebenslagen	22 358	272	22 085	3 339	18 746
415	Grundsicherung im Alter und bei Er- werbsminderung, Leistungen nach dem Vierten Kapitel SGB XII	320 862	1 994	318 868	279 602	39 266
42	Durchführung des Asylbewerber- leistungsgesetzes	181 252	2 662	178 590	59 380	119 210
43	Soziale Einrichtungen (ohne Einrichtungen der Jugendhilfe)	17 038	591	16 447	657	15 791
431	soziale Einrichtungen für Ältere (ohne Pflegeeinrichtungen)	-	-	-	-	-
432	soziale Einrichtungen für pflegebedürftige Menschen	-	-	-	-	-
433	soziale Einrichtungen für Behinderte	-	-	-	-	-
435	soziale Einrichtungen für Personen mit besonderen sozialen	-	-	-	-	-
436	soziale Einrichtungen für Aussiedler- innen und Aussiedler und Asyl- bewerberinnen und Asylbewerber	-	-	-	-	-
439	andere soziale Einrichtungen	17 038	591	16 447	657	15 791
44	Kriegsopferfürsorge (KOF) und ähnliche Maßnahmen	11 806	184	11 622	8 755	2 867
45	Jugendhilfe nach dem KJHG	876 838	19 455	857 383	154 965	702 417
451	Jugendarbeit	39 653	642	39 010	1 997	37 013
452	Jugendsozialarbeit, erzieherischer Kinder- und Jugendschutz	-	-	-	-	-
453	Förderung der Erziehung in der Familie	-	-	-	-	-
454	Förderung von Kindern in Tages- einrichtungen und in Tagespflege	47 710	873	46 838	1 903	44 935
455	Hilfe zur Erziehung	789 475	17 940	771 534	151 065	620 469
456	Hilfe für junge Volljährige / Inobhut- nahme	-	-	-	-	-

Gliederungs-Nr.	Aufgabengebiet	Gesamt- ausgaben des Verwaltungs- und Vermögens- haushalts	Abzüglich haushalts- technische Verrechnungen	Bereinigte Gesamt- ausgaben	Abzüglich Zahlungen von anderen Ebenen des öffentlichen Bereichs	Netto- ausgaben
		1 000 EUR				
457	Adoptionsvermittlung, Beistandschaft, Amtspflegschaft und -vormundschaft, Gerichtshilfen	-	-	-	-	-
458	sonstige Aufgaben	-	-	-	-	-
46	Einrichtungen der Jugendhilfe	1 883 879	27 028	1 856 852	738 459	1 118 393
460	Einrichtungen der Jugendarbeit	54 904	5 905	48 999	870	48 129
461	Jugendwohnheime, Schülerheime, Wohnheime für Auszubildende	-	-	-	-	-
462	Einrichtungen der Familienförderung	-	-	-	-	-
463	Einrichtungen für werdende Mütter und Mütter von Vätern mit Kind(ern)	-	-	-	-	-
464	Tageseinrichtungen für Kinder	1 787 018	20 944	1 766 074	736 814	1 029 260
465	Erziehungs-, Jugend- und Familienberatungsstellen	-	-	-	-	-
466	Einrichtungen für Hilfe zur Erziehung und Hilfe für junge Volljährige sowie für die Inobhutnahme	-	-	-	-	-
467	Einrichtungen der Mitarbeiter-	-	-	-	-	-
468	sonstige Einrichtungen	41 958	179	41 779	775	41 004
47	Förderung von anderen Trägern der Wohlfahrtspflege	11 808	613	11 195	552	10 643
48	Weitere soziale Bereiche	788 937	9 093	779 844	392 278	387 566
481	Vollzug des Unterhaltsvorschussgesetzes	106 285	1 506	104 779	50 892	53 886
482	Grundsicherung nach dem Zweiten Buch Sozialgesetzbuch (SGB II)	670 100	6 545	663 555	341 371	322 184
486	Vollzug des Betreuungsgesetzes	10 560	908	9 652	11	9 642
487	Hilfe für Heimkehrer und politische Häftlinge	52	3	50	-	50
488	Eingliederungshilfe nach SGB IX	1 939	131	1 808	4	1 804
49	Sonstige soziale Angelegenheiten	66 796	3 098	63 698	31 801	31 898
5	Gesundheit, Sport, Erholung	382 550	37 579	344 971	35 769	309 202
50	Öffentlicher Gesundheitsdienst	55 495	11 697	43 798	20 550	23 248
51	Krankenhäuser	9 952	-	9 952	-	9 952
54	Sonstige Einrichtungen und Maßnahmen der Gesundheitspflege	1 816	46	1 771	337	1 433
55	Förderung des Sports	17 325	869	16 456	3	16 453
56	Eigene Sportstätten	177 174	8 060	169 113	12 708	156 405
57	Badeanstalten	-	-	-	-	-
58	Park- und Gartenanlagen	120 787	16 906	103 881	2 170	101 711
59	Sonstige Erholungseinrichtungen	-	-	-	-	-
6	Bau- und Wohnungswesen, Verkehr	1 245 592	49 202	1 196 390	187 462	1 008 928
60	Bauverwaltung	-	-	-	-	-
61	Städteplanung, Vermessung,	278 011	9 446	268 565	38 305	230 259
62	Wohnungsbauförderung	55 057	2 492	52 565	1 353	51 212
63	Gemeindestraßen	637 208	27 494	609 714	32 818	576 896
65	Kreisstraßen	135 464	968	134 496	93 053	41 443
66	Bundes- und Landesstraßen	41 218	1 901	39 318	6 058	33 260
660	Bundesstraßen	22 645	1 130	21 515	3 245	18 270
665	Landesstraßen	18 573	771	17 802	2 813	14 990
67	Straßenbeleuchtung und -reinigung	14 680	3 487	11 193	1	11 192
670	Straßenbeleuchtung	-	-	-	-	-
675	Straßenreinigung	14 680	3 487	11 193	1	11 192
68	Parkeinrichtungen	21 673	1 568	20 105	1 742	18 364
69	Wasserläufe, Wasserbau	62 280	1 846	60 434	14 131	46 302

Gliederungs-Nr.	Aufgabengebiet	Gesamt- ausgaben des Verwaltungs- und Vermögens- haushalts	Abzüglich haushalts- technische Verrechnungen	Bereinigte Gesamt- ausgaben	Abzüglich Zahlungen von anderen Ebenen des öffentlichen Bereichs	Netto- ausgaben
7	Öffentliche Einrichtungen, Wirtschaftsförderung	362 464	22 204	340 260	31 660	308 600
70	Abwasserbeseitigung	5 757	3	5 754	199	5 555
72	Abfallbeseitigung	11 383	1 746	9 637	2 690	6 947
73	Märkte	-	-	-	-	-
74	Schlacht- und Viehhöfe	-	-	-	-	-
75	Bestattungswesen	73 001	10 605	62 396	2 601	59 795
76	Sonstige öffentliche Einrichtungen	148 476	6 018	142 458	15 833	126 625
77	Hilfsbetriebe der Verwaltung	-	-	-	-	-
78	Förderung der Land- und Forstwirtschaft	-	-	-	-	-
79	Fremdenverkehr, sonstige Förderung von Wirtschaft und Verkehr	123 847	3 832	120 015	10 337	109 678
790	Fremdenverkehr	64 764	1 664	63 100	3 521	59 578
791	sonstige Förderung von Wirtschaft und Verkehr	59 083	2 167	56 915	6 816	50 099
792	Förderung des Nahverkehrs (ÖPNV/SPNV)	-	-	-	-	-
793	Förderung der Schifffahrt und des Luftverkehrs	-	-	-	-	-
8	Wirtschaftliche Unternehmen, allgemeines Grund- und Sondervermögen	302 091	6 941	295 150	29 486	265 665
80	Verwaltung der wirtschaftlichen Unternehmen	-	-	-	-	-
81	Versorgungsunternehmen	10 070	336	9 734	9 509	225
810	Elektrizitätsversorgung (auch Windkraftanlagen)	3 249	2	3 246	-	3 246
813	Gasversorgung	14	-	14	-	14
815	Wasserversorgung	1 949	-	1 949	1 061	887
816	Fernwärmeversorgung	672	-	672	-	672
817	verbundene Versorgungsunternehmen	3 419	333	3 085	51	3 034
818	Versorgung mit technischer Informations- und Telekommuni- kationsinfrastruktur	767	-	767	8 397	- 7 630
82	Verkehrsunternehmen	46 088	338	45 750	6 965	38 785
83	Verbundene Versorgungs- und Verkehrsunternehmen	-	-	-	-	-
84	Unternehmen der Wirtschaftsförderung	-	-	-	-	-
85	Land- und forstwirtschaftliche Unter- nehmen	172 468	5 639	166 829	11 248	155 581
850	landwirtschaftliche Unternehmen	-	-	-	-	-
855	forstwirtschaftliche Unternehmen	172 468	5 639	166 829	11 248	155 581
86	Kur- und Badebetriebe	1 484	62	1 422	0	1 422
87	Sonstige wirtschaftliche Unternehmen	-	-	-	-	-
88	Allgemeines Grundvermögen	-	-	-	-	-
89	Allgemeines Sondervermögen	71 981	566	71 415	1 763	69 652
9	Allgemeine Finanzwirtschaft	1 098 217	71	1 098 146	2 401 852	-1 303 706
90	Steuern, allgemeine Zuweisungen und allgemeine Umlagen	109 172	42	109 130	2 318 727	-2 209 597
91	Sonstige allgemeine Finanzwirtschaft	989 045	29	989 016	83 125	905 891
92	Abwicklung der Vorjahre	-	-	-	-	-
999	Insgesamt	13 223 750	367 593	12 856 157	5 383 358	7 472 799

Gliederungs-Nr.	Aufgabengebiet	Einnahmen des Verwaltungshaushalts					Aufgaben-bezogene Leistungen
		Steuern, steuerähnliche Einnahmen, Gebühren, zweckgebundene Abgaben	Verwaltungs- und Betriebs-einnahmen	Erstattungen von Ausgaben des Verwaltungshaushalts			
				zusammen	vom öffentlichen Bereich	von anderen Bereichen	
1 000 EUR							
0	Allgemeine Verwaltung	14 277	102 071	428 235	32 563	395 672	1 548
00	Gemeindeorgane	-	-	-	-	-	-
01	Rechnungsprüfungsamt	0	0	2 926	36	2 891	-
02	Hauptverwaltung	12 443	96 852	392 452	28 924	363 528	1 548
03	Finanzverwaltung	1 833	5 095	30 265	1 311	28 954	-
05	Besondere Dienststellen der allgemeinen Verwaltung	2	123	2 592	2 292	300	-
06	Einrichtungen für die gesamte Verwaltung	-	-	-	-	-	-
08	Einrichtungen für Verwaltungsangehörige	-	-	-	-	-	-
1	Öffentliche Sicherheit und Ordnung	143 916	4 830	20 756	9 519	11 236	21
10	Polizeivollzugsdienst	-	-	-	-	-	-
11	Öffentliche Ordnung	129 112	3 125	11 879	5 371	6 508	21
12	Umweltschutz	3 468	150	498	376	123	-
13	Brandschutz	5 332	1 433	6 194	2 416	3 777	-
14	Katastrophenschutz und Zivilschutz	8	14	351	255	96	-
15	Verteidigungslasten - Verwaltung	-	-	-	-	-	-
16	Rettungsdienst	5 996	109	1 834	1 102	732	-
2	Schulen	48 036	5 182	41 115	34 072	7 043	115
20	Schulverwaltung	518	8	382	39	343	-
21	Grund- und Hauptschulen	22 392	1 876	10 354	7 962	2 392	98
211	Grundschulen	21 867	1 763	9 116	6 802	2 314	98
213	Hauptschulen	2	-	2	1	1	-
215	organisatorisch verbundene Grund- und Hauptschulen	523	112	1 236	1 159	77	-
22	Realschulen, regionale Schulen	2 635	967	3 384	2 722	663	4
221	Realschulen	2 635	967	3 384	2 722	663	4
225	regionale Schulen (kombinierte Haupt- und Realschulen)	0	-	-	-	-	-
23	Gymnasien, Kollegs (ohne berufliche Gymnasien)	2 272	461	410	163	247	12
24	Berufliche Schulen	244	492	6 384	5 643	742	-
27	Sonderschulen (Förderschulen)	6 849	242	3 339	2 513	825	-
28	Gesamtschulen und dergleichen	2 357	998	6 329	5 629	700	-
280	gemeinschaftliche, nicht aufteilbare Einrichtungen für örtlich vereinigte Schulen	819	340	1 831	1 484	347	-
281	Gesamtschulen (integrierte und kooperative)	1 539	659	4 498	4 145	353	-
285	freie Waldorfschulen	-	-	-	-	-	-
29	Übrige schulische Aufgaben	10 769	138	10 533	9 402	1 131	-
290	Schülerbeförderung und Beförderung von Kindern zu Kindergärten	1 298	1	6 949	6 515	434	-
293	Fördermaßnahmen für Schüler	5 213	13	1 054	803	251	-
295	sonstige schulische Aufgaben	4 258	124	2 530	2 084	446	-
3	Wissenschaft, Forschung, Kulturpflege	43 569	4 688	6 951	2 841	4 110	62
30	Verwaltung kultureller Angelegenheiten	-	-	-	-	-	-
31	Wissenschaft und Forschung	982	456	516	359	158	-
32	Museen, Sammlungen, Ausstellungen	2 420	724	770	405	365	14
321	nicht wissenschaftliche Museen, Sammlungen, Ausstellungen	1 385	547	750	405	346	14
323	zoologische und botanische Gärten	1 034	177	20	0	20	-
33	Theater und Musikpflege	21 982	439	1 705	657	1 048	-
331	Theater	8 922	300	402	131	271	-
332	Musikpflege (ohne Musikschulen)	968	39	85	2	83	-
333	Musikschulen	12 092	99	1 219	524	695	-
34	Heimat- und sonstige Kulturpflege	2 929	2 030	1 564	272	1 292	35

Gliederungs-Nr.	Aufgabengebiet	Einnahmen des Verwaltungshaushalts					Aufgabenbezogene Leistungen
		Steuern, steuerähnliche Einnahmen, Gebühren, zweckgebundene Abgaben	Verwaltungs- und Betriebs-einnahmen	Erstattungen von Ausgaben des Verwaltungshaushalts			
				zusammen	vom öffentlichen Bereich	von anderen Bereichen	
1 000 EUR							
35	Volksbildung	14 097	386	1 675	844	831	13
350	Volkshochschulen	11 890	79	1 251	550	701	-
352	öffentliche Büchereien	1 488	137	364	290	75	13
355	sonstige Volksbildung	719	170	60	4	56	-
36	Naturschutz, Denkmalschutz und -pflege	1 155	643	715	305	410	0
360	Naturschutz und Landschaftspflege	817	256	515	284	230	-
365	Denkmalschutz und -pflege	338	387	201	21	180	0
37	Kirchliche Angelegenheiten	4	10	5	0	4	-
4	Soziale Sicherung	52 555	8 196	1 578 667	1 509 988	68 678	331 114
40	Verwaltung der sozialen Angelegenheiten	-	-	-	-	-	-
400	allgemeine Sozialverwaltung (ohne Verwaltung der Jugendhilfe, Lastenausgleichsverwaltung und Versicherungsamt)	-	-	-	-	-	-
405	Verwaltung der Grundsicherung für Arbeitssuchende	-	-	-	-	-	-
407	Verwaltung der Jugendhilfe (ohne Verwaltung der Einrichtungen)	-	-	-	-	-	-
408	Versicherungsamt (soweit organisatorisch selbständig)	-	-	-	-	-	-
409	Lastenausgleichsverwaltung	-	-	-	-	-	-
41	Sozialhilfe nach dem SGB XII	831	967	1 030 316	1 028 029	2 287	-
410	Hilfe zum Lebensunterhalt	808	78	33 506	31 701	1 805	-
411	Hilfe zur Pflege	2	37	89 945	89 824	121	-
412	Eingliederungshilfe für behinderte Menschen	0	303	534 699	534 502	197	-
413	Hilfen zur Gesundheit	0	2	13 257	13 209	49	-
414	Hilfe zur Überwindung besonderer sozialer Schwierigkeiten, Hilfe in anderen Lebenslagen	19	520	3 835	3 830	5	-
415	Grundsicherung im Alter und bei Erwerbsminderung, Leistungen nach dem Vierten Kapitel SGB XII	2	27	355 074	354 963	111	-
42	Durchführung des Asylbewerberleistungsgesetzes	5 841	2 923	124 027	122 730	1 297	17
43	Soziale Einrichtungen (ohne Einrichtungen der Jugendhilfe)	2 071	1 007	1 680	698	982	-
431	soziale Einrichtungen für Ältere (ohne Pflegeeinrichtungen)	-	-	-	-	-	-
432	soziale Einrichtungen für pflegebedürftige Menschen	-	-	-	-	-	-
433	soziale Einrichtungen für Behinderte	-	-	-	-	-	-
435	soziale Einrichtungen für Personen mit besonderen sozialen	-	-	-	-	-	-
436	soziale Einrichtungen für Aussiedlerinnen und Aussiedler und Asylbewerberinnen und Asylbewerber	-	-	-	-	-	-
439	andere soziale Einrichtungen	2 071	1 007	1 680	698	982	-
44	Kriegsopferfürsorge (KOF) und ähnliche Maßnahmen	-	-	8 755	8 755	-	-
45	Jugendhilfe nach dem KJHG	2 543	837	203 319	189 413	13 905	6
451	Jugendarbeit	1 888	624	2 303	1 479	824	-
452	Jugendsozialarbeit, erzieherischer Kinder- und Jugendschutz	-	-	-	-	-	-
453	Förderung der Erziehung in der Familie	-	-	-	-	-	-
454	Förderung von Kindern in Tageseinrichtungen und in Tagespflege	468	2	4 598	2 356	2 242	-
455	Hilfe zur Erziehung	187	211	196 418	185 578	10 840	6
456	Hilfe für junge Volljährige / Inobhutnahme	-	-	-	-	-	-

Gliederungs-Nr.	Aufgabengebiet	Einnahmen des Verwaltungshaushalts					Aufgabenbezogene Leistungen
		Steuern, steuerähnliche Einnahmen, Gebühren, zweckgebundene Abgaben	Verwaltungs- und Betriebs-einnahmen	Erstattungen von Ausgaben des Verwaltungshaushalts			
				zusammen	vom öffentlichen Bereich	von anderen Bereichen	
1 000 EUR							
457	Adoptionsvermittlung, Beistandschaft, Amtspflegschaft und -vormundschaft, Gerichtshilfen	-	-	-	-	-	-
458	sonstige Aufgaben	-	-	-	-	-	-
46	Einrichtungen der Jugendhilfe	41 109	2 307	43 456	35 087	8 368	81
460	Einrichtungen der Jugendarbeit	1 066	578	593	419	175	2
461	Jugendwohnheime, Schülerheime, Wohnheime für Auszubildende	-	-	-	-	-	-
462	Einrichtungen der Familienförderung	-	-	-	-	-	-
463	Einrichtungen für werdende Mütter und Mütter oder Väter mit Kind(ern)	-	-	-	-	-	-
464	Tageseinrichtungen für Kinder	40 025	1 592	33 925	26 790	7 134	78
465	Erziehungs-, Jugend- und Familienberatungsstellen	-	-	-	-	-	-
466	Einrichtungen für Hilfe zur Erziehung und Hilfe für junge Volljährige sowie für die Inobhutnahme	-	-	-	-	-	-
467	Einrichtungen der Mitarbeiter-	-	-	-	-	-	-
468	sonstige Einrichtungen	18	137	8 938	7 878	1 059	-
47	Förderung von anderen Trägern der Wohlfahrtspflege	3	18	658	620	38	-
48	Weitere soziale Bereiche	127	100	140 189	98 679	41 510	326 619
481	Vollzug des Unterhaltsvorschussgesetzes	1	79	50 375	48 274	2 102	-
482	Grundsicherung nach dem Zweiten Buch Sozialgesetzbuch (SGB II)	93	19	89 271	50 389	38 882	326 619
486	Vollzug des Betreuungsgesetzes	33	2	537	13	524	-
487	Hilfe für Heimkehrer und politische Häftlinge	-	-	2	-	2	-
488	Eingliederungshilfe nach SGB IX	-	-	4	4	-	-
49	Sonstige soziale Angelegenheiten	29	38	26 267	25 978	290	4 391
5	Gesundheit, Sport, Erholung	22 941	7 552	17 915	4 797	13 119	73
50	Öffentlicher Gesundheitsdienst	7 170	4	6 191	584	5 607	-
51	Krankenhäuser	-	-	376	-	376	-
54	Sonstige Einrichtungen und Maßnahmen der Gesundheitspflege	1	28	361	99	261	-
55	Förderung des Sports	550	28	535	439	96	-
56	Eigene Sportstätten	14 368	4 691	7 242	3 421	3 822	35
57	Badeanstalten	-	-	-	-	-	-
58	Park- und Gartenanlagen	853	2 801	3 210	253	2 957	38
59	Sonstige Erholungseinrichtungen	-	-	-	-	-	-
6	Bau- und Wohnungswesen, Verkehr	75 778	21 648	25 180	6 175	19 005	133
60	Bauverwaltung	-	-	-	-	-	-
61	Städteplanung, Vermessung,	29 276	1 176	9 957	2 501	7 456	-
62	Wohnungsbauförderung	1 038	11 736	1 058	61	997	-
63	Gemeindestraßen	8 153	2 778	6 793	1 340	5 454	133
65	Kreisstraßen	323	299	2 435	610	1 825	-
66	Bundes- und Landesstraßen	1 087	108	1 740	986	754	-
660	Bundesstraßen	694	62	691	327	364	-
665	Landesstraßen	393	46	1 049	659	390	-
67	Straßenbeleuchtung und -reinigung	2 972	148	1 125	53	1 072	-
670	Straßenbeleuchtung	-	-	-	-	-	-
675	Straßenreinigung	2 972	148	1 125	53	1 072	-
68	Parkeinrichtungen	32 001	5 054	517	32	485	-
69	Wasserläufe, Wasserbau	928	349	1 555	592	963	-

Gliederungs-Nr.	Aufgabengebiet	Einnahmen des Verwaltungshaushalts					Aufgabenbezogene Leistungen
		Steuern, steuerähnliche Einnahmen, Gebühren, zweckgebundene Abgaben	Verwaltungs- und Betriebs-einnahmen	Erstattungen von Ausgaben des Verwaltungshaushalts			
				zusammen	vom öffentlichen Bereich	von anderen Bereichen	
1 000 EUR							
7	Öffentliche Einrichtungen, Wirtschaftsförderung	50 013	26 581	31 017	5 647	25 369	106
70	Abwasserbeseitigung	-	2	7 017	198	6 818	-
72	Abfallbeseitigung	63	42	8 103	483	7 620	-
73	Märkte	-	-	-	-	-	-
74	Schlacht- und Viehhöfe	-	-	-	-	-	-
75	Bestattungswesen	20 827	200	3 574	498	3 076	29
76	Sonstige öffentliche Einrichtungen	11 298	21 671	5 067	1 679	3 389	39
77	Hilfsbetriebe der Verwaltung	-	-	-	-	-	-
78	Förderung der Land- und Forstwirtschaft	-	-	-	-	-	-
79	Fremdenverkehr, sonstige Förderung von Wirtschaft und Verkehr	17 826	4 667	7 255	2 790	4 466	38
790	Fremdenverkehr	17 508	2 415	4 195	1 423	2 772	38
791	sonstige Förderung von Wirtschaft und Verkehr	318	2 252	3 060	1 366	1 694	-
792	Förderung des Nahverkehrs (ÖPNV/SPNV)	-	-	-	-	-	-
793	Förderung der Schifffahrt und des Luftverkehrs	-	-	-	-	-	-
8	Wirtschaftliche Unternehmen, allgemeines Grund- und Sondervermögen	25 728	112 700	28 093	15 072	13 021	7
80	Verwaltung der wirtschaftlichen Unternehmen	-	-	-	-	-	-
81	Versorgungsunternehmen	1 729	1 085	4 873	1 081	3 792	-
810	Elektrizitätsversorgung (auch Windkraftanlagen)	1 501	915	140	25	115	-
813	Gasversorgung	-	-	-	-	-	-
815	Wasserversorgung	0	2	1 949	855	1 094	-
816	Fernwärmeversorgung	192	93	210	149	60	-
817	verbundene Versorgungsunternehmen	36	75	2 574	51	2 523	-
818	Versorgung mit technischer Informations- und Telekommunikationsinfrastruktur	-	-	-	-	-	-
82	Verkehrsunternehmen	1 216	780	929	623	306	-
83	Verbundene Versorgungs- und Verkehrsunternehmen	-	-	-	-	-	-
84	Unternehmen der Wirtschaftsförderung	-	-	-	-	-	-
85	Land- und forstwirtschaftliche Unternehmen	22 213	109 310	17 002	12 622	4 380	7
850	landwirtschaftliche Unternehmen	-	-	-	-	-	-
855	forstwirtschaftliche Unternehmen	22 213	109 310	17 002	12 622	4 380	7
86	Kur- und Badebetriebe	424	190	14	-	14	-
87	Sonstige wirtschaftliche Unternehmen	-	-	-	-	-	-
88	Allgemeines Grundvermögen	-	-	-	-	-	-
89	Allgemeines Sondervermögen	146	1 335	5 276	746	4 530	-
9	Allgemeine Finanzwirtschaft	4 915 942	821	17 231	11 705	5 526	-
90	Steuern, allgemeine Zuweisungen und allgemeine Umlagen	4 915 942	816	1 748	-	1 748	-
91	Sonstige allgemeine Finanzwirtschaft	-	5	15 482	11 705	3 777	-
92	Abwicklung der Vorjahre	-	-	-	-	-	-
999	Insgesamt	5 392 754	294 269	2 195 159	1 632 379	562 780	333 178

Gliederungs-Nr.	Aufgabengebiet	Einnahmen des Verwaltungshaushalts					
		allgemeine Zuweisungen, Umlagen, Zuweisungen und Zuschüsse für laufende Zwecke				Zins-einnahmen	Gewinnanteile von wirtschaftl. Unternehmen / Beteiligungen, Ersatz von soz. Leistungen außerhalb von Einrichtungen
		zusammen	von Gemeinden/ GV	vom übrigen öffentlichen Bereich	von anderen Bereichen		
						1 000 EUR	
0	Allgemeine Verwaltung	56 698	1 079	32 380	23 240	2 693	4 117
00	Gemeindeorgane	-	-	-	-	-	-
01	Rechnungsprüfungsamt	16	-	0	16	-	-
02	Hauptverwaltung	42 170	1 053	32 238	8 880	3	1 372
03	Finanzverwaltung	14 415	17	59	14 338	2 690	2 745
05	Besondere Dienststellen der allgemeinen Verwaltung	97	8	83	6	-	-
06	Einrichtungen für die gesamte Verwaltung	-	-	-	-	-	-
08	Einrichtungen für Verwaltungsangehörige	-	-	-	-	-	-
1	Öffentliche Sicherheit und Ordnung	42 536	250	6 458	35 828	3	-
10	Polizeivollzugsdienst	-	-	-	-	-	-
11	Öffentliche Ordnung	38 140	18	3 092	35 030	-	-
12	Umweltschutz	807	18	621	168	-	-
13	Brandschutz	3 484	205	2 701	578	3	-
14	Katastrophenschutz und Zivilschutz	84	9	44	31	-	-
15	Verteidigungslasten - Verwaltung	-	-	-	-	-	-
16	Rettungsdienst	21	-	-	21	-	-
2	Schulen	179 429	16 873	158 441	4 115	1	3
20	Schulverwaltung	2 170	1 569	504	97	-	0
21	Grund- und Hauptschulen	17 855	11 579	5 702	573	1	3
211	Grundschulen	17 586	11 442	5 576	568	1	3
213	Hauptschulen	-	-	-	-	-	-
215	organisatorisch verbundene Grund- und Hauptschulen	269	137	127	5	-	-
22	Realschulen, regionale Schulen	4 887	2 620	2 128	139	0	-
221	Realschulen	4 887	2 620	2 128	139	0	-
225	regionale Schulen (kombinierte Haupt- und Realschulen)	-	-	-	-	-	-
23	Gymnasien, Kollegs (ohne berufliche Gymnasien)	1 972	-	1 542	430	-	-
24	Berufliche Schulen	2 248	-	267	1 981	-	-
27	Sonderschulen (Förderschulen)	2 052	185	1 773	93	-	-
28	Gesamtschulen und dergleichen	2 473	632	1 661	180	-	-
280	gemeinschaftliche, nicht aufteilbare Einrichtungen für örtlich vereinigte Schulen	304	50	248	6	-	-
281	Gesamtschulen (integrierte und kooperative)	2 169	582	1 413	174	-	-
285	freie Waldorfschulen	-	-	-	-	-	-
29	Übrige schulische Aufgaben	145 774	288	144 864	622	-	-
290	Schülerbeförderung und Beförderung von Kindern zu Kindergärten	128 958	49	128 902	7	-	-
293	Fördermaßnahmen für Schüler	13 998	-	13 611	387	-	-
295	sonstige schulische Aufgaben	2 818	239	2 351	228	-	-
3	Wissenschaft, Forschung, Kulturpflege	55 099	5 542	38 555	11 002	12	225
30	Verwaltung kultureller Angelegenheiten	-	-	-	-	-	-
31	Wissenschaft und Forschung	852	0	271	580	-	19
32	Museen, Sammlungen, Ausstellungen	1 288	161	146	981	0	7
321	nicht wissenschaftliche Museen, Sammlungen, Ausstellungen	1 269	161	145	963	0	7
323	zoologische und botanische Gärten	19	-	1	18	-	-
33	Theater und Musikpflege	32 342	4 734	24 932	2 675	-	190
331	Theater	27 793	4 581	22 552	660	-	-
332	Musikpflege (ohne Musikschulen)	631	129	227	275	-	-
333	Musikschulen	3 917	25	2 153	1 740	-	190
34	Heimat- und sonstige Kulturpflege	5 248	150	1 286	3 812	0	9

Gliederungs-Nr.	Aufgabengebiet	Einnahmen des Verwaltungshaushalts					
		allgemeine Zuweisungen, Umlagen, Zuweisungen und Zuschüsse für laufende Zwecke				Zins-einnahmen	Gewinnanteile von wirtschaftl. Unternehmen / Beteiligungen, Ersatz von soz. Leistungen außerhalb von Einrichtungen
		zusammen	von Gemeinden/ GV	vom übrigen öffentlichen Bereich	von anderen Bereichen		
						1 000 EUR	
35	Volksbildung	11 761	372	9 525	1 864	-	-
350	Volkshochschulen	10 420	195	9 040	1 185	-	-
352	öffentliche Büchereien	1 057	176	267	615	-	-
355	sonstige Volksbildung	284	2	217	65	-	-
36	Naturschutz, Denkmalschutz und -pflege	3 592	123	2 395	1 074	12	-
360	Naturschutz und Landschaftspflege	3 134	118	2 160	856	12	-
365	Denkmalschutz und -pflege	458	5	235	218	-	-
37	Kirchliche Angelegenheiten	16	0	0	15	-	-
4	Soziale Sicherung	1 300 307	550 806	739 387	10 114	0	70 525
40	Verwaltung der sozialen Angelegenheiten	-	-	-	-	-	-
400	allgemeine Sozialverwaltung (ohne Verwaltung der Jugendhilfe, Lastenausgleichsverwaltung und Versicherungsamt)	-	-	-	-	-	-
405	Verwaltung der Grundsicherung für Arbeitssuchende	-	-	-	-	-	-
407	Verwaltung der Jugendhilfe (ohne Verwaltung der Einrichtungen)	-	-	-	-	-	-
408	Versicherungsamt (soweit organisatorisch selbständig)	-	-	-	-	-	-
409	Lastenausgleichsverwaltung	-	-	-	-	-	-
41	Sozialhilfe nach dem SGB XII	1 769	78	890	801	0	18 466
410	Hilfe zum Lebensunterhalt	807	113	346	348	0	3 243
411	Hilfe zur Pflege	519	-	288	231	-	1 349
412	Eingliederungshilfe für behinderte Menschen	311	- 36	235	112	-	5 202
413	Hilfen zur Gesundheit	9	-	0	9	-	670
414	Hilfe zur Überwindung besonderer sozialer Schwierigkeiten, Hilfe in anderen Lebenslagen	73	-	21	53	-	277
415	Grundsicherung im Alter und bei Erwerbsminderung, Leistungen nach dem Vierten Kapitel SGB XII	49	-	1	48	-	7 725
42	Durchführung des Asylbewerberleistungsgesetzes	4 414	1 042	3 287	85	-	13 480
43	Soziale Einrichtungen (ohne Einrichtungen der Jugendhilfe)	827	248	302	278	-	-
431	soziale Einrichtungen für Ältere (ohne Pflegeeinrichtungen)	-	-	-	-	-	-
432	soziale Einrichtungen für pflegebedürftige Menschen	-	-	-	-	-	-
433	soziale Einrichtungen für Behinderte	-	-	-	-	-	-
435	soziale Einrichtungen für Personen mit besonderen sozialen	-	-	-	-	-	-
436	soziale Einrichtungen für Aussiedlerinnen und Aussiedler und Asylbewerberinnen und Asylbewerber	-	-	-	-	-	-
439	andere soziale Einrichtungen	827	248	302	278	-	-
44	Kriegsopferfürsorge (KOF) und ähnliche Maßnahmen	-	-	-	-	-	37
45	Jugendhilfe nach dem KJHG	48 921	33 309	14 696	915	-	11 398
451	Jugendarbeit	3 946	1 681	1 714	552	-	38
452	Jugendsozialarbeit, erzieherischer Kinder- und Jugendschutz	-	-	-	-	-	-
453	Förderung der Erziehung in der Familie	-	-	-	-	-	-
454	Förderung von Kindern in Tageseinrichtungen und in Tagespflege	1 196	102	1 087	7	-	2 906
455	Hilfe zur Erziehung	43 779	31 527	11 896	357	-	8 455
456	Hilfe für junge Volljährige / Inobhutnahme	-	-	-	-	-	-

Gliederungs-Nr.	Aufgabengebiet	Einnahmen des Verwaltungshaushalts					
		allgemeine Zuweisungen, Umlagen, Zuweisungen und Zuschüsse für laufende Zwecke				Zins-einnahmen	Gewinnanteile von wirtschaftl. Unternehmen / Beteiligungen, Ersatz von soz. Leistungen außerhalb von Einrichtungen
		zusammen	von Gemeinden/ GV	vom übrigen öffentlichen Bereich	von anderen Bereichen		
						1 000 EUR	
457	Adoptionsvermittlung, Beistandschaft, Amtspflegschaft und -vormundschaft, Gerichtshilfen	-	-	-	-	-	-
458	sonstige Aufgaben	-	-	-	-	-	-
46	Einrichtungen der Jugendhilfe	1 233 270	514 917	711 149	7 204	-	4
460	Einrichtungen der Jugendarbeit	2 340	1 501	269	570	-	-
461	Jugendwohnheime, Schülerheime, Wohnheime für Auszubildende	-	-	-	-	-	-
462	Einrichtungen der Familienförderung	-	-	-	-	-	-
463	Einrichtungen für werdende Mütter und Mütter oder Väter mit Kind(ern)	-	-	-	-	-	-
464	Tageseinrichtungen für Kinder	1 230 026	513 195	710 231	6 601	-	4
465	Erziehungs-, Jugend- und Familienberatungsstellen	-	-	-	-	-	-
466	Einrichtungen für Hilfe zur Erziehung und Hilfe für junge Volljährige sowie für die Inobhutnahme	-	-	-	-	-	-
467	Einrichtungen der Mitarbeiter-	-	-	-	-	-	-
468	sonstige Einrichtungen	904	222	649	33	-	-
47	Förderung von anderen Trägern der Wohlfahrtspflege	988	40	500	448	-	-
48	Weitere soziale Bereiche	8 137	1 018	6 938	182	-	26 769
481	Vollzug des Unterhaltsvorschuss-gesetzes	4 347	562	3 775	10	-	19 538
482	Grundsicherung nach dem Zweiten Buch Sozialgesetzbuch (SGB II)	3 322	4	3 162	155	-	7 162
486	Vollzug des Betreuungsgesetzes	468	452	0	16	-	-
487	Hilfe für Heimkehrer und politische Häftlinge	-	-	-	-	-	-
488	Eingliederungshilfe nach SGB IX	-	-	-	-	-	70
49	Sonstige soziale Angelegenheiten	1 980	153	1 627	201	0	370
5	Gesundheit, Sport, Erholung	24 317	1 100	21 689	1 529	9	687
50	Öffentlicher Gesundheitsdienst	20 425	46	20 309	70	-	-
51	Krankenhäuser	0	-	-	0	-	-
54	Sonstige Einrichtungen und Maßnahmen der Gesundheitspflege	341	-	330	11	-	-
55	Förderung des Sports	408	-	2	406	9	-
56	Eigene Sportstätten	2 437	987	745	704	0	687
57	Badeanstalten	-	-	-	-	-	-
58	Park- und Gartenanlagen	705	68	302	336	0	-
59	Sonstige Erholungseinrichtungen	-	-	-	-	-	-
6	Bau- und Wohnungswesen, Verkehr	77 980	624	71 926	5 431	293	428
60	Bauverwaltung	-	-	-	-	-	-
61	Städteplanung, Vermessung,	9 126	346	7 255	1 525	17	2
62	Wohnungsbauförderung	1 294	-	596	697	276	33
63	Gemeindestraßen	3 462	200	1 202	2 060	-	393
65	Kreisstraßen	56 040	44	55 750	246	-	-
66	Bundes- und Landesstraßen	3 837	-	3 742	95	-	-
660	Bundesstraßen	2 253	-	2 237	15	-	-
665	Landesstraßen	1 585	-	1 505	80	-	-
67	Straßenbeleuchtung und -reinigung	73	-	0	73	-	-
670	Straßenbeleuchtung	-	-	-	-	-	-
675	Straßenreinigung	73	-	0	73	-	-
68	Parkeinrichtungen	583	2	1	580	-	-
69	Wasserläufe, Wasserbau	3 566	32	3 378	155	-	-

Gliederungs-Nr.	Aufgabengebiet	Einnahmen des Verwaltungshaushalts					Gewinnanteile von wirtschaftl. Unternehmen / Beteiligungen, Ersatz von soz. Leistungen außerhalb von Einrichtungen
		allgemeine Zuweisungen, Umlagen, Zuweisungen und Zuschüsse für laufende Zwecke				Zins-einnahmen	
		zusammen	von Gemeinden/ GV	vom übrigen öffentlichen Bereich	von anderen Bereichen		
7	Öffentliche Einrichtungen, Wirtschaftsförderung	25 498	13 327	7 437	4 734	56	640
70	Abwasserbeseitigung	1	-	1	0	-	-
72	Abfallbeseitigung	2 503	23	2 401	79	-	-
73	Märkte	-	-	-	-	-	-
74	Schlacht- und Viehhöfe	-	-	-	-	-	-
75	Bestattungswesen	1 841	129	1 146	566	0	3
76	Sonstige öffentliche Einrichtungen	4 947	290	2 403	2 254	56	131
77	Hilfsbetriebe der Verwaltung	-	-	-	-	-	-
78	Förderung der Land- und Forstwirtschaft	-	-	-	-	-	-
79	Fremdenverkehr, sonstige Förderung von Wirtschaft und Verkehr	16 206	12 885	1 487	1 834	-	506
790	Fremdenverkehr	2 734	1 385	341	1 008	-	-
791	sonstige Förderung von Wirtschaft und Verkehr	13 472	11 500	1 146	826	-	506
792	Förderung des Nahverkehrs (ÖPNV/SPNV)	-	-	-	-	-	-
793	Förderung der Schifffahrt und des Luftverkehrs	-	-	-	-	-	-
8	Wirtschaftliche Unternehmen, allgemeines Grund- und Sondervermögen	18 351	2 090	10 509	5 751	586	31 241
80	Verwaltung der wirtschaftlichen Unternehmen	-	-	-	-	-	-
81	Versorgungsunternehmen	488	-	63	425	145	8 380
810	Elektrizitätsversorgung (auch Windkraftanlagen)	337	-	-	337	54	7 230
813	Gasversorgung	-	-	-	-	-	404
815	Wasserversorgung	65	-	62	3	-	193
816	Fernwärmeversorgung	-	-	-	-	-	-
817	verbundene Versorgungsunternehmen	86	-	0	86	92	554
818	Versorgung mit technischer Informations- und Telekommunikationsinfrastruktur	-	-	-	-	-	-
82	Verkehrsunternehmen	6 522	504	5 133	885	3	84
83	Verbundene Versorgungs- und Verkehrsunternehmen	-	-	-	-	-	-
84	Unternehmen der Wirtschaftsförderung	-	-	-	-	-	-
85	Land- und forstwirtschaftliche Unternehmen	10 281	1 582	5 293	3 405	11	104
850	landwirtschaftliche Unternehmen	-	-	-	-	-	-
855	forstwirtschaftliche Unternehmen	10 281	1 582	5 293	3 405	11	104
86	Kur- und Badebetriebe	0	-	0	0	-	-
87	Sonstige wirtschaftliche Unternehmen	-	-	-	-	-	-
88	Allgemeines Grundvermögen	-	-	-	-	-	-
89	Allgemeines Sondervermögen	1 060	4	21	1 035	426	22 672
9	Allgemeine Finanzwirtschaft	4 995 934	2 572 905	2 350 973	72 057	8 587	14 544
90	Steuern, allgemeine Zuweisungen und allgemeine Umlagen	4 884 844	2 572 905	2 311 154	785	-	-
91	Sonstige allgemeine Finanzwirtschaft	111 090	-	39 818	71 272	8 587	14 544
92	Abwicklung der Vorjahre	-	-	-	-	-	-
999	Insgesamt	6 776 150	3 164 595	3 437 755	173 800	12 240	122 408

Gliederungs-Nr.	Aufgabengebiet	Einnahmen des Verwaltungshaushalts				
		Konzessions- abgaben, Ersatz von sozialen Leistungen in Einrichtungen	sonstige Einnahmen des Verwaltungs- haushalts	Brutto- einnahmen des Verwaltungs- haushalts	abzüglich Zahlungen von Gemeinden/ GV	Gesamt- einnahmen des Verwaltungs- haushalts
		1 000 EUR				
0	Allgemeine Verwaltung	352	180	610 171	25 717	584 455
00	Gemeindeorgane	-	-	-	-	-
01	Rechnungsprüfungsamt	-	-	2 943	0	2 943
02	Hauptverwaltung	352	180	547 372	24 441	522 931
03	Finanzverwaltung	-	-	57 043	608	56 435
05	Besondere Dienststellen der allgemeinen Verwaltung	-	-	2 814	667	2 146
06	Einrichtungen für die gesamte Verwaltung	-	-	-	-	-
08	Einrichtungen für Verwaltungsangehörige	-	-	-	-	-
1	Öffentliche Sicherheit und Ordnung	-	-	212 061	3 836	208 225
10	Polizeivollzugsdienst	-	-	-	-	-
11	Öffentliche Ordnung	-	-	182 279	2 093	180 186
12	Umweltschutz	-	-	4 923	21	4 902
13	Brandschutz	-	-	16 444	1 336	15 108
14	Katastrophenschutz und Zivilschutz	-	-	456	232	225
15	Verteidigungslasten - Verwaltung	-	-	-	-	-
16	Rettungsdienst	-	-	7 959	154	7 804
2	Schulen	-	-	273 880	41 853	232 027
20	Schulverwaltung	-	-	3 078	1 582	1 496
21	Grund- und Hauptschulen	-	-	52 579	18 960	33 619
211	Grundschulen	-	-	50 435	17 665	32 770
213	Hauptschulen	-	-	4	-	4
215	organisatorisch verbundene Grund- und Hauptschulen	-	-	2 139	1 294	845
22	Realschulen, regionale Schulen	-	-	11 877	5 210	6 668
221	Realschulen	-	-	11 877	5 210	6 667
225	regionale Schulen (kombinierte Haupt- und Realschulen)	-	-	0	-	0
23	Gymnasien, Kollegs (ohne berufliche Gymnasien)	-	-	5 126	153	4 974
24	Berufliche Schulen	-	-	9 368	4 620	4 748
27	Sonderschulen (Förderschulen)	-	-	12 481	2 525	9 956
28	Gesamtschulen und dergleichen	-	-	12 157	5 740	6 417
280	gemeinschaftliche, nicht aufteilbare Einrichtungen für örtlich vereinigte Schulen	-	-	3 293	1 503	1 790
281	Gesamtschulen (integrierte und kooperative)	-	-	8 864	4 237	4 628
285	freie Waldorfschulen	-	-	-	-	-
29	Übrige schulische Aufgaben	-	-	167 214	3 064	164 150
290	Schülerbeförderung und Beförderung von Kindern zu Kindergärten	-	-	137 205	2 307	134 899
293	Fördermaßnahmen für Schüler	-	-	20 278	9	20 269
295	sonstige schulische Aufgaben	-	-	9 730	748	8 982
3	Wissenschaft, Forschung, Kulturpflege	-	0	110 606	6 705	103 900
30	Verwaltung kultureller Angelegenheiten	-	-	-	-	-
31	Wissenschaft und Forschung	-	-	2 826	17	2 809
32	Museen, Sammlungen, Ausstellungen	-	-	5 223	485	4 738
321	nicht wissenschaftliche Museen, Sammlungen, Ausstellungen	-	-	3 973	485	3 488
323	zoologische und botanische Gärten	-	-	1 250	0	1 250
33	Theater und Musikpflege	-	-	56 657	4 945	51 712
331	Theater	-	-	37 417	4 617	32 800
332	Musikpflege (ohne Musikschulen)	-	-	1 723	130	1 593
333	Musikschulen	-	-	17 517	198	17 319
34	Heimat- und sonstige Kulturpflege	-	-	11 816	265	11 552

Gliederungs-Nr.	Aufgabengebiet	Einnahmen des Verwaltungshaushalts				
		Konzessions- abgaben, Ersatz von sozialen Leistungen in Einrichtungen	sonstige Einnahmen des Verwaltungs- haushalts	Brutto- einnahmen des Verwaltungs- haushalts	abzüglich Zahlungen von Gemeinden/ GV	Gesamt- einnahmen des Verwaltungs- haushalts
		1 000 EUR				
35	Volksbildung	-	-	27 931	799	27 133
350	Volkshochschulen	-	-	23 640	357	23 284
352	öffentliche Büchereien	-	-	3 059	438	2 621
355	sonstige Volksbildung	-	-	1 232	4	1 228
36	Naturschutz, Denkmalschutz und -pflege	-	0	6 118	195	5 923
360	Naturschutz und Landschaftspflege	-	0	4 734	185	4 549
365	Denkmalschutz und -pflege	-	-	1 383	10	1 374
37	Kirchliche Angelegenheiten	-	-	34	0	34
4	Soziale Sicherung	149 475	111	3 490 949	828 671	2 662 278
40	Verwaltung der sozialen Angelegenheiten	-	-	-	-	-
400	allgemeine Sozialverwaltung (ohne Verwaltung der Jugendhilfe, Lastenausgleichsverwaltung und Versicherungsamt)	-	-	-	-	-
405	Verwaltung der Grundsicherung für Arbeitssuchende	-	-	-	-	-
407	Verwaltung der Jugendhilfe (ohne Verwaltung der Einrichtungen)	-	-	-	-	-
408	Versicherungsamt (soweit organisatorisch selbständig)	-	-	-	-	-
409	Lastenausgleichsverwaltung	-	-	-	-	-
41	Sozialhilfe nach dem SGB XII	129 444	-	1 181 794	93 605	1 088 190
410	Hilfe zum Lebensunterhalt	1 878	-	40 320	14 849	25 471
411	Hilfe zur Pflege	21 908	-	113 760	1 084	112 676
412	Eingliederungshilfe für behinderte Menschen	97 343	-	637 858	1 001	636 857
413	Hilfen zur Gesundheit	4 188	-	18 127	798	17 330
414	Hilfe zur Überwindung besonderer sozialer Schwierigkeiten, Hilfe in anderen Lebenslagen	505	-	5 230	511	4 719
415	Grundsicherung im Alter und bei Er- werbsminderung, Leistungen nach dem Vierten Kapitel SGB XII	3 622	-	366 499	75 362	291 137
42	Durchführung des Asylbewerber- leistungsgesetzes	330	-	151 033	67 696	83 336
43	Soziale Einrichtungen (ohne Einrichtungen der Jugendhilfe)	-	-	5 585	591	4 995
431	soziale Einrichtungen für Ältere (ohne Pflegeeinrichtungen)	-	-	-	-	-
432	soziale Einrichtungen für pflegebedürftige Menschen	-	-	-	-	-
433	soziale Einrichtungen für Behinderte	-	-	-	-	-
435	soziale Einrichtungen für Personen mit besonderen sozialen	-	-	-	-	-
436	soziale Einrichtungen für Aussiedler- innen und Aussiedler und Asyl- bewerberinnen und Asylbewerber	-	-	-	-	-
439	andere soziale Einrichtungen	-	-	5 585	591	4 995
44	Kriegsopferfürsorge (KOF) und ähnliche Maßnahmen	1 284	-	10 075	-	10 075
45	Jugendhilfe nach dem KJHG	18 285	110	285 419	82 677	202 741
451	Jugendarbeit	37	110	8 947	2 877	6 070
452	Jugendsozialarbeit, erzieherischer Kinder- und Jugendschutz	-	-	-	-	-
453	Förderung der Erziehung in der Familie	-	-	-	-	-
454	Förderung von Kindern in Tages- einrichtungen und in Tagespflege	175	-	9 344	1 658	7 687
455	Hilfe zur Erziehung	18 073	-	267 128	78 143	188 985
456	Hilfe für junge Volljährige / Inobhut- nahme	-	-	-	-	-

Gliederungs-Nr.	Aufgabengebiet	Einnahmen des Verwaltungshaushalts				
		Konzessions- abgaben, Ersatz von sozialen Leistungen in Einrichtungen	sonstige Einnahmen des Verwaltungs- haushalts	Brutto- einnahmen des Verwaltungs- haushalts	abzüglich Zahlungen von Gemeinden/ GV	Gesamt- einnahmen des Verwaltungs- haushalts
		1 000 EUR				
457	Adoptionsvermittlung, Beistandschaft, Amtspflegschaft und -vormundschaft, Gerichtshilfen	-	-	-	-	-
458	sonstige Aufgaben	-	-	-	-	-
46	Einrichtungen der Jugendhilfe	129	1	1 320 356	542 134	778 222
460	Einrichtungen der Jugendarbeit	-	-	4 579	1 864	2 715
461	Jugendwohnheime, Schülerheime, Wohnheime für Auszubildende	-	-	-	-	-
462	Einrichtungen der Familienförderung	-	-	-	-	-
463	Einrichtungen für werdende Mütter und Mütter oder Väter mit Kind(ern)	-	-	-	-	-
464	Tageseinrichtungen für Kinder	129	1	1 305 781	532 296	773 484
465	Erziehungs-, Jugend- und Familienberatungsstellen	-	-	-	-	-
466	Einrichtungen für Hilfe zur Erziehung und Hilfe für junge Volljährige sowie für die Inobhutnahme	-	-	-	-	-
467	Einrichtungen der Mitarbeiter-	-	-	-	-	-
468	sonstige Einrichtungen	-	-	9 996	7 974	2 022
47	Förderung von anderen Trägern der Wohlfahrtspflege	-	-	1 666	609	1 058
48	Weitere soziale Bereiche	1	-	501 943	40 976	460 967
481	Vollzug des Unterhaltsvorschussgesetzes	-	-	74 341	1 718	72 622
482	Grundsicherung nach dem Zweiten Buch Sozialgesetzbuch (SGB II)	1	-	426 487	38 804	387 684
486	Vollzug des Betreuungsgesetzes	-	-	1 040	454	586
487	Hilfe für Heimkehrer und politische Häftlinge	-	-	2	-	2
488	Eingliederungshilfe nach SGB IX	-	-	74	0	74
49	Sonstige soziale Angelegenheiten	2	-	33 077	383	32 694
5	Gesundheit, Sport, Erholung	-	334	73 828	5 367	68 461
50	Öffentlicher Gesundheitsdienst	-	-	33 791	389	33 402
51	Krankenhäuser	-	-	376	-	376
54	Sonstige Einrichtungen und Maßnahmen der Gesundheitspflege	-	-	730	92	638
55	Förderung des Sports	-	-	1 530	438	1 092
56	Eigene Sportstätten	-	333	29 793	4 134	25 659
57	Badeanstalten	-	-	-	-	-
58	Park- und Gartenanlagen	-	1	7 608	314	7 294
59	Sonstige Erholungseinrichtungen	-	-	-	-	-
6	Bau- und Wohnungswesen, Verkehr	157 719	-	359 159	3 046	356 113
60	Bauverwaltung	-	-	-	-	-
61	Städteplanung, Vermessung,	-	-	49 553	1 491	48 062
62	Wohnungsbauförderung	-	-	15 435	49	15 387
63	Gemeindestraßen	154 641	-	176 353	936	175 418
65	Kreisstraßen	1 356	-	60 453	181	60 272
66	Bundes- und Landesstraßen	1 721	-	8 493	0	8 493
660	Bundesstraßen	905	-	4 604	0	4 604
665	Landesstraßen	816	-	3 889	0	3 889
67	Straßenbeleuchtung und -reinigung	-	-	4 318	52	4 265
670	Straßenbeleuchtung	-	-	-	-	-
675	Straßenreinigung	-	-	4 318	52	4 265
68	Parkeinrichtungen	-	-	38 155	34	38 122
69	Wasserläufe, Wasserbau	-	-	6 398	304	6 094

Gliederungs-Nr.	Aufgabengebiet	Einnahmen des Verwaltungshaushalts				
		Konzessions- abgaben, Ersatz von sozialen Leistungen in Einrichtungen	sonstige Einnahmen des Verwaltungs- haushalts	Brutto- einnahmen des Verwaltungs- haushalts	abzüglich Zahlungen von Gemeinden/ GV	Gesamt- einnahmen des Verwaltungs- haushalts
		1 000 EUR				
7	Öffentliche Einrichtungen, Wirtschaftsförderung	-	3	133 914	17 395	116 519
70	Abwasserbeseitigung	-	-	7 020	-	7 020
72	Abfallbeseitigung	-	-	10 710	216	10 494
73	Märkte	-	-	-	-	-
74	Schlacht- und Viehhöfe	-	-	-	-	-
75	Bestattungswesen	-	-	26 474	356	26 118
76	Sonstige öffentliche Einrichtungen	-	3	43 213	1 883	41 330
77	Hilfsbetriebe der Verwaltung	-	-	-	-	-
78	Förderung der Land- und Forstwirtschaft	-	-	-	-	-
79	Fremdenverkehr, sonstige Förderung von Wirtschaft und Verkehr	-	-	46 497	14 940	31 558
790	Fremdenverkehr	-	-	26 890	2 426	24 464
791	sonstige Förderung von Wirtschaft und Verkehr	-	-	19 607	12 513	7 094
792	Förderung des Nahverkehrs (ÖPNV/SPNV)	-	-	-	-	-
793	Förderung der Schifffahrt und des Luftverkehrs	-	-	-	-	-
8	Wirtschaftliche Unternehmen, allgemeines Grund- und Sondervermögen	-	156	216 861	12 522	204 339
80	Verwaltung der wirtschaftlichen Unternehmen	-	-	-	-	-
81	Versorgungsunternehmen	-	144	16 844	175	16 669
810	Elektrizitätsversorgung (auch Windkraftanlagen)	-	-	10 176	25	10 150
813	Gasversorgung	-	-	404	-	404
815	Wasserversorgung	-	144	2 353	-	2 353
816	Fernwärmeversorgung	-	-	495	149	346
817	verbundene Versorgungsunternehmen	-	-	3 416	-	3 416
818	Versorgung mit technischer Informations- und Telekommuni- kationsinfrastruktur	-	-	-	-	-
82	Verkehrsunternehmen	-	-	9 534	658	8 876
83	Verbundene Versorgungs- und Verkehrsunternehmen	-	-	-	-	-
84	Unternehmen der Wirtschaftsförderung	-	-	-	-	-
85	Land- und forstwirtschaftliche Unter- nehmen	-	12	158 940	11 656	147 283
850	landwirtschaftliche Unternehmen	-	-	-	-	-
855	forstwirtschaftliche Unternehmen	-	12	158 940	11 656	147 283
86	Kur- und Badebetriebe	-	-	628	-	628
87	Sonstige wirtschaftliche Unternehmen	-	-	-	-	-
88	Allgemeines Grundvermögen	-	-	-	-	-
89	Allgemeines Sondervermögen	-	-	30 916	33	30 883
9	Allgemeine Finanzwirtschaft	-	19 492	9 972 550	2 578 910	7 393 640
90	Steuern, allgemeine Zuweisungen und allgemeine Umlagen	-	-	9 803 350	2 572 905	7 230 445
91	Sonstige allgemeine Finanzwirtschaft	-	19 492	169 200	6 006	163 194
92	Abwicklung der Vorjahre	-	-	-	-	-
999	Insgesamt	307 546	20 276	15 453 980	3 524 022	11 929 957

Gliederungs-Nr.	Aufgabengebiet	Einnahmen des Vermögenshaushalts					Brutto-einnahmen des Vermögenshaushalts
		Rückflüsse aus Darlehen	Einnahmen aus der Veräußerung von Beteiligungen und Sachvermögen	Zuweisungen für Investitionen und Investitionsförderungsmaßnahmen		Beiträge und ähnliche Entgelte, sonstige Einnahmen des Vermögenshaushalts	
				zusammen	darunter vom öffentlichen Bereich		
1 000 EUR							
0	Allgemeine Verwaltung	3 393	104 545	44 191	37 676	2 768	154 896
00	Gemeindeorgane	-	-	-	-	-	-
01	Rechnungsprüfungsamt	-	-	-	-	-	-
02	Hauptverwaltung	153	101 746	41 237	34 723	2 517	145 654
03	Finanzverwaltung	3 239	2 799	2 954	2 954	250	9 242
05	Besondere Dienststellen der allgemeinen Verwaltung	-	-	-	-	-	-
06	Einrichtungen für die gesamte Verwaltung	-	-	-	-	-	-
08	Einrichtungen für Verwaltungsangehörige	-	-	-	-	-	-
1	Öffentliche Sicherheit und Ordnung	2	1 921	22 919	22 138	136	24 977
10	Polizeivollzugsdienst	-	-	-	-	-	-
11	Öffentliche Ordnung	2	256	642	641	-	900
12	Umweltschutz	-	-	120	3	-	120
13	Brandschutz	0	1 614	20 348	19 805	136	22 098
14	Katastrophenschutz und Zivilschutz	-	42	1 787	1 667	-	1 829
15	Verteidigungslasten - Verwaltung	-	-	-	-	-	-
16	Rettungsdienst	-	9	21	21	-	30
2	Schulen	5	3 279	72 357	71 065	14	75 655
20	Schulverwaltung	-	8	61	61	-	69
21	Grund- und Hauptschulen	5	34	21 311	20 475	14	21 364
211	Grundschulen	5	34	20 839	20 053	14	20 892
213	Hauptschulen	-	-	47	-	-	47
215	organisatorisch verbundene Grund- und Hauptschulen	-	-	425	422	-	425
22	Realschulen, regionale Schulen	-	2 854	12 501	12 368	-	15 355
221	Realschulen	-	2 854	12 501	12 368	-	15 355
225	regionale Schulen (kombinierte Haupt- und Realschulen)	-	-	-	-	-	-
23	Gymnasien, Kollegs (ohne berufliche Gymnasien)	-	187	6 235	6 200	-	6 422
24	Berufliche Schulen	-	16	2 873	2 757	-	2 889
27	Sonderschulen (Förderschulen)	-	5	1 264	1 167	-	1 268
28	Gesamtschulen und dergleichen	-	174	28 084	28 010	-	28 259
280	gemeinschaftliche, nicht aufteilbare Einrichtungen für örtlich vereinigte Schulen	-	-	3 355	3 342	-	3 355
281	Gesamtschulen (integrierte und kooperative)	-	174	24 729	24 668	-	24 904
285	freie Waldorfschulen	-	-	-	-	-	-
29	Übrige schulische Aufgaben	-	1	27	26	-	28
290	Schülerbeförderung und Beförderung von Kindern zu Kindergärten	-	-	-	-	-	-
293	Fördermaßnahmen für Schüler	-	-	0	0	-	0
295	sonstige schulische Aufgaben	-	1	27	26	-	28
3	Wissenschaft, Forschung, Kulturpflege	10	431	6 050	5 117	1 080	7 571
30	Verwaltung kultureller Angelegenheiten	-	-	-	-	-	-
31	Wissenschaft und Forschung	-	0	108	75	2	109
32	Museen, Sammlungen, Ausstellungen	1	20	1 025	883	53	1 099
321	nicht wissenschaftliche Museen, Sammlungen, Ausstellungen	1	17	856	730	-	874
323	zoologische und botanische Gärten	-	3	169	153	53	225
33	Theater und Musikpflege	3	4	640	637	0	648
331	Theater	-	4	635	635	-	640
332	Musikpflege (ohne Musikschulen)	1	-	2	2	-	3
333	Musikschulen	2	0	3	-	0	6
34	Heimat- und sonstige Kulturpflege	5	221	1 198	981	25	1 450

Gliederungs-Nr.	Aufgabengebiet	Einnahmen des Vermögenshaushalts					
		Rückflüsse aus Darlehen	Einnahmen aus der Veräußerung von Beteiligungen und Sachvermögen	Zuweisungen für Investitionen und Investitionsförderungsmaßnahmen		Beiträge und ähnliche Entgelte, sonstige Einnahmen des Vermögenshaushalts	Bruttoeinnahmen des Vermögenshaushalts
				zusammen	darunter vom öffentlichen Bereich		
1 000 EUR							
35	Volksbildung	0	4	109	63	9	122
350	Volkshochschulen	-	-	2	-	-	2
352	öffentliche Büchereien	0	4	108	63	9	121
355	sonstige Volksbildung	-	-	-	-	-	-
36	Naturschutz, Denkmalschutz und -pflege	-	181	2 970	2 478	991	4 142
360	Naturschutz und Landschaftspflege	-	149	1 456	1 326	991	2 596
365	Denkmalschutz und -pflege	-	32	1 514	1 151	-	1 546
37	Kirchliche Angelegenheiten	1	-	-	-	-	1
4	Soziale Sicherung	127	1 017	33 781	29 219	245	35 170
40	Verwaltung der sozialen Angelegenheiten	-	-	-	-	-	-
400	allgemeine Sozialverwaltung (ohne Verwaltung der Jugendhilfe, Lastenausgleichsverwaltung und Versicherungsamt)	-	-	-	-	-	-
405	Verwaltung der Grundsicherung für Arbeitsuchende	-	-	-	-	-	-
407	Verwaltung der Jugendhilfe (ohne Verwaltung der Einrichtungen)	-	-	-	-	-	-
408	Versicherungsamt (soweit organisatorisch selbständig)	-	-	-	-	-	-
409	Lastenausgleichsverwaltung	-	-	-	-	-	-
41	Sozialhilfe nach dem SGB XII	1	1	-	-	-	2
410	Hilfe zum Lebensunterhalt	0	1	-	-	-	2
411	Hilfe zur Pflege	-	-	-	-	-	-
412	Eingliederungshilfe für behinderte Menschen	-	-	-	-	-	-
413	Hilfen zur Gesundheit	-	-	-	-	-	-
414	Hilfe zur Überwindung besonderer sozialer Schwierigkeiten, Hilfe in anderen Lebenslagen	-	-	-	-	-	-
415	Grundsicherung im Alter und bei Erwerbsminderung, Leistungen nach dem Vierten Kapitel SGB XII	1	-	-	-	-	1
42	Durchführung des Asylbewerberleistungsgesetzes	-	-	1 250	-	-	1 250
43	Soziale Einrichtungen (ohne Einrichtungen der Jugendhilfe)	2	130	2	-	-	134
431	soziale Einrichtungen für Ältere (ohne Pflegeeinrichtungen)	-	-	-	-	-	-
432	soziale Einrichtungen für pflegebedürftige Menschen	-	-	-	-	-	-
433	soziale Einrichtungen für Behinderte	-	-	-	-	-	-
435	soziale Einrichtungen für Personen mit besonderen sozialen	-	-	-	-	-	-
436	soziale Einrichtungen für Aussiedlerinnen und Aussiedler und Asylbewerberinnen und Asylbewerber	-	-	-	-	-	-
439	andere soziale Einrichtungen	2	130	2	-	-	134
44	Kriegsopferfürsorge (KOF) und ähnliche Maßnahmen	-	-	-	-	-	-
45	Jugendhilfe nach dem KJHG	76	4	262	219	-	341
451	Jugendarbeit	1	2	43	1	-	46
452	Jugendsozialarbeit, erzieherischer Kinder- und Jugendschutz	-	-	-	-	-	-
453	Förderung der Erziehung in der Familie	-	-	-	-	-	-
454	Förderung von Kindern in Tageseinrichtungen und in Tagespflege	75	-	17	17	-	91
455	Hilfe zur Erziehung	0	2	202	202	-	204
456	Hilfe für junge Volljährige / Inobhutnahme	-	-	-	-	-	-

Gliederungs-Nr.	Aufgabengebiet	Einnahmen des Vermögenshaushalts					Brutto-einnahmen des Vermögenshaushalts
		Rückflüsse aus Darlehen	Einnahmen aus der Veräußerung von Beteiligungen und Sachvermögen	Zuweisungen für Investitionen und Investitionsförderungsmaßnahmen		Beiträge und ähnliche Entgelte, sonstige Einnahmen des Vermögenshaushalts	
				zusammen	darunter vom öffentlichen Bereich		
1 000 EUR							
457	Adoptionsvermittlung, Beistandschaft, Amtspflegschaft und -vormundschaft, Gerichtshilfen	-	-	-	-	-	-
458	sonstige Aufgaben	-	-	-	-	-	-
46	Einrichtungen der Jugendhilfe	40	880	32 219	28 952	245	33 384
460	Einrichtungen der Jugendarbeit	5	808	1 702	803	46	2 561
461	Jugendwohnheime, Schülerheime, Wohnheime für Auszubildende	-	-	-	-	-	-
462	Einrichtungen der Familienförderung	-	-	-	-	-	-
463	Einrichtungen für werdende Mütter und Mütter oder Väter mit Kind(ern)	-	-	-	-	-	-
464	Tageseinrichtungen für Kinder	35	72	30 517	28 149	199	30 822
465	Erziehungs-, Jugend- und Familienberatungsstellen	-	-	-	-	-	-
466	Einrichtungen für Hilfe zur Erziehung und Hilfe für junge Volljährige sowie für die Inobhutnahme	-	-	-	-	-	-
467	Einrichtungen der Mitarbeiter-	-	-	-	-	-	-
468	sonstige Einrichtungen	-	-	-	-	-	-
47	Förderung von anderen Trägern der Wohlfahrtspflege	8	-	-	-	-	8
48	Weitere soziale Bereiche	-	-	-	-	-	-
481	Vollzug des Unterhaltsvorschussgesetzes	-	-	-	-	-	-
482	Grundsicherung nach dem Zweiten Buch Sozialgesetzbuch (SGB II)	-	-	-	-	-	-
486	Vollzug des Betreuungsgesetzes	-	-	-	-	-	-
487	Hilfe für Heimkehrer und politische Häftlinge	-	-	-	-	-	-
488	Eingliederungshilfe nach SGB IX	-	-	-	-	-	-
49	Sonstige soziale Angelegenheiten	0	2	48	48	-	50
5	Gesundheit, Sport, Erholung	78	1 661	16 123	14 827	49	17 912
50	Öffentlicher Gesundheitsdienst	-	-	2	1	-	2
51	Krankenhäuser	-	-	-	-	-	-
54	Sonstige Einrichtungen und Maßnahmen der Gesundheitspflege	-	4	8	0	-	12
55	Förderung des Sports	72	8	17	-	-	97
56	Eigene Sportstätten	6	911	13 544	12 918	-	14 462
57	Badeanstalten	-	-	-	-	-	-
58	Park- und Gartenanlagen	0	738	2 552	1 908	49	3 339
59	Sonstige Erholungseinrichtungen	-	-	-	-	-	-
6	Bau- und Wohnungswesen, Verkehr	8 702	51 506	127 962	114 768	104 688	292 858
60	Bauverwaltung	-	-	-	-	-	-
61	Städteplanung, Vermessung,	8 428	12 373	32 730	30 378	3 931	57 462
62	Wohnungsbauförderung	261	32 313	1 001	739	1 368	34 943
63	Gemeindestraßen	14	5 946	40 486	31 984	96 994	143 440
65	Kreisstraßen	-	162	39 318	37 703	733	40 212
66	Bundes- und Landesstraßen	-	234	1 356	1 330	504	2 095
660	Bundesstraßen	-	55	707	682	281	1 043
665	Landesstraßen	-	180	649	649	224	1 052
67	Straßenbeleuchtung und -reinigung	-	12	-	-	-	12
670	Straßenbeleuchtung	-	-	-	-	-	-
675	Straßenreinigung	-	12	-	-	-	12
68	Parkeinrichtungen	0	414	1 944	1 874	662	3 019
69	Wasserläufe, Wasserbau	-	52	11 127	10 760	495	11 674

Gliederungs-Nr.	Aufgabengebiet	Einnahmen des Vermögenshaushalts					Brutto-einnahmen des Vermögenshaushalts
		Rückflüsse aus Darlehen	Einnahmen aus der Veräußerung von Beteiligungen und Sachvermögen	Zuweisungen für Investitionen und Investitionsförderungsmaßnahmen		Beiträge und ähnliche Entgelte, sonstige Einnahmen des Vermögenshaushalts	
				zusammen	darunter vom öffentlichen Bereich		
1 000 EUR							
7	Öffentliche Einrichtungen, Wirtschaftsförderung	706	18 300	30 958	23 478	22 929	72 893
70	Abwasserbeseitigung	647	-	-	-	-	647
72	Abfallbeseitigung	-	6	3	3	-	9
73	Märkte	-	-	-	-	-	-
74	Schlacht- und Viehhöfe	-	-	-	-	-	-
75	Bestattungswesen	-	67	1 738	1 171	22 159	23 964
76	Sonstige öffentliche Einrichtungen	49	2 836	17 765	13 548	472	21 122
77	Hilfsbetriebe der Verwaltung	-	-	-	-	-	-
78	Förderung der Land- und Forstwirtschaft	-	-	-	-	-	-
79	Fremdenverkehr, sonstige Förderung von Wirtschaft und Verkehr	10	15 391	11 451	8 755	298	27 151
790	Fremdenverkehr	1	104	3 211	2 957	2	3 317
791	sonstige Förderung von Wirtschaft und Verkehr	9	15 287	8 240	5 798	297	23 834
792	Förderung des Nahverkehrs (ÖPNV/SPNV)	-	-	-	-	-	-
793	Förderung der Schifffahrt und des Luftverkehrs	-	-	-	-	-	-
8	Wirtschaftliche Unternehmen, allgemeines Grund- und Sondervermögen	1 791	3 520	16 811	14 474	1 139	23 262
80	Verwaltung der wirtschaftlichen Unternehmen	-	-	-	-	-	-
81	Versorgungsunternehmen	935	2	9 242	8 397	84	10 262
810	Elektrizitätsversorgung (auch Windkraftanlagen)	349	2	845	-	34	1 230
813	Gasversorgung	-	-	-	-	-	-
815	Wasserversorgung	-	-	-	-	-	-
816	Fernwärmeversorgung	-	-	-	-	7	7
817	verbundene Versorgungsunternehmen	586	-	1	-	-	586
818	Versorgung mit technischer Informations- und Telekommunikationsinfrastruktur	-	-	8 397	8 397	43	8 439
82	Verkehrsunternehmen	-	96	1 527	1 523	-	1 623
83	Verbundene Versorgungs- und Verkehrsunternehmen	-	-	-	-	-	-
84	Unternehmen der Wirtschaftsförderung	-	-	-	-	-	-
85	Land- und forstwirtschaftliche Unternehmen	27	3 151	4 626	3 525	994	8 797
850	landwirtschaftliche Unternehmen	-	-	-	-	-	-
855	forstwirtschaftliche Unternehmen	27	3 151	4 626	3 525	994	8 797
86	Kur- und Badebetriebe	-	19	-	-	-	19
87	Sonstige wirtschaftliche Unternehmen	-	-	-	-	-	-
88	Allgemeines Grundvermögen	-	-	-	-	-	-
89	Allgemeines Sondervermögen	829	253	1 417	1 029	62	2 561
9	Allgemeine Finanzwirtschaft	27 970	106	8 151	8 151	870 174	906 401
90	Steuern, allgemeine Zuweisungen und allgemeine Umlagen	-	-	7 837	7 837	-	7 837
91	Sonstige allgemeine Finanzwirtschaft	27 970	106	315	315	870 174	898 564
92	Abwicklung der Vorjahre	-	-	-	-	-	-
999	Insgesamt	42 783	186 286	379 303	340 914	1 003 222	1 611 594

Gliederungs-Nr.	Aufgabengebiet	Einnahmen des Vermögenshaushalts		Gesamteinnahmen des Verwaltungs- und Vermögenshaushalts	Abzüglich haushalts-technische Verrechnungen	Bereinigte Gesamteinnahmen
		abzüglich Zahlungen von Gemeinden/ GV	Gesamteinnahmen des Vermögenshaushalts			
1 000 EUR						
0	Allgemeine Verwaltung	566	154 330	738 784	328 619	410 165
00	Gemeindeorgane	-	-	-	-	-
01	Rechnungsprüfungsamt	-	-	2 943	2 329	614
02	Hauptverwaltung	566	145 088	668 019	307 321	360 697
03	Finanzverwaltung	-	9 242	65 677	18 742	46 934
05	Besondere Dienststellen der allgemeinen Verwaltung	-	-	2 146	227	1 919
06	Einrichtungen für die gesamte Verwaltung	-	-	-	-	-
08	Einrichtungen für Verwaltungsangehörige	-	-	-	-	-
1	Öffentliche Sicherheit und Ordnung	4 851	20 126	228 351	1 902	226 448
10	Polizeivollzugsdienst	-	-	-	-	-
11	Öffentliche Ordnung	-	900	181 086	1 528	179 559
12	Umweltschutz	-	120	5 022	2	5 020
13	Brandschutz	4 601	17 498	32 606	330	32 276
14	Katastrophenschutz und Zivilschutz	229	1 599	1 824	3	1 821
15	Verteidigungslasten - Verwaltung	-	-	-	-	-
16	Rettungsdienst	21	9	7 813	40	7 772
2	Schulen	17 824	57 831	289 858	3 406	286 451
20	Schulverwaltung	-	69	1 566	285	1 281
21	Grund- und Hauptschulen	2 644	18 720	52 339	848	51 491
211	Grundschulen	2 644	18 248	51 018	821	50 197
213	Hauptschulen	-	47	52	-	52
215	organisatorisch verbundene Grund- und Hauptschulen	-	425	1 270	28	1 242
22	Realschulen, regionale Schulen	702	14 653	21 321	464	20 857
221	Realschulen	702	14 653	21 320	464	20 857
225	regionale Schulen (kombinierte Haupt- und Realschulen)	-	-	0	-	0
23	Gymnasien, Kollegs (ohne berufliche Gymnasien)	-	6 422	11 395	187	11 209
24	Berufliche Schulen	2	2 887	7 635	481	7 154
27	Sonderschulen (Förderschulen)	450	818	10 775	247	10 528
28	Gesamtschulen und dergleichen	14 026	14 233	20 650	541	20 109
280	gemeinschaftliche, nicht aufteilbare Einrichtungen für örtlich vereinigte Schulen	576	2 779	4 569	306	4 262
281	Gesamtschulen (integrierte und kooperative)	13 450	11 454	16 081	234	15 847
285	freie Waldorfschulen	-	-	-	-	-
29	Übrige schulische Aufgaben	-	28	164 178	354	163 823
290	Schülerbeförderung und Beförderung von Kindern zu Kindergärten	-	-	134 899	257	134 642
293	Fördermaßnahmen für Schüler	-	0	20 269	14	20 255
295	sonstige schulische Aufgaben	-	28	9 010	83	8 927
3	Wissenschaft, Forschung, Kulturpflege	181	7 390	111 290	1 270	110 020
30	Verwaltung kultureller Angelegenheiten	-	-	-	-	-
31	Wissenschaft und Forschung	-	109	2 918	5	2 913
32	Museen, Sammlungen, Ausstellungen	-	1 099	5 837	136	5 701
321	nicht wissenschaftliche Museen, Sammlungen, Ausstellungen	-	874	4 362	136	4 226
323	zoologische und botanische Gärten	-	225	1 475	-	1 475
33	Theater und Musikpflege	2	646	52 359	399	51 959
331	Theater	-	640	33 440	-	33 440
332	Musikpflege (ohne Musikschulen)	2	1	1 594	-	1 594
333	Musikschulen	-	6	17 325	399	16 926
34	Heimat- und sonstige Kulturpflege	29	1 420	12 972	273	12 699

Gliederungs-Nr.	Aufgabengebiet	Einnahmen des Vermögenshaushalts		Gesamteinnahmen des Verwaltungs- und Vermögenshaushalts	Abzüglich haushalts-technische Verrechnungen	Bereinigte Gesamteinnahmen
		abzüglich Zahlungen von Gemeinden/ GV	Gesamteinnahmen des Vermögenshaushalts			
		1 000 EUR				
35	Volksbildung	18	104	27 237	254	26 983
350	Volkshochschulen	-	2	23 285	229	23 056
352	öffentliche Büchereien	18	103	2 724	26	2 698
355	sonstige Volksbildung	-	-	1 228	-	1 228
36	Naturschutz, Denkmalschutz und -pflege	132	4 010	9 933	202	9 731
360	Naturschutz und Landschaftspflege	62	2 535	7 084	159	6 925
365	Denkmalschutz und -pflege	70	1 476	2 849	44	2 806
37	Kirchliche Angelegenheiten	-	1	35	-	35
4	Soziale Sicherung	9 606	25 564	2 687 843	7 891	2 679 952
40	Verwaltung der sozialen Angelegenheiten	-	-	-	-	-
400	allgemeine Sozialverwaltung (ohne Verwaltung der Jugendhilfe, Lastenausgleichsverwaltung und Versicherungsamt)	-	-	-	-	-
405	Verwaltung der Grundsicherung für Arbeitsuchende	-	-	-	-	-
407	Verwaltung der Jugendhilfe (ohne Verwaltung der Einrichtungen)	-	-	-	-	-
408	Versicherungsamt (soweit organisatorisch selbständig)	-	-	-	-	-
409	Lastenausgleichsverwaltung	-	-	-	-	-
41	Sozialhilfe nach dem SGB XII	-	2	1 088 192	2 247	1 085 945
410	Hilfe zum Lebensunterhalt	-	2	25 473	1 790	23 683
411	Hilfe zur Pflege	-	-	112 676	118	112 559
412	Eingliederungshilfe für behinderte Menschen	-	-	636 857	186	636 671
413	Hilfen zur Gesundheit	-	-	17 330	48	17 282
414	Hilfe zur Überwindung besonderer sozialer Schwierigkeiten, Hilfe in anderen Lebenslagen	-	-	4 719	2	4 717
415	Grundsicherung im Alter und bei Erwerbsminderung, Leistungen nach dem Vierten Kapitel SGB XII	-	1	291 138	103	291 035
42	Durchführung des Asylbewerberleistungsgesetzes	-	1 250	84 586	269	84 317
43	Soziale Einrichtungen (ohne Einrichtungen der Jugendhilfe)	-	134	5 128	2	5 126
431	soziale Einrichtungen für Ältere (ohne Pflegeeinrichtungen)	-	-	-	-	-
432	soziale Einrichtungen für pflegebedürftige Menschen	-	-	-	-	-
433	soziale Einrichtungen für Behinderte	-	-	-	-	-
435	soziale Einrichtungen für Personen mit besonderen sozialen	-	-	-	-	-
436	soziale Einrichtungen für Aussiedlerinnen und Aussiedler und Asylbewerberinnen und Asylbewerber	-	-	-	-	-
439	andere soziale Einrichtungen	-	134	5 128	2	5 126
44	Kriegsopferfürsorge (KOF) und ähnliche Maßnahmen	-	-	10 075	-	10 075
45	Jugendhilfe nach dem KJHG	1	340	203 082	3 875	199 207
451	Jugendarbeit	1	45	6 115	50	6 065
452	Jugendsozialarbeit, erzieherischer Kinder- und Jugendschutz	-	-	-	-	-
453	Förderung der Erziehung in der Familie	-	-	-	-	-
454	Förderung von Kindern in Tageseinrichtungen und in Tagespflege	-	91	7 778	780	6 998
455	Hilfe zur Erziehung	-	204	189 189	3 045	186 144
456	Hilfe für junge Volljährige / Inobhutnahme	-	-	-	-	-

Gliederungs-Nr.	Aufgabengebiet	Einnahmen des Vermögenshaushalts		Gesamteinnahmen des Verwaltungs- und Vermögenshaushalts	Abzüglich haushalts-technische Verrechnungen	Bereinigte Gesamteinnahmen
		abzüglich Zahlungen von Gemeinden/ GV	Gesamteinnahmen des Vermögenshaushalts			
		1 000 EUR				
457	Adoptionsvermittlung, Beistandschaft, Amtspflegschaft und -vormundschaft, Gerichtshilfen	-	-	-	-	-
458	sonstige Aufgaben	-	-	-	-	-
46	Einrichtungen der Jugendhilfe	9 593	23 791	802 013	583	801 430
460	Einrichtungen der Jugendarbeit	260	2 302	5 017	9	5 008
461	Jugendwohnheime, Schülerheime, Wohnheime für Auszubildende	-	-	-	-	-
462	Einrichtungen der Familienförderung	-	-	-	-	-
463	Einrichtungen für werdende Mütter und Mütter oder Väter mit Kind(ern)	-	-	-	-	-
464	Tageseinrichtungen für Kinder	9 333	21 489	794 973	546	794 427
465	Erziehungs-, Jugend- und Familienberatungsstellen	-	-	-	-	-
466	Einrichtungen für Hilfe zur Erziehung und Hilfe für junge Volljährige sowie für die Inobhutnahme	-	-	-	-	-
467	Einrichtungen der Mitarbeiter-	-	-	-	-	-
468	sonstige Einrichtungen	-	-	2 022	27	1 995
47	Förderung von anderen Trägern der Wohlfahrtspflege	-	8	1 066	-	1 066
48	Weitere soziale Bereiche	-	-	460 967	748	460 220
481	Vollzug des Unterhaltsvorschussgesetzes	-	-	72 622	182	72 440
482	Grundsicherung nach dem Zweiten Buch Sozialgesetzbuch (SGB II)	-	-	387 684	221	387 463
486	Vollzug des Betreuungsgesetzes	-	-	586	343	243
487	Hilfe für Heimkehrer und politische Häftlinge	-	-	2	2	-
488	Eingliederungshilfe nach SGB IX	-	-	74	-	74
49	Sonstige soziale Angelegenheiten	12	38	32 733	167	32 565
5	Gesundheit, Sport, Erholung	1 682	16 230	84 690	8 184	76 507
50	Öffentlicher Gesundheitsdienst	1	1	33 404	4 839	28 564
51	Krankenhäuser	-	-	376	-	376
54	Sonstige Einrichtungen und Maßnahmen der Gesundheitspflege	-	12	650	-	650
55	Förderung des Sports	-	97	1 189	2	1 187
56	Eigene Sportstätten	1 596	12 865	38 524	1 021	37 503
57	Badeanstalten	-	-	-	-	-
58	Park- und Gartenanlagen	85	3 254	10 548	2 321	8 226
59	Sonstige Erholungseinrichtungen	-	-	-	-	-
6	Bau- und Wohnungswesen, Verkehr	11 185	281 673	637 786	7 564	630 222
60	Bauverwaltung	-	-	-	-	-
61	Städteplanung, Vermessung,	8 722	48 740	96 802	3 812	92 990
62	Wohnungsbauförderung	24	34 919	50 306	512	49 794
63	Gemeindestraßen	1 104	142 336	317 754	1 698	316 055
65	Kreisstraßen	874	39 339	99 611	59	99 552
66	Bundes- und Landesstraßen	1	2 094	10 587	423	10 164
660	Bundesstraßen	1	1 042	5 646	288	5 358
665	Landesstraßen	-	1 052	4 941	135	4 806
67	Straßenbeleuchtung und -reinigung	-	12	4 278	906	3 371
670	Straßenbeleuchtung	-	-	-	-	-
675	Straßenreinigung	-	12	4 278	906	3 371
68	Parkeinrichtungen	133	2 886	41 007	101	40 906
69	Wasserläufe, Wasserbau	327	11 348	17 442	53	17 389

Gliederungs-Nr.	Aufgabengebiet	Einnahmen des Vermögenshaushalts		Gesamteinnahmen des Verwaltungs- und Vermögenshaushalts	Abzüglich haushalts-technische Verrechnungen	Bereinigte Gesamteinnahmen
		abzüglich Zahlungen von Gemeinden/ GV	Gesamteinnahmen des Vermögenshaushalts			
1 000 EUR						
7	Öffentliche Einrichtungen, Wirtschaftsförderung	949	71 944	188 463	2 425	186 038
70	Abwasserbeseitigung	-	647	7 667	-	7 667
72	Abfallbeseitigung	3	6	10 499	39	10 460
73	Märkte	-	-	-	-	-
74	Schlacht- und Viehhöfe	-	-	-	-	-
75	Bestattungswesen	16	23 949	50 067	1 514	48 552
76	Sonstige öffentliche Einrichtungen	243	20 879	62 209	729	61 480
77	Hilfsbetriebe der Verwaltung	-	-	-	-	-
78	Förderung der Land- und Forstwirtschaft	-	-	-	-	-
79	Fremdenverkehr, sonstige Förderung von Wirtschaft und Verkehr	687	26 464	58 022	143	57 878
790	Fremdenverkehr	197	3 120	27 584	86	27 498
791	sonstige Förderung von Wirtschaft und Verkehr	490	23 344	30 438	58	30 380
792	Förderung des Nahverkehrs (ÖPNV/SPNV)	-	-	-	-	-
793	Förderung der Schifffahrt und des Luftverkehrs	-	-	-	-	-
8	Wirtschaftliche Unternehmen, allgemeines Grund- und Sondervermögen	298	22 963	227 302	805	226 497
80	Verwaltung der wirtschaftlichen Unternehmen	-	-	-	-	-
81	Versorgungsunternehmen	-	10 262	26 932	42	26 890
810	Elektrizitätsversorgung (auch Windkraftanlagen)	-	1 230	11 380	1	11 379
813	Gasversorgung	-	-	404	-	404
815	Wasserversorgung	-	-	2 353	-	2 353
816	Fernwärmeversorgung	-	7	352	41	311
817	verbundene Versorgungsunternehmen	-	586	4 002	-	4 002
818	Versorgung mit technischer Informations- und Telekommunikationsinfrastruktur	-	8 439	8 439	-	8 439
82	Verkehrsunternehmen	164	1 459	10 335	4	10 331
83	Verbundene Versorgungs- und Verkehrsunternehmen	-	-	-	-	-
84	Unternehmen der Wirtschaftsförderung	-	-	-	-	-
85	Land- und forstwirtschaftliche Unternehmen	131	8 666	155 949	757	155 191
850	landwirtschaftliche Unternehmen	-	-	-	-	-
855	forstwirtschaftliche Unternehmen	131	8 666	155 949	757	155 191
86	Kur- und Badebetriebe	-	19	647	-	647
87	Sonstige wirtschaftliche Unternehmen	-	-	-	-	-
88	Allgemeines Grundvermögen	-	-	-	-	-
89	Allgemeines Sondervermögen	4	2 558	33 440	2	33 438
9	Allgemeine Finanzwirtschaft	1 667	904 734	8 298 374	5 526	8 292 848
90	Steuern, allgemeine Zuweisungen und allgemeine Umlagen	264	7 572	7 238 018	1 748	7 236 269
91	Sonstige allgemeine Finanzwirtschaft	1 403	897 161	1 060 356	3 777	1 056 578
92	Abwicklung der Vorjahre	-	-	-	-	-
999	Insgesamt	48 810	1 562 784	13 492 741	367 593	13 125 148

Gliederungs-Nr.	Aufgabengebiet	Abzüglich Zahlungen von anderen Ebenen des öffentlichen Bereichs	Netto-einnahmen	Saldo aus Ausgaben (T12) und Einnahmen (T13), Mehrausgaben (-) bzw. Mehreinnahmen (+)		
				insgesamt	des Verwaltungshaushalts	des Vermögenshaushalts
1 000 EUR						
0	Allgemeine Verwaltung	79 073	331 092	-1 285 099	-1 166 235	- 118 864
00	Gemeindeorgane	-	-	-	-	-
01	Rechnungsprüfungsamt	36	578	- 18 769	- 18 769	- 0
02	Hauptverwaltung	73 588	287 109	-1 075 822	- 976 137	- 99 685
03	Finanzverwaltung	3 733	43 201	- 174 722	- 155 589	- 19 133
05	Besondere Dienststellen der allgemeinen Verwaltung	1 716	204	- 15 786	- 15 740	- 46
06	Einrichtungen für die gesamte Verwaltung	-	-	-	-	-
08	Einrichtungen für Verwaltungsangehörige	-	-	-	-	-
1	Öffentliche Sicherheit und Ordnung	29 699	196 750	- 414 897	- 341 007	- 73 890
10	Polizeivollzugsdienst	-	-	-	-	-
11	Öffentliche Ordnung	7 051	172 508	- 173 414	- 171 986	- 1 428
12	Umweltschutz	997	4 024	- 2 934	- 2 740	- 194
13	Brandschutz	19 190	13 086	- 219 369	- 154 504	- 64 864
14	Katastrophenschutz und Zivilschutz	1 514	307	- 13 066	- 9 375	- 3 690
15	Verteidigungslasten - Verwaltung	-	-	-	-	-
16	Rettungsdienst	947	6 825	- 6 114	- 2 402	- 3 713
2	Schulen	220 888	65 563	- 764 826	- 618 510	- 146 316
20	Schulverwaltung	591	690	- 28 108	- 26 889	- 1 218
21	Grund- und Hauptschulen	24 214	27 277	- 245 080	- 184 647	- 60 433
211	Grundschulen	23 662	26 535	- 237 450	- 178 100	- 59 349
213	Hauptschulen	1	51	36	4	32
215	organisatorisch verbundene Grund- und Hauptschulen	551	691	- 7 666	- 6 551	- 1 115
22	Realschulen, regionale Schulen	13 930	6 927	- 95 451	- 78 010	- 17 441
221	Realschulen	13 930	6 927	- 95 452	- 78 010	- 17 441
225	regionale Schulen (kombinierte Haupt- und Realschulen)	-	0	0	0	-
23	Gymnasien, Kollegs (ohne berufliche Gymnasien)	7 764	3 444	- 96 507	- 71 283	- 25 224
24	Berufliche Schulen	4 044	3 109	- 67 932	- 57 884	- 10 049
27	Sonderschulen (Förderschulen)	2 664	7 864	- 51 771	- 45 585	- 6 186
28	Gesamtschulen und dergleichen	16 165	3 944	- 80 756	- 58 120	- 22 636
280	gemeinschaftliche, nicht aufteilbare Einrichtungen für örtlich vereinigte Schulen	3 044	1 218	- 20 102	- 18 019	- 2 083
281	Gesamtschulen (integrierte und kooperative)	13 121	2 726	- 60 654	- 40 101	- 20 554
285	freie Waldorfschulen	-	-	-	-	-
29	Übrige schulische Aufgaben	151 516	12 307	- 99 220	- 96 093	- 3 127
290	Schülerbeförderung und Beförderung von Kindern zu Kindergärten	133 159	1 482	- 67 520	- 67 516	- 3
293	Fördermaßnahmen für Schüler	14 405	5 850	- 2 428	- 2 405	- 23
295	sonstige schulische Aufgaben	3 951	4 975	- 29 272	- 26 171	- 3 101
3	Wissenschaft, Forschung, Kulturpflege	45 231	64 789	- 231 372	- 214 000	- 17 372
30	Verwaltung kultureller Angelegenheiten	-	-	-	-	-
31	Wissenschaft und Forschung	689	2 224	- 24 807	- 23 227	- 1 581
32	Museen, Sammlungen, Ausstellungen	1 124	4 577	- 23 160	- 20 271	- 2 889
321	nicht wissenschaftliche Museen, Sammlungen, Ausstellungen	970	3 256	- 19 158	- 17 262	- 1 896
323	zoologische und botanische Gärten	154	1 321	- 4 003	- 3 009	- 994
33	Theater und Musikpflege	26 013	25 946	- 65 833	- 65 178	- 654
331	Theater	23 282	10 158	- 47 095	- 46 596	- 500
332	Musikpflege (ohne Musikschulen)	228	1 366	- 1 835	- 1 824	- 11
333	Musikschulen	2 504	14 422	- 16 903	- 16 759	- 144
34	Heimat- und sonstige Kulturpflege	2 431	10 268	- 51 757	- 45 141	- 6 617

Gliederungs-Nr.	Aufgabengebiet	Abzüglich Zahlungen von anderen Ebenen des öffentlichen Bereichs	Netto-einnahmen	Saldo aus Ausgaben (T12) und Einnahmen (T13), Mehrausgaben (-) bzw. Mehreinnahmen (+)		
				insgesamt	des Verwaltungshaushalts	des Vermögenshaushalts
1 000 EUR						
35	Volksbildung	9 999	16 983	- 41 212	- 39 076	- 2 137
350	Volkshochschulen	9 429	13 628	- 9 821	- 8 702	- 1 119
352	öffentliche Büchereien	352	2 346	- 26 128	- 25 918	- 210
355	sonstige Volksbildung	219	1 009	- 5 263	- 4 455	- 808
36	Naturschutz, Denkmalschutz und -pflege	4 975	4 756	- 24 098	- 20 616	- 3 482
360	Naturschutz und Landschaftspflege	3 643	3 283	- 16 410	- 15 149	- 1 261
365	Denkmalschutz und -pflege	1 332	1 473	- 7 688	- 5 467	- 2 221
37	Kirchliche Angelegenheiten	0	34	- 504	- 492	- 12
4	Soziale Sicherung	2 322 239	357 713	-3 080 516	-2 957 831	- 122 686
40	Verwaltung der sozialen Angelegenheiten	-	-	-	-	-
400	allgemeine Sozialverwaltung (ohne Verwaltung der Jugendhilfe, Lastenausgleichsverwaltung und Versicherungsamt)	-	-	-	-	-
405	Verwaltung der Grundsicherung für Arbeitssuchende	-	-	-	-	-
407	Verwaltung der Jugendhilfe (ohne Verwaltung der Einrichtungen)	-	-	-	-	-
408	Versicherungsamt (soweit organisatorisch selbständig)	-	-	-	-	-
409	Lastenausgleichsverwaltung	-	-	-	-	-
41	Sozialhilfe nach dem SGB XII	935 392	150 553	- 841 812	- 841 674	- 138
410	Hilfe zum Lebensunterhalt	17 312	6 371	- 54 292	- 54 289	- 3
411	Hilfe zur Pflege	89 028	23 531	- 127 879	- 127 879	-
412	Eingliederungshilfe für behinderte Menschen	533 700	102 971	- 588 950	- 588 844	- 106
413	Hilfen zur Gesundheit	12 411	4 871	- 23 328	- 23 328	-
414	Hilfe zur Überwindung besonderer sozialer Schwierigkeiten, Hilfe in anderen Lebenslagen	3 339	1 377	- 17 639	- 17 639	-
415	Grundsicherung im Alter und bei Erwerbsminderung, Leistungen nach dem Vierten Kapitel SGB XII	279 602	11 433	- 29 724	- 29 695	- 29
42	Durchführung des Asylbewerberleistungsgesetzes	59 380	24 937	- 96 665	- 89 242	- 7 424
43	Soziale Einrichtungen (ohne Einrichtungen der Jugendhilfe)	657	4 469	- 11 910	- 10 293	- 1 617
431	soziale Einrichtungen für Ältere (ohne Pflegeeinrichtungen)	-	-	-	-	-
432	soziale Einrichtungen für pflegebedürftige Menschen	-	-	-	-	-
433	soziale Einrichtungen für Behinderte	-	-	-	-	-
435	soziale Einrichtungen für Personen mit besonderen sozialen	-	-	-	-	-
436	soziale Einrichtungen für Aussiedlerinnen und Aussiedler und Asylbewerberinnen und Asylbewerber	-	-	-	-	-
439	andere soziale Einrichtungen	657	4 469	- 11 910	- 10 293	- 1 617
44	Kriegsopferfürsorge (KOF) und ähnliche Maßnahmen	8 755	1 320	- 1 731	- 1 731	-
45	Jugendhilfe nach dem KJHG	154 965	44 242	- 673 756	- 667 410	- 6 347
451	Jugendarbeit	1 997	4 068	- 33 538	- 28 347	- 5 191
452	Jugendsozialarbeit, erzieherischer Kinder- und Jugendschutz	-	-	-	-	-
453	Förderung der Erziehung in der Familie	-	-	-	-	-
454	Förderung von Kindern in Tageseinrichtungen und in Tagespflege	1 903	5 095	- 39 932	- 39 926	- 6
455	Hilfe zur Erziehung	151 065	35 079	- 600 286	- 599 137	- 1 149
456	Hilfe für junge Volljährige / Inobhutnahme	-	-	-	-	-

Gliederungs-Nr.	Aufgabengebiet	Abzüglich Zahlungen von anderen Ebenen des öffentlichen Bereichs	Netto-einnahmen	Saldo aus Ausgaben (T12) und Einnahmen (T13), Mehrausgaben (-) bzw. Mehreinnahmen (+)		
				insgesamt	des Verwaltungshaushalts	des Vermögenshaushalts
1 000 EUR						
457	Adoptionsvermittlung, Beistandschaft, Amtspflegschaft und -vormundschaft, Gerichtshilfen	-	-	-	-	-
458	sonstige Aufgaben	-	-	-	-	-
46	Einrichtungen der Jugendhilfe	738 459	62 971	-1 081 867	- 974 704	- 107 163
460	Einrichtungen der Jugendarbeit	870	4 137	- 49 887	- 42 532	- 7 355
461	Jugendwohnheime, Schülerheime, Wohnheime für Auszubildende	-	-	-	-	-
462	Einrichtungen der Familienförderung	-	-	-	-	-
463	Einrichtungen für werdende Mütter und Mütter oder Väter mit Kind(ern)	-	-	-	-	-
464	Tageseinrichtungen für Kinder	736 814	57 613	- 992 045	- 892 253	- 99 791
465	Erziehungs-, Jugend- und Familienberatungsstellen	-	-	-	-	-
466	Einrichtungen für Hilfe zur Erziehung und Hilfe für junge Volljährige sowie für die Inobhutnahme	-	-	-	-	-
467	Einrichtungen der Mitarbeiter-	-	-	-	-	-
468	sonstige Einrichtungen	775	1 220	- 39 935	- 39 919	- 17
47	Förderung von anderen Trägern der Wohlfahrtspflege	552	514	- 10 742	- 10 719	- 23
48	Weitere soziale Bereiche	392 278	67 942	- 327 969	- 327 951	- 19
481	Vollzug des Unterhaltsvorschussgesetzes	50 892	21 548	- 33 663	- 33 663	-
482	Grundsicherung nach dem Zweiten Buch Sozialgesetzbuch (SGB II)	341 371	46 092	- 282 417	- 282 417	-
486	Vollzug des Betreuungsgesetzes	11	232	- 9 974	- 9 956	- 19
487	Hilfe für Heimkehrer und politische Häftlinge	-	-	- 51	- 51	-
488	Eingliederungshilfe nach SGB IX	4	70	- 1 865	- 1 865	-
49	Sonstige soziale Angelegenheiten	31 801	764	- 34 063	- 34 107	44
5	Gesundheit, Sport, Erholung	35 769	40 738	- 297 859	- 248 136	- 49 723
50	Öffentlicher Gesundheitsdienst	20 550	8 014	- 22 092	- 22 065	- 27
51	Krankenhäuser	-	376	- 9 576	- 8 588	- 988
54	Sonstige Einrichtungen und Maßnahmen der Gesundheitspflege	337	313	- 1 166	- 271	- 895
55	Förderung des Sports	3	1 184	- 16 137	- 13 601	- 2 536
56	Eigene Sportstätten	12 708	24 795	- 138 649	- 101 711	- 36 938
57	Badeanstalten	-	-	-	-	-
58	Park- und Gartenanlagen	2 170	6 056	- 110 239	- 101 901	- 8 338
59	Sonstige Erholungseinrichtungen	-	-	-	-	-
6	Bau- und Wohnungswesen, Verkehr	187 462	442 760	- 607 806	- 371 258	- 236 548
60	Bauverwaltung	-	-	-	-	-
61	Städteplanung, Vermessung,	38 305	54 685	- 181 209	- 143 332	- 37 878
62	Wohnungsbauförderung	1 353	48 441	- 4 751	- 11 424	6 674
63	Gemeindestraßen	32 818	283 237	- 319 455	- 158 844	- 160 610
65	Kreisstraßen	93 053	6 498	- 35 853	- 13 904	- 21 948
66	Bundes- und Landesstraßen	6 058	4 106	- 30 632	- 21 943	- 8 689
660	Bundesstraßen	3 245	2 113	- 16 999	- 12 065	- 4 935
665	Landesstraßen	2 813	1 993	- 13 632	- 9 879	- 3 754
67	Straßenbeleuchtung und -reinigung	1	3 370	- 10 403	- 10 089	- 314
670	Straßenbeleuchtung	-	-	-	-	-
675	Straßenreinigung	1	3 370	- 10 403	- 10 089	- 314
68	Parkeinrichtungen	1 742	39 165	19 334	22 694	- 3 359
69	Wasserläufe, Wasserbau	14 131	3 257	- 44 838	- 34 415	- 10 423

Gliederungs-Nr.	Aufgabengebiet	Abzüglich Zahlungen von anderen Ebenen des öffentlichen Bereichs	Netto-einnahmen	Saldo aus Ausgaben (T12) und Einnahmen (T13), Mehrausgaben (-) bzw. Mehreinnahmen (+)		
				insgesamt	des Verwaltungshaushalts	des Vermögenshaushalts
1 000 EUR						
7	Öffentliche Einrichtungen, Wirtschaftsförderung	31 660	154 378	- 174 000	- 149 828	- 24 172
70	Abwasserbeseitigung	199	7 468	1 910	1 645	265
72	Abfallbeseitigung	2 690	7 770	- 884	- 757	- 127
73	Märkte	-	-	-	-	-
74	Schlacht- und Viehhöfe	-	-	-	-	-
75	Bestattungswesen	2 601	45 951	- 22 934	- 35 518	12 584
76	Sonstige öffentliche Einrichtungen	15 833	45 647	- 86 268	- 53 179	- 33 088
77	Hilfsbetriebe der Verwaltung	-	-	-	-	-
78	Förderung der Land- und Forstwirtschaft	-	-	-	-	-
79	Fremdenverkehr, sonstige Förderung von Wirtschaft und Verkehr	10 337	47 541	- 65 825	- 62 020	- 3 806
790	Fremdenverkehr	3 521	23 977	- 37 180	- 34 933	- 2 247
791	sonstige Förderung von Wirtschaft und Verkehr	6 816	23 564	- 28 645	- 27 087	- 1 559
792	Förderung des Nahverkehrs (ÖPNV/SPNV)	-	-	-	-	-
793	Förderung der Schifffahrt und des Luftverkehrs	-	-	-	-	-
8	Wirtschaftliche Unternehmen, allgemeines Grund- und Sondervermögen	29 486	197 011	- 74 789	- 50 977	- 23 812
80	Verwaltung der wirtschaftlichen Unternehmen	-	-	-	-	-
81	Versorgungsunternehmen	9 509	17 380	16 861	8 638	8 223
810	Elektrizitätsversorgung (auch Windkraftanlagen)	-	11 379	8 131	8 235	- 103
813	Gasversorgung	-	404	390	398	- 9
815	Wasserversorgung	1 061	1 292	405	413	- 8
816	Fernwärmeversorgung	-	311	- 320	- 327	7
817	verbundene Versorgungsunternehmen	51	3 951	583	- 3	586
818	Versorgung mit technischer Informations- und Telekommunikationsinfrastruktur	8 397	43	7 672	- 78	7 750
82	Verkehrsunternehmen	6 965	3 365	- 35 753	- 29 312	- 6 441
83	Verbundene Versorgungs- und Verkehrsunternehmen	-	-	-	-	-
84	Unternehmen der Wirtschaftsförderung	-	-	-	-	-
85	Land- und forstwirtschaftliche Unternehmen	11 248	143 944	- 16 519	- 11 443	- 5 076
850	landwirtschaftliche Unternehmen	-	-	-	-	-
855	forstwirtschaftliche Unternehmen	11 248	143 944	- 16 519	- 11 443	- 5 076
86	Kur- und Badebetriebe	0	647	- 838	- 491	- 347
87	Sonstige wirtschaftliche Unternehmen	-	-	-	-	-
88	Allgemeines Grundvermögen	-	-	-	-	-
89	Allgemeines Sondervermögen	1 763	31 675	- 38 541	- 18 370	- 20 171
9	Allgemeine Finanzwirtschaft	2 401 852	5 890 996	7 200 156	7 056 688	143 468
90	Steuern, allgemeine Zuweisungen und allgemeine Umlagen	2 318 727	4 917 543	7 128 846	7 121 102	7 744
91	Sonstige allgemeine Finanzwirtschaft	83 125	973 453	71 310	- 64 413	135 724
92	Abwicklung der Vorjahre	-	-	-	-	-
999	Insgesamt	5 383 358	7 741 790	268 991	938 905	- 669 914

Gruppierungs-Nr.	Ausgabeart	Gemeinden und Gemeindeverbände insgesamt	Kreisfreie Städte	Kreisangehörige Gemeinden, Verbandsgemeinden, Landkreise				
				zusammen	verbandsfreie Gemeinden	Orts-gemeinden	Verbands-gemeinden	Landkreise

Verwaltungshaushalt								
4	Personalausgaben	3 446 721	989 592	2 401 780	412 689	612 748	758 916	617 427
40	Aufwendungen für ehrenamtliche Tätigkeit	66 920	5 932	60 724	5 352	38 722	11 434	5 216
41	Dienstbezüge u. dgl.	2 454 481	708 617	1 707 270	295 081	443 189	525 686	443 313
410	Beamtinnen und Beamte	413 753	153 966	250 584	36 218	912	91 945	121 509
411	Pensionsrückstellungen nach BBesG	15 477	5 272	10 140	395	2	2 237	7 506
414	Angestellte	1 992 678	540 731	1 424 510	255 132	432 987	426 433	309 957
415	Arbeiterinnen und Arbeiter	-	-	-	-	-	-	-
416	Beschäftigungsentgelte u. dgl.	32 574	8 648	22 036	3 336	9 288	5 071	4 341
42	Versorgungsbezüge u. dgl.	207 945	83 344	117 854	16 048	1 723	54 148	45 935
420	Beamtinnen und Beamte	207 245	83 282	117 216	15 793	1 697	53 800	45 926
421	Pensionsrückstellungen nach BBesG	557	-	557	180	20	348	9
424	Angestellte	134	62	73	72	0	-	-
425	Arbeiterinnen und Arbeiter	-	-	-	-	-	-	-
428	sonstige	9	-	9	3	6	-	-
43	Umlagen an Versorgungskassen	203 040	45 205	155 977	32 039	33 644	54 054	36 239
430	Beamtinnen und Beamte	46 543	2 178	44 365	12 097	176	20 471	11 621
434	Angestellte	155 740	42 940	110 942	19 935	33 196	33 260	24 550
435	Arbeiterinnen und Arbeiter	-	-	-	-	-	-	-
438	sonstige	679	87	592	7	208	308	68
439	Pensionsrückstellungen nach BBesG	78	-	78	-	64	14	-
44	Beiträge zur gesetzlichen Sozialversicherung	418 693	112 969	300 042	53 678	93 202	88 149	65 013
440	Beamtinnen und Beamte	1 752	1 382	370	41	280	29	19
444	Angestellte	410 692	110 351	294 772	53 193	89 757	87 369	64 452
445	Arbeiterinnen und Arbeiter	-	-	-	-	-	-	-
448	sonstige	6 249	1 236	4 900	443	3 164	751	542
45	Beihilfen, Unterstützungen u. dgl.	81 472	29 357	50 181	8 653	743	21 645	19 140
46	Personal-Nebenausgaben	14 170	4 167	9 732	1 838	1 525	3 799	2 570
5/6	Sächlicher Verwaltungs- und Betriebsaufwand	3 710 354	1 084 685	2 612 099	315 195	620 596	400 145	1 276 163
50	Unterhaltung der Grundstücke und baulichen Anlagen	331 509	101 204	227 876	38 883	78 094	48 670	62 230
51	Unterhaltung des sonstigen unbeweglichen Vermögens	190 546	73 344	117 202	28 757	62 769	4 626	21 050
52	Geräte, Ausstattungs- und Ausrüstungsgegenstände, sonstige Gebrauchsgegenstände	87 288	21 930	64 394	9 148	16 334	21 366	17 546
53	Mieten und Pachten	108 224	50 723	56 787	17 326	5 911	15 952	17 598
54	Bewirtschaftung der Grundstücke, baulichen Anlagen usw.	408 495	104 282	301 825	48 955	133 282	60 158	59 430
55	Haltung von Fahrzeugen	34 112	7 165	26 694	4 196	10 213	10 140	2 145
56	Besondere Aufwendungen für Bedienstete	30 702	6 664	23 885	4 059	2 701	13 064	4 062
63	Weitere Verwaltungs- und Betriebsausgaben	521 662	126 231	392 226	35 273	112 005	45 736	199 212
638	weitere Verwaltungs- und Betriebsausgaben (ohne Schülerbeförderung)	325 840	91 335	231 487	35 233	111 966	45 546	38 742
639	Schülerbeförderungskosten	195 822	34 896	160 739	40	39	189	160 470
64	Steuern, Versicherungen, Schadensfälle	105 285	25 573	78 315	11 077	25 180	24 187	17 871
65	Geschäftsausgaben	268 654	76 439	190 785	29 940	40 458	74 150	46 237

Gruppie- rungs- Nr.	Ausgabeart	Gemeinden und Gemeinde- verbände insgesamt	Kreisfreie Städte	Kreisangehörige Gemeinden, Verbandsgemeinden, Landkreise				
				zusammen	verbands- freie Gemeinden	Orts- gemeinden	Verbands- gemeinden	Landkreise
66	Weitere allgemeine sächliche Ausgaben	49 260	9 499	39 487	4 581	13 022	9 925	11 959
660	Verfügun gsmittel, Repräsentationsmittel	6 570	786	5 773	814	3 128	1 210	621
661	sonstige	25 137	5 292	19 656	2 922	6 218	6 056	4 459
669	vermischte Ausgaben	17 552	3 421	14 058	845	3 676	2 659	6 879
67	Erstattungen von Ausgaben des Verwaltungshaushalts	1 088 969	246 007	842 597	82 674	120 629	72 173	567 121
670	an Bund	1 376	404	973	57	9	183	724
671	an Land	179 468	20 338	159 128	1 274	9 024	1 187	147 643
672	an Gemeinden/GV	355 523	14 900	340 451	15 847	39 533	39 305	245 766
673	an Zweckverbände und dgl.	7 429	353	7 076	183	4 882	538	1 473
674	an sonstigen öffentlichen Bereich	3 534	1 479	2 055	5	3	7	2 040
675	an kommunale Sonderrechnungen	75 985	40 598	35 387	19 229	2 152	2 558	11 448
676	an sonstige öffentliche Sonderrechnungen	41 019	14 282	26 712	191	1 204	476	24 841
677	an private Unternehmen	12 848	2 640	10 138	688	3 182	2 389	3 878
678	an übrige Bereiche	44 194	10 935	33 258	2 351	9 115	3 225	18 568
679	innere Verrechnungen	367 593	140 079	227 420	42 849	51 525	22 304	110 741
69	Aufgabenbezogene Leistungsbeteiligungen	485 648	235 622	250 026	325	-	-	249 701
691	Leistungsbeteiligungen bei Leistungen für Unterkunft und Heizung an Arbeitssuchende	459 888	224 584	235 304	-	-	-	235 304
692	Leistungsbeteiligungen bei Leistungen zur Eingliederung von Arbeitssuchenden	-	-	-	-	-	-	-
693	Leistungsbeteiligungen bei einmaligen Leistungen an Arbeitssuchende	12 067	4 340	7 727	-	-	-	7 727
694	Leistungsbeteiligung beim Arbeitslosen- geld II nach §§ 19ff. SGB II	-	-	-	-	-	-	-
695	Leistungsbeteiligung bei der Eingliederung von Arbeitssuchenden nach § 16 SGB II	-	-	-	-	-	-	-
696	Leistungsbeteiligung für Bildung und Teilhabe nach § 28 SGB II	13 694	6 699	6 995	325	-	-	6 670
7	Zuweisungen und Zuschüsse (nicht für Investitionen)	4 372 238	1 226 752	3 138 699	174 910	95 832	129 287	2 738 670
71	Zuweisungen und sonstige Zuschüsse für laufende Zwecke	1 626 117	403 334	1 215 996	77 960	94 499	33 030	1 010 507
710	an Bund	11	0	11	3	8	-	-
711	an Land	6 053	1 106	4 947	449	1 945	1 334	1 219
712	an Gemeinden/GV	571 395	13 891	557 499	1 040	35 148	5 302	516 009
713	an Zweckverbände und dgl.	55 510	6 885	47 547	4 549	12 914	5 780	24 304
714	an sonstigen öffentlichen Bereich	125	25	100	9	13	6	73
715	an kommunale Sonderrechnungen	115 917	88 554	22 142	6 743	2 342	9 213	3 844
716	an sonstige öffentliche Sonderrechnungen	7 583	2 259	5 324	455	674	286	3 909
717	an private Unternehmen	16 892	3 674	13 218	2 023	4 262	922	6 011
718	an übrige Bereiche	852 631	286 940	565 206	62 690	37 192	10 186	455 138
72	Schuldendiensthilfen	1 700	418	1 282	26	240	797	220
720	an Bund	-	-	-	-	-	-	-
721	an Land	-	-	-	-	-	-	-
722	an Gemeinden/GV	457	0	457	22	197	208	31
723	an Zweckverbände und dgl.	289	162	127	-	1	114	12
724	an sonstigen öffentlichen Bereich	-	-	-	-	-	-	-
725	an kommunale Sonderrechnungen	557	137	419	3	-	417	-
726	an sonstige öffentliche Sonderrechnungen	5	-	5	-	5	-	-
727	an private Unternehmen	37	12	25	0	-	18	6
728	an übrige Bereiche	355	106	249	1	37	41	170
73	Leistungen der Sozialhilfe an natürliche Personen außerhalb von Einrichtungen	523 798	215 097	308 701	33 474	763	49 024	225 441
74	Leistungen der Sozialhilfe an natürliche Personen in Einrichtungen	1 183 649	336 238	847 411	145	-	435	846 830

Gruppierungs-Nr.	Ausgabearart	Gemeinden und Gemeindeverbände insgesamt	Kreisfreie Städte	Kreisangehörige Gemeinden, Verbandsgemeinden, Landkreise				
				zusammen	verbandsfreie Gemeinden	Orts-gemeinden	Verbands-gemeinden	Landkreise
75	Leistungen an Kriegssopfer und ähnliche Anspruchsberechtigte	11 405	-	11 405	-	-	-	11 405
76	Leistungen der Jugendhilfe außerhalb von Einrichtungen	233 941	77 503	156 438	8 971	-	1	147 466
77	Leistungen der Jugendhilfe in Einrichtungen	419 526	130 496	289 030	30 044	-	-	258 986
78	Sonstige soziale Leistungen	239 600	31 902	207 698	7 392	3	316	199 988
781	Leistungen für Bildung und Teilhabe nach § 6b BKGG	5 027	1 418	3 609	188	-	-	3 421
782	originäre Leistungen für Bildung und Teilhabe nach § 28 SGB II	1 455	36	1 419	-	-	-	1 419
783	Leistungen für Unterkunft und Heizung an Arbeitssuchende (§22 Abs. 3 SGB II)	34 197	3	34 195	-	-	-	34 195
784	Leistungen für Eingliederung von Arbeitssuchenden (§ 16 Abs. 2 Nr. 1 SGB II)	2 480	1 301	1 179	30	2	29	1 119
785	Einmalige Leistungen an Arbeitssuchende (§23 Abs. 3 SGB II)	946	15	932	-	-	-	932
786	Arbeitslosengeld II nach § 19 ff. SGB II (ohne Leistungen für Unterkunft und Heizung)	49 823	2	49 821	-	-	-	49 821
787	Leistungen zur Eingliederung von Arbeitssuchenden nach § 16 Abs. 1 und 2 Nr. 5 und 6 SGB II)	6 852	5	6 848	-	-	4	6 844
788	Weitere soziale Leistungen	137 159	28 857	108 302	7 173	2	283	100 844
789	Eingliederungshilfe nach SGB IX	5 027	1 418	3 609	188	-	-	3 421
79	Leistungen nach dem Asylbewerberleistungsgesetz	132 503	31 765	100 738	16 898	327	45 685	37 827
8	Sonstige Finanzausgaben	2 985 761	156 810	2 827 636	613 295	1 984 088	136 936	93 317
80	Zinsausgaben	239 395	95 182	142 909	23 787	37 354	30 223	51 545
800	an Bund	9	1	8	8	1	-	-
801	an Land	257	48	209	73	100	29	6
802	an Gemeinden/GV	3 677	-	3 677	-	3 044	634	-
803	an Zweckverbände und dgl.	18	-	18	1	0	13	4
804	an sonstigen öffentlichen Bereich	-	-	-	-	-	-	-
805	an kommunale Sonderrechnungen	55 362	22 887	32 102	7 789	4 969	6 898	12 446
806	an sonstige öffentliche Sonderrechnungen	68	-	68	-	14	1	53
807	an private Unternehmen	173 926	67 198	105 798	15 811	28 601	22 601	38 785
808	an übrige Bereiche	6 077	5 049	1 028	104	625	48	251
82	Allgemeine Zuweisungen	24 828	-	24 828	1	193	820	23 814
820	an Bund	-	-	-	-	-	-	-
821	an Land	-	-	-	-	-	-	-
822	an Gemeinden/GV	24 828	-	24 828	1	193	820	23 814
823	an Zweckverbände und dgl.	-	-	-	-	-	-	-
824	an sonstigen öffentlichen Bereich	-	-	-	-	-	-	-
83	Allgemeine Umlagen	2 656 784	27 046	2 629 738	571 791	1 941 540	103 327	13 080
831	an Land	110 800	17 469	93 331	72 731	20 457	103	39
832	an Gemeinden/GV	2 545 498	9 577	2 535 920	499 059	1 920 875	103 069	12 917
833	an Zweckverbände und dgl.	487	-	487	-	208	154	125
84	Weitere Finanzausgaben	64 754	34 582	30 160	17 717	5 000	2 567	4 876
840	Inanspruchnahme aus Bürgschaften, Gewähr- und ähnlichen Verträgen	12	-	12	-	4	8	-
841	sonstige	48 502	26 992	21 498	13 067	997	2 558	4 876
845	Verzinsung von Steuernachforderungen und -erstattungen	16 240	7 589	8 650	4 650	4 000	1	0
899./810	Bruttoausgaben des Verwaltungshaushalts	14 515 074	3 457 840	10 980 214	1 516 089	3 313 264	1 425 285	4 725 576

Gruppierungs-Nr.	Ausgabeart	Gemeinden und Gemeindeverbände insgesamt	Kreisfreie Städte	Kreisangehörige Gemeinden, Verbandsgemeinden, Landkreise				
				zusammen	verbandsfreie Gemeinden	Orts-gemeinden	Verbands-gemeinden	Landkreise

Vermögenshaushalt								
92	Gewährung von Darlehen	34 449	14	34 435	896	1 209	18 029	14 301
920	an Bund	-	-	-	-	-	-	-
921	an Land	-	-	-	-	-	-	-
922	an Gemeinden/GV	7 966	-	7 966	-	194	482	7 290
923	an Zweckverbände und dgl.	10 719	-	10 719	-	-	10 619	100
924	an sonstigen öffentlichen Bereich	-	-	-	-	-	-	-
925	an kommunale Sonderrechnungen	11 429	-	11 429	710	271	3 561	6 888
926	an sonstige öffentliche Sonderrechnungen	563	12	551	64	147	340	-
927	an private Unternehmen	1 900	-	1 900	0	400	1 500	-
928	an übrige Bereiche	1 872	2	1 870	123	198	1 527	23
93	Vermögenserwerb	347 634	95 164	251 251	52 026	95 845	71 957	31 422
930	Erwerb von Beteiligungen, Kapitaleinlagen	-	-	-	-	-	-	-
931	Wertpapiere ohne Anteilsrechte	13 510	65	13 444	56	2 894	10 494	-
932	Erwerb von Grundstücken	171 020	67 864	103 156	15 217	68 937	9 807	9 195
935	Erwerb von beweglichen Sachen des Anlagevermögens	135 176	19 002	114 954	18 279	23 632	51 062	21 982
936	Anteilsrechte	27 929	8 233	19 696	18 474	382	595	245
937	Investmentzertifikate	-	-	-	-	-	-	-
938	Kauf von Finanzderivaten	-	-	-	-	-	-	-
94./347	Baumaßnahmen	998 229	233 465	762 091	142 697	360 692	118 871	139 830
97	Tilgung von Krediten, Rückzahlung von inneren Darlehen	741 981	330 412	410 025	44 707	133 989	75 411	155 918
970	an Bund	189	1	187	1	4	183	-
971	an Land	2 388	28	2 359	1 176	930	253	-
972	an Gemeinden/GV	527	-	527	157	296	75	-
973	an Zweckverbände und dgl.	116	-	116	-	50	16	50
974	an sonstigen öffentlichen Bereich	-	-	-	-	-	-	-
975	an kommunale Sonderrechnungen	5 148	1 707	3 440	72	196	172	3 000
976	an sonstige öffentliche Sonderrechnungen	393	381	12	-	11	1	-
977	an private Unternehmen	727 007	323 639	401 824	42 548	132 242	74 683	152 351
978	an übrige Bereiche	6 214	4 656	1 559	754	259	29	517
979	Rückzahlung von inneren Darlehen	-	-	-	-	-	-	-
98	Zuweisungen und Zuschüsse für Investitionen	91 973	23 024	68 949	13 529	8 796	2 527	44 097
980	an Bund	20	20	-	-	-	-	-
981	an Land	686	-	686	30	641	15	-
982	an Gemeinden/GV	28 020	-	28 020	10 204	1 090	1 103	15 623
983	an Zweckverbände und dgl.	1 023	-	1 023	0	300	0	722
984	an sonstigen öffentlichen Bereich	4	-	4	3	1	-	-
985	an kommunale Sonderrechnungen	19 968	18 092	1 876	1 129	78	33	636
986	an sonstige öffentliche Sonderrechnungen	1 407	-	1 407	-	1 393	10	4
987	an private Unternehmen	27 199	105	27 094	142	1 785	351	24 815
988	an übrige Bereiche	13 647	4 807	8 840	2 021	3 508	1 014	2 297
99	Sonstiges	67 242	20 961	45 878	5 268	20 733	6 829	13 048
990	Kreditbeschaffungskosten	477	389	89	6	7	70	6
991	Ablösung von Dauerlasten	66 764	20 573	45 789	5 262	20 726	6 760	13 041
998./347	Bruttoausgaben des Vermögenshaushalts	2 281 508	703 040	1 572 629	259 124	621 264	293 624	398 616
	Bruttoausgaben des Verwaltungs- und Vermögenshaushalts	16 796 582	4 160 880	12 552 843	1 775 213	3 934 528	1 718 909	5 124 192
	abzüglich haushaltstechnische Verrechnungen	367 593	140 079	227 420	42 849	51 525	22 304	110 741
	Bereinigte Bruttoausgaben	16 428 990	4 020 802	12 325 423	1 732 364	3 883 003	1 696 605	5 013 451
	abzüglich Zahlungen von Gemeinden und Gemeindeverbänden	3 572 832	31 131	3 514 151	219 880	381 238	1 087 113	1 825 921
	von anderen Ebenen des öffentlichen Bereichs	5 383 358	1 517 227	3 830 936	196 718	469 410	361 782	2 803 025
	Nettoausgaben	7 472 799	2 472 444	4 980 336	1 315 766	3 032 355	247 710	384 505

Gruppierungs-Nr.	Einnahmeart	Gemeinden und Gemeindeverbände insgesamt	Kreisfreie Städte	Kreisangehörige Gemeinden, Verbandsgemeinden, Landkreise				
				zusammen	verbandsfreie Gemeinden	Orts-gemeinden	Verbands-gemeinden	Landkreise

Verwaltungshaushalt								
0./810	Steuern, allgemeine Zuweisungen	9 799 410	2 287 982	7 465 079	1 086 034	2 703 024	1 139 275	2 536 746
00./810	Realsteuern	2 544 156	912 701	1 631 454	583 008	1 048 447	-	-
000	Grundsteuer A	19 203	1 378	17 825	1 256	16 569	-	-
001	Grundsteuer B	572 370	191 116	381 254	91 087	290 167	-	-
003./810	Gewerbesteuer nach Ertrag und Kapital	1 952 583	720 207	1 232 376	490 664	741 711	-	-
01	Gemeindeanteil an Gemeinschaftsteuern	2 273 625	637 883	1 635 742	360 025	1 275 717	-	-
010	Gemeindeanteil an der Einkommensteuer	1 931 344	494 391	1 436 953	289 343	1 147 610	-	-
012	Gemeindeanteil an der Umsatzsteuer	342 281	143 492	198 789	70 682	128 107	-	-
02	Andere Steuern	98 050	46 046	52 004	19 122	12 229	17 102	3 551
020	Vergnügungssteuer für die Vorführung von Bildstreifen	71 328	38 259	33 069	15 676	294	17 099	-
021	sonstige Vergnügungssteuer	-	-	-	-	-	-	-
022	Hundesteuer	19 320	5 195	14 126	3 008	11 118	-	-
024	Grunderwerbsteuer	- 17	- 17	-	-	-	-	-
025	Schankerlaubnissteuer	285	163	122	-	-	-	122
026	Jagdsteuer	3 501	72	3 428	-	-	-	3 428
027	Zweitwohnungssteuer	2 578	1 405	1 173	439	732	3	-
029	sonstige Steuern	1 055	969	86	-	86	-	-
03	Steuerähnliche Einnahmen	112	-	112	20	92	-	-
04	Schlüsselzuweisungen	1 904 687	535 749	1 368 938	76 923	252 224	266 986	772 805
041	vom Land	1 904 687	535 749	1 368 938	76 923	252 224	266 986	772 805
05	Bedarfszuweisungen	-	-	-	-	-	-	-
051	vom Land	-	-	-	-	-	-	-
052	von Gemeinden/GV	-	-	-	-	-	-	-
06	Sonstige allgemeine Zuweisungen	268 750	114 349	130 547	14 905	18 500	18 461	78 680
060	von Bund	-	-	-	-	-	-	-
061	vom Land	245 150	114 349	106 947	9 512	15 478	3 277	78 680
062	von Gemeinden/GV	23 600	-	23 600	5 393	3 022	15 184	-
07	Allgemeine Umlagen	2 548 716	-	2 526 222	7 783	2	836 726	1 681 711
071	vom Land (Erstattung von Umlagen gemäß § 24 Abs. 4 LFAG; Finanzierung Fonds "Deutsche Einheit")	2	-	2	-	2	-	-
072	von Gemeinden/GV	2 548 714	-	2 526 220	7 783	-	836 726	1 681 711
09	Ausgleichsleistungen	161 315	41 254	120 061	24 248	95 813	-	-
091	nach dem Familienleistungsausgleich (§ 21 a FAG)	161 315	41 254	120 061	24 248	95 813	-	-
092	Leistungen des Landes aus der Umsetzung des Vierten Gesetzes für moderne Dienstleistungen am Arbeitsmarkt	-	-	-	-	-	-	-

Gruppierungs-Nr.	Einnahmeart	Gemeinden und Gemeindeverbände insgesamt	Kreisfreie Städte	Kreisangehörige Gemeinden, Verbandsgemeinden, Landkreise				
				zusammen	verbandsfreie Gemeinden	Orts-gemeinden	Verbands-gemeinden	Landkreise
1	Einnahmen aus Verwaltung und Betrieb	5 039 535	1 193 144	3 819 092	419 370	733 929	413 151	2 252 642
10	Verwaltungsgebühren	171 046	50 618	120 428	13 930	1 280	29 705	75 514
11	Benutzungsgebühren und ähnliche Entgelte	291 846	92 687	189 993	42 423	82 658	39 387	25 525
12	Sonstige zweckgebundene Abgaben	13 920	670	13 250	3 464	9 724	61	-
13	Einnahmen aus Verkauf	108 375	5 327	102 912	5 489	93 934	2 537	952
14	Mieten und Pachten	165 124	46 031	118 812	29 434	75 343	8 884	5 151
15	Sonstige Verwaltungs- und Betriebseinnahmen	20 770	4 603	15 757	3 126	6 662	3 744	2 225
150	sonstige Verwaltungs- und Betriebseinnahmen soweit nicht Ugr. 157 bis 159	11 672	3 010	8 462	1 132	3 419	1 868	2 042
157	Verrechnungseinnahmen des Verwaltungshaushalts	-	-	-	-	-	-	-
158	vermischte Einnahmen	-	-	-	-	-	-	-
159	Umsatzsteuer (Rückvergütungen)	9 099	1 593	7 296	1 994	3 243	1 876	183
16	Erstattungen von Ausgaben des Verwaltungshaushalts	2 195 159	590 820	1 602 954	146 169	99 890	218 337	1 138 558
160	von Bund	12 727	906	11 821	76	180	121	11 445
161	vom Land	1 242 404	365 976	876 428	11 989	2 808	3 016	858 615
162	von Gemeinden/GV	355 228	28 595	326 612	72 482	23 101	134 321	96 707
163	von Zweckverbänden und dgl.	11 500	876	10 624	373	885	3 480	5 886
164	vom sonstigen öffentlichen Bereich	10 520	2 221	8 184	1 108	4 081	1 042	1 953
165	von kommunalen Sonderrechnungen	85 954	21 531	63 338	8 216	757	38 094	16 271
166	von sonstigen öffentlichen Sonderrechnungen	45 176	16 838	28 338	273	672	3 692	23 702
167	von privaten Unternehmen	13 006	3 013	9 982	1 739	4 323	2 856	1 063
168	von übrigen Bereichen	51 051	10 785	40 208	7 064	11 557	9 411	12 176
169	innere Verrechnungen	367 593	140 079	227 420	42 849	51 525	22 304	110 741
17	Zuweisungen und Zuschüsse für laufende Zwecke	1 740 117	279 446	1 444 749	174 797	363 593	109 646	796 713
170	von Bund	25 378	11 520	13 162	1 530	2 180	2 628	6 824
171	vom Land	1 093 223	255 997	826 976	39 710	13 438	13 071	760 757
172	von Gemeinden/GV	592 281	862	586 731	131 065	341 110	90 852	23 704
173	von Zweckverbänden und dgl.	6 678	4 373	2 306	65	1 302	726	213
174	vom sonstigen öffentlichen Bereich	1 320	589	611	5	124	117	364
175	von kommunalen Sonderrechnungen	2 887	1 535	1 341	337	253	243	507
176	von sonstigen öffentlichen Sonderrechnungen	3 101	1 140	1 954	335	959	273	387
177	von privaten Unternehmen	3 572	1 049	2 505	454	1 079	694	278
178	von übrigen Bereichen	11 675	2 380	9 164	1 296	3 147	1 042	3 680
19	Aufgabenbezogene Leistungsbeteiligungen	333 178	122 941	210 237	538	844	850	208 005
191	Leistungsbeteiligung bei Leistungen für Unterkunft und Heizung für Arbeitssuchende	272 795	120 527	152 267	423	-	16	151 829
192	Leistungsbeteiligung beim Arbeitslosengeld II nach § 19 ff. SGB II (ohne Leistungen für Unterkunft und Heizung)	47 999	-	47 999	-	-	-	47 999
193	Leistungsbeteiligung bei Eingliederung von Arbeitssuchenden nach § 16 Abs. 1 und 2 Nr. 5 und 6 SGB II	12 384	2 414	9 971	115	844	833	8 178

Gruppierungs-Nr.	Einnahmeart	Gemeinden und Gemeindeverbände insgesamt	Kreisfreie Städte	Kreisangehörige Gemeinden, Verbandsgemeinden, Landkreise				
				zusammen	verbandsfreie Gemeinden	Orts-gemeinden	Verbands-gemeinden	Landkreise
2	Sonstige Finanzeinnahmen	615 035	225 301	383 141	62 087	101 552	43 396	176 106
20	Zinseinnahmen	12 240	2 949	9 286	3 281	1 816	3 633	556
200	von Bund	-	-	-	-	-	-	-
201	vom Land	24	11	13	-	3	10	-
202	von Gemeinden/GV	3 266	-	3 266	-	627	2 639	-
203	von Zweckverbänden und dgl.	4	-	4	0	0	4	0
204	vom sonstigen öffentlichen Bereich	0	-	0	-	0	-	-
205	von kommunalen Sonderrechnungen	2 560	619	1 937	794	739	353	50
206	von sonstigen öffentlichen Sonderrechnungen	72	2	70	-	42	27	-
207	von privaten Unternehmen	4 962	1 169	3 793	2 445	317	523	507
208	von übrigen Bereichen	1 352	1 149	203	41	86	76	0
21	Gewinnanteile von wirtschaftlichen Unternehmen und aus Beteiligungen	51 893	22 702	22 750	3 570	3 372	1 498	14 310
22	Konzessionsabgaben	158 070	57 265	100 806	25 126	75 027	652	-
23	Schuldendiensthilfen	20 276	6 085	14 191	806	246	11 751	1 388
230	von Bund	-	-	-	-	-	-	-
231	vom Land	18 891	6 057	12 834	426	43	11 112	1 254
232	von Gemeinden/GV	934	-	934	311	163	436	24
233	von Zweckverbänden und dgl.	145	-	145	-	-	145	-
234	vom sonstigen öffentlichen Bereich	0	-	0	-	0	-	-
235	von kommunalen Sonderrechnungen	44	29	16	-	-	16	-
236	von sonstigen öffentlichen Sonderrechnungen	73	-	73	69	4	-	-
237	von privaten Unternehmen	60	-	60	-	17	43	-
238	von übrigen Bereichen	129	-	129	-	19	-	110
24	Ersatz von sozialen Leistungen außerhalb von Einrichtungen	70 516	18 285	52 231	3 966	36	8 599	39 630
241	Kostenbeiträge und Aufwendungsersatz, Kostenersatz	13 850	3 732	10 119	865	8	2 125	7 121
243	übergeleitete Unterhaltsansprüche gegen bürgerlich-rechtlich Unterhaltsverpflichtete	18 877	4 857	14 020	1 074	-	75	12 871
245	Leistungen von Sozialleistungsträgern	14 429	4 116	10 314	640	16	1 852	7 805
247	sonstige Ersatzleistungen	3 329	1 324	2 005	334	6	996	670
249	Rückzahlung gewährter Hilfen (z.B. Tilgung und Zinsen von Darlehen)	20 030	4 257	15 774	1 053	6	3 552	11 163
25	Ersatz von sozialen Leistungen in Einrichtungen	149 475	38 358	111 117	1 212	-	289	109 616
251	Kostenbeiträge und Aufwendungsersatz, Kostenersatz	34 434	5 998	28 436	1 205	-	6	27 225
253	übergeleitete Unterhaltsansprüche gegen bürgerlich-rechtlich Unterhaltsverpflichtete	10 386	2 637	7 750	-	-	-	7 750
255	Leistungen von Sozialleistungsträgern	86 495	25 266	61 230	7	-	0	61 223
257	sonstige Ersatzleistungen	5 002	1 852	3 150	0	-	-	3 149
259	Rückzahlung gewährter Hilfen (z.B. Tilgung und Zinsen von Darlehen)	13 158	2 605	10 553	-	-	283	10 270
26	Weitere Finanzeinnahmen	152 565	79 657	72 759	24 126	21 055	16 974	10 605
299./810	Bruttoeinnahmen des Verwaltungshaushalts	15 453 980	3 706 427	11 667 312	1 567 490	3 538 505	1 595 823	4 965 495

Gruppierungs-Nr.	Einnahmeart	Gemeinden und Gemeindeverbände insgesamt	Kreisfreie Städte	Kreisangehörige Gemeinden, Verbandsgemeinden, Landkreise				
				zusammen	verbandsfreie Gemeinden	Orts-gemeinden	Verbands-gemeinden	Landkreise

Vermögenshaushalt								
32	Rückflüsse von Darlehen	42 783	3 383	39 376	3 769	2 293	18 362	14 953
320	von Bund	-	-	-	-	-	-	-
321	von Land	-	-	-	-	-	-	-
322	von Gemeinden/GV	8 268	-	8 268	-	43	153	8 072
323	von Zweckverbänden und dgl.	12 825	-	12 825	-	17	11 658	1 150
324	vom sonstigen öffentlichen Bereich	5	-	5	-	5	-	-
325	von kommunalen Sonderrechnungen	17 802	3 126	14 653	3 478	1 118	4 378	5 680
326	von sonstigen öffentlichen Sonderrechnungen	505	-	505	37	439	28	-
327	von privaten Unternehmen	10	6	4	-	4	-	-
328	von übrigen Bereichen	3 369	252	3 117	254	667	2 144	51
33	Einnahmen aus der Veräußerung von Beteiligungen und Rückflüsse von Kapitaleinlagen	9 697	5 123	4 574	1 291	133	1 699	1 452
34	Einnahmen aus der Veräußerung von Sachen des Anlagevermögens ¹	176 589	25 843	150 735	21 713	116 188	7 027	5 807
340	Grundstücke	134 755	22 911	111 844	18 969	82 182	5 698	4 995
345	bewegliche Sachen	41 834	2 933	38 891	2 743	34 006	1 329	812
35	Beiträge und ähnliche Entgelte ²	132 580	26 638	105 942	14 736	90 083	933	190
36	Zuweisungen und Zuschüsse für Investitionen und Investitionsförderungsmaßnahmen	379 303	62 751	316 028	40 322	109 576	53 057	113 073
360	von Bund	24 646	3 348	21 263	4 664	1 469	1 087	14 044
361	von Land	275 651	51 004	224 522	23 751	77 448	42 444	80 878
362	von Gemeinden/GV	39 336	1 674	37 315	2 845	11 970	6 797	15 703
363	von Zweckverbänden und dgl.	1 225	55	1 171	-	1 014	5	151
364	vom sonstigen öffentlichen Bereich	56	1	56	-	52	3	1
365	von kommunalen Sonderrechnungen	5 871	1 279	4 590	966	2 251	1 179	194
366	von sonstigen öffentlichen Sonderrechnungen	7 747	3 095	4 653	123	3 832	472	227
367	von privaten Unternehmen	10 122	1 337	8 779	2 859	3 821	322	1 777
368	von übrigen Bereichen	14 649	958	13 680	5 115	7 721	748	97
37	Einnahmen aus Krediten und inneren Darlehen	870 642	462 885	407 757	69 615	124 690	76 000	137 453
370	von Bund	-	-	-	-	-	-	-
371	von Land	1 802	-	1 802	1 800	2	-	-
372	von Gemeinden/GV	1 206	-	1 206	-	1 202	5	-
373	von Zweckverbänden und dgl.	-	-	-	-	-	-	-
374	vom sonstigen öffentlichen Bereich	-	-	-	-	-	-	-
375	von kommunalen Sonderrechnungen	3 004	-	3 004	-	4	-	3 000
376	von sonstigen öffentlichen Sonderrechnungen	-	-	-	-	-	-	-
377	von privaten Unternehmen	864 596	462 885	401 711	67 815	123 448	75 995	134 453
378	von übrigen Bereichen	33	-	33	-	33	-	-
398./347	Bruttoeinnahmen des Vermögenshaushalts	1 611 594	586 623	1 024 413	151 446	442 962	157 078	272 927
	Bruttoeinnahmen des Verwaltungs- und Vermögenshaushalts	17 065 573	4 293 050	12 691 725	1 718 936	3 981 466	1 752 901	5 238 422
	abzüglich haushaltstechnische Verrechnungen	367 593	140 079	227 420	42 849	51 525	22 304	110 741
	Bereinigte Bruttoeinnahmen	16 697 981	4 152 971	12 464 305	1 676 087	3 929 941	1 730 597	5 127 681
	abzüglich Zahlungen von Gemeinden und Gemeindeverbänden	3 572 832	31 131	3 514 151	219 880	381 238	1 087 113	1 825 921
	von anderen Ebenen des öffentlichen Bereichs	5 383 358	1 517 227	3 830 936	196 718	469 410	361 782	2 803 025
	Nettoeinnahmen	7 741 790	2 604 613	5 119 218	1 259 489	3 079 293	281 702	498 735

1 Abzüglich der Gruppierungs-Nrn. 346 Kreditbeschaffungskostenanteile und 347 Rückzahlung überzahlter Bauausgaben. – 2 Einschließlich der unter der Gruppierungs-Nr. 346 nachgewiesenen Kreditbeschaffungskostenanteile.

Gebietskörperschaftsgruppe Gemeindegrößenklasse / Verbandsgemeindegrößenklasse nach der Zahl der Einwohner	Ausgaben des Verwaltungshaushalts			
	Personal- ausgaben	sächlicher Verwaltungs- und Betriebsaufwand		
		zusammen	Verwaltungs- und Betriebs- ausgaben	Erstattungen von Ausgaben des Verwaltungs- haushalts

1 000 EUR

Kreisfreie Städte	989 592	849 063	603 056	246 007
100 000 und mehr	591 520	525 756	346 438	179 317
50 000 – 100 000	254 423	189 068	151 482	37 586
20 000 – 50 000	143 650	134 240	105 135	29 105
Kreisangehörige Gemeinden,				
Verbandsgemeinden, Landkreise	2 401 780	2 362 073	1 519 476	842 597
verbandsfreie Gemeinden	412 689	314 870	232 196	82 674
50 000 – 100 000	76 475	60 152	41 911	18 241
20 000 – 50 000	152 738	118 025	92 567	25 458
10 000 – 20 000	178 186	132 749	94 913	37 836
5 000 – 10 000	5 291	3 945	2 804	1 140
Ortsgemeinden und deren				
Ortsgemeinden	1 371 664	1 020 741	827 940	192 802
20 000 – 50 000	665 732	502 391	404 376	98 015
10 000 – 20 000	671 349	488 348	400 013	88 334
5 000 – 10 000	34 584	30 003	23 551	6 452
Ortsgemeinden	612 748	620 596	499 968	120 629
10 000 – 20 000	19 724	28 317	19 755	8 561
5 000 – 10 000	171 840	150 809	117 079	33 730
3 000 – 5 000	92 608	77 021	62 159	14 862
1 000 – 3 000	196 498	180 394	149 750	30 643
unter 1 000	132 078	184 056	151 224	32 832
Verbandsgemeinden	758 916	400 145	327 972	72 173
20 000 – 50 000	367 424	198 507	160 856	37 652
10 000 – 20 000	371 339	190 264	157 500	32 763
5 000 – 10 000	20 153	11 374	9 617	1 757
Landkreise	617 427	1 026 461	459 340	567 121
200 000 und mehr	125 495	230 087	82 748	147 339
100 000 – 200 000	355 529	628 312	280 627	347 685
unter 100 000	136 403	168 062	95 965	72 097
Bezirksverband Pfalz	55 349	13 570	13 205	365
Rheinland-Pfalz	3 446 721	3 224 706	2 135 736	1 088 969

EUR je Einwohner/-in

Kreisfreie Städte	923,89	792,69	563,01	229,67
100 000 und mehr	962,86	855,81	563,92	291,89
50 000 – 100 000	886,61	658,86	527,88	130,98
20 000 – 50 000	845,89	790,48	619,09	171,38
Kreisangehörige Gemeinden,				
Verbandsgemeinden, Landkreise	795,70	782,54	503,39	279,15
verbandsfreie Gemeinden	680,52	519,22	382,89	136,33
50 000 – 100 000	661,13	520,02	362,33	157,69
20 000 – 50 000	731,53	565,27	443,35	121,93
10 000 – 20 000	652,01	485,75	347,30	138,45
5 000 – 10 000	609,88	454,72	323,27	131,45
Ortsgemeinden und deren				
Ortsgemeinden	568,67	423,19	343,25	79,93
20 000 – 50 000	566,60	427,58	344,16	83,42
10 000 – 20 000	569,68	414,39	339,44	74,96
5 000 – 10 000	590,03	511,88	401,80	110,08
Ortsgemeinden	254,04	257,29	207,28	50,01
10 000 – 20 000	231,12	331,80	231,48	100,31
5 000 – 10 000	310,99	272,93	211,89	61,05
3 000 – 5 000	286,98	238,68	192,62	46,06
1 000 – 3 000	252,31	231,63	192,28	39,35
unter 1 000	196,36	273,63	224,82	48,81
Verbandsgemeinden	314,64	165,90	135,97	29,92
20 000 – 50 000	312,71	168,95	136,90	32,05
10 000 – 20 000	315,10	161,45	133,65	27,80
5 000 – 10 000	343,84	194,05	164,07	29,98
Landkreise	204,55	340,06	152,18	187,88
200 000 und mehr	200,19	367,04	132,00	235,04
100 000 – 200 000	192,28	339,82	151,77	188,04
unter 100 000	251,38	309,73	176,86	132,87
Bezirksverband Pfalz	39,03	9,57	9,31	0,26
Rheinland-Pfalz	842,81	788,52	522,24	266,28

Gebietskörperschaftsgruppe Gemeindegrößenklasse / Verbandsgemeindegrößenklasse nach der Zahl der Einwohner	Ausgaben des Verwaltungshaushalts				
	Zuweisungen und Zuschüsse				
	zusammen	Zuweisungen und sonstige Zuschüsse für laufende Zwecke	Schulden- diensthilfen	Leistungen der Sozial- und Jugendhilfe	Leistungen an Kriegsopfer und sonstige soziale Leistungen

1 000 EUR

Kreisfreie Städte	1 462 374	403 334	418	759 334	299 288
100 000 und mehr	850 242	248 319	403	428 187	173 333
50 000 – 100 000	398 143	104 629	15	212 136	81 362
20 000 – 50 000	213 990	50 387	-	119 010	44 593
Kreisangehörige Gemeinden,					
Verbandsgemeinden, Landkreise	3 388 725	1 215 996	1 282	1 601 580	569 867
verbandsfreie Gemeinden	175 235	77 960	26	72 634	24 615
50 000 – 100 000	67 867	27 078	-	30 266	10 522
20 000 – 50 000	61 940	29 811	3	25 823	6 304
10 000 – 20 000	44 399	20 860	23	16 111	7 406
5 000 – 10 000	1 028	212	-	434	382
Verbandsgemeinden und deren					
Ortsgemeinden	225 119	127 528	1 037	50 222	46 331
20 000 – 50 000	115 574	69 242	406	25 041	20 885
10 000 – 20 000	104 723	55 764	569	23 838	24 552
5 000 – 10 000	4 822	2 522	62	1 344	895
Ortsgemeinden	95 832	94 499	240	763	330
10 000 – 20 000	4 682	4 682	-	-	-
5 000 – 10 000	25 631	24 425	113	763	330
3 000 – 5 000	13 198	13 198	0	-	-
1 000 – 3 000	29 121	29 062	59	-	-
unter 1 000	23 200	23 132	68	-	0
Verbandsgemeinden	129 287	33 030	797	49 460	46 001
20 000 – 50 000	68 607	22 415	267	25 041	20 885
10 000 – 20 000	57 820	9 994	529	23 075	24 222
5 000 – 10 000	2 860	621	1	1 344	895
Landkreise	2 988 371	1 010 507	220	1 478 723	498 921
200 000 und mehr	657 562	218 558	18	294 887	144 099
100 000 – 200 000	1 771 808	616 730	201	891 975	262 902
unter 100 000	559 001	175 219	-	291 861	91 921
Bezirksverband Pfalz	6 787	6 787	-	-	-
Rheinland-Pfalz	4 857 887	1 626 117	1 700	2 360 914	869 156

EUR je Einwohner/-in

Kreisfreie Städte	1 365,28	376,55	0,39	708,92	279,42
100 000 und mehr	1 384,00	404,21	0,66	696,99	282,15
50 000 – 100 000	1 387,44	364,61	0,05	739,25	283,53
20 000 – 50 000	1 260,09	296,70	-	700,80	262,59
Kreisangehörige Gemeinden,					
Verbandsgemeinden, Landkreise	1 122,67	402,85	0,42	530,59	188,79
verbandsfreie Gemeinden	288,96	128,56	0,04	119,77	40,59
50 000 – 100 000	586,72	234,09	-	261,66	90,97
20 000 – 50 000	296,66	142,78	0,01	123,68	30,19
10 000 – 20 000	162,46	76,33	0,08	58,95	27,10
5 000 – 10 000	118,55	24,46	-	50,05	44,04
Verbandsgemeinden und deren					
Ortsgemeinden	93,33	52,87	0,43	20,82	19,21
20 000 – 50 000	98,36	58,93	0,35	21,31	17,77
10 000 – 20 000	88,86	47,32	0,48	20,23	20,83
5 000 – 10 000	82,27	43,03	1,06	22,92	15,26
Ortsgemeinden	39,73	39,18	0,10	0,32	0,14
10 000 – 20 000	54,86	54,86	-	-	-
5 000 – 10 000	46,39	44,20	0,21	1,38	0,60
3 000 – 5 000	40,90	40,90	0,00	-	-
1 000 – 3 000	37,39	37,32	0,08	-	-
unter 1 000	34,49	34,39	0,10	-	0,00
Verbandsgemeinden	53,60	13,69	0,33	20,51	19,07
20 000 – 50 000	58,39	19,08	0,23	21,31	17,77
10 000 – 20 000	49,06	8,48	0,45	19,58	20,55
5 000 – 10 000	48,79	10,59	0,01	22,92	15,26
Landkreise	990,03	334,78	0,07	489,89	165,29
200 000 und mehr	1 048,95	348,65	0,03	470,41	229,87
100 000 – 200 000	958,27	333,55	0,11	482,42	142,19
unter 100 000	1 030,20	322,92	-	537,88	169,40
Bezirksverband Pfalz	4,79	4,79	-	-	-
Rheinland-Pfalz	1 187,87	397,62	0,42	577,30	212,53

Gebietskörperschaftsgruppe Gemeindegrößenklasse / Verbandsgemeindegrößenklasse nach der Zahl der Einwohner	Ausgaben des Verwaltungshaushalts			
	zusammen	sonstige Finanzausgaben		Brutto- ausgaben des Verwaltungs- haushalts
		darunter		
		Zins- ausgaben	allgemeine Zuweisungen und Umlagen	

1 000 EUR

Kreisfreie Städte	156 810	95 182	27 046	3 457 840
100 000 und mehr	100 614	59 862	19 651	2 068 131
50 000 – 100 000	38 690	21 168	4 478	880 324
20 000 – 50 000	17 506	14 153	2 917	509 385
Kreisangehörige Gemeinden,				
Verbandsgemeinden, Landkreise	2 827 636	142 909	2 654 566	10 980 214
verbandsfreie Gemeinden	613 295	23 787	571 791	1 516 089
50 000 – 100 000	63 663	3 735	58 944	268 156
20 000 – 50 000	335 893	8 196	311 703	668 596
10 000 – 20 000	200 998	11 664	188 635	556 332
5 000 – 10 000	12 742	192	12 510	23 005
Verbandsgemeinden und deren				
Ortsgemeinden	2 121 024	67 577	2 045 880	4 738 549
20 000 – 50 000	1 044 164	29 364	1 011 480	2 327 860
10 000 – 20 000	1 023 683	36 502	983 010	2 288 102
5 000 – 10 000	53 178	1 711	51 389	122 587
Ortsgemeinden	1 984 088	37 354	1 941 733	3 313 264
10 000 – 20 000	95 245	2 271	92 495	147 967
5 000 – 10 000	479 195	15 832	462 061	827 475
3 000 – 5 000	308 216	4 259	302 916	491 043
1 000 – 3 000	604 376	9 737	593 383	1 010 388
unter 1 000	497 057	5 255	490 878	836 391
Verbandsgemeinden	136 936	30 223	104 146	1 425 285
20 000 – 50 000	62 584	13 394	48 487	697 122
10 000 – 20 000	70 215	16 089	52 265	689 638
5 000 – 10 000	4 138	739	3 394	38 525
Landkreise	93 317	51 545	36 895	4 725 576
200 000 und mehr	12 580	3 288	9 091	1 025 723
100 000 – 200 000	60 518	37 174	21 591	2 816 167
unter 100 000	20 219	11 084	6 213	883 685
Bezirksverband Pfalz	1 315	1 303	-	77 020
Rheinland-Pfalz	2 985 761	239 395	2 681 612	14 515 074

EUR je Einwohner/-in

Kreisfreie Städte	146,40	88,86	25,25	3 228,25
100 000 und mehr	163,78	97,44	31,99	3 366,45
50 000 – 100 000	134,83	73,77	15,60	3 067,74
20 000 – 50 000	103,09	83,34	17,18	2 999,54
Kreisangehörige Gemeinden,				
Verbandsgemeinden, Landkreise	936,78	47,35	879,44	3 637,68
verbandsfreie Gemeinden	1 011,32	39,22	942,88	2 500,03
50 000 – 100 000	550,37	32,29	509,58	2 318,24
20 000 – 50 000	1 608,74	39,25	1 492,89	3 202,21
10 000 – 20 000	735,48	42,68	690,24	2 035,69
5 000 – 10 000	1 468,76	22,17	1 442,05	2 651,92
Verbandsgemeinden und deren				
Ortsgemeinden	879,35	28,02	848,20	1 964,54
20 000 – 50 000	888,68	24,99	860,87	1 981,23
10 000 – 20 000	868,66	30,97	834,14	1 941,60
5 000 – 10 000	907,27	29,20	876,75	2 091,46
Ortsgemeinden	822,58	15,49	805,02	1 373,64
10 000 – 20 000	1 116,02	26,61	1 083,80	1 733,79
5 000 – 10 000	867,24	28,65	836,23	1 497,56
3 000 – 5 000	955,12	13,20	938,69	1 521,67
1 000 – 3 000	776,02	12,50	761,91	1 297,35
unter 1 000	738,97	7,81	729,79	1 243,46
Verbandsgemeinden	56,77	12,53	43,18	590,91
20 000 – 50 000	53,26	11,40	41,27	593,32
10 000 – 20 000	59,58	13,65	44,35	585,20
5 000 – 10 000	70,60	12,62	57,91	657,27
Landkreise	30,92	17,08	12,22	1 565,56
200 000 und mehr	20,07	5,25	14,50	1 636,24
100 000 – 200 000	32,73	20,11	11,68	1 523,10
unter 100 000	37,26	20,43	11,45	1 628,57
Bezirksverband Pfalz	0,93	0,92	-	54,31
Rheinland-Pfalz	730,09	58,54	655,72	3 549,28

Gebietskörperschaftsgruppe Gemeindegrößenklasse / Verbandsgemeindegrößenklasse nach der Zahl der Einwohner	Ausgaben des Vermögenshaushalts			
	Gewährung von Darlehen	Vermögens- erwerb	Bau- maßnahmen	Tilgung von Krediten, Rückzahlung innerer Darlehen

1 000 EUR

Kreisfreie Städte	14	95 164	233 465	330 412
100 000 und mehr	5	71 170	160 731	272 451
50 000 – 100 000	-	19 191	42 865	33 832
20 000 – 50 000	9	4 803	29 868	24 129
Kreisangehörige Gemeinden,				
Verbandsgemeinden, Landkreise	34 435	251 251	762 091	410 025
verbandsfreie Gemeinden	896	52 026	142 697	44 707
50 000 – 100 000	3	5 598	15 196	7 065
20 000 – 50 000	722	25 430	61 673	16 799
10 000 – 20 000	172	20 014	65 028	19 442
5 000 – 10 000	-	984	799	1 402
Verbandsgemeinden und deren				
Ortsgemeinden	19 238	167 803	479 563	209 400
20 000 – 50 000	3 812	84 560	256 509	108 736
10 000 – 20 000	15 261	75 332	209 655	96 504
5 000 – 10 000	164	7 911	13 399	4 160
Ortsgemeinden	1 209	95 845	360 692	133 989
10 000 – 20 000	462	1 692	16 325	8 536
5 000 – 10 000	2	22 000	80 453	43 511
3 000 – 5 000	3	19 798	51 894	13 811
1 000 – 3 000	514	30 942	117 237	39 791
unter 1 000	229	21 413	94 782	28 339
Verbandsgemeinden	18 029	71 957	118 871	75 411
20 000 – 50 000	3 255	39 104	71 290	34 665
10 000 – 20 000	14 752	30 030	44 558	38 885
5 000 – 10 000	22	2 823	3 023	1 861
Landkreise	14 301	31 422	139 830	155 918
200 000 und mehr	18	4 809	19 763	11 362
100 000 – 200 000	14 183	22 482	88 996	114 819
unter 100 000	100	4 131	31 071	29 737
Bezirksverband Pfalz	-	1 219	2 673	1 544
Rheinland-Pfalz	34 449	347 634	998 229	741 981

EUR je Einwohner/-in

Kreisfreie Städte	0,01	88,85	217,96	308,47
100 000 und mehr	0,01	115,85	261,63	443,49
50 000 – 100 000	-	66,87	149,38	117,90
20 000 – 50 000	0,05	28,28	175,88	142,09
Kreisangehörige Gemeinden,				
Verbandsgemeinden, Landkreise	11,41	83,24	252,48	135,84
verbandsfreie Gemeinden	1,48	85,79	235,31	73,72
50 000 – 100 000	0,03	48,39	131,37	61,08
20 000 – 50 000	3,46	121,80	295,38	80,46
10 000 – 20 000	0,63	73,23	237,95	71,14
5 000 – 10 000	-	113,48	92,12	161,58
Verbandsgemeinden und deren				
Ortsgemeinden	7,98	69,57	198,82	86,81
20 000 – 50 000	3,24	71,97	218,31	92,54
10 000 – 20 000	12,95	63,92	177,91	81,89
5 000 – 10 000	2,81	134,96	228,61	70,97
Ortsgemeinden	0,50	39,74	149,54	55,55
10 000 – 20 000	5,42	19,82	191,29	100,02
5 000 – 10 000	0,00	39,82	145,60	78,75
3 000 – 5 000	0,01	61,35	160,81	42,80
1 000 – 3 000	0,66	39,73	150,53	51,09
unter 1 000	0,34	31,83	140,91	42,13
Verbandsgemeinden	7,47	29,83	49,28	31,26
20 000 – 50 000	2,77	33,28	60,67	29,50
10 000 – 20 000	12,52	25,48	37,81	33,00
5 000 – 10 000	0,37	48,16	51,57	31,76
Landkreise	4,74	10,41	46,33	51,65
200 000 und mehr	0,03	7,67	31,53	18,13
100 000 – 200 000	7,67	12,16	48,13	62,10
unter 100 000	0,18	7,61	57,26	54,80
Bezirksverband Pfalz	-	0,86	1,89	1,09
Rheinland-Pfalz	8,42	85,00	244,09	181,43

Gebietskörperschaftsgruppe Gemeindegrößenklasse / Verbandsgemeindegrößenklasse nach der Zahl der Einwohner	Ausgaben des Vermögenshaushalts			Bruttoausgaben des Verwaltungs- und Vermögens- haushalts	Abzüglich haushalts- technische Ver- rechnungen	Bereinigte Brutto- ausgaben
	Zuweisungen und Zuschüsse für Investitionen	sonstige Ausgaben des Vermögens- haushalts	Brutto- ausgaben des Vermögens- haushalts			

1 000 EUR

Kreisfreie Städte	23 024	20 961	703 040	4 160 880	140 079	4 020 802
100 000 und mehr	20 727	11 360	536 445	2 604 577	112 915	2 491 661
50 000 – 100 000	981	3 279	100 147	980 471	19 326	961 145
20 000 – 50 000	1 316	6 322	66 447	575 833	7 838	567 995
Kreisangehörige Gemeinden,						
Verbandsgemeinden, Landkreise	68 949	45 878	1 572 629	12 552 843	227 420	12 325 423
verbandsfreie Gemeinden	13 529	5 268	259 124	1 775 213	42 849	1 732 364
50 000 – 100 000	353	978	29 193	297 348	6 525	290 823
20 000 – 50 000	999	1 385	107 008	775 604	11 807	763 796
10 000 – 20 000	11 810	2 905	119 372	675 704	24 517	651 188
5 000 – 10 000	366	-	3 552	26 557	-	26 557
Verbandsgemeinden und deren						
Ortsgemeinden	11 323	27 562	914 888	5 653 437	73 829	5 579 608
20 000 – 50 000	7 040	13 468	474 124	2 801 984	42 403	2 759 581
10 000 – 20 000	4 267	13 560	414 580	2 702 682	29 417	2 673 265
5 000 – 10 000	16	534	26 185	148 771	2 009	146 763
Ortsgemeinden	8 796	20 733	621 264	3 934 528	51 525	3 883 003
10 000 – 20 000	739	941	28 695	176 662	4 689	171 973
5 000 – 10 000	3 192	5 728	154 886	982 361	19 006	963 355
3 000 – 5 000	985	2 878	89 370	580 413	7 821	572 592
1 000 – 3 000	1 846	5 491	195 821	1 206 210	13 425	1 192 785
unter 1 000	2 035	5 694	152 492	988 883	6 585	982 298
Verbandsgemeinden	2 527	6 829	293 624	1 718 909	22 304	1 696 605
20 000 – 50 000	1 246	4 980	154 539	851 662	14 808	836 854
10 000 – 20 000	1 269	1 827	131 321	820 959	7 344	813 615
5 000 – 10 000	13	23	7 764	46 289	152	46 137
Landkreise	44 097	13 048	398 616	5 124 192	110 741	5 013 451
200 000 und mehr	4 658	936	41 547	1 067 270	32 547	1 034 724
100 000 – 200 000	23 342	7 099	270 920	3 087 087	65 616	3 021 472
unter 100 000	16 098	5 013	86 149	969 834	12 579	957 255
Bezirksverband Pfalz	-	403	5 839	82 859	94	82 765
Rheinland-Pfalz	91 973	67 242	2 281 508	16 796 582	367 593	16 428 990

EUR je Einwohner/-in

Kreisfreie Städte	21,50	19,57	656,36	3 884,61	130,78	3 753,83
100 000 und mehr	33,74	18,49	873,21	4 239,66	183,80	4 055,86
50 000 – 100 000	3,42	11,42	348,99	3 416,73	67,35	3 349,38
20 000 – 50 000	7,75	37,23	391,28	3 390,82	46,15	3 344,67
Kreisangehörige Gemeinden,						
Verbandsgemeinden, Landkreise	22,84	15,20	521,00	4 158,69	75,34	4 083,34
verbandsfreie Gemeinden	22,31	8,69	427,30	2 927,33	70,66	2 856,67
50 000 – 100 000	3,05	8,45	252,38	2 570,62	56,41	2 514,21
20 000 – 50 000	4,79	6,63	512,51	3 714,72	56,55	3 658,17
10 000 – 20 000	43,22	10,63	436,80	2 472,49	89,71	2 382,78
5 000 – 10 000	42,24	-	409,42	3 061,34	-	3 061,34
Verbandsgemeinden und deren						
Ortsgemeinden	4,69	11,43	379,30	2 343,84	30,61	2 313,24
20 000 – 50 000	5,99	11,46	403,52	2 384,75	36,09	2 348,66
10 000 – 20 000	3,62	11,51	351,80	2 293,39	24,96	2 268,43
5 000 – 10 000	0,27	9,12	446,74	2 538,20	34,27	2 503,93
Ortsgemeinden	3,65	8,60	257,57	1 631,21	21,36	1 609,84
10 000 – 20 000	8,66	11,02	336,23	2 070,03	54,94	2 015,09
5 000 – 10 000	5,78	10,37	280,31	1 777,87	34,40	1 743,47
3 000 – 5 000	3,05	8,92	276,94	1 798,61	24,24	1 774,38
1 000 – 3 000	2,37	7,05	251,44	1 548,79	17,24	1 531,55
unter 1 000	3,03	8,47	226,71	1 470,17	9,79	1 460,38
Verbandsgemeinden	1,05	2,83	121,73	712,64	9,25	703,39
20 000 – 50 000	1,06	4,24	131,53	724,84	12,60	712,24
10 000 – 20 000	1,08	1,55	111,43	696,63	6,23	690,40
5 000 – 10 000	0,22	0,39	132,46	789,74	2,59	787,14
Landkreise	14,61	4,32	132,06	1 697,62	36,69	1 660,93
200 000 und mehr	7,43	1,49	66,28	1 702,52	51,92	1 650,60
100 000 – 200 000	12,62	3,84	146,52	1 669,62	35,49	1 634,14
unter 100 000	29,67	9,24	158,77	1 787,33	23,18	1 764,15
Bezirksverband Pfalz	-	0,28	4,12	58,43	0,07	58,36
Rheinland-Pfalz	22,49	16,44	557,88	4 107,16	89,89	4 017,28

Gebietskörperschaftsgruppe Gemeindegrößenklasse / Verbandsgemeindegrößenklasse nach der Zahl der Einwohner	Abzüglich Zahlungen				
	von Gemeinden und Gemeindeverbände			von anderen Ebenen des öffentlichen Bereichs	Netto- ausgaben
	insgesamt	Verwaltungs- haushalt	Vermögens- haushalt		

1 000 EUR

Kreisfreie Städte	31 131	29 457	1 674	1 517 227	2 472 444
100 000 und mehr	22 902	21 228	1 674	838 174	1 630 585
50 000 – 100 000	3 286	3 286	-	430 629	527 230
20 000 – 50 000	4 943	4 943	-	248 423	314 629
Kreisangehörige Gemeinden,					
Verbandsgemeinden, Landkreise	3 514 151	3 467 362	46 790	3 830 936	4 980 336
verbandsfreie Gemeinden	219 880	217 034	2 845	196 718	1 315 766
50 000 – 100 000	51 612	51 432	179	62 276	176 936
20 000 – 50 000	85 484	85 275	209	65 924	612 388
10 000 – 20 000	80 388	78 044	2 344	67 739	503 061
5 000 – 10 000	2 396	2 283	113	779	23 381
Verbandsgemeinden und deren					
Ortsgemeinden	1 468 351	1 448 181	20 170	831 192	3 280 065
20 000 – 50 000	714 440	703 623	10 817	398 102	1 647 038
10 000 – 20 000	716 283	707 313	8 970	406 042	1 550 939
5 000 – 10 000	37 628	37 245	383	27 047	82 087
Ortsgemeinden	381 238	368 023	13 215	469 410	3 032 355
10 000 – 20 000	11 432	10 659	772	14 411	146 131
5 000 – 10 000	96 244	94 497	1 747	94 941	772 170
3 000 – 5 000	64 182	62 227	1 955	50 177	458 234
1 000 – 3 000	123 706	118 150	5 556	143 125	925 954
unter 1 000	85 674	82 490	3 185	166 757	729 867
Verbandsgemeinden	1 087 113	1 080 158	6 955	361 782	247 710
20 000 – 50 000	530 488	527 382	3 106	174 472	131 894
10 000 – 20 000	528 572	524 978	3 594	176 956	108 086
5 000 – 10 000	28 053	27 799	254	10 353	7 730
Landkreise	1 825 921	1 802 146	23 774	2 803 025	384 505
200 000 und mehr	454 496	454 150	346	574 794	5 433
100 000 – 200 000	1 079 436	1 057 606	21 830	1 681 513	260 523
unter 100 000	291 989	290 391	1 598	546 718	118 548
Bezirksverband Pfalz	27 550	27 204	346	35 196	20 020
Rheinland-Pfalz	3 572 832	3 524 022	48 810	5 383 358	7 472 799

EUR je Einwohner/-in

Kreisfreie Städte	29,06	27,50	1,56	1 416,49	2 308,28
100 000 und mehr	37,28	34,55	2,73	1 364,36	2 654,22
50 000 – 100 000	11,45	11,45	-	1 500,65	1 837,28
20 000 – 50 000	29,11	29,11	-	1 462,85	1 852,71
Kreisangehörige Gemeinden,					
Verbandsgemeinden, Landkreise	1 164,22	1 148,72	15,50	1 269,17	1 649,96
verbandsfreie Gemeinden	362,58	357,89	4,69	324,39	2 169,70
50 000 – 100 000	446,19	444,64	1,55	538,38	1 529,63
20 000 – 50 000	409,42	408,42	1,00	315,74	2 933,01
10 000 – 20 000	294,15	285,57	8,58	247,87	1 840,76
5 000 – 10 000	276,24	263,20	13,04	89,83	2 695,27
Verbandsgemeinden und deren					
Ortsgemeinden	608,76	600,40	8,36	344,60	1 359,87
20 000 – 50 000	608,06	598,85	9,21	338,82	1 401,78
10 000 – 20 000	607,81	600,20	7,61	344,55	1 316,07
5 000 – 10 000	641,97	635,45	6,53	461,46	1 400,50
Ortsgemeinden	158,06	152,58	5,48	194,61	1 257,18
10 000 – 20 000	133,95	124,90	9,05	168,86	1 712,27
5 000 – 10 000	174,18	171,02	3,16	171,82	1 397,47
3 000 – 5 000	198,89	192,83	6,06	155,49	1 420,00
1 000 – 3 000	158,84	151,71	7,13	183,77	1 188,93
unter 1 000	127,37	122,64	4,73	247,92	1 085,09
Verbandsgemeinden	450,70	447,82	2,88	149,99	102,70
20 000 – 50 000	451,50	448,85	2,64	148,49	112,25
10 000 – 20 000	448,53	445,48	3,05	150,16	91,72
5 000 – 10 000	478,62	474,28	4,34	176,64	131,89
Landkreise	604,92	597,04	7,88	928,63	127,38
200 000 und mehr	725,02	724,46	0,55	916,92	8,67
100 000 – 200 000	583,80	572,00	11,81	909,43	140,90
unter 100 000	538,11	535,17	2,95	1 007,56	218,48
Bezirksverband Pfalz	19,43	19,18	0,24	24,82	14,12
Rheinland-Pfalz	873,64	861,71	11,94	1 316,36	1 827,28

Gebietskörperschaftsgruppe Gemeindegrößenklasse / Verbandsgemeindegrößenklasse nach der Zahl der Einwohner	Einnahmen des Verwaltungshaushalts							
	Steuern, allgemeine Zuweisungen							
	zusammen	Steuern und steuer- ähnliche Einnahmen	allgemeine Zulagen und Umlagen					
zusammen			Schlüssel- zuweisungen	Bedarfs- zuweisungen	sonstige allgemeine Zuweisungen	Ausgleichs- leistungen	allgemeine Umlagen	
1 000 EUR								
Kreisfreie Städte	2 287 982	1 596 630	691 353	535 749	-	114 349	41 254	-
100 000 und mehr	1 314 533	957 688	356 846	268 353	-	64 476	24 017	-
50 000 – 100 000	627 247	413 595	213 652	170 288	-	32 249	11 115	-
20 000 – 50 000	346 202	225 347	120 855	97 109	-	17 624	6 122	-
Kreisangehörige Gemeinden,								
Verbandsgemeinden, Landkreise	7 465 079	3 319 312	4 145 767	1 368 938	-	130 547	120 061	2 526 222
verbandsfreie Gemeinden	1 086 034	962 174	123 859	76 923	-	14 905	24 248	7 783
50 000 – 100 000	157 784	128 375	29 409	21 024	-	4 530	3 855	-
20 000 – 50 000	516 118	470 789	45 329	23 890	-	5 228	8 428	7 783
10 000 – 20 000	401 530	353 089	48 441	31 922	-	4 992	11 527	-
5 000 – 10 000	10 601	9 921	680	87	-	155	438	-
Verbandsgemeinden und deren								
Ortsgemeinden	3 842 299	2 353 587	1 488 712	519 210	-	36 961	95 813	836 728
20 000 – 50 000	1 907 730	1 195 477	712 253	244 419	-	17 034	46 956	403 844
10 000 – 20 000	1 837 883	1 105 964	731 919	255 154	-	18 617	46 906	411 242
5 000 – 10 000	96 686	52 146	44 540	19 637	-	1 310	1 951	21 642
Ortsgemeinden	2 703 024	2 336 485	366 539	252 224	-	18 500	95 813	2
10 000 – 20 000	139 891	128 091	11 800	7 252	-	951	3 597	-
5 000 – 10 000	662 370	594 521	67 849	39 998	-	6 258	21 592	-
3 000 – 5 000	414 696	379 553	35 143	19 239	-	2 314	13 590	-
1 000 – 3 000	827 047	715 556	111 491	75 263	-	4 726	31 502	-
unter 1 000	659 020	518 764	140 256	110 471	-	4 251	25 532	2
Verbandsgemeinden	1 139 275	17 102	1 122 174	266 986	-	18 461	-	836 726
20 000 – 50 000	546 735	8 896	537 839	124 971	-	9 024	-	403 844
10 000 – 20 000	561 463	7 925	553 537	133 579	-	8 719	-	411 240
5 000 – 10 000	31 078	281	30 797	8 436	-	719	-	21 642
Landkreise	2 536 746	3 551	2 533 196	772 805	-	78 680	-	1 681 711
200 000 und mehr	563 075	248	562 827	111 794	-	14 619	-	436 415
100 000 – 200 000	1 520 929	1 870	1 519 058	487 861	-	47 735	-	983 463
unter 100 000	452 743	1 433	451 310	173 151	-	16 327	-	261 833
Bezirksverband Pfalz	46 348	-	46 348	-	-	23 854	-	22 494
Rheinland-Pfalz	9 799 410	4 915 942	4 883 468	1 904 687	-	268 750	161 315	2 548 716
EUR je Einwohner/-in								
Kreisfreie Städte	2 136,07	1 490,62	645,45	500,18	-	106,76	38,51	-
100 000 und mehr	2 139,76	1 558,90	580,86	436,82	-	104,95	39,09	-
50 000 – 100 000	2 185,82	1 441,29	744,53	593,41	-	112,38	38,73	-
20 000 – 50 000	2 038,63	1 326,97	711,66	571,83	-	103,78	36,05	-
Kreisangehörige Gemeinden,								
Verbandsgemeinden, Landkreise	2 473,14	1 099,67	1 373,47	453,52	-	43,25	39,78	836,92
verbandsfreie Gemeinden	1 790,87	1 586,63	204,24	126,85	-	24,58	39,99	12,83
50 000 – 100 000	1 364,06	1 109,82	254,24	181,75	-	39,16	33,33	-
20 000 – 50 000	2 471,93	2 254,82	217,10	114,42	-	25,04	40,37	37,27
10 000 – 20 000	1 469,25	1 292,00	177,25	116,81	-	18,27	42,18	-
5 000 – 10 000	1 222,07	1 143,63	78,44	10,05	-	17,86	50,53	-
Verbandsgemeinden und deren								
Ortsgemeinden	1 592,97	975,77	617,20	215,26	-	15,32	39,72	346,90
20 000 – 50 000	1 623,66	1 017,46	606,19	208,02	-	14,50	39,96	343,71
10 000 – 20 000	1 559,56	938,48	621,08	216,51	-	15,80	39,80	348,96
5 000 – 10 000	1 649,57	889,66	759,91	335,02	-	22,35	33,29	369,24
Ortsgemeinden	1 120,64	968,68	151,96	104,57	-	7,67	39,72	0,00
10 000 – 20 000	1 639,17	1 500,90	138,26	84,97	-	11,14	42,15	-
5 000 – 10 000	1 198,75	1 075,96	122,79	72,39	-	11,33	39,08	-
3 000 – 5 000	1 285,08	1 176,18	108,90	59,62	-	7,17	42,11	-
1 000 – 3 000	1 061,94	918,78	143,15	96,64	-	6,07	40,45	-
unter 1 000	979,76	771,24	208,52	164,24	-	6,32	37,96	0,00
Verbandsgemeinden	472,33	7,09	465,24	110,69	-	7,65	-	346,90
20 000 – 50 000	465,32	7,57	457,75	106,36	-	7,68	-	343,71
10 000 – 20 000	476,44	6,73	469,71	113,35	-	7,40	-	348,96
5 000 – 10 000	530,22	4,79	525,43	143,93	-	12,26	-	369,24
Landkreise	840,41	1,18	839,23	256,03	-	26,07	-	557,14
200 000 und mehr	898,22	0,40	897,83	178,33	-	23,32	-	696,17
100 000 – 200 000	822,58	1,01	821,57	263,86	-	25,82	-	531,90
unter 100 000	834,37	2,64	831,73	319,10	-	30,09	-	482,54
Bezirksverband Pfalz	32,68	-	32,68	-	-	16,82	-	15,86
Rheinland-Pfalz	2 396,19	1 202,06	1 194,12	465,74	-	65,72	39,45	623,22

Gebietskörperschaftsgruppe Gemeindegrößenklasse / Verbandsgemeindegrößenklasse nach der Zahl der Einwohner	Einnahmen des Verwaltungshaushalts					
	Einnahmen aus Verwaltung und Betrieb					
	zusammen	Gebühren, zweck- gebundene Abgaben	übrige Verwaltungs- und Betriebs- einnahmen	Erstattungen von Ausgaben des Verwaltungs- haushalts	aufgaben- bezogene Leistungs- beteiligungen	Zuweisungen und Zuschüsse für laufende Zwecke

1 000 EUR

Kreisfreie Städte	1 193 144	143 975	55 962	590 820	122 941	279 446
100 000 und mehr	724 798	85 315	37 200	360 999	74 336	166 948
50 000 – 100 000	302 192	38 117	14 671	145 821	31 864	71 720
20 000 – 50 000	166 154	20 543	4 090	84 000	16 741	40 779
Kreisangehörige Gemeinden,						
Verbandsgemeinden, Landkreise	3 819 092	323 671	237 481	1 602 954	210 237	1 444 749
verbandsfreie Gemeinden	419 370	59 817	38 049	146 169	538	174 797
50 000 – 100 000	100 303	9 053	3 341	34 638	423	52 849
20 000 – 50 000	159 099	25 176	21 968	52 335	30	59 590
10 000 – 20 000	156 948	24 991	12 644	58 584	85	60 644
5 000 – 10 000	3 019	597	95	612	-	1 715
Verbandsgemeinden und deren						
Ortsgemeinden	1 147 080	162 816	191 105	318 227	1 694	473 238
20 000 – 50 000	562 642	77 385	90 760	159 815	690	233 992
10 000 – 20 000	550 702	81 428	91 926	149 038	969	227 341
5 000 – 10 000	33 736	4 003	8 419	9 374	34	11 906
Ortsgemeinden	733 929	93 663	175 939	99 890	844	363 593
10 000 – 20 000	24 128	3 565	4 329	6 050	-	10 184
5 000 – 10 000	176 053	27 364	23 834	31 263	359	93 233
3 000 – 5 000	101 194	11 107	14 220	13 307	93	62 467
1 000 – 3 000	221 514	29 241	47 532	28 279	267	116 196
unter 1 000	211 039	22 387	86 024	20 991	125	81 513
Verbandsgemeinden	413 151	69 153	15 166	218 337	850	109 646
20 000 – 50 000	209 535	33 891	6 028	108 444	398	60 775
10 000 – 20 000	192 919	33 455	8 692	104 163	417	46 192
5 000 – 10 000	10 697	1 808	446	5 730	34	2 679
Landkreise	2 252 642	101 038	8 327	1 138 558	208 005	796 713
200 000 und mehr	510 943	17 505	1 730	263 485	69 558	158 664
100 000 – 200 000	1 331 951	63 771	3 993	693 250	95 607	475 330
unter 100 000	409 749	19 762	2 605	181 824	42 840	162 718
Bezirksverband Pfalz	27 300	9 166	826	1 385	-	15 922
Rheinland-Pfalz	5 039 535	476 812	294 269	2 195 159	333 178	1 740 117

EUR je Einwohner/-in

Kreisfreie Städte	1 113,92	134,42	52,25	551,59	114,78	260,89
100 000 und mehr	1 179,81	138,87	60,55	587,62	121,00	271,75
50 000 – 100 000	1 053,07	132,83	51,13	508,15	111,04	249,93
20 000 – 50 000	978,41	120,97	24,09	494,64	98,58	240,13
Kreisangehörige Gemeinden,						
Verbandsgemeinden, Landkreise	1 265,24	107,23	78,68	531,05	69,65	478,64
verbandsfreie Gemeinden	691,54	98,64	62,74	241,03	0,89	288,24
50 000 – 100 000	867,14	78,26	28,89	299,45	3,66	456,88
20 000 – 50 000	762,00	120,58	105,22	250,65	0,15	285,40
10 000 – 20 000	574,29	91,44	46,27	214,37	0,31	221,90
5 000 – 10 000	348,05	68,83	10,91	70,56	-	197,74
Verbandsgemeinden und deren						
Ortsgemeinden	475,56	67,50	79,23	131,93	0,70	196,20
20 000 – 50 000	478,86	65,86	77,25	136,02	0,59	199,15
10 000 – 20 000	467,30	69,10	78,00	126,47	0,82	192,91
5 000 – 10 000	575,58	68,30	143,64	159,93	0,58	203,12
Ortsgemeinden	304,28	38,83	72,94	41,41	0,35	150,74
10 000 – 20 000	282,72	41,77	50,73	70,89	-	119,33
5 000 – 10 000	318,62	49,52	43,14	56,58	0,65	168,73
3 000 – 5 000	313,59	34,42	44,07	41,24	0,29	193,58
1 000 – 3 000	284,43	37,55	61,03	36,31	0,34	149,20
unter 1 000	313,75	33,28	127,89	31,21	0,19	121,19
Verbandsgemeinden	171,29	28,67	6,29	90,52	0,35	45,46
20 000 – 50 000	178,33	28,84	5,13	92,30	0,34	51,73
10 000 – 20 000	163,70	28,39	7,38	88,39	0,35	39,20
5 000 – 10 000	182,50	30,84	7,61	97,76	0,58	45,70
Landkreise	746,29	33,47	2,76	377,20	68,91	263,95
200 000 und mehr	815,06	27,92	2,76	420,31	110,96	253,10
100 000 – 200 000	720,37	34,49	2,16	374,94	51,71	257,08
unter 100 000	755,14	36,42	4,80	335,09	78,95	299,88
Bezirksverband Pfalz	19,25	6,46	0,58	0,98	-	11,23
Rheinland-Pfalz	1 232,29	116,59	71,96	536,77	81,47	425,50

Gebietskörperschaftsgruppe Gemeindegrößenklasse / Verbandsgemeindegrößenklasse nach der Zahl der Einwohner	Einnahmen des Verwaltungshaushalts			
	zusammen	sonstige Finanzeinnahmen		Brutto- einnahmen des Verwaltungs- haushalts
		darunter		
		Gewinnanteile, Konzessionsabgaben	Ersatz von sozialen Leistungen	

1 000 EUR

Kreisfreie Städte	225 301	79 967	56 643	3 706 427
100 000 und mehr	151 999	50 986	32 745	2 191 330
50 000 – 100 000	44 900	17 519	14 777	974 340
20 000 – 50 000	28 401	11 463	9 121	540 757
Kreisangehörige Gemeinden,				
Verbandsgemeinden, Landkreise	383 141	123 556	163 348	11 667 312
verbandsfreie Gemeinden	62 087	28 697	5 177	1 567 490
50 000 – 100 000	10 956	6 043	1 977	269 043
20 000 – 50 000	28 960	10 418	1 731	704 177
10 000 – 20 000	21 527	11 906	1 362	580 005
5 000 – 10 000	643	329	107	14 264
Verbandsgemeinden und deren				
Ortsgemeinden	144 948	80 549	8 924	5 134 327
20 000 – 50 000	74 875	38 282	3 817	2 545 247
10 000 – 20 000	66 731	40 295	5 011	2 455 316
5 000 – 10 000	3 342	1 971	96	133 765
Ortsgemeinden	101 552	78 399	36	3 538 505
10 000 – 20 000	4 412	3 207	-	168 431
5 000 – 10 000	25 102	20 377	36	863 525
3 000 – 5 000	14 226	11 505	0	530 117
1 000 – 3 000	30 405	23 739	0	1 078 966
unter 1 000	27 406	19 571	0	897 465
Verbandsgemeinden	43 396	2 150	8 888	1 595 823
20 000 – 50 000	24 699	1 264	3 817	780 969
10 000 – 20 000	17 669	763	4 975	772 051
5 000 – 10 000	1 028	123	96	42 803
Landkreise	176 106	14 310	149 246	4 965 495
200 000 und mehr	42 755	732	37 273	1 116 773
100 000 – 200 000	95 039	8 725	80 784	2 947 918
unter 100 000	38 312	4 853	31 189	900 803
Bezirksverband Pfalz	6 593	6 440	-	80 241
Rheinland-Pfalz	615 035	209 963	219 991	15 453 980

EUR je Einwohner/-in

Kreisfreie Städte	210,34	74,66	52,88	3 460,33
100 000 und mehr	247,42	82,99	53,30	3 566,99
50 000 – 100 000	156,47	61,05	51,49	3 395,36
20 000 – 50 000	167,24	67,50	53,71	3 184,28
Kreisangehörige Gemeinden,				
Verbandsgemeinden, Landkreise	126,93	40,93	54,12	3 865,31
verbandsfreie Gemeinden	102,38	47,32	8,54	2 584,79
50 000 – 100 000	94,72	52,25	17,09	2 325,92
20 000 – 50 000	138,70	49,90	8,29	3 372,63
10 000 – 20 000	78,77	43,57	4,98	2 122,31
5 000 – 10 000	74,16	37,90	12,30	1 644,28
Verbandsgemeinden und deren				
Ortsgemeinden	60,09	33,39	3,70	2 128,63
20 000 – 50 000	63,73	32,58	3,25	2 166,24
10 000 – 20 000	56,63	34,19	4,25	2 083,49
5 000 – 10 000	57,02	33,63	1,63	2 282,17
Ortsgemeinden	42,10	32,50	0,02	1 467,02
10 000 – 20 000	51,70	37,58	-	1 973,58
5 000 – 10 000	45,43	36,88	0,06	1 562,80
3 000 – 5 000	44,09	35,65	0,00	1 642,76
1 000 – 3 000	39,04	30,48	0,00	1 385,40
unter 1 000	40,74	29,10	0,00	1 334,26
Verbandsgemeinden	17,99	0,89	3,68	661,61
20 000 – 50 000	21,02	1,08	3,25	664,68
10 000 – 20 000	14,99	0,65	4,22	655,13
5 000 – 10 000	17,54	2,10	1,63	730,26
Landkreise	58,34	4,74	49,44	1 645,04
200 000 und mehr	68,20	1,17	59,46	1 781,49
100 000 – 200 000	51,40	4,72	43,69	1 594,36
unter 100 000	70,61	8,94	57,48	1 660,12
Bezirksverband Pfalz	4,65	4,54	-	56,58
Rheinland-Pfalz	150,39	51,34	53,79	3 778,86

Gebietskörperschaftsgruppe Gemeindegrößenklasse / Verbandsgemeindegrößenklasse nach der Zahl der Einwohner	Einnahmen des Vermögenshaushalts				
	Rückflüsse von Darlehen	Einnahmen aus der Veräußerung von Beteiligungen	Einnahmen aus der Veräußerung von Sachvermögen	Beiträge und ähnliche Entgelte	Zuweisungen und Zuschüsse für Investitionen
1 000 EUR					
Kreisfreie Städte	3 383	5 123	25 843	26 638	62 751
100 000 und mehr	639	5 103	18 601	12 053	46 020
50 000 – 100 000	166	19	4 167	7 286	7 814
20 000 – 50 000	2 578	-	3 075	7 298	8 917
Kreisangehörige Gemeinden,					
Verbandsgemeinden, Landkreise	39 376	4 574	150 735	105 942	316 028
verbandsfreie Gemeinden	3 769	1 291	21 713	14 736	40 322
50 000 – 100 000	295	87	671	174	5 447
20 000 – 50 000	3 019	1 204	10 105	7 809	16 032
10 000 – 20 000	392	-	10 817	6 695	18 595
5 000 – 10 000	63	-	120	58	249
Verbandsgemeinden und deren					
Ortsgemeinden	20 654	1 832	123 215	91 016	162 633
20 000 – 50 000	2 578	1 737	65 909	39 778	84 828
10 000 – 20 000	18 068	94	55 723	48 518	73 370
5 000 – 10 000	8	-	1 583	2 719	4 435
Ortsgemeinden	2 293	133	116 188	90 083	109 576
10 000 – 20 000	59	34	3 375	4 660	3 649
5 000 – 10 000	310	-	23 910	17 419	26 214
3 000 – 5 000	108	24	15 914	10 491	16 071
1 000 – 3 000	1 144	28	35 828	31 557	35 000
unter 1 000	672	47	37 161	25 957	28 642
Verbandsgemeinden	18 362	1 699	7 027	933	53 057
20 000 – 50 000	1 568	1 699	3 742	202	29 762
10 000 – 20 000	16 793	0	3 227	731	21 849
5 000 – 10 000	-	-	59	0	1 445
Landkreise	14 953	1 452	5 807	190	113 073
200 000 und mehr	17	-	62	-	14 513
100 000 – 200 000	13 774	1 452	5 624	190	75 521
unter 100 000	1 161	-	121	-	23 038
Bezirksverband Pfalz	23	-	11	-	523
Rheinland-Pfalz	42 783	9 697	176 589	132 580	379 303
EUR je Einwohner/-in					
Kreisfreie Städte	3,16	4,78	24,13	24,87	58,58
100 000 und mehr	1,04	8,31	30,28	19,62	74,91
50 000 – 100 000	0,58	0,07	14,52	25,39	27,23
20 000 – 50 000	15,18	-	18,11	42,98	52,51
Kreisangehörige Gemeinden,					
Verbandsgemeinden, Landkreise	13,05	1,52	49,94	35,10	104,70
verbandsfreie Gemeinden	6,22	2,13	35,80	24,30	66,49
50 000 – 100 000	2,55	0,75	5,80	1,51	47,09
20 000 – 50 000	14,46	5,76	48,40	37,40	76,78
10 000 – 20 000	1,43	-	39,58	24,50	68,04
5 000 – 10 000	7,25	-	13,81	6,65	28,71
Verbandsgemeinden und deren					
Ortsgemeinden	8,56	0,76	51,08	37,73	67,43
20 000 – 50 000	2,19	1,48	56,09	33,86	72,20
10 000 – 20 000	15,33	0,08	47,28	41,17	62,26
5 000 – 10 000	0,14	-	27,01	46,40	75,67
Ortsgemeinden	0,95	0,05	48,17	37,35	45,43
10 000 – 20 000	0,69	0,39	39,54	54,60	42,75
5 000 – 10 000	0,56	-	43,27	31,52	47,44
3 000 – 5 000	0,33	0,07	49,32	32,51	49,80
1 000 – 3 000	1,47	0,04	46,00	40,52	44,94
unter 1 000	1,00	0,07	55,25	38,59	42,58
Verbandsgemeinden	7,61	0,70	2,91	0,39	22,00
20 000 – 50 000	1,33	1,45	3,18	0,17	25,33
10 000 – 20 000	14,25	0,00	2,74	0,62	18,54
5 000 – 10 000	-	-	1,00	0,00	24,66
Landkreise	4,95	0,48	1,92	0,06	37,46
200 000 und mehr	0,03	-	0,10	-	23,15
100 000 – 200 000	7,45	0,79	3,04	0,10	40,85
unter 100 000	2,14	-	0,22	-	42,46
Bezirksverband Pfalz	0,02	-	0,01	-	0,37
Rheinland-Pfalz	10,46	2,37	43,18	32,42	92,75

Gebietskörperschaftsgruppe Gemeindegrößenklasse / Verbandsgemeindegrößenklasse nach der Zahl der Einwohner	Einnahmen des Vermögenshaushalts		Brutto- einnahmen des Verwaltungs- und Vermögens- haushalts	Abzüglich haushalts- technische Verrech- nungen
	Einnahmen aus Krediten und inneren Darlehen	Brutto- einnahmen des Vermögens- haushalts		

1 000 EUR

Kreisfreie Städte	462 885	586 623	4 293 050	140 079
100 000 und mehr	398 420	480 837	2 672 167	112 915
50 000 – 100 000	39 747	59 200	1 033 539	19 326
20 000 – 50 000	24 718	46 586	587 343	7 838
Kreisangehörige Gemeinden,				
Verbandsgemeinden, Landkreise	407 757	1 024 413	12 691 725	227 420
verbandsfreie Gemeinden	69 615	151 446	1 718 936	42 849
50 000 – 100 000	7 503	14 178	283 221	6 525
20 000 – 50 000	23 300	61 469	765 646	11 807
10 000 – 20 000	38 811	75 310	655 315	24 517
5 000 – 10 000	-	489	14 754	-
Verbandsgemeinden und deren				
Ortsgemeinden	200 689	600 040	5 734 367	73 829
20 000 – 50 000	105 241	300 071	2 845 318	42 404
10 000 – 20 000	91 453	287 227	2 742 543	29 417
5 000 – 10 000	3 995	12 741	146 506	2 009
Ortsgemeinden	124 690	442 962	3 981 466	51 525
10 000 – 20 000	8 225	20 001	188 432	4 689
5 000 – 10 000	34 023	101 876	965 401	19 006
3 000 – 5 000	16 165	58 773	588 890	7 821
1 000 – 3 000	39 549	143 106	1 222 072	13 425
unter 1 000	26 727	119 206	1 016 671	6 585
Verbandsgemeinden	76 000	157 078	1 752 901	22 304
20 000 – 50 000	39 447	76 420	857 389	14 808
10 000 – 20 000	34 859	77 459	849 510	7 344
5 000 – 10 000	1 695	3 199	46 002	152
Landkreise	137 453	272 927	5 238 422	110 741
200 000 und mehr	4 100	18 693	1 135 466	32 547
100 000 – 200 000	99 869	196 430	3 144 348	65 616
unter 100 000	33 484	57 804	958 608	12 579
Bezirksverband Pfalz	-	557	80 798	94
Rheinland-Pfalz	870 642	1 611 594	17 065 573	367 593

EUR je Einwohner/-in

Kreisfreie Städte	432,15	547,67	4 008,00	130,78
100 000 und mehr	648,54	782,69	4 349,68	183,80
50 000 – 100 000	138,51	206,30	3 601,66	67,35
20 000 – 50 000	145,55	274,33	3 458,60	46,15
Kreisangehörige Gemeinden,				
Verbandsgemeinden, Landkreise	135,09	339,38	4 204,70	75,34
verbandsfreie Gemeinden	114,79	249,73	2 834,53	70,66
50 000 – 100 000	64,87	122,57	2 448,49	56,41
20 000 – 50 000	111,59	294,40	3 667,03	56,55
10 000 – 20 000	142,02	275,57	2 397,88	89,71
5 000 – 10 000	-	56,42	1 700,70	-
Verbandsgemeinden und deren				
Ortsgemeinden	83,20	248,77	2 377,40	30,61
20 000 – 50 000	89,57	255,39	2 421,63	36,09
10 000 – 20 000	77,60	243,73	2 327,22	24,96
5 000 – 10 000	68,16	217,37	2 499,54	34,27
Ortsgemeinden	51,69	183,65	1 650,67	21,36
10 000 – 20 000	96,38	234,36	2 207,94	54,94
5 000 – 10 000	61,58	184,37	1 747,17	34,40
3 000 – 5 000	50,09	182,13	1 824,88	24,24
1 000 – 3 000	50,78	183,75	1 569,15	17,24
unter 1 000	39,74	177,22	1 511,48	9,79
Verbandsgemeinden	31,51	65,12	726,73	9,25
20 000 – 50 000	33,57	65,04	729,72	12,60
10 000 – 20 000	29,58	65,73	720,86	6,23
5 000 – 10 000	28,91	54,58	784,84	2,59
Landkreise	45,54	90,42	1 735,46	36,69
200 000 und mehr	6,54	29,82	1 811,31	51,92
100 000 – 200 000	54,01	106,24	1 700,59	35,49
unter 100 000	61,71	106,53	1 766,64	23,18
Bezirksverband Pfalz	-	0,39	56,97	0,07
Rheinland-Pfalz	212,89	394,07	4 172,94	89,89

Gebietskörperschaftsgruppe Gemeindegrößenklasse / Verbandsgemeindegrößenklasse nach der Zahl der Einwohner	Bereinigte Brutto- einnahmen	Netto- einnahmen	Saldo aus Ausgaben (T16) und Einnahmen (T17), Mehrausgaben (-) bzw. Mehreinnahmen (+)		
			insgesamt	des Verwaltungs- haushalts	des Vermögens- haushalts

1 000 EUR

Kreisfreie Städte	4 152 971	2 604 613	132 170	248 586	-116 417
100 000 und mehr	2 559 252	1 698 176	67 591	123 199	-55 608
50 000 – 100 000	1 014 213	580 298	53 068	94 016	-40 948
20 000 – 50 000	579 506	326 139	11 510	31 372	-19 861
Kreisangehörige Gemeinden, Verbandsgemeinden, Landkreise	12 464 305	5 119 218	138 882	687 098	-548 216
verbandsfreie Gemeinden	1 676 087	1 259 489	-56 277	51 401	-107 678
50 000 – 100 000	276 696	162 808	-14 127	888	-15 015
20 000 – 50 000	753 839	602 431	-9 958	35 581	-45 539
10 000 – 20 000	630 798	482 671	-20 389	23 673	-44 062
5 000 – 10 000	14 754	11 578	-11 804	-8 741	-3 062
Verbandsgemeinden und deren Ortsgemeinden	5 660 538	3 360 995	80 930	395 778	-314 849
20 000 – 50 000	2 802 914	1 690 372	43 334	217 386	-174 052
10 000 – 20 000	2 713 126	1 590 801	39 862	167 214	-127 353
5 000 – 10 000	144 497	79 822	-2 266	11 178	-13 444
Ortsgemeinden	3 929 941	3 079 293	46 938	225 241	-178 302
10 000 – 20 000	183 744	157 901	11 770	20 464	-8 694
5 000 – 10 000	946 395	755 210	-16 960	36 051	-53 010
3 000 – 5 000	581 069	466 711	8 477	39 074	-30 597
1 000 – 3 000	1 208 647	941 816	15 862	68 577	-52 715
unter 1 000	1 010 087	757 656	27 789	61 074	-33 286
Verbandsgemeinden	1 730 597	281 702	33 992	170 538	-136 546
20 000 – 50 000	842 581	137 621	5 727	83 847	-78 119
10 000 – 20 000	842 166	136 637	28 551	82 413	-53 862
5 000 – 10 000	45 850	7 443	- 287	4 278	-4 565
Landkreise	5 127 681	498 735	114 230	239 919	-125 689
200 000 und mehr	1 102 919	73 629	68 196	91 049	-22 854
100 000 – 200 000	3 078 733	317 784	57 261	131 751	-74 490
unter 100 000	946 029	107 322	-11 226	17 119	-28 345
Bezirksverband Pfalz	80 704	17 959	-2 061	3 221	-5 282
Rheinland-Pfalz	16 697 981	7 741 790	268 991	938 905	-669 914

EUR je Einwohner/-in

Kreisfreie Städte	3 877,23	2 431,67	123,39	232,08	-108,69
100 000 und mehr	4 165,88	2 764,25	110,02	200,54	-90,52
50 000 – 100 000	3 534,31	2 022,21	184,93	327,63	-142,69
20 000 – 50 000	3 412,45	1 920,49	67,78	184,73	-116,95
Kreisangehörige Gemeinden, Verbandsgemeinden, Landkreise	4 129,35	1 695,97	46,01	227,63	-181,62
verbandsfreie Gemeinden	2 763,87	2 076,90	-92,80	84,76	-177,56
50 000 – 100 000	2 392,07	1 407,50	-122,13	7,68	-129,81
20 000 – 50 000	3 610,48	2 885,32	-47,69	170,42	-218,11
10 000 – 20 000	2 308,17	1 766,16	-74,61	86,62	-161,23
5 000 – 10 000	1 700,70	1 334,62	-1360,64	-1007,64	-353,00
Verbandsgemeinden und deren Ortsgemeinden	2 346,79	1 393,43	33,55	164,08	-130,53
20 000 – 50 000	2 385,54	1 438,67	36,88	185,02	-148,13
10 000 – 20 000	2 302,25	1 349,89	33,83	141,89	-108,07
5 000 – 10 000	2 465,27	1 361,84	-38,66	190,71	-229,37
Ortsgemeinden	1 629,30	1 276,64	19,46	93,38	-73,92
10 000 – 20 000	2 153,00	1 850,19	137,92	239,79	-101,88
5 000 – 10 000	1 712,78	1 366,77	-30,69	65,24	-95,94
3 000 – 5 000	1 800,65	1 446,27	26,27	121,08	-94,82
1 000 – 3 000	1 551,92	1 209,30	20,37	88,05	-67,69
unter 1 000	1 501,69	1 126,40	41,31	90,80	-49,49
Verbandsgemeinden	717,48	116,79	14,09	70,70	-56,61
20 000 – 50 000	717,12	117,13	4,87	71,36	-66,49
10 000 – 20 000	714,63	115,95	24,23	69,93	-45,71
5 000 – 10 000	782,25	126,99	-4,90	72,99	-77,89
Landkreise	1 698,77	165,23	37,84	79,48	-41,64
200 000 und mehr	1 759,39	117,45	108,79	145,24	-36,46
100 000 – 200 000	1 665,11	171,87	30,97	71,26	-40,29
unter 100 000	1 743,46	197,79	-20,69	31,55	-52,24
Bezirksverband Pfalz	56,91	12,66	-1,45	2,27	-3,72
Rheinland-Pfalz	4 083,05	1 893,05	65,77	229,58	-163,81

Verwaltungsbezirk	Gem.- Schl.- Nr.	Ausgaben des Verwaltungshaushalts							
		Personal- ausgaben	sächl. Verwaltungs- und Betriebsaufwand			Zuweisungen und Zuschüsse			
			zu- sammen	Ver- waltungs- und Betriebs- ausgaben	Erstat- tungen von Ausgaben des Verwaltungs- haushalts	zu- sammen	Zuweisungen und sonstige Zuschüsse für laufende Zwecke	Leistungen der Sozial- und Jugendhilfe	Leistungen an Kriegsopfer und sonstige soziale Leistungen
1 000 EUR									

Kreisfreie Städte

Frankenthal (Pfalz), St.	311	44 343	40 644	31 089	9 555	44 906	4 753	28 028	12 125
Kaiserslautern, St.	312	87 772	61 946	58 452	3 494	166 602	55 195	76 510	34 898
Koblenz, St.	111	104 944	134 436	73 992	60 444	154 425	37 795	83 758	32 861
Landau i. d. Pf., St.	313	29 453	41 242	37 682	3 560	56 762	20 513	26 071	10 179
Ludwigshafen a. Rh., St.	314	180 263	139 171	120 875	18 296	212 624	39 852	115 191	57 582
Mainz, St.	315	190 304	92 787	75 002	17 786	315 313	119 518	136 638	58 764
Neustadt a. d. Weinstr., St.	316	46 679	28 169	24 668	3 501	53 431	9 805	33 708	9 913
Pirmasens, St.	317	38 349	29 799	18 885	10 914	61 792	7 906	39 012	14 874
Speyer, St.	318	51 008	41 474	27 924	13 550	65 587	16 597	36 772	12 208
Trier, St. ²	211	116 009	159 361	76 570	82 792	167 880	51 153	92 600	24 127
Worms, St.	319	68 965	57 479	40 438	17 041	112 522	23 032	65 146	24 344
Zweibrücken, St.	320	31 504	22 555	17 479	5 076	50 529	17 214	25 900	7 415

Landkreise¹

Ahrweiler	131	91 852	117 646	66 164	51 482	136 291	51 118	66 896	18 229
Altenkirchen (Ww.)	132	102 473	98 938	63 826	35 112	136 262	51 472	65 046	19 737
Alzey-Worms	331	94 274	78 571	58 401	20 170	133 837	48 295	61 582	23 953
Bad Dürkheim	332	113 031	95 012	63 626	31 386	140 688	57 006	65 505	18 177
Bad Kreuznach	133	137 651	131 071	74 210	56 862	185 564	52 819	100 292	32 279
Bad Kreuznach, gkSt.		41 596	29 783	14 964	14 819	27 454	7 976	15 754	3 724
Bernkastel-Wittlich	231	94 207	123 043	62 601	60 442	142 008	53 142	72 008	16 561
Birkenfeld	134	70 562	67 180	40 628	26 552	95 969	22 117	56 472	17 380
Idar-Oberstein, gkSt.		19 873	14 210	8 317	5 893	16 292	5 818	9 243	1 231
Cochem-Zell	135	51 735	54 495	34 892	19 603	67 949	25 659	34 687	7 603
Donnersbergkreis	333	65 858	57 023	39 106	17 917	79 713	26 118	40 886	12 611
Eifelkreis Bitburg-Prüm	232	77 516	73 265	52 642	20 623	112 965	44 566	55 923	12 439
Germersheim	334	109 708	107 144	69 315	37 829	138 060	54 630	63 687	19 743
Kaiserslautern	335	95 003	59 851	47 383	12 468	122 882	45 833	55 087	21 962
Kusel	336	66 584	49 118	36 006	13 112	78 919	23 757	42 859	12 303
Mainz-Bingen	339	217 550	195 371	123 972	71 399	307 909	95 657	120 856	91 340
Bingen am Rhein, gkSt.		20 138	12 373	10 661	1 712	4 999	1 955	2 420	624
Ingelheim am Rhein, gkSt.		36 604	34 068	31 201	2 867	9 751	5 631	2 779	1 338
Mayen-Koblenz	137	175 904	195 528	95 707	99 821	257 725	87 079	125 051	45 576
Andernach, gkSt.		23 567	19 794	11 837	7 957	16 449	8 609	6 022	1 818
Mayen, gkSt.		15 962	10 073	6 759	3 314	12 860	5 312	6 383	1 165
Neuwied	138	124 032	141 589	96 120	45 469	217 440	64 066	113 834	39 504
Neuwied, gkSt.		34 879	30 369	26 947	3 422	40 412	19 102	14 512	6 798
Rhein-Hunsrück-Kreis	140	80 650	80 222	62 819	17 403	105 724	37 099	55 194	13 090
Rhein-Lahn-Kreis	141	86 014	119 997	64 438	55 560	137 175	48 499	70 266	18 394
Lahnstein, gkSt.		9 567	8 613	5 596	3 017	2 927	80	2 058	789
Rhein-Pfalz-Kreis	338	111 929	107 575	61 584	45 991	151 177	68 275	51 539	31 363
Südliche Weinstraße	337	76 846	69 373	51 077	18 296	114 572	45 783	53 093	15 696
Südwestpfalz	340	76 904	58 909	41 705	17 204	107 605	38 209	48 430	20 967
Trier-Saarburg	235	98 961	91 057	70 067	20 990	158 904	73 404	67 166	18 334
Vulkaneifel	233	47 389	54 287	41 203	13 084	75 095	21 536	36 207	17 222
Westerwaldkreis	143	135 149	135 808	101 985	33 824	184 291	79 857	79 015	25 403
Bezirksverband Pfalz		55 349	13 570	13 205	365	6 787	6 787	-	-
Rheinland-Pfalz		3 446 721	3 224 706	2 135 736	1 088 969	4 857 887	1 626 117	2 360 914	869 156
kreisfreie Städte		989 592	849 063	603 056	246 007	1 462 374	403 334	759 334	299 288
Landkreise ¹		2 401 780	2 362 073	1 519 476	842 597	3 388 725	1 215 996	1 601 580	569 867
große kreisangehörige Städte		202 186	159 282	116 282	43 000	131 145	54 482	59 172	17 488

1 Einbezogen sind die Landkreise, die verbandsfreien Gemeinden und die Verbandsgemeinden mit ihren Ortsgemeinden. – 2 Vorjahresergebnis.

Verwaltungsbezirk	Gem.- Schl.- Nr.	Ausgaben des Verwaltungshaushalts			Bruttoausgaben des Verwaltungshaushalts
		sonstige Finanzausgaben			
		zusammen	darunter		
			Zinsausgaben	allgemeine Zuweisungen und Umlagen	
1 000 EUR				EUR je Einw.	

Kreisfreie Städte

Frankenthal (Pfalz), St.	311	4 341	3 435	727	134 235	2 756,93
Kaiserslautern, St.	312	22 343	8 252	1 554	338 662	3 393,55
Koblenz, St.	111	15 760	10 349	4 098	409 565	3 593,40
Landau i. d. Pf., St.	313	2 047	792	1 079	129 505	2 775,20
Ludwigshafen a. Rh., St.	314	47 586	32 783	11 067	579 645	3 384,18
Mainz, St.	315	32 593	12 498	4 486	630 997	2 892,49
Neustadt a. d. Weinstr., St.	316	3 387	2 457	847	131 665	2 474,59
Pirmasens, St.	317	6 043	5 366	600	135 983	3 379,05
Speyer, St.	318	6 406	4 161	2 077	164 475	3 254,42
Trier, St. ²	211	4 675	4 231	-	447 924	4 037,97
Worms, St.	319	6 555	6 298	-	245 521	2 943,19
Zweibrücken, St.	320	5 075	4 560	512	109 663	3 204,36

Landkreise¹

Ahrweiler	131	93 342	4 874	88 290	439 131	3 377,33
Altenkirchen (Ww.)	132	122 290	7 443	113 127	459 963	3 571,36
Alzey-Worms	331	107 972	6 327	101 272	414 655	3 203,10
Bad Dürkheim	332	105 507	5 826	99 291	454 238	3 422,24
Bad Kreuznach	133	118 874	6 456	111 355	573 161	3 621,14
Bad Kreuznach, gkSt.		32 619	2 753	29 032	131 452	2 572,20
Bernkastel-Wittlich	231	100 675	5 203	95 247	459 933	4 088,69
Birkenfeld	134	71 125	6 310	61 693	304 836	3 763,68
Idar-Oberstein, gkSt.		17 856	2 868	14 909	68 231	2 395,15
Cochem-Zell	135	54 667	2 528	51 976	228 845	3 713,33
Donnersbergkreis	333	73 174	8 738	64 248	275 768	3 665,37
Eifelkreis Bitburg-Prüm	232	88 271	6 214	81 823	352 017	3 561,81
Germersheim	334	135 533	4 188	129 632	490 445	3 794,99
Kaiserslautern	335	108 213	10 027	98 001	385 949	3 645,63
Kusel	336	67 026	5 711	61 249	261 648	3 718,17
Mainz-Bingen	339	370 338	4 005	351 043	1 091 167	5 172,56
Bingen am Rhein, gkSt.		16 114	1 212	14 404	53 625	2 089,17
Ingelheim am Rhein, gkSt.		232 331	479	217 819	312 754	8 940,68
Mayen-Koblenz	137	176 870	13 476	161 622	806 027	3 764,84
Andernach, gkSt.		21 077	1 633	18 440	80 887	2 705,69
Mayen, gkSt.		12 546	2 546	9 963	51 441	2 689,99
Neuwied	138	172 931	5 374	166 828	655 992	3 597,47
Neuwied, gkSt.		31 043	982	29 912	136 703	2 117,23
Rhein-Hunsrück-Kreis	140	88 704	918	87 464	355 300	3 447,24
Rhein-Lahn-Kreis	141	100 958	4 882	95 851	444 144	3 629,93
Lahnstein, gkSt.		11 337	1 278	10 033	32 444	1 795,24
Rhein-Pfalz-Kreis	338	103 692	4 842	98 497	474 373	3 070,93
Südliche Weinstraße	337	101 725	2 438	99 191	362 515	3 275,35
Südwestpfalz	340	77 515	3 268	74 056	320 933	3 381,38
Trier-Saarburg	235	131 425	17 756	113 150	480 347	3 220,00
Vulkaneifel	233	61 462	2 199	59 027	238 233	3 928,39
Westerwaldkreis	143	195 346	3 908	190 633	650 595	3 223,46
Bezirksverband Pfalz		1 315	1 303	-	77 020	54,31
Rheinland-Pfalz		2 985 761	239 395	2 681 612	14 515 074	3 549,28
kreisfreie Städte		156 810	95 182	27 046	3 457 840	3 228,25
Landkreise ¹		2 827 636	142 909	2 654 566	10 980 214	3 637,68
große kreisangehörige Städte		374 923	13 750	344 510	867 536	3 190,67

1 Einbezogen sind die Landkreise, die verbandsfreien Gemeinden und die Verbandsgemeinden mit ihren Ortsgemeinden. – 2 Vorjahresergebnis.

Verwaltungsbezirk	Gem.- Schl.- Nr.	Ausgaben des Vermögenshaushalts					Bruttoausgaben des Vermögenshaushalts	Brutto- ausgaben des Verwaltungs- und Vermögens- haushalts	Abzüglich haushalts- technische Verrechnungen
		Ver- mögens- erwerb	Bau- maß- nahmen	Tilgung von Kredit- Rück- zahlung innerer Darlehen	Zu- weisungen und Zuschüsse für Investi- tionen	Bruttoausgaben des Vermögenshaushalts			

Kreisfreie Städte

Frankenthal (Pfalz), St.	311	1 869	8 780	3 820	205	15 290	314,03	149 525	7 431
Kaiserslautern, St.	312	8 515	10 704	12 618	894	34 745	348,16	373 407	571
Koblenz, St.	111	2 373	24 545	18 061	-	47 917	420,41	457 481	40 036
Landau i. d. Pf., St.	313	1 439	6 554	1 437	-	9 678	207,40	139 183	16
Ludwigshafen a. Rh., St.	314	2 900	65 240	20 992	1 452	97 206	567,52	676 851	-
Mainz, St.	315	48 539	34 611	219 470	17 637	322 062	1 476,33	953 059	-
Neustadt a. d. Weinstr., St.	316	6 074	5 334	6 957	-	19 506	366,60	151 171	560
Pirmasens, St.	317	1 004	8 283	5 845	-	20 568	511,10	156 551	372
Speyer, St.	318	1 896	5 772	7 741	87	15 528	307,25	180 003	10 973
Trier, St. ²	211	17 358	36 336	13 929	1 639	69 261	624,38	517 186	72 879
Worms, St.	319	2 705	21 055	6 516	-	30 369	364,05	275 889	7 222
Zweibrücken, St.	320	491	6 250	13 028	1 111	20 911	611,03	130 574	18

Landkreise¹

Ahrweiler	131	9 781	32 275	12 525	806	63 454	488,02	502 585	4 714
Altenkirchen (Ww.)	132	7 887	26 110	19 924	1 534	64 447	500,40	524 410	13 817
Alzey-Worms	331	8 067	36 844	16 820	1 261	65 245	504,00	479 900	12 241
Bad Dürkheim	332	6 217	25 114	14 315	1 270	48 273	363,69	502 510	19 052
Bad Kreuznach	133	12 704	32 937	23 924	582	73 115	461,93	646 276	6 746
Bad Kreuznach, gkSt.		3 276	8 190	4 630	162	17 238	337,31	148 691	6 525
Bernkastel-Wittlich	231	17 881	33 793	16 189	971	71 082	631,90	531 014	16 833
Birkenfeld	134	5 328	23 591	10 548	213	41 094	507,37	345 930	1 681
Idar-Oberstein, gkSt.		1 115	4 158	2 571	-	8 114	284,82	76 344	-
Cochem-Zell	135	3 984	16 023	9 946	926	31 520	511,45	260 365	8 291
Donnersbergkreis	333	4 440	14 018	12 070	250	32 195	427,91	307 963	3 506
Eifelkreis Bitburg-Prüm	232	9 071	33 754	13 122	12 055	69 735	705,60	421 752	7 787
Germersheim	334	10 735	45 010	12 101	11 488	80 743	624,78	571 188	3 268
Kaiserslautern	335	9 304	22 570	14 951	2 027	49 272	465,42	435 221	2 715
Kusel	336	9 134	13 269	25 295	1 328	55 100	783,01	316 748	483
Mainz-Bingen	339	33 641	61 825	17 623	3 387	121 990	578,28	1 213 157	9 019
Bingen am Rhein, gkSt.		972	4 836	2 247	177	8 237	320,91	61 862	-
Ingelheim am Rhein, gkSt.		17 039	18 471	6 050	24	42 823	1 224,18	355 577	603
Mayen-Koblenz	137	11 344	52 166	30 405	1 211	96 763	451,97	902 790	42 959
Andernach, gkSt.		851	10 864	1 198	262	13 223	442,30	94 109	6 512
Mayen, gkSt.		1 339	3 097	1 720	-	6 171	322,70	57 612	2 736
Neuwied	138	12 702	40 020	13 750	1 793	71 670	393,04	727 662	2 142
Neuwied, gkSt.		2 322	7 007	2 435	192	11 955	185,15	148 658	-
Rhein-Hunsrück-Kreis	140	10 481	34 083	4 311	6 884	56 138	544,66	411 438	4 717
Rhein-Lahn-Kreis	141	7 101	28 211	13 939	4 601	56 259	459,80	500 403	27 248
Lahnstein, gkSt.		552	3 750	1 439	260	6 060	335,31	38 503	-
Rhein-Pfalz-Kreis	338	10 850	25 503	19 494	2 372	60 399	391,01	534 772	14 913
Südliche Weinstraße	337	17 347	22 295	7 916	726	50 736	458,40	413 252	3 146
Südwestpfalz	340	5 109	26 473	10 718	393	47 426	499,69	368 360	2 824
Trier-Saarburg	235	8 811	45 772	71 155	7 118	147 139	986,35	627 486	6 338
Vulkaneifel	233	3 465	16 054	8 295	2 683	31 367	517,23	269 600	5 697
Westerwaldkreis	143	15 864	54 383	10 690	3 071	87 466	433,36	738 061	7 281
Bezirksverband Pfalz		1 219	2 673	1 544	-	5 839	4,12	82 859	94
Rheinland-Pfalz		347 634	998 229	741 981	91 973	2 281 508	557,88	16 796 582	367 593
kreisfreie Städte		95 164	233 465	330 412	23 024	703 040	656,36	4 160 880	140 079
Landkreise ¹		251 251	762 091	410 025	68 949	1 572 629	521,00	12 552 843	227 420
große kreisangehörige Städte		27 466	60 371	22 290	1 077	113 820	418,61	981 356	16 376

1 Einbezogen sind die Landkreise, die verbandsfreien Gemeinden und die Verbandsgemeinden mit ihren Ortsgemeinden. – 2 Vorjahresergebnis.

Verwaltungsbezirk	Gem.- Schl.- Nr.	Bereinigte Bruttoausgaben		Abzüglich Zahlungen			Nettoausgaben	
				von Gemeinden und Gemeindeverbänden		von anderen Ebenen des öffentlichen Bereichs		
				insgesamt	Verwaltungs- haushalt			
1 000 EUR	EUR je Einw.	1 000 EUR			EUR je Einw.			

Kreisfreie Städte

Frankenthal (Pfalz), St.	311	142 094	2 918,34	1 563	1 563	63 466	77 065	1 582,76
Kaiserslautern, St.	312	372 836	3 735,98	1 512	1 512	180 912	190 412	1 908,01
Koblenz, St.	111	417 445	3 662,54	4 005	3 995	146 224	267 215	2 344,47
Landau i. d. Pf., St.	313	139 167	2 982,25	1 953	1 953	55 015	82 199	1 761,46
Ludwigshafen a. Rh., St.	314	676 851	3 951,70	12 805	11 140	220 704	443 342	2 588,39
Mainz, St.	315	953 059	4 368,82	2 471	2 471	270 558	680 030	3 117,26
Neustadt a. d. Weinstr., St.	316	150 611	2 830,66	625	625	64 991	84 996	1 597,45
Pirmasens, St.	317	156 179	3 880,90	775	775	73 652	81 752	2 031,45
Speyer, St.	318	169 031	3 344,56	969	969	65 262	102 800	2 034,06
Trier, St. ²	211	444 307	4 005,36	3 621	3 621	200 688	239 997	2 163,54
Worms, St.	319	268 667	3 220,66	181	181	119 464	149 023	1 786,41
Zweibrücken, St.	320	130 556	3 814,85	651	651	56 291	73 614	2 151,00

Landkreise¹

Ahrweiler	131	497 871	3 829,10	120 370	119 985	169 308	208 193	1 601,20
Altenkirchen (Ww.)	132	510 593	3 964,48	172 162	163 435	159 477	178 954	1 389,48
Alzey-Worms	331	467 659	3 612,55	131 374	128 520	146 634	189 651	1 465,01
Bad Dürkheim	332	483 459	3 642,39	133 038	132 646	140 714	209 707	1 579,94
Bad Kreuznach	133	639 529	4 040,44	180 237	178 902	209 081	250 211	1 580,79
Bad Kreuznach, gkSt.		142 165	2 781,83	23 411	23 283	28 375	90 379	1 768,49
Bernkastel-Wittlich	231	514 181	4 570,95	138 115	136 955	169 209	206 857	1 838,91
Birkenfeld	134	344 248	4 250,30	90 934	89 896	123 190	130 124	1 606,59
Idar-Oberstein, gkSt.		76 344	2 679,97	14 421	14 386	16 984	44 939	1 577,53
Cochem-Zell	135	252 074	4 090,25	71 037	69 927	79 099	101 939	1 654,09
Donnersbergkreis	333	304 457	4 046,69	87 966	87 654	100 520	115 971	1 541,43
Eifelkreis Bitburg-Prüm	232	413 965	4 188,61	109 758	109 418	145 528	158 679	1 605,56
Germersheim	334	567 920	4 394,48	178 819	165 964	140 995	248 107	1 919,82
Kaiserslautern	335	432 506	4 085,41	128 415	126 929	153 587	150 504	1 421,65
Kusel	336	316 265	4 494,31	82 718	82 326	112 142	121 405	1 725,24
Mainz-Bingen	339	1 204 138	5 708,09	369 719	366 361	289 770	544 649	2 581,85
Bingen am Rhein, gkSt.		61 862	2 410,08	8 477	8 462	4 908	48 477	1 888,62
Ingelheim am Rhein, gkSt.		354 973	10 147,61	26 658	26 658	3 941	324 374	9 272,87
Mayen-Koblenz	137	859 831	4 016,16	246 710	245 234	261 459	351 661	1 642,56
Andernach, gkSt.		87 598	2 930,18	15 958	15 935	15 251	56 388	1 886,21
Mayen, gkSt.		54 876	2 869,62	10 980	10 980	11 204	32 692	1 709,58
Neuwied	138	725 521	3 978,77	224 949	223 502	206 067	294 504	1 615,07
Neuwied, gkSt.		148 658	2 302,38	28 200	28 149	33 901	86 557	1 340,58
Rhein-Hunsrück-Kreis	140	406 721	3 946,14	111 718	111 261	129 169	165 834	1 608,98
Rhein-Lahn-Kreis	141	473 155	3 867,03	128 933	127 960	160 062	184 161	1 505,12
Lahnstein, gkSt.		38 503	2 130,55	4 042	3 885	6 084	28 378	1 570,27
Rhein-Pfalz-Kreis	338	519 859	3 365,39	133 901	133 444	169 721	216 237	1 399,84
Südliche Weinstraße	337	410 105	3 705,32	118 241	117 329	120 305	171 559	1 550,05
Südwestpfalz	340	365 536	3 851,31	107 601	106 781	133 876	124 059	1 307,10
Trier-Saarburg	235	621 149	4 163,87	148 582	147 141	216 114	256 453	1 719,13
Vulkaneifel	233	263 903	4 351,67	72 067	71 249	97 715	94 121	1 552,02
Westerwaldkreis	143	730 780	3 620,75	226 790	224 544	197 194	306 795	1 520,06
Bezirksverband Pfalz		82 765	58,36	27 550	27 204	35 196	20 020	14,12
Rheinland-Pfalz		16 428 990	4 017,28	3 572 832	3 524 022	5 383 358	7 472 799	1 827,28
kreisfreie Städte		4 020 802	3 753,83	31 131	29 457	1 517 227	2 472 444	2 308,28
Landkreise ¹		12 325 423	4 083,34	3 514 151	3 467 362	3 830 936	4 980 336	1 649,96
große kreisangehörige Städte		964 980	3 549,05	132 147	131 737	120 648	712 184	2 619,31

¹ Einbezogen sind die Landkreise, die verbandsfreien Gemeinden und die Verbandsgemeinden mit ihren Ortsgemeinden. – 2 Vorjahresergebnis.

Verwaltungsbezirk	Gem.- Schl.- Nr.	Einnahmen des Verwaltungshaushalts							
		Steuern, allgemeine Zuweisungen						Einnahmen aus Verwaltung und Betrieb	
		zusammen	Steuern und steuer- ähnliche Ein- nahmen	allgemeine Zuweisungen und Umlagen				zusammen	Gebühren, zweck- gebundene Abgaben
				zu- sammen	Schlüssel- zu- weisungen	Bedarfszu- weisungen, sonstige allgemeine Zu- weisungen	Ausgleichs- leistungen		
1 000 EUR									

Kreisfreie Städte

Frankenthal (Pfalz), St.	311	84 630	52 728	31 902	26 055	3 946	1 901	-	41 742	5 409
Kaiserslautern, St.	312	235 781	143 134	92 647	70 950	18 318	3 379	-	104 525	14 044
Koblenz, St.	111	251 033	194 952	56 081	47 075	4 370	4 636	-	145 977	16 413
Landau i. d. Pf., St.	313	96 795	75 013	21 782	17 477	2 405	1 899	-	41 617	7 085
Ludwigshafen a. Rh., St.	314	384 689	292 968	91 721	62 253	23 343	6 125	-	147 999	22 951
Mainz, St.	315	448 126	325 218	122 908	86 960	26 085	9 863	-	152 639	20 750
Neustadt a. d. Weinstr., St.	316	91 441	60 767	30 674	26 719	1 585	2 370	-	39 314	7 110
Pirmasens, St.	317	90 728	50 292	40 436	32 093	7 227	1 117	-	35 220	4 590
Speyer, St.	318	122 070	92 194	29 877	23 255	4 344	2 277	-	58 171	8 719
Trier, St. ²	211	230 685	144 550	86 136	72 064	10 679	3 393	-	203 846	25 201
Worms, St.	319	177 954	117 500	60 454	49 363	8 002	3 089	-	68 318	8 243
Zweibrücken, St.	320	74 049	47 314	26 735	21 484	4 046	1 205	-	30 835	3 459

Landkreise¹

Ahrweiler	131	290 572	139 499	151 073	56 945	3 935	5 042	85 150	156 200	15 527
Altenkirchen (Ww.)	132	309 370	124 345	185 025	64 629	4 105	4 557	111 733	151 502	9 097
Alzey-Worms	331	301 274	132 170	169 105	58 790	4 504	5 654	100 157	124 040	12 559
Bad Dürkheim	332	307 205	141 662	165 543	54 559	8 527	6 398	96 059	148 652	18 837
Bad Kreuznach	133	364 256	158 867	205 390	81 545	7 988	5 927	109 929	196 545	15 276
Bad Kreuznach, gkSt.		75 406	62 990	12 416	8 866	1 865	1 684	-	50 198	4 922
Bernkastel-Wittlich	231	273 566	120 090	153 476	51 432	3 956	3 862	94 226	186 060	18 902
Birkenfeld	134	188 726	70 214	118 513	49 764	5 665	2 562	60 522	102 309	6 915
Idar-Oberstein, gkSt.		38 039	29 971	8 068	5 389	1 788	890	-	25 609	2 536
Cochem-Zell	135	145 919	55 105	90 814	35 045	2 176	2 091	51 502	83 120	11 744
Donnersbergkreis	333	179 914	63 150	116 764	45 755	4 997	2 948	63 064	85 567	7 654
Eifelkreis Bitburg-Prüm	232	235 778	86 504	149 274	62 892	2 940	2 784	80 659	120 359	11 825
Germersheim	334	302 010	135 005	167 005	34 697	4 967	5 922	121 419	153 128	13 392
Kaiserslautern	335	269 378	95 439	173 939	64 478	8 985	4 008	96 467	115 154	10 902
Kusel	336	171 097	52 975	118 121	49 383	6 699	2 515	59 524	78 867	7 264
Mainz-Bingen	339	805 658	460 194	345 464	45 830	6 934	10 678	282 022	305 814	25 380
Bingen am Rhein, gkSt.		34 800	32 247	2 554	1 015	465	1 074	-	13 735	2 911
Ingelheim am Rhein, gkSt.		288 002	276 301	11 701	1 406	646	1 866	7 783	36 669	4 434
Mayen-Koblenz	137	501 776	231 565	270 212	91 782	12 328	8 624	157 478	297 682	21 229
Andernach, gkSt.		48 513	43 333	5 180	3 626	436	1 118	-	39 606	4 266
Mayen, gkSt.		32 413	26 936	5 477	4 211	585	682	-	22 992	2 883
Neuwied	138	491 575	247 800	243 774	66 380	12 220	6 881	158 293	197 078	13 726
Neuwied, gkSt.		82 378	65 385	16 993	12 157	2 665	2 171	-	49 683	4 131
Rhein-Hunsrück-Kreis	140	250 395	115 338	135 057	42 202	2 111	3 859	86 884	126 085	11 742
Rhein-Lahn-Kreis	141	280 922	112 735	168 187	62 704	5 930	4 671	94 882	168 905	13 834
Lahnstein, gkSt.		23 659	20 120	3 539	1 917	897	725	-	7 461	1 692
Rhein-Pfalz-Kreis	338	319 368	158 819	160 550	55 622	2 025	7 815	95 087	170 315	15 647
Südliche Weinstraße	337	270 847	121 130	149 717	46 103	3 439	4 867	95 308	106 086	12 204
Südwestpfalz	340	208 176	74 613	133 563	55 319	2 745	3 621	71 877	110 001	7 999
Trier-Saarburg	235	328 189	110 173	218 016	97 100	4 085	4 795	112 036	153 017	15 752
Vulkaneifel	233	156 108	59 857	96 250	32 526	3 724	2 048	57 953	79 462	5 703
Westerwaldkreis	143	513 000	252 063	260 937	63 455	5 561	7 933	183 988	192 909	20 561
Bezirksverband Pfalz		46 348	-	46 348	-	23 854	-	22 494	27 300	9 166
Rheinland-Pfalz		9 799 410	4 915 942	4 883 468	1 904 687	268 750	161 315	2 548 716	4 706 357	476 812
kreisfreie Städte		2 287 982	1 596 630	691 353	535 749	114 349	41 254	-	1 070 203	143 975
Landkreise ¹		7 465 079	3 319 312	4 145 767	1 368 938	130 547	120 061	2 526 222	3 608 855	323 671
große kreisangehörige Städte		623 210	557 282	65 928	38 589	9 347	10 209	7 783	245 953	27 774

1 Einbezogen sind die Landkreise, die verbandsfreien Gemeinden und die Verbandsgemeinden mit ihren Ortsgemeinden. – 2 Vorjahresergebnis.

Verwaltungsbezirk	Gem.- Schl.- Nr.	Einnahmen des Verwaltungshaushalts							Bruttoeinnahmen des Verwaltungs- haushalts
		Einnahmen aus Verwaltung und Betrieb			sonstige Finanzeinnahmen				
		übrige Verwaltungs- und Betriebs- einnahmen	Erstattungen von Ausgaben des Verwaltungs- haushalts	Zuweisungen und Zuschüsse für laufende Zwecke	zusammen	darunter			
						Gewinn- anteile, Konzessions- abgaben	Ersatz von sozialen Leistungen		
1 000 EUR								EUR je Einw.	

Kreisfreie Städte

Frankenthal (Pfalz), St.	311	791	26 475	9 067	12 471	3 223	6 407	138 842	2 851,55
Kaiserslautern, St.	312	8 480	52 531	29 470	29 342	5 982	17 730	369 649	3 704,04
Koblenz, St.	111	4 774	91 015	33 776	38 134	13 783	19 681	435 144	3 817,82
Landau i. d. Pf., St.	313	1 764	17 924	14 844	10 187	2 309	6 656	148 598	3 184,37
Ludwigshafen a. Rh., St.	314	5 197	76 126	43 726	74 823	8 248	32 967	607 511	3 546,87
Mainz, St.	315	16 256	68 131	47 502	76 279	18 544	34 803	677 045	3 103,57
Neustadt a. d. Weinstr., St.	316	1 165	18 568	12 470	11 864	3 154	7 314	142 619	2 680,46
Pirmasens, St.	317	881	21 743	8 005	12 199	2 458	7 756	138 147	3 432,82
Speyer, St.	318	2 241	33 093	14 118	14 115	4 576	7 476	194 356	3 845,66
Trier, St. ²	211	10 973	125 727	41 944	37 099	10 410	19 630	471 630	4 251,68
Worms, St.	319	2 785	41 630	15 661	21 443	3 807	14 120	267 716	3 209,26
Zweibrücken, St.	320	654	17 858	8 863	10 285	3 473	5 043	115 169	3 365,26

Landkreise¹

Ahrweiler	131	9 146	80 820	50 707	22 292	5 009	14 231	469 064	3 607,55
Altenkirchen (Ww.)	132	3 078	70 935	68 392	18 341	5 251	10 579	479 212	3 720,82
Alzey-Worms	331	2 880	51 560	57 041	21 388	5 160	12 768	446 703	3 450,67
Bad Dürkheim	332	7 538	66 250	56 027	21 719	6 792	11 060	477 576	3 598,07
Bad Kreuznach	133	7 273	89 575	84 422	35 623	7 203	22 764	596 425	3 768,12
Bad Kreuznach, gkSt.		1 321	21 647	22 307	5 783	2 981	988	131 386	2 570,90
Bernkastel-Wittlich	231	16 575	88 372	62 212	18 889	5 323	10 706	478 514	4 253,88
Birkenfeld	134	7 329	48 424	39 640	20 120	2 903	14 063	311 155	3 841,71
Idar-Oberstein, gkSt.		1 310	8 247	13 516	2 961	1 167	638	66 609	2 338,22
Cochem-Zell	135	9 260	34 563	27 553	8 854	2 384	5 320	237 893	3 860,14
Donnersbergkreis	333	5 506	35 407	37 000	13 430	4 125	7 568	278 910	3 707,14
Eifelkreis Bitburg-Prüm	232	7 425	46 867	54 242	15 088	3 763	8 832	371 225	3 756,16
Germersheim	334	7 321	73 688	58 727	24 927	6 331	13 947	480 065	3 714,67
Kaiserslautern	335	4 516	43 396	56 339	22 444	5 185	13 204	406 975	3 844,25
Kusel	336	5 371	30 872	35 359	15 727	2 439	7 624	265 691	3 775,63
Mainz-Bingen	339	20 064	143 913	116 457	90 224	7 644	64 867	1 201 696	5 696,51
Bingen am Rhein, gkSt.		2 044	3 928	4 852	1 535	849	110	50 071	1 950,71
Ingelheim am Rhein, gkSt.		12 205	10 281	9 750	13 935	1 672	440	338 606	9 679,71
Mayen-Koblenz	137	10 377	153 983	112 093	40 719	7 270	27 220	840 177	3 924,36
Andernach, gkSt.		2 355	14 594	18 390	2 714	1 268	433	90 833	3 038,41
Mayen, gkSt.		757	10 094	9 259	1 956	934	355	57 361	2 999,57
Neuwied	138	10 042	89 174	84 137	34 601	8 062	21 267	723 254	3 966,34
Neuwied, gkSt.		2 021	12 990	30 541	5 597	3 062	1 412	137 658	2 132,01
Rhein-Hunsrück-Kreis	140	18 321	46 170	49 851	15 540	3 505	9 914	392 019	3 803,50
Rhein-Lahn-Kreis	141	15 521	92 743	46 806	18 362	4 263	11 332	468 189	3 826,45
Lahnstein, gkSt.		1 033	3 165	1 572	1 292	771	160	32 412	1 793,50
Rhein-Pfalz-Kreis	338	4 529	80 993	69 145	20 981	6 611	11 330	510 664	3 305,87
Südliche Weinstraße	337	9 857	41 230	42 795	15 796	3 687	10 421	392 729	3 548,32
Südwestpfalz	340	6 105	37 920	57 978	24 619	5 019	18 323	342 796	3 611,72
Trier-Saarburg	235	12 987	52 882	71 395	22 411	7 013	11 969	503 616	3 375,99
Vulkaneifel	233	14 553	31 255	27 951	22 888	2 529	15 538	258 457	4 261,88
Westerwaldkreis	143	21 907	71 963	78 479	28 396	6 084	18 740	734 305	3 638,22
Bezirksverband Pfalz		826	1 385	15 922	6 593	6 440	-	80 241	56,58
Rheinland-Pfalz		294 269	2 195 159	1 740 117	948 213	209 963	553 169	15 453 980	3 778,86
kreisfreie Städte		55 962	590 820	279 446	348 242	79 967	179 584	3 706 427	3 460,33
Landkreise ¹		237 481	1 602 954	1 444 749	593 378	123 556	373 585	11 667 312	3 865,31
große kreisangehörige Städte		23 045	84 947	110 187	35 773	12 706	4 536	904 935	3 328,22

1 Einbezogen sind die Landkreise, die verbandsfreien Gemeinden und die Verbandsgemeinden mit ihren Ortsgemeinden. – 2 Vorjahresergebnis.

Verwaltungsbezirk	Gem.- Schl.- Nr.	Einnahmen des Vermögenshaushalts					Brutto- einnahmen des Verwaltungs- und Vermögens- haushalts
		Einnahmen aus der Veräußerung von Sach- vermögen	Beiträge und ähnliche Entgelte	Zuweisungen und Zuschüsse für Investitionen	Einnahmen aus Kredit- en und inneren Darlehen	Bruttoeinnahmen des Vermögens- haushalts	

Kreisfreie Städte

Frankenthal (Pfalz), St.	311	240	64	1 783	9 474	11 561	237,44	150 403
Kaiserslautern, St.	312	1 029	4 809	1 672	18 310	25 820	258,73	395 469
Koblenz, St.	111	4 442	385	6 066	37 200	48 204	422,93	483 348
Landau i. d. Pf., St.	313	2 158	2 834	2 944	761	8 702	186,48	157 301
Ludwigshafen a. Rh., St.	314	4 267	7 498	4 793	65 000	81 558	476,16	689 069
Mainz, St.	315	5 403	2 219	17 529	262 402	288 175	1 320,99	965 220
Neustadt a. d. Weinstr., St.	316	1 885	1 264	2 445	7 437	13 039	245,06	155 658
Pirmasens, St.	317	211	2 418	2 390	-	5 020	124,75	143 167
Speyer, St.	318	801	475	1 069	-	2 364	46,78	196 720
Trier, St. ²	211	4 489	1 950	17 632	33 819	62 900	567,04	534 530
Worms, St.	319	452	739	2 627	14 000	17 976	215,49	285 692
Zweibrücken, St.	320	465	1 983	1 801	14 483	21 303	622,47	136 472

Landkreise¹

Ahrweiler	131	3 409	3 451	13 531	21 882	47 487	365,22	516 551
Altenkirchen (Ww.)	132	6 212	3 764	13 184	12 063	44 009	341,70	523 221
Alzey-Worms	331	13 413	7 566	12 248	29 477	62 756	484,77	509 459
Bad Dürkheim	332	4 681	4 396	8 006	11 559	30 440	229,34	508 016
Bad Kreuznach	133	8 081	3 360	11 062	28 728	55 342	349,64	651 767
Bad Kreuznach, gkSt.		397	28	2 822	5 503	9 117	178,40	140 503
Bernkastel-Wittlich	231	4 574	4 228	22 435	9 919	41 475	368,70	519 989
Birkenfeld	134	2 926	1 921	12 831	12 812	30 502	376,60	341 658
Idar-Oberstein, gkSt.		487	709	2 305	3 000	6 504	228,31	73 113
Cochem-Zell	135	3 533	2 992	7 547	8 069	22 262	361,23	260 155
Donnersbergkreis	333	5 043	3 226	6 667	8 987	23 979	318,72	302 889
Eifelkreis Bitburg-Prüm	232	3 579	4 574	15 853	17 906	43 380	438,93	414 605
Germersheim	334	6 018	3 307	23 584	18 762	53 219	411,80	533 285
Kaiserslautern	335	6 081	3 807	11 580	9 562	31 922	301,54	438 898
Kusel	336	2 043	3 840	9 632	21 246	36 773	522,57	302 464
Mainz-Bingen	339	13 786	4 877	17 632	11 275	51 194	242,68	1 252 890
Bingen am Rhein, gkSt.		801	1 133	2 357	-	4 297	167,39	54 367
Ingelheim am Rhein, gkSt.		4 583	1 067	275	-	8 445	241,43	347 051
Mayen-Koblenz	137	6 650	4 899	18 108	35 875	65 774	307,22	905 951
Andernach, gkSt.		1 851	1 484	2 532	6 800	12 736	426,04	103 570
Mayen, gkSt.		118	140	800	5 862	7 031	367,66	64 392
Neuwied	138	3 758	3 192	11 223	9 951	32 121	176,15	755 375
Neuwied, gkSt.		274	147	2 625	2 000	5 061	78,38	142 718
Rhein-Hunsrück-Kreis	140	9 241	2 597	13 865	7 620	33 430	324,34	425 449
Rhein-Lahn-Kreis	141	12 159	5 795	11 767	16 193	46 115	376,89	514 304
Lahnstein, gkSt.		1 004	50	789	4 400	6 271	347,02	38 684
Rhein-Pfalz-Kreis	338	2 005	4 622	13 060	7 753	27 542	178,30	538 207
Südliche Weinstraße	337	4 605	5 111	7 867	5 560	23 292	210,44	416 020
Südwestpfalz	340	3 356	6 544	7 989	16 292	34 210	360,44	377 006
Trier-Saarburg	235	11 914	9 660	20 499	71 881	124 897	837,25	628 513
Vulkaneifel	233	3 535	980	8 426	10 361	23 305	384,30	281 763
Westerwaldkreis	143	10 132	7 233	17 432	4 024	38 986	193,16	773 291
Bezirksverband Pfalz		11	-	523	-	557	0,39	80 798
Rheinland-Pfalz		176 589	132 580	379 303	870 642	1 611 594	394,07	17 065 573
kreisfreie Städte		25 843	26 638	62 751	462 885	586 623	547,67	4 293 050
Landkreise ¹		150 735	105 942	316 028	407 757	1 024 413	339,38	12 691 725
große kreisangehörige Städte		9 514	4 757	14 505	27 566	59 462	218,69	964 398

¹ Einbezogen sind die Landkreise, die verbandsfreien Gemeinden und die Verbandsgemeinden mit ihren Ortsgemeinden. – 2 Vorjahresergebnis.

Verwaltungsbezirk	Gem.- Schl.- Nr.	Abzüglich haushalts- technische Ver- rechnungen	Bereinigte Bruttoeinnahmen		Nettoeinnahmen		Saldo aus Ausgaben (T18) und Einnahmen (T19), Mehrausgaben (-) bzw. Mehreinnahmen (+)		
							insgesamt	des Verwaltungs- haushalts	des Vermögens- haushalts
			1 000 EUR	EUR je Einw.	1 000 EUR	EUR je Einw.	1 000 EUR		

Kreisfreie Städte

Frankenthal (Pfalz), St.	311	7 431	142 972	2 936,38	77 943	1 600,80	878	4 607	-3 729
Kaiserslautern, St.	312	571	394 897	3 957,04	212 473	2 129,07	22 061	30 986	-8 925
Koblenz, St.	111	40 036	443 312	3 889,48	293 082	2 571,42	25 867	25 579	288
Landau i. d. Pf., St.	313	16	157 285	3 370,50	100 316	2 149,72	18 118	19 094	- 976
Ludwigshafen a. Rh., St.	314	-	689 069	4 023,03	455 560	2 659,73	12 218	27 866	-15 648
Mainz, St.	315	-	965 220	4 424,57	692 191	3 173,01	12 161	46 048	-33 887
Neustadt a. d. Weinstr., St.	316	560	155 098	2 914,99	89 483	1 681,78	4 487	10 954	-6 467
Pirmasens, St.	317	372	142 795	3 548,32	68 368	1 698,88	-13 384	2 164	-15 548
Speyer, St.	318	10 973	185 748	3 675,34	119 517	2 364,84	16 717	29 881	-13 163
Trier, St. ²	211	72 879	461 651	4 161,72	257 342	2 319,90	17 345	23 705	-6 361
Worms, St.	319	7 222	278 470	3 338,17	158 826	1 903,93	9 803	22 195	-12 392
Zweibrücken, St.	320	18	136 454	3 987,19	79 512	2 323,34	5 898	5 506	392

Landkreise¹

Ahrweiler	131	4 714	511 837	3 936,51	222 159	1 708,61	13 966	29 934	-15 968
Altenkirchen (Ww.)	132	13 817	509 405	3 955,25	177 765	1 380,25	-1 189	19 250	-20 438
Alzey-Worms	331	12 241	497 218	3 840,89	219 210	1 693,35	29 559	32 048	-2 489
Bad Dürkheim	332	19 052	488 964	3 683,87	215 213	1 621,42	5 506	23 338	-17 833
Bad Kreuznach	133	6 746	645 021	4 075,14	255 703	1 615,49	5 491	23 264	-17 772
Bad Kreuznach, gkSt.		6 525	133 978	2 621,61	82 191	1 608,28	-8 188	- 66	-8 121
Bernkastel-Wittlich	231	16 833	503 156	4 472,94	195 832	1 740,90	-11 025	18 582	-29 607
Birkenfeld	134	1 681	339 977	4 197,55	125 853	1 553,85	-4 272	6 320	-10 591
Idar-Oberstein, gkSt.		-	73 113	2 566,53	41 707	1 464,09	-3 232	-1 622	-1 610
Cochem-Zell	135	8 291	251 863	4 086,83	101 728	1 650,68	- 211	9 047	-9 258
Donnersbergkreis	333	3 506	299 383	3 979,26	110 897	1 473,99	-5 073	3 142	-8 215
Eifelkreis Bitburg-Prüm	232	7 787	406 818	4 116,29	151 532	1 533,24	-7 147	19 208	-26 356
Germersheim	334	3 268	530 017	4 101,19	210 204	1 626,52	-37 904	-10 380	-27 524
Kaiserslautern	335	2 715	436 183	4 120,14	154 181	1 456,38	3 677	21 027	-17 350
Kusel	336	483	301 981	4 291,34	107 122	1 522,26	-14 283	4 044	-18 327
Mainz-Bingen	339	9 019	1 243 871	5 896,44	584 383	2 770,20	39 733	110 529	-70 796
Bingen am Rhein, gkSt.		-	54 367	2 118,10	40 983	1 596,64	-7 494	-3 554	-3 941
Ingelheim am Rhein, gkSt.		603	346 448	9 903,88	315 848	9 029,14	-8 526	25 852	-34 378
Mayen-Koblenz	137	42 959	862 991	4 030,92	354 822	1 657,33	3 160	34 150	-30 990
Andernach, gkSt.		6 512	97 058	3 246,64	65 849	2 202,66	9 460	9 947	- 486
Mayen, gkSt.		2 736	61 656	3 224,16	39 472	2 064,12	6 780	5 920	860
Neuwied	138	2 142	753 233	4 130,75	322 217	1 767,04	27 713	67 262	-39 549
Neuwied, gkSt.		-	142 718	2 210,39	80 618	1 248,59	-5 940	954	-6 894
Rhein-Hunsrück-Kreis	140	4 717	420 731	4 082,08	179 845	1 744,91	14 011	36 719	-22 708
Rhein-Lahn-Kreis	141	27 248	487 055	3 980,64	198 061	1 618,73	13 901	24 045	-10 144
Lahnstein, gkSt.		-	38 684	2 140,52	28 558	1 580,24	180	- 31	212
Rhein-Pfalz-Kreis	338	14 913	523 294	3 387,63	219 671	1 422,08	3 435	36 292	-32 857
Südliche Weinstraße	337	3 146	412 874	3 730,34	174 328	1 575,06	2 769	30 213	-27 445
Südwestpfalz	340	2 824	374 182	3 942,41	132 705	1 398,19	8 646	21 862	-13 216
Trier-Saarburg	235	6 338	622 176	4 170,75	257 480	1 726,01	1 027	23 269	-22 242
Vulkaneifel	233	5 697	276 065	4 552,23	106 283	1 752,58	12 163	20 224	-8 062
Westerwaldkreis	143	7 281	766 010	3 795,30	342 026	1 694,61	35 230	83 711	-48 480
Bezirksverband Pfalz		94	80 704	56,91	17 959	12,66	-2 061	3 221	-5 282
Rheinland-Pfalz		367 593	16 697 981	4 083,05	7 741 790	1 893,05	268 991	938 905	-669 914
kreisfreie Städte		140 079	4 152 971	3 877,23	2 604 613	2 431,67	132 170	248 586	-116 417
Landkreise ¹		227 420	12 464 305	4 129,35	5 119 218	1 695,97	138 882	687 098	-548 216
große kreisangehörige Städte		16 376	948 021	3 486,68	695 226	2 556,94	-16 958	37 399	-54 358

1 Einbezogen sind die Landkreise, die verbandsfreien Gemeinden und die Verbandsgemeinden mit ihren Ortsgemeinden. – 2 Vorjahresergebnis.

Verwaltungsbezirk	Gem.-Schl.-Nr.	Ausgaben des Verwaltungshaushalts							
		Personal- ausgaben	sächl. Verwaltungs- und Betriebsaufwand			Zuweisungen und Zuschüsse			
			zu- sammen	Ver- waltungs- und Betriebs- ausgaben	Erstattungen von Ausgaben des Verwaltungs- haushalts	zu- sammen	Zuweisungen und sonstige Zuschüsse für laufende Zwecke	Leistungen der Sozial- und Jugendhilfe	Leistungen an Kriegsopfer und sonstige soziale Leistungen
1 000 EUR									
Ahrweiler	131	71 916	48 357	40 406	7 951	18 461	8 367	7 509	2 567
Altenkirchen (Ww.)	132	77 184	42 244	33 067	9 177	15 508	6 750	5 886	2 872
Alzey-Worms	331	68 794	49 751	41 087	8 664	7 783	5 979	-	1 796
Bad Dürkheim	332	85 107	58 681	48 443	10 239	12 826	9 748	-	3 078
Bad Kreuznach	133	109 035	68 473	50 043	18 430	42 735	16 124	19 876	6 560
Bernkastel-Wittlich	231	69 246	53 956	45 351	8 605	17 513	8 433	6 112	2 834
Birkenfeld	134	52 930	37 745	26 306	11 439	17 638	6 946	9 459	1 233
Cochem-Zell	135	35 351	25 908	21 883	4 025	9 346	5 618	2 639	1 089
Donnersbergkreis	333	47 469	35 383	27 378	8 005	8 256	1 735	4 569	1 854
Eifelkreis Bitburg-Prüm	232	55 018	48 067	34 435	13 633	11 520	5 677	4 109	1 698
Germersheim	334	84 327	59 084	51 703	7 381	18 661	8 925	6 343	3 392
Kaiserslautern	335	69 916	41 163	33 838	7 324	7 869	4 386	0	3 483
Kusel	336	45 780	28 643	22 664	5 979	1 223	1 218	-	5
Mainz-Bingen	339	159 075	110 087	93 469	16 618	28 320	11 658	10 996	5 623
Mayen-Koblenz	137	143 318	92 799	68 410	24 389	47 497	20 458	19 039	7 980
Neuwied	138	96 111	78 217	67 900	10 317	52 825	28 434	14 716	9 639
Rhein-Hunsrück-Kreis	140	60 566	53 489	41 518	11 970	6 415	6 075	-	0
Rhein-Lahn-Kreis	141	60 142	68 471	43 381	25 090	17 834	5 594	8 775	3 450
Rhein-Pfalz-Kreis	338	83 829	59 757	46 819	12 938	12 111	9 720	1	2 391
Südliche Weinstraße	337	54 032	46 880	36 679	10 201	9 235	7 180	-	2 056
Südwestpfalz	340	51 307	37 335	29 162	8 173	3 918	1 737	-	2 181
Trier-Saarburg	235	70 897	64 254	50 768	13 486	9 000	8 996	-	4
Vulkaneifel	233	32 289	33 134	28 390	4 744	7 313	3 812	2 827	545
Westerwaldkreis	143	100 714	93 734	77 037	16 697	16 546	11 919	-	4 617
Rheinland-Pfalz		1 784 353	1 335 612	1 060 136	275 476	400 354	205 489	122 856	70 946

Verwaltungsbezirk	Gem.- Schl.- Nr.	Ausgaben des Verwaltungshaushalts			Bruttoausgaben des Verwaltungshaushalts	
		sonstige Finanzausgaben				
		zusammen	darunter		1 000 EUR	EUR je Einw.
			Zinsausgaben	allgemeine Zuweisungen und Umlagen		
Ahrweiler	131	92 297	4 269	87 853	231 032	1 776,85
Altenkirchen (Ww.)	132	118 811	4 899	112 191	253 747	1 970,21
Alzey-Worms	331	103 673	2 686	100 653	230 000	1 776,69
Bad Dürkheim	332	100 065	3 367	96 356	256 680	1 933,83
Bad Kreuznach	133	115 030	3 681	110 286	335 273	2 118,20
Bernkastel-Wittlich	231	98 002	3 400	94 432	238 717	2 122,14
Birkenfeld	134	64 695	3 749	60 592	173 008	2 136,06
Cochem-Zell	135	53 892	2 001	51 796	124 497	2 020,14
Donnersbergkreis	333	68 476	5 113	63 175	159 585	2 121,12
Eifelkreis Bitburg-Prüm	232	86 695	4 641	81 823	201 301	2 036,82
Germersheim	334	128 955	2 829	125 973	291 026	2 251,92
Kaiserslautern	335	102 917	6 286	96 446	221 865	2 095,71
Kusel	336	64 438	4 655	59 716	140 083	1 990,66
Mainz-Bingen	339	366 606	4 005	347 370	664 088	3 148,04
Mayen-Koblenz	137	171 310	10 711	158 834	454 924	2 124,89
Neuwied	138	168 266	3 600	163 976	395 418	2 168,48
Rhein-Hunsrück-Kreis	140	88 278	492	87 464	208 748	2 025,34
Rhein-Lahn-Kreis	141	98 852	3 493	95 135	245 299	2 004,80
Rhein-Pfalz-Kreis	338	99 124	2 512	96 261	254 820	1 649,62
Südliche Weinstraße	337	97 793	1 569	96 130	207 940	1 878,75
Südwestpfalz	340	74 806	2 451	72 163	167 366	1 763,38
Trier-Saarburg	235	119 261	6 295	112 450	263 412	1 765,78
Vulkaneifel	233	60 020	1 274	58 595	132 755	2 189,09
Westerwaldkreis	143	192 058	3 385	188 004	403 053	1 996,98
Rheinland-Pfalz		2 734 319	91 364	2 617 671	6 254 638	2 072,13

Verwaltungsbezirk	Gem.- Schl.- Nr.	Ausgaben des Vermögenshaushalts						Brutto- ausgaben des Verwaltungs- und Vermögens- haushalts	Abzüglich haushalts- technische Verrech- nungen
		Ver- mögens- erwerb	Bau- maß- nahmen	Tilgung von Kredit- en, Rück- zahlung innerer Darlehen	Zu- weisungen und Zuschüsse für Investi- tionen	Bruttoausgaben des Vermögenshaushalts			
						1 000 EUR	EUR je Einw.		
Ahrweiler	131	8 778	31 215	11 221	511	54 352	418,02	285 384	4 714
Altenkirchen (Ww.)	132	6 733	21 349	14 957	815	44 652	346,70	298 399	1 387
Alzey-Worms	331	7 532	34 196	10 007	201	53 026	409,61	283 026	4 125
Bad Dürkheim	332	4 655	18 082	10 958	1 270	35 706	269,01	292 386	7 515
Bad Kreuznach	133	10 441	28 780	8 002	582	50 672	320,14	385 945	6 746
Bernkastel-Wittlich	231	11 474	21 715	11 373	971	46 915	417,06	285 632	2 657
Birkenfeld	134	4 589	18 603	5 935	43	30 374	375,01	203 382	1 681
Cochern-Zell	135	3 737	12 059	5 009	469	21 917	355,63	146 415	-
Donnersbergkreis	333	3 483	12 364	9 782	250	27 036	359,35	186 621	3 506
Eifelkreis Bitburg-Prüm	232	8 313	23 731	8 575	55	42 307	428,07	243 608	7 787
Germersheim	334	9 893	28 614	6 684	10 953	56 803	439,53	347 830	3 266
Kaiserslautern	335	6 992	15 819	12 585	354	36 138	341,36	258 003	2 715
Kusel	336	8 534	11 683	19 248	879	46 309	658,08	186 392	479
Mainz-Bingen	339	31 158	56 665	17 623	1 164	111 694	529,47	775 782	5 878
Mayen-Koblenz	137	10 699	47 212	22 247	708	81 979	382,91	536 902	13 554
Neuwied	138	11 361	31 384	7 190	407	53 747	294,75	449 165	2 142
Rhein-Hunsrück-Kreis	140	9 269	27 947	2 553	1 597	41 744	405,02	250 492	4 717
Rhein-Lahn-Kreis	141	6 135	23 102	10 057	657	40 375	329,98	285 674	15 217
Rhein-Pfalz-Kreis	338	9 958	21 406	9 278	336	43 160	279,40	297 980	7 590
Südliche Weinstraße	337	17 021	20 285	5 051	726	44 383	401,00	252 323	3 146
Südwestpfalz	340	4 701	20 111	5 852	25	31 004	326,66	198 370	2 824
Trier-Saarburg	235	7 146	37 646	26 581	712	85 380	572,35	348 792	6 338
Vulkaneifel	233	3 043	13 559	5 856	28	23 340	384,88	156 096	1 414
Westerwaldkreis	143	14 183	44 734	7 485	1 139	71 001	351,78	474 053	7 281
Rheinland-Pfalz		219 829	622 260	254 107	24 852	1 174 013	388,94	7 428 651	116 678

Verwaltungsbezirk	Gem.- Schl.- Nr.	Bereinigte Bruttoausgaben		Abzüglich Zahlungen			Nettoausgaben	
				von Gemeinden und Gemeindeverbänden		von anderen Ebenen des öffentlichen Bereichs		
				insgesamt	Verwaltungs- haushalt			
1 000 EUR	EUR je Einw.	1 000 EUR			EUR je Einw.			
Ahrweiler	131	280 669	2 158,61	48 391	48 006	39 848	192 430	1 479,97
Altenkirchen (Ww.)	132	297 012	2 306,14	96 045	95 521	43 665	157 302	1 221,37
Alzey-Worms	331	278 901	2 154,44	65 376	62 522	35 114	178 412	1 378,19
Bad Dürkheim	332	284 871	2 146,23	63 155	62 833	36 906	184 809	1 392,36
Bad Kreuznach	133	379 198	2 395,71	90 363	89 287	65 248	223 588	1 412,59
Bernkastel-Wittlich	231	282 975	2 515,58	63 065	61 969	34 616	185 294	1 647,22
Birkenfeld	134	201 700	2 490,31	46 742	46 429	41 616	113 342	1 399,39
Cochern-Zell	135	146 415	2 375,78	36 101	34 992	23 556	86 758	1 407,77
Donnersbergkreis	333	183 115	2 433,87	50 996	50 836	31 228	100 891	1 340,99
Eifelkreis Bitburg-Prüm	232	235 820	2 386,10	55 538	55 199	46 637	133 645	1 352,26
Germersheim	334	344 564	2 666,18	71 965	71 420	29 749	242 850	1 879,14
Kaiserslautern	335	255 288	2 411,42	72 154	70 712	46 685	136 448	1 288,88
Kusel	336	185 913	2 641,94	44 287	44 041	40 351	101 276	1 439,19
Mainz-Bingen	339	769 904	3 649,65	144 989	141 632	46 323	578 592	2 742,75
Mayen-Koblenz	137	523 349	2 444,49	127 143	125 671	74 807	321 398	1 501,21
Neuwied	138	447 023	2 451,49	102 605	101 158	63 064	281 354	1 542,95
Rhein-Hunsrück-Kreis	140	245 775	2 384,59	52 120	51 662	30 227	163 428	1 585,64
Rhein-Lahn-Kreis	141	270 457	2 210,41	62 860	62 014	43 713	163 884	1 339,40
Rhein-Pfalz-Kreis	338	290 390	1 879,89	54 689	54 439	31 272	204 429	1 323,40
Südliche Weinstraße	337	249 177	2 251,33	57 011	56 129	28 204	163 961	1 481,40
Südwestpfalz	340	195 547	2 060,29	59 754	58 935	33 577	102 215	1 076,95
Trier-Saarburg	235	342 455	2 295,64	69 617	68 693	80 618	192 220	1 288,54
Vulkaneifel	233	154 682	2 550,66	36 673	36 428	28 387	89 622	1 477,84
Westerwaldkreis	143	466 772	2 312,69	116 590	114 685	52 499	297 683	1 474,91
Rheinland-Pfalz		7 311 972	2 422,41	1 688 231	1 665 215	1 027 911	4 595 831	1 522,57

Verwaltungsbezirk	Gem.-Schl.-Nr.	Einnahmen des Verwaltungshaushalts								
		Steuern, allgemeine Zuweisungen							Einnahmen aus Verwaltung und Betrieb	
		zusammen	Steuern und steuer-ähnliche Einnahmen	allgemeine Zuweisungen und Umlagen					zusammen	Gebühren, zweckgebundene Abgaben
				zu-sammen	Schlüssel-zu-weisungen	Bedarfszu-weisungen, sonstige allgemeine Zu-weisungen	Ausgleichs-leistungen	allgemeine Umlagen		
1 000 EUR										
Ahrweiler	131	189 019	139 097	49 922	23 325	2 145	5 042	19 410	59 147	12 181
Altenkirchen (Ww.)	132	206 437	124 209	82 227	27 039	2 307	4 557	48 324	60 779	5 670
Alzey-Worms	331	196 391	132 130	64 261	21 220	634	5 654	36 753	45 739	7 966
Bad Dürkheim	332	200 699	141 660	59 039	19 651	4 008	6 398	28 982	69 839	14 712
Bad Kreuznach	133	227 669	158 693	68 976	32 961	2 969	5 927	27 119	105 953	11 183
Bernkastel-Wittlich	231	173 387	120 080	53 308	22 526	1 623	3 862	25 297	72 866	11 782
Birkenfeld	134	118 637	70 117	48 520	22 996	2 499	2 562	20 463	51 669	5 063
Cochern-Zell	135	94 525	54 864	39 661	15 748	534	2 091	21 288	35 393	9 237
Donnersbergkreis	333	117 504	63 044	54 460	20 012	2 391	2 948	29 109	41 358	4 627
Eifelkreis Bitburg-Prüm	232	155 864	86 027	69 837	34 502	1 575	2 784	30 976	51 772	6 711
Germersheim	334	188 091	134 967	53 124	15 897	1 745	5 922	29 560	66 166	8 762
Kaiserslautern	335	175 785	95 386	80 399	30 520	1 403	4 008	44 468	49 402	7 495
Kusel	336	110 511	52 896	57 614	24 584	2 773	2 515	27 743	29 014	4 852
Mainz-Bingen	339	558 683	460 194	98 490	22 334	3 833	10 678	61 644	127 317	19 615
Mayen-Koblenz	137	325 530	231 478	94 052	35 278	3 579	8 624	46 571	142 829	15 462
Neuwied	138	335 652	247 618	88 034	28 406	5 578	6 881	47 169	94 922	10 326
Rhein-Hunsrück-Kreis	140	166 506	115 090	51 416	17 276	656	3 859	29 626	57 403	7 774
Rhein-Lahn-Kreis	141	181 589	112 634	68 954	25 943	2 716	4 671	35 625	70 455	8 114
Rhein-Pfalz-Kreis	338	205 817	158 819	46 999	18 366	53	7 815	20 765	60 639	9 201
Südliche Weinstraße	337	180 565	120 912	59 652	16 465	1 436	4 867	36 884	43 161	7 732
Südwestpfalz	340	132 577	74 524	58 053	24 283	1 495	3 621	28 654	48 033	5 395
Trier-Saarburg	235	210 391	109 906	100 485	49 731	1 770	4 795	44 188	59 949	10 726
Vulkaneifel	233	103 357	59 514	43 843	15 408	1 353	2 048	25 034	35 537	3 458
Westerwaldkreis	143	373 147	251 902	121 245	31 661	2 792	7 933	78 859	84 874	14 587
Rheinland-Pfalz		4 928 333	3 315 761	1 612 571	596 133	51 866	120 061	844 511	1 564 218	222 633

Verwaltungsbezirk	Gem.- Schl.- Nr.	Einnahmen des Verwaltungshaushalts							Bruttoeinnahmen des Verwaltungs- haushalts	
		Einnahmen aus Verwaltung und Betrieb			sonstige Finanzeinnahmen					
		übrige Verwaltungs- und Betriebs- einnahmen	Erstattungen von Ausgaben des Verwaltungs- haushalts	Zuweisungen und Zuschüsse für laufende Zwecke	zusammen	darunter				
						Gewinn- anteile, Konzessions- abgaben	Ersatz von sozialen Leistungen			
1 000 EUR									EUR je Einw.	
Ahrweiler	131	9 113	19 418	18 435	8 403	4 952	569	256 569	1 973,26	
Altenkirchen (Ww.)	132	2 854	19 363	32 893	7 028	3 855	939	274 244	2 129,36	
Alzey-Worms	331	2 692	10 590	24 491	8 458	5 160	136	250 588	1 935,73	
Bad Dürkheim	332	7 220	18 299	29 607	9 336	5 600	202	279 874	2 108,58	
Bad Kreuznach	133	7 052	36 144	51 574	13 084	6 337	2 222	346 706	2 190,43	
Bernkastel-Wittlich	231	16 363	18 104	26 617	7 614	4 290	715	253 867	2 256,82	
Birkenfeld	134	7 037	14 437	25 133	6 193	2 725	761	176 499	2 179,16	
Cochern-Zell	135	8 850	8 942	8 364	3 262	1 997	244	133 180	2 161,03	
Donnersbergkreis	333	5 289	14 917	16 525	4 887	2 756	758	163 749	2 176,47	
Eifelkreis Bitburg-Prüm	232	6 610	20 642	17 808	5 963	3 457	387	213 599	2 161,25	
Germersheim	334	7 154	20 065	30 185	10 650	5 931	379	264 907	2 049,81	
Kaiserslautern	335	4 470	13 058	24 379	9 396	5 185	968	234 583	2 215,85	
Kusel	336	4 833	4 804	14 525	7 373	2 333	30	146 897	2 087,50	
Mainz-Bingen	339	18 661	32 142	56 899	23 205	7 231	1 399	709 205	3 361,91	
Mayen-Koblenz	137	10 160	52 231	64 977	14 558	7 269	1 900	482 917	2 255,64	
Neuwied	138	9 757	25 745	49 094	13 870	7 095	1 806	444 445	2 437,34	
Rhein-Hunsrück-Kreis	140	17 708	11 010	20 910	5 244	3 155	71	229 153	2 223,32	
Rhein-Lahn-Kreis	141	15 337	35 196	11 809	7 346	4 251	780	259 390	2 119,96	
Rhein-Pfalz-Kreis	338	4 021	21 324	26 093	9 322	6 611	25	275 778	1 785,30	
Südliche Weinstraße	337	9 633	10 310	15 485	5 360	3 687	136	229 086	2 069,80	
Südwestpfalz	340	5 962	11 005	25 672	4 988	3 011	897	185 598	1 955,47	
Trier-Saarburg	235	12 218	15 909	21 097	7 556	4 562	151	277 897	1 862,88	
Vulkaneifel	233	14 362	8 738	8 978	6 908	2 029	162	145 802	2 404,23	
Westerwaldkreis	143	21 798	22 001	26 488	9 263	5 765	696	467 284	2 315,22	
Rheinland-Pfalz		229 154	464 396	648 036	209 267	109 246	16 333	6 701 817	2 220,27	

Verwaltungsbezirk	Gem.- Schl.- Nr.	Einnahmen des Vermögenshaushalts					Bruttoeinnahmen des Verwaltungs- und Vermögenshaushalts	
		Einnahmen aus der Veräußerung von Sachvermögen	Beiträge und ähnliche Entgelte	Zuweisungen und Zuschüsse für Investitionen	Einnahmen aus Krediten und inneren Darlehen	Bruttoeinnahmen des Vermögenshaushalts		
		1 000 EUR					EUR je Einw.	1 000 EUR
Ahrweiler	131	3 405	3 451	11 741	21 882	40 492	311,42	297 061
Altenkirchen (Ww.)	132	5 099	3 763	8 922	12 063	30 105	233,75	304 350
Alzey-Worms	331	13 413	7 566	9 918	22 134	53 080	410,03	303 667
Bad Dürkheim	332	4 653	4 396	6 204	6 559	23 584	177,68	303 458
Bad Kreuznach	133	8 054	3 360	9 054	9 728	34 307	216,74	381 013
Bernkastel-Wittlich	231	4 535	4 228	7 178	5 719	21 979	195,39	275 847
Birkenfeld	134	2 918	1 921	9 617	8 982	23 450	289,53	199 949
Cochem-Zell	135	3 522	2 992	5 401	2 252	14 289	231,86	147 469
Donnersbergkreis	333	5 024	3 226	5 925	7 228	21 460	285,24	185 209
Eifelkreis Bitburg-Prüm	232	3 562	4 574	8 011	9 906	26 360	266,71	239 958
Germersheim	334	6 005	3 290	6 066	17 736	33 194	256,85	298 101
Kaiserslautern	335	6 069	3 807	7 096	6 097	23 961	226,33	258 544
Kusel	336	2 034	3 840	7 513	14 337	27 735	394,13	174 632
Mainz-Bingen	339	13 745	4 877	13 037	11 275	46 539	220,61	755 744
Mayen-Koblenz	137	6 646	4 899	14 767	31 775	58 328	272,44	541 246
Neuwied	138	3 758	3 025	8 776	3 801	23 357	128,09	467 802
Rhein-Hunsrück-Kreis	140	9 238	2 597	6 760	7 620	26 321	255,37	255 474
Rhein-Lahn-Kreis	141	8 534	5 788	8 445	12 783	35 751	292,19	295 141
Rhein-Pfalz-Kreis	338	1 948	4 622	9 430	1 149	17 238	111,59	293 016
Südliche Weinstraße	337	4 599	5 111	6 251	3 060	19 171	173,21	248 256
Südwestpfalz	340	3 333	6 544	5 281	10 792	25 979	273,71	211 576
Trier-Saarburg	235	11 219	9 660	12 548	30 710	75 079	503,29	352 976
Vulkaneifel	233	3 503	980	4 158	8 691	17 335	285,85	163 137
Westerwaldkreis	143	10 115	7 233	10 855	4 024	32 393	160,50	499 677
Rheinland-Pfalz		144 928	105 752	202 955	270 304	751 486	248,96	7 453 303

Verwaltungsbezirk	Gem.- Schl.- Nr.	Abzüglich haushalts- technische Ver- rechnungen	Bereinigte Bruttoeinnahmen		Nettoeinnahmen		Saldo aus Ausgaben (T20) und Einnahmen (T21), Mehrausgaben (-) bzw. Mehreinnahmen (+)		
			1 000 EUR	EUR je Einw.	1 000 EUR	EUR je Einw.	insgesamt	des Verwaltungs- haushalts	des Vermögens- haushalts
Ahrweiler	131	4 714	292 347	2 248,42	204 107	1 569,78	11 677	25 537	- 13 860
Altenkirchen (Ww.)	132	1 387	302 963	2 352,34	163 253	1 267,57	5 951	20 497	- 14 547
Alzey-Worms	331	4 125	299 542	2 313,89	199 053	1 537,63	20 641	20 588	53
Bad Dürkheim	332	7 515	295 943	2 229,64	195 881	1 475,78	11 072	23 194	- 12 122
Bad Kreuznach	133	6 746	374 267	2 364,56	218 656	1 381,43	- 4 932	11 433	- 16 365
Bernkastel-Wittlich	231	2 657	273 189	2 428,59	175 509	1 560,23	- 9 785	15 150	- 24 936
Birkenfeld	134	1 681	198 268	2 447,93	109 910	1 357,01	- 3 433	3 491	- 6 924
Cochem-Zell	135	-	147 469	2 392,90	87 813	1 424,89	1 055	8 683	- 7 628
Donnersbergkreis	333	3 506	181 703	2 415,11	99 479	1 322,23	- 1 412	4 164	- 5 576
Eifelkreis Bitburg-Prüm	232	7 787	232 171	2 349,17	129 996	1 315,33	- 3 649	12 298	- 15 947
Germersheim	334	3 266	294 835	2 281,39	193 121	1 494,34	- 49 729	- 26 119	- 23 610
Kaiserslautern	335	2 715	255 829	2 416,53	136 989	1 293,99	541	12 718	- 12 177
Kusel	336	479	174 153	2 474,82	89 516	1 272,07	- 11 760	6 814	- 18 574
Mainz-Bingen	339	5 878	749 865	3 554,66	558 553	2 647,76	- 20 038	45 116	- 65 155
Mayen-Koblenz	137	13 554	527 692	2 464,78	325 741	1 521,49	4 343	27 993	- 23 650
Neuwied	138	2 142	465 660	2 553,69	299 991	1 645,15	18 637	49 027	- 30 390
Rhein-Hunsrück-Kreis	140	4 717	250 757	2 432,92	168 410	1 633,97	4 982	20 405	- 15 423
Rhein-Lahn-Kreis	141	15 217	279 924	2 287,79	173 351	1 416,78	9 467	14 091	- 4 624
Rhein-Pfalz-Kreis	338	7 590	285 427	1 847,76	199 465	1 291,27	- 4 963	20 958	- 25 922
Südliche Weinstraße	337	3 146	245 110	2 214,58	159 895	1 444,66	- 4 067	21 145	- 25 212
Südwestpfalz	340	2 824	208 753	2 199,43	115 422	1 216,09	13 206	18 232	- 5 025
Trier-Saarburg	235	6 338	346 638	2 323,69	196 403	1 316,59	4 184	14 485	- 10 301
Vulkaneifel	233	1 414	161 724	2 666,77	96 663	1 593,95	7 042	13 047	- 6 005
Westerwaldkreis	143	7 281	492 396	2 439,64	323 307	1 601,87	25 624	64 231	- 38 608
Rheinland-Pfalz		116 678	7 336 625	2 430,58	4 620 483	1 530,74	24 652	447 179	- 422 527

Verwaltungsbezirk	Gem.-Schl.-Nr.	Ausgaben des Verwaltungshaushalts							
		Personal- ausgaben	sächl. Verwaltungs- und Betriebsaufwand			Zuweisungen und Zuschüsse			
			zu- sammen	Ver- waltungs- und Betriebs- ausgaben	Er- stattungen von Ausgaben des Verwaltungs- haushalts	zu- sammen	Zuweisungen und sonstige Zuschüsse für laufende zwecke	Leistungen der Sozial- und Jugendhilfe	Leistungen an Kriegsopfer und sonstige soziale Leistungen
1 000 EUR									
Ahrweiler	131	19 936	69 289	25 758	43 531	117 830	42 751	59 387	15 662
Altenkirchen (Ww.)	132	25 288	56 694	30 759	25 935	120 754	44 722	59 160	16 865
Alzey-Worms	331	25 480	28 820	17 315	11 506	126 055	42 316	61 582	22 156
Bad Dürkheim	332	27 924	36 330	15 183	21 147	127 862	47 258	65 505	15 100
Bad Kreuznach	133	28 616	62 598	24 167	38 432	142 829	36 695	80 415	25 719
Bernkastel-Wittlich	231	24 961	69 086	17 250	51 837	124 495	44 708	65 896	13 726
Birkenfeld	134	17 632	29 435	14 322	15 112	78 331	15 171	47 013	16 148
Cochem-Zell	135	16 384	28 587	13 008	15 579	58 602	20 040	32 048	6 514
Donnersbergkreis	333	18 389	21 640	11 728	9 912	71 457	24 384	36 316	10 757
Eifelkreis Bitburg-Prüm	232	22 498	25 198	18 207	6 990	101 445	38 889	51 814	10 741
Germersheim	334	25 381	48 060	17 612	30 448	119 399	45 704	57 344	16 351
Kaiserslautern	335	25 088	18 688	13 544	5 144	115 012	41 447	55 087	18 479
Kusel	336	20 804	20 476	13 343	7 133	77 697	22 539	42 859	12 298
Mainz-Bingen	339	58 475	85 283	30 503	54 781	279 588	83 999	109 860	85 717
Mayen-Koblenz	137	32 586	102 729	27 298	75 431	210 228	66 621	106 012	37 595
Neuwied	138	27 921	63 373	28 221	35 152	164 616	35 633	99 117	29 866
Rhein-Hunsrück-Kreis	140	20 084	26 733	21 300	5 433	99 309	31 024	55 194	13 090
Rhein-Lahn-Kreis	141	25 872	51 526	21 056	30 470	119 341	42 905	61 491	14 944
Rhein-Pfalz-Kreis	338	28 100	47 819	14 765	33 054	139 066	58 555	51 538	28 972
Südliche Weinstraße	337	22 815	22 493	14 398	8 095	105 336	38 604	53 093	13 640
Südwestpfalz	340	25 597	21 573	12 543	9 031	103 687	36 472	48 430	18 786
Trier-Saarburg	235	28 064	26 803	19 299	7 504	149 904	64 408	67 166	18 330
Vulkaneifel	233	15 100	21 154	12 814	8 340	67 782	17 724	33 381	16 677
Westerwaldkreis	143	34 434	42 074	24 948	17 126	167 745	67 938	79 015	20 786
Rheinland-Pfalz		617 427	1 026 461	459 340	567 121	2 988 371	1 010 507	1 478 723	498 921

Verwaltungsbezirk	Gem.- Schl.- Nr.	Ausgaben des Verwaltungshaushalts			Bruttoausgaben des Verwaltungshaushalts	
		sonstige Finanzausgaben				
		zusammen	darunter		1 000 EUR	EUR je Einw.
			Zinsausgaben	allgemeine Zuweisungen und Umlagen		
Ahrweiler	131	1 044	605	437	208 099	1 600,48
Altenkirchen (Ww.)	132	3 479	2 543	935	206 216	1 601,15
Alzey-Worms	331	4 300	3 641	619	184 654	1 426,41
Bad Dürkheim	332	5 442	2 458	2 935	197 558	1 488,41
Bad Kreuznach	133	3 844	2 775	1 069	237 888	1 502,94
Bernkastel-Wittlich	231	2 673	1 802	816	221 215	1 966,55
Birkenfeld	134	6 430	2 561	1 102	131 828	1 627,62
Cochem-Zell	135	775	527	180	104 348	1 693,19
Donnersbergkreis	333	4 698	3 624	1 072	116 183	1 544,25
Eifelkreis Bitburg-Prüm	232	1 576	1 573	-	150 716	1 524,99
Germersheim	334	6 579	1 359	3 659	199 419	1 543,07
Kaiserslautern	335	5 296	3 741	1 555	164 084	1 549,92
Kusel	336	2 589	1 056	1 533	121 565	1 727,51
Mainz-Bingen	339	3 732	-	3 673	427 078	2 024,52
Mayen-Koblenz	137	5 560	2 765	2 789	351 103	1 639,96
Neuwied	138	4 665	1 774	2 852	260 574	1 428,99
Rhein-Hunsrück-Kreis	140	426	426	-	146 552	1 421,90
Rhein-Lahn-Kreis	141	2 106	1 390	716	198 845	1 625,13
Rhein-Pfalz-Kreis	338	4 568	2 330	2 236	219 553	1 421,31
Südliche Weinstraße	337	3 931	869	3 062	154 575	1 396,59
Südwestpfalz	340	2 709	817	1 893	153 567	1 618,00
Trier-Saarburg	235	12 165	11 461	700	216 935	1 454,22
Vulkaneifel	233	1 442	925	432	105 478	1 739,29
Westerwaldkreis	143	3 288	523	2 629	247 542	1 226,48
Rheinland-Pfalz		93 317	51 545	36 895	4 725 576	1 565,56

Verwaltungsbezirk	Gem.- Schl.- Nr.	Ausgaben des Vermögenshaushalts					Bruttoausgaben des Vermögenshaushalts	Brutto- ausgaben des Verwaltungs- und Vermögens- haushalts	Abzüglich haushalts- technische Verrech- nungen
		Ver- mögens- erwerb	Bau- maß- nahmen	Tilgung von Krediten, Rück- zahlung innerer Darlehen	Zu- weisungen und Zuschüsse für Investi- tionen	Bruttoausgaben des Vermögenshaushalts			
Ahrweiler	131	1 003	1 060	1 304	295	9 102	70,01	217 201	-
Altenkirchen (Ww.)	132	1 154	4 761	4 968	720	19 795	153,70	226 011	12 430
Alzey-Worms	331	535	2 648	6 813	1 060	12 219	94,39	196 873	8 116
Bad Dürkheim	332	1 562	7 032	3 357	-	12 567	94,68	210 125	11 537
Bad Kreuznach	133	2 263	4 157	15 922	-	22 443	141,79	260 331	-
Bernkastel-Wittlich	231	6 406	12 078	4 816	-	24 167	214,84	245 382	14 176
Birkenfeld	134	740	4 988	4 613	169	10 720	132,36	142 548	-
Cochern-Zell	135	246	3 963	4 937	456	9 603	155,82	113 951	8 291
Donnersbergkreis	333	957	1 654	2 288	-	5 159	68,57	121 342	-
Eifelkreis Bitburg-Prüm	232	758	10 023	4 547	12 000	27 428	277,53	178 144	-
Germersheim	334	843	16 397	5 417	534	23 940	185,24	223 359	2
Kaiserslautern	335	2 312	6 751	2 367	1 673	13 134	124,06	177 218	-
Kusel	336	600	1 586	6 047	449	8 791	124,92	130 356	4
Mainz-Bingen	339	2 483	5 161	-	2 223	10 296	48,81	437 375	3 141
Mayen-Koblenz	137	645	4 954	8 158	503	14 785	69,06	365 888	29 406
Neuwied	138	1 341	8 636	6 560	1 386	17 923	98,29	278 497	-
Rhein-Hunsrück-Kreis	140	1 212	6 136	1 758	5 288	14 393	139,65	160 946	-
Rhein-Lahn-Kreis	141	967	5 110	3 882	3 943	15 885	129,82	214 730	12 032
Rhein-Pfalz-Kreis	338	892	4 097	10 215	2 035	17 240	111,60	236 792	7 323
Südliche Weinstraße	337	326	2 009	2 865	-	6 353	57,40	160 929	-
Südwestpfalz	340	408	6 362	4 866	368	16 422	173,03	169 989	-
Trier-Saarburg	235	1 666	8 125	44 574	6 406	61 759	414,00	278 694	-
Vulkaneifel	233	421	2 495	2 439	2 655	8 026	132,35	113 504	4 283
Westerwaldkreis	143	1 681	9 649	3 205	1 931	16 466	81,58	264 008	-
Rheinland-Pfalz		31 422	139 830	155 918	44 097	398 616	132,06	5 124 192	110 741

Verwaltungsbezirk	Gem.- Schl.- Nr.	Bereinigte Bruttoausgaben		Abzüglich Zahlungen			Nettoausgaben	
				von Gemeinden und Gemeindeverbänden		von anderen Ebenen des öffentlichen Bereichs		
				insgesamt	Verwaltungs- haushalt			
1 000 EUR	EUR je Einw.	1 000 EUR		EUR je Einw.				
Ahrweiler	131	217 201	1 670,48	71 978	71 978	129 460	15 763	121,23
Altenkirchen (Ww.)	132	213 581	1 658,34	76 117	67 914	115 812	21 652	168,11
Alzey-Worms	331	188 758	1 458,11	65 998	65 998	111 520	11 239	86,82
Bad Dürkheim	332	198 588	1 496,17	69 882	69 813	103 808	24 898	187,58
Bad Kreuznach	133	260 331	1 644,73	89 874	89 615	143 833	26 624	168,20
Bernkastel-Wittlich	231	231 206	2 055,37	75 050	74 985	134 594	21 563	191,69
Birkenfeld	134	142 548	1 759,98	44 193	43 466	81 573	16 782	207,20
Cochern-Zell	135	105 659	1 714,47	34 936	34 936	55 543	15 180	246,32
Donnersbergkreis	333	121 342	1 612,82	36 970	36 818	69 292	15 080	200,44
Eifelkreis Bitburg-Prüm	232	178 144	1 802,51	54 219	54 219	98 891	25 034	253,30
Germersheim	334	223 356	1 728,30	106 854	94 544	111 246	5 257	40,68
Kaiserslautern	335	177 218	1 673,98	56 261	56 217	106 901	14 056	132,77
Kusel	336	130 351	1 852,37	38 431	38 285	71 791	20 129	286,05
Mainz-Bingen	339	434 234	2 058,44	224 729	224 729	243 447	- 33 942	- 160,90
Mayen-Koblenz	137	336 482	1 571,66	119 567	119 562	186 652	30 263	141,35
Neuwied	138	278 497	1 527,28	122 344	122 344	143 003	13 150	72,12
Rhein-Hunsrück-Kreis	140	160 946	1 561,55	59 599	59 599	98 942	2 405	23,34
Rhein-Lahn-Kreis	141	202 698	1 656,62	66 073	65 947	116 349	20 277	165,72
Rhein-Pfalz-Kreis	338	229 469	1 485,50	79 212	79 005	138 449	11 808	76,44
Südliche Weinstraße	337	160 929	1 454,00	61 230	61 200	92 101	7 598	68,65
Südwestpfalz	340	169 989	1 791,02	47 846	47 846	100 299	21 844	230,15
Trier-Saarburg	235	278 694	1 868,22	78 965	78 448	135 497	64 233	430,58
Vulkaneifel	233	109 221	1 801,01	35 393	34 820	69 328	4 499	74,18
Westerwaldkreis	143	264 008	1 308,06	110 200	109 859	144 695	9 113	45,15
Rheinland-Pfalz		5 013 451	1 660,93	1 825 921	1 802 146	2 803 025	384 505	127,38

Verwaltungsbezirk	Gem.- Schl.- Nr.	Einnahmen des Verwaltungshaushalts								
		Steuern, allgemeine Zuweisungen							Einnahmen aus Verwaltung und Betrieb	
		zusammen	Steuern und steuer- ähnliche Ein- nahmen	allgemeine Zuweisungen und Umlagen					zusammen	Gebühren, zweck- gebundene Abgaben
				zu- sammen	Schlüssel- zu- weisungen	Bedarfszu- weisungen, sonstige allgemeine Zu- weisungen	Ausgleichs- leistungen	allgemeine Umlagen		
1 000 EUR										
Ahrweiler	131	101 553	402	101 151	33 620	1 790	-	65 741	97 053	3 346
Altenkirchen (Ww.)	132	102 933	136	102 798	37 590	1 798	-	63 410	90 722	3 427
Alzey-Worms	331	104 883	40	104 844	37 570	3 870	-	63 404	78 301	4 593
Bad Dürkheim	332	106 506	2	106 504	34 908	4 519	-	67 077	78 814	4 125
Bad Kreuznach	133	136 587	173	136 414	48 584	5 019	-	82 810	90 592	4 093
Bernkastel-Wittlich	231	100 178	11	100 168	28 906	2 333	-	68 929	113 193	7 120
Birkenfeld	134	70 089	96	69 993	26 768	3 166	-	40 059	50 639	1 852
Cochern-Zell	135	51 394	241	51 153	19 297	1 643	-	30 213	47 727	2 507
Donnersbergkreis	333	62 410	106	62 304	25 743	2 606	-	33 955	44 209	3 027
Eifelkreis Bitburg-Prüm	232	79 914	477	79 438	28 390	1 365	-	49 683	68 587	5 114
Germersheim	334	113 919	38	113 881	18 800	3 222	-	91 859	86 962	4 630
Kaiserslautern	335	93 593	53	93 540	33 958	7 582	-	51 999	65 751	3 407
Kusel	336	60 586	79	60 507	24 800	3 927	-	31 781	49 853	2 412
Mainz-Bingen	339	246 975	0	246 975	23 496	3 101	-	220 378	178 497	5 765
Mayen-Koblenz	137	176 247	87	176 160	56 504	8 749	-	110 907	154 852	5 767
Neuwied	138	155 922	182	155 741	37 975	6 641	-	111 124	102 156	3 399
Rhein-Hunsrück-Kreis	140	83 888	248	83 640	24 927	1 455	-	57 258	68 682	3 968
Rhein-Lahn-Kreis	141	99 334	101	99 233	36 761	3 215	-	59 258	98 449	5 721
Rhein-Pfalz-Kreis	338	113 551	-	113 551	37 256	1 972	-	74 323	109 676	6 446
Südliche Weinstraße	337	90 282	218	90 064	29 637	2 004	-	58 423	62 925	4 472
Südwestpfalz	340	75 599	89	75 509	31 036	1 250	-	43 224	61 968	2 604
Trier-Saarburg	235	117 798	267	117 531	47 369	2 314	-	67 848	93 067	5 026
Vulkaneifel	233	52 751	344	52 407	17 118	2 371	-	32 918	43 925	2 245
Westerwaldkreis	143	139 853	161	139 692	31 794	2 769	-	105 129	108 035	5 973
Rheinland-Pfalz		2 536 746	3 551	2 533 196	772 805	78 680	-	1 681 711	2 044 637	101 038

Verwaltungsbezirk	Gem.- Schl.- Nr.	Einnahmen des Verwaltungshaushalts							Bruttoeinnahmen des Verwaltungs- haushalts	EUR je Einw.
		Einnahmen aus Verwaltung und Betrieb			sonstige Finanzeinnahmen					
		übrige Verwaltungs- und Betriebs- einnahmen	Erstattungen von Ausgaben des Verwaltungs- haushalts	Zuweisungen und Zuschüsse für laufende Zwecke	zusammen	darunter				
						Gewinn- anteile, Konzessions- abgaben	Ersatz von sozialen Leistungen			
1 000 EUR										
Ahrweiler	131	34	61 402	32 272	13 889	57	13 662	212 495	1 634,29	
Altenkirchen (Ww.)	132	224	51 572	35 499	11 313	1 396	9 640	204 968	1 591,47	
Alzey-Worms	331	188	40 970	32 551	12 930	-	12 632	196 115	1 514,94	
Bad Dürkheim	332	318	47 951	26 420	12 383	1 192	10 858	197 702	1 489,49	
Bad Kreuznach	133	221	53 431	32 848	22 539	866	20 542	249 719	1 577,68	
Bernkastel-Wittlich	231	211	70 267	35 594	11 275	1 033	9 991	224 647	1 997,06	
Birkenfeld	134	292	33 987	14 507	13 928	178	13 302	134 656	1 662,55	
Cochern-Zell	135	409	25 621	19 189	5 592	387	5 076	104 713	1 699,11	
Donnersbergkreis	333	217	20 490	20 475	8 542	1 370	6 810	115 161	1 530,67	
Eifelkreis Bitburg-Prüm	232	814	26 225	36 434	9 125	306	8 445	157 627	1 594,91	
Germersheim	334	167	53 623	28 542	14 277	400	13 567	215 158	1 664,86	
Kaiserslautern	335	46	30 338	31 960	13 049	-	12 236	172 393	1 628,40	
Kusel	336	538	26 069	20 834	8 355	105	7 594	118 794	1 688,14	
Mainz-Bingen	339	1 404	111 771	59 558	67 019	413	63 468	492 492	2 334,60	
Mayen-Koblenz	137	217	101 752	47 115	26 161	1	25 319	357 260	1 668,71	
Neuwied	138	285	63 428	35 044	20 731	968	19 461	278 809	1 528,99	
Rhein-Hunsrück-Kreis	140	613	35 160	28 941	10 296	350	9 843	162 866	1 580,18	
Rhein-Lahn-Kreis	141	184	57 547	34 998	11 016	11	10 552	208 798	1 706,48	
Rhein-Pfalz-Kreis	338	508	59 669	43 053	11 659	-	11 304	234 886	1 520,57	
Südliche Weinstraße	337	224	30 919	27 310	10 436	-	10 285	163 643	1 478,52	
Südwestpfalz	340	143	26 915	32 306	19 631	2 007	17 427	157 198	1 656,25	
Trier-Saarburg	235	770	36 972	50 299	14 854	2 451	11 817	225 720	1 513,11	
Vulkaneifel	233	190	22 517	18 973	15 980	500	15 376	112 655	1 857,65	
Westerwaldkreis	143	109	49 962	51 991	19 133	319	18 044	267 021	1 322,99	
Rheinland-Pfalz		8 327	1 138 558	796 713	384 111	14 310	357 252	4 965 495	1 645,04	

Verwaltungsbezirk	Gem.- Schl.- Nr.	Einnahmen des Vermögenshaushalts						Brutto- einnahmen des Verwaltungs- und Vermögens- haushalts
		Einnahmen aus der Veräußerung von Sach- vermögen	Beiträge und ähnliche Entgelte	Zuweisungen und Zuschüsse für Investitionen	Einnahmen aus Krediten und inneren Darlehen	Bruttoeinnahmen des Vermögens- haushalts		
						1 000 EUR	EUR je Einw.	
Ahrweiler	131	4	-	1 791	-	6 995	53,80	219 490
Altenkirchen (Ww.)	132	1 113	0	4 262	-	13 903	107,95	218 871
Alzey-Worms	331	-	-	2 330	7 343	9 676	74,75	205 791
Bad Dürkheim	332	29	-	1 802	5 000	6 857	51,66	204 558
Bad Kreuznach	133	27	-	2 008	19 000	21 035	132,90	270 754
Bernkastel-Wittlich	231	39	-	15 257	4 200	19 496	173,31	244 143
Birkenfeld	134	9	-	3 214	3 830	7 052	87,07	141 709
Cochem-Zell	135	11	-	2 146	5 816	7 973	129,37	112 685
Donnersbergkreis	333	19	-	742	1 759	2 519	33,48	117 680
Eifelkreis Bitburg-Prüm	232	18	-	7 841	8 000	17 020	172,21	174 647
Germersheim	334	13	17	17 518	1 026	20 026	154,96	235 184
Kaiserslautern	335	12	-	4 484	3 465	7 962	75,21	180 354
Kusel	336	9	-	2 119	6 909	9 038	128,43	127 832
Mainz-Bingen	339	42	-	4 596	-	4 655	22,07	497 146
Mayen-Koblenz	137	4	-	3 341	4 100	7 445	34,78	364 705
Neuwied	138	0	167	2 446	6 150	8 764	48,06	287 573
Rhein-Hunsrück-Kreis	140	3	-	7 105	-	7 109	68,97	169 975
Rhein-Lahn-Kreis	141	3 626	7	3 322	3 410	10 364	84,71	219 163
Rhein-Pfalz-Kreis	338	57	-	3 629	6 604	10 304	66,71	245 190
Südliche Weinstraße	337	5	-	1 616	2 500	4 121	37,23	167 764
Südwestpfalz	340	24	-	2 708	5 500	8 232	86,73	165 429
Trier-Saarburg	235	695	-	7 951	41 171	49 818	333,95	275 538
Vulkaneifel	233	32	-	4 268	1 670	5 970	98,45	118 625
Westerwaldkreis	143	16	-	6 576	-	6 593	32,67	273 614
Rheinland-Pfalz		5 807	190	113 073	137 453	272 927	90,42	5 238 422

Verwaltungsbezirk	Gem.- Schl.- Nr.	Abzüglich haushalts- technische Ver- rechnungen	Bereinigte Bruttoeinnahmen		Nettoeinnahmen		Saldo aus Ausgaben (T22) und Einnahmen (T23), Mehrausgaben (-) bzw. Mehreinnahmen (+)		
							insgesamt	des Verwaltungs- haushalts	des Vermögens- haushalts
			1 000 EUR	EUR je Einw.	1 000 EUR	EUR je Einw.	1 000 EUR		
Ahrweiler	131	-	219 490	1 688,09	18 052	138,83	2 289	4 396	- 2 108
Altenkirchen (Ww.)	132	12 430	206 442	1 602,91	14 512	112,68	- 7 139	- 1 248	- 5 892
Alzey-Worms	331	8 116	197 676	1 527,00	20 157	155,71	8 918	11 461	- 2 542
Bad Dürkheim	332	11 537	193 021	1 454,23	19 331	145,64	- 5 566	144	- 5 710
Bad Kreuznach	133	-	270 754	1 710,58	37 047	234,06	10 423	11 831	- 1 408
Bernkastel-Wittlich	231	14 176	229 967	2 044,35	20 323	180,67	- 1 240	3 432	- 4 671
Birkenfeld	134	-	141 709	1 749,62	15 943	196,84	- 839	2 828	- 3 668
Cochern-Zell	135	8 291	104 394	1 693,93	13 915	225,79	- 1 266	365	- 1 630
Donnersbergkreis	333	-	117 680	1 564,15	11 418	151,77	- 3 662	- 1 022	- 2 639
Eifelkreis Bitburg-Prüm	232	-	174 647	1 767,12	21 536	217,91	- 3 498	6 911	- 10 408
Germersheim	334	2	235 182	1 819,80	17 082	132,18	11 825	15 739	- 3 914
Kaiserslautern	335	-	180 354	1 703,61	17 192	162,40	3 136	8 309	- 5 172
Kusel	336	4	127 828	1 816,51	17 606	250,19	- 2 523	- 2 771	247
Mainz-Bingen	339	3 141	494 005	2 341,78	25 829	122,44	59 772	65 413	- 5 642
Mayen-Koblenz	137	29 406	335 300	1 566,14	29 081	135,83	- 1 183	6 157	- 7 339
Neuwied	138	-	287 573	1 577,06	22 226	121,89	9 076	18 235	- 9 159
Rhein-Hunsrück-Kreis	140	-	169 975	1 649,15	11 435	110,94	9 029	16 314	- 7 285
Rhein-Lahn-Kreis	141	12 032	207 131	1 692,86	24 710	201,95	4 433	9 953	- 5 520
Rhein-Pfalz-Kreis	338	7 323	237 867	1 539,87	20 206	130,81	8 398	15 334	- 6 935
Südliche Weinstraße	337	-	167 764	1 515,75	14 433	130,41	6 835	9 068	- 2 232
Südwestpfalz	340	-	165 429	1 742,98	17 284	182,10	- 4 560	3 630	- 8 190
Trier-Saarburg	235	-	275 538	1 847,06	61 076	409,42	- 3 157	8 784	- 11 941
Vulkaneifel	233	4 283	114 342	1 885,46	9 620	158,63	5 121	7 177	- 2 056
Westerwaldkreis	143	-	273 614	1 355,66	18 719	92,75	9 607	19 479	- 9 873
Rheinland-Pfalz		110 741	5 127 681	1 698,77	498 735	165,23	114 230	239 919	- 125 689

Gebietskörperschaft (bei Gemeinden nur solche mit 3 000 und mehr Einwohner)	Gem.- Schl.- Nr.	Ausgaben des Verwaltungshaushalts						sonstige Ausgaben des Verwaltungs- haushalts
		zusammen	Personal- ausgaben	sächliche Verwaltungs- ausgaben	Zins- ausgaben	laufende Übertragungen		
						an öffentlichen Bereich	an andere Bereiche	
1 000 EUR								
LK Ahrweiler	131 000 00	231 032	71 916	40 406	4 269	93 297	20 968	175
Bad Neuenahr-Ahrweiler, St.	131 007 00	49 789	16 571	9 629	790	14 146	8 602	51
Grafenschaft	131 090 00	22 739	9 172	3 358	420	8 977	801	11
Remagen, St.	131 070 00	28 300	9 563	5 347	585	9 331	3 456	17
Sinzig, St.	131 077 00	25 820	9 755	4 332	203	8 299	3 217	15
VG Adenau	131 000 01	26 213	6 422	5 967	127	12 764	919	14
Verbandsgemeinde		8 059	4 666	1 928	49	759	657	-
Ortsgemeinden		18 154	1 756	4 039	78	12 005	262	14
VG Altenahr	131 000 02	20 780	5 166	3 820	254	10 794	735	10
Verbandsgemeinde		6 220	3 058	1 513	79	973	597	-
Ortsgemeinden		14 559	2 108	2 307	175	9 821	137	10
VG Bad Breisig	131 000 03	24 258	8 024	3 021	1 058	10 097	2 038	21
Verbandsgemeinde		8 086	3 936	1 203	94	1 057	1 795	-
Ortsgemeinden		16 173	4 087	1 818	964	9 040	243	21
Bad Breisig, St.	131 006 03	11 912	3 099	1 291	927	6 423	154	18
VG Brohlthal	131 000 04	33 132	7 244	4 931	832	18 890	1 201	35
Verbandsgemeinde		8 814	4 633	1 949	165	1 004	1 051	11
Ortsgemeinden		24 319	2 611	2 981	667	17 886	150	24
Burgbrohl	131 202 04	5 764	826	552	42	4 324	11	8
LK Altenkirchen (Ww.)	132 000 00	253 747	77 184	33 067	4 899	121 333	15 543	1 721
VG Altenkirchen-Flammersfeld	132 000 10	77 718	24 367	9 582	1 341	37 928	4 401	100
Verbandsgemeinde		36 443	22 671	6 906	971	1 885	3 948	61
Ortsgemeinden		41 276	1 696	2 676	370	36 044	452	38
Altenkirchen (Ww.), St.	132 501 10	9 877	192	512	214	8 810	133	18
VG Betzdorf-Gebhardshain	132 000 09	45 022	11 969	6 279	660	21 877	4 181	55
Verbandsgemeinde		15 982	7 599	2 752	213	2 004	3 414	-
Ortsgemeinden		29 040	4 369	3 527	448	19 873	768	55
Betzdorf, St.	132 006 09	11 439	881	1 313	318	8 425	466	35
VG Daaden-Herdorf	132 000 03	29 026	9 252	4 995	360	13 339	1 055	24
Verbandsgemeinde		6 263	3 145	1 607	3	730	772	5
Ortsgemeinden		22 763	6 107	3 388	357	12 609	283	18
Daaden, St.	132 018 03	5 800	760	1 150	25	3 722	140	4
Herdorf, St.	132 050 03	8 092	2 725	977	313	3 954	115	8
VG Hamm (Sieg)	132 000 06	24 476	8 638	2 385	618	11 445	1 383	7
Verbandsgemeinde		11 948	8 043	1 384	325	852	1 345	-
Ortsgemeinden		12 527	595	1 001	293	10 592	38	7
Hamm (Sieg)	132 044 06	4 241	231	250	148	3 587	22	4
VG Kirchen (Sieg)	132 000 07	42 838	13 915	6 164	663	19 456	2 490	149
Verbandsgemeinde		13 565	7 347	2 850	59	1 378	1 842	89
Ortsgemeinden		29 273	6 568	3 314	604	18 078	648	61
Kirchen (Sieg), St.	132 063 07	11 654	3 278	1 181	274	6 647	259	15
Mudersbach	132 072 07	7 241	1 878	918	159	4 141	108	38
Niederfischbach	132 076 07	5 224	1 101	544	151	3 342	81	5
VG Wissen	132 000 08	34 667	9 044	3 661	1 256	17 289	2 032	1 385
Verbandsgemeinde		15 412	8 688	2 030	292	1 070	1 964	1 367
Ortsgemeinden		19 255	356	1 631	964	16 219	68	18
Wissen, St.	132 117 08	12 752	76	965	821	10 817	58	16

Gebietskörperschaft (bei Gemeinden nur solche mit 3 000 und mehr Einwohner)	Gem.- Schl.- Nr.	Ausgaben des Vermögenshaushalts					
		zusammen	Sachinvestitionen		Investitionszuweisungen, Darlehen, Tilgungen		sonstige Ausgaben des Vermögens- haushalts
			zusammen	darunter Baumaß- nahmen	an öffentlichen Bereich	an andere Bereiche	
1 000 EUR							
LK Ahrweiler	131 000 00	54 352	37 434	31 215	138	12 784	1 437
Bad Neuenahr-Ahrweiler, St.	131 007 00	15 950	12 087	11 277	0	1 313	-
Grafschaft	131 090 00	4 310	2 417	1 586	18	1 874	-
Remagen, St.	131 070 00	5 433	3 611	3 259	-	1 822	-
Sinzig, St.	131 077 00	5 262	4 594	3 799	3	665	1
VG Adenau	131 000 01	4 913	2 836	2 238	5	856	1 206
Verbandsgemeinde		2 019	1 362	1 009	-	656	-
Ortsgemeinden		2 894	1 474	1 230	5	199	1 206
VG Altenahr	131 000 02	5 919	3 287	2 927	6	2 565	61
Verbandsgemeinde		798	215	74	-	581	2
Ortsgemeinden		5 121	3 072	2 853	6	1 984	59
VG Bad Breisig	131 000 03	4 904	2 547	2 086	-	2 357	-
Verbandsgemeinde		1 966	606	349	-	1 361	-
Ortsgemeinden		2 938	1 941	1 737	-	997	-
Bad Breisig, St.	131 006 03	1 929	1 165	1 039	-	764	-
VG Brohltal	131 000 04	7 662	6 054	4 042	107	1 332	169
Verbandsgemeinde		2 832	2 012	1 411	77	683	60
Ortsgemeinden		4 830	4 043	2 631	30	649	109
Burgbrohl	131 202 04	1 474	1 313	1 268	-	162	-
LK Altenkirchen (Ww.)	132 000 00	44 652	28 032	21 349	185	15 601	783
VG Altenkirchen-Flammersfeld	132 000 10	12 843	9 415	7 213	176	3 033	219
Verbandsgemeinde		7 174	5 212	3 694	69	1 893	-
Ortsgemeinden		5 669	4 203	3 519	107	1 140	219
Altenkirchen (Ww.), St.	132 501 10	1 550	653	570	-	687	210
VG Betzdorf-Gebhardshain	132 000 09	6 927	4 936	4 255	-	1 891	100
Verbandsgemeinde		1 471	1 040	595	-	431	-
Ortsgemeinden		5 456	3 897	3 660	-	1 459	100
Betzdorf, St.	132 006 09	2 066	1 425	1 397	-	584	57
VG Daaden-Herdorf	132 000 03	8 923	5 870	4 950	9	2 693	301
Verbandsgemeinde		501	444	57	-	56	-
Ortsgemeinden		8 423	5 426	4 893	9	2 636	301
Daaden, St.	132 018 03	3 285	2 407	2 244	-	757	121
Herdorf, St.	132 050 03	3 222	1 407	1 211	-	1 594	171
VG Hamm (Sieg)	132 000 06	2 770	1 726	837	-	1 043	-
Verbandsgemeinde		1 426	882	95	-	544	-
Ortsgemeinden		1 343	844	742	-	499	-
Hamm (Sieg)	132 044 06	649	409	366	-	240	-
VG Kirchen (Sieg)	132 000 07	6 234	3 973	2 762	-	2 234	27
Verbandsgemeinde		960	707	351	-	252	0
Ortsgemeinden		5 274	3 266	2 412	-	1 981	26
Kirchen (Sieg), St.	132 063 07	2 906	1 652	1 411	-	1 253	2
Mudersbach	132 072 07	1 442	1 038	467	-	394	10
Niederfischbach	132 076 07	552	240	232	-	299	13
VG Wissen	132 000 08	6 956	2 111	1 332	-	4 709	136
Verbandsgemeinde		3 744	1 023	419	-	2 721	-
Ortsgemeinden		3 212	1 088	913	-	1 988	136
Wissen, St.	132 117 08	2 693	853	731	-	1 705	136

Gebietskörperschaft (bei Gemeinden nur solche mit 3 000 und mehr Einwohner)	Gem.- Schl.- Nr.	Einnahmen des Verwaltungshaushalts								
		zusammen	Steuern und steuer- ähnliche Ein- nahmen	Gebühren, zweck- gebundene Abgaben	Ein- nahmen aus wirtschaf- tlicher Tätigkeit	laufende Übertragungen			aufgaben- bezogene Leistungs- beteili- gungen	sonstige Ein- nahmen des Ver- waltungs- haushalts
						zu- sammen	darunter von			
							Bund und Land	Gemein- den / GV und Zweck- verbänden		
1 000 EUR										
LK Ahrweiler	131 000 00	256 569	139 097	12 181	13 127	88 360	31 520	48 277	-	3 803
Bad Neuenahr-Ahrweiler, St.	131 007 00	54 735	29 101	6 397	3 015	14 773	7 089	4 788	-	1 448
Grafschaft	131 090 00	29 216	22 407	485	510	5 695	708	4 705	-	120
Remagen, St.	131 070 00	34 274	21 465	1 418	1 398	9 723	2 892	4 744	-	270
Sinzig, St.	131 077 00	26 511	14 715	561	1 089	9 926	3 892	4 423	-	221
VG Adenau	131 000 01	29 405	13 298	1 259	3 057	11 349	4 470	6 505	-	442
Verbandsgemeinde		8 950	39	572	93	7 947	1 698	6 049	-	298
Ortsgemeinden		20 455	13 259	686	2 964	3 402	2 772	456	-	144
VG Altenahr	131 000 02	21 730	8 513	716	2 000	10 406	4 118	5 779	-	95
Verbandsgemeinde		7 317	30	232	16	6 987	2 225	4 536	-	52
Ortsgemeinden		14 412	8 482	484	1 984	3 419	1 893	1 243	-	43
VG Bad Breisig	131 000 03	25 435	10 529	835	634	13 126	4 459	8 360	-	311
Verbandsgemeinde		8 754	560	194	22	7 813	1 864	5 707	-	164
Ortsgemeinden		16 681	9 968	641	613	5 313	2 595	2 653	-	146
Bad Breisig, St.	131 006 03	12 225	7 265	594	404	3 837	1 882	1 896	-	126
VG Brohlthal	131 000 04	35 263	19 070	511	1 424	13 362	3 893	8 973	-	896
Verbandsgemeinde		10 069	44	344	66	9 388	1 374	7 770	-	227
Ortsgemeinden		25 194	19 026	167	1 358	3 974	2 518	1 202	-	670
Burgbrohl	131 202 04	5 669	4 604	21	124	851	301	529	-	68
LK Altenkirchen (Ww.)	132 000 00	274 244	124 209	5 670	6 437	135 761	34 611	95 522	416	1 750
VG Altenkirchen-Flammersfeld	132 000 10	82 753	33 306	1 607	1 933	45 205	10 878	32 536	205	497
Verbandsgemeinde		39 414	188	994	181	37 540	3 881	32 265	192	319
Ortsgemeinden		43 339	33 117	613	1 752	7 665	6 997	271	14	178
Altenkirchen (Ww.), St.	132 501 10	10 842	9 028	319	388	1 056	922	83	-	50
VG Betzdorf-Gebhardshain	132 000 09	52 968	26 812	938	1 369	23 399	7 112	15 312	42	408
Verbandsgemeinde		17 735	136	483	102	16 812	3 859	12 154	5	197
Ortsgemeinden		35 233	26 677	456	1 267	6 588	3 253	3 158	36	210
Betzdorf, St.	132 006 09	15 893	12 951	220	537	2 063	1 387	651	-	123
VG Daaden-Herdorf	132 000 03	33 252	19 081	690	918	12 295	3 099	8 683	28	240
Verbandsgemeinde		7 488	141	302	47	6 791	1 544	4 904	10	198
Ortsgemeinden		25 764	18 940	388	871	5 505	1 556	3 779	18	43
Daaden, St.	132 018 03	6 430	5 151	141	208	923	351	541	-	6
Herdorf, St.	132 050 03	8 226	5 888	89	237	1 990	526	1 389	-	21
VG Hamm (Sieg)	132 000 06	26 412	8 946	477	490	16 290	4 913	10 654	66	143
Verbandsgemeinde		13 464	76	333	63	12 879	1 653	10 546	19	94
Ortsgemeinden		12 947	8 870	144	427	3 411	3 259	109	47	49
Hamm (Sieg)	132 044 06	3 508	2 777	49	146	493	443	39	27	16
VG Kirchen (Sieg)	132 000 07	44 115	21 753	1 327	879	19 862	4 785	14 180	-	295
Verbandsgemeinde		14 254	160	869	32	12 943	2 599	9 612	-	250
Ortsgemeinden		29 861	21 593	458	847	6 919	2 186	4 569	-	45
Kirchen (Sieg), St.	132 063 07	11 807	7 971	150	293	3 366	952	2 345	-	27
Mudersbach	132 072 07	7 337	5 073	148	231	1 873	464	1 392	-	12
Niederfischbach	132 076 07	5 702	4 335	94	163	1 106	326	735	-	5
VG Wissen	132 000 08	34 745	14 312	631	848	18 710	3 824	14 156	76	168
Verbandsgemeinde		17 236	115	559	52	16 285	1 518	14 084	76	148
Ortsgemeinden		17 510	14 197	72	797	2 424	2 306	72	-	19
Wissen, St.	132 117 08	11 030	9 368	19	618	1 013	944	39	-	13

Gebietskörperschaft (bei Gemeinden nur solche mit 3 000 und mehr Einwohner)	Gem.- Schl.- Nr.	Einnahmen des Vermögenshaushalts							
		zusammen	Darlehens- rückflüsse	Beiträge und ähnliche Entgelte	Zuweisungen und Zuschüsse für Investitionen		Schulden- aufnahmen		sonstige Einnahmen des Vermögens- haushalts
					zusammen	darunter von Bund und Land	zusammen	darunter Kredit- markt- mittel	
1 000 EUR									
LK Ahrweiler	131 000 00	40 492	14	3 451	11 741	8 017	21 882	21 882	3 405
Bad Neuenahr-Ahrweiler, St.	131 007 00	14 759	-	798	5 731	3 481	7 500	7 500	730
Grafenschaft	131 090 00	1 794	-	60	653	640	853	853	227
Remagen, St.	131 070 00	1 377	12	844	310	228	-	-	212
Sinzig, St.	131 077 00	3 989	2	220	569	420	3 000	3 000	199
VG Adenau	131 000 01	7 202	-	595	395	90	6 088	6 088	124
Verbandsgemeinde		117	-	0	111	85	-	-	5
Ortsgemeinden		7 086	-	595	284	5	6 088	6 088	119
VG Altenahr	131 000 02	3 848	-	616	609	488	1 382	1 382	1 240
Verbandsgemeinde		363	-	-	352	297	-	-	11
Ortsgemeinden		3 485	-	616	258	191	1 382	1 382	1 229
VG Bad Breisig	131 000 03	3 343	-	56	1 707	1 163	1 564	1 564	17
Verbandsgemeinde		972	-	-	365	346	600	600	7
Ortsgemeinden		2 371	-	56	1 342	817	964	964	10
Bad Breisig, St.	131 006 03	1 861	-	55	999	490	800	800	7
VG Brohltal	131 000 04	4 180	-	263	1 766	1 507	1 495	1 495	656
Verbandsgemeinde		1 345	-	-	907	873	425	425	12
Ortsgemeinden		2 836	-	263	859	634	1 070	1 070	644
Burgbrohl	131 202 04	1 314	-	13	177	168	1 070	1 070	54
LK Altenkirchen (Ww.)	132 000 00	30 105	258	3 763	8 922	8 153	12 063	12 063	5 099
VG Altenkirchen-Flammersfeld	132 000 10	11 535	24	1 348	2 629	2 274	4 486	4 486	3 048
Verbandsgemeinde		5 922	-	-	1 577	1 393	3 360	3 360	985
Ortsgemeinden		5 613	24	1 348	1 052	880	1 126	1 126	2 063
Altenkirchen (Ww.), St.	132 501 10	582	14	68	98	45	-	-	402
VG Betzdorf-Gebhardshain	132 000 09	2 474	0	1 039	996	986	-	-	438
Verbandsgemeinde		260	-	-	222	219	-	-	38
Ortsgemeinden		2 214	0	1 039	774	767	-	-	400
Betzdorf, St.	132 006 09	514	-	119	390	390	-	-	5
VG Daaden-Herdorf	132 000 03	6 380	25	614	2 468	2 351	3 106	3 106	168
Verbandsgemeinde		138	0	-	133	112	-	-	5
Ortsgemeinden		6 242	25	614	2 335	2 240	3 106	3 106	162
Daaden, St.	132 018 03	3 110	16	188	1 887	1 866	1 017	1 017	2
Herdorf, St.	132 050 03	1 683	-	109	177	127	1 332	1 332	65
VG Hamm (Sieg)	132 000 06	1 363	-	212	386	317	409	409	356
Verbandsgemeinde		169	-	-	121	88	-	-	48
Ortsgemeinden		1 194	-	212	265	229	409	409	308
Hamm (Sieg)	132 044 06	509	-	64	81	68	100	100	264
VG Kirchen (Sieg)	132 000 07	3 183	-	438	1 506	1 312	726	726	514
Verbandsgemeinde		119	-	-	117	110	-	-	2
Ortsgemeinden		3 064	-	438	1 388	1 202	726	726	512
Kirchen (Sieg), St.	132 063 07	1 570	-	94	764	702	652	652	60
Mudersbach	132 072 07	874	-	95	350	350	74	74	356
Niederfischbach	132 076 07	107	-	73	9	9	-	-	25
VG Wissen	132 000 08	5 170	209	113	937	912	3 336	3 336	576
Verbandsgemeinde		3 296	209	-	605	599	2 467	2 467	16
Ortsgemeinden		1 874	-	113	332	313	869	869	560
Wissen, St.	132 117 08	766	-	86	238	235	-	-	441

Gebietskörperschaft (bei Gemeinden nur solche mit 3 000 und mehr Einwohner)	Gem.- Schl.- Nr.	Brutto- aus- gaben ¹	Bereinigte Bruttoausgaben		Nettoausgaben		Brutto- ein- nahmen ¹	Bereinigte Bruttoeinnahmen		Nettoeinnahmen	
			1 000 EUR	EUR je Einw.	1 000 EUR	EUR je Einw.		1 000 EUR	EUR je Einw.	1 000 EUR	EUR je Einw.
LK Ahrweiler	131 000 00	265 974	261 260	2 009,33	192 430	1 479,97	277 652	272 937	2 099,15	204 107	1 569,78
Bad Neuenahr-Ahrweiler, St.	131 007 00	65 739	64 176	2 265,07	48 787	1 721,93	69 494	67 931	2 397,58	52 542	1 854,44
Grafschaff	131 090 00	27 049	27 049	2 458,30	20 983	1 906,99	31 010	31 010	2 818,29	24 944	2 266,98
Remagen, St.	131 070 00	33 732	31 911	1 858,12	24 017	1 398,48	35 651	33 830	1 969,84	25 936	1 510,20
Sinzig, St.	131 077 00	31 082	29 794	1 688,62	20 906	1 184,90	30 501	29 213	1 655,67	20 325	1 151,95
VG Adenau	131 000 01	25 931	25 927	1 988,24	20 046	1 537,26	31 413	31 408	2 408,60	25 527	1 957,63
Verbandsgemeinde		4 883	4 883	374,48	2 246	172,23	3 872	3 872	296,93	1 235	94,68
Ortsgemeinden		21 048	21 043	1 613,76	17 800	1 365,03	27 541	27 536	2 111,67	24 293	1 862,94
VG Altenahr	131 000 02	23 127	23 127	2 113,78	16 248	1 485,10	22 006	22 006	2 011,31	15 127	1 382,63
Verbandsgemeinde		3 446	3 446	315,00	- 96	- 8,78	4 108	4 108	375,50	566	51,72
Ortsgemeinden		19 680	19 680	1 798,78	16 345	1 493,88	17 897	17 897	1 635,81	14 561	1 330,91
VG Bad Breisig	131 000 03	25 287	25 249	1 877,51	15 112	1 123,73	24 902	24 864	1 848,92	14 728	1 095,15
Verbandsgemeinde		6 176	6 176	459,29	2 116	157,31	5 850	5 850	434,97	1 789	133,00
Ortsgemeinden		19 110	19 072	1 418,22	12 996	966,42	19 053	19 015	1 413,95	12 939	962,15
Bad Breisig, St.	131 006 03	13 841	13 803	1 457,29	9 535	1 006,69	14 086	14 048	1 483,13	9 780	1 032,53
VG Brohltal	131 000 04	34 027	34 027	1 845,30	26 330	1 427,86	32 676	32 676	1 772,01	24 978	1 354,58
Verbandsgemeinde		4 878	4 878	264,55	1 592	86,33	4 646	4 646	251,94	1 359	73,72
Ortsgemeinden		29 149	29 149	1 580,75	24 738	1 341,53	28 030	28 030	1 520,07	23 619	1 280,86
Burgbrohl	131 202 04	7 238	7 238	2 268,94	6 240	1 955,96	6 983	6 983	2 188,89	5 984	1 875,92
LK Altenkirchen (Ww.)	132 000 00	250 075	248 689	1 930,93	157 302	1 221,37	256 026	254 639	1 977,14	163 253	1 267,57
VG Altenkirchen-Flammersfeld	132 000 10	73 337	72 614	2 071,33	43 611	1 244,01	77 064	76 341	2 177,63	47 338	1 350,31
Verbandsgemeinde		26 392	25 858	737,59	5 140	146,61	28 112	27 577	786,63	6 859	195,66
Ortsgemeinden		46 945	46 757	1 333,74	38 471	1 097,39	48 952	48 764	1 391,00	40 479	1 154,66
Altenkirchen (Ww.), St.	132 501 10	11 428	11 415	1 807,38	10 363	1 640,68	11 424	11 411	1 806,74	10 358	1 640,04
VG Betzdorf-Gebhardshain	132 000 09	44 131	44 016	1 687,86	28 311	1 085,63	47 624	47 509	1 821,80	31 804	1 219,57
Verbandsgemeinde		9 635	9 520	365,07	1 088	41,74	10 177	10 062	385,84	1 630	62,51
Ortsgemeinden		34 496	34 496	1 322,79	27 223	1 043,89	37 447	37 447	1 435,96	30 174	1 157,06
Betzdorf, St.	132 006 09	13 505	13 504	1 332,58	11 056	1 090,97	16 407	16 407	1 619,01	13 959	1 377,40
VG Daaden-Herdorf	132 000 03	33 839	33 839	1 938,95	23 615	1 353,14	35 521	35 521	2 035,36	25 297	1 449,54
Verbandsgemeinde		2 653	2 653	152,00	168	9,65	3 515	3 515	201,41	1 031	59,07
Ortsgemeinden		31 186	31 186	1 786,96	23 447	1 343,49	32 006	32 006	1 833,94	24 267	1 390,47
Daaden, St.	132 018 03	9 085	9 085	2 143,21	6 305	1 487,28	9 540	9 540	2 250,44	6 759	1 594,51
Herdorf, St.	132 050 03	11 314	11 314	1 737,22	9 171	1 408,17	9 909	9 909	1 521,43	7 766	1 192,38
VG Hamm (Sieg)	132 000 06	21 902	21 706	1 734,38	11 008	879,59	22 431	22 235	1 776,67	11 537	921,88
Verbandsgemeinde		8 031	7 836	626,12	783	62,54	8 290	8 095	646,83	1 042	83,25
Ortsgemeinden		13 871	13 870	1 108,26	10 225	817,05	14 141	14 140	1 129,84	10 495	838,63
Hamm (Sieg)	132 044 06	4 890	4 890	1 406,34	4 313	1 240,45	4 017	4 017	1 155,45	3 441	989,56
VG Kirchen (Sieg)	132 000 07	43 184	43 184	1 887,23	28 548	1 247,60	41 410	41 410	1 809,73	26 774	1 170,10
Verbandsgemeinde		8 636	8 636	377,43	2 175	95,04	8 485	8 485	370,82	2 023	88,43
Ortsgemeinden		34 547	34 547	1 509,80	26 373	1 152,56	32 925	32 925	1 438,91	24 751	1 081,67
Kirchen (Sieg), St.	132 063 07	14 560	14 560	1 700,70	10 502	1 226,70	13 377	13 377	1 562,50	9 319	1 088,50
Mudersbach	132 072 07	8 683	8 683	1 492,23	6 472	1 112,26	8 211	8 211	1 411,09	6 000	1 031,11
Niederfischbach	132 076 07	5 776	5 776	1 407,82	4 678	1 140,11	5 809	5 809	1 415,89	4 711	1 148,18
VG Wissen	132 000 08	33 683	33 330	2 250,82	22 209	1 499,81	31 975	31 623	2 135,51	20 502	1 384,50
Verbandsgemeinde		11 216	10 863	733,59	2 440	164,74	12 592	12 239	826,53	3 816	257,69
Ortsgemeinden		22 467	22 467	1 517,23	19 770	1 335,06	19 383	19 383	1 308,99	16 686	1 126,82
Wissen, St.	132 117 08	15 445	15 445	1 868,71	14 227	1 721,30	11 796	11 796	1 427,24	10 578	1 279,82

Gebietskörperschaft (bei Gemeinden nur solche mit 3 000 und mehr Einwohner)	Gem.- Schl.- Nr.	Ausgaben des Verwaltungshaushalts						sonstige Ausgaben des Verwaltungs- haushalts
		zusammen	Personal- ausgaben	sächliche Verwaltungs- ausgaben	Zins- ausgaben	laufende Übertragungen		
						an öffentlichen Bereich	an andere Bereiche	
1 000 EUR								
LK Alzey-Worms	331 000 00	230 000	68 794	41 087	2 686	105 378	11 722	333
Alzey, St.	331 003 00	32 926	11 232	7 924	596	10 699	2 325	151
VG Alzey-Land	331 000 01	45 897	13 766	8 028	308	22 331	1 422	41
Verbandsgemeinde		12 348	6 289	3 686	193	1 366	810	3
Ortsgemeinden		33 548	7 477	4 342	115	20 965	612	38
Gau-Odernheim	331 032 01	5 178	1 623	687	15	2 833	11	8
VG Eich	331 000 02	22 002	5 320	3 799	304	10 568	2 002	10
Verbandsgemeinde		6 373	2 748	1 869	163	954	638	1
Ortsgemeinden		15 630	2 572	1 930	141	9 613	1 364	9
Eich	331 018 02	4 591	311	642	26	3 116	493	4
VG Monsheim	331 000 03	18 555	4 269	2 872	212	10 390	799	12
Verbandsgemeinde		5 767	2 979	1 745	114	531	398	-
Ortsgemeinden		12 788	1 290	1 127	98	9 860	400	12
Flörsheim-Dalsheim	331 023 03	4 883	892	368	31	3 525	65	3
VG Wöllstein	331 000 05	21 713	6 526	4 045	75	10 312	727	30
Verbandsgemeinde		6 854	3 418	2 166	49	745	474	2
Ortsgemeinden		14 859	3 108	1 879	26	9 567	252	27
Wöllstein	331 072 05	6 808	1 883	759	8	4 100	34	24
VG Wonnegau	331 000 07	35 208	8 811	5 444	269	17 319	3 344	22
Verbandsgemeinde		9 133	4 690	1 990	104	2 180	170	0
Ortsgemeinden		26 075	4 120	3 454	165	15 140	3 174	22
Osthofen, St.	331 055 07	10 032	952	984	144	5 847	2 096	8
Westhofen	331 071 07	4 943	1 266	556	5	2 787	325	3
VG Wörrstadt	331 000 06	53 699	18 870	8 974	923	23 759	1 104	68
Verbandsgemeinde		14 848	7 429	4 294	462	1 876	784	3
Ortsgemeinden		38 852	11 441	4 680	461	21 884	320	66
Saulheim	331 058 06	11 062	4 298	1 328	171	5 239	13	13
Wörrstadt, St.	331 073 06	12 611	3 597	1 473	151	7 317	42	31
LK Bad Dürkheim	332 000 00	256 680	85 107	48 443	3 367	101 854	17 567	342
Bad Dürkheim, St.	332 002 00	44 413	17 475	9 513	238	11 665	5 513	10
Grünstadt, St.	332 024 00	26 729	9 174	7 253	394	8 080	1 807	21
Haßloch	332 025 00	29 999	12 114	4 504	115	9 955	3 079	231
VG Deidesheim	332 000 01	23 884	6 558	4 368	306	11 162	1 481	10
Verbandsgemeinde		6 206	3 570	1 454	196	497	489	2
Ortsgemeinden		17 677	2 988	2 914	110	10 665	992	8
Deidesheim, St.	332 009 01	7 459	1 104	1 532	84	4 285	452	2
Meckenheim	332 035 01	3 452	221	431	1	2 542	255	2
VG Freinsheim	332 000 02	29 043	9 176	5 015	460	13 869	507	17
Verbandsgemeinde		11 030	7 342	2 154	264	900	369	-
Ortsgemeinden		18 014	1 834	2 861	196	12 969	137	17
Freinsheim, St.	332 019 02	6 138	424	1 047	79	4 574	11	3
Weisenheim am Sand	332 050 02	4 239	383	863	37	2 837	116	3
VG Lambrecht (Pfalz)	332 000 05	23 731	6 522	4 236	918	11 122	905	27
Verbandsgemeinde		6 646	3 495	1 712	388	612	421	18
Ortsgemeinden		17 085	3 027	2 525	530	10 510	485	8
Lambrecht (Pfalz), St.	332 032 05	5 286	988	755	164	3 109	263	7

Gebietskörperschaft (bei Gemeinden nur solche mit 3 000 und mehr Einwohner)	Gem.- Schl.- Nr.	Ausgaben des Vermögenshaushalts					
		zusammen	Sachinvestitionen		Investitionszuweisungen, Darlehen, Tilgungen		sonstige Ausgaben des Vermögens- haushalts
			zusammen	darunter Baumaß- nahmen	an öffentlichen Bereich	an andere Bereiche	
1 000 EUR							
LK Alzey-Worms	331 000 00	53 026	41 727	34 196	38	10 210	1 051
Alzey, St.	331 003 00	13 098	11 158	10 136	1	1 801	137
VG Alzey-Land	331 000 01	13 811	11 216	9 111	-	1 799	796
Verbandsgemeinde		5 100	4 057	3 740	-	1 043	-
Ortsgemeinden		8 711	7 159	5 372	-	756	796
Gau-Odernheim	331 032 01	1 800	1 722	1 608	-	78	-
VG Eich	331 000 02	3 367	2 427	2 117	-	889	50
Verbandsgemeinde		818	292	186	-	509	18
Ortsgemeinden		2 548	2 135	1 931	-	381	32
Eich	331 018 02	334	261	246	-	73	-
VG Monsheim	331 000 03	4 643	3 459	2 789	-	1 182	2
Verbandsgemeinde		1 844	1 247	756	-	597	-
Ortsgemeinden		2 799	2 212	2 033	-	586	2
Flörsheim-Dalsheim	331 023 03	691	544	509	-	146	0
VG Wöllstein	331 000 05	3 735	3 444	1 492	22	269	-
Verbandsgemeinde		1 003	806	50	22	176	-
Ortsgemeinden		2 732	2 639	1 442	-	93	-
Wöllstein	331 072 05	1 602	1 584	658	-	18	-
VG Wonnegau	331 000 07	6 615	5 340	4 567	7	1 204	64
Verbandsgemeinde		1 912	1 677	1 232	7	223	6
Ortsgemeinden		4 703	3 663	3 335	-	981	59
Osthofen, St.	331 055 07	1 959	1 163	980	-	796	-
Westhofen	331 071 07	1 285	1 222	1 196	-	29	34
VG Wörrstadt	331 000 06	7 757	4 684	3 982	8	3 064	2
Verbandsgemeinde		3 088	1 541	1 124	8	1 539	-
Ortsgemeinden		4 670	3 142	2 858	-	1 526	2
Saulheim	331 058 06	985	642	550	-	343	-
Wörrstadt, St.	331 073 06	2 319	2 008	1 932	-	312	-
LK Bad Dürkheim	332 000 00	35 706	22 737	18 082	1 187	11 214	567
Bad Dürkheim, St.	332 002 00	3 446	1 769	1 020	-	1 659	18
Grünstadt, St.	332 024 00	5 229	2 992	2 236	1 109	1 001	127
Haßloch	332 025 00	5 171	4 075	3 620	-	1 076	20
VG Deidesheim	332 000 01	2 833	1 365	823	-	1 323	145
Verbandsgemeinde		1 000	149	71	-	851	-
Ortsgemeinden		1 833	1 215	752	-	472	145
Deidesheim, St.	332 009 01	766	347	285	-	273	145
Meckenheim	332 035 01	36	35	29	-	1	-
VG Freinsheim	332 000 02	4 863	2 685	2 129	-	2 047	130
Verbandsgemeinde		2 045	772	651	-	1 273	-
Ortsgemeinden		2 818	1 913	1 478	-	774	130
Freinsheim, St.	332 019 02	1 426	1 230	1 007	-	154	41
Weisenheim am Sand	332 050 02	666	191	56	-	443	32
VG Lambrecht (Pfalz)	332 000 05	3 636	2 305	2 032	11	1 265	55
Verbandsgemeinde		712	275	204	-	413	23
Ortsgemeinden		2 925	2 030	1 828	11	852	32
Lambrecht (Pfalz), St.	332 032 05	443	46	28	11	359	27

Gebietskörperschaft (bei Gemeinden nur solche mit 3 000 und mehr Einwohner)	Gem.- Schl.- Nr.	Einnahmen des Verwaltungshaushalts								
		zusammen	Steuern und steuer- ähnliche Ein- nahmen	Gebühren, zweck- gebundene Abgaben	Ein- nahmen aus wirtschaf- tlicher Tätigkeit	laufende Übertragungen			aufgaben- bezogene Leistungs- beteili- gungen	sonstige Ein- nahmen des Ver- waltungs- haushalts
						zu- sammen	darunter von			
							Bund und Land	Gemein- den / GV und Zweck- verbänden		
1 000 EUR										
LK Alzey-Worms	331 000 00	250 588	132 130	7 966	7 311	99 351	29 320	62 572	127	3 703
Alzey, St.	331 003 00	39 085	24 046	1 916	1 377	10 951	4 608	3 475	-	795
VG Alzey-Land	331 000 01	49 166	24 437	1 293	2 163	20 559	5 538	14 773	5	709
Verbandsgemeinde		13 794	1	590	268	12 790	2 763	9 829	5	140
Ortsgemeinden		35 371	24 436	703	1 895	7 769	2 775	4 944	-	569
Gau-Odernheim	331 032 01	5 224	3 434	108	148	1 523	368	1 155	-	10
VG Eich	331 000 02	23 078	11 011	985	760	10 132	3 291	5 819	6	184
Verbandsgemeinde		7 309	4	478	79	6 661	1 834	4 616	-	87
Ortsgemeinden		15 768	11 007	507	681	3 472	1 457	1 204	6	96
Eich	331 018 02	4 354	3 339	55	210	724	443	17	-	26
VG Monsheim	331 000 03	21 735	11 921	434	551	8 425	2 195	5 848	-	405
Verbandsgemeinde		7 347	71	292	17	6 895	1 331	5 208	-	71
Ortsgemeinden		14 389	11 850	142	533	1 530	864	640	-	334
Flörsheim-Dalsheim	331 023 03	5 495	4 301	68	128	773	148	614	-	225
VG Wöllstein	331 000 05	23 342	12 850	614	474	9 122	2 393	6 480	-	282
Verbandsgemeinde		6 266	9	391	14	5 758	1 321	4 252	-	95
Ortsgemeinden		17 076	12 841	224	461	3 364	1 072	2 228	-	187
Wöllstein	331 072 05	7 644	5 413	94	197	1 909	449	1 450	-	30
VG Wonnegau	331 000 07	37 438	19 390	820	843	15 783	4 961	8 989	-	602
Verbandsgemeinde		11 206	98	389	21	10 473	3 001	6 932	-	224
Ortsgemeinden		26 232	19 292	431	822	5 310	1 960	2 057	-	378
Osthofen, St.	331 055 07	10 491	8 295	66	380	1 698	1 023	25	-	51
Westhofen	331 071 07	5 137	3 328	114	99	1 538	434	895	-	58
VG Wörrstadt	331 000 06	56 743	28 475	1 903	1 143	24 379	6 334	17 189	116	727
Verbandsgemeinde		15 876	434	941	191	13 617	3 484	9 771	106	587
Ortsgemeinden		40 867	28 041	962	952	10 762	2 849	7 418	10	140
Saulheim	331 058 06	10 639	6 676	323	226	3 391	517	2 839	-	22
Wörrstadt, St.	331 073 06	14 421	10 252	267	305	3 521	1 049	2 298	-	75
LK Bad Dürkheim	332 000 00	279 874	141 660	14 712	11 491	107 843	31 233	63 206	5	4 163
Bad Dürkheim, St.	332 002 00	49 190	25 722	5 040	1 842	15 543	4 568	5 918	-	1 042
Grünstadt, St.	332 024 00	28 155	17 036	1 240	1 879	7 766	3 425	3 231	-	234
Haßloch	332 025 00	33 162	19 039	2 051	1 376	10 248	4 318	3 884	-	447
VG Deidesheim	332 000 01	26 202	12 760	1 495	1 570	9 900	2 123	7 090	5	473
Verbandsgemeinde		7 413	8	436	163	6 693	1 109	5 309	-	112
Ortsgemeinden		18 789	12 752	1 059	1 407	3 206	1 014	1 781	5	361
Deidesheim, St.	332 009 01	8 292	5 041	795	778	1 330	558	588	5	344
Meckenheim	332 035 01	3 563	3 093	56	196	215	181	6	-	4
VG Freinsheim	332 000 02	32 158	15 784	1 314	837	13 633	2 886	10 413	-	591
Verbandsgemeinde		12 415	-	822	47	11 340	1 601	9 435	-	206
Ortsgemeinden		19 743	15 784	492	790	2 293	1 285	978	-	385
Freinsheim, St.	332 019 02	6 572	5 083	154	253	746	654	76	-	335
Weisenheim am Sand	332 050 02	4 683	4 056	160	172	277	218	56	-	18
VG Lambrecht (Pfalz)	332 000 05	24 538	10 425	473	1 341	11 821	4 496	6 798	-	478
Verbandsgemeinde		8 054	19	284	19	7 482	1 689	5 388	-	250
Ortsgemeinden		16 483	10 406	189	1 321	4 339	2 807	1 410	-	228
Lambrecht (Pfalz), St.	332 032 05	6 228	3 928	58	635	1 518	910	530	-	89

Gebietskörperschaft (bei Gemeinden nur solche mit 3 000 und mehr Einwohner)	Gem.- Schl.- Nr.	Einnahmen des Vermögenshaushalts							
		zusammen	Darlehens- rückflüsse	Beiträge und ähnliche Entgelte	Zuweisungen und Zuschüsse für Investitionen		Schulden- aufnahmen		sonstige Einnahmen des Vermögens- haushalts
					zusammen	darunter von Bund und Land	zusammen	darunter Kredit- markt- mittel	
		1 000 EUR							
LK Alzey-Worms	331 000 00	53 080	48	7 566	9 918	5 436	22 134	22 134	13 414
Alzey, St.	331 003 00	18 183	-	2	3 181	1 494	13 378	13 378	1 622
VG Alzey-Land	331 000 01	10 527	3	5 028	1 934	1 131	1 346	1 346	2 216
Verbandsgemeinde		290	-	-	288	198	-	-	2
Ortsgemeinden		10 237	3	5 028	1 646	933	1 346	1 346	2 214
Gau-Odernheim	331 032 01	3 493	-	1 772	203	136	-	-	1 518
VG Eich	331 000 02	4 628	-	365	803	499	1 880	1 880	1 580
Verbandsgemeinde		631	-	-	159	129	471	471	-
Ortsgemeinden		3 998	-	365	644	370	1 409	1 409	1 580
Eich	331 018 02	453	-	17	-	-	409	409	28
VG Monsheim	331 000 03	2 063	14	333	1 598	712	-	-	118
Verbandsgemeinde		351	-	-	347	229	-	-	4
Ortsgemeinden		1 712	14	333	1 251	483	-	-	114
Flörsheim-Dalsheim	331 023 03	316	-	22	180	109	-	-	114
VG Wöllstein	331 000 05	3 021	2	911	510	383	-	-	1 598
Verbandsgemeinde		111	-	-	111	111	-	-	-
Ortsgemeinden		2 910	2	911	399	272	-	-	1 598
Wöllstein	331 072 05	591	2	103	125	68	-	-	361
VG Wonnegau	331 000 07	3 795	29	759	924	669	1 517	1 517	567
Verbandsgemeinde		635	-	-	130	127	500	500	4
Ortsgemeinden		3 161	29	759	794	542	1 017	1 017	562
Osthofen, St.	331 055 07	1 219	-	481	425	418	275	275	38
Westhofen	331 071 07	403	29	22	224	-	126	126	2
VG Wörrstadt	331 000 06	10 862	-	167	968	547	4 013	4 013	5 714
Verbandsgemeinde		2 281	-	-	538	393	1 743	1 743	-
Ortsgemeinden		8 582	-	167	430	154	2 270	2 270	5 714
Saulheim	331 058 06	677	-	31	135	14	-	-	511
Wörrstadt, St.	331 073 06	4 779	-	69	67	50	1 700	1 700	2 943
LK Bad Dürkheim	332 000 00	23 584	1 749	4 396	6 204	4 834	6 559	6 559	4 676
Bad Dürkheim, St.	332 002 00	3 633	141	151	624	583	525	525	2 192
Grünstadt, St.	332 024 00	3 710	-	1 425	540	188	1 085	1 085	660
Haßloch	332 025 00	3 649	1 600	1 019	588	527	-	-	440
VG Deidesheim	332 000 01	2 012	-	232	168	90	755	755	857
Verbandsgemeinde		101	-	-	98	90	-	-	3
Ortsgemeinden		1 910	-	232	70	-	755	755	854
Deidesheim, St.	332 009 01	320	-	32	52	-	234	234	2
Meckenheim	332 035 01	9	-	9	-	-	-	-	0
VG Freinsheim	332 000 02	1 166	7	75	325	310	749	749	10
Verbandsgemeinde		581	-	-	132	130	443	443	6
Ortsgemeinden		586	7	75	193	180	306	306	4
Freinsheim, St.	332 019 02	126	7	12	106	106	-	-	0
Weisenheim am Sand	332 050 02	314	-	27	-	-	283	283	4
VG Lambrecht (Pfalz)	332 000 05	2 233	-	771	690	631	559	559	212
Verbandsgemeinde		288	-	-	287	279	-	-	1
Ortsgemeinden		1 944	-	771	403	353	559	559	211
Lambrecht (Pfalz), St.	332 032 05	45	-	44	-	-	-	-	0

Gebietskörperschaft (bei Gemeinden nur solche mit 3 000 und mehr Einwohner)	Gem.- Schl.- Nr.	Bruttoausgaben ¹		Bereinigte Bruttoausgaben		Nettoausgaben		Bruttoeinnahmen ¹		Bereinigte Bruttoeinnahmen		Nettoeinnahmen	
		1 000 EUR	EUR je Einw.	1 000 EUR	EUR je Einw.	1 000 EUR	EUR je Einw.	1 000 EUR	EUR je Einw.	1 000 EUR	EUR je Einw.	1 000 EUR	EUR je Einw.
LK Alzey-Worms	331 000 00	246 273	242 148	1 870,54	178 412	1 378,19	266 914	262 789	2 029,98	199 053	1 537,63		
Alzey, St.	331 003 00	46 024	44 074	2 371,37	33 003	1 775,69	57 268	55 319	2 976,36	44 247	2 380,68		
VG Alzey-Land	331 000 01	50 598	50 598	2 034,33	37 470	1 506,52	50 583	50 583	2 033,73	37 455	1 505,91		
Verbandsgemeinde		8 338	8 338	335,25	4 560	183,36	4 974	4 974	200,00	1 197	48,11		
Ortsgemeinden		42 260	42 260	1 699,08	32 910	1 323,16	45 608	45 608	1 833,73	36 259	1 457,81		
Gau-Odernheim	331 032 01	6 978	6 978	1 803,17	5 253	1 357,31	8 717	8 717	2 252,44	6 991	1 806,58		
VG Eich	331 000 02	21 826	20 887	1 584,99	14 511	1 101,15	24 163	23 224	1 762,34	16 848	1 278,49		
Verbandsgemeinde		3 648	3 505	265,96	436	33,10	4 397	4 254	322,79	1 185	89,92		
Ortsgemeinden		18 178	17 382	1 319,03	14 075	1 068,05	19 766	18 970	1 439,55	15 663	1 188,56		
Eich	331 018 02	4 925	4 663	1 274,66	4 202	1 148,82	4 807	4 545	1 242,37	4 084	1 116,53		
VG Monsheim	331 000 03	18 495	18 404	1 755,31	14 170	1 351,41	19 096	19 005	1 812,58	14 770	1 408,68		
Verbandsgemeinde		2 908	2 818	268,73	659	62,89	2 995	2 905	277,02	746	71,19		
Ortsgemeinden		15 587	15 587	1 486,58	13 510	1 288,52	16 100	16 100	1 535,56	14 024	1 337,49		
Flörsheim-Dalsheim	331 023 03	5 574	5 574	1 832,44	4 634	1 523,48	5 811	5 811	1 910,14	4 871	1 601,18		
VG Wöllstein	331 000 05	21 662	21 662	1 828,92	16 137	1 362,49	22 576	22 576	1 906,12	17 052	1 439,68		
Verbandsgemeinde		4 070	4 070	343,67	2 173	183,51	2 590	2 590	218,68	693	58,52		
Ortsgemeinden		17 591	17 591	1 485,25	13 964	1 178,98	19 986	19 986	1 687,44	16 358	1 381,16		
Wöllstein	331 072 05	8 410	8 410	1 833,47	6 440	1 403,98	8 235	8 235	1 795,21	6 265	1 365,72		
VG Wonnegau	331 000 07	35 624	34 487	1 622,37	26 051	1 225,53	35 035	33 898	1 594,66	25 462	1 197,82		
Verbandsgemeinde		4 847	4 847	228,00	982	46,22	5 642	5 642	265,42	1 778	83,64		
Ortsgemeinden		30 777	29 640	1 394,37	25 069	1 179,32	29 393	28 256	1 329,24	23 684	1 114,19		
Osthofen, St.	331 055 07	11 991	11 419	1 209,08	9 947	1 053,23	11 710	11 138	1 179,35	9 666	1 023,50		
Westhofen	331 071 07	6 228	6 048	1 808,19	4 718	1 410,47	5 539	5 360	1 602,40	4 030	1 204,67		
VG Wörrstadt	331 000 06	52 044	52 036	1 780,11	37 070	1 268,12	58 193	58 185	1 990,46	43 219	1 478,48		
Verbandsgemeinde		8 522	8 522	291,54	4 116	140,80	8 744	8 744	299,12	4 337	148,37		
Ortsgemeinden		43 521	43 514	1 488,57	32 954	1 127,33	49 449	49 441	1 691,34	38 882	1 330,10		
Saulheim	331 058 06	12 047	12 046	1 506,49	8 608	1 076,48	11 316	11 315	1 415,13	7 877	985,12		
Wörrstadt, St.	331 073 06	14 931	14 931	1 859,16	11 474	1 428,69	19 200	19 200	2 390,70	15 743	1 960,23		
LK Bad Dürkheim	332 000 00	263 404	255 889	1 927,87	184 809	1 392,36	274 476	266 961	2 011,29	195 881	1 475,78		
Bad Dürkheim, St.	332 002 00	47 860	43 701	2 352,53	32 530	1 751,19	52 822	48 663	2 619,69	37 493	2 018,34		
Grünstadt, St.	332 024 00	31 958	31 958	2 367,47	25 101	1 859,50	31 864	31 864	2 360,51	25 007	1 852,54		
Haßloch	332 025 00	35 169	33 493	1 644,78	24 729	1 214,41	36 811	35 134	1 725,38	26 370	1 295,02		
VG Deidesheim	332 000 01	21 858	21 434	1 824,51	16 878	1 436,69	23 355	22 931	1 951,90	18 375	1 564,08		
Verbandsgemeinde		2 348	2 198	187,13	548	46,67	2 655	2 506	213,29	856	72,83		
Ortsgemeinden		19 510	19 236	1 637,38	16 330	1 390,02	20 700	20 425	1 738,61	17 519	1 491,25		
Deidesheim, St.	332 009 01	8 224	8 072	2 168,79	6 908	1 855,98	8 612	8 460	2 273,07	7 296	1 960,25		
Meckenheim	332 035 01	3 488	3 471	1 017,69	3 285	963,03	3 572	3 556	1 042,51	3 370	987,85		
VG Freinsheim	332 000 02	29 977	29 887	1 947,69	20 159	1 313,73	29 395	29 305	1 909,77	19 577	1 275,81		
Verbandsgemeinde		9 146	9 056	590,17	1 803	117,48	9 066	8 977	584,99	1 723	112,30		
Ortsgemeinden		20 831	20 831	1 357,52	18 356	1 196,25	20 329	20 329	1 324,79	17 854	1 163,52		
Freinsheim, St.	332 019 02	7 563	7 563	1 555,94	6 725	1 383,47	6 697	6 697	1 377,75	5 859	1 205,28		
Weisenheim am Sand	332 050 02	4 904	4 904	1 163,21	4 623	1 096,64	4 996	4 996	1 185,05	4 715	1 118,47		
VG Lambrecht (Pfalz)	332 000 05	22 476	22 476	1 841,57	15 262	1 250,48	21 879	21 879	1 792,66	14 665	1 201,57		
Verbandsgemeinde		2 467	2 467	202,12	- 125	- 10,22	3 452	3 452	282,82	860	70,48		
Ortsgemeinden		20 009	20 009	1 639,45	15 387	1 260,69	18 428	18 428	1 509,85	13 805	1 131,09		
Lambrecht (Pfalz), St.	332 032 05	5 729	5 729	1 417,10	4 251	1 051,57	6 273	6 273	1 551,49	4 795	1 185,96		

Gebietskörperschaft (bei Gemeinden nur solche mit 3 000 und mehr Einwohner)	Gem.- Schl.- Nr.	Ausgaben des Verwaltungshaushalts						sonstige Ausgaben des Verwaltungs- haushalts
		zusammen	Personal- ausgaben	sächliche Verwaltungs- ausgaben	Zins- ausgaben	laufende Übertragungen		
						an öffentlichen Bereich	an andere Bereiche	
1 000 EUR								

noch: LK Bad Dürkheim

VG Leiningerland	332 000 07	57 987	18 284	10 102	750	26 131	2 704	16
Verbandsgemeinde		15 362	7 861	3 942	373	1 659	1 524	3
Ortsgemeinden		42 625	10 424	6 159	377	24 472	1 181	13
Carlsberg	332 007 07	4 590	1 406	441	36	2 402	304	0
Dirmstein	332 010 07	3 706	680	532	65	2 368	61	1
Hettenleidelheim	332 027 07	5 140	1 956	442	80	2 386	276	0
VG Wachenheim an der Weinstraße	332 000 06	20 894	5 804	3 453	187	9 869	1 572	10
Verbandsgemeinde		5 783	2 887	1 832	61	592	403	7
Ortsgemeinden		15 112	2 917	1 621	126	9 277	1 168	3
Wachenheim a. d. W., St.	332 046 06	8 755	2 432	935	108	4 528	750	2
LK Bad Kreuznach	133 000 00	335 273	109 035	50 043	3 681	120 536	50 915	1 063
Bad Kreuznach, gkSt.	133 006 00	131 452	41 596	14 964	2 753	31 946	39 360	835
VG Bad Kreuznach	133 000 01	20 594	7 777	3 211	25	8 620	933	27
Verbandsgemeinde		5 662	2 442	1 230	1	1 235	754	-
Ortsgemeinden		14 932	5 335	1 981	25	7 385	179	27
VG Kirner Land	133 000 09	35 237	12 567	6 831	364	12 758	2 663	54
Verbandsgemeinde		6 037	3 154	1 428	20	765	665	5
Ortsgemeinden		29 200	9 414	5 403	343	11 992	1 998	49
Kirm, St.	133 052 09	16 195	5 942	2 995	310	5 059	1 841	47
VG Langenlonsheim-Stromberg	133 000 11	48 830	15 558	8 538	139	22 367	2 192	37
Verbandsgemeinde		13 599	5 783	3 023	69	3 193	1 530	0
Ortsgemeinden		35 231	9 775	5 515	70	19 173	661	36
Langenlonsheim	133 054 11	7 428	1 959	834	0	4 583	46	7
Stromberg, St.	133 103 11	5 867	1 876	652	37	3 196	99	8
VG Nahe-Glan	133 000 10	50 925	15 093	7 636	345	23 915	3 878	59
Verbandsgemeinde		16 765	8 445	3 161	262	1 607	3 281	9
Ortsgemeinden		34 160	6 648	4 475	83	22 309	596	50
Bad Sobernheim, St.	133 501 10	11 380	1 783	1 437	26	7 799	319	16
VG Rüdesheim	133 000 06	48 236	16 444	8 863	56	20 932	1 890	51
Verbandsgemeinde		11 764	5 574	2 600	43	2 229	1 318	0
Ortsgemeinden		36 471	10 870	6 263	13	18 702	571	51
LK Bernkastel-Wittlich	231 000 00	238 717	69 246	45 351	3 400	102 660	17 890	170
Morbach	231 502 00	27 678	9 374	4 033	188	11 945	2 108	29
Wittlich, St.	231 134 00	37 378	10 790	6 165	836	14 610	4 975	1
VG Bernkastel-Kues	231 000 01	57 945	13 680	12 420	787	26 574	4 482	3
Verbandsgemeinde		14 746	6 806	3 877	168	1 269	2 623	2
Ortsgemeinden		43 199	6 874	8 543	618	25 305	1 859	0
Bernkastel-Kues, St.	231 008 01	16 727	2 054	2 706	289	10 397	1 282	-
VG Thalfang am Erbeskopf	231 000 06	16 257	4 270	3 479	330	7 539	632	7
Verbandsgemeinde		5 321	2 682	1 208	192	730	509	-
Ortsgemeinden		10 936	1 588	2 271	137	6 809	124	7
VG Traben-Trarbach	231 000 09	39 889	13 178	7 554	556	15 345	3 214	42
Verbandsgemeinde		10 600	5 219	2 255	200	1 302	1 606	17
Ortsgemeinden		29 290	7 960	5 299	356	14 043	1 608	25
Traben-Trarbach, St.	231 124 09	10 437	3 189	1 803	129	4 742	568	7

noch:
T 24

Ausgaben und Einnahmen der verbandsfreien Gemeinden sowie der Verbandsgemeinden und ihrer Ortsgemeinden 2019 nach Arten und Verwaltungsbezirken

Gebietskörperschaft (bei Gemeinden nur solche mit 3 000 und mehr Einwohner)	Gem.- Schl.- Nr.	Ausgaben des Vermögenshaushalts					sonstige Ausgaben des Vermögens- haushalts
		zusammen	Sachinvestitionen		Investitionszuweisungen, Darlehen, Tilgungen		
			zusammen	darunter Baumaß- nahmen	an öffentlichen Bereich	an andere Bereiche	
1 000 EUR							

noch: LK Bad Dürkheim

VG Leiningerland	332 000 07	8 492	6 509	5 471	30	1 904	49
Verbandsgemeinde		2 863	2 059	1 584	-	802	1
Ortsgemeinden		5 629	4 450	3 886	30	1 102	48
Carlsberg	332 007 07	589	486	182	-	102	-
Dirmstein	332 010 07	313	224	220	-	89	-
Hettenleidelheim	332 027 07	1 473	1 258	1 247	-	215	1
VG Wachenheim an der Weinstraße	332 000 06	2 036	1 037	751	38	939	23
Verbandsgemeinde		564	195	97	37	332	-
Ortsgemeinden		1 472	842	654	1	606	23
Wachenheim a. d. W., St.	332 046 06	998	450	294	-	531	18
LK Bad Kreuznach	133 000 00	50 672	38 164	28 780	293	9 311	1 847
Bad Kreuznach, gkSt.	133 006 00	17 238	10 410	8 190	64	4 730	978
VG Bad Kreuznach	133 000 01	5 022	3 680	3 171	-	1 250	91
Verbandsgemeinde		1 842	781	622	-	1 053	8
Ortsgemeinden		3 180	2 900	2 549	-	196	84
VG Kirner Land	133 000 09	4 487	3 462	2 101	-	991	35
Verbandsgemeinde		786	702	-	-	54	30
Ortsgemeinden		3 701	2 760	2 101	-	937	5
Kirn, St.	133 052 09	2 879	2 132	1 991	-	747	-
VG Langenlonsheim-Stromberg	133 000 11	8 496	7 955	5 891	28	450	64
Verbandsgemeinde		1 818	1 646	1 286	1	164	7
Ortsgemeinden		6 679	6 309	4 605	28	286	57
Langenlonsheim	133 054 11	2 903	2 832	1 400	-	71	-
Stromberg, St.	133 103 11	176	75	63	28	73	-
VG Nahe-Glan	133 000 10	6 551	4 885	3 260	4	1 530	130
Verbandsgemeinde		2 994	2 172	1 481	-	819	2
Ortsgemeinden		3 557	2 713	1 778	4	712	128
Bad Sobernheim, St.	133 501 10	961	696	581	-	265	-
VG Rüdesheim	133 000 06	8 878	7 772	6 167	197	360	548
Verbandsgemeinde		2 373	1 884	1 501	58	327	104
Ortsgemeinden		6 505	5 888	4 666	138	33	445
LK Bernkastel-Wittlich	231 000 00	46 915	33 172	21 715	268	12 173	1 285
Morbach	231 502 00	4 465	3 769	1 777	157	462	78
Wittlich, St.	231 134 00	9 282	7 042	4 657	-	1 758	481
VG Bernkastel-Kues	231 000 01	10 249	6 490	5 290	10	3 739	1
Verbandsgemeinde		1 872	1 088	561	1	775	-
Ortsgemeinden		8 377	5 402	4 729	9	2 964	1
Bernkastel-Kues, St.	231 008 01	2 645	1 197	1 070	6	1 442	-
VG Thalfang am Erbeskopf	231 000 06	3 074	1 907	1 531	2	1 110	56
Verbandsgemeinde		1 954	1 295	1 069	-	644	15
Ortsgemeinden		1 120	612	462	2	465	40
VG Traben-Trarbach	231 000 09	7 126	3 975	2 891	-	2 740	403
Verbandsgemeinde		2 324	1 020	389	-	1 295	-
Ortsgemeinden		4 802	2 955	2 502	-	1 445	403
Traben-Trarbach, St.	231 124 09	2 486	2 168	1 984	-	158	159

Gebietskörperschaft (bei Gemeinden nur solche mit 3 000 und mehr Einwohner)	Gem.- Schl.- Nr.	Einnahmen des Verwaltungshaushalts							
		zusammen	Steuern und steuer- ähnliche Ein- nahmen	Gebühren, zweck- gebundene Abgaben	Ein- nahmen aus wirtschaf- tlicher Tätigkeit	laufende Übertragungen		aufgaben- bezogene Leistungs- beteili- gungen	sonstige Ein- nahmen des Ver- waltungs- haushalts
						zu- sammen	darunter von		
							Bund und Land		
1 000 EUR									

noch: LK Bad Dürkheim

VG Leiningerland	332 000 07	64 436	29 864	2 205	1 905	29 663	7 694	19 952	-	800
Verbandsgemeinde		19 182	163	676	121	17 985	4 194	12 611	-	237
Ortsgemeinden		45 254	29 701	1 529	1 784	11 677	3 501	7 341	-	563
Carlsberg	332 007 07	4 902	2 930	114	125	1 723	373	1 131	-	9
Dirmstein	332 010 07	3 723	2 859	43	169	645	191	376	-	6
Hettenleidelheim	332 027 07	5 461	2 267	155	197	2 836	1 025	1 683	-	6
VG Wachenheim an der Weinstraße	332 000 06	22 035	11 029	894	742	9 270	1 722	5 919	-	99
Verbandsgemeinde		6 262	1	364	43	5 772	848	4 310	-	82
Ortsgemeinden		15 773	11 029	530	699	3 498	874	1 609	-	17
Wachenheim a. d. W., St.	332 046 06	8 857	5 119	451	370	2 911	546	1 516	-	7
LK Bad Kreuznach	133 000 00	346 706	158 693	11 183	13 181	159 014	56 568	89 292	428	4 207
Bad Kreuznach, gkSt.	133 006 00	131 386	62 990	4 922	4 247	57 458	25 335	23 283	37	1 732
VG Bad Kreuznach	133 000 01	21 738	9 717	374	704	10 814	3 677	6 925	-	129
Verbandsgemeinde		5 578	3	113	100	5 266	1 927	3 233	-	95
Ortsgemeinden		16 160	9 714	261	604	5 547	1 750	3 692	-	34
VG Kirner Land	133 000 09	35 520	14 850	1 597	2 321	15 989	6 597	8 958	296	466
Verbandsgemeinde		6 272	29	162	266	5 608	1 349	4 076	144	64
Ortsgemeinden		29 248	14 821	1 435	2 055	10 382	5 249	4 883	152	402
Kirn, St.	133 052 09	15 670	7 943	674	1 249	5 446	2 801	2 458	152	206
VG Langenlonsheim-Stromberg	133 000 11	50 463	22 928	1 553	2 125	23 435	4 863	17 777	-	422
Verbandsgemeinde		13 029	285	751	49	11 777	2 287	8 942	-	166
Ortsgemeinden		37 435	22 643	802	2 076	11 659	2 576	8 835	-	256
Langenlonsheim	133 054 11	8 523	5 198	122	248	2 840	467	2 314	-	115
Stromberg, St.	133 103 11	5 715	3 416	142	356	1 776	359	1 372	-	24
VG Nahe-Glan	133 000 10	53 471	23 029	1 476	1 704	26 267	7 668	16 558	95	900
Verbandsgemeinde		18 518	171	617	64	17 426	3 022	12 674	37	203
Ortsgemeinden		34 953	22 858	858	1 640	8 841	4 646	3 884	58	697
Bad Sobernheim, St.	133 501 10	12 001	9 225	391	516	1 785	844	896	22	63
VG Rüdesheim	133 000 06	54 128	25 179	1 261	2 080	25 051	8 428	15 791	-	558
Verbandsgemeinde		13 151	18	518	25	12 383	3 927	8 245	-	207
Ortsgemeinden		40 977	25 161	742	2 056	12 667	4 501	7 546	-	351
LK Bernkastel-Wittlich	231 000 00	253 867	120 080	11 782	20 199	98 827	28 953	61 806	29	2 951
Morbach	231 502 00	30 040	19 377	468	1 971	8 096	581	5 506	-	128
Wittlich, St.	231 134 00	41 950	28 253	1 356	1 966	9 842	2 770	6 561	-	533
VG Bernkastel-Kues	231 000 01	59 259	24 821	4 528	6 305	23 045	7 396	14 489	11	549
Verbandsgemeinde		16 318	2	764	188	15 163	2 730	12 047	-	201
Ortsgemeinden		42 941	24 819	3 763	6 117	7 882	4 666	2 442	11	347
Bernkastel-Kues, St.	231 008 01	14 283	8 729	2 117	1 519	1 741	1 093	156	-	177
VG Thalfang am Erbeskopf	231 000 06	17 977	6 066	542	2 694	8 439	3 362	4 416	-	236
Verbandsgemeinde		5 823	45	348	157	5 221	1 373	3 610	-	51
Ortsgemeinden		12 154	6 021	193	2 537	3 218	1 989	805	-	184
VG Traben-Trarbach	231 000 09	41 109	13 777	3 256	2 954	20 806	6 271	12 290	18	299
Verbandsgemeinde		11 795	94	961	118	10 495	2 602	7 612	18	110
Ortsgemeinden		29 314	13 683	2 295	2 836	10 311	3 669	4 678	-	189
Traben-Trarbach, St.	231 124 09	10 650	5 543	1 159	707	3 207	665	1 847	-	34

Gebietskörperschaft (bei Gemeinden nur solche mit 3 000 und mehr Einwohner)	Gem.- Schl.- Nr.	Einnahmen des Vermögenshaushalts							sonstige Einnahmen des Vermögens- haushalts
		zusammen	Darlehens- rückflüsse	Beiträge und ähnliche Entgelte	Zuweisungen und Zuschüsse für Investitionen		Schulden- aufnahmen		
					zusammen	darunter von Bund und Land	zusammen	darunter Kredit- markt- mittel	
1 000 EUR									

noch: LK Bad Dürkheim

VG Leiningerland	332 000 07	6 089	-	531	3 158	2 437	2 120	2 120	280
Verbandsgemeinde		1 960	-	-	937	889	1 000	1 000	23
Ortsgemeinden		4 129	-	531	2 220	1 548	1 120	1 120	258
Carlsberg	332 007 07	366	-	19	284	204	-	-	64
Dirmstein	332 010 07	219	-	42	177	108	-	-	-
Hettenleidelheim	332 027 07	1 062	-	318	499	491	245	245	-
VG Wachenheim an der Weinstraße	332 000 06	1 093	-	192	111	67	766	766	24
Verbandsgemeinde		40	-	29	11	11	-	-	-
Ortsgemeinden		1 053	-	163	100	56	766	766	24
Wachenheim a. d. W., St.	332 046 06	876	-	129	81	56	666	666	0
LK Bad Kreuznach	133 000 00	34 307	2 337	3 360	9 054	7 437	9 728	9 723	9 827
Bad Kreuznach, gkSt.	133 006 00	9 117	280	28	2 822	2 626	5 503	5 503	484
VG Bad Kreuznach	133 000 01	5 730	2 000	96	1 075	863	344	344	2 215
Verbandsgemeinde		2 743	2 000	-	138	137	-	-	605
Ortsgemeinden		2 988	-	96	938	727	344	344	1 610
VG Kirner Land	133 000 09	2 619	9	684	1 463	1 341	10	5	453
Verbandsgemeinde		448	-	-	438	438	5	-	6
Ortsgemeinden		2 171	9	684	1 025	903	5	5	448
Kirn, St.	133 052 09	1 652	9	543	871	761	-	-	229
VG Langenlonsheim-Stromberg	133 000 11	9 167	5	1 307	1 271	764	1 740	1 740	4 844
Verbandsgemeinde		2 056	-	-	373	360	-	-	1 683
Ortsgemeinden		7 110	5	1 307	898	404	1 740	1 740	3 160
Langenlonsheim	133 054 11	2 180	1	529	583	305	-	-	1 067
Stromberg, St.	133 103 11	303	-	17	82	68	170	170	35
VG Nahe-Glan	133 000 10	4 112	7	610	1 095	872	2 131	2 131	269
Verbandsgemeinde		1 343	2	-	387	371	930	930	24
Ortsgemeinden		2 769	5	610	708	501	1 201	1 201	245
Bad Sobernheim, St.	133 501 10	1 287	5	166	338	316	765	765	13
VG Rüdesheim	133 000 06	3 562	36	635	1 328	971	-	-	1 562
Verbandsgemeinde		555	35	97	261	63	-	-	162
Ortsgemeinden		3 007	1	539	1 067	908	-	-	1 401
LK Bernkastel-Wittlich	231 000 00	21 979	319	4 228	7 178	5 424	5 719	5 326	4 535
Morbach	231 502 00	1 035	-	66	368	211	-	-	601
Wittlich, St.	231 134 00	2 230	18	23	1 071	566	-	-	1 117
VG Bernkastel-Kues	231 000 01	6 306	1	2 538	1 528	1 102	1 536	1 536	703
Verbandsgemeinde		678	1	-	326	297	350	350	1
Ortsgemeinden		5 628	-	2 538	1 202	804	1 186	1 186	702
Bernkastel-Kues, St.	231 008 01	1 390	-	445	349	240	550	550	45
VG Thalfang am Erbeskopf	231 000 06	815	-	98	318	276	-	-	399
Verbandsgemeinde		292	-	-	257	217	-	-	35
Ortsgemeinden		523	-	98	61	60	-	-	364
VG Traben-Trarbach	231 000 09	3 663	-	1 052	966	920	1 122	1 122	522
Verbandsgemeinde		1 231	-	3	313	292	835	835	80
Ortsgemeinden		2 432	-	1 049	653	629	288	288	442
Traben-Trarbach, St.	231 124 09	1 341	-	641	494	490	4	4	202

noch:
T 24

Ausgaben und Einnahmen der verbandsfreien Gemeinden sowie der Verbandsgemeinden und ihrer Ortsgemeinden 2019 nach Arten und Verwaltungsbezirken

Gebietskörperschaft (bei Gemeinden nur solche mit 3 000 und mehr Einwohner)	Gem.- Schl.- Nr.	Brutto- aus- gaben ¹	Bereinigte Bruttoausgaben		Nettoausgaben		Brutto- ein- nahmen ¹	Bereinigte Bruttoeinnahmen		Nettoeinnahmen	
			1 000 EUR	EUR je Einw.	1 000 EUR	EUR je Einw.		1 000 EUR	EUR je Einw.	1 000 EUR	EUR je Einw.

noch: LK Bad Dürkheim

VG Leiningerland	332 000 07	55 077	54 563	1 761,23	35 625	1 149,94	59 123	58 609	1 891,84	39 671	1 280,55
Verbandsgemeinde		6 823	6 783	218,93	477	15,38	9 740	9 700	313,10	3 394	109,55
Ortsgemeinden		48 254	47 780	1 542,30	35 148	1 134,55	49 383	48 910	1 578,75	36 278	1 171,00
Carlsberg	332 007 07	5 178	4 976	1 447,05	3 259	947,75	5 268	5 067	1 473,27	3 349	973,96
Dirmstein	332 010 07	4 019	4 019	1 326,02	3 274	1 080,22	3 941	3 941	1 300,38	3 196	1 054,57
Hettenleidelheim	332 027 07	6 613	6 497	2 130,82	3 294	1 080,22	6 523	6 407	2 101,40	3 204	1 050,80
VG Wachenheim an der Weinstraße	332 000 06	19 028	18 376	1 834,85	14 524	1 450,27	19 226	18 574	1 854,59	14 722	1 470,01
Verbandsgemeinde		2 444	2 444	244,06	1 169	116,72	2 400	2 400	239,66	1 125	112,32
Ortsgemeinden		16 584	15 932	1 590,79	13 356	1 333,55	16 826	16 173	1 614,93	13 597	1 357,68
Wachenheim a. d. W., St.	332 046 06	9 753	9 230	2 006,52	7 094	1 542,10	9 733	9 210	2 002,11	7 073	1 537,69
LK Bad Kreuznach	133 000 00	358 826	352 079	2 224,38	223 588	1 412,59	353 894	347 148	2 193,22	218 656	1 381,43
Bad Kreuznach, gkSt.	133 006 00	148 691	142 165	2 781,83	90 379	1 768,49	140 503	133 978	2 621,61	82 191	1 608,28
VG Bad Kreuznach	133 000 01	23 567	23 567	1 837,84	13 971	1 089,51	25 420	25 420	1 982,37	15 824	1 234,04
Verbandsgemeinde		5 455	5 455	425,40	2 207	172,10	6 272	6 272	489,15	3 024	235,85
Ortsgemeinden		18 112	18 112	1 412,44	11 764	917,40	19 148	19 148	1 493,22	12 800	998,19
VG Kirner Land	133 000 09	36 793	36 793	2 055,82	22 438	1 253,71	35 208	35 208	1 967,26	20 853	1 165,15
Verbandsgemeinde		3 892	3 892	217,45	795	44,44	3 790	3 790	211,74	693	38,73
Ortsgemeinden		32 901	32 901	1 838,37	21 642	1 209,26	31 419	31 419	1 755,52	20 160	1 126,42
Kirm, St.	133 052 09	19 074	19 074	2 325,85	12 830	1 564,47	17 322	17 322	2 112,14	11 078	1 350,76
VG Langenlonsheim-Stromberg	133 000 11	50 049	49 964	2 181,93	33 354	1 456,59	52 353	52 268	2 282,54	35 658	1 557,20
Verbandsgemeinde		8 139	8 131	355,10	3 818	166,72	7 808	7 800	340,63	3 486	152,24
Ortsgemeinden		41 910	41 833	1 826,83	29 537	1 289,87	44 545	44 468	1 941,92	32 172	1 404,96
Langenlonsheim	133 054 11	10 332	10 332	2 678,76	6 918	1 793,73	10 704	10 704	2 775,12	7 290	1 890,09
Stromberg, St.	133 103 11	6 043	6 018	1 834,30	4 196	1 278,87	6 018	5 994	1 826,75	4 171	1 271,33
VG Nahe-Glan	133 000 10	48 155	48 019	1 924,05	32 014	1 282,75	48 262	48 125	1 928,33	32 120	1 287,03
Verbandsgemeinde		10 438	10 438	418,23	3 627	145,35	10 540	10 540	422,32	3 729	149,43
Ortsgemeinden		37 717	37 581	1 505,82	28 386	1 137,41	37 722	37 586	1 506,01	28 391	1 137,60
Bad Sobernheim, St.	133 501 10	12 341	12 335	1 880,91	10 258	1 564,25	13 288	13 282	2 025,36	11 206	1 708,70
VG Rüdesheim	133 000 06	51 572	51 572	1 803,15	31 433	1 099,00	52 149	52 149	1 823,32	32 009	1 119,17
Verbandsgemeinde		8 596	8 596	300,55	1 706	59,63	8 164	8 164	285,46	1 274	44,54
Ortsgemeinden		42 976	42 976	1 502,59	29 727	1 039,37	43 984	43 984	1 537,86	30 736	1 074,63
LK Bernkastel-Wittlich	231 000 00	260 335	257 678	2 290,70	185 294	1 647,22	250 550	247 893	2 203,71	175 509	1 560,23
Morbach	231 502 00	32 143	31 053	2 972,44	24 737	2 367,90	31 075	29 985	2 870,24	23 670	2 265,70
Wittlich, St.	231 134 00	46 660	46 660	2 446,25	36 667	1 922,37	44 180	44 180	2 316,23	34 187	1 792,34
VG Bernkastel-Kues	231 000 01	59 825	59 825	2 131,90	45 097	1 607,06	57 195	57 195	2 038,17	42 467	1 513,33
Verbandsgemeinde		8 249	8 249	293,97	1 535	54,69	8 626	8 626	307,41	1 912	68,13
Ortsgemeinden		51 576	51 576	1 837,93	43 562	1 552,36	48 569	48 569	1 730,77	40 555	1 445,20
Bernkastel-Kues, St.	231 008 01	19 372	19 372	2 692,11	17 883	2 485,19	15 673	15 673	2 177,96	14 184	1 971,04
VG Thalfang am Erbeskopf	231 000 06	17 021	17 020	2 370,86	11 229	1 564,14	16 481	16 480	2 295,62	10 689	1 488,89
Verbandsgemeinde		4 965	4 965	691,58	2 028	282,48	3 805	3 805	529,98	868	120,89
Ortsgemeinden		12 057	12 056	1 679,29	9 201	1 281,65	12 676	12 676	1 765,64	9 821	1 368,01
VG Traben-Trarbach	231 000 09	41 213	39 646	2 290,64	25 928	1 498,05	38 970	37 403	2 161,02	23 685	1 368,44
Verbandsgemeinde		7 121	7 121	411,42	2 379	137,43	7 224	7 224	417,36	2 481	143,36
Ortsgemeinden		34 092	32 525	1 879,21	23 550	1 360,62	31 746	30 179	1 743,67	21 204	1 225,07
Traben-Trarbach, St.	231 124 09	12 923	12 357	2 196,47	9 355	1 662,82	11 991	11 426	2 030,85	8 423	1 497,21

Gebietskörperschaft (bei Gemeinden nur solche mit 3 000 und mehr Einwohner)	Gem.- Schl.- Nr.	Ausgaben des Verwaltungshaushalts						sonstige Ausgaben des Verwaltungs- haushalts
		zusammen	Personal- ausgaben	sächliche Verwaltungs- ausgaben	Zins- ausgaben	laufende Übertragungen		
						an öffentlichen Bereich	an andere Bereiche	
1 000 EUR								

noch: LK Bernkastel-Wittlich

VG Wittlich-Land	231 000 08	59 570	17 952	11 700	704	26 647	2 478	88
Verbandsgemeinde		14 648	7 080	3 409	169	1 626	2 365	0
Ortsgemeinden		44 921	10 873	8 291	536	25 021	113	88
LK Birkenfeld	134 000 00	173 008	52 930	26 306	3 749	64 683	24 986	354
Idar-Oberstein, gkSt.	134 045 00	68 231	19 873	8 317	2 868	16 208	20 886	79
VG Baumholder	134 000 01	17 999	4 783	2 888	127	9 037	1 141	22
Verbandsgemeinde		6 675	3 928	1 229	39	1 069	407	4
Ortsgemeinden		11 323	856	1 659	88	7 969	735	18
Baumholder, St.	134 005 01	5 654	487	637	59	3 979	481	11
VG Birkenfeld	134 000 02	40 497	13 008	6 081	579	19 219	1 378	232
Verbandsgemeinde		16 750	11 061	3 110	303	1 504	590	181
Ortsgemeinden		23 748	1 947	2 971	276	17 715	788	51
Birkenfeld, St.	134 010 02	8 189	992	1 074	225	5 745	144	9
Hoppstädten-Weiersbach	134 042 02	4 245	375	411	4	3 397	38	21
VG Herrstein-Rhaunen	134 000 05	46 281	15 266	9 020	175	20 219	1 580	21
Verbandsgemeinde		18 605	11 010	4 242	90	2 011	1 251	2
Ortsgemeinden		27 676	4 256	4 778	86	18 208	329	19
LK Cochem-Zell	135 000 00	124 497	35 351	21 883	2 001	57 768	7 399	95
VG Cochem	135 000 01	45 417	13 001	7 863	1 295	20 317	2 905	36
Verbandsgemeinde		14 856	8 207	2 386	971	1 718	1 575	-
Ortsgemeinden		30 561	4 795	5 477	324	18 600	1 330	36
Cochem, St.	135 020 01	11 909	2 915	2 834	165	5 568	403	23
VG Kaisersesch	135 000 02	27 021	7 260	4 272	297	14 001	1 181	12
Verbandsgemeinde		8 952	5 419	1 748	105	959	720	0
Ortsgemeinden		18 069	1 841	2 523	192	13 042	461	11
Kaisersesch, St.	135 045 02	4 574	264	508	29	3 536	232	4
VG Ulmen	135 000 03	21 380	6 700	3 398	112	9 467	1 695	9
Verbandsgemeinde		9 195	5 712	1 524	36	838	1 085	0
Ortsgemeinden		12 185	988	1 874	76	8 628	610	9
Ulmen, St.	135 083 03	3 505	269	334	42	2 625	231	4
VG Zell (Mosel)	135 000 05	30 679	8 391	6 351	298	13 983	1 619	38
Verbandsgemeinde		10 843	6 529	2 193	63	960	1 091	7
Ortsgemeinden		19 836	1 862	4 158	234	13 024	527	31
Zell (Mosel), St.	135 092 05	6 618	647	1 194	128	4 339	290	19
LK Donnersbergkreis	333 000 00	159 585	47 469	27 378	5 113	67 512	11 924	188
VG Eisenberg (Pfalz)	333 000 02	28 345	8 076	4 533	870	12 573	2 240	52
Verbandsgemeinde		9 462	4 181	1 942	530	1 344	1 460	4
Ortsgemeinden		18 883	3 895	2 591	340	11 229	780	48
Eisenberg (Pfalz), St.	333 019 02	13 773	2 918	1 930	248	8 106	526	46
VG Göllheim	333 000 03	24 314	6 845	5 145	402	10 173	1 738	11
Verbandsgemeinde		6 890	3 217	1 757	265	732	918	-
Ortsgemeinden		17 424	3 627	3 388	136	9 442	820	11
Göllheim	333 026 03	6 110	1 337	1 288	77	3 156	250	2

Gebietskörperschaft (bei Gemeinden nur solche mit 3 000 und mehr Einwohner)	Gem.- Schl.- Nr.	Ausgaben des Vermögenshaushalts					
		zusammen	Sachinvestitionen		Investitionszuweisungen, Darlehen, Tilgungen		sonstige Ausgaben des Vermögens- haushalts
			zusammen	darunter Baumaß- nahmen	an öffentlichen Bereich	an andere Bereiche	
1 000 EUR							

noch: LK Bernkastel-Wittlich

VG Wittlich-Land	231 000 08	12 719	9 989	5 570	99	2 365	266
Verbandsgemeinde		3 075	2 347	962	70	659	-
Ortsgemeinden		9 643	7 641	4 607	30	1 706	266
LK Birkenfeld	134 000 00	30 374	23 091	18 603	43	5 954	1 184
Idar-Oberstein, gkSt.	134 045 00	8 114	5 274	4 158	-	2 574	266
VG Baumholder	134 000 01	3 531	3 135	2 541	-	388	8
Verbandsgemeinde		667	515	278	-	144	8
Ortsgemeinden		2 864	2 620	2 264	-	244	1
Baumholder, St.	134 005 01	2 118	1 952	1 912	-	165	0
VG Birkenfeld	134 000 02	12 363	10 349	9 083	-	1 827	188
Verbandsgemeinde		3 781	2 578	1 869	-	1 169	34
Ortsgemeinden		8 582	7 770	7 214	-	658	154
Birkenfeld, St.	134 010 02	1 337	910	602	-	427	-
Hoppstädten-Weiersbach	134 042 02	1 398	1 349	1 253	-	49	-
VG Herrstein-Rhaunen	134 000 05	6 366	4 334	2 821	43	1 166	722
Verbandsgemeinde		2 914	1 554	743	28	524	708
Ortsgemeinden		3 452	2 780	2 078	16	642	15
LK Cochem-Zell	135 000 00	21 917	15 797	12 059	564	4 926	630
VG Cochem	135 000 01	7 744	5 864	4 602	49	1 707	124
Verbandsgemeinde		3 358	2 413	2 176	49	892	4
Ortsgemeinden		4 386	3 451	2 426	-	815	120
Cochem, St.	135 020 01	1 500	1 037	866	-	394	69
VG Kaisersesch	135 000 02	5 205	3 263	2 055	408	1 518	16
Verbandsgemeinde		2 012	1 212	701	322	478	-
Ortsgemeinden		3 193	2 051	1 354	86	1 040	16
Kaisersesch, St.	135 045 02	1 073	794	475	54	213	12
VG Ulmen	135 000 03	3 768	2 558	2 240	-	913	297
Verbandsgemeinde		1 119	763	600	-	354	2
Ortsgemeinden		2 649	1 796	1 640	-	559	294
Ulmen, St.	135 083 03	721	401	391	-	222	98
VG Zell (Mosel)	135 000 05	5 201	4 112	3 162	107	788	193
Verbandsgemeinde		1 355	1 053	515	60	232	11
Ortsgemeinden		3 846	3 059	2 648	48	556	183
Zell (Mosel), St.	135 092 05	1 548	1 299	1 235	-	160	89
LK Donnersbergkreis	333 000 00	27 036	15 847	12 364	11	10 037	1 142
VG Eisenberg (Pfalz)	333 000 02	4 768	3 215	2 657	-	1 061	492
Verbandsgemeinde		1 412	1 111	993	-	301	-
Ortsgemeinden		3 357	2 104	1 664	-	760	492
Eisenberg (Pfalz), St.	333 019 02	1 830	822	598	-	593	416
VG Göllheim	333 000 03	2 071	1 115	667	-	809	148
Verbandsgemeinde		824	260	25	-	430	134
Ortsgemeinden		1 248	854	643	-	379	14
Göllheim	333 026 03	639	480	313	-	145	14

Gebietskörperschaft (bei Gemeinden nur solche mit 3 000 und mehr Einwohner)	Gem.- Schl.- Nr.	Einnahmen des Verwaltungshaushalts							
		zusammen	Steuern und steuer- ähnliche Ein- nahmen	Gebühren, zweck- gebundene Abgaben	Ein- nahmen aus wirtschaf- licher Tätigkeit	laufende Übertragungen		aufgaben- bezogene Leistungs- beteili- gungen	sonstige Ein- nahmen des Ver- waltungs- haushalts
						zu- sammen	darunter von		
							Bund und Land		
1 000 EUR									

noch: LK Bernkastel-Wittlich

VG Wittlich-Land	231 000 08	63 533	27 785	1 633	4 309	28 600	8 573	18 545	-	1 206
Verbandsgemeinde		15 395	24	980	11	14 210	3 121	10 381	-	171
Ortsgemeinden		48 138	27 761	653	4 299	14 390	5 452	8 164	-	1 036
LK Birkenfeld	134 000 00	176 499	70 117	5 063	8 730	88 979	35 387	46 350	100	3 510
Idar-Oberstein, gkSt.	134 045 00	66 609	29 971	2 536	1 721	30 671	14 765	14 386	-	1 710
VG Baumholder	134 000 01	19 076	6 468	288	1 163	11 049	5 399	4 535	17	91
Verbandsgemeinde		7 336	95	183	13	6 958	2 127	4 480	17	71
Ortsgemeinden		11 740	6 374	105	1 150	4 091	3 272	54	-	20
Baumholder, St.	134 005 01	5 474	2 961	23	283	2 197	1 662	40	-	10
VG Birkenfeld	134 000 02	40 880	14 611	984	2 659	21 479	7 059	13 537	75	1 072
Verbandsgemeinde		18 485	138	582	99	17 366	3 209	13 503	20	280
Ortsgemeinden		22 395	14 473	402	2 560	4 113	3 849	34	55	792
Birkenfeld, St.	134 010 02	7 234	5 056	166	508	1 458	1 320	3	20	26
Hoppstädten-Weiersbach	134 042 02	3 588	2 901	23	397	110	92	0	35	121
VG Herrstein-Rhaunen	134 000 05	49 934	19 067	1 255	3 187	25 779	8 165	13 892	9	637
Verbandsgemeinde		19 358	11	560	76	18 447	3 547	11 784	-	266
Ortsgemeinden		30 576	19 057	694	3 112	7 333	4 618	2 109	9	371
LK Cochem-Zell	135 000 00	133 180	54 864	9 237	9 219	57 213	19 088	35 321	-	2 648
VG Cochem	135 000 01	49 954	20 529	4 428	3 524	19 934	5 578	12 488	-	1 540
Verbandsgemeinde		15 467	59	471	50	14 504	2 412	10 543	-	383
Ortsgemeinden		34 487	20 470	3 957	3 473	5 430	3 167	1 945	-	1 156
Cochem, St.	135 020 01	13 887	7 084	3 101	819	2 289	699	1 468	-	595
VG Kaisersesch	135 000 02	27 688	12 586	359	1 720	12 692	4 795	7 536	-	330
Verbandsgemeinde		9 406	123	232	123	8 796	1 723	6 782	-	132
Ortsgemeinden		18 282	12 463	127	1 597	3 896	3 073	754	-	198
Kaisersesch, St.	135 045 02	4 405	3 603	11	311	417	403	6	-	63
VG Ulmen	135 000 03	22 741	7 889	2 006	712	11 864	4 200	7 372	-	270
Verbandsgemeinde		9 776	6	297	20	9 311	1 696	7 349	-	142
Ortsgemeinden		12 965	7 883	1 708	692	2 553	2 503	23	-	128
Ulmen, St.	135 083 03	3 348	2 647	168	159	352	344	6	-	23
VG Zell (Mosel)	135 000 05	32 797	13 859	2 444	3 263	12 723	4 515	7 925	-	508
Verbandsgemeinde		11 816	103	1 274	41	10 063	2 025	7 814	-	335
Ortsgemeinden		20 980	13 756	1 169	3 222	2 659	2 490	111	-	173
Zell (Mosel), St.	135 092 05	6 937	5 323	298	639	619	610	1	-	58
LK Donnersbergkreis	333 000 00	163 749	63 044	4 627	7 782	86 829	26 976	50 957	100	1 368
VG Eisenberg (Pfalz)	333 000 02	26 909	10 193	734	1 357	14 474	4 531	9 024	28	124
Verbandsgemeinde		9 649	254	379	82	8 827	1 929	6 474	28	79
Ortsgemeinden		17 259	9 939	355	1 274	5 647	2 602	2 551	-	45
Eisenberg (Pfalz), St.	333 019 02	12 507	6 972	297	931	4 289	2 019	1 942	-	19
VG Göllheim	333 000 03	24 438	9 481	771	1 312	12 745	3 803	7 788	-	129
Verbandsgemeinde		7 619	23	334	6	7 198	1 845	5 132	-	58
Ortsgemeinden		16 819	9 458	437	1 306	5 547	1 958	2 657	-	71
Göllheim	333 026 03	5 725	3 218	97	522	1 865	547	991	-	23

Gebietskörperschaft (bei Gemeinden nur solche mit 3 000 und mehr Einwohner)	Gem.- Schl.- Nr.	Einnahmen des Vermögenshaushalts							sonstige Einnahmen des Vermögens- haushalts
		zusammen	Darlehens- rückflüsse	Beiträge und ähnliche Entgelte	Zuweisungen und Zuschüsse für Investitionen		Schulden- aufnahmen		
					zusammen	darunter von Bund und Land	zusammen	darunter Kredit- markt- mittel	
1 000 EUR									

noch: LK Bernkastel-Wittlich

VG Wittlich-Land	231 000 08	7 931	299	451	2 926	2 349	3 061	2 668	1 193
Verbandsgemeinde		3 070	10	-	1 222	1 173	1 800	1 800	37
Ortsgemeinden		4 861	289	451	1 704	1 175	1 261	868	1 156
LK Birkenfeld	134 000 00	23 450	13	1 921	9 617	5 951	8 982	8 982	2 918
Idar-Oberstein, gkSt.	134 045 00	6 504	4	709	2 305	2 065	3 000	3 000	487
VG Baumholder	134 000 01	1 784	-	448	1 014	995	231	231	90
Verbandsgemeinde		129	-	0	127	126	-	-	2
Ortsgemeinden		1 654	-	448	887	869	231	231	88
Baumholder, St.	134 005 01	1 199	-	278	825	810	94	94	1
VG Birkenfeld	134 000 02	9 909	-	325	5 064	1 937	3 040	3 040	1 480
Verbandsgemeinde		2 683	-	-	1 479	1 147	1 200	1 200	4
Ortsgemeinden		7 226	-	325	3 585	790	1 840	1 840	1 476
Birkenfeld, St.	134 010 02	600	-	130	210	179	180	180	80
Hoppstädten-Weiersbach	134 042 02	1 002	-	26	159	141	-	-	817
VG Herrstein-Rhaunen	134 000 05	5 253	9	438	1 234	953	2 712	2 712	860
Verbandsgemeinde		3 037	9	88	653	488	2 279	2 279	8
Ortsgemeinden		2 216	1	350	581	466	432	432	852
LK Cochem-Zell	135 000 00	14 289	121	2 992	5 401	4 039	2 252	2 252	3 522
VG Cochem	135 000 01	4 022	-	1 234	1 258	975	730	730	800
Verbandsgemeinde		1 138	-	-	613	429	518	518	7
Ortsgemeinden		2 883	-	1 234	645	545	212	212	793
Cochem, St.	135 020 01	524	-	76	311	307	-	-	137
VG Kaisersesch	135 000 02	3 747	2	147	1 950	1 602	355	355	1 294
Verbandsgemeinde		1 199	-	-	895	595	-	-	304
Ortsgemeinden		2 548	2	147	1 055	1 006	355	355	990
Kaisersesch, St.	135 045 02	607	-	15	484	483	-	-	108
VG Ulmen	135 000 03	3 064	64	261	1 395	955	923	923	421
Verbandsgemeinde		547	61	-	475	153	-	-	11
Ortsgemeinden		2 517	3	261	920	802	923	923	410
Ulmen, St.	135 083 03	402	3	16	302	297	63	63	18
VG Zell (Mosel)	135 000 05	3 457	55	1 351	799	508	244	244	1 008
Verbandsgemeinde		446	50	-	374	138	-	-	22
Ortsgemeinden		3 011	5	1 351	425	371	244	244	985
Zell (Mosel), St.	135 092 05	1 446	-	710	85	70	-	-	651
LK Donnersbergkreis	333 000 00	21 460	56	3 226	5 925	3 730	7 228	7 228	5 025
VG Eisenberg (Pfalz)	333 000 02	4 498	-	1 032	2 306	554	122	122	1 037
Verbandsgemeinde		935	-	-	589	-	-	-	347
Ortsgemeinden		3 563	-	1 032	1 717	554	122	122	691
Eisenberg (Pfalz), St.	333 019 02	2 162	-	572	1 306	454	122	122	162
VG Göllheim	333 000 03	1 587	-	84	187	184	-	-	1 316
Verbandsgemeinde		48	-	-	45	45	-	-	3
Ortsgemeinden		1 539	-	84	142	139	-	-	1 313
Göllheim	333 026 03	780	-	45	80	80	-	-	656

Gebietskörperschaft (bei Gemeinden nur solche mit 3 000 und mehr Einwohner)	Gem.- Schl.- Nr.	Brutto- aus- gaben ¹	Bereinigte Bruttoausgaben		Nettoausgaben		Brutto- ein- nahmen ¹	Bereinigte Bruttoeinnahmen		Nettoeinnahmen	
			1 000 EUR	EUR je Einw.	1 000 EUR	EUR je Einw.		1 000 EUR	EUR je Einw.	1 000 EUR	EUR je Einw.

noch: LK Bernkastel-Wittlich

VG Wittlich-Land	231 000 08	63 473	63 473	2 086,63	41 635	1 368,72	62 649	62 649	2 059,54	40 811	1 341,63
Verbandsgemeinde		8 909	8 909	292,86	2 985	98,13	9 650	9 650	317,23	3 726	122,50
Ortsgemeinden		54 565	54 565	1 793,76	38 650	1 270,59	52 999	52 999	1 742,32	37 085	1 219,14
LK Birkenfeld	134 000 00	182 918	181 237	2 237,66	113 342	1 399,39	179 486	177 805	2 195,28	109 910	1 357,01
Idar-Oberstein, gkSt.	134 045 00	76 344	76 344	2 679,97	44 939	1 577,53	73 113	73 113	2 566,53	41 707	1 464,09
VG Baumholder	134 000 01	17 869	17 174	1 799,41	9 876	1 034,81	17 199	16 504	1 729,20	9 206	964,60
Verbandsgemeinde		3 682	3 676	385,14	576	60,34	3 805	3 799	398,05	699	73,24
Ortsgemeinden		14 187	13 498	1 414,27	9 300	974,47	13 394	12 705	1 331,16	8 507	891,36
Baumholder, St.	134 005 01	7 771	7 317	1 727,77	4 805	1 134,56	6 673	6 219	1 468,41	3 706	875,20
VG Birkenfeld	134 000 02	43 696	43 696	2 129,46	30 044	1 464,13	41 625	41 625	2 028,52	27 973	1 363,19
Verbandsgemeinde		11 366	11 366	553,92	2 446	119,19	12 004	12 004	584,99	3 083	150,25
Ortsgemeinden		32 330	32 330	1 575,54	27 598	1 344,94	29 621	29 621	1 443,53	24 889	1 212,93
Birkenfeld, St.	134 010 02	9 526	9 526	1 357,56	8 004	1 140,69	7 834	7 834	1 116,45	6 312	899,57
Hoppstädten-Weiersbach	134 042 02	5 643	5 643	1 540,48	5 374	1 466,99	4 590	4 590	1 253,10	4 321	1 179,61
VG Herrstein-Rhaunen	134 000 05	45 009	44 023	1 961,54	28 483	1 269,14	47 549	46 563	2 074,73	31 024	1 382,33
Verbandsgemeinde		13 881	12 896	574,59	4 572	203,73	14 758	13 772	613,63	5 449	242,77
Ortsgemeinden		31 127	31 127	1 386,95	23 911	1 065,41	32 791	32 791	1 461,10	25 575	1 139,56
LK Cochem-Zell	135 000 00	125 126	125 126	2 030,34	86 758	1 407,77	126 181	126 181	2 047,46	87 813	1 424,89
VG Cochem	135 000 01	45 164	45 164	2 293,96	34 001	1 726,99	45 979	45 979	2 335,36	34 816	1 768,39
Verbandsgemeinde		10 217	10 217	518,93	4 751	241,34	8 608	8 608	437,22	3 143	159,62
Ortsgemeinden		34 947	34 947	1 775,03	29 250	1 485,65	37 371	37 371	1 898,14	31 673	1 608,76
Cochem, St.	135 020 01	13 408	13 408	2 519,87	10 894	2 047,44	14 411	14 411	2 708,34	11 897	2 235,91
VG Kaisersesch	135 000 02	26 898	26 898	1 736,78	17 957	1 159,50	26 107	26 107	1 685,76	17 167	1 108,48
Verbandsgemeinde		5 635	5 635	363,87	1 564	100,98	5 277	5 277	340,72	1 205	77,83
Ortsgemeinden		21 262	21 262	1 372,91	16 393	1 058,52	20 831	20 831	1 345,03	15 962	1 030,64
Kaisersesch, St.	135 045 02	5 647	5 647	1 804,64	4 755	1 519,67	5 012	5 012	1 601,66	4 120	1 316,69
VG Ulmen	135 000 03	22 003	22 003	2 024,58	12 204	1 122,96	22 660	22 660	2 084,98	12 861	1 183,36
Verbandsgemeinde		7 169	7 169	659,67	794	73,07	7 178	7 178	660,43	803	73,84
Ortsgemeinden		14 834	14 834	1 364,92	11 410	1 049,89	15 482	15 482	1 424,55	12 058	1 109,52
Ulmen, St.	135 083 03	4 226	4 226	1 272,80	3 574	1 076,48	3 751	3 751	1 129,70	3 099	933,37
VG Zell (Mosel)	135 000 05	31 062	31 062	1 993,06	22 596	1 449,84	31 436	31 436	2 017,04	22 969	1 473,82
Verbandsgemeinde		7 380	7 380	473,52	1 932	123,95	7 444	7 444	477,65	1 996	128,09
Ortsgemeinden		23 682	23 682	1 519,54	20 664	1 325,89	23 991	23 991	1 539,38	20 973	1 345,73
Zell (Mosel), St.	135 092 05	8 166	8 166	1 984,94	7 471	1 816,07	8 383	8 383	2 037,62	7 688	1 868,75
LK Donnersbergkreis	333 000 00	157 512	154 006	2 046,97	100 891	1 340,99	156 100	152 594	2 028,20	99 479	1 322,23
VG Eisenberg (Pfalz)	333 000 02	27 951	27 482	2 075,24	18 507	1 397,48	26 245	25 776	1 946,38	16 800	1 268,62
Verbandsgemeinde		5 712	5 607	423,37	2 338	176,57	5 422	5 317	401,52	2 049	154,73
Ortsgemeinden		22 240	21 876	1 651,87	16 169	1 220,91	20 822	20 459	1 544,85	14 751	1 113,89
Eisenberg (Pfalz), St.	333 019 02	15 603	15 365	1 646,09	10 949	1 172,98	14 670	14 431	1 546,07	10 015	1 072,97
VG Göllheim	333 000 03	21 891	21 305	1 790,76	13 911	1 169,27	21 532	20 945	1 760,52	13 551	1 139,03
Verbandsgemeinde		3 220	3 220	270,65	686	57,66	3 173	3 173	266,72	639	53,73
Ortsgemeinden		18 672	18 085	1 520,11	13 225	1 111,61	18 359	17 772	1 493,80	12 912	1 085,30
Göllheim	333 026 03	6 749	6 563	1 713,07	4 931	1 287,05	6 505	6 319	1 649,31	4 686	1 223,29

Gebietskörperschaft (bei Gemeinden nur solche mit 3 000 und mehr Einwohner)	Gem.- Schl.- Nr.	Ausgaben des Verwaltungshaushalts						sonstige Ausgaben des Verwaltungs- haushalts
		zusammen	Personal- ausgaben	sächliche Verwaltungs- ausgaben	Zins- ausgaben	laufende Übertragungen		
						an öffentlichen Bereich	an andere Bereiche	
1 000 EUR								

noch: LK Donnersbergkreis

VG Kirchheimbolanden	333 000 04	44 678	15 068	7 579	2 024	16 603	3 337	66
Verbandsgemeinde		14 074	6 770	2 236	1 841	1 252	1 949	27
Ortsgemeinden		30 603	8 298	5 344	183	15 351	1 387	40
Kirchheimbolanden, St.	333 039 04	15 979	4 065	2 598	128	7 840	1 313	36
VG Nordpfälzer Land	333 000 07	36 302	9 322	6 647	1 236	15 631	3 418	48
Verbandsgemeinde		15 992	7 658	3 082	776	1 797	2 669	10
Ortsgemeinden		20 310	1 665	3 565	460	13 834	749	38
Rockenhausen, St.	333 502 07	7 236	706	1 404	227	4 304	588	7
VG Winnweiler	333 000 06	25 946	8 158	3 473	582	12 531	1 192	11
Verbandsgemeinde		11 872	7 198	2 092	453	1 032	1 096	1
Ortsgemeinden		14 074	960	1 381	129	11 499	96	10
Winnweiler	333 503 06	5 711	353	422	84	4 814	33	5
LK Eifelkreis Bitburg-Prüm	232 000 00	201 301	55 018	34 435	4 641	90 386	16 589	232
Bitburg, St.	232 018 00	37 438	10 699	5 712	2 381	12 367	6 166	113
VG Arzfeld	232 000 01	21 226	6 869	3 997	424	8 796	1 128	12
Verbandsgemeinde		6 969	3 149	2 236	213	831	539	0
Ortsgemeinden		14 257	3 720	1 760	211	7 965	589	12
VG Bitburger Land	232 000 08	45 219	12 330	7 655	516	22 563	2 120	34
Verbandsgemeinde		17 932	9 797	4 182	296	2 339	1 318	-
Ortsgemeinden		27 287	2 533	3 474	220	20 224	802	34
VG Prüm	232 000 06	44 322	10 538	8 383	199	21 217	3 935	49
Verbandsgemeinde		13 756	5 667	3 163	45	1 505	3 365	12
Ortsgemeinden		30 566	4 871	5 220	155	19 712	570	37
Prüm, St.	232 296 06	7 380	698	1 255	85	5 199	130	12
VG Speicher	232 000 07	18 342	6 627	2 861	341	7 288	1 217	8
Verbandsgemeinde		5 529	2 598	1 494	65	658	713	0
Ortsgemeinden		12 813	4 029	1 367	276	6 630	504	8
Speicher, St.	232 123 07	5 776	1 885	661	118	2 849	260	3
VG Südeifel	232 000 05	34 754	7 955	5 826	778	18 155	2 024	16
Verbandsgemeinde		10 751	4 975	2 383	326	1 931	1 137	-
Ortsgemeinden		24 003	2 980	3 443	452	16 224	887	16
LK Germersheim	334 000 00	291 026	84 327	51 703	2 829	131 268	20 746	153
Germersheim, St.	334 007 00	42 627	12 884	9 725	331	13 638	6 025	24
Wörth am Rhein, St.	334 501 00	60 117	8 812	7 555	53	38 594	5 053	50
VG Bellheim	334 000 01	24 919	7 418	4 602	59	11 070	1 760	10
Verbandsgemeinde		7 177	3 493	1 791	0	943	950	-
Ortsgemeinden		17 742	3 925	2 811	58	10 128	810	10
Bellheim	334 001 01	12 716	3 485	2 064	-	6 646	515	6
VG Hagenbach	334 000 02	20 869	6 821	3 222	162	9 485	1 169	10
Verbandsgemeinde		6 121	2 976	1 485	34	745	881	-
Ortsgemeinden		14 748	3 845	1 737	128	8 741	288	10
Hagenbach, St.	334 008 02	8 115	2 169	926	76	4 821	116	6
VG Jockgrim	334 000 03	37 179	13 206	6 197	173	16 632	942	29
Verbandsgemeinde		9 037	4 345	2 655	86	1 086	864	0
Ortsgemeinden		28 142	8 860	3 542	87	15 546	78	29

Gebietskörperschaft (bei Gemeinden nur solche mit 3 000 und mehr Einwohner)	Gem.- Schl.- Nr.	Ausgaben des Vermögenshaushalts					
		zusammen	Sachinvestitionen		Investitionszuweisungen, Darlehen, Tilgungen		sonstige Ausgaben des Vermögens- haushalts
			zusammen	darunter Baumaß- nahmen	an öffentlichen Bereich	an andere Bereiche	
1 000 EUR							

noch: LK Donnersbergkreis

VG Kirchheimbolanden	333 000 04	9 697	6 116	5 537	11	3 571	-
Verbandsgemeinde		2 462	1 911	1 704	6	545	-
Ortsgemeinden		7 235	4 205	3 833	5	3 026	-
Kirchheimbolanden, St.	333 039 04	2 971	1 520	1 309	-	1 452	-
VG Nordpfälzer Land	333 000 07	6 289	2 342	1 682	-	3 854	92
Verbandsgemeinde		2 424	569	175	-	1 783	73
Ortsgemeinden		3 864	1 773	1 507	-	2 071	20
Rockenhausen, St.	333 502 07	1 460	411	335	-	1 049	0
VG Winnweiler	333 000 06	4 210	3 059	1 820	-	742	409
Verbandsgemeinde		2 191	1 285	977	-	502	403
Ortsgemeinden		2 020	1 775	843	-	240	6
Winnweiler	333 503 06	973	848	93	-	119	6
LK Eifelkreis Bitburg-Prüm	232 000 00	42 307	32 019	23 731	60	8 589	1 613
Bitburg, St.	232 018 00	6 290	4 883	3 815	-	1 356	51
VG Arzfeld	232 000 01	5 090	3 974	-	-	914	177
Verbandsgemeinde		2 198	1 775	-	-	399	-
Ortsgemeinden		2 892	2 199	-	-	516	177
VG Bitburger Land	232 000 08	11 037	8 768	7 121	31	1 812	426
Verbandsgemeinde		4 187	3 303	2 070	13	871	-
Ortsgemeinden		6 850	5 466	5 051	18	941	426
VG Prüm	232 000 06	7 510	6 203	5 187	-	1 143	164
Verbandsgemeinde		1 829	1 550	1 071	-	258	20
Ortsgemeinden		5 681	4 652	4 116	-	885	144
Prüm, St.	232 296 06	2 491	1 899	1 675	-	568	25
VG Speicher	232 000 07	5 682	4 689	4 603	-	741	253
Verbandsgemeinde		889	743	695	-	147	-
Ortsgemeinden		4 793	3 946	3 908	-	594	253
Speicher, St.	232 123 07	3 063	2 557	2 542	-	254	252
VG Südeifel	232 000 05	6 698	3 503	3 005	30	2 622	543
Verbandsgemeinde		1 655	695	268	29	903	27
Ortsgemeinden		5 043	2 808	2 738	0	1 719	516
LK Germersheim	334 000 00	56 803	37 030	28 614	11 043	6 619	636
Germersheim, St.	334 007 00	7 064	5 831	4 637	-	1 202	31
Wörth am Rhein, St.	334 501 00	19 667	8 008	6 577	10 122	106	-
VG Bellheim	334 000 01	4 268	3 754	2 964	-	461	7
Verbandsgemeinde		175	165	63	-	3	7
Ortsgemeinden		4 093	3 589	2 901	-	458	-
Bellheim	334 001 01	3 008	2 977	2 365	-	15	-
VG Hagenbach	334 000 02	2 952	2 421	2 280	-	502	30
Verbandsgemeinde		642	548	489	-	65	30
Ortsgemeinden		2 310	1 873	1 791	-	437	-
Hagenbach, St.	334 008 02	1 063	795	770	-	268	-
VG Jockgrim	334 000 03	3 271	2 510	1 853	376	385	-
Verbandsgemeinde		1 248	675	219	350	223	-
Ortsgemeinden		2 023	1 836	1 634	26	162	-

Gebietskörperschaft (bei Gemeinden nur solche mit 3 000 und mehr Einwohner)	Gem.- Schl.- Nr.	Einnahmen des Verwaltungshaushalts								
		zusammen	Steuern und steuer- ähnliche Ein- nahmen	Gebühren, zweck- gebundene Abgaben	Ein- nahmen aus wirtschaf- tlicher Tätigkeit	laufende Übertragungen		aufgaben- bezogene Leistungs- beteili- gungen	sonstige Ein- nahmen des Ver- waltungs- haushalts	
						zu- sammen	darunter von			
							Bund und Land			Gemein- den / GV und Zweck- verbänden
1 000 EUR										

noch: LK Donnersbergkreis

VG Kirchheimbolanden	333 000 04	45 496	18 098	1 150	2 210	23 501	5 713	13 547	-	538
Verbandsgemeinde		13 948	277	470	105	12 907	2 141	8 209	-	188
Ortsgemeinden		31 549	17 820	680	2 105	10 594	3 573	5 339	-	350
Kirchheimbolanden, St.	333 039 04	16 427	9 640	396	998	5 076	1 246	2 312	-	317
VG Nordpfälzer Land	333 000 07	39 370	14 339	989	2 153	21 556	8 911	10 840	50	283
Verbandsgemeinde		15 601	166	443	144	14 675	3 162	10 452	16	156
Ortsgemeinden		23 769	14 172	546	2 009	6 881	5 749	387	34	127
Rockenhausen, St.	333 502 07	9 398	6 102	210	374	2 638	1 893	154	34	40
VG Winnweiler	333 000 06	27 535	10 934	982	751	14 553	4 017	9 757	22	294
Verbandsgemeinde		13 005	47	517	10	12 336	1 882	9 741	-	96
Ortsgemeinden		14 530	10 887	465	741	2 217	2 136	16	22	198
Winnweiler	333 503 06	5 819	4 812	52	213	691	674	6	22	31
LK Eifelkreis Bitburg-Prüm	232 000 00	213 599	86 027	6 711	9 740	108 845	40 957	55 413	59	2 217
Bitburg, St.	232 018 00	38 860	24 297	1 459	1 026	11 444	2 019	4 997	8	626
VG Arzfeld	232 000 01	22 996	6 502	643	838	14 870	5 188	7 581	-	143
Verbandsgemeinde		7 906	11	314	54	7 397	1 895	4 417	-	130
Ortsgemeinden		15 091	6 491	329	784	7 474	3 293	3 164	-	13
VG Bitburger Land	232 000 08	49 433	17 062	1 080	3 082	27 805	12 424	14 558	-	406
Verbandsgemeinde		19 758	83	508	83	18 952	4 788	13 511	-	132
Ortsgemeinden		29 675	16 978	572	2 999	8 853	7 636	1 047	-	274
VG Prüm	232 000 06	46 541	20 480	1 984	2 571	21 098	6 917	11 366	-	408
Verbandsgemeinde		14 964	178	829	305	13 411	2 395	8 923	-	241
Ortsgemeinden		31 576	20 302	1 155	2 266	7 686	4 523	2 443	-	167
Prüm, St.	232 296 06	7 406	5 594	412	482	842	718	98	-	76
VG Speicher	232 000 07	19 064	6 692	416	344	11 316	3 558	6 952	18	279
Verbandsgemeinde		5 788	38	167	17	5 318	1 349	3 718	18	230
Ortsgemeinden		13 276	6 654	249	327	5 998	2 209	3 234	-	48
Speicher, St.	232 123 07	6 112	3 394	94	125	2 494	535	1 690	-	5
VG Südeifel	232 000 05	36 704	10 995	1 130	1 880	22 311	10 851	9 958	33	355
Verbandsgemeinde		12 696	59	380	30	12 126	3 523	8 341	-	101
Ortsgemeinden		24 008	10 936	750	1 850	10 186	7 328	1 617	33	254
LK Germersheim	334 000 00	264 907	134 967	8 762	12 573	103 800	24 449	71 580	19	4 787
Germersheim, St.	334 007 00	36 638	18 889	1 278	3 153	12 261	3 394	6 246	-	1 057
Wörth am Rhein, St.	334 501 00	35 853	27 016	1 178	1 269	3 959	1 599	1 794	-	2 430
VG Bellheim	334 000 01	27 406	13 159	995	1 625	11 339	3 066	7 626	-	287
Verbandsgemeinde		8 470	85	381	478	7 428	1 636	5 521	-	97
Ortsgemeinden		18 937	13 074	614	1 147	3 910	1 430	2 106	-	191
Bellheim	334 001 01	13 572	9 116	469	753	3 134	703	2 066	-	100
VG Hagenbach	334 000 02	21 442	10 140	622	835	9 720	2 218	7 019	-	124
Verbandsgemeinde		6 909	118	273	133	6 301	1 330	4 645	-	83
Ortsgemeinden		14 532	10 022	349	702	3 419	888	2 374	-	40
Hagenbach, St.	334 008 02	7 998	5 529	199	367	1 873	552	1 271	-	30
VG Jockgrim	334 000 03	40 023	18 591	1 346	1 443	18 488	3 635	14 412	-	155
Verbandsgemeinde		11 059	177	533	15	10 232	1 860	8 078	-	102
Ortsgemeinden		28 965	18 414	813	1 429	8 256	1 775	6 335	-	53

Gebietskörperschaft (bei Gemeinden nur solche mit 3 000 und mehr Einwohner)	Gem.- Schl.- Nr.	Einnahmen des Vermögenshaushalts							sonstige Einnahmen des Vermögens- haushalts
		zusammen	Darlehens- rückflüsse	Beiträge und ähnliche Entgelte	Zuweisungen und Zuschüsse für Investitionen		Schulden- aufnahmen		
					zusammen	darunter von Bund und Land	zusammen	darunter Kredit- markt- mittel	
1 000 EUR									

noch: LK Donnersbergkreis

VG Kirchheimbolanden	333 000 04	7 832	56	819	1 852	1 619	3 185	3 185	1 920
Verbandsgemeinde		2 690	-	-	451	402	2 230	2 230	9
Ortsgemeinden		5 141	56	819	1 400	1 217	955	955	1 911
Kirchheimbolanden, St.	333 039 04	2 026	56	579	459	393	-	-	933
VG Nordpfälzer Land	333 000 07	6 077	-	620	1 244	1 113	3 764	3 764	449
Verbandsgemeinde		2 018	-	-	318	208	1 638	1 638	62
Ortsgemeinden		4 060	-	620	926	905	2 126	2 126	387
Rockenhausen, St.	333 502 07	1 790	-	193	368	359	1 215	1 215	14
VG Winnweiler	333 000 06	1 466	-	672	336	260	156	156	302
Verbandsgemeinde		698	-	620	46	-	-	-	32
Ortsgemeinden		768	-	52	290	260	156	156	270
Winnweiler	333 503 06	519	-	24	139	135	156	156	200
LK Eifelkreis Bitburg-Prüm	232 000 00	26 360	306	4 574	8 011	5 031	9 906	9 906	3 562
Bitburg, St.	232 018 00	5 164	21	683	1 446	644	2 789	2 789	225
VG Arzfeld	232 000 01	4 669	-	781	1 286	905	2 417	2 417	184
Verbandsgemeinde		2 000	-	-	317	254	1 683	1 683	-
Ortsgemeinden		2 669	-	781	969	651	734	734	184
VG Bitburger Land	232 000 08	6 181	2	343	2 353	2 039	2 184	2 184	1 298
Verbandsgemeinde		2 529	-	-	476	452	2 053	2 053	0
Ortsgemeinden		3 652	2	343	1 878	1 588	131	131	1 298
VG Prüm	232 000 06	5 396	-	1 231	1 389	212	1 916	1 916	860
Verbandsgemeinde		261	-	-	249	207	-	-	12
Ortsgemeinden		5 136	-	1 231	1 141	6	1 916	1 916	848
Prüm, St.	232 296 06	2 417	-	149	538	-	1 500	1 500	230
VG Speicher	232 000 07	1 362	2	159	536	360	350	350	315
Verbandsgemeinde		184	-	-	154	12	12	12	18
Ortsgemeinden		1 178	2	159	382	348	338	338	297
Speicher, St.	232 123 07	701	-	28	270	236	217	217	186
VG Südeifel	232 000 05	3 588	281	1 376	1 000	870	250	250	680
Verbandsgemeinde		183	29	40	103	75	-	-	11
Ortsgemeinden		3 404	252	1 336	897	795	250	250	669
LK Germersheim	334 000 00	33 194	96	3 290	6 066	4 851	17 736	17 736	6 005
Germersheim, St.	334 007 00	8 461	-	946	1 102	1 002	6 000	6 000	413
Wörth am Rhein, St.	334 501 00	1 782	10	271	797	630	-	-	704
VG Bellheim	334 000 01	1 638	-	259	590	509	-	-	790
Verbandsgemeinde		135	-	-	135	122	-	-	-
Ortsgemeinden		1 503	-	259	455	388	-	-	790
Bellheim	334 001 01	981	-	56	203	136	-	-	721
VG Hagenbach	334 000 02	2 191	2	753	190	154	-	-	1 246
Verbandsgemeinde		13	-	-	-	-	-	-	13
Ortsgemeinden		2 179	2	753	190	154	-	-	1 234
Hagenbach, St.	334 008 02	1 178	-	291	31	14	-	-	856
VG Jockgrim	334 000 03	2 212	1	362	675	247	601	601	573
Verbandsgemeinde		145	-	-	145	145	-	-	-
Ortsgemeinden		2 067	1	362	530	102	601	601	573

Gebietskörperschaft (bei Gemeinden nur solche mit 3 000 und mehr Einwohner)	Gem.- Schl.- Nr.	Bruttoausgaben ¹		Bereinigte Bruttoausgaben		Nettoausgaben		Bruttoeinnahmen ¹		Bereinigte Bruttoeinnahmen		Nettoeinnahmen	
		1 000 EUR	EUR je Einw.	1 000 EUR	EUR je Einw.	1 000 EUR	EUR je Einw.	1 000 EUR	EUR je Einw.	1 000 EUR	EUR je Einw.	1 000 EUR	EUR je Einw.

noch: LK Donnersbergkreis

VG Kirchheimbolanden	333 000 04	48 235	46 935	2 392,46	32 185	1 640,58	47 188	45 888	2 339,10	31 138	1 587,22
Verbandsgemeinde		10 396	10 396	529,92	5 785	294,87	10 498	10 498	535,11	5 886	300,06
Ortsgemeinden		37 839	36 539	1 862,54	26 400	1 345,71	36 690	35 391	1 803,99	25 252	1 287,16
Kirchheimbolanden, St.	333 039 04	18 950	17 652	2 244,63	13 701	1 742,18	18 453	17 154	2 181,38	13 203	1 678,93
VG Nordpfälzer Land	333 000 07	35 557	34 780	1 998,73	20 699	1 189,54	38 414	37 637	2 162,90	23 556	1 353,71
Verbandsgemeinde		11 383	11 132	639,72	4 149	238,42	10 585	10 334	593,89	3 351	192,59
Ortsgemeinden		24 175	23 648	1 359,01	16 550	951,12	27 829	27 302	1 569,01	20 205	1 161,12
Rockenhausen, St.	333 502 07	8 696	8 235	1 549,93	5 773	1 086,53	11 188	10 727	2 019,01	8 265	1 555,61
VG Winnweiler	333 000 06	23 877	23 503	1 797,30	15 589	1 192,10	22 721	22 348	1 708,96	14 434	1 103,76
Verbandsgemeinde		7 783	7 429	568,11	1 951	149,16	7 423	7 070	540,63	1 591	121,69
Ortsgemeinden		16 094	16 074	1 229,19	13 639	1 042,94	15 298	15 278	1 168,32	12 843	982,07
Winnweiler	333 503 06	6 684	6 680	1 381,29	5 842	1 208,07	6 338	6 334	1 309,75	5 496	1 136,53
LK Eifelkreis Bitburg-Prüm	232 000 00	212 632	204 845	2 072,67	133 645	1 352,26	208 982	201 195	2 035,75	129 996	1 315,33
Bitburg, St.	232 018 00	43 728	39 790	2 668,70	32 067	2 150,71	44 024	40 086	2 688,54	32 363	2 170,56
VG Arzfeld	232 000 01	22 502	21 956	2 311,61	11 891	1 251,99	23 851	23 304	2 453,61	13 240	1 393,98
Verbandsgemeinde		5 353	5 353	563,59	2 487	261,82	6 091	6 091	641,34	3 225	339,57
Ortsgemeinden		17 149	16 603	1 748,02	9 405	990,17	17 759	17 213	1 812,27	10 015	1 054,41
VG Bitburger Land	232 000 08	47 319	47 316	1 856,93	27 197	1 067,35	46 677	46 675	1 831,75	26 556	1 042,18
Verbandsgemeinde		13 182	13 182	517,32	3 361	131,92	13 350	13 350	523,92	3 530	138,52
Ortsgemeinden		34 137	34 135	1 339,61	23 836	935,44	33 327	33 325	1 307,83	23 026	903,66
VG Prüm	232 000 06	44 604	42 479	1 975,57	31 122	1 447,39	44 710	42 584	1 980,48	31 227	1 452,30
Verbandsgemeinde		8 357	6 538	304,05	2 182	101,50	7 998	6 178	287,33	1 823	84,78
Ortsgemeinden		36 247	35 941	1 671,53	28 939	1 345,89	36 712	36 406	1 693,15	29 404	1 367,51
Prüm, St.	232 296 06	9 871	9 871	1 811,15	9 055	1 661,44	9 823	9 823	1 802,44	9 007	1 652,73
VG Speicher	232 000 07	20 940	20 515	2 429,83	12 450	1 474,65	17 342	16 917	2 003,68	8 852	1 048,50
Verbandsgemeinde		3 334	3 334	394,90	1 182	139,99	2 888	2 888	342,09	736	87,18
Ortsgemeinden		17 606	17 181	2 034,93	11 269	1 334,66	14 454	14 029	1 661,58	8 116	961,31
Speicher, St.	232 123 07	8 839	8 646	2 491,05	6 089	1 754,13	6 813	6 621	1 907,39	4 063	1 170,47
VG Südeifel	232 000 05	33 538	32 788	1 725,98	18 917	995,79	32 378	31 628	1 664,92	17 757	934,73
Verbandsgemeinde		4 492	4 491	236,40	424	22,33	4 966	4 964	261,32	898	47,25
Ortsgemeinden		29 046	28 298	1 489,58	18 493	973,47	27 413	26 664	1 403,60	16 860	887,49
LK Germersheim	334 000 00	318 269	315 004	2 437,45	242 850	1 879,14	268 540	265 275	2 052,65	193 121	1 494,34
Germersheim, St.	334 007 00	49 691	48 238	2 321,37	37 472	1 803,28	45 100	43 647	2 100,42	32 881	1 582,34
Wörth am Rhein, St.	334 501 00	79 784	79 784	4 408,43	75 628	4 178,78	37 635	37 635	2 079,53	33 479	1 849,88
VG Bellheim	334 000 01	25 333	25 023	1 818,95	17 595	1 279,01	25 190	24 880	1 808,56	17 452	1 268,62
Verbandsgemeinde		3 498	3 492	253,87	55	4,00	4 750	4 745	344,91	1 308	95,05
Ortsgemeinden		21 835	21 531	1 565,08	17 540	1 275,01	20 440	20 135	1 463,64	16 145	1 173,56
Bellheim	334 001 01	15 724	15 420	1 781,86	12 448	1 438,37	14 553	14 250	1 646,60	11 277	1 303,11
VG Hagenbach	334 000 02	19 935	19 935	1 861,13	14 395	1 343,98	19 746	19 746	1 843,57	14 207	1 326,42
Verbandsgemeinde		2 877	2 877	268,56	773	72,19	3 035	3 035	283,39	932	87,02
Ortsgemeinden		17 058	17 058	1 592,57	13 622	1 271,79	16 711	16 711	1 560,19	13 275	1 239,40
Hagenbach, St.	334 008 02	9 178	9 178	1 673,28	7 324	1 335,31	9 176	9 176	1 672,94	7 322	1 334,97
VG Jockgrim	334 000 03	33 477	33 477	1 938,66	22 128	1 281,46	35 262	35 262	2 042,05	23 913	1 384,84
Verbandsgemeinde		3 311	3 311	191,76	200	11,56	4 230	4 230	244,99	1 119	64,78
Ortsgemeinden		30 165	30 165	1 746,90	21 929	1 269,90	31 032	31 032	1 797,06	22 795	1 320,06

Gebietskörperschaft (bei Gemeinden nur solche mit 3 000 und mehr Einwohner)	Gem.- Schl.- Nr.	Ausgaben des Verwaltungshaushalts						sonstige Ausgaben des Verwaltungs- haushalts
		zusammen	Personal- ausgaben	sächliche Verwaltungs- ausgaben	Zins- ausgaben	laufende Übertragungen		
						an öffentlichen Bereich	an andere Bereiche	
1 000 EUR								

noch: LK Germersheim

Jockgrim	334 012 03	12 828	4 725	1 350	69	6 670	3	11
Rheinzabern	334 024 03	7 757	2 393	1 292	18	4 030	13	12
VG Kandel	334 000 04	36 012	11 815	6 191	198	14 495	3 299	13
Verbandsgemeinde		10 282	4 736	3 115	12	897	1 521	-
Ortsgemeinden		25 730	7 079	3 076	186	13 598	1 778	13
Kandel, St.	334 013 04	16 248	4 213	1 921	178	8 712	1 214	10
VG Lingenfeld	334 000 05	34 361	12 469	6 095	754	13 740	1 292	10
Verbandsgemeinde		9 037	4 101	2 420	301	1 151	1 065	-
Ortsgemeinden		25 323	8 369	3 675	453	12 589	227	10
Lingenfeld	334 017 05	8 139	2 484	996	125	4 416	115	3
Lustadt	334 018 05	4 407	1 286	559	98	2 358	104	2
Schwegenheim	334 028 05	5 460	1 935	879	86	2 558	0	2
VG Rülzheim	334 000 06	34 943	10 904	8 116	1 100	13 612	1 206	7
Verbandsgemeinde		7 964	3 959	1 775	284	1 113	833	-
Ortsgemeinden		26 979	6 944	6 341	815	12 499	373	7
Rülzheim	334 025 06	17 223	4 413	4 476	610	7 505	219	-
LK Kaiserslautern	335 000 00	221 865	69 916	33 838	6 286	102 467	9 172	186
VG Bruchmühlbach-Miesau	335 000 01	21 120	7 791	3 224	427	9 289	371	17
Verbandsgemeinde		6 658	3 373	1 838	267	943	231	7
Ortsgemeinden		14 462	4 418	1 387	161	8 346	140	11
Bruchmühlbach-Miesau	335 003 01	11 301	3 587	1 075	130	6 366	133	10
VG Enkenbach-Alsenborn	335 000 02	43 020	14 967	5 610	1 370	18 998	2 027	48
Verbandsgemeinde		12 838	7 847	2 292	557	1 385	757	0
Ortsgemeinden		30 181	7 120	3 318	812	17 613	1 270	48
Enkenbach-Alsenborn	335 004 02	11 363	3 011	1 147	629	5 845	726	5
Hochspeyer	335 015 02	6 346	1 618	867	105	3 655	100	0
Mehlingen	335 026 02	5 531	1 243	526	1	3 417	344	1
VG Landstuhl	335 000 11	55 736	14 877	9 096	2 474	26 466	2 757	65
Verbandsgemeinde		19 530	9 829	4 368	718	2 850	1 765	0
Ortsgemeinden		36 206	5 048	4 728	1 757	23 616	992	65
Landstuhl, Sickingenstadt, St.	335 022 11	15 669	2 550	2 108	1 408	9 140	423	40
VG Otterbach-Otterberg	335 000 10	32 798	9 990	4 522	927	15 938	1 406	16
Verbandsgemeinde		10 890	6 039	2 178	395	1 369	909	-
Ortsgemeinden		21 908	3 951	2 343	532	14 569	496	16
Otterbach	335 034 10	3 943	239	342	68	3 230	57	7
Otterberg, St.	335 035 10	6 460	1 166	729	127	4 225	212	1
VG Ramstein-Miesenbach	335 000 08	39 289	13 219	6 915	1 058	16 495	1 582	20
Verbandsgemeinde		13 129	7 363	3 321	38	1 733	674	-
Ortsgemeinden		26 160	5 856	3 594	1 020	14 762	908	20
Hütschenhausen	335 016 08	5 017	990	698	26	3 135	167	0
Ramstein-Miesenbach, St.	335 038 08	14 380	3 288	2 023	986	7 592	472	19
VG Weilerbach	335 000 09	29 903	9 072	4 471	30	15 280	1 031	19
Verbandsgemeinde		8 497	4 743	1 973	1	1 120	659	-
Ortsgemeinden		21 406	4 329	2 497	28	14 160	372	19
Rodenbach	335 040 09	4 332	609	418	11	3 146	146	1
Weilerbach	335 049 09	8 082	1 704	729	-	5 435	212	2

Gebietskörperschaft (bei Gemeinden nur solche mit 3 000 und mehr Einwohner)	Gem.- Schl.- Nr.	Ausgaben des Vermögenshaushalts					
		zusammen	Sachinvestitionen		Investitionszuweisungen, Darlehen, Tilgungen		sonstige Ausgaben des Vermögens- haushalts
			zusammen	darunter Baumaß- nahmen	an öffentlichen Bereich	an andere Bereiche	
1 000 EUR							

noch: LK Germersheim

Jockgrim	334 012 03	332	167	105	24	141	-
Rheinzabern	334 024 03	682	661	615	-	21	-
VG Kandel	334 000 04	9 073	7 764	5 210	51	1 027	231
Verbandsgemeinde		643	559	423	51	32	0
Ortsgemeinden		8 431	7 205	4 787	-	995	231
Kandel, St.	334 013 04	6 993	6 152	3 811	-	841	-
VG Lingenfeld	334 000 05	5 370	3 112	2 502	438	1 820	0
Verbandsgemeinde		2 193	998	730	-	1 195	-
Ortsgemeinden		3 177	2 114	1 772	438	625	0
Lingenfeld	334 017 05	804	735	704	0	68	0
Lustadt	334 018 05	955	830	747	-	125	-
Schwegenheim	334 028 05	507	275	179	153	80	-
VG Rülzheim	334 000 06	5 138	3 629	2 592	55	1 116	337
Verbandsgemeinde		1 509	981	168	55	426	47
Ortsgemeinden		3 628	2 648	2 424	-	690	290
Rülzheim	334 025 06	1 174	782	741	-	240	151
LK Kaiserslautern	335 000 00	36 138	22 735	15 819	543	12 413	371
VG Bruchmühlbach-Miesau	335 000 01	6 303	2 775	1 164	-	3 527	-
Verbandsgemeinde		3 306	536	-	-	2 771	-
Ortsgemeinden		2 996	2 239	1 164	-	757	-
Bruchmühlbach-Miesau	335 003 01	1 960	1 376	796	-	585	-
VG Enkenbach-Alsenborn	335 000 02	5 914	4 214	3 618	-	1 676	25
Verbandsgemeinde		957	318	0	-	615	25
Ortsgemeinden		4 957	3 896	3 618	-	1 060	-
Enkenbach-Alsenborn	335 004 02	1 436	1 330	1 269	-	107	-
Hochspeyer	335 015 02	2 282	1 665	1 636	-	616	-
Mehlingen	335 026 02	310	267	134	-	43	-
VG Landstuhl	335 000 11	9 572	5 169	2 583	85	4 118	200
Verbandsgemeinde		5 303	3 232	1 445	-	1 873	199
Ortsgemeinden		4 269	1 938	1 138	85	2 246	1
Landstuhl, Sickingenstadt, St.	335 022 11	1 197	712	582	-	485	1
VG Otterbach-Otterberg	335 000 10	4 287	2 805	2 454	27	1 353	25
Verbandsgemeinde		1 082	754	675	-	302	25
Ortsgemeinden		3 205	2 052	1 778	27	1 052	-
Otterbach	335 034 10	741	661	523	-	80	-
Otterberg, St.	335 035 10	477	140	114	-	303	-
VG Ramstein-Miesenbach	335 000 08	5 101	3 802	2 607	432	746	121
Verbandsgemeinde		939	711	324	-	228	-
Ortsgemeinden		4 162	3 091	2 283	432	518	121
Hütschenhausen	335 016 08	226	104	48	-	122	-
Ramstein-Miesenbach, St.	335 038 08	3 515	2 644	1 986	432	318	121
VG Weilerbach	335 000 09	4 961	3 969	3 393	-	992	-
Verbandsgemeinde		1 409	1 069	817	-	340	-
Ortsgemeinden		3 552	2 900	2 576	-	652	-
Rodenbach	335 040 09	662	165	110	-	496	-
Weilerbach	335 049 09	1 557	1 520	1 389	-	37	-

Gebietskörperschaft (bei Gemeinden nur solche mit 3 000 und mehr Einwohner)	Gem.- Schl.- Nr.	Einnahmen des Verwaltungshaushalts							
		zusammen	Steuern und steuer- ähnliche Ein- nahmen	Gebühren, zweck- gebundene Abgaben	Ein- nahmen aus wirtschaf- tlicher Tätigkeit	laufende Übertragungen		aufgaben- bezogene Leistungs- beteili- gungen	sonstige Ein- nahmen des Ver- waltungs- haushalts
						zu- sammen	darunter von		
							Bund und Land		
1 000 EUR									

noch: LK Germersheim

Jockgrim	334 012 03	12 496	7 389	419	302	4 361	895	3 414	-	25
Rhein Zabern	334 024 03	7 778	4 693	196	433	2 442	505	1 907	-	15
VG Kandel	334 000 04	37 478	17 942	1 409	1 523	16 283	3 554	10 872	-	321
Verbandsgemeinde		10 574	313	958	59	9 099	2 018	6 771	-	145
Ortsgemeinden		26 905	17 630	451	1 464	7 184	1 536	4 101	-	176
Kandel, St.	334 013 04	16 865	11 374	266	902	4 218	944	2 149	-	105
VG Lingenfeld	334 000 05	34 823	14 710	1 097	1 980	16 919	3 910	12 573	-	118
Verbandsgemeinde		10 202	125	448	354	9 195	2 212	6 872	-	79
Ortsgemeinden		24 621	14 585	649	1 626	7 723	1 698	5 701	-	38
Lingenfeld	334 017 05	7 846	4 952	181	452	2 256	697	1 480	-	5
Lustadt	334 018 05	4 416	2 840	55	332	1 185	246	923	-	5
Schwegenheim	334 028 05	5 187	3 133	223	235	1 584	175	1 345	-	12
VG Rülzheim	334 000 06	31 243	14 519	837	743	14 831	3 074	11 037	19	294
Verbandsgemeinde		9 468	81	355	6	8 816	1 577	6 685	-	210
Ortsgemeinden		21 775	14 438	482	737	6 015	1 497	4 352	19	84
Rülzheim	334 025 06	12 977	8 572	268	362	3 709	739	2 896	19	47
LK Kaiserslautern	335 000 00	234 583	95 386	7 495	9 050	119 508	39 049	71 629	75	3 070
VG Bruchmühlbach-Miesau	335 000 01	22 919	7 390	883	791	13 573	5 104	8 043	70	212
Verbandsgemeinde		6 747	16	371	22	6 200	1 893	4 044	18	119
Ortsgemeinden		16 172	7 374	512	768	7 373	3 211	3 999	53	93
Bruchmühlbach-Miesau	335 003 01	12 377	5 513	164	610	5 975	2 554	3 295	53	62
VG Enkenbach-Alsenborn	335 000 02	44 621	18 579	1 660	1 970	21 879	5 259	13 715	-	534
Verbandsgemeinde		14 694	15	581	72	13 610	2 378	9 443	-	416
Ortsgemeinden		29 927	18 563	1 079	1 898	8 269	2 881	4 272	-	118
Enkenbach-Alsenborn	335 004 02	11 398	6 907	364	663	3 414	760	1 910	-	50
Hochspeyer	335 015 02	6 449	3 554	361	587	1 927	966	896	-	21
Mehlingen	335 026 02	5 523	3 878	172	271	1 191	258	695	-	10
VG Landstuhl	335 000 11	58 414	25 233	1 955	2 603	27 775	9 484	16 761	-	848
Verbandsgemeinde		22 479	301	1 296	427	19 768	5 199	13 181	-	687
Ortsgemeinden		35 935	24 932	659	2 176	8 007	4 285	3 580	-	161
Landstuhl, Sickingenstadt, St.	335 022 11	14 292	9 832	292	841	3 245	1 276	1 887	-	81
VG Otterbach-Otterberg	335 000 10	35 315	15 071	904	1 138	17 713	6 538	9 556	-	488
Verbandsgemeinde		11 956	9	406	45	11 060	2 795	7 158	-	437
Ortsgemeinden		23 358	15 062	498	1 093	6 653	3 743	2 398	-	51
Otterbach	335 034 10	4 516	3 779	42	166	505	483	19	-	24
Otterberg, St.	335 035 10	6 746	4 566	152	319	1 694	777	719	-	14
VG Ramstein-Miesenbach	335 000 08	39 422	14 924	1 412	1 527	21 051	7 579	12 117	-	509
Verbandsgemeinde		13 695	239	1 029	126	11 874	3 318	8 089	-	427
Ortsgemeinden		25 727	14 685	383	1 400	9 177	4 261	4 028	-	82
Hütschenhausen	335 016 08	5 143	2 471	74	332	2 258	1 323	772	-	8
Ramstein-Miesenbach, St.	335 038 08	13 706	8 565	193	670	4 232	1 577	2 257	-	46
VG Weilerbach	335 000 09	33 892	14 189	681	1 021	17 518	5 086	11 437	4	478
Verbandsgemeinde		11 497	6	425	31	10 877	2 334	7 731	-	158
Ortsgemeinden		22 395	14 184	257	991	6 641	2 752	3 705	4	320
Rodenbach	335 040 09	4 349	3 149	52	239	894	276	594	-	15
Weilerbach	335 049 09	9 137	6 383	85	143	2 446	937	1 435	4	77

Gebietskörperschaft (bei Gemeinden nur solche mit 3 000 und mehr Einwohner)	Gem.- Schl.- Nr.	Einnahmen des Vermögenshaushalts							sonstige Einnahmen des Vermögens- haushalts
		zusammen	Darlehens- rückflüsse	Beiträge und ähnliche Entgelte	Zuweisungen und Zuschüsse für Investitionen		Schulden- aufnahmen		
					zusammen	darunter von Bund und Land	zusammen	darunter Kredit- markt- mittel	
		1 000 EUR							

noch: LK Germersheim

Jockgrim	334 012 03	355	-	321	11	-	1	1	21
Rhein Zabern	334 024 03	973	-	20	352	-	600	600	1
VG Kandel	334 000 04	4 426	84	479	473	453	2 619	2 619	772
Verbandsgemeinde		35	-	-	16	15	-	-	19
Ortsgemeinden		4 391	84	479	456	438	2 619	2 619	753
Kandel, St.	334 013 04	3 355	84	342	164	164	2 430	2 430	336
VG Lingenfeld	334 000 05	6 876	-	94	903	598	5 384	5 384	495
Verbandsgemeinde		3 307	-	-	130	89	3 177	3 177	-
Ortsgemeinden		3 569	-	94	773	509	2 207	2 207	495
Lingenfeld	334 017 05	2 121	-	35	322	223	1 643	1 643	121
Lustadt	334 018 05	17	-	14	-	-	-	-	3
Schwegenheim	334 028 05	911	-	12	369	203	161	161	370
VG Rülzheim	334 000 06	5 607	-	126	1 336	1 258	3 133	3 133	1 013
Verbandsgemeinde		1 155	-	-	960	959	195	195	-
Ortsgemeinden		4 452	-	126	376	298	2 938	2 938	1 013
Rülzheim	334 025 06	2 976	-	69	130	97	2 769	2 769	8
LK Kaiserslautern	335 000 00	23 961	890	3 807	7 096	4 579	6 097	6 097	6 070
VG Bruchmühlbach-Miesau	335 000 01	4 150	-	637	666	609	2 137	2 137	710
Verbandsgemeinde		2 535	-	-	397	372	2 137	2 137	1
Ortsgemeinden		1 616	-	637	269	238	-	-	709
Bruchmühlbach-Miesau	335 003 01	1 202	-	343	150	123	-	-	708
VG Enkenbach-Alsenborn	335 000 02	5 893	11	193	2 323	1 379	2 504	2 504	861
Verbandsgemeinde		1 076	-	-	81	81	995	995	0
Ortsgemeinden		4 817	11	193	2 242	1 298	1 509	1 509	861
Enkenbach-Alsenborn	335 004 02	1 544	8	100	454	454	783	783	198
Hochspeyer	335 015 02	1 518	-	31	830	373	265	265	392
Mehlingen	335 026 02	213	-	9	91	58	-	-	114
VG Landstuhl	335 000 11	5 269	632	476	1 421	1 240	1 008	1 008	1 733
Verbandsgemeinde		2 127	550	-	621	484	954	954	2
Ortsgemeinden		3 142	82	476	799	756	54	54	1 731
Landstuhl, Sickingenstadt, St.	335 022 11	1 697	-	346	166	166	-	-	1 184
VG Otterbach-Otterberg	335 000 10	1 907	-	913	730	556	-	-	265
Verbandsgemeinde		248	-	-	213	192	-	-	35
Ortsgemeinden		1 659	-	913	516	364	-	-	230
Otterbach	335 034 10	488	-	349	66	65	-	-	73
Otterberg, St.	335 035 10	89	-	56	32	32	-	-	1
VG Ramstein-Miesenbach	335 000 08	3 909	-	725	1 440	371	-	-	1 743
Verbandsgemeinde		195	-	-	183	92	-	-	12
Ortsgemeinden		3 714	-	725	1 257	279	-	-	1 731
Hütschenhausen	335 016 08	589	-	140	232	-	-	-	217
Ramstein-Miesenbach, St.	335 038 08	2 579	-	467	690	276	-	-	1 422
VG Weilerbach	335 000 09	2 833	247	862	515	425	449	449	759
Verbandsgemeinde		211	-	-	208	137	-	-	4
Ortsgemeinden		2 622	247	862	307	287	449	449	755
Rodenbach	335 040 09	1 006	-	356	-	-	-	-	651
Weilerbach	335 049 09	230	13	136	8	8	-	-	73

Gebietskörperschaft (bei Gemeinden nur solche mit 3 000 und mehr Einwohner)	Gem.- Schl.- Nr.	Brutto- aus- gaben ¹	Bereinigte Bruttoausgaben		Nettoausgaben		Brutto- ein- nahmen ¹	Bereinigte Bruttoeinnahmen		Nettoeinnahmen	
			1 000 EUR	EUR je Einw.	1 000 EUR	EUR je Einw.		1 000 EUR	EUR je Einw.	1 000 EUR	EUR je Einw.
noch: LK Germersheim											
Jockgrim	334 012 03	13 160	13 160	1 768,34	8 846	1 188,66	12 851	12 851	1 726,76	8 537	1 147,08
Rhein Zabern	334 024 03	8 439	8 439	1 678,69	6 026	1 198,78	8 752	8 752	1 740,91	6 339	1 261,00
VG Kandel	334 000 04	40 852	39 351	2 405,29	28 644	1 750,87	37 672	36 170	2 210,88	25 464	1 556,45
Verbandsgemeinde		6 692	6 589	402,78	2 014	123,13	6 376	6 273	383,45	1 698	103,80
Ortsgemeinden		34 160	32 761	2 002,52	26 630	1 627,74	31 296	29 897	1 827,43	23 765	1 452,65
Kandel, St.	334 013 04	23 241	22 211	2 445,29	18 897	2 080,50	20 220	19 189	2 112,65	15 876	1 747,85
VG Lingenfeld	334 000 05	34 386	34 386	2 014,04	22 380	1 310,84	36 354	36 354	2 129,33	24 348	1 426,13
Verbandsgemeinde		5 885	5 885	344,69	2 015	118,00	8 164	8 164	478,17	4 294	251,49
Ortsgemeinden		28 501	28 501	1 669,35	20 365	1 192,84	28 190	28 190	1 651,16	20 055	1 174,64
Lingenfeld	334 017 05	8 943	8 943	1 548,30	6 482	1 122,22	9 967	9 967	1 725,59	7 506	1 299,51
Lustadt	334 018 05	5 362	5 362	1 570,56	4 194	1 228,34	4 434	4 434	1 298,62	3 265	956,40
Schwegenheim	334 028 05	5 968	5 968	1 959,17	4 174	1 370,25	6 099	6 099	2 002,21	4 305	1 413,29
VG Rülzheim	334 000 06	34 813	34 811	2 291,99	24 607	1 620,18	31 581	31 580	2 079,24	21 376	1 407,44
Verbandsgemeinde		4 206	4 206	276,90	243	16,01	5 354	5 354	352,52	1 392	91,64
Ortsgemeinden		30 607	30 605	2 015,09	24 364	1 604,17	26 227	26 225	1 726,72	19 984	1 315,80
Rülzheim	334 025 06	18 397	18 395	2 256,52	14 610	1 792,26	15 953	15 951	1 956,67	12 166	1 492,40
LK Kaiserslautern											
VG Bruchmühlbach-Miesau	335 000 01	23 690	23 690	2 264,43	13 445	1 285,15	23 337	23 337	2 230,69	13 092	1 251,41
Verbandsgemeinde		6 232	6 232	595,70	3 606	344,69	5 550	5 550	530,45	2 924	279,44
Ortsgemeinden		17 458	17 458	1 668,73	9 839	940,46	17 788	17 788	1 700,24	10 169	971,97
Bruchmühlbach-Miesau	335 003 01	13 262	13 262	1 701,76	7 131	915,06	13 579	13 579	1 742,45	7 448	955,75
VG Enkenbach-Alsenborn	335 000 02	40 283	39 400	2 010,19	26 375	1 345,67	41 863	40 980	2 090,83	27 956	1 426,31
Verbandsgemeinde		5 144	5 038	257,03	1 590	81,11	7 120	7 013	357,80	3 565	181,89
Ortsgemeinden		35 138	34 362	1 753,16	24 785	1 264,56	34 743	33 967	1 733,02	24 391	1 244,42
Enkenbach-Alsenborn	335 004 02	12 799	12 277	1 733,09	9 014	1 272,40	12 942	12 420	1 753,28	9 157	1 292,59
Hochspeyer	335 015 02	8 628	8 628	1 876,37	5 883	1 279,50	7 967	7 967	1 732,79	5 223	1 135,93
Mehlingen	335 026 02	5 841	5 640	1 471,41	4 604	1 201,07	5 736	5 535	1 443,92	4 498	1 173,57
VG Landstuhl	335 000 11	53 773	53 483	2 063,77	37 207	1 435,74	52 148	51 858	2 001,06	35 582	1 373,03
Verbandsgemeinde		13 298	13 020	502,42	5 491	211,90	13 071	12 793	493,66	5 264	203,14
Ortsgemeinden		40 475	40 462	1 561,35	31 716	1 223,84	39 077	39 064	1 507,40	30 318	1 169,90
Landstuhl, Sickingenstadt, St.	335 022 11	16 867	16 867	2 026,76	13 477	1 619,41	15 989	15 989	1 921,26	12 599	1 513,90
VG Otterbach-Otterberg	335 000 10	30 536	29 879	1 587,43	19 366	1 028,88	30 672	30 015	1 594,67	19 502	1 036,12
Verbandsgemeinde		5 423	5 170	274,68	1 350	71,73	5 655	5 402	287,01	1 582	84,07
Ortsgemeinden		25 113	24 709	1 312,76	18 015	957,15	25 017	24 613	1 307,66	17 920	952,05
Otterbach	335 034 10	4 684	4 681	1 142,88	4 115	1 004,59	5 004	5 001	1 220,95	4 435	1 082,66
Otterberg, St.	335 035 10	6 937	6 747	1 261,04	5 216	975,01	6 835	6 645	1 242,01	5 114	955,98
VG Ramstein-Miesenbach	335 000 08	37 442	36 557	2 151,06	22 246	1 308,96	36 383	35 498	2 088,75	21 187	1 246,65
Verbandsgemeinde		7 120	6 960	409,56	2 275	133,85	6 943	6 783	399,12	2 097	123,41
Ortsgemeinden		30 322	29 597	1 741,51	19 971	1 175,11	29 441	28 715	1 689,64	19 089	1 123,24
Hütschenhausen	335 016 08	5 243	5 085	1 296,23	2 758	703,04	5 731	5 574	1 420,73	3 246	827,54
Ramstein-Miesenbach, St.	335 038 08	17 896	17 531	2 215,73	13 001	1 643,23	16 285	15 920	2 012,19	11 391	1 439,69
VG Weilerbach	335 000 09	27 811	27 811	1 976,33	17 809	1 265,58	29 672	29 672	2 108,59	19 670	1 397,84
Verbandsgemeinde		2 852	2 852	202,70	- 335	- 23,78	4 655	4 655	330,81	1 468	104,33
Ortsgemeinden		24 959	24 959	1 773,63	18 144	1 289,36	25 017	25 017	1 777,78	18 202	1 293,51
Rodenbach	335 040 09	4 993	4 993	1 580,61	4 122	1 304,98	5 355	5 355	1 695,25	4 485	1 419,62
Weilerbach	335 049 09	9 639	9 639	2 039,48	7 254	1 535,01	9 367	9 367	1 982,10	6 983	1 477,63

Gebietskörperschaft (bei Gemeinden nur solche mit 3 000 und mehr Einwohner)	Gem.- Schl.- Nr.	Ausgaben des Verwaltungshaushalts						
		zusammen	Personal- ausgaben	sächliche Verwaltungs- ausgaben	Zins- ausgaben	laufende Übertragungen		sonstige Ausgaben des Verwaltungs- haushalts
						an öffentlichen Bereich	an andere Bereiche	
1 000 EUR								
LK Kusel	336 000 00	140 083	45 780	22 664	4 655	65 447	1 470	67
VG Kusel-Altenglan	336 000 10	48 544	17 052	7 286	1 535	21 912	731	29
Verbandsgemeinde		19 689	12 876	3 681	768	2 221	143	-
Ortsgemeinden		28 854	4 176	3 605	767	19 690	588	29
Kusel, St.	336 055 10	7 488	676	829	383	5 438	152	9
VG Lauterecken-Wolfstein	336 000 08	35 020	10 301	5 853	1 521	17 214	103	28
Verbandsgemeinde		12 021	6 489	2 494	1 035	1 983	20	-
Ortsgemeinden		22 999	3 812	3 359	486	15 231	83	28
VG Oberes Glantal	336 000 09	56 519	18 427	9 524	1 600	26 321	637	10
Verbandsgemeinde		17 020	8 934	3 776	1 126	2 849	336	-
Ortsgemeinden		39 499	9 493	5 749	473	23 473	301	10
Schönenberg-Kübelberg	336 092 09	7 208	1 164	896	103	4 957	83	4
Waldmohr, St.	336 102 09	7 556	2 086	1 062	125	4 257	25	1
LK Mainz-Bingen	339 000 00	664 088	159 075	93 469	4 005	356 320	35 989	15 231
Bingen am Rhein, gkSt.	339 005 00	53 625	20 138	10 661	1 212	15 538	5 577	499
Budenheim	339 009 00	23 005	5 291	2 804	192	12 745	1 934	39
Ingelheim am Rhein, gkSt.	339 030 00	312 754	36 604	31 201	479	220 090	10 347	14 033
VG Bodenheim	339 000 02	42 730	16 441	7 153	636	16 014	2 459	27
Verbandsgemeinde		10 344	5 390	2 823	77	1 154	901	-
Ortsgemeinden		32 386	11 051	4 330	560	14 861	1 558	27
Bodenheim	339 006 02	14 260	4 559	1 885	130	6 967	710	9
Nackenheim	339 039 02	7 338	2 262	831	328	3 503	408	6
VG Gau-Algesheim	339 000 03	29 937	11 327	5 160	67	11 835	1 534	15
Verbandsgemeinde		8 294	4 655	1 752	-	717	1 170	0
Ortsgemeinden		21 643	6 671	3 408	67	11 118	364	15
Gau-Algesheim, St.	339 019 03	9 193	2 481	1 694	61	4 734	217	5
VG Nieder-Olm	339 000 06	66 006	22 852	12 283	98	26 813	3 596	364
Verbandsgemeinde		20 988	10 594	6 320	39	1 576	2 249	210
Ortsgemeinden		45 019	12 258	5 964	59	25 237	1 347	154
Essenheim	339 017 06	4 902	2 031	535	36	2 231	66	2
Klein-Winternheim	339 032 06	5 259	1 199	664	-	3 174	220	4
Nieder-Olm, St.	339 042 06	15 008	3 079	1 457	20	9 712	618	121
Ober-Olm	339 047 06	5 079	1 271	935	1	2 734	134	4
Stadecken-Elsheim	339 057 06	6 625	2 572	914	1	3 075	60	3
Zornheim	339 067 06	4 220	1 084	592	-	2 340	196	8
VG Rhein-Nahe	339 000 01	25 698	8 100	5 451	281	10 572	1 279	15
Verbandsgemeinde		8 357	4 045	2 466	78	1 022	746	-
Ortsgemeinden		17 341	4 055	2 985	203	9 550	532	15
Waldalgesheim	339 062 01	4 650	1 185	771	9	2 543	137	5
VG Rhein-Selz	339 000 07	81 581	28 452	13 626	1 036	30 645	7 774	48
Verbandsgemeinde		22 735	10 240	6 368	553	2 034	3 537	3
Ortsgemeinden		58 846	18 212	7 258	482	28 612	4 237	45
Guntersblum	339 024 07	6 723	2 777	959	97	2 571	316	3
Mommenheim	339 037 07	4 571	1 519	395	51	2 418	186	2
Nierstein, St.	339 043 07	11 568	2 477	1 325	57	5 986	1 715	7
Oppenheim, St.	339 049 07	10 599	3 387	1 188	155	5 060	787	21
VG Sprendlingen-Gensingen	339 000 08	28 751	9 870	5 129	5	12 068	1 488	191
Verbandsgemeinde		7 536	4 137	1 862	0	527	1 005	5
Ortsgemeinden		21 216	5 734	3 267	5	11 541	483	186

Gebietskörperschaft (bei Gemeinden nur solche mit 3 000 und mehr Einwohner)	Gem.- Schl.- Nr.	Ausgaben des Vermögenshaushalts					
		zusammen	Sachinvestitionen		Investitionszuweisungen, Darlehen, Tilgungen		sonstige Ausgaben des Vermögens- haushalts
			zusammen	darunter Baumaß- nahmen	an öffentlichen Bereich	an andere Bereiche	
1 000 EUR							
LK Kusel	336 000 00	46 309	20 217	11 683	49	22 837	3 207
VG Kusel-Altenglan	336 000 10	23 178	4 580	3 116	9	15 559	3 030
Verbandsgemeinde		10 115	2 072	983	-	5 045	2 999
Ortsgemeinden		13 063	2 509	2 133	9	10 514	31
Kusel, St.	336 055 10	7 963	1 139	1 002	-	6 813	12
VG Lauterecken-Wolfstein	336 000 08	6 957	4 965	2 695	2	1 937	52
Verbandsgemeinde		1 073	639	1	2	404	28
Ortsgemeinden		5 884	4 326	2 694	-	1 534	24
VG Oberes Glantal	336 000 09	16 175	10 672	5 872	38	5 341	125
Verbandsgemeinde		2 520	1 317	692	35	1 167	1
Ortsgemeinden		13 655	9 354	5 180	3	4 174	124
Schönenberg-Kübelberg	336 092 09	3 117	1 310	586	1	1 803	3
Waldmohr, St.	336 102 09	3 336	2 882	1 771	-	454	-
LK Mainz-Bingen	339 000 00	111 694	74 629	56 665	296	18 850	4 725
Bingen am Rhein, gkSt.	339 005 00	8 237	5 788	4 836	30	2 398	2
Budenheim	339 009 00	3 552	1 784	799	-	1 768	-
Ingelheim am Rhein, gkSt.	339 030 00	42 823	22 336	18 471	11	6 413	890
VG Bodenheim	339 000 02	16 135	13 119	11 883	-	3 016	-
Verbandsgemeinde		4 459	4 254	3 990	-	206	-
Ortsgemeinden		11 675	8 865	7 892	-	2 811	-
Bodenheim	339 006 02	6 190	4 971	4 591	-	1 219	-
Nackenheim	339 039 02	1 744	383	275	-	1 361	-
VG Gau-Algesheim	339 000 03	6 143	3 567	2 665	14	128	2 435
Verbandsgemeinde		580	572	285	-	-	8
Ortsgemeinden		5 563	2 995	2 380	14	128	2 427
Gau-Algesheim, St.	339 019 03	3 474	929	468	10	116	2 419
VG Nieder-Olm	339 000 06	14 178	13 094	7 718	-	145	940
Verbandsgemeinde		1 201	1 160	592	-	41	-
Ortsgemeinden		12 977	11 934	7 126	-	104	940
Essenheim	339 017 06	400	350	336	-	44	6
Klein-Winternheim	339 032 06	2 942	2 918	739	-	-	24
Nieder-Olm, St.	339 042 06	3 403	3 025	2 884	-	37	341
Ober-Olm	339 047 06	1 818	1 232	1 129	-	17	568
Stadecken-Elsheim	339 057 06	920	914	409	-	6	-
Zornheim	339 067 06	2 489	2 489	854	-	-	-
VG Rhein-Nahe	339 000 01	6 088	3 947	2 989	3	2 114	25
Verbandsgemeinde		1 058	739	322	-	319	-
Ortsgemeinden		5 030	3 208	2 667	3	1 795	25
Waldalgesheim	339 062 01	1 539	1 151	1 087	-	388	-
VG Rhein-Selz	339 000 07	11 973	8 773	6 859	205	2 852	143
Verbandsgemeinde		3 556	2 725	2 387	-	778	53
Ortsgemeinden		8 418	6 048	4 472	205	2 074	91
Guntersblum	339 024 07	1 312	1 164	-	-	148	-
Mommenheim	339 037 07	277	203	78	-	69	5
Nierstein, St.	339 043 07	878	231	217	205	442	-
Oppenheim, St.	339 049 07	1 958	917	852	-	998	43
VG Sprendlingen-Gensingen	339 000 08	2 564	2 223	446	33	17	291
Verbandsgemeinde		1 095	897	666	-	-	198
Ortsgemeinden		1 470	1 327	- 219	33	17	93

Gebietskörperschaft (bei Gemeinden nur solche mit 3 000 und mehr Einwohner)	Gem.- Schl.- Nr.	Einnahmen des Verwaltungshaushalts								
		zusammen	Steuern und steuer- ähnliche Ein- nahmen	Gebühren, zweck- gebundene Abgaben	Ein- nahmen aus wirtschaf- tlicher Tätigkeit	laufende Übertragungen		aufgaben- bezogene Leistungs- beteili- gungen	sonstige Ein- nahmen des Ver- waltungs- haushalts	
						zu- sammen	darunter von			
							Bund und Land			Gemein- den / GV und Zweck- verbänden
1 000 EUR										
LK Kusel	336 000 00	146 897	52 896	4 852	7 117	79 618	33 016	43 712	23	2 391
VG Kusel-Altenglan	336 000 10	49 228	16 258	1 421	3 344	27 704	12 307	13 841	-	501
Verbandsgemeinde		20 578	229	702	11	19 414	5 777	12 561	-	222
Ortsgemeinden		28 649	16 029	719	3 333	8 290	6 530	1 280	-	278
Kusel, St.	336 055 10	7 060	4 257	156	1 445	1 109	1 042	29	-	92
VG Lauterecken-Wolfstein	336 000 08	37 950	13 948	1 594	1 876	19 771	8 398	11 102	1	761
Verbandsgemeinde		13 259	72	646	39	12 042	3 049	8 846	-	461
Ortsgemeinden		24 691	13 876	948	1 837	7 729	5 349	2 256	1	300
VG Oberes Glantal	336 000 09	59 719	22 690	1 837	1 897	32 142	12 311	18 769	22	1 130
Verbandsgemeinde		19 990	118	1 016	72	18 556	5 501	12 214	-	228
Ortsgemeinden		39 730	22 572	821	1 826	13 586	6 810	6 555	22	902
Schönenberg-Kübelberg	336 092 09	7 691	5 751	106	246	1 471	581	878	-	117
Waldmohr, St.	336 102 09	6 830	4 408	154	330	1 887	650	1 236	11	40
LK Mainz-Bingen	339 000 00	709 205	460 194	19 615	25 682	189 025	35 533	141 637	16	14 673
Bingen am Rhein, gkSt.	339 005 00	50 071	32 247	2 911	2 886	11 554	2 512	8 485	-	473
Budenheim	339 009 00	14 264	9 921	597	423	3 115	589	2 283	-	208
Ingelheim am Rhein, gkSt.	339 030 00	338 606	276 301	4 434	13 865	32 172	3 560	26 665	-	11 835
VG Bodenheim	339 000 02	49 953	24 993	2 598	882	21 291	3 395	15 853	-	189
Verbandsgemeinde		11 799	55	731	78	10 841	1 747	8 791	-	94
Ortsgemeinden		38 154	24 938	1 866	804	10 450	1 647	7 061	-	95
Bodenheim	339 006 02	18 551	12 984	818	312	4 404	776	2 833	-	32
Nackenheim	339 039 02	7 985	5 251	363	238	2 118	464	1 275	-	14
VG Gau-Algesheim	339 000 03	34 340	17 508	954	1 182	14 503	3 036	11 143	16	176
Verbandsgemeinde		9 455	90	403	67	8 782	1 729	6 847	16	97
Ortsgemeinden		24 885	17 419	551	1 115	5 720	1 307	4 296	-	80
Gau-Algesheim, St.	339 019 03	10 445	7 553	221	660	1 995	733	1 252	-	16
VG Nieder-Olm	339 000 06	71 955	34 983	3 226	1 606	31 453	5 860	24 761	-	687
Verbandsgemeinde		22 547	92	2 130	285	19 739	3 115	16 187	-	302
Ortsgemeinden		49 408	34 891	1 096	1 321	11 714	2 745	8 574	-	386
Essenheim	339 017 06	5 389	3 167	113	139	1 953	210	1 684	-	17
Klein-Winternheim	339 032 06	6 303	4 863	124	129	1 159	214	919	-	28
Nieder-Olm, St.	339 042 06	17 156	12 662	283	450	3 502	1 398	1 906	-	260
Ober-Olm	339 047 06	5 205	3 830	169	125	1 062	269	763	-	19
Stadecken-Elsheim	339 057 06	7 235	4 615	256	180	2 151	281	1 836	-	34
Zornheim	339 067 06	4 322	3 132	89	176	913	211	678	-	14
VG Rhein-Nahe	339 000 01	29 356	12 063	1 387	1 968	13 781	4 330	8 917	-	158
Verbandsgemeinde		9 841	9	371	35	9 299	2 191	6 606	-	126
Ortsgemeinden		19 516	12 054	1 016	1 933	4 482	2 139	2 311	-	32
Waldalgesheim	339 062 01	5 272	3 547	205	586	924	208	707	-	10
VG Rhein-Selz	339 000 07	91 638	37 840	2 894	2 104	48 057	9 790	33 131	-	742
Verbandsgemeinde		28 001	265	1 310	330	25 788	5 424	19 592	-	308
Ortsgemeinden		63 636	37 575	1 585	1 774	22 269	4 367	13 539	-	434
Guntersblum	339 024 07	7 216	3 096	343	285	3 426	611	2 209	-	65
Mommenheim	339 037 07	5 060	3 245	60	89	1 659	172	1 293	-	8
Nierstein, St.	339 043 07	12 844	8 170	201	298	4 120	974	1 595	-	54
Oppenheim, St.	339 049 07	11 455	7 033	202	386	3 741	984	2 042	-	93
VG Sprendlingen-Gensingen	339 000 08	29 022	14 338	615	766	13 099	2 462	10 398	-	204
Verbandsgemeinde		8 657	229	241	30	8 111	1 265	6 644	-	47
Ortsgemeinden		20 365	14 110	374	736	4 989	1 197	3 754	-	157

Gebietskörperschaft (bei Gemeinden nur solche mit 3 000 und mehr Einwohner)	Gem.- Schl.- Nr.	Einnahmen des Vermögenshaushalts							
		zusammen	Darlehens- rückflüsse	Beiträge und ähnliche Entgelte	Zuweisungen und Zuschüsse für Investitionen		Schulden- aufnahmen		sonstige Einnahmen des Vermögens- haushalts
					zusammen	darunter von Bund und Land	zusammen	darunter Kredit- markt- mittel	
1 000 EUR									
LK Kusel	336 000 00	27 735	-	3 840	7 513	7 085	14 337	14 337	2 045
VG Kusel-Altenglan	336 000 10	14 636	-	986	3 865	3 675	9 336	9 336	449
Verbandsgemeinde		7 213	-	-	2 738	2 685	4 306	4 306	168
Ortsgemeinden		7 423	-	986	1 127	990	5 029	5 029	281
Kusel, St.	336 055 10	2 837	-	251	818	808	1 763	1 763	5
VG Lauterecken-Wolfstein	336 000 08	3 682	-	693	1 657	1 532	941	941	391
Verbandsgemeinde		66	-	-	66	40	-	-	-
Ortsgemeinden		3 616	-	693	1 591	1 492	941	941	391
VG Oberes Glantal	336 000 09	9 417	-	2 161	1 991	1 878	4 061	4 061	1 205
Verbandsgemeinde		980	-	17	202	202	761	761	0
Ortsgemeinden		8 437	-	2 144	1 789	1 676	3 299	3 299	1 204
Schönenberg-Kübelberg	336 092 09	2 009	-	231	534	534	868	868	375
Waldmohr, St.	336 102 09	1 487	-	1 028	340	340	-	-	120
LK Mainz-Bingen	339 000 00	46 539	2 401	4 877	13 037	8 745	11 275	11 272	14 950
Bingen am Rhein, gkSt.	339 005 00	4 297	6	1 133	2 357	2 312	-	-	801
Budenheim	339 009 00	489	63	58	249	127	-	-	120
Ingelheim am Rhein, gkSt.	339 030 00	8 445	1 317	1 067	275	275	-	-	5 786
VG Bodenheim	339 000 02	11 059	-	313	2 625	1 721	7 417	7 417	704
Verbandsgemeinde		232	-	-	217	137	-	-	15
Ortsgemeinden		10 827	-	313	2 408	1 584	7 417	7 417	689
Bodenheim	339 006 02	5 206	-	73	1 249	1 149	3 480	3 480	405
Nackenheim	339 039 02	1 187	-	201	-	-	980	980	6
VG Gau-Algesheim	339 000 03	2 355	1 007	395	493	371	2	-	457
Verbandsgemeinde		1 174	1 002	-	158	81	-	-	13
Ortsgemeinden		1 181	5	395	335	290	2	-	444
Gau-Algesheim, St.	339 019 03	644	-	77	129	122	-	-	439
VG Nieder-Olm	339 000 06	3 256	3	710	1 909	767	-	-	635
Verbandsgemeinde		417	-	-	417	284	-	-	-
Ortsgemeinden		2 839	3	710	1 492	482	-	-	635
Essenheim	339 017 06	118	-	23	92	92	-	-	3
Klein-Winternheim	339 032 06	333	-	9	323	205	-	-	-
Nieder-Olm, St.	339 042 06	338	3	47	283	7	-	-	6
Ober-Olm	339 047 06	557	-	278	224	8	-	-	55
Stadecken-Elsheim	339 057 06	581	-	22	-	-	-	-	559
Zornheim	339 067 06	654	-	235	419	169	-	-	-
VG Rhein-Nahe	339 000 01	5 703	-	172	1 548	796	2 425	2 425	1 559
Verbandsgemeinde		703	-	-	53	53	650	650	-
Ortsgemeinden		5 001	-	172	1 495	744	1 775	1 775	1 559
Waldalgesheim	339 062 01	2 199	-	121	811	438	380	380	888
VG Rhein-Selz	339 000 07	10 440	4	721	3 422	2 265	1 430	1 430	4 863
Verbandsgemeinde		1 519	-	-	1 518	1 246	-	-	1
Ortsgemeinden		8 921	4	721	1 903	1 019	1 430	1 430	4 862
Guntersblum	339 024 07	1 965	-	19	213	-	-	-	1 734
Mommenheim	339 037 07	26	-	10	16	13	-	-	1
Nierstein, St.	339 043 07	751	-	321	77	-	296	296	57
Oppenheim, St.	339 049 07	1 566	3	206	296	156	767	767	295
VG Sprendlingen-Gensingen	339 000 08	494	1	308	159	111	-	-	26
Verbandsgemeinde		143	-	-	143	108	-	-	-
Ortsgemeinden		351	1	308	16	3	-	-	26

Gebietskörperschaft (bei Gemeinden nur solche mit 3 000 und mehr Einwohner)	Gem.- Schl.- Nr.	Brutto- aus- gaben ¹	Bereinigte Bruttoausgaben		Nettoausgaben		Brutto- ein- nahmen ¹	Bereinigte Bruttoeinnahmen		Nettoeinnahmen	
			1 000 EUR	EUR je Einw.	1 000 EUR	EUR je Einw.		1 000 EUR	EUR je Einw.	1 000 EUR	EUR je Einw.
LK Kusel	336 000 00	158 651	158 172	2 247,72	101 276	1 439,19	146 891	146 412	2 080,60	89 516	1 272,07
VG Kusel-Altenglan	336 000 10	62 738	62 397	2 690,21	41 347	1 782,67	54 880	54 539	2 351,41	33 489	1 443,87
Verbandsgemeinde		20 821	20 821	897,69	8 700	375,09	18 808	18 808	810,88	6 686	288,27
Ortsgemeinden		41 917	41 576	1 792,51	32 647	1 407,58	36 072	35 731	1 540,53	26 803	1 155,60
Kusel, St.	336 055 10	15 451	15 440	2 812,34	13 527	2 463,95	9 897	9 886	1 800,68	7 973	1 452,29
VG Lauterecken-Wolfstein	336 000 08	34 526	34 526	1 910,91	20 546	1 137,17	34 182	34 182	1 891,83	20 202	1 118,09
Verbandsgemeinde		5 644	5 644	312,36	844	46,73	5 875	5 875	325,14	1 075	59,50
Ortsgemeinden		28 883	28 883	1 598,55	19 702	1 090,45	28 307	28 307	1 566,69	19 127	1 058,59
VG Oberes Glantal	336 000 09	61 387	61 249	2 104,20	39 382	1 352,96	57 830	57 692	1 982,00	35 825	1 230,76
Verbandsgemeinde		8 233	8 233	282,86	1 519	52,20	9 663	9 663	331,98	2 949	101,32
Ortsgemeinden		53 153	53 016	1 821,34	37 863	1 300,76	48 166	48 029	1 650,02	32 876	1 129,44
Schönenberg-Kübelberg	336 092 09	10 325	10 313	1 839,23	8 320	1 483,81	9 699	9 687	1 727,69	7 694	1 372,27
Waldmohr, St.	336 102 09	10 892	10 892	2 117,35	8 655	1 682,56	8 317	8 317	1 616,81	6 080	1 182,01
LK Mainz-Bingen	339 000 00	714 138	708 260	3 357,43	578 592	2 742,75	694 100	688 221	3 262,44	558 553	2 647,76
Bingen am Rhein, gkSt.	339 005 00	61 862	61 862	2 410,08	48 477	1 888,62	54 367	54 367	2 118,10	40 983	1 596,64
Budenheim	339 009 00	26 557	26 557	3 061,34	23 381	2 695,27	14 754	14 754	1 700,70	11 578	1 334,62
Ingelheim am Rhein, gkSt.	339 030 00	355 577	354 973	10 147,61	324 374	9 272,87	347 051	346 448	9 903,88	315 848	9 029,14
VG Bodenheim	339 000 02	51 066	49 518	2 433,58	35 367	1 738,09	53 214	51 666	2 539,12	37 514	1 843,63
Verbandsgemeinde		7 004	6 821	335,22	3 937	193,50	4 232	4 049	198,99	1 165	57,27
Ortsgemeinden		44 062	42 697	2 098,35	31 429	1 544,59	48 982	47 617	2 340,13	36 349	1 786,36
Bodenheim	339 006 02	20 449	19 832	2 566,95	14 923	1 931,59	23 757	23 140	2 995,04	18 231	2 359,68
Nackenheim	339 039 02	9 082	8 752	1 524,00	7 008	1 220,35	9 172	8 842	1 539,63	7 098	1 235,98
VG Gau-Algesheim	339 000 03	30 659	30 453	1 822,25	20 187	1 207,91	31 273	31 067	1 858,98	20 801	1 244,65
Verbandsgemeinde		3 453	3 318	198,52	- 1 014	- 60,65	5 207	5 072	303,50	741	44,33
Ortsgemeinden		27 206	27 136	1 623,73	21 200	1 268,56	26 066	25 995	1 555,48	20 060	1 200,32
Gau-Algesheim, St.	339 019 03	12 667	12 667	1 850,33	10 553	1 541,54	11 089	11 089	1 619,83	8 975	1 311,04
VG Nieder-Olm	339 000 06	66 567	66 567	1 993,97	47 413	1 420,23	61 594	61 594	1 845,00	42 440	1 271,26
Verbandsgemeinde		8 571	8 571	256,73	2 465	73,85	9 347	9 347	279,97	3 241	97,08
Ortsgemeinden		57 996	57 996	1 737,23	44 948	1 346,38	52 247	52 247	1 565,03	39 199	1 174,18
Essenheim	339 017 06	5 302	5 302	1 481,73	3 268	913,49	5 507	5 507	1 539,15	3 474	970,91
Klein-Winternheim	339 032 06	8 201	8 201	2 261,64	6 740	1 858,81	6 636	6 636	1 830,09	5 175	1 427,26
Nieder-Olm, St.	339 042 06	18 411	18 411	1 816,41	14 703	1 450,60	17 494	17 494	1 725,96	13 786	1 360,15
Ober-Olm	339 047 06	6 897	6 897	1 553,28	5 615	1 264,67	5 762	5 762	1 297,71	4 480	1 009,11
Stadecken-Elsheim	339 057 06	7 545	7 545	1 548,04	5 400	1 107,82	7 817	7 817	1 603,73	5 671	1 163,52
Zornheim	339 067 06	6 709	6 709	1 731,89	5 395	1 392,70	4 976	4 976	1 284,56	3 662	945,36
VG Rhein-Nahe	339 000 01	26 482	26 481	1 758,58	17 409	1 156,11	29 755	29 754	1 975,95	20 682	1 373,48
Verbandsgemeinde		4 110	4 109	272,86	524	34,78	5 239	5 238	347,84	1 653	109,75
Ortsgemeinden		22 372	22 372	1 485,71	16 885	1 121,33	24 516	24 516	1 628,12	19 029	1 263,74
Waldalgesheim	339 062 01	6 189	6 189	1 527,07	4 835	1 192,85	7 471	7 471	1 843,26	6 116	1 509,04
VG Rhein-Selz	339 000 07	77 883	74 362	1 790,92	43 688	1 052,15	86 406	82 885	1 996,17	52 210	1 257,41
Verbandsgemeinde		10 619	10 609	255,50	- 152	- 3,67	13 849	13 839	333,28	3 078	74,12
Ortsgemeinden		67 264	63 754	1 535,42	43 840	1 055,82	72 557	69 047	1 662,89	49 133	1 183,29
Guntersblum	339 024 07	8 035	7 747	2 015,26	4 784	1 244,54	9 181	8 893	2 313,45	5 930	1 542,73
Mommenheim	339 037 07	4 847	4 671	1 485,15	3 191	1 014,64	5 087	4 910	1 561,32	3 431	1 090,81
Nierstein, St.	339 043 07	12 447	11 036	1 308,23	8 327	987,11	13 595	12 185	1 444,40	9 476	1 123,28
Oppenheim, St.	339 049 07	12 557	11 908	1 574,75	8 568	1 133,09	13 021	12 373	1 636,15	9 033	1 194,49
VG Sprendlingen-Gensingen	339 000 08	25 268	25 268	1 730,13	18 297	1 252,77	23 470	23 470	1 606,95	16 498	1 129,60
Verbandsgemeinde		2 583	2 583	176,86	578	39,56	2 753	2 753	188,53	748	51,23
Ortsgemeinden		22 685	22 685	1 553,27	17 719	1 213,21	20 716	20 716	1 418,43	15 750	1 078,37

Gebietskörperschaft (bei Gemeinden nur solche mit 3 000 und mehr Einwohner)	Gem.- Schl.- Nr.	Ausgaben des Verwaltungshaushalts						sonstige Ausgaben des Verwaltungs- haushalts
		zusammen	Personal- ausgaben	sächliche Verwaltungs- ausgaben	Zins- ausgaben	laufende Übertragungen		
						an öffentlichen Bereich	an andere Bereiche	
1 000 EUR								

noch: LK Mainz-Bingen

Gensingen	339 021 08	7 080	2 238	1 257	-	3 267	139	179
Sprendlingen	339 056 08	5 131	1 201	759	-	2 958	209	3
LK Mayen-Koblenz	137 000 00	454 924	143 318	68 410	10 711	168 689	62 031	1 765
Andernach, gkSt.	137 003 00	80 887	23 567	11 837	1 633	19 547	23 299	1 004
Bendorf, St.	137 203 00	29 806	9 260	4 166	1 338	8 009	7 018	15
Mayen, gkSt.	137 068 00	51 441	15 962	6 759	2 546	10 594	15 542	37
VG Maifeld	137 000 02	44 411	14 176	6 739	1 253	20 339	1 829	74
Verbandsgemeinde		11 598	6 088	2 649	307	1 136	1 418	0
Ortsgemeinden		32 813	8 088	4 090	946	19 203	411	74
Münstermaifeld, St.	137 501 02	3 646	434	692	230	2 287	1	2
Ochtendung	137 086 02	7 918	2 591	947	284	4 009	84	3
Polch, St.	137 089 02	11 912	3 025	1 163	357	7 195	107	64
VG Mendig	137 000 04	26 234	8 638	3 577	630	11 710	1 322	358
Verbandsgemeinde		7 396	3 687	1 385	163	947	1 043	171
Ortsgemeinden		18 838	4 951	2 192	467	10 763	279	186
Mendig, St.	137 069 04	12 557	3 141	1 446	365	7 149	276	181
VG Pellenz	137 000 01	31 368	9 632	4 326	836	14 967	1 528	79
Verbandsgemeinde		9 087	5 069	1 803	141	1 182	888	5
Ortsgemeinden		22 281	4 563	2 523	696	13 785	640	74
Kruft	137 057 01	5 100	1 208	722	243	2 748	165	15
Nickenich	137 081 01	4 605	848	548	36	2 993	176	3
Plaidt	137 088 01	8 716	1 855	821	345	5 526	157	12
VG Rhein-Mosel	137 000 09	52 607	18 402	8 493	631	21 556	3 515	10
Verbandsgemeinde		13 705	6 444	2 981	113	1 589	2 577	-
Ortsgemeinden		38 903	11 957	5 512	518	19 967	939	10
Kobern-Gondorf	137 212 09	5 677	1 695	627	41	3 297	17	1
VG Vallendar	137 000 07	32 147	9 061	6 133	577	13 852	2 519	4
Verbandsgemeinde		9 128	4 705	1 820	194	1 055	1 354	0
Ortsgemeinden		23 019	4 357	4 313	383	12 796	1 166	4
Urbar	137 224 07	6 251	810	769	76	4 482	113	1
Vallendar, St.	137 226 07	12 508	2 838	2 721	244	5 797	905	3
VG Vordereifel	137 000 03	28 473	9 086	5 633	226	12 217	1 241	69
Verbandsgemeinde		9 770	5 839	2 074	40	1 006	811	0
Ortsgemeinden		18 702	3 248	3 559	186	11 211	430	69
VG Weißenthurm	137 000 08	77 550	25 534	10 747	1 041	35 898	4 217	114
Verbandsgemeinde		30 844	20 109	4 586	674	1 647	3 827	2
Ortsgemeinden		46 706	5 424	6 161	367	34 251	391	112
Kettig	137 211 08	4 860	1 839	701	80	2 188	49	4
Mülheim-Kärlich, St.	137 216 08	18 436	1 247	2 133	16	14 747	202	93
Urmitz	137 225 08	5 701	561	660	-	4 437	38	5
Weißenthurm, St.	137 228 08	9 660	902	1 099	212	7 399	43	5
LK Neuwied	138 000 00	395 418	96 111	67 900	3 600	175 705	51 413	690
Neuwied, gkSt.	138 045 00	136 703	34 879	26 947	982	32 012	41 734	149
VG Asbach	138 000 01	77 899	11 651	7 495	44	55 123	3 454	132
Verbandsgemeinde		14 326	8 211	3 798	43	282	1 983	9
Ortsgemeinden		63 573	3 441	3 697	0	54 841	1 472	123

Gebietskörperschaft (bei Gemeinden nur solche mit 3 000 und mehr Einwohner)	Gem.- Schl.- Nr.	Ausgaben des Vermögenshaushalts					
		zusammen	Sachinvestitionen		Investitionszuweisungen, Darlehen, Tilgungen		sonstige Ausgaben des Vermögens- haushalts
			zusammen	darunter Baumaß- nahmen	an öffentlichen Bereich	an andere Bereiche	
1 000 EUR							

noch: LK Mainz-Bingen

Gensingen	339 021 08	1 645	1 645	679	-	-	-
Sprendlingen	339 056 08	599	599	430	-	-	-
LK Mayen-Koblenz	137 000 00	81 979	57 611	47 212	296	22 973	799
Andernach, gkSt.	137 003 00	13 223	11 715	10 864	-	1 464	44
Bendorf, St.	137 203 00	5 068	3 489	3 281	-	1 578	1
Mayen, gkSt.	137 068 00	6 171	4 136	3 097	1	1 719	15
VG Maifeld	137 000 02	12 027	7 064	6 072	-	4 933	30
Verbandsgemeinde		5 853	3 283	2 860	-	2 570	-
Ortsgemeinden		6 174	3 782	3 212	-	2 363	30
Münstermaifeld, St.	137 501 02	714	73	4	-	641	-
Ochtendung	137 086 02	1 945	1 336	1 201	-	579	30
Polch, St.	137 089 02	1 460	716	606	-	744	-
VG Mendig	137 000 04	5 923	3 402	2 482	3	2 446	72
Verbandsgemeinde		1 339	659	169	-	634	45
Ortsgemeinden		4 584	2 743	2 313	3	1 811	26
Mendig, St.	137 069 04	3 450	2 178	1 807	3	1 243	26
VG Pellenz	137 000 01	7 111	3 660	2 985	109	3 322	20
Verbandsgemeinde		2 400	1 219	893	-	1 181	0
Ortsgemeinden		4 711	2 441	2 092	109	2 141	20
Kruft	137 057 01	1 391	338	202	0	1 053	-
Nickenich	137 081 01	825	648	561	109	69	-
Plaidt	137 088 01	2 237	1 395	1 292	-	822	20
VG Rhein-Mosel	137 000 09	10 179	8 085	7 693	-	2 020	74
Verbandsgemeinde		4 438	4 117	4 014	-	264	57
Ortsgemeinden		5 741	3 968	3 678	-	1 756	17
Kobern-Gondorf	137 212 09	442	218	188	-	224	-
VG Vallendar	137 000 07	5 959	4 083	3 284	49	1 318	509
Verbandsgemeinde		1 157	692	57	49	415	-
Ortsgemeinden		4 802	3 391	3 228	-	902	509
Urbar	137 224 07	2 235	2 069	2 063	-	166	-
Vallendar, St.	137 226 07	2 068	1 002	854	-	558	509
VG Vordereifel	137 000 03	3 385	2 705	1 600	10	666	4
Verbandsgemeinde		433	287	8	-	146	-
Ortsgemeinden		2 952	2 419	1 592	10	519	4
VG Weißenthurm	137 000 08	12 934	9 272	5 855	123	3 509	30
Verbandsgemeinde		8 019	5 710	3 500	-	2 308	-
Ortsgemeinden		4 915	3 562	2 356	123	1 200	30
Kettig	137 211 08	358	249	55	-	109	-
Mülheim-Kärlich, St.	137 216 08	1 958	1 223	857	123	612	-
Urmitz	137 225 08	509	479	32	-	-	30
Weißenthurm, St.	137 228 08	1 516	1 289	1 250	-	227	-
LK Neuwied	138 000 00	53 747	39 515	31 384	233	9 668	1 101
Neuwied, gkSt.	138 045 00	11 955	9 328	7 007	-	2 626	-
VG Asbach	138 000 01	8 738	7 986	5 949	-	562	183
Verbandsgemeinde		2 925	2 274	807	-	562	88
Ortsgemeinden		5 813	5 711	5 143	-	-	94

Gebietskörperschaft (bei Gemeinden nur solche mit 3 000 und mehr Einwohner)	Gem.- Schl.- Nr.	Einnahmen des Verwaltungshaushalts								sonstige Ein- nahmen des Ver- waltungs- haushalts
		zusammen	Steuern und steuer- ähnliche Ein- nahmen	Gebühren, zweck- gebundene Abgaben	Ein- nahmen aus wirtschaf- tlicher Tätigkeit	laufende Übertragungen			aufgaben- bezogene Leistungs- beteili- gungen	
						zu- sammen	darunter von			
							Bund und Land	Gemein- den / GV und Zweck- verbänden		
1 000 EUR										

noch: LK Mainz-Bingen

Gensingen	339 021 08	5 565	3 641	200	290	1 409	185	1 220	-	24
Sprendlingen	339 056 08	5 342	3 916	47	182	1 184	497	661	-	12
LK Mayen-Koblenz	137 000 00	482 917	231 478	15 462	16 679	213 300	60 900	126 405	69	5 930
Andernach, gkSt.	137 003 00	90 833	43 333	4 266	3 469	38 567	12 709	15 935	30	1 167
Bendorf, St.	137 203 00	30 550	13 928	701	1 030	14 564	5 297	5 457	-	326
Mayen, gkSt.	137 068 00	57 361	26 936	2 883	1 614	25 293	10 411	10 980	-	636
VG Maifeld	137 000 02	48 262	23 950	992	1 322	21 631	6 280	14 792	-	369
Verbandsgemeinde		13 320	153	499	26	12 441	2 499	9 552	-	202
Ortsgemeinden		34 942	23 796	493	1 296	9 190	3 781	5 240	-	167
Münstermaifeld, St.	137 501 02	3 775	2 568	98	158	936	867	44	-	15
Ochtendung	137 086 02	8 427	5 512	104	316	2 423	590	1 759	-	72
Polch, St.	137 089 02	12 415	9 066	187	404	2 699	629	2 055	-	58
VG Mendig	137 000 04	27 663	12 680	1 077	980	12 250	2 788	9 104	-	677
Verbandsgemeinde		8 353	220	310	8	7 623	1 490	5 890	-	193
Ortsgemeinden		19 310	12 460	767	972	4 627	1 298	3 215	-	484
Mendig, St.	137 069 04	12 826	8 440	678	562	2 699	702	1 915	-	447
VG Pellenz	137 000 01	34 044	18 629	653	1 053	13 244	2 799	9 595	-	464
Verbandsgemeinde		10 264	35	340	18	9 559	1 591	7 306	-	312
Ortsgemeinden		23 780	18 594	313	1 035	3 685	1 208	2 290	-	152
Kruft	137 057 01	5 379	4 188	39	329	788	239	485	-	34
Nickenich	137 081 01	4 876	3 978	43	278	555	184	351	-	21
Plaidt	137 088 01	9 525	7 187	204	242	1 863	658	1 123	-	28
VG Rhein-Mosel	137 000 09	55 819	25 879	1 641	1 702	25 695	6 045	17 732	-	902
Verbandsgemeinde		14 963	106	681	32	14 012	3 013	10 150	-	132
Ortsgemeinden		40 856	25 773	959	1 670	11 682	3 032	7 582	-	771
Kobern-Gondorf	137 212 09	5 753	3 705	109	190	1 719	543	1 111	-	30
VG Vallendar	137 000 07	31 006	14 309	1 110	1 756	13 512	3 575	8 673	-	319
Verbandsgemeinde		9 783	106	506	105	8 845	1 716	6 770	-	221
Ortsgemeinden		21 223	14 203	604	1 651	4 667	1 859	1 904	-	97
Urbar	137 224 07	4 271	3 214	120	151	766	241	480	-	20
Vallendar, St.	137 226 07	12 786	7 675	423	1 265	3 358	1 318	1 203	-	65
VG Vordereifel	137 000 03	29 961	12 991	533	1 986	14 097	5 301	8 442	39	316
Verbandsgemeinde		9 859	14	232	23	9 486	2 346	6 921	-	104
Ortsgemeinden		20 102	12 977	301	1 964	4 611	2 955	1 521	39	211
VG Weißenthurm	137 000 08	77 417	38 844	1 607	1 767	34 446	5 695	25 695	-	754
Verbandsgemeinde		32 009	363	1 135	294	29 972	2 782	24 269	-	245
Ortsgemeinden		45 408	38 481	472	1 472	4 474	2 913	1 426	-	508
Kettig	137 211 08	5 118	3 461	132	119	1 384	170	1 144	-	22
Mülheim-Kärlich, St.	137 216 08	19 568	17 357	148	580	1 171	949	191	-	312
Urmitz	137 225 08	5 137	4 618	41	237	218	208	3	-	24
Weißenthurm, St.	137 228 08	7 552	6 294	99	304	806	694	86	-	49
LK Neuwied	138 000 00	444 445	247 618	10 326	15 943	164 644	55 313	100 775	474	5 439
Neuwied, gkSt.	138 045 00	137 658	65 385	4 131	4 949	61 551	30 973	28 149	385	1 257
VG Asbach	138 000 01	105 007	80 181	829	1 194	21 818	1 449	19 506	-	985
Verbandsgemeinde		20 065	34	617	76	19 103	443	17 814	-	235
Ortsgemeinden		84 942	80 147	212	1 118	2 715	1 006	1 692	-	750

Gebietskörperschaft (bei Gemeinden nur solche mit 3 000 und mehr Einwohner)	Gem.- Schl.- Nr.	Einnahmen des Vermögenshaushalts							
		zusammen	Darlehens- rückflüsse	Beiträge und ähnliche Entgelte	Zuweisungen und Zuschüsse für Investitionen		Schulden- aufnahmen		sonstige Einnahmen des Vermögens- haushalts
					zusammen	darunter von Bund und Land	zusammen	darunter Kredit- markt- mittel	
		1 000 EUR							

noch: LK Mainz-Bingen

Gensingen	339 021 08	43	-	34	10	-	-	-	-
Sprendlingen	339 056 08	103	1	102	-	-	-	-	-
LK Mayen-Koblenz	137 000 00	58 328	241	4 899	14 767	12 404	31 775	31 775	6 646
Andernach, gkSt.	137 003 00	12 736	70	1 484	2 532	2 508	6 800	6 800	1 851
Bendorf, St.	137 203 00	3 923	25	547	1 237	870	1 470	1 470	645
Mayen, gkSt.	137 068 00	7 031	110	140	800	793	5 862	5 862	118
VG Maifeld	137 000 02	4 273	-	462	2 696	2 324	480	480	635
Verbandsgemeinde		1 241	-	-	1 241	972	-	-	-
Ortsgemeinden		3 032	-	462	1 455	1 352	480	480	635
Münstermaifeld, St.	137 501 02	396	-	49	24	19	322	322	-
Ochtendung	137 086 02	1 281	-	36	1 131	1 081	-	-	115
Polch, St.	137 089 02	97	-	40	57	57	-	-	-
VG Mendig	137 000 04	3 975	-	321	600	400	2 910	2 910	144
Verbandsgemeinde		581	-	-	254	250	319	319	8
Ortsgemeinden		3 395	-	321	346	150	2 591	2 591	136
Mendig, St.	137 069 04	2 537	-	209	289	150	2 039	2 039	-
VG Pellenz	137 000 01	8 277	-	536	1 535	1 027	5 750	5 750	456
Verbandsgemeinde		2 212	-	-	496	290	1 701	1 701	15
Ortsgemeinden		6 065	-	536	1 040	738	4 049	4 049	440
Kruft	137 057 01	2 521	-	242	474	286	1 691	1 691	115
Nickenich	137 081 01	1 840	-	167	261	147	1 393	1 393	19
Plaidt	137 088 01	1 400	-	118	305	305	724	724	252
VG Rhein-Mosel	137 000 09	6 727	2	470	1 680	1 671	3 297	3 297	1 280
Verbandsgemeinde		2 981	1	-	709	709	2 100	2 100	171
Ortsgemeinden		3 747	1	470	970	962	1 197	1 197	1 109
Kobern-Gondorf	137 212 09	771	1	16	177	176	555	555	22
VG Vallendar	137 000 07	5 985	31	401	814	632	4 700	4 700	41
Verbandsgemeinde		1 556	28	-	122	122	1 400	1 400	6
Ortsgemeinden		4 429	2	401	692	511	3 300	3 300	34
Urbar	137 224 07	2 469	-	147	322	157	2 000	2 000	1
Vallendar, St.	137 226 07	1 399	2	81	289	272	1 000	1 000	27
VG Vordereifel	137 000 03	2 115	4	350	415	393	507	507	839
Verbandsgemeinde		78	-	-	64	59	-	-	15
Ortsgemeinden		2 036	4	350	352	334	507	507	824
VG Weißenthurm	137 000 08	3 285	-	189	2 458	1 786	0	0	638
Verbandsgemeinde		1 804	-	-	1 742	1 181	-	-	62
Ortsgemeinden		1 481	-	189	717	605	0	0	576
Kettig	137 211 08	40	-	15	19	19	-	-	6
Mülheim-Kärlich, St.	137 216 08	1 076	-	66	516	516	-	-	493
Urmitz	137 225 08	27	-	27	-	-	-	-	-
Weißenthurm, St.	137 228 08	110	-	42	4	-	-	-	64
LK Neuwied	138 000 00	23 357	3 997	3 025	8 776	6 787	3 801	3 612	3 758
Neuwied, gkSt.	138 045 00	5 061	15	147	2 625	2 536	2 000	2 000	274
VG Asbach	138 000 01	3 224	800	335	1 361	1 222	-	-	728
Verbandsgemeinde		1 214	800	-	202	202	-	-	211
Ortsgemeinden		2 010	-	335	1 159	1 020	-	-	517

noch:
T 24

Ausgaben und Einnahmen der verbandsfreien Gemeinden sowie der Verbandsgemeinden und ihrer Ortsgemeinden 2019 nach Arten und Verwaltungsbezirken

Gebietskörperschaft (bei Gemeinden nur solche mit 3 000 und mehr Einwohner)	Gem.- Schl.- Nr.	Brutto- aus- gaben ¹	Bereinigte Bruttoausgaben		Nettoausgaben		Brutto- ein- nahmen ¹	Bereinigte Bruttoeinnahmen		Nettoeinnahmen	
			1 000 EUR	EUR je Einw.	1 000 EUR	EUR je Einw.		1 000 EUR	EUR je Einw.	1 000 EUR	EUR je Einw.

noch: LK Mainz-Bingen

Gensingen	339 021 08	8 725	8 725	2 176,36	7 311	1 823,73	5 609	5 609	1 398,98	4 195	1 046,34
Sprendlingen	339 056 08	5 730	5 730	1 348,51	4 571	1 075,85	5 445	5 445	1 281,36	4 286	1 008,71
LK Mayen-Koblenz	137 000 00	490 332	476 778	2 226,97	321 398	1 501,21	494 675	481 121	2 247,25	325 741	1 521,49
Andernach, gkSt.	137 003 00	94 109	87 598	2 930,18	56 388	1 886,21	103 570	97 058	3 246,64	65 849	2 202,66
Bendorf, St.	137 203 00	34 875	31 796	1 881,88	19 886	1 176,94	34 473	31 395	1 858,13	19 484	1 153,19
Mayen, gkSt.	137 068 00	57 612	54 876	2 869,62	32 692	1 709,58	64 392	61 656	3 224,16	39 472	2 064,12
VG Maifeld	137 000 02	49 054	49 054	1 989,31	32 775	1 329,12	45 152	45 152	1 831,05	28 872	1 170,86
Verbandsgemeinde	10 067	10 067	408,24	4 162	168,79	7 177	7 177	291,07	1 273	51,61	
Ortsgemeinden	38 988	38 988	1 581,07	28 613	1 160,33	37 974	37 974	1 539,98	27 600	1 119,25	
Münstermaifeld, St.	137 501 02	4 361	4 361	1 264,65	3 431	994,93	4 171	4 171	1 209,57	3 241	939,85
Ochtendung	137 086 02	9 863	9 863	1 817,47	6 433	1 185,37	9 709	9 709	1 788,97	6 278	1 156,86
Polch, St.	137 089 02	13 372	13 372	1 952,91	10 631	1 552,60	12 512	12 512	1 827,32	9 771	1 427,01
VG Mendig	137 000 04	27 391	27 391	2 038,76	19 784	1 472,61	26 872	26 872	2 000,14	19 266	1 434,00
Verbandsgemeinde	3 969	3 969	295,39	1 100	81,89	4 167	4 167	310,19	1 299	96,68	
Ortsgemeinden	23 422	23 422	1 743,36	18 684	1 390,72	22 705	22 705	1 689,96	17 967	1 337,32	
Mendig, St.	137 069 04	16 007	16 007	1 792,93	13 224	1 481,18	15 363	15 363	1 720,78	12 580	1 409,03
VG Pellenz	137 000 01	32 786	32 772	1 994,41	24 673	1 501,55	36 628	36 614	2 228,20	28 515	1 735,34
Verbandsgemeinde	5 794	5 794	352,61	2 045	124,45	6 783	6 783	412,76	3 033	184,60	
Ortsgemeinden	26 992	26 978	1 641,79	22 628	1 377,10	29 845	29 831	1 815,44	25 482	1 550,74	
Kruft	137 057 01	6 491	6 491	1 592,53	5 481	1 344,78	7 900	7 900	1 938,16	6 890	1 690,41
Nickenich	137 081 01	5 430	5 428	1 503,19	4 633	1 283,15	6 716	6 714	1 859,31	5 919	1 639,26
Plaidt	137 088 01	10 952	10 941	1 857,19	8 854	1 502,93	10 925	10 913	1 852,51	8 826	1 498,26
VG Rhein-Mosel	137 000 09	56 235	55 804	2 077,37	36 676	1 365,31	55 995	55 564	2 068,43	36 436	1 356,38
Verbandsgemeinde	11 592	11 592	431,51	4 255	158,39	11 393	11 393	424,10	4 056	150,98	
Ortsgemeinden	44 644	44 213	1 645,86	32 422	1 206,92	44 602	44 172	1 644,33	32 380	1 205,39	
Kobbern-Gondorf	137 212 09	6 119	6 119	1 967,45	4 264	1 370,92	6 524	6 524	2 097,88	4 669	1 501,35
VG Vallendar	137 000 07	32 852	32 069	2 053,47	24 358	1 559,68	31 739	30 956	1 982,17	23 244	1 488,39
Verbandsgemeinde	5 031	4 961	317,65	1 601	102,51	6 087	6 016	385,22	2 656	170,08	
Ortsgemeinden	27 821	27 108	1 735,82	22 757	1 457,17	25 652	24 940	1 596,96	20 588	1 318,30	
Urbar	137 224 07	8 486	8 484	2 602,30	7 562	2 319,65	6 740	6 737	2 066,71	5 816	1 784,05
Vallendar, St.	137 226 07	14 576	13 873	1 615,05	11 045	1 285,85	14 185	13 482	1 569,51	10 654	1 240,31
VG Vordereifel	137 000 03	27 635	27 635	1 688,78	17 646	1 078,37	27 854	27 854	1 702,16	17 865	1 091,74
Verbandsgemeinde	5 981	5 981	365,49	855	52,22	5 715	5 715	349,26	589	35,98	
Ortsgemeinden	21 654	21 654	1 323,29	16 792	1 026,15	22 139	22 139	1 352,90	17 276	1 055,76	
VG Weißenthurm	137 000 08	77 782	77 782	2 234,54	56 519	1 623,69	68 000	68 000	1 953,53	46 737	1 342,68
Verbandsgemeinde	26 161	26 161	751,55	9 868	283,48	21 111	21 111	606,49	4 818	138,42	
Ortsgemeinden	51 621	51 621	1 482,99	46 651	1 340,21	46 889	46 889	1 347,04	41 919	1 204,27	
Kettig	137 211 08	5 218	5 218	1 552,59	3 864	1 149,56	5 158	5 158	1 534,73	3 804	1 131,70
Mülheim-Kärlich, St.	137 216 08	20 394	20 394	1 822,70	18 734	1 674,34	20 645	20 645	1 845,10	18 985	1 696,74
Urmitz	137 225 08	6 210	6 210	1 791,19	6 000	1 730,55	5 164	5 164	1 489,54	4 954	1 428,90
Weißenthurm, St.	137 228 08	11 176	11 176	1 228,25	10 395	1 142,48	7 661	7 661	841,99	6 881	756,23
LK Neuwied	138 000 00	401 996	399 854	2 192,81	281 354	1 542,95	420 633	418 491	2 295,01	299 991	1 645,15
Neuwied, gkSt.	138 045 00	148 658	148 658	2 302,38	86 557	1 340,58	142 718	142 718	2 210,39	80 618	1 248,59
VG Asbach	138 000 01	70 478	70 456	3 144,39	64 302	2 869,74	92 072	92 050	4 108,10	85 896	3 833,45
Verbandsgemeinde	1 093	1 071	47,80	- 1 231	- 54,96	5 119	5 098	227,51	2 795	124,76	
Ortsgemeinden	69 385	69 385	3 096,59	65 534	2 924,69	86 952	86 952	3 880,59	83 101	3 708,69	

Gebietskörperschaft (bei Gemeinden nur solche mit 3 000 und mehr Einwohner)	Gem.- Schl.- Nr.	Ausgaben des Verwaltungshaushalts						sonstige Ausgaben des Verwaltungs- haushalts
		zusammen	Personal- ausgaben	sächliche Verwaltungs- ausgaben	Zins- ausgaben	laufende Übertragungen		
						an öffentlichen Bereich	an andere Bereiche	
1 000 EUR								

noch: LK Neuwied

Asbach	138 003 01	6 357	365	974	0	4 351	665	3
Buchholz (Ww.)	138 080 01	6 584	1 215	776	-	4 383	206	3
Neustadt (Wied)	138 044 01	10 563	624	978	-	8 510	447	4
Windhagen	138 077 01	40 069	1 237	969	-	37 596	155	112
VG Bad Hönningen	138 000 02	21 670	5 140	3 649	397	12 057	407	19
Verbandsgemeinde		7 898	4 699	1 668	247	898	385	1
Ortsgemeinden		13 772	441	1 981	150	11 160	23	18
Bad Hönningen, St.	138 004 02	7 158	189	810	87	6 050	7	16
Rheinbrohl	138 063 02	4 527	205	942	38	3 331	10	1
VG Dierdorf	138 000 03	20 075	6 051	4 154	174	9 309	372	15
Verbandsgemeinde		6 089	3 250	1 855	115	686	184	-
Ortsgemeinden		13 987	2 801	2 299	60	8 623	189	15
Dierdorf, St.	138 012 03	7 583	2 350	1 025	56	4 146	-	6
VG Linz am Rhein	138 000 04	39 925	10 357	7 612	228	18 958	2 708	62
Verbandsgemeinde		7 504	4 237	2 163	118	454	531	-
Ortsgemeinden		32 421	6 120	5 448	109	18 504	2 177	62
Linz am Rhein, St.	138 041 04	9 524	1 070	1 545	9	5 881	964	55
Skt. Katharinen (LK Neuwied)	138 068 04	7 873	1 458	734	65	5 320	291	5
Vettelschoß	138 075 04	8 050	1 720	1 922	4	4 003	401	1
VG Puderbach	138 000 05	31 036	9 368	6 427	361	14 305	565	9
Verbandsgemeinde		13 309	8 301	3 216	215	1 031	546	-
Ortsgemeinden		17 726	1 067	3 212	145	13 275	19	9
VG Rengsdorf-Waldbreitbach	138 000 09	42 376	10 591	7 196	228	22 706	1 629	25
Verbandsgemeinde		11 702	6 600	2 661	118	1 217	1 107	-
Ortsgemeinden		30 674	3 991	4 535	110	21 489	523	25
VG Unkel	138 000 07	25 734	8 073	4 421	1 186	11 234	543	278
Verbandsgemeinde		5 928	3 376	1 387	307	608	250	1
Ortsgemeinden		19 806	4 697	3 034	879	10 626	293	277
Rheinbreitbach	138 062 07	8 019	1 914	1 057	237	4 585	0	227
Unkel, St.	138 073 07	6 768	1 343	1 068	308	3 769	279	1
LK Rhein-Hunsrück-Kreis	140 000 00	208 748	60 566	41 518	492	96 075	9 775	322
Boppard, St.	140 501 00	28 518	10 553	4 674	140	11 051	2 085	15
VG Hunsrück-Mittelrhein	140 000 09	46 249	11 347	8 256	134	23 696	2 794	21
Verbandsgemeinde		10 733	5 992	2 784	65	1 291	601	0
Ortsgemeinden		35 516	5 356	5 473	70	22 405	2 192	21
Emmelshausen, St.	140 036 09	6 725	1 519	973	23	3 763	444	3
VG Kastellaun	140 000 03	30 942	7 805	7 027	52	14 346	1 699	14
Verbandsgemeinde		8 485	3 868	2 858	39	1 146	573	1
Ortsgemeinden		22 457	3 937	4 169	14	13 200	1 125	12
Kastellaun, St.	140 064 03	6 933	418	949	1	4 796	762	6
VG Kirchberg (Hunsrück)	140 000 04	40 129	12 498	7 847	9	18 206	1 499	69
Verbandsgemeinde		9 900	5 919	2 506	7	1 414	54	0
Ortsgemeinden		30 229	6 579	5 341	3	16 793	1 444	69
Kirchberg (Hunsrück), St.	140 067 04	6 279	843	1 176	-	3 656	577	27
Sohren	140 145 04	4 975	1 942	525	2	2 240	255	11
VG Simmern-Rheinböllen	140 000 08	62 910	18 363	13 714	155	28 776	1 699	204
Verbandsgemeinde		18 313	11 570	4 810	137	1 499	296	0
Ortsgemeinden		44 597	6 793	8 903	18	27 277	1 403	204

Gebietskörperschaft (bei Gemeinden nur solche mit 3 000 und mehr Einwohner)	Gem.- Schl.- Nr.	Ausgaben des Vermögenshaushalts					sonstige Ausgaben des Vermögens- haushalts
		zusammen	Sachinvestitionen		Investitionszuweisungen, Darlehen, Tilgungen		
			zusammen	darunter Baumaß- nahmen	an öffentlichen Bereich	an andere Bereiche	
1 000 EUR							

noch: LK Neuwied

Asbach	138 003 01	1 603	1 587	1 285	-	-	14
Buchholz (Ww.)	138 080 01	1 305	1 303	1 234	-	-	-
Neustadt (Wied)	138 044 01	2 086	2 062	2 008	-	-	24
Windhagen	138 077 01	818	760	616	-	-	56
VG Bad Hönningen	138 000 02	5 294	4 851	4 604	-	327	112
Verbandsgemeinde		3 856	3 690	3 509	-	165	0
Ortsgemeinden		1 438	1 161	1 096	-	162	112
Bad Hönningen, St.	138 004 02	781	597	567	-	110	72
Rheinbrohl	138 063 02	489	418	392	-	35	34
VG Dierdorf	138 000 03	7 278	1 456	651	184	2 244	174
Verbandsgemeinde		3 230	1 073	326	39	1 698	20
Ortsgemeinden		4 048	383	325	145	546	154
Dierdorf, St.	138 012 03	406	96	80	-	90	112
VG Linz am Rhein	138 000 04	5 338	4 223	3 931	-	782	333
Verbandsgemeinde		875	333	181	-	542	-
Ortsgemeinden		4 463	3 890	3 751	-	240	333
Linz am Rhein, St.	138 041 04	1 783	1 730	1 658	-	12	42
Skt. Katharinen (LK Neuwied)	138 068 04	1 054	984	972	-	47	23
Vettelschoß	138 075 04	422	287	272	-	81	54
VG Puderbach	138 000 05	4 778	3 514	2 779	39	1 147	77
Verbandsgemeinde		1 549	839	303	18	625	69
Ortsgemeinden		3 228	2 676	2 476	21	523	8
VG Rengsdorf-Waldbreitbach	138 000 09	6 015	5 416	4 918	10	470	119
Verbandsgemeinde		1 691	1 408	1 152	-	253	30
Ortsgemeinden		4 324	4 009	3 766	10	217	88
VG Unkel	138 000 07	4 352	2 740	1 544	-	1 510	102
Verbandsgemeinde		863	444	24	-	419	-
Ortsgemeinden		3 489	2 296	1 521	-	1 090	102
Rheinbreitbach	138 062 07	797	239	191	-	456	102
Unkel, St.	138 073 07	653	362	139	-	291	0
LK Rhein-Hunsrück-Kreis	140 000 00	41 744	37 169	27 947	125	4 061	342
Boppard, St.	140 501 00	8 817	8 122	5 850	-	695	-
VG Hunsrück-Mittelrhein	140 000 09	10 534	9 377	8 068	125	1 021	10
Verbandsgemeinde		1 900	1 628	856	124	148	-
Ortsgemeinden		8 635	7 749	7 212	1	874	10
Emmelshausen, St.	140 036 09	933	871	848	-	62	-
VG Kastellaun	140 000 03	3 287	2 812	2 080	-	474	1
Verbandsgemeinde		601	310	-	-	291	0
Ortsgemeinden		2 686	2 502	2 080	-	184	1
Kastellaun, St.	140 064 03	676	592	501	-	83	-
VG Kirchberg (Hunsrück)	140 000 04	3 472	3 150	2 681	-	171	151
Verbandsgemeinde		1 095	984	778	-	111	-
Ortsgemeinden		2 377	2 167	1 903	-	60	151
Kirchberg (Hunsrück), St.	140 067 04	133	126	95	-	-	7
Sohren	140 145 04	366	343	309	-	23	-
VG Simmern-Rheinböllen	140 000 08	15 634	13 707	9 268	-	1 700	180
Verbandsgemeinde		2 415	1 835	1 004	-	528	5
Ortsgemeinden		13 219	11 872	8 264	-	1 172	175

Gebietskörperschaft (bei Gemeinden nur solche mit 3 000 und mehr Einwohner)	Gem.- Schl.- Nr.	Einnahmen des Verwaltungshaushalts							
		zusammen	Steuern und steuer- ähnliche Ein- nahmen	Gebühren, zweck- gebundene Abgaben	Ein- nahmen aus wirtschaf- licher Tätigkeit	laufende Übertragungen		aufgaben- bezogene Leistungs- beteili- gungen	sonstige Ein- nahmen des Ver- waltungs- haushalts
						zu- sammen	darunter von		
							Bund und Land		
1 000 EUR									

noch: LK Neuwied

Asbach	138 003 01	7 461	6 703	40	392	284	280	3	-	42
Buchholz (Ww.)	138 080 01	7 792	6 291	51	178	1 042	198	830	-	231
Neustadt (Wied)	138 044 01	14 914	14 118	41	378	291	274	15	-	86
Windhagen	138 077 01	54 775	53 036	80	170	1 098	254	844	-	391
VG Bad Hönningen	138 000 02	23 016	10 536	477	1 239	10 572	3 427	6 656	7	185
Verbandsgemeinde		8 696	18	250	72	8 199	1 529	6 303	7	150
Ortsgemeinden		14 321	10 519	227	1 167	2 373	1 898	353	-	35
Bad Hönningen, St.	138 004 02	8 030	5 868	165	763	1 211	973	173	-	24
Rheinbrohl	138 063 02	4 182	3 209	52	328	587	391	156	-	6
VG Dierdorf	138 000 03	22 274	10 134	1 614	689	9 717	2 993	6 298	16	105
Verbandsgemeinde		7 594	400	597	224	6 302	1 358	4 584	-	71
Ortsgemeinden		14 680	9 733	1 016	466	3 415	1 635	1 714	16	33
Dierdorf, St.	138 012 03	8 034	4 358	495	247	2 898	1 180	1 658	16	20
VG Linz am Rhein	138 000 04	46 922	26 607	915	2 381	16 092	3 151	10 147	27	900
Verbandsgemeinde		9 480	204	292	412	8 423	815	7 128	0	148
Ortsgemeinden		37 442	26 404	623	1 969	7 669	2 337	3 019	26	752
Linz am Rhein, St.	138 041 04	10 436	7 622	138	733	1 820	1 002	3	9	115
Skt. Katharinen (LK Neuwied)	138 068 04	9 365	7 627	134	175	1 365	172	874	-	63
Vettelschoß	138 075 04	10 450	6 665	205	635	2 383	654	1 133	-	562
VG Puderbach	138 000 05	31 811	12 377	586	1 963	16 153	4 623	10 994	28	705
Verbandsgemeinde		13 959	17	303	82	13 155	1 775	10 960	28	374
Ortsgemeinden		17 852	12 360	283	1 881	2 997	2 848	34	-	331
VG Rengsdorf-Waldbreitbach	138 000 09	49 358	27 193	1 137	2 418	18 126	5 911	11 535	11	472
Verbandsgemeinde		14 206	274	635	55	13 004	2 906	9 855	11	227
Ortsgemeinden		35 152	26 919	502	2 364	5 122	3 006	1 680	-	246
VG Unkel	138 000 07	28 400	15 205	638	1 110	10 616	2 786	7 490	-	832
Verbandsgemeinde		6 849	195	317	96	5 455	1 096	4 077	-	786
Ortsgemeinden		21 551	15 011	321	1 014	5 160	1 690	3 414	-	46
Rheinbreitbach	138 062 07	9 368	7 109	174	376	1 705	352	1 345	-	2
Unkel, St.	138 073 07	7 071	4 653	74	316	2 015	989	987	-	12
LK Rhein-Hunsrück-Kreis	140 000 00	229 153	115 090	7 774	20 559	83 480	23 711	51 848	71	2 179
Boppard, St.	140 501 00	29 975	20 366	1 608	1 348	6 299	1 839	2 419	70	285
VG Hunsrück-Mittelrhein	140 000 09	53 190	27 362	2 031	4 389	19 037	5 236	11 059	-	372
Verbandsgemeinde		12 936	224	598	102	11 872	2 325	8 489	-	139
Ortsgemeinden		40 254	27 137	1 433	4 286	7 164	2 911	2 571	-	233
Emmelshausen, St.	140 036 09	6 660	4 400	119	294	1 802	534	922	-	45
VG Kastellaun	140 000 03	33 546	14 427	1 072	4 627	12 975	4 472	7 757	-	445
Verbandsgemeinde		8 882	138	508	147	7 908	2 328	5 326	-	181
Ortsgemeinden		24 664	14 289	564	4 480	5 067	2 144	2 432	-	265
Kastellaun, St.	140 064 03	6 972	5 342	33	385	1 132	654	91	-	80
VG Kirchberg (Hunsrück)	140 000 04	43 384	18 482	1 650	3 135	19 726	6 179	12 150	-	391
Verbandsgemeinde		11 602	315	801	30	10 261	2 797	7 066	-	195
Ortsgemeinden		31 782	18 166	850	3 104	9 464	3 382	5 084	-	197
Kirchberg (Hunsrück), St.	140 067 04	6 091	4 413	114	272	1 239	373	546	-	53
Sohren	140 145 04	5 197	2 276	99	168	2 645	725	1 677	-	10
VG Simmern-Rheinböllen	140 000 08	69 058	34 454	1 413	7 061	25 443	5 986	18 462	1	685
Verbandsgemeinde		19 129	589	828	341	17 194	2 170	14 555	-	177
Ortsgemeinden		49 929	33 865	584	6 720	8 250	3 816	3 907	1	508

Gebietskörperschaft (bei Gemeinden nur solche mit 3 000 und mehr Einwohner)	Gem.- Schl.- Nr.	Einnahmen des Vermögenshaushalts							sonstige Einnahmen des Vermögens- haushalts
		zusammen	Darlehens- rückflüsse	Beiträge und ähnliche Entgelte	Zuweisungen und Zuschüsse für Investitionen		Schulden- aufnahmen		
					zusammen	darunter von Bund und Land	zusammen	darunter Kredit- markt- mittel	
		1 000 EUR							

noch: LK Neuwied

Asbach	138 003 01	250	-	54	103	101	-	-	93
Buchholz (Ww.)	138 080 01	584	-	47	288	288	-	-	249
Neustadt (Wied)	138 044 01	1 085	-	170	759	632	-	-	156
Windhagen	138 077 01	92	-	63	10	-	-	-	19
VG Bad Hönningen	138 000 02	3 398	-	587	1 012	496	1 458	1 458	341
Verbandsgemeinde		1 840	-	-	463	13	1 329	1 329	49
Ortsgemeinden		1 557	-	587	549	483	130	130	292
Bad Hönningen, St.	138 004 02	864	-	555	208	190	-	-	101
Rheinbrohl	138 063 02	565	-	25	258	209	130	130	153
VG Dierdorf	138 000 03	4 530	3 179	366	285	220	182	143	518
Verbandsgemeinde		2 939	2 779	-	160	98	-	-	-
Ortsgemeinden		1 592	400	366	125	122	182	143	518
Dierdorf, St.	138 012 03	246	-	147	56	56	-	-	43
VG Linz am Rhein	138 000 04	2 089	2	633	1 150	891	10	10	294
Verbandsgemeinde		411	-	-	400	211	10	10	1
Ortsgemeinden		1 677	2	633	750	680	-	-	293
Linz am Rhein, St.	138 041 04	1 069	-	391	666	630	-	-	11
Skt. Katharinen (LK Neuwied)	138 068 04	316	-	158	58	29	-	-	100
Vettelschoß	138 075 04	237	-	44	12	12	-	-	181
VG Puderbach	138 000 05	1 546	2	268	579	359	-	-	697
Verbandsgemeinde		156	-	-	150	144	-	-	6
Ortsgemeinden		1 390	2	268	429	215	-	-	691
VG Rengsdorf-Waldbreitbach	138 000 09	2 576	-	437	1 479	1 033	150	-	510
Verbandsgemeinde		280	-	-	280	280	-	-	0
Ortsgemeinden		2 296	-	437	1 199	753	150	-	510
VG Unkel	138 000 07	933	-	252	286	30	-	-	395
Verbandsgemeinde		176	-	-	-	-	-	-	176
Ortsgemeinden		757	-	252	286	30	-	-	219
Rheinbreitbach	138 062 07	73	-	16	-	-	-	-	56
Unkel, St.	138 073 07	247	-	100	16	-	-	-	131
LK Rhein-Hunsrück-Kreis	140 000 00	26 321	94	2 597	6 760	6 051	7 620	7 620	9 249
Boppard, St.	140 501 00	8 052	1	790	1 056	1 051	5 000	5 000	1 205
VG Hunsrück-Mittelrhein	140 000 09	5 433	34	503	2 600	2 374	1 250	1 250	1 045
Verbandsgemeinde		590	-	-	581	474	-	-	10
Ortsgemeinden		4 842	34	503	2 020	1 900	1 250	1 250	1 036
Emmelshausen, St.	140 036 09	190	-	10	100	80	-	-	80
VG Kastellaun	140 000 03	2 193	18	229	380	326	2	2	1 565
Verbandsgemeinde		90	-	-	83	80	-	-	7
Ortsgemeinden		2 103	18	229	297	247	2	2	1 558
Kastellaun, St.	140 064 03	417	18	25	15	6	-	-	358
VG Kirchberg (Hunsrück)	140 000 04	2 744	32	200	1 108	870	-	-	1 404
Verbandsgemeinde		427	-	-	426	366	-	-	1
Ortsgemeinden		2 317	32	200	681	504	-	-	1 403
Kirchberg (Hunsrück), St.	140 067 04	851	16	28	269	269	-	-	538
Sohren	140 145 04	26	-	17	5	4	-	-	4
VG Simmern-Rheinböllen	140 000 08	7 899	9	875	1 616	1 430	1 369	1 369	4 030
Verbandsgemeinde		327	-	-	320	252	-	-	7
Ortsgemeinden		7 573	9	875	1 296	1 177	1 369	1 369	4 024

Gebietskörperschaft (bei Gemeinden nur solche mit 3 000 und mehr Einwohner)	Gem.- Schl.- Nr.	Bruttoausgaben ¹		Bereinigte Bruttoausgaben		Nettoausgaben		Bruttoein- nahmen ¹		Bereinigte Bruttoeinnahmen		Nettoeinnahmen	
		1 000 EUR	EUR je Einw.	1 000 EUR	EUR je Einw.	1 000 EUR	EUR je Einw.	1 000 EUR	EUR je Einw.	1 000 EUR	EUR je Einw.	1 000 EUR	EUR je Einw.

noch: LK Neuwied

Asbach	138 003 01	7 961	7 961	1 087,38	7 577	1 034,93	7 711	7 711	1 053,28	7 327	1 000,83
Buchholz (Ww.)	138 080 01	7 889	7 889	1 758,56	6 572	1 464,99	8 376	8 376	1 867,19	7 059	1 573,62
Neustadt (Wied)	138 044 01	12 649	12 649	1 974,84	11 606	1 811,95	15 999	15 999	2 497,84	14 955	2 334,95
Windhagen	138 077 01	40 887	40 887	9 746,58	39 779	9 482,58	54 866	54 866	13 079,00	53 759	12 815,00
VG Bad Hönningen	138 000 02	22 700	22 700	1 896,27	15 878	1 326,38	22 150	22 150	1 850,34	15 328	1 280,45
Verbandsgemeinde		7 490	7 490	625,71	3 423	285,96	6 273	6 273	523,98	2 205	184,23
Ortsgemeinden		15 210	15 210	1 270,56	12 455	1 040,42	15 878	15 878	1 326,36	13 123	1 096,22
Bad Hönningen, St.	138 004 02	7 939	7 939	1 335,64	6 585	1 107,81	8 895	8 895	1 496,39	7 540	1 268,56
Rheinbrohl	138 063 02	5 016	5 016	1 255,28	4 256	1 064,97	4 747	4 747	1 188,04	3 987	997,73
VG Dierdorf	138 000 03	23 459	23 459	2 161,09	17 528	1 614,71	22 909	22 909	2 110,47	16 978	1 564,09
Verbandsgemeinde		5 424	5 424	499,65	3 073	283,07	6 638	6 638	611,50	4 287	394,92
Ortsgemeinden		18 035	18 035	1 661,44	14 455	1 331,63	16 271	16 271	1 498,98	12 691	1 169,17
Dierdorf, St.	138 012 03	7 989	7 989	1 395,70	5 027	878,32	8 280	8 280	1 446,46	5 318	929,08
VG Linz am Rhein	138 000 04	39 133	37 177	1 991,18	28 763	1 540,50	42 880	40 925	2 191,89	32 510	1 741,21
Verbandsgemeinde		2 248	2 248	120,42	1	0,08	3 761	3 761	201,42	1 514	81,09
Ortsgemeinden		36 884	34 929	1 870,77	28 761	1 540,42	39 119	37 164	1 990,47	30 996	1 660,12
Linz am Rhein, St.	138 041 04	11 307	10 552	1 699,98	8 877	1 430,17	11 505	10 750	1 731,89	9 075	1 462,08
Skt. Katharinen (LK Neuwied)	138 068 04	8 927	8 636	2 574,18	7 544	2 248,60	9 681	9 390	2 798,82	8 298	2 473,24
Vettelschoß	138 075 04	8 473	8 074	2 254,80	6 249	1 745,18	10 686	10 288	2 873,00	8 463	2 363,38
VG Puderbach	138 000 05	29 446	29 446	1 987,15	19 800	1 336,22	26 989	26 989	1 821,39	17 344	1 170,47
Verbandsgemeinde		8 491	8 491	573,03	1 953	131,78	7 748	7 748	522,86	1 209	81,60
Ortsgemeinden		20 954	20 954	1 414,11	17 848	1 204,45	19 242	19 242	1 298,53	16 135	1 088,86
VG Rengsdorf-Waldbreitbach	138 000 09	41 571	41 406	1 590,41	29 393	1 128,97	45 114	44 949	1 726,50	32 936	1 265,06
Verbandsgemeinde		6 573	6 573	252,46	341	13,11	7 666	7 666	294,45	1 434	55,09
Ortsgemeinden		34 998	34 833	1 337,95	29 052	1 115,87	37 448	37 283	1 432,05	31 502	1 209,97
VG Unkel	138 000 07	26 552	26 552	2 038,71	19 133	1 469,08	25 799	25 799	1 980,91	18 381	1 411,29
Verbandsgemeinde		3 257	3 257	250,06	975	74,83	3 491	3 491	268,07	1 209	92,84
Ortsgemeinden		23 295	23 295	1 788,64	18 159	1 394,25	22 308	22 308	1 712,84	17 171	1 318,45
Rheinbreitbach	138 062 07	8 816	8 816	1 957,78	7 116	1 580,38	9 440	9 440	2 096,46	7 741	1 719,06
Unkel, St.	138 073 07	7 421	7 421	1 478,06	5 444	1 084,19	7 318	7 318	1 457,46	5 340	1 063,59
LK Rhein-Hunsrück-Kreis	140 000 00	220 866	216 149	2 097,15	163 428	1 585,64	225 848	221 131	2 145,48	168 410	1 633,97
Boppard, St.	140 501 00	37 335	36 028	2 344,22	30 640	1 993,63	38 027	36 720	2 389,25	31 332	2 038,66
VG Hunsrück-Mittelrhein	140 000 09	48 853	46 926	1 995,93	36 053	1 533,47	50 692	48 766	2 074,17	37 893	1 611,71
Verbandsgemeinde		4 702	4 226	179,75	775	32,97	5 596	5 121	217,80	1 670	71,01
Ortsgemeinden		44 151	42 700	1 816,18	35 278	1 500,50	45 096	43 645	1 856,37	36 223	1 540,69
Emmelshausen, St.	140 036 09	7 658	7 316	1 515,74	5 780	1 197,46	6 849	6 508	1 348,22	4 972	1 029,94
VG Kastellaun	140 000 03	29 395	28 966	1 836,10	21 225	1 345,37	30 904	30 476	1 931,80	22 734	1 441,07
Verbandsgemeinde		4 251	4 163	263,86	1 264	80,13	4 137	4 049	256,63	1 150	72,89
Ortsgemeinden		25 144	24 804	1 572,23	19 961	1 265,25	26 768	26 428	1 675,17	21 585	1 368,19
Kastellaun, St.	140 064 03	7 609	7 284	1 349,10	6 532	1 209,89	7 388	7 064	1 308,30	6 312	1 169,09
VG Kirchberg (Hunsrück)	140 000 04	37 043	36 126	1 826,28	23 230	1 174,35	39 570	38 653	1 954,04	25 757	1 302,11
Verbandsgemeinde		4 437	4 437	224,33	686	34,68	5 472	5 472	276,61	1 720	86,96
Ortsgemeinden		32 605	31 688	1 601,96	22 544	1 139,67	34 098	33 181	1 677,43	24 037	1 215,14
Kirchberg (Hunsrück), St.	140 067 04	6 412	6 095	1 520,33	4 907	1 223,98	6 942	6 625	1 652,53	5 437	1 356,18
Sohren	140 145 04	5 341	5 115	1 613,70	2 693	849,41	5 224	4 998	1 576,67	2 575	812,38
VG Simmern-Rheinböllen	140 000 08	68 242	68 103	2 378,63	52 281	1 826,02	66 655	66 516	2 323,20	50 694	1 770,59
Verbandsgemeinde		10 425	10 416	363,80	3 693	128,98	9 154	9 144	319,38	2 421	84,56
Ortsgemeinden		57 816	57 686	2 014,83	48 588	1 697,04	57 501	57 371	2 003,82	48 273	1 686,03

Gebietskörperschaft (bei Gemeinden nur solche mit 3 000 und mehr Einwohner)	Gem.- Schl.- Nr.	Ausgaben des Verwaltungshaushalts						sonstige Ausgaben des Verwaltungs- haushalts
		zusammen	Personal- ausgaben	sächliche Verwaltungs- ausgaben	Zins- ausgaben	laufende Übertragungen		
						an öffentlichen Bereich	an andere Bereiche	
1 000 EUR								

noch: LK Rhein-Hunsrück-Kreis

Rheinböllen, St.	140 125 08	5 473	514	488	-	4 243	96	132
Simmern/Hunsrück, St.	140 144 08	16 891	2 912	2 765	3	10 458	708	45
LK Rhein-Lahn-Kreis	141 000 00	245 299	60 142	43 381	3 493	105 332	32 727	224
Lahnstein, gkSt.	141 075 00	32 444	9 567	5 596	1 278	11 012	4 964	26
VG Aar-Einrich	141 000 11	34 987	9 521	7 486	351	15 792	1 754	84
Verbandsgemeinde		14 495	8 364	3 083	116	1 444	1 439	49
Ortsgemeinden		20 492	1 157	4 403	235	14 349	315	35
VG Bad Ems-Nassau	141 000 10	65 347	15 965	9 981	583	25 338	13 435	44
Verbandsgemeinde		27 287	10 933	3 926	234	2 341	9 849	3
Ortsgemeinden		38 060	5 031	6 055	349	22 997	3 586	42
Bad Ems, St.	141 006 10	13 847	2 770	1 521	159	7 771	1 600	26
Nassau, St.	141 091 10	7 762	829	974	70	4 514	1 371	4
VG Diez	141 000 03	44 719	9 501	7 585	443	21 362	5 795	33
Verbandsgemeinde		13 943	6 691	2 723	30	1 515	2 980	5
Ortsgemeinden		30 776	2 810	4 862	413	19 848	2 815	28
Diez, St.	141 029 03	16 215	1 571	2 325	329	9 838	2 143	10
VG Loreley	141 000 09	33 638	8 528	6 573	739	16 062	1 714	21
Verbandsgemeinde		11 790	6 039	2 556	318	1 307	1 556	15
Ortsgemeinden		21 847	2 489	4 018	420	14 755	159	7
Braubach, St.	141 501 09	4 659	756	643	148	3 030	79	3
VG Nastätten	141 000 07	34 164	7 060	6 160	99	15 766	5 064	15
Verbandsgemeinde		12 447	5 357	2 314	6	869	3 899	2
Ortsgemeinden		21 717	1 703	3 846	93	14 897	1 165	14
Nastätten, St.	141 092 07	5 735	774	858	74	3 534	493	3
LK Rhein-Pfalz-Kreis	338 000 00	254 820	83 829	46 819	2 512	102 523	18 787	351
Bobenheim-Roxheim	338 004 00	15 993	6 045	3 336	0	4 916	1 690	6
Böhl-Iggelheim	338 005 00	14 897	5 897	2 173	26	4 885	1 910	6
Limburgerhof	338 017 00	20 786	7 570	3 614	354	7 407	1 687	155
Mutterstadt	338 019 00	18 909	7 286	3 404	85	6 590	1 525	20
Schifferstadt, St.	338 025 00	30 686	10 987	6 693	770	10 374	1 789	73
VG Dannstadt-Schauernheim	338 000 01	26 043	6 240	4 480	329	13 753	1 223	17
Verbandsgemeinde		7 999	4 366	2 259	36	924	414	-
Ortsgemeinden		18 044	1 874	2 221	293	12 829	809	17
Dannstadt-Schauernheim	338 006 01	10 590	1 665	1 367	126	7 056	370	6
Hochdorf-Assenheim	338 014 01	4 493	94	321	56	3 735	285	2
VG Lamsheim-Heßheim	338 000 06	29 691	8 300	4 775	234	14 463	1 908	9
Verbandsgemeinde		9 040	4 327	2 356	158	1 811	389	0
Ortsgemeinden		20 651	3 974	2 419	76	12 653	1 519	9
Beindersheim	338 002 06	3 629	319	350	-	2 434	525	2
Heßheim	338 012 06	5 113	1 973	549	-	2 343	247	2
Lamsheim	338 016 06	8 013	950	886	71	5 567	535	4
VG Maxdorf	338 000 04	22 441	5 972	3 570	234	11 126	1 524	13
Verbandsgemeinde		5 733	3 364	1 461	76	696	132	5
Ortsgemeinden		16 707	2 608	2 109	159	10 430	1 392	9
Birkenheide	338 003 04	3 591	881	418	44	2 067	181	0
Maxdorf	338 018 04	9 760	1 391	1 246	101	6 056	962	4

Gebietskörperschaft (bei Gemeinden nur solche mit 3 000 und mehr Einwohner)	Gem.- Schl.- Nr.	Ausgaben des Vermögenshaushalts					
		zusammen	Sachinvestitionen		Investitionszuweisungen, Darlehen, Tilgungen		sonstige Ausgaben des Vermögens- haushalts
			zusammen	darunter Baumaß- nahmen	an öffentlichen Bereich	an andere Bereiche	
1 000 EUR							

noch: LK Rhein-Hunsrück-Kreis

Rheinböllen, St.	140 125 08	2 157	2 157	644	-	-	-
Simmern/Hunsrück, St.	140 144 08	4 671	4 492	3 832	-	178	0
LK Rhein-Lahn-Kreis	141 000 00	40 375	29 221	23 102	325	10 417	396
Lahnstein, gkSt.	141 075 00	6 060	4 302	3 750	54	1 650	55
VG Aar-Einrich	141 000 11	7 951	6 443	4 566	21	1 478	6
Verbandsgemeinde		2 529	1 907	703	15	601	3
Ortsgemeinden		5 423	4 536	3 862	6	877	3
VG Bad Ems-Nassau	141 000 10	9 331	7 055	6 084	22	2 197	56
Verbandsgemeinde		5 078	4 496	3 940	22	560	0
Ortsgemeinden		4 252	2 559	2 144	-	1 637	56
Bad Ems, St.	141 006 10	1 673	1 241	1 186	-	432	-
Nassau, St.	141 091 10	1 027	300	268	-	727	-
VG Diez	141 000 03	5 460	2 293	1 218	6	3 000	161
Verbandsgemeinde		1 306	1 098	676	6	168	33
Ortsgemeinden		4 154	1 195	542	0	2 831	128
Diez, St.	141 029 03	1 779	226	184	-	1 509	44
VG Loreley	141 000 09	7 800	5 967	5 117	-	1 726	107
Verbandsgemeinde		2 861	2 042	1 446	-	819	-
Ortsgemeinden		4 939	3 925	3 671	-	907	107
Braubach, St.	141 501 09	810	543	535	-	267	0
VG Nastätten	141 000 07	3 772	3 162	2 367	222	365	12
Verbandsgemeinde		587	495	55	-	69	12
Ortsgemeinden		3 186	2 667	2 313	222	296	-
Nastätten, St.	141 092 07	1 264	949	784	149	165	-
LK Rhein-Pfalz-Kreis	338 000 00	43 160	31 364	21 406	208	9 425	2 163
Bobenheim-Roxheim	338 004 00	5 762	3 286	2 028	-	541	1 936
Böhl-Iggelheim	338 005 00	2 818	2 295	1 736	-	517	6
Limburgerhof	338 017 00	1 903	1 333	1 143	-	570	-
Mutterstadt	338 019 00	6 293	6 106	5 280	-	187	-
Schifferstadt, St.	338 025 00	6 426	4 254	3 811	-	2 040	132
VG Dannstadt-Schauernheim	338 000 01	2 559	1 790	574	-	721	48
Verbandsgemeinde		522	426	179	-	96	-
Ortsgemeinden		2 037	1 364	395	-	625	48
Dannstadt-Schauernheim	338 006 01	1 499	1 082	121	-	379	39
Hochdorf-Assenheim	338 014 01	291	222	213	-	69	-
VG Lamsheim-Heßheim	338 000 06	6 714	4 419	3 689	-	2 293	2
Verbandsgemeinde		3 490	1 420	810	-	2 069	-
Ortsgemeinden		3 224	2 998	2 879	-	224	2
Beindersheim	338 002 06	386	386	386	-	-	-
Heßheim	338 012 06	89	87	38	-	2	-
Lamsheim	338 016 06	1 508	1 308	1 270	-	198	2
VG Maxdorf	338 000 04	4 296	2 510	-	208	1 578	1
Verbandsgemeinde		1 418	544	-	30	844	-
Ortsgemeinden		2 878	1 966	-	178	734	1
Birkenheide	338 003 04	1 008	826	-	-	182	-
Maxdorf	338 018 04	1 167	827	-	60	279	1

Gebietskörperschaft (bei Gemeinden nur solche mit 3 000 und mehr Einwohner)	Gem.- Schl.- Nr.	Einnahmen des Verwaltungshaushalts								sonstige Ein- nahmen des Ver- waltungs- haushalts
		zusammen	Steuern und steuer- ähnliche Ein- nahmen	Gebühren, zweck- gebundene Abgaben	Ein- nahmen aus wirtschaf- tlicher Tätigkeit	laufende Übertragungen			aufgaben- bezogene Leistungs- beteili- gungen	
						zu- sammen	darunter von			
							Bund und Land	Gemein- den / GV und Zweck- verbänden		
1 000 EUR										

noch: LK Rhein-Hunsrück-Kreis

Rheinböllen, St.	140 125 08	7 113	5 954	19	644	451	339	84	-	44
Simmern/Hunsrück, St.	140 144 08	18 517	15 036	259	557	2 515	1 030	1 343	1	149
LK Rhein-Lahn-Kreis	141 000 00	259 390	112 634	8 114	19 456	117 372	35 553	61 929	28	1 785
Lahnstein, gkSt.	141 075 00	32 412	20 120	1 692	1 800	8 480	3 838	3 891	-	320
VG Aar-Einrich	141 000 11	37 048	14 829	1 298	2 984	17 745	6 408	10 481	5	187
Verbandsgemeinde		15 373	18	821	150	14 284	3 231	10 371	-	100
Ortsgemeinden		21 675	14 811	477	2 834	3 461	3 177	110	5	87
VG Bad Ems-Nassau	141 000 10	69 286	24 972	1 729	4 509	37 762	8 254	19 508	4	310
Verbandsgemeinde		30 481	275	806	168	28 999	4 485	17 576	4	229
Ortsgemeinden		38 804	24 697	922	4 341	8 763	3 769	1 931	-	82
Bad Ems, St.	141 006 10	14 910	9 884	524	533	3 937	1 268	1 513	-	32
Nassau, St.	141 091 10	6 678	4 111	155	519	1 886	544	28	-	7
VG Diez	141 000 03	49 689	24 059	1 005	4 148	19 981	6 699	10 689	-	496
Verbandsgemeinde		15 441	266	647	189	13 967	2 904	10 273	-	373
Ortsgemeinden		34 248	23 793	359	3 959	6 014	3 795	417	-	123
Diez, St.	141 029 03	17 649	12 766	146	1 743	2 935	1 370	11	-	60
VG Loreley	141 000 09	34 103	12 278	1 512	2 339	17 747	6 424	10 074	19	208
Verbandsgemeinde		13 256	14	794	56	12 213	2 699	8 748	19	159
Ortsgemeinden		20 847	12 264	718	2 283	5 534	3 725	1 326	-	49
Braubach, St.	141 501 09	3 737	1 797	209	438	1 279	656	565	-	13
VG Nastätten	141 000 07	36 852	16 376	879	3 675	15 658	3 931	7 286	-	263
Verbandsgemeinde		12 968	63	338	237	12 223	1 767	7 176	-	108
Ortsgemeinden		23 884	16 314	541	3 438	3 435	2 165	110	-	155
Nastätten, St.	141 092 07	5 937	3 821	150	591	1 365	699	108	-	9
LK Rhein-Pfalz-Kreis	338 000 00	275 778	158 819	9 201	10 428	94 501	26 893	54 574	8	2 821
Bobenheim-Roxheim	338 004 00	16 250	9 579	565	1 298	4 591	1 478	1 704	4	213
Böhl-Iggelheim	338 005 00	16 594	9 406	395	606	6 117	2 028	2 798	2	67
Limburgerhof	338 017 00	22 660	14 956	1 144	575	5 631	1 274	2 860	-	353
Mutterstadt	338 019 00	21 070	13 465	883	937	5 441	2 165	2 935	-	344
Schifferstadt, St.	338 025 00	33 523	21 909	1 302	981	9 074	3 781	4 968	-	258
VG Dannstadt-Schauernheim	338 000 01	28 650	14 890	758	1 287	11 579	2 287	8 764	-	137
Verbandsgemeinde		9 587	101	281	118	8 993	1 249	7 304	-	93
Ortsgemeinden		19 063	14 789	477	1 169	2 586	1 038	1 461	-	43
Dannstadt-Schauernheim	338 006 01	11 967	8 766	286	664	2 217	694	1 448	-	34
Hochdorf-Assenheim	338 014 01	4 159	3 588	94	281	189	186	1	-	7
VG Lamsheim-Heßheim	338 000 06	31 098	16 145	775	851	13 072	3 166	8 426	-	255
Verbandsgemeinde		9 865	25	388	33	9 258	1 903	6 532	-	161
Ortsgemeinden		21 233	16 120	387	819	3 814	1 262	1 894	-	93
Beindersheim	338 002 06	3 450	2 863	28	124	414	153	7	-	22
Heßheim	338 012 06	5 172	2 876	192	156	1 932	372	1 304	-	17
Lamsheim	338 016 06	7 946	6 706	100	336	758	505	238	-	45
VG Maxdorf	338 000 04	25 240	13 866	490	874	9 872	2 153	6 098	1	137
Verbandsgemeinde		6 854	48	141	46	6 517	1 135	4 918	1	100
Ortsgemeinden		18 387	13 818	349	827	3 355	1 017	1 180	-	37
Birkenheide	338 003 04	3 941	2 778	98	109	954	199	556	-	3
Maxdorf	338 018 04	11 039	8 293	177	526	2 023	685	594	-	21

Gebietskörperschaft (bei Gemeinden nur solche mit 3 000 und mehr Einwohner)	Gem.- Schl.- Nr.	Einnahmen des Vermögenshaushalts							sonstige Einnahmen des Vermögens- haushalts
		zusammen	Darlehens- rückflüsse	Beiträge und ähnliche Entgelte	Zuweisungen und Zuschüsse für Investitionen		Schulden- aufnahmen		
					zusammen	darunter von Bund und Land	zusammen	darunter Kredit- markt- mittel	
1 000 EUR									

noch: LK Rhein-Hunsrück-Kreis

Rheinböllen, St.	140 125 08	1 073	2	7	173	173	-	-	890
Simmern/Hunsrück, St.	140 144 08	1 979	7	162	305	297	1 369	1 369	136
LK Rhein-Lahn-Kreis	141 000 00	35 751	178	5 788	8 445	6 261	12 783	10 983	8 556
Lahnstein, gkSt.	141 075 00	6 271	29	50	789	440	4 400	2 600	1 004
VG Aar-Einrich	141 000 11	4 654	-	1 316	820	415	1 071	1 071	1 447
Verbandsgemeinde		1 010	-	-	456	207	546	546	9
Ortsgemeinden		3 644	-	1 316	364	208	526	526	1 438
VG Bad Ems-Nassau	141 000 10	10 576	68	642	2 146	1 452	4 800	4 800	2 920
Verbandsgemeinde		7 364	-	-	1 751	1 093	4 084	4 084	1 528
Ortsgemeinden		3 213	68	642	395	359	715	715	1 392
Bad Ems, St.	141 006 10	576	60	61	150	150	-	-	305
Nassau, St.	141 091 10	1 232	-	15	220	199	686	686	312
VG Diez	141 000 03	6 002	66	1 399	966	688	1 973	1 973	1 598
Verbandsgemeinde		535	58	-	368	368	83	83	25
Ortsgemeinden		5 467	7	1 399	598	320	1 890	1 890	1 573
Diez, St.	141 029 03	2 764	7	832	97	5	657	657	1 171
VG Loreley	141 000 09	4 057	-	610	2 966	2 535	140	140	341
Verbandsgemeinde		869	-	-	717	567	140	140	11
Ortsgemeinden		3 188	-	610	2 248	1 968	-	-	330
Braubach, St.	141 501 09	103	-	99	4	-	-	-	0
VG Nastätten	141 000 07	4 190	16	1 772	757	731	399	399	1 246
Verbandsgemeinde		201	-	-	201	201	-	-	-
Ortsgemeinden		3 989	16	1 772	556	530	399	399	1 246
Nastätten, St.	141 092 07	1 181	-	430	167	167	399	399	185
LK Rhein-Pfalz-Kreis	338 000 00	17 238	88	4 622	9 430	4 094	1 149	1 149	1 948
Bobenheim-Roxheim	338 004 00	195	3	126	65	65	-	-	1
Böhl-Iggelheim	338 005 00	1 113	10	346	264	243	450	450	42
Limburgerhof	338 017 00	964	-	438	511	508	-	-	15
Mutterstadt	338 019 00	4 865	10	514	4 312	238	-	-	28
Schifferstadt, St.	338 025 00	2 618	22	653	1 142	1 142	-	-	801
VG Dannstadt-Schauernheim	338 000 01	1 784	7	1 050	541	480	-	-	187
Verbandsgemeinde		167	-	-	165	136	-	-	2
Ortsgemeinden		1 617	7	1 050	376	344	-	-	185
Dannstadt-Schauernheim	338 006 01	788	2	518	266	233	-	-	2
Hochdorf-Assenheim	338 014 01	557	3	262	111	111	-	-	182
VG Lamsheim-Heßheim	338 000 06	2 359	12	438	1 846	795	-	-	63
Verbandsgemeinde		102	-	-	102	96	-	-	0
Ortsgemeinden		2 257	12	438	1 744	699	-	-	62
Beindersheim	338 002 06	813	4	12	798	-	-	-	-
Heßheim	338 012 06	64	1	33	27	-	-	-	3
Lamsheim	338 016 06	1 099	7	210	866	697	-	-	16
VG Maxdorf	338 000 04	1 504	1	302	366	276	699	699	137
Verbandsgemeinde		687	-	-	77	76	474	474	136
Ortsgemeinden		817	1	302	289	200	225	225	0
Birkenheide	338 003 04	198	0	148	50	50	-	-	-
Maxdorf	338 018 04	117	1	44	72	20	-	-	0

Gebietskörperschaft (bei Gemeinden nur solche mit 3 000 und mehr Einwohner)	Gem.- Schl.- Nr.	Brutto- aus- gaben ¹	Bereinigte Bruttoausgaben		Nettoausgaben		Brutto- ein- nahmen ¹	Bereinigte Bruttoeinnahmen		Nettoeinnahmen	
			1 000 EUR	EUR je Einw.	1 000 EUR	EUR je Einw.		1 000 EUR	EUR je Einw.	1 000 EUR	EUR je Einw.
noch: LK Rhein-Hunsrück-Kreis											
Rheinböllen, St.	140 125 08	7 630	7 630	1 854,16	7 034	1 709,30	8 186	8 186	1 989,20	7 589	1 844,34
Simmern/Hunsrück, St.	140 144 08	21 562	21 562	2 708,11	18 829	2 364,88	20 496	20 496	2 574,19	17 763	2 230,96
LK Rhein-Lahn-Kreis	141 000 00	250 049	234 832	1 919,25	163 884	1 339,40	259 516	244 299	1 996,63	173 351	1 416,78
Lahnstein, gkSt.	141 075 00	38 503	38 503	2 130,55	28 378	1 570,27	38 684	38 684	2 140,52	28 558	1 580,24
VG Aar-Einrich Verbandsgemeinde Ortsgemeinden	141 000 11	36 562 10 647 25 915	36 498 10 647 25 851	1 977,02 576,70 1 400,31	25 387 3 151 22 236	1 375,17 170,67 1 204,50	35 325 10 006 25 319	35 261 10 006 25 255	1 910,03 542,02 1 368,01	24 150 2 510 21 640	1 308,18 135,98 1 172,20
VG Bad Ems-Nassau Verbandsgemeinde Ortsgemeinden	141 000 10	64 271 21 959 42 312	55 085 15 750 39 335	1 972,39 563,93 1 408,46	35 951 2 685 33 266	1 287,28 96,15 1 191,13	69 455 27 438 42 017	60 269 21 229 39 040	2 158,01 760,13 1 397,88	41 135 8 165 32 970	1 472,90 292,35 1 180,55
Bad Ems, St. Nassau, St.	141 006 10 141 091 10	15 520 8 789	14 366 7 505	1 482,13 1 664,36	11 425 6 733	1 178,68 1 493,19	15 486 7 910	14 332 6 626	1 478,63 1 469,51	11 391 5 854	1 175,19 1 298,34
VG Diez Verbandsgemeinde Ortsgemeinden	141 000 03	42 651 7 721 34 930	40 725 7 450 33 274	1 620,30 296,42 1 323,88	30 119 1 427 28 692	1 198,35 56,78 1 141,57	48 163 8 448 39 715	46 237 8 178 38 059	1 839,61 325,36 1 514,26	35 631 2 154 33 477	1 417,66 85,72 1 331,94
Diez, St.	141 029 03	17 993	16 539	1 494,46	15 154	1 369,26	20 413	18 959	1 713,15	17 574	1 587,94
VG Loreley Verbandsgemeinde Ortsgemeinden	141 000 09	34 900 8 113 26 786	34 586 7 825 26 761	2 084,24 471,57 1 612,67	21 800 2 267 19 532	1 313,70 136,64 1 177,06	31 621 7 586 24 035	31 307 7 298 24 009	1 886,67 439,80 1 446,87	18 521 1 740 16 781	1 116,13 104,87 1 011,26
Braubach, St.	141 501 09	5 469	5 469	1 797,84	4 246	1 395,68	3 840	3 840	1 262,34	2 617	860,17
VG Nastätten Verbandsgemeinde Ortsgemeinden	141 000 07	33 161 8 259 24 903	29 436 5 585 23 850	1 820,72 345,47 1 475,25	22 249 1 215 21 034	1 376,18 75,15 1 301,03	36 268 8 395 27 873	32 542 5 721 26 821	2 012,85 353,88 1 658,97	25 355 1 351 24 004	1 568,31 83,56 1 484,75
Nastätten, St.	141 092 07	6 999	6 536	1 547,28	5 562	1 316,83	7 118	6 655	1 575,54	5 682	1 345,09
LK Rhein-Pfalz-Kreis	338 000 00	277 215	269 626	1 745,47	204 429	1 323,40	272 252	264 662	1 713,33	199 465	1 291,27
Bobenheim-Roxheim	338 004 00	21 755	20 622	2 032,68	17 369	1 712,12	16 445	15 311	1 509,26	12 059	1 188,70
Böhl-Iggelheim	338 005 00	17 715	16 931	1 638,41	11 777	1 139,67	17 706	16 923	1 637,59	11 769	1 138,84
Limburgerhof	338 017 00	22 689	21 474	1 866,31	16 832	1 462,89	23 623	22 408	1 947,52	17 767	1 544,11
Mutterstadt	338 019 00	25 202	25 183	1 962,38	19 846	1 546,49	25 935	25 916	2 019,49	20 579	1 603,59
Schifferstadt, St.	338 025 00	37 112	37 112	1 829,52	27 221	1 341,94	36 141	36 141	1 781,67	26 251	1 294,09
VG Dannstadt-Schauernheim Verbandsgemeinde Ortsgemeinden	338 000 01	23 624 3 542 20 082	23 413 3 332 20 082	1 720,43 244,82 1 475,61	16 821 - 405 17 225	1 236,00 - 29,74 1 265,74	25 456 4 775 20 681	25 245 4 564 20 681	1 855,04 335,40 1 519,64	18 653 828 17 825	1 370,62 60,84 1 309,77
Dannstadt-Schauernheim	338 006 01	12 089	12 089	1 619,25	9 700	1 299,28	12 755	12 755	1 708,45	10 366	1 388,48
Hochdorf-Assenheim	338 014 01	4 783	4 783	1 483,24	4 486	1 391,00	4 716	4 716	1 462,41	4 419	1 370,16
VG Lamsheim-Heßheim Verbandsgemeinde Ortsgemeinden	338 000 06	30 765 6 890 23 875	30 152 6 890 23 262	1 773,44 405,26 1 368,18	23 239 3 999 19 240	1 366,86 235,21 1 131,65	27 817 4 327 23 489	27 204 4 327 22 876	1 600,03 254,52 1 345,51	20 291 1 436 18 855	1 193,46 84,48 1 108,98
Beindersheim	338 002 06	4 016	3 766	1 129,22	3 606	1 081,14	4 263	4 013	1 203,37	3 853	1 155,29
Heßheim	338 012 06	5 202	4 966	1 574,37	3 290	1 043,22	5 236	4 999	1 585,01	3 324	1 053,85
Lamsheim	338 016 06	9 521	9 521	1 365,44	7 916	1 135,28	9 045	9 045	1 297,13	7 440	1 066,97
VG Maxdorf Verbandsgemeinde Ortsgemeinden	338 000 04	22 352 2 767 19 586	21 506 2 767 18 739	1 665,29 214,25 1 451,05	17 300 1 021 16 280	1 339,64 79,03 1 260,61	22 360 3 157 19 204	21 513 3 157 18 357	1 665,89 244,43 1 421,46	17 308 1 410 15 898	1 340,24 109,21 1 231,03
Birkenheide	338 003 04	4 599	4 475	1 415,16	3 652	1 155,05	4 138	4 014	1 269,35	3 191	1 009,24
Maxdorf	338 018 04	10 928	10 403	1 458,17	9 097	1 275,21	11 156	10 631	1 490,16	9 326	1 307,21

Gebietskörperschaft (bei Gemeinden nur solche mit 3 000 und mehr Einwohner)	Gem.- Schl.- Nr.	Ausgaben des Verwaltungshaushalts						sonstige Ausgaben des Verwaltungs- haushalts
		zusammen	Personal- ausgaben	sächliche Verwaltungs- ausgaben	Zins- ausgaben	laufende Übertragungen		
						an öffentlichen Bereich	an andere Bereiche	
1 000 EUR								

noch: LK Rhein-Pfalz-Kreis

VG Rheinauen	338 000 08	45 019	14 207	8 566	57	17 712	4 436	41
Verbandsgemeinde		8 927	5 404	1 960	-	1 186	377	0
Ortsgemeinden		36 092	8 803	6 606	57	16 526	4 059	41
Altrip	338 001 08	12 292	2 627	2 129	27	5 544	1 958	7
Neuhofen	338 020 08	11 167	2 984	2 481	30	4 827	837	9
Otterstadt	338 021 08	4 600	999	880	-	2 097	623	1
Waldsee	338 026 08	8 032	2 194	1 116	-	4 058	642	23
VG Römerberg-Dudenhofen	338 000 07	30 357	11 324	6 208	422	11 296	1 096	11
Verbandsgemeinde		8 732	5 089	1 961	140	1 336	206	0
Ortsgemeinden		21 625	6 235	4 246	282	9 960	890	11
Dudenhofen	338 007 07	7 300	2 527	1 244	67	3 314	146	2
Harthausen	338 011 07	2 706	382	617	35	1 485	182	5
Römerberg	338 023 07	8 091	1 215	1 946	153	4 224	549	2
LK Südliche Weinstraße	337 000 00	207 940	54 032	36 679	1 569	102 919	12 647	95
VG Annweiler am Trifels	337 000 01	30 130	7 635	5 291	250	14 813	2 126	14
Verbandsgemeinde		8 876	4 855	2 032	149	1 269	571	-
Ortsgemeinden		21 254	2 780	3 260	101	13 544	1 555	14
Annweiler am Trifels, St.	337 501 01	10 937	1 334	1 991	68	6 513	1 023	8
VG Bad Bergzabern	337 000 02	39 093	9 827	7 335	276	19 116	2 523	17
Verbandsgemeinde		12 111	6 208	2 987	57	1 928	930	1
Ortsgemeinden		26 982	3 619	4 348	219	17 188	1 593	16
Bad Bergzabern, St.	337 005 02	9 836	1 147	1 741	171	5 975	799	4
VG Edenkoben	337 000 03	38 790	10 191	6 763	251	18 789	2 776	19
Verbandsgemeinde		10 022	5 386	2 932	104	959	638	3
Ortsgemeinden		28 768	4 806	3 831	148	17 830	2 138	16
Edenkoben, St.	337 020 03	12 555	2 339	1 455	120	7 836	802	3
VG Herxheim	337 000 04	32 827	8 432	5 200	348	16 591	2 238	18
Verbandsgemeinde		7 185	4 111	1 714	27	488	844	1
Ortsgemeinden		25 642	4 320	3 486	322	16 104	1 394	17
Herxheim bei Landau/Pfalz	337 038 04	18 411	3 502	2 581	291	11 372	654	11
VG Landau-Land	337 000 05	24 156	7 531	4 296	75	11 189	1 057	8
Verbandsgemeinde		6 706	3 619	1 521	54	838	674	-
Ortsgemeinden		17 450	3 911	2 775	22	10 351	383	8
Billigheim-Ingenheim	337 007 05	4 432	963	601	13	2 702	148	5
VG Maikammer	337 000 06	16 527	3 766	3 784	218	7 999	751	7
Verbandsgemeinde		4 645	2 564	1 295	105	280	401	-
Ortsgemeinden		11 882	1 202	2 490	113	7 719	350	7
Maikammer	337 052 06	6 422	904	1 257	60	4 045	153	4
VG Offenbach an der Queich	337 000 07	26 418	6 649	4 009	150	14 421	1 176	12
Verbandsgemeinde		6 642	3 757	2 047	53	533	253	0
Ortsgemeinden		19 775	2 893	1 962	97	13 889	923	12
Offenbach an der Queich	337 061 07	10 116	1 411	938	84	7 290	384	8
LK Südwestpfalz	340 000 00	167 366	51 307	29 162	2 451	77 534	6 721	191
VG Dahner Felsenland	340 000 01	28 791	8 556	6 250	1 035	12 547	392	12
Verbandsgemeinde		9 196	4 754	2 497	669	935	339	2
Ortsgemeinden		19 595	3 802	3 753	366	11 612	53	10
Dahn, St.	340 004 01	7 461	1 431	1 221	86	4 707	14	3

Gebietskörperschaft (bei Gemeinden nur solche mit 3 000 und mehr Einwohner)	Gem.- Schl.- Nr.	Ausgaben des Vermögenshaushalts					
		zusammen	Sachinvestitionen		Investitionszuweisungen, Darlehen, Tilgungen		sonstige Ausgaben des Vermögens- haushalts
			zusammen	darunter Baumaß- nahmen	an öffentlichen Bereich	an andere Bereiche	
1 000 EUR							

noch: LK Rhein-Pfalz-Kreis

VG Rheinauen	338 000 08	3 964	3 658	2 175	-	268	38
Verbandsgemeinde		293	290	-	-	3	-
Ortsgemeinden		3 671	3 368	2 175	-	265	38
Altrip	338 001 08	1 268	1 097	552	-	163	9
Neuhofen	338 020 08	1 235	1 121	900	-	85	29
Otterstadt	338 021 08	92	92	49	-	-	-
Waldsee	338 026 08	1 076	1 058	673	-	17	0
VG Römerberg-Dudenhofen	338 000 07	2 425	1 715	970	-	710	-
Verbandsgemeinde		293	138	21	-	156	-
Ortsgemeinden		2 131	1 577	948	-	554	-
Dudenhofen	338 007 07	942	858	360	-	84	-
Harthausen	338 011 07	87	30	-	-	56	-
Römerberg	338 023 07	1 055	678	583	-	377	-
LK Südliche Weinstraße	337 000 00	44 383	27 145	20 285	56	5 738	1 282
VG Annweiler am Trifels	337 000 01	2 272	1 820	1 160	-	446	3
Verbandsgemeinde		1 173	928	313	-	239	3
Ortsgemeinden		1 099	892	848	-	207	0
Annweiler am Trifels, St.	337 501 01	429	310	306	-	119	0
VG Bad Bergzabern	337 000 02	5 566	3 270	2 696	-	1 763	532
Verbandsgemeinde		2 163	1 832	1 456	-	331	-
Ortsgemeinden		3 403	1 438	1 240	-	1 432	532
Bad Bergzabern, St.	337 005 02	1 640	443	420	-	1 114	84
VG Edenkoben	337 000 03	16 469	5 573	4 768	25	753	118
Verbandsgemeinde		12 016	1 684	1 275	-	333	-
Ortsgemeinden		4 452	3 889	3 493	25	420	118
Edenkoben, St.	337 020 03	934	579	428	-	318	36
VG Herxheim	337 000 04	7 650	6 296	5 434	30	984	320
Verbandsgemeinde		2 286	2 132	1 932	3	151	-
Ortsgemeinden		5 364	4 164	3 502	26	833	320
Herxheim bei Landau/Pfalz	337 038 04	2 757	1 716	1 514	-	701	320
VG Landau-Land	337 000 05	2 138	1 499	859	-	422	125
Verbandsgemeinde		901	607	64	-	202	-
Ortsgemeinden		1 237	892	795	-	220	125
Billigheim-Ingenheim	337 007 05	289	80	42	-	108	100
VG Maikammer	337 000 06	3 312	2 804	1 110	-	508	-
Verbandsgemeinde		626	374	233	-	252	-
Ortsgemeinden		2 687	2 430	877	-	256	-
Maikammer	337 052 06	2 396	2 275	819	-	121	-
VG Offenbach an der Queich	337 000 07	6 977	5 883	4 257	1	863	183
Verbandsgemeinde		4 580	3 906	3 732	-	495	180
Ortsgemeinden		2 396	1 978	525	1	368	3
Offenbach an der Queich	337 061 07	1 632	1 318	357	1	267	-
LK Südwestpfalz	340 000 00	31 004	24 439	20 111	-	5 927	266
VG Dahner Felsenland	340 000 01	5 281	3 287	2 660	-	1 918	76
Verbandsgemeinde		914	318	28	-	521	76
Ortsgemeinden		4 367	2 969	2 632	-	1 397	0
Dahn, St.	340 004 01	684	512	335	-	172	-

Gebietskörperschaft (bei Gemeinden nur solche mit 3 000 und mehr Einwohner)	Gem.- Schl.- Nr.	Einnahmen des Verwaltungshaushalts								
		zusammen	Steuern und steuer- ähnliche Ein- nahmen	Gebühren, zweck- gebundene Abgaben	Ein- nahmen aus wirtschaf- licher Tätigkeit	laufende Übertragungen		aufgaben- bezogene Leistungs- beteili- gungen	sonstige Ein- nahmen des Ver- waltungs- haushalts	
						zu- sammen	darunter von			
							Bund und Land			Gemein- den / GV und Zweck- verbänden
1 000 EUR										

noch: LK Rhein-Pfalz-Kreis

VG Rheinauen	338 000 08	47 432	23 279	1 538	1 907	19 957	4 368	11 537	-	751
Verbandsgemeinde		10 814	77	511	53	10 017	2 438	6 801	-	156
Ortsgemeinden		36 617	23 201	1 027	1 854	9 940	1 930	4 735	-	595
Altrip	338 001 08	12 068	7 659	262	594	3 505	636	1 177	-	47
Neuhofen	338 020 08	10 989	7 136	303	392	3 066	553	1 850	-	92
Otterstadt	338 021 08	4 447	2 837	239	311	873	194	377	-	187
Waldsee	338 026 08	9 114	5 570	222	557	2 496	547	1 332	-	269
VG Römerberg-Dudenhofen	338 000 07	33 261	21 325	1 350	1 113	9 167	4 195	4 485	-	307
Verbandsgemeinde		5 093	10	323	63	4 463	2 391	1 742	-	234
Ortsgemeinden		28 168	21 315	1 027	1 050	4 703	1 804	2 743	-	73
Dudenhofen	338 007 07	8 972	6 027	538	409	1 978	578	1 313	-	19
Harthausen	338 011 07	4 375	3 892	98	168	203	177	2	-	13
Römerberg	338 023 07	10 835	9 319	236	398	851	758	56	-	33
LK Südliche Weinstraße	337 000 00	229 086	120 912	7 732	12 142	85 548	22 983	56 169	36	2 715
VG Annweiler am Trifels	337 000 01	29 870	13 638	864	1 095	13 843	4 891	7 680	-	430
Verbandsgemeinde		9 919	77	462	57	9 148	2 061	6 814	-	174
Ortsgemeinden		19 951	13 561	402	1 038	4 694	2 830	866	-	256
Annweiler am Trifels, St.	337 501 01	9 571	6 826	257	495	1 811	861	129	-	182
VG Bad Bergzabern	337 000 02	42 861	21 352	1 823	2 247	17 110	6 846	9 640	36	293
Verbandsgemeinde		13 369	767	714	80	11 599	3 189	8 228	18	191
Ortsgemeinden		29 493	20 586	1 109	2 168	5 510	3 657	1 412	18	102
Bad Bergzabern, St.	337 005 02	10 665	6 998	592	821	2 190	1 943	129	-	65
VG Edenkoben	337 000 03	44 670	24 589	1 322	2 794	15 551	3 432	10 159	-	413
Verbandsgemeinde		11 342	482	529	428	9 748	1 731	7 522	-	155
Ortsgemeinden		33 328	24 107	794	2 366	5 802	1 701	2 637	-	258
Edenkoben, St.	337 020 03	14 259	10 550	274	637	2 734	879	1 250	-	64
VG Herxheim	337 000 04	34 678	19 188	1 119	1 952	12 133	2 031	9 212	-	287
Verbandsgemeinde		8 820	124	721	537	7 328	758	6 139	-	109
Ortsgemeinden		25 858	19 063	398	1 415	4 804	1 272	3 072	-	178
Herxheim bei Landau/Pfalz	337 038 04	18 084	12 615	310	1 096	3 898	1 035	2 730	-	166
VG Landau-Land	337 000 05	26 707	12 820	754	2 065	10 923	2 917	7 371	-	144
Verbandsgemeinde		7 762	22	277	346	7 071	1 603	4 983	-	47
Ortsgemeinden		18 945	12 798	477	1 719	3 852	1 314	2 387	-	98
Billigheim-Ingenheim	337 007 05	4 942	3 363	140	557	855	315	531	-	26
VG Maikammer	337 000 06	19 509	10 901	1 282	1 216	5 885	1 141	4 346	-	225
Verbandsgemeinde		5 338	9	413	191	4 555	555	3 686	-	170
Ortsgemeinden		14 171	10 892	869	1 025	1 330	587	660	-	55
Maikammer	337 052 06	7 138	5 112	287	626	1 078	394	657	-	34
VG Offenbach an der Queich	337 000 07	30 791	18 424	568	772	10 104	1 725	7 761	-	922
Verbandsgemeinde		8 475	108	414	19	7 225	550	6 277	-	709
Ortsgemeinden		22 316	18 316	154	753	2 880	1 176	1 484	-	213
Offenbach an der Queich	337 061 07	10 143	8 137	77	434	1 395	637	633	-	101
LK Südwestpfalz	340 000 00	185 598	74 524	5 395	8 676	95 608	29 187	58 913	29	1 367
VG Dahner Felsenland	340 000 01	30 353	12 012	1 157	2 043	14 795	4 928	7 624	-	346
Verbandsgemeinde		9 772	24	243	54	9 268	1 934	5 524	-	184
Ortsgemeinden		20 580	11 988	914	1 989	5 527	2 995	2 100	-	163
Dahn, St.	340 004 01	7 870	5 290	312	589	1 608	769	798	-	70

Gebietskörperschaft (bei Gemeinden nur solche mit 3 000 und mehr Einwohner)	Gem.- Schl.- Nr.	Einnahmen des Vermögenshaushalts							sonstige Einnahmen des Vermögens- haushalts
		zusammen	Darlehens- rückflüsse	Beiträge und ähnliche Entgelte	Zuweisungen und Zuschüsse für Investitionen		Schulden- aufnahmen		
					zusammen	darunter von Bund und Land	zusammen	darunter Kredit- markt- mittel	
1 000 EUR									

noch: LK Rhein-Pfalz-Kreis

VG Rheinauen	338 000 08	960	23	243	66	30	-	-	628
Verbandsgemeinde		68	-	-	14	10	-	-	54
Ortsgemeinden		893	23	243	52	20	-	-	575
Altrip	338 001 08	616	-	62	-	-	-	-	554
Neuhofen	338 020 08	188	19	136	20	-	-	-	13
Otterstadt	338 021 08	32	4	25	-	-	-	-	3
Waldsee	338 026 08	57	-	20	32	20	-	-	4
VG Römerberg-Dudenhofen	338 000 07	878	-	514	316	316	-	-	48
Verbandsgemeinde		16	-	-	15	15	-	-	1
Ortsgemeinden		862	-	514	302	302	-	-	46
Dudenhofen	338 007 07	328	-	328	-	-	-	-	-
Harthausen	338 011 07	80	-	79	-	-	-	-	1
Römerberg	338 023 07	382	-	35	302	302	-	-	45
LK Südliche Weinstraße	337 000 00	19 171	89	5 111	6 251	5 003	3 060	3 060	4 659
VG Annweiler am Trifels	337 000 01	1 510	-	838	672	624	-	-	-
Verbandsgemeinde		147	-	-	147	127	-	-	-
Ortsgemeinden		1 363	-	838	525	496	-	-	-
Annweiler am Trifels, St.	337 501 01	909	-	498	411	411	-	-	-
VG Bad Bergzabern	337 000 02	1 742	59	266	1 179	967	-	-	238
Verbandsgemeinde		554	55	-	499	499	-	-	-
Ortsgemeinden		1 188	4	266	680	468	-	-	238
Bad Bergzabern, St.	337 005 02	245	-	123	91	91	-	-	30
VG Edenkoben	337 000 03	2 275	4	443	1 015	817	-	-	813
Verbandsgemeinde		252	-	-	252	252	-	-	-
Ortsgemeinden		2 023	4	443	763	565	-	-	813
Edenkoben, St.	337 020 03	217	4	69	125	76	-	-	19
VG Herxheim	337 000 04	8 350	20	3 247	1 307	1 058	1 960	1 960	1 817
Verbandsgemeinde		2 725	1	-	764	689	1 960	1 960	-
Ortsgemeinden		5 624	18	3 247	543	370	-	-	1 817
Herxheim bei Landau/Pfalz	337 038 04	4 047	18	2 409	272	220	-	-	1 348
VG Landau-Land	337 000 05	1 087	-	173	501	285	-	-	413
Verbandsgemeinde		294	-	-	231	106	-	-	63
Ortsgemeinden		793	-	173	270	179	-	-	350
Billigheim-Ingenheim	337 007 05	171	-	9	25	25	-	-	138
VG Maikammer	337 000 06	489	6	61	392	239	-	-	30
Verbandsgemeinde		110	-	-	110	74	-	-	-
Ortsgemeinden		379	6	61	282	166	-	-	30
Maikammer	337 052 06	230	4	36	190	166	-	-	-
VG Offenbach an der Queich	337 000 07	3 718	-	83	1 185	1 013	1 100	1 100	1 349
Verbandsgemeinde		2 083	-	-	983	970	1 100	1 100	0
Ortsgemeinden		1 635	-	83	202	43	-	-	1 349
Offenbach an der Queich	337 061 07	1 205	-	48	114	35	-	-	1 043
LK Südwestpfalz	340 000 00	25 979	29	6 544	5 281	3 986	10 792	10 792	3 333
VG Dahner Felsenland	340 000 01	5 644	9	1 278	1 365	737	2 695	2 695	297
Verbandsgemeinde		974	9	-	146	135	817	817	2
Ortsgemeinden		4 670	-	1 278	1 219	602	1 878	1 878	295
Dahn, St.	340 004 01	560	-	360	41	41	-	-	159

Gebietskörperschaft (bei Gemeinden nur solche mit 3 000 und mehr Einwohner)	Gem.- Schl.- Nr.	Bruttoausgaben ¹		Bereinigte Bruttoausgaben		Nettoausgaben		Bruttoeinnahmen ¹		Bereinigte Bruttoeinnahmen		Nettoeinnahmen	
		1 000 EUR	EUR je Einw.	1 000 EUR	EUR je Einw.	1 000 EUR	EUR je Einw.	1 000 EUR	EUR je Einw.	1 000 EUR	EUR je Einw.		

noch: LK Rhein-Pfalz-Kreis

VG Rheinauen	338 000 08	43 220	40 452	1 669,56	30 237	1 247,97	42 630	39 861	1 645,19	29 647	1 223,60
Verbandsgemeinde		3 458	3 458	142,71	- 33	- 1,37	5 120	5 120	211,31	1 629	67,22
Ortsgemeinden		39 762	36 994	1 526,85	30 270	1 249,34	37 510	34 741	1 433,88	28 018	1 156,38
Altrip	338 001 08	13 560	12 037	1 574,75	10 205	1 334,97	12 684	11 162	1 460,17	9 329	1 220,40
Neuhofen	338 020 08	12 403	11 886	1 648,10	9 479	1 314,30	11 177	10 660	1 478,07	8 252	1 144,27
Otterstadt	338 021 08	4 692	4 425	1 275,93	3 854	1 111,31	4 478	4 211	1 214,24	3 640	1 049,62
Waldsee	338 026 08	9 107	8 646	1 464,11	6 733	1 140,22	9 171	8 709	1 474,86	6 797	1 150,98
VG Römerberg-Dudenhofen	338 000 07	32 781	32 781	1 516,61	23 785	1 100,40	34 139	34 139	1 579,40	25 143	1 163,20
Verbandsgemeinde		9 026	9 026	417,56	4 878	225,68	5 108	5 108	236,34	961	44,47
Ortsgemeinden		23 756	23 756	1 099,05	18 907	874,72	29 030	29 030	1 343,06	24 181	1 118,73
Dudenhofen	338 007 07	8 242	8 242	1 358,77	6 351	1 046,99	9 300	9 300	1 533,11	7 409	1 221,33
Harthausen	338 011 07	2 793	2 793	899,09	2 614	841,62	4 455	4 455	1 434,20	4 276	1 376,73
Römerberg	338 023 07	9 146	9 146	928,01	8 031	814,87	11 218	11 218	1 138,17	10 103	1 025,03
LK Südliche Weinstraße	337 000 00	215 439	212 292	1 918,07	163 961	1 481,40	211 372	208 226	1 881,33	159 895	1 444,66
VG Annweiler am Trifels	337 000 01	26 301	25 500	1 522,59	18 370	1 096,83	25 279	24 478	1 461,58	17 348	1 035,81
Verbandsgemeinde		3 948	3 860	230,46	922	55,05	3 965	3 877	231,50	939	56,09
Ortsgemeinden		22 353	21 641	1 292,13	17 448	1 041,78	21 314	20 601	1 230,07	16 408	979,72
Annweiler am Trifels, St.	337 501 01	11 365	10 757	1 518,02	9 355	1 320,22	10 480	9 871	1 393,04	8 469	1 195,24
VG Bad Bergzabern	337 000 02	39 027	38 804	1 606,85	26 813	1 110,31	38 972	38 748	1 604,55	26 758	1 108,02
Verbandsgemeinde		8 642	8 642	357,87	2 333	96,60	8 291	8 291	343,33	1 982	82,06
Ortsgemeinden		30 385	30 162	1 248,98	24 480	1 013,71	30 681	30 457	1 261,22	24 776	1 025,96
Bad Bergzabern, St.	337 005 02	11 476	11 442	1 388,77	9 278	1 126,07	10 910	10 876	1 320,06	8 712	1 057,36
VG Edenkoben	337 000 03	48 517	47 083	2 314,12	39 220	1 927,67	40 204	38 770	1 905,53	30 907	1 519,08
Verbandsgemeinde		15 298	15 292	751,61	12 528	615,77	4 853	4 848	238,26	2 084	102,41
Ortsgemeinden		33 220	31 791	1 562,51	26 692	1 311,91	35 351	33 922	1 667,28	28 824	1 416,67
Edenkoben, St.	337 020 03	13 489	12 899	1 905,04	10 642	1 571,77	14 476	13 887	2 050,91	11 630	1 717,64
VG Herxheim	337 000 04	34 982	34 540	2 290,91	27 558	1 827,84	37 532	37 090	2 460,07	30 109	1 997,00
Verbandsgemeinde		3 976	3 911	259,38	1 797	119,21	6 050	5 985	396,95	3 872	256,79
Ortsgemeinden		31 006	30 629	2 031,53	25 761	1 708,63	31 482	31 106	2 063,11	26 237	1 740,22
Herxheim bei Landau/Pfalz	337 038 04	21 168	21 096	1 991,32	17 078	1 612,01	22 131	22 059	2 082,22	18 041	1 702,90
VG Landau-Land	337 000 05	22 283	22 216	1 627,93	15 466	1 133,29	23 782	23 716	1 737,79	16 965	1 243,15
Verbandsgemeinde		3 596	3 596	263,47	778	57,01	4 045	4 045	296,40	1 227	89,94
Ortsgemeinden		18 687	18 621	1 364,46	14 688	1 076,27	19 737	19 671	1 441,40	15 738	1 153,21
Billigheim-Ingenheim	337 007 05	4 720	4 715	1 234,17	3 844	1 006,28	5 113	5 107	1 336,99	4 237	1 109,11
VG Maikammer	337 000 06	16 752	16 636	2 072,51	13 896	1 731,22	16 911	16 795	2 092,37	14 056	1 751,08
Verbandsgemeinde		2 183	2 093	260,71	824	102,59	2 361	2 270	282,84	1 001	124,73
Ortsgemeinden		14 569	14 543	1 811,80	13 073	1 628,63	14 550	14 525	1 809,52	13 055	1 626,35
Maikammer	337 052 06	8 818	8 818	2 030,46	7 587	1 746,86	7 368	7 368	1 696,57	6 136	1 412,96
VG Offenbach an der Queich	337 000 07	27 577	27 513	2 168,75	22 637	1 784,44	28 692	28 627	2 256,61	23 752	1 872,30
Verbandsgemeinde		5 406	5 341	421,02	3 338	263,10	4 741	4 676	368,62	2 673	210,71
Ortsgemeinden		22 172	22 172	1 747,73	19 300	1 521,34	23 951	23 951	1 887,99	21 079	1 661,60
Offenbach an der Queich	337 061 07	11 748	11 748	1 846,28	10 357	1 627,75	11 349	11 349	1 783,54	9 958	1 565,00
LK Südwestpfalz	340 000 00	169 717	166 893	1 758,40	102 215	1 076,95	182 923	180 099	1 897,54	115 422	1 216,09
VG Dahner Felsenland	340 000 01	29 236	29 236	2 037,21	20 216	1 408,69	31 160	31 160	2 171,27	22 140	1 542,74
Verbandsgemeinde		5 274	5 274	367,51	2 431	169,41	5 910	5 910	411,80	3 067	213,70
Ortsgemeinden		23 962	23 962	1 669,71	17 785	1 239,28	25 250	25 250	1 759,46	19 073	1 329,03
Dahn, St.	340 004 01	8 145	8 145	1 773,38	6 537	1 423,30	8 430	8 430	1 835,41	6 822	1 485,33

Gebietskörperschaft (bei Gemeinden nur solche mit 3 000 und mehr Einwohner)	Gem.- Schl.- Nr.	Ausgaben des Verwaltungshaushalts						sonstige Ausgaben des Verwaltungs- haushalts
		zusammen	Personal- ausgaben	sächliche Verwaltungs- ausgaben	Zins- ausgaben	laufende Übertragungen		
						an öffentlichen Bereich	an andere Bereiche	
1 000 EUR								

noch: LK Südwestpfalz

VG Hauenstein	340 000 02	16 671	4 594	3 041	226	7 766	1 024	19
Verbandsgemeinde		4 607	2 431	942	93	712	429	0
Ortsgemeinden		12 064	2 163	2 098	133	7 054	596	19
Hauenstein	340 014 02	5 441	822	758	62	3 362	436	2
VG Pirmasens-Land	340 000 03	20 409	6 130	3 260	292	9 536	1 188	3
Verbandsgemeinde		6 381	3 347	1 259	135	1 094	546	-
Ortsgemeinden		14 028	2 783	2 001	157	8 442	642	3
Lemberg	340 028 03	3 839	269	526	98	2 701	245	-
VG Rodalben	340 000 04	21 111	6 327	2 959	283	10 347	1 188	7
Verbandsgemeinde		6 347	3 663	1 176	57	915	536	-
Ortsgemeinden		14 765	2 664	1 783	226	9 432	652	7
Rodalben, St.	340 038 04	6 670	939	967	77	4 544	141	2
VG Thaleischweiler-Wallhalben	340 000 09	30 818	9 835	5 349	251	13 581	1 736	66
Verbandsgemeinde		8 725	4 283	2 045	128	1 296	943	31
Ortsgemeinden		22 093	5 552	3 304	123	12 286	793	35
Thaleischweiler-Fröschen	340 051 09	3 520	237	639	16	2 403	214	11
VG Waldfischbach-Burgalben	340 000 06	22 021	7 205	4 021	129	10 235	350	81
Verbandsgemeinde		6 120	3 550	1 463	115	740	253	0
Ortsgemeinden		15 901	3 655	2 558	14	9 495	98	81
Waldfischbach-Burgalben	340 054 06	5 955	1 167	1 018	9	3 689	64	9
VG Zweibrücken-Land	340 000 08	27 544	8 661	4 282	235	13 521	842	3
Verbandsgemeinde		7 303	3 768	1 895	60	1 256	324	-
Ortsgemeinden		20 241	4 893	2 388	175	12 265	517	3
Contwig	340 206 08	5 728	1 035	581	69	3 875	169	0
LK Trier-Saarburg	235 000 00	263 412	70 897	50 768	6 295	125 615	9 321	516
VG Hermeskeil	235 000 01	27 776	5 906	6 475	283	13 563	1 476	73
Verbandsgemeinde		7 575	3 953	2 252	132	1 165	72	-
Ortsgemeinden		20 201	1 952	4 223	151	12 398	1 403	73
Hermeskeil, St.	235 045 01	8 518	846	1 714	73	4 991	841	54
VG Konz	235 000 03	58 624	13 934	10 625	3 095	26 222	4 630	119
Verbandsgemeinde		16 693	7 115	3 599	1 733	2 252	1 991	3
Ortsgemeinden		41 931	6 819	7 026	1 361	23 969	2 639	116
Konz, St.	235 068 03	25 259	3 911	4 865	925	13 814	1 641	103
VG Ruwer	235 000 04	32 639	11 631	5 114	469	15 199	204	22
Verbandsgemeinde		9 616	5 734	1 974	258	1 612	32	5
Ortsgemeinden		23 023	5 897	3 140	211	13 587	172	17
VG Saarburg-Kell	235 000 08	59 212	17 708	12 041	1 128	27 527	682	126
Verbandsgemeinde		17 651	10 033	4 295	626	2 317	361	19
Ortsgemeinden		41 561	7 674	7 746	502	25 210	321	107
Saarburg, St.	235 118 08	9 100	1 408	1 778	238	5 590	80	6
VG Schweich an der Röm. Weinstr.	235 000 06	48 224	11 251	9 240	954	24 616	2 031	132
Verbandsgemeinde		11 616	6 418	3 114	231	1 613	238	2
Ortsgemeinden		36 608	4 833	6 126	723	23 003	1 793	130
Schweich, St.	235 125 06	8 815	1 315	1 158	160	5 599	516	68
VG Trier-Land	235 000 07	36 937	10 468	7 274	366	18 488	297	43
Verbandsgemeinde		9 665	5 248	2 716	164	1 309	192	35
Ortsgemeinden		27 272	5 220	4 558	202	17 179	105	8

Gebietskörperschaft (bei Gemeinden nur solche mit 3 000 und mehr Einwohner)	Gem.- Schl.- Nr.	Ausgaben des Vermögenshaushalts					sonstige Ausgaben des Vermögens- haushalts
		zusammen	Sachinvestitionen		Investitionszuweisungen, Darlehen, Tilgungen		
			zusammen	darunter Baumaß- nahmen	an öffentlichen Bereich	an andere Bereiche	
1 000 EUR							

noch: LK Südwestpfalz

VG Hauenstein	340 000 02	3 582	3 120	2 545	-	423	40
Verbandsgemeinde		706	482	300	-	224	-
Ortsgemeinden		2 877	2 638	2 245	-	199	40
Hauenstein	340 014 02	1 543	1 470	1 207	-	73	-
VG Pirmasens-Land	340 000 03	2 699	2 136	2 005	-	553	10
Verbandsgemeinde		264	44	0	-	211	10
Ortsgemeinden		2 434	2 092	2 004	-	342	-
Lemberg	340 028 03	1 530	1 339	1 339	-	191	-
VG Rodalben	340 000 04	3 046	2 243	1 914	-	789	-
Verbandsgemeinde		875	705	534	-	156	-
Ortsgemeinden		2 171	1 538	1 379	-	633	-
Rodalben, St.	340 038 04	1 080	792	649	-	288	-
VG Thaleischweiler-Wallhalben	340 000 09	5 645	4 783	4 331	-	813	49
Verbandsgemeinde		1 806	1 391	1 051	-	414	-
Ortsgemeinden		3 840	3 392	3 281	-	398	49
Thaleischweiler-Fröschen	340 051 09	1 678	1 615	1 602	-	64	-
VG Waldfischbach-Burgalben	340 000 06	3 903	3 010	1 802	-	523	12
Verbandsgemeinde		1 389	798	88	-	235	12
Ortsgemeinden		2 514	2 212	1 714	-	289	-
Waldfischbach-Burgalben	340 054 06	1 077	909	788	-	155	-
VG Zweibrücken-Land	340 000 08	6 847	5 859	4 853	-	908	80
Verbandsgemeinde		1 602	1 389	915	-	198	15
Ortsgemeinden		5 245	4 470	3 939	-	710	65
Contwig	340 206 08	2 365	2 035	1 610	-	266	65
LK Trier-Saarburg	235 000 00	85 380	44 579	37 646	11 010	26 938	2 640
VG Hermeskeil	235 000 01	3 856	2 193	2 017	2	1 590	71
Verbandsgemeinde		1 888	1 170	1 156	2	705	12
Ortsgemeinden		1 967	1 023	860	-	885	59
Hermeskeil, St.	235 045 01	775	356	354	-	360	59
VG Konz	235 000 03	21 561	7 592	6 135	389	13 138	256
Verbandsgemeinde		3 874	1 647	802	13	2 214	0
Ortsgemeinden		17 687	5 945	5 333	376	10 924	256
Konz, St.	235 068 03	8 967	3 449	3 038	376	5 137	2
VG Ruwer	235 000 04	17 629	5 405	4 431	10 619	1 168	436
Verbandsgemeinde		12 504	1 191	508	10 619	493	199
Ortsgemeinden		5 126	4 214	3 923	-	675	237
VG Saarburg-Kell	235 000 08	16 545	12 764	9 916	-	2 941	814
Verbandsgemeinde		3 162	1 386	879	-	1 713	37
Ortsgemeinden		13 384	11 378	9 038	-	1 228	777
Saarburg, St.	235 118 08	4 604	4 134	3 540	-	243	227
VG Schweich an der Röm. Weinstr.	235 000 06	19 423	12 683	12 359	-	5 983	757
Verbandsgemeinde		5 121	4 180	4 047	-	687	253
Ortsgemeinden		14 302	8 503	8 312	-	5 296	504
Schweich, St.	235 125 06	1 787	1 071	1 061	-	673	43
VG Trier-Land	235 000 07	6 366	3 942	2 787	-	2 119	305
Verbandsgemeinde		2 628	1 025	593	-	1 364	239
Ortsgemeinden		3 738	2 917	2 194	-	755	66

Gebietskörperschaft (bei Gemeinden nur solche mit 3 000 und mehr Einwohner)	Gem.- Schl.- Nr.	Einnahmen des Verwaltungshaushalts							
		zusammen	Steuern und steuer- ähnliche Ein- nahmen	Gebühren, zweck- gebundene Abgaben	Ein- nahmen aus wirtschaf- tlicher Tätigkeit	laufende Übertragungen		aufgaben- bezogene Leistungs- beteili- gungen	sonstige Ein- nahmen des Ver- waltungs- haushalts
						zu- sammen	darunter von		
							Bund und Land		
1 000 EUR									

noch: LK Südwestpfalz

VG Hauenstein	340 000 02	17 984	8 646	512	1 135	7 554	2 194	4 864	-	135
Verbandsgemeinde		5 162	55	195	19	4 805	974	3 547	-	88
Ortsgemeinden		12 821	8 592	318	1 116	2 749	1 221	1 317	-	47
Hauenstein	340 014 02	5 845	4 328	135	290	1 074	342	624	-	18
VG Pirmasens-Land	340 000 03	21 609	8 536	473	772	11 683	4 426	6 234	-	144
Verbandsgemeinde		7 083	3	165	29	6 833	1 820	4 619	-	52
Ortsgemeinden		14 526	8 533	307	743	4 850	2 606	1 614	-	92
Lemberg	340 028 03	3 858	2 476	62	131	1 187	952	6	-	2
VG Rodalben	340 000 04	23 916	12 248	642	603	10 232	3 659	5 805	11	181
Verbandsgemeinde		7 322	58	355	48	6 753	2 109	4 383	-	108
Ortsgemeinden		16 595	12 190	287	554	3 479	1 551	1 421	11	74
Rodalben, St.	340 038 04	7 619	5 783	115	333	1 356	812	467	11	22
VG Thaleisweiler-Wallhalben	340 000 09	32 778	12 963	852	1 283	17 417	5 896	9 868	-	262
Verbandsgemeinde		9 711	16	281	77	9 235	2 454	6 084	-	103
Ortsgemeinden		23 067	12 947	571	1 206	8 182	3 442	3 784	-	159
Thaleisweiler-Fröschen	340 051 09	3 783	2 790	37	213	698	539	0	-	45
VG Waldfischbach-Burgalben	340 000 06	21 866	8 822	881	1 605	10 382	2 998	6 830	18	159
Verbandsgemeinde		7 229	13	301	84	6 691	1 564	4 708	18	121
Ortsgemeinden		14 637	8 809	580	1 520	3 691	1 435	2 123	-	37
Waldfischbach-Burgalben	340 054 06	6 111	4 352	182	519	1 049	458	542	-	8
VG Zweibrücken-Land	340 000 08	37 093	11 296	877	1 236	23 545	5 083	17 689	-	139
Verbandsgemeinde		8 656	2	452	117	8 005	2 237	5 029	-	81
Ortsgemeinden		28 436	11 294	426	1 119	15 541	2 847	12 660	-	58
Contwig	340 206 08	9 489	3 323	97	255	5 802	652	5 147	-	12
LK Trier-Saarburg	235 000 00	277 897	109 906	10 726	16 168	138 356	58 237	69 255	70	2 671
VG Hermeskeil	235 000 01	29 092	11 645	594	3 944	12 533	5 136	5 927	-	377
Verbandsgemeinde		8 571	181	481	54	7 739	2 178	5 327	-	116
Ortsgemeinden		20 522	11 464	112	3 890	4 794	2 958	599	-	261
Hermeskeil, St.	235 045 01	8 672	5 753	43	909	1 858	878	343	-	108
VG Konz	235 000 03	59 913	21 335	1 968	2 381	33 367	14 437	14 714	-	862
Verbandsgemeinde		18 656	187	735	180	17 077	4 534	10 648	-	476
Ortsgemeinden		41 257	21 147	1 234	2 201	16 290	9 903	4 067	-	386
Konz, St.	235 068 03	24 186	13 466	813	1 109	8 703	5 096	2 243	-	96
VG Ruwer	235 000 04	34 211	12 163	666	1 905	19 227	7 765	10 776	51	199
Verbandsgemeinde		10 406	15	440	22	9 851	2 614	6 710	-	78
Ortsgemeinden		23 805	12 148	226	1 883	9 376	5 152	4 066	51	121
VG Saarburg-Kell	235 000 08	62 987	22 286	4 329	3 069	32 680	15 377	15 465	19	605
Verbandsgemeinde		19 810	284	968	426	17 887	5 672	10 997	-	245
Ortsgemeinden		43 177	22 002	3 361	2 643	14 793	9 705	4 468	19	360
Saarburg, St.	235 118 08	9 466	6 375	540	564	1 963	1 161	647	-	25
VG Schweich an der Röm. Weinstr.	235 000 06	52 585	25 928	1 522	3 710	21 039	7 440	11 458	-	387
Verbandsgemeinde		13 687	181	913	58	12 384	3 118	8 902	-	151
Ortsgemeinden		38 898	25 747	609	3 652	8 655	4 322	2 557	-	236
Schweich, St.	235 125 06	9 738	7 051	143	356	2 144	991	707	-	43
VG Trier-Land	235 000 07	39 108	16 550	1 647	1 159	19 509	8 082	10 914	-	242
Verbandsgemeinde		11 088	14	478	21	10 457	2 564	7 640	-	118
Ortsgemeinden		28 020	16 536	1 169	1 139	9 052	5 518	3 275	-	124

Gebietskörperschaft (bei Gemeinden nur solche mit 3 000 und mehr Einwohner)	Gem.- Schl.- Nr.	Einnahmen des Vermögenshaushalts							
		zusammen	Darlehens- rückflüsse	Beiträge und ähnliche Entgelte	Zuweisungen und Zuschüsse für Investitionen		Schulden- aufnahmen		sonstige Einnahmen des Vermögens- haushalts
					zusammen	darunter von Bund und Land	zusammen	darunter Kredit- markt- mittel	
		1 000 EUR							

noch: LK Südwestpfalz

VG Hauenstein	340 000 02	2 446	-	941	450	402	997	997	58
Verbandsgemeinde		194	-	-	192	145	-	-	3
Ortsgemeinden		2 251	-	941	258	257	997	997	55
Hauenstein	340 014 02	1 583	-	326	257	257	997	997	3
VG Pirmasens-Land	340 000 03	2 702	-	536	350	346	1 631	1 631	185
Verbandsgemeinde		10	-	-	10	10	-	-	-
Ortsgemeinden		2 692	-	536	340	336	1 631	1 631	185
Lemberg	340 028 03	1 732	-	49	116	116	1 518	1 518	49
VG Rodalben	340 000 04	1 625	-	701	439	384	53	53	432
Verbandsgemeinde		358	-	-	232	230	-	-	126
Ortsgemeinden		1 267	-	701	208	153	53	53	306
Rodalben, St.	340 038 04	299	-	220	54	30	-	-	25
VG Thaleisweiler-Wallhalben	340 000 09	7 040	4	1 399	1 322	1 203	3 687	3 687	627
Verbandsgemeinde		3 374	4	38	433	428	2 900	2 900	-
Ortsgemeinden		3 665	1	1 362	890	775	787	787	627
Thaleisweiler-Fröschen	340 051 09	939	-	268	341	341	255	255	75
VG Waldfischbach-Burgalben	340 000 06	2 624	16	658	247	35	595	595	1 108
Verbandsgemeinde		1 453	-	-	178	23	482	482	792
Ortsgemeinden		1 171	16	658	69	12	112	112	316
Waldfischbach-Burgalben	340 054 06	287	-	20	12	12	65	65	190
VG Zweibrücken-Land	340 000 08	3 899	-	1 031	1 108	880	1 134	1 134	626
Verbandsgemeinde		1 167	-	-	283	283	880	880	4
Ortsgemeinden		2 732	-	1 031	825	597	254	254	622
Contwig	340 206 08	914	-	344	210	205	-	-	360
LK Trier-Saarburg	235 000 00	75 079	10 930	9 660	12 548	10 590	30 710	30 710	11 231
VG Hermeskeil	235 000 01	4 110	-	556	375	305	2 844	2 844	335
Verbandsgemeinde		2 708	-	-	216	206	2 489	2 489	3
Ortsgemeinden		1 402	-	556	159	99	355	355	332
Hermeskeil, St.	235 045 01	415	-	269	46	30	-	-	100
VG Konz	235 000 03	19 778	-	2 249	2 573	2 114	14 047	14 047	909
Verbandsgemeinde		2 997	-	-	1 393	1 371	1 585	1 585	19
Ortsgemeinden		16 781	-	2 249	1 180	743	12 463	12 463	890
Konz, St.	235 068 03	9 013	-	836	576	277	7 569	7 569	32
VG Ruwer	235 000 04	16 172	10 608	1 597	190	63	2 597	2 597	1 180
Verbandsgemeinde		12 205	10 608	-	69	63	1 525	1 525	3
Ortsgemeinden		3 967	-	1 597	121	-	1 072	1 072	1 177
VG Saarburg-Kell	235 000 08	14 529	6	2 950	5 316	4 300	4 882	4 882	1 374
Verbandsgemeinde		2 747	6	-	1 734	1 697	993	993	14
Ortsgemeinden		11 782	-	2 950	3 583	2 603	3 889	3 889	1 360
Saarburg, St.	235 118 08	3 384	-	705	1 542	1 025	1 000	1 000	138
VG Schweich an der Röm. Weinstr.	235 000 06	17 286	196	1 468	3 310	3 101	5 761	5 761	6 552
Verbandsgemeinde		2 700	-	-	820	777	1 879	1 879	0
Ortsgemeinden		14 587	196	1 468	2 490	2 324	3 882	3 882	6 551
Schweich, St.	235 125 06	2 916	-	113	414	400	-	-	2 389
VG Trier-Land	235 000 07	3 204	119	840	784	709	579	579	883
Verbandsgemeinde		688	-	-	245	243	302	302	141
Ortsgemeinden		2 516	119	840	538	466	277	277	741

Gebietskörperschaft (bei Gemeinden nur solche mit 3 000 und mehr Einwohner)	Gem.- Schl.- Nr.	Brutto- aus- gaben ¹	Bereinigte Bruttoausgaben		Nettoausgaben		Brutto- ein- nahmen ¹	Bereinigte Bruttoeinnahmen		Nettoeinnahmen	
			1 000 EUR	EUR je Einw.	1 000 EUR	EUR je Einw.		1 000 EUR	EUR je Einw.	1 000 EUR	EUR je Einw.

noch: LK Südwestpfalz

VG Hauenstein	340 000 02	17 557	17 332	1 973,83	12 479	1 421,19	17 733	17 508	1 993,88	12 656	1 441,24
Verbandsgemeinde		2 617	2 561	291,68	505	57,56	2 661	2 605	296,66	549	62,54
Ortsgemeinden		14 940	14 771	1 682,15	11 974	1 363,63	15 073	14 903	1 697,22	12 106	1 378,70
Hauenstein	340 014 02	6 984	6 890	1 725,03	5 667	1 418,92	7 429	7 334	1 836,25	6 111	1 530,14
VG Pirmasens-Land	340 000 03	19 553	18 776	1 561,19	11 323	941,50	20 756	19 979	1 661,18	12 526	1 041,48
Verbandsgemeinde		3 090	2 923	243,00	29	2,39	3 537	3 370	280,18	476	39,56
Ortsgemeinden		16 463	15 854	1 318,19	11 295	939,11	17 218	16 609	1 381,00	12 050	1 001,92
Lemberg	340 028 03	5 369	5 140	1 366,04	4 067	1 080,76	5 590	5 362	1 424,96	4 289	1 139,69
VG Rodalben	340 000 04	20 566	19 942	1 419,57	13 613	969,05	21 950	21 326	1 518,08	14 997	1 067,56
Verbandsgemeinde		3 631	3 482	247,83	321	22,86	4 088	3 939	280,37	778	55,41
Ortsgemeinden		16 935	16 461	1 171,74	13 292	946,19	17 862	17 387	1 237,71	14 219	1 012,15
Rodalben, St.	340 038 04	7 750	7 689	1 139,50	6 365	943,22	7 918	7 857	1 164,35	6 533	968,07
VG Thaleischweiler-Wallhalben	340 000 09	31 359	30 168	1 727,56	18 178	1 040,96	34 713	33 523	1 919,67	21 533	1 233,07
Verbandsgemeinde		5 426	4 950	283,47	1 041	59,59	7 981	7 505	429,79	3 596	205,91
Ortsgemeinden		25 933	25 218	1 444,09	17 138	981,37	26 732	26 018	1 489,88	17 937	1 027,16
Thaleischweiler-Fröschen	340 051 09	5 198	5 054	1 546,19	4 174	1 276,85	4 723	4 579	1 400,66	3 698	1 131,33
VG Waldfischbach-Burgalben	340 000 06	21 907	21 899	1 815,56	15 853	1 314,30	20 472	20 465	1 696,61	14 418	1 195,35
Verbandsgemeinde		3 492	3 487	289,09	1 010	83,73	4 664	4 659	386,26	2 182	180,89
Ortsgemeinden		18 415	18 412	1 526,47	14 843	1 230,58	15 808	15 806	1 310,36	12 236	1 014,46
Waldfischbach-Burgalben	340 054 06	7 032	7 032	1 501,29	6 020	1 285,12	6 398	6 398	1 365,92	5 385	1 149,75
VG Zweibrücken-Land	340 000 08	29 538	29 538	1 825,60	10 552	652,16	36 138	36 138	2 233,51	17 152	1 060,06
Verbandsgemeinde		4 052	4 052	250,41	1 356	83,83	4 970	4 970	307,14	2 274	140,56
Ortsgemeinden		25 487	25 487	1 575,19	9 196	568,33	31 169	31 169	1 926,37	14 878	919,50
Contwig	340 206 08	8 093	8 093	1 656,79	2 087	427,27	10 403	10 403	2 129,52	4 396	900,00
LK Trier-Saarburg	235 000 00	304 604	298 267	1 999,43	192 220	1 288,54	308 788	302 450	2 027,47	196 403	1 316,59
VG Hermeskeil	235 000 01	26 629	25 608	1 680,76	19 211	1 260,87	28 200	27 179	1 783,87	20 782	1 363,98
Verbandsgemeinde		4 461	4 461	292,80	1 748	114,71	6 277	6 277	411,97	3 563	233,88
Ortsgemeinden		22 168	21 147	1 387,96	17 463	1 146,16	21 924	20 902	1 371,90	17 218	1 130,11
Hermeskeil, St.	235 045 01	9 293	8 777	1 333,94	7 514	1 141,89	9 087	8 572	1 302,67	7 308	1 110,62
VG Konz	235 000 03	71 071	67 339	2 086,48	44 786	1 387,67	70 577	66 845	2 071,18	44 292	1 372,37
Verbandsgemeinde		11 453	9 928	307,61	2 367	73,33	12 539	11 013	341,25	3 452	106,97
Ortsgemeinden		59 618	57 411	1 778,87	42 419	1 314,33	58 038	55 832	1 729,93	40 840	1 265,40
Konz, St.	235 068 03	34 227	32 921	1 794,46	25 078	1 366,94	33 199	31 894	1 738,47	24 051	1 310,96
VG Ruwer	235 000 04	44 830	44 829	2 434,79	20 894	1 134,83	44 945	44 944	2 441,00	21 009	1 141,04
Verbandsgemeinde		16 681	16 681	906,00	2 118	115,04	17 173	17 173	932,71	2 610	141,75
Ortsgemeinden		28 149	28 148	1 528,78	18 776	1 019,79	27 772	27 771	1 508,29	18 399	999,29
VG Saarburg-Kell	235 000 08	66 901	66 893	2 025,09	39 895	1 207,77	68 659	68 651	2 078,33	41 653	1 261,00
Verbandsgemeinde		11 956	11 956	361,96	2 373	71,85	13 701	13 701	414,77	4 118	124,65
Ortsgemeinden		54 944	54 936	1 663,13	37 522	1 135,92	54 959	54 951	1 663,56	37 536	1 136,35
Saarburg, St.	235 118 08	13 704	13 699	1 851,17	10 395	1 404,67	12 850	12 845	1 735,77	9 541	1 289,27
VG Schweich an der Röm. Weinstr.	235 000 06	59 232	57 722	2 042,02	44 070	1 559,05	61 456	59 946	2 120,70	46 294	1 637,73
Verbandsgemeinde		8 321	8 321	294,39	3 901	138,02	7 971	7 971	281,99	3 551	125,63
Ortsgemeinden		50 911	49 400	1 747,63	40 168	1 421,02	53 485	51 975	1 838,71	42 743	1 512,10
Schweich, St.	235 125 06	10 602	10 212	1 298,62	8 106	1 030,83	12 654	12 265	1 559,60	10 159	1 291,82
VG Trier-Land	235 000 07	35 941	35 876	1 634,06	23 365	1 064,20	34 950	34 885	1 588,94	22 374	1 019,08
Verbandsgemeinde		4 931	4 867	221,66	1 765	80,38	4 415	4 351	198,17	1 249	56,89
Ortsgemeinden		31 010	31 009	1 412,40	21 600	983,83	30 535	30 534	1 390,77	21 125	962,19

Gebietskörperschaft (bei Gemeinden nur solche mit 3 000 und mehr Einwohner)	Gem.- Schl.- Nr.	Ausgaben des Verwaltungshaushalts						sonstige Ausgaben des Verwaltungs- haushalts
		zusammen	Personal- ausgaben	sächliche Verwaltungs- ausgaben	Zins- ausgaben	laufende Übertragungen		
						an öffentlichen Bereich	an andere Bereiche	
1 000 EUR								

noch: LK Trier-Saarburg

Trierweiler	235 137 07	7 063	2 188	815	0	4 043	12	5
Zemmer	235 151 07	3 017	210	560	24	2 205	18	0
LK Vulkaneifel	233 000 00	132 755	32 289	28 390	1 274	63 712	6 940	151
VG Daun	233 000 01	48 121	11 232	11 372	740	21 768	2 971	38
Verbandsgemeinde		14 295	6 884	3 782	471	1 861	1 296	0
Ortsgemeinden		33 826	4 348	7 589	269	19 908	1 675	38
Daun, St.	233 501 01	13 802	1 824	2 598	157	7 990	1 212	21
VG Gerolstein	233 000 06	69 070	17 383	13 518	489	34 037	3 532	111
Verbandsgemeinde		21 877	11 343	5 253	470	1 759	3 050	2
Ortsgemeinden		47 193	6 040	8 264	20	32 278	482	109
Gerolstein, St.	233 026 06	16 360	3 258	1 728	-	11 194	164	16
Hillesheim, St.	233 029 06	3 650	210	589	-	2 833	13	5
VG Kelberg	233 000 04	15 565	3 674	3 501	45	7 906	437	2
Verbandsgemeinde		4 779	2 801	1 212	31	395	339	-
Ortsgemeinden		10 786	873	2 289	14	7 512	98	2
LK Westerwaldkreis	143 000 00	403 053	100 714	77 037	3 385	199 735	21 512	669
VG Bad Marienberg (Ww.)	143 000 01	39 303	12 523	6 819	1 320	17 380	1 175	85
Verbandsgemeinde		9 778	4 744	2 805	601	939	623	67
Ortsgemeinden		29 525	7 780	4 015	719	16 441	552	19
Bad Marienberg (Ww.), St.	143 206 01	12 832	3 781	1 145	696	6 878	322	9
VG Hachenburg	143 000 02	48 362	13 483	9 615	85	22 166	2 978	35
Verbandsgemeinde		11 973	6 044	2 686	16	1 194	2 029	3
Ortsgemeinden		36 389	7 439	6 928	69	20 972	948	32
Hachenburg, St.	143 229 02	12 657	2 760	1 919	33	7 199	724	23
VG Höhr-Grenzhausen	143 000 03	24 008	6 794	4 217	166	11 553	1 265	14
Verbandsgemeinde		5 982	3 858	1 009	110	551	454	-
Ortsgemeinden		18 026	2 936	3 208	56	11 002	811	14
Höhr-Grenzhausen, St.	143 032 03	11 687	2 223	1 903	41	6 917	592	12
VG Montabaur	143 000 04	101 405	21 923	19 588	867	50 098	8 588	341
Verbandsgemeinde		22 367	10 918	6 395	449	716	3 860	30
Ortsgemeinden		79 038	11 005	13 194	417	49 383	4 728	311
Montabaur, St.	143 048 04	43 199	5 534	5 081	372	29 623	2 483	106
VG Ransbach-Baumbach	143 000 05	29 608	7 452	5 461	84	14 969	1 634	8
Verbandsgemeinde		8 161	4 605	2 169	39	566	783	-
Ortsgemeinden		21 447	2 847	3 292	45	14 404	851	8
Ransbach-Baumbach, St.	143 062 05	14 376	2 248	2 008	42	9 325	745	7
VG Rennerod	143 000 06	29 551	7 191	5 964	28	15 215	1 104	50
Verbandsgemeinde		8 515	4 475	2 621	2	776	641	-
Ortsgemeinden		21 036	2 716	3 343	26	14 439	463	50
Rennerod, St.	143 286 06	5 798	1 419	918	17	3 286	156	2
VG Selters (Ww.)	143 000 07	32 077	7 191	6 257	146	17 727	737	20
Verbandsgemeinde		7 338	4 244	1 907	66	734	387	-
Ortsgemeinden		24 739	2 947	4 350	80	16 993	349	20
VG Wallmerod	143 000 08	24 804	6 704	4 396	159	12 551	969	25
Verbandsgemeinde		7 144	4 176	1 693	69	739	459	8
Ortsgemeinden		17 660	2 527	2 703	90	11 812	511	17

Gebietskörperschaft (bei Gemeinden nur solche mit 3 000 und mehr Einwohner)	Gem.- Schl.- Nr.	Ausgaben des Vermögenshaushalts					
		zusammen	Sachinvestitionen		Investitionszuweisungen, Darlehen, Tilgungen		sonstige Ausgaben des Vermögens- haushalts
			zusammen	darunter Baumaß- nahmen	an öffentlichen Bereich	an andere Bereiche	
1 000 EUR							

noch: LK Trier-Saarburg

Trierweiler	235 137 07	294	294	83	-	-	-
Zemmer	235 151 07	679	602	516	-	77	-
LK Vulkaneifel	233 000 00	23 340	16 603	13 559	16	6 026	696
VG Daun	233 000 01	7 974	5 513	4 513	13	1 766	681
Verbandsgemeinde		2 243	1 331	703	-	884	28
Ortsgemeinden		5 730	4 181	3 810	13	882	654
Daun, St.	233 501 01	1 937	1 346	1 275	10	504	76
VG Gerolstein	233 000 06	13 454	9 434	7 977	-	4 007	13
Verbandsgemeinde		4 915	3 519	2 668	-	1 396	-
Ortsgemeinden		8 540	5 915	5 309	-	2 611	13
Gerolstein, St.	233 026 06	1 484	526	377	-	958	-
Hillesheim, St.	233 029 06	1 117	536	507	-	581	-
VG Kelberg	233 000 04	1 913	1 656	1 070	3	253	1
Verbandsgemeinde		724	638	449	3	84	-
Ortsgemeinden		1 188	1 018	621	-	169	1
LK Westerwaldkreis	143 000 00	71 001	58 916	44 734	835	8 579	2 669
VG Bad Marienberg (Ww.)	143 000 01	6 850	6 064	4 571	-	280	505
Verbandsgemeinde		572	567	459	-	5	-
Ortsgemeinden		6 278	5 498	4 113	-	275	505
Bad Marienberg (Ww.), St.	143 206 01	1 765	1 449	891	-	163	152
VG Hachenburg	143 000 02	8 063	6 375	4 019	115	1 260	312
Verbandsgemeinde		2 336	2 068	777	4	206	58
Ortsgemeinden		5 726	4 308	3 242	111	1 054	254
Hachenburg, St.	143 229 02	1 398	505	232	-	785	108
VG Höhr-Grenzhausen	143 000 03	4 243	3 214	1 699	-	921	108
Verbandsgemeinde		554	294	99	-	260	-
Ortsgemeinden		3 689	2 920	1 600	-	661	108
Höhr-Grenzhausen, St.	143 032 03	2 718	2 074	897	-	586	58
VG Montabaur	143 000 04	18 062	16 244	14 389	223	1 346	249
Verbandsgemeinde		5 557	4 955	4 491	-	590	12
Ortsgemeinden		12 505	11 289	9 898	223	756	237
Montabaur, St.	143 048 04	7 765	6 931	6 452	194	463	176
VG Ransbach-Baumbach	143 000 05	4 812	4 178	3 540	23	594	17
Verbandsgemeinde		1 028	804	640	-	224	-
Ortsgemeinden		3 784	3 374	2 900	23	370	17
Ransbach-Baumbach, St.	143 062 05	3 091	2 859	2 603	-	232	-
VG Rennerod	143 000 06	5 008	3 799	3 196	-	347	862
Verbandsgemeinde		793	782	578	-	-	10
Ortsgemeinden		4 216	3 017	2 618	-	347	851
Rennerod, St.	143 286 06	1 179	126	67	-	259	794
VG Selters (Ww.)	143 000 07	7 608	7 347	4 252	6	161	94
Verbandsgemeinde		1 667	1 583	306	6	78	-
Ortsgemeinden		5 942	5 763	3 946	-	84	94
VG Wallmerod	143 000 08	6 393	4 682	3 609	425	1 153	132
Verbandsgemeinde		2 950	1 950	1 564	425	573	1
Ortsgemeinden		3 443	2 732	2 045	-	580	131

Gebietskörperschaft (bei Gemeinden nur solche mit 3 000 und mehr Einwohner)	Gem.- Schl.- Nr.	Einnahmen des Verwaltungshaushalts								aufgaben- bezogene Leistungs- beteili- gungen	sonstige Ein- nahmen des Ver- waltungs- haushalts
		zusammen	Steuern und steuer- ähnliche Ein- nahmen	Gebühren, zweck- gebundene Abgaben	Ein- nahmen aus wirtschaf- licher Tätigkeit	laufende Übertragungen					
						zu- sammen	darunter von				
							Bund und Land	Gemein- den / GV und Zweck- verbänden			
1 000 EUR											

noch: LK Trier-Saarburg

Trierweiler	235 137 07	8 077	5 702	198	223	1 935	140	1 728	-	18
Zemmer	235 151 07	3 078	2 236	133	103	593	572	6	-	13
LK Vulkaneifel	233 000 00	145 802	59 514	3 458	16 239	65 748	23 935	36 898	-	844
VG Daun	233 000 01	53 910	21 775	2 028	6 437	23 284	7 838	12 269	-	386
Verbandsgemeinde		16 759	171	416	59	15 944	3 176	11 400	-	170
Ortsgemeinden		37 151	21 604	1 612	6 378	7 340	4 662	869	-	217
Daun, St.	233 501 01	15 331	10 404	993	1 280	2 564	1 198	372	-	90
VG Gerolstein	233 000 06	74 733	30 869	1 110	6 972	35 511	13 766	20 181	-	270
Verbandsgemeinde		26 925	159	806	123	25 724	8 029	16 956	-	113
Ortsgemeinden		47 808	30 710	304	6 849	9 787	5 737	3 225	-	158
Gerolstein, St.	233 026 06	14 824	10 816	41	923	3 030	836	2 062	-	15
Hillesheim, St.	233 029 06	4 101	3 291	-	307	420	406	1	-	82
VG Kelberg	233 000 04	17 159	6 870	321	2 830	6 952	2 331	4 448	-	187
Verbandsgemeinde		5 450	28	188	20	5 171	869	4 218	-	44
Ortsgemeinden		11 709	6 842	132	2 810	1 781	1 462	230	-	143
LK Westerwaldkreis	143 000 00	467 284	251 902	14 587	26 938	170 379	43 417	114 885	50	3 427
VG Bad Marienberg (Ww.)	143 000 01	46 105	23 876	1 686	1 972	18 200	4 313	12 912	10	361
Verbandsgemeinde		11 055	250	355	178	10 124	1 979	7 788	-	148
Ortsgemeinden		35 049	23 626	1 331	1 794	8 076	2 334	5 125	10	213
Bad Marienberg (Ww.), St.	143 206 01	16 434	11 890	554	413	3 457	622	2 443	10	110
VG Hachenburg	143 000 02	53 962	24 233	2 417	3 924	23 016	6 875	14 747	8	365
Verbandsgemeinde		14 530	279	1 055	38	12 980	2 356	9 951	-	177
Ortsgemeinden		39 433	23 953	1 362	3 886	10 036	4 519	4 796	8	188
Hachenburg, St.	143 229 02	13 538	8 825	502	655	3 518	1 183	1 690	-	38
VG Höhr-Grenzhausen	143 000 03	25 891	15 371	1 415	537	8 359	2 236	5 849	-	210
Verbandsgemeinde		6 763	157	150	13	6 350	1 147	4 997	-	92
Ortsgemeinden		19 128	15 213	1 264	524	2 009	1 088	852	-	118
Höhr-Grenzhausen, St.	143 032 03	11 827	9 078	722	378	1 560	853	642	-	88
VG Montabaur	143 000 04	122 407	73 356	3 075	7 331	37 425	4 095	27 367	29	1 190
Verbandsgemeinde		26 393	599	1 116	21	24 128	714	20 798	-	529
Ortsgemeinden		96 014	72 757	1 959	7 310	13 298	3 380	6 569	29	661
Montabaur, St.	143 048 04	55 894	46 275	1 645	1 856	5 763	883	2 991	-	356
VG Ransbach-Baumbach	143 000 05	33 826	19 129	622	1 505	12 397	3 091	8 177	-	173
Verbandsgemeinde		9 374	43	451	72	8 717	1 188	7 111	-	91
Ortsgemeinden		24 452	19 086	171	1 433	3 680	1 904	1 066	-	82
Ransbach-Baumbach, St.	143 062 05	16 770	13 781	114	548	2 276	646	1 006	-	51
VG Rennerod	143 000 06	34 088	18 297	600	1 676	13 274	4 546	8 378	-	241
Verbandsgemeinde		9 850	214	274	15	9 287	1 978	6 969	-	61
Ortsgemeinden		24 238	18 083	326	1 662	3 987	2 568	1 408	-	180
Rennerod, St.	143 286 06	6 699	4 793	176	226	1 400	578	817	-	105
VG Selters (Ww.)	143 000 07	38 191	19 795	546	3 639	14 051	3 939	9 782	2	160
Verbandsgemeinde		10 082	123	341	3	9 565	1 148	8 142	0	50
Ortsgemeinden		28 109	19 672	204	3 636	4 486	2 791	1 640	2	109
VG Wallmerod	143 000 08	28 496	13 648	777	2 202	11 748	3 779	7 497	-	120
Verbandsgemeinde		8 868	44	446	37	8 289	1 881	6 022	-	52
Ortsgemeinden		19 628	13 604	331	2 165	3 459	1 898	1 475	-	68

Gebietskörperschaft (bei Gemeinden nur solche mit 3 000 und mehr Einwohner)	Gem.- Schl.- Nr.	Einnahmen des Vermögenshaushalts							sonstige Einnahmen des Vermögens- haushalts
		zusammen	Darlehens- rückflüsse	Beiträge und ähnliche Entgelte	Zuweisungen und Zuschüsse für Investitionen		Schulden- aufnahmen		
					zusammen	darunter von Bund und Land	zusammen	darunter Kredit- markt- mittel	
1 000 EUR									

noch: LK Trier-Saarburg

Trierweiler	235 137 07	235	-	17	2	2	-	-	217
Zemmer	235 151 07	228	-	80	55	41	-	-	93
LK Vulkaneifel	233 000 00	17 335	3	980	4 158	3 805	8 691	8 691	3 503
VG Daun	233 000 01	4 939	-	749	1 179	862	212	212	2 799
Verbandsgemeinde		434	-	-	418	178	-	-	16
Ortsgemeinden		4 505	-	749	761	684	212	212	2 783
Daun, St.	233 501 01	2 834	-	387	210	144	212	212	2 026
VG Gerolstein	233 000 06	11 220	3	-	2 542	2 517	8 479	8 479	196
Verbandsgemeinde		7 979	-	-	795	795	7 184	7 184	0
Ortsgemeinden		3 241	3	-	1 747	1 723	1 295	1 295	195
Gerolstein, St.	233 026 06	782	-	-	113	105	505	505	164
Hillesheim, St.	233 029 06	530	-	-	199	199	331	331	0
VG Kelberg	233 000 04	1 176	-	231	438	426	-	-	508
Verbandsgemeinde		289	-	-	288	282	-	-	1
Ortsgemeinden		888	-	231	150	144	-	-	507
LK Westerwaldkreis	143 000 00	32 393	166	7 233	10 855	8 567	4 024	3 405	10 115
VG Bad Marienberg (Ww.)	143 000 01	3 696	-	1 602	1 248	954	-	-	846
Verbandsgemeinde		378	-	-	373	257	-	-	5
Ortsgemeinden		3 318	-	1 602	875	698	-	-	841
Bad Marienberg (Ww.), St.	143 206 01	921	-	521	237	144	-	-	163
VG Hachenburg	143 000 02	4 231	16	1 028	665	377	847	847	1 674
Verbandsgemeinde		482	16	-	460	377	-	-	6
Ortsgemeinden		3 749	-	1 028	206	0	847	847	1 667
Hachenburg, St.	143 229 02	2 079	-	499	5	0	616	616	959
VG Höhr-Grenzhausen	143 000 03	2 199	10	275	741	718	1 165	1 165	8
Verbandsgemeinde		113	-	-	112	101	-	-	0
Ortsgemeinden		2 087	10	275	629	617	1 165	1 165	8
Höhr-Grenzhausen, St.	143 032 03	1 864	10	251	589	577	1 009	1 009	6
VG Montabaur	143 000 04	6 398	118	846	2 539	1 550	624	430	2 270
Verbandsgemeinde		595	25	0	566	509	-	-	3
Ortsgemeinden		5 803	93	846	1 974	1 041	624	430	2 267
Montabaur, St.	143 048 04	2 247	31	350	1 514	667	-	-	352
VG Ransbach-Baumbach	143 000 05	3 032	10	889	1 312	1 105	81	81	740
Verbandsgemeinde		298	-	-	288	250	-	-	10
Ortsgemeinden		2 734	10	889	1 024	855	81	81	730
Ransbach-Baumbach, St.	143 062 05	1 658	-	495	995	855	-	-	169
VG Rennerod	143 000 06	1 962	-	524	991	931	168	168	279
Verbandsgemeinde		515	-	-	515	466	-	-	-
Ortsgemeinden		1 446	-	524	476	465	168	168	279
Rennerod, St.	143 286 06	472	-	263	2	-	168	168	39
VG Selters (Ww.)	143 000 07	2 642	12	828	829	716	-	-	972
Verbandsgemeinde		283	12	-	246	189	-	-	25
Ortsgemeinden		2 360	-	828	584	527	-	-	948
VG Wallmerod	143 000 08	2 902	-	571	967	766	425	-	939
Verbandsgemeinde		600	-	-	559	420	-	-	41
Ortsgemeinden		2 302	-	571	408	346	425	-	898

Gebietskörperschaft (bei Gemeinden nur solche mit 3 000 und mehr Einwohner)	Gem.- Schl.- Nr.	Bruttoausgaben ¹		Bereinigte Bruttoausgaben		Nettoausgaben		Brutto- ein- nahmen ¹		Bereinigte Bruttoeinnahmen		Nettoeinnahmen	
		1 000 EUR	EUR je Einw.	1 000 EUR	EUR je Einw.	1 000 EUR	EUR je Einw.	1 000 EUR	EUR je Einw.	1 000 EUR	EUR je Einw.		

noch: LK Trier-Saarburg

Trierweiler	235 137 07	7 357	7 357	1 963,02	5 434	1 449,92	8 312	8 312	2 217,79	6 389	1 704,69
Zemmer	235 151 07	3 696	3 696	1 197,23	3 077	996,64	3 306	3 306	1 070,94	2 687	870,35
LK Vulkaneifel	233 000 00	131 062	129 648	2 137,85	89 622	1 477,84	138 103	136 689	2 253,96	96 663	1 593,95
VG Daun	233 000 01	47 319	45 905	2 026,82	33 370	1 473,35	50 074	48 660	2 148,45	36 125	1 594,98
Verbandsgemeinde		7 763	7 626	336,71	1 385	61,15	8 419	8 282	365,66	2 041	90,11
Ortsgemeinden		39 556	38 279	1 690,11	31 985	1 412,19	41 655	40 378	1 782,78	34 084	1 504,87
Daun, St.	233 501 01	15 739	14 907	1 866,42	13 143	1 645,59	18 165	17 334	2 170,27	15 570	1 949,43
VG Gerolstein	233 000 06	69 255	69 255	2 244,61	45 988	1 490,49	72 684	72 684	2 355,72	49 416	1 601,61
Verbandsgemeinde		13 523	13 523	438,28	987	31,98	21 635	21 635	701,20	9 099	294,90
Ortsgemeinden		55 732	55 732	1 806,33	45 001	1 458,51	51 049	51 049	1 654,53	40 317	1 306,71
Gerolstein, St.	233 026 06	17 843	17 843	2 322,14	14 810	1 927,43	15 606	15 606	2 031,00	12 573	1 636,29
Hillesheim, St.	233 029 06	4 767	4 767	1 503,74	4 162	1 312,85	4 631	4 631	1 460,80	4 026	1 269,91
VG Kelberg	233 000 04	14 487	14 487	2 028,75	10 264	1 437,39	15 346	15 346	2 148,94	11 123	1 557,58
Verbandsgemeinde		2 513	2 513	351,87	129	18,05	2 749	2 749	384,91	365	51,10
Ortsgemeinden		11 975	11 975	1 676,88	10 135	1 419,34	12 597	12 597	1 764,03	10 758	1 506,49
LK Westerwaldkreis	143 000 00	395 194	387 913	1 921,97	297 683	1 474,91	420 818	413 537	2 048,93	323 307	1 601,87
VG Bad Marienberg (Ww.)	143 000 01	39 130	38 480	1 978,08	27 087	1 392,46	42 778	42 127	2 165,59	30 735	1 579,97
Verbandsgemeinde		3 327	3 160	162,42	43	2,22	4 410	4 243	218,11	1 127	57,91
Ortsgemeinden		35 803	35 320	1 815,65	27 044	1 390,24	38 367	37 884	1 947,48	29 609	1 522,06
Bad Marienberg (Ww.), St.	143 206 01	14 596	14 284	2 348,23	11 023	1 812,11	17 355	17 043	2 801,72	13 782	2 265,59
VG Hachenburg	143 000 02	47 833	46 990	1 941,17	33 322	1 376,53	49 602	48 759	2 014,24	35 091	1 449,61
Verbandsgemeinde		5 718	5 413	223,60	1 227	50,68	6 420	6 115	252,61	1 929	79,69
Ortsgemeinden		42 115	41 577	1 717,56	32 095	1 325,85	43 182	42 644	1 761,63	33 162	1 369,92
Hachenburg, St.	143 229 02	14 055	13 518	2 229,65	10 571	1 743,60	15 617	15 080	2 487,26	12 133	2 001,21
VG Höhr-Grenzhausen	143 000 03	23 753	23 753	1 769,81	19 377	1 443,78	23 592	23 592	1 757,82	19 216	1 431,79
Verbandsgemeinde		2 038	2 038	151,82	278	20,74	2 377	2 377	177,10	618	46,01
Ortsgemeinden		21 715	21 715	1 617,99	19 099	1 423,04	21 215	21 215	1 580,72	18 598	1 385,77
Höhr-Grenzhausen, St.	143 032 03	14 405	14 405	1 557,67	12 275	1 327,37	13 691	13 691	1 480,41	11 561	1 250,11
VG Montabaur	143 000 04	100 645	95 826	2 397,39	81 030	2 027,21	109 982	105 163	2 630,98	90 367	2 260,81
Verbandsgemeinde		9 102	7 402	185,18	4 161	104,11	8 166	6 465	161,75	3 225	80,68
Ortsgemeinden		91 543	88 424	2 212,21	76 868	1 923,10	101 817	98 698	2 469,24	87 142	2 180,13
Montabaur, St.	143 048 04	50 964	49 107	3 538,75	44 328	3 194,35	58 142	56 285	4 055,99	51 506	3 711,59
VG Ransbach-Baumbach	143 000 05	28 180	27 585	1 839,14	21 263	1 417,66	30 618	30 023	2 001,67	23 701	1 580,19
Verbandsgemeinde		2 949	2 866	191,07	513	34,21	3 433	3 350	223,34	997	66,47
Ortsgemeinden		25 231	24 719	1 648,07	20 750	1 383,45	27 185	26 673	1 778,33	22 704	1 513,72
Ransbach-Baumbach, St.	143 062 05	17 467	16 955	2 182,72	14 304	1 841,38	18 429	17 917	2 306,50	15 265	1 965,15
VG Rennerod	143 000 06	28 824	28 760	1 715,98	20 584	1 228,15	30 314	30 250	1 804,90	22 074	1 317,07
Verbandsgemeinde		3 572	3 508	209,32	- 218	- 12,99	4 630	4 566	272,41	840	50,09
Ortsgemeinden		25 252	25 252	1 506,66	20 802	1 241,14	25 685	25 685	1 532,49	21 235	1 266,98
Rennerod, St.	143 286 06	6 977	6 977	1 588,82	5 581	1 271,02	7 171	7 171	1 633,20	5 776	1 315,40
VG Selters (Ww.)	143 000 07	32 435	32 435	2 003,53	25 157	1 553,93	33 583	33 583	2 074,42	26 304	1 624,81
Verbandsgemeinde		1 755	1 755	108,38	- 514	- 31,76	3 115	3 115	192,39	846	52,25
Ortsgemeinden		30 681	30 681	1 895,15	25 671	1 585,69	30 468	30 468	1 882,03	25 458	1 572,56
VG Wallmerod	143 000 08	26 124	26 124	1 784,54	18 580	1 269,23	26 325	26 325	1 798,28	18 781	1 282,97
Verbandsgemeinde		5 021	5 021	342,98	1 631	111,40	4 395	4 395	300,24	1 005	68,66
Ortsgemeinden		21 103	21 103	1 441,56	16 949	1 157,83	21 930	21 930	1 498,04	17 776	1 214,31

Gebietskörperschaft (bei Gemeinden nur solche mit 3 000 und mehr Einwohner)	Gem.- Schl.- Nr.	Ausgaben des Verwaltungshaushalts						sonstige Ausgaben des Verwaltungs- haushalts
		zusammen	Personal- ausgaben	sächliche Verwaltungs- ausgaben	Zins- ausgaben	laufende Übertragungen		
						an öffentlichen Bereich	an andere Bereiche	
1 000 EUR								

noch: LK Westerwaldkreis

VG Westerburg	143 000 09	39 270	9 320	8 188	329	19 923	1 450	60
Verbandsgemeinde		12 191	5 723	3 735	113	1 591	1 025	5
Ortsgemeinden		27 079	3 597	4 453	216	18 332	425	56
Höhn	143 242 09	2 969	146	559	28	2 041	171	24
Westerburg, St.	143 308 09	7 159	541	1 232	143	5 228	8	6
VG Wirges	143 000 10	34 664	8 134	6 532	202	18 153	1 612	31
Verbandsgemeinde		9 567	5 488	2 438	152	790	698	-
Ortsgemeinden		25 097	2 646	4 094	50	17 363	914	31
Wirges, St.	143 081 10	6 066	587	1 076	21	4 049	324	8
Rheinland-Pfalz		6 254 638	1 784 353	1 060 136	91 364	2 798 748	494 753	25 284

noch:
T 24

Ausgaben und Einnahmen der verbandsfreien Gemeinden sowie der Verbandsgemeinden und ihrer Ortsgemeinden 2019 nach Arten und Verwaltungsbezirken

Gebietskörperschaft (bei Gemeinden nur solche mit 3 000 und mehr Einwohner)	Gem.- Schl.- Nr.	Ausgaben des Vermögenshaushalts					sonstige Ausgaben des Vermögens- haushalts
		zusammen	Sachinvestitionen		Investitionszuweisungen, Darlehen, Tilgungen		
			zusammen	darunter Baumaß- nahmen	an öffentlichen Bereich	an andere Bereiche	
1 000 EUR							

noch: LK Westerwaldkreis

VG Westerburg	143 000 09	5 344	3 453	2 897	33	1 516	342
Verbandsgemeinde		1 750	1 135	813	18	594	3
Ortsgemeinden		3 594	2 319	2 084	15	921	339
Höhn	143 242 09	368	180	167	-	83	106
Westerburg, St.	143 308 09	1 620	924	802	12	683	0
VG Wirges	143 000 10	4 617	3 559	2 562	10	1 000	48
Verbandsgemeinde		1 829	1 571	1 397	-	257	-
Ortsgemeinden		2 789	1 988	1 164	10	743	48
Wirges, St.	143 081 10	366	200	12	10	147	9
Rheinland-Pfalz		1 174 013	809 194	622 260	27 823	271 271	32 830

noch: Ausgaben und Einnahmen der verbandsfreien Gemeinden sowie der Verbandsgemeinden und ihrer Ortsgemeinden 2019 nach Arten und Verwaltungsbezirken
T 24

Gebietskörperschaft (bei Gemeinden nur solche mit 3 000 und mehr Einwohner)	Gem.- Schl.- Nr.	Einnahmen des Verwaltungshaushalts								
		zusammen	Steuern und steuer- ähnliche Ein- nahmen	Gebühren, zweck- gebundene Abgaben	Ein- nahmen aus wirtschaf- tlicher Tätigkeit	laufende Übertragungen		aufgaben- bezogene Leistungs- beteili- gungen	sonstige Ein- nahmen des Ver- waltungs- haushalts	
						zu- sammen	darunter von			
							Bund und Land			Gemein- den / GV und Zweck- verbänden
1 000 EUR										

noch: LK Westerwaldkreis

VG Westerburg	143 000 09	44 162	20 712	1 097	3 207	18 704	7 079	10 955	2	441
Verbandsgemeinde		14 121	252	646	267	12 693	2 974	9 110	-	263
Ortsgemeinden		30 042	20 460	451	2 940	6 011	4 105	1 845	2	178
Höhn	143 242 09	3 210	2 453	22	515	216	205	3	-	5
Westerburg, St.	143 308 09	7 991	5 806	101	822	1 177	1 151	7	2	84
VG Wirges	143 000 10	40 156	23 486	2 354	945	13 204	3 464	9 221	-	167
Verbandsgemeinde		11 655	575	565	16	10 395	1 656	8 401	-	104
Ortsgemeinden		28 501	22 911	1 789	928	2 810	1 808	820	-	63
Wirges, St.	143 081 10	6 478	5 094	428	229	718	641	18	-	9
Rheinland-Pfalz		6 701 817	3 315 761	222 633	324 867	2 751 907	846 790	1 668 925	2 232	84 417

noch:
T 24

Ausgaben und Einnahmen der verbandsfreien Gemeinden sowie der Verbandsgemeinden und ihrer Ortsgemeinden 2019 nach Arten und Verwaltungsbezirken

Gebietskörperschaft (bei Gemeinden nur solche mit 3 000 und mehr Einwohner)	Gem.- Schl.- Nr.	Einnahmen des Vermögenshaushalts							sonstige Einnahmen des Vermögens- haushalts
		zusammen	Darlehens- rückflüsse	Beiträge und ähnliche Entgelte	Zuweisungen und Zuschüsse für Investitionen		Schulden- aufnahmen		
					zusammen	darunter von Bund und Land	zusammen	darunter Kredit- markt- mittel	
1 000 EUR									

noch: LK Westerwaldkreis

VG Westerburg	143 000 09	2 278	-	312	807	713	713	713	446
Verbandsgemeinde		408	-	-	408	317	-	-	0
Ortsgemeinden		1 870	-	312	399	395	713	713	445
Höhn	143 242 09	236	-	48	-	-	-	-	188
Westerburg, St.	143 308 09	559	-	217	315	311	-	-	27
VG Wirges	143 000 10	3 054	-	356	756	736	-	-	1 942
Verbandsgemeinde		304	-	-	304	285	-	-	1
Ortsgemeinden		2 750	-	356	452	451	-	-	1 941
Wirges, St.	143 081 10	519	-	41	400	400	-	-	77
Rheinland-Pfalz		751 486	24 424	105 752	202 955	150 862	270 304	267 296	148 050

noch:
T 24

Ausgaben und Einnahmen der verbandsfreien Gemeinden sowie der Verbandsgemeinden und ihrer Ortsgemeinden 2019 nach Arten und Verwaltungsbezirken

Gebietskörperschaft (bei Gemeinden nur solche mit 3 000 und mehr Einwohner)	Gem.- Schl.- Nr.	Brutto- aus- gaben ¹	Bereinigte Bruttoausgaben		Nettoausgaben		Brutto- ein- nahmen ¹	Bereinigte Bruttoeinnahmen		Nettoeinnahmen	
			1 000 EUR	EUR je Einw.	1 000 EUR	EUR je Einw.		1 000 EUR	EUR je Einw.	1 000 EUR	EUR je Einw.

noch: LK Westerwaldkreis

VG Westerburg	143 000 09	36 149	36 028	1 585,74	25 621	1 127,67	37 975	37 854	1 666,11	27 447	1 208,04
Verbandsgemeinde		5 476	5 367	236,22	1 315	57,87	6 063	5 954	262,07	1 902	83,72
Ortsgemeinden		30 673	30 661	1 349,52	24 306	1 069,80	31 911	31 900	1 404,04	25 545	1 124,32
Höhn	143 242 09	3 337	3 332	1 092,00	3 124	1 023,95	3 446	3 441	1 127,88	3 234	1 059,84
Westerburg, St.	143 308 09	8 779	8 779	1 552,46	7 305	1 291,81	8 550	8 550	1 511,94	7 076	1 251,29
VG Wirges	143 000 10	32 121	31 933	1 639,95	25 662	1 317,90	36 050	35 861	1 841,69	29 590	1 519,64
Verbandsgemeinde		4 235	4 047	207,85	855	43,91	4 800	4 611	236,81	1 419	72,88
Ortsgemeinden		27 886	27 886	1 432,11	24 807	1 273,99	31 250	31 250	1 604,88	28 171	1 446,76
Wirges, St.	143 081 10	6 431	6 431	1 198,54	5 372	1 001,20	6 996	6 996	1 303,85	5 938	1 106,51
Rheinland-Pfalz		6 584 142	6 467 463	2 142,63	4 595 831	1 522,57	6 608 794	6 492 115	2 150,80	4 620 483	1 530,74

1 Angaben für die Landkreise und Verbandsgemeinden einschließlich ihrer zugehörigen Gemeinden abzüglich der Verbandsgemeindeumlage (Gr.-Nr. 072).

Ausgabeart	insgesamt	Schulen, Wissenschaft, Forschung, Kulturpflege			Soziale Sicherung	
		zusammen	allgemein- bildende Schulen, Förder- schulen	berufliche Schulen	zusammen	Tagesein- richtungen für Kinder
		2,3	21,22,27,28	24	4	464
1 000 EUR						

Verwaltungshaushalt

Personalausgaben	75 228	4 224	1 504	-	47 127	40 968
Sächlicher Verwaltungs- und Betriebsaufwand	428 047	7 476	5 724	-	7 087	6 249
Verwaltungs- und Betriebsausgaben	418 141	6 309	4 798	-	5 930	5 174
Erstattungen von Ausgaben des Verwaltungshaushalts	9 907	1 167	926	-	1 157	1 075
Zuweisungen und Zuschüsse	6 538	496	15	-	1 736	1 569
Zuweisungen und sonstige Zuschüsse für laufende Zwecke	6 538	496	15	-	1 736	1 569
Schuldendiensthilfen	-	-	-	-	-	-
soziale Leistungen	-	-	-	-	-	-
Sonstige Finanzausgaben	2 273	32	5	-	5	5
Zinsausgaben	1 796	32	5	-	3	3
allgemeine Zuweisungen und Umlagen	-	-	-	-	-	-
Bruttoausgaben des Verwaltungshaushalts	512 086	12 229	7 249	-	55 955	48 791
abzüglich Zahlungen von Zweckverbänden	696	3	-	-	39	39
Gesamtausgaben des Verwaltungshaushalts	511 391	12 226	7 249	-	55 916	48 752

Vermögenshaushalt

Gewährung von Darlehen	680	-	-	-	-	-
Vermögenserwerb	9 611	315	267	-	441	333
Baumaßnahmen	24 694	5 947	5 808	-	4 982	4 392
Tilgung von Krediten	11 547	95	95	-	44	44
Zuweisungen und Zuschüsse für Investitionen	534	-	-	-	67	67
Sonstige Ausgaben des Vermögenshaushalts	290	52	52	-	29	29
Bruttoausgaben des Vermögenshaushalts	47 356	6 409	6 222	-	5 564	4 866
abzüglich Zahlungen von Zweckverbänden	74	0	0	-	-	-
Gesamtausgaben des Vermögenshaushalts	47 281	6 408	6 222	-	5 564	4 866
Gesamtausgaben des Verwaltungs- und Vermögenshaushalts	558 672	18 634	13 471	-	61 479	53 618
abzüglich haushaltstechnische Verrechnungen	90	3	-	-	-	-
Bereinigte Gesamtausgaben	558 582	18 630	13 471	-	61 479	53 618
abzüglich Zahlungen von anderen Ebenen des öffentlichen Bereichs	492 275	14 836	10 054	-	55 150	48 529
Nettoausgaben	66 307	3 795	3 418	-	6 329	5 088

Ausgabeart	Gesundheit, Sport, Erholung		Bau- und Wohnungswesen, Verkehr	
	zusammen	Sportstätten und Bäder	zusammen	Wasserläufe, Wasserbau
	5	56,57	6	69
	1 000 EUR			

Verwaltungshaushalt

Personalausgaben	5 368	446	1 789	1 264
Sächlicher Verwaltungs- und Betriebsaufwand	2 336	1 496	3 996	1 916
Verwaltungs- und Betriebsausgaben	2 105	1 271	3 581	1 764
Erstattungen von Ausgaben des Verwaltungshaushalts	231	225	416	152
Zuweisungen und Zuschüsse	0	-	33	-
Zuweisungen und sonstige Zuschüsse für laufende Zwecke	0	-	33	-
Schuldendiensthilfen	-	-	-	-
soziale Leistungen	-	-	-	-
Sonstige Finanzausgaben	3	3	0	-
Zinsausgaben	3	3	-	-
allgemeine Zuweisungen und Umlagen	-	-	-	-
Bruttoausgaben des Verwaltungshaushalts	7 706	1 945	5 818	3 180
abzüglich Zahlungen von Zweckverbänden	-	-	10	10
Gesamtausgaben des Verwaltungshaushalts	7 706	1 945	5 808	3 170

Vermögenshaushalt

Gewährung von Darlehen	-	-	-	-
Vermögenserwerb	175	113	347	325
Baumaßnahmen	253	27	4 468	3 309
Tilgung von Krediten	36	36	-	-
Zuweisungen und Zuschüsse für Investitionen	-	-	57	28
Sonstige Ausgaben des Vermögenshaushalts	-	-	32	24
Bruttoausgaben des Vermögenshaushalts	464	176	4 904	3 686
abzüglich Zahlungen von Zweckverbänden	-	-	71	71
Gesamtausgaben des Vermögenshaushalts	464	176	4 832	3 615
Gesamtausgaben des Verwaltungs- und Vermögenshaushalts	8 170	2 120	10 640	6 785
abzüglich haushaltstechnische Verrechnungen	-	-	1	1
Bereinigte Gesamtausgaben	8 170	2 120	10 639	6 783
abzüglich Zahlungen von anderen Ebenen des öffentlichen Bereichs	4 850	1 659	9 423	6 298
Nettoausgaben	3 320	461	1 216	485

Ausgabeart	Öffentliche Einrichtungen, Wirtschaftsförderung				Wirtschaftliche Unternehmen, allgemeines Grund- und Sondervermögen		
	zusammen	Abwasser- beseitigung	Bestattungs- wesen	Fremden- verkehr, sonstige Förderung von Wirt- schaft und Verkehr	zusammen	Wasser- versorgungs- unter- nehmen	land- und forst- wirtschaft- liche Unter- nehmen
	7	70	75	79	8	815	85
1 000 EUR							

Verwaltungshaushalt

Personalausgaben	2 539	3	179	2 348	11 409	193	10 814
Sächlicher Verwaltungs- und Betriebsaufwand	6 572	1 656	343	2 679	396 814	613	5 631
Verwaltungs- und Betriebsausgaben	3 771	1 084	279	2 088	393 843	327	3 725
Erstattungen von Ausgaben des Verwaltungshaushalts	2 801	571	64	591	2 971	287	1 905
Zuweisungen und Zuschüsse	1 382	-	-	1 382	2 891	-	313
Zuweisungen und sonstige Zuschüsse für laufende Zwecke	1 382	-	-	1 382	2 891	-	313
Schuldendiensthilfen	-	-	-	-	-	-	-
soziale Leistungen	-	-	-	-	-	-	-
Sonstige Finanzausgaben	444	34	-	410	71	-	29
Zinsausgaben	0	0	-	-	44	-	2
allgemeine Zuweisungen und Umlagen	-	-	-	-	-	-	-
Bruttoausgaben des Verwaltungshaushalts	10 937	1 692	522	6 818	411 185	806	16 786
abzüglich Zahlungen von Zweckverbänden	39	-	-	39	547	92	403
Gesamtausgaben des Verwaltungshaushalts	10 897	1 692	522	6 779	410 638	714	16 383

Vermögenshaushalt

Gewährung von Darlehen	56	-	-	56	23	-	-
Vermögenserwerb	1 258	50	6	1 166	5 547	13	157
Baumaßnahmen	7 784	456	45	7 283	268	254	13
Tilgung von Krediten	-	-	-	-	165	-	26
Zuweisungen und Zuschüsse für Investitionen	288	274	-	14	122	-	122
Sonstige Ausgaben des Vermögenshaushalts	134	-	-	-	42	33	9
Bruttoausgaben des Vermögenshaushalts	9 520	780	51	8 519	6 167	300	327
abzüglich Zahlungen von Zweckverbänden	-	-	-	-	3	3	-
Gesamtausgaben des Vermögenshaushalts	9 520	780	51	8 519	6 164	297	327
Gesamtausgaben des Verwaltungs- und Vermögenshaushalts	20 417	2 473	573	15 298	416 802	1 012	16 710
abzüglich haushaltstechnische Verrechnungen	25	-	-	25	60	-	60
Bereinigte Gesamtausgaben	20 392	2 473	573	15 273	416 742	1 012	16 650
abzüglich Zahlungen von anderen Ebenen des öffentlichen Bereichs	13 320	2 138	147	9 519	386 341	22	11 023
Nettoausgaben	7 072	335	426	5 754	30 401	990	5 627

Einnahmeart	Insgesamt	Schulen, Wissenschaft, Forschung, Kulturpflege			Soziale Sicherung	
		zusammen	allgemein- bildende Schulen, Förder- schulen	berufliche Schulen	zusammen	Tagesein- richtungen für Kinder
		2,3	21,22,27,28	24	4	464
1 000 EUR						

Verwaltungshaushalt

Allgemeine Zuweisungen und Umlagen	1 200	-	-	-	-	-
allgemeine Zuweisungen	-	-	-	-	-	-
allgemeine Umlagen	1 200	-	-	-	-	-
Einnahmen aus Verwaltung und Betrieb	507 065	13 799	7 577	-	56 786	49 040
Gebühren, sonstige zweckgebundene Abgaben	7 713	1 202	292	-	2 104	2 104
übrige Verwaltungs- und Betriebseinnahmen	11 043	416	18	-	1 177	52
Erstattungen von Ausgaben des Verwaltungshaushalts	39 951	154	49	-	12 764	6 158
Zuweisungen und Zuschüsse für laufende Zwecke	448 358	12 026	7 218	-	40 741	40 726
Sonstige Finanzeinnahmen	9 039	162	5	-	106	27
Bruttoeinnahmen des Verwaltungshaushalts	517 304	13 961	7 582	-	56 892	49 067
abzüglich Zahlungen von Zweckverbänden	696	3	-	-	39	39
Gesamteinnahmen des Verwaltungshaushalts	516 608	13 958	7 582	-	56 853	49 028

Vermögenshaushalt

Rückflüsse von Darlehen	1 889	-	-	-	-	-
Einnahmen aus der Veräußerung von Beteiligungen	277	-	-	-	-	-
Einnahmen aus der Veräußerung von Sachvermögen	11 944	3	2	-	65	-
Beiträge und ähnliche Entgelte	290	-	-	-	12	12
Zuweisungen und Zuschüsse für Investitionen	13 034	2 918	2 849	-	2 038	2 038
Einnahmen aus Krediten	10 883	575	575	-	-	-
Bruttoeinnahmen des Vermögenshaushalts	38 317	3 496	3 426	-	2 115	2 050
abzüglich Zahlungen von Zweckverbänden	74	0	0	-	-	-
Gesamteinnahmen des Vermögenshaushalts	38 242	3 496	3 426	-	2 115	2 050
Gesamteinnahmen des Verwaltungs- und Vermögenshaushalts	554 851	17 454	11 008	-	58 968	51 078
abzüglich haushaltstechnische Verrechnungen	90	-	-	-	-	-
Bereinigte Gesamteinnahmen	554 761	17 454	11 008	-	58 968	51 078
abzüglich Zahlungen von anderen Ebenen des öffentlichen Bereichs	492 275	14 836	10 054	-	55 150	48 529
Nettoeinnahmen	62 486	2 618	954	-	3 818	2 548
Mehrausgaben (-) / Mehreinnahmen (+)	- 3 821	- 1 180	- 2 464	-	- 2 512	- 2 540
des Verwaltungshaushalts	5 218	1 732	332	-	937	276
des Vermögenshaushalts	- 9 039	- 2 912	- 2 796	-	- 3 449	- 2 816

Einnahmeart	Gesundheit, Sport, Erholung		Bau- und Wohnungswesen, Verkehr	
	zusammen	Sportstätten und Bäder	zusammen	Wasserläufe, Wasserbau
	5	56,57	6	69
	1 000 EUR			

Verwaltungshaushalt

Allgemeine Zuweisungen und Umlagen	-	-	-	-
allgemeine Zuweisungen	-	-	-	-
allgemeine Umlagen	-	-	-	-
Einnahmen aus Verwaltung und Betrieb	8 518	3 282	7 899	4 592
Gebühren, sonstige zweckgebundene Abgaben	2 489	455	46	2
übrige Verwaltungs- und Betriebseinnahmen	1 106	1 097	123	2
Erstattungen von Ausgaben des Verwaltungshaushalts	3 104	44	463	135
Zuweisungen und Zuschüsse für laufende Zwecke	1 819	1 686	7 267	4 453
Sonstige Finanzeinnahmen	1	1	46	1
Bruttoeinnahmen des Verwaltungshaushalts	8 519	3 283	7 945	4 593
abzüglich Zahlungen von Zweckverbänden	-	-	10	10
Gesamteinnahmen des Verwaltungshaushalts	8 519	3 283	7 935	4 583

Vermögenshaushalt

Rückflüsse von Darlehen	-	-	-	-
Einnahmen aus der Veräußerung von Beteiligungen	-	-	-	-
Einnahmen aus der Veräußerung von Sachvermögen	0	0	1 136	24
Beiträge und ähnliche Entgelte	-	-	2	-
Zuweisungen und Zuschüsse für Investitionen	35	2	1 986	1 948
Einnahmen aus Krediten	-	-	-	-
Bruttoeinnahmen des Vermögenshaushalts	35	2	3 123	1 972
abzüglich Zahlungen von Zweckverbänden	-	-	71	71
Gesamteinnahmen des Vermögenshaushalts	35	2	3 052	1 901
Gesamteinnahmen des Verwaltungs- und Vermögenshaushalts	8 554	3 285	10 987	6 484
abzüglich haushaltstechnische Verrechnungen	-	-	-	-
Bereinigte Gesamteinnahmen	8 554	3 285	10 987	6 484
abzüglich Zahlungen von anderen Ebenen des öffentlichen Bereichs	4 850	1 659	9 423	6 298
Nettoeinnahmen	3 704	1 626	1 564	186
Mehrausgaben (-) / Mehreinnahmen (+)	385	1 165	347	- 301
des Verwaltungshaushalts	813	1 338	2 127	1 413
des Vermögenshaushalts	- 429	- 173	- 1 780	- 1 714

Einnahmeart	Öffentliche Einrichtungen, Wirtschaftsförderung				Wirtschaftliche Unternehmen, allgemeines Grund- und Sondervermögen		
	zusammen	Abwasser- beseitigung	Bestattungs- wesen	Fremden- verkehr, sonstige Förderung von Wirt- schaft und Verkehr	zusammen	Wasser- versorgungs- unter- nehmen	land- und forst- wirtschaft- liche Unter- nehmen
	7	70	75	79	8	815	85
1 000 EUR							

Verwaltungshaushalt

Allgemeine Zuweisungen und Umlagen	-	-	-	-	-	-	-
allgemeine Zuweisungen	-	-	-	-	-	-	-
allgemeine Umlagen	-	-	-	-	-	-	-
Einnahmen aus Verwaltung und Betrieb	13 665	1 388	351	10 018	401 197	1 027	16 006
Gebühren, sonstige zweckgebundene Abgaben	318	12	176	127	1 533	889	636
übrige Verwaltungs- und Betriebseinnahmen	2 434	0	2	2 044	3 738	22	3 464
Erstattungen von Ausgaben des Verwaltungshaushalts	4 091	6	54	2 515	16 829	112	8 122
Zuweisungen und Zuschüsse für laufende Zwecke	6 822	1 370	118	5 333	379 097	4	3 783
Sonstige Finanzeinnahmen	445	-	1	444	7 164	0	300
Bruttoeinnahmen des Verwaltungshaushalts	14 109	1 388	352	10 462	408 361	1 027	16 306
abzüglich Zahlungen von Zweckverbänden	39	-	-	39	547	92	403
Gesamteinnahmen des Verwaltungshaushalts	14 070	1 388	352	10 423	407 814	935	15 902

Vermögenshaushalt

Rückflüsse von Darlehen	-	-	-	-	-	-	-
Einnahmen aus der Veräußerung von Beteiligungen	-	-	-	-	-	-	-
Einnahmen aus der Veräußerung von Sachvermögen	9 697	0	-	9 697	48	-	5
Beiträge und ähnliche Entgelte	242	-	221	22	18	18	-
Zuweisungen und Zuschüsse für Investitionen	3 582	770	-	2 812	65	3	62
Einnahmen aus Krediten	-	-	-	-	4 765	-	-
Bruttoeinnahmen des Vermögenshaushalts	13 522	770	221	12 531	4 896	21	67
abzüglich Zahlungen von Zweckverbänden	-	-	-	-	3	3	-
Gesamteinnahmen des Vermögenshaushalts	13 522	770	221	12 531	4 893	18	67
Gesamteinnahmen des Verwaltungs- und Vermögenshaushalts	27 592	2 159	572	22 954	412 707	953	15 969
abzüglich haushaltstechnische Verrechnungen	-	-	-	-	60	-	60
Bereinigte Gesamteinnahmen	27 592	2 159	572	22 954	412 648	953	15 910
abzüglich Zahlungen von anderen Ebenen des öffentlichen Bereichs	13 320	2 138	147	9 519	386 341	22	11 023
Nettoeinnahmen	14 272	21	425	13 435	26 306	931	4 887
Mehrausgaben (-) / Mehreinnahmen (+)	7 174	- 314	- 1	7 656	- 4 095	- 59	- 741
des Verwaltungshaushalts	3 173	- 304	- 171	3 644	- 2 824	221	- 480
des Vermögenshaushalts	4 002	- 10	170	4 012	- 1 271	- 280	- 260

Kreisfreie Städte (numerisch)

KR	Kreis	KR	Kreis
111	Koblenz, St.	315	Mainz, St.
211	Trier, St.	316	Neustadt a. d. Weinstr., St.
311	Frankenthal (Pfalz), St.	317	Pirmasens, St.
312	Kaiserslautern, St.	318	Speyer, St.
313	Landau i. d. Pf., St.	319	Worms, St.
314	Ludwigshafen a. Rh., St.	320	Zweibrücken, St.

Kreise (numerisch)

KR	Kreis	KR	Kreis
131	Ahrweiler	233	Vulkaneifel
132	Altenkirchen (Ww.)	235	Trier-Saarburg
133	Bad Kreuznach	331	Alzey-Worms
134	Birkenfeld	332	Bad Dürkheim
135	Cochem-Zell	333	Donnersbergkreis
137	Mayen-Koblenz	334	Germersheim
138	Neuwied	335	Kaiserslautern
140	Rhein-Hunsrück-Kreis	336	Kusel
141	Rhein-Lahn-Kreis	337	Südliche Weinstraße
143	Westerwaldkreis	338	Rhein-Pfalz-Kreis
231	Bernkastel-Wittlich	339	Mainz-Bingen
232	Eifelkreis Bitburg-Prüm	340	Südwestpfalz

Verbandsgemeinden (numerisch)

KR	VG	Verbandsgemeinde	KR	VG	Verbandsgemeinde
131	01	Adenau	140	09	Hunsrück-Mittelrhein
131	02	Altenahr	141	03	Diez
131	03	Bad Breisig	141	07	Nastätten
131	04	Brohltal	141	09	Loreley
132	03	Herdorf-Daaden	141	10	Bad Ems-Nassau
132	06	Hamm (Sieg)	141	11	Aar-Einrich
132	07	Kirchen (Sieg)	143	01	Bad Marienberg (Westerwald)
132	08	Wissen	143	02	Hachenburg
132	09	Betzdorf-Gebhardshain	143	03	Höhr-Grenzhausen
132	10	Altenkirchen-Flammersfeld	143	04	Montabaur
133	01	Bad Kreuznach	143	05	Ransbach-Baumbach
133	06	Rüdesheim	143	06	Rennerod
133	09	Kirner Land	143	07	Selters (Westerwald)
133	10	Nahe-Glan	143	08	Wallmerod
133	11	Langenlonsheim-Stromberg	143	09	Westerburg
134	01	Baumholder	143	10	Wirges
134	02	Birkenfeld	231	01	Bernkastel-Kues
134	05	Herrstein-Rhaunen	231	06	Thalfang am Erbeskopf
135	01	Cochem-Land	231	08	Wittlich-Land
135	02	Kaisersesch	231	09	Traben-Trarbach
135	03	Ulmen	232	01	Arzfeld
135	05	Zell (Mosel)	232	05	Südeifel
137	01	Pellenz	232	06	Prüm
137	02	Maifeld	232	07	Speicher
137	03	Vordereifel	232	08	Bitburger Land
137	04	Mendig	233	01	Daun
137	07	Vallendar	233	04	Kelberg
137	08	Weißenthurm	233	06	Gerolstein
137	09	Rhein-Mosel			
138	01	Asbach			
138	02	Bad Hönningen			
138	03	Dierdorf			
138	04	Linz am Rhein			
138	05	Puderbach			
138	07	Unkel			
138	09	Rengsdorf-Waldbreitbach			
140	03	Kastellaun			
140	04	Kirchberg (Hunsrück)			
140	08	Simmern-Rheinböllen			

KR	VG	Verbandsgemeinde
235	01	Hermeskeil
235	03	Konz
235	04	Ruwer
235	06	Schweich an der Römischen Weinstraße
235	07	Trier-Land
235	08	Saarburg-Kell
331	01	Alzey-Land
331	02	Eich
331	03	Monsheim
331	05	Wöllstein
331	06	Wörrstadt
331	07	Wonnegau
332	01	Deidesheim
332	02	Freinsheim
332	05	Lambrecht (Pfalz)
332	06	Wachenheim an der Weinstraße
332	07	Leiningerland
333	02	Eisenberg (Pfalz)
333	03	Göllheim
333	04	Kirchheimbolanden
333	06	Winnweiler
333	07	Nordpfälzer Wald
334	01	Bellheim
334	02	Hagenbach
334	03	Jockgrim
334	04	Kandel
334	05	Lingenfeld
334	06	Rülzheim
335	01	Bruchmühlbach-Miesau
335	02	Enkenbach-Alsenborn
335	08	Ramstein-Miesenbach
335	09	Weilerbach
335	10	Otterbach-Otterberg

KR	VG	Verbandsgemeinde
335	11	Landstuhl
336	08	Lauterecken-Wolfstein
336	09	Oberes Glantal
336	10	Kusel-Altenglan
337	01	Annweiler am Trifels
337	02	Bad Bergzabern
337	03	Edenkoben
337	04	Herxheim
337	05	Landau-Land
337	06	Maikammer
337	07	Offenbach an der Queich
338	01	Dannstadt-Schauernheim
338	04	Maxdorf
338	06	Lambsheim-Heßheim
338	07	Römerberg-Dudenhofen
338	08	Rheinauen
339	01	Rhein-Nahe
339	02	Bodenheim
339	03	Gau-Algesheim
339	06	Nieder-Olm
339	07	Rhein-Selz
339	08	Sprendlingen-Gensingen
340	01	Dahner Felsenland
340	02	Hauenstein
340	03	Pirmasens-Land
340	04	Rodalben
340	06	Waldfischbach-Burgalben
340	08	Zweibrücken-Land
340	09	Thaleschweiler-Wallhalben

Verbandsgemeinden (alphabetisch)

Verbandsgemeinde	KR	VG	Verbandsgemeinde	KR	VG
A			G		
Aar-Einrich	141	11	Gau-Algesheim	339	03
Adenau	131	01	Gerolstein	233	06
Altenahr	131	02	Göllheim	333	03
Altenkirchen-Flammersfeld	132	10			
Alzey-Land	331	01	H		
Annweiler am Trifels	337	01	Hachenburg	143	02
Arzfeld	232	01	Hagenbach	334	02
Asbach	138	01	Hamm (Sieg)	132	06
			Hauenstein	340	02
B			Herdorf-Daaden	132	03
Bad Bergzabern	337	02	Hermeskeil	235	01
Bad Breisig	131	03	Herrstein-Rhaunen	134	05
Bad Ems-Nassau	141	10	Herxheim	337	04
Bad Hönningen	138	02	Höhr-Grenzhausen	143	03
Bad Kreuznach	133	01	Hunsrück-Mittelrhein	140	09
Bad Marienberg (Westerwald)	143	01			
Baumholder	134	01	J		
Bellheim	334	01	Jockgrim	334	03
Bernkastel-Kues	231	01			
Betzdorf-Gebhardshain	132	09	K		
Birkenfeld	134	02	Kaisersesch	135	02
Bitburger Land	232	08	Kandel	334	04
Bodenheim	339	02	Kastellaun	140	03
Brohltal	131	04	Kelberg	233	04
Bruchmühlbach-Miesau	335	01	Kirchberg (Hunsrück)	140	04
			Kirchen (Sieg)	132	07
C			Kirchheimbolanden	333	04
Cochem-Land	135	01	Kirmer Land	133	09
			Konz	235	03
D			Kusel-Altenglan	336	10
Dahner Felsenland	340	01			
Dannstadt-Schauernheim	338	01	L		
Daun	233	01	Lambrecht (Pfalz)	332	05
Deidesheim	332	01	Lambsheim-Heßheim	338	06
Dierdorf	138	03	Landau-Land	337	05
Diez	141	03	Landstuhl	335	11
			Langenlonsheim-Stromberg	133	11
E			Lauterecken-Wolfstein	336	08
Edenkoben	337	03	Leiningerland	332	07
Eich	331	02	Lingenfeld	334	05
Eisenberg (Pfalz)	333	02	Linz am Rhein	138	04
Enkenbach-Alsenborn	335	02	Loreley	141	08
F					
Freinsheim	332	02			

Verbandsgemeinde	KR	VG	Verbandsgemeinde	KR	VG
M			T		
Maifeld	137	02	Thaleischweiler-Wallhalben	340	09
Maikammer	337	06	Thalfang am Erbeskopf	231	06
Maxdorf	338	04	Traben-Trarbach	231	07
Mendig	137	04	Trier-Land	235	07
Monsheim	331	03			
Montabaur	143	04			
N			U		
Nahe-Glan	133	10	Ulmen	135	03
Nastätten	141	07	Unkel	138	07
Nieder-Olm	339	06			
Nordpfälzer Land	333	07			
O			V		
Oberes Glantal	336	09	Vallendar	137	07
Offenbach an der Queich	337	07	Vordereifel	137	03
Otterbach-Otterberg	335	10			
P			W		
Pellenz	137	01	Wachenheim an der Weinstraße	332	06
Pirmasens-Land	340	03	Waldfischbach-Burgalben	340	06
Prüm	232	06	Wallmerod	143	08
Puderbach	138	05	Weilerbach	335	09
			Weißenthurm	137	08
			Westerburg	143	09
			Winnweiler	333	06
			Wirges	143	10
			Wissen	132	08
			Wittlich-Land	231	08
			Wonnegau	331	07
			Wöllstein	331	05
			Wörrstadt	331	06
R			Z		
Ramstein-Miesenbach	335	08	Zell (Mosel)	135	05
Ransbach-Baumbach	143	05	Zweibrücken-Land	340	08
Rengsdorf-Waldbreitbach	138	09			
Rennerod	143	06			
Rheinauen	338	08			
Rhein-Mosel	137	09			
Rhein-Nahe	339	01			
Rhein-Selz	339	07			
Rodalben	340	04			
Römerberg-Dudenhofen	338	07			
Ruwer	235	04			
Rüdesheim	133	06			
Rülzheim	334	06			
S					
Saarburg-Kell	235	08			
Schweich an der Römischen Weinstraße	235	06			
Selters (Westerwald)	143	07			
Simmern-Rheinböllen	140	08			
Speicher	232	07			
Sprendlingen-Gensingen	339	08			
Südeifel	232	05			

4. Gemeinden

PLZ	Gemeindename	KR	GE	VG	PLZ	Gemeindename	KR	GE	VG
A					54597	Auw bei Prüm	232	202	06
54298	Aach	235	001	07	54441	Ayl	235	002	08
55767	Abentheuer	134	001	02	B				
55568	Abtweiler	133	001	10	56729	Baar	137	007	03
56729	Acht	137	001	03	55422	Bacharach, Stadt	339	003	01
55767	Achtelsbach	134	002	02	57610	Bachenberg	132	004	10
53518	Adenau, Stadt	131	001	01	67887	Bad Bergzabern, Stadt	337	005	02
67742	Adenbach	336	001	08	56864	Bad Bertrich	135	501	03
54689	Affler	232	001	05	53498	Bad Breisig, Stadt	131	006	03
53506	Ahrbrück	131	002	02	67098	Bad Dürkheim, Stadt	332	002	00
56459	Ailertchen	143	200	09	56130	Bad Ems, Stadt	141	006	10
76857	Albersweiler	337	001	01	53557	Bad Hönningen, Stadt	138	004	02
66871	Albessen	336	002	10	55545	Bad Kreuznach, große kreisangehörige Stadt	133	006	00
55234	Albig	331	001	01	56470	Bad Marienberg (Westerwald), Stadt	143	206	01
67308	Albisheim (Pfrimm)	333	001	03	53474	Bad Neuenahr-Ahrweiler, Stadt	131	007	00
56859	Alf	135	001	05	55566	Bad Sobernheim, Stadt	133	501	10
56828	Alflen	135	002	03	54657	Badem	232	007	08
56332	Alken	137	201	09	56291	Badenhard	140	005	09
55758	Allenbach	134	003	05	55576	Badenheim	339	004	08
56370	Allendorf	141	001	11	54314	Baldringen	235	003	08
55595	Allenfeld	133	002	06	65558	Balduinstein	141	503	03
57610	Almersbach	132	001	10	54597	Balesfeld	232	203	08
57642	Alpenrod	143	202	02	66851	Bann	335	002	11
56237	Alsbach	143	001	05	56424	Bannberscheid	143	003	10
57518	Alsdorf	132	002	09	76889	Barbelroth	337	006	02
54668	Alsdorf	232	002	05	55758	Bärenbach	133	008	09
67821	Alsenz	333	003	07	55483	Bärenbach	140	006	04
67577	Alsheim	331	002	02	53534	Barweiler	131	008	01
67482	Altdorf	337	002	03	55606	Bärweiler	133	009	10
53505	Altenahr	131	003	02	54578	Basberg	233	002	06
55585	Altenbamberg	133	003	01	56220	Bassenheim	137	202	08
65624	Altendiez	141	002	03	67271	Battenberg (Pfalz)	332	003	07
66885	Altenglan	336	003	10	66484	Battweiler	340	202	08
66903	Altenkirchen	336	004	09	53534	Bauler	131	009	01
57610	Altenkirchen (Westerwald), Stadt	132	501	10	54673	Bauler	232	008	05
56288	Alterkülz	140	001	03	55774	Baumholder, Stadt	134	005	01
66484	Althornbach	340	201	08	54538	Bausendorf	231	004	09
56858	Altlay	135	003	05	54636	Baustert	232	009	08
67317	Altleiningen	332	001	07	67808	Bayerfeld-Steckweiler	333	004	07
54518	Altrich	231	001	08	56132	Becheln	141	008	10
67122	Altrip	338	001	08	55234	Bechenheim	331	005	01
54636	Altscheid	232	003	05	67827	Becherbach	133	011	10
56858	Altstrimmig	135	004	05	55608	Becherbach bei Kirm	133	010	09
55469	Altweidelbach	140	002	08	66894	Bechhofen	340	203	08
55232	Alzey, Stadt	331	003	00	67595	Bechtheim	331	006	07
54675	Ammeldingen an der Our	232	004	05	55234	Bechtolsheim	331	007	01
54673	Ammeldingen bei Neuerburg	232	005	05	66885	Bedesbach	336	106	10
56626	Andernach, große kreisangehörige Stadt	137	003	00	54662	Beilingen	232	010	07
56584	Anhausen	138	002	09	56814	Beilstein	135	007	01
76855	Annweiler am Trifels, Stadt	337	501	01	67259	Beindersheim	338	002	06
56729	Anschau	137	004	03	54552	Beinhausen	233	003	04
53533	Antweiler	131	004	01	54340	Bekond	235	004	06
55437	Appenheim	339	001	03	56858	Belg	140	007	04
56769	Arbach	233	201	04	55469	Belgweiler	140	008	08
53533	Aremberg	131	005	01	56745	Bell	137	008	04
54518	Arenrath	231	003	08	56288	Bell (Hunsrück)	140	009	03
56729	Arft	137	006	03	76756	Bellheim	334	001	01
55595	Argenschwang	133	004	06	56459	Bellingen	143	207	09
55496	Argenthal	140	003	08	56290	Beltheim	140	010	03
55288	Armshheim	331	004	06	56170	Bendorf, Stadt	137	203	00
56244	Arnshöfen	143	203	08	54538	Bengel	231	005	09
56337	Arzbach	141	201	10	67808	Bennhausen	333	005	04
54687	Arzfeld	232	201	01	55494	Benzweiler	140	011	08
55758	Asbach	134	004	05	56769	Bereborn	233	202	04
53567	Asbach	138	003	01	56766	Berenbach	233	203	04
67753	Aschbach	336	005	08	53505	Berg	131	011	02
55459	Aspishheim	339	002	08	56357	Berg	141	009	07
57627	Astert	143	204	02	76768	Berg (Pfalz)	334	002	02
56370	Attenhausen	141	003	10	55608	Bergen	134	006	05
57629	Atzelgift	143	205	02	55469	Bergenhäuser	140	012	08
56766	Auderath	135	005	03	56368	Berghausen	141	010	11
56357	Auel	141	004	08	55776	Berglangenbach	134	007	01
55569	Auen	133	005	10	54426	Berglicht	231	006	06
65582	Aull	141	005	03					
54664	Auw an der Kyll	232	006	07					

PLZ	Gemeindename	KR	GE	VG	PLZ	Gemeindename	KR	GE	VG
54518	Bergweiler	231	007	08	54316	Bonerath	235	010	04
54673	Berkoth	232	011	05	53539	Bongard	233	206	04
54570	Berlingen	233	004	06	55595	Boos	133	014	06
56729	Bermel	137	011	03	56729	Boos	137	014	03
67593	Bermersheim	331	009	07	56154	Boppard, Stadt	140	501	00
55234	Bermersheim vor der Höhe	331	008	01	54422	Börfink	134	011	02
54578	Berndorf	233	005	06	53539	Borler	233	207	04
56370	Berndroth	141	011	11	55237	Bornheim	331	012	01
54470	Bernkastel-Kues, Stadt	231	008	01	76879	Bornheim	337	014	07
57614	Berod bei Hachenburg	132	201	10	56348	Bornich	141	016	08
56414	Berod bei Wallmerod	143	208	08	57614	Borod	143	212	02
54673	Berscheid	232	012	05	67725	Börrstadt	333	009	06
55777	Berschweiler bei Baumholder	134	008	01	66904	Börsborn	336	008	09
55608	Berschweiler bei Kirm	134	009	05	66887	Bosenbach	336	009	10
56459	Berzhahn	143	209	09	66504	Bottenbach	340	205	03
57632	Berzhäuser	132	005	10	54552	Boxberg	233	010	04
54413	Bescheid	235	005	01	57555	Brachbach	132	012	07
54570	Betteldorf	233	006	01	56761	Brachtendorf	135	011	02
56355	Bettendorf	141	012	07	56459	Brandscheid	143	213	09
54533	Bettenfeld	231	009	08	54608	Brandscheid	232	207	06
54646	Bettingen	232	013	08	56338	Braubach, Stadt	141	501	02
57518	Betzdorf, Stadt	132	006	09	54472	Brauneberg	231	012	01
56283	Beulich	140	201	09	56288	Braunshorn	140	018	03
56825	Beuren	135	008	03	55595	Braunweiler	133	015	06
54413	Beuren (Hochwald)	235	008	01	55606	Brauweiler	133	016	09
56291	Bickenbach	140	014	09	54636	Brecht	232	020	08
54636	Bickendorf	232	014	08	54426	Breit	231	202	06
55234	Biebelnheim	331	010	01	56237	Breitenau	143	006	05
55546	Biebelsheim	133	012	01	66916	Breitenbach	336	010	09
55471	Biebern	140	015	08	55592	Breitenheim	133	017	10
56370	Biebrich	141	013	11	55758	Breitenthal	134	013	05
66917	Biedershausen	340	204	09	53547	Breitscheid	138	006	09
67308	Biedesheim	333	006	03	55422	Breitscheid	339	007	01
54636	Biersdorf am See	232	015	08	57539	Breitscheidt	132	013	06
54675	Biesdorf	232	016	05	56370	Bremberg	141	018	11
56414	Bilkheim	143	210	08	56814	Bremm	135	012	01
76831	Billigheim-Ingenheim	337	007	05	56651	Brenk	131	201	04
55411	Bingen am Rhein, große kreisangehörige Stadt	339	005	00	56479	Bretthausen	143	214	06
56754	Binningen	135	009	02	55559	Bretzenheim	133	018	11
54518	Binsfeld	231	010	08	67725	Breunigweiler	333	011	06
54587	Birgel	233	007	06	56321	Brey	137	204	09
57589	Birkenbeul	132	007	06	56867	Briedel	135	013	05
55765	Birkenfeld, Stadt	134	010	02	56829	Brieden	135	014	02
67134	Birkenheide	338	003	04	56820	Briedern	135	015	01
57587	Birken-Honigsessen	132	008	08	54646	Brimingen	232	502	08
76889	Birkenhördt	337	008	02	54552	Brockscheid	233	011	01
56291	Birkheim	140	016	09	56332	Brodembach	137	205	09
76831	Birkweiler	337	009	05	56754	Brohl	135	016	02
65626	Birlenbach	141	014	03	56656	Brohl-Lützing	131	014	03
57612	Birnbach	132	009	10	54518	Bruch	231	013	08
54574	Birresborn	233	204	06	57539	Bruchertseifen	132	014	06
54634	Birtlingen	232	017	08	53572	Bruchhausen	138	008	07
67294	Bischheim	333	007	04	66892	Bruchmühlbach-Miesau	335	003	01
67281	Bissersheim	332	004	07	55758	Bruchweiler	134	014	05
67806	Bisterschied	333	008	07	76891	Bruchweiler-Bärenbach	340	501	01
54634	Bitburg, Stadt	232	018	00	55767	Brücken	134	015	02
57539	Bitzen	132	010	06	66904	Brücken (Pfalz)	336	011	09
56865	Blankenrath	135	010	05	53539	Brücktal	233	208	04
66869	Blaubach	336	006	10	55606	Bruschied	133	201	09
54570	Bleckhausen	233	008	01	56814	Bruttig-Fankel	135	017	01
54608	Bleialf	232	206	06	56288	Bubach	140	020	08
67273	Bobenheim am Berg	332	005	02	67308	Bubenheim	333	012	03
67240	Bobenheim-Roxheim	338	004	00	55270	Bubenheim	339	008	03
76891	Bobenthal	340	001	01	67742	Buborn	336	012	08
67482	Böbingen	337	011	03	56290	Buch	140	021	03
76833	Böchingen	337	012	05	56357	Buch	141	019	07
55595	Bockenau	133	013	06	56823	Büchel	135	018	03
67278	Bockenheim an der Weinstraße	332	006	07	55491	Büchenbeuren	140	024	04
56412	Boden	143	005	04	54608	Buchet	232	208	06
53539	Bodenbach	233	205	04	53567	Buchholz (Westerwald)	138	080	01
55294	Bodenheim	339	006	02	55469	Budenbach	140	023	08
56357	Bogel	141	015	07	55257	Budenheim	339	009	00
67459	Böhl-Iggelheim	338	005	00	54610	Büdesheim	232	209	06
67295	Bolanden	333	010	04	54426	Büdlisch	231	203	06
55624	Bollenbach	134	012	05	55767	Buhlenberg	134	016	02
76887	Böllernborn	337	013	02	56859	Bullay	135	019	05
54669	Bollendorf	232	019	05	55626	Bundenbach	134	017	05
57648	Bölsberg	143	211	01	76891	Bundenthal	340	502	01
56579	Bonefeld	138	005	09	54597	Burbach	232	210	08
					56593	Bürdenbach	132	015	10

PLZ	Gemeindename	KR	GE	VG	PLZ	Gemeindename	KR	GE	VG
57612	Eichelhardt	132	022	10					
57632	Eichen	132	023	10					
53533	Eichenbach	131	021	01					
54649	Eilscheid	232	217	01					
55278	Eimsheim	339	015	07					
56751	Einig	137	023	02					
67753	Einöllen	336	019	08					
67308	Einselthum	333	018	03					
54298	Eisenach	232	218	05					
67304	Eisenberg (Pfalz), Stadt	333	019	02					
54533	Eisenschmitt	231	026	08					
56370	Eisighofen	141	036	11					
56337	Eitelborn	143	013	04					
57580	Elben	132	024	09					
56459	Elbingen	143	501	08					
55765	Elchweiler	134	022	02					
57578	Elkenroth	132	025	09					
55765	Ellenberg	134	023	02					
56242	Ellenhausen	143	015	07					
56821	Ellenz-Poltersdorf	135	025	01					
55497	Ellern (Hunsrück)	140	035	08					
67158	Ellerstadt	332	013	06					
54552	Ellscheid	233	021	01					
55765	Ellweiler	134	024	02					
67471	Elmstein	332	014	05					
56479	Elsoff (Westerwald)	143	218	06					
66887	Elzweiler	336	021	10					
54673	Emmelbaum	232	031	05					
56281	Emmelshausen	140	036	09					
57520	Emmerzhausen	132	026	03					
56355	Endlichhofen	141	037	07					
55270	Engelstadt	339	016	03					
67677	Enkenbach-Alsenborn	335	004	02					
56850	Enkirch	231	029	09					
54340	Ensch	235	019	06					
55232	Ensheim	331	019	06					
57647	Enspel	143	219	09					
54646	Enzen	232	032	08					
55234	Eppelsheim	331	020	01					
56759	Eppenberg	135	026	02					
66957	Eppenbrunn	340	008	03					
65558	Eppenrod	141	038	03					
55494	Erbach	140	037	08					
55234	Erbes-Büdesheim	331	021	01					
54492	Erden	231	030	01					
66887	Erdesbach	336	022	10					
66996	Erfweiler	340	009	01					
56368	Ergeshausen	141	039	11					
76891	Erlenbach bei Dahn	340	010	01					
76872	Erlenbach bei Kandel	334	004	04					
56814	Ernst	135	027	01					
54668	Ernzen	232	033	05					
53579	Erpel	138	019	07					
67167	Erpolzheim	332	015	02					
57635	Ersfeld	132	027	10					
67685	Erzenhausen	335	005	09					
54518	Esch	231	031	08					
54585	Esch	233	022	06					
56357	Eschbach	141	040	07					
76831	Eschbach	337	022	05					
54619	Eschfeld	232	220	01					
55234	Esselborn	331	022	01					
55270	Essenheim	339	017	06					
76879	Essingen	337	023	07					
54636	Eßlingen	232	034	08					
67754	Eßweiler	336	023	08					
67472	Esthal	332	016	05					
54424	Etgert	231	032	06					
66871	Etschberg	336	024	10					
54655	Etteldorf	232	035	08					
56244	Ettinghausen	143	220	08					
56729	Ettringen	137	025	03					
57539	Etzbach	132	028	06					
57632	Eulenberg	132	029	10					
67685	Eulenberg	335	006	09					
56761	Eulgern	135	028	02					
54597	Euscheid	232	221	01					
76857	Eußerthal	337	024	01					
56244	Ewighausen	143	221	07					
					F				
					56133	Fachbach	141	041	10
					56814	Faid	135	029	01
					67808	Falkenstein	333	020	06
					54317	Farschweiler	235	021	04
					56472	Fehl-Ritzhausen	143	222	01
					67824	Feilbingert	133	030	01
					54636	Feilsdorf	232	036	08
					54341	Fell	235	022	06
					57580	Fensdorf	132	030	09
					54668	Ferschweiler	232	037	05
					54597	Feuerscheid	232	222	06
					54584	Feusdorf	233	023	06
					57635	Fiersbach	132	031	10
					56341	Filsen	141	042	02
					56766	Filz	135	030	03
					67822	Finkenbach-Gersweiler	333	021	07
					54439	Fisch	235	025	08
					55743	Fischbach	134	025	05
					67693	Fischbach	335	007	02
					66996	Fischbach bei Dahn	340	011	01
					54675	Fischbach-Oberraden	232	038	05
					65558	Flacht	141	043	11
					57632	Flammersfeld	132	032	10
					76835	Flemlingen	337	025	03
					54597	Fleringen	232	223	06
					54636	Fließern	232	039	08
					55234	Flomborn	331	024	01
					55237	Flonheim	331	025	01
					67592	Flörsheim-Dalsheim	331	023	03
					54516	Flußbach	231	033	09
					57614	Fluterschen	132	033	10
					66887	Föckelberg	336	025	10
					54343	Föhren	235	026	06
					55777	Fohren-Linden	134	026	01
					57537	Forst	132	034	06
					56754	Forst (Eifel)	135	031	02
					56858	Forst (Hunsrück)	135	032	05
					67147	Forst an der Weinstraße	332	017	01
					57635	Forstmehren	132	035	10
					55234	Framersheim	331	026	01
					67737	Frankelbach	335	009	10
					67468	Frankeneck	332	018	05
					67468	Frankenstein	335	010	02
					67227	Frankenthal (Pfalz), kreisfreie Stadt	311	000	00
					76833	Frankweiler	337	026	05
					54316	Franzenheim	235	027	07
					55776	Frauenberg	134	027	01
					76872	Freckenfeld	334	005	04
					55546	Frei-Laubersheim	133	031	01
					56244	Freilingen	143	018	07
					55234	Freimersheim	331	027	01
					67482	Freimersheim (Pfalz)	337	027	03
					67251	Freinsheim, Stadt	332	019	02
					56244	Freirachdorf	143	019	07
					67361	Freisbach	334	006	05
					67596	Frettenheim	331	028	07
					54450	Freudenburg	235	028	08
					67159	Friedelsheim	332	020	06
					57520	Friedewald	132	036	03
					51598	Friesenhagen	132	037	07
					55278	Friesenheim	339	018	07
					66903	Frohnhofen	336	027	09
					55471	Fronhofen	140	039	08
					56132	Frücht	141	044	10
					53533	Fuchshofen	131	022	01
					55546	Fürfeld	133	032	01
					57539	Fürthen	132	038	06
					67136	Fußgönheim	338	008	04
					G				
					55288	Gabsheim	331	029	06
					56412	Gackebach	143	020	04
					56651	Galenberg	131	204	04

PLZ	Gemeindename	KR	GE	VG	PLZ	Gemeindename	KR	GE	VG
55296	Harxheim	339	026	02	67310	Hettenleidelheim	332	027	07
54533	Hasborn	231	049	08	55758	Hettenrodt	134	040	05
66871	Haschbach am Remigiusberg	336	034	10	54523	Hetzerath	231	053	08
56858	Haserich	135	039	05	67259	Heuchelheim bei Frankenthal	338	013	06
57635	Hasselbach	132	046	10	76831	Heuchelheim-Klingen	337	040	05
56288	Hasselbach	140	046	03	57612	Heupelzen	132	051	10
67454	Haßloch	332	025	00	57627	Heuzert	143	240	02
57644	Hattert	143	235	08	57612	Hilgenroth	132	052	10
55767	Hattgenstein	134	034	02	56206	Hilgert	143	030	03
76770	Hatzenbühl	334	009	03	54576	Hillesheim, Stadt	233	029	06
56332	Hatzenport	137	208	09	67586	Hillesheim	339	028	07
76846	Hauenstein	340	014	02	56204	Hillscheid	143	031	03
66851	Hauptstuhl	335	012	11	54426	Hilscheid	231	054	06
56761	Hauroth	135	040	02	66957	Hilst	340	019	03
56291	Hausbay	140	047	09	56357	Himmighofen	141	055	07
55608	Hausen	134	035	05	55743	Hinteriefenbach	134	041	05
53547	Hausen (Wied)	138	007	09	66999	Hinterweidenthal	340	020	02
56745	Hausen	137	034	03	54570	Hinterweiler	233	030	01
67742	Hausweiler	336	035	08	54316	Hinzenburg	235	046	04
55481	Hecken	140	048	04	54421	Hinzert-Pöler	235	047	01
53506	Heckenbach	131	027	02	67756	Hinzweiler	336	042	08
54518	Heckenmünster	231	050	08	65558	Hirschberg	141	057	03
54619	Heckhuscheid	232	236	06	55483	Hirschfeld (Hunsrück)	140	053	04
54429	Heddert	235	040	08	67732	Hirschhorn/Pfalz	335	014	10
67753	Hefersweiler	336	036	08	66996	Hirschthal	340	021	01
54426	Heidenburg	231	204	06	56729	Hirten	137	036	03
54518	Heidweiler	231	051	08	57635	Hirz-Maulsbach	132	053	10
54673	Heilbach	232	047	05	55234	Hochborn	331	011	07
56412	Heilberscheid	143	026	04	67126	Hochdorf-Assenheim	338	014	01
54636	Heilenbach	232	048	08	54472	Hochscheid	231	056	01
67699	Heiligenmoschel	335	013	10	67691	Hochspeyer	335	015	02
56412	Heiligenroth	143	027	04	68879	Hochstadt (Pfalz)	337	041	07
55779	Heimbach	134	036	01	55585	Hochstätten	133	045	01
57629	Heimborn	143	236	02	56767	Höchstberg	233	215	04
55606	Heimweiler	133	041	09	57629	Höchstenbach	143	241	02
55483	Heinzenbach	140	049	04	55606	Hochstetten-Dhaun	133	046	09
55606	Heinzenberg	133	042	09	54316	Hockweiler	235	048	07
67742	Heinzenhausen	336	038	08	56472	Hof	143	243	01
54614	Heisdorf	232	238	06	53534	Hoffeld	131	030	01
65558	Heistenbach	141	053	03	66989	Höheinöd	340	022	06
56244	Helferskirchen	143	028	10	66989	Höheischweiler	340	023	09
56479	Hellenhahn-Schellenberg	143	237	06	54570	Hohenfels-Essingen	233	033	06
55758	Hellertshausen	134	037	05	56746	Hohenleimbach	131	206	04
57612	Helmenzen	132	047	10	67744	Hohenöllen	336	043	08
57612	Helmeroth	132	048	01	67591	Hohen-Sülzen	331	041	03
67716	Heltersberg	340	015	06	66989	Höhfröschen	340	024	09
57612	Hemmelzen	132	049	01	56462	Höhn	143	242	09
55490	Henau	140	050	04	56203	Höhr-Grenzhausen, Stadt	143	032	03
55619	Hennweiler	133	043	09	56412	Holler	143	033	04
66909	Henschtal	336	037	09	56288	Höllnich	140	055	03
54314	Hentern	235	043	08	54668	Holsthum	232	053	05
55758	Herborn	134	038	05	56379	Holzappel	141	059	03
54673	Herbstmühle	232	049	05	55469	Holzbach	140	056	08
66871	Herchweiler	336	039	10	54316	Holzerath	235	050	04
57562	Herdorf, Stadt	132	050	03	56357	Holzhausen an der Haide	141	060	07
54662	Herforst	232	050	07	65558	Holzheim	141	061	03
55452	Hergenfeld	133	044	06	56479	Homburg	143	244	06
56457	Hergenroth	143	238	09	67744	Homburg	336	044	08
76872	Hergersweiler	337	037	02	56379	Hömberg	141	058	10
54317	Herl	235	044	04	54675	Hommerdingen	232	054	05
66919	Hermersberg	340	016	06	53518	Honerath	131	032	01
54411	Hermeskeil, Stadt	235	045	01	53506	Hönningen	131	029	02
56368	Herold	141	054	11	54538	Hontheim	231	057	09
67742	Herren-Sulzbach	336	040	08	67744	Hoppstädten	336	045	08
56729	Herresbach	137	035	03	55768	Hoppstädten-Weiersbach	134	042	02
55756	Herrstein	134	039	05	54497	Horath	231	058	06
56249	Herschbach	143	029	07	55606	Horbach	133	047	09
56414	Herschbach (Oberwesterwald)	143	239	08	56412	Horbach	143	034	04
66919	Herschberg	340	017	09	66851	Horbach	340	025	06
53518	Herschbroich	131	028	01	55483	Horbruch	134	043	05
66909	Herschweiler-Pettersheim	336	041	09	76771	Hördt	334	011	06
54597	Hersdorf	232	332	06	56379	Horhausen	141	062	03
67273	Herxheim am Berg	332	026	02	56593	Horhausen (Westerwald)	132	055	10
76863	Herxheim bei Landau/Pfalz	337	038	04	67724	Höringen	333	030	06
76863	Herxheimweyher	337	039	04	55469	Horn	140	058	08
54619	Herzfeld	232	240	01	66500	Hornbach, Stadt	340	211	08
67258	Heßheim	338	012	06	56766	Horperath	233	216	04
56865	Hesweiler	135	041	05	55457	Horweiler	339	029	08
66919	Hettenhausen	340	018	09	66887	Horschbach	336	046	10

PLZ	Gemeindename	KR	GE	VG	PLZ	Gemeindename	KR	GE	VG
54552	Hörscheid	233	031	01	54570	Kalenborn-Scheuern	233	036	06
54552	Hörschhausen	233	032	04	67822	Kalkofen	333	036	07
54664	Hosten	232	055	07	67169	Kallstadt	332	028	02
55758	Hottenbach	134	044	05	56294	Kalt	137	041	02
57537	Hövels	132	054	08	53520	Kaltenborn	131	037	01
56412	Hübingen	143	036	04	56220	Kaltenengers	137	209	08
56479	Hüblingen	143	245	06	65558	Kaltenholzhausen	141	065	11
55595	Hüffelsheim	133	048	06	56206	Kammerforst	143	040	03
66909	Hüffler	336	047	09	56341	Kamp-Bornhofen	141	066	02
53520	Hümmel	131	033	01	76870	Kandel, Stadt	334	013	04
53547	Hümmerich	138	030	09	54441	Kanzem	235	055	03
56414	Hundsangen	143	037	08	76889	Kapellen-Drusweiler	337	045	02
55621	Hundsbach	133	049	10	56767	Kaperich	233	217	04
56235	Hundsdorf	143	038	05	55483	Kappel	140	062	04
56281	Hungenroth	140	060	09	67744	Kappeln	336	049	08
56355	Hunzel	141	063	07	76889	Kapsweyer	337	046	02
54518	Hupperath	231	062	08	56281	Karbach	140	063	09
66882	Hütschenhausen	335	016	08	54534	Karl	231	065	08
54673	Hütten	232	056	05	54673	Karlshausen	232	064	05
54636	Hütterscheid	232	057	08	53547	Kasbach-Ohlenberg	138	501	04
54636	Hüttingen an der Kyll	232	058	08	54668	Kaschenbach	232	065	05
54675	Hüttingen bei Lahr	232	059	05	56357	Kasdorf	141	067	07
					54317	Kasel	235	056	04
I					66894	Käshofen	340	212	08
					56288	Kastellaun, Stadt	140	064	03
55743	Idar-Oberstein, große kreisangehörige Stadt	134	045	00	54441	Kastel-Staad	235	057	08
57612	Idelberg	132	056	10	67806	Katzenbach	333	037	07
54636	Idenheim	232	060	08	56368	Katzenelnbogen, Stadt	141	068	11
54636	Idesheim	232	061	08	67734	Katzweiler	335	017	10
54298	Igel	235	051	07	54552	Katzwinkel	233	037	04
67294	Ilbesheim	333	031	04	57581	Katzwinkel (Sieg)	132	080	08
76831	Ilbesheim bei Landau in der Pfalz	337	042	05	56349	Kaub, Stadt	141	069	08
56814	Illerich	135	042	02	57520	Kausen	132	059	09
54552	Immerath	233	034	01	56355	Kehlbach	141	070	07
54426	Immert	231	064	06	56729	Kehrig	137	043	03
67308	Immesheim	333	032	03	55471	Keidelheim	140	065	08
76831	Impflingen	337	043	05	53539	Kelberg	233	218	04
67817	Imsbach	333	033	06	54427	Kell am See	235	058	08
67808	Imsweiler	333	034	07	55606	Kellenbach	133	202	09
57610	Ingelbach	132	057	10	56132	Kemmenau	141	071	10
55218	Ingelheim am Rhein, große kreisangehörige Stadt	339	030	00	56746	Kempenich	131	502	04
54636	Ingendorf	232	062	08	55758	Kempfeld	134	046	05
76865	Insheim	337	044	04	54344	Kenn	235	060	06
53520	Insul	131	034	01	54673	Keppeshausen	232	066	05
55566	Ippenschied	133	050	10	56295	Kerben	137	048	02
56843	Irmenach	231	501	09	54578	Kerpen (Eifel)	233	038	06
56479	Irmtraut	143	246	06	54589	Kerschenbach	233	219	06
54666	Irrel	232	063	05	67304	Kerzenheim	333	038	02
54689	Irrhausen	232	245	01	57632	Kescheid	132	060	10
54451	Irsch	235	052	08	54619	Kesfeld	232	247	01
56271	Isenburg	138	031	03	53506	Kesseling	131	039	02
57612	Isert	132	058	10	54518	Kesten	231	066	01
65558	Isselbach	141	064	03	56348	Kestert	141	072	08
					57612	Kettenhausen	132	061	10
					55234	Kettenheim	331	042	01
					56220	Kettig	137	211	08
					54689	Kickeshausen	232	248	01
					67271	Kindenheim	332	029	07
J					54538	Kinderbeuern	231	067	09
67814	Jakobsweiler	333	035	04	66862	Kindsbach	335	018	11
55592	Jeckenbach	133	051	10	54538	Kinheim	231	068	09
66887	Jettenbach	336	048	08	54597	Kinzenburg	232	249	01
76751	Jockgrim	334	012	03	57629	Kirburg	143	248	01
54689	Jucken	232	246	01	55481	Kirchberg (Hunsrück), Stadt	140	067	04
55270	Jugenheim in Rheinhessen	339	031	06	57635	Kircheib	132	062	10
54584	Jünkerath	233	035	06	57548	Kirchen (Sieg), Stadt	132	063	07
					67281	Kirchheim an der Weinstraße	332	030	07
					67292	Kirchheimbolanden, Stadt	333	039	04
					53505	Kirchsahr	131	040	02
K					56729	Kirchwald	137	049	03
56459	Kaden	143	247	09	54570	Kirchweiler	233	039	01
56337	Kadenbach	143	039	04	54441	Kirf	235	062	08
56761	Kaifenheim	135	043	02	55606	Kirn, Stadt	133	052	00
56829	Kail	135	044	02	67744	Kirweiler	336	050	08
56759	Kaisersesch, Stadt	135	045	02	67489	Kirweiler (Pfalz)	337	047	06
67653	Kaiserslautern, kreisfreie Stadt	312	000	00	53539	Kirsbach	233	220	04
53505	Kalenborn	131	036	02	55566	Kirschroth	133	053	10
56759	Kalenborn	135	046	02	55743	Kirschweiler	134	047	05
					56291	Kisselbach	140	068	08

PLZ	Gemeindename	KR	GE	VG	PLZ	Gemeindename	KR	GE	VG
54524	Klausen	231	069	08	L				
66501	Kleimbundenbach	340	213	08	56112	Lahnstein, große kreisangehörige Stadt	141	075	00
67483	Kleinfischlingen	337	048	03	56288	Lahr	140	502	02
54483	Kleinich	231	070	01	54675	Lahr	232	072	05
67271	Kleinkarlbach	332	031	07	54649	Lambertsberg	232	254	01
54597	Kleinlangenfeld	232	250	06	67466	Lambrecht (Pfalz), Stadt	332	032	05
56271	Kleinmaischeld	138	034	03	66894	Lambsborn	335	201	01
67259	Kleinniedesheim	338	015	06	67245	Lambsheim	338	016	06
66484	Kleinsteinhausen	340	214	08	54316	Lampaden	235	072	08
55270	Klein-Winternheim	339	032	06	76829	Landau in der Pfalz, kreisfreie Stadt	313	000	00
56825	Kliding	135	048	03	56814	Landkern	135	051	02
56368	Klingelbach	141	073	11	54526	Landscheid	231	503	08
76889	Klingennünster	337	049	02	66849	Landstuhl, Sickingenstadt, Stadt	335	022	11
55469	Klosterkumbd	140	070	08	66909	Langenbach	336	056	09
56818	Klotten	135	049	01	57520	Langenbach bei Kirburg	143	253	01
56481	Kludenbach	140	071	04	56729	Langenfeld	137	060	03
54340	Klüsserath	235	063	06	56459	Langenhahn	143	254	09
76879	Knittelsheim	334	014	01	54540	Langenlonsheim	133	054	11
66917	Knopp-Labach	340	215	09	65558	Langenscheid	141	076	03
76833	Knöringen	337	050	05	55569	Langenthal	133	055	10
56330	Koborn-Gondorf	137	212	09	56729	Langscheid	137	061	03
56068	Koblenz, kreisfreie Stadt	111	000	00	54308	Langsur	235	073	07
56459	Kölbingen	143	249	09	55758	Langweiler	134	502	05
56751	Kollig	137	053	02	67746	Langweiler	336	057	08
66879	Kollweiler	335	019	09	66894	Langwieden	335	202	01
56767	Kolverath	233	222	04	54597	Lascheid	232	255	01
54472	Kommen	231	071	01	54612	Lasel	232	256	06
55278	Köngernheim	339	033	07	56759	Laubach	135	052	02
55606	Königsau	133	203	09	56288	Laubach	140	079	08
53426	Königsfeld	131	041	04	55452	Laubenheim	133	056	11
66871	Konken	336	052	10	56291	Laudert	140	080	09
54329	Konz, Stadt	235	068	03	54533	Laufeld	231	074	08
54574	Kopp	233	223	06	55487	Laufersweiler	140	081	04
66871	Körborn	336	051	10	67229	Laumersheim	332	033	07
54306	Kordel	235	069	07	54649	Lauperath	232	258	01
56370	Kördorf	141	074	11	56379	Laurenburg	141	077	03
54317	Korlingen	235	070	04	55568	Lauschied	133	057	10
54675	Körperich	232	067	05	67742	Lauterecken, Stadt	336	058	08
56288	Korweiler	140	073	03	67308	Lautersheim	333	041	03
53518	Kottenborn	131	042	01	56355	Lautert	141	078	07
56736	Kottenheim	137	055	03	56472	Lautzenbrücken	143	255	01
56767	Kötterichen	233	221	04	55483	Lautzenhausen	140	082	04
66879	Kottweiler-Schwanden	335	020	08	56332	Lehmen	137	504	09
54340	Köwerich	235	067	06	54619	Leidenborn	232	259	01
54673	Koxhausen	232	068	05	56759	Leienkaul	135	502	02
57635	Kraam	132	064	10	53518	Leimbach	131	044	01
54552	Kradenbach	233	040	01	54673	Leimbach	232	073	05
66894	Krähenberg	340	216	09	66978	Leimen	340	027	04
56283	Kratzenburg	140	075	09	76774	Leimersheim	334	016	06
54673	Krautscheid	232	253	01	56291	Leiningen	140	084	09
67757	Kreimbach-Kaulbach	336	053	08	76829	Leinsweiler	337	051	05
56630	Kretz	137	056	01	55767	Leisel	134	050	02
67706	Krickenbach	335	021	11	55779	Leitzweiler	134	051	01
67819	Kriegsfeld	333	040	04	54340	Leiwen	235	074	06
55767	Kronweiler	134	048	02	66969	Lemberg	340	028	03
57612	Kroppach	143	250	02	67823	Lettweiler	133	058	10
66957	Kröppen	340	026	03	53547	Leubsdorf	138	037	04
66909	Krottelbach	336	054	09	56244	Leuterod	143	042	10
54536	Kröv	231	072	09	56599	Leutesdorf	138	038	02
54675	Kruchten	232	069	05	54619	Lichtenborn	232	260	01
56642	Kruff	137	057	01	56479	Liebenscheid	143	256	06
56244	Krümmel	143	041	07	55494	Liebshausen	140	085	08
55483	Krummenau	134	049	05	56290	Lieg	135	053	01
56593	Krunkel	132	065	10	54597	Lierfeld	232	261	01
76773	Kuhardt	334	015	06	56357	Lierschied	141	079	08
56244	Kuhnhöfen	143	251	08	56858	Liesenich	135	054	05
55471	Külz (Hunsrück)	140	076	08	54470	Lieser	231	075	01
55471	Kümbdchen	140	077	08	54636	Ließem	232	074	08
57629	Kundert	143	252	02	55606	Limbach	133	059	09
56581	Kurtscheid	138	036	09	57629	Limbach	143	257	02
66869	Kusel, Stadt	336	055	10	67117	Limburgerhof	338	017	00
54655	Kyllburg, Stadt	232	070	08	53506	Lind	131	047	02
54655	Kyllburgweiler	232	071	08					

PLZ	Gemeindename	KR	GE	VG	PLZ	Gemeindename	KR	GE	VG
56729	Lind	137	063	03	54597	Masthorn	232	265	06
57629	Linden	143	258	02	66909	Matzenbach	336	107	09
66851	Linden	335	023	11	54597	Matzerath	232	266	06
67473	Lindenberg	332	034	05	67294	Mauchenheim	331	044	01
55481	Lindenschied	140	086	04	57520	Mauden	132	068	03
67360	Lingenfeld	334	017	05	54649	Mauel	232	267	01
56291	Lingerhahn	140	087	09	66500	Mauschbach	340	218	08
56317	Linkenbach	138	040	05	67133	Maxdorf	338	018	04
53545	Linz am Rhein, Stadt	138	041	04	56244	Maxsain	143	046	07
56357	Lipporn	141	080	07	56727	Mayen, große kreisangehörige Stadt	137	068	00
56767	Lirstal	233	224	04	53508	Mayschoß	131	049	02
54587	Lissendorf	233	041	06	54636	Meckel	232	077	08
57629	Lochum	143	259	02	55606	Meckenbach	133	063	09
56332	Löf	137	214	09	55767	Meckenbach	134	053	02
67727	Lohnsfeld	333	042	06	67149	Meckenheim	332	035	01
67744	Lohnweiler	336	060	08	67744	Medard	336	061	08
65558	Lohrheim	141	081	11	55566	Meddersheim	133	064	10
67744	Löllbach	133	060	10	54531	Meerfeld	231	082	08
56357	Lollschied	141	082	10	67735	Mehlbach	335	025	10
54338	Longen	235	077	06	67678	Mehlingen	335	026	02
54472	Longkamp	231	077	01	57635	Mehren	132	069	10
54340	Longuich	235	078	06	54552	Mehren	233	042	01
56295	Lonnig	137	065	02	54346	Mehring	235	083	06
55237	Lonsheim	331	043	01	56584	Meinborn	138	042	09
54317	Lorscheid	235	080	04	54570	Meisburg	233	043	01
55296	Lörzweiler	339	034	02	55590	Meisenheim, Stadt	133	065	10
54492	Lösnich	231	076	01	56581	Melsbach	138	043	09
56843	Lötzbeuren	231	206	09	56743	Mendig, Stadt	137	069	04
57629	Luckenbach	143	260	02	55490	Mengerschied	140	092	08
54424	Lückenburg	231	078	06	54310	Menningen	232	078	05
67059	Ludwigshafen am Rhein, kreisfreie Stadt	314	000	00	57629	Merkelbach	143	262	02
55278	Ludwigshöhe	339	035	07	54597	Merlscheid	232	270	01
66996	Ludwigswinkel	340	029	01	56283	Mermuth	140	093	09
76848	Lug	340	030	02	54426	Merschbach	231	083	06
54597	Lünebach	232	262	01	54318	Mertesdorf	235	085	04
67363	Lustadt	334	018	05	67271	Mertesheim	332	036	07
56290	Lütz	135	056	01	56753	Mertloch	137	070	02
56826	Lutzerath	135	057	03	55627	Merxheim	133	066	10
54617	Lützkampen	232	263	01	66978	Merzalben	340	031	04
56729	Luxem	137	066	03	54439	Merzkirchen	235	154	08
56346	Lykershausen	141	083	08	67746	Merzweiler	336	062	08
					56820	Mesenich	135	060	01
					54636	Messerich	232	079	08
					54675	Mettendorf	232	080	05
					67582	Mettenheim	331	045	02
M					54634	Metterich	232	081	08
56290	Macken	137	215	09	55777	Mettweiler	134	054	01
67686	Mackenbach	335	024	09	55481	Metzenhausen	140	094	04
55758	Mackenrodt	134	052	05	56414	Meudt	143	263	08
56459	Mähren	143	502	08	53520	Meuspath	131	050	01
67487	Maikammer	337	052	06	56288	Michelbach	140	095	03
55116	Mainz, kreisfreie Stadt	315	000	00	57610	Michelbach (Westerwald)	132	070	10
56291	Maisborn	140	089	09	56357	Miehlen	141	085	07
55481	Maitzborn	140	090	04	56132	Miellen	141	086	10
57629	Malberg	132	066	09	54310	Minden	232	082	05
54655	Malberg	232	075	08	54518	Minderlittgen	231	085	08
54655	Malbergweich	232	076	08	76872	Minfeld	334	020	04
54426	Malborn	231	079	06	54518	Minheim	231	086	01
57636	Mammelzen	132	067	10	56377	Misselberg	141	087	10
55595	Mandel	133	061	06	66851	Mittelbrunn	335	027	11
54429	Mandern	235	081	08	56370	Mittelfischbach	141	088	11
54531	Manderscheid, Stadt	231	080	08	57537	Mittelhof	132	011	08
54649	Manderscheid	232	264	01	55758	Mittelreidenbach	134	055	05
56769	Mannebach	233	225	04	56858	Mittelstrimmig	135	061	05
54441	Mannebach	235	082	08	56424	Mogendorf	143	047	10
67822	Mannweiler-Cölln	333	043	07	56414	Molsberg	143	266	08
55413	Manubach	339	036	01	67591	Mölsheim	331	046	03
56357	Marienfels	141	084	07	57520	Molzhein	132	071	09
56269	Marienhausen	138	201	03	55278	Mommenheim	339	037	07
56242	Marienrachdorf	143	044	07	56729	Monreal	137	074	03
54484	Maring-Novian	231	081	01	67590	Monsheim	331	048	03
67297	Marnheim	333	045	04	56410	Montabaur, Stadt	143	048	04
56271	Maroth	143	045	07	56754	Möntenich	135	062	02
66894	Martinshöhe	335	203	01	54472	Monzelfeld	231	087	01
55627	Martinstein	133	062	10	55234	Monzernheim	331	049	07
57627	Marzhausen	143	261	02	55569	Monzingen	133	067	10
56761	Masburg	135	058	02	54497	Morbach	231	502	00
66506	Maßweiler	340	217	09	56865	Moritzheim	135	064	05
56869	Mastershausen	140	204	03					

PLZ	Gemeindename	KR	GE	VG	PLZ	Gemeindename	KR	GE	VG
57583	Mörlen	143	264	01	54422	Neuhütten	235	093	01
57629	Mörsbach	143	265	02	67271	Neuleiningen	332	038	07
55494	Mörschbach	140	096	08	54347	Neumagen-Dhron	231	092	01
54317	Morscheid	235	090	04	57520	Neunkhausen	143	270	01
67294	Morschheim	333	047	04	56479	Neunkirchen	143	271	06
55758	Mörschied	134	056	05	54426	Neunkirchen	231	093	06
56290	Mörsdorf	140	503	03	66887	Neunkirchen am Potzberg	336	066	10
67808	Mörsfeld	333	046	04	76777	Neupotz	334	022	03
56283	Morshausen	140	205	09	53577	Neustadt (Wied)	138	044	01
67591	Mörstadt	331	047	03	67433	Neustadt an der Weinstraße, kreisfreie Stadt	316	000	00
56767	Mosbruch	233	226	04	56479	Neustadt/Westerwald	143	272	06
56424	Moschheim	143	049	10	56564	Neuwied, große kreisangehörige Stadt	138	045	00
56254	Moselkern	135	065	01	54309	Newel	235	094	07
54558	Mückeln	233	046	01	56283	Ney	140	102	09
56254	Müden (Mosel)	135	066	01	56645	Nickenich	137	081	01
57614	Mudenbach	143	267	02	55481	Nieder Kostenz	140	105	04
57555	Mudersbach	132	072	07	56414	Niederahr	143	273	08
65623	Mudershausen	141	089	11	66887	Niederalben	336	067	10
56291	Mühlpfad	140	098	09	56357	Niederbachheim	141	094	07
54636	Mülbach	232	083	08	56589	Niederbreitbach	138	047	09
54486	Mülheim (Mosel)	231	090	01	55767	Niederbrombach	134	057	02
56218	Mülheim-Kärlich, Stadt	137	216	08	55432	Niederburg	140	104	09
53520	Müllenbach	131	051	01	57520	Niederdreisbach	132	075	03
56761	Müllenbach	135	067	02	56651	Niederdürenbach	131	054	04
55595	Münchwald	133	068	06	56412	Niederelbert	143	053	04
76857	Münchweiler am Klingbach	337	054	01	56412	Niedererbach	143	054	04
67728	Münchweiler an der Alsenz	333	048	06	56332	Niederfell	137	217	09
66981	Münchweiler an der Rodalb	340	032	04	57572	Niederfischbach	132	076	07
56271	Mündersbach	143	268	02	54675	Niedergeckler	232	089	05
56729	Münk	137	077	03	55767	Niederhambach	134	058	02
67822	Münsterappel	333	049	07	55585	Niederhausen	133	070	06
56294	Münstermaifeld, Stadt	137	501	02	67822	Niederhausen an der Appel	333	050	07
55424	Münster-Sarmsheim	339	038	01	55413	Niederheimbach	339	040	01
54570	Mürtenbach	233	227	06	55437	Nieder-Hilbersheim	339	041	03
53533	Müsch	131	052	01	56316	Niederhofen	138	048	05
57629	Müschelbach	143	269	02	76889	Niederhorbach	337	055	02
54534	Musweiler	231	091	08	55758	Niederhosenbach	134	059	05
55469	Mutterschied	140	099	08	57589	Niederirsen	132	077	06
67112	Mutterstadt	338	019	00	67700	Niederkirchen	335	029	10
54608	Mützenich	232	271	06	67150	Niederkirchen bei Deidesheim	332	039	01
54673	Muxerath	232	084	05	55469	Niederkumbd	140	106	08
N					54614	Niederlauch	232	276	06
56729	Nachtsheim	137	079	03	66879	Niedermohr	335	030	08
55234	Nack	331	050	01	67822	Niedermoschel	333	051	07
55299	Nackenheim	339	039	02	65629	Niederneisen	141	095	11
55469	Nannhausen	140	100	08	54533	Niederöfflingen	231	095	08
66909	Nanzdietschweiler	336	064	09	55268	Nieder-Olm, Stadt	339	042	06
54673	Nasingen	232	085	05	76889	Niederotterbach	337	056	02
56377	Nassau, Stadt	141	091	10	54649	Niederpierscheid	232	277	01
56355	Nastätten, Stadt	141	092	07	54675	Niederraden	232	090	05
54636	Nattenheim	232	086	08	56479	Niederroßbach	143	274	06
56753	Naunheim	137	080	02	56244	Niedersayn	143	275	10
56237	Nauort	143	050	05	54533	Niederscheidweiler	231	096	08
54340	Naurath (Eifel)	235	091	06	76891	Niederschlettenbach	340	033	01
54426	Naurath (Wald)	235	092	01	55487	Niedersohren	140	107	04
57583	Nauroth	132	073	09	54570	Niederstadtfeld	233	052	01
56858	Neef	135	068	05	66879	Niederstaufenberg	336	068	10
56820	Nehren	135	069	01	54634	Niederstedem	232	091	08
54552	Neichen	233	048	04	56593	Niedersteinebach	132	078	10
54657	Neidenbach	232	087	08	56291	Niedert	140	108	09
67468	Neidenfels	332	037	05	56368	Niedertiefenbach	141	096	11
57638	Neitersen	132	502	10	56357	Niederwallmenach	141	097	07
56412	Nentershausen	143	051	04	57614	Niederwambach	138	050	05
54552	Nerdlen	233	049	01	55491	Niederweiler	140	109	04
54570	Neroth	233	050	06	54636	Niederweiler	232	092	08
67749	Nerzweiler	336	065	08	54668	Niederweis	232	093	05
65623	Netzbach	141	093	11	56179	Niederwerth	137	218	07
55546	Neu-Bamberg	133	069	01	55234	Nieder-Wiesen	331	051	01
76776	Neuburg am Rhein	334	021	02	55758	Niederwöresbach	134	060	05
54597	Neuendorf	232	272	06	56651	Niederzissen	131	055	04
54673	Neuerburg, Stadt	232	088	05	54646	Niehl	232	094	05
55471	Neuerkirch	140	101	08	54518	Niersbach	231	504	08
56335	Neuhäusel	143	052	04	55283	Nierstein	339	043	07
54597	Neuheilenbach	232	273	08	56132	Nievern	141	098	10
67680	Neuheimsbach	335	028	02	54612	Nimshuscheid	232	279	06
67141	Neuhofen	338	020	08	54614	Nimsreuland	232	280	06
					57645	Nister	143	276	02

PLZ	Gemeindename	KR	GE	VG	PLZ	Gemeindename	KR	GE	VG
56472	Nisterau	143	277	01	54634	Oberstedem	232	097	08
56472	Nisterberg	132	079	03	56593	Obersteinebach	132	085	10
56477	Nister-Möhrendorf	143	278	06	55596	Oberstreit	133	075	06
57647	Nistertal	143	279	01	67271	Obersülzen	332	040	07
54453	Nittel	235	095	03	56357	Obertiefenbach	141	104	07
56729	Nitz	233	228	04	56357	Oberwallmenach	141	105	07
56357	Nochern	141	099	08	57614	Oberwambach	132	086	10
55767	Nohen	134	061	02	54636	Oberweiler	232	098	08
54578	Nohn	233	229	06	67756	Oberweiler im Tal	336	072	08
56412	Nomborn	143	055	04	67752	Oberweiler-Tiefenbach	336	073	08
56291	Norath	140	110	09	54636	Oberweis	232	099	08
56242	Nordhofen	143	056	07	55430	Oberwesel, Stadt	140	112	09
55585	Norheim	133	071	06	56379	Oberwies	141	106	10
57629	Norken	143	280	01	67294	Oberwiesen	333	056	04
56283	Nörtershausen	137	219	09	55758	Oberwörresbach	134	067	05
76891	Nothweiler	340	034	01	56651	Oberzissen	131	060	04
66989	Nünschweiler	340	035	09	67283	Obrigheim (Pfalz)	332	041	07
53520	Nürburg	131	058	01	56299	Ochtendung	137	086	02
54675	Nusbaum	232	095	05	53545	Ockenfels	138	055	04
67759	Nußbach	336	069	08	55437	Ockenheim	339	048	03
55569	Nußbaum	133	072	10	54441	Ockfen	235	098	08
					67748	Odenbach	336	074	08
					55571	Odernheim am Glan	133	076	10
					56357	Oelsberg	141	107	07
O					76877	Offenbach an der Queich	337	061	07
					67749	Offenbach-Hundheim	336	075	08
55481	Ober Kostenz	140	111	04	55234	Offenheim	331	053	01
56414	Oberahr	143	281	08	67591	Offstein	331	054	03
66871	Oberalben	336	070	10	53520	Ohlenhard	131	062	01
66851	Oberarnbach	335	031	11	55469	Ohlweiler	140	113	08
56355	Oberbachheim	141	100	07	66903	Ohmbach	336	076	09
54578	Oberbettingen	233	053	06	54316	Ollmuth	235	100	04
54331	Oberbillig	235	096	03	54689	Olmscheid	232	287	01
55767	Oberbrombach	134	062	02	67737	Olsbrücken	335	033	10
55413	Oberdiebach	339	044	01	54646	Olstdorf	232	100	08
57639	Oberdreis	138	052	05	57612	Ölsen	132	087	10
56651	Oberdürenbach	131	059	04	54597	Olzheim	232	288	06
54578	Oberehre-Stroheich	233	054	06	54456	Onsdorf	235	101	03
56412	Oberelbert	143	057	04	55276	Oppenheim, Stadt	339	049	07
56767	Oberelz	233	230	04	55469	Oppertshausen	140	115	08
56414	Obererbach	143	058	08	67294	Orbis	333	057	04
57612	Obererbach (Westerwald)	132	081	10	54298	Orenhofen	232	289	07
56332	Oberfell	137	220	09	57632	Orfgen	132	088	10
56370	Oberfischbach	141	101	11	54595	Orlenbach	232	290	06
55234	Ober-Flörsheim	331	052	01	54597	Ormont	233	232	06
54675	Obergeckler	232	096	05	54655	Orsfeld	232	101	08
56237	Oberhaid	143	059	05	54518	Osann-Monzel	231	103	08
55765	Oberhambach	134	063	02	54317	Osburg	235	103	04
76887	Oberhausen	337	058	02	56340	Osterspai	141	108	02
67822	Oberhausen an der Appel	333	053	07	67574	Osthofen, Stadt	331	055	07
55585	Oberhausen an der Nahe	133	074	06	67731	Otterbach	335	034	10
55606	Oberhausen bei Kirm	133	073	09	67697	Otterberg, Stadt	335	035	10
55413	Oberheimbach	339	045	01	67308	Ottersheim	333	058	03
55437	Ober-Hilbersheim	339	046	03	76879	Ottersheim bei Landau	334	023	01
56587	Oberhonnefeld-Gierend	138	053	09	67166	Otterstadt	338	021	08
55758	Oberhosenbach	134	064	05	56244	Ötzingen	143	060	10
57635	Oberirsen	132	082	10	55606	Otzweiler	133	077	09
54533	Oberkail	232	282	08					
55624	Oberkirm	134	065	05					
57641	Oberlahr	132	083	10					
54608	Oberlascheid	232	283	06					
54614	Oberlauch	232	284	06	P				
67823	Obermoschel, Stadt	333	054	07					
67821	Oberndorf	333	055	07	54439	Palzem	235	104	08
65558	Oberneisen	141	102	11	54531	Pantenburg	231	104	08
66919	Obernheim-Kirchenarnbach	340	219	09	56865	Panzweiler	135	070	05
56379	Obernhof	141	103	10	55288	Partenheim	331	056	06
54533	Oberöfflingen	231	100	08	54314	Paschel	235	105	08
55270	Ober-Olm	339	047	06	56348	Patersberg	141	109	08
76889	Oberotterbach	337	059	02	54668	Peffingen	232	103	05
54649	Oberpierscheid	232	285	01	54331	Pellingen	235	106	03
56587	Oberraden	138	054	09	54570	Pelm	233	056	06
55758	Oberreidenbach	134	066	05	55430	Perscheid	140	116	09
56479	Oberrod	143	282	06	66989	Petersberg	340	037	09
56479	Oberroßbach	143	283	06	57632	Peterslahr	132	089	10
54533	Oberscheidweiler	231	101	08	56858	Peterswald-Löffelscheid	135	071	05
76889	Oberschlettenbach	337	060	02	55546	Pfaffen-Schwabenheim	133	078	01
66957	Obersimten	340	036	03	56291	Pfalzfeld	140	117	09
54570	Oberstadtfeld	233	055	01	66871	Pfeffelbach	336	077	10
66879	Oberstauftenbach	336	071	10	54662	Philippshheim	232	104	07

PLZ	Gemeindename	KR	GE	VG	PLZ	Gemeindename	KR	GE	VG
54647	Pickließem	232	105	08	67829	Reiffelbach	133	084	10
54498	Piesport	231	105	01	53520	Reifferscheid	131	069	01
56753	Pillig	137	087	02	56861	Reil	231	110	09
54649	Pintesfeld	232	291	01	53539	Reimerath	233	233	04
66953	Pirmasens, kreisfreie Stadt	317	000	00	54421	Reinsfeld	235	114	01
54595	Pittenbach	232	292	06	54689	Reipeldingen	232	298	01
56637	Plaidt	137	088	01	67753	Reipoltskirchen	336	085	08
54673	Plascheid	232	106	05	56357	Reitzenhain	141	115	08
54518	Platten	231	107	08	67753	Reisberg	336	086	08
56593	Pleckhausen	132	090	10	53424	Remagen, Stadt	131	070	00
54518	Plein	231	108	08	56579	Rengsdorf	138	061	09
76889	Pleisweiler-Oberhofen	337	062	02	56477	Rennerod, Stadt	143	286	06
55576	Pleitersheim	133	080	01	56769	Retterath	233	234	04
55469	Pleizenhausen	140	118	08	57635	Rettersen	132	094	10
54597	Plütscheid	232	293	01	56357	Rettershain	141	116	07
54316	Pluwig	235	107	04	56370	Rettert	141	117	11
56357	Pohl	141	111	10	56727	Reudelsterz	137	092	03
56751	Polch, Stadt	137	089	02	54597	Reuth	233	235	06
54340	Pölich	235	108	06	55624	Rhaunen	134	069	05
56829	Pommern	135	072	01	55494	Rheinböllen	140	125	08
53534	Pomster	131	065	01	53619	Rheinbreitbach	138	062	07
56459	Pottum	143	284	09	56598	Rheinbrohl	138	063	02
57589	Pracht	132	091	06	76764	Rheinzabern	334	024	03
56346	Prath	141	112	08	56321	Rhens, Stadt	137	221	09
54689	Preischeid	232	294	01	76835	Rhodt unter Rietburg	337	066	03
54664	Preist	232	107	07	66484	Riedelberg	340	221	08
54597	Pronsfeld	232	295	06	56745	Rieden	137	093	04
54595	Prüm, Stadt	232	296	06	55469	Riegenroth	140	126	08
54668	Prümzurlay	232	108	05	66509	Rieschweiler-Mühlbach	340	222	09
56305	Puderbach	138	057	05	55499	Riesweiler	140	127	08
56862	Pünderich	135	073	05	55765	Rimsberg	134	070	02
					76857	Rinnthal	337	067	01
					55767	Rinzenberg	134	071	02
Q					54340	Rioll	235	115	06
					54636	Rittersdorf	232	109	08
66851	Queidersbach	335	037	11	67294	Rittersheim	333	062	04
53518	Quiddelbach	131	066	01	54518	Rivenich	231	111	08
56242	Quirnbach	143	061	07	54317	Riveris	235	116	04
66909	Quirnbach/Pfalz	336	501	09	67806	Rockenhausen, Stadt	333	502	07
67280	Quirnheim	332	042	07	54570	Rockeskyll	233	058	06
					66976	Rodalben, Stadt	340	038	04
					53520	Rodder	131	072	01
R					56858	Rödelhausen	140	128	04
					67688	Rodenbach	335	040	09
57612	Racksen	132	092	10	57639	Rodenbach bei Puderbach	138	064	05
54310	Ralingen	235	111	07	55481	Rödern	140	129	04
76857	Ramberg	337	064	01	54673	Rodershausen	232	110	05
66887	Rammelsbach	336	079	10	67127	Rödersheim-Gronau	338	022	01
67305	Ramsen	333	060	02	56754	Roes	135	075	02
66877	Ramstein-Miesenbach, Stadt	335	038	08	54636	Röhl	232	111	08
56235	Ransbach-Baumbach, Stadt	143	062	05	55776	Rohrbach	134	073	01
76829	Ranschbach	337	065	05	55490	Rohrbach	140	130	04
67808	Ransweiler	333	061	07	76865	Rohrbach	337	068	04
54413	Rascheid	235	112	01	67354	Römerberg	338	023	07
67744	Rathskirchen	333	201	07	54597	Rommersheim	232	300	06
66887	Rathweiler	336	081	10	54411	Rorodt	231	112	06
57614	Ratzert	138	058	05	76835	Roschbach	337	069	03
56316	Raubach	138	059	05	54619	Roscheid	232	301	01
55592	Raumbach	133	081	10	57520	Rosenheim			
55471	Ravengiersburg	140	119	08		(Landkreis Altenkirchen)	132	095	09
56850	Raversbeuren	140	120	04	66894	Rosenkopf	340	223	08
55469	Rayerschied	140	121	08	53547	Roßbach	138	065	09
53506	Rech	131	068	02	56271	Roßbach	143	287	02
56370	Reckenroth	141	113	11	56459	Rotenhain	143	288	09
55481	Reckershausen	140	122	04	57539	Roth	132	096	06
55566	Rehbach	133	082	10	55442	Roth	133	085	11
55592	Rehborn	133	083	10	56288	Roth	140	131	03
56479	Rehe	143	285	06	56368	Roth	141	118	11
66907	Rehweiler	336	082	09	54675	Roth an der Our	232	112	05
55471	Reich	140	123	08	54597	Roth bei Prüm	232	302	06
55776	Reichenbach	134	068	01	56459	Rothenbach	143	289	09
66879	Reichenbach-Steegen	335	501	09	67753	Rothselberg	336	087	08
56357	Reichenberg	141	114	08	55767	Rötsweiler-Nockenthal	134	072	02
67759	Reichsthal	333	202	07	57632	Rott	132	097	10
66871	Reichweiler	336	084	10	55595	Roxheim	133	086	06
56865	Reidenhausen	135	074	05	56295	Rüber	137	095	02
66507	Reifenberg	340	220	09	56244	Rückeroth	143	064	07
57632	Reiferscheid	132	093	10	55776	Rückweiler	134	074	01
54619	Reiff	232	297	01	55593	Rüdesheim	133	117	06

PLZ	Gemeindenname	KR	GE	VG	PLZ	Gemeindenname	KR	GE	VG
76761	Rülzheim	334	025	06	55497	Schnorbach	140	138	08
76891	Rumbach	340	039	01	54441	Schoden	235	122	08
55452	Rümmelsheim	133	087	11	54314	Schömerich	235	123	02
56412	Ruppach-Goldhausen	143	065	04	66996	Schönau (Pfalz)	340	045	01
67152	Ruppertsberg	332	043	01	54552	Schönbach	233	064	01
67808	Ruppertsecken	333	065	07	54426	Schönberg	231	115	06
56357	Ruppertshofen	141	120	07	55469	Schönborn	140	139	08
66957	Ruppertsweiler	340	040	03	56370	Schönborn	141	126	11
55776	Ruschberg	134	075	01	67808	Schönborn	333	068	07
56584	Rüscheid	138	066	09	54316	Schöndorf	235	124	04
67308	Rüssingen	333	064	03	57638	Schöneberg	132	099	10
66869	Ruthweiler	336	088	10	55444	Schöneberg	133	091	11
66887	Rutsweiler am Glan	336	089	10	54614	Schönecken	232	304	06
67752	Rutsweiler an der Lauter	336	090	08	66901	Schönenberg-Kübelberg	336	092	09
					67707	Schopp	335	204	11
					55288	Schornsheim	331	059	06
S					53520	Schuld	131	074	01
					54586	Schüller	233	239	06
66919	Saalstadt	340	041	09	57632	Schürdt	132	100	10
54439	Saarburg, Stadt	235	118	08	54570	Schutz	233	065	01
56648	Saffig	137	096	01	57520	Schutzbach	132	101	03
54570	Salm	233	060	06	55270	Schwabenheim an der Selz	339	051	03
54528	Salmthal	231	113	08	56281	Schwall	140	140	09
56414	Salz	143	290	08	76848	Schwanheim	340	047	02
56479	Salzburg	143	291	06	55481	Schwarzen	140	141	04
67813	Sankt Alban	333	066	07	54533	Schwarzenborn	231	116	08
56858	Sankt Aldegund	135	076	05	55629	Schwarzerden	133	205	09
56329	Sankt Goar, Stadt	140	133	09	67685	Schwedelbach	335	043	09
56346	Sankt Goarshausen, Loreleystadt, Stadt	141	121	08	67365	Schwegenheim	334	028	05
56727	Sankt Johann	137	097	03	54338	Schweich, Stadt	235	125	06
55578	Sankt Johann	339	050	08	76889	Schweigen-Rechtenbach	337	071	02
66887	Sankt Julian	336	095	08	56377	Schweighausen	141	127	10
55595	Sankt Katharinen	133	088	06	76889	Schweighofen	337	072	02
53562	Sankt Katharinen (Landkreis Neuwied)	138	068	04	67744	Schweinschied	133	092	10
67487	Sankt Martin	337	070	06	67808	Schweisweiler	333	069	06
56220	Sankt Sebastian	137	222	08	66957	Schweix	340	048	03
54655	Sankt Thomas	232	113	08	55444	Schweppenhausen	133	093	11
55471	Sargenroth	140	134	08	55624	Schwerbach	134	079	05
54552	Sarmersbach	233	061	01	54597	Schwirzheim	232	305	06
56767	Sassen	233	236	04	55767	Schwollen	134	080	02
65391	Sauerthal	141	122	08	56479	Seck	143	292	06
55291	Saulheim	331	058	06	56377	Seelbach	141	128	10
54558	Saxler	233	062	01	57632	Seelbach (Westerwald)	132	103	10
53426	Schalkenbach	131	073	04	57577	Seelbach bei Hamm (Sieg)	132	102	06
54552	Schalkenmehren	233	063	01	67744	Seelen	333	203	07
67701	Schallodenbach	335	041	10	55629	Seesbach	133	094	10
54668	Schankweiler	232	114	05	54636	Seffern	232	119	08
54636	Scharbillig	232	115	08	54636	Sefferweich	232	120	08
66919	Schauerberg	340	042	09	54518	Sehlem	231	117	08
55758	Schauren	134	076	05	55444	Seibersbach	133	095	11
56865	Schauren	135	077	05	57632	Seifen	132	104	10
76779	Scheibenhardt	334	027	02	54655	Seinsfeld	232	306	08
54611	Scheid	233	237	06	54597	Seiwerath	232	307	06
56379	Scheidt	141	124	03	57537	Selbach (Sieg)	132	105	08
54673	Scheitinkorb	232	116	05	66871	Selchenbach	336	094	10
66869	Schellweiler	336	091	10	54608	Sellerich	232	308	06
56244	Schenkelberg	143	066	07	56242	Selters (Westerwald), Stadt	143	067	07
57584	Scheuerfeld	132	098	09	55278	Selzen	339	053	07
54673	Scheuern	232	117	05	67681	Sembach	335	205	02
67823	Schiersfeld	333	067	07	54619	Sengerich	232	309	01
65623	Schiesheim	141	125	11	56820	Senheim	135	079	01
67105	Schifferstadt, Stadt	338	025	00	53520	Senscheid	131	075	01
54429	Schillingen	235	119	08	55758	Sensweiler	134	081	05
66996	Schindhard	340	043	01	54455	Serrig	235	126	08
54534	Schladt	231	114	08	56237	Sessenbach	143	068	05
54340	Schleich	235	120	06	56244	Sessenhausen	143	069	07
54636	Schleid	232	118	08	54617	Sevenig (Our)	232	310	01
55483	Schlierschied	140	135	04	54673	Sevenig bei Neuerburg	232	121	05
55596	Schloßböckelheim	133	089	06	76833	Sieboldingen	337	073	05
67718	Schmalenberg	340	044	06	56729	Siebenbach	137	099	03
55758	Schmidthachenbach	134	077	05	55599	Siefersheim	331	060	05
55765	Schmißberg	134	078	02	55758	Sien	134	082	05
66484	Schmitshausen	340	224	09	55758	Sienhachenbach	134	083	05
56825	Schmitt	135	078	03	53520	Sierscheid	131	076	01
67829	Schmittweiler	133	090	10	56427	Siershahn	143	070	10
67699	Schneckenhausen	335	042	10	55767	Siesbach	134	084	02
55608	Schneppenbach	133	204	09	76857	Silz	337	074	01
					56337	Simmern	143	071	04
					55469	Simmern/Hunsrück, Stadt	140	144	08

PLZ	Gemeindename	KR	GE	VG	PLZ	Gemeindename	KR	GE	VG
55618	Simmertal	133	096	09					
56379	Singhofen	141	129	10					
54675	Sinspelt	232	122	05					
53489	Sinzig, Stadt	131	077	00					
67729	Sippersfeld	333	071	06					
67823	Sitters	333	072	07					
55487	Sohren	140	145	04					
55487	Sohrschied	140	146	04					
54317	Sommerau	235	129	04					
55595	Sommerloch	133	098	06					
55767	Sonnenberg-Winnenberg	134	085	02					
55758	Sonnschied	134	086	05					
55270	Sörgenloch	339	054	06					
57636	Sörth	132	106	10					
56858	Sosberg	135	080	05					
55595	Spabrücken	133	099	06					
55595	Spall	133	100	06					
54529	Spangdahlem	232	311	07					
56322	Spay	137	223	09					
54662	Speicher	232	123	07					
56288	Spesenroth	140	147	03					
56746	Spessart	131	208	04					
67346	Speyer, kreisfreie Stadt	318	000	00					
55288	Spiesheim	331	061	06					
76848	Spirkelbach	340	049	02					
55595	Sponheim	133	101	06					
55576	Sprendlingen	339	056	08					
55271	Stadecken-Elsheim	339	057	06					
54589	Stadtkyll	233	240	06					
67808	Stahlberg	333	073	07					
56412	Stahlhofen	143	072	04					
56459	Stahlhofen am Wiesensee	143	293	09					
67816	Standenbühl	333	074	03					
56843	Starkenbourg	231	120	09					
55568	Staudernheim	133	102	10					
56424	Staudt	143	073	10					
56276	Stebach	138	069	03					
54597	Steffeln	233	241	06					
57614	Steimel	138	070	05					
66851	Steinalben	340	050	06					
56291	Steinbach	140	148	08					
67808	Steinbach am Donnersberg	333	075	06					
66909	Steinbach am Glan	336	096	09					
55599	Stein-Bockenheim	331	062	05					
54655	Steinborn	232	313	08					
57629	Steinebach an der Wied	143	294	02					
57520	Steinebach/Sieg	132	107	09					
54552	Steineberg	233	067	01					
56414	Steinefrenz	143	074	08					
56244	Steinen	143	075	07					
57518	Steinerroth	132	108	09					
76889	Steinfeld	337	076	02					
54552	Steiningen	233	068	01					
56479	Stein-Neukirch	143	295	06					
56379	Steinsberg	141	130	03					
76872	Steinweiler	334	030	04					
66879	Steinwenden	335	044	08					
57629	Stein-Wingert	143	296	02					
67705	Stelzenberg	335	045	11					
67294	Stetten	333	076	04					
55758	Stipshausen	134	087	05					
54646	Stockem	232	124	08					
56472	Stockhausen-Ilfurth	143	297	01					
56459	Stockum-Püschchen	143	298	09					
56587	Straßenhaus	138	071	09					
57629	Streithausen	143	299	02					
54597	Strickscheid	232	315	01					
54558	Strohn	233	070	01					
55442	Stromberg, Stadt	133	103	11					
54552	Strotzbüsch	233	071	01					
56357	Strüth	141	131	07					
57614	Stürzelbach	132	109	10					
54636	Sülm	232	125	08					
55758	Sulzbach	134	088	05					
56379	Sulzbach	141	132	10					
67734	Sulzbachtal	335	046	10					
55286	Sulzheim	331	063	06					
					T				
					54441	Taben-Rodt	235	131	08
					54426	Talling	231	122	06
					54456	Tawern	235	132	03
					56858	Tellig	135	081	05
					54441	Temfels	235	133	03
					67806	Teschenmoschel	333	077	07
					66987	Thaleisweiler-Fröschen	340	051	09
					54424	Thalfang	231	123	06
					56584	Thalhausen	138	072	09
					66871	Thallichtenberg	336	097	10
					66871	Theisbergstegen	336	098	10
					54317	Thomm	235	135	04
					56291	Thörlingen	140	149	09
					54340	Thörnich	235	134	06
					56743	Thür	137	101	04
					55471	Tiefenbach	140	150	08
					55546	Tiefenthal	133	104	01
					67311	Tiefenthal	332	044	07
					55481	Todenroth	140	151	04
					56841	Traben-Trarbach, Stadt	231	124	09
					55595	Traisen	133	105	06
					54441	Trassem	235	136	08
					55413	Trechtingshausen	339	058	01
					56253	Treis-Karden	135	082	01
					54290	Trier, kreisfreie Stadt	211	000	00
					53520	Trierscheid	131	079	01
					54311	Trierweiler	235	137	07
					56753	Trimbs	137	102	02
					54636	Trimport	232	126	08
					67705	Trippstadt	335	047	11
					54349	Trittenheim	235	207	06
					66957	Trulben	340	052	03
					U				
					54689	Übereisenbach	232	127	05
					55288	Udenheim	331	064	06
					54552	Üdersdorf	233	075	01
					54552	Udler	233	074	01
					55278	Uelversheim	339	059	07
					56767	Uersfeld	233	242	04
					56767	Ueß	233	243	04
					56290	Uhler	140	153	03
					56766	Ulmen	135	083	03
					66887	Ulmet	336	099	10
					55278	Uندنheim	339	060	07
					53572	Unkel, Stadt	138	073	07
					67823	Unkenbach	333	078	07
					57648	Unnau	143	300	01
					67746	Unterjeckenbach	336	100	08
					56412	Untershausen	143	077	04
					55483	Unzenberg	140	154	04
					54673	Uppershausen	232	128	05
					56317	Urbach	138	074	05
					56182	Urbar	137	224	07
					55430	Urbar	140	155	09
					56761	Urmersbach	135	084	02
					56220	Urmitz	137	225	08
					56825	Urschmitt	135	085	03
					54539	Ürzig	231	125	01
					54655	Usch	232	129	08
					54675	Utscheid	232	102	05
					54619	Üttfeld	232	333	01
					56291	Utzenhain	140	156	09
					54552	Utzerath	233	077	01
					54579	Üxheim	233	076	06
					V				
					56179	Vallendar, Stadt	137	226	07
					56812	Valwig	135	086	01

PLZ	Gemeindename	KR	GE	VG	PLZ	Gemeindename	KR	GE	VG
55758	Veitsrodt	134	089	05	54636	Weidingen	232	132	05
54472	Veldenz	231	126	01	56825	Weiler	135	089	03
55578	Vendersheim	331	065	06	56729	Weiler	137	110	03
67482	Venningen	337	077	03	55413	Weiler bei Bingen	339	063	01
53560	Vettelschoß	138	075	04	55627	Weiler bei Monzingen	133	111	10
56244	Vielbach	143	078	07	67685	Weilerbach	335	049	09
54314	Vierherrenborn	235	140	08	56379	Weinähr	141	135	10
66957	Vinningen	340	053	03	67366	Weingarten (Pfalz)	334	032	05
56729	Virneburg	137	105	03	55278	Weinolsheim	339	064	07
76857	Völkersweiler	337	078	01	55595	Weinsheim	133	112	06
57612	Volkerzen	132	110	10	54595	Weinsheim	232	226	06
56745	Volkesfeld	137	106	04	56348	Weisel	141	136	08
55758	Vollmersbach	134	090	05	67273	Weisenheim am Berg	332	049	02
76744	Vollmersweiler	334	031	04	67256	Weisenheim am Sand	332	050	02
55546	Volxheim	133	106	01	56575	Weißenthurm, Stadt	137	228	08
76889	Vorderweidenthal	337	079	02	57586	Weitefeld	132	113	03
					55624	Weitersbach	134	092	05
					55629	Weitersborn	133	113	09
					56191	Weitersburg	137	229	07
					67808	Weitersweiler	333	081	03
					53539	Welcherath	233	244	04
					66887	Welchweiler	336	103	10
					55576	Welgesheim	339	065	08
					57644	Welkenbach	143	306	02
					54441	Wellen	235	146	03
					56753	Welling	137	112	02
					54298	Welschbillig	235	501	07
					56729	Welschenbach	137	113	03
					56412	Welschneudorf	143	079	04
					56357	Welterod	141	137	07
					56459	Weltersburg	143	307	09
					55234	Wendelsheim	331	070	05
					57635	Werkhausen	132	114	10
					76857	Wernersberg	337	083	01
					56414	Weroth	143	080	08
					53520	Wershofen	131	082	01
					66919	Weselberg	340	055	09
					56457	Westerburg, Stadt	143	308	09
					56479	Westernohe	143	309	06
					67368	Westheim (Pfalz)	334	033	05
					67593	Westhofen	331	071	07
					54646	Wettlingen	232	133	08
					56357	Weyer	141	138	08
					57635	Weyerbusch	132	115	10
					76835	Weyher in der Pfalz	337	084	03
					55758	Wickenrodt	134	093	05
					56291	Wiebelsheim	140	161	09
					57629	Wied	143	310	02
					56294	Wierschem	137	114	02
					54636	Wiersdorf	232	134	08
					66894	Wiesbach	340	227	08
					54578	Wiesbaum	233	083	06
					53534	Wiesemscheid	131	083	01
					67744	Wiesweiler	336	104	08
					76848	Wilgartswiesen	340	057	02
					56479	Willingen	143	311	06
					56459	Willmenrod	143	312	09
					56594	Willroth	132	116	10
					54533	Willwerscheid	231	132	09
					54655	Wilsecker	232	135	08
					54459	Wiltigen	235	148	03
					55767	Wilzenberg-Hußweiler	134	094	02
					53518	Wimbach	131	084	01
					54457	Wincheringen	235	149	08
					56379	Winden	141	139	10
					76872	Winden	334	034	04
					55452	Windesheim	133	114	11
					53578	Windhagen	138	077	01
					54558	Winkel (Eifel)	233	084	01
					57644	Winkelbach	143	313	02
					56459	Winnen	143	314	09
					53520	Winnerath	131	085	01
					56333	Winningen	137	230	09
					67722	Winnweiler	333	503	06
					54614	Winnigen	232	327	06
					55595	Winterbach	133	115	06
					66484	Winterbach (Pfalz)	340	228	09
					67822	Winterborn	333	083	07

PLZ	Gemeindename	KR	GE	VG	PLZ	Gemeindename	KR	GE	VG
55595	Winterburg	133	116	10	55286	Wörrstadt	331	073	06
54608	Winterscheid	232	328	06	76744	Wörth am Rhein, Stadt	334	501	00
67587	Wintersheim	339	066	07	56858	Würrich	140	165	04
54616	Winterspelt	232	329	06	67808	Würzweiler	333	084	07
56355	Winterwerb	141	140	07	55471	Wüschheim	140	166	08
54487	Wintrich	231	133	01					
53534	Wirft	131	086	01	Z				
56814	Wirfus	135	090	01					
56422	Wirges, Stadt	143	081	10	56477	Zehnhausen bei Rennerod	143	315	06
56237	Wirscheid	143	082	05	56414	Zehnhausen bei Wallmerod	143	316	08
55758	Wirschweiler	134	095	05	67378	Zeiskam	334	036	01
57537	Wissen, Stadt	132	117	08	56856	Zell (Mosel), Stadt	135	092	05
54636	Wißmannsdorf	232	501	08	67308	Zellertal	333	501	03
56237	Wittgert	143	084	05	54492	Zeltingen-Rachtig	231	136	01
54516	Wittlich, Stadt	231	134	00	54313	Zemmer	235	151	07
57614	Woldert	138	078	05	54655	Zendscheid	232	331	08
56244	Wöflerlingen	143	085	07	54314	Zerf	235	152	08
55578	Wolfsheim	339	202	08	56761	Zettingen	135	093	02
67752	Wolfstein, Stadt	336	105	08	57632	Ziegenhain	132	119	10
56332	Wolken	137	231	09	56288	Zilshausen	140	504	03
56826	Wollmerath	135	091	03	56379	Zimmerschied	141	141	10
55597	Wöllstein	331	072	05	55270	Zornheim	339	067	06
57635	Wölmersen	132	118	10	55576	Zotzenheim	339	068	08
54636	Wolsfeld	232	137	08	54422	Züsch	235	153	01
55481	Womrath	140	163	04	66482	Zweibrücken, kreisfreie Stadt	320	000	00
55599	Wonsheim	331	075	05	54673	Zweifelscheid	232	138	05
55490	Woppenroth	140	164	04					
67547	Worms, kreisfreie Stadt	319	000	00					

Impressum

Herausgeber:
Statistisches Landesamt Rheinland-Pfalz
Mainzer Straße 14-16
56130 Bad Ems

Telefon: 02603 71-0
Telefax: 02603 71-3150

E-Mail: poststelle@statistik.rlp.de
Internet: www.statistik.rlp.de

Kostenfreier Download im Internet: <http://www.statistik.rlp.de/de/publikationen/statistische-berichte/>

© Statistisches Landesamt Rheinland-Pfalz · Bad Ems · 2021

Vervielfältigung und Verbreitung, auch auszugsweise, mit Quellenangabe gestattet.