



Schulden der öffentlichen Haushalte  
sowie der öffentlich bestimmten Fonds,  
Einrichtungen und Unternehmen  
am 31. Dezember 2008

**Zeichenerklärung**  
(nach DIN 55301)

0	weniger als die Hälfte von 1 in der letzten besetzten Stelle, jedoch mehr als nichts
-	nichts vorhanden (genau Null)
...	Angabe fällt später an
/	keine Angabe, da Zahlenwert nicht sicher genug
.	Zahlenwert unbekannt oder geheim zu halten
x	Tabellenfach gesperrt, weil Aussage nicht sinnvoll
D	Durchschnitt
p	vorläufige Zahl
r	berichtigte Zahl
s	geschätzte Zahl
( )	Aussagewert eingeschränkt, da die Zahl statistisch unsicher ist

Geringfügige Abweichungen in den Summen sind auf Runden der Zahlen zurückzuführen.  
Abweichungen gegenüber früheren Veröffentlichungen erklären sich durch inzwischen vorgenommene Korrekturen.

Bei Abgrenzung von Größenklassen wird im Allgemeinen anstelle einer ausführlichen Beschreibung wie  
„von 50 bis unter 100“ die Kurzform „50-100“ verwendet.

## Inhalt

	<b>Seite</b>
<b>I Grundlagen der Erhebung</b>	
1. Erhebungsprogramm .....	5
2. Erhebungskatalog .....	5
3. Schuldenarten .....	6
4. Laufzeiten und Fälligkeiten .....	6
5. Aufbereitungs- und Auswertungsprogramm .....	7
<b>II Tabellen</b>	
<b>1 Land, Gemeinden und Gemeindeverbände</b>	
10 Schulden des Landes, der Gemeinden und Gemeindeverbände 2002 bis 2008 nach Schuldenarten .....	9
11 Schulden des Landes, der Gemeinden und Gemeindeverbände 2008 nach Schuldenarten .....	9
12 Kreditmarktschulden des Landes, der Gemeinden und Gemeindeverbände 2008 nach Fälligkeiten .....	10
13 Schuldenaufnahme und -tilgung des Landes, der Gemeinden und Gemeindeverbände 2008 nach der Laufzeit der Schulden .....	10
<b>2 Land</b>	
20 Entwicklung der Schulden des Landes 2002 bis 2008 nach Schuldenarten .....	11
21 Schulden des Landes, der staatlichen Eigenbetriebe und Eigengesellschaften 2002 bis 2008 nach Schuldenarten .....	12
22 Schuldenaufnahme und -tilgung des Landes 2008 nach der Laufzeit der Schulden .....	13
<b>3 Kommunale Körperschaften</b>	
30 Schulden der Gemeinden und Gemeindeverbände, der kommunalen Eigenbetriebe und Eigengesellschaften, der kommunalen Krankenanstalten und der Zweckverbände 2002 bis 2008 .....	14
31 Kreditmarktschulden der Gemeinden und Gemeindeverbände 2008 nach Fälligkeiten sowie Gebietskörperschaftsgruppen und Gemeindegrößenklassen .....	14
32 Schulden der Gemeinden und Gemeindeverbände 2002 bis 2008 nach Gebietskörperschaftsgruppen und Gemeindegrößenklassen .....	15
33 Schulden der Gemeinden und Gemeindeverbände, der Eigenbetriebe und Eigengesellschaften 2008 nach Schuldenarten und Gebietskörperschaftsgruppen .....	16
34 Schulden der Gemeinden und Gemeindeverbände 2008 nach Schuldenarten sowie Gebietskörperschaftsgruppen und Gemeindegrößenklassen .....	18
35 Schuldenaufnahme und -tilgung der Gemeinden und Gemeindeverbände 2008 nach der Laufzeit der Schulden .....	20
36 Schuldenaufnahme und -tilgung der Gemeinden und Gemeindeverbände 2008 nach der Laufzeit der Schulden sowie Gebietskörperschaftsgruppen und Gemeindegrößenklassen .....	21
37 Schuldenstand der Gemeinden und Gemeindeverbände sowie Schulden der Eigenbetriebe und Eigengesellschaften 2008 nach Verwaltungsbezirken .....	22
38 Schuldenstand der Landkreise sowie Schulden der Eigenbetriebe und Eigengesellschaften 2008 nach Verwaltungsbezirken .....	23
39 Schuldenstand der verbandsfreien Gemeinden, der Verbandsgemeinden und ihrer Ortsgemeinden sowie Schulden der Eigenbetriebe und Eigengesellschaften 2008 nach Verwaltungsbezirken (unter Ausgliederung der Ortsgemeinden mit 3 000 und mehr Einwohnern) .....	24

<b>4</b>	<b>Zweckverbände</b>	
40	Schuldenstand, -aufnahme und -tilgung der kameral buchenden Zweckverbände 2008 nach Aufgabengebieten und Schuldenarten .....	42
<b>5</b>	<b>Öffentlich bestimmte Fonds, Einrichtungen und Unternehmen</b>	
50	Schuldenstand der öffentlich bestimmten Fonds, Einrichtungen und Unternehmen 2008 nach Schuldenarten, Aufgabenbereichen und Rechtsformen .....	43
<b>6</b>	<b>Mindestveröffentlichungsprogramm</b>	
M.1	Schulden des Landes, der Gemeinden und Gemeindeverbände sowie der kameral buchenden Zweckverbände 2008 nach Art der Schulden .....	44
M.2	Schuldenzugänge beim Land, bei den Gemeinden und Gemeindeverbänden sowie bei den kameral buchenden Zweckverbänden 2008 nach Art der Schulden .....	45
M.3	Schuldenaufnahme des Landes, der Gemeinden und Gemeindeverbände sowie der kameral buchenden Zweckverbände 2008 nach Laufzeit und Art der Schulden .....	46
M.4	Schuldenabgänge beim Land, bei den Gemeinden und Gemeindeverbänden sowie bei den kameral buchenden Zweckverbänden 2008 nach Art der Schulden .....	47
	<b>Schaubilder</b>	
	Schulden des Landes 2002 bis 2008 .....	11
	Schuldenaufnahme des Landes, der Gemeinden und Gemeindeverbände 2008 nach der Laufzeit der Schulden .....	13
	Schulden der Gemeinden und Gemeindeverbände 2002 bis 2008 .....	17
	Schuldenstand der öffentlich bestimmten Fonds, Einrichtungen und Unternehmen 2004 bis 2008 .....	42
	Verschuldung der Gemeinden und Gemeindeverbände am 31.12.2008 in EUR je Einwohner .....	48
	<b>Alphabetisches Verzeichnis der Verbandsgemeinden</b> .....	49

# I. Grundlagen der Erhebung

## 1. Erhebungsprogramm

Nach dem Gesetz über Finanz- und Personalstatistiken in der Fassung der Bekanntmachung vom 22. Februar 2006 (BGBl. I S. 438) wird jährlich zum 31.12. eine Bundesstatistik über die Verschuldung des Landes, der Gemeinden und Gemeindeverbände, der Zweckverbände sowie der öffentlich bestimmten Fonds, Einrichtungen und Unternehmen durchgeführt.

Den Kernbereich der Schuldenstatistik bilden Land, Gemeinden und Gemeindeverbände. Zu den Gemeindeverbänden zählen neben den Landkreisen die Verbandsgemeinden und der Bezirksverband Pfalz. Die Zweckverbände wurden erstmals bei den Erhebungen für das Jahr 1974 erfasst. Zweckverbände, die den Wirtschaftsunternehmen und öffentlichen Einrichtungen zuzuordnen sind, fallen in den Bereich der öffentlich bestimmten Fonds, Einrichtungen und Unternehmen und sind deshalb dort nachgewiesen. Das Gleiche gilt für die als Zweckverbände geführten Krankenanstalten.

Öffentlich bestimmte Fonds, Einrichtungen und Unternehmen werden in der Schuldenstatistik aufgenommen, sofern an ihnen Bund, Länder, Gemeinden, Gemeindeverbände, Zweckverbände und andere juristische Personen zwischengemeindlicher Zusammenarbeit mit mehr als 50 % des Nenn-/Grundkapitals oder Stimmrechts unmittelbar oder mittelbar beteiligt sind.

In den erweiterten Berichtskreis der öffentlich bestimmten Fonds, Einrichtungen und Unternehmen gehen auch die Eigenbetriebe der Gemeinden mit ein. Kredite, die die Gemeinden für ihre Eigenbetriebe aufgenommen haben, werden dabei seit 1994 gesondert dargestellt und nicht den Gemeinden selbst zu gerechnet. Von 1975 bis 1993 wurden sie nur nachrichtlich erfasst.

Getrennt nachgewiesen werden ab 1998 außerdem die kommunalen Krankenanstalten, die 1999 in den Berichtskreis der öffentlich bestimmten Fonds, Einrichtungen und Unternehmen integriert worden sind.

## 2. Erhebungskatalog

Als Schulden nachgewiesen werden die Beträge, für die die Körperschaft bzw. Fonds, Einrichtung und Unternehmen Schuldner ist, unabhängig davon, wer den Schuldendienst trägt. Dazu gehören auch die Schulden des allgemeinen Kapital- und Grundvermögens, die Schulden für die in der Haushaltsrechnung erfassten Unternehmen sowie die Schulden der den Körperschaften unterstehenden rechtlich unselbstständigen Stiftungen und Sondervermögen. Nicht in die Schulden der kommunalen Körperschaften einzubeziehen sind dagegen die Schulden der öffentlich bestimmten Fonds, Einrichtungen und Unternehmen einschließlich der Krankenanstalten.

Neben diesen Schulden im engeren Sinne, die der eigentliche Gegenstand der Schuldenstatistik sind, werden die Kassenverstärkungskredite, die inneren Darlehen und die kreditähnlichen Rechtsgeschäfte sowie außerdem die Bürgschaften zusätzlich erfasst. Die Kassenverstärkungskredite dienen der kurzfristigen Aufstockung der Kassenmittel, um eine vorübergehende Anspannung der Kassenlage zu überbrücken. Im Gegensatz zu doppisch buchenden Körperschaften sind sie bei Einheiten mit kameraler Rechnungslegung haushaltsmäßig keine Einnahmen der Körperschaften. Nicht unter die Kassenverstärkungskredite fallen die kurzfristigen Zwischenkredite, die zur Vorfinanzierung bestimmter Projekte aufgenommen und später in langfristige Kredite umgewandelt werden; sie werden bei den jeweiligen Kreditarten ausgewiesen.

Innere Darlehen entstehen durch die vorübergehende Inanspruchnahme eigener Mittel der Körperschaft, die für andere Zwecke bestimmt sind (Sonderrücklagen und Sondervermögen). Nach der Reform des kommu-

nalen Haushaltsrechts fallen darunter aber nicht mehr die Schulden, die die kommunalen Körperschaften bei ihren Eigenbetrieben aufnehmen; diese sind vielmehr als „äußere Verschuldung“ den kommunalen Körperschaften zuzurechnen.

Als Bürgschaften sind die Bürgschaften im Sinne des § 765 BGB einschl. der Nachbürgschaften mit den übernommenen Haftungssummen angegeben, nicht dagegen die gesamten Kreditsummen und die durch Gesetz oder Haushaltssatzung festgelegten Ermächtigungssummen. Auf Bürgschaften gezahlte Beträge (Schadenfälle) sind abgesetzt. Bürgschaften, die voll durch Rückbürgschaften gesichert sind, bleiben unberücksichtigt; so weit nur ein Teil durch Rückbürgschaften gesichert ist, ist der ungedeckte Teil angegeben. Nicht einzubeziehen sind außerdem die Bürgschaften, die kraft Gesetzes übernommen werden müssen (z. B. Haftung für Sparkassen, Ausfallbürgschaften beim Wohnungsbau).

Als kreditähnliche Rechtsgeschäfte werden nachrichtlich neben den Restkaufgeldern und den insgesamt eingegangenen Verpflichtungen (= Leistungssumme) aus Leasingverträgen auch Hypotheken-, Grund- und Rentenschulden erfasst. Hier sind die Verbindlichkeiten aufgeführt, die beim Erwerb bereits belasteter Grundstücke übernommen werden. Darlehensaufnahmen gegen hypothekarische Sicherung sind ebenso wie dinglich nicht gesicherte Schuldenaufnahmen nur bei der entsprechenden Schuldenart erfasst.

Neben den Schulden werden die Schuldenaufnahmen in der Gliederung nach Schuldenarten und Laufzeiten und die Tilgung in der Gliederung nach Schuldenarten

ermittelt. Um eine Abstimmung zwischen den zu den Schuldenstatistiken jeweils gemeldeten Beträgen herbeizuführen, werden darüber hinaus auch die sonstigen Zu- und Abgänge erfragt. Dies sind alle diejenigen Zu- und Abgänge gegenüber dem Schuldenstand am 31.12. des Vorjahres, die nicht durch die Aufnahme und Tilgung von Schulden bewirkt sind. „Sonstige Zugänge“ können z. B. aus der Übernahme der Schulden einer in die Haushaltsrechnung eingegliederten, bisher selbstständigen Sonderrechnung, aus der Übernahme von hypothekarisch belastetem Grundbesitz oder aus der

Übernahme von Schulden im Zusammenhang mit dem Aufgabenübergang auf Grund der Funktionalreform ergeben.

Umschuldungen werden seit 1986 nicht mehr im Haushalt veranschlagt und sind mit dem vorgesehenen Gesamtbetrag nachrichtlich im Vermögenshaushalt anzugeben. Lediglich Umschuldungen mit Gläubigerwechsel gehen in die Schuldenstatistik als „Sonstige Zu- und Abgänge“ ein.

### 3. Schuldenarten

Die Gliederung der Schulden nach Schuldenarten unterscheidet zwischen den Kreditmarktschulden und den Schulden bei öffentlichen Haushalten. Den Kreditmarktschulden sind auch die Kredite von Sozialversicherungen zuzurechnen. Die bei ausländischen Kreditinstituten und bei sonstigen ausländischen Stellen in Euro aufgenommenen Schulden sowie die Fremdwährungsschulden werden ebenfalls bei den Kreditmarktschulden nachgewiesen. Die auf fremde Währungen lautenden Schulden sind in Euro umgerechnet. Die Umrechnung erfolgt unter Zugrundelegung der von der Deutschen Bundesbank zum Erhebungsstichtag veröffentlichten Devisenkurse.

Für die Zuordnung der Schulden zu den Schuldenarten ist grundsätzlich der in der Schuldurkunde bezeichnete Gläubiger maßgebend. Abweichend von diesem Grundsatz werden die von den Kreditinstituten ausgezahlten, aber aus öffentlichen Mitteln stammenden Darlehen nach ihrer Herkunft zugeordnet, d. h. sie erscheinen unter den Krediten von Sozialversicherungen oder den Schulden bei öffentlichen Haushalten. Die Aufteilung nach dem Gläubiger entfällt bei allen Schulden, für die Wertpapiere ausgegeben worden sind (Inhaberschuldverschreibungen, Kassenobligationen).

### 4. Laufzeiten und Fälligkeiten

Um für Finanzprojektionen und Kapitalmarktanalysen Informationen über den Umfang der in den nächsten Jahren planmäßig vorgesehenen Tilgungszahlungen zu erhalten, werden ab 1974 die Schulden zusätzlich nach Fälligkeiten untergliedert.

Diese Untergliederung kann sich jedoch auf die Kreditmarktschulden beschränken, da die bei öffentlichen Haushalten aufgenommenen Kredite nicht unbedingt wieder dem inländischen Kapitalmarkt zugeführt werden. Dabei werden die in den ersten fünf Jahren fällig werdenden Schulden für jedes einzelne Jahr nachgewiesen. Für die später fällig werdenden Schulden genügt die Zusammenfassung in einer Position, da die Schuldentilgung in diesen Jahren bereits durch die Tilgungsleistungen für die zum Erhebungsstichtag noch nicht aufgenommenen Kredite bis zu einem gewissen Grad beeinflusst werden dürfte.

Durch die Reform der Finanzstatistik 1973 wurde das Programm der Schuldenstatistik um eine Untergliederung der Schuldenaufnahmen nach Laufzeiten erweitert. Diese zusätzliche Differenzierung soll Ergebnisse über die Struktur der neu aufgenommenen Schulden im Hinblick auf ihre Fristigkeit liefern. Dabei wird seit 1998 zwischen kurzfristigen Krediten mit einer Laufzeit von höchstens einem Jahr, mittelfristigen Krediten mit einer Laufzeit von einem bis fünf Jahren und längerfristigen Krediten mit einer Laufzeit von fünf und mehr Jahren unterschieden. Die Fristigkeiten folgen damit der Regelung des Europäischen Systems der Volkswirtschaftlichen Gesamtrechnungen. Vor 1998 war die zeitliche Abgrenzung anders, nämlich vier Jahre kurzfristig, vier bis zehn Jahre mittelfristig und darüber hinaus langfristig.



Während die Tabellen, die nur Ergebnisse in der Gliederung nach Kreisen (kreisfreie Städte und Landkreise) bringen, relativ leicht überschaubar sind, lassen sich in den Tabellen für die Verbandsgemeinden und ihre angehörigen Gemeinden die Einzelangaben für die gesuchte Verbandsgemeinde am einfachsten mithilfe des im Anhang abgedruckten alphabetischen Verzeichnisses der Verbandsgemeinden auffinden, in dem für jede Verbandsgemeinde die systematische Kennziffer aufgeführt ist.

Innerhalb der kreisangehörigen Städte nehmen die *großen kreisangehörigen Städte* nach § 6 GemO eine besondere Stellung ein. Sie werden daher in den Tabellen, in denen Ergebnisse für die Gemeinden und Gemeindeverbände in der Gliederung nach Verwaltungsbezirken (kreisfreie Städte und Landkreise) nachgewiesen werden, bei den Landkreisen besonders ausgegliedert. Darüber hinaus werden unter der Gesamtsumme für die Landkreise die Angaben für die großen kreisangehörigen Städte als Darunter-Position in einer Summe zusammengefasst, um für einen Vergleich der großen kreisangehörigen Städte mit den anderen Gebietskörperschaftsgruppen entsprechende Bezugsgrößen zur Verfügung zu stellen.

#### **Gebietskörperschaftsgruppen und Gemeinde- bzw. Verbandsgemeindegrößenklassen**

Die Gliederung nach Gebietskörperschaftsgruppen und Gemeinde- bzw. Verbandsgemeindegrößenklassen sieht bundeseinheitlich eine getrennte Darstellung der kreisfreien Städte und der kreisangehörigen Gemeinden nach Gemeindegrößenklassen vor, da die Verwaltungen der kreisfreien Städte zugleich die Funktion einer Kreisverwaltung wahrnehmen und die Ergebnisse für die nach Größenklassen gegliederten kreisfreien Städte deshalb nicht ohne weiteres mit den in einer entsprechenden Gliederung nachgewiesenen Ergebnissen für die kreisangehörigen Gemeinden vergleichbar sind. Nachdem in Rheinland-Pfalz im Rahmen der Verwaltungsreform die Institution der Verbandsgemeinde eingeführt worden ist und die Verbandsgemeinden einen erheblichen Teil der Funktionen übernommen haben, die bisher von den ihnen angeschlossenen Ortsgemeinden ausgeübt wurden, muss auch auf dieser Verwaltungsebene im Interesse einer größeren Homogenität der Ergebnisse zwischen den Verbandsgemeinden und den ihnen angeschlossenen Ortsgemeinden einerseits und den verbandsfreien kreisangehörigen Gemeinden andererseits unterschieden werden. Nach Verbandsgemeindegrößenklassen nachgewiesen werden dabei die Verbandsgemeinden selbst und die für die Verbandsgemeinden und ihre Ortsgemeinden zusammengefassten Angaben, die mit den entsprechend gegliederten Ergebnissen für die verbandsfreien Gemeinden vergleichbar sind.

#### **Auf- und Abrundungen**

Im Allgemeinen werden die Einzelangaben, Zwischen- und Endsummen unabhängig voneinander auf die

kleinste in der jeweiligen Tabelle zur Darstellung kommende Einheit auf- bzw. abgerundet. Dadurch kann die Summe der Einzelpositionen geringfügig von dem nachgewiesenen Gesamtergebnis abweichen.

Nachweis der Gebietskörperschaftsgruppen und Gemeindegrößenklassen/ Verbandsgemeindegrößenklassen	
Kreisfreie Städte	
100 000	- 200 000
50 000	- 100 000
20 000	- 50 000
Kreisangehörige Gemeinden, Verbandsgemeinden, Landkreise	
verbandsfreie Gemeinden	
50 000	- 100 000
20 000	- 50 000
10 000	- 20 000
5 000	- 10 000
Verbandsgemeinden und deren Ortsgemeinden	
20 000	- 50 000
10 000	- 20 000
5 000	- 10 000
Ortsgemeinden	
10 000	- 20 000
5 000	- 10 000
3 000	- 5 000
1 000	- 3 000
unter	- 1 000
Verbandsgemeinden	
20 000	- 50 000
10 000	- 20 000
5 000	- 10 000
Landkreise	
Bezirksverband Pfalz	

#### **Auf- und Ausgliederungen**

Die vollständige Aufgliederung einer Gesamtgröße wird durch den Hinweis „davon“, die teilweise Ausgliederung einzelner Positionen durch den Hinweis „darunter“ kenntlich gemacht. Auf die besonderen Hinweise „davon“ und „darunter“ wird im Allgemeinen dann verzichtet, wenn aus dem Aufbau der Tabelle und den Bezeichnungen im Tabellenkopf und in der Tabellenvorspalte eindeutig hervorgeht, dass es sich im vorliegenden Fall um Auf- bzw. Ausgliederungen handelt.



10 Schulden des Landes, der Gemeinden und Gemeindeverbände 2002 bis 2008  
nach Schuldenarten

Schuldenart	2002	2003	2004	2005	2006	2007	2008
1 000 EUR							
Kreditmarktschulden	25 277 769	26 720 269	27 887 761	29 351 628	30 055 000	30 494 305	30 490 486
Schulden bei öffentlichen Haushalten	620 710	574 307	543 052	511 185	489 640	457 446	443 022
<b>I n s g e s a m t</b>	<b>25 898 479</b>	<b>27 294 576</b>	<b>28 430 813</b>	<b>29 862 813</b>	<b>30 544 640</b>	<b>30 951 751</b>	<b>30 933 508</b>
nachrichtlich: Kassenkredite	1 423 410	2 171 409	2 669 126	2 831 143	3 142 624	3 629 810	3 803 260
Veränderung gegenüber dem jeweiligen Vorjahr in %							
Kreditmarktschulden	5,8	5,7	4,4	5,2	2,4	1,5	- 0,0
Schulden bei öffentlichen Haushalten	- 3,1	- 7,5	- 5,4	- 5,9	- 4,2	- 6,6	- 3,2
<b>I n s g e s a m t</b>	<b>5,6</b>	<b>5,4</b>	<b>4,2</b>	<b>5,0</b>	<b>2,3</b>	<b>1,3</b>	<b>- 0,1</b>
nachrichtlich: Kassenkredite	25,6	52,5	22,9	6,1	11,0	15,5	4,8
EUR je Einwohner							
Kreditmarktschulden	6 242	6 587	6 872	7 230	7 414	7 531	7 549
Schulden bei öffentlichen Haushalten	153	142	134	126	121	113	110
<b>I n s g e s a m t</b>	<b>6 395</b>	<b>6 729</b>	<b>7 006</b>	<b>7 356</b>	<b>7 534</b>	<b>7 644</b>	<b>7 659</b>
nachrichtlich: Kassenkredite	351	535	658	697	775	896	942

11 Schulden des Landes, der Gemeinden und Gemeindeverbände 2008  
nach Schuldenarten

Schuldenart	Ins- gesamt <sup>1)</sup>	Davon			
		Land		Gemeinden und Gemeinde- verbände <sup>1)</sup>	
		1 000 EUR	%	1 000 EUR	%
<b>Kreditmarktschulden</b>	30 490 486	25 722 324	84,4	4 768 162	15,6
Anleihen	-	-	-	-	-
Kassenobligationen	-	-	-	-	-
Landesobligationen, -schatzanweisungen	14 010 031	14 010 031	100,0	-	-
Schulden bei					
inländischen Banken und Sparkassen	11 755 160	7 281 872	61,9	4 473 288	38,1
inländischen Bausparkassen	2 571	-	-	2 571	100,0
inländischen Versicherungsunternehmen	3 210 531	3 175 862	98,9	34 669	1,1
der Bundesagentur für Arbeit	-	-	-	-	-
öffentlichen Zusatzversorgungseinrichtungen	61 274	61 000	99,6	274	0,4
sonstigen Sozialversicherungen	69	-	-	69	100,0
sonstigen inländischen Stellen	558 565	301 274	53,9	257 291	46,1
ausländischen Stellen	892 285	892 285	100,0	-	-
EUR-Schulden	892 285	892 285	100,0	-	-
Fremdwährungsschulden	-	-	-	-	-
<b>Schulden bei öffentlichen Haushalten</b>	443 022	398 104	89,9	44 918	10,1
Bei Bund und Lastenausgleichsfonds	402 033	398 104	99,0	3 929	1,0
Beim ERP-Sondervermögen	1 691	-	-	1 691	100,0
Bei sonstigen Sondervermögen des Bundes	666	-	-	666	100,0
Bei Ländern	17 801	-	-	17 801	100,0
Bei Gemeinden und Gemeindeverbänden	8 512	-	-	8 512	100,0
Bei Zweckverbänden	651	-	-	651	100,0
Bei Eigenbetrieben	11 668	-	-	11 668	100,0
<b>I n s g e s a m t</b>	<b>30 933 508</b>	<b>26 120 428</b>	<b>84,4</b>	<b>4 813 080</b>	<b>15,6</b>
nachrichtlich: Kassenkredite	3 803 260	109 600	2,9	3 693 660	97,1

1) Einbezogen sind die kreisfreien Städte, die verbandsfreien Gemeinden, die Verbandsgemeinden mit ihren Ortsgemeinden, die Landkreise und der Bezirksverband Pfalz.

12 Kreditmarktschulden des Landes, der Gemeinden und Gemeindeverbände <sup>1)</sup> 2008  
nach Fälligkeiten

Zeitraum, in dem die Tilgung der Schulden fällig wird	Insgesamt		Davon			
			Land		Gemeinden und Gemeindeverbände <sup>2)</sup>	
	1 000 EUR	%	1 000 EUR	%	1 000 EUR	%
2009	-	-	-	-	-	-
2010	5 723 581	32,8	5 371 141	33,0	352 440	30,3
2011	6 076 710	34,8	5 790 501	35,5	286 209	24,6
2012	2 802 517	16,1	2 534 980	15,6	267 537	23,0
2013	2 853 938	16,3	2 598 333	15,9	255 605	22,0
nach dem 31.12.2013	-	-	-	-	-	-
Kreditmarktschulden insgesamt	17 456 746	100,0	16 294 955	100,0	1 161 791	100,0

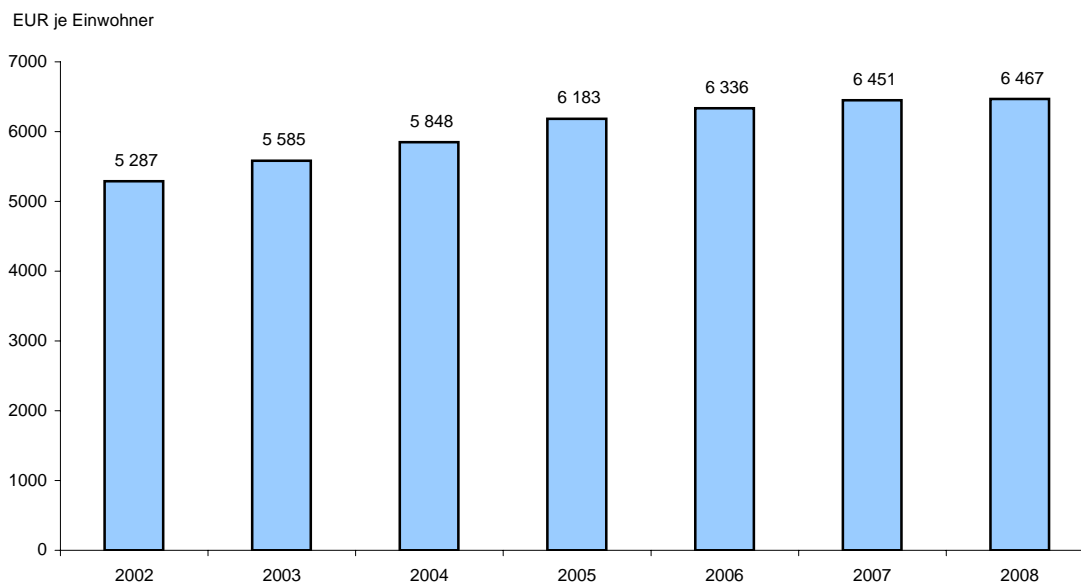
1) Einschließlich der im Bestand der Emittenten befindlichen Anleihestücke. - 2) Einbezogen sind die kreisfreien Städte, die verbandsfreien Gemeinden, die Verbandsgemeinden mit ihren Ortsgemeinden, die Landkreise und der Bezirksverband Pfalz

13 Schuldenaufnahme und -tilgung des Landes, der Gemeinden und Gemeindeverbände <sup>1)</sup> 2008  
nach der Laufzeit der Schulden

Schuldenart	Schulden- aufnahme insgesamt	Davon mit einer Laufzeit von						Schulden- tilgung
		bis einschließlich 1 Jahr		über 1 Jahr bis unter 5 Jahre		5 Jahre und mehr		
		1 000 EUR	%	1 000 EUR	%	1 000 EUR	%	
<b>Kreditmarktschulden</b>	5 908 608	1 461 556	24,7	3 247 698	55,0	1 199 354	20,3	6 488 172
Anleihen	-	-	-	-	-	-	-	-
Kassenobligationen	-	-	-	-	-	-	-	-
Landesobligationen, -schatzanweisungen	4 643 523	1 400 000	30,1	2 712 680	58,4	530 843	11,4	3 845 758
Schulden bei								
inländischen Banken und Sparkassen	966 685	61 509	6,4	535 018	55,3	370 158	38,3	2 484 711
inländischen Bausparkassen	-	-	-	-	-	-	-	729
inländischen Versicherungsunternehmen	194 585	-	-	-	-	194 585	100,0	118 656
der Bundesagentur für Arbeit	-	-	-	-	-	-	-	-
öffentlichen Zusatzversorgungseinrichtungen	-	-	-	-	-	-	-	50
sonstigen Sozialversicherungen	-	-	-	-	-	-	-	11
sonstigen inländischen Stellen	101 230	47	0,0	-	-	101 183	100,0	30 644
ausländischen Stellen	2 585	-	-	-	-	2 585	100,0	7 613
EUR-Schulden	2 585	-	-	-	-	2 585	100,0	7 613
Fremdwährungsschulden	-	-	-	-	-	-	-	-
<b>Schulden bei öffentlichen Haushalten</b>	6 542	3 145	48,1	640	9,8	2 757	42,1	22 152
Bei Bund und Lastenausgleichsfonds	43	-	-	-	-	43	100,0	17 541
Beim ERP-Sondervermögen	-	-	-	-	-	-	-	62
Bei sonstigen Sondervermögen des Bundes	-	-	-	-	-	-	-	35
Bei Ländern	193	-	-	-	-	193	100,0	516
Bei Gemeinden und Gemeindeverbänden	5 146	3 145	61,1	-	-	2 001	38,9	1 546
Bei Zweckverbänden	-	-	-	-	-	-	-	23
Bei Eigenbetrieben	1 160	-	-	640	55,2	520	44,8	2 429
<b>Insgesamt</b>	5 915 150	1 464 701	24,8	3 248 338	54,9	1 202 111	20,3	6 510 324

1) Einbezogen sind die kreisfreien Städte, die verbandsfreien Gemeinden, die Verbandsgemeinden mit ihren Ortsgemeinden, die Landkreise und der Bezirksverband Pfalz.

Schulden des Landes 2002 bis 2008  
(Belastung am 31.12. je Einwohner)



20 Entwicklung der Schulden des Landes 2002 bis 2008 nach Schuldenarten

Schuldenart	2002	2003	2004	2005	2006	2007	2008
-------------	------	------	------	------	------	------	------

1 000 EUR

Kreditmarktschulden	20 857 591	22 137 513	23 242 064	24 638 370	25 251 805	25 702 524	25 722 324
darunter							
Wertpapierschulden	7 650 845	9 056 288	9 529 811	10 824 961	11 150 079	12 787 266	14 010 031
Schulden bei inländischen							
Banken und Sparkassen	11 512 464	11 296 324	10 687 000	10 480 527	9 709 186	8 577 563	7 281 872
Schulden bei öffentlichen Haushalten	552 781	515 930	487 032	460 312	435 228	415 405	398 104
<b>Insgesamt</b>	<b>21 410 372</b>	<b>22 653 443</b>	<b>23 729 096</b>	<b>25 098 682</b>	<b>25 687 033</b>	<b>26 117 929</b>	<b>26 120 428</b>
nachrichtlich: Kassenkredite	33 500	265 000	345 000	75 000	85 000	345 000	109 600

Veränderung gegenüber dem jeweiligen Vorjahr in %

Kreditmarktschulden	6,5	6,1	5,0	6,0	2,5	1,8	0,1
darunter							
Wertpapierschulden	27,1	18,4	5,2	13,6	3,0	14,7	9,6
Schulden bei inländischen							
Banken und Sparkassen	- 8,5	- 1,9	- 5,4	- 1,9	- 7,4	- 11,7	- 15,1
Schulden bei öffentlichen Haushalten	- 3,6	- 6,7	- 5,6	- 5,5	- 5,4	- 4,6	- 4,2
<b>Insgesamt</b>	<b>6,2</b>	<b>5,8</b>	<b>4,7</b>	<b>5,8</b>	<b>2,3</b>	<b>1,7</b>	<b>0,0</b>
nachrichtlich: Kassenkredite	- 61,1	691,0	30,2	- 78,3	13,3	305,9	- 68,2

EUR je Einwohner

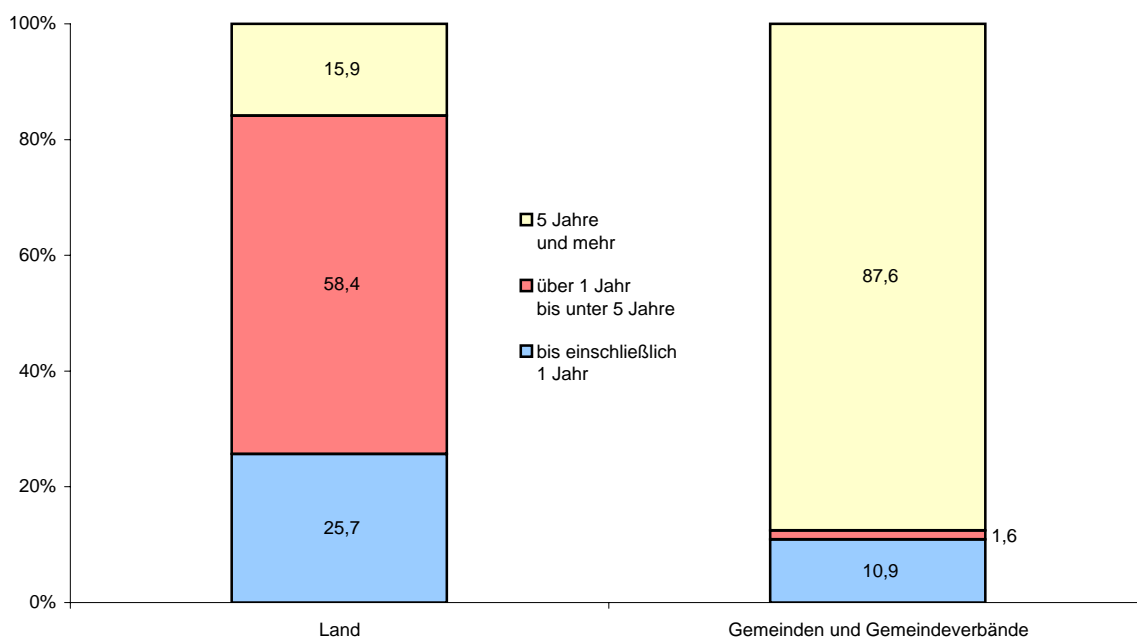
Kreditmarktschulden	5 150	5 457	5 727	6 069	6 229	6 348	6 369
darunter							
Wertpapierschulden	1 889	2 233	2 348	2 667	2 750	3 158	3 469
Schulden bei inländischen							
Banken und Sparkassen	2 843	2 785	2 634	2 582	2 395	2 118	1 803
Schulden bei öffentlichen Haushalten	136	127	120	113	107	103	99
<b>Insgesamt</b>	<b>5 287</b>	<b>5 585</b>	<b>5 848</b>	<b>6 183</b>	<b>6 336</b>	<b>6 451</b>	<b>6 467</b>
nachrichtlich: Kassenkredite	8	65	85	18	21	85	27

21 Entwicklung der Schulden des Landes, der staatlichen Eigenbetriebe und Eigengesellschaften  
2002 bis 2008 nach Schuldenarten

Schuldenart	2002	2003	2004	2005	2006	2007	2008
	1 000 EUR						
<b>Kreditmarktschulden</b>	20 857 591	22 137 513	23 242 064	24 638 370	25 251 805	25 702 524	25 722 324
Anleihen	-	-	-	-	-	-	-
Kassenobligationen	-	-	-	-	-	-	-
Landesobligationen, -schatzanweisungen	7 650 845	9 056 288	9 529 811	10 824 961	11 150 079	12 787 266	14 010 031
Schulden bei							
inländischen Banken und Sparkassen	11 512 464	11 296 324	10 687 000	10 480 527	9 709 186	8 577 563	7 281 872
inländischen Bausparkassen	-	-	-	-	-	-	-
inländischen Versicherungsunternehmen	1 425 065	1 266 210	1 820 484	2 389 113	3 058 413	2 918 278	3 175 862
der Bundesagentur für Arbeit	-	-	-	-	-	-	-
öffentlichen Zusatzversorgungseinrichtungen	2 556	2 556	2 556	31 000	61 000	61 000	61 000
sonstigen Sozialversicherungen	-	-	-	-	-	-	-
sonstigen inländischen Stellen	94 854	97 449	151 310	189 130	230 814	216 104	301 274
ausländischen Stellen	171 807	418 686	1 050 903	723 639	1 042 313	1 142 313	892 285
EUR-Schulden	171 807	418 686	1 050 903	723 639	1 042 313	1 142 313	892 285
Fremdwährungsschulden	-	-	-	-	-	-	-
<b>Schulden bei öffentlichen Haushalten</b>	552 781	515 930	487 032	460 312	435 228	415 405	398 104
Bei Bund und Lastenausgleichsfonds	552 781	515 930	487 032	460 312	435 228	415 405	398 104
für Wohnungsbau	552 775	515 925	487 028	460 308	435 225	415 403	398 103
sonstige	6	5	4	4	3	2	1
Beim ERP-Sondervermögen	-	-	-	-	-	-	-
Bei sonstigen Sondervermögen des Bundes	-	-	-	-	-	-	-
Bei Ländern	-	-	-	-	-	-	-
Bei Gemeinden und Gemeindeverbänden	-	-	-	-	-	-	-
Bei Zweckverbänden	-	-	-	-	-	-	-
<b>I n s g e s a m t</b>	21 410 372	22 653 443	23 729 096	25 098 682	25 687 033	26 117 929	26 120 428
<b>Nachrichtlich</b>							
Kassenverstärkungskredite	33 500	265 000	345 000	75 000	85 000	345 000	109 600
Buchkredite der Deutschen Bundesbank	-	-	-	-	-	-	-
sonstige Kassenverstärkungskredite	33 500	265 000	345 000	75 000	85 000	345 000	109 600
Innere Schulden	-	-	-	-	-	-	-
Bürgschaften, Garantien und sonstige Gewährleistungen (Haftungssumme insgesamt)	271 755	308 251	306 723	346 187	722 042	533 134	845 134
Kreditähnliche Rechtsgeschäfte	20 979	19 626	17 893	16 429	14 965	13 588	12 139
Schulden der Eigenbetriebe	929 960	2 972 114	3 543 368	3 563 997	3 587 714	4 233 057	4 374 628
am Kreditmarkt	301 151	513 202	693 378	848 019	994 540	1 122 010	1 347 630
bei öffentlichen Verwaltungen	628 809	2 458 912	2 849 990	2 715 978	2 593 174	3 111 047	3 026 998
Schulden der Eigengesellschaften <sup>1)</sup>	28 555	52 618	45 431	57 045	71 367	96 878	122 070
am Kreditmarkt	28 555	32 461	45 431	57 045	71 367	96 878	121 580
bei öffentlichen Verwaltungen	-	20 157	-	-	-	-	490

1) Mit 100 % unmittelbarer Beteiligung des Landes sowie Anstalten des öffentlichen Rechts.

Schuldenaufnahme des Landes, der Gemeinden und Gemeindeverbände 2008  
nach der Laufzeit der Schulden



22 Schuldenaufnahme und -tilgung des Landes 2008  
nach der Laufzeit der Schulden

Schuldenart	Schuldenaufnahme insgesamt	Davon mit einer Laufzeit von						Schuldentilgung
		bis einschließlich 1 Jahr		über 1 Jahr bis unter 5 Jahre		5 Jahre und mehr		
		1 000 EUR	%	1 000 EUR	%	1 000 EUR	%	
<b>Kreditmarktschulden</b>	5 550 233	1 425 000	25,7	3 242 680	58,4	882 553	15,9	6 112 031
Anleihen	-	-	-	-	-	-	-	-
Kassenobligationen	-	-	-	-	-	-	-	-
Landesobligationen, -schatzanweisungen	4 643 523	1 400 000	30,1	2 712 680	58,4	530 843	11,4	3 845 758
Schulden bei								
inländischen Banken und Sparkassen	620 000	25 000	4,0	530 000	85,5	65 000	10,5	2 122 690
inländischen Bausparkassen	-	-	-	-	-	-	-	-
inländischen Versicherungsunternehmen	194 585	-	-	-	-	194 585	100,0	117 000
der Bundesagentur für Arbeit	-	-	-	-	-	-	-	-
öffentlichen Zusatzversorgungseinrichtungen	-	-	-	-	-	-	-	-
sonstigen Sozialversicherungen	-	-	-	-	-	-	-	-
sonstigen inländischen Stellen	89 540	-	-	-	-	89 540	100,0	18 970
ausländischen Stellen	2 585	-	-	-	-	2 585	100,0	7 613
EUR-Schulden	2 585	-	-	-	-	2 585	100,0	7 613
Fremdwährungsschulden	-	-	-	-	-	-	-	-
<b>Schulden bei öffentlichen Haushalten</b>	-	-	-	-	-	-	-	17 301
Bei Bund und Lastenausgleichsfonds	-	-	-	-	-	-	-	17 301
für Wohnungsbau	-	-	-	-	-	-	-	17 300
sonstige	-	-	-	-	-	-	-	1
Beim ERP-Sondervermögen	-	-	-	-	-	-	-	-
Bei sonstigen Sondervermögen des Bundes	-	-	-	-	-	-	-	-
Bei Ländern	-	-	-	-	-	-	-	-
Bei Gemeinden und Gemeindeverbänden	-	-	-	-	-	-	-	-
Bei Zweckverbänden	-	-	-	-	-	-	-	-
<b>I n s g e s a m t</b>	<b>5 550 233</b>	<b>1 425 000</b>	<b>25,7</b>	<b>3 242 680</b>	<b>58,4</b>	<b>882 553</b>	<b>15,9</b>	<b>6 129 332</b>

30 Schulden der Gemeinden und Gemeindeverbände, der kommunalen Eigenbetriebe und Eigengesellschaften, der kommunalen Krankenanstalten und der Zweckverbände 2002 bis 2008

Körperschaftsgruppe Schuldenart	2002	2003	2004	2005	2006	2007	2008
1 000 EUR							
Schulden der Gemeinden/GV	4 488 107	4 641 133	4 701 717	4 764 131	4 857 607	4 833 822	4 813 080
am Kreditmarkt	4 420 178	4 582 756	4 645 697	4 713 258	4 803 195	4 791 781	4 768 162
bei öffentlichen Haushalten	67 929	58 377	56 020	50 873	54 412	42 041	44 918
Schulden der Eigenbetriebe und Eigengesellschaften <sup>1)</sup>	4 015 872	3 982 047	4 002 037	5 106 473	5 196 874	5 279 013	5 312 474
am Kreditmarkt	2 512 562	2 450 655	2 441 670	3 423 877	3 491 826	3 572 574	3 566 562
bei öffentlichen Haushalten	1 503 310	1 531 392	1 560 367	1 682 596	1 705 048	1 706 439	1 745 912
davon: Schulden der kommunalen Krankenanstalten	131 674	131 439	130 434	131 931	81 957	78 347	77 843
Schulden der Zweckverbände insgesamt	482 558	473 493	472 766	487 931	493 176	498 615	503 531
davon: Zweckverbände mit kamer. Buchführung	83 368	90 214	89 606	91 622	102 016	103 181	115 683
Zweckverbände mit kaufm. Buchführung	399 190	383 279	383 160	396 309	391 160	395 434	387 848
EUR je Einwohner							
Schulden der Gemeinden/GV	1 108	1 144	1 159	1 174	1 198	1 194	1 192
am Kreditmarkt	1 091	1 130	1 145	1 161	1 185	1 183	1 181
bei öffentlichen Haushalten	17	14	14	13	13	10	11
Schulden der Eigenbetriebe und Eigengesellschaften <sup>1)</sup>	992	982	986	1 258	1 282	1 304	1 315
am Kreditmarkt	620	604	602	843	861	882	883
bei öffentlichen Haushalten	371	378	385	414	421	421	432
davon: Schulden der kommunalen Krankenanstalten	33	32	32	32	20	19	19
Schulden der Zweckverbände insgesamt	119	117	117	120	122	123	125
davon: Zweckverbände mit kamer. Buchführung	21	22	22	23	25	25	29
Zweckverbände mit kaufm. Buchführung	99	94	94	98	96	98	96

1) Ab 2005 einschl. Eigengesellschaften (mit 100 % unmittelbarer Beteiligung einer Gemeinde oder -verbandes sowie Anstalten des öffentlichen Rechts)

31 Kreditmarktschulden der Gemeinden und Gemeindeverbände 2008  
nach Fälligkeiten sowie Gebietskörperschaftsgruppen und Gemeindegrößenklassen

Gebiets- körperschaftsgruppe Gemeindegrößenklasse/ Verbandsgemeinde- größenklasse nach der Zahl der Einwohner	Kredit- markt- schulden ins- gesamt	Davon sind planmäßig fällig											
		2009		2010		2011		2012		2013		2014 und später	
		1000 EUR	%	1000 EUR	%	1000 EUR	%	1000 EUR	%	1000 EUR	%	1000 EUR	%
Kreisfreie Städte	437 135	-	-	140 148	32,1	107 161	24,5	103 782	23,7	86 044	19,7	-	-
100 000 - 200 000	311 411	-	-	106 586	34,2	75 119	24,1	73 352	23,6	56 354	18,1	-	-
50 000 - 100 000	79 732	-	-	21 827	27,4	20 394	25,6	19 173	24,0	18 338	23,0	-	-
20 000 - 50 000	45 992	-	-	11 735	25,5	11 648	25,3	11 257	24,5	11 352	24,7	-	-
Kreisangehörige Gemeinden, Verbandsgemeinden, Landkreise	720 464	-	-	211 222	29,3	178 054	24,7	162 713	22,6	168 475	23,4	-	-
verbandsfreie Gemeinden	116 633	-	-	38 746	33,2	26 264	22,5	25 591	21,9	26 032	22,3	-	-
50 000 - 100 000	12 917	-	-	3 146	24,4	3 196	24,7	3 262	25,3	3 313	25,6	-	-
20 000 - 50 000	34 184	-	-	12 031	35,2	7 396	21,6	6 847	20,0	7 910	23,1	-	-
10 000 - 20 000	56 641	-	-	18 661	32,9	13 079	23,1	12 822	22,6	12 079	21,3	-	-
5 000 - 10 000	12 891	-	-	4 908	38,1	2 593	20,1	2 660	20,6	2 730	21,2	-	-
Verbandsgemeinden und deren Ortsgemeinden	385 848	-	-	111 607	28,9	95 135	24,7	89 665	23,2	89 441	23,2	-	-
20 000 - 50 000	105 909	-	-	33 311	31,5	24 263	22,9	22 157	20,9	26 178	24,7	-	-
10 000 - 20 000	206 611	-	-	58 054	28,1	52 021	25,2	49 170	23,8	47 366	22,9	-	-
5 000 - 10 000	73 328	-	-	20 242	27,6	18 851	25,7	18 338	25,0	15 897	21,7	-	-
Ortsgemeinden	229 761	-	-	72 651	31,6	55 948	24,4	50 315	21,9	50 847	22,1	-	-
10 000 - 20 000	12 248	-	-	5 425	44,3	2 354	19,2	2 254	18,4	2 215	18,1	-	-
5 000 - 10 000	60 737	-	-	15 831	26,1	14 137	23,3	14 329	23,6	16 440	27,1	-	-
3 000 - 5 000	36 692	-	-	12 997	35,4	8 703	23,7	8 094	22,1	6 898	18,8	-	-
1 000 - 3 000	68 538	-	-	20 966	30,6	18 261	26,6	14 247	20,8	15 064	22,0	-	-
unter 1 000	51 546	-	-	17 432	33,8	12 493	24,2	11 391	22,1	10 230	19,8	-	-
Verbandsgemeinden	156 087	-	-	38 956	25,0	39 187	25,1	39 350	25,2	38 594	24,7	-	-
20 000 - 50 000	45 297	-	-	11 351	25,1	11 868	26,2	10 583	23,4	11 495	25,4	-	-
10 000 - 20 000	82 939	-	-	20 701	25,0	21 021	25,3	20 524	24,7	20 693	24,9	-	-
5 000 - 10 000	27 851	-	-	6 904	24,8	6 298	22,6	8 243	29,6	6 406	23,0	-	-
Landkreise	217 983	-	-	60 869	27,9	56 655	26,0	47 457	21,8	53 002	24,3	-	-
Bezirksverband Pfalz	4 192	-	-	1 070	25,5	994	23,7	1 042	24,9	1 086	25,9	-	-
<b>I n s g e s a m t</b>	<b>1 161 791</b>	<b>-</b>	<b>-</b>	<b>352 440</b>	<b>30,3</b>	<b>286 209</b>	<b>24,6</b>	<b>267 537</b>	<b>23,0</b>	<b>255 605</b>	<b>22,0</b>	<b>-</b>	<b>-</b>

32 Schulden der Gemeinden und Gemeindeverbände 2002 bis 2008  
nach Gebietskörperschaftsgruppen und Gemeindegrößenklassen

Gebietskörperschaftsgruppe Gemeindegrößenklasse/ Verbandsgemeindegrößenklasse nach der Zahl der Einwohner	2002	2003	2004	2005	2006	2007	2008
1 000 EUR							
Kreisfreie Städte	1 487 564	1 521 288	1 525 586	1 529 609	1 544 119	1 534 220	1 559 293
100 000 - 200 000	741 127	989 806	988 395	757 157	739 742	993 471	1 002 319
50 000 - 100 000	543 343	310 688	317 570	548 474	569 370	333 485	348 535
20 000 - 50 000	203 094	220 794	219 621	223 978	235 007	207 264	208 439
Kreisangehörige Gemeinden, Verbandsgemeinden, Landkreise	2 988 951	3 104 463	3 161 771	3 218 656	3 296 771	3 283 760	3 230 365
verbandsfreie Gemeinden	512 764	505 613	503 609	524 167	554 770	563 075	549 775
50 000 - 100 000	55 032	56 989	54 608	56 135	52 605	52 480	49 119
20 000 - 50 000	187 535	173 824	170 881	173 569	185 861	193 927	189 341
10 000 - 20 000	213 647	218 603	221 462	239 213	262 847	259 886	253 982
5 000 - 10 000	56 550	56 197	56 658	55 250	53 457	56 782	57 333
Verbandsgemeinden und deren Ortsgemeinden	1 598 760	1 673 941	1 700 161	1 713 271	1 746 347	1 746 457	1 742 154
20 000 - 50 000	461 287	480 287	481 217	485 112	484 892	483 946	481 043
10 000 - 20 000	909 195	940 811	953 009	965 375	987 806	982 002	971 397
5 000 - 10 000	228 278	252 843	265 935	262 784	273 649	280 509	289 714
Ortsgemeinden	909 157	964 076	989 968	1 000 506	1 010 924	1 022 502	1 026 890
10 000 - 20 000	52 040	55 824	56 277	52 974	54 060	50 726	52 219
5 000 - 10 000	281 876	295 141	303 116	302 870	306 082	313 800	298 293
3 000 - 5 000	120 558	126 453	129 976	140 879	137 861	130 251	149 044
1 000 - 3 000	276 843	296 538	305 885	302 391	306 704	314 149	314 771
unter 1 000	177 840	190 120	194 714	201 392	206 217	213 576	212 563
Verbandsgemeinden	689 603	709 865	710 193	712 765	735 423	723 955	715 264
20 000 - 50 000	199 341	208 017	205 483	208 728	208 736	209 525	202 383
10 000 - 20 000	398 970	402 889	405 667	406 127	423 468	406 673	401 437
5 000 - 10 000	91 292	98 959	99 043	97 910	103 219	107 757	111 444
Landkreise	877 427	924 909	958 001	981 218	995 654	974 228	938 436
Bezirksverband Pfalz	11 592	15 382	14 360	15 866	16 717	15 842	23 422
<b>I n s g e s a m t</b>	<b>4 488 107</b>	<b>4 641 133</b>	<b>4 701 717</b>	<b>4 764 131</b>	<b>4 857 607</b>	<b>4 833 822</b>	<b>4 813 080</b>
EUR je Einwohner							
Kreisfreie Städte	1 474	1 506	1 512	1 508	1 518	1 501	1 525
100 000 - 200 000	1 625	1 779	1 778	1 638	1 591	1 741	1 753
50 000 - 100 000	1 414	1 091	1 117	1 427	1 482	1 172	1 225
20 000 - 50 000	1 199	1 306	1 304	1 333	1 401	1 240	1 252
Kreisangehörige Gemeinden, Verbandsgemeinden, Landkreise	983	1 019	1 037	1 057	1 085	1 085	1 071
verbandsfreie Gemeinden	790	778	775	807	857	872	855
50 000 - 100 000	823	852	817	845	798	802	754
20 000 - 50 000	837	774	761	775	831	869	851
10 000 - 20 000	739	755	765	825	908	932	915
5 000 - 10 000	820	813	821	804	782	727	736
Verbandsgemeinden und deren Ortsgemeinden	669	699	709	715	731	733	734
20 000 - 50 000	691	738	737	743	743	742	738
10 000 - 20 000	654	671	679	684	708	707	707
5 000 - 10 000	686	737	776	790	801	825	832
Ortsgemeinden	380	402	413	418	423	429	433
10 000 - 20 000	721	771	778	731	743	698	719
5 000 - 10 000	562	582	604	611	619	637	619
3 000 - 5 000	394	407	406	425	425	406	460
1 000 - 3 000	333	357	369	369	373	385	389
unter 1 000	261	282	288	298	305	314	310
Verbandsgemeinden	288	296	296	298	308	304	301
20 000 - 50 000	298	320	315	320	320	321	311
10 000 - 20 000	287	287	289	288	303	293	292
5 000 - 10 000	274	289	289	294	302	317	320
Landkreise	289	304	314	322	328	322	311
Bezirksverband Pfalz	8	11	10	11	12	11	17
<b>I n s g e s a m t</b>	<b>1 108</b>	<b>1 144</b>	<b>1 159</b>	<b>1 174</b>	<b>1 198</b>	<b>1 194</b>	<b>1 192</b>

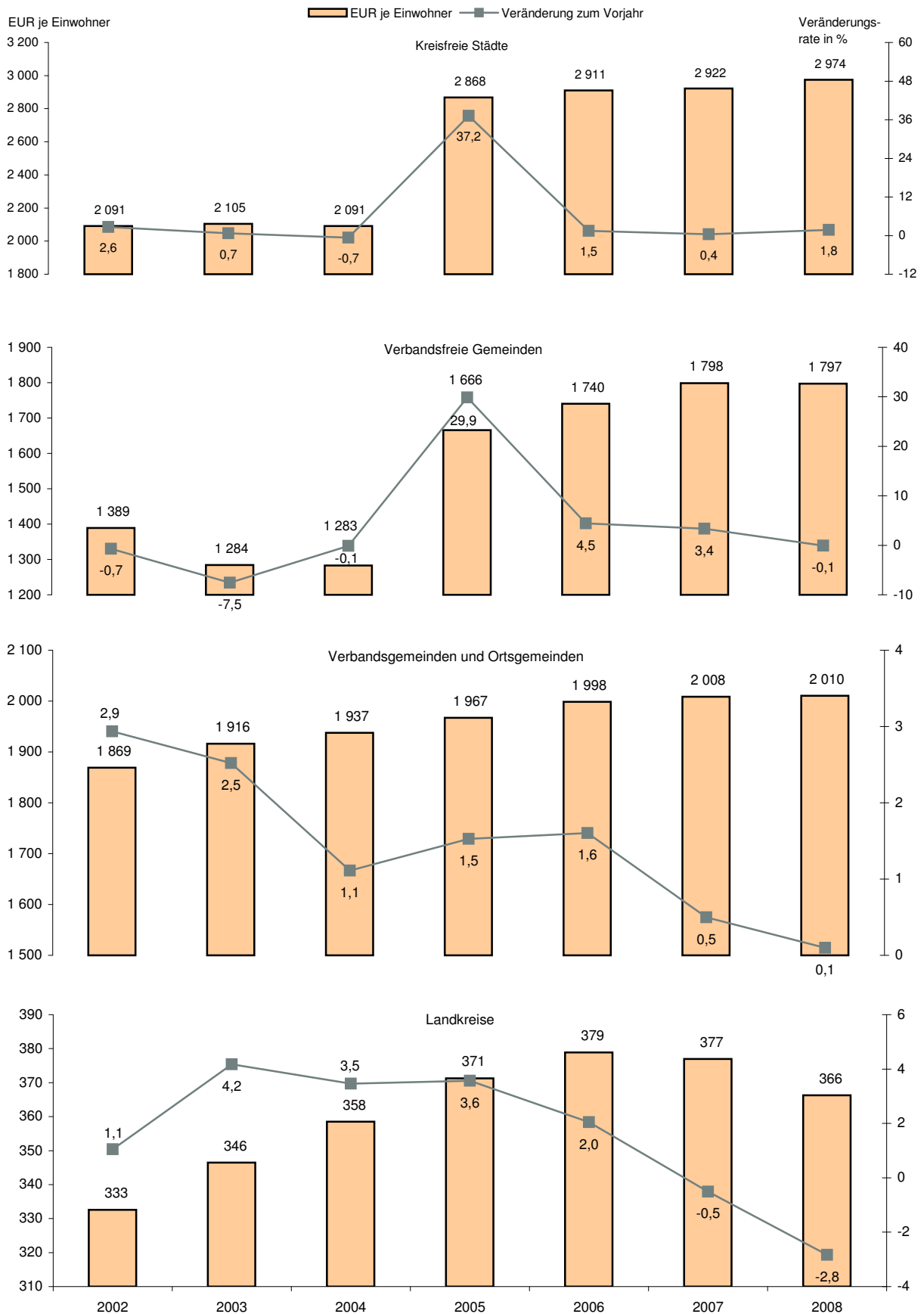
33 Schulden der Gemeinden und Gemeindeverbände, der Eigenbetriebe und Eigengesellschaften 2008  
nach Schuldenarten und Gebietskörperschaftsgruppen

Schuldenart	Gemeinden und Gemeindeverbände insgesamt <sup>1)</sup>	Kreisfreie Städte	Kreisangehörige Gemeinden, Verbandsgemeinden und Landkreise				
			zusammen	verbandsfreie Gemeinden	Ortsgemeinden	Verbandsgemeinden	Landkreise
<b>Kreditmarktschulden</b>	4 768 162	1 555 886	3 188 854	544 441	1 004 534	705 285	934 594
Anleihen	-	-	-	-	-	-	-
Sonstige Wertpapierschulden	-	-	-	-	-	-	-
Schulden bei							
inländischen Sparkassen	943 179	172 295	764 113	68 897	294 737	168 838	231 641
inländischen Girozentralen/Landesbanken	1 375 371	443 952	920 981	187 823	210 124	190 688	332 346
sonstigen inländischen Kreditinstituten	2 154 738	812 316	1 336 209	252 479	461 762	316 002	305 966
inländischen Bausparkassen	2 571	-	2 571	179	274	1 887	231
inländischen Versicherungsunternehmen	34 669	25 289	9 380	212	5 678	3 490	-
der Bundesagentur für Arbeit	-	-	-	-	-	-	-
öffentlichen Zusatzversorgungseinrichtungen	274	-	274	-	12	262	-
sonstigen Sozialversicherungen	69	45	24	24	-	-	-
sonstigen inländischen Stellen	257 291	101 989	155 302	34 827	31 947	24 118	64 410
ausländischen Stellen	-	-	-	-	-	-	-
EUR-Schulden	-	-	-	-	-	-	-
Fremdwährungsschulden	-	-	-	-	-	-	-
<b>Schulden bei öffentlichen Haushalten</b>	44 918	3 407	41 511	5 334	22 356	9 979	3 842
Bei Bund und Lastenausgleichsfonds	3 929	68	3 861	407	2 684	668	102
Beim ERP-Sondervermögen	1 691	38	1 653	1 585	68	-	-
Bei sonstigen Sondervermögen des Bundes	666	-	666	-	15	651	-
Bei Ländern	17 801	3 301	14 500	3 342	10 359	145	654
Bei Gemeinden und Gemeindeverbänden	8 512	-	8 512	-	2 786	5 675	51
Bei Zweckverbänden	651	-	651	-	204	447	-
Bei Eigenbetrieben	11 668	-	11 668	-	6 240	2 393	3 035
<b>Insgesamt</b>	4 813 080	1 559 293	3 230 365	549 775	1 026 890	715 264	938 436
<b>Nachrichtlich</b>							
Kassenverstärkungskredite	3 693 660	2 284 307	1 409 353	123 331	-	405 945	880 077
Innere Darlehen	7 981	2 173	5 808	-	3 119	2 689	-
Mittel von Sonderrücklagen	7 858	2 173	5 685	-	2 996	2 689	-
Mittel von Sondervermögen ohne Sonderrechnung	123	-	123	-	123	-	-
Bürgschaften, Garantien und sonstige Gewährleistungen (Haftungssumme insgesamt)	1 488 559	1 238 942	249 467	208 557	11 712	2 202	26 996
Kreditähnliche Rechtsgeschäfte	4 110	1 568	2 542	1 751	41	178	572
Hypotheken-, Grund- und Rentenschulden	37	-	37	37	-	-	-
Restkaufgelder	2 715	1 194	1 521	1 521	-	-	-
Leasingverträge	1 358	374	984	193	41	178	572
Schulden der Eigenbetriebe	3 973 357	506 297	3 462 341	335 404	58 630	2 928 959	139 348
am Kreditmarkt	2 375 360	478 008	1 892 663	253 105	24 488	1 484 254	130 816
bei öffentlichen Haushalten	1 597 997	28 289	1 569 678	82 299	34 142	1 444 705	8 532
Schulden der Eigengesellschaften <sup>2)</sup>	1 339 117	976 013	338 527	271 037	35 417	5 149	26 924
am Kreditmarkt	1 191 202	887 677	278 948	219 186	29 477	3 812	26 473
bei öffentlichen Haushalten	147 915	88 336	59 579	51 851	5 940	1 337	451

1) Einschließlich Bezirksverband Pfalz. - 2) Mit 100 % unmittelbarer Beteiligung einer Gemeinde oder eines Gemeindeverbandes sowie Anstalten des öffentlichen Rechts.



Schulden der Gemeinden und Gemeindeverbände (einschl. Eigenbetriebe und -gesellschaften<sup>1)</sup>) 2002 bis 2008  
 (Belastung am 31.12. je Einwohner und Veränderung gegenüber dem jeweiligen Vorjahr)



1) Ab 2005 einschl. Eigengesellschaften (mit 100 % unmittelbarer Beteiligung einer Gemeinde oder -verbandes sowie Anstalten des öffentlichen Rechts).

34 Schulden der Gemeinden und Gemeindeverbände 2008 nach Schuldenarten  
sowie Gebietskörperschaftsgruppen und Gemeindegrößenklassen

Gebietskörperschaftsgruppe Gemeindegrößenklasse/ Verbandsgemeindegrößenklasse nach der Zahl der Einwohner	Schulden insgesamt	Kredit- markt- schulden	Schulden bei öffentlichen Haushalten		
			zusammen	darunter Schulden bei	
				Bund, LAF, ERP-Sonder- vermögen	Ländern

1 000 EUR

Kreisfreie Städte	1 559 293	1 555 886	3 407	106	3 301
100 000 - 200 000	1 002 319	1 000 119	2 200	68	2 132
50 000 - 100 000	348 535	347 353	1 182	38	1 144
20 000 - 50 000	208 439	208 414	25	-	25
Kreisangehörige Gemeinden, Verbandsgemeinden, Landkreise	3 230 365	3 188 854	41 511	5 514	14 500
verbandsfreie Gemeinden	549 775	544 441	5 334	1 992	3 342
50 000 - 100 000	49 119	49 055	64	-	64
20 000 - 50 000	189 341	187 764	1 577	1 430	147
10 000 - 20 000	253 982	250 289	3 693	562	3 131
5 000 - 10 000	57 333	57 333	-	-	-
Verbandsgemeinden und deren Ortsgemeinden	1 742 154	1 709 819	32 335	3 420	10 504
20 000 - 50 000	481 043	474 425	6 618	1 504	1 345
10 000 - 20 000	971 397	949 353	22 044	1 642	7 169
5 000 - 10 000	289 714	286 041	3 673	274	1 990
Ortsgemeinden	1 026 890	1 004 534	22 356	2 752	10 359
10 000 - 20 000	52 219	49 082	3 137	1 374	1 763
5 000 - 10 000	298 293	293 046	5 247	307	4 215
3 000 - 5 000	149 044	146 331	2 713	165	1 210
1 000 - 3 000	314 771	304 809	9 962	776	3 049
unter 1 000	212 563	211 266	1 297	130	122
Verbandsgemeinden	715 264	705 285	9 979	668	145
20 000 - 50 000	202 383	202 007	376	56	66
10 000 - 20 000	401 437	392 756	8 681	612	-
5 000 - 10 000	111 444	110 522	922	-	79
Landkreise	938 436	934 594	3 842	102	654
Bezirksverband Pfalz	23 422	23 422	-	-	-
<b>I n s g e s a m t</b>	<b>4 813 080</b>	<b>4 768 162</b>	<b>44 918</b>	<b>5 620</b>	<b>17 801</b>

EUR je Einwohner

Kreisfreie Städte	1 525	1 521	3	0	3
100 000 - 200 000	1 753	1 749	4	0	4
50 000 - 100 000	1 225	1 221	4	0	4
20 000 - 50 000	1 252	1 252	0	-	0
Kreisangehörige Gemeinden, Verbandsgemeinden, Landkreise	1 071	1 057	14	2	5
verbandsfreie Gemeinden	855	846	8	3	5
50 000 - 100 000	754	753	1	-	1
20 000 - 50 000	851	843	7	6	1
10 000 - 20 000	915	901	13	2	11
5 000 - 10 000	736	736	-	-	-
Verbandsgemeinden und deren Ortsgemeinden	734	721	14	1	4
20 000 - 50 000	738	728	10	2	2
10 000 - 20 000	707	691	16	1	5
5 000 - 10 000	832	822	11	1	6
Ortsgemeinden	433	423	9	1	4
10 000 - 20 000	719	676	43	19	24
5 000 - 10 000	619	609	11	1	9
3 000 - 5 000	460	452	8	1	4
1 000 - 3 000	389	376	12	1	4
unter 1 000	310	309	2	0	0
Verbandsgemeinden	301	297	4	0	0
20 000 - 50 000	311	310	1	0	0
10 000 - 20 000	292	286	6	0	-
5 000 - 10 000	320	317	3	-	0
Landkreise	311	310	1	0	0
Bezirksverband Pfalz	17	17	-	-	-
<b>I n s g e s a m t</b>	<b>1 192</b>	<b>1 181</b>	<b>11</b>	<b>1</b>	<b>4</b>

34 Schulden der Gemeinden und Gemeindeverbände 2008 nach Schuldenarten  
sowie Gebietskörperschaftsgruppen und Gemeindegrößenklassen

Gebietskörperschaftsgruppe Gemeindegrößenklasse/ Verbandsgemeindegrößenklasse nach der Zahl der Einwohner	Kreditmarktschulden							
	zusammen	darunter Schulden bei						
		Sparkassen	Giro- zentralen	sonstigen Kredit- instituten	Bau- sparkassen	Versiche- rungsunter- nehmen	Sozialver- sicherungen	sonstigen Stellen
1 000 EUR								
Kreisfreie Städte	1 555 886	172 295	443 952	812 316	-	25 289	45	101 989
100 000 - 200 000	1 000 119	100 793	219 602	570 363	-	25 289	-	84 072
50 000 - 100 000	347 353	41 200	160 426	129 721	-	-	45	15 961
20 000 - 50 000	208 414	30 302	63 924	112 232	-	-	-	1 956
Kreisangehörige Gemeinden, Verbandsgemeinden, Landkreise	3 188 854	764 113	920 981	1 336 209	2 571	9 380	298	155 302
verbandsfreie Gemeinden	544 441	68 897	187 823	252 479	179	212	24	34 827
50 000 - 100 000	49 055	5 983	20 167	21 395	-	-	-	1 510
20 000 - 50 000	187 764	17 394	62 467	86 297	73	167	24	21 342
10 000 - 20 000	250 289	33 126	86 001	119 966	106	45	-	11 045
5 000 - 10 000	57 333	12 394	19 188	24 821	-	-	-	930
Verbandsgemeinden und deren Ortsgemeinden	1 709 819	463 575	400 812	777 764	2 161	9 168	274	56 065
20 000 - 50 000	474 425	69 046	155 847	220 704	138	3 793	28	24 869
10 000 - 20 000	949 353	291 332	185 232	445 121	639	5 144	185	21 700
5 000 - 10 000	286 041	103 197	59 733	111 939	1 384	231	61	9 496
Ortsgemeinden	1 004 534	294 737	210 124	461 762	274	5 678	12	31 947
10 000 - 20 000	49 082	5 806	16 364	22 279	-	-	-	4 633
5 000 - 10 000	293 046	55 562	73 123	153 578	-	3 968	-	6 815
3 000 - 5 000	146 331	33 484	28 944	76 287	-	-	-	7 616
1 000 - 3 000	304 809	104 622	63 945	126 560	172	971	12	8 527
unter 1 000	211 266	95 263	27 748	83 058	102	739	-	4 356
Verbandsgemeinden	705 285	168 838	190 688	316 002	1 887	3 490	262	24 118
20 000 - 50 000	202 007	23 592	82 404	84 957	138	1 790	28	9 098
10 000 - 20 000	392 756	111 245	84 408	183 703	537	1 489	173	11 201
5 000 - 10 000	110 522	34 001	23 876	47 342	1 212	211	61	3 819
Landkreise	934 594	231 641	332 346	305 966	231	-	-	64 410
Bezirksverband Pfalz	23 422	6 771	10 438	6 213	-	-	-	-
<b>I n s g e s a m t</b>	<b>4 768 162</b>	<b>943 179</b>	<b>1 375 371</b>	<b>2 154 738</b>	<b>2 571</b>	<b>34 669</b>	<b>343</b>	<b>257 291</b>
EUR je Einwohner								
Kreisfreie Städte	1 521	168	434	794	-	25	0	100
100 000 - 200 000	1 749	176	384	998	-	44	-	147
50 000 - 100 000	1 221	145	564	456	-	-	0	56
20 000 - 50 000	1 252	182	384	674	-	-	-	12
Kreisangehörige Gemeinden, Verbandsgemeinden, Landkreise	1 057	253	305	443	1	3	0	51
verbandsfreie Gemeinden	846	107	292	392	0	0	0	54
50 000 - 100 000	753	92	310	329	-	-	-	23
20 000 - 50 000	843	78	281	388	0	1	0	96
10 000 - 20 000	901	119	310	432	0	0	-	40
5 000 - 10 000	736	159	246	319	-	-	-	12
Verbandsgemeinden und deren Ortsgemeinden	721	195	169	328	1	4	0	24
20 000 - 50 000	728	106	239	339	0	6	0	38
10 000 - 20 000	691	212	135	324	0	4	0	16
5 000 - 10 000	822	296	172	322	4	1	0	27
Ortsgemeinden	423	124	89	195	0	2	0	13
10 000 - 20 000	676	80	225	307	-	-	-	64
5 000 - 10 000	609	115	152	319	-	8	-	14
3 000 - 5 000	452	103	89	236	-	-	-	24
1 000 - 3 000	376	129	79	156	0	1	0	11
unter 1 000	309	139	41	121	0	1	-	6
Verbandsgemeinden	297	71	80	133	1	1	0	10
20 000 - 50 000	310	36	126	130	0	3	0	14
10 000 - 20 000	286	81	61	134	0	1	0	8
5 000 - 10 000	317	98	69	136	3	1	0	11
Landkreise	310	77	110	101	0	-	-	21
Bezirksverband Pfalz	17	5	7	4	-	-	-	-
<b>I n s g e s a m t</b>	<b>1 181</b>	<b>234</b>	<b>341</b>	<b>534</b>	<b>1</b>	<b>9</b>	<b>0</b>	<b>64</b>

35 Schuldenaufnahme und -tilgung der Gemeinden und Gemeindeverbände <sup>1)</sup> 2008  
nach der Laufzeit der Schulden

Schuldenart	Schulden- aufnahme insgesamt	Davon mit einer Laufzeit von						Schulden- tilgung  1 000 EUR
		bis einschließlich 1 Jahr		über 1 Jahr bis unter 5 Jahre		5 Jahre und mehr		
		1 000 EUR	%	1 000 EUR	%	1 000 EUR	%	
<b>Kreditmarktschulden</b>	358 375	36 556	10,2	5 018	1,4	316 801	88,4	376 141
Anleihen	-	-	-	-	-	-	-	-
Sonstige Wertpapierschulden	-	-	-	-	-	-	-	-
Schulden bei								
inländischen Sparkassen	99 806	27 506	27,6	2 529	2,5	69 771	69,9	80 771
inländischen Girozentralen/Landes- zentralbanken	87 573	2 323	2,7	445	0,5	84 805	96,8	118 185
sonstigen inländischen Kreditinstituten	159 306	6 680	4,2	2 044	1,3	150 582	94,5	163 065
inländischen Bausparkassen	-	-	-	-	-	-	-	729
inländischen Versicherungs- unternehmen	-	-	-	-	-	-	-	1 656
der Bundesagentur für Arbeit	-	-	-	-	-	-	-	-
öffentlichen Zusatzversorgungs- einrichtungen	-	-	-	-	-	-	-	50
sonstigen Sozialversicherungen	-	-	-	-	-	-	-	11
sonstigen inländischen Stellen	11 690	47	0,4	-	-	11 643	99,6	11 674
ausländischen Stellen	-	-	-	-	-	-	-	-
EUR-Schulden	-	-	-	-	-	-	-	-
Fremdwährungsschulden	-	-	-	-	-	-	-	-
<b>Schulden bei öffentlichen Haushalten</b>	6 542	3 145	48,1	640	9,8	2 757	42,1	4 851
Bei Bund und Lastenausgleichsfonds	43	-	-	-	-	43	100,0	240
Beim ERP-Sondervermögen	-	-	-	-	-	-	-	62
Bei sonstigen Sondervermögen des Bundes	-	-	-	-	-	-	-	35
Bei Ländern	193	-	-	-	-	193	100,0	516
Bei Gemeinden und Gemeindeverbänden	5 146	3 145	61,1	-	-	2 001	38,9	1 546
Bei Zweckverbänden	-	-	-	-	-	-	-	23
Bei Eigenbetrieben	1 160	-	-	640	55,2	520	44,8	2 429
<b>Insgesamt</b>	364 917	39 701	10,9	5 658	1,6	319 558	87,6	380 992

1) Einbezogen sind die kreisfreien Städte, die verbandsfreien Gemeinden, die Verbandsgemeinden mit ihren Ortsgemeinden, die Landkreise und der Bezirksverband Pfalz.

36 Schuldenaufnahme und -tilgung der Gemeinden und Gemeindeverbände 2008  
nach der Laufzeit der Schulden sowie Gebietskörperschaftsgruppen und Gemeindegrößenklassen

Gebietskörperschaftsgruppe Gemeindegrößenklasse/ Verbandsgemeindegrößenklasse nach der Zahl der Einwohner	Schulden- aufnahme insgesamt	Davon mit einer Laufzeit von						Schulden- tilgung
		bis einschließlich 1 Jahr		über 1 Jahr bis unter 5 Jahre		5 Jahre und mehr		
		1 000 EUR	%	1 000 EUR	%	1 000 EUR	%	
Insgesamt								
Kreisfreie Städte	140 843	10 000	7,1	-	-	130 843	92,9	111 360
100 000 - 200 000	88 270	10 000	11,3	-	-	78 270	88,7	79 024
50 000 - 100 000	43 798	-	-	-	-	43 798	100,0	21 084
20 000 - 50 000	8 775	-	-	-	-	8 775	100,0	11 252
Kreisangehörige Gemeinden, Verbandsgemeinden, Landkreise	215 574	29 701	13,8	5 658	2,6	180 215	83,6	268 712
verbandsfreie Gemeinden	21 191	6 000	28,3	200	0,9	14 991	70,7	33 324
50 000 - 100 000	-	-	-	-	-	-	-	3 351
20 000 - 50 000	6 175	-	-	-	-	6 175	100,0	10 743
10 000 - 20 000	9 602	6 000	62,5	200	2,1	3 402	35,4	14 687
5 000 - 10 000	5 414	-	-	-	-	5 414	100,0	4 543
Verbandsgemeinden und deren Ortsgemeinden	138 889	19 901	14,3	5 458	3,9	113 530	81,7	146 976
20 000 - 50 000	50 045	13 228	26,4	349	0,7	36 468	72,9	48 261
10 000 - 20 000	66 274	5 978	9,0	4 047	6,1	56 249	84,9	75 808
5 000 - 10 000	22 570	695	3,1	1 062	4,7	20 813	92,2	22 907
Ortsgemeinden	97 455	16 874	17,3	5 235	5,4	75 346	77,3	92 344
10 000 - 20 000	5 047	1 667	33,0	-	-	3 380	67,0	5 880
5 000 - 10 000	31 535	5 408	17,1	1 407	4,5	24 720	78,4	26 494
3 000 - 5 000	17 106	5 567	32,5	1 749	10,2	9 790	57,2	14 661
1 000 - 3 000	24 689	2 139	8,7	540	2,2	22 010	89,1	23 441
unter 1 000	19 078	2 093	11,0	1 539	8,1	15 446	81,0	21 868
Verbandsgemeinden	41 434	3 027	7,3	223	0,5	38 184	92,2	54 632
20 000 - 50 000	9 764	304	3,1	-	-	9 460	96,9	16 335
10 000 - 20 000	23 655	2 636	11,1	26	0,1	20 993	88,7	30 179
5 000 - 10 000	8 015	87	1,1	197	2,5	7 731	96,5	8 118
Landkreise	55 494	3 800	6,8	-	-	51 694	93,2	88 412
Bezirksverband Pfalz	8 500	-	-	-	-	8 500	100,0	920
<b>I n s g e s a m t</b>	<b>364 917</b>	<b>39 701</b>	<b>10,9</b>	<b>5 658</b>	<b>1,6</b>	<b>319 558</b>	<b>87,6</b>	<b>380 992</b>
Kreditmarktschulden								
Kreisfreie Städte	140 650	10 000	7,1	-	-	130 650	92,9	111 143
100 000 - 200 000	88 270	10 000	11,3	-	-	78 270	88,7	78 874
50 000 - 100 000	43 605	-	-	-	-	43 605	100,0	21 023
20 000 - 50 000	8 775	-	-	-	-	8 775	100,0	11 246
Kreisangehörige Gemeinden, Verbandsgemeinden, Landkreise	209 225	26 556	12,7	5 018	2,4	177 651	84,9	264 078
verbandsfreie Gemeinden	21 191	6 000	28,3	200	0,9	14 991	70,7	31 496
50 000 - 100 000	-	-	-	-	-	-	-	3 343
20 000 - 50 000	6 175	-	-	-	-	6 175	100,0	10 705
10 000 - 20 000	9 602	6 000	62,5	200	2,1	3 402	35,4	12 906
5 000 - 10 000	5 414	-	-	-	-	5 414	100,0	4 542
Verbandsgemeinden und deren Ortsgemeinden	132 540	16 756	12,6	4 818	3,6	110 966	83,7	144 471
20 000 - 50 000	50 045	13 228	26,4	349	0,7	36 468	72,9	47 242
10 000 - 20 000	60 445	2 833	4,7	3 407	5,6	54 205	89,7	74 402
5 000 - 10 000	22 050	695	3,2	1 062	4,8	20 293	92,0	22 827
Ortsgemeinden	96 159	16 262	16,9	4 595	4,8	75 302	78,3	91 712
10 000 - 20 000	5 047	1 667	33,0	-	-	3 380	67,0	5 842
5 000 - 10 000	31 535	5 408	17,1	1 407	4,5	24 720	78,4	26 357
3 000 - 5 000	16 423	5 567	33,9	1 109	6,8	9 747	59,3	14 604
1 000 - 3 000	24 076	1 527	6,3	540	2,2	22 009	91,4	23 194
unter 1 000	19 078	2 093	11,0	1 539	8,1	15 446	81,0	21 715
Verbandsgemeinden	36 381	494	1,4	223	0,6	35 664	98,0	52 759
20 000 - 50 000	9 764	304	3,1	-	-	9 460	96,9	15 461
10 000 - 20 000	19 122	103	0,5	26	0,1	18 993	99,3	29 216
5 000 - 10 000	7 495	87	1,2	197	2,6	7 211	96,2	8 082
Landkreise	55 494	3 800	6,8	-	-	51 694	93,2	88 111
Bezirksverband Pfalz	8 500	-	-	-	-	8 500	100,0	920
<b>I n s g e s a m t</b>	<b>358 375</b>	<b>36 556</b>	<b>10,2</b>	<b>5 018</b>	<b>1,4</b>	<b>316 801</b>	<b>88,4</b>	<b>376 141</b>

37 Schuldenstand der Gemeinden und Gemeindeverbände sowie Schulden der Eigenbetriebe  
und Eigengesellschaften 2008 nach Verwaltungsbezirken

Verwaltungsbezirk	Schulden der Gemeinden und Gemeindeverbände			nachrichtl. Kassen- kredite	Schulden der Eigenbetriebe		Schulden der Eigengesellschaften <sup>1)</sup>	
	insgesamt		darunter Kredit- markt- schulden		insgesamt	darunter Kranken- anstalten	insgesamt	darunter Kranken- anstalten
	1 000 EUR	EUR je Einwohner	1 000 EUR					
<b>Kreisfreie Städte</b>	1 559 293	1 525	1 555 886	2 284 307	506 297	2 218	976 013	49 328
Koblenz	222 146	2 093	222 057	10 700	19 254	-	19 467	-
Trier	239 979	2 306	239 925	214 083	-	-	75 057	-
Frankenthal (Pfalz)	50 083	1 063	50 083	80 900	7 650	2 218	7 864	-
Kaiserslautern	155 194	1 593	154 459	419 758	54 376	-	196 486	-
Landau in der Pfalz	10 401	242	10 401	47 866	28 095	-	5 413	3 309
Ludwigshafen am Rhein	349 471	2 137	347 710	476 100	27 167	-	166 345	43 889
Mainz	190 723	963	190 427	584 000	276 153	-	322 158	-
Neustadt an der Weinstraße	61 804	1 141	61 534	17 500	12 899	-	1 312	-
Pirmasens	75 488	1 811	75 485	165 000	45 914	-	17 405	1 120
Speyer	55 602	1 096	55 517	81 400	16 123	-	75 181	-
Worms	75 935	924	75 843	99 000	18 666	-	76 121	1 010
Zweibrücken	72 467	2 094	72 445	88 000	-	-	13 204	-
<b>Landkreise <sup>2)</sup></b>	3 230 365	1 071	3 188 854	1 409 353	3 462 341	109	338 527	1 611
darunter								
große kreisangehörige Städte	263 125	1 028	261 430	92 373	165 657	-	217 269	-
Ahrweiler	150 289	1 167	150 289	4 853	156 047	-	3 043	-
Altenkirchen (Ww.)	186 308	1 387	184 570	36 712	229 443	-	30 296	-
Bad Kreuznach	160 891	1 025	160 048	126 315	138 290	-	27 231	-
Bad Kreuznach, gr. kr. St.	59 686	1 367	59 665	15 156	15 688	-	20 107	-
Birkenfeld	97 721	1 138	97 514	87 500	155 038	-	-	-
Idar-Oberstein, gr. kr. St.	42 980	1 367	42 939	25 500	57 560	-	-	-
Cochem-Zell	66 513	1 028	66 513	33 605	123 869	-	555	-
Mayen-Koblenz	299 160	1 407	298 088	89 506	206 231	-	39 619	-
Andernach, gr. kr. St.	26 622	897	26 532	3 000	13 936	-	23 904	-
Mayen, gr. kr. St.	26 564	1 392	25 986	3 323	18 238	-	7 773	-
Neuwied	159 779	873	152 209	167 676	227 640	-	140 799	-
Neuwied, gr. kr. St.	49 119	754	49 055	34 279	-	-	140 799	-
Rhein-Hunsrück-Kreis	48 872	470	47 945	21 011	87 724	-	981	-
Rhein-Lahn-Kreis	127 424	1 013	126 273	67 292	230 363	-	435	-
Lahnstein, gr. kr. St.	16 078	890	15 186	11 115	15 601	-	-	-
Westerwaldkreis	136 019	676	133 835	6 000	298 469	-	1 617	-
Bernkastel-Wittlich	141 367	1 253	140 866	19 323	159 795	-	-	-
Eifelkreis Bitburg-Prüm	122 087	1 283	120 623	56 842	220 417	-	2 032	-
Vulkaneifel	95 030	1 520	93 456	47 503	120 194	-	-	-
Trier-Saarburg	192 661	1 367	191 053	30 953	172 370	-	1 537	1 460
Alzey-Worms	170 852	1 362	168 876	61 650	88 075	-	7 593	-
Bad Dürkheim	183 708	1 369	177 329	105 335	86 549	109	21 391	-
Donnersbergkreis	111 087	1 432	111 008	87 896	104 567	-	-	-
Germersheim	73 507	585	72 001	46 950	38 651	-	8 873	-
Kaiserslautern	108 350	1 006	103 700	144 928	132 129	-	479	-
Kusel	131 630	1 766	131 630	116 951	94 959	-	8 211	-
Südliche Weinstraße	89 029	809	88 445	11 470	77 672	-	3 487	151
Rhein-Pfalz-Kreis	151 991	1 018	149 474	7 295	61 859	-	819	-
Mainz-Bingen	181 772	902	179 887	23 263	139 206	-	37 577	-
Bingen am Rhein, gr. kr. St.	42 076	1 716	42 067	-	21 977	-	1 385	-
Ingelheim am Rhein, gr. kr. St.	-	-	-	-	22 657	-	23 301	-
Südwestpfalz	44 318	438	43 222	8 524	112 784	-	1 952	-
<b>Bezirksverband Pfalz</b>	23 422	17	23 422	-	4 719	-	24 577	24 577
<b>Insgesamt</b>	4 813 080	1 192	4 768 162	3 693 660	3 973 357	2 327	1 339 117	75 516

1) Mit 100 % unmittelbarer Beteiligung einer Gemeinde oder eines Gemeindeverbandes sowie Anstalten des öffentlichen Rechts. - 2) Einbezogen sind die Landkreise, die verbandsfreien Gemeinden und die Verbandsgemeinden mit ihren Ortsgemeinden.

38 Schuldenstand der Landkreise sowie Schulden der Eigenbetriebe  
und Eigengesellschaften 2008 nach Verwaltungsbezirken

Verwaltungsbezirk	Schulden der Landkreise			nachrichtl. Kassen- kredite	Schulden der Eigenbetriebe		Schulden der Eigengesellschaften <sup>1)</sup>	
	insgesamt		darunter Kredit- markt- schulden		insgesamt	darunter Kranken- anstalten	insgesamt	darunter Kranken- anstalten
	1 000 EUR	EUR je Einwohner	1 000 EUR					
Ahrweiler	63 208	491	63 208	-	-	-	3 043	-
Altenkirchen (Ww.)	45 601	340	43 933	1 500	-	-	20 251	-
Bad Kreuznach	54 365	346	54 351	77 651	-	-	-	-
Birkenfeld	28 423	331	28 423	55 000	138	-	-	-
Cochem-Zell	16 749	259	16 749	26 500	33 832	-	-	-
Mayen-Koblenz	84 086	396	84 086	71 850	-	-	-	-
Neuwied	46 775	255	46 761	107 901	33 407	-	-	-
Rhein-Hunsrück-Kreis	18 292	176	18 292	21 011	-	-	981	-
Rhein-Lahn-Kreis	37 228	296	37 228	44 371	6 703	-	-	-
Westerwaldkreis	47 758	237	47 758	4 200	-	-	30	-
Bernkastel-Wittlich	47 025	417	47 025	6 000	-	-	-	-
Eifelkreis Bitburg-Prüm	34 361	361	32 993	24 771	19 773	-	1 005	-
Vulkaneifel	30 210	483	30 202	37 785	360	-	-	-
Trier-Saarburg	48 250	342	48 044	9 606	5 458	-	1 460	1 460
Alzey-Worms	68 640	547	68 640	54 850	15 920	-	-	-
Bad Dürkheim	42 941	320	42 874	73 200	109	109	-	-
Donnersbergkreis	25 282	326	25 277	40 000	-	-	-	-
Germersheim	29 544	235	29 544	40 650	-	-	-	-
Kaiserslautern	30 668	285	30 668	106 000	1 000	-	-	-
Kusel	21 588	290	21 588	65 000	14 238	-	-	-
Südliche Weinstraße	38 707	352	38 703	8 270	8 410	-	154	151
Rhein-Pfalz-Kreis	55 651	373	55 163	3 961	-	-	-	-
Mainz-Bingen	23 084	114	23 084	-	-	-	-	-
Südwestpfalz	-	-	-	-	-	-	-	-
<b>I n s g e s a m t</b>	<b>938 436</b>	<b>311</b>	<b>934 594</b>	<b>880 077</b>	<b>139 348</b>	<b>109</b>	<b>26 924</b>	<b>1 611</b>

1) Mit 100 % unmittelbarer Beteiligung eines Landkreises sowie Anstalten des öffentlichen Rechts.

39 Schuldenstand der verbandsfreien Gemeinden, der Verbandsgemeinden und ihrer  
Ortsgemeinden sowie Schulden der Eigenbetriebe und Eigengesellschaften 2008  
nach Verwaltungsbezirken  
(unter Ausgliederung der Ortsgemeinden mit 3 000 und mehr Einwohnern)

Gem.- Schl.- Nr.	Gebietskörperschaft	Schuldenstand			nachrichtl. Kassen- kredite	Schulden der Eigen- betriebe	Schulden der Eigen- gesell- schaften <sup>1)</sup>	
		insgesamt		davon				
				Kredit- markt- schulden				Schulden bei öffent- lichen Haushalten
1 000 EUR	EUR je Einw.	1 000 EUR						
131 000 00	<b>LK Ahrweiler</b>	87 081	676	87 081	-	4 853	156 047	-
131 007 00	Bad Neuenahr-Ahrweiler, St.	5 298	193	5 298	-	1 143	5 122	-
131 070 00	Remagen, St.	19 633	1 223	19 633	-	-	23 989	-
131 077 00	Sinzig, St.	8 538	484	8 538	-	300	7 943	-
131 090 00	Grafschaft	12 140	1 103	12 140	-	-	10 020	-
131 000 01	VG Adenau	5 060	369	5 060	-	-	33 080	-
	Verbandsgemeinde	2 357	172	2 357	-	-	33 080	-
	Ortsgemeinden	2 703	197	2 703	-	-	-	-
131 000 02	VG Altenahr	11 259	986	11 259	-	-	18 652	-
	Verbandsgemeinde	4 000	350	4 000	-	-	18 652	-
	Ortsgemeinden	7 259	635	7 259	-	-	-	-
131 000 03	VG Bad Breisig	10 252	785	10 252	-	3 410	26 968	-
	Verbandsgemeinde	4 584	351	4 584	-	3 410	26 968	-
	Ortsgemeinden	5 668	434	5 668	-	-	-	-
131 006 03	Bad Breisig, St.	4 684	528	4 684	-	-	-	-
131 000 04	VG Brohlthal	14 901	810	14 901	-	-	30 273	-
	Verbandsgemeinde	6 840	372	6 840	-	-	30 273	-
	Ortsgemeinden	8 061	438	8 061	-	-	-	-
131 202 04	Burgbrohl	2 789	853	2 789	-	-	-	-
132 000 00	<b>LK Altenkirchen (Ww.)</b>	140 707	1 048	140 637	70	35 212	229 443	10 045
132 050 00	Herdorf, St.	8 499	1 194	8 499	-	597	11 343	-
132 000 01	VG Altenkirchen (Ww.)	15 790	679	15 790	-	-	51 617	-
	Verbandsgemeinde	8 537	367	8 537	-	-	51 617	-
	Ortsgemeinden	7 253	312	7 253	-	-	-	-
132 501 01	Altenkirchen (Ww.), St.	6 104	1 000	6 104	-	-	-	-
132 000 02	VG Betzdorf	13 718	866	13 718	-	15 300	11 575	-
	Verbandsgemeinde	3 460	218	3 460	-	15 300	11 474	-
	Ortsgemeinden	10 258	647	10 258	-	-	101	-
132 006 02	Betzdorf, St.	8 172	799	8 172	-	-	101	-
132 000 03	VG Daaden	4 581	387	4 515	66	-	18 964	-
	Verbandsgemeinde	1 740	147	1 740	-	-	18 964	-
	Ortsgemeinden	2 841	240	2 775	66	-	-	-
132 018 03	Daaden	1 782	402	1 782	-	-	-	-
132 000 04	VG Flammersfeld	13 792	1 158	13 792	-	5 000	37 777	-
	Verbandsgemeinde	9 863	828	9 863	-	5 000	37 777	-
	Ortsgemeinden	3 929	330	3 929	-	-	-	-
132 000 05	VG Gebhardshain	10 285	922	10 285	-	-	14 920	-
	Verbandsgemeinde	3 553	319	3 553	-	-	14 920	-
	Ortsgemeinden	6 732	604	6 732	-	-	-	-



39 Schuldenstand der verbandsfreien Gemeinden, der Verbandsgemeinden und ihrer  
Ortsgemeinden sowie Schulden der Eigenbetriebe und Eigengesellschaften 2008  
nach Verwaltungsbezirken  
(unter Ausgliederung der Ortsgemeinden mit 3 000 und mehr Einwohnern)

Gem.- Schl.- Nr.	Gebietskörperschaft	Schuldenstand			nachrichtl. Kassen- kredite	Schulden der Eigen- betriebe	Schulden der Eigen- gesell- schaften <sup>1)</sup>	
		insgesamt		davon				
				Kredit- markt- schulden				Schulden bei öffent- lichen Haushalten
1 000 EUR	EUR je Einw.	1 000 EUR						

**noch: LK Altenkirchen (Ww.)**

132 000 06	VG Hamm (Sieg)	15 016	1 155	15 016	-	8 000	23 097	-
	Verbandsgemeinde	8 275	637	8 275	-	8 000	23 097	-
	Ortsgemeinden	6 741	519	6 741	-	-	-	-
132 044 06	Hamm (Sieg)	3 206	969	3 206	-	-	-	-
132 000 07	VG Kirchen (Sieg)	26 968	1 095	26 964	4	1 100	33 245	-
	Verbandsgemeinde	6 038	245	6 036	2	1 100	33 245	-
	Ortsgemeinden	20 930	850	20 928	2	-	-	-
132 063 07	Kirchen (Sieg), St.	8 971	1 003	8 970	1	-	-	-
132 072 07	Mudersbach	5 287	854	5 286	1	-	-	-
132 076 07	Niederfischbach	5 939	1 233	5 939	-	-	-	-
132 000 08	VG Wissen	32 058	2 065	32 058	-	5 215	26 905	10 045
	Verbandsgemeinde	4 625	298	4 625	-	5 215	26 905	-
	Ortsgemeinden	27 433	1 767	27 433	-	-	-	10 045
132 117 08	Wissen, St.	23 436	2 807	23 436	-	-	-	10 045
133 000 00	<b>LK Bad Kreuznach</b>	106 526	679	105 697	829	48 664	138 290	27 231
133 006 00	Bad Kreuznach, gr. kr. St.	59 686	1 367	59 665	21	15 156	15 688	20 107
133 052 00	Kirn, St.	10 675	1 262	10 675	-	3 383	5 395	1 106
133 000 01	VG Bad Kreuznach	917	101	917	-	-	9 974	-
	Verbandsgemeinde	236	26	236	-	-	9 974	-
	Ortsgemeinden	681	75	681	-	-	-	-
133 000 02	VG Bad Münster am Stein-Ebg.	8 693	776	8 693	-	26 445	15 448	-
	Verbandsgemeinde	1 881	168	1 881	-	26 445	15 448	-
	Ortsgemeinden	6 812	608	6 812	-	-	-	-
133 007 02	Bad Münster am Stein-Ebg., St.	5 454	1 430	5 454	-	-	-	-
133 000 03	VG Kirn-Land	3 324	321	3 185	139	180	9 709	-
	Verbandsgemeinde	712	69	712	-	180	9 709	-
	Ortsgemeinden	2 612	252	2 473	139	-	-	-
133 000 04	VG Langenlonsheim	3 984	298	3 984	-	-	14 979	-
	Verbandsgemeinde	3 078	230	3 078	-	-	14 979	-
	Ortsgemeinden	906	68	906	-	-	-	-
133 054 04	Langenlonsheim	-	-	-	-	-	-	-
133 000 05	VG Meisenheim	4 812	586	4 792	20	3 500	15 589	-
	Verbandsgemeinde	2 518	307	2 498	20	3 500	15 589	-
	Ortsgemeinden	2 294	279	2 294	-	-	-	-
133 000 06	VG Rüdesheim	3 361	134	3 361	-	-	14 733	-
	Verbandsgemeinde	3 315	132	3 315	-	-	14 733	-
	Ortsgemeinden	46	2	46	-	-	-	-
133 000 07	VG Bad Sobernheim	6 907	380	6 851	56	-	31 327	2 041
	Verbandsgemeinde	4 405	242	4 405	-	-	31 327	700
	Ortsgemeinden	2 502	138	2 446	56	-	-	1 341
133 501 07	Bad Sobernheim, St.	1 082	167	1 082	-	-	-	1 341

39 Schuldenstand der verbandsfreien Gemeinden, der Verbandsgemeinden und ihrer  
Ortsgemeinden sowie Schulden der Eigenbetriebe und Eigengesellschaften 2008  
nach Verwaltungsbezirken  
(unter Ausgliederung der Ortsgemeinden mit 3 000 und mehr Einwohnern)

Gem.- Schl.- Nr.	Gebietskörperschaft	Schuldenstand				nachrichtl. Kassen- kredite	Schulden der Eigen- betriebe	Schulden der Eigen- gesell- schaften <sup>1)</sup>
		insgesamt		davon				
				Kredit- markt- schulden	Schulden bei öffent- lichen Haushalten			
1 000 EUR	EUR je Einw.	1 000 EUR						

**noch: LK Bad Kreuznach**

133 000 08	VG Stromberg	4 167	445	3 574	593	-	5 448	3 977
	Verbandsgemeinde	2 039	218	1 984	55	-	5 448	3 977
	Ortsgemeinden	2 128	227	1 590	538	-	-	-
133 103 08	Stromberg, St.	1 375	431	837	538	-	-	-
134 000 00	<b>LK Birkenfeld</b>	69 298	807	69 091	207	32 500	154 900	-
134 045 00	Idar-Oberstein, gr. kr. St.	42 980	1 367	42 939	41	25 500	57 560	-
134 000 01	VG Baumholder	3 069	305	3 069	-	-	11 786	-
	Verbandsgemeinde	348	35	348	-	-	11 786	-
	Ortsgemeinden	2 721	270	2 721	-	-	-	-
134 005 01	Baumholder, St.	998	242	998	-	-	-	-
134 000 02	VG Birkenfeld	13 114	653	13 114	-	7 000	38 307	-
	Verbandsgemeinde	7 673	382	7 673	-	7 000	38 307	-
	Ortsgemeinden	5 441	271	5 441	-	-	-	-
134 010 02	Birkenfeld, St.	4 375	647	4 375	-	-	-	-
134 000 03	VG Herrstein	7 606	456	7 606	-	-	33 033	-
	Verbandsgemeinde	3 672	220	3 672	-	-	33 033	-
	Ortsgemeinden	3 934	236	3 934	-	-	-	-
134 000 04	VG Rhauen	2 529	331	2 363	166	-	14 214	-
	Verbandsgemeinde	1 090	143	1 090	-	-	14 214	-
	Ortsgemeinden	1 439	188	1 273	166	-	-	-
135 000 00	<b>LK Cochem-Zell</b>	49 764	769	49 764	-	7 105	90 037	555
135 020 00	Cochem, St.	7 697	1 527	7 697	-	-	4 965	555
135 000 01	VG Cochem-Land	6 188	589	6 188	-	-	17 031	-
	Verbandsgemeinde	2 193	209	2 193	-	-	17 031	-
	Ortsgemeinden	3 995	380	3 995	-	-	-	-
135 000 02	VG Kaisersesch	9 060	708	9 060	-	2 000	18 610	-
	Verbandsgemeinde	1 685	132	1 685	-	2 000	18 610	-
	Ortsgemeinden	7 375	577	7 375	-	-	-	-
135 000 03	VG Ulmen	8 428	767	8 428	-	3 000	11 553	-
	Verbandsgemeinde	1 776	162	1 776	-	3 000	11 553	-
	Ortsgemeinden	6 652	606	6 652	-	-	-	-
135 083 03	Ulmen	2 201	672	2 201	-	-	-	-
135 000 04	VG Treis-Karden	8 025	895	8 025	-	2 105	13 934	-
	Verbandsgemeinde	3 158	352	3 158	-	2 105	13 934	-
	Ortsgemeinden	4 867	543	4 867	-	-	-	-
135 000 05	VG Zell (Mosel)	10 366	632	10 366	-	-	23 944	-
	Verbandsgemeinde	3 045	186	3 045	-	-	23 944	-
	Ortsgemeinden	7 321	447	7 321	-	-	-	-
135 092 05	Zell (Mosel), St.	4 171	984	4 171	-	-	-	-

39 Schuldenstand der verbandsfreien Gemeinden, der Verbandsgemeinden und ihrer  
Ortsgemeinden sowie Schulden der Eigenbetriebe und Eigengesellschaften 2008  
nach Verwaltungsbezirken  
(unter Ausgliederung der Ortsgemeinden mit 3 000 und mehr Einwohnern)

Gem.- Schl.- Nr.	Gebietskörperschaft	Schuldenstand				nachrichtl. Kassen- kredite	Schulden der Eigen- betriebe	Schulden der Eigen- gesell- schaften <sup>1)</sup>
		insgesamt		davon				
				Kredit- markt- schulden	Schulden bei öffent- lichen Haushalten			
1 000 EUR	EUR je Einw.			1 000 EUR				
137 000 00	<b>LK Mayen-Koblenz</b>	215 074	1 012	214 002	1 072	17 656	206 231	39 619
137 003 00	Andernach, gr. kr. St.	26 622	897	26 532	90	3 000	13 936	23 904
137 068 00	Mayen, gr. kr. St.	26 564	1 392	25 986	578	3 323	18 238	7 773
137 203 00	Bendorf, St.	19 172	1 106	19 169	3	8 500	11 577	1 333
137 000 01	VG Pellenz	13 432	825	13 432	-	2 334	11 848	-
	Verbandsgemeinde	1 583	97	1 583	-	2 334	11 848	-
	Ortsgemeinden	11 849	728	11 849	-	-	-	-
137 057 01	Kruft	3 344	856	3 344	-	-	-	-
137 081 01	Nickenich	-	-	-	-	-	-	-
137 088 01	Plaidt	6 933	1 184	6 933	-	-	-	-
137 000 02	VG Maifeld	45 502	1 877	45 502	-	-	28 119	6 609
	Verbandsgemeinde	13 381	552	13 381	-	-	28 119	-
	Ortsgemeinden	32 121	1 325	32 121	-	-	-	6 609
137 086 02	Ochtendung	11 628	2 240	11 628	-	-	-	2 213
137 089 02	Polch, St.	9 755	1 466	9 755	-	-	-	4 396
137 501 02	Münstermaifeld, St.	7 549	2 170	7 549	-	-	-	-
137 000 03	VG Vordereifel	13 027	765	13 027	-	-	41 311	-
	Verbandsgemeinde	2 366	139	2 366	-	-	41 311	-
	Ortsgemeinden	10 661	626	10 661	-	-	-	-
137 000 04	VG Mendig	18 885	1 397	18 885	-	99	14 292	-
	Verbandsgemeinde	6 371	471	6 371	-	99	14 292	-
	Ortsgemeinden	12 514	925	12 514	-	-	-	-
137 069 04	Mendig, St.	9 873	1 144	9 873	-	-	-	-
137 000 05	VG Rhens	8 254	944	8 254	-	400	9 863	-
	Verbandsgemeinde	1 275	146	1 275	-	400	9 863	-
	Ortsgemeinden	6 979	798	6 979	-	-	-	-
137 000 06	VG Untermosel	11 265	607	11 265	-	-	25 049	-
	Verbandsgemeinde	2 524	136	2 524	-	-	25 049	-
	Ortsgemeinden	8 741	471	8 741	-	-	-	-
137 212 06	Koborn-Gondorf	1 583	485	1 583	-	-	-	-
137 000 07	VG Vallendar	15 837	1 038	15 436	401	-	9 420	-
	Verbandsgemeinde	7 800	511	7 467	333	-	9 420	-
	Ortsgemeinden	8 037	527	7 969	68	-	-	-
137 224 07	Urbar	1 317	422	1 317	-	-	-	-
137 226 07	Vallendar, St.	5 948	703	5 880	68	-	-	-
137 000 08	VG Weißenthurm	16 514	502	16 514	-	-	22 578	-
	Verbandsgemeinde	9 684	295	9 684	-	-	11 766	-
	Ortsgemeinden	6 830	208	6 830	-	-	10 812	-
137 211 08	Kettig	-	-	-	-	-	-	-
137 216 08	Mülheim-Kärlich, St.	2 100	195	2 100	-	-	10 812	-
137 225 08	Urmitz	-	-	-	-	-	-	-
137 228 08	Weißenthurm, St.	4 365	561	4 365	-	-	-	-

39 Schuldenstand der verbandsfreien Gemeinden, der Verbandsgemeinden und ihrer  
Ortsgemeinden sowie Schulden der Eigenbetriebe und Eigengesellschaften 2008  
nach Verwaltungsbezirken  
(unter Ausgliederung der Ortsgemeinden mit 3 000 und mehr Einwohnern)

Gem.- Schl.- Nr.	Gebietskörperschaft	Schuldenstand				nachrichtl. Kassen- kredite	Schulden der Eigen- betriebe	Schulden der Eigen- gesell- schaften <sup>1)</sup>
		insgesamt		davon				
				Kredit- markt- schulden	Schulden bei öffent- lichen Haushalten			
1 000 EUR	EUR je Einw.	1 000 EUR						
138 000 00	<b>LK Neuwied</b>	113 004	617	105 448	7 556	59 775	194 233	140 799
138 045 00	Neuwied, gr. kr. St.	49 119	754	49 055	64	34 279	-	140 799
138 000 01	VG Asbach	5 283	234	5 283	-	-	48 328	-
	Verbandsgemeinde	5 283	234	5 283	-	-	48 328	-
	Ortsgemeinden	-	-	-	-	-	-	-
138 003 01	Asbach	-	-	-	-	-	-	-
138 044 01	Neustadt (Wied)	-	-	-	-	-	-	-
138 077 01	Windhagen	-	-	-	-	-	-	-
138 080 01	Buchholz (Ww.)	-	-	-	-	-	-	-
138 000 02	VG Bad Hönningen	11 436	963	11 436	-	15 500	1 873	-
	Verbandsgemeinde	4 020	339	4 020	-	15 500	1 873	-
	Ortsgemeinden	7 416	625	7 416	-	-	-	-
138 004 02	Bad Hönningen, St.	5 597	975	5 597	-	-	-	-
138 063 02	Rheinbrohl	1 478	378	1 478	-	-	-	-
138 000 03	VG Dierdorf	3 185	287	3 085	100	-	14 822	-
	Verbandsgemeinde	755	68	655	100	-	14 822	-
	Ortsgemeinden	2 430	219	2 430	-	-	-	-
138 012 03	Dierdorf, St.	2 173	367	2 173	-	-	-	-
138 000 04	VG Linz am Rhein	13 569	730	10 424	3 145	-	26 003	-
	Verbandsgemeinde	11 954	643	9 421	2 533	-	26 003	-
	Ortsgemeinden	1 615	87	1 003	612	-	-	-
138 041 04	Linz am Rhein, St.	-	-	-	-	-	-	-
138 068 04	Skt. Katharinen (LK Neuwied)	-	-	-	-	-	-	-
138 075 04	Vettelschoß	-	-	-	-	-	-	-
138 000 05	VG Puderbach	10 783	726	10 154	629	-	31 446	-
	Verbandsgemeinde	5 391	363	4 964	427	-	31 446	-
	Ortsgemeinden	5 392	363	5 190	202	-	-	-
138 000 06	VG Rengsdorf	3 815	232	212	3 603	-	36 805	-
	Verbandsgemeinde	2 600	158	-	2 600	-	36 805	-
	Ortsgemeinden	1 215	74	212	1 003	-	-	-
138 000 07	VG Unkel	10 735	819	10 735	-	9 996	21 367	-
	Verbandsgemeinde	3 067	234	3 067	-	9 996	21 367	-
	Ortsgemeinden	7 668	585	7 668	-	-	-	-
138 062 07	Rheinbreitbach	3 725	817	3 725	-	-	-	-
138 073 07	Unkel, St.	1 669	332	1 669	-	-	-	-
138 000 08	VG Waldbreitbach	5 079	539	5 064	15	-	13 589	-
	Verbandsgemeinde	3 389	360	3 389	-	-	13 589	-
	Ortsgemeinden	1 690	179	1 675	15	-	-	-

39 Schuldenstand der verbandsfreien Gemeinden, der Verbandsgemeinden und ihrer  
Ortsgemeinden sowie Schulden der Eigenbetriebe und Eigengesellschaften 2008  
nach Verwaltungsbezirken  
(unter Ausgliederung der Ortsgemeinden mit 3 000 und mehr Einwohnern)

Gem.- Schl.- Nr.	Gebietskörperschaft	Schuldenstand				nachrichtl. Kassen- kredite	Schulden der Eigen- betriebe	Schulden der Eigen- gesell- schaften <sup>1)</sup>
		insgesamt		davon				
				Kredit- markt- schulden	Schulden bei öffent- lichen Haushalten			
1 000 EUR	EUR je Einw.	1 000 EUR						
140 000 00	<b>LK Rhein-Hunsrück-Kreis</b>	30 580	294	29 653	927	-	87 724	-
140 501 00	Boppard, St.	7 211	452	7 211	-	-	10 207	-
140 000 02	VG Emmelshausen	3 575	245	3 353	222	-	13 339	-
	Verbandsgemeinde	2 098	144	1 876	222	-	13 339	-
	Ortsgemeinden	1 477	101	1 477	-	-	-	-
140 036 02	Emmelshausen	494	103	494	-	-	-	-
140 000 03	VG Kastellaun	6 716	452	6 011	705	-	6 790	-
	Verbandsgemeinde	4 015	270	3 403	612	-	6 790	-
	Ortsgemeinden	2 701	182	2 608	93	-	-	-
140 064 03	Kastellaun, St.	954	185	954	-	-	-	-
140 000 04	VG Kirchberg (Hunsrück)	1 659	82	1 659	-	-	19 495	-
	Verbandsgemeinde	916	45	916	-	-	19 495	-
	Ortsgemeinden	743	37	743	-	-	-	-
140 067 04	Kirchberg (Hunsrück), St.	-	-	-	-	-	-	-
140 145 04	Sohren	482	143	482	-	-	-	-
140 000 05	VG Rheinböllen	1 905	187	1 905	-	-	7 830	-
	Verbandsgemeinde	1 637	160	1 637	-	-	7 830	-
	Ortsgemeinden	268	26	268	-	-	-	-
140 125 05	Rheinböllen	122	31	122	-	-	-	-
140 000 06	VG Sankt Goar-Oberwesel	3 454	361	3 454	-	-	7 861	-
	Verbandsgemeinde	1 451	152	1 451	-	-	7 861	-
	Ortsgemeinden	2 003	209	2 003	-	-	-	-
140 000 07	VG Simmern / Hunsrück	6 060	326	6 060	-	-	22 202	-
	Verbandsgemeinde	3 676	198	3 676	-	-	22 202	-
	Ortsgemeinden	2 384	128	2 384	-	-	-	-
140 144 07	Simmern/Hunsrück, St.	1 365	176	1 365	-	-	-	-
141 000 00	<b>LK Rhein-Lahn-Kreis</b>	90 196	717	89 045	1 151	22 921	223 660	435
141 075 00	Lahnstein, gr. kr. St.	16 078	890	15 186	892	11 115	15 601	-
141 000 01	VG Bad Ems	12 122	722	12 122	-	5 252	19 792	-
	Verbandsgemeinde	4 867	290	4 867	-	5 252	19 792	-
	Ortsgemeinden	7 255	432	7 255	-	-	-	-
141 006 01	Bad Ems, St.	5 221	570	5 221	-	-	-	-
141 000 02	VG Braubach	8 669	1 122	8 627	42	1 699	15 752	-
	Verbandsgemeinde	3 571	462	3 571	-	1 699	15 752	-
	Ortsgemeinden	5 098	660	5 056	42	-	-	-
141 501 02	Braubach, St.	3 055	993	3 013	42	-	-	-
141 000 03	VG Diez	20 436	801	20 221	215	1 355	46 766	435
	Verbandsgemeinde	3 305	129	3 091	214	1 355	46 766	-
	Ortsgemeinden	17 131	671	17 130	1	-	-	435
141 029 03	Diez, St.	12 893	1 188	12 892	1	-	-	435

39 Schuldenstand der verbandsfreien Gemeinden, der Verbandsgemeinden und ihrer  
Ortsgemeinden sowie Schulden der Eigenbetriebe und Eigengesellschaften 2008  
nach Verwaltungsbezirken  
(unter Ausgliederung der Ortsgemeinden mit 3 000 und mehr Einwohnern)

Gem.- Schl.- Nr.	Gebietskörperschaft	Schuldenstand			nachrichtl. Kassen- kredite	Schulden der Eigen- betriebe	Schulden der Eigen- gesell- schaften <sup>1)</sup>	
		insgesamt		davon				
				Kredit- markt- schulden				Schulden bei öffent- lichen Haushalten
1 000 EUR	EUR je Einw.	1 000 EUR						

**noch: LK Rhein-Lahn-Kreis**

141 000 04	VG Hahnstätten	7 102	734	7 102	-	-	20 019	-
	Verbandsgemeinde	3 071	317	3 071	-	-	20 019	-
	Ortsgemeinden	4 031	416	4 031	-	-	-	-
141 000 05	VG Katzenelnbogen	4 599	481	4 599	-	-	20 177	-
	Verbandsgemeinde	1 734	181	1 734	-	-	20 177	-
	Ortsgemeinden	2 865	300	2 865	-	-	-	-
141 000 06	VG Nassau	6 726	570	6 724	2	-	36 225	-
	Verbandsgemeinde	1 846	157	1 846	-	-	36 225	-
	Ortsgemeinden	4 880	414	4 878	2	-	-	-
141 091 06	Nassau, St.	3 116	644	3 114	2	-	-	-
141 000 07	VG Nastätten	5 825	349	5 825	-	-	27 759	-
	Verbandsgemeinde	2 310	138	2 310	-	-	27 759	-
	Ortsgemeinden	3 515	210	3 515	-	-	-	-
141 092 07	Nastätten, St.	1 602	379	1 602	-	-	-	-
141 000 08	VG Loreley	8 639	870	8 639	-	3 500	21 569	-
	Verbandsgemeinde	3 427	345	3 427	-	3 500	21 569	-
	Ortsgemeinden	5 212	525	5 212	-	-	-	-
143 000 00	<b>LK Westerwaldkreis</b>	88 261	438	86 077	2 184	1 800	298 469	1 587
143 000 01	VG Bad Marienberg (Ww.)	3 624	186	3 624	-	-	24 657	-
	Verbandsgemeinde	-	-	-	-	-	24 657	-
	Ortsgemeinden	3 624	186	3 624	-	-	-	-
143 206 01	Bad Marienberg (Ww.), St.	2 045	359	2 045	-	-	-	-
143 000 02	VG Hachenburg	6 998	288	6 998	-	-	23 720	-
	Verbandsgemeinde	3 593	148	3 593	-	-	23 720	-
	Ortsgemeinden	3 405	140	3 405	-	-	-	-
143 229 02	Hachenburg, St.	2 054	358	2 054	-	-	-	-
143 000 03	VG Höhr-Grenzhausen	8 189	591	8 189	-	1 800	17 271	1 587
	Verbandsgemeinde	5 230	377	5 230	-	1 800	17 271	-
	Ortsgemeinden	2 959	213	2 959	-	-	-	1 587
143 032 03	Höhr-Grenzhausen, St.	1 936	204	1 936	-	-	-	1 587
143 000 04	VG Montabaur	23 437	606	21 258	2 179	-	38 635	-
	Verbandsgemeinde	10 235	265	10 234	1	-	38 635	-
	Ortsgemeinden	13 202	341	11 024	2 178	-	-	-
143 048 04	Montabaur, St.	10 248	823	8 875	1 373	-	-	-
143 000 05	VG Ransbach-Baumbach	7 629	520	7 625	4	-	16 467	-
	Verbandsgemeinde	4 654	317	4 650	4	-	16 467	-
	Ortsgemeinden	2 975	203	2 975	-	-	-	-
143 062 05	Ransbach-Baumbach, St.	2 888	392	2 888	-	-	-	-
143 000 06	VG Rennerod	2 923	171	2 923	-	-	23 595	-
	Verbandsgemeinde	-	-	-	-	-	23 595	-
	Ortsgemeinden	2 923	171	2 923	-	-	-	-
143 286 06	Rennerod, St.	1 269	329	1 269	-	-	-	-

39 Schuldenstand der verbandsfreien Gemeinden, der Verbandsgemeinden und ihrer  
Ortsgemeinden sowie Schulden der Eigenbetriebe und Eigengesellschaften 2008  
nach Verwaltungsbezirken  
(unter Ausgliederung der Ortsgemeinden mit 3 000 und mehr Einwohnern)

Gem.- Schl.- Nr.	Gebietskörperschaft	Schuldenstand			nachrichtl. Kassen- kredite	Schulden der Eigen- betriebe	Schulden der Eigen- gesell- schaften <sup>1)</sup>	
		insgesamt		davon				
				Kredit- markt- schulden				Schulden bei öffent- lichen Haushalten
1 000 EUR	EUR je Einw.	1 000 EUR						

**noch: LK Westerwaldkreis**

143 000 07	VG Selters (Ww.)	7 392	440	7 392	-	-	41 416	-
	Verbandsgemeinde	4 384	261	4 384	-	-	41 416	-
	Ortsgemeinden	3 008	179	3 008	-	-	-	-
143 000 08	VG Wallmerod	7 021	476	7 021	-	-	37 391	-
	Verbandsgemeinde	3 743	254	3 743	-	-	37 391	-
	Ortsgemeinden	3 278	222	3 278	-	-	-	-
143 000 09	VG Westerburg	13 993	608	13 993	-	-	48 151	-
	Verbandsgemeinde	7 101	308	7 101	-	-	47 653	-
	Ortsgemeinden	6 892	299	6 892	-	-	498	-
143 242 09	Höhn	742	236	742	-	-	-	-
143 308 09	Westerburg, St.	4 776	848	4 776	-	-	-	-
143 000 10	VG Wirges	7 055	377	7 054	1	-	27 166	-
	Verbandsgemeinde	4 088	218	4 087	1	-	27 166	-
	Ortsgemeinden	2 967	158	2 967	-	-	-	-
143 081 10	Wirges, St.	504	98	504	-	-	-	-
231 000 00	<b>LK Bernkastel-Wittlich</b>	94 342	836	93 841	501	13 323	159 795	-
231 134 00	Wittlich, St.	17 887	1 006	17 576	311	-	19 409	-
231 502 00	Morbach	4 494	410	4 415	79	-	5 772	-
231 000 01	VG Bernkastel-Kues	20 663	902	20 552	111	2 145	35 462	-
	Verbandsgemeinde	7 960	347	7 923	37	2 145	35 462	-
	Ortsgemeinden	12 703	554	12 629	74	-	-	-
231 008 01	Bernkastel-Kues, St.	6 568	982	6 568	-	-	-	-
231 000 02	VG Kröv-Bausendorf	11 239	1 264	11 239	-	1 978	15 189	-
	Verbandsgemeinde	3 283	369	3 283	-	1 978	15 189	-
	Ortsgemeinden	7 956	895	7 956	-	-	-	-
231 000 03	VG Manderscheid	9 905	1 277	9 905	-	700	19 556	-
	Verbandsgemeinde	4 541	585	4 541	-	700	19 556	-
	Ortsgemeinden	5 364	692	5 364	-	-	-	-
231 000 05	VG Neumagen-Dhron	4 659	810	4 659	-	-	10 248	-
	Verbandsgemeinde	1 402	244	1 402	-	-	10 248	-
	Ortsgemeinden	3 257	566	3 257	-	-	-	-
231 000 06	VG Thalfang am Erbeskopf	10 073	1 358	10 073	-	8 500	14 302	-
	Verbandsgemeinde	3 491	471	3 491	-	8 500	14 302	-
	Ortsgemeinden	6 582	887	6 582	-	-	-	-
231 000 07	VG Traben-Trarbach	5 380	565	5 380	-	-	9 868	-
	Verbandsgemeinde	2 473	259	2 473	-	-	9 868	-
	Ortsgemeinden	2 907	305	2 907	-	-	-	-
231 124 07	Traben-Trarbach, St.	2 079	347	2 079	-	-	-	-

39 Schuldenstand der verbandsfreien Gemeinden, der Verbandsgemeinden und ihrer  
Ortsgemeinden sowie Schulden der Eigenbetriebe und Eigengesellschaften 2008  
nach Verwaltungsbezirken  
(unter Ausgliederung der Ortsgemeinden mit 3 000 und mehr Einwohnern)

Gem.- Schl.- Nr.	Gebietskörperschaft	Schuldenstand			nachrichtl. Kassen- kredite	Schulden der Eigen- betriebe	Schulden der Eigen- gesell- schaften <sup>1)</sup>	
		insgesamt		davon				
				Kredit- markt- schulden				Schulden bei öffent- lichen Haushalten
1 000 EUR	EUR je Einw.	1 000 EUR						

**noch: LK Bernkastel-Wittlich**

231 000 08	VG Wittlich-Land	10 042	460	10 042	-	-	29 989	-
	Verbandsgemeinde	2 768	127	2 768	-	-	29 989	-
	Ortsgemeinden	7 274	333	7 274	-	-	-	-
232 000 00	<b>LK Eifelkreis Bitburg-Prüm</b>	87 726	922	87 630	96	32 071	200 644	1 027
232 018 00	Bitburg, St.	17 638	1 364	17 542	96	-	8 219	555
232 000 01	VG Arzfeld	9 672	992	9 672	-	12 184	27 582	-
	Verbandsgemeinde	5 076	521	5 076	-	12 184	27 582	-
	Ortsgemeinden	4 596	471	4 596	-	-	-	-
232 000 02	VG Bitburg-Land	10 069	601	10 069	-	-	48 559	-
	Verbandsgemeinde	4 799	286	4 799	-	-	48 559	-
	Ortsgemeinden	5 270	314	5 270	-	-	-	-
232 000 03	VG Irrel	9 937	1 127	9 937	-	7 293	29 682	472
	Verbandsgemeinde	3 582	406	3 582	-	7 293	29 682	472
	Ortsgemeinden	6 355	721	6 355	-	-	-	-
232 000 04	VG Kyllburg	8 274	1 046	8 274	-	2 440	20 142	-
	Verbandsgemeinde	3 173	401	3 173	-	2 440	20 142	-
	Ortsgemeinden	5 101	645	5 101	-	-	-	-
232 000 05	VG Neuerburg	9 763	1 012	9 763	-	7 008	21 792	-
	Verbandsgemeinde	4 989	517	4 989	-	7 008	21 792	-
	Ortsgemeinden	4 774	495	4 774	-	-	-	-
232 000 06	VG Prüm	13 945	651	13 945	-	-	36 489	-
	Verbandsgemeinde	4 120	192	4 120	-	-	36 489	-
	Ortsgemeinden	9 825	459	9 825	-	-	-	-
232 296 06	Prüm, St.	6 102	1 155	6 102	-	-	-	-
232 000 07	VG Speicher	8 428	1 060	8 428	-	3 146	8 179	-
	Verbandsgemeinde	1 453	183	1 453	-	3 146	8 179	-
	Ortsgemeinden	6 975	877	6 975	-	-	-	-
232 123 07	Speicher	2 841	909	2 841	-	-	-	-
233 000 00	<b>LK Vulkaneifel</b>	64 820	1 037	63 254	1 566	9 718	119 834	-
233 000 01	VG Daun	23 438	993	23 438	-	-	44 065	-
	Verbandsgemeinde	10 092	428	10 092	-	-	44 065	-
	Ortsgemeinden	13 346	565	13 346	-	-	-	-
233 501 01	Daun, St.	7 512	899	7 512	-	-	-	-
233 000 02	VG Gerolstein	15 558	1 110	15 548	10	2 718	29 164	-
	Verbandsgemeinde	5 385	384	5 385	-	2 718	29 164	-
	Ortsgemeinden	10 173	726	10 163	10	-	-	-
233 026 02	Gerolstein, St.	7 273	964	7 273	-	-	-	-



39 Schuldenstand der verbandsfreien Gemeinden, der Verbandsgemeinden und ihrer  
Ortsgemeinden sowie Schulden der Eigenbetriebe und Eigengesellschaften 2008  
nach Verwaltungsbezirken  
(unter Ausgliederung der Ortsgemeinden mit 3 000 und mehr Einwohnern)

Gem.- Schl.- Nr.	Gebietskörperschaft	Schuldenstand				nachrichtl. Kassen- kredite	Schulden der Eigen- betriebe	Schulden der Eigen- gesell- schaften <sup>1)</sup>
		insgesamt		davon				
				Kredit- markt- schulden	Schulden bei öffent- lichen Haushalten			
1 000 EUR	EUR je Einw.	1 000 EUR						

**noch: LK Vulkaneifel**

233 000 03	VG Hillesheim	7 321	834	7 321	-	500	21 565	-
	Verbandsgemeinde	2 265	258	2 265	-	500	21 565	-
	Ortsgemeinden	5 056	576	5 056	-	-	-	-
233 029 03	Hillesheim, St.	2 719	858	2 719	-	-	-	-
233 000 04	VG Kelberg	1 973	269	1 699	274	-	17 558	-
	Verbandsgemeinde	1 201	164	1 201	-	-	17 558	-
	Ortsgemeinden	772	105	498	274	-	-	-
233 000 05	VG Obere Kyll	16 530	1 882	15 248	1 282	6 500	7 482	-
	Verbandsgemeinde	4 570	520	4 570	-	6 500	7 482	-
	Ortsgemeinden	11 960	1 362	10 678	1 282	-	-	-
235 000 00	<b>LK Trier-Saarburg</b>	144 411	1 024	143 009	1 402	21 347	166 912	77
235 000 01	VG Hermeskeil	18 325	1 242	18 325	-	1 400	18 150	-
	Verbandsgemeinde	9 688	656	9 688	-	1 400	18 150	-
	Ortsgemeinden	8 637	585	8 637	-	-	-	-
235 045 01	Hermeskeil, St.	2 246	396	2 246	-	-	-	-
235 000 02	VG Kell am See	9 303	969	9 303	-	2 477	21 120	-
	Verbandsgemeinde	4 447	463	4 447	-	2 477	21 120	-
	Ortsgemeinden	4 856	506	4 856	-	-	-	-
235 000 03	VG Konz	39 092	1 265	37 690	1 402	8 500	43 325	-
	Verbandsgemeinde	15 902	515	15 780	122	8 500	43 325	-
	Ortsgemeinden	23 190	750	21 910	1 280	-	-	-
235 068 03	Konz, St.	14 519	814	13 241	1 278	-	-	-
235 000 04	VG Ruwer	11 665	653	11 665	-	1 400	8 020	-
	Verbandsgemeinde	5 559	311	5 559	-	1 400	8 020	-
	Ortsgemeinden	6 106	342	6 106	-	-	-	-
235 000 05	VG Saarburg	26 158	1 219	26 158	-	7 570	18 859	77
	Verbandsgemeinde	10 540	491	10 540	-	7 570	18 859	-
	Ortsgemeinden	15 618	728	15 618	-	-	-	77
235 118 05	Saarburg, St.	7 681	1 214	7 681	-	-	-	77
235 000 06	VG Schweich an der Röm. Weinstr.	25 947	1 042	25 947	-	-	24 148	-
	Verbandsgemeinde	7 547	303	7 547	-	-	24 148	-
	Ortsgemeinden	18 400	739	18 400	-	-	-	-
235 125 06	Schweich, St.	5 729	875	5 729	-	-	-	-
235 000 07	VG Trier-Land	13 921	648	13 921	-	-	33 290	-
	Verbandsgemeinde	6 691	311	6 691	-	-	33 290	-
	Ortsgemeinden	7 230	336	7 230	-	-	-	-
235 137 07	Trierweiler	1 039	296	1 039	-	-	-	-

39 Schuldenstand der verbandsfreien Gemeinden, der Verbandsgemeinden und ihrer  
Ortsgemeinden sowie Schulden der Eigenbetriebe und Eigengesellschaften 2008  
nach Verwaltungsbezirken  
(unter Ausgliederung der Ortsgemeinden mit 3 000 und mehr Einwohnern)

Gem.- Schl.- Nr.	Gebietskörperschaft	Schuldenstand				nachrichtl. Kassen- kredite	Schulden der Eigen- betriebe	Schulden der Eigen- gesell- schaften <sup>1)</sup>
		insgesamt		davon				
				Kredit- markt- schulden	Schulden bei öffent- lichen Haushalten			
1 000 EUR	EUR je Einw.	1 000 EUR						
331 000 00	<b>LK Alzey-Worms</b>	102 212	815	100 236	1 976	6 800	72 155	7 593
331 003 00	Alzey, St.	18 978	1 059	18 893	85	4 800	533	7 593
331 055 00	Osthofen, St.	4 685	567	4 685	-	-	1 476	-
331 000 01	VG Alzey-Land	16 721	685	16 721	-	-	20 518	-
	Verbandsgemeinde	11 241	461	11 241	-	-	20 518	-
	Ortsgemeinden	5 480	225	5 480	-	-	-	-
331 032 01	Gau-Odernheim	710	188	710	-	-	-	-
331 000 02	VG Eich	6 725	534	6 134	591	-	10 456	-
	Verbandsgemeinde	4 364	347	4 364	-	-	10 456	-
	Ortsgemeinden	2 361	187	1 770	591	-	-	-
331 018 02	Eich	701	217	701	-	-	-	-
331 000 03	VG Monsheim	11 286	1 114	10 049	1 237	2 000	4 634	-
	Verbandsgemeinde	5 744	567	4 507	1 237	2 000	4 634	-
	Ortsgemeinden	5 542	547	5 542	-	-	-	-
331 023 03	Flörsheim-Dalsheim	1 838	590	1 838	-	-	-	-
331 000 04	VG Westhofen	4 604	383	4 604	-	-	9 896	-
	Verbandsgemeinde	2 676	223	2 676	-	-	9 896	-
	Ortsgemeinden	1 928	160	1 928	-	-	-	-
331 071 04	Westhofen	-	-	-	-	-	-	-
331 000 05	VG Wöllstein	7 789	652	7 726	63	-	8 166	-
	Verbandsgemeinde	3 889	326	3 889	-	-	8 166	-
	Ortsgemeinden	3 900	326	3 837	63	-	-	-
331 072 05	Wöllstein	2 279	513	2 279	-	-	-	-
331 000 06	VG Wörrstadt	31 424	1 114	31 424	-	-	16 476	-
	Verbandsgemeinde	12 584	446	12 584	-	-	16 476	-
	Ortsgemeinden	18 840	668	18 840	-	-	-	-
331 058 06	Saulheim	4 472	627	4 472	-	-	-	-
331 073 06	Wörrstadt	8 868	1 162	8 868	-	-	-	-
332 000 00	<b>LK Bad Dürkheim</b>	140 767	1 049	134 455	6 312	32 135	86 440	21 391
332 002 00	Bad Dürkheim, St.	12 342	655	12 104	238	-	2 796	6 252
332 024 00	Grünstadt, St.	22 769	1 718	21 358	1 411	3 280	466	-
332 025 00	Haßloch	9 542	463	8 126	1 416	2 750	4 656	13 791
332 000 01	VG Deidesheim	13 785	1 171	13 738	47	3 000	12 349	-
	Verbandsgemeinde	9 287	789	9 287	-	3 000	11 881	-
	Ortsgemeinden	4 498	382	4 451	47	-	468	-
332 009 01	Deidesheim, St.	2 456	655	2 456	-	-	-	-
332 035 01	Meckenheim	71	21	24	47	-	468	-
332 000 02	VG Freinsheim	16 889	1 087	16 466	423	1 605	8 500	55
	Verbandsgemeinde	10 899	702	10 899	-	1 605	8 500	-
	Ortsgemeinden	5 990	386	5 567	423	-	-	55
332 019 02	Freinsheim, St.	1 719	347	1 449	270	-	-	55
332 050 02	Weisenheim am Sand	1 588	361	1 435	153	-	-	-

39 Schuldenstand der verbandsfreien Gemeinden, der Verbandsgemeinden und ihrer  
Ortsgemeinden sowie Schulden der Eigenbetriebe und Eigengesellschaften 2008  
nach Verwaltungsbezirken  
(unter Ausgliederung der Ortsgemeinden mit 3 000 und mehr Einwohnern)

Gem.- Schl.- Nr.	Gebietskörperschaft	Schuldenstand				nachrichtl. Kassen- kredite	Schulden der Eigen- betriebe	Schulden der Eigen- gesell- schaften <sup>1)</sup>
		insgesamt		davon				
				Kredit- markt- schulden	Schulden bei öffent- lichen Haushalten			
1 000 EUR	EUR je Einw.	1 000 EUR						

**noch: LK Bad Dürkheim**

332 000 03	VG Grünstadt-Land	18 248	904	15 542	2 706	-	15 773	-
	Verbandsgemeinde	8 459	419	8 459	-	-	15 773	-
	Ortsgemeinden	9 789	485	7 083	2 706	-	-	-
332 010 03	Dirmstein	2 218	738	1 623	595	-	-	-
332 000 04	VG Hettenleidelheim	13 901	1 263	13 901	-	-	15 520	-
	Verbandsgemeinde	4 564	415	4 564	-	-	15 520	-
	Ortsgemeinden	9 337	849	9 337	-	-	-	-
332 007 04	Carlsberg	2 113	599	2 113	-	-	-	-
332 027 04	Hettenleidelheim	3 754	1 221	3 754	-	-	-	-
332 000 05	VG Lambrecht (Pfalz)	22 376	1 723	22 376	-	19 000	21 427	1 293
	Verbandsgemeinde	8 414	648	8 414	-	19 000	18 304	-
	Ortsgemeinden	13 962	1 075	13 962	-	-	3 123	1 293
332 032 05	Lambrecht (Pfalz), St.	4 869	1 240	4 869	-	-	-	1 293
332 000 06	VG Wachenheim an der Weinstraße	10 915	1 090	10 844	71	2 500	4 953	-
	Verbandsgemeinde	6 413	640	6 413	-	2 500	2 566	-
	Ortsgemeinden	4 502	450	4 431	71	-	2 387	-
332 046 06	Wachenheim a. d. W., St.	3 521	742	3 521	-	-	2 387	-
333 000 00	<b>LK Donnersbergkreis</b>	85 805	1 106	85 731	74	47 896	104 567	-
333 000 01	VG Alsenz-Obermoschel	7 167	996	7 163	4	6 286	14 846	-
	Verbandsgemeinde	3 093	430	3 093	-	6 286	14 846	-
	Ortsgemeinden	4 074	566	4 070	4	-	-	-
333 000 02	VG Eisenberg (Pfalz)	16 846	1 237	16 787	59	9 100	13 402	-
	Verbandsgemeinde	5 080	373	5 080	-	9 100	13 393	-
	Ortsgemeinden	11 766	864	11 707	59	-	9	-
333 019 02	Eisenberg (Pfalz), St.	9 416	980	9 357	59	-	-	-
333 000 03	VG Göllheim	17 351	1 442	17 342	9	8 500	10 351	-
	Verbandsgemeinde	7 999	665	7 999	-	8 500	10 351	-
	Ortsgemeinden	9 352	777	9 343	9	-	-	-
333 026 03	Göllheim	3 819	1 018	3 810	9	-	-	-
333 000 04	VG Kirchheimbolanden	14 417	737	14 417	-	4 210	23 841	-
	Verbandsgemeinde	7 235	370	7 235	-	4 210	23 841	-
	Ortsgemeinden	7 182	367	7 182	-	-	-	-
333 039 04	Kirchheimbolanden, St.	1 388	176	1 388	-	-	-	-
333 000 05	VG Rockenhausen	17 062	1 476	17 062	-	15 500	28 745	-
	Verbandsgemeinde	7 216	624	7 216	-	15 500	28 745	-
	Ortsgemeinden	9 846	852	9 846	-	-	-	-
333 502 05	Rockenhausen, St.	6 609	1 211	6 609	-	-	-	-
333 000 06	VG Winnweiler	12 962	951	12 960	2	4 300	13 382	-
	Verbandsgemeinde	8 291	608	8 291	-	4 300	13 382	-
	Ortsgemeinden	4 671	343	4 669	2	-	-	-
333 503 06	Winnweiler	2 882	613	2 882	-	-	-	-

39 Schuldenstand der verbandsfreien Gemeinden, der Verbandsgemeinden und ihrer  
Ortsgemeinden sowie Schulden der Eigenbetriebe und Eigengesellschaften 2008  
nach Verwaltungsbezirken  
(unter Ausgliederung der Ortsgemeinden mit 3 000 und mehr Einwohnern)

Gem.- Schl.- Nr.	Gebietskörperschaft	Schuldenstand				nachrichtl. Kassen- kredite	Schulden der Eigen- betriebe	Schulden der Eigen- gesell- schaften <sup>1)</sup>
		insgesamt		davon				
				Kredit- markt- schulden	Schulden bei öffent- lichen Haushalten			
1 000 EUR	EUR je Einw.	1 000 EUR						
334 000 00	<b>LK Germersheim</b>	43 963	350	42 457	1 506	6 300	38 651	8 873
334 007 00	Germersheim, St.	3 137	150	3 137	-	2 500	3 577	5 673
334 501 00	Wörth am Rhein, St.	-	-	-	-	-	1 400	3 200
334 000 01	VG Bellheim	141	10	6	135	-	1 586	-
	Verbandsgemeinde	-	-	-	-	-	1 586	-
	Ortsgemeinden	141	10	6	135	-	-	-
334 001 01	Bellheim	117	14	-	117	-	-	-
334 000 02	VG Hagenbach	4 361	405	4 006	355	-	2 413	-
	Verbandsgemeinde	1 022	95	1 022	-	-	2 413	-
	Ortsgemeinden	3 339	310	2 984	355	-	-	-
334 008 02	Hagenbach, St.	1 930	355	1 930	-	-	-	-
334 000 03	VG Jockgrim	2 011	121	1 984	27	-	3 641	-
	Verbandsgemeinde	-	-	-	-	-	3 549	-
	Ortsgemeinden	2 011	121	1 984	27	-	92	-
334 012 03	Jockgrim	2 011	286	1 984	27	-	-	-
334 024 03	Rheinzabern	-	-	-	-	-	92	-
334 000 04	VG Kandel	7 104	457	7 104	-	-	7 816	-
	Verbandsgemeinde	1 709	110	1 709	-	-	7 816	-
	Ortsgemeinden	5 395	347	5 395	-	-	-	-
334 013 04	Kandel, St.	5 288	624	5 288	-	-	-	-
334 000 05	VG Lingenfeld	22 065	1 374	21 233	832	2 500	11 883	-
	Verbandsgemeinde	11 723	730	11 723	-	2 500	11 883	-
	Ortsgemeinden	10 342	644	9 510	832	-	-	-
334 017 05	Lingenfeld	1 627	298	1 566	61	-	-	-
334 018 05	Lustadt	2 610	806	2 465	145	-	-	-
334 000 06	VG Rülzheim	5 144	347	4 987	157	1 300	6 335	-
	Verbandsgemeinde	2 281	154	2 281	-	1 300	1 769	-
	Ortsgemeinden	2 863	193	2 706	157	-	4 566	-
334 025 06	Rülzheim	117	15	3	114	-	4 374	-
335 000 00	<b>LK Kaiserslautern</b>	77 682	721	73 032	4 650	38 928	131 129	479
335 000 01	VG Bruchmühlbach-Miesau	11 360	1 089	11 360	-	7 358	10 444	-
	Verbandsgemeinde	3 723	357	3 723	-	7 358	10 444	-
	Ortsgemeinden	7 637	732	7 637	-	-	-	-
335 003 01	Bruchmühlbach-Miesau	7 018	936	7 018	-	-	-	-
335 000 02	VG Enkenbach-Alsenborn	4 190	324	4 130	60	6 000	30 917	-
	Verbandsgemeinde	-	-	-	-	6 000	5 608	-
	Ortsgemeinden	4 190	324	4 130	60	-	25 309	-
335 004 02	Enkenbach-Alsenborn	3 750	532	3 690	60	-	25 309	-
335 026 02	Mehlingen	-	-	-	-	-	-	-
335 000 03	VG Hochspeyer	14 507	2 090	14 507	-	11 040	5 560	-
	Verbandsgemeinde	5 227	753	5 227	-	11 040	5 560	-
	Ortsgemeinden	9 280	1 337	9 280	-	-	-	-
335 015 03	Hochspeyer	6 004	1 295	6 004	-	-	-	-

39 Schuldenstand der verbandsfreien Gemeinden, der Verbandsgemeinden und ihrer  
Ortsgemeinden sowie Schulden der Eigenbetriebe und Eigengesellschaften 2008  
nach Verwaltungsbezirken  
(unter Ausgliederung der Ortsgemeinden mit 3 000 und mehr Einwohnern)

Gem.- Schl.- Nr.	Gebietskörperschaft	Schuldenstand			nachrichtl. Kassen- kredite	Schulden der Eigen- betriebe	Schulden der Eigen- gesell- schaften <sup>1)</sup>	
		insgesamt		davon				
				Kredit- markt- schulden				Schulden bei öffent- lichen Haushalten
1 000 EUR	EUR je Einw.	1 000 EUR						

**noch: LK Kaiserslautern**

335 000 04	VG Kaiserslautern-Süd	10 756	975	10 756	-	868	15 628	-
	Verbandsgemeinde	6 349	576	6 349	-	868	15 628	-
	Ortsgemeinden	4 407	400	4 407	-	-	-	-
335 047 04	Trippstadt	917	295	917	-	-	-	-
335 000 05	VG Landstuhl	10 578	667	10 577	1	7 000	29 874	-
	Verbandsgemeinde	7 426	468	7 426	-	7 000	26 331	-
	Ortsgemeinden	3 152	199	3 151	1	-	3 543	-
335 022 05	Landstuhl, Sickingenstadt, St.	1 230	141	1 229	1	-	3 543	-
335 000 06	VG Otterbach	8 262	853	8 262	-	6 236	12 818	-
	Verbandsgemeinde	3 286	339	3 286	-	6 236	12 818	-
	Ortsgemeinden	4 976	514	4 976	-	-	-	-
335 034 06	Otterbach	962	236	962	-	-	-	-
335 000 07	VG Otterberg	6 327	664	6 278	49	426	13 003	-
	Verbandsgemeinde	2 079	218	2 079	-	426	13 003	-
	Ortsgemeinden	4 248	446	4 199	49	-	-	-
335 035 07	Otterberg, St.	3 087	585	3 038	49	-	-	-
335 000 08	VG Ramstein-Miesenbach	9 021	526	4 481	4 540	-	6 673	479
	Verbandsgemeinde	2 509	146	1 897	612	-	3 967	-
	Ortsgemeinden	6 512	380	2 584	3 928	-	2 706	479
335 016 08	Hütschenhausen	971	247	806	165	-	1 508	-
335 038 08	Ramstein-Miesenbach, St.	4 234	542	971	3 263	-	-	479
335 000 09	VG Weilerbach	2 681	190	2 681	-	-	6 212	-
	Verbandsgemeinde	-	-	-	-	-	6 212	-
	Ortsgemeinden	2 681	190	2 681	-	-	-	-
335 040 09	Rodenbach	971	298	971	-	-	-	-
335 049 09	Weilerbach	-	-	-	-	-	-	-
336 000 00	<b>LK Kusel</b>	110 042	1 476	110 042	-	51 951	80 721	8 211
336 000 01	VG Altenglan	17 928	1 738	17 928	-	12 311	15 209	-
	Verbandsgemeinde	6 768	656	6 768	-	12 311	15 209	-
	Ortsgemeinden	11 160	1 082	11 160	-	-	-	-
336 000 02	VG Glan-Münchweiler	8 385	863	8 385	-	3 785	6 838	-
	Verbandsgemeinde	2 062	212	2 062	-	3 785	6 838	-
	Ortsgemeinden	6 323	651	6 323	-	-	-	-
336 000 03	VG Kusel	33 541	2 467	33 541	-	5 500	19 366	8 211
	Verbandsgemeinde	8 265	608	8 265	-	5 500	19 366	-
	Ortsgemeinden	25 276	1 859	25 276	-	-	-	8 211
336 055 03	Kusel, St.	15 183	3 044	15 183	-	-	-	8 211
336 000 04	VG Lauterecken	9 350	826	9 350	-	10 000	10 580	-
	Verbandsgemeinde	2 545	225	2 545	-	10 000	10 580	-
	Ortsgemeinden	6 805	601	6 805	-	-	-	-

39 Schuldenstand der verbandsfreien Gemeinden, der Verbandsgemeinden und ihrer  
Ortsgemeinden sowie Schulden der Eigenbetriebe und Eigengesellschaften 2008  
nach Verwaltungsbezirken  
(unter Ausgliederung der Ortsgemeinden mit 3 000 und mehr Einwohnern)

Gem.- Schl.- Nr.	Gebietskörperschaft	Schuldenstand			nachrichtl. Kassen- kredite	Schulden der Eigen- betriebe	Schulden der Eigen- gesell- schaften <sup>1)</sup>	
		insgesamt		davon				
				Kredit- markt- schulden				Schulden bei öffent- lichen Haushalten
		1 000 EUR	EUR je Einw.	1 000 EUR				
<b>noch: LK Kusel</b>								
336 000 05	VG Schönenberg-Kübelberg	12 668	998	12 668	-	5 166	5 765	-
	Verbandsgemeinde	4 231	333	4 231	-	5 166	5 765	-
	Ortsgemeinden	8 437	665	8 437	-	-	-	-
336 092 05	Schönenberg-Kübelberg	4 106	717	4 106	-	-	-	-
336 000 06	VG Waldmohr	11 627	1 412	11 627	-	5 591	10 302	-
	Verbandsgemeinde	5 211	633	5 211	-	5 591	10 302	-
	Ortsgemeinden	6 416	779	6 416	-	-	-	-
336 102 06	Waldmohr	4 182	791	4 182	-	-	-	-
336 000 07	VG Wolfstein	16 543	1 909	16 543	-	9 598	12 661	-
	Verbandsgemeinde	4 557	526	4 557	-	9 598	12 661	-
	Ortsgemeinden	11 986	1 383	11 986	-	-	-	-
337 000 00	<b>LK Südliche Weinstraße</b>	50 322	457	49 742	580	3 200	69 262	3 333
337 000 01	VG Annweiler am Trifels	2 194	128	2 194	-	300	16 470	-
	Verbandsgemeinde	1 157	68	1 157	-	300	14 308	-
	Ortsgemeinden	1 037	61	1 037	-	-	2 162	-
337 501 01	Annweiler am Trifels, St.	412	59	412	-	-	2 162	-
337 000 02	VG Bad Bergzabern	9 840	404	9 839	1	-	16 013	3 333
	Verbandsgemeinde	5 712	235	5 712	-	-	16 013	-
	Ortsgemeinden	4 128	169	4 127	1	-	-	3 333
337 005 02	Bad Bergzabern, St.	1 045	135	1 045	-	-	-	3 333
337 000 03	VG Edenkoben	10 554	536	10 554	-	-	19 187	-
	Verbandsgemeinde	4 849	246	4 849	-	-	19 187	-
	Ortsgemeinden	5 705	290	5 705	-	-	-	-
337 020 03	Edenkoben, St.	3 566	536	3 566	-	-	-	-
337 000 04	VG Herxheim	7 698	521	7 213	485	2 900	4 375	-
	Verbandsgemeinde	2 811	190	2 811	-	2 900	2 483	-
	Ortsgemeinden	4 887	331	4 402	485	-	1 892	-
337 038 04	Herxheim bei Landau/Pfalz	4 287	409	3 802	485	-	1 892	-
337 000 05	VG Landau-Land	3 930	281	3 930	-	-	3 261	-
	Verbandsgemeinde	2 651	189	2 651	-	-	3 261	-
	Ortsgemeinden	1 279	91	1 279	-	-	-	-
337 007 05	Billigheim-Ingenheim	725	186	725	-	-	-	-
337 000 06	VG Maikammer	5 169	646	5 075	94	-	4 602	-
	Verbandsgemeinde	1 040	130	1 040	-	-	4 602	-
	Ortsgemeinden	4 129	516	4 035	94	-	-	-
337 052 06	Maikammer	2 336	572	2 242	94	-	-	-
337 000 07	VG Offenbach an der Queich	10 937	906	10 937	-	-	5 354	-
	Verbandsgemeinde	6 250	518	6 250	-	-	5 354	-
	Ortsgemeinden	4 687	388	4 687	-	-	-	-
337 061 07	Offenbach an der Queich	2 754	443	2 754	-	-	-	-

39 Schuldenstand der verbandsfreien Gemeinden, der Verbandsgemeinden und ihrer  
Ortsgemeinden sowie Schulden der Eigenbetriebe und Eigengesellschaften 2008  
nach Verwaltungsbezirken  
(unter Ausgliederung der Ortsgemeinden mit 3 000 und mehr Einwohnern)

Gem.- Schl.- Nr.	Gebietskörperschaft	Schuldenstand				nachrichtl. Kassen- kredite	Schulden der Eigen- betriebe	Schulden der Eigen- gesell- schaften <sup>1)</sup>
		insgesamt		davon				
				Kredit- markt- schulden	Schulden bei öffent- lichen Haushalten			
1 000 EUR	EUR je Einw.	1 000 EUR						
338 000 00	<b>LK Rhein-Pfalz-Kreis</b>	96 340	646	94 311	2 029	3 334	61 859	819
338 001 00	Altrip	3 270	418	3 270	-	1 500	886	-
338 004 00	Bobenheim-Roxheim	487	49	487	-	-	2 516	819
338 005 00	Böhl-Iggelheim	5 515	523	5 515	-	-	818	-
338 016 00	Lambsheim	5 174	822	5 174	-	1 834	4 847	-
338 017 00	Limburgerhof	12 886	1 188	12 886	-	-	3 861	-
338 019 00	Mutterstadt	1 449	115	1 449	-	-	6 981	-
338 020 00	Neuhofen	2 177	303	2 177	-	-	1 932	-
338 023 00	Römerberg	5 977	651	5 977	-	-	1 391	-
338 025 00	Schifferstadt, St.	30 688	1 582	30 688	-	-	7 650	-
338 000 01	VG Dannstadt-Schauernheim	9 441	728	8 009	1 432	-	410	-
	Verbandsgemeinde	1 891	146	1 891	-	-	410	-
	Ortsgemeinden	7 550	582	6 118	1 432	-	-	-
338 006 01	Dannstadt-Schauernheim	4 381	625	3 893	488	-	-	-
338 014 01	Hochdorf-Assenheim	307	98	307	-	-	-	-
338 000 02	VG Dudenhofen	7 017	622	7 017	-	-	5 358	-
	Verbandsgemeinde	3 195	283	3 195	-	-	4 839	-
	Ortsgemeinden	3 822	339	3 822	-	-	519	-
338 007 02	Dudenhofen	1 670	289	1 670	-	-	519	-
338 011 02	Harthausen	958	311	958	-	-	-	-
338 000 03	VG Heßheim	1 545	160	1 545	-	-	2 512	-
	Verbandsgemeinde	1 329	137	1 329	-	-	2 512	-
	Ortsgemeinden	216	22	216	-	-	-	-
338 002 03	Beindersheim	-	-	-	-	-	-	-
338 012 03	Heßheim	-	-	-	-	-	-	-
338 000 04	VG Maxdorf	10 714	843	10 117	597	-	18 716	-
	Verbandsgemeinde	5 947	468	5 947	-	-	18 716	-
	Ortsgemeinden	4 767	375	4 170	597	-	-	-
338 003 04	Birkenheide	1 439	452	1 439	-	-	-	-
338 018 04	Maxdorf	3 328	473	2 731	597	-	-	-
338 000 05	VG Waldsee	-	-	-	-	-	3 981	-
	Verbandsgemeinde	-	-	-	-	-	3 981	-
	Ortsgemeinden	-	-	-	-	-	-	-
338 021 05	Otterstadt	-	-	-	-	-	-	-
338 026 05	Waldsee	-	-	-	-	-	-	-

39 Schuldenstand der verbandsfreien Gemeinden, der Verbandsgemeinden und ihrer  
Ortsgemeinden sowie Schulden der Eigenbetriebe und Eigengesellschaften 2008  
nach Verwaltungsbezirken  
(unter Ausgliederung der Ortsgemeinden mit 3 000 und mehr Einwohnern)

Gem.- Schl.- Nr.	Gebietskörperschaft	Schuldenstand				nachrichtl. Kassen- kredite	Schulden der Eigen- betriebe	Schulden der Eigen- gesell- schaften <sup>1)</sup>
		insgesamt		davon				
				Kredit- markt- schulden	Schulden bei öffent- lichen Haushalten			
1 000 EUR	EUR je Einw.	1 000 EUR						
339 000 00	<b>LK Mainz-Bingen</b>	158 688	787	156 803	1 885	23 263	139 206	37 577
339 005 00	Bingen am Rhein, gr. kr. St.	42 076	1 716	42 067	9	-	21 977	1 385
339 009 00	Budenheim	8 692	1 014	8 692	-	371	-	12 891
339 030 00	Ingelheim a. Rh., gr. kr. St.	-	-	-	-	-	22 657	23 301
339 000 01	VG Rhein-Nahe	19 850	1 304	19 837	13	4 534	23 008	-
	Verbandsgemeinde	6 226	409	6 226	-	4 534	23 008	-
	Ortsgemeinden	13 624	895	13 611	13	-	-	-
339 062 01	Waldalgesheim	1 773	448	1 760	13	-	-	-
339 000 02	VG Bodenheim	24 727	1 343	24 727	-	5 700	-	-
	Verbandsgemeinde	9 638	524	9 638	-	5 700	-	-
	Ortsgemeinden	15 089	820	15 089	-	-	-	-
339 006 02	Bodenheim	2 788	393	2 788	-	-	-	-
339 039 02	Nackenheim	9 870	1 933	9 870	-	-	-	-
339 000 03	VG Gau-Algesheim	9 034	564	8 693	341	-	19 958	-
	Verbandsgemeinde	2 891	181	2 891	-	-	19 958	-
	Ortsgemeinden	6 143	384	5 802	341	-	-	-
339 019 03	Gau-Algesheim, St.	4 912	764	4 571	341	-	-	-
339 000 04	VG Guntersblum	4 794	506	4 780	14	2 500	6 714	-
	Verbandsgemeinde	2 562	270	2 548	14	2 500	6 714	-
	Ortsgemeinden	2 232	236	2 232	-	-	-	-
339 024 04	Guntersblum	897	237	897	-	-	-	-
339 000 05	VG Heidesheim am Rhein	9 263	946	9 239	24	3 400	3 781	-
	Verbandsgemeinde	4 020	411	3 996	24	3 400	3 781	-
	Ortsgemeinden	5 243	536	5 243	-	-	-	-
339 027 05	Heidesheim am Rhein	4 285	597	4 285	-	-	-	-
339 000 06	VG Nieder-Olm	18 809	607	18 809	-	-	17 351	-
	Verbandsgemeinde	9 991	322	9 991	-	-	17 351	-
	Ortsgemeinden	8 818	285	8 818	-	-	-	-
339 017 06	Essenheim	1 774	528	1 774	-	-	-	-
339 032 06	Klein-Winternheim	2 892	818	2 892	-	-	-	-
339 042 06	Nieder-Olm, St.	3 786	428	3 786	-	-	-	-
339 047 06	Ober-Olm	165	39	165	-	-	-	-
339 057 06	Stadecken-Elsheim	80	18	80	-	-	-	-
339 067 06	Zornheim	117	32	117	-	-	-	-
339 000 07	VG Nierstein-Oppenheim	19 740	648	19 740	-	6 758	14 966	-
	Verbandsgemeinde	9 715	319	9 715	-	6 758	14 966	-
	Ortsgemeinden	10 025	329	10 025	-	-	-	-
339 037 07	Mommenheim	855	280	855	-	-	-	-
339 043 07	Nierstein	2 932	372	2 932	-	-	-	-
339 049 07	Oppenheim, St.	2 995	430	2 995	-	-	-	-
339 000 08	VG Sprendlingen-Gensingen	1 703	122	219	1 484	-	8 794	-
	Verbandsgemeinde	-	-	-	-	-	8 794	-
	Ortsgemeinden	1 703	122	219	1 484	-	-	-
339 021 08	Gensingen	-	-	-	-	-	-	-
339 056 08	Sprendlingen	810	203	170	640	-	-	-



39 Schuldenstand der verbandsfreien Gemeinden, der Verbandsgemeinden und ihrer  
Ortsgemeinden sowie Schulden der Eigenbetriebe und Eigengesellschaften 2008  
nach Verwaltungsbezirken  
(unter Ausgliederung der Ortsgemeinden mit 3 000 und mehr Einwohnern)

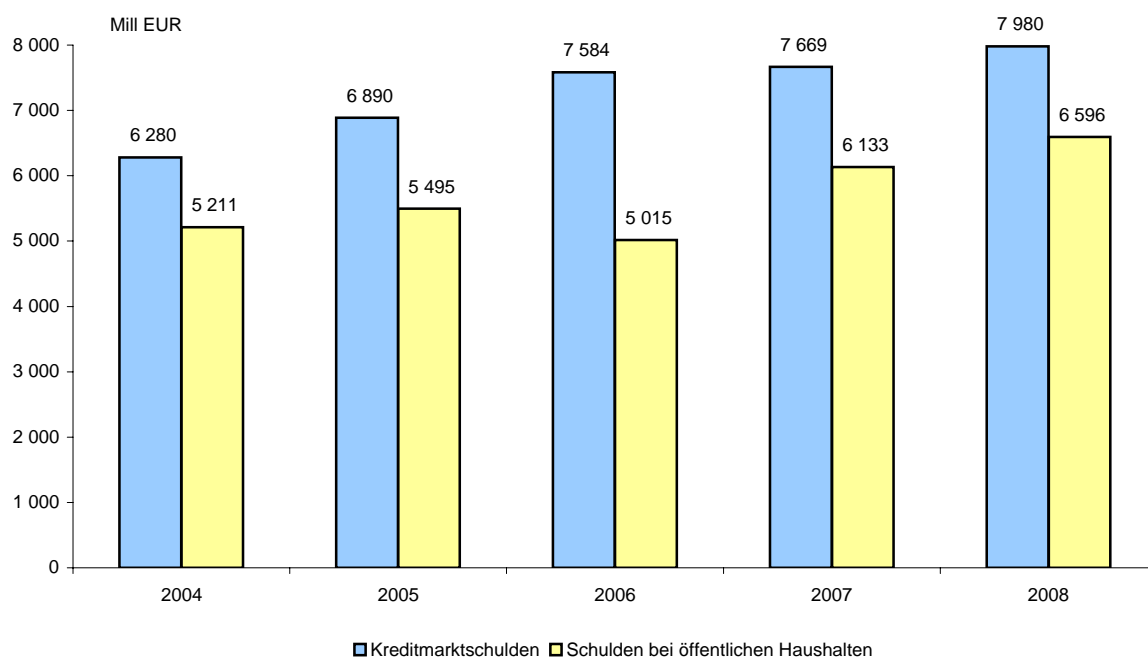
Gem.- Schl.- Nr.	Gebietskörperschaft	Schuldenstand				nachrichtl. Kassen- kredite	Schulden der Eigen- betriebe	Schulden der Eigen- gesell- schaften <sup>1)</sup>
		insgesamt		davon				
				Kredit- markt- schulden	Schulden bei öffent- lichen Haushalten			
1 000 EUR	EUR je Einw.	1 000 EUR						
340 000 00	<b>LK Südwestpfalz</b>	44 318	438	43 222	1 096	8 524	112 784	1 952
340 000 01	VG Dahner Felsenland	9 810	642	9 810	-	1 835	45 897	-
	Verbandsgemeinde	5 267	345	5 267	-	1 835	45 897	-
	Ortsgemeinden	4 543	297	4 543	-	-	-	-
340 004 01	Dahn, St.	653	141	653	-	-	-	-
340 000 02	VG Hauenstein	5 550	606	5 550	-	-	14 652	-
	Verbandsgemeinde	2 984	326	2 984	-	-	14 609	-
	Ortsgemeinden	2 566	280	2 566	-	-	43	-
340 014 02	Hauenstein	1 139	280	1 139	-	-	43	-
340 000 03	VG Pirmasens-Land	7 113	554	7 113	-	2 430	9 985	-
	Verbandsgemeinde	3 257	254	3 257	-	2 430	9 985	-
	Ortsgemeinden	3 856	300	3 856	-	-	-	-
340 028 03	Lemberg	2 432	595	2 432	-	-	-	-
340 000 04	VG Rodalben	5 360	354	5 360	-	1 210	9 940	1 952
	Verbandsgemeinde	689	46	689	-	1 210	9 940	-
	Ortsgemeinden	4 671	309	4 671	-	-	-	1 952
340 038 04	Rodalben, St.	1 306	177	1 306	-	-	-	-
340 000 05	VG Thaleisweiler-Fröschen	6 681	596	6 681	-	2 249	7 238	-
	Verbandsgemeinde	3 932	351	3 932	-	2 249	7 238	-
	Ortsgemeinden	2 749	245	2 749	-	-	-	-
340 051 05	Thaleisweiler-Fröschen	356	104	356	-	-	-	-
340 000 06	VG Waldfischbach-Burgalben	2 878	225	2 878	-	-	12 349	-
	Verbandsgemeinde	268	21	268	-	-	11 949	-
	Ortsgemeinden	2 610	204	2 610	-	-	400	-
340 054 06	Waldfischbach-Burgalben	1 642	329	1 642	-	-	400	-
340 000 07	VG Wallhalben	1 872	246	776	1 096	800	3 337	-
	Verbandsgemeinde	1 089	143	280	809	800	3 337	-
	Ortsgemeinden	783	103	496	287	-	-	-
340 000 08	VG Zweibrücken-Land	5 054	296	5 054	-	-	9 386	-
	Verbandsgemeinde	1 394	82	1 394	-	-	9 386	-
	Ortsgemeinden	3 660	214	3 660	-	-	-	-
340 206 08	Contwig	1 146	231	1 146	-	-	-	-
	<b>I n s g e s a m t</b>	<b>2 291 929</b>	<b>760</b>	<b>2 254 260</b>	<b>37 669</b>	<b>529 276</b>	<b>3 322 993</b>	<b>311 603</b>

1) Mit 100 % unmittelbarer Beteiligung einer verbandsfreien Gemeinde, einer Verbandsgemeinde oder einer Ortsgemeinde sowie Anstalten des öffentlichen Rechts.

40 Schuldenstand, -aufnahme und -tilgung der kameral buchenden Zweckverbände 2008  
nach Aufgabengebieten und Schuldenarten

Aufgabengebiet	Schuldenstand am 31.12.2008	Schuldenaufnahme 2008				Schuldentilgung 2008
		insgesamt	davon mit einer Laufzeit von			
			bis einschließlich 1 Jahr	über 1 Jahr bis unter 5 Jahre	5 Jahre und mehr	
1 000 EUR						
Schulen	6 057	946	-	-	946	784
Grund-, Haupt- und Sonderschulen	6 057	946	-	-	946	784
Wissenschaft, Forschung, Kulturpflege	648	280	-	280	-	39
Theater, Konzerte, Musikpflege	-	-	-	-	-	-
Soziale Sicherung	34 988	12 467	3 870	-	8 597	832
Kindergärten	34 988	12 467	3 870	-	8 597	832
Gesundheit, Sport, Erholung	4 929	-	-	-	-	926
Badeanstalten	201	-	-	-	-	17
sonstige Erholungseinrichtungen	4 728	-	-	-	-	909
Bau- und Wohnungswesen, Verkehr	9 247	1 114	-	-	1 114	375
Wasserläufe, Wasserbau	3 384	-	-	-	-	119
Öffentliche Einrichtungen, Wirtschaftsförderung	5 321	-	-	-	-	436
Abwasserbeseitigung	-	-	-	-	-	-
Bestattungswesen	1 536	-	-	-	-	78
Fremdenverkehr, sonstige Förderung von Wirtschaft und Verkehr	3 366	-	-	-	-	343
Wirtschaftsunternehmen, allgemeines Grund- und Sondervermögen	54 493	5 241	3 634	-	1 607	4 338
<b>Insgesamt</b>	<b>115 683</b>	<b>20 048</b>	<b>7 504</b>	<b>280</b>	<b>12 264</b>	<b>7 730</b>
davon						
Kreditmarktschulden	109 495	16 414	3 870	280	12 264	7 729
Schulden bei öffentlichen Haushalten	6 188	3 634	3 634	-	-	1

Schuldenstand der öffentlich bestimmten Fonds, Einrichtungen und Unternehmen  
2004 bis 2008



50 Schuldenstand der öffentlich bestimmten Fonds, Einrichtungen und Unternehmen <sup>1)</sup> 2008  
nach Schuldenarten, Aufgabenbereichen und Rechtsformen

Schuldenart Aufgabenbereich	Fonds, Einrich- tungen und Unter- nehmen insgesamt	Davon				
		rechtlich unselbstständige	öffentlich-rechtliche		privatrechtliche	
			zu- sammen	darunter Zweck- verbände	zu- sammen	darunter AG

Schuldenarten

**Kreditmarktschulden**

Wertpapierschulden	2 245	-	-	-	2 245	2 245
Schulden						
bei inländ. Banken und Sparkassen	7 570 144	3 667 673	498 646	264 480	3 403 825	713 254
bei sonstigen Stellen	407 146	55 317	232	130	351 597	14 047
Zusammen	7 979 535	3 722 990	498 878	264 610	3 757 667	729 546

**Schulden bei öffentlichen Haushalten**

Schulden						
beim Bund	82 177	1 456	24 184	24 184	56 537	2 188
beim ERP-Sondervermögen <sup>2)</sup>	37 507	22 822	284	284	14 401	-
bei Ländern	2 082 996	1 492 156	84 598	80 574	506 242	152 962
bei Gemeinden/GV	143 185	30 493	34 145	7 380	78 547	7 344
bei Zweckverbänden	332 124	330 760	-	-	1 364	-
beim Träger	3 222 948	3 037 315	508	508	185 125	14 747
bei sonstigen Stellen	695 088	157 127	10 558	10 308	527 403	-
Zusammen	6 596 025	5 072 129	154 277	123 238	1 369 619	177 241

**Schulden insgesamt**

	14 575 560	8 795 119	653 155	387 848	5 127 286	906 787
--	------------	-----------	---------	---------	-----------	---------

Aufgabenbereiche

<b>Kreditmarktschulden</b>	7 979 535	3 722 990	498 878	264 610	3 757 667	729 546
Finanzverwaltung	161 344	-	-	-	161 344	-
Kunst- und Kulturpflege	6 150	5 397	-	-	753	-
Sport und Erholung	155 340	25 458	-	-	129 882	-
Krankenhäuser	256 469	2 327	146 157	-	107 985	-
Wohnungswesen	304 687	-	-	-	304 687	243 568
Straßen- und Brückenbau	1 347 630	1 347 630	-	-	-	-
Entsorgungsunternehmen	1 948 355	1 631 533	216 501	130 350	100 321	-
Abwasserbeseitigung	1 680 025	1 562 397	98 143	12 973	19 485	-
Abfallbeseitigung	268 330	69 136	118 358	117 377	80 836	-
Versorgungsunternehmen	986 079	514 396	128 385	127 403	343 298	184 804
darunter						
Elektrizitätsversorgung	66 370	3 595	-	-	62 775	57 228
Gasversorgung	4 456	3 543	-	-	913	-
Wasserversorgung	641 560	488 358	127 403	127 403	25 799	-
Fernwärme-Versorgung	-	-	-	-	-	-
kombinierte Versorgungsunternehmen	273 693	18 900	982	-	253 811	127 576
Verkehrsunternehmen	215 342	-	-	-	215 342	500
Kombinierte Versorgungs- und Verkehrsunternehmen	348 084	4 430	-	-	343 654	250 422
Staatsbäder, kommunale Kurbetriebe	9 740	2 442	-	-	7 298	-
Allgemeines Grundvermögen	1 487 620	153 087	6 857	6 857	1 327 676	50 252
Übrige Aufgabenbereiche	752 695	36 290	978	-	715 427	-
darunter						
land- und forstwirtschaft- liche Unternehmen	533	533	-	-	-	-

1) Einschließlich Krankenhäuser mit kaufmännischem Rechnungswesen. - 2) Sowie sonstigen Sondervermögen des Bundes.

Mindestveröffentlichungsprogramm

M.1 Schulden des Landes, der Gemeinden und Gemeindeverbände sowie der kameral buchenden Zweckverbände 2008 nach Art der Schulden

Art der Schulden	Insgesamt	Land	Gemeinden und Gemeindeverbände	Davon				Zweckverbände
				kreisfreie Städte	kreisangehörige Gemeinden <sup>1)</sup>	Landkreise	Bezirksverbände	

1 000 EUR

Kreditmarktschulden

Wertpapiersschulden	14 010 031	14 010 031	-	-	-	-	-	-
Direkte Darlehen (von)								
inländischen Banken, Sparkassen und sonstigen Kreditinstituten	11 844 194	7 281 872	4 473 288	1 428 563	2 151 350	869 953	23 422	89 034
inländischen Bausparkassen	2 571	-	2 571	-	2 340	231	-	-
inländischen Versicherungsunternehmen	3 210 531	3 175 862	34 669	25 289	9 380	-	-	-
der Bundesagentur für Arbeit	-	-	-	-	-	-	-	-
öffentlichen Zusatzversorgungseinrichtungen	61 464	61 000	274	-	274	-	-	190
sonstigen Sozialversicherungen	69	-	69	45	24	-	-	-
sonstigen inländischen Stellen	578 836	301 274	257 291	101 989	90 892	64 410	-	20 271
ausländischen Stellen	892 285	892 285	-	-	-	-	-	-
EUR-Schulden	892 285	892 285	-	-	-	-	-	-
Fremdwährungsschulden	-	-	-	-	-	-	-	-
Kreditmarktschulden im engeren Sinne	30 599 981	25 722 324	4 768 162	1 555 886	2 254 260	934 594	23 422	109 495
Ausgleichsforderungen	-	-	-	-	-	-	-	-
Kreditmarktschulden im weiteren Sinne	30 599 981	25 722 324	4 768 162	1 555 886	2 254 260	934 594	23 422	109 495

Schulden bei öffentlichen Haushalten

Beim Bund	402 033	398 104	3 929	68	3 759	102	-	-
Beim ERP-Sondervermögen	1 691	-	1 691	38	1 653	-	-	-
Bei sonstigen Sondervermögen des Bundes	666	-	666	-	666	-	-	-
Bei Ländern	20 355	-	17 801	3 301	13 846	654	-	2 554
Bei Gemeinden und Gemeindeverbänden	12 146	-	8 512	-	8 461	51	-	3 634
Bei Zweckverbänden	651	-	651	-	651	-	-	-
Bei Eigenbetrieben	11 668	-	11 668	-	8 633	3 035	-	-
Z u s a m m e n	449 210	398 104	44 918	3 407	37 669	3 842	-	6 188

Innere Darlehen, Kassenverstärkungskredite

**Nachrichtlich**

Mittel von Sonderrücklagen	7 858	-	7 858	2 173	5 685	-	-	-
Mittel von Sondervermögen ohne Sonderrechnung	123	-	123	-	123	-	-	-
Innere Darlehen zusammen	7 981	-	7 981	2 173	5 808	-	-	-
Kassenverstärkungskredite	3 803 907	109 600	3 693 660	2 284 307	529 276	880 077	-	647

Bürgschaften, Garantien und sonstige Gewährleistungen

Haftungssumme insgesamt	2 333 693	845 134	1 488 559	1 238 942	222 471	26 996	150	-
-------------------------	-----------	---------	-----------	-----------	---------	--------	-----	---

Kreditähnliche Rechtsgeschäfte

Hypotheken-, Grund- und Rentenschulden	37	-	37	-	37	-	-	-
Restkaufgelder	2 715	-	2 715	1 194	1 521	-	-	-
Leasingverträge	13 497	12 139	1 358	374	412	572	-	-
Z u s a m m e n	16 249	12 139	4 110	1 568	1 970	572	-	-

1) Einschließlich Verbandsgemeinden.

noch: Mindestveröffentlichungsprogramm

M.2 Schuldenzugänge beim Land, bei den Gemeinden und Gemeindeverbänden sowie bei den kameral buchenden Zweckverbänden 2008 nach Art der Schulden

Art der Schulden	Insgesamt	Land	Gemeinden und Gemeindeverbände	Davon				Zweckverbände
				kreisfreie Städte	kreisangehörige Gemeinden <sup>1)</sup>	Landkreise	Bezirksverbände	

1 000 EUR

Schuldenaufnahmen

Wertpapiersschulden	4 643 523	4 643 523	-	-	-	-	-	-
Direkte Darlehen (von)								
inländischen Banken, Sparkassen und sonstigen Kreditinstituten	975 941	620 000	346 685	137 750	147 426	53 009	8 500	9 256
inländischen Bausparkassen	-	-	-	-	-	-	-	-
inländischen Versicherungsunternehmen	194 585	194 585	-	-	-	-	-	-
der Bundesagentur für Arbeit	-	-	-	-	-	-	-	-
öffentlichen Zusatzversorgungseinrichtungen	-	-	-	-	-	-	-	-
sonstigen Sozialversicherungen	-	-	-	-	-	-	-	-
sonstigen inländischen Stellen	108 388	89 540	11 690	2 900	6 305	2 485	-	7 158
ausländischen Stellen	2 585	2 585	-	-	-	-	-	-
EUR-Schulden	2 585	2 585	-	-	-	-	-	-
Fremdwährungsschulden	-	-	-	-	-	-	-	-
Kreditmarktschulden	5 925 022	5 550 233	358 375	140 650	153 731	55 494	8 500	16 414
Schulden								
beim Bund	43	-	43	-	43	-	-	-
beim ERP-Sondervermögen	-	-	-	-	-	-	-	-
bei sonstigen Sondervermögen des Bundes	-	-	-	-	-	-	-	-
bei Ländern	193	-	193	193	-	-	-	-
bei Gemeinden und Gemeindeverbänden	8 780	-	5 146	-	5 146	-	-	3 634
bei Zweckverbänden	-	-	-	-	-	-	-	-
bei Eigenbetrieben	1 160	-	1 160	-	1 160	-	-	-
Schulden bei öffentlichen Haushalten	10 176	-	6 542	193	6 349	-	-	3 634

Sonstige Schuldenzugänge

Wertpapiersschulden	425 000	425 000	-	-	-	-	-	-
Direkte Darlehen (von)								
inländischen Banken und Sparkassen	377 901	206 999	170 532	81 452	62 735	24 032	2 313	370
inländischen Bausparkassen und Versicherungsunternehmen	179 999	179 999	-	-	-	-	-	-
sonstigen inländischen Stellen <sup>2)</sup>	18 404	14 600	3 804	9	189	3 606	-	-
ausländischen Stellen	-	-	-	-	-	-	-	-
Kreditmarktschulden im engeren Sinne	1 001 304	826 598	174 336	81 461	62 924	27 638	2 313	370
Ausgleichsforderungen	-	-	-	-	-	-	-	-
Kreditmarktschulden im weiteren Sinne	1 001 304	826 598	174 336	81 461	62 924	27 638	2 313	370
Schulden bei öffentlichen Haushalten	36	-	36	-	36	-	-	-

1) Einschließlich Verbandsgemeinden. - 2) Bundesagentur für Arbeit, Sozialversicherungen einschließlich Zusatzversorgungseinrichtungen, sonstige Stellen.

noch: Mindestveröffentlichungsprogramm

M.3 Schuldenaufnahme des Landes, der Gemeinden und Gemeindeverbänden sowie der kameral buchenden Zweckverbände 2008 nach Laufzeit und Art der Schulden

Art der Schulden	Insgesamt	Land	Gemeinden und Gemeindeverbände	Davon				Zweckverbände
				kreisfreie Städte	kreisangehörige Gemeinden <sup>1)</sup>	Landkreise	Bezirksverbände	

1 000 EUR

Zusammen

Kreditmarktschulden	5 925 022	5 550 233	358 375	140 650	153 731	55 494	8 500	16 414
Schulden bei öffentlichen Haushalten	10 176	-	6 542	193	6 349	-	-	3 634

Laufzeit bis einschließlich 1 Jahr

Wertpapiersschulden	1 400 000	1 400 000	-	-	-	-	-	-
Direkte Darlehen (von)								
inländischen Banken, Sparkassen, Bau- sparkassen sowie Versicherungs- unternehmen	65 379	25 000	36 509	10 000	22 709	3 800	-	3 870
Sozialversicherungen <sup>2)</sup>	-	-	-	-	-	-	-	-
sonstigen inländischen Stellen	47	-	47	-	47	-	-	-
ausländischen Stellen	-	-	-	-	-	-	-	-
Kreditmarktschulden	1 465 426	1 425 000	36 556	10 000	22 756	3 800	-	3 870
Schulden bei öffentlichen Haushalten	6 779	-	3 145	-	3 145	-	-	3 634

Laufzeit über 1 Jahr bis unter 5 Jahre

Wertpapiersschulden	2 712 680	2 712 680	-	-	-	-	-	-
Direkte Darlehen (von)								
inländischen Banken, Sparkassen, Bau- sparkassen sowie Versicherungs- unternehmen	535 298	530 000	5 018	-	5 018	-	-	280
Sozialversicherungen <sup>2)</sup>	-	-	-	-	-	-	-	-
sonstigen inländischen Stellen	-	-	-	-	-	-	-	-
ausländischen Stellen	-	-	-	-	-	-	-	-
Kreditmarktschulden	3 247 978	3 242 680	5 018	-	5 018	-	-	280
Schulden bei öffentlichen Haushalten	640	-	640	-	640	-	-	-

Laufzeit 5 Jahre und mehr

Wertpapiersschulden	530 843	530 843	-	-	-	-	-	-
Direkte Darlehen (von)								
inländischen Banken, Sparkassen, Bau- sparkassen sowie Versicherungs- unternehmen	569 849	259 585	305 158	127 750	119 699	49 209	8 500	5 106
Sozialversicherungen <sup>2)</sup>	-	-	-	-	-	-	-	-
sonstigen inländischen Stellen	108 341	89 540	11 643	2 900	6 258	2 485	-	7 158
ausländischen Stellen	2 585	2 585	-	-	-	-	-	-
Kreditmarktschulden	1 211 618	882 553	316 801	130 650	125 957	51 694	8 500	12 264
Schulden bei öffentlichen Haushalten	2 757	-	2 757	193	2 564	-	-	-

1) Einschließlich Verbandsgemeinden. - 2) Einschließlich Bundesagentur für Arbeit, einschließlich Zusatzversorgungseinrichtungen.

noch: Mindestveröffentlichungsprogramm

M.4 Schuldenabgänge beim Land, bei den Gemeinden und Gemeindeverbänden sowie bei den kameral buchenden Zweckverbänden 2008 nach Art der Schulden

Art der Schulden	Insgesamt	Land	Gemeinden und Gemeindeverbände	Davon				Zweckverbände
				kreisfreie Städte	kreisangehörige Gemeinden <sup>1)</sup>	Landkreise	Bezirksverbände	
1 000 EUR								

Schuldentilgung

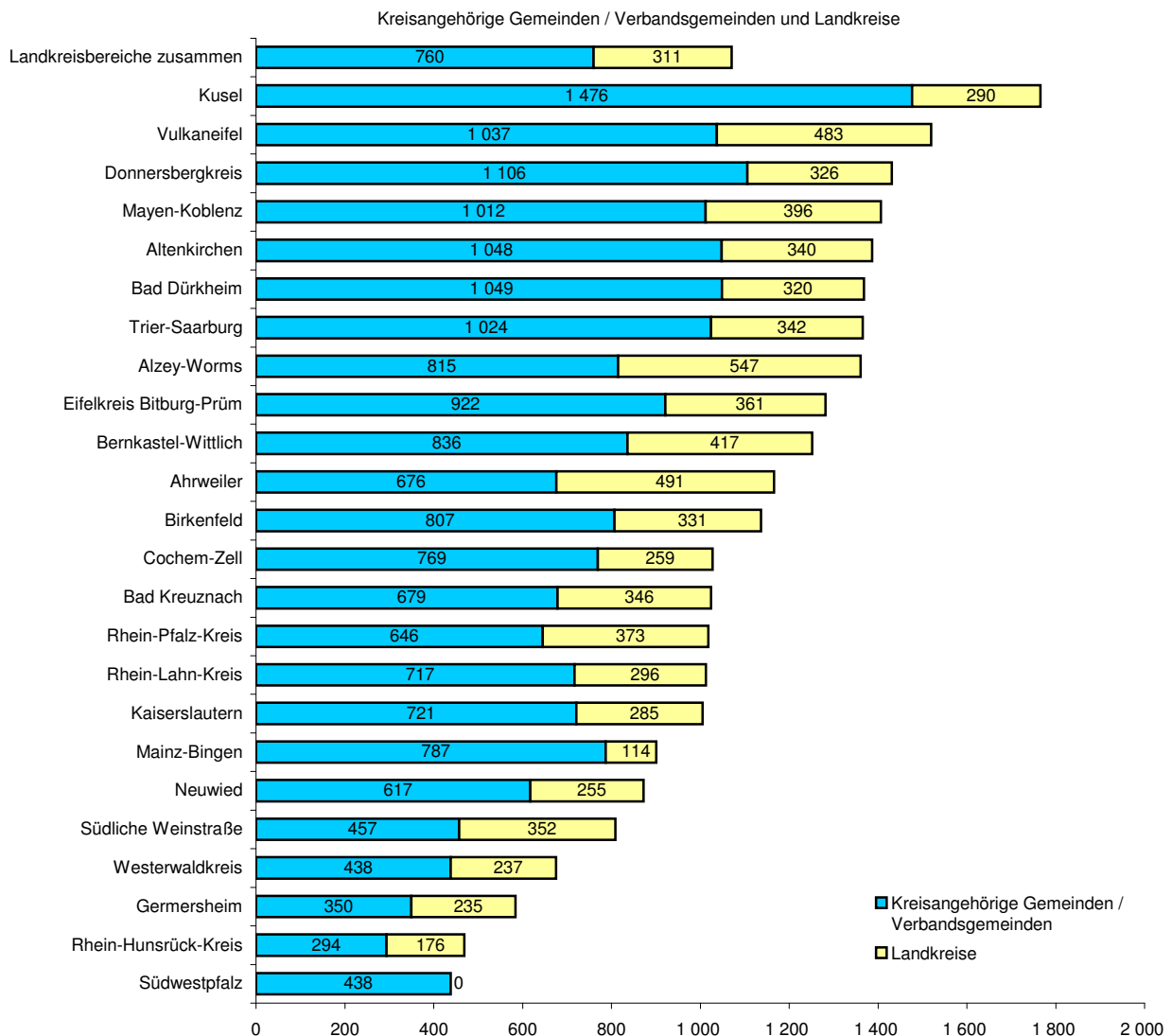
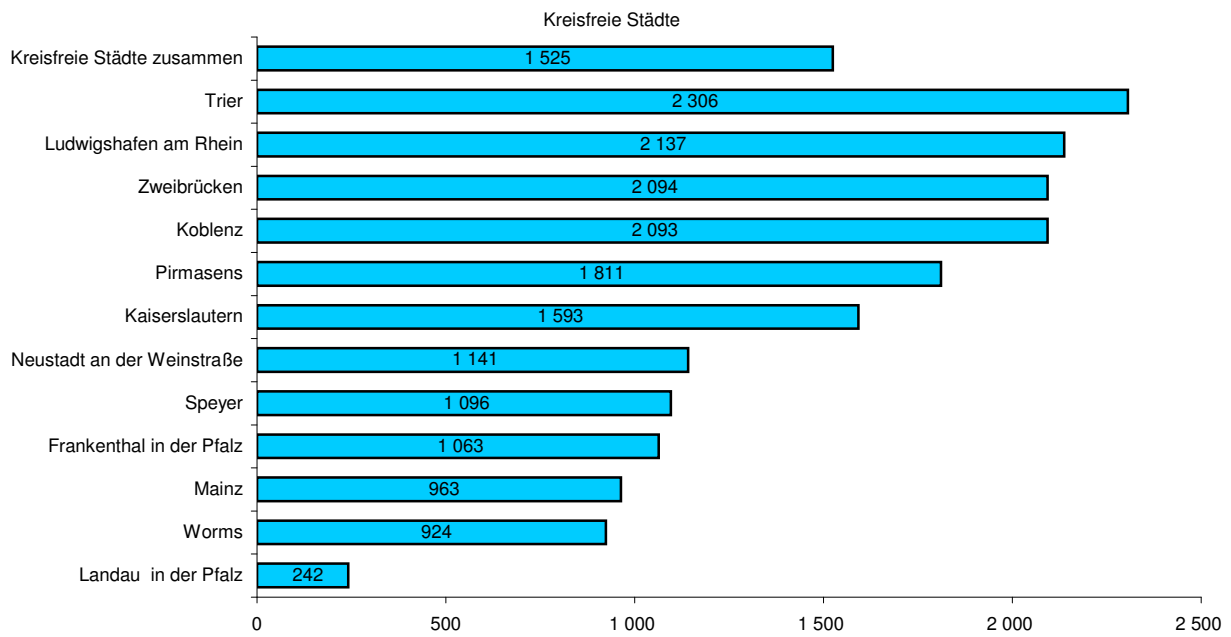
Wertpapiersschulden	3 845 758	3 845 758	-	-	-	-	-	-
Direkte Darlehen (von)								
inländischen Banken, Sparkassen und sonstigen Kreditinstituten	2 491 690	2 122 690	362 021	108 058	167 612	85 431	920	6 979
inländischen Bausparkassen	729	-	729	-	505	224	-	-
inländischen Versicherungsunternehmen der Bundesagentur für Arbeit	118 656	117 000	1 656	481	1 173	2	-	-
öffentlichen Zusatzversorgungseinrichtungen	68	-	50	-	50	-	-	18
sonstigen Sozialversicherungen	11	-	11	7	4	-	-	-
sonstigen inländischen Stellen	31 376	18 970	11 674	2 597	6 623	2 454	-	732
ausländischen Stellen	7 613	7 613	-	-	-	-	-	-
EUR-Schulden	7 613	7 613	-	-	-	-	-	-
Fremdwährungsschulden	-	-	-	-	-	-	-	-
Kreditmarktschulden im engeren Sinne	6 495 901	6 112 031	376 141	111 143	175 967	88 111	920	7 729
Ausgleichsforderungen	-	-	-	-	-	-	-	-
Kreditmarktschulden im weiteren Sinne	6 495 901	6 112 031	376 141	111 143	175 967	88 111	920	7 729
Schulden								
beim Bund	17 541	17 301	240	7	229	4	-	-
beim ERP-Sondervermögen	62	-	62	25	37	-	-	-
bei sonstigen Sondervermögen des Bundes	35	-	35	-	35	-	-	-
bei Ländern	517	-	516	185	296	35	-	1
bei Gemeinden und Gemeindeverbänden	1 546	-	1 546	-	1 520	26	-	-
bei Zweckverbänden	23	-	23	-	23	-	-	-
bei Eigenbetrieben	2 429	-	2 429	-	2 193	236	-	-
Schulden bei öffentlichen Haushalten	22 153	17 301	4 851	217	4 333	301	-	1

Sonstige Schuldenabgänge

Wertpapiersschulden	-	-	-	-	-	-	-	-
Direkte Darlehen (von)								
inländischen Banken und Sparkassen	154 999	-	154 387	71 047	54 484	26 543	2 313	612
inländischen Bausparkassen und Versicherungsunternehmen	-	-	-	-	-	-	-	-
sonstigen inländischen Stellen <sup>2)</sup>	15 706	-	15 474	6 761	4 177	4 536	-	232
ausländischen Stellen	245 000	245 000	-	-	-	-	-	-
Kreditmarktschulden im engeren Sinne	415 705	245 000	169 861	77 808	58 661	31 079	2 313	844
Ausgleichsforderungen	-	-	-	-	-	-	-	-
Kreditmarktschulden im weiteren Sinne	415 705	245 000	169 861	77 808	58 661	31 079	2 313	844
Schulden bei öffentlichen Haushalten	427	-	427	-	427	-	-	-

1) Einschließlich Verbandsgemeinden. - 2) Bundesagentur für Arbeit, Sozialversicherungen einschließlich Zusatzversorgungseinrichtungen, sonstige Stellen.

Verschuldung der Gemeinden und Gemeindeverbände am 31.12.2008  
in EUR je Einwohner





# Alphabetisches Verzeichnis der Verbandsgemeinden

A		G	
Adenau	131 01	Gau-Algesheim	339 03
Alsenz-Obermoschel	333 01	Gebhardshain	132 05
Altenahr	131 02	Gerolstein	233 02
Altenglan	336 01	Glan-Münchweiler	336 02
Altenkirchen (Westerwald)	132 01	Göllheim	333 03
Alzey-Land	331 01	Grünstadt-Land	332 03
Annweiler am Trifels	337 01	Guntersblum	339 04
Arzfeld	232 01		
Asbach	138 01		
		H	
		Hachenburg	143 02
		Hagenbach	334 02
		Hahnstätten	141 04
		Hamm (Sieg)	132 06
		Hauenstein	340 02
		Heidesheim am Rhein	339 05
		Hermeskeil	235 01
		Herrstein	134 03
		Herxheim	337 04
		Hessheim	338 03
		Hettenleidelheim	332 04
		Hillesheim	233 03
		Hochspeyer	335 03
		Höhr-Grenzhausen	143 03
		I	
		Irrel	232 03
		J	
		Jockgrim	334 03
		K	
		Kaisersesch	135 02
		Kaiserslautern-Süd	335 04
		Kandel	334 04
		Kastellaun	140 03
		Katzeneinbogen	141 05
		Kelberg	233 04
		Kell am See	235 02
		Kirchberg (Hunsrück)	140 04
		Kirchen (Sieg)	132 07
		Kirchheimbolanden	333 04
		Kirn-Land	133 03
		Konz	235 03
		Kröv-Bausendorf	231 02
		Kusel	336 03
		Kyllburg	232 04
		L	
		Lambrecht (Pfalz)	332 05
		Landau-Land	337 05
		Landstuhl	335 05
		Langenlonsheim	133 04
		Lauterecken	336 04
B			
Bad Bergzabern	337 02		
Bad Breisig	131 03		
Bad Ems	141 01		
Bad Hönningen	138 02		
Bad Kreuznach	133 01		
Bad Marienberg (Westerwald)	143 01		
Bad Münster am Stein-Ebernburg	133 02		
Bad Sobernheim	133 07		
Baumholder	134 01		
Bellheim	334 01		
Bernkastel-Kues	231 01		
Betzdorf	132 02		
Birkenfeld	134 02		
Bitburg-Land	232 02		
Bodenheim	339 02		
Braubach	141 02		
Brohltal	131 04		
Bruchmühlbach-Miesau	335 01		
		C	
Cochem-Land	135 01		
		D	
Daaden	132 03		
Dahner Felsenland	340 01		
Dannstadt-Schauernheim	338 01		
Daun	233 01		
Deidesheim	332 01		
Dierdorf	138 03		
Diez	141 03		
Dudenhofen	338 02		
		E	
Edenkoben	337 03		
Eich	331 02		
Eisenberg (Pfalz)	333 02		
Emmelshausen	140 02		
Enkenbach-Alsenborn	335 02		
		F	
Flammersfeld	132 04		
Freinsheim	332 02		

