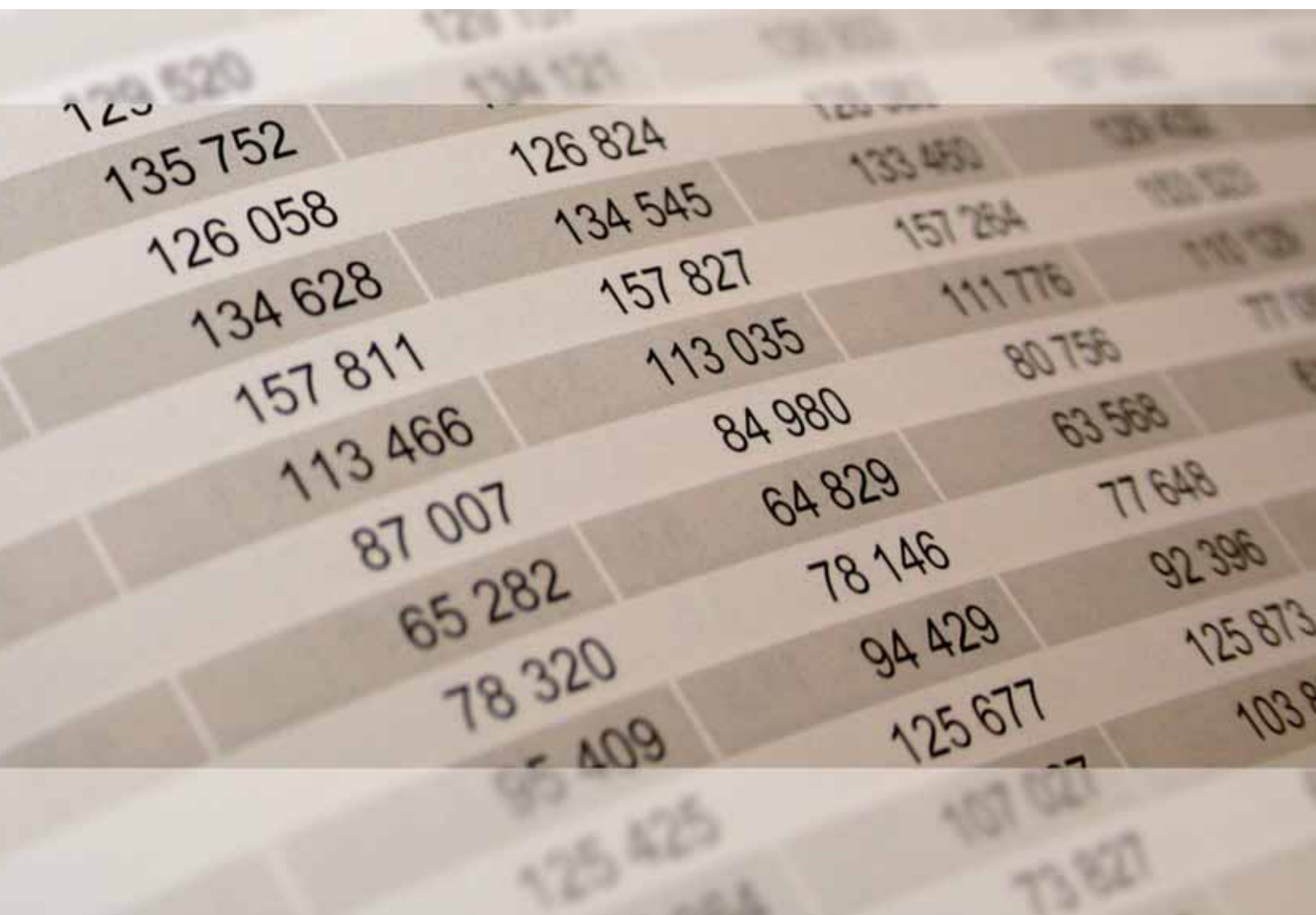




2018

STATISTISCHE BERICHTE



Die Umsätze und
ihre Besteuerung 2016 –
Vorankündigungen

Zeichenerklärungen

0	Zahl ungleich Null, Betrag jedoch kleiner als die Hälfte von 1 in der letzten ausgewiesenen Stelle
-	nichts vorhanden
.	Zahl unbekannt oder geheim
x	Nachweis nicht sinnvoll
...	Zahl fällt später an
/	keine Angabe, da Zahl nicht sicher genug
()	Aussagewert eingeschränkt, da Zahl statistisch unsicher
D	Durchschnitt
p	vorläufig
r	revidiert
s	geschätzt

Für die Abgrenzung von Größenklassen wird im Allgemeinen anstelle einer ausführlichen Beschreibung „50 bis unter 100“ die Darstellungsform „50 – 100“ verwendet.

Einzelwerte in Tabellen werden im Allgemeinen ohne Rücksicht auf die Endsumme gerundet.

Abkürzungen

a.n.g.	anderweitig nicht genannt
dgl.	dergleichen, desgleichen
u.a.	und andere(s)
u.ä.	und ähnliche(s)

Inhalt

Seite

Informationen zur Statistik	4
------------------------------------------	----------

Glossar	8
----------------------	----------

Gliederung des steuerbaren Umsatzes	10
--------------------------------------------------	-----------

Tabellen

T 1	Umsatzsteuerpflichtige, deren Lieferungen und Leistungen und innergemeinschaftliche Erwerbe 2012–2016 nach Umsatzgrößenklassen der Lieferungen und Leistungen	11
T 2	Umsatzsteuerpflichtige und deren Umsätze aus Lieferungen und Leistungen 2013–2016 nach Wirtschaftsabschnitten	12
T 3	Umsatzsteuerpflichtige und deren Umsätze aus Lieferungen und Leistungen 2014–2016 nach Verwaltungsbezirken	13
T 4	Umsatzsteuerpflichtige, deren steuerbarer Umsatz und Umsatzsteuer 2016 nach Umsatzgrößenklassen der Lieferungen und Leistungen	14
T 5	Umsatzsteuerpflichtige, deren steuerbarer Umsatz und Umsatzsteuervorauszahlungen 2016 nach Wirtschaftsabschnitten/-abteilungen	15
T 6	Umsatzsteuerpflichtige, deren Lieferungen und Leistungen 2016 nach Wirtschaftsabschnitten/-abteilungen und Umsatzgrößenklassen	17
T 7	Umsatzsteuerpflichtige, deren Lieferungen und Leistungen 2016 nach Wirtschaftsabschnitten/-abteilungen und Rechtsformen	21
T 8	Umsatzsteuerpflichtige, deren Lieferungen und Leistungen 2016 nach Wirtschaftsabschnitten/-abteilungen und Besteuerung des Umsatzes	23
T 9	Umsatzsteuerpflichtige und deren steuerbarer Umsatz 2016 nach Wirtschaftszweigen	26
T 10	Umsatzsteuerpflichtige, deren steuerbarer Umsatz und Umsatzsteuervorauszahlungen 2016 nach Verwaltungsbezirken	48
T 11	Umsatzsteuerpflichtige, deren steuerbarer Umsatz 2016 nach Wirtschaftszweigen und Verwaltungsbezirken	49

Grafiken

G 1	Umsatzsteuerpflichtige 2002–2016 nach Umsatzgrößenklassen der Lieferungen und Leistungen	72
G 2	Umsatz aus Lieferungen und Leistungen 2002–2016 nach Umsatzgrößenklassen der Lieferungen und Leistungen	72
G 3	Umsatz aus Lieferungen und Leistungen in Rheinland-Pfalz und in Deutschland 2002–2016	72
G 4	Umsatz aus Lieferungen und Leistungen 2006 und 2016 nach Verwaltungsbezirken.....	73
G 5	Umsatzsteuerpflichtige und deren Umsatz aus Lieferungen und Leistungen 2016 nach Umsatzgrößenklassen	73
G 6	Umsatzsteuerpflichtige und deren Umsatz aus Lieferungen und Leistungen 2016 nach Wirtschaftszweigen	74
G 7	Umsatzsteuerpflichtige und deren Umsatz aus Lieferungen und Leistungen 2016 nach Rechtsformen	74

Karten

K 1	Umsatz aus Lieferungen und Leistungen in den Verwaltungsbezirken 2016	75
-----	-----------------------------------------------------------------------------	----

Informationen zur Statistik

Ziel der Statistik

Die Steuerstatistiken dienen gemäß § 1 Abs. 1 StStatG der Beurteilung der Struktur und Wirkungsweise der betreffenden Steuern und ihrer wirtschaftlichen und sozialen Bedeutung. In der Gesetzesbegründung wird dazu folgendes ausgeführt: Da die Besteuerung unmittelbar in die wirtschaftlichen und sozialen Verhältnisse von Einzelpersonen und Unternehmen eingreift, muss die Steuerpolitik die Steuerbemessungsgrundlagen und die Belastungswirkungen der Steuern aufmerksam beobachten, um im Interesse der Allgemeinheit notwendige und zweckmäßige Entscheidungen treffen zu können. Wichtige Grundlage für diese Entscheidungen sind die Steuerstatistiken, die eine laufende Beobachtung der Steuerquellen erlauben und auf diese Weise als Beurteilungsmaßstab für Steueranpassungen oder -änderungen von großer Bedeutung sind. Darüber hinaus liefern die Steuerstatistiken wertvolle Angaben für die Erstellung Volkswirtschaftlicher Gesamtrechnungen, für die Wirtschafts- und Sozialpolitik sowie für wissenschaftliche Untersuchungen.

Die Umsatzsteuer ist, gemessen an ihrem Aufkommen, die wichtigste indirekte Steuer und die zweitwichtigste aller Steuerarten. Aus der Beobachtung der steuerbaren Umsätze ergeben sich wertvolle Informationen für die Haushaltsplanungen und Steuerschätzungen des Bundes und der Länder. Entsprechendes gilt auch für die Europäische Union, die einen Teil ihrer Mittel aus dem nationalen Umsatzsteueraufkommen erhält. Die Umsatzsteuerstatistik (Vorankündigungen) ist nicht allein ein Instrument der Fiskal- und Steuerpolitik, sie dient darüber hinaus auch der allgemeinen Wirtschaftsbeobachtung. Mit ihren Angaben über die Entwicklung der Umsätze in allen Bereichen der Volkswirtschaft liefert sie Informationen, die in dieser Vollständigkeit in keiner anderen Bundesstatistik enthalten sind. Die Ergebnisse der Umsatzsteuerstatistik (Vorankündigungen) sind eine wichtige Datenbasis für die Erstellung der Volkswirtschaftlichen Gesamtrechnungen. Große Bedeutung hat die Umsatzsteuerstatistik (Vorankündigungen) weiterhin für die Abführung von Haushaltsmitteln an die Europäische Union. Da für die Bemessung der EU-Mittel einerseits die Umsatzsteuerstatistik (Vorankündigungen) selbst (Mehrwertsteuer-Eigenmittel der EU) und andererseits das Bruttosozialprodukt (Bruttosozialprodukt-Eigenmittel der EU) herangezogen werden, ist diese Statistik für die sorgfältige Berechnung von großem Wert.

Rechtsgrundlagen

Die Rechtsgrundlage der Bundesstatistik über die Umsatzsteuer-Vorankündigungen – kurz: Umsatzsteuerstatistik (Vorankündigungen) – ist das Gesetz über Steuerstatistiken (StStatG) in der Neufassung vom 11.10.1995 (BGBl. I S. 1250) einschließlich der in der nachfolgenden Zeit hierzu ergangenen Änderungen. Demnach ist die Umsatzsteuerstatistik (Vorankündigungen) jährlich durchzuführen.

Die Umsatzbesteuerung im Jahre 2016 basiert auf dem Umsatzsteuergesetz (UStG) vom 21.02.2005 (BGBl. I S. 388) sowie der Umsatzsteuer-Durchführungsverordnung (UStDV) vom 21.02.2005 (BGBl. I S. 435), in der jeweils gültigen Fassung, und den Umsatzsteuer-Richtlinien 2008 (UStR 2008) - Allgemeine Verwaltungsvorschrift zur Ausführung des UStG vom 10.12.2007 (BStBl. I Sondernummer 2/2007).

Erhebungsumfang

Die Umsatzsteuerstatistik (Vorankündigungen) ist eine Vollerhebung und eine Sekundärerhebung. Die Daten für die Statistik werden einmal jährlich von den Rechenzentren der Landesfinanzbehörden für jeden Steuerpflichtigen aus Daten des automatisierten Umsatzsteuer-Vorankündigungs- und Vorauszahlungsverfahrens sowie aus Daten des Grundinformationssdienstes der Finanzverwaltung zusammengestellt und an das zuständige Statistische Landesamt geliefert.

Erhebungseinheit ist das umsatzsteuerpflichtige Unternehmen, das zur Umsatzsteuer-Vorankündigung verpflichtet ist. In die Umsatzsteuerstatistik (Vorankündigungen) sind gemäß § 2 Abs. 1 Nr. 1 StStatG alle Steuerpflichtigen einzubeziehen, die zur Abgabe von Umsatzsteuer-Vorankündigungen verpflichtet sind. Konkret bedeutet dies, dass in die Statistik alle Unternehmen einbezogen sind, die Umsatzsteuer-Vorankündigungen abgegeben haben und deren Lieferungen und Leistungen im Berichtsjahr mehr als 17.500 Euro betragen haben (entsprechend der im aktuellen Berichtsjahr geltenden Grenze nach § 19 Abs. 1 UStG). In der Statistik nicht erfasst sind somit:

- Kleinunternehmer gemäß § 19 UStG, d. h. Unternehmer, deren Jahresumsatz zzgl. der darauf entfallenden Steuer im vorangegangenen Jahr 17.500 Euro nicht überstiegen hat und im laufenden Jahr 50.000 Euro voraussichtlich nicht übersteigen wird, sofern sie nicht von der Regelung des § 19 Abs. 2 UStG Gebrauch gemacht haben,
- sog. Jahreszahler, d. h. Unternehmer, deren Steuer für das vorangegangene Kalenderjahr weniger als 1.000 Euro betragen hat und die infolgedessen vom Finanzamt von der Verpflichtung zur Abgabe von Vorankündigungen und der Entrichtung von Vorauszahlungen befreit wurden,

- Steuerpflichtige mit hohen steuerbaren, aber niedrigen darin enthaltenen steuerpflichtigen Umsätzen (z. B. Angehörige freier Berufe im Bereich der Humanmedizin).

Änderungen oder zusätzliche Angaben, die sich aus den zum Teil sehr viel später vorliegenden Jahreserklärungen ergeben, werden in der Umsatzsteuerstatistik (Voranmeldungen) nicht berücksichtigt.

Erhebungsmerkmale

Für die Umsatzsteuerstatistik (Voranmeldungen) werden gemäß § 2 Abs. 1 StStatG folgende Erhebungsmerkmale erfasst:

- Steuerbare Umsätze (ohne Einfuhrumsätze) in der im Besteuerungsverfahren angezeigten Gliederung, Umsatzsteuer, Vorsteuer mit den im Besteuerungsverfahren festgestellten Angaben,
- Sitz (Gemeinde), Rechtsform, Stellung als Organträger innerhalb einer Organschaft, Wirtschaftszweig, Dauer der Steuerpflicht, Besteuerungsform, Vorauszahlungszeitraum aus dem Grundinformationsdienst der Finanzverwaltung.

Nähere Erläuterungen dazu finden sich im Glossar.

Berichtszeitraum/Periodizität

Berichtszeitraum ist der 1. Januar bis 31. Dezember des Berichtsjahres. Die Erhebung der Umsatzsteuerstatistik (Voranmeldungen) findet jährlich statt.

Regionale Gliederung der Ergebnisse

Die Ergebnisse der Umsatzsteuerstatistik (Voranmeldungen) stehen bis hin zur Gemeindeebene zur Verfügung. Die regionale Zuordnung erfolgt nach dem amtlichen Gemeindeschlüssel aus dem Grundinformationsdienst der Finanzverwaltung. Als Gebietsstand wird der 31.12. des entsprechenden Erhebungsjahres zugrunde gelegt.

Vergleichbarkeit der Ergebnisse

Räumliche Vergleichbarkeit

Beim räumlichen Vergleich der Ergebnisse der Umsatzsteuerstatistik (Voranmeldungen) sind die folgenden Aspekte zu berücksichtigen:

Die regionale Zuordnung von Unternehmen mit Sitz im Inland erfolgt nach dem Sitz der Geschäftsleitung. Dies hat Konsequenzen insbesondere für Unternehmen mit mehreren Betriebsstätten im Sinne von § 12 AO sowie für Unternehmen eines Organkreises im Sinne der §§ 14 - 19 KStG. Unternehmen mit mehreren Betriebsstätten werden vollständig am Sitz der Geschäftsleitung nachgewiesen. Unternehmen eines Organkreises werden vollständig am Sitz des Organträgers nachgewiesen. Hintergrund: Für die Umsatzsteuer ist gemäß § 21 Abs. 1 Satz 1 AO das Finanzamt zuständig, von dessen Bezirk aus der Unternehmer sein Unternehmen im Geltungsbereich des Gesetzes ganz oder vorwiegend betreibt.

Die regionale Zuordnung von Unternehmen mit Sitz in Belgien erfolgt für die in Deutschland getätigten Umsätze zu der Stadt Trier, die Zuordnung von Unternehmen mit Sitz in Bulgarien zu der Stadt Neuwied. Hintergrund: Das Bundesministerium der Finanzen kann gemäß § 21 Abs. 1 Satz 2 AO zur Sicherstellung der Besteuerung durch Rechtsverordnung mit Zustimmung des Bundesrates für Unternehmer, die Wohnsitz, Sitz oder Geschäftsleitung außerhalb des Geltungsbereiches der AO die örtliche Zuständigkeit einer Finanzbehörde für den Geltungsbereich der AO übertragen. Von dieser Möglichkeit wurde durch Beschluss der Umsatzsteuerzuständigkeitsverordnung (UStZustV) Gebrauch gemacht. Demnach ist das Finanzamt Trier zentral für die Besteuerung der Umsätze der im Königreich Belgien und das Finanzamt Neuwied für die in der Republik Bulgarien ansässigen Unternehmer zuständig.

Zeitliche Vergleichbarkeit

Bei einem zeitlichen Vergleich der Ergebnisse der Umsatzsteuerstatistik (Voranmeldungen) sind die folgenden Aspekte zu würdigen:

Zwischenzeitlich erfolgte Änderungen im Umsatzsteuerrecht (z. B. die Anpassung von Steuerbefreiungstatbeständen nach § 4 UStG oder von Steuersätzen nach § 12 UStG), die Auswirkungen sowohl auf die Anzahl der Unternehmen als auch die Höhe der Umsätze bis hin zur Umsatzsteuer haben können, haben Einfluss auf die zeitliche Entwicklung der Ergebnisse der Statistik.

Änderungen der verschiedenen Klassifikationen (s. u.), z. B. bei der Klassifikation der Wirtschaftszweige, erschweren die zeitliche Vergleichbarkeit der Ergebnisse einer Statistik und damit auch der Umsatzsteuerstatistik (Vorankündigungen). Eine Revision der Klassifikation der Wirtschaftszweige und der daraus abgeleiteten Gewerkekennzahlen wurde zuletzt in den Jahren 1994 (Einführung der WZ 1993), 2002 (Einführung der WZ 2003) und 2009 (Einführung der WZ 2008) für die Umsatzsteuerstatistik (Vorankündigungen) übernommen. Hierbei sind nicht alle Positionen uneingeschränkt über einen Klassifikationswechsel hinweg vergleichbar.

Klassifikationen

Wirtschaftszweige

Grundlage für die Darstellung der Ergebnisse der Umsatzsteuerstatistik (Vorankündigungen) 2016 nach Wirtschaftszweigen bildet das Verzeichnis der Wirtschaftszweige/GKZ 2012 der Finanzverwaltung mit Stand vom 01.05.2012, das im Bundessteuerblatt I veröffentlicht ist. Dieses Verzeichnis basiert auf der Klassifikation der Wirtschaftszweige 2008 des Statistischen Bundesamtes. Dieses wiederum ist abgeleitet aus einer nationalen Fassung der N.A.C.E (Nomenclature générale des activités économiques dans les Communautés Européennes) Rev. 2, die den Regeln der Verordnung (EG) Nr. 1893/2006 entspricht. In den EU-Mitgliedsstaaten erhobene Statistiken, die eine Klassifikation nach Wirtschaftszweigen beinhalten, müssen gemäß der N.A.C.E oder einer von ihr abgeleiteten einzelstaatlichen Klassifikation erstellt werden.

Die GKZ (Gewerkekennzahl) ist eine leicht modifizierte Form des Wirtschaftszweigs. Die Abweichungen bestehen fallweise in einer Verkürzung, Ausweitung oder Löschung der WZ. Die GKZ wird von der Finanzverwaltung zur Einordnung der Unternehmen in Größenklassen gemäß § 3 BpO 2000 benötigt. Sie ist im Grundinformationsdienst der Finanzverwaltung gespeichert.

Erzielt ein Unternehmen Umsätze in verschiedenen Wirtschaftszweigen, so wird der Gesamtumsatz entsprechend dem Schwerpunkt der wirtschaftlichen Tätigkeit nur in einem Wirtschaftszweig nachgewiesen. Die Festlegung des wirtschaftlichen Schwerpunktes begegnet dabei insoweit besonderen Schwierigkeiten, als nähere Angaben über den Umfang der Funktionen, die von Unternehmen mit einem differenzierten Produktions- oder Dienstleistungsprogramm wahrgenommen werden, aus den Unterlagen der Finanzverwaltung nicht unmittelbar hervorgehen, sondern in der Regel nur bei den periodisch durchzuführenden Betriebsprüfungen gewonnen werden können, die dann eine neue wirtschaftssystematische Zuordnung des Unternehmens herbeiführen können. Durch einen Abgleich mit dem Unternehmensregister, das aufgrund von Primärerhebungen detaillierte Kenntnisse über die wirtschaftliche Tätigkeit von Unternehmen erfasst, ist für die Umsatzsteuerstatistik (Vorankündigungen) eine genauere und auch aktuellere wirtschaftssystematische Zuordnung möglich.

Rechtsformen

Aktuell werden im Rahmen der Umsatzsteuerstatistik (Vorankündigungen) 44 Rechtsformen erfasst. Bei der Darstellung der Ergebnisse nach Rechtsformen wird unterschieden zwischen:

- Einzelunternehmen:
Dazu zählen unter anderem Land- und Forstwirte, Angehörige der freien Berufe.
- Personengesellschaften:
Das sind beispielsweise Offene Handelsgesellschaften (OHG), Gesellschaften des bürgerlichen Rechts (GbR).
- Kapitalgesellschaften:
Darunter fallen unter anderem Aktiengesellschaften (AG) und Gesellschaften mit beschränkter Haftung (GmbH).
- Sonstige Rechtsformen:
Hierzu gehören Erwerbs- und Wirtschaftsgenossenschaften, wie beispielsweise Kreditgenossenschaften, Betriebe gewerblicher Art von Körperschaften des öffentlichen Rechts, wie Staatsbanken und Sparkassen, sowie ausländische Rechtsformen.

Größenklassen des Umsatzes

Die Einordnung der Unternehmen im Rahmen der Statistik erfolgt zudem nach der Höhe der Umsätze aus Lieferungen und Leistungen.

Die Ergebnisse werden nach detaillierten, mit zunehmenden Umsätzen breiter werdenden Umsatzgrößenklassen aufbereitet. Im Einzelnen liegen der Umsatzsteuerstatistik (Vorankündigungen) folgende Umsatzgrößenklassen zu Grunde, die bei der Veröffentlichung aus Raum- und Geheimhaltungsgründen jedoch vielfach zusammengefasst werden müssen:

17 501	bis unter	50 000 EUR
50 000	bis unter	100 000 EUR
100 000	bis unter	250 000 EUR
250 000	bis unter	500 000 EUR
500 000	bis unter	1 Mill. EUR
1 Mill.	bis unter	2 Mill. EUR
2 Mill.	bis unter	5 Mill. EUR
5 Mill.	bis unter	10 Mill. EUR
10 Mill.	bis unter	25 Mill. EUR
25 Mill.	bis unter	50 Mill. EUR
50 Mill.	bis unter	100 Mill. EUR
100 Mill.	bis unter	250 Mill. EUR
250 Mill.	bis unter	500 Mill. EUR
500 Mill.	bis unter	1 Mrd. EUR
1 Mrd.	und mehr	

Neben der hier aufgezeigten Einteilung werden die Ergebnisse bisweilen auf vier Umsatzgrößenklassen¹ verdichtet:

- Kleinunternehmen (bis unter 2 Mill. EUR)
- Kleine Unternehmen (2 Mill. bis unter 10 Mill. EUR)
- Mittlere Unternehmen (10 Mill. bis unter 50 Mill. EUR)
- Große Unternehmen (50 Mill. EUR und mehr)

Weitergehende Informationen

In dieser Veröffentlichung werden sowohl aus Geheimhaltungsgründen als auch aus Platzgründen die Ergebnisse nicht in allen Tabellen in der vollen Tiefengliederung der Wirtschaftssystematik ausgewiesen. Für nicht dargestellte Branchen können, soweit es die Geheimhaltungsvorschriften erlauben, Ergebnisse auf Wunsch zur Verfügung gestellt bzw. über das Landesinformationssystem abgerufen werden. Einige wichtige Eckzahlen über die Steuerpflichtigen und deren steuerbare Umsätze sind auch im Internet unter www.statistik.rlp.de/de/gesellschaft-staat/finanzen-steuern/ dargestellt.

¹ Diese sind den Größenklassen aus der Empfehlung 2003/361/EG der Europäischen Kommission vom 6. Mai 2003, betreffend die Definitionen der Kleinunternehmen sowie der kleineren und mittleren Unternehmen (vgl. ABL L124 vom 20. Mai 2003), angenähert.

Glossar

Inneregemeinschaftlicher Erwerb

Der innergemeinschaftliche Erwerb (§ 1 Abs. 1 Nr. 5 UStG) bezeichnet allgemein die Lieferung eines Gegenstandes aus einem anderen EU-Staat, die von einem Unternehmer im Rahmen seines Unternehmens gegen Entgelt erfolgt und nach dem Recht dieses EU-Staates nicht steuerfrei ist. Mit Einführung des Europäischen Binnenmarktes zum 01.01.1993 und dem damit verbundenen Wegfall der Zollgrenzen wurde die Einfuhrumsatzsteuer durch den innergemeinschaftlichen Erwerb respektive die damit korrespondierende innergemeinschaftliche Lieferung ersetzt.

Lieferungen und Leistungen

Eine Lieferung ist die Verschaffung der Verfügungsmacht an einem Gegenstand gegen Entgelt durch einen Unternehmer im Rahmen seines Unternehmens im Inland. Eine sonstige Leistung ist eine Leistung, die keine Lieferung ist, z. B. eine Dienstleistung. Die Lieferungen und sonstigen Leistungen ergeben sich als Summe aus den steuerfreien Umsätzen mit und ohne Vorsteuerabzug und den steuerpflichtigen Umsätzen (§ 3, 25 UStG).

Steuerbarer Umsatz

Grundlage für die Umsatzbesteuerung ist der steuerbare Umsatz, der gemäß § 1 Abs. 1 UStG die folgenden Tatbestände umfasst:

- die Lieferungen und sonstigen Leistungen, die ein Unternehmer im Inland gegen Entgelt im Rahmen seines Unternehmens ausführt;
- die Einfuhr von Gegenständen in das Zollgebiet (Einfuhrumsatzsteuer);
- der innergemeinschaftliche Erwerb im Inland gegen Entgelt.

Steuerfreie Umsätze (Steuerbefreiungen)

Bei den Steuerbefreiungen (§ 4 Nr. 1 bis 28, § 25 Abs. 2 UStG) wird unterschieden zwischen Umsätzen, bei denen ausdrücklich ein Recht auf Vorsteuerabzug besteht (echte Steuerbefreiung, § 15 Abs. 1 und 3 UStG) und solchen, die davon grundsätzlich ausgeschlossen sind (unechte Steuerbefreiung, § 15 Abs. 1 a und Abs. 2, § 25 Abs. 4 UStG).

Steuerfrei mit Vorsteuerabzug sind insbesondere Ausfuhren und innergemeinschaftliche Lieferungen, Lohnveredelungen an Gegenständen der Ausfuhr (§ 4 Nr. 1 UStG), Umsätze für die Seeschifffahrt und Luftfahrt (§ 4 Nr. 2 UStG), der grenzüberschreitende Güterverkehr (§ 4 Nr. 3 UStG), Reiseleistungen außerhalb des Gebietes der Europäischen Wirtschaftsgemeinschaft (§ 25 Abs. 2 UStG), Lieferungen von Gold an Zentralbanken (§ 4 Nr. 4 UStG).

Aus der umfangreichen Liste der steuerfreien Umsätze ohne Vorsteuerabzug sind vor allem zu nennen: Geschäftsvorfälle im Geld- und Kapitalverkehr, Vermietung und Verpachtung von Grundstücken, Umsätze, die anderen umsatzbezogenen Verkehrssteuern unterliegen (Gründerwerb-, Rennwett- und Lotterie-, Versicherungssteuer) sowie bestimmte Leistungen des Gesundheits- und Sozialwesens. Bei innergemeinschaftlichen Dreiecksgeschäften nach § 25b UStG sind die Umsätze des ersten Abnehmers ebenfalls steuerfrei ohne Berechtigung zum Vorsteuerabzug, wenn die Steuerschuld auf den letzten Abnehmer übertragen wurde. Unter bestimmten Voraussetzungen (§ 9 UStG) kann auf bestimmte Steuerbefreiungen im Sinne des § 4 UStG verzichtet und somit für eine Umsatzbesteuerung optiert werden.

Steuerpflichtige

Als Umsatzsteuerpflichtige gelten Unternehmer im Sinne des § 2 Abs. 1 UStG. Danach ist Unternehmer, wer eine gewerbliche oder berufliche Tätigkeit selbständig ausübt. Das Unternehmen umfasst die gesamte gewerbliche oder berufliche Tätigkeit des Unternehmens, mithin alle Tätigkeitsbereiche (Einheit des Unternehmens). Gewerblich oder beruflich ist jede nachhaltige Tätigkeit zur Erzielung von Einnahmen, auch wenn die Gewinnabsicht fehlt oder eine Personenvereinigung nur ihren Mitgliedern gegenüber tätig wird. Körperschaften des öffentlichen Rechts sind nur im Rahmen ihrer Betriebe gewerblicher Art (§ 1 Abs. 1 Nr. 6, § 4 KStG) und ihrer land- oder forstwirtschaftlichen Betriebe gewerblich oder beruflich tätig.

Steuerpflichtige Umsätze

Steuerpflichtig sind alle steuerbaren Umsätze im Sinne des § 1 UStG, sofern sie nicht aufgrund einer der zahlreichen Befreiungsvorschriften von der Besteuerung befreit sind. Die in § 12 UStG festgelegten Steuersätze sind sowohl für die Umsätze im Inland als auch für die Einfuhr anzuwenden. Damit ist in allen Fällen eine gleichmäßige Belastung gewährleistet. Die Steuersätze nach § 12 UStG sind im Laufe der Zeit mehrfach angehoben worden, um eine ausgewogene Steuerstruktur zwischen direkten und indirekten Steuern zu gewährleisten. Als Bemessungsgrundlage dienen gemäß §§ 10 und 11 UStG das Entgelt, der gemeine Wert bzw. der Teilwert oder die bei der Ausführung der Umsätze entstandenen Kosten und Aufwendungen. Im Einzelnen erfolgt die Besteuerung nach

- dem Regelsteuersatz:
Die Umsatzsteuer beträgt seit 1.1.2007 für jeden steuerpflichtigen Umsatz 19 Prozent der Bemessungsgrundlage (§ 12 Abs. 1 UStG; vom 1.4.1998 bis 31.12.2006 16 Prozent).
- dem ermäßigten Steuersatz:
Für eine Reihe von Umsätzen beträgt die Umsatzsteuer 7 Prozent, u.a. für Lieferungen, Einfuhr, innergemeinschaftlichen Erwerb und Vermietung der in der Anlage zum Umsatzsteuergesetz aufgeführten Gegenstände (z. B. land- und forstwirtschaftliche Erzeugnisse, Lebensmittel, Waren des Buchhandels und Erzeugnisse des graphischen Gewerbes, bestimmte Hilfsmittel für Kranke, Kunstgegenstände).
- anderen Steuersätzen:
Umsätze, die dem bis zum 31.12.2006 gültigen allgemeinen Steuersatz von 16 Prozent unterliegen haben, und für die sich die Bemessungsgrundlage geändert hat (§ 17 UStG). Gleiches gilt für im laufenden Jahr vereinnahmte Beträge zu in Vorjahren ausgeführten Umsätzen, sofern auf Grund besonderer Genehmigung die sog. Ist-Versteuerung nach § 20 UStG (Besteuerung nach vereinnahmten Entgelten) anzuwenden ist, und es hierdurch zu einer Verschiebung des Besteuerungszeitpunktes kommt.
- Durchschnittssteuersätzen (z. B. Umsätze land- und forstwirtschaftlicher Betriebe nach § 24 UStG):
Die Steuern für den größten Teil der land- und forstwirtschaftlichen Umsätze werden in gleicher Höhe festgesetzt wie die diesen Umsätzen zuzurechnenden Vorsteuern (Vorsteuerpauschale), mit dem Ergebnis, dass hierfür keine Zahlungsverpflichtung an das Finanzamt entsteht, während die Leistungsempfänger die ihnen in Rechnung gestellte Umsatzsteuer als Vorsteuer geltend machen können. In diesem Zusammenhang sind beispielhaft Umsätze aus folgenden Tätigkeiten zu nennen: Lieferungen von forstwirtschaftlichen Erzeugnissen (ohne Sägewerkserzeugnisse); Lieferungen bestimmter Sägewerkserzeugnisse wie Balken, Bohlen, Kanthölzer, besäumte und unbesäumte Bretter sowie Holzwolle und Holzmehl; Lieferungen von bestimmten Getränken (z. B. Säfte, alkoholische Getränke, Wein); weitere landwirtschaftliche Umsätze (z. B. Getreide, Milch, Fleisch Obst, Gemüse etc.).
- dem Reverse-Charge-Verfahren
(Steuerpflichtige Umsätze für die der Leistungsempfänger die Steuer schuldet, § 13b UStG):
Nach dem Umsatzsteuergesetz ist grundsätzlich der Erbringer einer Leistung auch der Steuerschuldner. Bei bestimmten Leistungen geht die Steuerschuldnerschaft jedoch auf den Leistungsempfänger über. Diese „Umkehr der Steuerschuldnerschaft“ (Reverse-Charge-Verfahren) wird in § 13b Abs. 5 UStG geregelt. Darunter fallen u. a. Umsätze bei Werklieferungen und sonstige Leistungen eines im Ausland ansässigen Unternehmers; Umsätze, die unter das Grunderwerbsteuergesetz fallen (Grundstückslieferungen); Werklieferungen und sonstige Leistungen, die der Herstellung, Instandsetzung, Instandhaltung, Änderung oder Beseitigung von Bauwerken dienen, mit Ausnahme von Planungs- und Überwachungsleistungen, sofern der Leistungsempfänger selbst auch im Baugewerbe tätig ist.

Umsatzsteuer-Vorauszahlung

Ausgangspunkt und somit die Bemessungsgrundlage für die Steuerberechnung ist der steuerbare Umsatz ohne Umsatzsteuer (§ 10 UStG), gekürzt um den steuerfreien Umsatz. Der verbleibende steuerpflichtige oder zu versteuernde Umsatz, vervielfältigt mit dem für die einzelnen Umsatzarten anzuwendenden Steuersatz, ergibt die Umsatzsteuer vor Abzug der Vorsteuer, wobei Steuerbeträge infolge Wechsels der Besteuerungsform, sowie solche, die der Leistungsempfänger nach § 13b Abs. 5 UStG schuldet zu berücksichtigen sind. Nach Abzug der Vorsteuerbeträge, sowie nach Berücksichtigung der Steuerbeträge,

- die in Rechnungen unrichtig oder unberechtigt ausgewiesen wurden (§ 14c UStG),
- die vom letzten Abnehmer eines innergemeinschaftlichen Dreiecksgeschäfts (§ 25b Abs. 2 UStG) und
- die gemäß § 4 Nr. 4a Satz 1 Buchst. a Satz 2, § 6a Abs. 4 Satz 2 oder § 17 Abs. 1 Satz 6 UStG geschuldet werden,
- sowie nach Anrechnung der festgesetzten Sondervorauszahlung

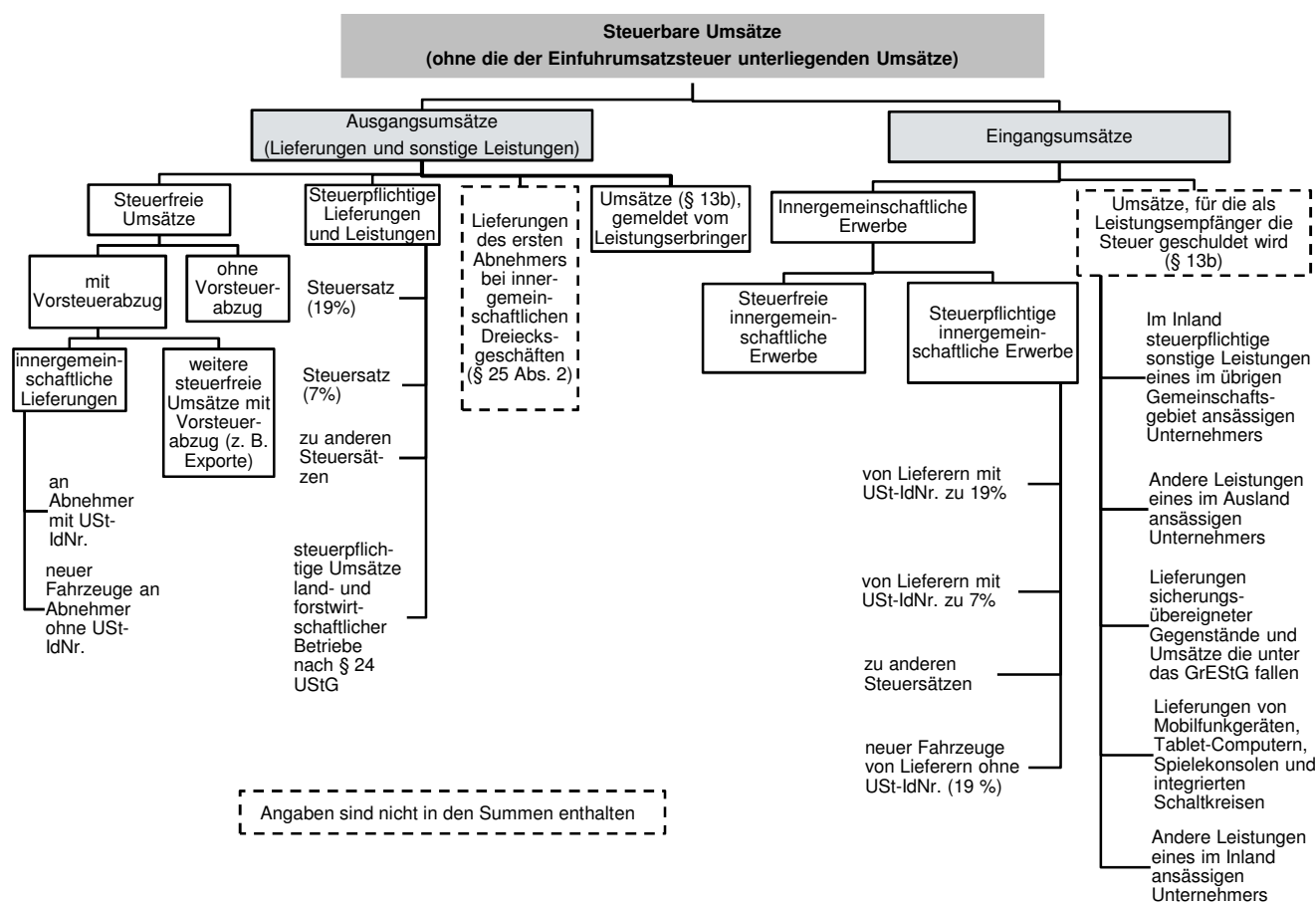
ergibt sich die verbleibende Umsatzsteuer-Vorauszahlung (Zahllast) oder im Erstattungsfall der Überschuss.

Vorsteuerabzug

Bei der Steuerberechnung kann der Unternehmer die ihm im Geschäftsverkehr von anderen Unternehmen gesondert in Rechnung gestellte Umsatzsteuer als Vorsteuerbetrag von seiner Steuerschuld absetzen. Zu den abziehbaren Vorsteuern gehört auch die auf Importe für Unternehmenszwecke entrichtete Einfuhrumsatzsteuer (§ 15 Abs. 1 UStG) und die Steuer für den innergemeinschaftlichen Erwerb.

Der Vorsteuerabzug ist nur zulässig, wenn die Steuer gesondert in Rechnung gestellt worden ist. Einzelheiten, z. B. über die erforderlichen Angaben in den Rechnungen, über Folgen des unberechtigten, gesonderten Steuerausweises usw. ergeben sich aus § 14 UStG und den dazu erlassenen Durchführungsbestimmungen.

Gliederung des steuerbaren Umsatzes



Als Ergebnis der Vereinheitlichung der Summenberechnungen bei den Umsatzsteuerstatistiken der Voranmeldungen und Veranlagungen haben sich ab dem Berichtsjahr 2015 in vorstehender Übersicht die folgenden Änderungen ergeben:

- die vom Leistungserbringer gemeldeten Umsätze, für die der Leistungsempfänger die Steuer nach § 13b UStG schuldet, sind nicht mehr Bestandteil der steuerpflichtigen Lieferungen und Leistungen, sondern stellen eine separate Unterposition der Ausgangsumsätze (Lieferungen und Leistungen) dar,
- bei den Ausgangsumsätzen nicht berücksichtigt werden die Angaben zu den Lieferungen des ersten Abnehmers bei innergemeinschaftlichen Dreiecksgeschäften (§ 25 Abs. 2),
- bei den Eingangsumsätzen werden die Umsätze nach § 13b, welche vom Leistungsempfänger zu melden sind, nicht berücksichtigt,
- die steuerfreien Umsätze ohne Vorsteuerabzug werden in einer Summe mit den steuerfreien Umsätzen mit Vorsteuerabzug zusammengefasst.

Umsatzgrößenklassen von ... bis unter ... EUR	2012	2013	2014	2015	2016	Veränderungen 2016 zu 2015 in %
Steuerpflichtige/Anzahl¹						
17 501 – 50 000	42 919	42 075	41 328	40 811	40 521	-0,7
50 000 – 100 000	31 323	31 070	30 850	31 084	30 549	-1,7
100 000 – 250 000	36 094	35 795	35 902	35 584	35 697	0,3
250 000 – 500 000	18 296	18 420	18 563	18 872	19 143	1,4
500 000 – 1 Mill.	11 894	11 876	12 090	12 278	12 477	1,6
1 Mill. – 2 Mill.	7 179	7 208	7 303	7 448	7 604	2,1
2 Mill. – 5 Mill.	4 772	4 868	4 981	5 040	5 163	2,4
5 Mill. – 10 Mill.	1 800	1 783	1 827	1 896	1 936	2,1
10 Mill. – 25 Mill.	1 100	1 133	1 135	1 179	1 205	2,2
25 Mill. – 50 Mill.	386	405	400	394	408	3,6
50 Mill. – 100 Mill.	209	209	210	229	236	3,1
100 Mill. – 250 Mill.	121	121	123	130	126	-3,1
250 Mill. – 500 Mill.	59	57	61	56	59	5,4
500 Mill. – 1 Mrd.	27	26	26	22	24	9,1
1 Mrd. und mehr	15	14	14	14	16	14,3
Insgesamt	156 194	155 060	154 813	155 037	155 164	0,1
Lieferungen und Leistungen/1000 EUR						
17 501 – 50 000	1 362 178	1 336 122	1 314 339	1 295 218	1 285 340	-0,8
50 000 – 100 000	2 249 095	2 233 469	2 213 863	2 235 584	2 197 487	-1,7
100 000 – 250 000	5 760 271	5 725 303	5 747 051	5 693 816	5 710 725	0,3
250 000 – 500 000	6 460 530	6 500 813	6 549 993	6 634 460	6 741 047	1,6
500 000 – 1 Mill.	8 338 342	8 301 151	8 454 626	8 580 437	8 739 590	1,9
1 Mill. – 2 Mill.	10 008 192	10 052 557	10 203 054	10 416 051	10 653 734	2,3
2 Mill. – 5 Mill.	14 658 577	14 986 528	15 424 719	15 550 825	15 918 001	2,4
5 Mill. – 10 Mill.	12 426 497	12 328 893	12 665 236	13 046 795	13 389 935	2,6
10 Mill. – 25 Mill.	16 758 980	17 271 201	17 387 861	18 105 537	18 471 868	2,0
25 Mill. – 50 Mill.	13 388 240	14 032 396	13 914 765	13 612 889	14 073 717	3,4
50 Mill. – 100 Mill.	14 601 241	14 663 560	14 702 391	16 145 531	16 526 181	2,4
100 Mill. – 250 Mill.	18 371 643	18 144 847	18 423 651	19 806 860	18 817 069	-5,0
250 Mill. – 500 Mill.	21 035 364	21 034 911	21 543 278	20 389 944	20 893 458	2,5
500 Mill. – 1 Mrd.	17 151 908	17 084 746	16 955 584	15 066 781	16 329 956	8,4
1 Mrd. und mehr	49 285 720	48 330 289	50 234 929	50 630 395	59 792 096	18,1
Insgesamt	211 856 777	212 026 786	215 735 339	217 211 124	229 540 203	5,7
Inneregemeinschaftliche Erwerbe/1000 EUR						
17 501 – 50 000	13 384	14 396	13 555	11 871	13 831	16,5
50 000 – 100 000	21 264	20 944	25 323	21 867	21 901	0,2
100 000 – 250 000	72 124	73 973	70 953	72 870	79 615	9,3
250 000 – 500 000	114 519	111 939	110 411	115 810	122 779	6,0
500 000 – 1 Mill.	194 999	207 476	207 398	209 728	216 056	3,0
1 Mill. – 2 Mill.	362 727	298 005	299 618	340 237	344 643	1,3
2 Mill. – 5 Mill.	656 206	667 777	680 768	696 572	708 622	1,7
5 Mill. – 10 Mill.	727 084	724 153	756 769	780 250	810 806	3,9
10 Mill. – 25 Mill.	1 308 077	1 303 222	1 190 147	1 339 043	1 408 669	5,2
25 Mill. – 50 Mill.	1 265 984	1 314 055	1 298 995	1 439 023	1 520 366	5,7
50 Mill. – 100 Mill.	1 818 074	1 847 346	1 925 650	1 780 157	1 864 119	4,7
100 Mill. – 250 Mill.	2 616 707	2 408 609	2 544 766	2 670 998	2 798 528	4,8
250 Mill. – 500 Mill.	2 749 445	2 753 445	3 429 448	2 656 085	2 496 312	-6,0
500 Mill. – 1 Mrd.	4 144 311	3 328 653	3 349 994	2 781 693	2 737 414	-1,6
1 Mrd. und mehr	7 793 596	7 532 639	7 264 022	7 627 144	12 272 397	60,9
Insgesamt	23 858 503	22 606 631	23 167 817	22 543 346	27 416 059	21,6

¹ Steuerpflichtige mit Lieferungen und Leistungen über 17 500 EUR.

Code	Wirtschaftsabschnitte	2013	2014	2015	2016	Veränderungen 2016 zu 2015 in %
------	-----------------------	------	------	------	------	---------------------------------------

Steuerpflichtige/Anzahl¹

A	Land- und Forstwirtschaft, Fischerei	8 680	8 574	8 509	8 465	-0,5
B	Bergbau und Gewinnung von Steinen und Erden	137	139	128	125	-2,3
C	Verarbeitendes Gewerbe	13 463	13 118	13 032	12 812	-1,7
D	Energieversorgung	2 821	2 929	3 193	3 278	2,7
E	Wasserversorgung; Abwasser- und Abfallentsorgung und Beseitigung von Umweltverschmutzungen	563	556	544	548	0,7
F	Baugewerbe	17 664	17 769	17 776	17 744	-0,2
G	Handel; Instandhaltung und Reparatur von Kfz	30 627	30 204	29 807	29 385	-1,4
H	Verkehr und Lagerei	4 787	4 732	4 635	4 490	-3,1
I	Gastgewerbe	13 493	13 292	13 176	13 143	-0,3
J	Information und Kommunikation	4 581	4 601	4 641	4 635	-0,1
K	Erbringung von Finanz- und Versicherungsdienstleistungen	1 003	996	1 030	1 048	1,7
L	Grundstücks- und Wohnungswesen	14 440	14 868	15 096	15 420	2,1
M	Erbringung von freiberuflichen, wissenschaftlichen und technischen Dienstleistungen	19 108	19 193	19 336	19 463	0,7
N	Erbringung von sonstigen wirtschaftlichen Dienstleistungen	8 206	8 302	8 417	8 712	3,5
P	Erziehung und Unterricht	1 937	1 952	1 931	1 952	1,1
Q	Gesundheits- und Sozialwesen	1 994	2 034	2 055	2 103	2,3
R	Kunst, Unterhaltung und Erholung	3 750	3 734	3 810	3 875	1,7
S	Erbringung von sonstigen Dienstleistungen	7 806	7 820	7 921	7 966	0,6
A-S	Wirtschaftszweige insgesamt	155 060	154 813	155 037	155 164	0,1

Lieferungen und Leistungen/1 000 EUR

A	Land- und Forstwirtschaft, Fischerei	2 011 541	2 040 954	2 069 785	2 143 854	3,6
B	Bergbau und Gewinnung von Steinen und Erden	1 052 009	1 056 587	1 186 763	1 266 035	6,7
C	Verarbeitendes Gewerbe	93 835 594	96 602 665	98 217 639	99 345 274	1,1
D	Energieversorgung	7 349 023	6 967 001	6 640 123	6 561 568	-1,2
E	Wasserversorgung; Abwasser- und Abfallentsorgung und Beseitigung von Umweltverschmutzungen	2 049 811	2 044 358	1 932 518	1 938 756	0,3
F	Baugewerbe	13 950 515	14 306 748	14 671 975	15 068 674	2,7
G	Handel; Instandhaltung und Reparatur von Kfz	55 984 767	55 948 557	53 576 005	62 382 139	16,4
H	Verkehr und Lagerei	4 604 376	4 526 508	4 686 314	4 882 188	4,2
I	Gastgewerbe	3 111 832	3 252 531	3 378 891	3 465 795	2,6
J	Information und Kommunikation	5 224 901	5 573 966	5 833 952	6 171 377	5,8
K	Erbringung von Finanz- und Versicherungsdienstleistungen	1 795 941	2 034 866	2 230 583	2 105 881	-5,6
L	Grundstücks- und Wohnungswesen	3 114 896	3 335 563	3 437 491	3 652 359	6,3
M	Erbringung von freiberuflichen, wissenschaftlichen und technischen Dienstleistungen	6 587 435	6 236 354	6 828 329	7 211 907	5,6
N	Erbringung von sonstigen wirtschaftlichen Dienstleistungen	3 643 202	3 851 788	4 142 032	4 326 065	4,4
P	Erziehung und Unterricht	271 195	282 480	319 207	312 531	-2,1
Q	Gesundheits- und Sozialwesen	4 086 849	4 231 037	4 377 406	4 857 042	11,0
R	Kunst, Unterhaltung und Erholung	2 019 122	2 055 827	2 140 724	2 205 621	3,0
S	Erbringung von sonstigen Dienstleistungen	1 333 777	1 387 546	1 541 388	1 643 137	6,6
A-S	Wirtschaftszweige insgesamt	212 026 786	215 735 339	217 211 124	229 540 203	5,7

¹ Steuerpflichtige mit Lieferungen und Leistungen über 17 500 EUR.

Verwaltungsbezirke	Steuerpflichtige ¹				Lieferungen und Leistungen			
	2014	2015	2016	Veränderungen 2016 zu 2015 in %	2014	2015	2016	Veränderungen 2016 zu 2015 in %
	Anzahl				1 000 EUR			
Frankenthal (Pfalz), St.	1 471	1 454	1 431	-1,6	2 875 201	2 874 751	2 910 374	1,2
Kaiserslautern, St.	3 425	3 459	3 429	-0,9	4 072 994	4 024 752	3 907 910	-2,9
Koblenz, St.	4 463	4 438	4 373	-1,5	12 638 509	12 363 108	12 636 444	2,2
Landau i. d. Pfalz, St.	2 051	2 070	2 049	-1,0	2 751 978	2 993 067	2 971 853	-0,7
Ludwigshafen a. Rh., St.	4 207	4 243	4 225	-0,4	31 674 143	31 500 843	30 077 864	-4,5
Mainz, St.	8 338	8 440	8 439	-0,0	12 794 664	11 708 750	11 742 560	0,3
Neustadt a. d. Weinstr., St.	2 400	2 385	2 371	-0,6	1 922 582	1 952 423	1 881 371	-3,6
Pirmasens, St.	1 630	1 632	1 581	-3,1	2 318 458	2 326 748	2 380 015	2,3
Speyer, St.	2 169	2 163	2 140	-1,1	2 545 041	2 736 555	2 841 385	3,8
Trier, St. ²	4 664	4 721	4 742	0,4	19 244 191	18 746 069	27 644 551	47,5
Worms, St.	2 947	2 949	2 912	-1,3	3 752 357	3 711 762	3 821 534	3,0
Zweibrücken, St.	1 093	1 083	1 084	0,1	1 313 105	1 339 830	1 327 660	-0,9
Ahrweiler	5 455	5 511	5 605	1,7	3 636 317	3 821 560	3 988 354	4,4
Altenkirchen (Ww.)	4 640	4 599	4 549	-1,1	4 618 621	4 754 615	4 778 496	0,5
Alzey-Worms	5 498	5 427	5 415	-0,2	3 663 260	3 525 315	3 698 810	4,9
Bad Dürkheim	5 709	5 722	5 770	0,8	3 258 797	3 396 112	3 498 217	3,0
Bad Kreuznach	6 068	6 069	6 072	0,0	5 739 514	5 766 911	5 871 025	1,8
Bad Kreuznach, St.	2 090	2 103	2 101	-0,1	2 224 104	2 261 372	2 336 629	3,3
Bernkastel-Wittlich	5 100	5 037	5 092	1,1	6 052 899	5 877 459	6 132 713	4,3
Birkenfeld	3 150	3 172	3 161	-0,3	2 529 399	2 599 056	2 592 717	-0,2
Idar-Oberstein, St.	1 264	1 242	1 221	-1,7	1 084 192	1 156 019	1 129 773	-2,3
Cochem-Zell	2 958	3 002	3 018	0,5	2 444 826	2 491 291	2 576 648	3,4
Donnersbergkreis	2 406	2 390	2 388	-0,1	1 576 320	1 629 687	1 672 903	2,7
Eifelkreis Bitburg-Prüm	3 899	3 942	3 963	0,5	3 894 565	3 826 878	3 869 106	1,1
Germersheim	4 262	4 254	4 288	0,8	2 966 186	3 047 677	3 099 694	1,7
Kaiserslautern	3 412	3 424	3 453	0,8	2 150 240	2 253 005	2 348 407	4,2
Kusel	1 877	1 878	1 873	-0,3	1 010 195	993 403	1 010 396	1,7
Mainz-Bingen	8 636	8 618	8 656	0,4	16 732 458	17 869 495	19 864 147	11,2
Bingen am Rhein, St.	1 176	1 174	1 188	1,2	2 374 437	2 440 930	2 534 675	3,8
Ingelheim am Rhein, St.	1 051	1 033	1 032	-0,1	10 859 384	11 829 423	13 617 609	15,1
Mayen-Koblenz	7 855	7 883	7 858	-0,3	10 440 677	10 406 261	10 553 989	1,4
Andernach, St.	1 090	1 098	1 079	-1,7	1 937 555	1 866 976	1 853 598	-0,7
Mayen, St.	882	875	856	-2,2	2 489 257	2 521 088	2 543 087	0,9
Neuwied ²	7 398	7 384	7 483	1,3	10 038 339	10 345 785	10 724 695	3,7
Neuwied, St.	2 592	2 607	2 663	2,1	3 476 897	3 507 443	3 669 854	4,6
Rhein-Hunsrück-Kreis	4 255	4 281	4 348	1,6	4 175 806	4 382 045	4 508 006	2,9
Rhein-Lahn-Kreis	4 432	4 400	4 416	0,4	3 985 382	4 141 377	4 344 083	4,9
Lahnstein, St.	513	506	499	-1,4	433 135	445 384	518 462	16,4
Rhein-Pfalz-Kreis	4 927	4 936	4 929	-0,1	3 460 707	3 438 561	3 524 526	2,5
Südliche Weinstraße	5 183	5 151	5 178	0,5	6 321 432	6 299 530	6 484 526	2,9
Südwestpfalz	3 169	3 225	3 222	-0,1	2 206 473	2 168 347	1 833 971	-15,4
Trier-Saarburg	4 959	4 975	5 003	0,6	3 224 108	3 230 501	3 377 992	4,6
Vulkaneifel	2 459	2 503	2 491	-0,5	2 741 510	2 913 510	2 757 723	-5,3
Westerwaldkreis	8 248	8 217	8 157	-0,7	10 964 084	11 754 086	12 285 540	4,5
Rheinland-Pfalz	154 813	155 037	155 164	0,1	215 735 339	217 211 124	229 540 203	5,7
kreisfreie Städte	38 858	39 037	38 776	-0,7	97 903 223	96 278 658	104 143 522	8,2
Landkreise	115 955	116 000	116 388	0,3	117 832 115	120 932 466	125 396 682	3,7

¹ Steuerpflichtige mit Lieferungen und Leistungen über 17 500 EUR. – ² Die für die kreisfreie Stadt Trier bzw. den Landkreis Neuwied nachgewiesenen Umsätze beinhalten die in Deutschland erzielten Umsätze der Unternehmer mit Wohnsitz, Sitz oder Geschäftsleitung im Königreich Belgien bzw. in der Republik Bulgarien. Die Umsätze der vorgenannten Unternehmer aus dem Königreich Belgien weisen dabei eine beträchtliche Höhe auf und beeinflussen dementsprechend das Ergebnis für die kreisfreie Stadt Trier merklich. Die Umsätze der Unternehmer aus der Republik Bulgarien sind dagegen nur von geringer Höhe, so dass das Ergebnis für den Landkreis Neuwied kaum verzerrt wird.

Unternehmer im Sinne des § 21 Abs. 1 Satz 2 AO – d. h. Unternehmer, die im Inland eine unternehmerische Tätigkeit ausüben, deren Wohnsitz, Sitz oder Geschäftsleitung sich aber im Ausland befindet – unterliegen in Deutschland dem allgemeinen Besteuerungsverfahren und haben insbesondere Umsatzsteuer-Voranmeldungen und Umsatzsteuer-Jahreserklärungen abzugeben. Gemäß § 1 UStZustV sind bestimmte Finanzämter für die in bestimmten Ländern ansässigen Unternehmen zuständig. In Rheinland-Pfalz sind dies das Finanzamt Trier für die im Königreich Belgien und das Finanzamt Neuwied für die in der Republik Bulgarien ansässigen Unternehmer.

Umsatzgrößenklassen von ... bis unter ... EUR	Steuerpflichtige ¹		Steuerbarer Umsatz			
			insgesamt		Lieferungen und Leistungen	innergemein- schaftliche Erwerbe
	Anzahl	%	1 000 EUR	%	1 000 EUR	
17 501 – 50 000	40 521	26,1	1 299 172	0,5	1 285 340	13 831
50 000 – 100 000	30 549	19,7	2 219 389	0,9	2 197 487	21 901
100 000 – 250 000	35 697	23,0	5 790 341	2,3	5 710 725	79 615
250 000 – 500 000	19 143	12,3	6 863 826	2,7	6 741 047	122 779
500 000 – 1 Mill.	12 477	8,0	8 955 646	3,5	8 739 590	216 056
1 Mill. – 2 Mill.	7 604	4,9	10 998 376	4,3	10 653 734	344 643
2 Mill. – 5 Mill.	5 163	3,3	16 626 623	6,5	15 918 001	708 622
5 Mill. – 10 Mill.	1 936	1,2	14 200 740	5,5	13 389 935	810 806
10 Mill. – 25 Mill.	1 205	0,8	19 880 538	7,7	18 471 868	1 408 669
25 Mill. – 50 Mill.	408	0,3	15 594 083	6,1	14 073 717	1 520 366
50 Mill. und mehr	461	0,3	154 527 529	60,1	132 358 760	22 168 770
Insgesamt	155 164	100	256 956 262	100	229 540 203	27 416 059

Umsatzgrößenklassen von ... bis unter ... EUR	Umsatzsteuer vor Abzug der Vorsteuer				Abziehbare Vorsteuer	Umsatzsteuer- vorauszahlungen
	insgesamt		darunter für			
			Lieferungen u. Leistungen ²	innergemein- schaftl. Erwerbe	1 000 EUR	
1 000 EUR	%					
17 501 – 50 000	228 128	0,6	221 374	2 398	106 711	121 411
50 000 – 100 000	384 616	1,0	365 889	3 668	197 005	187 610
100 000 – 250 000	962 301	2,6	927 874	14 037	479 721	482 587
250 000 – 500 000	1 123 622	3,1	1 071 221	21 388	620 007	503 623
500 000 – 1 Mill.	1 469 163	4,0	1 386 651	38 052	851 420	617 750
1 Mill. – 2 Mill.	1 812 835	4,9	1 680 532	61 408	1 144 211	668 629
2 Mill. – 5 Mill.	2 728 485	7,4	2 483 228	126 416	1 856 659	871 830
5 Mill. – 10 Mill.	2 256 513	6,1	1 991 286	143 805	1 670 623	585 892
10 Mill. – 25 Mill.	3 008 053	8,2	2 597 222	245 670	2 327 275	680 780
25 Mill. – 50 Mill.	2 265 868	6,2	1 836 062	269 046	1 872 985	392 883
50 Mill. und mehr	20 454 315	55,7	13 974 455	4 108 575	19 930 768	523 548
Insgesamt	36 693 898	100	28 535 794	5 034 462	31 057 384	5 636 542

1 Steuerpflichtige mit Lieferungen und Leistungen über 17 500 EUR. – 2 Ohne Umsatzsteuer für die der Leistungsempfänger die Steuer nach § 13b UStG schuldet.

Code	Wirtschaftsabschnitte/-abteilungen	Steuerpflichtige ¹		Steuerbarer Umsatz			
				insgesamt		darunter Lieferungen und Leistungen	
		Anzahl	%	1 000 EUR	%	1 000 EUR	%
A	Land- und Forstwirtschaft, Fischerei	8 465	5,5	2 196 732	0,9	2 143 854	0,9
B	Bergbau und Gewinnung von Steinen und Erden	125	0,1	.	.	1 266 035	0,6
C	Verarbeitendes Gewerbe	12 812	8,3	112 446 528	43,8	99 345 274	43,3
10	Herstellung von Nahrungs- und Futtermitteln	1 693	1,1	6 712 498	2,6	6 026 374	2,6
11	Getränkeherstellung	321	0,2	2 950 618	1,1	2 769 625	1,2
12	Tabakverarbeitung	3	0,0
13	Herstellung von Textilien	179	0,1	418 695	0,2	333 490	0,1
14	Herstellung von Bekleidung	135	0,1	248 850	0,1	.	.
15	Herstellung von Leder, Lederwaren und Schuhen	110	0,1	1 320 234	0,5	1 072 669	0,5
16	Herstellung von Holz-, Flecht-, Korb- und Korkwaren (ohne Möbel)	1 072	0,7	1 998 103	0,8	1 843 698	0,8
17	Herstellung von Papier, Pappe und Waren daraus	104	0,1	4 686 992	1,8	4 115 835	1,8
18	Herstellung von Druckerzeugnissen; Vervielfältigung von bespielten Ton-, Bild- und Datenträgern	580	0,4	565 312	0,2	544 420	0,2
19	Kokerei und Mineralölverarbeitung	4	0,0	.	.	15 011	0,0
20	Herstellung von chemischen Erzeugnissen	206	0,1	.	.	24 046 754	10,5
21	Herstellung von pharmazeutischen Erzeugnissen	28	0,0	14 140 618	5,5	13 664 502	6,0
22	Herstellung von Gummi- und Kunststoffwaren	441	0,3	7 874 249	3,1	6 749 385	2,9
23	Herstellung von Glas u. Glaswaren, Keramik, Verarbeitung von Steinen und Erden	886	0,6	4 523 586	1,8	4 185 416	1,8
24	Metallerzeugung und -bearbeitung	68	0,0	3 980 674	1,5	3 038 628	1,3
25	Herstellung von Metallerzeugnissen	2 740	1,8	6 236 422	2,4	5 816 734	2,5
26	Herstellung von Datenverarbeitungsgeräten, elektronischen und optischen Erzeugnissen	379	0,2	2 254 653	0,9	1 962 326	0,9
27	Herstellung von elektrischen Ausrüstungen	342	0,2	2 187 099	0,9	1 916 023	0,8
28	Maschinenbau	1 045	0,7	9 172 681	3,6	8 328 933	3,6
29	Herstellung von Kraftwagen und Kraftwagenteilen	231	0,1	7 874 762	3,1	6 384 709	2,8
30	Sonstiger Fahrzeugbau	48	0,0	759 806	0,3	674 176	0,3
31	Herstellung von Möbeln	512	0,3	653 855	0,3	601 062	0,3
32	Herstellung von sonstigen Waren	1 165	0,8	1 772 280	0,7	1 655 368	0,7
33	Reparatur und Installation von Maschinen und Ausrüstungen	520	0,3	706 927	0,3	693 598	0,3
D	Energieversorgung	3 278	2,1	6 588 566	2,6	6 561 568	2,9
E	Wasserversorg.; Abwasser- u. Abfallentsorgung und Beseitigung von Umweltverschmutzungen	548	0,4	.	.	1 938 756	0,8
F	Baugewerbe	17 744	11,4	15 303 728	6,0	15 068 674	6,6
G	Handel; Instandhaltung und Reparatur von Kraftfahrzeugen	29 385	18,9	75 815 814	29,5	62 382 139	27,2
45	Handel mit Kraftfahrzeugen; Instandhaltung und Reparatur von Kfz	5 888	3,8	12 814 789	5,0	10 883 188	4,7
46	Großhandel (ohne Handel mit Kraftfahrzeugen)	7 446	4,8	46 663 107	18,2	35 882 103	15,6
47	Einzelhandel (ohne Handel mit Kraftfahrzeugen)	16 051	10,3	16 337 918	6,4	15 616 848	6,8
H	Verkehr und Lagerei	4 490	2,9	4 969 613	1,9	4 882 188	2,1
I	Gastgewerbe	13 143	8,5	3 497 913	1,4	3 465 795	1,5
J	Information und Kommunikation	4 635	3,0	.	.	6 171 377	2,7
K	Erbringung von Finanz- und Versicherungsdienstleistungen	1 048	0,7	2 140 426	0,8	2 105 881	0,9
L	Grundstücks- und Wohnungswesen	15 420	9,9	3 674 860	1,4	3 652 359	1,6
M	Erbringung von freiberuflichen; wissenschaftlichen und technischen Dienstleistungen	19 463	12,5	7 318 967	2,8	7 211 907	3,1
N	Erbringung von sonstigen wirtschaftlichen Dienstleistungen	8 712	5,6	4 416 030	1,7	4 326 065	1,9
P	Erziehung und Unterricht	1 952	1,3	314 046	0,1	312 531	0,1
Q	Gesundheits- und Sozialwesen	2 103	1,4	4 877 889	1,9	4 857 042	2,1
R	Kunst; Unterhaltung und Erholung	3 875	2,5	2 216 330	0,9	2 205 621	1,0
S	Erbringung von sonstigen Dienstleistungen	7 966	5,1	1 673 834	0,7	1 643 137	0,7
A-S	Wirtschaftszweige insgesamt	155 164	100	256 956 262	100	229 540 203	100

¹ Steuerpflichtige mit Lieferungen und Leistungen über 17 500 EUR.

noch:
T 5

Umsatzsteuerpflichtige, deren steuerbarer Umsatz und Umsatzsteuervorauszahlung 2016
nach Wirtschaftsabschnitten/-abteilungen

Code	Wirtschaftsabschnitte/-abteilungen	Umsatzsteuer vor Abzug der Vorsteuer		Abziehbare Vorsteuer	Umsatzsteuer-Vorauszahlung
		insgesamt	dar. Lieferungen und Leistungen ²		
1 000 EUR					
A	Land- und Forstwirtschaft, Fischerei	257 410	246 884	154 347	103 065
B	Bergbau und Gewinnung von Steinen und Erden	228 310	223 787	174 617	53 693
C	Verarbeitendes Gewerbe	14 284 305	10 116 232	14 058 094	226 216
10	Herstellung von Nahrungs- und Futtermitteln	519 411	434 685	576 804	- 57 391
11	Getränkeherstellung	495 177	455 538	355 686	139 492
12	Tabakverarbeitung
13	Herstellung von Textilien	55 766	37 011	43 497	12 269
14	Herstellung von Bekleidung	36 101	30 151	34 270	1 831
15	Herstellung von Leder, Lederwaren und Schuhen	147 036	91 442	145 128	1 908
16	Herstellung von Holz-, Flecht-, Korb- und Korkwaren (ohne Möbel)	288 173	246 105	255 527	32 647
17	Herstellung von Papier, Pappe und Waren daraus	588 241	460 518	591 514	- 3 272
18	Herstellung von Druckerzeugnissen; Vervielfältigung von bespielten Ton-, Bild- und Datenträgern	100 207	93 704	67 124	33 083
19	Kokerei und Mineralölverarbeitung	.	1 308	2 064	.
20	Herstellung von chemischen Erzeugnissen	3 060 779	1 640 716	3 563 752	- 502 974
21	Herstellung von pharmazeutischen Erzeugnissen	.	.	.	- 174 820
22	Herstellung von Gummi- und Kunststoffwaren	1 028 745	782 006	988 014	40 732
23	Herstellung von Glas u. Glaswaren, Keramik, Verarbeitung von Steinen und Erden	629 581	536 513	542 910	86 672
24	Metallerzeugung und -bearbeitung	511 626	237 239	462 206	49 420
25	Herstellung von Metallerzeugnissen	1 001 475	852 128	749 502	251 975
26	Herstellung von Datenverarbeitungsgeräten, elektronischen und optischen Erzeugnissen	270 178	203 551	246 774	23 404
27	Herstellung von elektrischen Ausrüstungen	275 484	210 770	250 471	25 013
28	Maschinenbau	837 724	643 788	1 005 047	- 167 322
29	Herstellung von Kraftwagen und Kraftwagenteilen	955 216	607 397	982 013	- 26 797
30	Sonstiger Fahrzeugbau	86 505	67 355	81 755	4 750
31	Herstellung von Möbeln	101 310	87 639	77 294	24 016
32	Herstellung von sonstigen Waren	253 333	215 600	183 174	70 159
33	Reparatur und Installation von Maschinen und Ausrüstungen	131 627	118 880	78 076	53 551
D	Energieversorgung	1 348 295	1 034 142	864 635	483 660
E	Wasserversorg.; Abwasser- u. Abfallentsorgung und Beseitigung von Umweltverschmutzungen	293 946	227 594	265 019	28 927
F	Baugewerbe	2 770 301	2 291 043	1 754 283	1 016 022
G	Handel; Instandhaltung und Reparatur von Kraftfahrzeugen	11 014 086	8 387 546	10 228 156	785 939
45	Handel mit Kraftfahrzeugen; Instandhaltung und Reparatur von Kfz	2 271 151	1 900 604	1 702 890	568 262
46	Großhandel (ohne Handel mit Kraftfahrzeugen)	6 073 973	3 977 280	6 348 849	- 274 874
47	Einzelhandel (ohne Handel mit Kraftfahrzeugen)	2 668 962	2 509 662	2 176 417	492 550
H	Verkehr und Lagerei	894 903	808 160	601 045	293 859
I	Gastgewerbe	516 516	508 926	280 187	236 332
J	Information und Kommunikation	1 225 230	1 101 086	754 011	471 220
K	Erbringung von Finanz- und Versicherungsdienstleistungen	402 936	384 861	282 912	120 024
L	Grundstücks- und Wohnungswesen	568 117	525 535	273 996	294 121
M	Erbringung von freiberuflichen; wissenschaftlichen und technischen Dienstleistungen	1 428 267	1 284 590	637 457	790 810
N	Erbringung von sonstigen wirtschaftlichen Dienstleistungen	759 795	719 227	346 640	413 156
P	Erziehung und Unterricht	47 541	46 561	19 409	28 132
Q	Gesundheits- und Sozialwesen	123 261	117 854	83 287	39 973
R	Kunst; Unterhaltung und Erholung	244 708	236 178	124 667	120 042
S	Erbringung von sonstigen Dienstleistungen	285 971	275 589	154 621	131 351
A-S	Wirtschaftszweige insgesamt	36 693 898	28 535 794	31 057 384	5 636 542

² Ohne Umsatzsteuer für die der Leistungsempfänger die Steuer nach § 13b UStG schuldet.

Code	Wirtschaftsabschnitte/-abteilungen	Steuerpflichtige ¹	Lieferungen und Leistungen	davon in Größenklassen von ... bis unter ... EUR			
				17 501–50 000		50 000–100 000	
				Anzahl	1 000 EUR	Anzahl	1 000 EUR
A	Land- und Forstwirtschaft, Fischerei	8 465	2 143 854	2 183	69 291	1 680	121 276
B	Bergbau und Gewinnung von Steinen und Erden	125	1 266 035	8	252	5	.
C	Verarbeitendes Gewerbe	12 812	99 345 274	1 683	53 936	1 618	117 500
10	Herstellung von Nahrungs- und Futtermitteln	1 693	6 026 374	150	4 787	139	10 305
11	Getränkeherstellung	321	2 769 625	72	2 178	35	.
12	Tabakverarbeitung	3	.	-	-	-	-
13	Herstellung von Textilien	179	333 490	54	1 707	33	2 330
14	Herstellung von Bekleidung	135	.	62	1 952	26	1 767
15	Herstellung von Leder, Lederwaren und Schuhen	110	1 072 669	24	711	15	1 134
16	Herstellung von Holz-, Flecht-, Korb- und Korkwaren (ohne Möbel)	1 072	1 843 698	156	5 201	177	12 958
17	Herstellung von Papier, Pappe und Waren daraus	104	4 115 835	5	.	6	449
18	Herstellung von Druckerzeugnissen; Vervielfältigung von bespielten Ton-, Bild- und Datenträgern	580	544 420	106	3 363	92	6 619
19	Kokerei und Mineralölverarbeitung	4	15 011	-	-	-	-
20	Herstellung von chemischen Erzeugnissen	206	24 046 754	28	768	7	484
21	Herstellung von pharmazeutischen Erzeugnissen	28	13 664 502	-	-	-	-
22	Herstellung von Gummi- und Kunststoffwaren	441	6 749 385	17	560	36	2 592
23	Herstellung von Glas u. Glaswaren, Keramik, Verarbeitung von Steinen und Erden	886	4 185 416	120	3 809	105	7 552
24	Metallerzeugung und -bearbeitung	68	3 038 628	4	.	3	.
25	Herstellung von Metallerzeugnissen	2 740	5 816 734	329	10 972	379	27 782
26	Herstellung von Datenverarbeitungsgeräten, elektronischen und optischen Erzeugnissen	379	1 962 326	47	1 494	45	3 137
27	Herstellung von elektrischen Ausrüstungen	342	1 916 023	48	1 507	44	3 201
28	Maschinenbau	1 045	8 328 933	98	3 075	94	6 888
29	Herstellung von Kraftwagen und Kraftwagenteilen	231	6 384 709	18	545	27	1 978
30	Sonstiger Fahrzeugbau	48	674 176	8	219	2	.
31	Herstellung von Möbeln	512	601 062	61	2 045	77	5 586
32	Herstellung von sonstigen Waren	1 165	1 655 368	201	6 402	188	13 486
33	Reparatur und Installation von Maschinen und Ausrüstungen	520	693 598	75	2 358	88	6 314
D	Energieversorgung	3 278	6 561 568	1 740	50 212	581	40 387
E	Wasserversorg.; Abwasser- u. Abfallentsorgung und Beseitigung von Umweltverschmutzungen	548	1 938 756	43	1 370	38	.
F	Baugewerbe	17 744	15 068 674	2 867	93 515	3 074	225 411
G	Handel; Instandhaltung und Reparatur von Kraftfahrzeugen	29 385	62 382 139	5 586	181 518	4 746	342 711
45	Handel mit Kraftfahrzeugen; Instandhaltung und Reparatur von Kfz	5 888	10 883 188	1 023	33 904	913	66 050
46	Großhandel (ohne Handel mit Kraftfahrzeugen)	7 446	35 882 103	1 481	48 078	1 134	81 663
47	Einzelhandel (ohne Handel mit Kraftfahrzeugen)	16 051	15 616 848	3 082	99 535	2 699	194 999
H	Verkehr und Lagerei	4 490	4 882 188	694	23 318	842	61 378
I	Gastgewerbe	13 143	3 465 795	3 076	100 565	3 084	224 782
J	Information und Kommunikation	4 635	6 171 377	1 287	40 997	1 043	75 269
K	Erbringung von Finanz- und Versicherungsdienstleistungen	1 048	2 105 881	355	11 281	223	15 758
L	Grundstücks- und Wohnungswesen	15 420	3 652 359	6 900	209 971	3 375	237 061
M	Erbringung von freiberuflichen; wissenschaftlichen und technischen Dienstleistungen	19 463	7 211 907	5 497	176 544	4 521	326 019
N	Erbringung von sonstigen wirtschaftlichen Dienstleistungen	8 712	4 326 065	2 490	79 023	1 721	122 875
P	Erziehung und Unterricht	1 952	312 531	713	22 693	526	37 384
Q	Gesundheits- und Sozialwesen	2 103	4 857 042	698	21 873	397	27 952
R	Kunst; Unterhaltung und Erholung	3 875	2 205 621	1 533	48 256	890	62 586
S	Erbringung von sonstigen Dienstleistungen	7 966	1 643 137	3 168	100 727	2 185	155 967
A-S	Wirtschaftszweige insgesamt	155 164	229 540 203	40 521	1 285 340	30 549	2 197 487

¹ Steuerpflichtige mit Lieferungen und Leistungen über 17 500 EUR.

Code	Wirtschaftsabschnitte/-abteilungen	davon in Größenklassen von ... bis unter ... EUR					
		100 000–250 000		250 000–500 000		500 000–1 Mill.	
		Anzahl	1 000 EUR	Anzahl	1 000 EUR	Anzahl	1 000 EUR
A	Land- und Forstwirtschaft, Fischerei	2 413	392 520	1 371	476 276	527	351 448
B	Bergbau und Gewinnung von Steinen und Erden	13	2 477	15	5 387	13	9 656
C	Verarbeitendes Gewerbe	2 477	405 159	1 988	708 251	1 670	1 186 830
10	Herstellung von Nahrungs- und Futtermitteln	359	59 697	372	133 987	312	216 138
11	Getränkeherstellung	45	7 070	36	.	20	14 299
12	Tabakverarbeitung	-	-	-	-	-	-
13	Herstellung von Textilien	36	5 525	17	6 081	7	4 831
14	Herstellung von Bekleidung	19	2 806	7	2 319	6	4 625
15	Herstellung von Leder, Lederwaren und Schuhen	17	2 722	14	4 583	12	8 838
16	Herstellung von Holz-, Flecht-, Korb- und Korkwaren (ohne Möbel)	239	39 422	184	64 685	137	96 553
17	Herstellung von Papier, Pappe und Waren daraus	6	903	4	.	11	8 263
18	Herstellung von Druckerzeugnissen; Vervielfältigung von bespielten Ton-, Bild- und Datenträgern	122	19 386	86	29 655	69	49 909
19	Kokerei und Mineralölverarbeitung	-	-	-	-	1	.
20	Herstellung von chemischen Erzeugnissen	15	2 838	7	2 707	17	12 382
21	Herstellung von pharmazeutischen Erzeugnissen	7	1 202	1	.	2	.
22	Herstellung von Gummi- und Kunststoffwaren	65	10 723	39	13 885	40	28 981
23	Herstellung von Glas u. Glaswaren, Keramik, Verarbeitung von Steinen und Erden	180	28 648	150	52 870	104	76 083
24	Metallerzeugung und -bearbeitung	4	683	6	2 354	9	6 532
25	Herstellung von Metallerzeugnissen	531	86 828	424	150 876	392	277 961
26	Herstellung von Datenverarbeitungsgeräten, elektronischen und optischen Erzeugnissen	62	9 789	48	16 926	44	33 475
27	Herstellung von elektrischen Ausrüstungen	56	9 268	36	12 346	30	22 552
28	Maschinenbau	134	21 997	133	48 098	149	107 291
29	Herstellung von Kraftwagen und Kraftwagenteilen	55	9 246	36	13 013	19	13 778
30	Sonstiger Fahrzeugbau	4	564	7	2 485	6	4 855
31	Herstellung von Möbeln	147	24 667	112	40 622	67	45 300
32	Herstellung von sonstigen Waren	261	43 273	193	69 210	153	108 091
33	Reparatur und Installation von Maschinen und Ausrüstungen	113	17 901	76	27 144	63	44 146
D	Energieversorgung	485	76 506	216	75 692	111	77 962
E	Wasserversorg.; Abwasser- u. Abfallentsorgung und Beseitigung von Umweltverschmutzungen	69	11 570	57	20 797	60	43 632
F	Baugewerbe	4 410	720 466	3 016	1 072 991	2 144	1 508 139
G	Handel; Instandhaltung und Reparatur von Kraftfahrzeugen	6 410	1 035 394	4 075	1 448 399	3 011	2 115 332
45	Handel mit Kraftfahrzeugen; Instandhaltung und Reparatur von Kfz	1 332	217 317	875	308 572	653	457 443
46	Großhandel (ohne Handel mit Kraftfahrzeugen)	1 331	209 441	818	295 263	753	537 118
47	Einzelhandel (ohne Handel mit Kraftfahrzeugen)	3 747	608 636	2 382	844 565	1 605	1 120 771
H	Verkehr und Lagerei	1 024	164 651	616	219 277	525	375 818
I	Gastgewerbe	3 890	618 967	1 794	619 054	830	571 140
J	Information und Kommunikation	1 164	183 135	406	143 447	297	207 676
K	Erbringung von Finanz- und Versicherungsdienstleistungen	188	29 596	95	33 744	72	51 239
L	Grundstücks- und Wohnungswesen	2 652	415 677	1 200	420 192	717	496 322
M	Erbringung von freiberuflichen; wissenschaftlichen und technischen Dienstleistungen	4 861	767 014	2 124	743 253	1 350	940 308
N	Erbringung von sonstigen wirtschaftlichen Dienstleistungen	2 303	372 371	949	327 831	540	379 303
P	Erziehung und Unterricht	501	78 242	131	44 520	51	35 653
Q	Gesundheits- und Sozialwesen	362	57 576	231	82 730	185	130 988
R	Kunst; Unterhaltung und Erholung	751	116 815	348	123 399	179	123 477
S	Erbringung von sonstigen Dienstleistungen	1 724	262 588	511	175 806	195	134 667
A-S	Wirtschaftszweige insgesamt	35 697	5 710 725	19 143	6 741 047	12 477	8 739 590

Code	Wirtschaftsabschnitte/-abteilungen	davon in Größenklassen von ... bis unter ... EUR					
		1 Mill.–2 Mill.		2 Mill.–5 Mill.		5 Mill.–10 Mill.	
		Anzahl	1 000 EUR	Anzahl	1 000 EUR	Anzahl	1 000 EUR
A	Land- und Forstwirtschaft, Fischerei	192	261 036	69	209 833	24	160 330
B	Bergbau und Gewinnung von Steinen und Erden	20	28 777	24	80 368	14	90 841
C	Verarbeitendes Gewerbe	1 160	1 631 012	938	2 958 986	484	3 388 673
10	Herstellung von Nahrungs- und Futtermitteln	193	267 181	75	230 853	34	238 446
11	Getränkeherstellung	36	50 769	26	85 742	17	114 599
12	Tabakverarbeitung	-	-	1	.	-	-
13	Herstellung von Textilien	11	15 703	10	33 050	7	53 353
14	Herstellung von Bekleidung	2	.	2	.	6	44 752
15	Herstellung von Leder, Lederwaren und Schuhen	5	7 888	4	11 232	8	.
16	Herstellung von Holz-, Flecht-, Korb- und Korkwaren (ohne Möbel)	85	120 221	45	148 127	27	201 519
17	Herstellung von Papier, Pappe und Waren daraus	11	14 463	15	45 376	12	92 629
18	Herstellung von Druckerzeugnissen; Vervielfältigung von bespielten Ton-, Bild- und Datenträgern	51	72 278	32	101 439	13	88 190
19	Kokerei und Mineralölverarbeitung	1	.	1	.	1	.
20	Herstellung von chemischen Erzeugnissen	20	28 520	32	103 078	22	164 327
21	Herstellung von pharmazeutischen Erzeugnissen	-	-	2	.	2	.
22	Herstellung von Gummi- und Kunststoffwaren	60	83 366	67	212 839	38	288 206
23	Herstellung von Glas u. Glaswaren, Keramik, Verarbeitung von Steinen und Erden	55	81 215	72	214 697	37	256 119
24	Metallerzeugung und -bearbeitung	4	6 604	6	16 946	9	61 837
25	Herstellung von Metallerzeugnissen	275	390 872	219	683 768	89	599 593
26	Herstellung von Datenverarbeitungsgeräten, elektronischen und optischen Erzeugnissen	38	53 515	42	129 087	16	111 394
27	Herstellung von elektrischen Ausrüstungen	36	49 145	32	102 207	18	139 068
28	Maschinenbau	108	150 714	137	455 350	78	530 567
29	Herstellung von Kraftwagen und Kraftwagenteilen	27	38 159	17	53 620	5	32 440
30	Sonstiger Fahrzeugbau	3	3 862	3	8 250	8	59 202
31	Herstellung von Möbeln	19	26 449	13	46 693	4	25 597
32	Herstellung von sonstigen Waren	74	102 856	49	146 418	24	158 026
33	Reparatur und Installation von Maschinen und Ausrüstungen	46	62 860	36	112 722	9	53 829
D	Energieversorgung	55	75 633	31	99 279	20	150 187
E	Wasserversorg.; Abwasser- u. Abfallentsorgung und Beseitigung von Umweltverschmutzungen	111	165 150	104	320 731	40	270 765
F	Baugewerbe	1 241	1 725 832	663	1 988 639	181	1 246 022
G	Handel; Instandhaltung und Reparatur von Kraftfahrzeugen	2 255	3 192 268	1 874	5 824 899	746	5 183 753
45	Handel mit Kraftfahrzeugen; Instandhaltung und Reparatur von Kfz	417	582 216	352	1 119 270	166	1 152 690
46	Großhandel (ohne Handel mit Kraftfahrzeugen)	629	908 130	622	2 007 131	292	2 054 504
47	Einzelhandel (ohne Handel mit Kraftfahrzeugen)	1 209	1 701 922	900	2 698 497	288	1 976 560
H	Verkehr und Lagerei	354	501 906	260	819 446	97	649 243
I	Gastgewerbe	297	406 522	122	369 065	39	254 106
J	Information und Kommunikation	204	285 368	135	428 934	50	346 440
K	Erbringung von Finanz- und Versicherungsdienstleistungen	46	64 836	28	92 710	18	126 924
L	Grundstücks- und Wohnungswesen	343	477 822	169	507 804	35	232 701
M	Erbringung von freiberuflichen; wissenschaftlichen und technischen Dienstleistungen	659	917 998	329	954 495	68	469 759
N	Erbringung von sonstigen wirtschaftlichen Dienstleistungen	332	460 686	252	779 911	78	.
P	Erziehung und Unterricht	19	27 026	7	17 273	1	.
Q	Gesundheits- und Sozialwesen	112	154 444	53	160 851	20	136 065
R	Kunst; Unterhaltung und Erholung	97	132 296	59	172 651	8	52 862
S	Erbringung von sonstigen Dienstleistungen	107	145 122	46	132 126	13	89 643
A-S	Wirtschaftszweige insgesamt	7 604	10 653 734	5 163	15 918 001	1 936	13 389 935

Code	Wirtschaftsabschnitte/-abteilungen	davon in Größenklassen von ... bis unter ... EUR					
		10 Mill.–25 Mill.		25 Mill.–50 Mill.		50 Mill. und mehr	
		Anzahl	1 000 EUR	Anzahl	1 000 EUR	Anzahl	1 000 EUR
A	Land- und Forstwirtschaft, Fischerei	6	101 846	-	-	-	-
B	Bergbau und Gewinnung von Steinen und Erden	9	138 974	-	-	4	.
C	Verarbeitendes Gewerbe	400	6 323 584	176	6 089 006	218	76 482 335
10	Herstellung von Nahrungs- und Futtermitteln	27	386 086	15	467 797	17	4 011 097
11	Getränkeherstellung	13	204 599	11	395 055	10	1 880 455
12	Tabakverarbeitung	-	-	-	-	2	.
13	Herstellung von Textilien	2	.	-	-	2	.
14	Herstellung von Bekleidung	2	.	2	.	1	.
15	Herstellung von Leder, Lederwaren und Schuhen	2	.	4	155 489	5	789 296
16	Herstellung von Holz-, Flecht-, Korb- und Korkwaren (ohne Möbel)	9	137 102	8	297 232	5	720 679
17	Herstellung von Papier, Pappe und Waren daraus	8	142 016	8	276 059	18	3 533 907
18	Herstellung von Druckerzeugnissen; Vervielfältigung von bespielten Ton-, Bild- und Datenträgern	8	.	1	.	-	-
19	Kokerei und Mineralölverarbeitung	-	-	-	-	-	-
20	Herstellung von chemischen Erzeugnissen	24	393 809	14	456 139	20	22 881 702
21	Herstellung von pharmazeutischen Erzeugnissen	2	.	2	.	10	13 556 465
22	Herstellung von Gummi- und Kunststoffwaren	37	563 682	17	546 052	25	4 998 499
23	Herstellung von Glas u. Glaswaren, Keramik, Verarbeitung von Steinen und Erden	40	688 557	13	446 298	10	2 329 569
24	Metallerzeugung und -bearbeitung	6	108 140	7	285 385	10	2 549 762
25	Herstellung von Metallerzeugnissen	66	1 013 584	19	646 472	17	1 928 024
26	Herstellung von Datenverarbeitungsgeräten, elektronischen und optischen Erzeugnissen	19	285 405	10	379 322	8	938 782
27	Herstellung von elektrischen Ausrüstungen	21	344 747	12	431 141	9	800 840
28	Maschinenbau	66	1 068 329	22	729 403	26	5 207 222
29	Herstellung von Kraftwagen und Kraftwagenteilen	11	182 550	4	170 274	12	5 869 106
30	Sonstiger Fahrzeugbau	4	72 222	2	.	1	.
31	Herstellung von Möbeln	6	81 955	3	91 732	3	210 416
32	Herstellung von sonstigen Waren	16	.	2	.	4	689 374
33	Reparatur und Installation von Maschinen und Ausrüstungen	11	147 954	-	-	3	218 369
D	Energieversorgung	12	185 187	5	177 358	22	5 553 165
E	Wasserversorg.; Abwasser- u. Abfallentsorgung und Beseitigung von Umweltverschmutzungen	17	231 738	6	193 559	3	.
F	Baugewerbe	104	1 520 349	33	1 133 968	11	3 833 342
G	Handel; Instandhaltung und Reparatur von Kraftfahrzeugen	414	6 284 858	128	4 392 119	140	32 380 889
45	Handel mit Kraftfahrzeugen; Instandhaltung und Reparatur von Kfz	89	1 320 123	38	1 272 948	30	4 352 656
46	Großhandel (ohne Handel mit Kraftfahrzeugen)	222	3 414 188	68	2 365 166	96	23 961 421
47	Einzelhandel (ohne Handel mit Kraftfahrzeugen)	103	1 550 547	22	754 005	14	4 066 812
H	Verkehr und Lagerei	52	764 249	18	609 812	8	693 091
I	Gastgewerbe	8	131 318	1	.	2	.
J	Information und Kommunikation	35	527 629	5	.	9	.
K	Erbringung von Finanz- und Versicherungsdienstleistungen	15	.	2	.	6	1 367 159
L	Grundstücks- und Wohnungswesen	21	315 265	6	.	2	.
M	Erbringung von freiberuflichen; wissenschaftlichen und technischen Dienstleistungen	38	533 508	9	305 832	7	1 077 177
N	Erbringung von sonstigen wirtschaftlichen Dienstleistungen	38	616 714	5	192 524	4	.
P	Erziehung und Unterricht	3	.	-	-	-	-
Q	Gesundheits- und Sozialwesen	17	266 469	11	412 268	17	3 405 827
R	Kunst; Unterhaltung und Erholung	3	.	2	.	5	1 271 116
S	Erbringung von sonstigen Dienstleistungen	13	.	1	.	3	.
A-S	Wirtschaftszweige insgesamt	1 205	18 471 868	408	14 073 717	461	132 358 760

Code	Wirtschaftsabschnitte/-abteilungen	Steuerpflichtige ¹	Lieferungen und Leistungen	Davon Umsatzsteuerpflichtige und deren Umsätze mit der Rechtsform			
				Einzelunternehmen		Personengesellschaften	
				Anzahl	1 000 EUR	Anzahl	1 000 EUR
A	Land- und Forstwirtschaft, Fischerei	8 465	2 143 854	6 199	1 190 663	1 880	752 194
B	Bergbau und Gewinnung von Steinen und Erden	125	1 266 035	18	.	62	951 233
C	Verarbeitendes Gewerbe	12 812	99 345 274	6 919	3 223 081	1 882	30 432 812
10	Herstellung von Nahrungs- und Futtermitteln	1 693	6 026 374	1 231	698 857	178	1 361 466
11	Getränkeherstellung	321	2 769 625	148	181 682	85	994 234
12	Tabakverarbeitung	3	.	-	-	1	.
13	Herstellung von Textilien	179	333 490	122	.	20	.
14	Herstellung von Bekleidung	135	.	100	.	17	.
15	Herstellung von Leder, Lederwaren und Schuhen	110	1 072 669	51	21 372	24	658 289
16	Herstellung von Holz-, Flecht-, Korb- und Korkwaren (ohne Möbel)	1 072	1 843 698	751	.	127	.
17	Herstellung von Papier, Pappe und Waren daraus	104	4 115 835	12	.	36	.
18	Herstellung von Druckerzeugnissen; Vervielfältigung von bespielten Ton-, Bild- und Datenträgern	580	544 420	305	73 198	65	128 835
19	Kokerei und Mineralölverarbeitung	4	15 011	-	-	-	-
20	Herstellung von chemischen Erzeugnissen	206	24 046 754	35	82 117	56	1 874 285
21	Herstellung von pharmazeutischen Erzeugnissen	28	13 664 502	1	.	13	13 070 850
22	Herstellung von Gummi- und Kunststoffwaren	441	6 749 385	108	80 851	102	2 737 065
23	Herstellung von Glas u. Glaswaren, Keramik, Verarbeitung von Steinen und Erden	886	4 185 416	464	148 380	201	1 673 559
24	Metallerzeugung und -bearbeitung	68	3 038 628	11	22 931	14	203 022
25	Herstellung von Metallerzeugnissen	2 740	5 816 734	1 554	737 267	357	1 954 658
26	Herstellung von Datenverarbeitungsgeräten, elektronischen und optischen Erzeugnissen	379	1 962 326	111	39 785	45	175 393
27	Herstellung von elektrischen Ausrüstungen	342	1 916 023	121	79 221	52	379 198
28	Maschinenbau	1 045	8 328 933	319	250 104	175	1 266 636
29	Herstellung von Kraftwagen und Kraftwagenteilen	231	6 384 709	116	.	32	.
30	Sonstiger Fahrzeugbau	48	674 176	7	.	5	.
31	Herstellung von Möbeln	512	601 062	337	80 157	62	327 041
32	Herstellung von sonstigen Waren	1 165	1 655 368	720	224 150	161	672 565
33	Reparatur und Installation von Maschinen und Ausrüstungen	520	693 598	295	88 293	54	130 575
D	Energieversorgung	3 278	6 561 568	1 702	175 378	1 223	494 671
E	Wasserversorg.; Abwasser- u. Abfallentsorgung und Beseitigung von Umweltverschmutzungen	548	1 938 756	133	87 294	58	753 908
F	Baugewerbe	17 744	15 068 674	12 112	3 352 533	1 698	2 545 006
G	Handel; Instandhaltung und Reparatur von Kraftfahrzeugen	29 385	62 382 139	20 276	10 103 463	2 933	10 850 160
45	Handel mit Kraftfahrzeugen; Instandhaltung und Reparatur von Kfz	5 888	10 883 188	4 132	1 828 734	653	2 905 747
46	Großhandel (ohne Handel mit Kraftfahrzeugen)	7 446	35 882 103	3 943	1 736 223	862	5 343 320
47	Einzelhandel (ohne Handel mit Kraftfahrzeugen)	16 051	15 616 848	12 201	6 538 506	1 418	2 601 093
H	Verkehr und Lagerei	4 490	4 882 188	3 026	1 374 304	390	931 587
I	Gastgewerbe	13 143	3 465 795	10 467	1 991 881	1 083	593 805
J	Information und Kommunikation	4 635	6 171 377	2 718	351 382	381	807 840
K	Erbringung von Finanz- und Versicherungsdienstleistungen	1 048	2 105 881	467	56 063	147	175 438
L	Grundstücks- und Wohnungswesen	15 420	3 652 359	8 070	957 594	5 981	1 746 772
M	Erbringung von freiberuflichen; wissenschaftlichen und technischen Dienstleistungen	19 463	7 211 907	14 359	2 220 802	1 874	1 353 538
N	Erbringung von sonstigen wirtschaftlichen Dienstleistungen	8 712	4 326 065	6 351	1 169 185	711	750 416
P	Erziehung und Unterricht	1 952	312 531	1 687	.	95	29 986
Q	Gesundheits- und Sozialwesen	2 103	4 857 042	1 511	294 128	241	257 695
R	Kunst; Unterhaltung und Erholung	3 875	2 205 621	2 615	374 401	354	165 334
S	Erbringung von sonstigen Dienstleistungen	7 966	1 643 137	6 570	694 752	382	271 930
A-S	Wirtschaftszweige insgesamt	155 164	229 540 203	105 200	27 826 896	21 375	53 864 328

¹ Steuerpflichtige mit Lieferungen und Leistungen über 17 500 EUR.

Code	Wirtschaftsabschnitte/-abteilungen	Davon Umsatzsteuerpflichtige und deren Umsätze mit der Rechtsform			
		Kapitalgesellschaften		Sonstige Rechtsformen	
		Anzahl	1 000 EUR	Anzahl	1 000 EUR
A	Land- und Forstwirtschaft, Fischerei	138	137 206	248	63 791
B	Bergbau und Gewinnung von Steinen und Erden	44	277 427	1	.
C	Verarbeitendes Gewerbe	3 814	60 708 028	197	4 981 353
10	Herstellung von Nahrungs- und Futtermitteln	266	2 216 733	18	1 749 318
11	Getränkeherstellung	63	1 395 666	25	198 043
12	Tabakverarbeitung	2	.	-	-
13	Herstellung von Textilien	36	.	1	.
14	Herstellung von Bekleidung	17	54 847	1	.
15	Herstellung von Leder, Lederwaren und Schuhen	35	393 007	-	-
16	Herstellung von Holz-, Flecht-, Korb- und Korkwaren (ohne Möbel)	188	.	6	.
17	Herstellung von Papier, Pappe und Waren daraus	51	.	5	.
18	Herstellung von Druckerzeugnissen; Vervielfältigung von bespielten Ton-, Bild- und Datenträgern	205	331 130	5	11 258
19	Kokerei und Mineralölverarbeitung	4	15 011	-	-
20	Herstellung von chemischen Erzeugnissen	106	.	9	.
21	Herstellung von pharmazeutischen Erzeugnissen	14	.	-	-
22	Herstellung von Gummi- und Kunststoffwaren	219	3 628 757	12	302 711
23	Herstellung von Glas u. Glaswaren, Keramik, Verarbeitung von Steinen und Erden	211	2 325 359	10	38 118
24	Metallerzeugung und -bearbeitung	38	2 809 302	5	3 372
25	Herstellung von Metallerzeugnissen	802	3 076 035	27	48 774
26	Herstellung von Datenverarbeitungsgeräten, elektronischen und optischen Erzeugnissen	218	1 742 564	5	4 583
27	Herstellung von elektrischen Ausrüstungen	162	1 307 533	7	150 071
28	Maschinenbau	534	6 770 669	17	41 525
29	Herstellung von Kraftwagen und Kraftwagenteilen	78	.	5	.
30	Sonstiger Fahrzeugbau	33	.	3	.
31	Herstellung von Möbeln	99	192 028	14	1 836
32	Herstellung von sonstigen Waren	268	740 861	16	17 792
33	Reparatur und Installation von Maschinen und Ausrüstungen	165	472 119	6	2 611
D	Energieversorgung	218	5 273 213	135	618 305
E	Wasserversorg.; Abwasser- u. Abfallentsorgung und Beseitigung von Umweltverschmutzungen	172	652 375	185	445 179
F	Baugewerbe	3 838	8 979 596	96	191 540
G	Handel; Instandhaltung und Reparatur von Kraftfahrzeugen	5 549	22 686 842	627	18 741 674
45	Handel mit Kraftfahrzeugen; Instandhaltung und Reparatur von Kfz	1 063	5 033 551	40	1 115 156
46	Großhandel (ohne Handel mit Kraftfahrzeugen)	2 224	11 293 825	417	17 508 734
47	Einzelhandel (ohne Handel mit Kraftfahrzeugen)	2 262	6 359 466	170	117 783
H	Verkehr und Lagerei	934	2 337 404	140	238 893
I	Gastgewerbe	837	794 615	756	85 494
J	Information und Kommunikation	1 475	4 760 185	61	251 971
K	Erbringung von Finanz- und Versicherungsdienstleistungen	338	1 327 480	96	546 900
L	Grundstücks- und Wohnungswesen	1 199	829 988	170	118 005
M	Erbringung von freiberuflichen; wissenschaftlichen und technischen Dienstleistungen	3 097	3 555 300	133	82 266
N	Erbringung von sonstigen wirtschaftlichen Dienstleistungen	1 527	2 288 086	123	118 378
P	Erziehung und Unterricht	134	57 026	36	.
Q	Gesundheits- und Sozialwesen	240	1 531 829	111	2 773 390
R	Kunst; Unterhaltung und Erholung	412	1 032 106	494	633 780
S	Erbringung von sonstigen Dienstleistungen	551	346 331	463	330 123
A-S	Wirtschaftszweige insgesamt	24 517	117 575 037	4 072	30 273 942

Code	Wirtschaftsabschnitte/-abteilungen	Steuerpflichtige ¹		Steuerpflichtige Umsätze			
		Anzahl	1 000 EUR	zu 19 %		zu 7 %	
				Fälle	1 000 EUR	Fälle	1 000 EUR
A	Land- und Forstwirtschaft, Fischerei	8 465	2 143 854	6 013	775 301	3 107	514 039
B	Bergbau und Gewinnung von Steinen und Erden	125	1 266 035	125	1 177 737	12	126
C	Verarbeitendes Gewerbe	12 812	99 345 274	12 658	51 622 233	2 886	4 399 561
10	Herstellung von Nahrungs- und Futtermitteln	1 693	6 026 374	1 641	827 508	1 555	3 963 670
11	Getränkeherstellung	321	2 769 625	318	2 381 458	124	43 140
12	Tabakverarbeitung	3	.	3	.	1	.
13	Herstellung von Textilien	179	333 490	179	194 735	8	169
14	Herstellung von Bekleidung	135	.	135	158 625	7	180
15	Herstellung von Leder, Lederwaren und Schuhen	110	1 072 669	110	480 646	13	.
16	Herstellung von Holz-, Flecht-, Korb- und Korkwaren (ohne Möbel)	1 072	1 843 698	1 068	1 283 290	132	32 685
17	Herstellung von Papier, Pappe und Waren daraus	104	4 115 835	103	2 423 666	14	295
18	Herstellung von Druckerzeugnissen; Vervielfältigung von bespielten Ton-, Bild- und Datenträgern	580	544 420	579	483 648	190	25 861
19	Kokerei und Mineralölverarbeitung	4	15 011	4	6 882	-	-
20	Herstellung von chemischen Erzeugnissen	206	24 046 754	206	8 621 978	37	36 207
21	Herstellung von pharmazeutischen Erzeugnissen	28	13 664 502	28	.	11	29 279
22	Herstellung von Gummi- und Kunststoffwaren	441	6 749 385	439	4 115 551	26	681
23	Herstellung von Glas u. Glaswaren, Keramik, Verarbeitung von Steinen und Erden	886	4 185 416	880	2 822 890	47	2 224
24	Metallerzeugung und -bearbeitung	68	3 038 628	68	1 248 593	6	.
25	Herstellung von Metallerzeugnissen	2 740	5 816 734	2 725	4 482 742	77	5 788
26	Herstellung von Datenverarbeitungsgeräten, elektronischen und optischen Erzeugnissen	379	1 962 326	378	1 070 459	25	2 364
27	Herstellung von elektrischen Ausrüstungen	342	1 916 023	342	1 109 165	12	461
28	Maschinenbau	1 045	8 328 933	1 042	3 387 899	69	1 508
29	Herstellung von Kraftwagen und Kraftwagenteilen	231	6 384 709	229	3 196 730	9	182
30	Sonstiger Fahrzeugbau	48	674 176	45	353 198	7	3 533
31	Herstellung von Möbeln	512	601 062	510	461 233	21	56
32	Herstellung von sonstigen Waren	1 165	1 655 368	1 113	1 043 578	474	247 376
33	Reparatur und Installation von Maschinen und Ausrüstungen	520	693 598	513	625 608	21	221
D	Energieversorgung	3 278	6 561 568	3 275	5 344 403	299	267 168
E	Wasserversorg.; Abwasser- u. Abfallentsorgung und Beseitigung von Umweltverschmutzungen	548	1 938 756	535	1 060 120	194	374 173
F	Baugewerbe	17 744	15 068 674	17 211	12 029 193	446	78 623
G	Handel; Instandhaltung und Reparatur von Kraftfahrzeugen	29 385	62 382 139	28 824	41 745 298	8 569	6 511 309
45	Handel mit Kraftfahrzeugen; Instandhaltung und Reparatur von Kfz	5 888	10 883 188	5 862	9 999 201	338	9 480
46	Großhandel (ohne Handel mit Kraftfahrzeugen)	7 446	35 882 103	7 187	19 438 657	1 566	4 056 408
47	Einzelhandel (ohne Handel mit Kraftfahrzeugen)	16 051	15 616 848	15 775	12 307 440	6 665	2 445 422
H	Verkehr und Lagerei	4 490	4 882 188	4 446	4 158 907	1 096	256 658
I	Gastgewerbe	13 143	3 465 795	12 957	2 241 691	10 823	1 183 059
J	Information und Kommunikation	4 635	6 171 377	4 606	5 650 129	563	393 788
K	Erbringung von Finanz- und Versicherungsdienstleistungen	1 048	2 105 881	1 043	1 995 052	89	82 678
L	Grundstücks- und Wohnungswesen	15 420	3 652 359	15 297	2 748 694	712	46 255
M	Erbringung von freiberuflichen; wissenschaftlichen und technischen Dienstleistungen	19 463	7 211 907	19 399	6 739 381	1 662	59 602
N	Erbringung von sonstigen wirtschaftlichen Dienstleistungen	8 712	4 326 065	8 634	3 726 733	1 009	158 862
P	Erziehung und Unterricht	1 952	312 531	1 935	239 232	501	16 106
Q	Gesundheits- und Sozialwesen	2 103	4 857 042	1 902	531 790	761	240 025
R	Kunst; Unterhaltung und Erholung	3 875	2 205 621	3 634	1 192 866	2 073	135 570
S	Erbringung von sonstigen Dienstleistungen	7 966	1 643 137	7 930	1 434 379	813	43 718
A-S	Wirtschaftszweige insgesamt	155 164	229 540 203	150 424	144 413 139	35 615	14 761 318

¹ Steuerpflichtige mit Lieferungen und Leistungen über 17 500 EUR.

noch:
T8

Umsatzsteuerpflichtige, deren Lieferungen und Leistungen 2016
nach Wirtschaftsabschnitten/-abteilungen und Besteuerung des Umsatzes

Code	Wirtschaftsabschnitte/-abteilungen	Steuerpflichtige Umsätze			
		zu anderen Steuersätzen		nach § 24 UStG	
		Fälle	1 000 EUR	Fälle	1 000 EUR
A	Land- und Forstwirtschaft, Fischerei	59	5 905	4 356	765 250
B	Bergbau und Gewinnung von Steinen und Erden	9	.	-	-
C	Verarbeitendes Gewerbe	195	117	16	317
10	Herstellung von Nahrungs- und Futtermitteln	7	.	1	.
11	Getränkeherstellung	14	123	12	269
12	Tabakverarbeitung	-	-	-	-
13	Herstellung von Textilien	3	.	-	-
14	Herstellung von Bekleidung	2	.	-	-
15	Herstellung von Leder, Lederwaren und Schuhen	5	- 33	-	-
16	Herstellung von Holz-, Flecht-, Korb- und Korkwaren (ohne Möbel)	13	- 54	2	.
17	Herstellung von Papier, Pappe und Waren daraus	4	4	-	-
18	Herstellung von Druckerzeugnissen; Vervielfältigung von bespielten Ton-, Bild- und Datenträgern	9	5	-	-
19	Kokerei und Mineralölverarbeitung	-	-	-	-
20	Herstellung von chemischen Erzeugnissen	10	.	-	-
21	Herstellung von pharmazeutischen Erzeugnissen	2	.	-	-
22	Herstellung von Gummi- und Kunststoffwaren	13	21	-	-
23	Herstellung von Glas u. Glaswaren, Keramik, Verarbeitung von Steinen und Erden	24	55	-	-
24	Metallerzeugung und -bearbeitung	5	14	-	-
25	Herstellung von Metallerzeugnissen	29	18	1	.
26	Herstellung von Datenverarbeitungsgeräten, elektronischen und optischen Erzeugnissen	6	- 12	-	-
27	Herstellung von elektrischen Ausrüstungen	10	- 22	-	-
28	Maschinenbau	17	- 112	-	-
29	Herstellung von Kraftwagen und Kraftwagenteilen	4	.	-	-
30	Sonstiger Fahrzeugbau	1	.	-	-
31	Herstellung von Möbeln	5	4	-	-
32	Herstellung von sonstigen Waren	7	26	-	-
33	Reparatur und Installation von Maschinen und Ausrüstungen	5	- 5	-	-
D	Energieversorgung	27	- 68	4	227
E	Wasserversorg.; Abwasser- u. Abfallentsorgung und Beseitigung von Umweltverschmutzungen	21	- 126	-	-
F	Baugewerbe	104	- 131	5	174
G	Handel; Instandhaltung und Reparatur von Kraftfahrzeugen	300	548	17	970
45	Handel mit Kraftfahrzeugen; Instandhaltung und Reparatur von Kfz	89	615	2	.
46	Großhandel (ohne Handel mit Kraftfahrzeugen)	129	- 228	7	330
47	Einzelhandel (ohne Handel mit Kraftfahrzeugen)	82	162	8	.
H	Verkehr und Lagerei	23	23	1	.
I	Gastgewerbe	18	103	44	2 238
J	Information und Kommunikation	37	- 9	-	-
K	Erbringung von Finanz- und Versicherungsdienstleistungen	4	93	-	-
L	Grundstücks- und Wohnungswesen	31	105	2	.
M	Erbringung von freiberuflichen; wissenschaftlichen und technischen Dienstleistungen	366	- 475	4	252
N	Erbringung von sonstigen wirtschaftlichen Dienstleistungen	35	177	6	223
P	Erziehung und Unterricht	9	- 138	-	-
Q	Gesundheits- und Sozialwesen	6	119	2	.
R	Kunst; Unterhaltung und Erholung	13	299	-	-
S	Erbringung von sonstigen Dienstleistungen	13	.	-	-
A-S	Wirtschaftszweige insgesamt	1 270	6 637	4 457	770 087

Code	Wirtschaftsabschnitte/-abteilungen	Steuerfreie Umsätze					
		insgesamt		darunter			
				mit Vorsteuerabzug		ohne Vorsteuerabzug	
		Fälle	1 000 EUR	Fälle	1 000 EUR	Fälle	1 000 EUR
A	Land- und Forstwirtschaft, Fischerei	1 006	76 269	660	61 602	409	14 667
B	Bergbau und Gewinnung von Steinen und Erden	56	84 857	56	84 359	8	.
C	Verarbeitendes Gewerbe	4 466	41 396 510	4 172	40 844 267	669	552 242
10	Herstellung von Nahrungs- und Futtermitteln	247	1 210 442	192	1 208 490	78	1 951
11	Getränkeherstellung	132	341 148	116	332 364	42	8 784
12	Tabakverarbeitung	3	.	3	.	-	-
13	Herstellung von Textilien	63	138 406	62	137 912	8	494
14	Herstellung von Bekleidung	36	66 663	34	66 661	2	.
15	Herstellung von Leder, Lederwaren und Schuhen	57	588 934	57	587 624	9	1 310
16	Herstellung von Holz-, Flecht-, Korb- und Korkwaren (ohne Möbel)	239	483 864	208	481 439	46	2 424
17	Herstellung von Papier, Pappe und Waren daraus	76	1 682 925	76	1 388 353	13	294 573
18	Herstellung von Druckerzeugnissen; Vervielfältigung von bespielten Ton-, Bild- und Datenträgern	220	34 422	205	33 976	34	446
19	Kokerei und Mineralölverarbeitung	4	7 089	4	7 089	-	-
20	Herstellung von chemischen Erzeugnissen	154	14 948 869	152	14 787 921	31	.
21	Herstellung von pharmazeutischen Erzeugnissen	19	.	17	.	9	53 190
22	Herstellung von Gummi- und Kunststoffwaren	269	2 596 295	266	2 594 376	32	1 919
23	Herstellung von Glas u. Glaswaren, Keramik, Verarbeitung von Steinen und Erden	279	1 284 343	245	1 281 327	58	3 016
24	Metallerzeugung und -bearbeitung	49	1 105 188	48	1 101 029	9	4 159
25	Herstellung von Metallerzeugnissen	801	998 141	750	990 803	92	7 338
26	Herstellung von Datenverarbeitungsgeräten, elektronischen und optischen Erzeugnissen	210	842 731	204	836 579	21	6 152
27	Herstellung von elektrischen Ausrüstungen	150	754 990	144	754 675	23	315
28	Maschinenbau	610	4 869 830	593	4 867 002	56	2 828
29	Herstellung von Kraftwagen und Kraftwagenteilen	108	3 169 558	101	3 169 431	15	.
30	Sonstiger Fahrzeugbau	31	315 935	30	315 918	3	.
31	Herstellung von Möbeln	128	111 823	119	111 746	17	77
32	Herstellung von sonstigen Waren	427	350 622	403	349 151	53	1 471
33	Reparatur und Installation von Maschinen und Ausrüstungen	154	22 558	143	21 857	18	702
D	Energieversorgung	222	116 502	89	95 022	160	21 480
E	Wasserversorg.; Abwasser- u. Abfallentsorgung und Beseitigung von Umweltverschmutzungen	131	206 909	105	192 413	45	14 497
F	Baugewerbe	1 549	581 640	1 057	286 659	561	294 982
G	Handel; Instandhaltung und Reparatur von Kraftfahrzeugen	9 389	13 591 865	8 190	13 457 456	2 169	134 409
45	Handel mit Kraftfahrzeugen; Instandhaltung und Reparatur von Kfz	2 297	854 090	1 961	839 128	716	14 962
46	Großhandel (ohne Handel mit Kraftfahrzeugen)	3 008	11 955 460	2 822	11 899 112	443	56 348
47	Einzelhandel (ohne Handel mit Kraftfahrzeugen)	4 084	782 314	3 407	719 215	1 010	63 099
H	Verkehr und Lagerei	921	323 309	711	298 635	305	24 675
I	Gastgewerbe	824	37 409	333	15 387	538	22 022
J	Information und Kommunikation	806	96 569	631	79 883	231	16 686
K	Erbringung von Finanz- und Versicherungsdienstleistungen	81	13 136	67	9 814	16	3 322
L	Grundstücks- und Wohnungswesen	2 471	754 350	334	48 329	2 213	706 021
M	Erbringung von freiberuflichen; wissenschaftlichen und technischen Dienstleistungen	2 047	273 005	1 181	194 826	971	78 179
N	Erbringung von sonstigen wirtschaftlichen Dienstleistungen	1 147	302 839	835	224 733	514	78 106
P	Erziehung und Unterricht	503	57 149	95	2 360	442	54 789
Q	Gesundheits- und Sozialwesen	863	4 083 696	89	10 832	815	4 072 864
R	Kunst; Unterhaltung und Erholung	530	874 637	220	8 574	325	.
S	Erbringung von sonstigen Dienstleistungen	649	146 306	394	53 598	286	92 708
A-S	Wirtschaftszweige insgesamt	27 661	63 016 957	19 219	55 968 747	10 677	7 048 210

Code	Wirtschaftszweig	Steuerpflichtige ¹	Steuerbarer Umsatz		
			insgesamt	Lieferungen und Leistungen	innergemeinschaftliche Erwerbe
		Anzahl	1 000 EUR		
A	Land- und Forstwirtschaft, Fischerei	8 465	2 196 732	2 143 854	52 878
01	Landwirtschaft, Jagd und damit verbundene Tätigkeiten	7 800	1 997 128	1 949 334	47 794
01.1	Anbau einjähriger Pflanzen	698	288 228	273 633	14 595
01.11	Anbau von Getreide (ohne Reis), Hülsenfrüchten und Ölsaaten	564	119 563	116 318	3 245
01.12	Anbau von Reis	-	-	-	-
01.13	Anbau von Gemüse und Melonen sowie Wurzeln und Knollen	115	144 515	135 155	9 360
01.13.1	Anbau von Gemüse und Melonen	84	134 967	125 719	9 249
01.13.2	Anbau von Kartoffeln sowie sonstigen Wurzeln und Knollen	31	9 547	9 436	111
01.14	Anbau von Zuckerrohr	-	-	-	-
01.15	Anbau von Tabak	-	-	-	-
01.16	Anbau von Faserpflanzen	-	-	-	-
01.19	Anbau von sonstigen einjährigen Pflanzen	19	24 150	22 160	1 989
01.19.1	Anbau von Zierpflanzen zum Schnitt	18	.	.	.
01.19.2	Erzeugung von Blumensamen	-	-	-	-
01.19.9	Anbau von sonstigen einjährigen Pflanzen a.n.g.	1	.	.	.
01.2	Anbau mehrjähriger Pflanzen	5 115	1 164 731	1 149 439	15 292
01.21	Anbau von Wein- und Tafeltrauben	5 061	1 143 740	1 129 294	14 447
01.22	Anbau von tropischen und subtropischen Früchten	-	-	-	-
01.23	Anbau von Zitrusfrüchten	-	-	-	-
01.24	Anbau von Kern- und Steinobst	41	17 474	16 831	643
01.25	Anbau von sonstigem Obst und Nüssen	5	.	2 455	.
01.25.1	Anbau von Erdbeeren	3	.	.	.
01.25.9	Anbau von sonstigem Obst (ohne Erdbeeren) und Nüssen	2	.	.	.
01.26	Anbau von ölhaltigen Früchten	-	-	-	-
01.27	Anbau von Pflanzen zur Herstellung von Getränken	-	-	-	-
01.28	Anbau von Gewürzpflanzen, Pflanzen für aromatische, narkotische und pharmazeutische Zwecke	3	246	246	-
01.29	Anbau sonstiger mehrjähriger Pflanzen	5	.	613	.
01.3	Betrieb von Baumschulen, sowie Anbau von Pflanzen zu Vermehrungszwecken	114	.	71 211	.
01.30.1	Anbau von Zimmerpflanzen, Beet- und Balkonpflanzen	53	.	38 282	.
01.30.2	Betrieb von Baumschulen	61	34 919	32 929	1 990
01.4	Tierhaltung	555	162 619	158 280	4 340
01.41	Haltung von Milchkühen	254	69 432	68 195	1 237
01.42	Haltung von anderen Rindern	18	2 063	2 057	6
01.43	Haltung von Pferden und Eseln	91	10 879	10 739	140
01.44	Haltung von Kamelen	-	-	-	-
01.45	Haltung von Schafen und Ziegen	22	1 755	1 652	103
01.46	Haltung von Schweinen	49	10 301	10 075	226
01.47	Haltung von Geflügel	25	47 669	46 321	1 348
01.49	Sonstige Tierhaltung	96	20 521	19 241	1 280
01.5	Gemischte Landwirtschaft	733	146 039	142 295	3 744
01.6	Erbringung von landwirtschaftlichen Dienstleistungen	578	157 503	153 968	3 535
01.61	Erbringung von landwirtschaftlichen Dienstleistungen für den Pflanzenbau	326	114 547	112 985	1 562
01.62	Erbringung von landwirtschaftlichen Dienstleistungen für die Tierhaltung	159	15 263	15 017	247
01.63	Nach der Ernte anfallende Tätigkeiten in der pflanzlichen Erzeugung	18	6 114	6 000	115
01.64	Saatgutaufbereitung	75	21 578	19 967	1 612
01.7	Jagd, Fallenstellerei und damit verbundene Tätigkeiten	7	.	508	.
02	Forstwirtschaft und Holzeinschlag	646	193 508	189 058	4 449
02.1	Forstwirtschaft	77	21 968	20 955	1 013
02.2	Holzeinschlag	192	60 496	58 897	1 600
02.3	Sammeln von wild wachsenden Produkten (ohne Holz)	-	-	-	-
02.4	Erbringung von Dienstleistungen für Forstwirtschaft und Holzeinschlag	377	111 043	109 207	1 836
03	Fischerei und Aquakultur	19	6 096	5 462	635
03.1	Fischerei	5	823	780	42
03.11	Meeresfischerei	-	-	-	-
03.12	Süßwasserfischerei	5	823	780	42

Code	Wirtschaftszweig	Steuerpflichtige ¹	Steuerbarer Umsatz		
			insgesamt	Lieferungen und Leistungen	innergemeinschaftliche Erwerbe
		Anzahl	1 000 EUR		
03.2	Aquakultur	14	5 274	4 681	592
03.21	Meeresaquakultur	-	-	-	-
03.22	Süßwasseraquakultur	14	5 274	4 681	592
B	Bergbau und Gewinnung von Steinen und Erden	125	.	1 266 035	.
05	Kohlenbergbau	-	-	-	-
05.1	Steinkohlenbergbau	-	-	-	-
05.2	Braunkohlenbergbau	-	-	-	-
06	Gewinnung von Erdöl und Erdgas	1	.	.	-
06.1	Gewinnung von Erdöl	1	.	.	-
06.2	Gewinnung von Erdgas	-	-	-	-
07	Erzbergbau	-	-	-	-
07.1	Eisenerzbergbau	-	-	-	-
07.2	NE-Metallerzbergbau	-	-	-	-
07.21	Bergbau auf Uran- und Thoriumerze	-	-	-	-
07.29	Sonstiger NE-Metallerzbergbau	-	-	-	-
08	Gewinnung von Steinen und Erden, sonstiger Bergbau	124	.	.	.
08.1	Gewinnung von Natursteinen, Kies, Sand, Ton und Kaolin	116	1 225 109	1 207 122	17 987
08.11	Gewinnung von Naturwerksteinen und Natursteinen, Kalk- und Gipsstein, Kreide und Schiefer	56	1 011 825	1 002 052	9 774
08.12	Gewinnung von Kies, Sand, Ton und Kaolin	60	213 284	205 071	8 213
08.9	Sonstiger Bergbau; Gewinnung von Steinen u. Erden a.n.g.	8	.	.	.
08.91	Bergbau auf chemische und Düngemittelminerale	1	.	.	-
08.92	Torfgewinnung	-	-	-	-
08.93	Gewinnung von Salz	-	-	-	-
08.99	Gewinnung von Steinen und Erden a.n.g.	7	34 789	.	.
09	Erbringung von Dienstleistungen für den Bergbau und für die Gewinnung von Steinen und Erden	-	-	-	-
09.1	Erbringung von Dienstleistungen für die Gewinnung von Erdöl und Erdgas	-	-	-	-
09.9	Erbringung von Dienstleistungen für den sonstigen Bergbau und die Gewinnung von Steinen und Erden	-	-	-	-
C	Verarbeitendes Gewerbe	12 812	112 446 528	99 345 274	13 101 254
10	Herstellung von Nahrungs- und Futtermitteln	1 693	6 712 498	6 026 374	686 125
10.1	Schlachten und Fleischverarbeitung	686	1 160 565	1 109 126	51 439
10.11	Schlachten (ohne Schlachten von Geflügel)	26	.	.	.
10.12	Schlachten von Geflügel	1	.	.	.
10.13	Fleischverarbeitung	659	871 898	835 676	36 222
10.2	Fischverarbeitung	5	.	8 815	.
10.3	Obst- und Gemüseverarbeitung	34	573 565	467 303	106 262
10.31	Kartoffelverarbeitung	2	.	.	.
10.32	Herstellung von Frucht- und Gemüsesäften	18	.	.	.
10.39	Sonstige Verarbeitung von Obst und Gemüse	14	33 954	32 723	1 232
10.4	Herstellung von pflanzlichen und tierischen Ölen und Fetten	11	8 518	7 305	1 213
10.41	Herstellung von Ölen und Fetten (ohne Margarine u. ä. Nahrungsfette)	11	8 518	7 305	1 213
10.42	Herstellung von Margarine u. ä. Nahrungsfetten	-	-	-	-
10.5	Milchverarbeitung	15	.	.	.
10.51	Milchverarbeitung (ohne Herstellung von Speiseeis)	2	.	.	.
10.52	Herstellung von Speiseeis	13	3 082	2 835	247
10.6	Mahl- und Schälmmühlen, Herstellung von Stärke und Stärkeerzeugnissen	33	365 499	.	.
10.61	Mahl- und Schälmmühlen	30	.	305 491	.
10.62	Herstellung von Stärke und Stärkeerzeugnissen	3	.	.	.
10.7	Herstellung von Back- und Teigwaren	767	1 785 388	1 641 102	144 286

Code	Wirtschaftszweig	Steuerpflichtige ¹	Steuerbarer Umsatz		
			insgesamt	Lieferungen und Leistungen	innergemeinschaftliche Erwerbe
		Anzahl	1 000 EUR		
10.71	Herstellung von Backwaren (ohne Dauerbackwaren)	753	1 035 570	966 005	69 565
10.72	Herstellung von Dauerbackwaren	10	.	.	.
10.73	Herstellung von Teigwaren	4	.	.	.
10.8	Herstellung von sonstigen Nahrungsmitteln	115	1 092 867	947 188	145 679
10.81	Herstellung von Zucker	-	-	-	-
10.82	Herstellung von Süßwaren (ohne Dauerbackwaren)	29	.	78 147	.
10.83	Verarbeitung von Kaffee und Tee, Herstellung von Kaffee-Ersatz	21	34 118	33 789	329
10.84	Herstellung von Würzmitteln und Soßen	17	84 878	.	.
10.85	Herstellung von Fertiggerichten	2	.	.	.
10.86	Herstellung von homogenisierten und diätetischen Nahrungsmitteln	5	.	4 536	.
10.89	Herstellung von sonstigen Nahrungsmitteln a.n.g.	41	849 320	726 840	122 480
10.9	Herstellung von Futtermitteln	27	106 968	97 864	9 104
10.91	Herstellung von Futtermitteln für Nutztiere	14	15 010	14 182	827
10.92	Herstellung von Futtermitteln für sonstige Tiere	13	91 959	83 682	8 277
11	Getränkeherstellung	321	2 950 618	2 769 625	180 993
11.01	Herstellung von Spirituosen	127	109 397	.	.
11.02	Herstellung von Traubenwein	136	1 379 239	1 265 284	113 955
11.03	Herstellung von Apfelwein u. anderen Fruchtweinen	7	.	833	.
11.04	Herstellung von Wermutwein u. sonstigen aromatisierten Weinen	1	.	.	.
11.05	Herstellung von Bier	30	797 353	780 154	17 199
11.06	Herstellung von Malz	2	.	.	.
11.07	Herstellung von Erfrischungsgetränken; Gewinnung natürlicher Mineralwässer	18	597 648	567 865	29 782
12	Tabakverarbeitung	3	.	.	.
13	Herstellung von Textilien	179	418 695	333 490	85 204
13.1	Spinnstoffaufbereitung und Spinnerei	1	.	.	.
13.2	Weberei	4	.	1 999	.
13.3	Veredlung von Textilien und Bekleidung	82	44 942	.	.
13.9	Herstellung von sonstigen Textilwaren	92	210 460	175 222	35 238
13.91	Herstellung von gewirktem und gestricktem Stoff	1	.	.	.
13.92	Herstellung von konfektionierten Textilwaren (ohne Bekleidung)	50	53 109	47 217	5 893
13.93	Herstellung von Teppichen	-	-	-	-
13.94	Herstellung von Seilerwaren	-	-	-	-
13.95	Herstellung von Vliesstoff und Erzeugnissen daraus (ohne Bekleidung)	6	.	88 883	.
13.96	Herstellung von technischen Textilien	10	20 621	.	.
13.99	Herstellung von sonstigen Textilwaren a.n.g.	25	20 300	18 044	2 256
14	Herstellung von Bekleidung	135	248 850	.	.
14.1	Herstellung von Bekleidung (ohne Pelzbekleidung)	121	210 929	192 068	18 861
14.11	Herstellung von Lederbekleidung	2	.	.	.
14.12	Herstellung von Arbeits- und Berufsbekleidung	9	102 531	89 372	13 159
14.13	Herstellung von sonstiger Oberbekleidung	94	105 506	99 883	5 623
14.14	Herstellung von Wäsche	2	.	.	.
14.19	Herstellung von sonstiger Bekleidung und Bekleidungszubehör a. n. g.	14	2 126	2 050	76
14.2	Herstellung von Pelzwaren	8	.	16 336	.
14.3	Herstellung von Bekleidung aus gewirktem und gestricktem Stoff	6	.	.	.
14.31	Herstellung von Strumpfwaren	2	.	.	.
14.39	Herstellung von sonstiger Bekleidung aus gewirktem und gestricktem Stoff	4	5 301	4 071	1 230
15	Herstellung von Leder, Lederwaren und Schuhen	110	1 320 234	1 072 669	247 565
15.1	Herstellung von Leder und Lederwaren (ohne Herstellung von Lederbekleidung)	44	84 001	78 020	5 981
15.11	Herstellung von Leder und Lederfaserstoff; Zurichtung und Färben von Fellen	5	846	627	219
15.12	Lederverarbeitung (ohne Herstellung von Lederbekleidung)	39	83 155	77 393	5 762
15.2	Herstellung von Schuhen	66	1 236 233	994 649	241 584
16	Herstellung von Holz-, Flecht-, Korb- und Korkwaren (ohne Möbel)	1 072	1 998 103	1 843 698	154 404

Code	Wirtschaftszweig	Steuerpflichtige ¹	Steuerbarer Umsatz		
			insgesamt	Lieferungen und Leistungen	innergemeinschaftliche Erwerbe
		Anzahl	1 000 EUR		
16.1	Säge-, Hobel- und Holzimprägnierwerke	108	296 857	278 639	18 218
16.2	Herstellung von sonstigen Holz-, Kork-, Flecht- und Korbwaren (ohne Möbel)	964	1 701 246	1 565 060	136 186
16.21	Herstellung von Furnier-, Sperrholz-, Holzfaser- und Holzspanplatten	12	.	.	.
16.22	Herstellung von Parketttafeln	1	.	.	.
16.23	Herstellung von sonstigen Konstruktionsteilen, Fertigbauteilen, Ausbauelementen und Fertigteilbauten aus Holz	812	895 977	854 909	41 068
16.24	Herstellung von Verpackungsmitteln, Lagerbehältern und Ladungsträgern aus Holz	66	210 266	190 862	19 405
16.29	Herstellung von Holzwaren a. n. g., Kork-, Flecht- und Korbwaren (ohne Möbel)	73	69 048	.	.
17	Herstellung von Papier, Pappe und Waren daraus	104	4 686 992	4 115 835	571 158
17.1	Herstellung von Holz- und Zellstoff, Papier, Karton und Pappe	13	1 358 654	1 205 722	152 931
17.11	Herstellung von Holz- und Zellstoff	1	.	.	.
17.12	Herstellung von Papier, Karton und Pappe	12	.	.	.
17.2	Herstellung von Waren aus Papier, Karton und Pappe	91	3 328 339	2 910 112	418 227
17.21	Herstellung von Wellpapier und -pappe sowie von Verpackungsmitteln aus Papier, Karton und Pappe	60	2 172 739	1 873 297	299 441
17.22	Herstellung von Haushalts-, Hygiene- und Toilettenartikeln aus Zellstoff, Papier und Pappe	7	.	.	.
17.23	Herstellung von Schreibwaren und Bürobedarf aus Papier, Karton und Pappe	5	.	.	.
17.24	Herstellung von Tapeten	-	-	-	-
17.29	Herstellung von sonstigen Waren aus Papier, Karton und Pappe	19	228 899	202 277	26 622
18	Herstellung von Druckerzeugnissen; Vervielfältigung von bespielten Ton-, Bild- und Datenträgern	580	565 312	544 420	20 892
18.1	Herstellung von Druckerzeugnissen	555	553 373	532 704	20 669
18.11	Drucken von Zeitungen	1	.	.	-
18.12	Drucken a.n.g.	329	328 566	319 397	9 169
18.13	Druck- und Mediovorstufe	187	.	203 566	.
18.14	Binden von Druckerzeugnissen und damit verbundene Dienstleistungen	38	.	.	.
18.2	Vervielfältigung von bespielten Ton-, Bild- und Datenträgern	25	11 939	11 716	223
19	Kokerei und Mineralölverarbeitung	4	.	15 011	.
19.1	Kokerei	-	-	-	-
19.2	Mineralölverarbeitung	4	.	15 011	.
20	Herstellung von chemischen Erzeugnissen	206	.	24 046 754	.
20.1	Herstellung von chemischen Grundstoffen, Düngemitteln und Stickstoffverbindungen, Kunststoffen in Primärformen und synthetischem Kautschuk in Primärformen	47	.	.	.
20.11	Herstellung von Industriegasen	5	.	20 228	.
20.12	Herstellung von Farbstoffen und Pigmenten	4	.	.	.
20.13	Herstellung von sonstigen anorganischen Grundstoffen und Chemikalien	7	374 498	.	.
20.14	Herstellung von sonstigen organischen Grundstoffen und Chemikalien	14	.	.	.
20.15	Herstellung von Düngemitteln und Stickstoffverbindungen	6	.	.	.
20.16	Herstellung von Kunststoffen in Primärformen	10	232 655	200 889	31 766
20.17	Herstellung von synthetischem Kautschuk in Primärformen	1	.	.	.
20.2	Herstellung von Schädlingsbekämpfung-, Pflanzenschutz- und Desinfektionsmitteln	3	.	.	.
20.3	Herstellung von Anstrichmitteln, Druckfarben und Kittungen	25	450 072	400 024	50 048
20.4	Herstellung von Seifen, Wasch-, Reinigungs- und Körperpflegemitteln sowie von Duftstoffen	65	588 953	.	.
20.41	Herstellung von Seifen, Wasch-, Reinigungs- und Poliermitteln	31	456 141	403 178	52 963
20.42	Herstellung von Körperpflegemitteln und Duftstoffen	34	132 812	.	.
20.5	Herstellung von sonstigen chemischen Erzeugnissen	65	2 219 402	1 982 259	237 144
20.51	Herstellung von pyrotechnischen Erzeugnissen	-	-	-	-
20.52	Herstellung von Klebstoffen	11	.	.	.
20.53	Herstellung von etherischen Ölen	1	.	.	-
20.59	Herstellung von sonstigen chemischen Erzeugnissen a.n.g.	53	1 924 742	.	.

Code	Wirtschaftszweig	Steuerpflichtige ¹	Steuerbarer Umsatz		
			insgesamt	Lieferungen und Leistungen	innergemeinschaftliche Erwerbe
		Anzahl	1 000 EUR		
20.6	Herstellung von Chemiefasern	1	.	.	-
21	Herstellung von pharmazeutischen Erzeugnissen	28	14 140 618	13 664 502	476 116
21.1	Herstellung von pharmazeutischen Grundstoffen	1	.	.	.
21.2	Herstellung von pharmazeutischen Spezialitäten und sonstigen pharmazeutischen Erzeugnissen	27	.	.	.
22	Herstellung von Gummi- und Kunststoffwaren	441	7 874 249	6 749 385	1 124 864
22.1	Herstellung von Gummiwaren	26	61 499	55 087	6 412
22.11	Herstellung und Runderneuerung von Bereifungen	2	.	.	.
22.19	Herstellung von sonstigen Gummiwaren	24	.	.	.
22.2	Herstellung von Kunststoffwaren	415	7 812 749	6 694 297	1 118 452
22.21	Herstellung von Platten, Folien, Schläuchen und Profilen aus Kunststoffen	76	2 293 441	2 036 685	256 756
22.22	Herstellung von Verpackungsmitteln aus Kunststoffen	35	2 777 778	2 302 244	475 534
22.23	Herstellung von Baubedarfsartikeln aus Kunststoffen	115	810 601	675 347	135 254
22.29	Herstellung von sonstigen Kunststoffwaren	189	1 930 929	1 680 021	250 907
23	Herstellung von Glas und Glaswaren, Keramik, Verarbeitung von Steinen und Erden	886	4 523 586	4 185 416	338 170
23.1	Herstellung von Glas und Glaswaren	66	1 324 887	1 218 725	106 162
23.11	Herstellung von Flachglas	4	28 053	.	.
23.12	Veredlung und Bearbeitung von Flachglas	20	93 864	87 891	5 973
23.13	Herstellung von Hohlglas	11	170 717	126 822	43 895
23.14	Herstellung von Glasfasern und Waren daraus	3	.	.	.
23.19	Herstellung, Veredlung und Bearbeitung von sonstigem Glas einschließlich technischer Glaswaren	28	.	.	.
23.2	Herstellung von feuerfest. keramisch. Werkstoffen und Waren	18	234 580	212 318	22 263
23.3	Herstellung von keramischen Baumaterialien	16	292 390	270 686	21 705
23.31	Herstellung von keramischen Wand- und Bodenfliesen u. -platten	10	.	.	.
23.32	Herstellung von Ziegeln und sonstiger Baukeramik	6	.	.	.
23.4	Herstellung von sonstigen Porzellan- und keramischen Erzeugnissen	96	292 620	244 664	47 955
23.41	Herstellung von keramischen Haushaltswaren und Ziergegenständen	74	81 911	77 585	4 326
23.42	Herstellung von Sanitärkeramik	4	87 727	60 443	27 284
23.43	Herstellung von Isolatoren und Isolierteilen aus Keramik	3	58 291	44 717	13 575
23.44	Herstellung von keramischen Erzeugnissen für sonstige technische Zwecke	7	29 395	27 187	2 209
23.49	Herstellung von sonstigen keramischen Erzeugnissen	8	35 295	34 734	561
23.5	Herstellung von Zement, Kalk und gebranntem Gips	4	158 919	158 499	420
23.51	Herstellung von Zement	1	.	.	.
23.52	Herstellung von Kalk und gebranntem Gips	3	.	.	.
23.6	Herstellung von Erzeugnissen aus Beton, Zement und Gips	227	1 721 302	1 619 972	101 330
23.61	Herstellung von Erzeugnissen aus Beton, Zement und Kalksandstein für den Bau	140	1 387 283	1 289 972	97 311
23.62	Herstellung von Gips erzeugnissen für den Bau	1	.	.	.
23.63	Herstellung von Frischbeton (Transportbeton)	22	291 976	288 809	3 166
23.64	Herstellung von Mörtel und anderem Beton (Trockenbeton)	3	.	.	.
23.65	Herstellung von Faserzementwaren	-	-	-	-
23.69	Herstellung von sonst. Erzeugnis. aus Beton, Zement und Gips a. n. g.	61	35 032	.	.
23.7	Be- und Verarbeitung von Naturwerksteinen und Natursteinen a. n. g.	407	184 839	178 508	6 331
23.9	Herstellung von Schleifkörpern und Schleifmitteln auf Unterlage sowie sonstigen Erzeugnissen aus nichtmetallischen Mineralien a. n. g.	52	314 049	282 045	32 004
23.91	Herstellung von Schleifkörpern und Schleifmitteln auf Unterlage	14	84 525	75 798	8 727
23.99	Herstellung von sonstigen Erzeugnissen aus nichtmetallischen Mineralien a. n. g.	38	229 524	206 247	23 277
24	Metallerzeugung und -bearbeitung	68	3 980 674	3 038 628	942 046
24.1	Erzeugung von Roheisen, Stahl und Ferrolegierungen	5	.	.	.
24.2	Herstellung von Stahlrohren, Rohrform-, Rohrverschluss- und Rohrverbindungsstücken aus Stahl	17	109 968	101 880	8 088
24.3	Sonst. erste Bearbeitung von Eisen und Stahl	7	166 278	138 288	27 990
24.31	Herstellung von Blankstahl	-	-	-	-
24.32	Herstellung von Kaltband mit einer Breite v. weniger als 600 mm	-	-	-	-

Code	Wirtschaftszweig	Steuerpflichtige ¹	Steuerbarer Umsatz		
			insgesamt	Lieferungen und Leistungen	innergemeinschaftliche Erwerbe
		Anzahl	1 000 EUR		
24.33	Herstellung von Kaltprofilen	4	.	.	.
24.34	Herstellung von kaltgezogenem Draht	3	.	.	.
24.4	Erzeugung und erste Bearbeitung von NE-Metallen	14	.	.	.
24.41	Erzeugung und erste Bearbeitung von Edelmetallen	-	-	-	-
24.42	Erzeugung und erste Bearbeitung von Aluminium	12	1 919 227	1 438 908	480 318
24.43	Erzeugung und erste Bearbeitung von Blei, Zink und Zinn	1	.	.	.
24.44	Erzeugung und erste Bearbeitung von Kupfer	-	-	-	-
24.45	Erzeugung und erste Bearbeitung von sonst. NE-Metallen	1	.	.	-
24.46	Aufbereitung von Kernbrennstoffen	-	-	-	-
24.5	Gießereien	25	414 218	390 272	23 946
24.51	Eisengießereien	9	.	.	.
24.52	Stahlgießereien	-	-	-	-
24.53	Leichtmetallgießereien	11	.	.	.
24.54	Buntmetallgießereien	5	.	.	.
25	Herstellung von Metallerzeugnissen	2 740	6 236 422	5 816 734	419 689
25.1	Stahl- und Leichtmetallbau	1 003	2 208 777	2 090 346	118 431
25.11	Herstellung von Metallkonstruktionen	674	1 777 365	1 672 062	105 303
25.12	Herstellung von Ausbauelementen aus Metall	329	431 412	418 284	13 128
25.2	Herstellung von Metalltanks und -behältern; Herstellung von Heizkörpern und -kesseln für Zentralheizungen	44	170 079	.	.
25.21	Herstellung von Heizkörpern und -kesseln für Zentralheizungen	4	.	.	.
25.29	Herstellung von Sammelbehältern, Tanks u. ä. Behältern aus Metall	40	.	104 713	.
25.3	Herstellung von Dampfkesseln (ohne Zentralheizungskessel)	4	.	40 312	.
25.4	Herstellung von Waffen und Munition	18	.	.	.
25.5	Herstellung von Schmiede-, Press-, Zieh- und Stanzteilen, gewalzten Ringen und pulvermetallurgischen Erzeugnissen	60	830 603	794 289	36 314
25.6	Oberflächenveredlung und Wärmebehandlung; Mechanik a. n. g.	1 212	1 264 259	1 220 007	44 251
25.61	Oberflächenveredlung und Wärmebehandlung	111	329 831	317 472	12 359
25.62	Mechanik a.n.g.	1 101	934 427	902 535	31 892
25.7	Herstellung von Schneidwaren, Werkzeugen, Schlössern und Beschlägen aus unedlen Metallen	160	448 028	405 327	42 701
25.71	Herstellung von Schneidwaren und Bestecken aus unedlen Metallen	-	-	-	-
25.72	Herstellung von Schlössern und Beschlägen aus unedlen Metallen	41	41 624	41 029	595
25.73	Herstellung von Werkzeugen	119	406 404	364 298	42 106
25.73.1	Herstellung von Handwerkzeugen	41	154 356	125 670	28 686
25.73.2	Herstellung von Sägen und von Maschinenwerkzeugen für die Holzbearbeitung	3	18 835	17 897	938
25.73.3	Herstellung von auswechselbaren Werkzeugen für die Metallbearbeitung a. n. g.	38	138 049	127 942	10 108
25.73.4	Herstellung von Geräten für die Landwirtschaft	-	-	-	-
25.73.5	Herstellung von sonstigen Werkzeugen	37	95 164	92 789	2 375
25.9	Herstellung von sonstigen Metallwaren	239	1 179 604	1 031 724	147 880
25.91	Herstellung von Fässern, Trommeln, Dosen, Eimern u. ä. Behältern aus Metall	9	62 991	50 886	12 105
25.92	Herstellung von Verpackungen und Verschlüssen aus Eisen, Stahl und NE-Metall	11	308 118	265 619	42 499
25.93	Herstellung von Drahtwaren, Ketten und Federn	26	96 297	70 076	26 221
25.94	Herstellung von Schrauben und Nieten	19	162 429	153 497	8 932
25.99	Herstellung von sonstigen Metallwaren a.n.g.	174	549 768	491 646	58 122
26	Herstellung von Datenverarbeitungsgeräten, elektronischen und optischen Erzeugnissen	379	2 254 653	1 962 326	292 328
26.1	Herstellung von elektronischen Bauelementen und Leiterplatten	81	399 474	365 586	33 888
26.11	Herstellung von elektronischen Bauelementen	70	281 679	258 569	23 110
26.11.1	Herstellung von Solarzellen und Solarmodulen	3	.	.	.
26.11.9	Herstellung von sonstigen elektronischen Bauelementen	67	.	.	.
26.12	Herstellung von bestückten Leiterplatten	11	117 795	107 017	10 778
26.2	Herstellung von DV-Geräten und peripheren Geräten	58	86 361	83 186	3 175
26.3	Herstellung von Geräten und Einrichtungen der Telekommunikationstechnik	44	199 174	.	.
26.4	Herstellung von Geräten der Unterhaltungselektronik	11	.	.	.
26.5	Herstellung von Mess-, Kontroll-, Navigations- u. ä. Instrumenten und Vorrichtungen; Herstellung von Uhren	152	.	533 067	.

Code	Wirtschaftszweig	Steuerpflichtige ¹	Steuerbarer Umsatz		
			insgesamt	Lieferungen und Leistungen	innergemeinschaftliche Erwerbe
		Anzahl	1 000 EUR		
26.51	Herstellung von Mess-, Kontroll-, Navigations- u. ä. Instrumenten und Vorrichtungen	150	.	.	.
26.51.1	Herstellung von elektrischen Mess-, Kontroll-, Navigations- u. ä. Instrumenten und Vorrichtungen	146	578 790	518 929	59 861
26.51.2	Herstellung von nicht elektrischen Mess-, Kontroll-, Navigations- u. ä. Instrumenten und Vorrichtungen	4	.	.	.
26.51.3	Herstellung von Prüfmaschinen	-	-	-	-
26.52	Herstellung von Uhren	2	.	.	.
26.6	Herstellung von Bestrahlungs- und Elektrotherapiegeräten und elektromedizinischen Geräten	12	67 589	63 474	4 115
26.7	Herstellung von optischen und fotografischen Instrumenten und Geräten	18	296 601	286 058	10 542
26.8	Herstellung von magnetischen und optischen Datenträgern	3	.	.	.
27	Herstellung von elektrischen Ausrüstungen	342	2 187 099	1 916 023	271 075
27.1	Herstellung von Elektromotoren, Generatoren, Transformatoren, Elektrizitätsverteilungs- und schalteinrichtungen	178	1 026 670	.	.
27.11	Herstellung von Elektromotoren, Generatoren und Transformatoren	109	612 380	536 525	75 854
27.12	Herstellung von Elektrizitätsverteilungs- und -schalteinrichtungen	69	414 290	.	.
27.2	Herstellung von Batterien und Akkumulatoren	-	-	-	-
27.3	Herstellung von Kabeln und elektrischem Installationsmaterial	36	261 537	207 021	54 516
27.31	Herstellung von Glasfaserkabeln	-	-	-	-
27.32	Herstellung von sonstigen elektronischen und elektrischen Drähten und Kabeln	9	178 733	137 937	40 796
27.33	Herstellung von elektrischem Installationsmaterial	27	82 804	69 084	13 720
27.4	Herstellung von elektrischen Lampen und Leuchten	32	.	114 308	.
27.5	Herstellung von Haushaltsgeräten	2	.	.	.
27.51	Herstellung von elektrischen Haushaltsgeräten	-	-	-	-
27.52	Herstellung von nicht elektrischen Haushaltsgeräten	2	.	.	.
27.9	Herstellung von sonstigen elektrischen Ausrüstungen und Geräten a. n. g.	94	497 740	436 402	61 338
28	Maschinenbau	1 045	9 172 681	8 328 933	843 747
28.1	Herstellung von nicht wirtschaftszweigspezifischen Maschinen	123	1 989 768	1 792 877	196 891
28.11	Herstellung von Verbrennungsmotoren und Turbinen (ohne Motoren für Luft- und Straßenfahrzeuge)	4	17 907	16 821	1 086
28.12	Herstellung von hydraulischen und pneumatischen Komponenten und Systemen	30	112 726	101 146	11 580
28.13	Herstellung von Pumpen und Kompressoren a.n.g.	26	1 089 632	972 558	117 074
28.14	Herstellung von Armaturen a.n.g.	20	81 280	73 915	7 365
28.15	Herstellung von Lagern, Getrieben, Zahnrädern und Antriebs-elementen	43	688 223	628 437	59 786
28.2	Herstellung von sonstigen nicht wirtschaftszweigspezifischen Maschinen	374	1 541 002	1 439 890	101 112
28.21	Herstellung von Öfen und Brennern	43	.	.	.
28.21.1	Herstellung von Solarwärmekollektoren	1	.	.	.
28.21.9	Herstellung von sonstigen Öfen und Brennern	42	60 991	.	.
28.22	Herstellung von Hebezeugen und Fördermitteln	76	728 789	675 761	53 027
28.23	Herstellung von Büromaschinen (ohne Datenverarbeitungsgeräte und periphere Geräte)	1	.	.	.
28.24	Herstellung von handgeführten Werkzeugen mit Motorantrieb	-	-	-	-
28.25	Herstellung von kälte- und lufttechnischen Erzeugnissen, nicht für den Haushalt	95	330 788	.	.
28.29	Herstellung von sonstigen nicht wirtschaftszweigspezifischen Maschinen a. n. g.	159	417 745	400 298	17 448
28.3	Herstellung von land- und forstwirtschaftlichen Maschinen	44	159 586	148 364	11 222
28.4	Herstellung von Werkzeugmaschinen	91	457 527	435 629	21 898
28.41	Herstellung von Werkzeugmaschinen für die Metallbearbeitung	62	227 516	215 623	11 893
28.49	Herstellung von sonstigen Werkzeugmaschinen	29	230 011	220 006	10 004
28.9	Herstellung von Maschinen für sonstige bestimmte Wirtschaftszweige	413	5 024 797	4 512 173	512 624
28.91	Herstellung von Maschinen für die Metallerzeugung, von Walzwerkseinrichtungen und Gießmaschinen	3	.	15 339	.
28.92	Herstellung von Bergwerks-, Bau- und Baustoffmaschinen	53	3 324 311	2 898 763	425 548
28.92.1	Herstellung von Bergwerksmaschinen	2	.	.	.
28.92.2	Herstellung von Bau- und Baustoffmaschinen	51	.	.	.
28.93	Herstellung von Maschinen für die Nahrungs- und Genussmittelerzeugung und die Tabakverarbeitung	29	240 744	228 285	12 459

Code	Wirtschaftszweig	Steuerpflichtige ¹	Steuerbarer Umsatz		
			insgesamt	Lieferungen und Leistungen	innergemeinschaftliche Erwerbe
		Anzahl	1 000 EUR		
28.94	Herstellung von Maschinen für die Textil- und Bekleidungsherstellung und die Lederverarbeitung	17	147 666	140 057	7 609
28.95	Herstellung von Maschinen für die Papiererzeugung und -verarbeitung	8	.	91 525	.
28.96	Herstellung von Maschinen für die Verarbeitung von Kunststoffen und Kautschuk	23	104 653	101 475	3 177
28.99	Herstellung von Maschinen für sonstige bestimmte Wirtschaftszweige a. n. g.	280	1 093 664	1 036 729	56 935
29	Herstellung von Kraftwagen und Kraftwagenteilen	231	7 874 762	6 384 709	1 490 052
29.1	Herstellung von Kraftwagen und Kraftwagenmotoren	7	51 552	46 733	4 820
29.10.1	Herstellung von Personenkraftwagen und Personenkraftwagenmotoren	6	.	.	.
29.10.2	Herstellung von Nutzkraftwagen und Nutzkraftwagenmotoren	1	.	.	.
29.2	Herstellung von Karosserien, Aufbauten und Anhängern	143	437 639	354 887	82 752
29.3	Herstellung von Teilen und Zubehör für Kraftwagen	81	7 385 570	5 983 090	1 402 481
29.31	Herstellung elektrischer und elektronischer Ausrüstungsgegenstände für Kraftwagen	2	.	.	.
29.32	Herstellung von sonstigen Teilen und sonstigem Zubehör für Kraftwagen	79	.	.	.
30	Sonstiger Fahrzeugbau	48	759 806	674 176	85 629
30.1	Schiff- und Bootsbau	11	.	17 449	.
30.11	Schiffbau (ohne Boots- und Yachtbau)	2	.	.	.
30.12	Boots- und Yachtbau	9	.	.	.
30.2	Schienenfahrzeugbau	7	66 039	60 008	6 031
30.20.1	Herstellung von Lokomotiven und anderen Schienenfahrzeugen	6	.	.	.
30.20.2	Herstellung von Eisenbahninfrastruktur	1	.	.	.
30.3	Luft- und Raumfahrzeugbau	18	.	.	.
30.4	Herstellung von militärischen Kampffahrzeugen	2	.	.	.
30.9	Herstellung von Fahrzeugen a.n.g.	10	28 762	23 936	4 826
30.91	Herstellung von Krafrädern	2	.	.	.
30.92	Herstellung von Fahrrädern sowie von Behindertenfahrzeugen	6	13 985	10 487	3 499
30.99	Herstellung von sonstigen Fahrzeugen a.n.g.	2	.	.	.
31	Herstellung von Möbeln	512	653 855	601 062	52 793
31.01	Herstellung von Büro- und Ladenmöbeln	48	163 318	143 316	20 002
31.02	Herstellung von Küchenmöbeln	2	.	.	.
31.03	Herstellung von Matratzen	8	.	.	.
31.09	Herstellung von sonstigen Möbeln	454	454 302	423 960	30 341
31.09.1	Herstellung von Polstermöbeln	15	17 156	15 441	1 715
31.09.9	Herstellung von sonstigen Möbeln a.n.g.	439	437 146	408 519	28 627
32	Herstellung von sonstigen Waren	1 165	1 772 280	1 655 368	116 912
32.1	Herstellung von Münzen, Schmuck und ähnlichen Erzeugnissen	438	370 851	337 880	32 971
32.11	Herstellung von Münzen	1	.	.	.
32.12	Herstellung von Schmuck,Gold,Silberschmiedwaren (oh.Fantasieschmuck)	404	343 257	.	.
32.13	Herstellung von Fantasieschmuck	33	.	.	.
32.2	Herstellung von Musikinstrumenten	40	.	11 578	.
32.3	Herstellung von Sportgeräten	29	117 671	104 120	13 551
32.4	Herstellung von Spielwaren	31	.	.	.
32.5	Herstellung von medizinischen und zahnmedizinischen Apparaten und Materialien	502	740 760	718 895	21 866
32.50.1	Herstellung von medizintechnischen Apparaten und Materialien a. n. g.	56	428 567	412 701	15 865
32.50.2	Herstellung von orthopädischen Erzeugnissen	90	88 038	86 135	1 902
32.50.3	Zahn technische Laboratorien	356	224 156	220 058	4 098
32.9	Herstellung von Erzeugnissen a.n.g.	125	179 723	.	.
32.91	Herstellung von Besen und Bürsten	5	.	.	.
32.99	Herstellung von sonstigen Erzeugnissen a.n.g.	120	.	81 947	.
33	Reparatur und Installation von Maschinen und Ausrüstungen	520	706 927	693 598	13 329
33.1	Reparatur von Metallerzeugnissen, Maschinen und Ausrüstungen	313	250 127	243 645	6 482
33.11	Reparatur von Metallerzeugnissen	15	16 699	16 544	155
33.12	Reparatur von Maschinen	208	197 207	192 131	5 076
33.13	Reparatur von elektronischen und optischen Geräten	13	9 656	9 153	503

Code	Wirtschaftszweig	Steuerpflichtige ¹	Steuerbarer Umsatz		
			insgesamt	Lieferungen und Leistungen	innergemeinschaftliche Erwerbe
		Anzahl	1 000 EUR		
33.14	Reparatur von elektrischen Ausrüstungen	14	4 683	4 665	18
33.15	Reparatur und Instandhaltung von Schiffen, Booten und Yachten	12	12 443	11 914	530
33.16	Reparatur und Instandhaltung von Luft- und Raumfahrzeugen	6	3 014	.	.
33.17	Reparatur und Instandhaltung von Fahrzeugen a. n. g.	29	3 225	3 215	11
33.19	Reparatur von sonstigen Ausrüstungen	16	3 199	.	.
33.2	Installation von Maschinen und Ausrüstungen a.n.g.	207	456 800	449 953	6 847
D	Energieversorgung	3 278	6 588 566	6 561 568	26 998
35	Energieversorgung	3 278	6 588 566	6 561 568	26 998
35.1	Elektrizitätsversorgung	3 112	6 153 219	6 129 157	24 062
35.11	Elektrizitätserzeugung	3 007	1 127 163	1 111 044	16 119
35.11.1	Elektrizitätserzeugung ohne Verteilung	403	46 974	46 392	583
35.11.2	Elektrizitätserzeugung mit Fremdbezug zur Verteilung	681	318 041	317 176	865
35.11.3	Elektrizitätserzeugung ohne Fremdbezug zur Verteilung	1 923	762 148	747 476	14 672
35.12	Elektrizitätsübertragung	1	.	.	.
35.13	Elektrizitätsverteilung	51	.	1 174 518	.
35.14	Elektrizitätshandel	53	3 847 631	.	.
35.2	Gasversorgung	92	350 851	348 955	1 896
35.21	Gaserzeugung	82	58 181	56 842	1 340
35.21.1	Gaserzeugung ohne Verteilung	-	-	-	-
35.21.2	Gaserzeugung mit Fremdbezug zur Verteilung	57	41 516	40 916	600
35.21.3	Gaserzeugung ohne Fremdbezug zur Verteilung	25	16 665	15 925	740
35.22	Gasverteilung durch Rohrleitungen	3	.	.	.
35.23	Gashandel durch Rohrleitungen	7	.	.	.
35.3	Wärme- und Kälteversorgung	74	84 496	83 455	1 041
E	Wasserversorgung; Abwasser- und Abfallentsorgung und Beseitigung von Umweltverschmutzungen	548	.	1 938 756	.
36	Wasserversorgung	162	468 898	468 550	348
36.00.1	Wassergewinnung mit Fremdbezug zur Verteilung	12	.	.	.
36.00.2	Wassergewinnung ohne Fremdbezug zur Verteilung	145	.	419 027	.
36.00.3	Wasserverteilung ohne Gewinnung	5	.	.	.
37	Abwasserentsorgung	72	92 979	92 630	349
37.00.1	Betrieb der Sammelkanalisation	64	90 776	90 428	349
37.00.2	Betrieb von Kläranlagen	8	2 203	2 203	.
38	Sammlung, Behandlung und Beseitigung von Abfällen; Rückgewinnung	291	1 388 500	1 352 032	36 468
38.1	Sammlung von Abfällen	90	.	386 912	.
38.11	Sammlung nicht gefährlicher Abfälle	88	.	.	.
38.12	Sammlung gefährlicher Abfälle	2	.	.	.
38.2	Abfallbehandlung und -beseitigung	71	207 733	207 095	638
38.21	Behandlung und Beseitigung nicht gefährlicher Abfälle	67	.	201 039	.
38.22	Behandlung und Beseitigung gefährlicher Abfälle	4	.	6 056	.
38.3	Rückgewinnung	130	.	758 025	.
38.31	Zerlegen von Schiffs- und Fahrzeugwracks und anderen Altwaren	16	.	12 030	.
38.32	Rückgewinnung sortierter Werkstoffe	114	.	745 995	.
39	Beseitigung von Umweltverschmutzungen und sonstige Entsorgung	23	.	25 544	.
F	Baugewerbe	17 744	15 303 728	15 068 674	235 054
41	Hochbau	1 601	5 973 863	5 864 398	109 465
41.1	Erschließung von Grundstücken; Bauträger	277	534 457	528 590	5 868
41.10.1	Erschließung von unbebauten Grundstücken	35	124 194	123 748	446
41.10.2	Bauträger für Nichtwohngebäude	30	53 385	53 382	3
41.10.3	Bauträger für Wohngebäude	212	356 878	351 460	5 418
41.2	Bau von Gebäuden	1 324	5 439 405	5 335 808	103 597
41.20.1	Bau von Gebäuden (ohne Fertigteilkonstruktion)	1 229	4 812 637	4 741 936	70 701

Code	Wirtschaftszweig	Steuerpflichtige ¹	Steuerbarer Umsatz		
			insgesamt	Lieferungen und Leistungen	innergemeinschaftliche Erwerbe
		Anzahl	1 000 EUR		
41.20.2	Errichtung von Fertigteilmbauten	95	626 769	593 872	32 896
42	Tiefbau	578	1 726 215	1 718 374	7 840
42.1	Bau von Straßen und Bahnverkehrsstrecken	365	1 223 049	1 216 619	6 430
42.11	Bau von Straßen	336	1 140 134	1 136 706	3 428
42.12	Bau von Bahnverkehrsstrecken	20	.	67 124	.
42.13	Brücken- und Tunnelbau	9	.	12 789	.
42.2	Leitungstiefbau und Kläranlagenbau	112	359 004	358 084	920
42.21	Rohrleitungstiefbau, Brunnenbau und Kläranlagenbau	92	330 436	329 583	853
42.22	Kabelnetzleitungstiefbau	20	28 568	28 501	67
42.9	Sonstiger Tiefbau	101	144 162	143 671	491
42.91	Wasserbau	6	.	4 618	.
42.99	Sonstiger Tiefbau a.n.g.	95	.	139 053	.
43	Vorbereitende Baustellenarbeiten, Bauinstallation und sonstiges Ausbaugewerbe	15 565	7 603 651	7 485 902	117 749
43.1	Abbrucharbeiten und vorbereitende Baustellenarbeiten	599	399 533	398 254	1 279
43.11	Abbrucharbeiten	264	189 455	188 731	724
43.12	Vorbereitende Baustellenarbeiten	328	200 159	199 744	414
43.13	Test- und Suchbohrung	7	9 920	9 779	141
43.2	Bauinstallation	5 487	3 375 326	3 341 971	33 355
43.21	Elektroinstallation	1 714	1 108 007	1 095 594	12 413
43.22	Gas-, Wasser-, Heizungs- sowie Lüftungs- und Klimainstallation	2 145	1 677 549	1 670 607	6 942
43.29	Sonstige Bauinstallation	1 628	589 770	575 769	14 000
43.29.1	Dämmung gegen Kälte, Wärme, Schall und Erschütterung	1 187	375 238	365 727	9 511
43.29.9	Sonstige Bauinstallation a.n.g.	441	214 531	210 042	4 490
43.3	Sonstiger Ausbau	6 156	1 825 608	1 795 239	30 369
43.31	Anbringen von Stuckaturen, Gipserei und Verputzerei	498	190 657	190 302	355
43.32	Bautischlerei und -schlosserei	1 459	446 362	435 120	11 242
43.33	Fußboden-, Fliesen- und Plattenlegerei, Tapeziererei	2 195	533 862	525 957	7 904
43.34	Malerei und Glaserei	1 672	548 101	539 883	8 218
43.34.1	Maler- und Lackierergewerbe	1 582	510 693	503 275	7 418
43.34.2	Glasergewerbe	90	37 409	36 609	800
43.39	Sonstiger Ausbau a.n.g.	332	106 626	103 976	2 650
43.9	Sonstige spezialisierte Bautätigkeiten	3 323	2 003 183	1 950 438	52 746
43.91	Dachdeckerei und Zimmerei	1 651	988 972	984 455	4 517
43.91.1	Dachdeckerei und Bauspenglerei	1 007	638 795	637 089	1 706
43.91.2	Zimmerei und Ingenieurholzbau	644	350 177	347 366	2 811
43.99	Sonstige spezialisierte Bautätigkeiten a.n.g.	1 672	1 014 211	965 982	48 229
43.99.1	Gerüstbau	221	130 875	130 325	551
43.99.2	Schornstein-, Feuerungs- und Industrieofenbau	95	67 687	48 463	19 224
43.99.9	Baugewerbe a.n.g.	1 356	815 648	787 195	28 454
G	Handel; Instandhaltung und Reparatur von Kraftfahrzeugen	29 385	75 815 814	62 382 139	13 433 674
45	Handel mit Kraftfahrzeugen; Instandhaltung und Reparatur von Kraftfahrzeugen	5 888	12 814 789	10 883 188	1 931 601
45.1	Handel mit Kraftwagen	2 387	8 032 560	7 029 491	1 003 069
45.11	Handel mit Kraftwagen mit einem Gesamtgewicht von 3,5 t oder weniger	2 305	5 872 082	5 619 186	252 896
45.19	Handel mit Kraftwagen mit einem Gesamtgewicht von mehr als 3,5 t	82	2 160 478	1 410 305	750 173
45.2	Instandhaltung und Reparatur von Kraftwagen	2 042	1 128 618	1 091 373	37 245
45.20.1	Lackieren von Kraftwagen	218	152 094	151 170	923
45.20.2	Autowaschanlagen	173	36 830	36 652	178
45.20.3	Instandhaltung und Reparatur von Kraftwagen mit einem Gesamtgewicht von 3,5 t oder weniger (ohne Lackierung und Autowäsche)	1 582	828 169	807 340	20 829
45.20.4	Instandhaltung und Reparatur von Kraftwagen mit einem Gesamtgewicht von mehr als 3,5 t (ohne Lackierung und Autowäsche)	69	111 525	96 210	15 316
45.3	Handel mit Kraftwagenteilen und -zubehör	1 172	3 341 646	2 491 310	850 336
45.31	Großhandel m.Kraftwagenteilen und -zubehör	231	2 686 339	1 907 137	779 202
45.32	Einzelhandel mit Kraftwagenteilen und -zubehör	941	655 307	584 173	71 134

Code	Wirtschaftszweig	Steuerpflichtige ¹	Steuerbarer Umsatz		
			insgesamt	Lieferungen und Leistungen	innergemeinschaftliche Erwerbe
		Anzahl	1 000 EUR		
45.4	Handel mit Krafträdern, Kraftradteilen und -zubehör; Instandhaltung und Reparatur von Krafträdern	287	311 965	271 014	40 951
46	Großhandel (ohne Handel mit Kraftfahrzeugen)	7 446	46 663 107	35 882 103	10 781 004
46.1	Handelsvermittlung	2 657	857 862	765 615	92 247
46.11	Handelsvermittlung von landwirtschaftlichen Grundstoffen, lebenden Tieren, textilen Rohstoffen und Halbwaren	52	13 407	12 057	1 349
46.12	Handelsvermittlung von Brennstoffen, Erzen, Metallen und technischen Chemikalien	48	23 878	19 000	4 878
46.13	Handelsvermittlung von Holz, Baustoffen und Anstrichmitteln	298	59 257	56 931	2 326
46.13.1	Handelsvermittlung von Rohholz, Holzhalbwaren und Bauelementen aus Holz	30	2 807	2 787	21
46.13.2	Handelsvermittlung von Baustoffen und Anstrichmitteln	268	56 450	54 144	2 305
46.14	Handelsvermittlung von Maschinen, technischem Bedarf, Wasser- und Luftfahrzeugen	468	206 830	180 148	26 682
46.15	Handelsvermittlung von Möbeln, Einrichtungs- und Haushaltsgegenständen, Eisen- und Metallwaren	297	83 093	75 574	7 519
46.16	Handelsvermittlung von Textilien, Bekleidung, Schuhen und Lederwaren	186	47 785	41 120	6 665
46.17	Handelsvermittlung von Nahrungsmitteln, Getränken und Tabakwaren	207	136 205	128 160	8 045
46.18	Handelsvermittlung von sonstigen Waren	824	232 123	202 219	29 904
46.18.1	Handelsvermittlung von feinmechanischen, Foto- und optischen Erzeugnissen	7	.	.	.
46.18.2	Handelsvermittlung von Uhren, Edelmetallwaren und Schmuck	17	3 369	2 968	401
46.18.3	Handelsvermittlung von Spielwaren und Musikinstrumenten	3	.	.	.
46.18.4	Handelsvermittlung von pharmazeutischen Erzeugnissen, medizinischen und orthopädischen Artikeln und Laborbedarf, Ärztebedarf, Dentalbedarf, zahnärztlichen Instrumenten, Krankenhaus- und Altenpflegebedarf	73	23 055	21 674	1 381
46.18.5	Handelsvermittlung von kosmetischen Erzeugnissen und Körperpflegemitteln	38	14 843	12 223	2 620
46.18.6	Handelsvermittlung von Karton, Papier und Pappe, Schreibwaren, Bürobedarf, Geschenkung Werbeartikeln, Verpackungsmitteln und Tapeten	50	14 518	.	.
46.18.7	Handelsvermittlung von Büchern, Zeitschriften, Zeitungen, Musikalien und sonstigen Druckerzeugnissen	18	4 830	4 767	63
46.18.9	Handelsvermittlung von sonstigen Waren a. n. g.	618	164 709	141 596	23 113
46.19	Handelsvermittlung von Waren ohne ausgeprägten Schwerpunkt	277	55 285	50 407	4 878
46.2	Großhandel mit landwirtschaftlichen Grundstoffen und lebenden Tieren	271	965 171	905 881	59 290
46.21	Großhandel mit Getreide, Rohtabak, Saatgut und Futtermitteln	103	656 313	624 259	32 054
46.22	Großhandel mit Blumen und Pflanzen	70	97 021	80 744	16 277
46.23	Großhandel mit lebenden Tieren	73	183 075	175 789	7 286
46.24	Großhandel mit Häuten, Fellen und Leder	25	28 762	25 090	3 672
46.3	Großhandel mit Nahrungs- und Genussmitteln, Getränken und Tabakwaren	940	6 463 754	5 596 879	866 875
46.31	Großhandel mit Obst, Gemüse und Kartoffeln	125	1 499 594	1 262 017	237 577
46.32	Großhandel mit Fleisch und Fleischwaren	52	284 592	234 369	50 223
46.33	Großhandel mit Milch, Milcherzeugnissen, Eiern, Speiseölen und Nahrungsfetten	35	817 024	701 082	115 943
46.34	Großhandel mit Getränken	491	1 968 465	1 718 145	250 320
46.35	Großhandel mit Tabakwaren	14	58 037	58 037	-
46.36	Großhandel mit Zucker, Süßwaren und Backwaren	38	265 383	229 019	36 365
46.37	Großhandel mit Kaffee, Tee, Kakao und Gewürzen	8	111 539	81 612	29 927
46.38	Großhandel mit sonstigen Nahrungs- und Genussmitteln	111	706 456	590 522	115 934
46.38.1	Großhandel mit Fisch und Fischerzeugnissen	4	.	4 296	.
46.38.2	Großhandel mit Mehl und Getreideprodukten	3	.	12 924	.
46.38.9	Großhandel mit Nahrungs- und Genussmitteln a. n. g.	104	687 629	573 302	114 327
46.39	Großhandel mit Nahrungs- und Genussmitteln, Getränken und Tabakwaren, ohne ausgeprägten Schwerpunkt	66	752 663	722 076	30 587
46.39.1	Großhandel mit tiefgefrorenen Nahrungsmitteln, ohne ausgeprägten Schwerpunkt	13	21 648	19 804	1 845
46.39.9	Großhandel mit sonstigen Nahrungs- und Genussmitteln, Getränken und Tabakwaren, ohne ausgeprägten Schwerpunkt	53	731 015	702 273	28 742
46.4	Großhandel mit Gebrauchs- und Verbrauchsgütern	1 109	21 832 966	14 835 663	6 997 303
46.41	Großhandel mit Textilien	64	99 689	85 310	14 379
46.42	Großhandel m. Bekleidung und Schuhen	80	780 375	608 113	172 262
46.42.1	Großhandel mit Bekleidung	61	649 380	502 199	147 181
46.42.2	Großhandel mit Schuhen	19	130 995	105 914	25 081

Code	Wirtschaftszweig	Steuerpflichtige ¹	Steuerbarer Umsatz		
			insgesamt	Lieferungen und Leistungen	innergemeinschaftliche Erwerbe
		Anzahl	1 000 EUR		
46.43	Großhandel mit Foto- und optischen Erzeugnissen, elektrischen Haushaltsgeräten und Geräten der Unterhaltungselektronik	123	378 245	336 114	42 130
46.43.1	Großhandel mit Foto- und optischen Erzeugnissen	18	65 776	60 577	5 198
46.43.2	Großhandel mit elektrischen Haushaltsgeräten	38	194 109	169 507	24 602
46.43.3	Großhandel mit Geräten der Unterhaltungselektronik	67	118 360	106 030	12 330
46.44	Großhandel mit keramischen Erzeugnissen, Glaswaren und Reinigungsmitteln	86	289 970	228 192	61 778
46.44.1	Großhandel mit keramischen Erzeugnissen und Glaswaren	48	199 470	161 006	38 464
46.44.2	Großhandel mit Wasch-, Putz- und Reinigungsmitteln	38	90 500	67 185	23 314
46.45	Großhandel mit kosmetischen Erzeugnissen und Körperpflegemitteln	44	1 126 808	1 011 532	115 276
46.46	Großhandel mit pharmazeutischen, medizinischen und orthopädischen Erzeugnissen	203	16 878 169	10 729 739	6 148 430
46.46.1	Großhandel mit pharmazeutischen Erzeugnissen	68	15 859 031	9 969 890	5 889 140
46.46.2	Großhandel mit medizinischen und orthopädischen Artikeln, Dental- und Laborbedarf	135	1 019 139	759 849	259 289
46.47	Großhandel mit Möbeln, Teppichen, Lampen und Leuchten	66	109 046	93 356	15 690
46.48	Großhandel mit Uhren und Schmuck	143	110 913	99 111	11 802
46.49	Großhandel mit sonstigen Gebrauchs- und Verbrauchsgütern	300	2 059 751	1 644 195	415 556
46.49.1	Großhandel mit Spielwaren und Musikinstrumenten	25	98 246	84 624	13 622
46.49.2	Großhandel mit Fahrrädern, Fahrradteilen und -zubehör, Sport- und Campingartikeln (ohne Campingmöbel)	48	91 198	78 602	12 595
46.49.3	Großhandel mit Lederwaren, Reisegepäck, Geschenk- und Werbeartikeln	70	156 261	152 179	4 082
46.49.4	Großhandel mit Karton, Papier, Pappe, Schreibwaren, Bürobedarf, Büchern, Zeitschriften und Zeitungen	99	1 181 122	855 652	325 471
46.49.5	Großhandel mit nicht elektrischen Haushaltsgeräten, Haushaltswaren aus Metall sowie sonstigen Gebrauchs- und Verbrauchsgütern a. n. g.	58	532 924	473 138	59 786
46.5	Großhandel mit Geräten der Informations- und Kommunikationstechnik	151	3 715 284	2 951 507	763 777
46.51	Großhandel mit Datenverarbeitungsgeräten, peripheren Geräten und Software	76	3 191 289	2 510 895	680 393
46.52	Großhandel mit elektronischen Bauteilen und Telekommunikationsgeräten	75	523 995	440 612	83 383
46.6	Großhandel mit sonstigen Maschinen, Ausrüstungen und Zubehör	938	2 715 231	2 237 584	477 647
46.61	Großhandel mit landwirtschaftlichen Maschinen und Geräten	141	361 994	334 970	27 024
46.62	Großhandel mit Werkzeugmaschinen	54	76 214	70 761	5 454
46.63	Großhandel mit Bergwerks-, Bau- und Baustoffmaschinen	55	416 795	372 248	44 547
46.64	Großhandel mit Textil-, Näh- und Strickmaschinen	8	19 849	16 777	3 072
46.65	Großhandel mit Büromöbeln	22	20 529	19 942	587
46.66	Großhandel mit sonstigen Büromaschinen und -einrichtungen	72	103 729	98 826	4 903
46.69	Großhandel mit sonstigen Maschinen und Ausrüstungen	586	1 716 121	1 324 061	392 060
46.7	Sonstiger Großhandel	1 235	9 938 262	8 436 393	1 501 869
46.71	Großhandel mit festen Brennstoffen und Mineralölerzeugnissen	48	1 427 422	1 416 336	11 086
46.71.1	Großhandel mit festen Brennstoffen	8	.	2 893	.
46.71.2	Großhandel mit Mineralölerzeugnissen	40	.	1 413 443	.
46.72	Großhandel mit Erzen, Metallen und Metallhalbzeug	79	1 447 858	879 562	568 296
46.73	Großhandel mit Holz, Baustoffen, Anstrichmitteln und Sanitärkeramik	460	3 231 314	2 882 950	348 364
46.73.1	Großhandel mit Holz, Baustoffen, Anstrichmitteln und Sanitärkeramik, ohne ausgeprägten Schwerpunkt	23	333 494	328 487	5 007
46.73.2	Großhandel mit Roh- und Schnittholz	50	121 159	109 156	12 003
46.73.3	Großhandel mit sonstigen Holzhalbwaren sowie Bauelementen aus Holz	70	232 826	177 829	54 998
46.73.4	Großhandel mit Baustoffen und Bauelementen aus mineralischen Stoffen	253	1 763 501	1 699 108	64 394
46.73.5	Großhandel mit Flachglas	19	306 957	196 592	110 365
46.73.6	Großhandel mit Anstrichmitteln	24	115 713	111 851	3 862
46.73.7	Großhandel mit Sanitärkeramik	13	345 632	252 021	93 611
46.73.8	Großhandel mit Tapeten und Bodenbelägen (ohne Teppiche)	8	12 032	7 907	4 124
46.74	Großhandel mit Metall- und Kunststoffwaren für Bauzwecke sowie Installationsbedarf für Gas, Wasser und Heizung	213	1 030 624	935 856	94 768
46.74.1	Großhandel mit Werkzeugen und Kleiseisenwaren	116	280 760	266 581	14 179
46.74.2	Großhandel mit Installationsbedarf für Gas, Wasser und Heizung	44	538 074	483 124	54 951
46.74.3	Großhandel mit Metall- und Kunststoffwaren für Bauzwecke	53	211 790	186 152	25 638
46.75	Großhandel mit chemischen Erzeugnissen	163	2 349 174	1 925 848	423 326
46.76	Großhandel mit sonstigen Halbwaren	30	270 213	216 406	53 808
46.77	Großhandel mit Altmaterialien und Reststoffen	242	181 657	179 435	2 221
46.9	Großhandel ohne ausgeprägten Schwerpunkt	145	174 576	152 580	21 997

Code	Wirtschaftszweig	Steuerpflichtige ¹	Steuerbarer Umsatz		
			insgesamt	Lieferungen und Leistungen	innergemeinschaftliche Erwerbe
		Anzahl	1 000 EUR		
47	Einzelhandel (ohne Handel mit Kraftfahrzeugen)	16 051	16 337 918	15 616 848	721 069
47.1	Einzelhandel mit Waren verschiedener Art (in Verkaufsräumen)	1 411	2 110 732	2 081 666	29 067
47.11	Einzelhandel mit Waren verschiedener Art, Hauptrichtung Nahrungs- und Genussmittel, Getränke und Tabakwaren	828	1 942 684	1 926 517	16 167
47.19	Sonstiger Einzelhandel mit Waren verschiedener Art	583	168 048	155 149	12 900
47.2	Einzelhandel mit Nahrungs- und Genussmitteln, Getränken und Tabakwaren (in Verkaufsräumen)	1 861	864 913	826 141	38 772
47.21	Einzelhandel mit Obst, Gemüse und Kartoffeln	308	183 455	170 820	12 636
47.22	Einzelhandel mit Fleisch und Fleischwaren	98	44 048	42 259	1 789
47.23	Einzelhandel mit Fisch, Meeresfrüchten und Fischerzeugnissen	40	15 062	13 500	1 562
47.24	Einzelhandel mit Back- und Süßwaren	284	81 853	81 461	392
47.25	Einzelhandel mit Getränken	639	298 187	284 137	14 050
47.26	Einzelhandel mit Tabakwaren	112	50 576	50 439	136
47.29	Sonstiger Einzelhandel mit Nahrungs- und Genussmitteln	380	191 732	183 525	8 207
47.3	Einzelhandel mit Motorenkraftstoffen (Tankstellen)	476	909 325	908 665	660
47.30.1	Einzelhandel in fremdem Namen mit Motorenkraftstoffen (Agenturtankstellen)	363	523 418	522 800	618
47.30.2	Einzelhandel in eigenem Namen mit Motorenkraftstoffen (Freie Tankstellen)	113	385 907	385 865	42
47.4	Einzelhandel mit Geräten der Informations- und Kommunikationstechnik (in Verkaufsräumen)	963	425 309	405 129	20 179
47.41	Einzelhandel mit Datenverarbeitungsgeräten, peripheren Geräten und Software	475	212 344	204 859	7 485
47.42	Einzelhandel mit Telekommunikationsgeräten	201	69 346	65 179	4 166
47.43	Einzelhandel mit Geräten der Unterhaltungselektronik	287	143 619	135 091	8 528
47.5	Einzelhandel mit sonstigen Haushaltsgeräten, Textilien, Heimwerker- und Einrichtungsbedarf (in Verkaufsräumen)	2 822	5 091 675	4 745 866	345 809
47.51	Einzelhandel mit Textilien	357	113 840	104 991	8 849
47.52	Einzelhandel mit Metallwaren, Anstrichmitteln, Bau- und Heimwerkerbedarf	994	3 783 485	3 519 505	263 980
47.52.1	Einzelhandel mit Metall- und Kunststoffwaren a.n.g.	408	322 655	297 785	24 869
47.52.3	Einzelhandel mit Anstrichmitteln, Bau- und Heimwerkerbedarf	586	3 460 830	3 221 720	239 111
47.53	Einzelhandel mit Vorhängen, Teppichen, Fußbodenbelägen und Tapeten	203	97 132	90 265	6 867
47.54	Einzelhandel mit elektrischen Haushaltsgeräten	485	188 310	181 927	6 383
47.59	Einzelhandel mit Möbeln, Einrichtungsgegenständen und sonstigem Hausrat	783	908 908	849 178	59 730
47.59.1	Einzelhandel mit Wohnmöbeln	444	696 094	659 071	37 023
47.59.2	Einzelhandel mit keramischen Erzeugnissen und Glaswaren	78	60 787	53 663	7 124
47.59.3	Einzelhandel mit Musikinstrumenten und Musikalien	85	32 265	29 057	3 207
47.59.9	Einzelhandel mit Haushaltsgegenständen a.n.g.	176	119 762	107 387	12 375
47.6	Einzelhandel mit Verlagsprodukten, Sportausrüstungen und Spielwaren (in Verkaufsräumen)	1 208	975 405	897 903	77 502
47.61	Einzelhandel mit Büchern	177	77 764	77 413	351
47.62	Einzelhandel mit Zeitschriften, Zeitungen, Schreibwaren und Bürobedarf	398	127 081	126 129	952
47.62.1	Einzelhandel mit Zeitschriften und Zeitungen	147	38 732	38 667	64
47.62.2	Einzelhandel mit Schreib- und Papierwaren, Schul- und Büroartikeln	251	88 349	87 461	888
47.63	Einzelhandel mit bespielten Ton- und Bildträgern	7	.	759	.
47.64	Einzelhandel mit Fahrrädern, Sport- und Campingartikeln	485	547 562	485 637	61 925
47.64.1	Einzelhandel mit Fahrrädern, Fahrradteilen und -zubehör	241	388 045	344 525	43 520
47.64.2	Einzelhandel mit Sport- und Campingartikeln (ohne Campingmöbel)	244	159 516	141 112	18 405
47.65	Einzelhandel mit Spielwaren	141	.	207 965	.
47.7	Einzelhandel mit sonstigen Gütern (in Verkaufsräumen)	5 725	4 871 832	4 709 559	162 273
47.71	Einzelhandel mit Bekleidung	925	545 094	499 941	45 153
47.72	Einzelhandel mit Schuhen und Lederwaren	306	339 296	303 170	36 127
47.72.1	Einzelhandel mit Schuhen	239	308 772	275 008	33 764
47.72.2	Einzelhandel mit Lederwaren u.Reisegepäck	67	30 524	28 162	2 362
47.73	Apotheken	865	2 459 518	2 444 790	14 729
47.74	Einzelhandel mit medizinischen und orthopädischen Artikeln	305	296 699	289 844	6 855
47.75	Einzelhandel mit kosmetischen Erzeugnissen und Körperpflegemitteln	314	88 481	83 807	4 674
47.76	Einzelhandel mit Blumen, Pflanzen, Sämereien, Düngemitteln, zoologischem Bedarf und lebenden Tieren	774	301 547	290 378	11 169
47.76.1	Einzelhandel mit Blumen, Pflanzen, Sämereien und Düngemitteln	641	159 521	150 732	8 789
47.76.2	Einzelhandel mit zoologischem Bedarf und lebenden Tieren	133	142 026	139 646	2 380

Code	Wirtschaftszweig	Steuerpflichtige ¹	Steuerbarer Umsatz		
			insgesamt	Lieferungen und Leistungen	innergemeinschaftliche Erwerbe
		Anzahl	1 000 EUR		
47.77	Einzelhandel mit Uhren und Schmuck	464	161 591	153 415	8 176
47.78	Sonstiger Einzelhandel in Verkaufsräumen (ohne Antiquitäten und Gebrauchtwaren)	1 372	581 498	558 462	23 036
47.78.1	Augenoptiker	449	252 898	249 187	3 711
47.78.2	Einzelhandel mit Foto- und optischen Erzeugnissen (ohne Augenoptiker)	74	39 101	37 797	1 305
47.78.3	Einzelhandel mit Kunstgegenständen, Bildern, kunstgewerblichen Erzeugnissen, Briefmarken, Münzen und Geschenkartikeln	383	152 187	142 399	9 788
47.78.9	Sonstiger Einzelhandel a.n.g. (in Verkaufsräumen)	466	137 312	129 080	8 232
47.79	Einzelhandel mit Antiquitäten und Gebrauchtwaren	400	98 107	85 753	12 354
47.79.1	Einzelhandel mit Antiquitäten und antiken Teppichen	99	13 716	12 725	991
47.79.2	Antiquariate	11	1 327	1 215	112
47.79.9	Einzelhandel mit sonstigen Gebrauchtwaren	290	83 065	71 814	11 251
47.8	Einzelhandel an Verkaufsständen und auf Märkten	193	43 138	41 743	1 395
47.81	Einzelhandel mit Nahrungs- und Genussmitteln, Getränken und Tabakwaren an Verkaufsständen und auf Märkten	108	29 932	29 185	747
47.82	Einzelhandel mit Textilien, Bekleidung und Schuhen an Verkaufsständen und auf Märkten	60	10 319	9 972	347
47.89	Einzelhandel mit sonstigen Gütern an Verkaufsständen und auf Märkten	25	2 886	2 586	301
47.9	Einzelhandel, nicht in Verkaufsräumen, an Verkaufsständen oder auf Märkten	1 392	1 045 589	1 000 177	45 412
47.91	Versand- und Internet-Einzelhandel	549	279 145	261 164	17 981
47.99	Sonstiger Einzelhandel, nicht in Verkaufsräumen, an Verkaufsständen oder auf Märkten	843	766 444	739 013	27 431
47.99.1	Einzelhandel vom Lager mit Brennstoffen	184	594 520	587 591	6 929
47.99.9	Sonstiger Einzelhandel a. n. g. (nicht in Verkaufsräumen)	659	171 925	151 423	20 502
H	Verkehr und Lagerei	4 490	4 969 613	4 882 188	87 424
49	Landverkehr u.Transport in Rohrfernleitungen	2 864	1 877 815	1 864 524	13 291
49.1	Personenbeförderung im Eisenbahnfernverkehr	3	.	.	.
49.2	Güterbeförderung im Eisenbahnverkehr	-	-	-	-
49.3	Sonstige Personenbeförderung im Landverkehr	1 127	531 312	.	.
49.31	Personenbeförderung im Nahverkehr zu Lande (ohne Taxi)	100	91 278	90 918	361
49.32	Betrieb von Taxis	733	166 777	166 485	292
49.39	Sonstige Personenbeförderung im Landverkehr a.n.g.	294	273 257	.	.
49.39.1	Personenbeförderung im Omnibus-Linienfernverkehr	90	.	123 810	.
49.39.2	Personenbeförderung im Omnibus-Gelegenheitsverkehr	195	.	143 548	.
49.39.9	Personenbeförderung im Landverkehr a.n.g.	9	.	.	-
49.4	Güterbeförderung im Straßenverkehr,Umzugstransporte	1 734	.	1 297 159	.
49.41	Güterbeförderung im Straßenverkehr	1 657	1 280 630	1 271 171	9 459
49.42	Umzugstransporte	77	.	25 987	.
49.5	Transport in Rohrfernleitungen	-	-	-	-
50	Schifffahrt	72	.	107 418	.
50.1	Personenbeförderung in der See-und Küstenschifffahrt	-	-	-	-
50.2	Güterbeförderung in der See-und Küstenschifffahrt	-	-	-	-
50.3	Personenbeförderung in der Binnenschifffahrt	36	32 870	32 825	46
50.4	Güterbeförderung in der Binnenschifffahrt	36	.	74 593	.
51	Luftfahrt	24	.	64 135	.
51.1	Personenbeförderung in der Luftfahrt	20	.	.	.
51.2	Güterbeförderung in der Luftfahrt und Raumtransport	4	.	.	.
51.21	Güterbeförderung in der Luftfahrt	4	.	.	.
51.22	Raumtransport	-	-	-	-
52	Lagerei sowie Erbringung von sonstigen Dienstleistungen für den Verkehr	999	2 668 711	2 603 790	64 921
52.1	Lagerei	55	140 390	126 876	13 514
52.2	Erbringung von sonstigen Dienstleistungen für den Verkehr	944	2 528 321	2 476 914	51 407
52.21	Erbringung von sonstigen Dienstleistungen für den Landverkehr	81	146 271	146 019	253
52.21.1	Betrieb von Parkhäusern und Parkplätzen	23	115 486	115 408	78
52.21.2	Betrieb von Verkehrswegen für Straßenfahrzeuge	-	-	-	-
52.21.3	Betrieb von Verkehrswegen für Schienenfahrzeuge	-	-	-	-

Code	Wirtschaftszweig	Steuerpflichtige ¹	Steuerbarer Umsatz		
			insgesamt	Lieferungen und Leistungen	innergemeinschaftliche Erwerbe
		Anzahl	1 000 EUR		
52.21.4	Betrieb von Bahnhöfen für den Personenverkehr einschließlich Omnibusbahnhöfe	-	-	-	-
52.21.5	Betrieb von Güterabfertigungseinrichtungen für Schienen- und Straßenfahrzeuge (ohne Frachtumschlag)	-	-	-	-
52.21.9	Erbringung von sonstigen Dienstleistungen für den Landverkehr a. n. g.	58	30 786	30 611	174
52.22	Erbringung von sonstigen Dienstleistungen für die Schifffahrt	16	34 805	34 615	190
52.22.1	Betrieb von Wasserstraßen	-	-	-	-
52.22.2	Betrieb von Häfen	8	.	34 108	.
52.22.3	Lotsinnen und Lotsen in der Schifffahrt	3	108	108	-
52.22.9	Erbringung von sonstigen Dienstleistungen für die Schifffahrt a. n. g.	5	.	399	.
52.23	Erbringung von sonstigen Dienstleistungen für die Luftfahrt	20	44 404	43 855	548
52.23.1	Betrieb von Flughäfen und Landeplätzen für Luftfahrzeuge	10	.	35 104	.
52.23.9	Erbringung von sonstigen Dienstleistungen für die Luftfahrt a. n. g.	10	.	8 751	.
52.24	Frachtumschlag	8	27 948	27 874	74
52.29	Erbringung von sonstigen Dienstleistungen für den Verkehr a. n. g.	819	2 274 893	2 224 551	50 341
52.29.1	Spedition	679	2 189 024	2 142 333	46 692
52.29.2	Schiffsmaklerbüros und -agenturen	11	.	2 600	.
52.29.9	Erbringungen von Dienstleistungen für den Verkehr a.n.g.	129	.	79 618	.
53	Post-, Kurier- und Expressdienste	531	242 880	242 322	558
53.2	Sonstige Post-, Kurier- und Expressdienste	531	242 880	242 322	558
I	Gastgewerbe	13 143	3 497 913	3 465 795	32 118
55	Beherbergung	2 296	1 161 249	1 152 779	8 470
55.1	Hotels, Gasthöfe und Pensionen	1 774	1 021 726	1 015 809	5 917
55.10.1	Hotels (ohne Hotels garnis)	906	800 538	795 998	4 540
55.10.2	Hotels garnis	258	83 756	82 728	1 028
55.10.3	Gasthöfe	367	107 733	107 462	271
55.10.4	Pensionen	243	29 698	29 621	78
55.2	Ferienunterkünfte u.ä.Beherbergungsstätten	309	95 543	93 333	2 210
55.20.1	Erholungs- und Ferienheime	24	8 726	.	.
55.20.2	Ferienzentren	10	.	.	.
55.20.3	Ferienhäuser und Ferienwohnungen	259	25 724	25 425	300
55.20.4	Jugendherbergen und Hütten	16	.	.	-
55.3	Campingplätze	130	33 894	33 562	332
55.9	Sonstige Beherbergungsstätten	83	10 086	10 075	11
55.90.1	Privatquartiere	55	.	3 965	.
55.90.9	Sonstige Beherbergungsstätten a.n.g.	28	.	6 110	.
56	Gastronomie	10 847	2 336 664	2 313 016	23 648
56.1	Restaurants, Gaststätten, Imbissstuben, Cafés, Eissalons u. Ä.	7 041	1 664 300	1 652 895	11 405
56.10.1	Restaurants mit herkömmlicher Bedienung	4 490	1 042 567	1 036 292	6 275
56.10.2	Restaurants mit Selbstbedienung	154	102 109	101 958	151
56.10.3	Imbissstuben u.Ä.	1 581	347 858	346 105	1 753
56.10.4	Cafés	492	101 769	100 118	1 651
56.10.5	Eissalons	324	69 998	68 422	1 576
56.2	Caterer und Erbringung sonstiger Verpflegungsdienstleistungen	548	253 267	241 972	11 295
56.21	Event-Caterer	167	54 438	54 259	179
56.29	Erbringung sonstiger Verpflegungsdienstleistungen	381	198 829	187 713	11 116
56.3	Ausschank von Getränken	3 258	419 097	418 149	948
56.30.1	Schankwirtschaften	2 907	348 644	347 854	791
56.30.2	Diskotheken und Tanzlokale	55	28 054	28 042	13
56.30.3	Bars	84	13 528	13 518	10
56.30.4	Vergnügungslokale	14	2 140	2 132	8
56.30.9	Sonstige getränkegeprägte Gastronomie	198	26 731	26 604	127
J	Information und Kommunikation	4 635	.	6 171 377	.
58	Verlagswesen	301	820 059	811 665	8 394
58.1	Verlegen von Büchern und Zeitschriften; sonstiges Verlagswesen (ohne Software)	268	810 126	801 760	8 365

Code	Wirtschaftszweig	Steuerpflichtige ¹	Steuerbarer Umsatz		
			insgesamt	Lieferungen und Leistungen	innergemeinschaftliche Erwerbe
		Anzahl	1 000 EUR		
58.11	Verlegen von Büchern	95	73 623	70 737	2 886
58.12	Verlegen von Adressbüchern und Verzeichnissen	2	.	.	.
58.13	Verlegen von Zeitungen	36	.	.	.
58.14	Verlegen von Zeitschriften	74	.	198 077	.
58.19	Sonstiges Verlagswesen (ohne Software)	61	24 299	24 125	174
58.2	Verlegen von Software	33	9 934	9 905	29
58.21	Verlegen von Computerspielen	8	2 355	2 355	.
58.29	Verlegen von sonstiger Software	25	7 578	7 550	29
59	Herstellung, Verleih und Vertrieb von Filmen und Fernsehprogrammen; Kinos; Tonstudios und Verlegen von Musik	251	167 852	.	.
59.1	Herstellung von Filmen und Fernsehprogrammen, deren Verleih und Vertrieb; Kinos	190	121 343	117 782	3 561
59.11	Herstellung von Filmen, Videofilmen und Fernsehprogrammen	122	71 436	69 971	1 465
59.12	Nachbearbeitung und sonstige Filmtechnik	16	3 517	3 514	3
59.13	Filmverleih und -vertrieb (ohne Videotheken)	15	8 833	7 126	1 707
59.14	Kinos	37	37 556	37 170	386
59.2	Tonstudios; Herstellung von Hörfunkbeiträgen; Verlegen von bespielten Tonträgern und Musikalien	61	46 509	.	.
59.20.1	Tonstudios und Herst. von Hörfunkbeiträgen	24	2 777	2 770	7
59.20.2	Verlegen von bespielten Tonträgern	8	1 657	.	.
59.20.3	Verlegen von Musikalien	29	42 075	41 044	1 031
60	Rundfunkveranstalter	16	.	.	.
60.1	Hörfunkveranstalter	14	.	36 975	.
60.2	Fernsehveranstalter	2	.	.	.
61	Telekommunikation	59	.	.	.
61.1	Leitungsgebundene Telekommunikation	6	32 401	32 263	139
61.2	Drahtlose Telekommunikation	7	43 392	43 389	2
61.3	Satellitentelekommunikation	-	-	-	-
61.9	Sonstige Telekommunikation	46	.	.	.
61.90.1	Internetserviceprovider	3	.	.	.
61.90.9	Sonstige Telekommunikation a.n.g.	43	11 870	11 849	21
62	Erbringung von Dienstleistungen der Informationstechnologie	3 466	1 990 108	1 972 673	17 436
62.01	Programmierungstätigkeiten	1 274	1 254 997	1 244 727	10 269
62.01.1	Entwicklung und Programmierung von Internetpräsentationen	420	108 187	106 972	1 215
62.01.9	Sonstige Softwareentwicklung	854	1 146 810	1 137 755	9 055
62.02	Erbringung von Beratungsleistungen auf dem Gebiet der Informationstechnologie	1 070	382 018	379 338	2 680
62.03	Betrieb von Datenverarbeitungseinrichtungen für Dritte	665	178 615	175 651	2 965
62.09	Erbringung von sonstigen Dienstleistungen der Informationstechnologie	457	174 479	172 957	1 522
63	Informationsdienstleistungen	542	141 823	137 574	4 248
63.1	Datenverarbeitung, Hosting und damit verbundene Tätigkeiten; Webportale	58	32 726	30 790	1 936
63.11	Datenverarbeitung, Hosting und damit verbundene Tätigkeiten	25	7 328	7 275	53
63.12	Webportale	33	25 398	23 515	1 883
63.9	Erbringung von sonstigen Informationsdienstleistungen	484	109 097	106 784	2 313
63.91	Korrespondenz- und Nachrichtenbüros	46	22 143	22 132	12
63.99	Erbringung von sonstigen Informationsdienstleistungen a. n. g.	438	86 954	84 653	2 301
K	Erbringung von Finanz- und Versicherungsdienstleistungen	1 048	2 140 426	2 105 881	34 545
64	Erbringung von Finanzdienstleistungen	318	.	1 727 651	.
64.1	Zentralbanken und Kreditinstitute	83	.	1 044 400	.
64.11	Zentralbanken	-	-	-	-
64.19	Kreditinstitute (ohne Spezialkreditinstitute)	83	.	1 044 400	.
64.19.1	Kreditbanken einschließlich Zweigstellen ausländischer Banken	5	.	.	.
64.19.2	Kreditinstitute des Sparkassensektors	23	103 952	.	.

Code	Wirtschaftszweig	Steuerpflichtige ¹	Steuerbarer Umsatz		
			insgesamt	Lieferungen und Leistungen	innergemeinschaftliche Erwerbe
		Anzahl	1 000 EUR		
64.19.3	Kreditinstitute des Genossenschaftssektors	53	260 035	253 868	6 168
64.19.4	Realkreditinstitute	-	-	-	-
64.19.5	Kreditinstitute mit Sonderaufgaben	-	-	-	-
64.19.6	Bausparkassen	2	.	.	-
64.2	Beteiligungsgesellschaften	158	44 989	44 750	239
64.3	Treuhand- und sonstige Fonds und ähnliche Finanzinstitutionen	-	-	-	-
64.9	Sonstige Finanzierungsinstitutionen	77	.	638 501	.
64.91	Institutionen für Finanzierungsleasing	68	.	.	.
64.92	Spezialkreditinstitute	5	.	.	-
64.92.1	Spezialkreditinstitute (ohne Pfandkreditgeschäfte)	2	.	.	-
64.92.2	Leihhäuser	3	352	352	-
64.99	Sonstige Finanzdienstleistungen a. n. g.	4	.	.	-
64.99.1	Investmentaktiengesellschaften und Fonds von Kapitalanlagegesellschaften (ohne Geldmarktfonds)	-	-	-	-
64.99.9	Sonstige Finanzierungsinstitutionen a.n.g.	4	.	.	-
65	Versicherungen, Rückversicherungen und Pensionskassen (ohne Sozialversicherung)	9	.	39 838	.
65.1	Versicherungen	3	.	9 329	.
65.11	Lebensversicherungen	2	.	.	.
65.12	Nichtlebensversicherungen	1	.	.	-
65.12.1	Krankenversicherungen	1	.	.	-
65.12.2	Schaden- und Unfallversicherungen	-	-	-	-
65.2	Rückversicherungen	-	-	-	-
65.3	Pensionskassen und Pensionsfonds	6	.	30 508	.
66	Mit Finanz- und Versicherungsdienstleistungen verbundene Tätigkeiten	721	.	338 392	.
66.1	Mit Finanzdienstleistungen verbundene Tätigkeiten	389	.	.	.
66.11	Effekten- und Warenbörsen	-	-	-	-
66.12	Effekten- und Warenhandel	1	.	.	-
66.19	Sonstige mit Finanzdienstleistungen verbundene Tätigkeiten	388	.	269 435	.
66.2	Mit Versicherungsdienstleistungen und Pensionskassen verbundene Tätigkeiten	331	.	67 829	.
66.21	Risiko- und Schadensbewertung	9	6 153	6 153	-
66.22	Tätigkeit von Versicherungsmaklerinnen und -maklern	319	.	58 316	.
66.29	Sonstige mit Versicherungsdienstleistungen und Pensionskassen verbundene Tätigkeiten	3	3 360	3 360	-
66.3	Fondsmanagement	1	.	.	-
L	Grundstücks- und Wohnungswesen	15 420	3 674 860	3 652 359	22 500
68	Grundstücks- und Wohnungswesen	15 420	3 674 860	3 652 359	22 500
68.1	Kauf und Verkauf von eigenen Grundstücken, Gebäuden und Wohnungen	527	351 975	350 532	1 444
68.2	Vermietung, Verpachtung von eigenen oder geleasteten Grundstücken, Gebäuden und Wohnungen	12 471	2 481 827	2 463 779	18 048
68.3	Vermittlung und Verwaltung von Grundstücken, Gebäuden und Wohnungen für Dritte	2 422	841 057	838 049	3 008
68.31	Vermittlung von Grundstücken, Gebäuden und Wohnungen für Dritte	1 515	398 743	397 642	1 101
68.32	Verwaltung von Grundstücken, Gebäuden und Wohnungen für Dritte	907	442 314	440 407	1 907
M	Erbringung von freiberuflichen, wissenschaftlichen und technischen Dienstleistungen	19 463	7 318 967	7 211 907	107 060
69	Rechts- und Steuerberatung, Wirtschaftsprüfung	4 934	1 667 538	1 665 345	2 193
69.1	Rechtsberatung	2 316	643 594	642 870	724
69.10.1	Rechtsanwaltskanzleien mit Notariat	-	-	-	-
69.10.2	Rechtsanwaltskanzleien ohne Notariat	2 058	448 924	448 778	147
69.10.3	Notariate	137	163 603	163 164	439
69.10.4	Patentanwaltskanzleien	22	9 076	9 066	10
69.10.9	Erbringung sonstiger juristischer Dienstleistungen a. n. g.	99	21 991	21 862	129
69.2	Wirtschaftsprüfung und Steuerberatung; Buchführung	2 618	1 023 944	1 022 476	1 469
69.20.1	Praxen von Wirtschaftsprüferinnen und -prüfern, Wirtschaftsprüfungsgesellschaften	116	.	93 450	.
69.20.2	Praxen von vereidigten Buchprüferinnen und -prüfern, Buchprüfungsgesellschaften	17	.	8 252	.

Code	Wirtschaftszweig	Steuerpflichtige ¹	Steuerbarer Umsatz		
			insgesamt	Lieferungen und Leistungen	innergemeinschaftliche Erwerbe
		Anzahl	1 000 EUR		
69.20.3	Praxen von Steuerbevollmächtigten, Steuerberaterinnen und -beratern, Steuerberatungsgesellschaften	2 150	877 458	876 739	719
69.20.4	Buchführung (ohne Datenverarbeitungsdienste)	335	44 705	44 035	670
70	Verwaltung und Führung von Unternehmen und Betrieben; Unternehmensberatung	3 734	1 736 425	1 676 726	59 699
70.1	Verwaltung und Führung von Unternehmen und Betrieben	632	634 992	631 160	3 832
70.10.1	Managementtätigkeiten von Holdinggesellschaften	44	375 692	374 995	697
70.10.9	Sonstige Verwaltung und Führung von Unternehmen und Betrieben	588	259 300	256 165	3 135
70.2	Public-Relations- und Unternehmensberatung	3 102	1 101 433	1 045 566	55 867
70.21	Public-Relations-Beratung	43	14 092	14 080	12
70.22	Unternehmensberatung	3 059	1 087 341	1 031 485	55 855
71	Architektur- und Ingenieurbüros; technische, physikalische und chemische Untersuchung	6 152	2 469 532	2 444 061	25 471
71.1	Architektur- und Ingenieurbüros	5 904	2 209 395	2 187 232	22 163
71.11	Architekturbüros	1 596	385 669	384 916	754
71.11.1	Architekturbüros für Hochbau	1 150	295 522	295 209	313
71.11.2	Büros für Innenarchitektur	132	21 375	21 080	296
71.11.3	Architekturbüros für Orts-, Regional- und Landesplanung	194	45 490	45 451	39
71.11.4	Architekturbüros für Garten- und Landschaftsgestaltung	120	23 283	23 177	106
71.12	Ingenieurbüros	4 308	1 823 726	1 802 316	21 410
71.12.1	Ingenieurbüros für bautechnische Gesamtplanung	1 886	582 376	578 637	3 739
71.12.2	Ingenieurbüros für technische Fachplanung und Ingenieurdesign	1 372	962 779	947 302	15 476
71.12.3	Vermessungsbüros	119	61 623	61 567	55
71.12.9	Sonstige Ingenieurbüros	931	216 949	214 809	2 139
71.2	Technische, physikalische und chemische Untersuchung	248	260 137	256 829	3 308
72	Forschung und Entwicklung	398	227 871	220 268	7 603
72.1	Forschung und Entwicklung im Bereich Natur-, Ingenieur-, Agrarwissenschaften und Medizin	331	212 614	205 244	7 370
72.11	Forschung und Entwicklung im Bereich Biotechnologie	39	40 436	37 745	2 690
72.19	Sonstige Forschung und Entwicklung im Bereich Natur-, Ingenieur-, Agrarwissenschaften und Medizin	292	172 178	167 499	4 679
72.2	Forschung und Entwicklung im Bereich Rechts-, Wirtschafts- und Sozialwissenschaften sowie im Bereich Sprach-, Kultur- und Kunstwissenschaften	67	15 258	15 024	234
73	Werbung und Marktforschung	1 491	709 453	704 391	5 062
73.1	Werbung	1 318	655 412	650 451	4 961
73.11	Werbeagenturen	1 234	537 086	533 379	3 707
73.12	Vermarktung und Vermittlung von Werbezeiten und Werbeflächen	84	118 326	117 072	1 254
73.2	Markt- und Meinungsforschung	173	54 041	53 940	101
74	Sonstige freiberufliche, wissenschaftliche und technische Tätigkeiten	2 255	355 355	348 846	6 509
74.1	Ateliers für Textil-, Schmuck-, Grafik- u. ä. Design	702	96 234	90 825	5 409
74.10.1	Industrie-, Produkt- und Mode-Design	83	29 489	25 555	3 933
74.10.2	Grafik- und Kommunikationsdesign	389	38 022	37 437	584
74.10.3	Interior Design und Raumgestaltung	230	28 724	27 832	892
74.2	Fotografie und Fotolabors	350	33 793	33 511	282
74.20.1	Fotografie	334	32 411	32 149	262
74.20.2	Fotolabors	16	1 382	1 362	20
74.3	Übersetzen und Dolmetschen	306	24 359	24 272	86
74.30.1	Übersetzen	122	12 596	12 571	26
74.30.2	Dolmetschen	184	11 762	11 702	61
74.9	Sonstige freiberufliche, wissenschaftliche und technische Tätigkeiten a. n. g.	897	200 969	200 238	731
75	Veterinärwesen	499	152 793	152 270	523
75.00.1	Tierarztpraxen	464	149 013	148 651	362
75.00.9	Sonstiges Veterinärwesen	35	3 780	3 618	162

Code	Wirtschaftszweig	Steuer- pflichtige ¹	Steuerbarer Umsatz		
			insgesamt	Lieferungen und Leistungen	innergemein- schaftliche Erwerbe
		Anzahl	1 000 EUR		
N	Erbringung von sonstigen wirtschaftlichen Dienstleistungen	8 712	4 416 030	4 326 065	89 965
77	Vermietung von beweglichen Sachen	1 230	741 426	719 713	21 713
77.1	Vermietung von Kraftwagen	291	.	178 041	.
77.11	Vermietung von Kraftwagen mit einem Gesamtgewicht von 3,5 t oder weniger	225	.	119 296	.
77.12	Vermietung von Kraftwagen mit einem Gesamtgewicht von mehr als 3,5 t	66	59 967	58 745	1 222
77.2	Vermietung von Gebrauchsgütern	220	.	81 836	.
77.21	Vermietung von Sport- und Freizeitgeräten	25	2 992	2 924	68
77.22	Videotheken	42	.	9 036	.
77.29	Vermietung von sonstigen Gebrauchsgütern	153	72 826	69 877	2 949
77.3	Vermietung von Maschinen, Geräten und sonstigen beweglichen Sachen	709	463 028	448 384	14 644
77.31	Vermietung von landwirtschaftlichen Maschinen und Geräten	61	11 019	.	.
77.32	Vermietung von Baumaschinen und -geräten	271	259 516	247 411	12 104
77.33	Vermietung von Büromaschinen, Datenverarbeitungsgeräten und -einrichtungen	43	11 916	11 761	155
77.34	Vermietung von Wasserfahrzeugen	31	.	4 266	.
77.35	Vermietung von Luftfahrzeugen	11	.	.	.
77.39	Vermietung von sonstigen Maschinen, Geräten und beweglichen Sachen a. n. g.	292	152 813	150 677	2 136
77.4	Leasing von nichtfinanziellen immateriellen Vermögensgegenständen (ohne Copyrights)	10	.	11 451	.
78	Vermittlung und Überlassung von Arbeitskräften	390	941 740	938 837	2 902
78.1	Vermittlung von Arbeitskräften	179	208 320	207 950	369
78.2	Befristete Überlassung von Arbeitskräften	168	705 523	703 429	2 094
78.3	Sonstige Überlassung von Arbeitskräften	43	27 897	27 458	439
79	Reisebüros, Reiseveranstalter und Erbringung sonstiger Reservierungsdienstleistungen	518	180 611	180 205	405
79.1	Reisebüros und Reiseveranstalter	495	.	177 656	.
79.11	Reisebüros	374	.	125 479	.
79.12	Reiseveranstalter	121	52 358	52 177	180
79.9	Erbringung sonstiger Reservierungsdienstleistungen	23	.	2 549	.
80	Wach- und Sicherheitsdienste sowie Detekteien	267	163 690	163 618	72
80.1	Private Wach- und Sicherheitsdienste	186	135 322	135 296	25
80.2	Sicherheitsdienste mithilfe von Überwachungs- und Alarmsystemen	14	.	10 976	.
80.3	Detekteien	67	.	17 346	.
81	Gebäudebetreuung; Garten- und Landschaftsbau	4 054	1 354 023	1 337 775	16 248
81.1	Hausmeisterdienste	933	191 606	190 535	1 071
81.2	Reinigung von Gebäuden, Straßen und Verkehrsmitteln	1 371	630 017	622 741	7 276
81.21	Allgemeine Gebäudereinigung	670	355 065	354 836	229
81.22	Spezielle Reinigung von Gebäuden und Reinigung von Maschinen	553	243 790	236 816	6 974
81.22.1	Schornsteinreinigung	471	83 251	82 943	308
81.22.9	Sonstige spezielle Reinigung von Gebäuden und Maschinen	82	160 539	153 873	6 666
81.29	Reinigung a.n.g.	148	31 162	31 090	72
81.29.1	Reinigung von Verkehrsmitteln	33	5 634	5 632	3
81.29.2	Desinfektion und Schädlingsbekämpfung	37	10 508	10 470	38
81.29.9	Sonstige Reinigung a. n. g.	78	15 020	14 988	32
81.3	Garten- und Landschaftsbau sowie Erbringung von sonstigen gärtnerischen Dienstleistungen	1 750	532 400	524 499	7 900
81.30.1	Garten- und Landschaftsbau	1 572	478 323	472 437	5 886
81.30.9	Erbringung von sonstigen gärtnerischen Dienstleistungen	178	54 076	52 062	2 014
82	Erbringung von wirtschaftlichen Dienstleistungen für Unternehmen und Privatpersonen a. n. g.	2 253	1 034 540	985 916	48 625
82.1	Sekretariats- und Schreibdienste, Copy-Shops	509	48 146	48 000	146
82.11	Allgemeine Sekretariats- und Schreibdienste	275	26 693	26 601	92
82.19	Copy-Shops; Dokumentenvorbereitung und Erbringung sonstiger spezieller Sekretariatsdienste	234	21 453	21 398	55
82.2	Call Center	37	.	29 763	.

Code	Wirtschaftszweig	Steuerpflichtige ¹	Steuerbarer Umsatz		
			insgesamt	Lieferungen und Leistungen	innergemeinschaftliche Erwerbe
		Anzahl	1 000 EUR		
82.3	Messe-, Ausstellungs- und Kongressveranstalter	305	.	129 135	.
82.9	Erbringung sonstiger wirtschaftlicher Dienstleistungen für Unternehmen und Privatpersonen	1 402	.	779 018	.
82.91	Inkassobüros und Auskunftsteien	96	71 564	71 452	112
82.91.1	Inkassobüros	59	.	44 789	.
82.91.2	Auskunftsteien	37	.	26 663	.
82.92	Abfüllen und Verpacken	124	.	312 006	.
82.99	Erbringung sonstiger wirtschaftlicher Dienstleistungen für Unternehmen und Privatpersonen a. n. g.	1 182	401 166	395 560	5 606
82.99.1	Versteigerungsgewerbe	40	24 650	24 426	224
82.99.9	Erbringung von anderen wirtschaftlichen Dienstleistungen für Unternehmen und Privatpersonen a. n. g.	1 142	376 516	371 134	5 382
P	Erziehung und Unterricht	1 952	314 046	312 531	1 516
85	Erziehung und Unterricht	1 952	314 046	312 531	1 516
85.1	Kindergärten und Vorschulen	-	-	-	-
85.2	Grundschulen	-	-	-	-
85.3	Weiterführende Schulen	80	11 226	11 203	23
85.31	Allgemein bildende weiterführende Schulen	3	.	190	.
85.32	Berufsbildende weiterführende Schulen	77	.	11 013	.
85.4	Tertiärer und post-sekundärer, nicht tertiärer Unterricht	74	33 857	33 762	95
85.41	Post-sekundärer, nicht tertiärer Unterricht	66	7 782	7 767	15
85.42	Tertiärer Unterricht	8	26 075	25 994	80
85.42.1	Universitäten	2	.	.	.
85.42.2	Allgemeine Fachhochschulen	3	.	2 617	.
85.42.3	Verwaltungsfachhochschulen	1	.	.	-
85.42.4	Berufsakademien, Fachakademien, Schulen des Gesundheitswesens	2	.	.	-
85.5	Sonstiger Unterricht	1 785	262 887	261 490	1 397
85.51	Sport- und Freizeitunterricht	423	33 202	32 532	669
85.52	Kulturunterricht	80	10 716	10 635	81
85.53	Fahr- und Flugschulen	591	99 511	99 347	164
85.59	Sonstiger Unterricht a. n. g.	691	119 458	118 975	483
85.59.1	Allgemeine und politische Erwachsenenbildung	23	.	3 853	.
85.59.2	Berufliche Erwachsenenbildung	470	.	94 814	.
85.59.9	Unterricht a.n.g.	198	.	20 308	.
85.6	Erbringung von Dienstleistungen für den Unterricht	13	6 077	6 077	-
Q	Gesundheits- und Sozialwesen	2 103	4 877 889	4 857 042	20 847
86	Gesundheitswesen	1 818	3 921 416	3 902 810	18 606
86.1	Krankenhäuser	61	3 306 296	3 291 509	14 787
86.10.1	Krankenhäuser (ohne Hochschulkliniken, Vorsorge- und Rehabilitationskliniken)	42	2 588 684	.	.
86.10.2	Hochschulkliniken	1	.	.	.
86.10.3	Vorsorge- und Rehabilitationskliniken	18	.	160 733	.
86.2	Arzt- und Zahnarztpraxen	924	390 332	388 289	2 044
86.21	Arztpraxen für Allgemeinmedizin	288	65 126	65 066	60
86.22	Facharztpraxen	264	96 874	96 692	182
86.23	Zahnarztpraxen	372	228 333	226 531	1 801
86.9	Gesundheitswesen a.n.g.	833	224 788	223 012	1 775
86.90.1	Praxen von psychologischen Psychotherapeutinnen und -therapeuten	122	13 399	13 353	47
86.90.2	Massagepraxen, Krankengymnastikpraxen, Praxen von medizinischen Bademeisterinnen und Bademeistern, Hebammen und Entbindungspflegern sowie von verwandten Berufen	193	27 588	26 878	710
86.90.3	Heilpraktikerpraxen	60	6 335	6 325	10
86.90.9	Sonstige selbstständige Tätigkeiten im Gesundheitswesen	458	177 465	176 456	1 008
87	Heime (ohne Erholungs- und Ferienheime)	97	608 414	606 470	1 944
87.1	Pflegeheime	45	386 788	385 053	1 734
87.2	Stationäre Einrichtungen zur psychosozialen Betreuung, Suchtbekämpfung u. Ä.	1	.	.	-
87.3	Altenheime; Alten- und Behindertenwohnheime	44	127 407	.	.

Code	Wirtschaftszweig	Steuerpflichtige ¹	Steuerbarer Umsatz		
			insgesamt	Lieferungen und Leistungen	innergemeinschaftliche Erwerbe
		Anzahl	1 000 EUR		
87.9	Sonstige Heime (ohne Erholungs- und Ferienheime)	7	.	.	.
88	Sozialwesen (ohne Heime)	188	348 059	347 762	297
88.1	Soziale Betreuung älterer Menschen und Behinderter	78	23 401	23 390	11
88.10.1	Ambulante soziale Dienste	61	.	19 944	.
88.10.2	Sonst. soziale Betreuung älterer Menschen u. Behinderter	17	.	3 446	.
88.9	Sonstiges Sozialwesen (ohne Heime)	110	324 658	324 373	285
88.91	Tagesbetreuung von Kindern	3	106	106	-
88.99	Sonstiges Sozialwesen a.n.g.	107	324 552	324 267	285
R	Kunst, Unterhaltung und Erholung	3 875	2 216 330	2 205 621	10 710
90	Kreative, künstlerische und unterhaltende Tätigkeiten	1 750	183 323	181 237	2 086
90.01	Darstellende Kunst	397	34 969	34 688	281
90.01.1	Theaterensembles	1	.	.	-
90.01.2	Ballettgruppen, Orchester, Kapellen und Chöre	77	9 294	.	.
90.01.3	Selbstständige Artistinnen und Artisten, Zirkusgruppen	21	.	1 921	.
90.01.4	Selbstständige Bühnen-, Film-, Hörfunk- und Fernsehkünstlerinnen und -künstler sowie sonstige darstellende Kunst	298	23 698	23 465	233
90.02	Erbringung von Dienstleistungen für die darstellende Kunst	117	36 743	35 934	809
90.03	Künstlerisches und schriftstellerisches Schaffen	1 187	86 732	86 110	622
90.03.1	Selbstst. Komponistinnen, Komponisten, Musikbearbeiter	67	4 955	4 925	30
90.03.2	Selbstständige Schriftsteller/innen	255	18 005	17 947	58
90.03.3	Selbstständige bildende Künstlerinnen und Künstler	350	26 700	26 367	333
90.03.4	Selbstständige Restauratorinnen und Restauratoren	31	2 281	2 280	1
90.03.5	Selbstständige Journalistinnen und Journalisten, Pressefotografinnen und Pressefotografen	484	34 792	34 591	201
90.04	Betrieb von Kultur- und Unterhaltungseinrichtungen	49	24 879	24 504	375
90.04.1	Theater- und Konzertveranstalter	34	18 157	17 855	302
90.04.2	Opern- und Schauspielhäuser, Konzerthallen und ähnliche Einrichtungen	9	6 114	6 041	73
90.04.3	Varietés und Kleinkunstabühnen	6	607	607	-
91	Bibliotheken, Archive, Museen, botanische und zoologische Gärten	40	12 269	12 100	169
91.01	Bibliotheken und Archive	-	-	-	-
91.02	Museen	23	5 453	5 343	110
91.03	Betrieb von historischen Stätten und Gebäuden und ähnlichen Attraktionen	5	2 042	2 042	-
91.04	Botanische und zoologische Gärten sowie Naturparks	12	4 775	4 716	59
92	Spiel-, Wett- und Lotteriewesen	472	1 393 021	1 392 205	816
92.00.1	Spielhallen und Betrieb von Spielautomaten	300	475 660	475 606	54
92.00.2	Spielbanken und Spielklubs	2	.	.	.
92.00.3	Wett-, Toto- und Lotteriewesen	170	.	.	.
93	Erbringung von Dienstleistungen des Sports, der Unterhaltung und der Erholung	1 613	627 718	620 079	7 639
93.1	Erbringung von Dienstleistungen des Sports	1 176	520 589	514 991	5 598
93.11	Betrieb von Sportanlagen	255	184 956	183 915	1 041
93.12	Sportvereine	421	165 843	164 157	1 686
93.13	Fitnesszentren	348	133 401	132 640	762
93.19	Erbringung von sonstigen Dienstleistungen des Sports	152	36 388	34 278	2 110
93.2	Erbringung von sonstigen Dienstleistungen der Unterhaltung und der Erholung	437	107 129	105 088	2 041
93.21	Vergnügungs- und Themenparks	196	67 824	66 315	1 509
93.29	Erbringung von Dienstleistungen der Unterhaltung und der Erholung a. n. g.	241	39 305	38 773	532
S	Erbringung von sonstigen Dienstleistungen	7 966	1 673 834	1 643 137	30 697
94	Interessenvertretungen sowie kirchliche und sonstige religiöse Vereinigungen (ohne Sozialwesen und Sport)	523	316 807	315 862	946
94.1	Wirtschafts- und Arbeitgeberverbände, Berufsorganisationen	95	74 249	73 954	295
94.11	Wirtschafts- und Arbeitgeberverbände	71	49 590	49 352	238
94.12	Berufsorganisationen	24	24 659	24 602	57

Code	Wirtschaftszweig	Steuerpflichtige ¹	Steuerbarer Umsatz		
			insgesamt	Lieferungen und Leistungen	innergemeinschaftliche Erwerbe
		Anzahl	1 000 EUR		
94.2	Arbeitnehmervereinigungen	-	-	-	-
94.9	Kirchliche Vereinigungen; politische Parteien sowie sonstige Interessenvertretungen und Vereinigungen a. n. g.	428	242 559	241 907	651
94.91	Kirchliche und sonstige religiöse Vereinigungen	19	71 889	71 887	3
94.92	Politische Parteien und Vereinigungen	5	395	395	-
94.99	Sonstige Interessenvertretungen und Vereinigungen a. n. g.	404	170 274	169 626	648
94.99.1	Organisat. der Bildung, Wissenschaft u.Forschung	181	26 663	26 439	225
94.99.2	Organisationen der Kultur	67	4 312	.	.
94.99.3	Verbraucherorganisationen	72	.	.	.
94.99.4	Jugendorganisationen	6	.	.	-
94.99.9	Interessenvertretungen und Vereinigungen a.n.g.	78	22 397	22 082	315
95	Reparatur von DV-geräten und Gebrauchsgütern	514	156 640	149 569	7 072
95.1	Reparatur von DV- und Telekommunikationsgeräten	68	31 872	29 837	2 035
95.11	Reparatur von DV-Geräten und peripheren Geräten	61	30 231	28 196	2 035
95.12	Reparatur von Telekommunikationsgeräten	7	1 641	1 641	-
95.2	Reparatur von Gebrauchsgütern	446	124 768	119 731	5 037
95.21	Reparatur von Geräten der Unterhaltungselektronik	31	5 847	5 386	462
95.22	Reparatur von elektrischen Haushalts- u. Gartengeräten	78	24 237	22 361	1 876
95.23	Reparatur von Schuhen und Lederwaren	73	6 447	6 342	105
95.24	Reparatur von Möbeln und Einrichtungsgegenständen	32	31 105	28 878	2 227
95.25	Reparatur von Uhren und Schmuck	27	3 014	2 957	57
95.29	Reparatur von sonstigen Gebrauchsgütern	205	54 118	53 808	310
96	Erbringung von sonstigen überwiegend persönlichen Dienstleistungen	6 929	1 200 387	1 177 707	22 680
96.01	Wäscherei und chemische Reinigung	197	140 371	137 340	3 030
96.02	Frisör- und Kosmetiksalons	4 052	430 277	427 230	3 047
96.02.1	Frisörsalons	3 010	356 778	354 575	2 202
96.02.2	Kosmetiksalons	1 042	73 500	72 655	845
96.03	Bestattungswesen	265	85 818	85 261	557
96.03.1	Bestattungsinstitute	261	.	69 883	.
96.03.2	Friedhöfe und Krematorien	4	.	15 378	.
96.04	Saunas, Solarien, Bäder u. Ä.	173	32 493	32 421	72
96.09	Erbringung von sonstigen Dienstleistungen a.n.g.	2 242	511 427	495 453	15 973
A - S	Wirtschaftszweige insgesamt	155 164	256 956 262	229 540 203	27 416 059

¹ Steuerpflichtige mit Lieferungen und Leistungen über 17 500 EUR.

Verwaltungsbezirke	Steuerpflichtige ¹	Steuerbarer Umsatz		Umsatzsteuer vor Abzug der Vorsteuer	Abziehbare Vorsteuer	Umsatzsteuer-Vorauszahlung
		insgesamt	darunter Lieferungen und Leistungen			
	Anzahl	1 000 EUR				
Frankenthal (Pfalz), St.	1 431	3 238 934	2 910 374	414 285	326 313	87 972
Kaiserslautern, St.	3 429	4 082 489	3 907 910	585 275	462 144	123 132
Koblenz, St.	4 373	14 466 262	12 636 444	2 254 526	1 781 106	473 420
Landau i. d. Pfalz, St.	2 049	3 261 031	2 971 853	474 550	358 428	116 123
Ludwigshafen a. Rh., St.	4 225	34 105 977	30 077 864	4 295 788	4 256 996	38 793
Mainz, St.	8 439	12 691 387	11 742 560	1 874 604	1 300 854	573 752
Neustadt a. d. Weinstr., St.	2 371	1 937 266	1 881 371	327 090	225 912	101 178
Pirmasens, St.	1 581	2 545 973	2 380 015	326 065	273 311	52 754
Speyer, St.	2 140	3 148 652	2 841 385	451 737	307 111	144 627
Trier, St. ²	4 742	37 684 903	27 644 551	4 527 907	4 710 700	- 182 792
Worms, St.	2 912	4 014 095	3 821 534	575 093	461 267	113 826
Zweibrücken, St.	1 084	1 443 623	1 327 660	192 844	159 405	33 439
Ahrweiler	5 605	4 288 412	3 988 354	639 213	462 700	176 514
Altenkirchen (Ww.)	4 549	4 967 211	4 778 496	786 900	605 787	181 113
Alzey-Worms	5 415	3 830 442	3 698 810	638 544	441 942	196 603
Bad Dürkheim	5 770	3 717 783	3 498 217	585 110	401 803	183 309
Bad Kreuznach	6 072	6 239 364	5 871 025	935 635	701 832	233 804
Bad Kreuznach, St.	2 101	2 468 899	2 336 629	356 196	242 357	113 840
Bernkastel-Wittlich	5 092	6 752 253	6 132 713	872 802	785 159	87 644
Birkenfeld	3 161	2 731 508	2 592 717	424 429	330 721	93 708
Idar-Oberstein, St.	1 221	1 205 786	1 129 773	186 307	152 936	33 371
Cochem-Zell	3 018	2 778 555	2 576 648	395 279	342 704	52 576
Donnersbergkreis	2 388	1 751 936	1 672 903	252 144	189 882	62 262
Eifelkreis Bitburg-Prüm	3 963	4 092 706	3 869 106	599 249	456 708	142 543
Germersheim	4 288	3 264 649	3 099 694	518 241	362 874	155 367
Kaiserslautern	3 453	2 463 216	2 348 407	371 154	253 899	117 256
Kusel	1 873	1 055 175	1 010 396	157 515	113 589	43 926
Mainz-Bingen	8 656	20 862 292	19 864 147	3 492 073	3 196 788	295 286
Bingen am Rhein, St.	1 188	2 835 853	2 534 675	418 851	277 030	141 821
Ingelheim am Rhein, St.	1 032	14 064 266	13 617 609	2 448 937	2 505 431	- 56 494
Mayen-Koblenz	7 858	11 495 241	10 553 989	1 691 636	1 438 031	253 607
Andernach, St.	1 079	1 950 715	1 853 598	298 840	275 895	22 945
Mayen, St.	856	2 872 521	2 543 087	395 088	401 017	- 5 928
Neuwied ²	7 483	11 552 717	10 724 695	1 560 053	1 272 740	287 315
Neuwied, St.	2 663	3 857 963	3 669 854	498 070	358 395	139 676
Rhein-Hunsrück-Kreis	4 348	4 707 389	4 508 006	732 305	575 411	156 895
Rhein-Lahn-Kreis	4 416	4 990 271	4 344 083	669 952	547 517	122 436
Lahnstein, St.	499	578 633	518 462	65 313	56 298	9 016
Rhein-Pfalz-Kreis	4 929	3 802 676	3 524 526	563 197	402 074	161 125
Südliche Weinstraße	5 178	7 169 395	6 484 526	1 049 169	886 048	163 122
Südwestpfalz	3 222	1 993 223	1 833 971	299 930	217 479	82 452
Trier-Saarburg	5 003	3 672 104	3 377 992	501 721	405 530	96 193
Vulkaneifel	2 491	3 163 093	2 757 723	494 839	355 944	138 897
Westerwaldkreis	8 157	12 994 058	12 285 540	2 163 042	1 686 678	476 366
Rheinland-Pfalz	155 164	256 956 262	229 540 203	36 693 898	31 057 384	5 636 542

1 Steuerpflichtige mit Lieferungen und Leistungen über 17 500 EUR. – 2 Die für die kreisfreie Stadt Trier bzw. den Landkreis Neuwied nachgewiesenen Umsätze beinhalten die in Deutschland erzielten Umsätze der Unternehmer mit Wohnsitz, Sitz oder Geschäftsleitung im Königreich Belgien bzw. in der Republik Bulgarien. Die Umsätze der vorgenannten Unternehmer aus dem Königreich Belgien weisen dabei eine beträchtliche Höhe auf und beeinflussen dementsprechend das Ergebnis für die kreisfreie Stadt Trier merklich. Die Umsätze der Unternehmer aus der Republik Bulgarien sind dagegen nur von geringer Höhe, so dass das Ergebnis für den Landkreis Neuwied kaum verzerrt wird.

Unternehmer im Sinne des § 21 Abs. 1 Satz 2 AO – d. h. Unternehmer, die im Inland eine unternehmerische Tätigkeit ausüben, deren Wohnsitz, Sitz oder Geschäftsleitung sich aber im Ausland befindet – unterliegen in Deutschland dem allgemeinen Besteuerungsverfahren und haben insbesondere Umsatzsteuer-Voranmeldungen und Umsatzsteuer-Jahreserklärungen abzugeben. Gemäß § 1 UStZustV sind bestimmte Finanzämter für die in bestimmten Ländern ansässigen Unternehmen zuständig. In Rheinland-Pfalz sind dies das Finanzamt Trier für die im Königreich Belgien und das Finanzamt Neuwied für die in der Republik Bulgarien ansässigen Unternehmer.

Verwaltungsbezirke	A-S Wirtschaftszweige insgesamt			A Land- und Forstwirtschaft, Fischerei		
	Steuerpflichtige ¹	Steuerbarer Umsatz		Steuerpflichtige ¹	Steuerbarer Umsatz	
		insgesamt	darunter Lieferungen und Leistungen		insgesamt	darunter Lieferungen und Leistungen
	Anzahl	1 000 EUR		Anzahl	1 000 EUR	
Frankenthal (Pfalz), St.	1 431	3 238 934	2 910 374	6	.	832
Kaiserslautern, St.	3 429	4 082 489	3 907 910	12	.	1 835
Koblenz, St.	4 373	14 466 262	12 636 444	33	9 196	9 119
Landau i. d. Pfalz, St.	2 049	3 261 031	2 971 853	119	30 612	29 976
Ludwigshafen a. Rh., St.	4 225	34 105 977	30 077 864	17	12 719	12 403
Mainz, St.	8 439	12 691 387	11 742 560	87	22 777	22 415
Neustadt a. d. Weinstr., St.	2 371	1 937 266	1 881 371	122	59 195	58 719
Pirmasens, St.	1 581	2 545 973	2 380 015	7	.	805
Speyer, St.	2 140	3 148 652	2 841 385	11	1 522	1 452
Trier, St. ²	4 742	37 684 903	27 644 551	40	29 674	26 864
Worms, St.	2 912	4 014 095	3 821 534	116	43 774	42 065
Zweibrücken, St.	1 084	1 443 623	1 327 660	24	10 393	10 169
Ahrweiler	5 605	4 288 412	3 988 354	179	45 739	44 659
Altenkirchen (Ww.)	4 549	4 967 211	4 778 496	100	29 173	28 979
Alzey-Worms	5 415	3 830 442	3 698 810	922	227 285	225 332
Bad Dürkheim	5 770	3 717 783	3 498 217	457	150 017	147 897
Bad Kreuznach	6 072	6 239 364	5 871 025	530	125 702	123 870
Bad Kreuznach, St.	2 101	2 468 899	2 336 629	70	.	19 642
Bernkastel-Wittlich	5 092	6 752 253	6 132 713	771	137 771	136 338
Birkenfeld	3 161	2 731 508	2 592 717	101	17 665	17 566
Idar-Oberstein, St.	1 221	1 205 786	1 129 773	12	2 373	2 316
Cochem-Zell	3 018	2 778 555	2 576 648	451	76 954	75 674
Donnersbergkreis	2 388	1 751 936	1 672 903	135	26 002	25 724
Eifelkreis Bitburg-Prüm	3 963	4 092 706	3 869 106	254	63 481	61 087
Germersheim	4 288	3 264 649	3 099 694	141	63 354	59 876
Kaiserslautern	3 453	2 463 216	2 348 407	88	14 378	14 083
Kusel	1 873	1 055 175	1 010 396	79	20 070	19 552
Mainz-Bingen	8 656	20 862 292	19 864 147	930	220 409	215 129
Bingen am Rhein, St.	1 188	2 835 853	2 534 675	45	.	9 572
Ingelheim am Rhein, St.	1 032	14 064 266	13 617 609	60	13 261	13 057
Mayen-Koblenz	7 858	11 495 241	10 553 989	232	56 606	56 093
Andernach, St.	1 079	1 950 715	1 853 598	16	1 989	1 977
Mayen, St.	856	2 872 521	2 543 087	15	5 435	5 423
Neuwied ²	7 483	11 552 717	10 724 695	120	40 556	39 894
Neuwied, St.	2 663	3 857 963	3 669 854	22	11 202	10 828
Rhein-Hunsrück-Kreis	4 348	4 707 389	4 508 006	251	56 231	54 591
Rhein-Lahn-Kreis	4 416	4 990 271	4 344 083	150	35 365	34 089
Lahnstein, St.	499	578 633	518 462	4	.	2 513
Rhein-Pfalz-Kreis	4 929	3 802 676	3 524 526	106	107 000	100 445
Südliche Weinstraße	5 178	7 169 395	6 484 526	819	230 662	226 441
Südwestpfalz	3 222	1 993 223	1 833 971	131	18 755	18 545
Trier-Saarburg	5 003	3 672 104	3 377 992	655	123 489	117 501
Vulkaneifel	2 491	3 163 093	2 757 723	140	42 299	40 966
Westerwaldkreis	8 157	12 994 058	12 285 540	129	44 401	42 868
Rheinland-Pfalz	155 164	256 956 262	229 540 203	8 465	2 196 732	2 143 854

1 Steuerpflichtige mit Lieferungen und Leistungen über 17 500 EUR. – 2 Die für die kreisfreie Stadt Trier bzw. den Landkreis Neuwied nachgewiesenen Umsätze beinhalten die in Deutschland erzielten Umsätze der Unternehmer mit Wohnsitz, Sitz oder Geschäftsleitung im Königreich Belgien bzw. in der Republik Bulgarien. Die Umsätze der vorgenannten Unternehmer aus dem Königreich Belgien weisen dabei eine beträchtliche Höhe auf und beeinflussen dementsprechend das Ergebnis für die kreisfreie Stadt Trier merklich. Die Umsätze der Unternehmer aus der Republik Bulgarien sind dagegen nur von geringer Höhe, so dass das Ergebnis für den Landkreis Neuwied kaum verzerrt wird.

Unternehmer im Sinne des § 21 Abs. 1 Satz 2 AO – d. h. Unternehmer, die im Inland eine unternehmerische Tätigkeit ausüben, deren Wohnsitz, Sitz oder Geschäftsleitung sich aber im Ausland befindet – unterliegen in Deutschland dem allgemeinen Besteuerungsverfahren und haben insbesondere Umsatzsteuer-Voranmeldungen und Umsatzsteuer-Jahreserklärungen abzugeben. Gemäß § 1 UStZustV sind bestimmte Finanzämter für die in bestimmten Ländern ansässigen Unternehmen zuständig. In Rheinland-Pfalz sind dies das Finanzamt Trier für die im Königreich Belgien und das Finanzamt Neuwied für die in der Republik Bulgarien ansässigen Unternehmer.

Verwaltungsbezirke	B Bergbau und Gewinnung von Steinen und Erden			C Verarbeitendes Gewerbe		
	Steuerpflichtige ¹	Steuerbarer Umsatz		Steuerpflichtige ¹	Steuerbarer Umsatz	
		insgesamt	darunter Lieferungen und Leistungen		insgesamt	darunter Lieferungen und Leistungen
	Anzahl	1 000 EUR		Anzahl	1 000 EUR	
Frankenthal (Pfalz), St.	-	-	-	107	2 016 151	1 716 433
Kaiserslautern, St.	2	.	.	209	1 094 035	1 013 407
Koblenz, St.	1	.	.	217	4 494 820	3 687 164
Landau i. d. Pfalz, St.	1	.	.	135	.	.
Ludwigshafen a. Rh., St.	1	.	.	224	.	.
Mainz, St.	3	.	.	348	2 491 673	2 295 011
Neustadt a. d. Weinstr., St.	-	-	-	151	339 240	325 416
Pirmasens, St.	-	-	-	157	983 310	869 097
Speyer, St.	3	.	.	150	1 262 488	1 037 338
Trier, St. ²	3	.	.	371	7 718 176	6 300 235
Worms, St.	2	.	.	200	1 796 875	1 653 847
Zweibrücken, St.	-	-	-	99	767 412	674 129
Ahrweiler	11	.	83 091	454	1 408 583	1 256 208
Altenkirchen (Ww.)	-	-	-	538	2 152 007	2 047 555
Alzey-Worms	1	.	.	375	895 131	837 271
Bad Dürkheim	1	.	.	387	1 226 222	1 069 143
Bad Kreuznach	4	.	.	508	2 350 855	2 126 220
Bad Kreuznach, St.	-	-	-	129	580 976	517 705
Berncastel-Wittlich	8	30 785	29 157	440	4 022 010	3 537 049
Birkenfeld	4	27 907	23 037	518	1 150 591	1 072 238
Idar-Oberstein, St.	-	-	-	220	616 769	568 141
Cochem-Zell	-	-	-	212	831 427	742 452
Donnersbergkreis	-	-	-	259	829 361	777 298
Eifelkreis Bitburg-Prüm	10	15 116	13 981	381	2 016 731	1 873 276
Germersheim	4	.	9 545	357	1 278 255	1 197 201
Kaiserslautern	-	-	-	287	524 777	499 923
Kusel	2	.	.	169	463 326	432 794
Mainz-Bingen	3	.	.	562	16 006 582	15 223 690
Bingen am Rhein, St.	-	-	-	99	1 636 602	1 364 456
Ingelheim am Rhein, St.	-	-	-	63	.	.
Mayen-Koblenz	16	49 279	49 121	775	5 824 879	5 222 415
Andernach, St.	4	7 267	7 267	91	778 770	707 544
Mayen, St.	1	.	.	93	1 746 849	1 536 396
Neuwied ²	6	.	.	714	5 275 972	4 735 960
Neuwied, St.	2	.	.	193	1 286 333	1 200 253
Rhein-Hunsrück-Kreis	2	.	.	361	1 415 643	1 321 984
Rhein-Lahn-Kreis	3	.	4 853	411	3 151 415	2 549 581
Lahnstein, St.	-	-	-	39	.	.
Rhein-Pfalz-Kreis	6	.	.	346	486 770	448 921
Südliche Weinstraße	3	.	.	422	2 356 551	1 976 125
Südwestpfalz	1	.	.	336	662 115	554 806
Trier-Saarburg	5	.	.	398	1 341 525	1 163 843
Vulkaneifel	6	.	.	253	1 581 177	1 374 991
Westerwaldkreis	13	.	.	981	5 102 129	4 625 031
Rheinland-Pfalz	125	.	1 266 035	12 812	112 446 528	99 345 274

1 Steuerpflichtige mit Lieferungen und Leistungen über 17 500 EUR. – 2 Die für die kreisfreie Stadt Trier bzw. den Landkreis Neuwied nachgewiesenen Umsätze beinhalten die in Deutschland erzielten Umsätze der Unternehmer mit Wohnsitz, Sitz oder Geschäftsleitung im Königreich Belgien bzw. in der Republik Bulgarien. Die Umsätze der vorgenannten Unternehmer aus dem Königreich Belgien weisen dabei eine beträchtliche Höhe auf und beeinflussen dementsprechend das Ergebnis für die kreisfreie Stadt Trier merklich. Die Umsätze der Unternehmer aus der Republik Bulgarien sind dagegen nur von geringer Höhe, so dass das Ergebnis für den Landkreis Neuwied kaum verzerrt wird.

Unternehmer im Sinne des § 21 Abs. 1 Satz 2 AO – d. h. Unternehmer, die im Inland eine unternehmerische Tätigkeit ausüben, deren Wohnsitz, Sitz oder Geschäftsleitung sich aber im Ausland befindet – unterliegen in Deutschland dem allgemeinen Besteuerungsverfahren und haben insbesondere Umsatzsteuer-Voranmeldungen und Umsatzsteuer-Jahreserklärungen abzugeben. Gemäß § 1 UStZustV sind bestimmte Finanzämter für die in bestimmten Ländern ansässigen Unternehmen zuständig. In Rheinland-Pfalz sind dies das Finanzamt Trier für die im Königreich Belgien und das Finanzamt Neuwied für die in der Republik Bulgarien ansässigen Unternehmer.

Verwaltungsbezirke	10 Herstellung von Nahrungs- und Futtermitteln			11 Getränkeherstellung		
	Steuerpflichtige ¹	Steuerbarer Umsatz		Steuerpflichtige ¹	Steuerbarer Umsatz	
		insgesamt	darunter Lieferungen und Leistungen		insgesamt	darunter Lieferungen und Leistungen
	Anzahl	1 000 EUR		Anzahl	1 000 EUR	
Frankenthal (Pfalz), St.	14	.	7 033	-	-	-
Kaiserslautern, St.	25	45 214	45 026	-	-	-
Koblenz, St.	33	46 711	46 609	1	.	.
Landau i. d. Pfalz, St.	15	54 886	54 063	3	.	.
Ludwigshafen a. Rh., St.	39	48 235	47 685	3	.	.
Mainz, St.	45	256 251	246 733	9	.	2 671
Neustadt a. d. Weinstr., St.	21	14 661	14 625	7	23 710	22 975
Pirmasens, St.	17	.	.	1	.	.
Speyer, St.	13	21 552	14 776	2	.	.
Trier, St. ²	47	461 979	339 218	8	337 313	299 766
Worms, St.	23	17 951	17 041	3	.	.
Zweibrücken, St.	14	.	6 575	-	-	-
Ahrweiler	55	29 654	29 082	16	235 294	213 176
Altenkirchen (Ww.)	42	43 171	40 941	1	.	.
Alzey-Worms	49	.	.	25	179 742	167 758
Bad Dürkheim	53	34 703	34 380	28	79 543	79 146
Bad Kreuznach	67	37 324	37 300	17	19 486	19 030
Bad Kreuznach, St.	13	.	4 299	4	.	.
Berncastel-Wittlich	58	.	.	32	.	.
Birkenfeld	50	31 183	31 108	3	.	.
Idar-Oberstein, St.	14	.	7 288	-	-	-
Cochem-Zell	34	39 417	37 634	12	21 929	19 571
Donnersbergkreis	44	148 681	142 882	4	.	.
Eifelkreis Bitburg-Prüm	55	.	.	23	.	.
Germersheim	64	48 575	47 928	6	.	.
Kaiserslautern	47	80 295	79 284	1	.	.
Kusel	35	41 970	41 914	8	.	512
Mainz-Bingen	71	996 034	818 883	25	211 240	180 225
Bingen am Rhein, St.	15	.	.	3	.	.
Ingelheim am Rhein, St.	7	.	4 102	2	.	.
Mayen-Koblenz	99	800 490	713 838	10	50 189	45 972
Andernach, St.	12	104 949	95 875	-	-	-
Mayen, St.	11	.	.	-	-	-
Neuwied ²	78	197 795	181 305	2	.	.
Neuwied, St.	32	19 694	19 004	-	-	-
Rhein-Hunsrück-Kreis	46	45 047	44 269	1	.	.
Rhein-Lahn-Kreis	57	66 436	66 320	6	6 462	6 462
Lahnstein, St.	3	.	.	2	.	.
Rhein-Pfalz-Kreis	51	108 941	106 050	3	.	.
Südliche Weinstraße	75	96 867	93 999	26	64 262	63 325
Südwestpfalz	65	51 117	50 250	6	.	1 548
Trier-Saarburg	61	157 662	148 861	19	54 607	54 138
Vulkaneifel	35	49 598	48 612	4	.	.
Westerwaldkreis	96	303 438	277 714	6	.	12 139
Rheinland-Pfalz	1 693	6 712 498	6 026 374	321	2 950 618	2 769 625

1 Steuerpflichtige mit Lieferungen und Leistungen über 17 500 EUR. – 2 Die für die kreisfreie Stadt Trier bzw. den Landkreis Neuwied nachgewiesenen Umsätze beinhalten die in Deutschland erzielten Umsätze der Unternehmer mit Wohnsitz, Sitz oder Geschäftsleitung im Königreich Belgien bzw. in der Republik Bulgarien. Die Umsätze der vorgenannten Unternehmer aus dem Königreich Belgien weisen dabei eine beträchtliche Höhe auf und beeinflussen dementsprechend das Ergebnis für die kreisfreie Stadt Trier merklich. Die Umsätze der Unternehmer aus der Republik Bulgarien sind dagegen nur von geringer Höhe, so dass das Ergebnis für den Landkreis Neuwied kaum verzerrt wird.

Unternehmer im Sinne des § 21 Abs. 1 Satz 2 AO – d. h. Unternehmer, die im Inland eine unternehmerische Tätigkeit ausüben, deren Wohnsitz, Sitz oder Geschäftsleitung sich aber im Ausland befindet – unterliegen in Deutschland dem allgemeinen Besteuerungsverfahren und haben insbesondere Umsatzsteuer-Voranmeldungen und Umsatzsteuer-Jahreserklärungen abzugeben. Gemäß § 1 UStZustV sind bestimmte Finanzämter für die in bestimmten Ländern ansässigen Unternehmen zuständig. In Rheinland-Pfalz sind dies das Finanzamt Trier für die im Königreich Belgien und das Finanzamt Neuwied für die in der Republik Bulgarien ansässigen Unternehmer.

Verwaltungsbezirke	12 Tabakverarbeitung			13 Herstellung von Textilien		
	Steuerpflichtige ¹	Steuerbarer Umsatz		Steuerpflichtige ¹	Steuerbarer Umsatz	
		insgesamt	darunter Lieferungen und Leistungen		insgesamt	darunter Lieferungen und Leistungen
	Anzahl	1 000 EUR		Anzahl	1 000 EUR	
Frankenthal (Pfalz), St.	-	-	-	2	.	.
Kaiserslautern, St.	-	-	-	5	.	.
Koblenz, St.	-	-	-	4	686	578
Landau i. d. Pfalz, St.	-	-	-	3	550	550
Ludwigshafen a. Rh., St.	-	-	-	8	3 449	3 299
Mainz, St.	-	-	-	10	833	707
Neustadt a. d. Weinstr., St.	-	-	-	2	.	.
Pirmasens, St.	-	-	-	9	52 549	45 655
Speyer, St.	-	-	-	2	.	.
Trier, St. ²	2	.	.	5	510	424
Worms, St.	-	-	-	3	.	.
Zweibrücken, St.	-	-	-	-	-	-
Ahrweiler	-	-	-	8	3 946	3 740
Altenkirchen (Ww.)	-	-	-	3	.	.
Alzey-Worms	-	-	-	3	.	.
Bad Dürkheim	-	-	-	6	11 849	10 475
Bad Kreuznach	-	-	-	5	.	799
Bad Kreuznach, St.	-	-	-	1	.	.
Berncastel-Wittlich	-	-	-	5	.	.
Birkenfeld	-	-	-	1	.	.
Idar-Oberstein, St.	-	-	-	-	-	-
Cochem-Zell	-	-	-	2	.	.
Donnersbergkreis	-	-	-	-	-	-
Eifelkreis Bitburg-Prüm	-	-	-	5	.	1 151
Germersheim	-	-	-	4	.	.
Kaiserslautern	-	-	-	7	.	.
Kusel	-	-	-	1	.	.
Mainz-Bingen	-	-	-	13	16 165	14 961
Bingen am Rhein, St.	-	-	-	4	.	.
Ingelheim am Rhein, St.	-	-	-	1	.	.
Mayen-Koblenz	-	-	-	14	2 125	2 083
Andernach, St.	-	-	-	3	.	669
Mayen, St.	-	-	-	2	.	.
Neuwied ²	-	-	-	12	.	.
Neuwied, St.	-	-	-	2	.	.
Rhein-Hunsrück-Kreis	-	-	-	4	5 567	5 402
Rhein-Lahn-Kreis	-	-	-	5	.	1 086
Lahnstein, St.	-	-	-	1	.	.
Rhein-Pfalz-Kreis	-	-	-	4	.	1 746
Südliche Weinstraße	1	.	.	4	.	1 007
Südwestpfalz	-	-	-	5	1 471	1 269
Trier-Saarburg	-	-	-	-	-	-
Vulkaneifel	-	-	-	2	.	.
Westerwaldkreis	-	-	-	13	5 218	4 535
Rheinland-Pfalz	3	.	.	179	418 695	333 490

1 Steuerpflichtige mit Lieferungen und Leistungen über 17 500 EUR. – 2 Die für die kreisfreie Stadt Trier bzw. den Landkreis Neuwied nachgewiesenen Umsätze beinhalten die in Deutschland erzielten Umsätze der Unternehmer mit Wohnsitz, Sitz oder Geschäftsleitung im Königreich Belgien bzw. in der Republik Bulgarien. Die Umsätze der vorgenannten Unternehmer aus dem Königreich Belgien weisen dabei eine beträchtliche Höhe auf und beeinflussen dementsprechend das Ergebnis für die kreisfreie Stadt Trier merklich. Die Umsätze der Unternehmer aus der Republik Bulgarien sind dagegen nur von geringer Höhe, so dass das Ergebnis für den Landkreis Neuwied kaum verzerrt wird.

Unternehmer im Sinne des § 21 Abs. 1 Satz 2 AO – d. h. Unternehmer, die im Inland eine unternehmerische Tätigkeit ausüben, deren Wohnsitz, Sitz oder Geschäftsleitung sich aber im Ausland befindet – unterliegen in Deutschland dem allgemeinen Besteuerungsverfahren und haben insbesondere Umsatzsteuer-Voranmeldungen und Umsatzsteuer-Jahreserklärungen abzugeben. Gemäß § 1 UStZustV sind bestimmte Finanzämter für die in bestimmten Ländern ansässigen Unternehmen zuständig. In Rheinland-Pfalz sind dies das Finanzamt Trier für die im Königreich Belgien und das Finanzamt Neuwied für die in der Republik Bulgarien ansässigen Unternehmer.

Verwaltungsbezirke	14 Herstellung von Bekleidung			15 Herstellung von Leder, Lederwaren und Schuhen		
	Steuer- pflichtige ¹	Steuerbarer Umsatz		Steuer- pflichtige ¹	Steuerbarer Umsatz	
		insgesamt	darunter Lieferungen und Leistungen		insgesamt	darunter Lieferungen und Leistungen
	Anzahl	1 000 EUR		Anzahl	1 000 EUR	
Frankenthal (Pfalz), St.	3	106	106	1	.	.
Kaiserslautern, St.	6	.	.	2	.	.
Koblenz, St.	2	.	.	3	.	.
Landau i. d. Pfalz, St.	2	.	.	-	-	-
Ludwigshafen a. Rh., St.	3	.	271	1	.	.
Mainz, St.	8	301	301	-	-	-
Neustadt a. d. Weinstr., St.	2	.	.	-	-	-
Pirmasens, St.	-	-	-	26	347 624	284 060
Speyer, St.	1	.	.	4	919	919
Trier, St. ²	7	1 426	1 302	1	.	.
Worms, St.	2	.	.	1	.	.
Zweibrücken, St.	-	-	-	-	-	-
Ahrweiler	6	.	.	1	.	.
Altenkirchen (Ww.)	3	.	242	2	.	.
Alzey-Worms	3	99	99	3	.	455
Bad Dürkheim	3	86	86	1	.	.
Bad Kreuznach	5	1 512	1 386	7	.	.
Bad Kreuznach, St.	3	.	.	2	.	.
Berncastel-Wittlich	8	.	405	4	.	.
Birkenfeld	2	.	.	1	.	.
Idar-Oberstein, St.	2	.	.	1	.	.
Cochem-Zell	1	.	.	-	-	-
Donnersbergkreis	6	.	.	3	.	.
Eifelkreis Bitburg-Prüm	2	.	.	1	.	.
Germersheim	5	1 484	1 484	2	.	.
Kaiserslautern	-	-	-	2	.	.
Kusel	1	.	.	-	-	-
Mainz-Bingen	2	.	.	2	.	.
Bingen am Rhein, St.	-	-	-	1	.	.
Ingelheim am Rhein, St.	1	.	.	-	-	-
Mayen-Koblenz	4	.	187	3	.	122
Andernach, St.	1	.	.	-	-	-
Mayen, St.	-	-	-	-	-	-
Neuwied ²	5	.	.	3	.	.
Neuwied, St.	-	-	-	-	-	-
Rhein-Hunsrück-Kreis	4	.	.	-	-	-
Rhein-Lahn-Kreis	5	327	327	1	.	.
Lahnstein, St.	-	-	-	-	-	-
Rhein-Pfalz-Kreis	8	1 126	1 101	-	-	-
Südliche Weinstraße	4	499	441	-	-	-
Südwestpfalz	4	581	571	28	318 400	231 842
Trier-Saarburg	6	1 354	1 203	1	.	.
Vulkaneifel	5	.	.	-	-	-
Westerwaldkreis	7	87 414	83 552	6	.	.
Rheinland-Pfalz	135	248 850	.	110	1 320 234	1 072 669

1 Steuerpflichtige mit Lieferungen und Leistungen über 17 500 EUR. – 2 Die für die kreisfreie Stadt Trier bzw. den Landkreis Neuwied nachgewiesenen Umsätze beinhalten die in Deutschland erzielten Umsätze der Unternehmer mit Wohnsitz, Sitz oder Geschäftsleitung im Königreich Belgien bzw. in der Republik Bulgarien. Die Umsätze der vorgenannten Unternehmer aus dem Königreich Belgien weisen dabei eine beträchtliche Höhe auf und beeinflussen dementsprechend das Ergebnis für die kreisfreie Stadt Trier merklich. Die Umsätze der Unternehmer aus der Republik Bulgarien sind dagegen nur von geringer Höhe, so dass das Ergebnis für den Landkreis Neuwied kaum verzerrt wird.

Unternehmer im Sinne des § 21 Abs. 1 Satz 2 AO – d. h. Unternehmer, die im Inland eine unternehmerische Tätigkeit ausüben, deren Wohnsitz, Sitz oder Geschäftsleitung sich aber im Ausland befindet – unterliegen in Deutschland dem allgemeinen Besteuerungsverfahren und haben insbesondere Umsatzsteuer-Voranmeldungen und Umsatzsteuer-Jahreserklärungen abzugeben. Gemäß § 1 UStZustV sind bestimmte Finanzämter für die in bestimmten Ländern ansässigen Unternehmen zuständig. In Rheinland-Pfalz sind dies das Finanzamt Trier für die im Königreich Belgien und das Finanzamt Neuwied für die in der Republik Bulgarien ansässigen Unternehmer.

Verwaltungsbezirke	16 Herstellung von Holz-, Flecht-, Korb- und Korkwaren (ohne Möbel)			17 Herstellung von Papier, Pappe und Waren daraus		
	Steuerpflichtige ¹	Steuerbarer Umsatz		Steuerpflichtige ¹	Steuerbarer Umsatz	
		insgesamt	darunter Lieferungen und Leistungen		insgesamt	darunter Lieferungen und Leistungen
	Anzahl	1 000 EUR		Anzahl	1 000 EUR	
Frankenthal (Pfalz), St.	5	.	.	-	-	-
Kaiserslautern, St.	6	.	2 888	-	-	-
Koblenz, St.	10	.	4 087	3	.	.
Landau i. d. Pfalz, St.	5	4 127	4 126	1	.	.
Ludwigshafen a. Rh., St.	9	.	4 128	-	-	-
Mainz, St.	23	.	8 325	1	.	.
Neustadt a. d. Weinstr., St.	12	6 508	6 456	1	.	.
Pirmasens, St.	4	.	1 189	5	.	.
Speyer, St.	3	.	.	4	.	.
Trier, St. ²	20	31 149	28 583	6	.	.
Worms, St.	18	8 994	8 551	-	-	-
Zweibrücken, St.	9	32 650	31 074	-	-	-
Ahrweiler	49	56 862	53 567	4	22 106	20 824
Altenkirchen (Ww.)	41	143 068	126 707	4	.	23 719
Alzey-Worms	33	26 295	25 087	4	13 708	13 676
Bad Dürkheim	39	31 996	28 666	6	212 989	190 599
Bad Kreuznach	54	16 851	16 557	2	.	.
Bad Kreuznach, St.	7	.	3 081	-	-	-
Bernkastel-Wittlich	59	179 928	167 536	5	46 972	40 532
Birkenfeld	28	11 079	10 830	2	.	.
Idar-Oberstein, St.	3	2 045	1 971	2	.	.
Cochem-Zell	32	.	.	2	.	.
Donnersbergkreis	19	13 649	13 517	-	-	-
Eifelkreis Bitburg-Prüm	67	243 895	232 906	1	.	.
Germersheim	34	97 057	92 119	-	-	-
Kaiserslautern	21	9 453	9 326	2	.	.
Kusel	16	.	5 464	-	-	-
Mainz-Bingen	39	30 416	23 376	2	.	.
Bingen am Rhein, St.	4	.	.	1	.	.
Ingelheim am Rhein, St.	2	.	.	-	-	-
Mayen-Koblenz	43	37 269	32 868	17	1 462 235	1 345 214
Andernach, St.	4	.	.	-	-	-
Mayen, St.	3	.	.	11	1 358 455	1 260 281
Neuwied ²	45	.	.	6	748 693	605 224
Neuwied, St.	14	8 651	8 188	2	.	.
Rhein-Hunsrück-Kreis	42	27 623	25 430	2	.	.
Rhein-Lahn-Kreis	44	27 238	27 084	4	.	.
Lahnstein, St.	2	.	.	1	.	.
Rhein-Pfalz-Kreis	17	22 812	22 022	2	.	.
Südliche Weinstraße	43	43 258	42 389	6	.	.
Südwestpfalz	27	12 050	12 002	4	25 075	21 701
Trier-Saarburg	55	134 593	121 739	1	.	.
Vulkaneifel	29	55 181	49 862	-	-	-
Westerwaldkreis	72	145 055	138 576	7	13 966	13 108
Rheinland-Pfalz	1 072	1 998 103	1 843 698	104	4 686 992	4 115 835

1 Steuerpflichtige mit Lieferungen und Leistungen über 17 500 EUR. – 2 Die für die kreisfreie Stadt Trier bzw. den Landkreis Neuwied nachgewiesenen Umsätze beinhalten die in Deutschland erzielten Umsätze der Unternehmer mit Wohnsitz, Sitz oder Geschäftsleitung im Königreich Belgien bzw. in der Republik Bulgarien. Die Umsätze der vorgenannten Unternehmer aus dem Königreich Belgien weisen dabei eine beträchtliche Höhe auf und beeinflussen dementsprechend das Ergebnis für die kreisfreie Stadt Trier merklich. Die Umsätze der Unternehmer aus der Republik Bulgarien sind dagegen nur von geringer Höhe, so dass das Ergebnis für den Landkreis Neuwied kaum verzerrt wird.

Unternehmer im Sinne des § 21 Abs. 1 Satz 2 AO – d. h. Unternehmer, die im Inland eine unternehmerische Tätigkeit ausüben, deren Wohnsitz, Sitz oder Geschäftsleitung sich aber im Ausland befindet – unterliegen in Deutschland dem allgemeinen Besteuerungsverfahren und haben insbesondere Umsatzsteuer-Voranmeldungen und Umsatzsteuer-Jahreserklärungen abzugeben. Gemäß § 1 UStZustV sind bestimmte Finanzämter für die in bestimmten Ländern ansässigen Unternehmen zuständig. In Rheinland-Pfalz sind dies das Finanzamt Trier für die im Königreich Belgien und das Finanzamt Neuwied für die in der Republik Bulgarien ansässigen Unternehmer.

noch: Umsatzsteuerpflichtige, deren steuerbarer Umsatz 2016
T 11 nach Wirtschaftszweigen und Verwaltungsbezirken

Verwaltungsbezirke	18 Herstellung von Druckerzeugnissen; Vervielfältigung von bespielten Ton-, Bild- und Datenträgern			19 Kokerei und Mineralölverarbeitung		
	Steuerpflichtige ¹	Steuerbarer Umsatz		Steuerpflichtige ¹	Steuerbarer Umsatz	
		insgesamt	darunter Lieferungen und Leistungen		insgesamt	darunter Lieferungen und Leistungen
	Anzahl	1 000 EUR		Anzahl	1 000 EUR	
Frankenthal (Pfalz), St.	5	.	.	-	-	-
Kaiserslautern, St.	14	8 139	8 116	-	-	-
Koblenz, St.	30	16 550	15 583	-	-	-
Landau i. d. Pfalz, St.	12	35 522	33 943	-	-	-
Ludwigshafen a. Rh., St.	15	.	8 064	-	-	-
Mainz, St.	42	22 407	21 632	-	-	-
Neustadt a. d. Weinstr., St.	11	4 162	4 156	-	-	-
Pirmasens, St.	5	.	4 997	-	-	-
Speyer, St.	14	9 829	9 734	-	-	-
Trier, St. ²	22	27 341	19 971	-	-	-
Worms, St.	12	3 894	3 866	1	.	.
Zweibrücken, St.	1	.	.	-	-	-
Ahrweiler	19	16 605	15 933	-	-	-
Altenkirchen (Ww.)	19	44 107	43 543	-	-	-
Alzey-Worms	21	14 945	14 933	1	.	.
Bad Dürkheim	17	25 379	25 270	-	-	-
Bad Kreuznach	29	35 710	34 979	-	-	-
Bad Kreuznach, St.	12	27 816	27 150	-	-	-
Berncastel-Wittlich	17	.	23 352	-	-	-
Birkenfeld	9	.	3 684	-	-	-
Idar-Oberstein, St.	3	.	.	-	-	-
Cochem-Zell	4	.	1 522	-	-	-
Donnersbergkreis	3	805	805	-	-	-
Eifelkreis Bitburg-Prüm	14	6 439	6 350	-	-	-
Germersheim	15	8 823	8 445	-	-	-
Kaiserslautern	14	2 683	2 663	-	-	-
Kusel	4	.	2 008	-	-	-
Mainz-Bingen	30	15 229	14 583	-	-	-
Bingen am Rhein, St.	5	2 005	2 005	-	-	-
Ingelheim am Rhein, St.	8	8 918	8 399	-	-	-
Mayen-Koblenz	33	14 061	13 962	1	.	.
Andernach, St.	6	845	813	-	-	-
Mayen, St.	3	.	.	-	-	-
Neuwied ²	30	80 728	79 705	-	-	-
Neuwied, St.	14	67 898	67 029	-	-	-
Rhein-Hunsrück-Kreis	9	8 742	8 736	-	-	-
Rhein-Lahn-Kreis	15	.	5 159	-	-	-
Lahnstein, St.	2	.	.	-	-	-
Rhein-Pfalz-Kreis	11	5 597	5 587	-	-	-
Südliche Weinstraße	14	11 145	11 088	-	-	-
Südwestpfalz	9	1 299	1 299	-	-	-
Trier-Saarburg	19	58 873	54 450	-	-	-
Vulkaneifel	8	.	5 186	1	.	.
Westerwaldkreis	34	26 675	26 522	-	-	-
Rheinland-Pfalz	580	565 312	544 420	4	.	15 011

1 Steuerpflichtige mit Lieferungen und Leistungen über 17 500 EUR. – 2 Die für die kreisfreie Stadt Trier bzw. den Landkreis Neuwied nachgewiesenen Umsätze beinhalten die in Deutschland erzielten Umsätze der Unternehmer mit Wohnsitz, Sitz oder Geschäftsleitung im Königreich Belgien bzw. in der Republik Bulgarien. Die Umsätze der vorgenannten Unternehmer aus dem Königreich Belgien weisen dabei eine beträchtliche Höhe auf und beeinflussen dementsprechend das Ergebnis für die kreisfreie Stadt Trier merklich. Die Umsätze der Unternehmer aus der Republik Bulgarien sind dagegen nur von geringer Höhe, so dass das Ergebnis für den Landkreis Neuwied kaum verzerrt wird.

Unternehmer im Sinne des § 21 Abs. 1 Satz 2 AO – d. h. Unternehmer, die im Inland eine unternehmerische Tätigkeit ausüben, deren Wohnsitz, Sitz oder Geschäftsleitung sich aber im Ausland befindet – unterliegen in Deutschland dem allgemeinen Besteuerungsverfahren und haben insbesondere Umsatzsteuer-Voranmeldungen und Umsatzsteuer-Jahreserklärungen abzugeben. Gemäß § 1 UStZustV sind bestimmte Finanzämter für die in bestimmten Ländern ansässigen Unternehmen zuständig. In Rheinland-Pfalz sind dies das Finanzamt Trier für die im Königreich Belgien und das Finanzamt Neuwied für die in der Republik Bulgarien ansässigen Unternehmer.

Verwaltungsbezirke	20 Herstellung von chemischen Erzeugnissen			21 Herstellung von pharmazeutischen Erzeugnissen		
	Steuerpflichtige ¹	Steuerbarer Umsatz		Steuerpflichtige ¹	Steuerbarer Umsatz	
		insgesamt	darunter Lieferungen und Leistungen		insgesamt	darunter Lieferungen und Leistungen
	Anzahl	1 000 EUR		Anzahl	1 000 EUR	
Frankenthal (Pfalz), St.	2	.	.	-	-	-
Kaiserslautern, St.	4	19 209	18 554	1	.	.
Koblenz, St.	3	.	.	-	-	-
Landau i. d. Pfalz, St.	-	-	-	1	.	.
Ludwigshafen a. Rh., St.	15	.	.	1	.	.
Mainz, St.	4	.	.	3	.	.
Neustadt a. d. Weinstr., St.	2	.	.	1	.	.
Pirmasens, St.	7	258 951	236 503	-	-	-
Speyer, St.	2	.	.	-	-	-
Trier, St. ²	11	529 478	443 141	-	-	-
Worms, St.	12	780 783	722 702	-	-	-
Zweibrücken, St.	-	-	-	-	-	-
Ahrweiler	12	92 158	80 022	3	.	.
Altenkirchen (Ww.)	2	.	.	1	.	.
Alzey-Worms	2	.	.	1	.	.
Bad Dürkheim	6	73 252	63 737	1	.	.
Bad Kreuznach	20	606 917	547 872	1	.	.
Bad Kreuznach, St.	10	279 867	255 000	-	-	-
Berncastel-Wittlich	-	-	-	-	-	-
Birkenfeld	-	-	-	-	-	-
Idar-Oberstein, St.	-	-	-	-	-	-
Cochem-Zell	2	.	.	-	-	-
Donnersbergkreis	2	.	.	-	-	-
Eifelkreis Bitburg-Prüm	1	.	.	-	-	-
Germersheim	8	59 723	47 264	-	-	-
Kaiserslautern	5	.	.	-	-	-
Kusel	1	.	.	1	.	.
Mainz-Bingen	13	308 723	294 566	7	.	.
Bingen am Rhein, St.	3	.	.	3	.	.
Ingelheim am Rhein, St.	-	-	-	4	.	.
Mayen-Koblenz	13	70 253	56 868	1	.	.
Andernach, St.	2	.	.	1	.	.
Mayen, St.	-	-	-	-	-	-
Neuwied ²	10	44 113	42 433	1	.	.
Neuwied, St.	-	-	-	1	.	.
Rhein-Hunsrück-Kreis	3	.	.	1	.	.
Rhein-Lahn-Kreis	9	284 458	245 552	3	78 193	73 449
Lahnstein, St.	2	.	.	-	-	-
Rhein-Pfalz-Kreis	6	6 845	6 525	-	-	-
Südliche Weinstraße	5	.	.	-	-	-
Südwestpfalz	4	.	.	-	-	-
Trier-Saarburg	2	.	.	-	-	-
Vulkaneifel	4	5 351	5 124	-	-	-
Westerwaldkreis	14	45 667	42 557	-	-	-
Rheinland-Pfalz	206	.	24 046 754	28	14 140 618	13 664 502

1 Steuerpflichtige mit Lieferungen und Leistungen über 17 500 EUR. – 2 Die für die kreisfreie Stadt Trier bzw. den Landkreis Neuwied nachgewiesenen Umsätze beinhalten die in Deutschland erzielten Umsätze der Unternehmer mit Wohnsitz, Sitz oder Geschäftsleitung im Königreich Belgien bzw. in der Republik Bulgarien. Die Umsätze der vorgenannten Unternehmer aus dem Königreich Belgien weisen dabei eine beträchtliche Höhe auf und beeinflussen dementsprechend das Ergebnis für die kreisfreie Stadt Trier merklich. Die Umsätze der Unternehmer aus der Republik Bulgarien sind dagegen nur von geringer Höhe, so dass das Ergebnis für den Landkreis Neuwied kaum verzerrt wird.

Unternehmer im Sinne des § 21 Abs. 1 Satz 2 AO – d. h. Unternehmer, die im Inland eine unternehmerische Tätigkeit ausüben, deren Wohnsitz, Sitz oder Geschäftsleitung sich aber im Ausland befindet – unterliegen in Deutschland dem allgemeinen Besteuerungsverfahren und haben insbesondere Umsatzsteuer-Voranmeldungen und Umsatzsteuer-Jahreserklärungen abzugeben. Gemäß § 1 UStZustV sind bestimmte Finanzämter für die in bestimmten Ländern ansässigen Unternehmen zuständig. In Rheinland-Pfalz sind dies das Finanzamt Trier für die im Königreich Belgien und das Finanzamt Neuwied für die in der Republik Bulgarien ansässigen Unternehmer.

Verwaltungsbezirke	22 Herstellung von Gummi- und Kunststoffwaren			23 Herstellung von Glas und Glaswaren, Keramik, Verarbeitung von Steinen und Erden		
	Steuerpflichtige ¹	Steuerbarer Umsatz		Steuerpflichtige ¹	Steuerbarer Umsatz	
		insgesamt	darunter Lieferungen und Leistungen		insgesamt	darunter Lieferungen und Leistungen
	Anzahl	1 000 EUR		Anzahl	1 000 EUR	
Frankenthal (Pfalz), St.	14	913 141	730 451	4	.	.
Kaiserslautern, St.	5	35 318	34 291	12	26 478	24 833
Koblenz, St.	4	2 637	2 583	10	10 899	10 661
Landau i. d. Pfalz, St.	1	.	.	9	72 371	58 695
Ludwigshafen a. Rh., St.	2	.	.	16	32 686	32 658
Mainz, St.	4	.	.	19	.	.
Neustadt a. d. Weinstr., St.	3	.	.	10	2 242	2 236
Pirmasens, St.	7	26 475	25 489	4	.	5 374
Speyer, St.	3	.	.	12	2 276	2 258
Trier, St. ²	12	409 370	302 163	20	.	.
Worms, St.	7	.	.	8	2 393	2 289
Zweibrücken, St.	5	19 947	19 534	5	3 082	3 068
Ahrweiler	13	130 897	104 438	29	104 757	95 491
Altenkirchen (Ww.)	35	115 537	107 507	16	16 119	14 662
Alzey-Worms	7	62 515	59 128	25	71 273	60 055
Bad Dürkheim	9	61 324	50 510	25	77 301	76 406
Bad Kreuznach	21	485 981	385 731	28	25 995	25 321
Bad Kreuznach, St.	6	140 213	106 700	7	5 817	5 542
Bernkastel-Wittlich	14	1 283 792	1 064 486	27	22 929	22 694
Birkenfeld	14	123 391	115 757	26	64 421	64 128
Idar-Oberstein, St.	7	114 444	106 858	5	.	.
Cochem-Zell	5	132 209	111 673	11	8 085	7 718
Donnersbergkreis	3	.	.	27	67 285	60 490
Eifelkreis Bitburg-Prüm	4	57 103	53 365	24	57 336	52 432
Germersheim	14	64 106	53 732	19	149 987	145 946
Kaiserslautern	7	10 073	8 475	27	32 513	28 409
Kusel	5	.	.	9	17 222	17 066
Mainz-Bingen	17	219 932	196 585	30	92 055	79 192
Bingen am Rhein, St.	2	.	.	4	.	.
Ingelheim am Rhein, St.	5	79 062	74 762	1	.	.
Mayen-Koblenz	28	191 891	146 528	87	1 262 430	1 161 309
Andernach, St.	9	71 233	60 687	9	102 569	100 111
Mayen, St.	3	471	471	7	3 728	3 722
Neuwied ²	47	541 286	490 529	59	173 458	162 268
Neuwied, St.	11	159 747	145 881	17	97 044	95 649
Rhein-Hunsrück-Kreis	16	89 874	85 811	28	72 796	69 768
Rhein-Lahn-Kreis	19	203 636	171 086	32	150 040	147 229
Lahnstein, St.	4	.	.	3	.	639
Rhein-Pfalz-Kreis	13	36 392	30 364	16	7 314	7 179
Südliche Weinstraße	8	12 912	11 814	29	38 357	36 970
Südwestpfalz	20	68 220	66 021	24	7 377	7 157
Trier-Saarburg	7	22 995	21 695	20	22 133	20 261
Vulkaneifel	4	10 827	10 211	7	.	.
Westerwaldkreis	44	1 800 909	1 624 158	132	758 464	660 698
Rheinland-Pfalz	441	7 874 249	6 749 385	886	4 523 586	4 185 416

1 Steuerpflichtige mit Lieferungen und Leistungen über 17 500 EUR. – 2 Die für die kreisfreie Stadt Trier bzw. den Landkreis Neuwied nachgewiesenen Umsätze beinhalten die in Deutschland erzielten Umsätze der Unternehmer mit Wohnsitz, Sitz oder Geschäftsleitung im Königreich Belgien bzw. in der Republik Bulgarien. Die Umsätze der vorgenannten Unternehmer aus dem Königreich Belgien weisen dabei eine beträchtliche Höhe auf und beeinflussen dementsprechend das Ergebnis für die kreisfreie Stadt Trier merklich. Die Umsätze der Unternehmer aus der Republik Bulgarien sind dagegen nur von geringer Höhe, so dass das Ergebnis für den Landkreis Neuwied kaum verzerrt wird.

Unternehmer im Sinne des § 21 Abs. 1 Satz 2 AO – d. h. Unternehmer, die im Inland eine unternehmerische Tätigkeit ausüben, deren Wohnsitz, Sitz oder Geschäftsleitung sich aber im Ausland befindet – unterliegen in Deutschland dem allgemeinen Besteuerungsverfahren und haben insbesondere Umsatzsteuer-Voranmeldungen und Umsatzsteuer-Jahreserklärungen abzugeben. Gemäß § 1 UStZustV sind bestimmte Finanzämter für die in bestimmten Ländern ansässigen Unternehmen zuständig. In Rheinland-Pfalz sind dies das Finanzamt Trier für die im Königreich Belgien und das Finanzamt Neuwied für die in der Republik Bulgarien ansässigen Unternehmer.

noch: Umsatzsteuerpflichtige, deren steuerbarer Umsatz 2016
T 11 nach Wirtschaftszweigen und Verwaltungsbezirken

Verwaltungsbezirke	24 Metallherzeugung und -bearbeitung			25 Herstellung von Metallherzeugnissen		
	Steuerpflichtige ¹	Steuerbarer Umsatz		Steuerpflichtige ¹	Steuerbarer Umsatz	
		insgesamt	darunter Lieferungen und Leistungen		insgesamt	darunter Lieferungen und Leistungen
	Anzahl	1 000 EUR		Anzahl	1 000 EUR	
Frankenthal (Pfalz), St.	-	-	-	15	21 934	21 576
Kaiserslautern, St.	-	-	-	24	27 087	26 579
Koblenz, St.	3	.	.	26	14 510	14 354
Landau i. d. Pfalz, St.	2	.	.	26	36 713	36 209
Ludwigshafen a. Rh., St.	3	.	.	41	33 961	32 097
Mainz, St.	1	.	.	47	90 114	72 947
Neustadt a. d. Weinstr., St.	-	-	-	30	27 426	27 190
Pirmasens, St.	2	.	.	22	15 695	15 578
Speyer, St.	-	-	-	24	40 779	38 712
Trier, St. ²	4	.	.	43	155 530	134 955
Worms, St.	-	-	-	49	81 758	68 787
Zweibrücken, St.	2	.	.	17	29 943	28 858
Ahrweiler	1	.	.	111	259 770	218 636
Altenkirchen (Ww.)	5	13 346	12 571	168	679 502	661 485
Alzey-Worms	-	-	-	78	77 280	69 575
Bad Dürkheim	3	.	.	73	109 142	107 425
Bad Kreuznach	3	.	1 330	96	791 478	742 368
Bad Kreuznach, St.	-	-	-	19	22 349	20 218
Bernkastel-Wittlich	2	.	.	80	174 249	145 379
Birkenfeld	1	.	.	79	419 241	390 888
Idar-Oberstein, St.	-	-	-	24	.	204 361
Cochem-Zell	1	.	.	52	40 297	40 012
Donnersbergkreis	2	.	.	65	38 220	37 066
Eifelkreis Bitburg-Prüm	1	.	.	90	99 589	94 282
Germersheim	-	-	-	87	153 490	142 371
Kaiserslautern	5	124 692	120 956	70	130 092	124 684
Kusel	1	.	.	39	38 070	37 256
Mainz-Bingen	-	-	-	110	192 437	186 787
Bingen am Rhein, St.	-	-	-	17	.	.
Ingelheim am Rhein, St.	-	-	-	13	.	10 462
Mayen-Koblenz	5	.	.	164	386 663	362 714
Andernach, St.	1	.	.	20	.	32 509
Mayen, St.	2	.	.	20	30 252	30 056
Neuwied ²	5	.	.	167	383 577	365 548
Neuwied, St.	3	.	.	33	101 858	94 593
Rhein-Hunsrück-Kreis	-	-	-	83	160 461	153 190
Rhein-Lahn-Kreis	1	.	.	86	233 099	205 680
Lahnstein, St.	-	-	-	9	6 844	6 658
Rhein-Pfalz-Kreis	2	.	.	102	168 803	150 002
Südliche Weinstraße	2	.	.	72	71 034	69 978
Südwestpfalz	-	-	-	65	35 777	35 149
Trier-Saarburg	-	-	-	88	129 621	123 580
Vulkaneifel	-	-	-	71	199 411	188 621
Westerwaldkreis	11	66 336	59 381	280	689 674	646 218
Rheinland-Pfalz	68	3 980 674	3 038 628	2 740	6 236 422	5 816 734

1 Steuerpflichtige mit Lieferungen und Leistungen über 17 500 EUR. – 2 Die für die kreisfreie Stadt Trier bzw. den Landkreis Neuwied nachgewiesenen Umsätze beinhalten die in Deutschland erzielten Umsätze der Unternehmer mit Wohnsitz, Sitz oder Geschäftsleitung im Königreich Belgien bzw. in der Republik Bulgarien. Die Umsätze der vorgenannten Unternehmer aus dem Königreich Belgien weisen dabei eine beträchtliche Höhe auf und beeinflussen dementsprechend das Ergebnis für die kreisfreie Stadt Trier merklich. Die Umsätze der Unternehmer aus der Republik Bulgarien sind dagegen nur von geringer Höhe, so dass das Ergebnis für den Landkreis Neuwied kaum verzerrt wird.

Unternehmer im Sinne des § 21 Abs. 1 Satz 2 AO – d. h. Unternehmer, die im Inland eine unternehmerische Tätigkeit ausüben, deren Wohnsitz, Sitz oder Geschäftsleitung sich aber im Ausland befindet – unterliegen in Deutschland dem allgemeinen Besteuerungsverfahren und haben insbesondere Umsatzsteuer-Voranmeldungen und Umsatzsteuer-Jahreserklärungen abzugeben. Gemäß § 1 UStZustV sind bestimmte Finanzämter für die in bestimmten Ländern ansässigen Unternehmen zuständig. In Rheinland-Pfalz sind dies das Finanzamt Trier für die im Königreich Belgien und das Finanzamt Neuwied für die in der Republik Bulgarien ansässigen Unternehmer.

Verwaltungsbezirke	26 Herstellung von Datenverarbeitungsgeräten, elektronischen und optischen Erzeugnissen			27 Herstellung von elektrischen Ausrüstungen		
	Steuer- pflichtige ¹	Steuerbarer Umsatz		Steuer- pflichtige ¹	Steuerbarer Umsatz	
		insgesamt	darunter Lieferungen und Leistungen		insgesamt	darunter Lieferungen und Leistungen
	Anzahl	1 000 EUR		Anzahl	1 000 EUR	
Frankenthal (Pfalz), St.	7	17 437	17 338	4	.	.
Kaiserslautern, St.	19	175 139	166 004	12	34 934	33 765
Koblenz, St.	8	17 632	17 589	6	.	.
Landau i. d. Pfalz, St.	11	30 880	28 540	1	.	.
Ludwigshafen a. Rh., St.	13	.	.	7	.	.
Mainz, St.	27	255 945	245 014	7	.	1 985
Neustadt a. d. Weinstr., St.	6	.	13 674	5	.	.
Pirmasens, St.	3	464	464	9	7 017	6 977
Speyer, St.	3	.	.	3	1 335	1 309
Trier, St. ²	11	11 736	11 207	20	318 473	268 742
Worms, St.	4	.	.	9	.	.
Zweibrücken, St.	3	.	.	5	3 293	3 182
Ahrweiler	5	.	.	11	.	.
Altenkirchen (Ww.)	15	34 094	33 321	21	183 215	169 169
Alzey-Worms	20	33 447	31 490	10	5 014	4 760
Bad Dürkheim	12	15 761	15 497	15	16 835	16 205
Bad Kreuznach	10	76 087	74 646	8	7 718	6 968
Bad Kreuznach, St.	5	70 432	69 019	-	-	-
Bernkastel-Wittlich	4	.	.	10	158 977	120 761
Birkenfeld	7	22 309	22 022	2	.	.
Idar-Oberstein, St.	4	.	.	1	.	.
Cochem-Zell	2	.	.	1	.	.
Donnersbergkreis	10	93 561	89 146	11	120 500	105 307
Eifelkreis Bitburg-Prüm	6	.	.	6	.	.
Germersheim	11	73 976	70 811	13	116 294	105 198
Kaiserslautern	6	8 773	8 678	2	.	.
Kusel	5	.	.	1	.	.
Mainz-Bingen	24	78 285	76 211	17	8 893	8 691
Bingen am Rhein, St.	7	20 510	19 963	3	.	799
Ingelheim am Rhein, St.	1	.	.	1	.	.
Mayen-Koblenz	22	72 959	69 497	23	10 815	10 786
Andernach, St.	2	.	.	1	.	.
Mayen, St.	2	.	.	4	407	407
Neuwied ²	21	55 838	53 185	21	55 629	50 164
Neuwied, St.	8	7 193	6 085	7	6 228	6 025
Rhein-Hunsrück-Kreis	8	9 485	8 945	9	52 350	46 084
Rhein-Lahn-Kreis	11	54 207	51 326	10	322 171	259 532
Lahnstein, St.	-	-	-	-	-	-
Rhein-Pfalz-Kreis	13	12 401	11 801	9	6 192	6 185
Südliche Weinstraße	13	150 199	131 765	7	19 886	19 649
Südwestpfalz	7	16 073	15 838	7	.	.
Trier-Saarburg	8	5 497	5 495	11	29 344	29 078
Vulkaneifel	6	.	.	2	.	.
Westerwaldkreis	18	27 489	25 492	27	188 534	164 267
Rheinland-Pfalz	379	2 254 653	1 962 326	342	2 187 099	1 916 023

1 Steuerpflichtige mit Lieferungen und Leistungen über 17 500 EUR. – 2 Die für die kreisfreie Stadt Trier bzw. den Landkreis Neuwied nachgewiesenen Umsätze beinhalten die in Deutschland erzielten Umsätze der Unternehmer mit Wohnsitz, Sitz oder Geschäftsleitung im Königreich Belgien bzw. in der Republik Bulgarien. Die Umsätze der vorgenannten Unternehmer aus dem Königreich Belgien weisen dabei eine beträchtliche Höhe auf und beeinflussen dementsprechend das Ergebnis für die kreisfreie Stadt Trier merklich. Die Umsätze der Unternehmer aus der Republik Bulgarien sind dagegen nur von geringer Höhe, so dass das Ergebnis für den Landkreis Neuwied kaum verzerrt wird.

Unternehmer im Sinne des § 21 Abs. 1 Satz 2 AO – d. h. Unternehmer, die im Inland eine unternehmerische Tätigkeit ausüben, deren Wohnsitz, Sitz oder Geschäftsleitung sich aber im Ausland befindet – unterliegen in Deutschland dem allgemeinen Besteuerungsverfahren und haben insbesondere Umsatzsteuer-Voranmeldungen und Umsatzsteuer-Jahreserklärungen abzugeben. Gemäß § 1 UStZustV sind bestimmte Finanzämter für die in bestimmten Ländern ansässigen Unternehmen zuständig. In Rheinland-Pfalz sind dies das Finanzamt Trier für die im Königreich Belgien und das Finanzamt Neuwied für die in der Republik Bulgarien ansässigen Unternehmer.

noch:
T 11 Umsatzsteuerpflichtige, deren steuerbarer Umsatz 2016
nach Wirtschaftszweigen und Verwaltungsbezirken

Verwaltungsbezirke	28 Maschinenbau			29 Herstellung von Kraftwagen und Kraftwagenteilen		
	Steuerpflichtige ¹	Steuerbarer Umsatz		Steuerpflichtige ¹	Steuerbarer Umsatz	
		insgesamt	darunter Lieferungen und Leistungen		insgesamt	darunter Lieferungen und Leistungen
	Anzahl	1 000 EUR		Anzahl	1 000 EUR	
Frankenthal (Pfalz), St.	13	.	.	-	.	.
Kaiserslautern, St.	22	134 026	123 874	9	.	.
Koblenz, St.	12	26 495	26 159	12	.	.
Landau i. d. Pfalz, St.	16	41 817	39 164	6	.	.
Ludwigshafen a. Rh., St.	9	.	.	2	.	.
Mainz, St.	22	228 633	192 379	6	24 205	24 189
Neustadt a. d. Weinstr., St.	13	47 774	45 954	2	.	.
Pirmasens, St.	20	115 753	108 472	1	.	.
Speyer, St.	20	93 902	84 298	1	.	.
Trier, St. ²	36	110 136	101 964	9	.	.
Worms, St.	15	39 124	36 160	2	.	.
Zweibrücken, St.	16	628 046	540 940	3	.	.
Ahrweiler	27	82 911	72 996	10	28 700	27 135
Altenkirchen (Ww.)	70	542 345	523 470	8	.	.
Alzey-Worms	27	45 507	43 830	5	.	1 695
Bad Dürkheim	28	69 764	60 559	6	.	.
Bad Kreuznach	36	83 453	79 300	12	48 840	45 747
Bad Kreuznach, St.	6	2 962	2 903	4	.	1 595
Berncastel-Wittlich	30	.	.	9	40 680	34 138
Birkenfeld	11	46 200	43 505	4	.	1 210
Idar-Oberstein, St.	2	.	.	2	.	.
Cochem-Zell	20	20 787	19 878	3	.	.
Donnersbergkreis	26	96 860	87 383	5	.	3 440
Eifelkreis Bitburg-Prüm	20	207 471	198 290	10	48 423	43 258
Germersheim	24	261 017	252 395	6	24 452	21 824
Kaiserslautern	15	40 665	38 210	10	.	3 498
Kusel	12	40 950	39 951	3	703	699
Mainz-Bingen	45	112 953	99 797	11	214 196	162 600
Bingen am Rhein, St.	5	21 703	13 857	1	.	.
Ingelheim am Rhein, St.	5	.	2 105	2	.	.
Mayen-Koblenz	70	769 342	706 983	15	43 558	36 842
Andernach, St.	6	99 295	95 893	1	.	.
Mayen, St.	13	52 574	49 012	5	9 240	6 462
Neuwied ²	89	1 338 578	1 235 406	9	8 127	8 094
Neuwied, St.	15	100 819	95 832	2	.	.
Rhein-Hunsrück-Kreis	44	646 304	593 711	4	.	.
Rhein-Lahn-Kreis	35	155 836	150 380	10	8 113	7 818
Lahnstein, St.	-	.	.	2	.	.
Rhein-Pfalz-Kreis	34	61 241	57 974	4	707	707
Südliche Weinstraße	28	52 792	49 059	9	.	.
Südwestpfalz	21	56 987	53 061	3	.	.
Trier-Saarburg	22	.	.	4	.	.
Vulkaneifel	24	256 378	243 509	5	970	945
Westerwaldkreis	73	330 591	314 290	13	352 163	296 276
Rheinland-Pfalz	1 045	9 172 681	8 328 933	231	7 874 762	6 384 709

1 Steuerpflichtige mit Lieferungen und Leistungen über 17 500 EUR. – 2 Die für die kreisfreie Stadt Trier bzw. den Landkreis Neuwied nachgewiesenen Umsätze beinhalten die in Deutschland erzielten Umsätze der Unternehmer mit Wohnsitz, Sitz oder Geschäftsleitung im Königreich Belgien bzw. in der Republik Bulgarien. Die Umsätze der vorgenannten Unternehmer aus dem Königreich Belgien weisen dabei eine beträchtliche Höhe auf und beeinflussen dementsprechend das Ergebnis für die kreisfreie Stadt Trier merklich. Die Umsätze der Unternehmer aus der Republik Bulgarien sind dagegen nur von geringer Höhe, so dass das Ergebnis für den Landkreis Neuwied kaum verzerrt wird.

Unternehmer im Sinne des § 21 Abs. 1 Satz 2 AO – d. h. Unternehmer, die im Inland eine unternehmerische Tätigkeit ausüben, deren Wohnsitz, Sitz oder Geschäftsleitung sich aber im Ausland befindet – unterliegen in Deutschland dem allgemeinen Besteuerungsverfahren und haben insbesondere Umsatzsteuer-Voranmeldungen und Umsatzsteuer-Jahreserklärungen abzugeben. Gemäß § 1 UStZustV sind bestimmte Finanzämter für die in bestimmten Ländern ansässigen Unternehmen zuständig. In Rheinland-Pfalz sind dies das Finanzamt Trier für die im Königreich Belgien und das Finanzamt Neuwied für die in der Republik Bulgarien ansässigen Unternehmer.

Verwaltungsbezirke	30 Sonstiger Fahrzeugbau			31 Herstellung von Möbeln		
	Steuerpflichtige ¹	Steuerbarer Umsatz		Steuerpflichtige ¹	Steuerbarer Umsatz	
		insgesamt	darunter Lieferungen und Leistungen		insgesamt	darunter Lieferungen und Leistungen
	Anzahl	1 000 EUR		Anzahl	1 000 EUR	
Frankenthal (Pfalz), St.	-	-	-	2	.	.
Kaiserslautern, St.	4	.	90 117	2	.	.
Koblenz, St.	1	.	.	6	2 736	2 695
Landau i. d. Pfalz, St.	-	-	-	4	1 368	1 317
Ludwigshafen a. Rh., St.	1	.	.	4	4 583	4 550
Mainz, St.	-	-	-	5	.	1 118
Neustadt a. d. Weinstr., St.	-	-	-	6	2 095	2 084
Pirmasens, St.	1	.	.	3	.	.
Speyer, St.	3	.	.	8	8 008	7 606
Trier, St. ²	-	-	-	28	6 042	5 596
Worms, St.	-	-	-	5	.	.
Zweibrücken, St.	1	.	.	2	.	.
Ahrweiler	4	6 466	5 938	23	12 740	11 976
Altenkirchen (Ww.)	3	.	.	13	27 827	24 870
Alzey-Worms	-	-	-	16	.	3 389
Bad Dürkheim	1	.	.	11	4 018	4 002
Bad Kreuznach	2	.	.	19	10 612	9 653
Bad Kreuznach, St.	-	-	-	4	.	1 671
Berncastel-Wittlich	1	.	.	21	38 318	33 904
Birkenfeld	-	-	-	10	1 850	1 829
Idar-Oberstein, St.	-	-	-	4	642	642
Cochem-Zell	-	-	-	11	5 302	4 942
Donnersbergkreis	-	-	-	11	40 740	38 413
Eifelkreis Bitburg-Prüm	-	-	-	21	8 761	8 545
Germersheim	1	.	.	17	160 822	149 943
Kaiserslautern	-	-	-	16	4 996	4 842
Kusel	-	-	-	8	.	.
Mainz-Bingen	5	22 390	15 832	28	24 266	22 555
Bingen am Rhein, St.	-	-	-	1	.	.
Ingelheim am Rhein, St.	1	.	.	1	.	.
Mayen-Koblenz	5	9 804	9 390	25	8 088	7 992
Andernach, St.	1	.	.	2	.	.
Mayen, St.	-	-	-	-	-	-
Neuwied ²	3	.	.	19	30 223	24 849
Neuwied, St.	2	.	.	4	.	.
Rhein-Hunsrück-Kreis	3	.	.	19	19 187	18 833
Rhein-Lahn-Kreis	1	.	.	14	2 892	2 886
Lahnstein, St.	-	-	-	3	.	448
Rhein-Pfalz-Kreis	-	-	-	13	8 433	8 416
Südliche Weinstraße	1	.	.	24	6 564	6 558
Südwestpfalz	1	.	.	15	3 924	3 846
Trier-Saarburg	3	.	.	40	15 512	15 145
Vulkaneifel	1	.	.	15	12 701	12 582
Westerwaldkreis	2	.	.	28	22 634	22 016
Rheinland-Pfalz	48	759 806	674 176	512	653 855	601 062

1 Steuerpflichtige mit Lieferungen und Leistungen über 17 500 EUR. – 2 Die für die kreisfreie Stadt Trier bzw. den Landkreis Neuwied nachgewiesenen Umsätze beinhalten die in Deutschland erzielten Umsätze der Unternehmer mit Wohnsitz, Sitz oder Geschäftsleitung im Königreich Belgien bzw. in der Republik Bulgarien. Die Umsätze der vorgenannten Unternehmer aus dem Königreich Belgien weisen dabei eine beträchtliche Höhe auf und beeinflussen dementsprechend das Ergebnis für die kreisfreie Stadt Trier merklich. Die Umsätze der Unternehmer aus der Republik Bulgarien sind dagegen nur von geringer Höhe, so dass das Ergebnis für den Landkreis Neuwied kaum verzerrt wird.

Unternehmer im Sinne des § 21 Abs. 1 Satz 2 AO – d. h. Unternehmer, die im Inland eine unternehmerische Tätigkeit ausüben, deren Wohnsitz, Sitz oder Geschäftsleitung sich aber im Ausland befindet – unterliegen in Deutschland dem allgemeinen Besteuerungsverfahren und haben insbesondere Umsatzsteuer-Voranmeldungen und Umsatzsteuer-Jahreserklärungen abzugeben. Gemäß § 1 UStZustV sind bestimmte Finanzämter für die in bestimmten Ländern ansässigen Unternehmen zuständig. In Rheinland-Pfalz sind dies das Finanzamt Trier für die im Königreich Belgien und das Finanzamt Neuwied für die in der Republik Bulgarien ansässigen Unternehmer.

Verwaltungsbezirke	32 Herstellung von sonstigen Waren			33 Reparatur und Installation von Maschinen und Ausrüstungen		
	Steuerpflichtige ¹	Steuerbarer Umsatz		Steuerpflichtige ¹	Steuerbarer Umsatz	
		insgesamt	darunter Lieferungen und Leistungen		insgesamt	darunter Lieferungen und Leistungen
	Anzahl	1 000 EUR		Anzahl	1 000 EUR	
Frankenthal (Pfalz), St.	14	7 215	7 191	2	.	.
Kaiserslautern, St.	30	28 749	27 524	7	4 561	4 485
Koblenz, St.	32	30 870	30 158	8	4 641	.
Landau i. d. Pfalz, St.	14	8 342	8 332	3	.	.
Ludwigshafen a. Rh., St.	19	12 261	11 846	13	100 230	99 625
Mainz, St.	53	42 606	39 917	12	21 415	21 105
Neustadt a. d. Weinstr., St.	12	4 679	4 648	5	.	.
Pirmasens, St.	10	.	27 576	1	.	.
Speyer, St.	18	6 204	6 085	10	12 187	11 817
Trier, St. ²	54	58 786	57 468	5	.	.
Worms, St.	19	6 898	6 796	7	.	23 044
Zweibrücken, St.	10	.	4 204	6	4 887	4 747
Ahrweiler	29	28 838	28 342	18	3 542	3 535
Altenkirchen (Ww.)	23	9 747	9 621	43	10 562	10 366
Alzey-Worms	19	11 769	11 298	23	14 906	14 804
Bad Dürkheim	24	6 161	6 111	20	15 361	15 200
Bad Kreuznach	48	17 835	17 765	18	11 319	11 154
Bad Kreuznach, St.	21	5 591	5 561	5	.	3 683
Berncastel-Wittlich	34	9 462	9 281	20	12 787	12 591
Birkenfeld	266	315 024	286 949	2	.	.
Idar-Oberstein, St.	144	225 620	199 131	2	.	.
Cochem-Zell	14	6 573	6 426	3	.	4 211
Donnersbergkreis	8	6 451	6 432	10	2 165	2 097
Eifelkreis Bitburg-Prüm	15	5 578	4 696	15	34 498	33 037
Germersheim	15	21 239	20 952	12	12 480	12 119
Kaiserslautern	18	6 550	6 508	12	15 496	15 294
Kusel	10	2 951	2 910	9	12 404	12 074
Mainz-Bingen	49	365 549	322 994	22	27 078	25 660
Bingen am Rhein, St.	16	.	.	4	1 059	1 059
Ingelheim am Rhein, St.	5	.	1 948	3	.	.
Mayen-Koblenz	58	40 069	37 877	35	38 860	38 065
Andernach, St.	6	.	6 316	4	.	.
Mayen, St.	7	4 217	4 217	-	-	-
Neuwied ²	49	175 221	159 605	33	28 929	28 729
Neuwied, St.	16	64 733	53 645	10	.	9 555
Rhein-Hunsrück-Kreis	23	31 529	30 929	12	6 544	6 448
Rhein-Lahn-Kreis	32	322 048	313 121	11	5 985	5 849
Lahnstein, St.	5	.	3 467	-	-	-
Rhein-Pfalz-Kreis	23	11 083	10 831	15	9 801	9 717
Südliche Weinstraße	27	46 974	45 942	24	79 118	79 010
Südwestpfalz	12	8 020	7 161	9	864	859
Trier-Saarburg	15	6 490	6 382	16	.	.
Vulkaneifel	13	7 020	6 963	17	13 244	13 150
Westerwaldkreis	56	69 739	64 526	42	112 754	109 263
Rheinland-Pfalz	1 165	1 772 280	1 655 368	520	706 927	693 598

1 Steuerpflichtige mit Lieferungen und Leistungen über 17 500 EUR. – 2 Die für die kreisfreie Stadt Trier bzw. den Landkreis Neuwied nachgewiesenen Umsätze beinhalten die in Deutschland erzielten Umsätze der Unternehmer mit Wohnsitz, Sitz oder Geschäftsleitung im Königreich Belgien bzw. in der Republik Bulgarien. Die Umsätze der vorgenannten Unternehmer aus dem Königreich Belgien weisen dabei eine beträchtliche Höhe auf und beeinflussen dementsprechend das Ergebnis für die kreisfreie Stadt Trier merklich. Die Umsätze der Unternehmer aus der Republik Bulgarien sind dagegen nur von geringer Höhe, so dass das Ergebnis für den Landkreis Neuwied kaum verzerrt wird.

Unternehmer im Sinne des § 21 Abs. 1 Satz 2 AO – d. h. Unternehmer, die im Inland eine unternehmerische Tätigkeit ausüben, deren Wohnsitz, Sitz oder Geschäftsleitung sich aber im Ausland befindet – unterliegen in Deutschland dem allgemeinen Besteuerungsverfahren und haben insbesondere Umsatzsteuer-Voranmeldungen und Umsatzsteuer-Jahreserklärungen abzugeben. Gemäß § 1 UStZustV sind bestimmte Finanzämter für die in bestimmten Ländern ansässigen Unternehmen zuständig. In Rheinland-Pfalz sind dies das Finanzamt Trier für die im Königreich Belgien und das Finanzamt Neuwied für die in der Republik Bulgarien ansässigen Unternehmer.

Verwaltungsbezirke	D Energieversorgung			E Wasserversorgung; Abwasser- und Abfallent- sorgung und Beseitigung von Umweltverschmutzungen		
	Steuer- pflichtige ¹	Steuerbarer Umsatz		Steuer- pflichtige ¹	Steuerbarer Umsatz	
		insgesamt	darunter Lieferungen und Leistungen		insgesamt	darunter Lieferungen und Leistungen
	Anzahl	1 000 EUR		Anzahl	1 000 EUR	
Frankenthal (Pfalz), St.	18	.	.	1	.	.
Kaiserslautern, St.	46	.	.	5	61 796	61 570
Koblenz, St.	29	.	.	15	45 996	45 897
Landau i. d. Pfalz, St.	23	.	.	9	.	15 820
Ludwigshafen a. Rh., St.	47	1 983 683	1 983 514	16	.	56 700
Mainz, St.	71	.	620 197	13	147 375	147 284
Neustadt a. d. Weinstr., St.	37	.	.	3	2 187	2 187
Pirmasens, St.	18	.	.	6	16 813	16 787
Speyer, St.	18	.	.	6	.	10 795
Trier, St. ²	44	.	.	22	.	.
Worms, St.	35	.	.	8	.	22 382
Zweibrücken, St.	18	.	.	4	.	.
Ahrweiler	73	21 863	21 685	16	.	29 170
Altenkirchen (Ww.)	95	.	.	29	.	45 027
Alzey-Worms	239	149 953	149 755	9	6 673	6 673
Bad Dürkheim	104	88 736	88 532	13	.	.
Bad Kreuznach	97	.	16 815	25	33 621	33 397
Bad Kreuznach, St.	18	2 889	2 889	6	.	8 353
Berncastel-Wittlich	135	.	27 196	20	37 027	36 756
Birkenfeld	48	.	4 376	13	51 834	51 825
Idar-Oberstein, St.	6	.	1 655	1	.	.
Cochem-Zell	78	7 015	6 929	4	.	.
Donnersbergkreis	98	26 111	25 900	12	20 964	20 287
Eifelkreis Bitburg-Prüm	392	44 891	.	18	41 584	41 401
Germersheim	88	47 376	47 309	24	37 287	35 824
Kaiserslautern	95	68 649	68 629	28	279 940	279 284
Kusel	62	.	.	9	8 800	8 800
Mainz-Bingen	139	.	75 429	21	63 819	63 695
Bingen am Rhein, St.	5	340	340	4	.	11 962
Ingelheim am Rhein, St.	17	.	.	2	.	.
Mayen-Koblenz	145	32 963	32 352	31	87 824	86 966
Andernach, St.	11	1 252	1 252	3	.	.
Mayen, St.	17	3 504	3 504	4	33 187	32 528
Neuwied ²	94	.	.	23	36 010	35 961
Neuwied, St.	37	.	.	6	19 773	19 727
Rhein-Hunsrück-Kreis	137	24 245	24 079	13	.	.
Rhein-Lahn-Kreis	89	16 198	16 198	18	30 127	29 913
Lahnstein, St.	3	128	128	3	.	.
Rhein-Pfalz-Kreis	107	55 935	55 463	25	78 015	77 684
Südliche Weinstraße	146	41 945	41 875	17	.	19 240
Südwestpfalz	72	21 117	21 083	7	.	14 928
Trier-Saarburg	91	22 452	22 279	19	.	26 920
Vulkaneifel	98	8 537	8 458	14	.	.
Westerwaldkreis	152	40 630	40 350	32	80 363	80 213
Rheinland-Pfalz	3 278	6 588 566	6 561 568	548	.	1 938 756

1 Steuerpflichtige mit Lieferungen und Leistungen über 17 500 EUR. – 2 Die für die kreisfreie Stadt Trier bzw. den Landkreis Neuwied nachgewiesenen Umsätze beinhalten die in Deutschland erzielten Umsätze der Unternehmer mit Wohnsitz, Sitz oder Geschäftsleitung im Königreich Belgien bzw. in der Republik Bulgarien. Die Umsätze der vorgenannten Unternehmer aus dem Königreich Belgien weisen dabei eine beträchtliche Höhe auf und beeinflussen dementsprechend das Ergebnis für die kreisfreie Stadt Trier merklich. Die Umsätze der Unternehmer aus der Republik Bulgarien sind dagegen nur von geringer Höhe, so dass das Ergebnis für den Landkreis Neuwied kaum verzerrt wird.

Unternehmer im Sinne des § 21 Abs. 1 Satz 2 AO – d. h. Unternehmer, die im Inland eine unternehmerische Tätigkeit ausüben, deren Wohnsitz, Sitz oder Geschäftsleitung sich aber im Ausland befindet – unterliegen in Deutschland dem allgemeinen Besteuerungsverfahren und haben insbesondere Umsatzsteuer-Voranmeldungen und Umsatzsteuer-Jahreserklärungen abzugeben. Gemäß § 1 UStZustV sind bestimmte Finanzämter für die in bestimmten Ländern ansässigen Unternehmen zuständig. In Rheinland-Pfalz sind dies das Finanzamt Trier für die im Königreich Belgien und das Finanzamt Neuwied für die in der Republik Bulgarien ansässigen Unternehmer.

Verwaltungsbezirke	F Baugewerbe			G Handel; Instandhaltung und Reparatur von Kraftfahrzeugen		
	Steuerpflichtige ¹	Steuerbarer Umsatz		Steuerpflichtige ¹	Steuerbarer Umsatz	
		insgesamt	darunter Lieferungen und Leistungen		insgesamt	darunter Lieferungen und Leistungen
	Anzahl	1 000 EUR		Anzahl	1 000 EUR	
Frankenthal (Pfalz), St.	167	86 138	83 726	287	478 255	458 629
Kaiserslautern, St.	279	202 023	201 442	649	1 406 853	1 324 886
Koblenz, St.	333	297 551	296 770	841	4 739 719	3 747 324
Landau i. d. Pfalz, St.	161	127 437	127 086	390	958 763	888 548
Ludwigshafen a. Rh., St.	547	3 199 094	3 129 862	779	1 674 409	1 528 327
Mainz, St.	552	507 642	500 231	1 215	3 663 737	2 962 230
Neustadt a. d. Weinstr., St.	233	118 918	118 513	406	845 228	807 890
Pirmasens, St.	153	108 544	108 179	422	1 045 096	996 108
Speyer, St.	183	114 223	113 476	444	828 908	751 969
Trier, St. ²	315	340 788	311 785	1 268	26 635 954	18 107 621
Worms, St.	328	179 601	179 032	542	807 351	764 287
Zweibrücken, St.	105	95 227	94 279	234	262 088	244 304
Ahrweiler	713	345 404	343 535	1 066	1 299 516	1 164 472
Altenkirchen (Ww.)	615	442 478	440 879	929	1 559 256	1 484 656
Alzey-Worms	571	414 166	412 981	886	983 057	923 619
Bad Dürkheim	607	260 083	258 094	987	1 009 568	962 746
Bad Kreuznach	663	405 980	404 537	1 154	1 871 082	1 743 304
Bad Kreuznach, St.	148	105 097	104 300	421	824 408	760 336
Berncastel-Wittlich	528	392 423	389 274	903	1 289 631	1 203 149
Birkenfeld	350	292 452	291 224	804	827 566	775 402
Idar-Oberstein, St.	99	66 531	66 479	349	399 267	372 880
Cochem-Zell	324	363 331	362 319	529	892 503	824 811
Donnersbergkreis	288	130 573	130 165	432	342 201	320 109
Eifelkreis Bitburg-Prüm	438	388 072	383 401	717	1 060 816	998 935
Germersheim	516	292 095	285 652	850	745 878	685 534
Kaiserslautern	544	285 905	284 696	687	642 841	561 624
Kusel	305	122 669	121 512	401	263 308	254 118
Mainz-Bingen	945	719 948	713 171	1 244	1 778 346	1 625 589
Bingen am Rhein, St.	126	81 804	81 361	207	503 660	476 605
Ingelheim am Rhein, St.	125	223 247	222 922	147	532 302	447 959
Mayen-Koblenz	964	544 705	542 189	1 658	3 265 326	2 942 807
Andernach, St.	113	56 491	56 264	222	753 386	729 006
Mayen, St.	74	46 205	45 690	216	873 403	758 501
Neuwied ²	1 201	742 261	711 360	1 510	2 570 846	2 333 699
Neuwied, St.	498	339 560	314 402	610	831 238	764 318
Rhein-Hunsrück-Kreis	616	1 051 599	1 021 957	828	1 214 183	1 165 173
Rhein-Lahn-Kreis	527	259 233	252 259	815	803 870	776 941
Lahnstein, St.	45	12 256	12 187	100	61 975	59 077
Rhein-Pfalz-Kreis	644	428 892	426 886	983	1 799 622	1 584 182
Südliche Weinstraße	516	286 382	284 633	860	3 611 938	3 316 539
Südwestpfalz	472	221 739	220 419	729	713 954	665 646
Trier-Saarburg	636	381 765	377 719	827	1 074 217	983 583
Vulkaneifel	307	218 365	217 069	474	878 105	685 920
Westerwaldkreis	1 098	936 023	928 360	1 635	1 971 823	1 817 457
Rheinland-Pfalz	17 744	15 303 728	15 068 674	29 385	75 815 814	62 382 139

1 Steuerpflichtige mit Lieferungen und Leistungen über 17 500 EUR. – 2 Die für die kreisfreie Stadt Trier bzw. den Landkreis Neuwied nachgewiesenen Umsätze beinhalten die in Deutschland erzielten Umsätze der Unternehmer mit Wohnsitz, Sitz oder Geschäftsleitung im Königreich Belgien bzw. in der Republik Bulgarien. Die Umsätze der vorgenannten Unternehmer aus dem Königreich Belgien weisen dabei eine beträchtliche Höhe auf und beeinflussen dementsprechend das Ergebnis für die kreisfreie Stadt Trier merklich. Die Umsätze der Unternehmer aus der Republik Bulgarien sind dagegen nur von geringer Höhe, so dass das Ergebnis für den Landkreis Neuwied kaum verzerrt wird.

Unternehmer im Sinne des § 21 Abs. 1 Satz 2 AO – d. h. Unternehmer, die im Inland eine unternehmerische Tätigkeit ausüben, deren Wohnsitz, Sitz oder Geschäftsleitung sich aber im Ausland befindet – unterliegen in Deutschland dem allgemeinen Besteuerungsverfahren und haben insbesondere Umsatzsteuer-Voranmeldungen und Umsatzsteuer-Jahreserklärungen abzugeben. Gemäß § 1 UStZustV sind bestimmte Finanzämter für die in bestimmten Ländern ansässigen Unternehmen zuständig. In Rheinland-Pfalz sind dies das Finanzamt Trier für die im Königreich Belgien und das Finanzamt Neuwied für die in der Republik Bulgarien ansässigen Unternehmer.

Verwaltungsbezirke	45 Handel mit Kraftfahrzeugen; Instandhaltung und Reparatur von Kraftfahrzeugen			46 Großhandel (ohne Handel mit Kraftfahrzeugen)		
	Steuer- pflichtige ¹	Steuerbarer Umsatz		Steuer- pflichtige ¹	Steuerbarer Umsatz	
		insgesamt	darunter Lieferungen und Leistungen		insgesamt	darunter Lieferungen und Leistungen
	Anzahl	1 000 EUR		Anzahl	1 000 EUR	
Frankenthal (Pfalz), St.	61	89 518	85 653	55	205 175	198 329
Kaiserslautern, St.	134	633 001	592 391	131	469 616	435 758
Koblenz, St.	148	2 742 506	2 009 338	200	1 424 260	1 205 052
Landau i. d. Pfalz, St.	73	132 707	126 974	74	469 669	413 605
Ludwigshafen a. Rh., St.	152	162 449	160 537	158	1 076 282	940 213
Mainz, St.	181	411 251	376 095	264	2 624 711	1 983 034
Neustadt a. d. Weinstr., St.	75	208 760	202 165	103	200 218	182 644
Pirmasens, St.	68	135 383	127 510	125	728 217	698 771
Speyer, St.	65	243 028	215 290	95	387 156	347 260
Trier, St. ²	165	1 828 279	1 314 688	526	24 246 096	16 276 574
Worms, St.	109	123 419	120 012	128	466 164	432 690
Zweibrücken, St.	42	62 630	56 335	52	82 825	78 149
Ahrweiler	239	201 822	181 272	215	558 264	462 995
Altenkirchen (Ww.)	185	240 811	218 665	194	360 636	323 076
Alzey-Worms	192	201 212	198 776	224	442 915	392 017
Bad Dürkheim	152	248 451	238 678	275	372 232	347 199
Bad Kreuznach	257	220 553	205 282	297	1 130 618	1 039 566
Bad Kreuznach, St.	84	123 494	118 077	91	412 796	364 589
Berncastel-Wittlich	203	233 955	204 842	210	598 766	567 028
Birkenfeld	134	162 342	158 113	297	251 102	227 775
Idar-Oberstein, St.	44	101 101	98 422	129	173 636	156 484
Cochem-Zell	110	89 453	81 705	117	528 968	472 655
Donnersbergkreis	117	82 698	74 604	95	119 494	107 136
Eifelkreis Bitburg-Prüm	186	314 346	291 173	164	384 354	354 878
Germersheim	176	145 374	137 330	197	306 563	263 014
Kaiserslautern	155	129 849	114 702	149	305 189	243 583
Kusel	83	32 737	32 158	59	50 214	43 319
Mainz-Bingen	224	348 581	332 588	351	969 134	843 052
Bingen am Rhein, St.	29	174 082	173 109	47	255 775	230 944
Ingelheim am Rhein, St.	35	40 080	38 966	34	422 045	339 622
Mayen-Koblenz	339	655 000	516 792	442	1 950 429	1 787 707
Andernach, St.	45	50 091	49 976	51	619 377	597 325
Mayen, St.	41	.	.	37	.	.
Neuwied ²	377	822 581	712 277	386	1 190 853	1 092 644
Neuwied, St.	162	294 884	290 632	157	340 415	283 449
Rhein-Hunsrück-Kreis	196	529 693	508 601	199	390 239	370 172
Rhein-Lahn-Kreis	170	168 242	160 473	215	366 950	353 632
Lahnstein, St.	20	12 645	12 389	20	14 908	13 261
Rhein-Pfalz-Kreis	193	224 613	210 474	243	1 287 370	1 095 727
Südliche Weinstraße	154	100 904	96 253	246	583 775	516 275
Südwestpfalz	139	86 215	85 108	191	304 438	279 851
Trier-Saarburg	184	220 055	195 834	202	484 737	429 489
Vulkaneifel	112	110 762	105 095	95	525 272	354 478
Westerwaldkreis	338	471 608	435 406	472	820 205	722 754
Rheinland-Pfalz	5 888	12 814 789	10 883 188	7 446	46 663 107	35 882 103

1 Steuerpflichtige mit Lieferungen und Leistungen über 17 500 EUR. – 2 Die für die kreisfreie Stadt Trier bzw. den Landkreis Neuwied nachgewiesenen Umsätze beinhalten die in Deutschland erzielten Umsätze der Unternehmer mit Wohnsitz, Sitz oder Geschäftsleitung im Königreich Belgien bzw. in der Republik Bulgarien. Die Umsätze der vorgenannten Unternehmer aus dem Königreich Belgien weisen dabei eine beträchtliche Höhe auf und beeinflussen dementsprechend das Ergebnis für die kreisfreie Stadt Trier merklich. Die Umsätze der Unternehmer aus der Republik Bulgarien sind dagegen nur von geringer Höhe, so dass das Ergebnis für den Landkreis Neuwied kaum verzerrt wird.

Unternehmer im Sinne des § 21 Abs. 1 Satz 2 AO – d. h. Unternehmer, die im Inland eine unternehmerische Tätigkeit ausüben, deren Wohnsitz, Sitz oder Geschäftsleitung sich aber im Ausland befindet – unterliegen in Deutschland dem allgemeinen Besteuerungsverfahren und haben insbesondere Umsatzsteuer-Voranmeldungen und Umsatzsteuer-Jahreserklärungen abzugeben. Gemäß § 1 UStZustV sind bestimmte Finanzämter für die in bestimmten Ländern ansässigen Unternehmen zuständig. In Rheinland-Pfalz sind dies das Finanzamt Trier für die im Königreich Belgien und das Finanzamt Neuwied für die in der Republik Bulgarien ansässigen Unternehmer.

Verwaltungsbezirke	47 Einzelhandel (ohne Handel mit Kraftfahrzeugen)			H Verkehr und Lagerei		
	Steuerpflichtige ¹	Steuerbarer Umsatz		Steuerpflichtige ¹	Steuerbarer Umsatz	
		insgesamt	darunter Lieferungen und Leistungen		insgesamt	darunter Lieferungen und Leistungen
	Anzahl	1 000 EUR		Anzahl	1 000 EUR	
Frankenthal (Pfalz), St.	171	183 562	174 646	68	67 496	67 388
Kaiserslautern, St.	384	304 236	296 736	109	56 715	56 503
Koblenz, St.	493	572 953	532 934	202	.	224 538
Landau i. d. Pfalz, St.	243	356 387	347 969	27	.	10 537
Ludwigshafen a. Rh., St.	469	435 678	427 577	190	396 628	394 665
Mainz, St.	770	627 775	603 101	279	283 761	282 892
Neustadt a. d. Weinstr., St.	228	436 250	423 081	54	36 313	36 166
Pirmasens, St.	229	181 496	169 826	41	19 886	19 712
Speyer, St.	284	198 724	189 419	56	59 568	59 339
Trier, St. ²	577	561 578	516 359	196	198 064	183 541
Worms, St.	305	211 768	211 585	85	.	202 923
Zweibrücken, St.	140	116 633	109 820	31	.	33 155
Ahrweiler	612	539 430	520 205	145	168 147	167 800
Altenkirchen (Ww.)	550	957 809	942 915	118	153 315	153 175
Alzey-Worms	470	338 930	332 826	132	135 695	134 767
Bad Dürkheim	560	388 885	376 870	139	90 250	88 286
Bad Kreuznach	600	519 912	498 456	158	256 898	256 342
Bad Kreuznach, St.	246	288 118	277 670	58	.	.
Bernkastel-Wittlich	490	456 911	431 278	124	.	196 152
Birkenfeld	373	414 123	389 514	69	60 099	59 948
Idar-Oberstein, St.	176	124 529	117 974	20	10 742	10 716
Cochem-Zell	302	274 082	270 451	67	47 493	47 441
Donnersbergkreis	220	140 009	138 369	69	40 500	40 347
Eifelkreis Bitburg-Prüm	367	362 116	352 884	107	68 716	67 733
Germersheim	477	293 942	285 189	143	184 391	182 528
Kaiserslautern	383	207 803	203 338	94	58 050	58 010
Kusel	259	180 358	178 642	51	17 600	17 520
Mainz-Bingen	669	460 631	449 950	201	170 832	169 700
Bingen am Rhein, St.	131	73 804	72 552	38	41 875	41 850
Ingelheim am Rhein, St.	78	70 177	69 371	21	6 219	6 214
Mayen-Koblenz	877	659 896	638 308	285	340 148	337 316
Andernach, St.	126	83 918	81 705	35	31 031	31 026
Mayen, St.	138	145 551	142 741	20	.	29 299
Neuwied ²	747	557 412	528 778	230	210 655	208 199
Neuwied, St.	291	195 940	190 237	94	107 216	106 016
Rhein-Hunsrück-Kreis	433	294 251	286 400	137	208 132	201 561
Rhein-Lahn-Kreis	430	268 678	262 835	114	51 391	51 018
Lahnstein, St.	60	34 422	33 426	14	.	3 885
Rhein-Pfalz-Kreis	547	287 639	277 982	214	194 445	192 733
Südliche Weinstraße	460	2 927 258	2 704 011	84	43 689	43 580
Südwestpfalz	399	323 302	300 688	68	51 364	51 343
Trier-Saarburg	441	369 425	358 260	107	75 089	72 837
Vulkaneifel	267	242 070	226 347	80	.	103 748
Westerwaldkreis	825	680 010	659 297	216	418 533	408 748
Rheinland-Pfalz	16 051	16 337 918	15 616 848	4 490	4 969 613	4 882 188

1 Steuerpflichtige mit Lieferungen und Leistungen über 17 500 EUR. – 2 Die für die kreisfreie Stadt Trier bzw. den Landkreis Neuwied nachgewiesenen Umsätze beinhalten die in Deutschland erzielten Umsätze der Unternehmer mit Wohnsitz, Sitz oder Geschäftsleitung im Königreich Belgien bzw. in der Republik Bulgarien. Die Umsätze der vorgenannten Unternehmer aus dem Königreich Belgien weisen dabei eine beträchtliche Höhe auf und beeinflussen dementsprechend das Ergebnis für die kreisfreie Stadt Trier merklich. Die Umsätze der Unternehmer aus der Republik Bulgarien sind dagegen nur von geringer Höhe, so dass das Ergebnis für den Landkreis Neuwied kaum verzerrt wird.

Unternehmer im Sinne des § 21 Abs. 1 Satz 2 AO – d. h. Unternehmer, die im Inland eine unternehmerische Tätigkeit ausüben, deren Wohnsitz, Sitz oder Geschäftsleitung sich aber im Ausland befindet – unterliegen in Deutschland dem allgemeinen Besteuerungsverfahren und haben insbesondere Umsatzsteuer-Voranmeldungen und Umsatzsteuer-Jahreserklärungen abzugeben. Gemäß § 1 UStZustV sind bestimmte Finanzämter für die in bestimmten Ländern ansässigen Unternehmen zuständig. In Rheinland-Pfalz sind dies das Finanzamt Trier für die im Königreich Belgien und das Finanzamt Neuwied für die in der Republik Bulgarien ansässigen Unternehmer.

Verwaltungsbezirke	I Gastgewerbe			J Information und Kommunikation		
	Steuerpflichtige ¹	Steuerbarer Umsatz		Steuerpflichtige ¹	Steuerbarer Umsatz	
		insgesamt	darunter Lieferungen und Leistungen		insgesamt	darunter Lieferungen und Leistungen
	Anzahl	1 000 EUR		Anzahl	1 000 EUR	
Frankenthal (Pfalz), St.	120	25 948	25 090	28	.	20 090
Kaiserslautern, St.	367	120 586	120 180	131	187 185	184 837
Koblenz, St.	410	140 512	139 818	200	.	.
Landau i. d. Pfalz, St.	164	46 434	46 308	77	47 111	47 029
Ludwigshafen a. Rh., St.	441	74 339	73 956	145	362 695	362 052
Mainz, St.	616	315 967	315 591	477	831 474	824 362
Neustadt a. d. Weinstr., St.	205	41 190	41 007	72	44 972	44 883
Pirmasens, St.	137	19 987	19 882	37	18 631	18 577
Speyer, St.	194	60 741	59 976	61	47 812	47 638
Trier, St. ²	383	240 034	234 948	114	64 244	62 138
Worms, St.	257	58 417	58 059	99	31 641	31 584
Zweibrücken, St.	101	34 990	34 846	36	18 365	18 185
Ahrweiler	551	192 417	191 731	161	65 294	64 595
Altenkirchen (Ww.)	267	41 674	41 620	103	29 775	28 748
Alzey-Worms	331	56 060	55 736	153	40 933	40 655
Bad Dürkheim	556	132 416	131 804	155	61 245	60 552
Bad Kreuznach	495	120 253	119 807	183	91 036	89 170
Bad Kreuznach, St.	228	67 738	67 463	67	43 052	42 656
Bernkastel-Wittlich	602	163 276	161 411	77	19 889	19 734
Birkenfeld	231	46 569	46 369	53	18 154	17 803
Idar-Oberstein, St.	91	16 211	16 148	14	.	2 466
Cochem-Zell	500	122 534	122 127	56	10 059	10 004
Donnersbergkreis	201	29 321	29 221	58	9 594	9 298
Eifelkreis Bitburg-Prüm	379	90 025	89 153	64	13 757	12 187
Germersheim	344	59 019	58 926	130	107 753	106 558
Kaiserslautern	335	65 064	64 846	68	99 650	99 606
Kusel	176	24 070	24 052	32	.	7 883
Mainz-Bingen	594	114 546	114 136	387	124 685	123 163
Bingen am Rhein, St.	83	18 929	18 889	53	24 230	23 602
Ingelheim am Rhein, St.	82	18 915	18 881	40	13 203	13 167
Mayen-Koblenz	585	164 486	163 802	200	152 377	151 734
Andernach, St.	88	19 225	19 188	36	52 978	52 756
Mayen, St.	67	21 469	21 170	23	12 579	12 526
Neuwied ²	474	110 383	109 878	226	86 722	85 767
Neuwied, St.	190	34 919	34 541	52	21 480	21 393
Rhein-Hunsrück-Kreis	381	199 617	188 610	121	59 933	59 720
Rhein-Lahn-Kreis	423	77 372	76 347	131	.	43 687
Lahnstein, St.	52	8 001	7 985	12	1 269	1 269
Rhein-Pfalz-Kreis	354	62 593	62 376	172	40 023	39 084
Südliche Weinstraße	499	124 894	124 397	119	18 794	18 765
Südwestpfalz	314	63 129	62 695	83	19 043	18 962
Trier-Saarburg	442	89 634	88 328	108	47 479	46 421
Vulkaneifel	234	62 044	61 637	59	15 676	15 397
Westerwaldkreis	480	107 375	107 127	259	.	.
Rheinland-Pfalz	13 143	3 497 913	3 465 795	4 635	.	6 171 377

1 Steuerpflichtige mit Lieferungen und Leistungen über 17 500 EUR. – 2 Die für die kreisfreie Stadt Trier bzw. den Landkreis Neuwied nachgewiesenen Umsätze beinhalten die in Deutschland erzielten Umsätze der Unternehmer mit Wohnsitz, Sitz oder Geschäftsleitung im Königreich Belgien bzw. in der Republik Bulgarien. Die Umsätze der vorgenannten Unternehmer aus dem Königreich Belgien weisen dabei eine beträchtliche Höhe auf und beeinflussen dementsprechend das Ergebnis für die kreisfreie Stadt Trier merklich. Die Umsätze der Unternehmer aus der Republik Bulgarien sind dagegen nur von geringer Höhe, so dass das Ergebnis für den Landkreis Neuwied kaum verzerrt wird.

Unternehmer im Sinne des § 21 Abs. 1 Satz 2 AO – d. h. Unternehmer, die im Inland eine unternehmerische Tätigkeit ausüben, deren Wohnsitz, Sitz oder Geschäftsleitung sich aber im Ausland befindet – unterliegen in Deutschland dem allgemeinen Besteuerungsverfahren und haben insbesondere Umsatzsteuer-Voranmeldungen und Umsatzsteuer-Jahreserklärungen abzugeben. Gemäß § 1 UStZustV sind bestimmte Finanzämter für die in bestimmten Ländern ansässigen Unternehmen zuständig. In Rheinland-Pfalz sind dies das Finanzamt Trier für die im Königreich Belgien und das Finanzamt Neuwied für die in der Republik Bulgarien ansässigen Unternehmer.

Verwaltungsbezirke	K Erbringung von Finanz- und Versicherungsdienstleistungen			L Grundstücks- und Wohnungswesen		
	Steuerpflichtige ¹	Steuerbarer Umsatz		Steuerpflichtige ¹	Steuerbarer Umsatz	
		insgesamt	darunter Lieferungen und Leistungen		insgesamt	darunter Lieferungen und Leistungen
	Anzahl	1 000 EUR		Anzahl	1 000 EUR	
Frankenthal (Pfalz), St.	12	4 015	4 015	157	67 748	67 467
Kaiserslautern, St.	29	.	16 989	384	140 728	140 668
Koblenz, St.	40	.	.	553	138 290	138 215
Landau i. d. Pfalz, St.	17	.	14 399	266	46 775	45 722
Ludwigshafen a. Rh., St.	24	.	44 043	389	.	160 277
Mainz, St.	133	421 556	421 383	1 305	792 032	791 611
Neustadt a. d. Weinstr., St.	17	897	897	264	48 064	47 858
Pirmasens, St.	10	.	4 478	151	24 815	24 655
Speyer, St.	18	17 223	17 099	267	58 619	58 603
Trier, St. ²	48	62 817	62 730	549	192 040	191 189
Worms, St.	21	32 139	32 139	276	63 682	62 863
Zweibrücken, St.	11	.	4 065	97	30 591	30 100
Ahrweiler	33	.	27 146	572	72 389	71 966
Altenkirchen (Ww.)	21	.	.	480	97 916	96 505
Alzey-Worms	27	.	.	399	118 255	117 879
Bad Dürkheim	37	21 372	21 179	632	71 654	71 275
Bad Kreuznach	33	10 985	10 979	471	98 941	98 732
Bad Kreuznach, St.	12	6 669	6 669	220	64 957	64 770
Berncastel-Wittlich	26	.	12 087	464	75 851	74 526
Birkenfeld	20	.	3 441	245	33 388	32 926
Idar-Oberstein, St.	8	.	.	121	18 136	17 689
Cochem-Zell	16	.	9 260	250	33 558	33 465
Donnersbergkreis	14	.	3 306	157	19 803	19 284
Eifelkreis Bitburg-Prüm	17	.	.	379	54 460	53 256
Germersheim	36	.	8 497	419	52 476	52 205
Kaiserslautern	17	19 259	19 093	305	41 030	40 842
Kusel	14	.	3 890	120	.	14 946
Mainz-Bingen	51	17 991	17 989	796	176 086	175 583
Bingen am Rhein, St.	8	7 794	7 794	125	24 344	24 303
Ingelheim am Rhein, St.	4	.	.	109	68 960	68 923
Mayen-Koblenz	50	35 746	35 602	815	144 122	143 264
Andernach, St.	6	554	554	132	22 914	22 909
Mayen, St.	6	.	.	103	.	16 857
Neuwied ²	44	11 002	10 954	731	139 428	139 054
Neuwied, St.	19	.	4 058	277	65 305	65 206
Rhein-Hunsrück-Kreis	31	14 149	14 144	402	86 173	81 688
Rhein-Lahn-Kreis	34	40 929	40 378	349	92 658	92 217
Lahnstein, St.	3	547	547	47	13 057	12 745
Rhein-Pfalz-Kreis	30	.	.	460	69 365	68 332
Südliche Weinstraße	32	.	6 236	447	64 365	64 330
Südwestpfalz	8	.	1 113	232	43 780	43 306
Trier-Saarburg	18	.	.	492	105 144	103 261
Vulkaneifel	16	.	1 948	241	24 926	24 894
Westerwaldkreis	43	.	39 230	904	180 318	179 394
Rheinland-Pfalz	1 048	2 140 426	2 105 881	15 420	3 674 860	3 652 359

1 Steuerpflichtige mit Lieferungen und Leistungen über 17 500 EUR. – 2 Die für die kreisfreie Stadt Trier bzw. den Landkreis Neuwied nachgewiesenen Umsätze beinhalten die in Deutschland erzielten Umsätze der Unternehmer mit Wohnsitz, Sitz oder Geschäftsleitung im Königreich Belgien bzw. in der Republik Bulgarien. Die Umsätze der vorgenannten Unternehmer aus dem Königreich Belgien weisen dabei eine beträchtliche Höhe auf und beeinflussen dementsprechend das Ergebnis für die kreisfreie Stadt Trier merklich. Die Umsätze der Unternehmer aus der Republik Bulgarien sind dagegen nur von geringer Höhe, so dass das Ergebnis für den Landkreis Neuwied kaum verzerrt wird.

Unternehmer im Sinne des § 21 Abs. 1 Satz 2 AO – d. h. Unternehmer, die im Inland eine unternehmerische Tätigkeit ausüben, deren Wohnsitz, Sitz oder Geschäftsleitung sich aber im Ausland befindet – unterliegen in Deutschland dem allgemeinen Besteuerungsverfahren und haben insbesondere Umsatzsteuer-Voranmeldungen und Umsatzsteuer-Jahreserklärungen abzugeben. Gemäß § 1 UStZustV sind bestimmte Finanzämter für die in bestimmten Ländern ansässigen Unternehmen zuständig. In Rheinland-Pfalz sind dies das Finanzamt Trier für die im Königreich Belgien und das Finanzamt Neuwied für die in der Republik Bulgarien ansässigen Unternehmer.

Verwaltungsbezirke	M Erbringung von freiberuflichen, wissenschaftlichen und technischen Dienstleistungen			N Erbringung von sonstigen wirtschaftlichen Dienstleistungen		
	Steuerpflichtige ¹	Steuerbarer Umsatz		Steuerpflichtige ¹	Steuerbarer Umsatz	
		insgesamt	darunter Lieferungen und Leistungen		insgesamt	darunter Lieferungen und Leistungen
	Anzahl	1 000 EUR		Anzahl	1 000 EUR	
Frankenthal (Pfalz), St.	188	118 531	113 903	85	55 630	55 139
Kaiserslautern, St.	600	227 138	224 491	168	179 077	178 709
Koblenz, St.	715	558 765	557 423	251	238 651	237 934
Landau i. d. Pfalz, St.	325	177 097	174 864	101	40 883	40 665
Ludwigshafen a. Rh., St.	578	246 759	245 976	297	203 667	203 343
Mainz, St.	1 685	745 755	736 012	473	347 318	346 642
Neustadt a. d. Weinstr., St.	399	100 624	100 400	125	71 331	69 386
Pirmasens, St.	200	65 746	65 524	81	35 223	35 211
Speyer, St.	326	100 392	100 139	144	129 441	128 331
Trier, St. ²	647	277 447	275 933	231	96 182	93 156
Worms, St.	437	118 445	117 956	164	76 873	76 165
Zweibrücken, St.	158	44 640	44 297	61	42 782	41 809
Ahrweiler	635	173 687	172 068	352	115 178	112 847
Altenkirchen (Ww.)	524	183 912	182 155	276	136 975	134 446
Alzey-Worms	617	589 068	583 788	329	104 493	104 167
Bad Dürkheim	788	197 286	194 301	364	124 228	122 801
Bad Kreuznach	774	205 843	203 529	360	133 446	129 836
Bad Kreuznach, St.	346	112 737	112 381	126	62 344	61 963
Berncastel-Wittlich	398	122 703	122 019	232	112 933	112 143
Birkenfeld	282	69 684	69 125	133	44 923	.
Idar-Oberstein, St.	111	30 421	30 288	56	8 653	8 596
Cochem-Zell	177	55 553	54 535	129	262 216	.
Donnersbergkreis	298	70 086	69 139	150	33 369	33 153
Eifelkreis Bitburg-Prüm	308	103 493	102 720	148	49 532	48 001
Germersheim	527	135 991	135 545	227	174 977	167 664
Kaiserslautern	376	84 560	83 507	191	103 227	99 575
Kusel	177	33 164	33 138	95	31 553	29 594
Mainz-Bingen	1 325	513 252	468 618	514	372 779	371 665
Bingen am Rhein, St.	197	58 517	58 445	71	48 228	47 726
Ingelheim am Rhein, St.	183	230 070	186 672	43	7 727	7 667
Mayen-Koblenz	884	342 487	341 005	438	197 407	194 465
Andernach, St.	156	88 462	88 415	54	.	11 254
Mayen, St.	92	38 040	37 959	35	13 984	13 951
Neuwied ²	935	254 563	250 961	461	160 743	155 745
Neuwied, St.	296	88 116	85 560	127	51 618	49 199
Rhein-Hunsrück-Kreis	449	111 799	111 199	247	78 282	77 106
Rhein-Lahn-Kreis	557	133 648	132 623	297	67 083	66 478
Lahnstein, St.	76	14 911	14 898	30	7 826	7 806
Rhein-Pfalz-Kreis	605	139 180	138 646	319	159 830	155 166
Südliche Weinstraße	515	106 914	106 628	249	63 785	63 450
Südwestpfalz	289	53 984	53 800	171	47 494	46 752
Trier-Saarburg	507	150 687	146 385	234	63 020	61 995
Vulkaneifel	232	56 652	56 262	123	46 300	46 048
Westerwaldkreis	1 026	649 430	643 293	492	215 197	210 015
Rheinland-Pfalz	19 463	7 318 967	7 211 907	8 712	4 416 030	4 326 065

1 Steuerpflichtige mit Lieferungen und Leistungen über 17 500 EUR. – 2 Die für die kreisfreie Stadt Trier bzw. den Landkreis Neuwied nachgewiesenen Umsätze beinhalten die in Deutschland erzielten Umsätze der Unternehmer mit Wohnsitz, Sitz oder Geschäftsleitung im Königreich Belgien bzw. in der Republik Bulgarien. Die Umsätze der vorgenannten Unternehmer aus dem Königreich Belgien weisen dabei eine beträchtliche Höhe auf und beeinflussen dementsprechend das Ergebnis für die kreisfreie Stadt Trier merklich. Die Umsätze der Unternehmer aus der Republik Bulgarien sind dagegen nur von geringer Höhe, so dass das Ergebnis für den Landkreis Neuwied kaum verzerrt wird.

Unternehmer im Sinne des § 21 Abs. 1 Satz 2 AO – d. h. Unternehmer, die im Inland eine unternehmerische Tätigkeit ausüben, deren Wohnsitz, Sitz oder Geschäftsleitung sich aber im Ausland befindet – unterliegen in Deutschland dem allgemeinen Besteuerungsverfahren und haben insbesondere Umsatzsteuer-Voranmeldungen und Umsatzsteuer-Jahreserklärungen abzugeben. Gemäß § 1 UStZustV sind bestimmte Finanzämter für die in bestimmten Ländern ansässigen Unternehmen zuständig. In Rheinland-Pfalz sind dies das Finanzamt Trier für die im Königreich Belgien und das Finanzamt Neuwied für die in der Republik Bulgarien ansässigen Unternehmer.

Verwaltungsbezirke	P Erziehung und Unterricht			Q Gesundheits- und Sozialwesen		
	Steuerpflichtige ¹	Steuerbarer Umsatz		Steuerpflichtige ¹	Steuerbarer Umsatz	
		insgesamt	darunter Lieferungen und Leistungen		insgesamt	darunter Lieferungen und Leistungen
	Anzahl	1 000 EUR		Anzahl	1 000 EUR	
Frankenthal (Pfalz), St.	16	3 740	3 740	26	.	64 905
Kaiserslautern, St.	61	9 991	9 990	65	60 479	60 035
Koblenz, St.	72	.	16 360	100	262 148	262 052
Landau i. d. Pfalz, St.	29	.	5 954	52	48 551	48 507
Ludwigshafen a. Rh., St.	55	6 861	6 858	88	39 768	39 143
Mainz, St.	123	19 094	18 923	201	741 700	733 185
Neustadt a. d. Weinstr., St.	36	.	3 459	41	.	19 829
Pirmasens, St.	14	1 951	1 951	26	.	.
Speyer, St.	32	9 043	9 019	42	263 247	261 937
Trier, St. ²	66	.	13 126	88	.	.
Worms, St.	45	5 869	5 838	43	16 660	16 328
Zweibrücken, St.	16	2 412	2 412	24	.	6 448
Ahrweiler	75	13 365	13 257	73	71 997	71 223
Altenkirchen (Ww.)	64	6 800	6 772	38	13 229	13 229
Alzey-Worms	54	6 971	6 970	44	19 405	19 339
Bad Dürkheim	87	10 658	10 579	69	75 573	75 490
Bad Kreuznach	81	10 124	10 081	77	.	.
Bad Kreuznach, St.	26	.	3 034	35	.	.
Berncastel-Wittlich	31	3 553	3 553	54	21 627	21 155
Birkenfeld	28	3 800	3 783	25	.	.
Idar-Oberstein, St.	10	.	2 224	15	6 798	6 798
Cochem-Zell	31	3 267	3 264	33	16 244	16 244
Donnersbergkreis	33	4 319	4 316	30	.	141 120
Eifelkreis Bitburg-Prüm	32	.	5 335	35	.	10 201
Germersheim	58	5 582	5 543	43	10 515	10 476
Kaiserslautern	46	6 560	6 447	39	90 349	90 346
Kusel	18	1 892	1 892	21	.	4 188
Mainz-Bingen	127	12 671	12 589	113	36 201	36 167
Bingen am Rhein, St.	15	.	1 827	23	.	3 567
Ingelheim am Rhein, St.	19	1 530	1 522	17	.	9 309
Mayen-Koblenz	79	44 593	44 429	112	98 330	98 180
Andernach, St.	9	3 442	3 442	16	.	.
Mayen, St.	8	.	1 876	16	.	5 148
Neuwied ²	82	9 382	9 353	84	.	.
Neuwied, St.	21	2 920	2 904	32	.	.
Rhein-Hunsrück-Kreis	50	8 021	7 980	39	.	.
Rhein-Lahn-Kreis	59	.	4 497	60	102 565	102 381
Lahnstein, St.	6	472	472	6	.	.
Rhein-Pfalz-Kreis	81	.	8 481	64	.	16 823
Südliche Weinstraße	63	6 671	6 670	62	.	.
Südwestpfalz	29	3 744	3 715	33	.	.
Trier-Saarburg	49	4 535	4 361	61	57 794	57 491
Vulkaneifel	27	.	3 433	16	.	.
Westerwaldkreis	103	27 676	27 598	82	67 950	67 862
Rheinland-Pfalz	1 952	314 046	312 531	2 103	4 877 889	4 857 042

1 Steuerpflichtige mit Lieferungen und Leistungen über 17 500 EUR. – 2 Die für die kreisfreie Stadt Trier bzw. den Landkreis Neuwied nachgewiesenen Umsätze beinhalten die in Deutschland erzielten Umsätze der Unternehmer mit Wohnsitz, Sitz oder Geschäftsleitung im Königreich Belgien bzw. in der Republik Bulgarien. Die Umsätze der vorgenannten Unternehmer aus dem Königreich Belgien weisen dabei eine beträchtliche Höhe auf und beeinflussen dementsprechend das Ergebnis für die kreisfreie Stadt Trier merklich. Die Umsätze der Unternehmer aus der Republik Bulgarien sind dagegen nur von geringer Höhe, so dass das Ergebnis für den Landkreis Neuwied kaum verzerrt wird.

Unternehmer im Sinne des § 21 Abs. 1 Satz 2 AO – d. h. Unternehmer, die im Inland eine unternehmerische Tätigkeit ausüben, deren Wohnsitz, Sitz oder Geschäftsleitung sich aber im Ausland befindet – unterliegen in Deutschland dem allgemeinen Besteuerungsverfahren und haben insbesondere Umsatzsteuer-Voranmeldungen und Umsatzsteuer-Jahreserklärungen abzugeben. Gemäß § 1 UStZustV sind bestimmte Finanzämter für die in bestimmten Ländern ansässigen Unternehmen zuständig. In Rheinland-Pfalz sind dies das Finanzamt Trier für die im Königreich Belgien und das Finanzamt Neuwied für die in der Republik Bulgarien ansässigen Unternehmer.

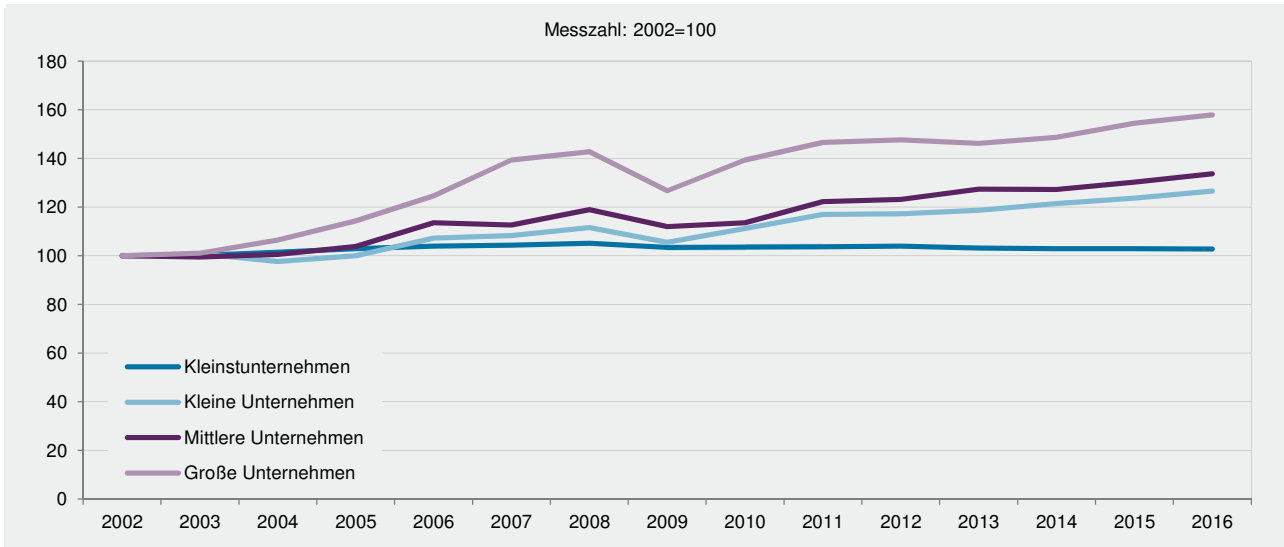
Verwaltungsbezirke	R Kunst; Unterhaltung und Erholung			S Erbringung von sonstigen Dienstleistungen		
	Steuerpflichtige ¹	Steuerbarer Umsatz		Steuerpflichtige ¹	Steuerbarer Umsatz	
		insgesamt	darunter Lieferungen und Leistungen		insgesamt	darunter Lieferungen und Leistungen
	Anzahl	1 000 EUR		Anzahl	1 000 EUR	
Frankenthal (Pfalz), St.	42	9 866	9 849	103	10 507	10 500
Kaiserslautern, St.	87	59 323	59 227	226	36 641	35 485
Koblenz, St.	133	.	435 346	228	104 369	103 961
Landau i. d. Pfalz, St.	53	22 853	22 807	100	14 087	14 037
Ludwigshafen a. Rh., St.	110	23 631	23 597	277	67 647	67 522
Mainz, St.	377	.	.	481	121 653	120 359
Neustadt a. d. Weinstr., St.	57	14 267	14 048	149	.	.
Pirmasens, St.	36	8 692	8 672	85	15 493	14 433
Speyer, St.	65	.	10 390	120	16 561	16 531
Trier, St. ²	117	29 865	29 412	240	70 255	69 885
Worms, St.	94	27 941	27 841	160	17 351	16 948
Zweibrücken, St.	21	4 526	4 457	44	6 641	6 632
Ahrweiler	173	112 081	110 744	323	43 145	42 155
Altenkirchen (Ww.)	94	18 337	17 739	258	31 876	31 644
Alzey-Worms	113	26 751	26 649	213	29 509	29 370
Bad Dürkheim	121	40 257	39 002	266	.	.
Bad Kreuznach	135	28 113	27 813	324	69 097	66 103
Bad Kreuznach, St.	55	11 589	11 302	136	40 432	39 386
Berncastel-Wittlich	91	27 206	26 566	188	24 629	24 447
Birkenfeld	83	11 403	11 349	154	20 011	19 929
Idar-Oberstein, St.	25	.	5 678	63	7 958	7 904
Cochem-Zell	39	7 496	7 430	122	27 983	19 716
Donnersbergkreis	48	8 147	8 128	106	16 888	16 108
Eifelkreis Bitburg-Prüm	99	26 005	25 869	185	26 669	26 020
Germersheim	130	23 777	23 709	251	27 654	27 102
Kaiserslautern	66	10 497	10 438	187	68 481	67 460
Kusel	42	.	5 815	100	13 027	13 001
Mainz-Bingen	241	.	.	463	115 589	115 313
Bingen am Rhein, St.	31	.	.	58	.	.
Ingelheim am Rhein, St.	35	6 518	6 515	65	9 579	9 578
Mayen-Koblenz	204	55 961	54 913	385	58 001	57 335
Andernach, St.	33	16 465	16 042	54	11 203	11 108
Mayen, St.	20	7 037	6 850	46	6 730	6 672
Neuwied ²	176	34 903	34 564	372	72 722	72 285
Neuwied, St.	55	15 072	14 767	132	16 178	15 993
Rhein-Hunsrück-Kreis	100	22 881	22 825	183	58 702	57 653
Rhein-Lahn-Kreis	126	21 675	21 087	253	49 710	49 537
Lahnstein, St.	21	2 992	2 982	38	6 393	6 387
Rhein-Pfalz-Kreis	118	24 635	24 598	295	34 147	33 855
Südliche Weinstraße	106	19 954	19 910	219	23 596	22 299
Südwestpfalz	72	11 350	11 312	175	18 728	18 675
Trier-Saarburg	87	15 836	15 751	267	64 315	61 627
Vulkaneifel	62	6 741	6 697	109	13 033	12 999
Westerwaldkreis	157	67 586	67 404	355	53 790	52 986
Rheinland-Pfalz	3 875	2 216 330	2 205 621	7 966	1 673 834	1 643 137

1 Steuerpflichtige mit Lieferungen und Leistungen über 17 500 EUR. – 2 Die für die kreisfreie Stadt Trier bzw. den Landkreis Neuwied nachgewiesenen Umsätze beinhalten die in Deutschland erzielten Umsätze der Unternehmer mit Wohnsitz, Sitz oder Geschäftsleitung im Königreich Belgien bzw. in der Republik Bulgarien. Die Umsätze der vorgenannten Unternehmer aus dem Königreich Belgien weisen dabei eine beträchtliche Höhe auf und beeinflussen dementsprechend das Ergebnis für die kreisfreie Stadt Trier merklich. Die Umsätze der Unternehmer aus der Republik Bulgarien sind dagegen nur von geringer Höhe, so dass das Ergebnis für den Landkreis Neuwied kaum verzerrt wird.

Unternehmer im Sinne des § 21 Abs. 1 Satz 2 AO – d. h. Unternehmer, die im Inland eine unternehmerische Tätigkeit ausüben, deren Wohnsitz, Sitz oder Geschäftsleitung sich aber im Ausland befindet – unterliegen in Deutschland dem allgemeinen Besteuerungsverfahren und haben insbesondere Umsatzsteuer-Voranmeldungen und Umsatzsteuer-Jahreserklärungen abzugeben. Gemäß § 1 UStZustV sind bestimmte Finanzämter für die in bestimmten Ländern ansässigen Unternehmen zuständig. In Rheinland-Pfalz sind dies das Finanzamt Trier für die im Königreich Belgien und das Finanzamt Neuwied für die in der Republik Bulgarien ansässigen Unternehmer.

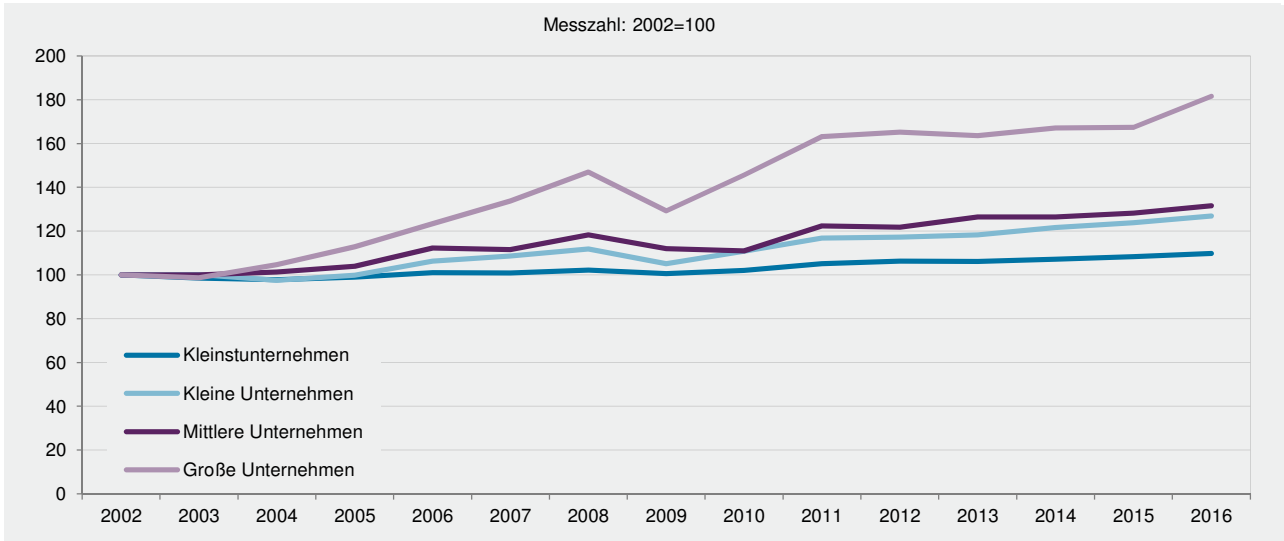
G 1

Umsatzsteuerpflichtige 2002–2016
nach Umsatzgrößenklassen der Lieferungen und Leistungen



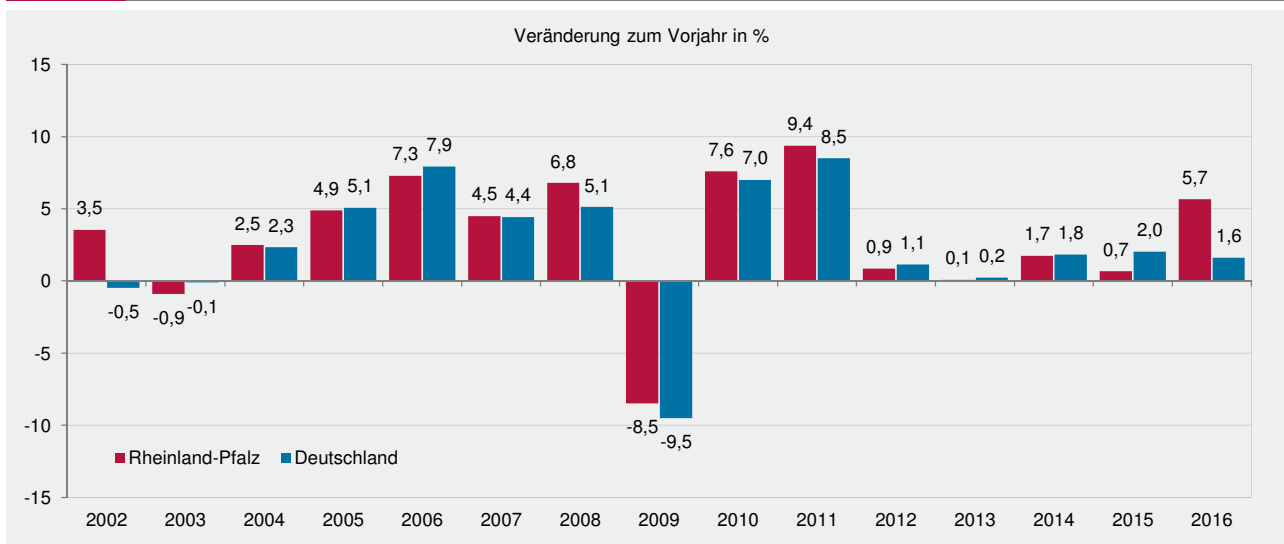
G 2

Umsatz aus Lieferungen und Leistungen 2002–2016
nach Umsatzgrößenklassen der Lieferungen und Leistungen



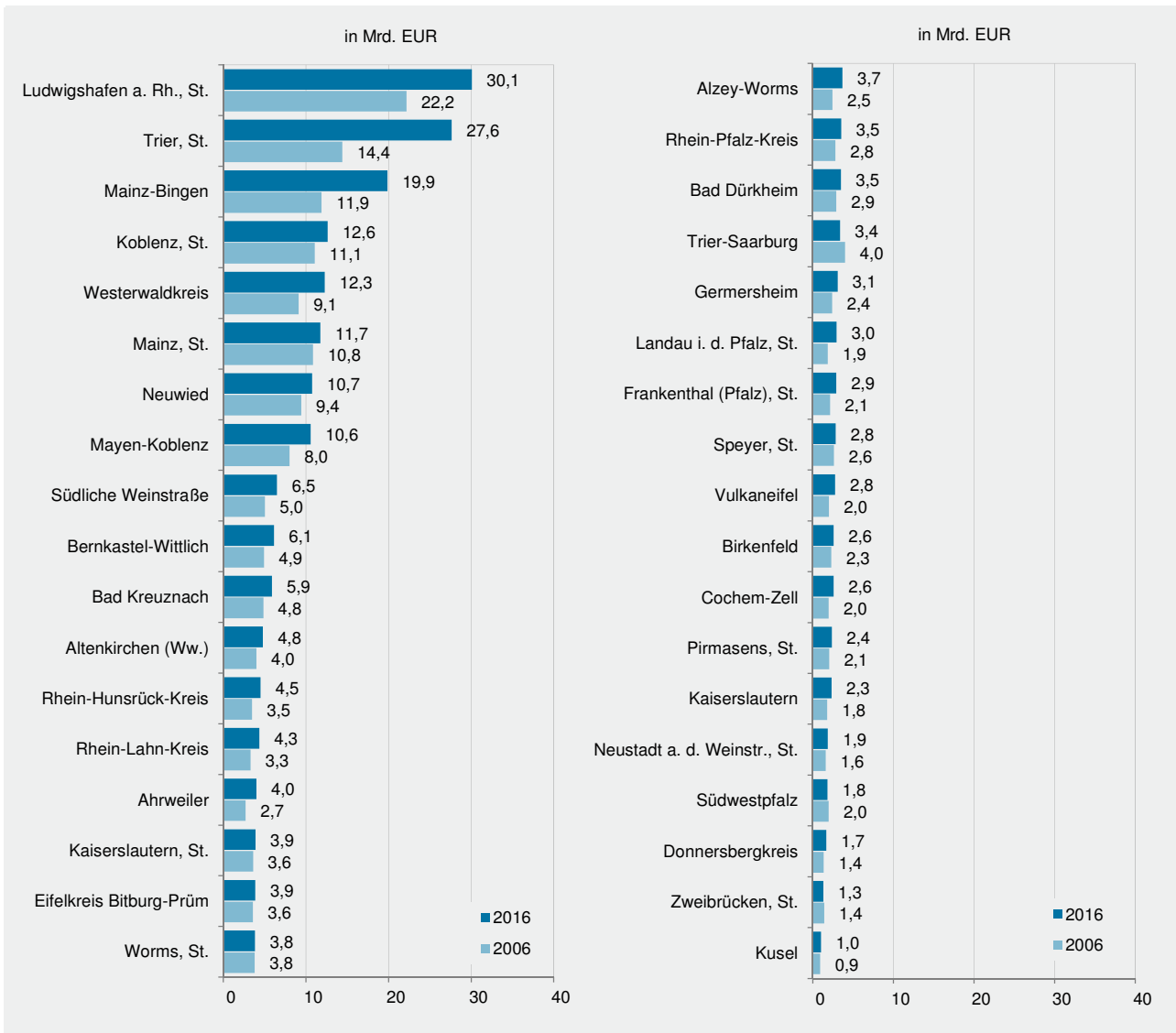
G 3

Umsatz aus Lieferungen und Leistungen in Rheinland-Pfalz und in Deutschland 2002–2016



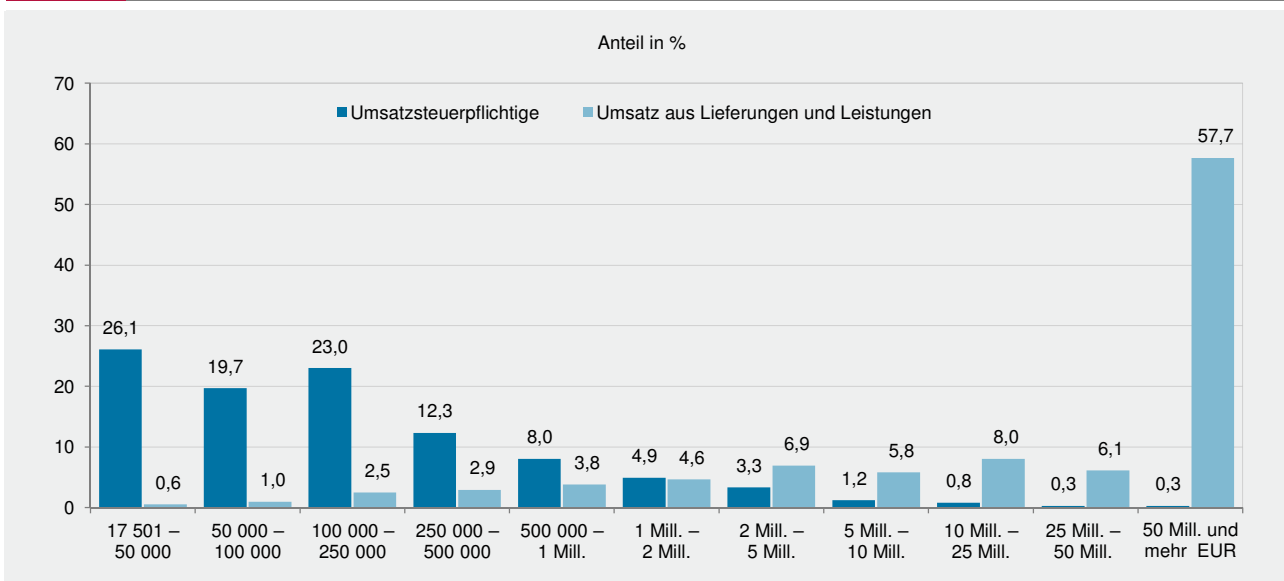
G 4

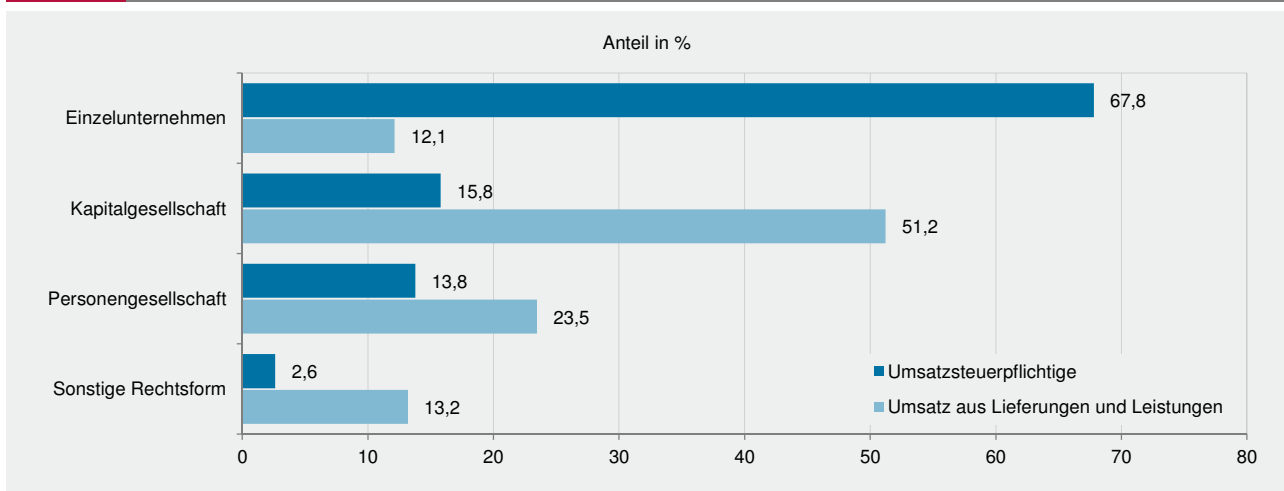
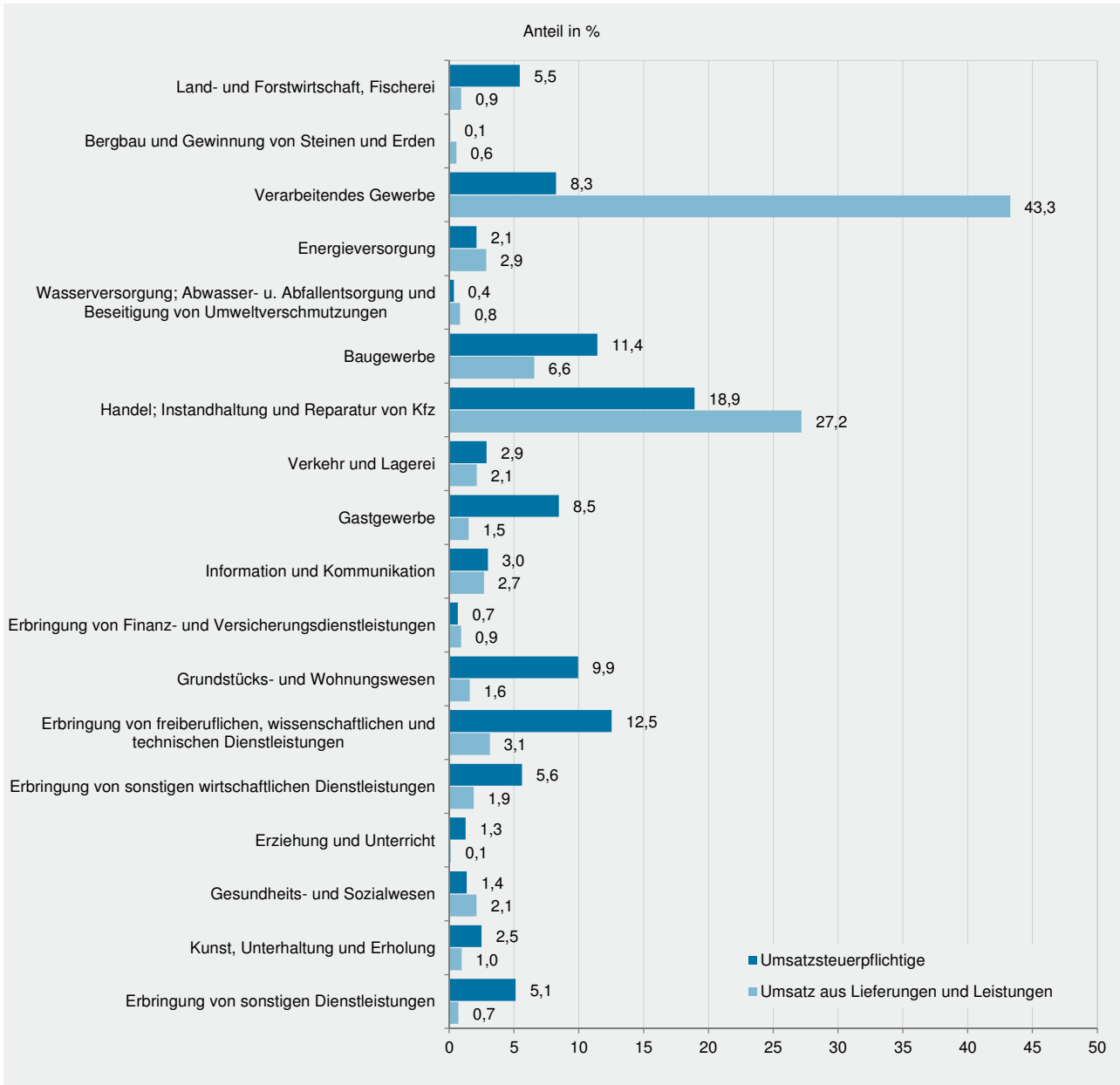
Umsatz aus Lieferungen und Leistungen 2006 und 2016 nach Verwaltungsbezirken



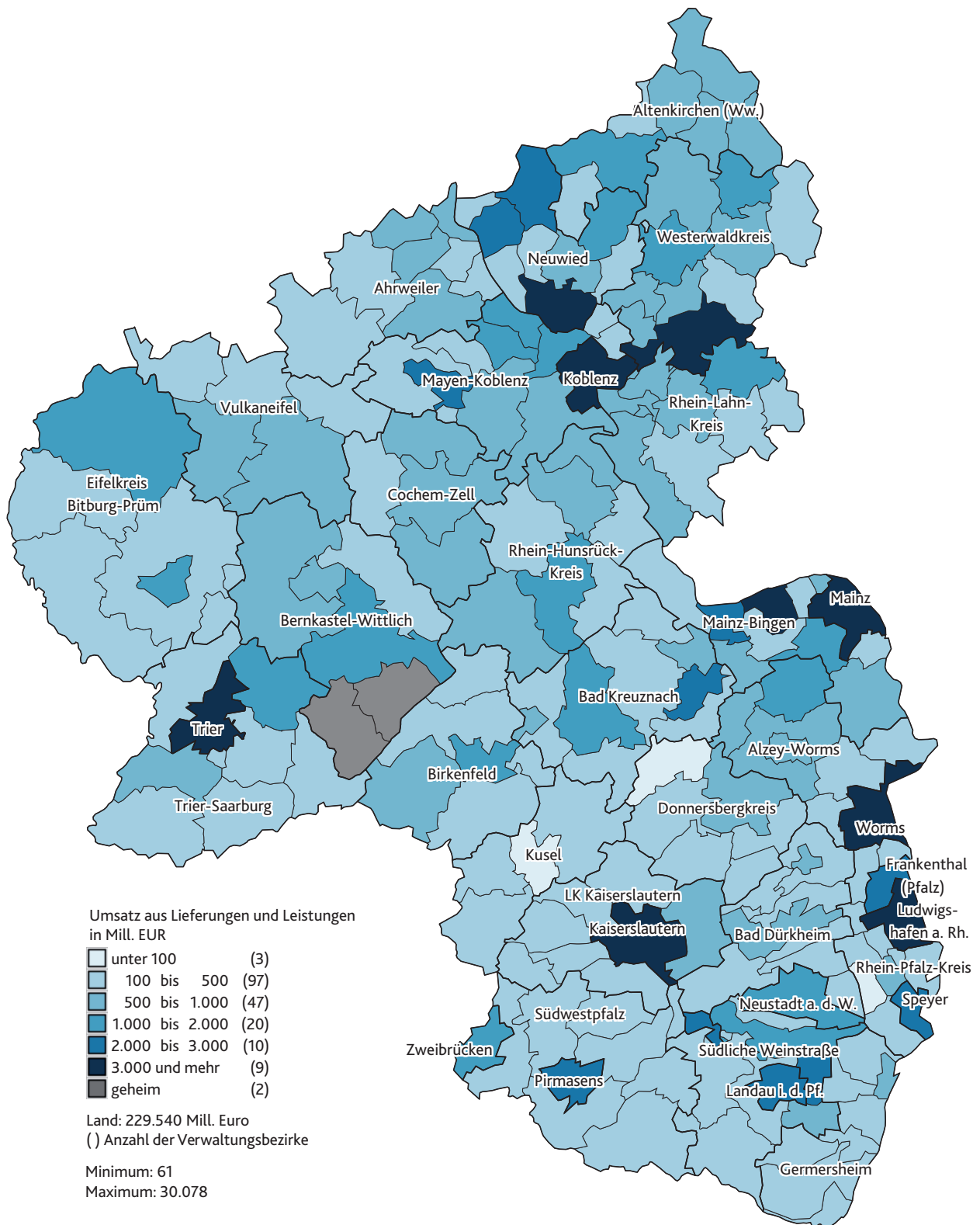
G 5

Umsatzsteuerpflichtige und deren Umsatz aus Lieferungen und Leistungen 2016 nach Umsatzgrößenklassen





K 1 Umsatz aus Lieferungen und Leistungen 2016 in den Verwaltungsbezirken



Impressum

Herausgeber:
Statistisches Landesamt Rheinland-Pfalz
Mainzer Straße 14-16
56130 Bad Ems

Telefon: 02603 71-0
Telefax: 02603 71-3150

E-Mail: poststelle@statistik.rlp.de
Internet: www.statistik.rlp.de

Kostenfreier Download im Internet: <http://www.statistik.rlp.de/de/publikationen/statistische-berichte>

© Statistisches Landesamt Rheinland-Pfalz · Bad Ems · 2018

Vervielfältigung und Verbreitung, auch auszugsweise, mit Quellenangabe gestattet.