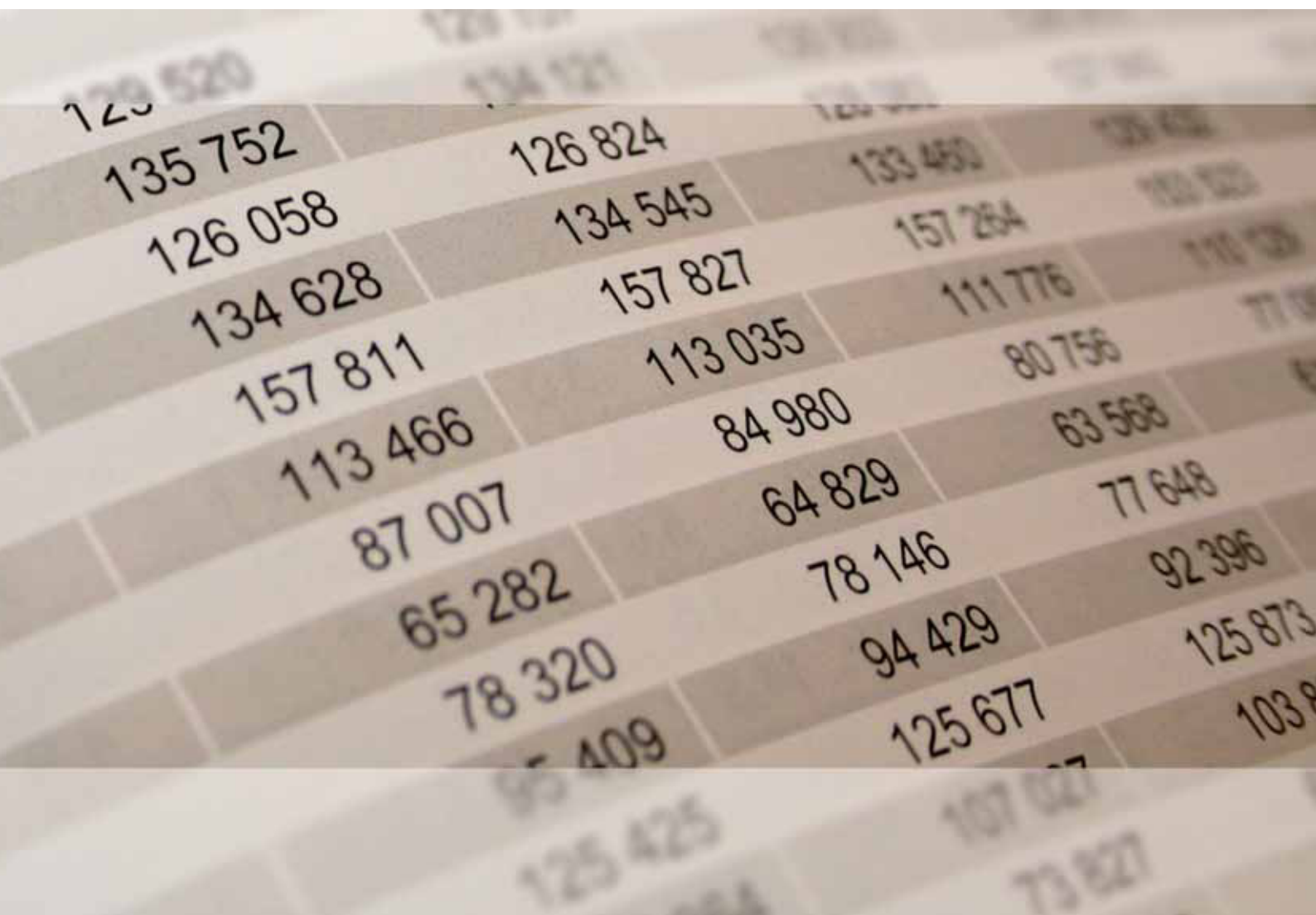




2018

# STATISTISCHE BERICHTE



Statistik nutzen

Das lohn- und einkommensteuerpflichtige  
Einkommen und seine Besteuerung 2013

## Zeichenerklärungen

0	Zahl ungleich Null, Betrag jedoch kleiner als die Hälfte von 1 in der letzten ausgewiesenen Stelle
-	nichts vorhanden
.	Zahl unbekannt oder geheim
x	Nachweis nicht sinnvoll
...	Zahl fällt später an
/	keine Angabe, da Zahl nicht sicher genug
( )	Aussagewert eingeschränkt, da Zahl statistisch unsicher
D	Durchschnitt
p	vorläufig
r	revidiert
s	geschätzt

Für die Abgrenzung von Größenklassen wird im Allgemeinen anstelle einer ausführlichen Beschreibung „50 bis unter 100“ die Darstellungsform „50 – 100“ verwendet.

Einzelwerte in Tabellen werden im Allgemeinen ohne Rücksicht auf die Endsumme gerundet.

# Inhalt

Seite

<b>Informationen zur Statistik .....</b>	<b>5</b>
--	----------

<b>Glossar .....</b>	<b>8</b>
----------------------	----------

## Tabellen

T 1	Unbeschränkt Lohn- und Einkommensteuerpflichtige, deren Gesamtbetrag der Einkünfte und Art der Einkünfte 2001 – 2013 .....	11
T 2	Unbeschränkt Lohn- und Einkommensteuerpflichtige 2013 nach Grund-/Splittingtabellengliederung und Größenklassen des Gesamtbetrages der Einkünfte .....	12
T 3	Sonderausgaben der unbeschränkt Lohn- und Einkommensteuerpflichtigen 2013 nach Grund-/ Splittingtabellengliederung und Größenklassen des Gesamtbetrages der Einkünfte .....	18
T 4	Berechnung des Einkommens aus dem Gesamtbetrag der Einkünfte für die unbeschränkt Lohn- und Einkommensteuerpflichtigen 2013 nach Grund-/Splittingtabellengliederung und Größenklassen des Gesamtbetrages der Einkünfte .....	21
T 5	Berechnung des zu versteuernden Einkommens aus dem Einkommen der unbeschränkt Lohn- und Einkommensteuerpflichtigen 2013 nach Grund-/Splittingtabellengliederung und Größenklassen des Gesamtbetrages der Einkünfte .....	23
T 6	Berechnung der festzusetzenden Einkommensteuer aus der tariflichen Einkommensteuer für die unbeschränkt Lohn- und Einkommensteuerpflichtigen 2013 nach Grund-/Splittingtabellengliederung und Größenklassen des Gesamtbetrages der Einkünfte .....	24
T 7	Berechnung der verbleibenden Einkommensteuer für die unbeschränkt Lohn- und Einkommensteuerpflichtigen 2013 nach Grund-/Splittingtabellengliederung und Größenklassen des Gesamtbetrages der Einkünfte .....	27
T 8	Unbeschränkt steuerpflichtige Lohn- und Einkommensfälle 2013 nach Grund-/Splittingtabellengliederung, Geschlecht und Größenklassen der Summe der individuellen Einkünfte .....	29
T 9	Einkünfte aus Land- und Forstwirtschaft, Gesamtbetrag der Einkünfte, Einkommen und festgesetzte Einkommensteuer der unbeschränkt Einkommensteuerpflichtigen mit Einkünften aus Land- und Forstwirtschaft 2013 .....	38
T 10	Unbeschränkt Einkommensteuerpflichtige mit Einkünften aus Gewerbebetrieb als Einzelunternehmer 2013 nach wirtschaftssystematischer Gliederung .....	40
T 11	Unbeschränkt Einkommensteuerpflichtige mit Einkünften aus Gewerbebetrieb als Einzelunternehmer 2013 nach wirtschaftlicher Gliederung und Größenklassen der Einkünfte aus Gewerbebetrieb .....	42
T 12	Unbeschränkt Einkommensteuerpflichtige mit Einkünften aus freiberuflicher Tätigkeit in ausgewählten freien Berufen 2013 nach Größenklassen der Einkünfte aus freiberuflicher Tätigkeit .....	44
T 13	Lohnsteuerfälle 2013 nach Größenklassen des individuellen Bruttolohns .....	48
T 14	Unbeschränkt Lohn- und Einkommensteuerpflichtige 2013 mit Gliederung nach positivem oder negativem Gesamtbetrag der Einkünfte in regionaler Gliederung .....	52
T 15	Unbeschränkt Lohn- und Einkommensteuerpflichtige deren Gesamtbetrag der Einkünften, zu versteuerndes Einkommen und festgesetzte Einkommen-/Jahreslohnsteuer 2013 nach Größenklassen des Gesamtbetrages der Einkünfte und Verwaltungsbezirken .....	56
T 16	Positive Einkünfte der unbeschränkt Lohn- und Einkommensteuerpflichtigen 2013 nach Art der Einkünften und Verwaltungsbezirken .....	68

T 17	Steuerpflichtige Arbeitnehmer, deren Bruttolohn und Lohnsteuer 2013 nach Größenklassen des Gesamtbetrages der Einkünfte und Verwaltungsbezirken .....	70
------	---	----

## Grafiken

G 1	Unbeschränkt Lohn- und Einkommensteuerpflichtige 2013, deren Gesamtbetrag der Einkünfte und festgesetzte Einkommen-/Jahreslohnsteuer nach Größenklassen des Gesamtbetrages der Einkünfte .....	73
G 2	Unbeschränkt Lohn- und Einkommensteuerpflichtige 2013 nach Einkunftsarten .....	74
G 3	Einkünfte der unbeschränkt Lohn- und Einkommensteuerpflichtigen 2013 nach Einkunftsarten .....	74
G 4	Gesamtbetrag der Einkünfte und festgesetzte Einkommensteuer 1995 – 2013 .....	75
G 5	Gesamtbetrag der Einkünfte und festgesetzte Einkommensteuer 1995 – 2013 (je Steuerpflichtigen) .....	75

## Karten

K 1	Durchschnittlicher Gesamtbetrag der Einkünfte der Lohn- und Einkommensteuerpflichtigen 2013 nach Verwaltungsbezirken .....	76
-----	--	----

# Informationen zur Statistik

## Ziel der Statistik

Die Steuerstatistiken dienen gemäß § 1 Abs. 1 StStatG der Beurteilung der Struktur und Wirkungsweise der betreffenden Steuern und ihrer wirtschaftlichen und sozialen Bedeutung. In der Gesetzesbegründung wird dazu folgendes ausgeführt: Da die Besteuerung unmittelbar in die wirtschaftlichen und sozialen Verhältnisse von Einzelpersonen und Unternehmen eingreift, muss die Steuerpolitik die Steuerbemessungsgrundlagen und die Belastungswirkungen der Steuern aufmerksam beobachten, um im Interesse der Allgemeinheit notwendige und zweckmäßige Entscheidungen treffen zu können. Wichtige Grundlage für diese Entscheidungen sind die Steuerstatistiken, die eine laufende Beobachtung der Steuerquellen erlauben und auf diese Weise als Beurteilungsmaßstab für Steueranpassungen oder -änderungen von großer Bedeutung sind. Darüber hinaus liefern die Steuerstatistiken wertvolle Angaben für die Erstellung Volkswirtschaftlicher Gesamtrechnungen, für die Wirtschafts- und Sozialpolitik sowie für wissenschaftliche Untersuchungen.

Die Lohnsteuer und die Einkommensteuer sind tragende öffentliche Einnahmequellen. An ihrem Aufkommen sind der Bund und die Länder und mit kleinerem Anteil auch die Gemeinden beteiligt. Mit ihrer direkten Auswirkung auf die Besteuerenden treten sie stärker in das Bewusstsein als die indirekten Steuern. Es ist daher erforderlich, gerade bei diesen Steuern ihre zeitgemäße Einordnung in das Steuersystem und ihre Auswirkung auf die wirtschaftlichen und sozialen Verhältnisse der Steuerpflichtigen fortlaufend zu beobachten, um etwa notwendig werdende Anpassungsmaßnahmen unverzüglich und in der zweckmäßigsten Weise einleiten zu können. Die Bundesstatistik zur Lohn- und Einkommensteuer (kurz: Lohn- und Einkommensteuerstatistik) liefert wesentliche Informationen über Struktur und Wirkungsweise der Einkommensteuer. Die Ergebnisse der Lohn- und Einkommensteuerstatistik finden darüber hinaus Verwendung für Untersuchungen zur Einkommensverteilung. Ferner bilden sie die Grundlage für die Ermittlung der Schlüsselzahlen zum Gemeindeanteil an der Einkommensteuer und gehen in Berichte der Bundesregierung (z. B. in den Armuts- und Reichtumsbericht oder den Bericht zur Lage der freien Berufe) ein.

## Rechtsgrundlagen

Die Rechtsgrundlage der Lohn- und Einkommensteuerstatistik ist das Gesetz über Steuerstatistiken (StStatG) in der Neufassung vom 11.10.1995 (BGBl. I S. 1250, 1409) einschließlich der in der nachfolgenden Zeit hierzu ergangenen Änderungen. Die übergeordnete Rechtsgrundlage für sämtliche Bundesstatistiken bildet das Gesetz über die Statistik für Bundeszwecke (BStatG) vom 22. Januar 1987 (BGBl. I S. 462, 565) in seiner jeweils für das Statistikjahr maßgeblichen Fassung.

Die Einkommensbesteuerung basiert auf dem Einkommensteuergesetz (EStG) vom 8.10.2009 (BGBl. I S. 3369, 3862), der Einkommensteuer-Durchführungsverordnung (EStDV vom 10.05.2000 (BGBl. I S. 717), in der jeweils gültigen Fassung, sowie den Einkommensteuer-Richtlinien.

## Erhebungsumfang

Die Lohn- und Einkommensteuerstatistik ist eine Vollerhebung und eine Sekundärerhebung. In die Statistik fließen die Daten aus den Einkommensteuerveranlagungen der Finanzverwaltung ein und zusätzlich für diejenigen Bruttolohnempfänger, für die keine Einkommensteuerveranlagung durchgeführt wurde, die Daten aus den elektronischen Lohnsteuerbescheinigungen der Arbeitgeber. Die Daten der Steuerveranlagungen werden automatisiert den Festsetzungsspeichern und dem sogenannten Grundinformationsdienst der Finanzverwaltung entnommen und von den Rechenzentren der Landesfinanzbehörden (in Rheinland-Pfalz: vom Landesamt für Steuern) an das zuständige Statistische Landesamt geliefert. Die Daten der elektronischen Lohnsteuerbescheinigungen werden aus dem ElsterLohn-Datenspeicher im Rechenzentrum der Finanzverwaltung Nordrhein-Westfalen bereitgestellt.

Erhebungseinheiten sind alle Lohn- bzw. Einkommensteuerpflichtigen. Zusammenveranlagte werden in der Statistik als ein Steuerpflichtiger gezählt. Das erklärt, dass die Zahl der ausgewiesenen Steuerpflichtigen niedriger ist als die Zahl derjenigen Personen, die tatsächlich an der Erzielung der veranlagten Einkünfte beteiligt war. Im vorliegenden Bericht werden nur die unbeschränkt Steuerpflichtigen nachgewiesen.

## Erhebungsmerkmale

Die Lohn- und Einkommensteuerstatistik erfasst gemäß § 2 Abs. 2 Nr. 1 StStatG von den Steuerpflichtigen, für die eine Veranlagung durchgeführt wurde, die folgenden Erhebungsmerkmale:

- a) Bruttolohn, Einkünfte, Einkommen, zu versteuerndes Einkommen, Sondervergünstigungen, Lohn-, Einkommen- und Kirchensteuer, vermögenswirksame Leistungen einschließlich Arbeitnehmer-Sparzulage, sonstige aus dem Einkommensteueraufkommen gezahlte Zulagen, Lohn- und Einkommensersatzleistungen mit den im Besteuerungsverfahren festgestellten Angaben;
- b) Geschlecht, Geburtsjahr, Religion, Stellung im Beruf, Kinderfreibeträge, Kindergeld, Wohnsitzgemeinde, Wirtschaftszweig/Art des Freien Berufs, Art der Steuerpflicht, Steuerklasse, Veranlagungsart

Die Definitionen der nachgewiesenen Merkmale ergeben sich aus den Vorschriften des EStG und entsprechen den im Rahmen der Einkommensteueranmeldung erfassten bzw. gebildeten Kennzahlen.

## Berichtszeitraum und Periodizität

Der Berichtszeitraum ist der 1. Januar bis 31. Dezember des Berichtsjahres. Seit dem Berichtsjahr 2012 ist die Bundesstatistik zur Lohn- und Einkommensteuer jährlich durchzuführen. Zuvor wurde sie in einem dreijährlichen Turnus erstellt.

## Regionale Gliederung der Ergebnisse

Die Ergebnisse der Lohn- und Einkommensteuerstatistik stehen bis zur Gemeindeebene zur Verfügung. Maßgebend für die regionale Zuordnung eines Steuerpflichtigen ist der Wohnsitz bzw. der gewöhnliche Aufenthalt des Steuerpflichtigen. Die Statistik für Rheinland-Pfalz enthält grundsätzlich alle zur Einkommensteuer veranlagten Steuerpflichtigen mit Wohnsitz in Rheinland-Pfalz. Darüber hinaus beinhaltet sie alle Arbeitnehmer, die im Erhebungsjahr lohnsteuerpflichtige Einkünfte erzielt und ihren Wohnsitz oder gewöhnlichen Aufenthalt in Rheinland-Pfalz gehabt haben, wobei es unerheblich ist, ob sie zur Einkommensteuer veranlagt wurden oder nicht. Als Gebietsstand für die regionale Zuordnung eines Steuerpflichtigen wird der 31.12. des entsprechenden Erhebungsjahres zugrunde gelegt.

## Vergleichbarkeit der Ergebnisse

### Räumliche Vergleichbarkeit

Der räumliche Vergleich der Ergebnisse der Lohn- und Einkommensteuerstatistik ist ohne Einschränkungen möglich, da die Besteuerung der lohn- und einkommensteuerpflichtigen natürlichen Personen nach bundeseinheitlichen Vorschriften erfolgt.

### Zeitliche Vergleichbarkeit

Der zeitliche Vergleich der Ergebnisse der Lohn- und Einkommensteuerstatistik ist gleichfalls möglich. Dabei sind jedoch die folgenden Aspekte zu würdigen:

Zwischenzeitlich erfolgte Änderungen im Einkommensteuerrecht haben Einfluss auf die zeitliche Entwicklung der Ergebnisse der Statistik, da die bei der Interpretation der Ergebnisse zu berücksichtigen sind.

Änderungen der verschiedenen Klassifikationen (s. u.), z. B. der Klassifikation der Wirtschaftszweige, erschweren die zeitliche Vergleichbarkeit der Ergebnisse einer Statistik und damit auch der Ergebnisse der Lohn- und Einkommensteuerstatistik. Über einen Klassifikationswechsel hinweg sind nicht alle Positionen uneingeschränkt vergleichbar. Eine Revision der Klassifikation der Wirtschaftszweige und der daraus abgeleiteten Gewerkekennzahlen gab es zuletzt in den Jahren 1994 (Einführung der WZ 1993), 2002 (Einführung der WZ 2003) und 2009 (Einführung der WZ 2008).

Durch die Umstellung auf die elektronischen Lohnsteuerbescheinigungen hat sich die Anzahl der in der Statistik nachgewiesenen nicht veranlagten Lohnsteuerfälle seit 2001 deutlich erhöht.

## Klassifikationen

### Wirtschaftszweige

Für die Steuerpflichtigen mit Einkünften aus freiberuflicher Tätigkeit und die Steuerpflichtigen mit Einkünften aus Gewerbebetrieb als Einzelunternehmer wird im Besteuerungsverfahren der Wirtschaftszweig gemäß der Klassifikation der Wirtschaftszweige Ausgabe 2008 erfasst. Grundlage für die Darstellung der Ergebnisse nach Wirtschaftszweigen bildet das Verzeichnis der Wirtschaftszweige/GKZ 2012 der Finanzverwaltung mit Stand vom 01.05.2012, das im Bundessteuerblatt I veröffentlicht ist. Dieses Verzeichnis basiert auf der Klassifikation der Wirtschaftszweige 2008 des Statistischen Bundesamtes. Dieses wiederum ist abgeleitet aus einer nationalen Fassung der N.A.C.E (Nomenclature générale des activités économiques dans les Communautés Européennes) Rev. 2, die den Regeln der Verordnung (EG) Nr.

1893/2006 entspricht. In den EU-Mitgliedsstaaten erhobene Statistiken, die eine Klassifikation nach Wirtschaftszweigen beinhalten, müssen gemäß der N.A.C.E oder einer von ihr abgeleiteten einzelstaatlichen Klassifikation erstellt werden.

Die GKZ (Gewerbekennzahl) ist eine leicht modifizierte Form des Wirtschaftszweigs. Die Abweichungen bestehen fallweise in einer Verkürzung, Ausweitung oder Löschung der WZ. Die GKZ wird von der Finanzverwaltung zur Einordnung der Unternehmen in Größenklassen gemäß § 3 BpO 2000 benötigt. Sie ist im Grundinformationsdienst der Finanzverwaltung gespeichert.

### Größenklassen

Die Ergebnisse der Lohn- und Einkommensteuerstatistik werden nach Größenklassen des Gesamtbetrags der Einkünfte aufbereitet. Die wichtigsten Größenklassen-Tabellen dieser Veröffentlichung weisen den Gesamtbetrag der Einkünfte in folgender Gliederung aus:

		0 EUR
1	bis unter	5 000 EUR
5 000	bis unter	10 000 EUR
10 000	bis unter	15 000 EUR
15 000	bis unter	20 000 EUR
20 000	bis unter	25 000 EUR
25 000	bis unter	30 000 EUR
30 000	bis unter	35 000 EUR
35 000	bis unter	40 000 EUR
40 000	bis unter	45 000 EUR
45 000	bis unter	50 000 EUR
50 000	bis unter	60 000 EUR
60 000	bis unter	70 000 EUR
70 000	bis unter	80 000 EUR
80 000	bis unter	90 000 EUR
90 000	bis unter	100 000 EUR
100 000	bis unter	125 000 EUR
125 000	bis unter	250 000 EUR
250 000	bis unter	500 000 EUR
500 000	bis unter	1 Mill. EUR
1 Mill. EUR und mehr		

Darüber hinaus werden die Lohn- und Einkommensteuerpflichtigen, ihre Einkünfte, die festgesetzte Einkommensteuer sowie eine Reihe weiterer Merkmale in der Gliederung nach Größenklassen der verschiedenen steuerlichen Einkommensbegriffe dargestellt, und zwar nach der Höhe

- der Summe der Einkünfte,
- der Einkünfte aus Land- und Forstwirtschaft,
- der Einkünfte aus Gewerbebetrieb,
- der Einkünfte aus freiberuflicher Arbeit,
- des Bruttolohns.

# Glossar

## Altersentlastungsbetrag

Steuerpflichtigen, die das 64. Lebensjahr vor Beginn des Kalenderjahres (Veranlagungszeitraum) vollendet haben, wird bis zu einem Höchstbetrag im Kalenderjahr ein nach einem Prozentsatz ermittelter Entlastungsbetrag gewährt. Die Bemessungsgrundlage hierfür bilden der Arbeitslohn und die positive Summe der übrigen Einkünfte, wobei Versorgungsbezüge und Renten nicht berücksichtigt werden. Er wurde eingeführt um eine Benachteiligung der Arbeitslohnempfänger über 64 Jahre gegenüber den Versorgungsbezüge- und Rentenempfängern auszugleichen. Da der Besteuerungsanteil der Versorgungsbezüge und Renten bis 2040 schrittweise auf 100 % ansteigt, wird der Altersentlastungsbetrag bis 2040 schrittweise auf 0 % abgesenkt.

## Außergewöhnliche Belastungen

Um unzumutbare Härten bei der Einkommensteuer zu vermeiden, können Steuerpflichtige, denen zwangsläufig größere Aufwendungen erwachsen als der überwiegenden Mehrzahl der Steuerpflichtigen gleicher Einkommensverhältnisse, gleicher Vermögensverhältnisse und gleichen Familienstands, einen Teil dieser Aufwendungen steuermindernd berücksichtigen lassen. Zwangsläufig erwachsen Aufwendungen, wenn man sich ihnen aus rechtlichen, tatsächlichen oder sittlichen Gründen nicht entziehen kann. Hierunter fallen beispielsweise Ausgaben, die durch Krankheit, Behinderung, Todesfall, Unwetterschäden und Ehescheidung entstehen.

## Einkommen

Das Einkommen nach § 2 Abs. 4 EStG errechnet sich, indem vom Gesamtbetrag der Einkünfte eine Reihe von Beträgen – soweit im Einzelfall in Betracht kommend – abgesetzt bzw. dazugesetzt werden. Dazu zählen:

- Verlustabzug gemäß § 10d EStG,
- Sonderausgaben gemäß §§ 10, 10a, 10b, 10c EStG,
- Außergewöhnliche Belastungen nach §§ 33 bis 33b EStG,
- Steuerbegünstigung der zu Wohnzwecken genutzten Wohnungen, Gebäude und Baudenkmale sowie der schutzwürdigen Kulturgüter (insbesondere nach §§ 10e bis 10i EStG, § 52 Abs. 21 Satz 6 EStG i.d.F. vom 16.4.1997, BGBl I S. 821 und § 7 FördG),
- Zuzurechnendes Einkommen gemäß § 15 Abs. 1 Außensteuergesetz.

Sonderausgaben stellen dabei gemäß §§ 10 ff. EStG Ausgaben dar, die weder als Betriebsausgaben oder Werbungskosten abzugsfähig sind.

## Einkommensteuer

Die Einkommensteuer ist eine Gemeinschaftsteuer, die auf das Einkommen von natürlichen Personen erhoben wird. Steuerträger und Steuerschuldner sind die natürlichen Personen, die Einkünfte gemäß § 2 Abs. 1 EStG erzielen. Die Steuerbemessungsgrundlage ist das zu versteuernde Einkommen. Der Tarif der Einkommensteuer verläuft progressiv und ist in § 32 a EStG festgelegt. Bei Ehegatten, die nach den §§ 26 und 26b EStG zusammen zur Einkommensteuer veranlagt werden, kommt der Splitting-Tarif zur Anwendung.

## Einkommensteuerpflichtige

Als Einkommensteuerpflichtige gelten grundsätzlich alle natürlichen Personen, soweit sie Einkünfte aus einer in § 2 Abs. 1 EStG aufgeführten sieben Einkunftsarten beziehen. Ehepaare, die nicht dauernd getrennt leben und zusammen veranlagt werden, zählen als ein Steuerpflichtiger. Das Einkommensteuerrecht unterscheidet zwischen unbeschränkter und beschränkter Steuerpflicht. Natürliche Personen, die im Inland einen Wohnsitz oder ihren gewöhnlichen Aufenthalt haben, sind unbeschränkt einkommensteuerpflichtig, wobei sich die Steuerpflicht auf sämtliche – das heißt auf alle in- und ausländischen – Einkünfte erstreckt (§ 1 EStG). Daneben sind auch die deutschen Staatsangehörigen unbeschränkt einkommensteuerpflichtig, die zwar nicht die Voraussetzungen des § 1 Abs. 1 EStG erfüllen, jedoch zu einer inländischen juristischen Person des öffentlichen Rechts in einem Dienstverhältnis stehen (§ 1 Abs. 2 und 3 EStG). Dagegen sind natürliche Personen, die im Inland weder einen Wohnsitz noch ihren gewöhnlichen Aufenthalt haben, vorbehaltlich der Absätze 2 und 3 gemäß § 1 Abs. 4 EStG beschränkt einkommensteuerpflichtig, und zwar mit ihren inländischen



Einkünften im Sinne des § 49 EStG. Um in diesen Fällen eine Mehrfachbesteuerung derselben Erträge möglichst zu vermeiden, werden Doppelbesteuerungsabkommen mit anderen Staaten geschlossen.

## **Einkünfte**

Siehe Summe der Einkünfte.

## **Entlastungsbetrag für Alleinerziehende**

Allein stehenden Steuerpflichtigen wird im Kalenderjahr ein Entlastungsbetrag in Höhe von 1 308 Euro gewährt, wenn zu ihrem Haushalt mindestens ein Kind gehört, für das ihnen ein Freibetrag für Kinder oder Kindergeld zusteht. Für jedes weitere Kind erhöht sich der Freibetrag um 240 Euro je weiterem Kind. Alleinstehend im Sinne dieser Vorschrift sind Steuerpflichtige, die nicht die Voraussetzungen für die Anwendung des Splitting-Verfahrens erfüllen oder verwitwet sind und keine Haushaltsgemeinschaft mit einer anderen volljährigen Person bilden. In Lohnsteuerklasse II ist der Entlastungsbetrag für Alleinerziehende bereits berücksichtigt.

## **Festzusetzende Einkommensteuer**

Das nach Ablauf eines Kalenderjahres im Rahmen der Einkommensteuerveranlagung ermittelte Ergebnis wird als festzusetzende Einkommensteuer bezeichnet. Die Differenz aus festzusetzender Einkommensteuer und Steuervorauszahlungen (Lohnsteuer, Kapitalertragsteuer, etc.) stellt die verbleibende Einkommensteuer dar. Das aktuell gültige vollständige Berechnungsschema zur Ermittlung der festzusetzenden Einkommensteuer ist durch große Komplexität gekennzeichnet und kann in R2 Einkommensteuer-Richtlinien (EStR) nachgelesen werden.

## **Freibetrag für Kinder**

Hat ein Steuerpflichtiger für ein oder mehrere Kinder Anspruch auf Kindergeld, so kann er für jedes dieser Kinder den Freibetrag für Kinder steuerlich geltend machen. Im Jahr 2013 lag der Freibetrag bei 3 504 Euro pro Kind. Bei Ehegatten, die nach den §§ 26, 26b zusammen zur Einkommensteuer veranlagt werden, verdoppelt sich der Betrag, wenn das Kind zu beiden Ehegatten in einem Kindschaftsverhältnis steht. Im Rahmen der Einkommensteuerveranlagung prüft das Finanzamt, ob der Freibetrag für Kinder oder der Erhalt von Kindergeld für den Steuerpflichtigen vorteilhafter ist. Hat ein Steuerpflichtiger mehrere berücksichtigungsfähige Kinder, so kann die Günstigerprüfung bei den einzelnen Kindern zu unterschiedlichen Ergebnissen führen. Sofern der Freibetrag für Kinder steuerlich günstiger ist, wird das bereits ausgezahlte Kindergeld im Rahmen der Einkommensteuerberechnung wieder hinzugerechnet.

## **Freibetrag für Land- und Forstwirte**

Erzielt ein Steuerpflichtiger Einkünfte aus Land- und Forstwirtschaft und beträgt die Summe der Einkünfte weniger als 30 700 Euro, so werden die Einkünfte aus Land- und Forstwirtschaft bei der Einkommensteuerveranlagung nur berücksichtigt, sofern sie den Freibetrag übersteigen. Im Jahr 2013 lag die Höhe des Freibetrages bei 670 Euro.

## **Gesamtbetrag der Einkünfte**

Der Gesamtbetrag der Einkünfte nach § 2 Abs. 3 EStG entspricht der Summe der Einkünfte, vermindert um den Altersentlastungsbetrag gemäß § 24a EStG, den Entlastungsbetrag für Alleinerziehende gemäß § 24b EStG und den Freibetrag für Land- und Forstwirte nach § 13 Abs. 3 EStG, sowie erhöht um den Hinzurechnungsbetrag gemäß § 52 Abs. 2 Satz 3 EStG und § 8 Abs. 5 Satz 2 AIG. Es handelt sich dabei um eine Zwischengröße zur Berechnung des zu versteuernden Einkommens, die einen festen und zentralen Bestandteil des Veröffentlichungsprogramms der amtlichen Statistik darstellt.

## **Lohnsteuer**

Die Lohnsteuer ist eine besondere Erhebungsform der Einkommensteuer für Einkünfte aus nichtselbständiger Arbeit. Der Steuerträger, d. h. der letztlich wirtschaftlich Belastete, ist der Arbeitnehmer. Der Steuerschuldner, d. h. der gesetzlich Verpflichtete, hingegen ist der Arbeitgeber, der die Lohnsteuer für Rechnung des Arbeitnehmers bei jeder Lohnzahlung vom Arbeitslohn einzubehalten hat. Die Steuerbemessungsgrundlage ist der Arbeitslohn, den der Arbeitnehmer bezieht. Der Steuertarif entspricht dem der Einkommensteuer. Die Lohnsteuer ist in den §§ 38 ff. EStG geregelt. Sie ist vom Arbeitgeber zu berechnen, einzubehalten, beim Betriebsstättenfinanzamt anzumelden und an dieses abzuführen.

Seit Januar 2005 sind die Lohnsteueranmeldungen ausschließlich auf elektronischem Weg (ELSTER) an die Finanzämter zu übermitteln. Seit 2013 bilden die elektronischen Lohnsteuerabzugsmerkmale (ELSTAM) die Grundlage für die Berechnung der Lohnsteuer. Die Lohnsteuer wird bei einer späteren Einkommensteuerveranlagung als Steuervorauszahlung auf die Einkommensteuer angerechnet. Sofern der Steuerpflichtige keine Einkommensteuererklärung abgibt, stellt diese Steuervorauszahlung eine Definitivbelastung dar. In der Lohn- und Einkommensteuerstatistik werden die Jahreslohnsteuer der nicht veranlagten Steuerpflichtigen und die festzusetzende Einkommensteuer der veranlagten Steuerpflichtigen zur Summe der festzusetzenden Einkommensteuer/Jahreslohnsteuer addiert.

## Lohnsteuerpflichtige

Als unbeschränkt lohnsteuerpflichtig gelten gemäß § 1 Abs. 1 EStG alle Arbeitnehmer, die im Inland einen Wohnsitz oder ihren gewöhnlichen Aufenthalt haben. Durch § 1 Abs. 1 LStDV wird definiert, wer als Arbeitnehmer in steuerrechtlichem Sinn gilt. Arbeitnehmer sind danach Personen, die in öffentlichem oder privatem Dienst beschäftigt sind oder waren und die aus diesem Dienstverhältnis Arbeitslohn beziehen. Arbeitnehmer und damit Lohnsteuerpflichtige sind auch die Rechtsnachfolger der Personen, die in einem Dienstverhältnis standen, soweit sie Arbeitslohn aus dem früheren Dienstverhältnis ihres Rechtsvorgängers beziehen (§ 1 Abs. 1 Satz 2 LStDV). Zu nennen sind hier u. a. die Witwen- und Waisengeldempfänger

## Sonderausgaben

Bei Sonderausgaben handelt es sich um Aufwendungen der privaten Lebensführung, die weder Betriebsausgaben noch Werbungskosten sind, die aber trotzdem steuerlich geltend gemacht werden können. Hierzu zählen insbesondere Aufwendungen für die Altersvorsorge, die Absicherung gegen Krankheit, Pflegebedürftigkeit oder Arbeitslosigkeit, aber auch Unterhaltsleistungen, Spenden oder Kirchensteuerzahlungen.

## Steuerermäßigungen nach § 35a EStG

Auf Grund der Regelungen des § 35a EStG ermäßigt sich die tarifliche Einkommensteuer, vermindert um die sonstigen Steuerermäßigungen, für Aufwendungen für haushaltsnahe Beschäftigungsverhältnisse sowie haushaltsnahe Dienstleistungen und Handwerkerleistungen. Berücksichtigungsfähig sind ausschließlich die Lohn- und Fahrtkosten, außerdem muss die Zahlung auf das Konto des Leistungserbringers erfolgen, Barzahlung ist nicht zulässig. Die Höchstbeträge können pro Haushalt nur einmal in Anspruch genommen werden. Im Jahr 2013 galten folgende Höchstbeträge:

- für haushaltsnahe Beschäftigungsverhältnisse (geringfügige Beschäftigung): 20 % der Aufwendungen, höchstens 510 Euro
- für haushaltsnahe Dienstleistungen: 20 % der Aufwendungen, höchstens 4 000 Euro
- für Handwerkerleistungen: 20 % der Aufwendungen, höchstens 1 200 Euro

## Summe der Einkünfte

Die Summe der Einkünfte ergibt sich bei der Einkommensteuer aus der Addition der Einkünfte aus den sieben Einkunftsarten gemäß § 2 Abs. 1 EStG. Dies sind die Einkünfte aus Land- und Forstwirtschaft, die Einkünfte aus Gewerbebetrieb, die Einkünfte aus selbständiger Arbeit, die Einkünfte aus nichtselbständiger Arbeit, die Einkünfte aus Kapitalvermögen, die Einkünfte aus Vermietung und Verpachtung und die sonstigen Einkünfte im Sinne des § 22 EStG.

## Veranlagung

Einkommensteuerveranlagung wird das auf Basis der Einkommensteuererklärung erfolgende Verfahren zur Ermittlung der endgültigen Einkommensteuerschuld bezeichnet.

## Zu versteuerndes Einkommen

Das zu versteuernde Einkommen nach § 2 Abs. 5 EStG ist definiert als das Einkommen, vermindert um die Kinderfreibeträge nach §§ 31 und 32 Abs. 6 EStG sowie den Härteausgleich nach § 46 Abs. 3 EStG und § 70 EStDV. Es bildet die Bemessungsgrundlage für die tarifliche Einkommensteuer. Das aktuell gültige vollständige Berechnungsschema von der Summe der Einkünfte zum zu versteuernden Einkommen ist durch große Komplexität gekennzeichnet und kann in R2 Einkommensteuer-Richtlinien (EStR) nachgelesen werden.

Gegenstand der Nachweisung	Einheit	Erhebungsjahr				
		2001	2004	2007	2010	2013
Steuerpflichtige	Anzahl	1 435 534	1 761 649	1 934 418	1 924 682	1 958 185
Gesamtbetrag der Einkünfte (positiv)	1 000 EUR	47 965 100	52 905 578	62 903 604	61 649 798	68 364 328
davon Lohn- und Einkommensteuerpflichtige mit Einkünften aus						
Land- und Forstwirtschaft	Anzahl	35 405	33 407	36 055	34 629	34 317
	1 000 EUR	562 861	570 608	681 679	636 958	751 945
Gewerbebetrieb	Anzahl	149 225	159 439	228 129	242 577	261 465
	1 000 EUR	4 211 070	4 698 010	8 061 753	5 965 629	5 938 591
Selbständiger Arbeit	Anzahl	58 716	62 765	78 214	83 244	83 905
	1 000 EUR	2 299 180	2 456 733	2 805 708	2 944 149	3 265 755
Nichtselbständiger Arbeit	Anzahl	1 234 158	1 603 939	1 735 167	1 591 820	1 644 389
	1 000 EUR	39 036 589	43 636 464	47 747 693	48 776 524	54 459 556
Kapitalvermögen	Anzahl	162 982	294 806	281 854	126 662	108 399
	1 000 EUR	1 546 195	780 063	1 366 636	512 415	475 780
Vermietung und Verpachtung	Anzahl	141 287	154 065	275 522	277 324	285 320
	1 000 EUR	1 000 316	1 140 160	677 080	913 854	1 199 726
Sonstigen Einkünften	Anzahl	200 984	210 275	260 672	287 365	306 580
	1 000 EUR	866 037	962 529	1 859 710	2 213 877	2 579 955
Summe der Einkünfte	Anzahl	1 385 933	1 761 627	1 931 240	1 784 408	1 835 624
	1 000 EUR	48 149 265	53 145 671	63 200 379	61 963 422	68 671 309
Sonderausgaben	Anzahl	1 337 703	1 291 340	1 304 047	1 789 170	1 842 276
	1 000 EUR	5 519 598	5 459 885	5 939 835	8 024 738	8 983 374
Außergewöhnliche Belastungen	Anzahl	319 586	300 214	307 412	315 158	335 904
	1 000 EUR	493 070	461 652	485 312	554 733	599 637
Einkommen	Anzahl	1 386 209	1 604 193	1 934 385	1 786 802	1 822 475
	1 000 EUR	41 336 375	45 819 132	56 107 152	52 626 501	58 340 552
zu versteuerndes Einkommen	Anzahl	1 435 534	1 603 830	1 934 384	1 786 804	1 822 476
	1 000 EUR	40 648 884	44 881 746	55 204 564	51 569 795	57 070 911
Festgesetzte Einkommensteuer	Anzahl	1 086 972	1 214 794	1 350 845	1 368 513	1 461 150
	1 000 EUR	8 423 060	8 810 444	11 062 331	9 871 463	11 424 115

Gesamtbetrag der Einkünfte von ... bis unter ... EUR	Einkünfte aus					
	Land- und Forstwirtschaft		Gewerbebetrieb		selbständiger Arbeit	
	Steuerpflichtige	1 000 EUR	Steuerpflichtige	1 000 EUR	Steuerpflichtige	1 000 EUR
Lohn- und Einkommensteuerpflichtige insgesamt						
0	43	25	3	.	1	.
1 – 5 000	935	1 002	11 303	9 476	2 833	.
5 000 – 10 000	1 953	5 409	15 536	60 970	3 228	13 615
10 000 – 15 000	2 568	10 895	17 902	106 795	3 661	21 852
15 000 – 20 000	2 439	14 829	17 430	134 933	3 620	27 523
20 000 – 25 000	2 331	18 692	17 363	161 806	3 804	33 066
25 000 – 30 000	2 351	22 761	16 948	160 634	3 839	36 937
30 000 – 35 000	2 426	24 626	16 913	168 178	4 041	43 181
35 000 – 40 000	2 403	28 042	16 201	171 321	3 892	43 521
40 000 – 45 000	2 122	29 244	14 825	170 564	3 916	46 295
45 000 – 50 000	1 903	29 812	13 585	168 882	3 641	45 062
50 000 – 60 000	3 216	61 373	22 805	315 695	6 807	101 395
60 000 – 70 000	2 175	51 123	17 235	282 208	6 075	108 099
70 000 – 80 000	1 734	47 952	13 266	255 912	5 294	110 499
80 000 – 90 000	1 301	44 183	9 985	226 746	4 284	111 354
90 000 – 100 000	938	38 699	7 226	190 839	3 521	107 861
100 000 – 125 000	1 356	70 617	11 423	384 662	6 226	264 935
125 000 – 250 000	1 614	139 175	15 357	890 781	11 018	1 015 939
250 000 – 500 000	381	53 968	4 413	586 669	3 284	699 437
500 000 – 1 Mill.	81	24 603	1 227	409 050	721	.
1 Mill. und mehr	47	34 914	519	.	199	.
Insgesamt	34 317	751 945	261 465	5 938 591	83 905	3 265 755
Verlustfälle	473	- 6 556	6 274	- 177 484	1 089	- 6 718
Lohn- und Einkommensteuerpflichtige nach der Grundtabelle besteuert						
0	25	.	3	.	1	.
1 – 5 000	655	891	9 103	.	2 557	4 201
5 000 – 10 000	1 185	.	11 677	53 933	2 760	.
10 000 – 15 000	1 325	6 247	11 616	82 154	2 838	18 703
15 000 – 20 000	1 103	7 174	9 803	89 667	2 481	21 854
20 000 – 25 000	924	8 189	8 797	97 999	2 351	24 821
25 000 – 30 000	941	8 998	7 829	87 643	2 250	27 009
30 000 – 35 000	839	8 463	7 043	85 966	2 149	28 829
35 000 – 40 000	846	9 325	5 752	76 657	1 763	25 820
40 000 – 45 000	645	8 354	4 693	71 807	1 642	27 186
45 000 – 50 000	488	7 758	3 745	66 039	1 394	25 163
50 000 – 60 000	696	15 045	5 027	103 247	2 231	48 594
60 000 – 70 000	425	13 024	3 015	81 852	1 521	43 634
70 000 – 80 000	262	8 445	2 143	71 996	1 124	37 863
80 000 – 90 000	181	7 788	1 387	55 973	758	33 243
90 000 – 100 000	98	5 014	914	39 760	587	32 200
100 000 – 125 000	180	11 406	1 672	92 108	970	68 072
125 000 – 250 000	214	21 319	2 480	210 335	1 641	207 861
250 000 – 500 000	52	8 316	769	142 984	428	103 867
500 000 – 1 Mill.	13	.	220	.	82	.
1 Mill. und mehr	6	.	133	.	28	.
Insgesamt	11 103	168 324	97 821	1 901 955	31 556	867 070
Verlustfälle	260	- 2 624	4 214	- 84 629	820	- 4 931
Lohn- und Einkommensteuerpflichtige nach der Splittingtabelle besteuert						
0	18	.	.	.	.	.
1 – 5 000	280	111	2 200	.	276	.
5 000 – 10 000	768	.	3 859	7 037	468	.
10 000 – 15 000	1 243	4 648	6 286	24 641	823	3 149
15 000 – 20 000	1 336	7 655	7 627	45 267	1 139	5 669
20 000 – 25 000	1 407	10 503	8 566	63 807	1 453	8 245
25 000 – 30 000	1 410	13 763	9 119	72 991	1 589	9 928
30 000 – 35 000	1 587	16 162	9 870	82 212	1 892	14 351
35 000 – 40 000	1 557	18 717	10 449	94 664	2 129	17 701
40 000 – 45 000	1 477	20 890	10 132	98 756	2 274	19 109
45 000 – 50 000	1 415	22 054	9 840	102 843	2 247	19 899
50 000 – 60 000	2 520	46 328	17 778	212 448	4 576	52 801
60 000 – 70 000	1 750	38 099	14 220	200 356	4 554	64 465
70 000 – 80 000	1 472	39 507	11 123	183 916	4 170	72 636
80 000 – 90 000	1 120	36 395	8 598	170 773	3 526	78 112
90 000 – 100 000	840	33 686	6 312	151 079	2 934	75 661
100 000 – 125 000	1 176	59 211	9 751	292 554	5 256	196 863
125 000 – 250 000	1 400	117 856	12 877	680 446	9 377	808 078
250 000 – 500 000	329	45 652	3 644	443 685	2 856	595 570
500 000 – 1 Mill.	68	.	1 007	.	639	.
1 Mill. und mehr	41	.	386	.	171	.
Insgesamt	23 214	583 621	163 644	4 036 636	52 349	2 398 686
Verlustfälle	213	- 3 932	2 060	- 92 855	269	- 1 787

Gesamtbetrag der Einkünfte von ... bis unter ... EUR	Noch: Einkünfte aus					
	nichtselbständiger Arbeit		Kapitalvermögen		Vermietung und Verpachtung	
	Steuerpflichtige	1 000 EUR	Steuerpflichtige	1 000 EUR	Steuerpflichtige	1 000 EUR
<b>Lohn- und Einkommensteuerpflichtige insgesamt</b>						
0	1 376	604	-	-	2	.
1 – 5 000	196 261	414 608	5 501	8 344	5 355	.
5 000 – 10 000	121 784	880 043	8 877	19 574	10 892	19 174
10 000 – 15 000	120 749	1 331 287	17 318	42 854	18 853	51 002
15 000 – 20 000	127 134	1 984 092	15 063	51 240	20 420	71 012
20 000 – 25 000	137 744	2 842 820	11 720	48 071	20 123	71 310
25 000 – 30 000	144 091	3 708 569	9 813	43 823	19 647	64 106
30 000 – 35 000	137 661	4 227 373	8 576	39 106	19 537	60 984
35 000 – 40 000	115 298	4 087 011	6 901	32 358	18 573	54 731
40 000 – 45 000	93 795	3 769 799	5 013	25 493	16 965	53 450
45 000 – 50 000	75 609	3 390 940	3 644	20 297	15 064	46 406
50 000 – 60 000	111 289	5 738 793	4 757	27 980	25 140	80 979
60 000 – 70 000	75 064	4 553 128	2 786	15 679	19 395	65 402
70 000 – 80 000	52 813	3 672 492	1 838	9 184	14 948	53 866
80 000 – 90 000	35 550	2 757 276	1 226	5 629	11 393	48 306
90 000 – 100 000	24 174	2 072 849	880	5 113	8 602	38 050
100 000 – 125 000	33 548	3 249 568	1 380	7 353	13 981	82 162
125 000 – 250 000	32 912	4 064 760	2 130	17 659	19 361	162 274
250 000 – 500 000	5 862	1 120 787	649	15 106	5 251	87 766
500 000 – 1 Mill.	1 261	369 916	213	8 327	1 339	.
1 Mill. und mehr	414	222 840	114	32 590	479	.
<b>Insgesamt</b>	<b>1 644 389</b>	<b>54 459 556</b>	<b>108 399</b>	<b>475 780</b>	<b>285 320</b>	<b>1 199 726</b>
Verlustfälle	4 606	19 783	1 072	6 951	3 171	- 19 747
<b>Lohn- und Einkommensteuerpflichtige nach der Grundtabelle besteuert</b>						
0	918	.	-	-	2	.
1 – 5 000	158 159	339 197	4 893	6 968	4 103	2 518
5 000 – 10 000	103 183	747 293	7 411	15 885	8 115	.
10 000 – 15 000	97 631	1 094 603	13 367	32 751	12 800	37 045
15 000 – 20 000	94 710	1 538 540	8 968	31 630	11 101	39 161
20 000 – 25 000	95 551	2 066 240	5 039	21 654	9 486	30 814
25 000 – 30 000	93 123	2 498 385	3 567	16 293	8 915	25 794
30 000 – 35 000	83 210	2 648 376	3 137	11 991	8 418	21 945
35 000 – 40 000	61 569	2 260 955	2 364	8 523	7 205	21 001
40 000 – 45 000	44 503	1 852 815	1 639	4 368	6 106	18 424
45 000 – 50 000	30 526	1 418 100	1 125	3 189	4 891	15 829
50 000 – 60 000	34 234	1 818 903	1 393	3 809	6 842	26 262
60 000 – 70 000	16 878	1 058 262	723	2 050	4 205	20 649
70 000 – 80 000	9 340	670 933	427	1 597	2 836	15 321
80 000 – 90 000	5 071	408 160	275	1 398	1 769	11 954
90 000 – 100 000	3 056	274 710	167	686	1 289	8 140
100 000 – 125 000	3 869	396 642	258	1 839	2 003	18 240
125 000 – 250 000	3 608	499 268	385	4 619	2 840	35 264
250 000 – 500 000	641	153 977	105	3 496	793	17 966
500 000 – 1 Mill.	137	47 421	40	2 480	206	.
1 Mill. und mehr	61	.	25	23 224	102	.
<b>Insgesamt</b>	<b>939 978</b>	<b>21 810 461</b>	<b>55 308</b>	<b>198 452</b>	<b>104 027</b>	<b>404 068</b>
Verlustfälle	3 577	44	706	3 678	1 940	- 10 173
<b>Lohn- und Einkommensteuerpflichtige nach der Splittingtabelle besteuert</b>						
0	458	.	-	-	-	.
1 – 5 000	38 102	75 411	608	1 375	1 252	.
5 000 – 10 000	18 601	132 750	1 466	3 689	2 777	.
10 000 – 15 000	23 118	236 684	3 951	10 102	6 053	13 957
15 000 – 20 000	32 424	445 552	6 095	19 610	9 319	31 851
20 000 – 25 000	42 193	776 579	6 681	26 417	10 637	40 496
25 000 – 30 000	50 968	1 210 184	6 246	27 530	10 732	38 312
30 000 – 35 000	54 451	1 578 997	5 439	27 115	11 119	39 038
35 000 – 40 000	53 729	1 826 056	4 537	23 835	11 368	33 730
40 000 – 45 000	49 292	1 916 985	3 374	21 125	10 859	35 026
45 000 – 50 000	45 083	1 972 840	2 519	17 108	10 173	30 577
50 000 – 60 000	77 055	3 919 890	3 364	24 171	18 298	54 717
60 000 – 70 000	58 186	3 494 866	2 063	13 629	15 190	44 753
70 000 – 80 000	43 473	3 001 559	1 411	7 587	12 112	38 545
80 000 – 90 000	30 479	2 349 115	951	4 231	9 624	36 352
90 000 – 100 000	21 118	1 798 139	713	4 427	7 313	29 910
100 000 – 125 000	29 679	2 852 926	1 122	5 514	11 978	63 922
125 000 – 250 000	29 304	3 565 491	1 745	13 040	16 521	127 010
250 000 – 500 000	5 221	966 811	544	11 609	4 458	69 800
500 000 – 1 Mill.	1 124	322 495	173	5 848	1 133	.
1 Mill. und mehr	353	.	89	9 366	377	.
<b>Insgesamt</b>	<b>704 411</b>	<b>32 649 095</b>	<b>53 091</b>	<b>277 328</b>	<b>181 293</b>	<b>795 658</b>
Verlustfälle	1 029	19 739	366	3 273	1 231	- 9 575

Gesamtbetrag der Einkünfte von ... bis unter ... EUR	Noch: Einkünfte aus		Summe der Einkünfte <sup>1</sup>		Darunter: (abzüglich)	
	sonstige Einkünfte				Altersentlastungsbetrag nach § 24a EStG	
	Steuerpflichtige	1 000 EUR	Steuerpflichtige	1 000 EUR	Steuerpflichtige	1 000 EUR
<b>Lohn- und Einkommensteuerpflichtige insgesamt</b>						
0	3	.	1 422	629	757	203
1 – 5 000	7 888	23 792	215 939	463 954	11 041	6 341
5 000 – 10 000	25 060	156 287	150 388	1 155 072	12 656	12 395
10 000 – 15 000	50 409	449 186	158 496	2 013 870	26 206	28 848
15 000 – 20 000	43 327	409 932	151 570	2 693 562	23 061	31 445
20 000 – 25 000	36 458	322 305	153 812	3 498 069	17 800	26 514
25 000 – 30 000	30 581	252 655	154 917	4 289 486	13 889	20 576
30 000 – 35 000	24 400	194 957	145 913	4 758 404	11 371	16 679
35 000 – 40 000	19 955	152 665	121 598	4 569 649	9 349	13 536
40 000 – 45 000	14 843	115 604	98 952	4 210 448	7 143	10 932
45 000 – 50 000	11 270	88 507	79 686	3 789 906	5 533	8 781
50 000 – 60 000	14 256	115 650	117 506	6 441 865	7 159	12 268
60 000 – 70 000	7 078	68 435	79 344	5 144 073	4 350	7 478
70 000 – 80 000	5 020	44 948	56 100	4 194 854	2 790	4 868
80 000 – 90 000	3 298	30 952	38 028	3 224 446	1 770	3 236
90 000 – 100 000	2 186	21 217	26 108	2 474 629	1 156	2 155
100 000 – 125 000	3 400	36 751	36 929	4 096 049	1 866	3 548
125 000 – 250 000	4 483	57 428	38 764	6 348 015	2 712	5 217
250 000 – 500 000	1 265	20 546	7 787	2 584 279	845	1 688
500 000 – 1 Mill.	367	6 306	1 764	1 171 756	249	526
1 Mill. und mehr	133	.	601	1 548 293	108	231
<b>Insgesamt</b>	<b>306 580</b>	<b>2 579 955</b>	<b>1 835 624</b>	<b>68 671 309</b>	<b>161 811</b>	<b>217 465</b>
Verlustfälle	1 847	9 973	11 305	- 173 798	242	296
<b>Lohn- und Einkommensteuerpflichtige nach der Grundtabelle besteuert</b>						
0	3	.	946	.	299	79
1 – 5 000	6 002	.	174 611	381 688	5 003	3 065
5 000 – 10 000	18 393	111 112	125 396	960 946	8 900	8 976
10 000 – 15 000	34 909	298 308	124 263	1 569 811	17 383	18 780
15 000 – 20 000	23 234	180 786	107 903	1 908 813	10 903	14 243
20 000 – 25 000	14 794	97 836	103 711	2 347 554	6 460	8 466
25 000 – 30 000	9 791	61 102	98 669	2 725 223	4 446	5 842
30 000 – 35 000	6 575	39 845	87 485	2 845 416	3 525	4 347
35 000 – 40 000	4 244	25 611	64 764	2 427 891	2 465	3 054
40 000 – 45 000	2 575	16 245	47 106	1 999 198	1 543	2 010
45 000 – 50 000	1 741	11 515	32 624	1 547 593	1 060	1 451
50 000 – 60 000	1 930	14 657	37 242	2 030 516	1 160	1 700
60 000 – 70 000	999	10 109	19 013	1 229 580	594	948
70 000 – 80 000	642	6 251	10 884	812 407	402	627
80 000 – 90 000	417	3 854	6 170	522 371	256	420
90 000 – 100 000	302	3 884	3 843	364 394	164	270
100 000 – 125 000	456	5 774	5 352	594 083	304	507
125 000 – 250 000	673	10 186	5 974	988 852	423	696
250 000 – 500 000	198	.	1 311	434 447	151	.
500 000 – 1 Mill.	47	.	304	209 523	38	64
1 Mill. und mehr	22	.	138	.	23	.
<b>Insgesamt</b>	<b>127 947</b>	<b>918 745</b>	<b>1 057 709</b>	<b>26 269 074</b>	<b>65 502</b>	<b>75 838</b>
Verlustfälle	1 055	4 392	8 528	- 94 243	29	34
<b>Lohn- und Einkommensteuerpflichtige nach der Splittingtabelle besteuert</b>						
0	.	.	476	.	458	123
1 – 5 000	1 886	.	41 328	82 267	6 038	3 276
5 000 – 10 000	6 667	45 175	24 992	194 126	3 756	3 420
10 000 – 15 000	15 500	150 878	34 233	444 059	8 823	10 069
15 000 – 20 000	20 093	229 146	43 667	784 749	12 158	17 202
20 000 – 25 000	21 664	224 468	50 101	1 150 515	11 340	18 048
25 000 – 30 000	20 790	191 553	56 248	1 564 262	9 443	14 733
30 000 – 35 000	17 825	155 112	58 428	1 912 988	7 846	12 332
35 000 – 40 000	15 711	127 054	56 834	2 141 758	6 884	10 482
40 000 – 45 000	12 268	99 359	51 846	2 211 250	5 600	8 922
45 000 – 50 000	9 529	76 991	47 062	2 242 313	4 473	7 330
50 000 – 60 000	12 326	100 993	80 264	4 411 349	5 999	10 568
60 000 – 70 000	6 979	58 326	60 331	3 914 494	3 756	6 530
70 000 – 80 000	4 378	38 697	45 216	3 382 447	2 388	4 241
80 000 – 90 000	2 881	27 099	31 858	2 702 076	1 514	2 815
90 000 – 100 000	1 884	17 333	22 265	2 110 235	992	1 886
100 000 – 125 000	2 944	30 976	31 577	3 501 966	1 562	3 041
125 000 – 250 000	3 810	47 242	32 790	5 359 164	2 289	4 521
250 000 – 500 000	1 067	.	6 476	2 149 832	694	.
500 000 – 1 Mill.	320	.	1 460	962 232	211	462
1 Mill. und mehr	111	.	463	.	85	.
<b>Insgesamt</b>	<b>178 633</b>	<b>1 661 210</b>	<b>777 915</b>	<b>42 402 235</b>	<b>96 309</b>	<b>141 627</b>
Verlustfälle	792	5 581	2 777	- 79 555	213	263

1 Die "Summe der Einkünfte" enthält nicht nur die Summe der positiven und die Summe der negativen Einkunftsarten, sondern auch die "Hinzurechnungen".

Gesamtbetrag der Einkünfte von ... bis unter ... EUR	Noch: darunter (abzüglich)				Gesamtbetrag der Einkünfte	
	Entlastungsbetrag für Alleinerziehende nach § 24b EStG		Freibetrag für Land- und Forstwirte nach § 13 Abs. 3 EStG			
	Steuerpflichtige	1 000 EUR	Steuerpflichtige	1 000 EUR	Steuerpflichtige	1 000 EUR
<b>Lohn- und Einkommensteuerpflichtige insgesamt</b>						
0	622	402	43	25	121 633	-
1 – 5 000	3 914	5 008	759	558	218 289	452 047
5 000 – 10 000	5 352	6 813	1 711	1 365	150 388	1 134 499
10 000 – 15 000	7 507	9 499	2 311	1 957	158 496	1 973 566
15 000 – 20 000	7 684	9 652	2 179	1 960	151 570	2 650 505
20 000 – 25 000	6 632	8 278	2 073	1 911	153 812	3 461 366
25 000 – 30 000	5 959	7 377	2 042	1 956	154 917	4 259 577
30 000 – 35 000	5 053	6 266	1 393	1 597	145 913	4 733 862
35 000 – 40 000	3 900	4 768	1 362	1 584	121 598	4 549 761
40 000 – 45 000	2 833	3 481	1 329	1 550	98 952	4 194 485
45 000 – 50 000	1 904	2 313	1 264	1 483	79 686	3 777 330
50 000 – 60 000	2 334	2 856	2 281	2 707	117 506	6 424 034
60 000 – 70 000	1 114	1 361	34	23	79 344	5 135 211
70 000 – 80 000	656	805	-	-	56 100	4 189 182
80 000 – 90 000	407	491	-	-	38 028	3 220 720
90 000 – 100 000	272	329	-	-	26 108	2 472 144
100 000 – 125 000	365	445	-	-	36 929	4 092 056
125 000 – 250 000	436	529	-	-	38 764	6 342 270
250 000 – 500 000	104	131	-	-	7 787	2 582 460
500 000 – 1 Mill.	17	21	-	-	1 764	1 171 208
1 Mill. und mehr	12	16	-	-	601	1 548 046
<b>Insgesamt</b>	<b>57 077</b>	<b>70 840</b>	<b>18 781</b>	<b>18 676</b>	<b>1 958 185</b>	<b>68 364 328</b>
Verlustfälle	852	1 070	136	105	11 528	- 175 271
<b>Lohn- und Einkommensteuerpflichtige nach der Grundtabelle besteuert</b>						
0	622	402	25	9	80 664	-
1 – 5 000	3 901	4 993	552	333	175 827	373 296
5 000 – 10 000	5 331	6 788	1 061	638	125 396	944 545
10 000 – 15 000	7 471	9 456	1 196	711	124 263	1 540 865
15 000 – 20 000	7 651	9 610	985	602	107 903	1 884 357
20 000 – 25 000	6 572	8 208	810	498	103 711	2 330 382
25 000 – 30 000	5 915	7 325	776	479	98 669	2 711 577
30 000 – 35 000	5 010	6 216	20	8	87 485	2 834 846
35 000 – 40 000	3 854	4 719	-	-	64 764	2 420 119
40 000 – 45 000	2 798	3 444	-	-	47 106	1 993 745
45 000 – 50 000	1 881	2 288	-	-	32 624	1 543 854
50 000 – 60 000	2 304	2 823	-	-	37 242	2 025 993
60 000 – 70 000	1 090	1 338	-	-	19 013	1 227 293
70 000 – 80 000	644	792	-	-	10 884	810 988
80 000 – 90 000	399	482	-	-	6 170	521 468
90 000 – 100 000	266	324	-	-	3 843	363 800
100 000 – 125 000	351	429	-	-	5 352	593 146
125 000 – 250 000	422	514	-	-	5 974	987 642
250 000 – 500 000	98	.	-	-	1 311	434 072
500 000 – 1 Mill.	17	21	-	-	304	209 438
1 Mill. und mehr	11	.	-	-	138	368 224
<b>Insgesamt</b>	<b>56 608</b>	<b>70 311</b>	<b>5 425</b>	<b>3 277</b>	<b>1 138 643</b>	<b>26 119 649</b>
Verlustfälle	850	1 068	65	36	8 751	- 95 380
<b>Lohn- und Einkommensteuerpflichtige nach der Splittingtabelle besteuert</b>						
0	-	-	18	16	40 969	-
1 – 5 000	13	15	207	225	42 462	78 751
5 000 – 10 000	21	25	650	727	24 992	189 953
10 000 – 15 000	36	43	1 115	1 246	34 233	432 701
15 000 – 20 000	33	42	1 194	1 358	43 667	766 148
20 000 – 25 000	60	70	1 263	1 414	50 101	1 130 984
25 000 – 30 000	44	51	1 266	1 477	56 248	1 548 001
30 000 – 35 000	43	50	1 373	1 589	58 428	1 899 016
35 000 – 40 000	46	49	1 362	1 584	56 834	2 129 643
40 000 – 45 000	35	37	1 329	1 550	51 846	2 200 740
45 000 – 50 000	23	25	1 264	1 483	47 062	2 233 476
50 000 – 60 000	30	34	2 281	2 707	80 264	4 398 041
60 000 – 70 000	24	23	34	23	60 331	3 907 918
70 000 – 80 000	12	13	-	-	45 216	3 378 193
80 000 – 90 000	8	9	-	-	31 858	2 699 252
90 000 – 100 000	6	5	-	-	22 265	2 108 344
100 000 – 125 000	14	15	-	-	31 577	3 498 910
125 000 – 250 000	14	15	-	-	32 790	5 354 628
250 000 – 500 000	6	.	-	-	6 476	2 148 388
500 000 – 1 Mill.	-	-	-	-	1 460	961 771
1 Mill. und mehr	1	.	-	-	463	1 179 822
<b>Insgesamt</b>	<b>469</b>	<b>529</b>	<b>13 356</b>	<b>15 399</b>	<b>819 542</b>	<b>42 244 679</b>
Verlustfälle	2	.	71	.	2 777	- 79 891



Gesamtbetrag der Einkünfte von ... bis unter ... EUR	Sonderausgaben insgesamt <sup>1</sup>		Außergewöhnliche Belastungen <sup>2</sup>		Einkommen	
	Steuerpflichtige	1 000 EUR	Steuerpflichtige	1 000 EUR	Steuerpflichtige	1 000 EUR
<b>Lohn- und Einkommensteuerpflichtige insgesamt</b>						
0	5 725	3 113	873	711	5 720	- 3 707
1 – 5 000	218 289	150 488	6 594	8 296	198 534	289 916
5 000 – 10 000	150 388	278 253	14 165	22 566	150 365	826 347
10 000 – 15 000	158 496	416 030	30 296	50 888	158 491	1 497 486
15 000 – 20 000	151 570	478 128	31 594	55 694	151 568	2 102 217
20 000 – 25 000	153 812	562 137	31 045	56 564	153 809	2 825 179
25 000 – 30 000	154 917	651 426	31 254	55 680	154 916	3 529 673
30 000 – 35 000	145 912	694 611	29 648	52 442	145 910	3 961 170
35 000 – 40 000	121 598	645 520	26 507	47 488	121 597	3 831 855
40 000 – 45 000	98 952	577 791	21 964	39 620	98 952	3 553 601
45 000 – 50 000	79 686	512 220	18 280	33 781	79 686	3 209 639
50 000 – 60 000	117 506	850 157	26 693	47 300	117 504	5 486 871
60 000 – 70 000	79 344	659 239	18 330	32 964	79 344	4 408 532
70 000 – 80 000	56 100	517 642	13 121	24 027	56 100	3 618 604
80 000 – 90 000	38 028	383 125	8 892	16 862	38 028	2 797 746
90 000 – 100 000	26 108	280 656	5 978	11 400	26 108	2 160 644
100 000 – 125 000	36 929	434 229	8 558	16 677	36 929	3 610 131
125 000 – 250 000	37 764	575 457	9 465	20 654	38 763	5 701 773
250 000 – 500 000	7 787	184 504	2 068	4 827	7 787	2 372 175
500 000 – 1 Mill.	1 764	59 137	431	924	1 763	1 096 827
1 Mill. und mehr	601	69 510	148	271	601	1 463 874
<b>Insgesamt</b>	<b>1 842 276</b>	<b>8 983 374</b>	<b>335 904</b>	<b>599 637</b>	<b>1 822 475</b>	<b>58 340 552</b>
Verlustfälle	11 528	33 416	2 536	3 604	11 528	- 211 822
<b>Lohn- und Einkommensteuerpflichtige nach der Grundtabelle besteuert</b>						
0	4 924	2 192	633	465	4 920	- 2 570
1 – 5 000	175 827	112 701	4 726	5 620	164 287	252 317
5 000 – 10 000	125 396	222 303	9 801	15 626	125 383	701 340
10 000 – 15 000	124 263	310 810	20 670	35 616	124 260	1 187 654
15 000 – 20 000	107 903	311 751	17 742	33 603	107 901	1 527 876
20 000 – 25 000	103 711	335 855	13 578	27 395	103 709	1 952 763
25 000 – 30 000	98 669	369 576	11 486	21 074	98 668	2 302 896
30 000 – 35 000	87 484	377 058	9 988	17 308	87 482	2 421 193
35 000 – 40 000	64 764	314 585	7 595	13 489	64 764	2 074 786
40 000 – 45 000	47 106	251 293	5 376	9 456	47 106	1 718 926
45 000 – 50 000	32 624	189 205	3 901	6 955	32 624	1 336 437
50 000 – 60 000	37 242	234 070	4 304	8 000	37 242	1 768 494
60 000 – 70 000	19 013	131 439	2 114	4 237	19 013	1 082 335
70 000 – 80 000	10 884	81 092	1 221	2 601	10 884	721 510
80 000 – 90 000	6 170	48 903	730	1 775	6 170	467 239
90 000 – 100 000	3 843	32 271	440	917	3 843	327 501
100 000 – 125 000	5 352	50 041	646	1 381	5 352	537 009
125 000 – 250 000	5 974	71 749	885	2 002	5 973	906 650
250 000 – 500 000	1 311	25 100	229	525	1 311	403 113
500 000 – 1 Mill.	304	9 071	38	101	303	196 695
1 Mill. und mehr	138	13 575	12	17	138	351 377
<b>Insgesamt</b>	<b>1 062 902</b>	<b>3 494 642</b>	<b>116 115</b>	<b>208 162</b>	<b>1 051 333</b>	<b>22 235 540</b>
Verlustfälle	8 751	18 376	1 615	2 019	8 751	- 115 467
<b>Lohn- und Einkommensteuerpflichtige nach der Splittingtabelle besteuert</b>						
0	801	921	240	246	800	- 1 137
1 – 5 000	42 462	37 787	1 868	2 676	34 247	37 599
5 000 – 10 000	24 992	55 950	4 364	6 940	24 982	125 007
10 000 – 15 000	34 233	105 220	9 626	15 272	34 231	309 832
15 000 – 20 000	43 667	166 377	13 852	22 091	43 667	574 341
20 000 – 25 000	50 101	226 281	17 467	29 169	50 100	872 416
25 000 – 30 000	56 248	281 850	19 768	34 606	56 248	1 226 776
30 000 – 35 000	58 428	317 553	19 660	35 134	58 428	1 539 977
35 000 – 40 000	56 834	330 935	18 912	33 999	56 833	1 757 068
40 000 – 45 000	51 846	326 498	16 588	30 164	51 846	1 834 675
45 000 – 50 000	47 062	323 015	14 379	26 826	47 062	1 873 202
50 000 – 60 000	80 264	616 087	22 389	39 300	80 262	3 718 377
60 000 – 70 000	60 331	527 800	16 216	28 728	60 331	3 326 196
70 000 – 80 000	45 216	436 550	11 900	21 427	45 216	2 897 094
80 000 – 90 000	31 858	334 222	8 162	15 087	31 858	2 330 507
90 000 – 100 000	22 265	248 385	5 538	10 483	22 265	1 833 143
100 000 – 125 000	31 577	384 188	7 912	15 296	31 577	3 073 123
125 000 – 250 000	32 790	503 708	8 580	18 652	32 790	4 795 124
250 000 – 500 000	6 476	159 404	1 839	4 301	6 476	1 969 062
500 000 – 1 Mill.	1 460	50 067	393	823	1 460	900 132
1 Mill. und mehr	463	55 935	136	254	463	1 112 497
<b>Insgesamt</b>	<b>779 374</b>	<b>5 488 732</b>	<b>219 789</b>	<b>391 474</b>	<b>771 142</b>	<b>36 105 011</b>
Verlustfälle	2 777	15 040	921	1 585	2 777	- 96 355

1 Nur für veranlagte Steuerpflichtige. – 2 Ohne getrennt veranlagte Steuerpflichtige.



Gesamtbetrag der Einkünfte von ... bis unter ... EUR	Abziehende Freibeträge für Kinder nach § 32 Abs. 6 EStG		Zu versteuerndes Einkommen		Festzusetzende Einkommensteuer <sup>1</sup>	
	Steuerpflichtige	1 000 EUR	Steuerpflichtige	1 000 EUR	Steuerpflichtige	1 000 EUR
<b>Lohn- und Einkommensteuerpflichtige insgesamt</b>						
0	1	.	5 720	- 3 710	10 400	2 784
1 – 5 000	67	.	198 535	289 147	44 359	8 590
5 000 – 10 000	117	565	150 365	825 412	40 416	21 986
10 000 – 15 000	213	960	158 491	1 495 976	112 446	60 242
15 000 – 20 000	430	1 970	151 568	2 099 515	117 579	155 749
20 000 – 25 000	1 169	5 763	153 809	2 818 438	139 094	277 667
25 000 – 30 000	1 213	6 865	154 916	3 521 641	150 856	418 970
30 000 – 35 000	1 386	7 377	145 910	3 952 421	144 623	540 852
35 000 – 40 000	5 182	20 940	121 597	3 809 598	121 023	573 328
40 000 – 45 000	8 067	38 239	98 952	3 514 265	98 640	575 548
45 000 – 50 000	6 524	34 930	79 686	3 173 760	79 515	548 809
50 000 – 60 000	8 439	48 284	117 504	5 437 009	117 286	1 002 162
60 000 – 70 000	5 427	31 541	79 344	4 375 874	79 211	874 458
70 000 – 80 000	18 937	127 871	56 100	3 489 888	56 023	768 706
80 000 – 90 000	20 238	190 673	38 028	2 606 501	37 968	627 567
90 000 – 100 000	14 800	156 700	26 108	2 003 568	26 062	510 984
100 000 – 125 000	21 460	237 100	36 929	3 372 530	36 873	922 595
125 000 – 250 000	23 375	272 033	38 763	5 429 369	38 677	1 731 849
250 000 – 500 000	4 762	57 002	7 787	2 315 146	7 750	848 078
500 000 – 1 Mill.	1 024	12 301	1 763	1 084 523	1 750	418 499
1 Mill. und mehr	329	3 834	601	1 460 040	599	534 695
<b>Insgesamt</b>	<b>143 160</b>	<b>1 255 267</b>	<b>1 822 476</b>	<b>57 070 911</b>	<b>1 461 150</b>	<b>11 424 115</b>
Verlustfälle	6	30	11 528	- 211 892	149	5 461
<b>Lohn- und Einkommensteuerpflichtige nach der Grundtabelle besteuert</b>						
0	1	.	4 920	- 2 573	8 313	2 113
1 – 5 000	45	.	164 288	251 733	37 634	6 898
5 000 – 10 000	81	.	125 383	700 663	33 739	15 152
10 000 – 15 000	166	703	124 260	1 186 468	104 131	52 551
15 000 – 20 000	372	1 646	107 901	1 525 619	104 737	142 581
20 000 – 25 000	1 116	5 444	103 709	1 946 598	102 649	249 204
25 000 – 30 000	1 145	6 435	98 668	2 295 657	98 214	350 872
30 000 – 35 000	1 297	6 861	87 482	2 413 453	87 287	416 023
35 000 – 40 000	4 927	19 631	64 764	2 054 398	64 649	393 285
40 000 – 45 000	7 809	36 601	47 106	1 681 741	47 048	352 986
45 000 – 50 000	6 232	33 131	32 624	1 302 867	32 586	294 575
50 000 – 60 000	7 888	44 875	37 242	1 723 078	37 188	426 153
60 000 – 70 000	4 397	25 286	19 013	1 056 774	18 977	287 938
70 000 – 80 000	2 795	16 109	10 884	705 235	10 868	205 904
80 000 – 90 000	1 708	9 945	6 170	457 210	6 155	140 086
90 000 – 100 000	1 194	7 303	3 843	320 148	3 830	102 207
100 000 – 125 000	1 698	10 373	5 352	526 575	5 335	173 239
125 000 – 250 000	2 200	13 551	5 973	893 056	5 950	320 269
250 000 – 500 000	554	3 631	1 311	399 478	1 298	151 388
500 000 – 1 Mill.	116	.	303	195 924	301	75 749
1 Mill. und mehr	53	.	138	351 022	138	121 529
<b>Insgesamt</b>	<b>45 794</b>	<b>243 184</b>	<b>1 051 334</b>	<b>21 985 125</b>	<b>811 027</b>	<b>4 280 701</b>
Verlustfälle	3	18	8 751	- 115 523	98	2 031
<b>Lohn- und Einkommensteuerpflichtige nach der Splittingtabelle besteuert</b>						
0	.	.	800	- 1 137	2 087	671
1 – 5 000	22	.	34 247	37 414	6 725	1 692
5 000 – 10 000	36	.	24 982	124 749	6 677	6 834
10 000 – 15 000	47	257	34 231	309 508	8 315	7 691
15 000 – 20 000	58	324	43 667	573 896	12 842	13 167
20 000 – 25 000	53	319	50 100	871 840	36 445	28 463
25 000 – 30 000	68	430	56 248	1 225 985	52 642	68 098
30 000 – 35 000	89	516	58 428	1 538 967	57 336	124 829
35 000 – 40 000	255	1 310	56 833	1 755 199	56 374	180 043
40 000 – 45 000	258	1 638	51 846	1 832 524	51 592	222 562
45 000 – 50 000	292	1 799	47 062	1 870 893	46 929	254 235
50 000 – 60 000	551	3 409	80 262	3 713 930	80 098	576 009
60 000 – 70 000	1 030	6 255	60 331	3 319 100	60 234	586 520
70 000 – 80 000	16 142	111 762	45 216	2 784 653	45 155	562 801
80 000 – 90 000	18 530	180 728	31 858	2 149 291	31 813	487 481
90 000 – 100 000	13 606	149 396	22 265	1 683 420	22 232	408 777
100 000 – 125 000	19 762	226 727	31 557	2 845 955	31 538	749 355
125 000 – 250 000	21 175	258 481	32 790	4 536 312	32 727	1 411 581
250 000 – 500 000	4 208	53 371	6 476	1 915 668	6 452	696 690
500 000 – 1 Mill.	908	.	1 460	888 599	1 449	342 750
1 Mill. und mehr	276	.	463	1 109 018	461	413 166
<b>Insgesamt</b>	<b>97 366</b>	<b>1 012 084</b>	<b>771 142</b>	<b>35 085 786</b>	<b>650 123</b>	<b>7 143 413</b>
Verlustfälle	3	12	2 777	- 96 370	51	3 430

1 Für Fälle ohne Einkommensteueranmeldung: Einbehalten Lohnsteuer.

Gesamtbetrag der Einkünfte von ... bis unter ... EUR	Sonderausgaben insgesamt		Sonderausgaben, die nicht Vorsorgeaufwendungen sind			
			zusammen		darunter	
	Steuerpflichtige	1 000 EUR	Steuerpflichtige	1 000 EUR	Steuerpflichtige	1 000 EUR
<b>Lohn- und Einkommensteuerpflichtige insgesamt</b>						
0	5 725	3 113	5 725	742	5	10
1 – 5 000	218 289	150 488	218 289	12 681	8	62
5 000 – 10 000	150 388	278 253	150 387	11 510	38	186
10 000 – 15 000	158 496	416 030	158 496	18 746	122	566
15 000 – 20 000	151 570	478 128	151 569	23 322	183	893
20 000 – 25 000	153 812	562 137	153 806	30 431	213	1 128
25 000 – 30 000	154 917	651 426	154 915	39 324	270	1 415
30 000 – 35 000	145 912	694 611	145 904	47 359	373	2 111
35 000 – 40 000	121 598	645 520	121 596	48 722	359	2 070
40 000 – 45 000	98 952	577 791	98 949	47 267	373	2 276
45 000 – 50 000	79 686	512 220	79 684	45 081	359	2 285
50 000 – 60 000	117 506	850 157	117 504	81 964	593	3 896
60 000 – 70 000	79 344	659 239	79 343	71 319	469	3 220
70 000 – 80 000	56 100	517 642	56 099	62 961	381	2 913
80 000 – 90 000	38 028	383 125	38 028	51 503	267	2 221
90 000 – 100 000	26 108	280 656	26 107	41 878	201	1 743
100 000 – 125 000	36 929	434 229	36 929	77 132	387	3 580
125 000 – 250 000	38 764	575 457	38 764	145 403	678	7 235
250 000 – 500 000	7 787	184 504	7 787	72 099	210	2 525
500 000 – 1 Mill.	1 764	59 137	1 764	31 712	60	768
1 Mill. und mehr	601	69 510	601	61 457	21	273
<b>Insgesamt</b>	<b>1 842 276</b>	<b>8 983 374</b>	<b>1 842 246</b>	<b>1 022 612</b>	<b>5 570</b>	<b>41 376</b>
Verlustfälle	11 528	33 416	11 528	3 941	26	224
<b>Lohn- und Einkommensteuerpflichtige nach der Grundtabelle besteuert</b>						
0	4 924	2 192	4 924	637	5	10
1 – 5 000	175 827	112 701	175 827	10 484	8	62
5 000 – 10 000	125 396	222 303	125 396	9 090	33	161
10 000 – 15 000	124 263	310 810	124 263	14 639	117	530
15 000 – 20 000	107 903	311 751	107 902	16 859	164	820
20 000 – 25 000	103 711	335 855	103 707	21 405	172	956
25 000 – 30 000	98 669	369 576	98 668	27 090	228	1 238
30 000 – 35 000	87 484	377 058	87 481	31 178	312	1 846
35 000 – 40 000	64 764	314 585	64 764	28 765	289	1 733
40 000 – 45 000	47 106	251 293	47 104	25 354	304	1 897
45 000 – 50 000	32 624	189 205	32 623	21 402	301	1 999
50 000 – 60 000	37 242	234 070	37 241	30 778	486	3 268
60 000 – 70 000	19 013	131 439	19 013	20 164	356	2 615
70 000 – 80 000	10 884	81 092	10 883	14 990	275	2 232
80 000 – 90 000	6 170	48 903	6 170	10 302	174	1 523
90 000 – 100 000	3 843	32 271	3 843	7 413	134	1 262
100 000 – 125 000	5 352	50 041	5 352	14 079	252	2 570
125 000 – 250 000	5 974	71 749	5 974	24 963	405	4 539
250 000 – 500 000	1 311	25 100	1 311	12 863	122	1 506
500 000 – 1 Mill.	304	9 071	304	6 318	32	412
1 Mill. und mehr	138	13 575	138	12 533	12	159
<b>Insgesamt</b>	<b>1 062 902</b>	<b>3 494 642</b>	<b>1 062 888</b>	<b>361 306</b>	<b>4 181</b>	<b>31 339</b>
Verlustfälle	8 751	18 376	8 751	2 352	18	154
<b>Lohn- und Einkommensteuerpflichtige nach der Splittingtabelle besteuert</b>						
0	801	921	801	105	-	-
1 – 5 000	42 462	37 787	42 462	2 198	-	-
5 000 – 10 000	24 992	55 950	24 991	2 421	5	25
10 000 – 15 000	34 233	105 220	34 233	4 107	5	36
15 000 – 20 000	43 667	166 377	43 667	6 463	19	72
20 000 – 25 000	50 101	226 281	50 099	9 025	41	171
25 000 – 30 000	56 248	281 850	56 247	12 233	42	178
30 000 – 35 000	58 428	317 553	58 423	16 182	61	264
35 000 – 40 000	56 834	330 935	56 832	19 957	70	337
40 000 – 45 000	51 846	326 498	51 845	21 913	69	380
45 000 – 50 000	47 062	323 015	47 061	23 679	58	286
50 000 – 60 000	80 264	616 087	80 263	51 186	107	629
60 000 – 70 000	60 331	527 800	60 330	51 156	113	605
70 000 – 80 000	45 216	436 550	45 216	47 970	106	681
80 000 – 90 000	31 858	334 222	31 858	41 201	93	698
90 000 – 100 000	22 265	248 385	22 264	34 465	67	481
100 000 – 125 000	31 577	384 188	31 577	63 053	135	1 010
125 000 – 250 000	32 790	503 708	32 790	120 440	273	2 696
250 000 – 500 000	6 476	159 404	6 476	59 236	88	1 019
500 000 – 1 Mill.	1 460	50 067	1 460	25 394	28	356
1 Mill. und mehr	463	55 935	463	48 924	9	114
<b>Insgesamt</b>	<b>779 374</b>	<b>5 488 732</b>	<b>779 358</b>	<b>661 307</b>	<b>1 389</b>	<b>10 037</b>
Verlustfälle	2 777	15 040	2 777	1 589	8	71

Gesamtbetrag der Einkünfte von ... bis unter ... EUR	Noch: Sonderausgaben, die nicht Vorsorgeaufwendungen sind							
	noch: darunter							
	Renten und dauernde Lasten nach § 10 Abs. 1 Nr. 1a EStG		Kirchensteuer nach § 10 Abs. 1 Nr. 4 EStG		Berufsausbildungskosten nach § 10 Abs. 1 Nr. 7 EStG		Kinderbetreuungskosten nach § 10 Abs. 1 Nr. 5 EStG	
	Steuerpflichtige	1 000 EUR	Steuerpflichtige	1 000 EUR	Steuerpflichtige	1 000 EUR	Steuerpflichtige	1 000 EUR
<b>Lohn- und Einkommensteuerpflichtige insgesamt</b>								
0	1	.	105	36	173	445	31	22
1 – 5 000	56	.	4 078	606	1 814	3 504	303	173
5 000 – 10 000	104	419	10 768	1 364	1 552	2 089	408	199
10 000 – 15 000	177	722	29 599	3 163	2 015	3 118	818	358
15 000 – 20 000	228	911	50 773	7 403	1 241	1 588	1 185	550
20 000 – 25 000	276	1 125	62 175	12 849	1 237	1 502	1 430	690
25 000 – 30 000	393	1 753	71 956	19 269	1 147	1 408	1 746	887
30 000 – 35 000	424	1 946	75 074	25 172	1 153	1 515	1 848	997
35 000 – 40 000	446	2 197	67 045	26 419	927	1 105	1 897	995
40 000 – 45 000	491	2 608	57 731	26 342	758	958	2 022	1 042
45 000 – 50 000	508	2 829	49 591	25 420	622	804	2 007	1 055
50 000 – 60 000	970	5 863	78 569	47 969	1 055	1 232	3 857	2 165
60 000 – 70 000	772	5 005	56 064	43 407	707	795	3 474	2 213
70 000 – 80 000	712	4 990	40 525	39 093	471	529	2 905	2 025
80 000 – 90 000	556	4 377	27 536	32 135	349	385	2 250	1 738
90 000 – 100 000	455	3 795	18 909	26 626	218	227	1 893	1 682
100 000 – 125 000	827	7 781	26 598	48 613	351	349	2 609	2 489
125 000 – 250 000	1 287	17 232	27 092	92 042	335	410	2 889	3 670
250 000 – 500 000	385	9 004	5 369	46 401	61	112	474	948
500 000 – 1 Mill.	91	2 184	1 200	21 269	14	30	124	334
1 Mill. und mehr	58	8 864	384	25 021	4	7	30	89
<b>Insgesamt</b>	<b>9 217</b>	<b>83 795</b>	<b>761 141</b>	<b>570 619</b>	<b>16 204</b>	<b>22 111</b>	<b>34 200</b>	<b>24 321</b>
<b>Verlustfälle</b>	<b>124</b>	<b>955</b>	<b>1 112</b>	<b>1 662</b>	<b>208</b>	<b>444</b>	<b>110</b>	<b>79</b>
<b>Lohn- und Einkommensteuerpflichtige nach der Grundtabelle besteuert</b>								
0	1	.	86	20	164	.	20	10
1 – 5 000	27	.	3 779	452	1 754	3 403	219	93
5 000 – 10 000	54	199	9 918	1 067	1 452	1 937	322	152
10 000 – 15 000	99	401	27 631	2 729	1 907	2 988	679	293
15 000 – 20 000	127	529	46 393	6 639	1 050	1 381	949	432
20 000 – 25 000	134	558	52 796	11 445	926	1 138	1 007	504
25 000 – 30 000	192	977	53 453	16 434	746	899	1 032	582
30 000 – 35 000	163	781	49 141	20 044	647	822	892	556
35 000 – 40 000	155	758	36 578	18 818	410	451	662	420
40 000 – 45 000	154	1 030	26 012	16 620	272	278	525	363
45 000 – 50 000	149	1 007	17 755	13 687	177	211	358	277
50 000 – 60 000	242	1 723	19 542	19 230	235	269	502	397
60 000 – 70 000	169	1 242	9 407	12 352	114	118	309	316
70 000 – 80 000	134	1 274	5 335	8 531	60	76	180	193
80 000 – 90 000	99	965	2 921	5 742	38	48	142	185
90 000 – 100 000	62	644	1 824	4 173	15	17	112	171
100 000 – 125 000	118	1 504	2 626	7 543	22	23	146	179
125 000 – 250 000	188	3 157	2 908	13 276	24	40	162	222
250 000 – 500 000	65	2 277	610	6 294	5	6	51	132
500 000 – 1 Mill.	13	344	153	3 302	4	10	5	18
1 Mill. und mehr	16	3 051	55	5 462	1	.	4	7
<b>Insgesamt</b>	<b>2 361</b>	<b>22 525</b>	<b>368 923</b>	<b>193 860</b>	<b>10 023</b>	<b>14 547</b>	<b>8 278</b>	<b>5 503</b>
<b>Verlustfälle</b>	<b>67</b>	<b>608</b>	<b>687</b>	<b>814</b>	<b>186</b>	<b>399</b>	<b>69</b>	<b>38</b>
<b>Lohn- und Einkommensteuerpflichtige nach der Splittingtabelle besteuert</b>								
0	.	.	19	17	9	.	11	12
1 – 5 000	29	87	299	154	60	101	84	80
5 000 – 10 000	50	220	850	297	100	152	86	47
10 000 – 15 000	78	321	1 968	434	108	131	139	64
15 000 – 20 000	101	383	4 380	764	191	207	236	118
20 000 – 25 000	142	567	9 379	1 404	311	364	423	186
25 000 – 30 000	201	776	18 503	2 836	401	509	714	305
30 000 – 35 000	261	1 166	25 933	5 128	506	693	956	440
35 000 – 40 000	291	1 439	30 467	7 601	517	654	1 235	575
40 000 – 45 000	337	1 578	31 719	9 723	486	681	1 497	678
45 000 – 50 000	359	1 822	31 836	11 732	445	593	1 649	778
50 000 – 60 000	728	4 140	59 027	28 739	820	963	3 355	1 768
60 000 – 70 000	603	3 762	46 657	31 056	593	676	3 165	1 897
70 000 – 80 000	578	3 716	35 190	30 562	411	453	2 725	1 832
80 000 – 90 000	457	3 412	24 615	26 394	311	338	2 108	1 552
90 000 – 100 000	393	3 151	17 085	22 453	203	210	1 781	1 512
100 000 – 125 000	709	6 277	23 972	41 070	329	326	2 463	2 310
125 000 – 250 000	1 099	14 074	24 184	78 766	311	371	2 727	3 449
250 000 – 500 000	320	6 727	4 759	40 107	56	107	423	816
500 000 – 1 Mill.	78	1 841	1 047	17 967	10	20	119	316
1 Mill. und mehr	42	5 812	329	19 559	3	.	26	82
<b>Insgesamt</b>	<b>6 856</b>	<b>61 270</b>	<b>392 218</b>	<b>376 760</b>	<b>6 181</b>	<b>7 564</b>	<b>25 922</b>	<b>18 818</b>
<b>Verlustfälle</b>	<b>57</b>	<b>347</b>	<b>425</b>	<b>849</b>	<b>22</b>	<b>45</b>	<b>41</b>	<b>42</b>

Gesamtbetrag der Einkünfte von ... bis unter ... EUR	Noch: Sonderausgaben, die nicht Vorsorgeaufwendungen sind						Vorsorgeaufwendungen insgesamt unter Berücksichtigung der Höchstbeträge abziehbarer Aufwendungen nach § 10 Abs. 3, 4 und 4 a EStG	
	noch: darunter							
	Schulgeld nach § 10 Abs. 1 Nr. 9 EStG		steuerlich anerkannte Zuwendungen (Spenden und Mitgliedsbeiträge) nach § 10b EStG		Sonderausgaben-Pauschbetrag nach § 10c Abs. 1 EStG			
	Steuerpflichtige	1 000 EUR	Steuerpflichtige	1 000 EUR	Steuerpflichtige	1 000 EUR	Steuerpflichtige	1 000 EUR
<b>Lohn- und Einkommensteuerpflichtige insgesamt</b>								
0	7	4	16	1	5 418	222	2 262	2 372
1 – 5 000	73	58	2 671	408	210 879	7 680	188 264	137 807
5 000 – 10 000	100	82	9 519	2 084	132 033	5 080	144 735	266 742
10 000 – 15 000	161	82	24 800	6 031	113 886	4 696	155 397	397 286
15 000 – 20 000	258	154	29 505	7 870	87 610	3 922	149 713	454 806
20 000 – 25 000	305	203	32 968	9 078	79 259	3 745	152 756	531 706
25 000 – 30 000	370	214	36 698	10 855	71 493	3 410	154 443	612 103
30 000 – 35 000	435	276	38 775	12 413	60 035	2 854	145 604	647 251
35 000 – 40 000	470	298	36 551	13 062	45 169	2 173	121 394	596 798
40 000 – 45 000	472	301	32 668	11 954	33 160	1 591	98 797	530 524
45 000 – 50 000	489	335	28 963	10 999	23 377	1 143	79 579	467 139
50 000 – 60 000	891	614	46 651	18 184	28 965	1 465	117 337	768 193
60 000 – 70 000	773	597	35 551	14 908	16 175	856	79 249	587 920
70 000 – 80 000	665	515	27 231	12 072	10 409	578	56 039	454 682
80 000 – 90 000	542	447	19 775	9 326	6 651	385	37 997	331 623
90 000 – 100 000	416	336	14 402	7 096	4 292	254	26 087	238 778
100 000 – 125 000	640	593	21 899	12 515	4 793	349	36 882	357 097
125 000 – 250 000	1 001	1 241	25 825	22 040	5 415	326	38 680	430 054
250 000 – 500 000	335	673	5 875	10 387	874	52	7 775	112 405
500 000 – 1 Mill.	93	218	1 436	4 821	159	10	1 761	27 426
1 Mill. und mehr	33	121	525	25 299	38	2	592	8 053
<b>Insgesamt</b>	<b>8 529</b>	<b>7 361</b>	<b>472 304</b>	<b>221 404</b>	<b>941 090</b>	<b>40 794</b>	<b>1 795 343</b>	<b>7 960 763</b>
Verlustfälle	62	94	264	50	9 833	431	8 922	29 476
<b>Lohn- und Einkommensteuerpflichtige nach der Grundtabelle besteuert</b>								
0	4	1	15	1	4 658	168	1 812	1 555
1 – 5 000	38	21	2 223	315	169 217	6 036	149 790	102 218
5 000 – 10 000	68	39	7 744	1 589	109 366	3 937	120 579	213 213
10 000 – 15 000	114	51	20 056	4 564	85 358	3 073	121 965	296 172
15 000 – 20 000	184	91	20 912	4 985	54 437	1 960	106 668	294 892
20 000 – 25 000	200	119	20 501	4 948	45 490	1 638	102 927	314 450
25 000 – 30 000	193	100	20 297	5 314	40 123	1 444	98 317	342 486
30 000 – 35 000	184	112	20 042	5 750	33 437	1 204	87 261	345 880
35 000 – 40 000	181	115	16 343	5 338	23 984	863	64 618	285 820
40 000 – 45 000	153	92	13 028	4 307	17 534	631	46 989	225 939
45 000 – 50 000	125	91	10 036	3 575	11 977	431	32 548	167 803
50 000 – 60 000	191	142	12 578	4 843	13 600	490	37 122	203 292
60 000 – 70 000	108	94	6 962	3 060	6 946	250	18 952	111 276
70 000 – 80 000	75	63	4 248	2 263	3 837	138	10 842	66 102
80 000 – 90 000	56	39	2 572	1 367	2 129	77	6 149	38 601
90 000 – 100 000	39	33	1 701	1 022	1 255	45	3 828	24 858
100 000 – 125 000	55	63	2 527	1 680	1 587	57	5 322	35 962
125 000 – 250 000	111	141	3 217	2 974	1 557	56	5 925	46 786
250 000 – 500 000	46	134	858	1 842	264	10	1 302	12 237
500 000 – 1 Mill.	8	23	220	800	48	2	303	2 753
1 Mill. und mehr	8	25	116	2 741	14	1	131	1 042
<b>Insgesamt</b>	<b>2 141</b>	<b>1 589</b>	<b>186 196</b>	<b>63 279</b>	<b>626 818</b>	<b>22 509</b>	<b>1 023 350</b>	<b>3 133 338</b>
Verlustfälle	31	39	149	25	7 650	275	6 497	16 024
<b>Lohn- und Einkommensteuerpflichtige nach der Splittingtabelle besteuert</b>								
0	3	3	1	0	760	55	450	816
1 – 5 000	35	37	448	94	41 662	1 644	38 474	35 589
5 000 – 10 000	32	43	1 775	495	22 667	1 142	24 156	53 529
10 000 – 15 000	47	31	4 744	1 467	28 528	1 624	33 432	101 113
15 000 – 20 000	74	63	8 593	2 885	33 173	1 962	43 045	159 914
20 000 – 25 000	105	84	12 467	4 131	33 769	2 107	49 829	217 256
25 000 – 30 000	177	114	16 401	5 541	31 370	1 966	56 126	269 616
30 000 – 35 000	251	163	18 733	6 664	26 598	1 651	58 343	301 371
35 000 – 40 000	289	183	20 208	7 724	21 185	1 309	56 776	310 978
40 000 – 45 000	319	209	19 640	7 646	15 626	960	51 808	304 585
45 000 – 50 000	364	245	18 927	7 423	11 400	712	47 031	299 335
50 000 – 60 000	700	473	34 073	13 341	15 365	975	80 215	564 901
60 000 – 70 000	665	503	28 589	11 848	9 229	606	60 297	476 644
70 000 – 80 000	590	452	22 983	9 809	6 572	440	45 197	388 580
80 000 – 90 000	486	408	17 203	7 959	4 522	309	31 848	293 022
90 000 – 100 000	377	302	12 701	6 074	3 037	209	22 259	213 920
100 000 – 125 000	585	530	19 372	10 834	4 206	292	31 560	321 135
125 000 – 250 000	890	1 100	22 608	19 066	3 858	270	32 755	383 268
250 000 – 500 000	289	539	5 017	8 545	610	43	6 473	100 168
500 000 – 1 Mill.	85	195	1 216	4 021	111	8	1 458	24 673
1 Mill. und mehr	25	96	409	22 558	24	2	461	7 010
<b>Insgesamt</b>	<b>6 388</b>	<b>5 772</b>	<b>286 108</b>	<b>158 125</b>	<b>314 272</b>	<b>18 284</b>	<b>771 993</b>	<b>4 827 426</b>
Verlustfälle	31	55	115	25	2 183	156	2 425	13 452

**Berechnung des Einkommens aus dem Gesamtbetrag der Einkünfte für die unbeschränkt Lohn- und Einkommensteuerpflichtigen 2013 nach Grund-/Splittingtabellengliederung und Größenklassen des Gesamtbetrages der Einkünfte**

Gesamtbetrag der Einkünfte von ... bis unter ... EUR	Gesamtbetrag der Einkünfte		Sonderausgaben insgesamt		Außergewöhnliche Belastungen insgesamt	
	Steuerpflichtige	1 000 EUR	Steuerpflichtige	1 000 EUR	Steuerpflichtige	1 000 EUR
<b>Lohn- und Einkommensteuerpflichtige insgesamt</b>						
0	121 633	-	5 725	3 113	873	711
1 – 5 000	218 289	452 047	218 289	150 488	6 594	8 296
5 000 – 10 000	150 388	1 134 499	150 388	278 253	14 165	22 566
10 000 – 15 000	158 496	1 973 566	158 496	416 030	30 296	50 888
15 000 – 20 000	151 570	2 650 505	151 570	478 128	31 594	55 694
20 000 – 25 000	153 812	3 461 366	153 812	562 137	31 045	56 564
25 000 – 30 000	154 917	4 259 577	154 917	651 426	31 254	55 680
30 000 – 35 000	145 913	4 733 862	145 912	694 611	29 648	52 442
35 000 – 40 000	121 598	4 549 761	121 598	645 520	26 507	47 488
40 000 – 45 000	98 952	4 194 485	98 952	577 791	21 964	39 620
45 000 – 50 000	79 686	3 777 330	79 686	512 220	18 280	33 781
50 000 – 60 000	117 506	6 424 034	117 506	850 157	26 693	47 300
60 000 – 70 000	79 344	5 135 211	79 344	659 239	18 330	32 964
70 000 – 80 000	56 100	4 189 182	56 100	517 642	13 121	24 027
80 000 – 90 000	38 028	3 220 720	38 028	383 125	8 892	16 862
90 000 – 100 000	26 108	2 472 144	26 108	280 656	5 978	11 400
100 000 – 125 000	36 929	4 092 056	36 929	434 229	8 558	16 677
125 000 – 250 000	38 764	6 342 270	38 764	575 457	9 465	20 654
250 000 – 500 000	7 787	2 582 460	7 787	184 504	2 068	4 827
500 000 – 1 Mill.	1 764	1 171 208	1 764	59 137	431	924
1 Mill. und mehr	601	1 548 046	601	69 510	148	271
<b>Insgesamt</b>	<b>1 958 185</b>	<b>68 364 328</b>	<b>1 842 276</b>	<b>8 983 374</b>	<b>335 904</b>	<b>599 637</b>
Verlustfälle	11 528	- 175 271	11 528	33 416	2 536	3 604
<b>Lohn- und Einkommensteuerpflichtige nach der Grundtabelle besteuert</b>						
0	80 664	-	4 924	2 192	633	465
1 – 5 000	175 827	373 296	175 827	112 701	4 726	5 620
5 000 – 10 000	125 396	944 545	125 396	222 303	9 801	15 626
10 000 – 15 000	124 263	1 540 865	124 263	310 810	20 670	35 616
15 000 – 20 000	107 903	1 884 357	107 903	311 751	17 742	33 603
20 000 – 25 000	103 711	2 330 382	103 711	335 855	13 578	27 395
25 000 – 30 000	98 669	2 711 577	98 669	369 576	11 486	21 074
30 000 – 35 000	87 485	2 834 846	87 484	377 058	9 988	17 308
35 000 – 40 000	64 764	2 420 119	64 764	314 585	7 595	13 489
40 000 – 45 000	47 106	1 993 745	47 106	251 293	5 376	9 456
45 000 – 50 000	32 624	1 543 854	32 624	189 205	3 901	6 955
50 000 – 60 000	37 242	2 025 993	37 242	234 070	4 304	8 000
60 000 – 70 000	19 013	1 227 293	19 013	131 439	2 114	4 237
70 000 – 80 000	10 884	810 988	10 884	81 092	1 221	2 601
80 000 – 90 000	6 170	521 468	6 170	48 903	730	1 775
90 000 – 100 000	3 843	363 800	3 843	32 271	440	917
100 000 – 125 000	5 352	593 146	5 352	50 041	646	1 381
125 000 – 250 000	5 974	987 642	5 974	71 749	885	2 002
250 000 – 500 000	1 311	434 072	1 311	25 100	229	525
500 000 – 1 Mill.	304	209 438	304	9 071	38	101
1 Mill. und mehr	138	368 224	138	13 575	12	17
<b>Insgesamt</b>	<b>1 138 643</b>	<b>26 119 649</b>	<b>1 062 902</b>	<b>3 494 642</b>	<b>116 115</b>	<b>208 162</b>
Verlustfälle	8 751	- 95 380	8 751	18 376	1 615	2 019
<b>Lohn- und Einkommensteuerpflichtige nach der Splittingtabelle besteuert</b>						
0	40 969	-	801	921	240	246
1 – 5 000	42 462	78 751	42 462	37 787	1 868	2 676
5 000 – 10 000	24 992	189 953	24 992	55 950	4 364	6 940
10 000 – 15 000	34 233	432 701	34 233	105 220	9 626	15 272
15 000 – 20 000	43 667	766 148	43 667	166 377	13 852	22 091
20 000 – 25 000	50 101	1 130 984	50 101	226 281	17 467	29 169
25 000 – 30 000	56 248	1 548 001	56 248	281 850	19 768	34 606
30 000 – 35 000	58 428	1 899 016	58 428	317 553	19 660	35 134
35 000 – 40 000	56 834	2 129 643	56 834	330 935	18 912	33 999
40 000 – 45 000	51 846	2 200 740	51 846	326 498	16 588	30 164
45 000 – 50 000	47 062	2 233 476	47 062	323 015	14 379	26 826
50 000 – 60 000	80 264	4 398 041	80 264	616 087	22 389	39 300
60 000 – 70 000	60 331	3 907 918	60 331	527 800	16 216	28 728
70 000 – 80 000	45 216	3 378 193	45 216	436 550	11 900	21 427
80 000 – 90 000	31 858	2 699 252	31 858	334 222	8 162	15 087
90 000 – 100 000	22 265	2 108 344	22 265	248 385	5 538	10 483
100 000 – 125 000	31 577	3 498 910	31 577	384 188	7 912	15 296
125 000 – 250 000	32 790	5 354 628	32 790	503 708	8 580	18 652
250 000 – 500 000	6 476	2 148 388	6 476	159 404	1 839	4 301
500 000 – 1 Mill.	1 460	961 771	1 460	50 067	393	823
1 Mill. und mehr	463	1 179 822	463	55 935	136	254
<b>Insgesamt</b>	<b>819 542</b>	<b>42 244 679</b>	<b>779 374</b>	<b>5 488 732</b>	<b>219 789</b>	<b>391 474</b>
Verlustfälle	2 777	- 79 891	2 777	15 040	921	1 585

**Berechnung des Einkommens aus dem Gesamtbetrag der Einkünfte für die unbeschränkt Lohn- und Einkommensteuerpflichtigen 2013 nach Grund-/Splittingtabellengliederung und Größenklassen des Gesamtbetrages der Einkünfte**

Gesamtbetrag der Einkünfte von ... bis unter ... EUR	Als Sonderausgabenabzug berücksichtigte Altersvorsorgebeiträge nach § 10a EStG		Verlustabzug nach § 10d EStG, Steuerlich wirksam gewordene Verluste		Einkommen	
	Steuerpflichtige	1 000 EUR	Steuerpflichtige	1 000 EUR	Steuerpflichtige	1 000 EUR
<b>Lohn- und Einkommensteuerpflichtige insgesamt</b>						
0	416	346	-	-	5 720	- 3 707
1 – 5 000	3 058	2 268	2 254	3 845	198 534	289 916
5 000 – 10 000	5 496	3 525	1 555	7 805	150 365	826 347
10 000 – 15 000	9 765	6 523	1 226	8 671	158 491	1 497 486
15 000 – 20 000	13 777	10 327	1 096	10 283	151 568	2 102 217
20 000 – 25 000	19 077	16 544	757	8 429	153 809	2 825 179
25 000 – 30 000	24 127	24 166	607	8 156	154 916	3 529 673
30 000 – 35 000	25 650	28 728	443	6 988	145 910	3 961 170
35 000 – 40 000	23 057	28 534	372	6 477	121 597	3 831 855
40 000 – 45 000	20 715	27 552	263	5 579	98 952	3 553 601
45 000 – 50 000	18 635	26 489	198	4 081	79 686	3 209 639
50 000 – 60 000	31 394	46 073	325	8 504	117 504	5 486 871
60 000 – 70 000	23 689	36 986	220	7 512	79 344	4 408 532
70 000 – 80 000	17 970	29 936	158	5 422	56 100	3 618 604
80 000 – 90 000	12 791	22 486	111	4 885	38 028	2 797 745
90 000 – 100 000	9 002	16 801	96	5 244	26 108	2 160 644
100 000 – 125 000	13 007	25 175	160	8 898	36 929	3 610 131
125 000 – 250 000	12 387	24 778	244	20 418	38 763	5 701 773
250 000 – 500 000	1 836	3 412	107	16 965	7 787	2 372 175
500 000 – 1 Mill.	333	606	31	13 191	1 763	1 096 827
1 Mill. und mehr	78	144	20	13 981	601	1 463 874
<b>Insgesamt</b>	<b>286 260</b>	<b>381 399</b>	<b>10 243</b>	<b>175 332</b>	<b>1 822 475</b>	<b>58 340 552</b>
Verlustfälle	1 027	874	-	-	11 528	- 211 822
<b>Lohn- und Einkommensteuerpflichtige nach der Grundtabelle besteuert</b>						
0	337	253	-	-	4 920	- 2 570
1 – 5 000	2 538	1 630	1 802	2 974	164 287	252 317
5 000 – 10 000	4 751	2 721	1 162	5 560	125 383	701 340
10 000 – 15 000	8 586	5 289	913	5 986	124 260	1 187 654
15 000 – 20 000	11 679	8 147	794	6 692	107 901	1 527 876
20 000 – 25 000	14 768	11 944	518	5 349	103 709	1 952 763
25 000 – 30 000	17 115	15 993	361	4 477	98 668	2 302 896
30 000 – 35 000	16 325	17 376	228	3 352	87 482	2 421 193
35 000 – 40 000	12 428	14 960	200	3 127	64 764	2 074 786
40 000 – 45 000	9 190	12 403	112	2 131	47 106	1 718 926
45 000 – 50 000	6 432	9 563	91	1 766	32 624	1 336 437
50 000 – 60 000	7 636	12 208	130	3 310	37 242	1 768 494
60 000 – 70 000	3 765	6 594	77	2 619	19 013	1 082 335
70 000 – 80 000	2 136	3 856	53	1 707	10 884	721 510
80 000 – 90 000	1 160	2 132	31	1 335	6 170	467 239
90 000 – 100 000	690	1 300	31	1 651	3 843	327 501
100 000 – 125 000	816	1 518	57	3 080	5 352	537 009
125 000 – 250 000	628	1 192	80	5 733	5 973	906 650
250 000 – 500 000	77	145	36	5 134	1 311	403 113
500 000 – 1 Mill.	9	17	8	3 340	303	196 695
1 Mill. und mehr	4	8	7	3 399	138	351 377
<b>Insgesamt</b>	<b>121 070</b>	<b>129 250</b>	<b>6 691</b>	<b>72 720</b>	<b>1 051 333</b>	<b>22 235 540</b>
Verlustfälle	703	490	-	-	8 751	- 115 467
<b>Lohn- und Einkommensteuerpflichtige nach der Splittingtabelle besteuert</b>						
0	79	93	-	-	800	- 1 137
1 – 5 000	520	638	452	870	34 247	37 599
5 000 – 10 000	745	803	393	2 246	24 982	125 007
10 000 – 15 000	1 179	1 235	313	2 684	34 231	309 832
15 000 – 20 000	2 098	2 179	302	3 591	43 667	574 341
20 000 – 25 000	4 309	4 599	239	3 080	50 100	872 416
25 000 – 30 000	7 012	8 172	246	3 679	56 248	1 226 776
30 000 – 35 000	9 325	11 352	215	3 636	58 428	1 539 977
35 000 – 40 000	10 629	13 574	172	3 350	56 833	1 757 068
40 000 – 45 000	11 525	15 149	151	3 449	51 846	1 834 675
45 000 – 50 000	12 203	16 926	107	2 314	47 062	1 873 202
50 000 – 60 000	23 758	33 865	195	5 194	80 262	3 718 377
60 000 – 70 000	19 924	30 392	143	4 893	60 331	3 326 196
70 000 – 80 000	15 834	26 081	105	3 716	45 216	2 897 094
80 000 – 90 000	11 631	20 354	80	3 550	31 858	2 330 507
90 000 – 100 000	8 312	15 501	65	3 592	22 265	1 833 143
100 000 – 125 000	12 191	23 657	103	5 818	31 577	3 073 123
125 000 – 250 000	11 759	23 587	164	14 685	32 790	4 795 124
250 000 – 500 000	1 759	3 267	71	11 831	6 476	1 969 062
500 000 – 1 Mill.	324	589	23	9 852	1 460	900 132
1 Mill. und mehr	74	136	13	10 582	463	1 112 497
<b>Insgesamt</b>	<b>165 190</b>	<b>252 148</b>	<b>3 552</b>	<b>102 612</b>	<b>771 142</b>	<b>36 105 011</b>
Verlustfälle	324	383	-	-	2 777	- 96 355



**Berechnung des zu versteuernden Einkommens aus dem Einkommen der unbeschränkt  
 Lohn- und Einkommensteuerpflichtigen 2013 nach Grund-/Splittingtabellengliederung  
 und Größenklassen des Gesamtbetrages der Einkünfte**

Gesamtbetrag der Einkünfte von ... bis unter ... EUR	Einkommen		Abzusetzende Beträge		Zu versteuerndes Einkommen	
			abziehende Freibeträge für Kinder nach § 32 Abs. 6 EStG			
	Steuer- pflichtige	1 000 EUR	Steuer- pflichtige	1 000 EUR	Steuer- pflichtige	1 000 EUR
<b>Lohn- und Einkommensteuerpflichtige insgesamt</b>						
0	5 720	- 3 707	1	.	5 720	- 3 710
1 – 5 000	198 534	289 916	67	.	198 535	289 147
5 000 – 10 000	150 365	826 347	117	565	150 365	825 412
10 000 – 15 000	158 491	1 497 486	213	960	158 491	1 495 976
15 000 – 20 000	151 568	2 102 217	430	1 970	151 568	2 099 515
20 000 – 25 000	153 809	2 825 179	1 169	5 763	153 809	2 818 438
25 000 – 30 000	154 916	3 529 673	1 213	6 865	154 916	3 521 641
30 000 – 35 000	145 910	3 961 170	1 386	7 377	145 910	3 952 421
35 000 – 40 000	121 597	3 831 855	5 182	20 940	121 597	3 809 598
40 000 – 45 000	98 952	3 553 601	8 067	38 239	98 952	3 514 265
45 000 – 50 000	79 686	3 209 639	6 524	34 930	79 686	3 173 760
50 000 – 60 000	117 504	5 486 871	8 439	48 284	117 504	5 437 009
60 000 – 70 000	79 344	4 408 532	5 427	31 541	79 344	4 375 874
70 000 – 80 000	56 100	3 618 604	18 937	127 871	56 100	3 489 888
80 000 – 90 000	38 028	2 797 746	20 238	190 673	38 028	2 606 501
90 000 – 100 000	26 108	2 160 644	14 800	156 700	26 108	2 003 568
100 000 – 125 000	36 929	3 610 131	21 460	237 100	36 929	3 372 530
125 000 – 250 000	38 763	5 701 773	23 375	272 033	38 763	5 429 369
250 000 – 500 000	7 787	2 372 175	4 762	57 002	7 787	2 315 146
500 000 – 1 Mill.	1 763	1 096 827	1 024	12 301	1 763	1 084 523
1 Mill. und mehr	601	1 463 874	329	3 834	601	1 460 040
<b>Insgesamt</b>	<b>1 822 475</b>	<b>58 340 552</b>	<b>143 160</b>	<b>1 255 267</b>	<b>1 822 476</b>	<b>57 070 911</b>
Verlustfälle	11 528	- 211 822	6	30	11 528	- 211 892
<b>Lohn- und Einkommensteuerpflichtige nach der Grundtabelle besteuert</b>						
0	4 920	- 2 570	1	.	4 920	- 2 573
1 – 5 000	164 287	252 317	45	.	164 288	251 733
5 000 – 10 000	125 383	701 340	81	.	125 383	700 663
10 000 – 15 000	124 260	1 187 654	166	703	124 260	1 186 468
15 000 – 20 000	107 901	1 527 876	372	1 646	107 901	1 525 619
20 000 – 25 000	103 709	1 952 763	1 116	5 444	103 709	1 946 598
25 000 – 30 000	98 668	2 302 896	1 145	6 435	98 668	2 295 657
30 000 – 35 000	87 482	2 421 193	1 297	6 861	87 482	2 413 453
35 000 – 40 000	64 764	2 074 786	4 927	19 631	64 764	2 054 398
40 000 – 45 000	47 106	1 718 926	7 809	36 601	47 106	1 681 741
45 000 – 50 000	32 624	1 336 437	6 232	33 131	32 624	1 302 867
50 000 – 60 000	37 242	1 768 494	7 888	44 875	37 242	1 723 078
60 000 – 70 000	19 013	1 082 335	4 397	25 286	19 013	1 056 774
70 000 – 80 000	10 884	721 510	2 795	16 109	10 884	705 235
80 000 – 90 000	6 170	467 239	1 708	9 945	6 170	457 210
90 000 – 100 000	3 843	327 501	1 194	7 303	3 843	320 148
100 000 – 125 000	5 352	537 009	1 698	10 373	5 352	526 575
125 000 – 250 000	5 973	906 650	2 200	13 551	5 973	893 056
250 000 – 500 000	1 311	403 113	554	3 631	1 311	399 478
500 000 – 1 Mill.	303	196 695	116	.	303	195 924
1 Mill. und mehr	138	351 377	53	.	138	351 022
<b>Insgesamt</b>	<b>1 051 333</b>	<b>22 235 540</b>	<b>45 794</b>	<b>243 184</b>	<b>1 051 334</b>	<b>21 985 125</b>
Verlustfälle	8 751	- 115 467	3	18	8 751	- 115 523
<b>Lohn- und Einkommensteuerpflichtige nach der Splittingtabelle besteuert</b>						
0	800	- 1 137	-	-	800	- 1 137
1 – 5 000	34 247	37 599	22	.	34 247	37 414
5 000 – 10 000	24 982	125 007	36	.	24 982	124 749
10 000 – 15 000	34 231	309 832	47	257	34 231	309 508
15 000 – 20 000	43 667	574 341	58	324	43 667	573 896
20 000 – 25 000	50 100	872 416	53	319	50 100	871 840
25 000 – 30 000	56 248	1 226 776	68	430	56 248	1 225 985
30 000 – 35 000	58 428	1 539 977	89	516	58 428	1 538 967
35 000 – 40 000	56 833	1 757 068	255	1 310	56 833	1 755 199
40 000 – 45 000	51 846	1 834 675	258	1 638	51 846	1 832 524
45 000 – 50 000	47 062	1 873 202	292	1 799	47 062	1 870 893
50 000 – 60 000	80 262	3 718 377	551	3 409	80 262	3 713 930
60 000 – 70 000	60 331	3 326 196	1 030	6 255	60 331	3 319 100
70 000 – 80 000	45 216	2 897 094	16 142	111 762	45 216	2 784 653
80 000 – 90 000	31 858	2 330 507	18 530	180 728	31 858	2 149 291
90 000 – 100 000	22 265	1 833 143	13 606	149 396	22 265	1 683 420
100 000 – 125 000	31 577	3 073 123	19 762	226 727	31 577	2 845 955
125 000 – 250 000	32 790	4 795 124	21 175	258 481	32 790	4 536 312
250 000 – 500 000	6 476	1 969 062	4 208	53 371	6 476	1 915 668
500 000 – 1 Mill.	1 460	900 132	908	.	1 460	888 599
1 Mill. und mehr	463	1 112 497	276	.	463	1 109 018
<b>Insgesamt</b>	<b>771 142</b>	<b>36 105 011</b>	<b>97 366</b>	<b>1 012 084</b>	<b>771 142</b>	<b>35 085 786</b>
Verlustfälle	2 777	- 96 355	3	12	2 777	- 96 370

**Berechnung der festzusetzenden Einkommensteuer aus der tariflichen Einkommensteuer für die unbeschränkt Lohn- und Einkommensteuerpflichtigen 2013 nach Grund-/Splittingtabellengliederung und Größenklassen des Gesamtbetrages der Einkünfte**

Gesamtbetrag der Einkünfte von ... bis unter ... EUR	Tarifliche Einkommensteuer <sup>1</sup>		Ausländische Steuern nach § 34c Abs. 1 und 3 EStG, § 12 AStG		Steuerermäßigung nach § 35 EStG	
	Steuerpflichtige	1 000 EUR	Steuerpflichtige	1 000 EUR	Steuerpflichtige	1 000 EUR
<b>Lohn- und Einkommensteuerpflichtige insgesamt</b>						
0	10 208	319	-	-	-	-
1 – 5 000	44 406	6 953	187	7	9	1
5 000 – 10 000	40 518	16 143	311	32	56	10
10 000 – 15 000	115 613	55 852	3 430	128	314	106
15 000 – 20 000	118 842	149 145	3 598	205	569	299
20 000 – 25 000	141 412	272 861	3 468	239	1 018	608
25 000 – 30 000	152 497	416 525	3 777	286	3 690	1 932
30 000 – 35 000	145 132	540 147	3 409	276	4 106	3 812
35 000 – 40 000	121 197	569 729	2 747	258	4 071	5 426
40 000 – 45 000	98 734	566 452	1 990	237	3 878	6 696
45 000 – 50 000	79 550	542 094	1 447	213	3 625	7 620
50 000 – 60 000	117 319	995 408	1 706	352	6 292	16 565
60 000 – 70 000	79 224	873 855	898	241	5 135	17 082
70 000 – 80 000	56 030	738 861	485	134	4 267	17 514
80 000 – 90 000	37 966	578 194	255	155	3 513	16 777
90 000 – 100 000	26 065	470 485	144	63	2 758	14 739
100 000 – 125 000	36 875	867 504	196	200	4 823	32 530
125 000 – 250 000	38 680	1 683 030	250	969	7 917	84 426
250 000 – 500 000	7 753	849 142	80	614	2 725	59 208
500 000 – 1 Mill.	1 750	431 487	43	404	879	39 996
1 Mill. und mehr	598	619 020	49	5 522	419	103 310
<b>Insgesamt</b>	<b>1 470 369</b>	<b>11 243 209</b>	<b>28 470</b>	<b>10 533</b>	<b>60 064</b>	<b>428 657</b>
Verlustfälle	9	156	-	-	-	-
<b>Lohn- und Einkommensteuerpflichtige nach der Grundtabelle besteuert</b>						
0	8 147	248	-	-	-	-
1 – 5 000	37 628	5 516	167	6	8	.
5 000 – 10 000	33 741	12 441	250	26	53	.
10 000 – 15 000	107 241	49 350	3 362	122	303	103
15 000 – 20 000	105 716	137 831	3 382	194	521	285
20 000 – 25 000	102 873	245 039	1 865	155	809	563
25 000 – 30 000	98 303	347 322	1 263	132	2 535	1 497
30 000 – 35 000	87 318	413 915	967	111	2 400	2 576
35 000 – 40 000	64 660	387 955	683	91	1 941	3 119
40 000 – 45 000	47 054	343 267	445	62	1 665	3 529
45 000 – 50 000	32 583	285 874	264	46	1 398	3 703
50 000 – 60 000	37 196	415 318	215	80	2 000	6 664
60 000 – 70 000	18 982	283 310	109	33	1 403	5 948
70 000 – 80 000	10 872	204 347	74	57	1 087	5 668
80 000 – 90 000	6 157	139 796	39	9	754	4 658
90 000 – 100 000	3 831	102 001	17	17	501	3 383
100 000 – 125 000	5 333	175 406	38	107	1 014	8 417
125 000 – 250 000	5 950	321 897	62	146	1 590	20 427
250 000 – 500 000	1 301	157 212	17	288	531	14 647
500 000 – 1 Mill.	301	81 673	14	145	180	10 577
1 Mill. und mehr	137	148 119	18	5 042	115	27 055
<b>Insgesamt</b>	<b>815 324</b>	<b>4 257 839</b>	<b>13 251</b>	<b>6 870</b>	<b>20 808</b>	<b>122 830</b>
Verlustfälle	5	89	-	-	-	-
<b>Lohn- und Einkommensteuerpflichtige nach der Splittingtabelle besteuert</b>						
0	2 061	71	-	-	-	-
1 – 5 000	6 778	1 437	20	1	1	.
5 000 – 10 000	6 777	3 702	61	6	3	.
10 000 – 15 000	8 372	6 502	68	6	11	3
15 000 – 20 000	13 126	11 314	216	10	48	14
20 000 – 25 000	38 539	27 821	1 603	84	209	44
25 000 – 30 000	54 194	69 203	2 514	153	1 155	435
30 000 – 35 000	57 814	126 232	2 442	165	1 706	1 236
35 000 – 40 000	56 537	181 774	2 064	167	2 130	2 306
40 000 – 45 000	51 680	223 185	1 545	175	2 213	3 167
45 000 – 50 000	46 967	256 219	1 183	168	2 227	3 916
50 000 – 60 000	80 123	580 090	1 491	272	4 292	9 900
60 000 – 70 000	60 242	590 545	789	207	3 732	11 134
70 000 – 80 000	45 158	534 514	411	77	3 180	11 846
80 000 – 90 000	31 809	438 398	216	145	2 759	12 119
90 000 – 100 000	22 234	368 484	127	46	2 257	11 356
100 000 – 125 000	31 542	692 098	158	93	3 809	24 113
125 000 – 250 000	32 730	1 361 133	188	824	6 327	63 998
250 000 – 500 000	6 452	691 930	63	326	2 194	44 561
500 000 – 1 Mill.	1 449	349 814	29	258	699	29 419
1 Mill. und mehr	461	470 901	31	479	304	76 255
<b>Insgesamt</b>	<b>655 045</b>	<b>6 985 370</b>	<b>15 219</b>	<b>3 663</b>	<b>39 256</b>	<b>305 827</b>
Verlustfälle	4	67	-	-	-	-

1 Für Fälle ohne Einkommensteuerveranlagung: Einbehaltenen Lohnsteuer.



noch:  
T 6

**Berechnung der festzusetzenden Einkommensteuer aus der tariflichen Einkommensteuer für die unbeschränkt Lohn- und Einkommensteuerpflichtigen 2013 nach Grund-/Splittingtabellengliederung und Größenklassen des Gesamtbetrages der Einkünfte**

Gesamtbetrag der Einkünfte von ... bis unter ... EUR	Steuerermäßigung nach § 35a EStG		Steuerermäßigungen für Spenden und Mitgliedsbeiträge an			
			politische Parteien nach § 34g Nr. 1 EStG		unabhängige Wählergemeinschaften nach § 34g Nr. 2 EStG	
	Steuerpflichtige	1 000 EUR	Steuerpflichtige	1 000 EUR	Steuerpflichtige	1 000 EUR
<b>Lohn- und Einkommensteuerpflichtige insgesamt</b>						
0	6	.	1	.	-	-
1 – 5 000	779	.	43	2	4	0
5 000 – 10 000	1 969	141	115	.	11	0
10 000 – 15 000	16 378	1 399	1 139	43	83	2
15 000 – 20 000	22 583	2 933	1 685	78	118	5
20 000 – 25 000	31 060	4 029	2 579	130	219	8
25 000 – 30 000	41 148	5 766	3 638	208	365	18
30 000 – 35 000	44 166	6 693	4 112	245	361	16
35 000 – 40 000	42 987	6 894	4 273	294	399	17
40 000 – 45 000	38 687	6 290	3 756	267	340	17
45 000 – 50 000	34 648	5 801	3 546	254	323	16
50 000 – 60 000	56 685	10 096	5 898	451	570	33
60 000 – 70 000	42 102	8 052	4 829	418	505	31
70 000 – 80 000	31 256	6 499	3 872	381	348	23
80 000 – 90 000	22 266	5 022	2 821	312	293	16
90 000 – 100 000	15 882	3 972	2 092	261	200	15
100 000 – 125 000	23 288	6 491	3 091	403	253	22
125 000 – 250 000	26 172	9 827	3 572	560	250	22
250 000 – 500 000	5 537	3 329	952	182	57	.
500 000 – 1 Mill.	1 315	1 074	233	60	13	2
1 Mill. und mehr	444	566	126	64	2	.
<b>Insgesamt</b>	<b>499 358</b>	<b>94 914</b>	<b>52 373</b>	<b>4 615</b>	<b>4 714</b>	<b>272</b>
Verlustfälle	3	5	1	.	-	-
<b>Lohn- und Einkommensteuerpflichtige nach der Grundtabelle besteuert</b>						
0	4	.	1	.	-	-
1 – 5 000	601	.	31	1	4	0
5 000 – 10 000	1 454	98	89	.	4	0
10 000 – 15 000	15 479	1 295	1 076	38	77	2
15 000 – 20 000	20 022	2 715	1 466	68	98	4
20 000 – 25 000	19 055	2 898	1 422	77	100	4
25 000 – 30 000	19 259	2 996	1 523	90	139	7
30 000 – 35 000	18 729	2 962	1 656	95	119	6
35 000 – 40 000	15 815	2 606	1 438	100	127	5
40 000 – 45 000	12 727	2 109	1 139	87	101	4
45 000 – 50 000	9 727	1 729	1 043	75	60	3
50 000 – 60 000	12 184	2 410	1 259	113	104	6
60 000 – 70 000	6 795	1 520	789	86	51	2
70 000 – 80 000	4 142	967	492	60	36	2
80 000 – 90 000	2 478	628	287	36	19	0
90 000 – 100 000	1 598	432	201	31	11	1
100 000 – 125 000	2 290	697	282	35	18	2
125 000 – 250 000	2 933	1 109	373	54	26	2
250 000 – 500 000	698	391	116	22	8	.
500 000 – 1 Mill.	169	142	31	7	-	-
1 Mill. und mehr	88	127	24	10	1	.
<b>Insgesamt</b>	<b>166 247</b>	<b>27 861</b>	<b>14 738</b>	<b>1 088</b>	<b>1 103</b>	<b>53</b>
Verlustfälle	1	.	-	-	-	-
<b>Lohn- und Einkommensteuerpflichtige nach der Splittingtabelle besteuert</b>						
0	2	.	-	-	-	-
1 – 5 000	178	.	12	0	-	-
5 000 – 10 000	515	43	26	1	7	0
10 000 – 15 000	899	104	63	4	6	0
15 000 – 20 000	2 561	218	219	10	20	0
20 000 – 25 000	12 005	1 131	1 157	53	119	4
25 000 – 30 000	21 889	2 771	2 115	118	226	11
30 000 – 35 000	25 437	3 731	2 456	150	242	10
35 000 – 40 000	27 172	4 287	2 835	193	272	12
40 000 – 45 000	25 960	4 180	2 617	181	239	13
45 000 – 50 000	24 921	4 072	2 503	179	263	14
50 000 – 60 000	44 501	7 686	4 639	338	466	27
60 000 – 70 000	35 307	6 532	4 040	332	454	28
70 000 – 80 000	27 114	5 532	3 380	321	312	20
80 000 – 90 000	19 788	4 394	2 534	276	274	16
90 000 – 100 000	14 284	3 541	1 891	229	189	14
100 000 – 125 000	20 998	5 794	2 809	368	235	20
125 000 – 250 000	23 239	8 718	3 199	506	224	20
250 000 – 500 000	4 839	2 938	836	160	49	.
500 000 – 1 Mill.	1 146	932	202	54	13	2
1 Mill. und mehr	356	438	102	54	1	.
<b>Insgesamt</b>	<b>333 111</b>	<b>67 053</b>	<b>37 635</b>	<b>3 527</b>	<b>3 611</b>	<b>220</b>
Verlustfälle	2	.	1	.	-	-

noch:  
T 6

**Berechnung der festzusetzenden Einkommensteuer aus der tariflichen Einkommensteuer für die unbeschränkt Lohn- und Einkommensteuerpflichtigen 2013 nach Grund-/Splittingtabellengliederung und Größenklassen des Gesamtbetrages der Einkünfte**

Gesamtbetrag der Einkünfte von ... bis unter ... EUR	Hinzuzurechnender Anspruch auf Altersvorsorgezulage nach § 10a Abs. 2 EStG		Hinzuzurechnendes Kindergeld		Festgesetzte Einkommen-/ Jahreslohnsteuer <sup>1</sup>	
	Steuerpflichtige	1 000 EUR	Steuerpflichtige	1 000 EUR	Steuerpflichtige	1 000 EUR
<b>Lohn- und Einkommensteuerpflichtige insgesamt</b>						
0	416	91	57	161	10 400	2 784
1 – 5 000	3 051	659	145	357	44 359	8 590
5 000 – 10 000	5 492	1 064	337	865	40 416	21 986
10 000 – 15 000	9 757	1 894	471	1 130	112 446	60 242
15 000 – 20 000	13 764	2 680	839	1 900	117 579	155 749
20 000 – 25 000	19 048	3 935	1 458	2 373	139 094	277 667
25 000 – 30 000	24 100	5 462	1 597	2 850	150 856	418 970
30 000 – 35 000	25 630	6 265	2 046	3 812	144 623	540 852
35 000 – 40 000	23 027	6 293	5 799	8 141	121 023	573 328
40 000 – 45 000	20 682	6 243	8 529	13 258	98 640	575 548
45 000 – 50 000	18 612	6 172	6 833	11 768	79 515	548 809
50 000 – 60 000	31 347	11 108	8 741	16 073	117 286	1 002 162
60 000 – 70 000	23 660	8 970	5 566	10 269	79 211	874 458
70 000 – 80 000	17 958	6 994	18 949	40 226	56 023	768 706
80 000 – 90 000	12 779	5 101	20 246	60 053	37 968	627 567
90 000 – 100 000	8 991	3 752	14 793	49 366	26 062	510 984
100 000 – 125 000	12 994	5 538	21 450	74 763	36 873	922 595
125 000 – 250 000	12 369	5 769	23 339	85 980	38 677	1 731 849
250 000 – 500 000	1 833	935	4 739	17 974	7 750	848 078
500 000 – 1 Mill.	332	164	1 023	3 899	1 750	418 499
1 Mill. und mehr	78	38	328	1 214	599	534 695
<b>Insgesamt</b>	<b>285 920</b>	<b>89 129</b>	<b>147 285</b>	<b>406 433</b>	<b>1 461 150</b>	<b>11 424 115</b>
Verlustfälle	1 024	266	-	-	149	5 461
<b>Lohn- und Einkommensteuerpflichtige nach der Grundtabelle besteuert</b>						
0	337	56	39	91	8 313	2 113
1 – 5 000	2 538	407	97	254	37 634	6 898
5 000 – 10 000	4 751	748	258	636	33 739	15 152
10 000 – 15 000	8 586	1 385	352	843	104 131	52 551
15 000 – 20 000	11 679	1 795	613	1 297	104 737	142 581
20 000 – 25 000	14 768	2 047	1 297	1 937	102 649	249 204
25 000 – 30 000	17 115	2 270	1 387	2 279	98 214	350 872
30 000 – 35 000	16 325	2 102	1 661	2 697	87 287	416 023
35 000 – 40 000	12 428	1 595	5 171	6 473	64 649	393 285
40 000 – 45 000	9 189	1 193	7 987	11 774	47 048	352 986
45 000 – 50 000	6 432	838	6 354	10 603	32 586	294 575
50 000 – 60 000	7 636	1 007	7 968	14 201	37 188	426 153
60 000 – 70 000	3 764	545	4 424	7 970	18 977	287 938
70 000 – 80 000	2 136	312	2 793	5 045	10 868	205 904
80 000 – 90 000	1 160	172	1 708	3 125	6 155	140 086
90 000 – 100 000	690	113	1 191	2 283	3 830	102 207
100 000 – 125 000	816	129	1 694	3 229	5 335	173 239
125 000 – 250 000	628	106	2 180	4 196	5 950	320 269
250 000 – 500 000	77	13	540	1 090	1 298	151 388
500 000 – 1 Mill.	9	1	115	242	301	75 749
1 Mill. und mehr	4	1	52	110	138	121 529
<b>Insgesamt</b>	<b>121 068</b>	<b>16 835</b>	<b>47 881</b>	<b>80 374</b>	<b>811 027</b>	<b>4 280 701</b>
Verlustfälle	703	112	-	-	98	2 031
<b>Lohn- und Einkommensteuerpflichtige nach der Splittingtabelle besteuert</b>						
0	79	34	18	70	2 087	671
1 – 5 000	513	252	48	103	6 725	1 692
5 000 – 10 000	741	316	79	229	6 677	6 834
10 000 – 15 000	1 171	509	119	287	8 315	7 691
15 000 – 20 000	2 085	886	226	602	12 842	13 167
20 000 – 25 000	4 280	1 889	161	435	36 445	28 463
25 000 – 30 000	6 985	3 192	210	571	52 642	68 098
30 000 – 35 000	9 305	4 163	385	1 116	57 336	124 829
35 000 – 40 000	10 599	4 698	628	1 668	56 374	180 043
40 000 – 45 000	11 493	5 050	542	1 484	51 592	222 562
45 000 – 50 000	12 180	5 334	479	1 165	46 929	254 235
50 000 – 60 000	23 711	10 101	773	1 872	80 098	576 009
60 000 – 70 000	19 896	8 425	1 142	2 299	60 234	586 520
70 000 – 80 000	15 822	6 683	16 156	35 181	45 155	562 801
80 000 – 90 000	11 619	4 928	18 538	56 929	31 813	487 481
90 000 – 100 000	8 301	3 639	13 602	47 083	22 232	408 777
100 000 – 125 000	12 178	5 409	19 756	71 534	31 538	749 355
125 000 – 250 000	11 741	5 663	21 159	81 784	32 727	1 411 581
250 000 – 500 000	1 756	922	4 199	16 885	6 452	696 690
500 000 – 1 Mill.	323	163	908	3 658	1 449	342 750
1 Mill. und mehr	74	38	276	1 104	461	413 166
<b>Insgesamt</b>	<b>164 852</b>	<b>72 294</b>	<b>99 404</b>	<b>326 058</b>	<b>650 123</b>	<b>7 143 413</b>
Verlustfälle	321	154	-	-	51	3 430

1 Für Fälle ohne Einkommensteuerveranlagung: Einbehaltene Lohnsteuer.

**Berechnung der verbleibenden Einkommensteuer für die unbeschränkt Lohn- und Einkommensteuerpflichtigen 2013 nach Grund-/Splittingtabellengliederung und Größenklassen des Gesamtbetrages der Einkünfte**

Gesamtbetrag der Einkünfte von ... bis unter ... EUR	Festgesetzte Einkommen-/ Jahreslohnsteuer <sup>1</sup>		Auf die festgesetzte Einkommensteuer anzurechnende			
	Steuerpflichtige	1 000 EUR	Lohnsteuer		Kapitalertragsteuer	
			Steuerpflichtige	1 000 EUR	Steuerpflichtige	1 000 EUR
<b>Lohn- und Einkommensteuerpflichtige insgesamt</b>						
0	10 400	2 784	12 537	460	611	1 736
1 – 5 000	44 359	8 590	61 356	12 833	8 843	3 563
5 000 – 10 000	40 416	21 986	58 983	28 993	14 641	7 976
10 000 – 15 000	112 446	60 242	98 522	68 862	27 392	15 932
15 000 – 20 000	117 579	155 749	105 885	155 873	28 207	20 695
20 000 – 25 000	139 094	277 667	126 253	280 035	28 038	18 398
25 000 – 30 000	150 856	418 970	136 902	424 497	28 571	17 541
30 000 – 35 000	144 623	540 852	133 299	545 589	29 024	17 122
35 000 – 40 000	121 023	573 328	112 477	570 609	26 812	16 579
40 000 – 45 000	98 640	575 548	91 852	564 645	23 489	14 663
45 000 – 50 000	79 515	548 809	74 000	534 224	20 391	12 911
50 000 – 60 000	117 286	1 002 162	108 960	960 703	32 638	22 555
60 000 – 70 000	79 211	874 458	73 366	826 349	24 396	17 431
70 000 – 80 000	56 023	768 706	51 471	716 988	18 720	13 377
80 000 – 90 000	37 968	627 567	34 446	571 961	13 846	11 087
90 000 – 100 000	26 062	510 984	23 414	456 990	10 111	9 224
100 000 – 125 000	36 873	922 595	32 142	778 652	16 455	18 913
125 000 – 250 000	38 677	1 731 849	30 493	1 146 394	22 490	62 452
250 000 – 500 000	7 750	848 078	5 182	380 747	5 963	55 521
500 000 – 1 Mill.	1 750	418 499	1 122	137 098	1 515	35 415
1 Mill. und mehr	599	534 695	382	92 579	554	50 846
<b>Insgesamt</b>	<b>1 461 150</b>	<b>11 424 115</b>	<b>1 373 044</b>	<b>9 255 083</b>	<b>382 707</b>	<b>443 936</b>
Verlustfälle	149	5 461	1 803	6 581	2 683	6 546
<b>Lohn- und Einkommensteuerpflichtige nach der Grundtabelle besteuert</b>						
0	8 313	2 113	10 327	365	532	1 318
1 – 5 000	37 634	6 898	53 519	10 770	7 616	2 797
5 000 – 10 000	33 739	15 152	50 267	23 715	11 777	5 992
10 000 – 15 000	104 131	52 551	85 960	59 125	20 632	12 156
15 000 – 20 000	104 737	142 581	88 147	138 445	18 140	14 076
20 000 – 25 000	102 649	249 204	93 463	245 138	16 278	10 189
25 000 – 30 000	98 214	350 872	92 228	352 061	15 745	8 861
30 000 – 35 000	87 287	416 023	82 755	420 716	15 277	7 177
35 000 – 40 000	64 649	393 285	61 287	396 572	12 817	6 098
40 000 – 45 000	47 048	352 986	44 346	354 363	10 164	4 239
45 000 – 50 000	32 586	294 575	30 402	292 597	7 921	3 765
50 000 – 60 000	37 188	426 153	34 065	414 029	10 392	5 969
60 000 – 70 000	18 977	287 938	16 790	268 603	6 250	4 332
70 000 – 80 000	10 868	205 904	9 270	184 105	4 068	3 253
80 000 – 90 000	6 155	140 086	5 030	118 537	2 543	2 770
90 000 – 100 000	3 830	102 207	3 022	83 301	1 668	1 815
100 000 – 125 000	5 335	173 239	3 841	125 644	2 638	4 177
125 000 – 250 000	5 950	320 269	3 538	169 582	3 611	17 777
250 000 – 500 000	1 298	151 388	628	58 326	963	10 676
500 000 – 1 Mill.	301	75 749	129	18 924	263	6 600
1 Mill. und mehr	138	121 529	60	7 690	127	16 597
<b>Insgesamt</b>	<b>811 027</b>	<b>4 280 701</b>	<b>769 074</b>	<b>3 742 606</b>	<b>169 422</b>	<b>150 635</b>
Verlustfälle	98	2 031	1 258	2 716	1 814	2 791
<b>Lohn- und Einkommensteuerpflichtige nach der Splittingtabelle besteuert</b>						
0	2 087	671	2 210	95	79	418
1 – 5 000	6 725	1 692	7 837	2 063	1 227	767
5 000 – 10 000	6 677	6 834	8 716	5 278	2 864	1 984
10 000 – 15 000	8 315	7 691	12 562	9 737	6 760	3 776
15 000 – 20 000	12 842	13 167	17 738	17 428	10 067	6 619
20 000 – 25 000	36 445	28 463	32 790	34 897	11 760	8 208
25 000 – 30 000	52 642	68 098	44 674	72 435	12 826	8 680
30 000 – 35 000	57 336	124 829	50 544	124 874	13 747	9 945
35 000 – 40 000	56 374	180 043	51 190	174 037	13 995	10 480
40 000 – 45 000	51 592	222 562	47 506	210 283	13 325	10 424
45 000 – 50 000	46 929	254 235	43 598	241 626	12 470	9 146
50 000 – 60 000	80 098	576 009	74 895	546 674	22 246	16 586
60 000 – 70 000	60 234	586 520	56 576	557 746	18 146	13 099
70 000 – 80 000	45 155	562 801	42 201	532 883	14 652	10 124
80 000 – 90 000	31 813	487 481	29 416	453 424	11 303	8 317
90 000 – 100 000	22 232	408 777	20 392	373 690	8 443	7 409
100 000 – 125 000	31 538	749 355	28 301	653 009	13 817	14 736
125 000 – 250 000	32 727	1 411 581	26 955	976 812	18 879	44 675
250 000 – 500 000	6 452	696 690	4 554	322 421	5 000	44 845
500 000 – 1 Mill.	1 449	342 750	993	118 175	1 252	28 814
1 Mill. und mehr	461	413 166	322	84 889	427	34 250
<b>Insgesamt</b>	<b>650 123</b>	<b>7 143 413</b>	<b>603 970</b>	<b>5 512 476</b>	<b>213 285</b>	<b>293 302</b>
Verlustfälle	51	3 430	545	3 865	869	3 755

1 Für Fälle ohne Einkommensteuerveranlagung: Einbehaltenen Lohnsteuer.

**Berechnung der verbleibenden Einkommensteuer für die unbeschränkt Lohn- und Einkommensteuerpflichtigen 2013 nach Grund-/Splittingtabellengliederung und Größenklassen des Gesamtbetrages der Einkünfte**

Gesamtbetrag der Einkünfte von ... bis unter ... EUR	Verbleibende Einkommensteuer					
	insgesamt		davon			
			positiv		negativ	
	Steuerpflichtige	1 000 EUR	Steuerpflichtige	1 000 EUR	Steuerpflichtige	1 000 EUR
<b>Lohn- und Einkommensteuerpflichtige insgesamt</b>						
0	2 686	512	137	723	2 549	- 211
1 – 5 000	29 315	- 7 984	1 961	930	27 354	- 8 914
5 000 – 10 000	43 935	- 15 290	4 055	4 255	39 880	- 19 544
10 000 – 15 000	87 039	- 25 038	26 453	9 372	60 586	- 34 411
15 000 – 20 000	97 181	- 21 343	30 238	22 856	66 943	- 44 200
20 000 – 25 000	111 854	- 21 196	33 228	33 325	78 626	- 54 522
25 000 – 30 000	120 536	- 23 542	34 413	39 995	86 123	- 63 537
30 000 – 35 000	117 899	- 22 307	32 673	46 137	85 226	- 68 445
35 000 – 40 000	102 007	- 14 294	31 381	50 365	70 626	- 64 659
40 000 – 45 000	85 303	- 4 133	28 820	53 535	56 483	- 57 668
45 000 – 50 000	71 049	1 290	25 325	53 166	45 724	- 51 876
50 000 – 60 000	108 110	18 369	40 627	104 654	67 483	- 86 285
60 000 – 70 000	75 102	30 233	28 509	98 698	46 593	- 68 465
70 000 – 80 000	53 921	37 945	20 591	94 205	33 330	- 56 260
80 000 – 90 000	36 952	44 298	14 715	88 198	22 237	- 43 899
90 000 – 100 000	25 532	44 526	10 399	79 583	15 133	- 35 057
100 000 – 125 000	36 252	124 662	16 066	181 764	20 186	- 57 103
125 000 – 250 000	38 310	521 992	21 879	593 348	16 431	- 71 355
250 000 – 500 000	7 730	411 452	5 781	432 528	1 949	- 21 076
500 000 – 1 Mill.	1 758	245 856	1 441	252 104	317	- 6 248
1 Mill. und mehr	597	390 982	528	394 804	69	- 3 822
<b>Insgesamt</b>	<b>1 253 068</b>	<b>1 716 990</b>	<b>409 220</b>	<b>2 634 544</b>	<b>843 848</b>	<b>- 917 554</b>
Verlustfälle	4 050	- 7 961	78	1 409	3 972	- 9 370
<b>Lohn- und Einkommensteuerpflichtige nach der Grundtabelle besteuert</b>						
0	2 514	380	117	550	2 397	- 170
1 – 5 000	26 383	- 6 827	1 626	842	24 757	- 7 670
5 000 – 10 000	37 706	- 14 782	3 395	1 776	34 311	- 16 558
10 000 – 15 000	74 172	- 19 095	25 569	8 636	48 603	- 27 731
15 000 – 20 000	75 411	- 10 187	27 135	21 098	48 276	- 31 285
20 000 – 25 000	74 845	- 6 417	21 614	28 088	53 231	- 34 505
25 000 – 30 000	73 209	- 10 295	16 437	28 178	56 772	- 38 473
30 000 – 35 000	67 013	- 12 029	12 874	27 891	54 139	- 39 920
35 000 – 40 000	51 262	- 9 576	9 920	26 261	41 342	- 35 838
40 000 – 45 000	38 086	- 5 725	7 478	24 868	30 608	- 30 593
45 000 – 50 000	27 033	- 1 894	5 715	23 201	21 318	- 25 095
50 000 – 60 000	31 522	6 007	7 542	41 508	23 980	- 35 501
60 000 – 70 000	16 435	14 900	4 621	36 641	11 814	- 21 741
70 000 – 80 000	9 652	18 439	3 154	32 229	6 498	- 13 791
80 000 – 90 000	5 574	18 723	2 096	27 253	3 478	- 8 530
90 000 – 100 000	3 531	17 017	1 458	22 797	2 073	- 5 780
100 000 – 125 000	4 978	43 334	2 540	51 523	2 438	- 8 189
125 000 – 250 000	5 757	132 506	3 844	142 328	1 913	- 9 821
250 000 – 500 000	1 286	82 318	1 022	85 793	264	- 3 475
500 000 – 1 Mill.	302	50 145	262	50 893	40	- 748
1 Mill. und mehr	138	97 169	132	97 712	6	- 543
<b>Insgesamt</b>	<b>626 809</b>	<b>384 109</b>	<b>158 551</b>	<b>780 066</b>	<b>468 258</b>	<b>- 395 957</b>
Verlustfälle	2 844	- 3 657	52	846	2 792	- 4 503
<b>Lohn- und Einkommensteuerpflichtige nach der Splittingtabelle besteuert</b>						
0	172	132	20	173	152	- 41
1 – 5 000	2 932	- 1 156	335	87	2 597	- 1 244
5 000 – 10 000	6 229	- 508	660	2 479	5 569	- 2 986
10 000 – 15 000	12 867	- 5 943	884	736	11 983	- 6 679
15 000 – 20 000	21 770	- 11 156	3 103	1 758	18 667	- 12 915
20 000 – 25 000	37 009	- 14 779	11 614	5 237	25 395	- 20 016
25 000 – 30 000	47 327	- 13 247	17 976	11 817	29 351	- 25 064
30 000 – 35 000	50 886	- 10 278	19 799	18 247	31 087	- 28 525
35 000 – 40 000	50 745	- 4 718	21 461	24 104	29 284	- 28 822
40 000 – 45 000	47 217	1 592	21 342	28 667	25 875	- 27 074
45 000 – 50 000	44 016	3 184	19 610	29 965	24 406	- 26 781
50 000 – 60 000	76 588	12 362	33 085	63 146	43 503	- 50 784
60 000 – 70 000	58 667	15 333	23 888	62 057	34 779	- 46 724
70 000 – 80 000	44 269	19 506	17 437	61 975	26 832	- 42 469
80 000 – 90 000	31 378	25 576	12 619	60 945	18 759	- 35 369
90 000 – 100 000	22 001	27 509	8 941	56 786	13 060	- 29 277
100 000 – 125 000	31 274	81 328	13 526	130 242	17 748	- 48 914
125 000 – 250 000	32 553	389 486	18 035	451 020	14 518	- 61 534
250 000 – 500 000	6 444	329 134	4 759	346 735	1 685	- 17 601
500 000 – 1 Mill.	1 456	195 711	1 179	201 211	277	- 5 499
1 Mill. und mehr	459	293 813	396	297 091	63	- 3 279
<b>Insgesamt</b>	<b>626 259</b>	<b>1 332 881</b>	<b>250 669</b>	<b>1 854 479</b>	<b>375 590</b>	<b>- 521 597</b>
Verlustfälle	1 206	- 4 304	26	563	1 180	- 4 867

Summe der Einkünfte von ... bis unter ... EUR	Summe der Einkünfte		Darunter: positive Einkünfte aus			
			Land- und Forstwirtschaft		Gewerbebetrieb	
	Fälle	1 000 EUR	Fälle	1 000 EUR	Fälle	1 000 EUR
<b>Lohn- und Einkommensbezieher insgesamt</b>						
1 – 5 000	330 433	766 240	1 730	3 046	22 285	40 289
5 000 – 10 000	252 086	1 923 023	2 800	9 762	20 706	103 832
10 000 – 15 000	243 035	3 061 147	3 453	18 528	21 730	163 629
15 000 – 20 000	222 179	3 912 652	3 088	22 795	19 221	192 934
20 000 – 25 000	209 363	4 743 520	2 654	27 679	17 434	223 223
25 000 – 30 000	202 268	5 597 271	2 451	31 073	15 323	210 346
30 000 – 35 000	188 816	6 158 228	2 476	32 893	14 552	215 976
35 000 – 40 000	152 303	5 724 513	2 369	33 185	13 568	211 195
40 000 – 45 000	116 624	4 968 361	2 078	33 766	11 479	200 732
45 000 – 50 000	86 265	4 108 707	1 667	32 747	9 856	188 450
50 000 – 60 000	109 618	6 010 729	2 537	62 361	14 527	329 629
60 000 – 70 000	61 646	4 010 030	1 706	57 529	10 061	285 169
70 000 – 80 000	39 416	2 960 687	1 181	46 619	7 247	249 572
80 000 – 90 000	23 774	2 026 750	783	38 821	5 036	203 788
90 000 – 100 000	15 566	1 487 071	561	33 923	3 685	173 128
100 000 – 125 000	22 635	2 534 561	875	64 027	6 036	338 813
125 000 – 250 000	27 924	4 670 054	1 102	118 822	9 329	823 792
250 000 – 500 000	6 467	2 175 566	246	46 584	2 974	551 102
500 000 – 1 Mill.	1 504	1 012 319	51	25 265	899	378 717
1 Mill. und mehr	564	1 478 248	33	30 239	448	1 054 267
<b>Insgesamt</b>	<b>2 312 486</b>	<b>69 329 678</b>	<b>33 841</b>	<b>769 665</b>	<b>226 396</b>	<b>6 138 584</b>
Verlustfälle	9 307	75 256	233	1 593	1 183	3 838
<b>weibliche Lohn- und Einkommensbezieher</b>						
1 – 5 000	196 803	462 381	1 090	1 699	14 359	23 108
5 000 – 10 000	150 292	1 138 470	1 237	4 209	9 817	43 432
10 000 – 15 000	143 586	1 810 524	1 223	6 416	8 905	58 168
15 000 – 20 000	127 944	2 244 213	997	6 880	7 493	61 265
20 000 – 25 000	101 195	2 280 387	778	7 750	6 127	63 529
25 000 – 30 000	81 639	2 252 885	605	7 647	4 760	55 631
30 000 – 35 000	69 804	2 270 644	474	6 716	3 815	52 785
35 000 – 40 000	49 176	1 845 388	383	6 002	2 969	46 479
40 000 – 45 000	35 214	1 496 120	268	4 570	2 285	41 856
45 000 – 50 000	22 985	1 092 875	229	4 999	1 776	36 039
50 000 – 60 000	25 029	1 368 396	296	7 962	2 368	58 632
60 000 – 70 000	12 058	782 040	190	6 431	1 437	48 552
70 000 – 80 000	6 418	481 487	122	5 133	967	39 423
80 000 – 90 000	3 689	314 233	74	3 876	665	32 042
90 000 – 100 000	2 279	217 365	54	3 292	469	26 328
100 000 – 125 000	3 360	375 476	95	6 612	847	54 893
125 000 – 250 000	3 821	635 106	107	11 731	1 321	139 840
250 000 – 500 000	792	264 847	20	3 831	396	94 311
500 000 – 1 Mill.	194	131 720	10	5 650	131	73 194
1 Mill. und mehr	85	170 653	3	1 126	78	137 925
<b>Insgesamt</b>	<b>1 036 363</b>	<b>21 635 211</b>	<b>8 255</b>	<b>112 531</b>	<b>70 985</b>	<b>1 187 432</b>
Verlustfälle	5 363	30 107	93	171	749	1 736
<b>männliche Lohn- und Einkommensbezieher</b>						
1 – 5 000	133 630	303 859	640	138	7 926	17 181
5 000 – 10 000	101 794	784 553	1 563	5 553	10 889	60 399
10 000 – 15 000	99 449	1 250 623	2 230	12 112	12 825	105 461
15 000 – 20 000	94 235	1 668 440	2 091	15 915	11 728	131 669
20 000 – 25 000	108 168	2 463 133	1 876	19 929	11 307	159 694
25 000 – 30 000	120 629	3 344 386	1 846	23 426	10 563	154 715
30 000 – 35 000	119 012	3 887 584	2 002	26 177	10 737	163 190
35 000 – 40 000	103 127	3 879 125	1 986	27 183	10 599	164 717
40 000 – 45 000	81 410	3 472 240	1 810	29 195	9 194	158 877
45 000 – 50 000	63 280	3 015 832	1 438	27 748	8 080	152 411
50 000 – 60 000	84 589	4 642 332	2 241	54 399	12 159	270 997
60 000 – 70 000	49 588	3 227 989	1 516	51 098	8 624	236 618
70 000 – 80 000	32 998	2 479 199	1 059	41 487	6 280	210 149
80 000 – 90 000	20 085	1 712 517	709	34 946	4 371	171 746
90 000 – 100 000	13 287	1 269 707	2 507	30 632	3 216	146 799
100 000 – 125 000	19 275	2 159 085	780	57 415	5 189	283 920
125 000 – 250 000	24 103	4 034 948	995	107 091	8 008	683 952
250 000 – 500 000	5 675	1 910 719	226	42 753	2 578	456 792
500 000 – 1 Mill.	1 310	880 599	41	19 615	768	305 523
1 Mill. und mehr	479	1 307 595	30	29 113	370	916 342
<b>Insgesamt</b>	<b>1 276 123</b>	<b>47 694 467</b>	<b>25 586</b>	<b>657 134</b>	<b>155 411</b>	<b>4 951 152</b>
Verlustfälle	3 944	45 149	140	1 421	434	2 102

Summe der Einkünfte von ... bis unter ... EUR	Darunter: positive Einkünfte aus					
	selbständiger Arbeit		nichtselbständiger Arbeit		Kapitalvermögen	
	Fälle	1 000 EUR	Fälle	1 000 EUR	Fälle	1 000 EUR
<b>Lohn- und Einkommensbezieher insgesamt</b>						
1 – 5 000	7 264	14 667	224 766	490 615	17 663	21 605
5 000 – 10 000	5 499	28 321	170 943	1 216 892	18 334	39 216
10 000 – 15 000	5 175	39 225	182 753	2 043 710	24 586	60 058
15 000 – 20 000	4 818	46 360	189 849	3 056 411	19 247	63 581
20 000 – 25 000	4 313	50 035	188 936	4 031 067	12 511	50 996
25 000 – 30 000	3 987	55 352	188 263	4 992 883	9 475	40 449
30 000 – 35 000	3 956	61 014	177 700	5 608 168	8 044	31 288
35 000 – 40 000	3 613	60 831	143 592	5 230 483	6 308	24 825
40 000 – 45 000	3 540	64 259	109 424	4 523 622	4 340	17 656
45 000 – 50 000	3 144	62 951	80 282	3 705 552	3 180	12 922
50 000 – 60 000	5 572	126 543	100 437	5 314 918	3 739	16 896
60 000 – 70 000	4 461	129 922	54 585	3 408 111	1 865	7 658
70 000 – 80 000	3 572	123 842	34 113	2 447 519	1 199	5 606
80 000 – 90 000	2 667	116 722	19 761	1 595 743	813	4 423
90 000 – 100 000	2 031	112 669	12 386	1 113 849	520	3 149
100 000 – 125 000	3 743	266 355	17 015	1 758 152	870	6 257
125 000 – 250 000	7 644	976 347	17 687	2 537 864	1 442	17 120
250 000 – 500 000	2 411	593 876	3 405	878 190	458	12 603
500 000 – 1 Mill.	524	253 123	729	300 454	161	8 183
1 Mill. und mehr	151	112 409	282	209 938	93	32 325
<b>Insgesamt</b>	<b>78 085</b>	<b>3 294 822</b>	<b>1 916 908</b>	<b>54 464 140</b>	<b>134 848</b>	<b>476 817</b>
Verlustfälle	537	3 110				
<b>weibliche Lohn- und Einkommensbezieher</b>						
1 – 5 000	5 334	10 288	113 109	255 951	13 822	15 588
5 000 – 10 000	3 477	17 549	103 460	744 882	13 009	28 293
10 000 – 15 000	2 952	21 856	116 300	1 350 725	13 826	37 185
15 000 – 20 000	2 591	24 234	114 689	1 879 733	9 642	33 162
20 000 – 25 000	2 227	24 414	937 148	2 003 241	5 631	23 771
25 000 – 30 000	1 945	26 117	76 892	2 034 443	3 772	17 236
30 000 – 35 000	1 774	27 019	66 358	2 089 685	3 133	13 436
35 000 – 40 000	1 495	26 153	46 673	1 695 117	2 026	9 042
40 000 – 45 000	1 298	26 690	33 327	1 372 264	1 234	5 262
45 000 – 50 000	1 068	24 961	21 454	986 384	767	3 503
50 000 – 60 000	1 705	48 431	22 792	1 192 011	834	4 804
60 000 – 70 000	1 184	40 579	10 461	640 498	403	2 241
70 000 – 80 000	845	35 601	5 332	371 573	233	1 312
80 000 – 90 000	595	33 810	2 842	221 437	170	1 341
90 000 – 100 000	457	29 642	1 642	141 782	83	702
100 000 – 125 000	792	66 430	2 195	211 596	154	1 597
125 000 – 250 000	1 281	188 515	1 866	233 104	229	3 164
250 000 – 500 000	300	84 719	299	61 734	54	2 823
500 000 – 1 Mill.	39	21 905	64	15 671	18	1 047
1 Mill. und mehr	10	1 348	32	9 742	14	12 000
<b>Insgesamt</b>	<b>31 369</b>	<b>780 261</b>	<b>833 535</b>	<b>17 511 573</b>	<b>69 054</b>	<b>217 512</b>
Verlustfälle						
<b>männliche Lohn- und Einkommensbezieher</b>						
1 – 5 000	1 930	4 379	111 657	234 664	3 841	6 017
5 000 – 10 000	2 022	10 772	67 483	472 009	5 325	10 923
10 000 – 15 000	2 223	17 369	66 453	692 985	10 760	22 873
15 000 – 20 000	2 227	22 125	75 160	1 176 677	9 605	30 419
20 000 – 25 000	2 086	25 621	95 188	2 027 826	6 880	27 225
25 000 – 30 000	2 042	29 234	111 371	2 958 440	4 703	23 213
30 000 – 35 000	2 182	33 996	111 342	3 518 483	4 911	17 852
35 000 – 40 000	2 118	34 678	96 919	3 535 365	4 282	15 783
40 000 – 45 000	2 242	37 569	76 097	3 151 358	3 106	12 393
45 000 – 50 000	2 076	37 990	58 828	2 719 168	2 413	9 419
50 000 – 60 000	3 867	78 113	77 645	4 122 908	2 905	12 092
60 000 – 70 000	3 277	89 343	44 124	2 767 613	1 462	5 417
70 000 – 80 000	2 727	88 241	28 781	2 075 946	966	4 294
80 000 – 90 000	2 072	82 912	16 919	1 374 306	643	3 081
90 000 – 100 000	1 574	83 027	10 744	972 067	437	2 446
100 000 – 125 000	2 951	199 925	14 820	1 546 556	716	4 660
125 000 – 250 000	6 363	787 832	15 821	2 304 760	1 213	13 956
250 000 – 500 000	2 111	509 156	3 106	816 456	404	9 781
500 000 – 1 Mill.	485	231 218	665	284 783	143	7 136
1 Mill. und mehr	141	111 061	250	200 196	79	20 325
<b>Insgesamt</b>	<b>46 716</b>	<b>2 514 561</b>	<b>1 083 373</b>	<b>36 952 567</b>	<b>65 794</b>	<b>259 305</b>
Verlustfälle						

Summe der Einkünfte von ... bis unter ... EUR	Darunter: positive Einkünfte aus			
	Vermietung und Verpachtung		sonstigen Einkünften	
	Fälle	1 000 EUR	Fälle	1 000 EUR
<b>Lohn- und Einkommensbezieher insgesamt</b>				
1 – 5 000	25 070	40 016	61 108	156 002
5 000 – 10 000	23 681	73 065	74 416	451 936
10 000 – 15 000	28 241	112 183	72 819	623 814
15 000 – 20 000	25 731	127 307	47 900	403 265
20 000 – 25 000	20 762	115 970	32 849	244 549
25 000 – 30 000	18 241	101 971	22 546	165 197
30 000 – 35 000	16 789	91 450	15 911	117 440
35 000 – 40 000	15 258	82 807	11 306	81 185
40 000 – 45 000	12 851	72 732	7 169	55 594
45 000 – 50 000	10 468	63 855	5 177	42 230
50 000 – 60 000	15 342	105 783	6 232	54 598
60 000 – 70 000	9 957	84 001	3 569	37 639
70 000 – 80 000	6 801	62 363	2 330	25 165
80 000 – 90 000	4 649	50 721	1 586	16 532
90 000 – 100 000	3 295	37 710	1 107	12 644
100 000 – 125 000	5 445	78 243	1 903	22 713
125 000 – 250 000	8 098	156 227	2 896	39 882
250 000 – 500 000	2 429	78 900	867	14 310
500 000 – 1 Mill.	676	42 241	259	4 337
1 Mill. und mehr	286	27 373	117	11 697
<b>Insgesamt</b>	<b>254 070</b>	<b>1 604 920</b>	<b>372 067</b>	<b>2 580 730</b>
Verlustfälle	1 848	11 657	3 422	13 478
<b>weibliche Lohn- und Einkommensbezieher</b>				
1 – 5 000	20 933	31 728	50 723	124 020
5 000 – 10 000	17 005	53 281	44 339	246 823
10 000 – 15 000	16 618	71 305	35 130	264 869
15 000 – 20 000	14 051	72 574	22 903	166 363
20 000 – 25 000	10 766	63 629	14 201	94 053
25 000 – 30 000	8 629	54 727	9 057	57 083
30 000 – 35 000	6 821	45 424	5 739	35 578
35 000 – 40 000	5 297	39 523	3 658	23 072
40 000 – 45 000	4 079	31 258	2 176	14 221
45 000 – 50 000	2 964	26 864	1 421	10 125
50 000 – 60 000	4 012	43 757	1 604	12 800
60 000 – 70 000	2 338	34 527	896	9 213
70 000 – 80 000	1 368	23 726	497	4 720
80 000 – 90 000	842	18 404	344	3 323
90 000 – 100 000	591	12 480	227	3 138
100 000 – 125 000	979	29 067	412	5 280
125 000 – 250 000	1 309	51 126	540	7 625
250 000 – 500 000	307	15 783	126	1 646
500 000 – 1 Mill.	95	12 812	44	1 442
1 Mill. und mehr	42	4 930	24	3 584
<b>Insgesamt</b>	<b>119 046</b>	<b>736 924</b>	<b>194 061</b>	<b>1 088 978</b>
Verlustfälle	836	4 169	1 849	6 098
<b>männliche Lohn- und Einkommensbezieher</b>				
1 – 5 000	4 137	8 288	10 385	31 982
5 000 – 10 000	6 676	19 783	30 077	205 113
10 000 – 15 000	11 623	40 878	37 689	358 945
15 000 – 20 000	11 680	54 733	24 997	236 902
20 000 – 25 000	9 996	52 342	18 648	150 496
25 000 – 30 000	9 612	47 244	13 489	108 115
30 000 – 35 000	9 968	46 026	10 172	81 862
35 000 – 40 000	9 961	43 284	7 648	58 114
40 000 – 45 000	8 772	41 474	4 993	41 373
45 000 – 50 000	7 504	36 991	3 756	32 105
50 000 – 60 000	11 330	62 026	4 628	41 798
60 000 – 70 000	7 619	49 475	2 673	28 425
70 000 – 80 000	5 433	38 637	1 833	20 445
80 000 – 90 000	3 807	32 317	1 242	13 210
90 000 – 100 000	2 704	25 230	880	9 506
100 000 – 125 000	4 466	49 177	1 491	17 433
125 000 – 250 000	6 789	105 101	2 356	32 257
250 000 – 500 000	2 122	63 118	741	12 664
500 000 – 1 Mill.	581	29 429	215	2 895
1 Mill. und mehr	244	22 443	93	8 113
<b>Insgesamt</b>	<b>135 024</b>	<b>867 996</b>	<b>178 006</b>	<b>1 491 752</b>
Verlustfälle	1 012	7 488	1 573	7 380



Summe der Einkünfte von ... bis unter ... EUR	Summe der Einkünfte		Darunter: positive Einkünfte aus			
			Land- und Forstwirtschaft		Gewerbebetrieb	
	Fälle	1 000 EUR	Fälle	1 000 EUR	Fälle	1 000 EUR
<b>Lohn- und Einkommensbezieher insgesamt nach der Grundtabelle besteuert</b>						
1 – 5 000	174 059	382 531	415	850	7 648	15 884
5 000 – 10 000	122 796	933 973	909	2 919	9 986	56 129
10 000 – 15 000	122 827	1 538 028	1 233	6 592	10 161	85 657
15 000 – 20 000	109 373	1 923 755	1 057	7 313	8 307	92 965
20 000 – 25 000	104 944	2 372 624	870	8 790	7 316	103 258
25 000 – 30 000	99 265	2 742 536	820	9 469	6 105	91 604
30 000 – 35 000	88 057	2 866 712	792	9 825	5 465	89 969
35 000 – 40 000	65 249	2 448 393	773	9 799	4 530	79 536
40 000 – 45 000	47 648	2 026 150	586	8 765	3 623	73 578
45 000 – 50 000	32 917	1 565 642	422	7 988	2 991	68 019
50 000 – 60 000	37 523	2 053 260	629	15 185	3 997	105 532
60 000 – 70 000	19 178	1 245 529	3 888	13 139	2 486	83 836
70 000 – 80 000	10 958	823 350	246	8 724	1 777	74 105
80 000 – 90 000	6 219	529 675	166	7 805	1 181	57 221
90 000 – 100 000	3 853	367 895	92	5 166	772	40 272
100 000 – 125 000	5 377	602 904	161	11 539	1 447	94 146
125 000 – 250 000	5 995	1 002 413	192	21 187	2 130	213 995
250 000 – 500 000	1 315	442 027	46	8 580	680	145 194
500 000 – 1 Mill.	305	210 843	12	5 097	211	104 115
1 Mill. und mehr	138	368 898	5	3 866	127	276 813
<b>Insgesamt</b>	<b>1 057 996</b>	<b>26 447 136</b>	<b>9 814</b>	<b>172 596</b>	<b>80 940</b>	<b>1 951 827</b>
Verlustfälle	2 572	24 459	61	485	236	927
<b>weibliche Lohn- und Einkommensbezieher nach der Grundtabelle besteuert</b>						
1 – 5 000	85 733	184 817	150	280	3 163	5 993
5 000 – 10 000	63 010	482 203	388	881	3 888	19 075
10 000 – 15 000	70 241	882 740	509	2 029	4 011	28 755
15 000 – 20 000	62 511	1 096 244	418	1 972	3 220	29 438
20 000 – 25 000	52 571	1 184 515	305	2 158	2 649	30 137
25 000 – 30 000	45 023	1 242 075	229	1 923	2 071	25 426
30 000 – 35 000	40 273	1 309 477	191	1 630	1 697	24 307
35 000 – 40 000	27 984	1 048 911	168	1 541	1 287	20 552
40 000 – 45 000	19 635	833 558	120	1 181	1 021	19 321
45 000 – 50 000	12 611	599 047	83	1 277	739	14 397
50 000 – 60 000	13 227	722 705	113	1 882	1 049	24 656
60 000 – 70 000	6 321	409 795	62	1 373	571	19 563
70 000 – 80 000	3 234	242 773	33	826	371	15 161
80 000 – 90 000	1 841	156 883	31	1 363	271	12 983
90 000 – 100 000	1 119	106 861	18	816	182	9 182
100 000 – 125 000	1 571	175 471	30	1 545	337	23 167
125 000 – 250 000	1 548	256 217	28	3 016	502	52 880
250 000 – 500 000	317	104 847	9	1 426	160	38 004
500 000 – 1 Mill.	87	60 054	3	1 410	63	33 456
1 Mill. und mehr	40	83 799	-	-	37	64 055
<b>Insgesamt</b>	<b>508 897</b>	<b>11 182 991</b>	<b>2 888</b>	<b>28 531</b>	<b>27 289</b>	<b>510 508</b>
Verlustfälle	1 102	9 078	14	45	88	402
<b>männliche Lohn- und Einkommensbezieher nach der Grundtabelle besteuert</b>						
1 – 5 000	88 326	197 714	265	570	4 485	9 892
5 000 – 10 000	59 786	451 770	521	2 038	6 098	37 054
10 000 – 15 000	52 586	655 288	724	4 563	6 150	56 902
15 000 – 20 000	46 862	827 511	639	5 340	5 087	63 527
20 000 – 25 000	52 373	1 188 109	565	6 631	4 667	73 120
25 000 – 30 000	54 242	1 500 461	591	7 546	4 034	66 178
30 000 – 35 000	47 784	1 557 235	601	8 195	3 768	65 662
35 000 – 40 000	37 265	1 399 482	605	8 258	3 243	58 984
40 000 – 45 000	28 013	1 192 592	466	7 585	2 602	54 256
45 000 – 50 000	20 306	966 595	339	6 711	2 252	53 622
50 000 – 60 000	24 296	1 330 555	516	13 302	2 948	80 876
60 000 – 70 000	12 857	835 734	326	11 765	1 915	64 273
70 000 – 80 000	7 724	580 577	213	7 897	1 406	58 944
80 000 – 90 000	4 378	372 792	135	6 442	910	44 238
90 000 – 100 000	2 734	261 034	74	4 349	590	31 090
100 000 – 125 000	3 806	427 433	131	9 994	1 110	70 978
125 000 – 250 000	4 447	746 196	164	18 171	1 628	161 115
250 000 – 500 000	998	337 180	37	7 154	520	107 190
500 000 – 1 Mill.	218	150 789	9	3 688	148	70 659
1 Mill. und mehr	98	285 099	5	3 866	90	212 757
<b>Insgesamt</b>	<b>549 099</b>	<b>15 264 145</b>	<b>6 926</b>	<b>144 065</b>	<b>53 651</b>	<b>1 441 319</b>
Verlustfälle	1 470	15 381	47	440	148	524



Summe der Einkünfte von ... bis unter ... EUR	Darunter: positive Einkünfte aus					
	selbständiger Arbeit		nichtselbständiger Arbeit		Kapitalvermögen	
	Fälle	1 000 EUR	Fälle	1 000 EUR	Fälle	1 000 EUR
<b>Lohn- und Einkommensbezieher insgesamt nach der Grundtabelle besteuert</b>						
1 – 5 000	2 259	4 709	157 594	334 019	4 694	6 576
5 000 – 10 000	2 460	12 854	102 163	738 468	6 137	12 425
10 000 – 15 000	2 470	18 992	95 996	1 076 412	12 689	28 818
15 000 – 20 000	2 239	22 616	94 749	1 528 076	9 909	32 496
20 000 – 25 000	2 051	25 277	96 029	2 062 770	5 546	23 600
25 000 – 30 000	1 938	27 735	93 374	2 494 235	3 784	17 427
30 000 – 35 000	1 827	29 174	83 549	2 649 822	3 257	13 029
35 000 – 40 000	1 523	26 677	61 921	2 265 781	2 488	9 497
40 000 – 45 000	1 458	27 530	44 992	1 867 558	1 737	5 408
45 000 – 50 000	1 219	25 890	30 739	1 425 857	1 170	3 720
50 000 – 60 000	1 986	48 914	34 488	1 828 892	1 403	4 086
60 000 – 70 000	1 369	44 176	16 999	1 064 281	708	1 917
70 000 – 80 000	1 026	38 293	9 378	673 440	423	1 704
80 000 – 90 000	686	33 431	5 105	410 396	279	1 575
90 000 – 100 000	552	31 961	3 067	275 568	153	736
100 000 – 125 000	926	68 719	3 875	397 123	255	1 960
125 000 – 250 000	1 569	208 324	3 609	500 424	365	4 646
250 000 – 500 000	418	104 377	640	154 262	102	3 517
500 000 – 1 Mill.	80	37 400	136	47 430	36	2 485
1 Mill. und mehr	27	38 143	59	17 203	25	23 224
<b>Insgesamt</b>	<b>28 083</b>	<b>875 183</b>	<b>938 462</b>	<b>21 812 018</b>	<b>55 160</b>	<b>198 846</b>
Verlustfälle						
<b>weibliche Lohn- und Einkommensbezieher nach der Grundtabelle besteuert</b>						
1 – 5 000	1 151	2 326	78 105	161 691	2 303	2 840
5 000 – 10 000	1 307	6 488	51 948	374 312	4 058	7 347
10 000 – 15 000	1 342	9 519	54 720	608 669	8 686	19 168
15 000 – 20 000	1 220	11 253	54 747	869 457	6 785	21 319
20 000 – 25 000	1 132	12 662	48 554	1 024 219	3 771	15 271
25 000 – 30 000	1 020	13 488	42 571	1 121 912	2 434	11 348
30 000 – 35 000	957	13 991	38 553	1 214 663	2 012	8 570
35 000 – 40 000	815	13 470	26 758	972 743	1 397	5 770
40 000 – 45 000	697	13 094	18 722	772 286	897	3 206
45 000 – 50 000	542	11 514	11 922	550 433	545	2 048
50 000 – 60 000	896	25 082	12 193	640 631	549	2 207
60 000 – 70 000	568	19 397	5 609	347 547	262	1 045
70 000 – 80 000	403	16 223	2 767	196 283	158	787
80 000 – 90 000	275	15 407	1 473	116 658	107	832
90 000 – 100 000	222	13 711	862	76 256	48	367
100 000 – 125 000	329	25 783	1 097	109 954	76	640
125 000 – 250 000	468	65 897	847	109 988	93	1 282
250 000 – 500 000	117	30 837	122	24 944	23	1 708
500 000 – 1 Mill.	18	9 019	38	8 942	13	985
1 Mill. und mehr	5	37	17	3 647	7	11 908
<b>Insgesamt</b>	<b>13 484</b>	<b>329 199</b>	<b>451 625</b>	<b>9 305 234</b>	<b>34 224</b>	<b>118 649</b>
Verlustfälle						
<b>männliche Lohn- und Einkommensbezieher nach der Grundtabelle besteuert</b>						
1 – 5 000	1 108	2 383	79 489	172 328	2 391	3 736
5 000 – 10 000	1 153	6 366	50 215	364 156	2 079	5 077
10 000 – 15 000	1 128	9 473	41 276	467 743	4 003	9 650
15 000 – 20 000	1 019	11 363	40 002	658 619	3 124	11 177
20 000 – 25 000	919	12 614	47 475	1 038 551	1 775	8 329
25 000 – 30 000	918	14 246	50 803	1 372 323	1 350	6 079
30 000 – 35 000	870	15 184	44 996	1 435 158	1 245	4 458
35 000 – 40 000	708	13 208	35 163	1 293 038	1 091	3 727
40 000 – 45 000	761	14 436	26 270	1 095 272	840	2 202
45 000 – 50 000	677	14 366	18 817	875 425	625	1 672
50 000 – 60 000	1 090	23 832	22 295	1 188 261	854	1 880
60 000 – 70 000	801	24 779	11 390	716 734	446	872
70 000 – 80 000	623	22 070	6 611	477 157	265	917
80 000 – 90 000	411	18 024	3 632	293 738	172	743
90 000 – 100 000	330	18 251	2 205	199 312	105	368
100 000 – 125 000	597	42 935	2 778	287 170	179	1 321
125 000 – 250 000	1 101	142 427	2 762	390 436	272	3 364
250 000 – 500 000	301	73 540	518	129 318	79	1 809
500 000 – 1 Mill.	62	28 381	98	38 488	23	1 501
1 Mill. und mehr	22	38 106	42	13 556	18	11 316
<b>Insgesamt</b>	<b>14 599</b>	<b>545 985</b>	<b>486 837</b>	<b>12 506 784</b>	<b>20 936</b>	<b>80 197</b>
Verlustfälle						

Summe der Einkünfte von ... bis unter ... EUR	Darunter: positive Einkünfte aus			
	Vermietung und Verpachtung		sonstigen Einkünften	
	Fälle	1 000 EUR	Fälle	1 000 EUR
<b>Lohn- und Einkommensbezieher insgesamt nach der Grundtabelle besteuert</b>				
1 – 5 000	2 894	5 771	5 360	14 721
5 000 – 10 000	5 174	16 378	15 889	94 801
10 000 – 15 000	9 875	38 301	33 580	283 256
15 000 – 20 000	9 310	47 956	24 220	192 333
20 000 – 25 000	7 273	41 910	15 313	107 020
25 000 – 30 000	6 344	36 934	9 778	65 132
30 000 – 35 000	5 743	31 853	6 508	43 040
35 000 – 40 000	4 946	29 140	4 265	27 963
40 000 – 45 000	4 142	25 690	2 587	17 621
45 000 – 50 000	3 234	21 803	1 716	12 376
50 000 – 60 000	4 521	35 434	1 910	15 217
60 000 – 70 000	2 785	27 441	1 024	10 740
70 000 – 80 000	1 801	20 642	636	6 442
80 000 – 90 000	1 112	15 215	413	4 032
90 000 – 100 000	773	10 324	293	3 868
100 000 – 125 000	1 287	23 343	462	6 073
125 000 – 250 000	1 797	43 528	655	10 309
250 000 – 500 000	499	22 225	195	3 871
500 000 – 1 Mill.	145	13 414	48	900
1 Mill. und mehr	79	8 986	22	662
<b>Insgesamt</b>	<b>73 734</b>	<b>516 289</b>	<b>124 874</b>	<b>920 376</b>
<b>Verlustfälle</b>	<b>481</b>	<b>2 877</b>	<b>959</b>	<b>4 393</b>
<b>weibliche Lohn- und Einkommensbezieher nach der Grundtabelle besteuert</b>				
1 – 5 000	1 375	2 566	3 148	9 120
5 000 – 10 000	3 215	9 318	10 809	64 782
10 000 – 15 000	6 604	25 330	23 276	189 271
15 000 – 20 000	6 109	31 498	17 112	131 307
20 000 – 25 000	4 536	27 019	10 656	73 048
25 000 – 30 000	3 735	24 032	6 725	43 947
30 000 – 35 000	3 037	19 350	4 216	26 965
35 000 – 40 000	2 470	17 456	2 649	17 379
40 000 – 45 000	1 899	13 941	1 558	10 529
45 000 – 50 000	1 394	12 063	966	7 316
50 000 – 60 000	1 906	19 512	1 045	8 735
60 000 – 70 000	1 062	14 857	539	6 013
70 000 – 80 000	618	10 496	302	2 996
80 000 – 90 000	371	7 619	204	2 019
90 000 – 100 000	242	4 735	128	1 793
100 000 – 125 000	407	11 493	212	2 889
125 000 – 250 000	503	19 093	271	4 061
250 000 – 500 000	136	6 903	77	1 024
500 000 – 1 Mill.	42	5 560	26	682
1 Mill. und mehr	23	3 568	12	583
<b>Insgesamt</b>	<b>39 684</b>	<b>286 410</b>	<b>83 931</b>	<b>604 460</b>
<b>Verlustfälle</b>	<b>172</b>	<b>1 245</b>	<b>487</b>	<b>2 435</b>
<b>männliche Lohn- und Einkommensbezieher nach der Grundtabelle besteuert</b>				
1 – 5 000	1 519	3 205	2 212	5 601
5 000 – 10 000	1 959	7 060	5 080	30 019
10 000 – 15 000	3 271	12 971	10 304	93 985
15 000 – 20 000	3 201	16 458	7 108	61 027
20 000 – 25 000	2 737	14 891	4 657	33 972
25 000 – 30 000	2 609	12 903	3 053	21 185
30 000 – 35 000	2 706	12 503	2 292	16 075
35 000 – 40 000	2 476	11 684	1 616	10 583
40 000 – 45 000	2 243	11 749	1 029	7 092
45 000 – 50 000	1 840	9 740	750	5 060
50 000 – 60 000	2 615	15 922	865	6 482
60 000 – 70 000	1 723	12 584	485	4 727
70 000 – 80 000	1 183	10 146	334	3 446
80 000 – 90 000	741	72 595	209	2 012
90 000 – 100 000	531	5 589	165	2 075
100 000 – 125 000	880	11 850	250	3 185
125 000 – 250 000	1 294	24 435	384	6 247
250 000 – 500 000	363	15 322	118	2 847
500 000 – 1 Mill.	103	7 854	22	218
1 Mill. und mehr	56	5 418	10	79
<b>Insgesamt</b>	<b>34 050</b>	<b>229 879</b>	<b>40 943</b>	<b>315 916</b>
<b>Verlustfälle</b>	<b>309</b>	<b>1 632</b>	<b>472</b>	<b>1 958</b>

Summe der Einkünfte von ... bis unter ... EUR	Summe der Einkünfte		Darunter: positive Einkünfte aus			
			Land- und Forstwirtschaft		Gewerbebetrieb	
	Fälle	1 000 EUR	Fälle	1 000 EUR	Fälle	1 000 EUR
<b>Lohn- und Einkommensbezieher insgesamt nach der Splittingtabelle besteuert</b>						
1 – 5 000	156 374	383 709	1 315	2 196	14 637	24 404
5 000 – 10 000	129 290	989 050	1 891	6 844	10 720	47 703
10 000 – 15 000	120 208	1 523 119	2 220	11 936	11 569	77 972
15 000 – 20 000	112 806	1 988 898	2 031	15 482	10 914	99 970
20 000 – 25 000	104 419	2 370 896	1 784	18 889	10 118	119 966
25 000 – 30 000	103 003	2 854 735	1 631	21 604	9 218	118 742
30 000 – 35 000	100 759	3 291 517	1 684	23 067	9 087	126 006
35 000 – 40 000	87 054	3 276 119	1 596	23 386	9 038	131 659
40 000 – 45 000	68 976	2 942 211	1 492	25 000	7 856	127 155
45 000 – 50 000	53 348	2 543 065	1 245	24 760	6 865	120 431
50 000 – 60 000	72 095	3 957 469	1 908	47 176	10 530	224 097
60 000 – 70 000	42 468	2 764 501	1 318	44 390	7 575	201 334
70 000 – 80 000	28 458	2 137 337	935	37 896	5 470	175 467
80 000 – 90 000	17 555	1 497 075	617	31 017	3 855	146 567
90 000 – 100 000	11 713	1 119 177	469	28 758	2 913	132 856
100 000 – 125 000	17 258	1 931 657	714	52 488	4 589	244 667
125 000 – 250 000	21 929	3 667 641	910	97 635	7 199	609 797
250 000 – 500 000	5 152	1 733 539	200	38 004	2 294	405 908
500 000 – 1 Mill.	1 199	801 476	39	20 168	688	274 601
1 Mill. und mehr	426	1 109 350	28	26 373	321	777 454
<b>Insgesamt</b>	<b>1 254 490</b>	<b>42 882 542</b>	<b>24 027</b>	<b>597 069</b>	<b>145 456</b>	<b>4 186 757</b>
Verlustfälle	6 735	50 797	172	1 107	947	2 911
<b>weibliche Lohn- und Einkommensbezieher nach der Splittingtabelle besteuert</b>						
1 – 5 000	111 070	277 564	940	1 418	11 196	17 115
5 000 – 10 000	87 282	656 267	849	3 328	5 929	24 357
10 000 – 15 000	73 345	927 784	714	4 387	4 894	29 413
15 000 – 20 000	65 433	1 147 969	579	4 908	4 273	31 827
20 000 – 25 000	48 624	1 095 871	473	5 591	3 478	33 392
25 000 – 30 000	36 616	1 010 810	376	5 724	2 689	30 206
30 000 – 35 000	29 531	961 167	283	5 086	2 118	28 478
35 000 – 40 000	21 192	796 476	215	4 461	1 682	25 926
40 000 – 45 000	15 579	662 562	148	3 390	1 264	22 534
45 000 – 50 000	10 374	493 828	146	3 722	1 037	21 642
50 000 – 60 000	11 802	645 691	183	6 079	1 319	33 976
60 000 – 70 000	5 737	372 246	128	5 057	866	28 989
70 000 – 80 000	3 184	238 714	89	4 307	596	24 262
80 000 – 90 000	1 848	157 350	43	2 512	394	19 059
90 000 – 100 000	1 160	110 504	36	2 475	287	17 147
100 000 – 125 000	1 789	200 005	65	5 067	510	31 726
125 000 – 250 000	2 273	378 889	79	8 715	819	86 960
250 000 – 500 000	475	160 000	11	2 405	236	56 307
500 000 – 1 Mill.	107	71 666	7	4 240	68	39 738
1 Mill. und mehr	45	86 855	3	1 126	41	73 869
<b>Insgesamt</b>	<b>527 466</b>	<b>10 452 220</b>	<b>5 367</b>	<b>84 000</b>	<b>43 696</b>	<b>676 924</b>
Verlustfälle	4 261	21 029	79	126	661	1 334
<b>männliche Lohn- und Einkommensbezieher nach der Splittingtabelle besteuert</b>						
1 – 5 000	45 304	106 145	375	778	3 441	7 289
5 000 – 10 000	42 008	332 783	1 042	3 516	4 791	23 346
10 000 – 15 000	46 863	595 335	1 506	7 549	6 675	48 559
15 000 – 20 000	47 373	840 929	1 452	10 575	6 641	68 143
20 000 – 25 000	55 795	1 275 024	1 311	13 298	6 640	86 574
25 000 – 30 000	66 387	1 843 926	1 255	15 880	6 529	88 537
30 000 – 35 000	71 228	2 330 350	1 401	17 982	6 969	97 528
35 000 – 40 000	65 862	2 479 643	1 381	18 925	7 356	105 733
40 000 – 45 000	53 397	2 279 648	1 344	21 611	6 592	104 620
45 000 – 50 000	42 974	2 049 237	1 099	21 037	5 828	98 789
50 000 – 60 000	60 293	3 311 777	1 725	41 097	9 211	190 121
60 000 – 70 000	36 731	2 392 255	1 190	39 333	6 709	172 345
70 000 – 80 000	25 274	1 898 623	846	33 589	4 874	151 205
80 000 – 90 000	15 707	1 339 725	574	28 504	3 461	127 508
90 000 – 100 000	10 553	1 008 673	433	26 282	2 626	115 709
100 000 – 125 000	15 469	1 731 652	649	47 420	4 079	212 941
125 000 – 250 000	19 656	3 288 753	831	88 920	6 380	522 837
250 000 – 500 000	4 677	1 573 540	189	35 599	2 058	349 601
500 000 – 1 Mill.	1 092	729 810	32	15 928	620	234 863
1 Mill. und mehr	381	1 022 496	25	25 247	280	703 585
<b>Insgesamt</b>	<b>727 024</b>	<b>32 430 323</b>	<b>18 660</b>	<b>513 069</b>	<b>101 760</b>	<b>3 509 833</b>
Verlustfälle	2 474	29 768	93	981	286	1 578

Summe der Einkünfte von ... bis unter ... EUR	Darunter: positive Einkünfte aus					
	selbständiger Arbeit		nichtselbständiger Arbeit		Kapitalvermögen	
	Fälle	1 000 EUR	Fälle	1 000 EUR	Fälle	1 000 EUR
<b>Lohn- und Einkommensbezieher insgesamt nach der Splittingtabelle besteuert</b>						
1 – 5 000	5 005	9 958	67 172	156 595	12 969	15 029
5 000 – 10 000	3 039	15 468	68 780	478 424	12 197	26 791
10 000 – 15 000	2 705	20 233	86 757	967 298	11 897	31 240
15 000 – 20 000	2 579	23 744	95 100	1 528 334	9 338	31 085
20 000 – 25 000	2 262	24 759	92 907	1 968 297	6 965	27 397
25 000 – 30 000	2 049	27 617	94 889	2 498 648	5 691	23 022
30 000 – 35 000	2 129	31 840	94 151	2 958 346	4 787	18 259
35 000 – 40 000	2 090	34 154	81 671	2 964 702	3 820	15 329
40 000 – 45 000	2 082	36 729	64 432	2 656 064	2 603	12 248
45 000 – 50 000	1 925	37 070	49 543	2 279 695	2 010	9 203
50 000 – 60 000	3 586	77 629	65 949	3 486 026	2 336	12 810
60 000 – 70 000	3 092	85 746	37 586	2 343 830	1 157	5 741
70 000 – 80 000	2 546	85 549	24 735	1 774 079	776	3 901
80 000 – 90 000	1 981	83 290	14 656	1 185 347	534	2 847
90 000 – 100 000	1 479	80 707	9 319	838 281	367	2 413
100 000 – 125 000	2 817	197 637	13 140	1 361 029	615	4 297
125 000 – 250 000	6 075	768 022	14 078	2 037 440	1 077	12 474
250 000 – 500 000	1 993	489 499	2 765	723 928	356	9 086
500 000 – 1 Mill.	444	215 722	593	253 023	125	5 698
1 Mill. und mehr	124	74 265	223	192 735	68	9 101
<b>Insgesamt</b>	<b>50 002</b>	<b>2 419 639</b>	<b>978 446</b>	<b>32 652 122</b>	<b>79 688</b>	<b>277 971</b>
Verlustfälle	407	2 089				
<b>weibliche Lohn- und Einkommensbezieher nach der Splittingtabelle besteuert</b>						
1 – 5 000	4 183	7 961	35 004	94 260	11 519	12 748
5 000 – 10 000	2 170	11 061	51 512	370 571	8 951	20 945
10 000 – 15 000	1 610	12 338	61 580	742 056	5 140	18 017
15 000 – 20 000	1 371	12 982	59 942	1 010 277	2 857	11 844
20 000 – 25 000	1 095	11 752	45 194	979 021	1 860	8 500
25 000 – 30 000	925	12 629	34 321	912 531	1 338	5 888
30 000 – 35 000	817	13 028	27 805	875 022	1 121	4 866
35 000 – 40 000	680	12 683	19 915	722 374	629	3 272
40 000 – 45 000	601	13 596	14 605	599 978	337	2 056
45 000 – 50 000	526	13 447	9 532	435 951	222	1 456
50 000 – 60 000	809	23 349	10 599	551 380	285	2 597
60 000 – 70 000	616	21 182	4 852	292 951	141	1 197
70 000 – 80 000	442	19 378	2 565	175 290	75	525
80 000 – 90 000	320	18 403	1 369	104 779	63	509
90 000 – 100 000	235	15 931	780	65 526	35	335
100 000 – 125 000	463	40 647	1 098	101 643	78	958
125 000 – 250 000	813	122 618	1 019	123 116	136	1 882
250 000 – 500 000	183	53 883	177	36 789	31	1 114
500 000 – 1 Mill.	21	12 885	26	6 729	5	62
1 Mill. und mehr	5	1 310	15	6 095	7	91
<b>Insgesamt</b>	<b>17 885</b>	<b>451 063</b>	<b>381 910</b>	<b>8 206 339</b>	<b>34 830</b>	<b>98 862</b>
Verlustfälle	294	1 063				
<b>männliche Lohn- und Einkommensbezieher nach der Splittingtabelle besteuert</b>						
1 – 5 000	822	1 997	32 168	62 335	1 450	2 281
5 000 – 10 000	869	4 406	17 268	107 853	3 246	5 846
10 000 – 15 000	1 095	7 896	25 177	225 242	6 757	13 223
15 000 – 20 000	1 208	10 762	35 158	518 058	6 481	19 241
20 000 – 25 000	1 167	13 007	47 713	989 275	5 105	18 897
25 000 – 30 000	1 124	14 988	60 568	1 586 117	4 353	17 134
30 000 – 35 000	1 312	18 812	66 346	2 083 324	3 666	13 393
35 000 – 40 000	1 410	21 471	61 756	2 242 327	3 191	12 057
40 000 – 45 000	1 481	23 133	49 827	2 056 086	2 266	10 192
45 000 – 50 000	1 399	23 624	40 011	1 843 744	1 788	7 747
50 000 – 60 000	2 777	54 280	55 350	2 934 646	2 051	10 213
60 000 – 70 000	2 476	64 564	32 734	2 050 880	1 016	4 545
70 000 – 80 000	2 104	66 171	22 170	1 598 790	701	3 377
80 000 – 90 000	1 661	64 888	13 287	1 080 568	471	2 338
90 000 – 100 000	1 244	64 776	8 539	772 755	332	2 078
100 000 – 125 000	2 354	156 990	12 042	1 259 386	537	3 339
125 000 – 250 000	5 262	645 404	13 059	1 914 324	941	10 592
250 000 – 500 000	1 810	435 616	2 588	687 138	325	7 972
500 000 – 1 Mill.	423	202 837	567	246 294	120	5 636
1 Mill. und mehr	119	72 955	208	186 640	61	9 009
<b>Insgesamt</b>	<b>32 117</b>	<b>1 968 576</b>	<b>596 536</b>	<b>24 445 783</b>	<b>44 858</b>	<b>179 108</b>
Verlustfälle	113	1 025				

Summe der Einkünfte von ... bis unter ... EUR	Darunter: positive Einkünfte aus			
	Vermietung und Verpachtung		sonstigen Einkünften	
	Fälle	1 000 EUR	Fälle	1 000 EUR
<b>Lohn- und Einkommensbezieher insgesamt nach der Splittingtabelle besteuert</b>				
1 – 5 000	22 176	34 245	55 748	141 281
5 000 – 10 000	18 507	56 686	58 527	357 134
10 000 – 15 000	18 366	73 882	39 239	340 558
15 000 – 20 000	16 421	79 351	23 680	210 932
20 000 – 25 000	13 489	74 060	17 536	137 529
25 000 – 30 000	11 897	65 037	12 768	100 065
30 000 – 35 000	11 046	59 597	9 403	74 401
35 000 – 40 000	10 312	53 667	7 041	53 223
40 000 – 45 000	8 709	47 042	4 582	37 973
45 000 – 50 000	7 234	42 052	3 461	29 854
50 000 – 60 000	10 821	70 349	4 322	39 381
60 000 – 70 000	7 172	56 561	2 545	26 899
70 000 – 80 000	5 000	41 722	1 694	18 723
80 000 – 90 000	3 537	35 506	1 173	12 500
90 000 – 100 000	2 522	27 386	814	8 776
100 000 – 125 000	4 158	54 900	1 441	16 640
125 000 – 250 000	6 301	112 699	2 241	29 573
250 000 – 500 000	1 930	56 675	672	10 440
500 000 – 1 Mill.	531	28 826	211	3 437
1 Mill. und mehr	207	18 387	95	11 035
<b>Insgesamt</b>	<b>180 336</b>	<b>1 088 631</b>	<b>247 193</b>	<b>1 660 354</b>
<b>Verlustfälle</b>	<b>1 367</b>	<b>8 780</b>	<b>2 463</b>	<b>9 085</b>
<b>weibliche Lohn- und Einkommensbezieher nach der Splittingtabelle besteuert</b>				
1 – 5 000	19 558	29 162	47 575	114 900
5 000 – 10 000	13 790	43 963	33 530	182 041
10 000 – 15 000	10 014	45 975	11 854	75 598
15 000 – 20 000	7 942	41 076	5 791	35 056
20 000 – 25 000	6 230	36 609	3 545	21 005
25 000 – 30 000	4 894	30 696	2 332	13 136
30 000 – 35 000	3 784	26 074	1 523	8 613
35 000 – 40 000	2 827	22 067	1 009	5 693
40 000 – 45 000	2 180	17 317	618	3 692
45 000 – 50 000	1 570	14 801	455	2 809
50 000 – 60 000	2 106	24 245	559	4 065
60 000 – 70 000	1 276	19 670	357	3 201
70 000 – 80 000	750	13 230	195	1 724
80 000 – 90 000	471	10 785	140	1 303
90 000 – 100 000	349	7 745	99	1 345
100 000 – 125 000	572	17 574	200	2 392
125 000 – 250 000	806	32 033	269	3 564
250 000 – 500 000	171	8 880	49	622
500 000 – 1 Mill.	53	7 251	18	760
1 Mill. und mehr	19	1 362	12	3 001
<b>Insgesamt</b>	<b>79 362</b>	<b>450 514</b>	<b>110 130</b>	<b>484 518</b>
<b>Verlustfälle</b>	<b>664</b>	<b>2 924</b>	<b>1 362</b>	<b>3 664</b>
<b>männliche Lohn- und Einkommensbezieher nach der Splittingtabelle besteuert</b>				
1 – 5 000	2 618	5 083	8 173	26 381
5 000 – 10 000	4 717	12 723	24 997	175 093
10 000 – 15 000	8 352	27 907	27 385	264 960
15 000 – 20 000	8 479	38 275	17 889	175 875
20 000 – 25 000	7 259	37 451	13 991	116 523
25 000 – 30 000	7 003	34 341	10 436	86 930
30 000 – 35 000	7 262	33 523	7 880	65 787
35 000 – 40 000	7 485	31 600	6 032	47 530
40 000 – 45 000	6 529	29 726	3 964	34 281
45 000 – 50 000	5 664	27 252	3 006	27 045
50 000 – 60 000	8 715	46 104	3 763	35 316
60 000 – 70 000	5 896	36 891	2 188	23 698
70 000 – 80 000	4 250	28 491	1 499	16 999
80 000 – 90 000	3 066	24 721	1 033	11 197
90 000 – 100 000	2 173	19 641	715	7 431
100 000 – 125 000	3 586	37 327	1 241	14 248
125 000 – 250 000	5 495	80 666	1 972	26 009
250 000 – 500 000	1 759	47 796	623	9 818
500 000 – 1 Mill.	478	21 575	193	2 678
1 Mill. und mehr	188	17 025	83	8 034
<b>Insgesamt</b>	<b>100 974</b>	<b>638 117</b>	<b>137 063</b>	<b>1 175 836</b>
<b>Verlustfälle</b>	<b>703</b>	<b>5 856</b>	<b>1 101</b>	<b>5 422</b>

**Einkünfte aus Land- und Forstwirtschaft, Gesamtbetrag der Einkünfte, Einkommen und festgesetzte Einkommensteuer der unbeschränkt Einkommensteuerpflichtigen mit Einkünften aus Land- und Forstwirtschaft 2013**

Einkünfte aus Land- und Forstwirtschaft von ... bis unter ... EUR	Steuerpflichtige		Einkünfte aus Land- und Forstwirtschaft		Gesamtbetrag der Einkünfte		Einkommen	Festgesetzte Einkommensteuer
	insgesamt	Steuerbelastete	1 000 EUR	% des Gesamtbetrages der Einkünfte	insgesamt	der Steuerbelasteten		
	Anzahl				1 000 EUR			
<b>Land- und Forstwirte/-innen insgesamt</b>								
unter 0	3 683	2 882	- 17 076	-8,4	204 180	192 114	167 702	39 815
1 – 1 500	7 607	5 722	4 655	1,4	342 330	320 882	286 934	57 955
1 500 – 2 500	2 295	1 661	4 499	5,1	87 610	81 012	72 419	12 838
2 500 – 3 500	1 662	1 171	4 954	7,5	65 689	60 431	54 401	9 902
3 500 – 4 500	1 377	1 005	5 477	9,3	58 876	54 913	49 660	9 383
4 500 – 6 000	1 610	1 123	8 388	14,0	60 038	54 514	49 045	8 606
6 000 – 8 000	1 576	1 094	10 906	17,1	63 916	57 792	52 442	10 391
8 000 – 12 500	2 311	1 667	23 319	22,4	104 267	95 054	87 490	16 739
12 500 – 25 000	3 612	2 973	65 639	43,4	151 393	138 878	121 482	20 574
25 000 – 37 500	2 329	2 188	72 074	65,6	109 848	105 778	87 251	14 739
37 500 – 50 000	1 675	1 645	72 754	76,8	94 698	93 543	75 591	13 939
50 000 und mehr	4 578	4 542	496 356	87,6	566 809	564 300	491 019	140 941
<b>Insgesamt</b>	<b>34 315</b>	<b>27 673</b>	<b>751 945</b>	<b>39,4</b>	<b>1 909 655</b>	<b>1 819 213</b>	<b>1 595 435</b>	<b>355 822</b>
<b>Land- und Forstwirte/-innen mit Buchführung nach § 4 Abs. 1 EStG</b>								
unter 0	865	588	- 6 848	-11,9	57 508	52 854	45 538	12 651
1 – 1 500	519	386	321	1,2	25 690	24 317	21 539	4 779
1 500 – 2 500	190	132	372	4,6	8 093	7 501	6 590	1 241
2 500 – 3 500	195	122	584	7,7	7 614	6 883	6 190	1 113
3 500 – 4 500	171	107	678	11,9	5 719	5 139	4 519	755
4 500 – 6 000	271	157	1 416	15,6	9 094	7 831	6 853	1 210
6 000 – 8 000	282	168	1 967	19,5	10 109	8 704	7 805	1 450
8 000 – 12 500	675	436	6 882	16,9	40 646	37 293	34 567	7 247
12 500 – 25 000	1 797	1 437	33 832	43,6	77 652	70 354	60 488	10 367
25 000 – 37 500	1 671	1 560	52 064	67,7	76 932	73 833	59 696	9 774
37 500 – 50 000	1 364	1 337	59 346	77,9	76 171	75 101	59 766	10 838
50 000 und mehr	4 224	4 194	465 207	87,9	529 008	526 849	456 281	132 125
<b>Insgesamt</b>	<b>12 224</b>	<b>10 624</b>	<b>615 822</b>	<b>66,6</b>	<b>924 236</b>	<b>896 661</b>	<b>769 834</b>	<b>193 550</b>
<b>Land- und Forstwirte/-innen mit Einnahmeüberschußrechnung nach § 4 Abs. 3 EStG</b>								
unter 0	2 691	2 187	- 9 660	-7,0	138 557	131 536	115 243	25 239
1 – 1 500	5 653	4 227	3 318	1,3	257 412	241 109	216 097	43 794
1 500 – 2 500	1 514	1 073	2 967	5,3	56 447	51 895	46 581	8 364
2 500 – 3 500	1 070	730	3 193	7,6	42 204	38 494	35 057	6 615
3 500 – 4 500	879	623	3 499	8,7	40 426	37 539	34 719	6 949
4 500 – 6 000	1 000	700	5 205	13,6	38 186	34 727	31 885	5 735
6 000 – 8 000	1 041	724	7 222	17,0	42 541	38 568	35 516	7 111
8 000 – 12 500	1 471	1 099	14 833	25,7	57 684	52 281	47 960	8 694
12 500 – 25 000	1 669	1 403	29 213	43,4	67 291	62 318	55 498	9 089
25 000 – 37 500	591	564	18 044	61,5	29 346	28 457	24 525	4 329
37 500 – 50 000	266	264	11 495	72,5	15 850	15 788	13 457	2 571
50 000 und mehr	285	279	25 074	82,4	30 429	30 080	27 951	6 992
<b>Insgesamt</b>	<b>18 130</b>	<b>13 873</b>	<b>114 403</b>	<b>14,0</b>	<b>816 373</b>	<b>762 794</b>	<b>684 488</b>	<b>135 484</b>

**Einkünfte aus Land- und Forstwirtschaft, Gesamtbetrag der Einkünfte, Einkommen und festgesetzte Einkommensteuer der unbeschränkt Einkommensteuerpflichtigen mit Einkünften aus Land- und Forstwirtschaft 2013**

Einkünfte aus Land- und Forstwirtschaft von ... bis unter ... EUR	Steuerpflichtige		Einkünfte aus Land- und Forstwirtschaft		Gesamtbetrag der Einkünfte		Einkommen	Festgesetzte Einkommensteuer
	insgesamt	Steuerbelastete	1 000 EUR	% des Gesamtbetrages der Einkünfte	insgesamt	der Steuerbelasteten		
	Anzahl				1 000 EUR			
Land- und Forstwirte/-innen mit freiwilliger befristeter Buchführung oder Einnahmeüberschussrechnung nach § 13a Abs. 2 S.1 EStG								
unter 0	95	81	- 314	-5,0	6 279	5 944	5 368	1 617
1 – 1 500	126	102	83	1,4	5 865	5 577	4 881	942
1 500 – 2 500	39	27	78	5,1	1 542	1 312	1 282	208
2 500 – 3 500	22	15	63	9,6	657	583	539	70
3 500 – 4 500	13	9	53	12,6	421	391	336	47
4 500 – 6 000	16	12	84	14,2	590	549	499	79
6 000 – 8 000	13	6	88	17,1	515	268	273	34
8 000 – 12 500	13	11	128	24,2	530	503	446	73
12 500 – 25 000	12	9	199	52,2	381	326	280	47
25 000 – 37 500	7	7	201	56,0	359	359	301	66
37 500 – 50 000	-	-	-	-	-	-	-	-
50 000 und mehr	4	4	369	93,4	395	395	364	83
<b>Insgesamt</b>	<b>360</b>	<b>283</b>	<b>1 032</b>	<b>5,9</b>	<b>17 532</b>	<b>16 205</b>	<b>14 568</b>	<b>3 267</b>
Land- und Forstwirte/-innen, deren Gewinn nach Durchschnittssätzen ermittelt wird								
unter 0	14	13	- 38	-4,9	781	766	668	117
1 – 1 500	1 242	956	894	1,8	50 007	46 697	41 517	7 216
1 500 – 2 500	522	408	1 026	5,0	20 525	19 389	17 096	2 876
2 500 – 3 500	353	287	1 051	7,3	14 449	13 731	11 946	1 997
3 500 – 4 500	293	251	1 163	10,0	11 612	11 195	9 492	1 528
4 500 – 6 000	297	231	1 549	13,8	11 252	10 527	9 026	1 462
6 000 – 8 000	210	174	1 430	14,4	9 917	9 512	8 142	1 695
8 000 – 12 500	93	72	885	24,8	3 564	3 259	2 935	503
12 500 – 25 000	51	44	844	29,0	2 913	2 794	2 443	576
25 000 – 37 500	14	14	419	49,5	846	846	701	129
37 500 – 50 000	5	5	200	56,3	355	355	303	69
50 000 und mehr	5	5	378	79,4	476	476	444	88
<b>Insgesamt</b>	<b>3 099</b>	<b>2 460</b>	<b>9 800</b>	<b>7,7</b>	<b>126 699</b>	<b>119 546</b>	<b>104 712</b>	<b>18 255</b>
Land- und Forstwirte/-innen, deren Gewinn durch Schätzung ermittelt wird								
unter 0	18	13	- 215	-20,4	1 056	1 013	885	189
1 – 1 500	67	51	38	1,1	3 357	3 183	2 901	1 226
1 500 – 2 500	30	21	58	5,8	1 003	915	869	149
2 500 – 3 500	22	17	64	8,4	765	740	669	106
3 500 – 4 500	21	15	83	11,9	699	650	593	104
4 500 – 6 000	26	23	133	14,5	915	879	781	121
6 000 – 8 000	30	22	199	23,9	833	740	706	99
8 000 – 12 500	59	49	591	32,1	1 843	1 719	1 582	223
12 500 – 25 000	83	80	1 551	49,1	3 156	3 086	2 774	495
25 000 – 37 500	46	43	1 346	56,9	2 365	2 283	2 028	442
37 500 – 50 000	40	39	1 713	73,8	2 322	2 298	2 064	462
50 000 und mehr	60	60	5 328	82,0	6 501	6 501	5 979	1 652
<b>Insgesamt</b>	<b>502</b>	<b>433</b>	<b>10 888</b>	<b>43,9</b>	<b>24 815</b>	<b>24 007</b>	<b>21 833</b>	<b>5 267</b>

Code	Wirtschaftsabschnitte/-unterabschnitt	Einkünfte aus Gewerbebetrieb insgesamt		Einzelunternehmerische Einkünfte aus Gewerbebetrieb			
				insgesamt		darunter	
		Fälle	1 000 EUR	Fälle	1 000 EUR	Fälle	1 000 EUR
A	Land- und Forstwirtschaft, Fischerei	7 961	109 188	7 961	101 412	970	36 664
B	Bergbau und Gewinnung von Steinen und Erden	46	2 634	46	2 522	6	60
C	Verarbeitendes Gewerbe	12 563	470 534	12 566	443 435	1 214	49 255
10	Herstellung von Nahrungs- und Futtermitteln	2 029	66 259	2 029	64 374	183	5 400
11	Getränkeherstellung	249	6 237	249	5 741	20	36
12	Tabakverarbeitung	25		25		17	359
13	Herstellung von Textilien	364	5 196	364	5 212	38	1 162
14	Herstellung von Bekleidung	355	2 383	355	2 370	18	106
15	Herstellung von Leder, Lederwaren und Schuhen	163	3 700	163	3 244	56	1 809
16	Herstellung von Holz-, Flecht-, Korb- und Korkwaren (ohne Möbel)	1 154	38 142	1 154	37 272	81	6 020
17	Herstellung von Papier, Pappe und Waren daraus	56	944	56	944	7	112
18	Herstellung von Druckerzeugnissen; Vervielfältigung von bespielten Ton-, Bild- und Datenträgern	580	14 271	580	13 495	60	3 854
19	Kokerei und Mineralölverarbeitung	1		1		-	-
20	Herstellung von chemischen Erzeugnissen	149	4 748	149	4 556	21	775
21	Herstellung von pharmazeutischen Erzeugnissen	23	358	23	353	10	11
22	Herstellung von Gummi- und Kunststoffwaren	193	65 413	193	65 329	24	895
23	Herstellung von Glas u. Glaswaren, Keramik, Verarbeitung von Steinen und Erden	759	23 179	759	21 174	62	2 286
24	Metallerzeugung und -bearbeitung	45	2 955	45	2 397	7	304
25	Herstellung von Metallerzeugnissen	2 398	101 304	2 398	91 761	226	9 338
26	Herstellung von Datenverarbeitungsgeräten, elektronischen und optischen Erzeugnissen	386	7 834	386	7 170	35	1 842
27	Herstellung von elektrischen Ausrüstungen	598	12 925	598	12 403	44	1 055
28	Maschinenbau	625	34 210	625	26 666	61	3 607
29	Herstellung von Kraftwagen und Kraftwagenteilen	176	6 368	176	6 290	18	622
30	Sonstiger Fahrzeugbau	56	925	56	898	14	252
31	Herstellung von Möbeln	486	14 114	486	13 983	56	1 514
32	Herstellung von sonstigen Waren	1 251	43 754	1 251	42 773	121	6 585
33	Reparatur und Installation von Maschinen und Ausrüstungen	441	14 922	441	14 639	35	1 210
D	Energieversorgung	28 427	129 722	28 427	60 611	1 128	21 017
E	Wasserversorg.; Abwasser- u. Abfallentsorg. und Beseitigung v. Umweltverschmutzungen	265	8 884	265	8 327	31	953
F	Baugewerbe	20 367	590 484	20 367	579 329	1 297	40 836
G	Handel; Instandhaltung und Reparatur von Kraftfahrzeugen	35 535	970 602	35 535	913 189	3 324	127 035
H	Verkehr und Lagerei	4 430	137 592	4 430	134 451	360	12 520
I	Gastgewerbe	13 049	302 117	13 049	279 708	1 455	30 080
J	Information und Kommunikation	6 161	119 766	6 161	113 076	469	14 555
K	Erbringung von Finanz- und Versicherungsdienstleistungen	8 405	271 766	8 405	263 353	895	32 821
L	Grundstücks- und Wohnungswesen	8 402	346 886	8 402	277 698	1 237	149 222
M	Erbringung von freiberuflichen; wissenschaftlichen und technischen Dienstleistungen	13 303	267 030	13 304	242 014	1 523	44 356
N	Erbringung von sonstigen wirtschaftlichen Dienstleistungen	13 628	279 863	13 628	269 935	898	26 040
O	Öffentliche Verwaltung, Verteidigung, Sozialversicherung	-	-	-	-	-	-
P	Erziehung und Unterricht	2 219	17 613	2 219	16 976	270	3 161
Q	Gesundheits- und Sozialwesen	4 370	39 530	4 370	37 585	808	9 024
R	Kunst; Unterhaltung und Erholung	4 155	76 492	4 155	61 777	544	16 218
S	Erbringung von sonstigen Dienstleistungen	14 856	213 828	14 856	208 671	1 389	30 533
A-S	Wirtschaftszweige insgesamt	198 142	4 354 528	198 143	4 014 072	17 818	644 349



Code	Wirtschaftsabschnitte/-unterabschnitt	Summe der positiven Einkünfte		Summe der negativen Einkünfte		Summe der Einkünfte	
		Fälle	1 000 EUR	Fälle	1 000 EUR	Fälle	1 000 EUR
A	Land- und Forstwirtschaft, Fischerei	7 856	455 095	2 488	- 19 797	7 961	435 298
B	Bergbau und Gewinnung von Steinen und Erden	46	4 636	11	- 705	46	3 931
C	Verarbeitendes Gewerbe	12 293	677 658	2 767	- 19 194	12 563	658 464
10	Herstellung von Nahrungs- und Futtermitteln	1 997	88 402	453	- 3 390	2 029	85 013
11	Getränkeherstellung	242	14 496	91	- 892	249	13 604
12	Tabakverarbeitung	25		2		25	
13	Herstellung von Textilien	357	8 694	74	- 167	364	8 528
14	Herstellung von Bekleidung	336	5 787	79	- 400	355	5 387
15	Herstellung von Leder, Lederwaren und Schuhen	159	6 371	36	- 619	163	5 752
16	Herstellung von Holz-, Flecht-, Korb- und Korkwaren (ohne Möbel)	1 129	54 569	241	- 1 429	1 154	53 140
17	Herstellung von Papier, Pappe und Waren daraus	55	2 344	14	- 95	56	2 249
18	Herstellung von Druckerzeugnissen; Vervielfältigung von bespielten Ton-, Bild- und Datenträgern	561	23 720	138	- 1 037	580	22 684
19	Kokerei und Mineralölverarbeitung	1		-	-	1	
20	Herstellung von chemischen Erzeugnissen	144	7 994	40	- 240	149	7 754
21	Herstellung von pharmazeutischen Erzeugnissen	23	814	4	- 14	23	800
22	Herstellung von Gummi- und Kunststoffwaren	190	70 780	38	- 156	193	70 624
23	Herstellung von Glas u. Glaswaren, Keramik, Verarbeitung von Steinen und Erden	746	32 861	138	- 1 213	759	31 649
24	Metallerzeugung und -bearbeitung	45	3 901	9	- 41	45	3 860
25	Herstellung von Metallerzeugnissen	2 357	140 107	463	- 3 305	2 398	136 802
26	Herstellung von Datenverarbeitungsgeräten, elektronischen und optischen Erzeugnissen	371	17 958	122	- 428	386	17 530
27	Herstellung von elektrischen Ausrüstungen	587	35 380	171	- 596	598	34 785
28	Maschinenbau	620	52 695	137	- 848	625	51 846
29	Herstellung von Kraftwagen und Kraftwagenteilen	172	8 463	36	- 122	176	8 340
30	Sonstiger Fahrzeugbau	55	1 774	12	- 39	56	1 735
31	Herstellung von Möbeln	473	19 258	102	- 1 570	486	17 689
32	Herstellung von sonstigen Waren	1 211	59 046	286	- 2 064	1 251	56 982
33	Reparatur und Installation von Maschinen und Ausrüstungen	436	21 221	81	- 524	441	20 696
D	Energieversorgung	28 245	1 466 428	9 752	- 30 577	28 427	1 435 852
E	Wasserversorg.; Abwasser- u. Abfallentsorg. und Beseitigung v. Umweltverschmutzungen	258	13 316	41	- 250	265	13 066
F	Baugewerbe	20 059	763 261	2 833	- 16 179	20 367	747 081
G	Handel; Instandhaltung und Reparatur von Kraftfahrzeugen	34 299	1 514 467	8 275	- 60 464	35 534	1 454 003
H	Verkehr und Lagerei	4 331	182 129	710	- 5 634	4 430	176 495
I	Gastgewerbe	12 615	418 449	2 403	- 19 628	13 049	398 821
J	Information und Kommunikation	6 005	263 366	1 436	- 6 105	6 161	257 261
K	Erbringung von Finanz- und Versicherungsdienstleistungen	8 292	378 672	1 896	- 9 285	8 404	369 386
L	Grundstücks- und Wohnungswesen	8 248	656 800	2 570	- 32 992	8 402	623 808
M	Erbringung von freiberuflichen; wissenschaftlichen und technischen Dienstleistungen	12 990	762 458	3 748	- 36 934	13 304	725 524
N	Erbringung von sonstigen wirtschaftlichen Dienstleistungen	13 361	481 507	2 416	- 14 079	13 628	467 427
O	Öffentliche Verwaltung, Verteidigung, Sozialversicherung	-	-	-	-	-	-
P	Erziehung und Unterricht	2 169	79 448	693	- 4 132	2 219	75 316
Q	Gesundheits- und Sozialwesen	4 294	358 964	1 588	- 14 076	4 370	344 888
R	Kunst; Unterhaltung und Erholung	4 050	167 360	968	- 7 249	4 155	160 111
S	Erbringung von sonstigen Dienstleistungen	14 442	368 644	2 530	- 14 132	14 856	354 512
A-S	Wirtschaftszweige insgesamt	193 853	9 012 658	47 125	- 311 414	198 141	8 701 244

Einkünfte aus Gewerbebetrieb von ... bis unter ... EUR	Einkünfte aus Gewerbebetrieb		Einkünfte aus Beteiligungen		Summe der Einkünfte <sup>1</sup>
	Einzelunternehmerische Einkünfte		positiv	negativ	
	Fälle	1 000 EUR			
<b>Wirtschaftsabteilungen insgesamt</b>					
unter 0	31 375	- 189 498	105 299	- 8 755	1 110 602
1 – 5 000	61 685	110 902	68 273	- 4 617	2 181 218
5 000 – 10 000	22 488	163 222	29 922	- 1 300	557 375
10 000 – 15 000	15 678	191 545	11 224	- 1 030	391 713
15 000 – 20 000	11 665	201 074	8 423	- 2 004	323 821
20 000 – 25 000	9 820	220 039	6 635	- 418	303 820
25 000 – 30 000	6 855	187 827	3 894	- 339	246 002
30 000 – 40 000	10 640	368 222	4 774	- 1 312	448 066
40 000 – 50 000	7 091	316 339	7 103	- 1 107	399 152
50 000 – 60 000	4 865	265 096	2 867	- 313	308 531
60 000 – 70 000	3 518	227 531	2 101	- 332	255 561
70 000 – 100 000	5 922	489 461	7 929	- 874	554 358
100 000 – 125 000	2 284	253 757	7 269	- 654	295 477
125 000 – 250 000	3 198	533 821	4 686	- 8 854	590 736
250 000 und mehr	1 059	674 733	11 378	- 1 973	734 814
<b>Insgesamt</b>	<b>198 143</b>	<b>4 014 072</b>	<b>281 776</b>	<b>- 33 883</b>	<b>8 701 244</b>
<b>Land- und Forstwirtschaft, Fischerei</b>					
unter 0	1 623	- 11 887	3 009	- 124	68 229
1 – 5 000	3 186	6 384	1 470	- 214	135 380
5 000 – 10 000	1 116	7 963	1 112	- 97	57 622
10 000 – 15 000	538	6 611	301	- 43	26 663
15 000 – 20 000	371	6 411	393	- 17	18 698
20 000 – 25 000	235	5 258	323	- 12	11 295
25 000 – 30 000	155	4 228	67	- 4	8 814
30 000 – 40 000	227	7 797	409	- 5	16 035
40 000 – 50 000	143	6 350	166	- 17	10 163
50 000 – 60 000	106	5 810	7	- 27	12 005
60 000 – 70 000	62	3 981	11	- 9	5 961
70 000 – 100 000	99	8 200	102	- 35	15 797
100 000 – 125 000	29	3 221	91	- 2	3 932
125 000 – 250 000	49	8 446	14	- 2	10 975
250 000 und mehr	22	32 641	85	- 2	33 730
<b>Insgesamt</b>	<b>7 961</b>	<b>101 412</b>	<b>7 561</b>	<b>- 609</b>	<b>435 298</b>
<b>Bergbau und Gewinnung von Steinen und Erden, Verarbeitendes Gewerbe, Energie- und Wasserversorgung</b>					
unter 0	9 210	- 27 736	20 997	- 1 415	398 952
1 – 5 000	21 801	30 071	37 528	- 1 372	998 194
5 000 – 10 000	2 174	15 279	4 232	- 191	84 464
10 000 – 15 000	1 313	16 117	3 764	- 507	46 187
15 000 – 20 000	945	16 422	1 340	- 909	34 330
20 000 – 25 000	838	18 886	1 063	- 99	29 666
25 000 – 30 000	636	17 443	193	- 152	25 168
30 000 – 40 000	1 054	36 500	738	- 114	45 141
40 000 – 50 000	784	35 036	840	- 503	43 172
50 000 – 60 000	569	31 041	188	- 47	36 143
60 000 – 70 000	453	29 282	143	- 7	34 989
70 000 – 100 000	669	55 420	1 767	- 118	65 047
100 000 – 125 000	282	31 192	309	- 20	34 355
125 000 – 250 000	398	66 252	678	- 68	74 612
250 000 und mehr	174	143 687	712	- 227	160 862
<b>Insgesamt</b>	<b>41 300</b>	<b>514 892</b>	<b>74 494</b>	<b>- 5 750</b>	<b>2 111 280</b>
<b>Baugewerbe</b>					
unter 0	1 610	- 11 264	2 155	- 16	31 118
1 – 5 000	2 676	6 376	782	- 22	50 239
5 000 – 10 000	2 825	21 160	902	- 55	41 729
10 000 – 15 000	2 302	28 252	324	- 5	41 543
15 000 – 20 000	1 849	31 615	255	- 63	38 937
20 000 – 25 000	1 502	33 682	442	- 21	39 775
25 000 – 30 000	1 095	30 020	110	- 39	35 243
30 000 – 40 000	1 831	63 435	85	- 45	69 329
40 000 – 50 000	1 287	57 498	247	- 161	62 435
50 000 – 60 000	897	48 921	374	- 16	52 158
60 000 – 70 000	596	38 465	141	- 53	40 647
70 000 – 100 000	996	82 139	359	- 23	86 153
100 000 – 125 000	363	40 395	110	- 75	42 923
125 000 – 250 000	453	73 948	210	- 40	78 553
250 000 und mehr	85	34 688	108	- 98	36 299
<b>Insgesamt</b>	<b>20 367</b>	<b>579 329</b>	<b>6 606</b>	<b>- 1 621</b>	<b>747 081</b>

<sup>1</sup> Die "Summe der Einkünfte" enthält nicht nur die Summe der positiven und die Summe der negativen Einkunftsarten, sondern auch die "Hinzurechnungen".

Einkünfte aus Gewerbebetrieb von ... bis unter ... EUR	Einkünfte aus Gewerbebetrieb		Einkünfte aus Beteiligungen		Summe der Einkünfte <sup>1</sup>
	Einzelunternehmerische Einkünfte		positiv	negativ	
	Fälle		1 000 EUR		
<b>Handel, Instandhaltung und Reparatur von Kraftfahrzeugen</b>					
unter 0	5 790	- 46 634	8 562	- 1 787	102 445
1 – 5 000	8 232	16 064	6 751	- 131	196 249
5 000 – 10 000	4 096	29 728	2 980	- 51	80 306
10 000 – 15 000	2 956	35 994	1 143	- 147	64 268
15 000 – 20 000	2 392	41 256	1 352	- 273	62 607
20 000 – 25 000	2 047	45 738	962	- 25	61 092
25 000 – 30 000	1 426	39 109	543	- 30	49 950
30 000 – 40 000	2 205	76 462	1 260	- 149	89 942
40 000 – 50 000	1 449	64 703	5 033	- 73	79 098
50 000 – 60 000	984	53 645	668	- 32	59 708
60 000 – 70 000	759	49 115	113	- 92	54 150
70 000 – 100 000	1 291	107 126	832	- 128	117 421
100 000 – 125 000	544	60 576	1 516	- 52	66 123
125 000 – 250 000	966	164 712	1 114	- 132	179 810
250 000 und mehr	398	175 597	9 147	- 142	190 835
<b>Insgesamt</b>	<b>35 535</b>	<b>913 189</b>	<b>41 974</b>	<b>- 3 245</b>	<b>1 454 003</b>
<b>Verkehr und Lagerei</b>					
unter 0	418	- 4 588	845	- 88	4 915
1 – 5 000	578	1 392	69	- 54	10 524
5 000 – 10 000	462	3 375	131	- 3	8 464
10 000 – 15 000	417	5 124	111	- 0	8 007
15 000 – 20 000	384	6 694	60	- 6	8 726
20 000 – 25 000	383	8 585	274	- 11	10 160
25 000 – 30 000	280	7 661	4	-	8 731
30 000 – 40 000	446	15 421	342	- 50	17 580
40 000 – 50 000	286	12 719	5	- 3	13 864
50 000 – 60 000	213	11 553	4	- 0	13 885
60 000 – 70 000	121	7 832	30	- 5	8 329
70 000 – 100 000	190	15 569	203	- 5	17 014
100 000 – 125 000	90	10 045	43	- 37	10 630
125 000 – 250 000	129	21 000	32	- 91	22 166
250 000 und mehr	33	12 071	8	-	13 499
<b>Insgesamt</b>	<b>4 430</b>	<b>134 451</b>	<b>2 163</b>	<b>- 353</b>	<b>176 495</b>
<b>Finanz- und Versicherungsdienstleistungen</b>					
unter 0	732	- 3 390	2 541	- 709	20 694
1 – 5 000	1 784	3 139	2 002	- 22	53 131
5 000 – 10 000	747	5 406	582	- 5	16 104
10 000 – 15 000	684	8 494	307	- 6	13 923
15 000 – 20 000	557	9 668	113	- 12	13 283
20 000 – 25 000	565	12 633	224	- 10	15 012
25 000 – 30 000	404	11 085	74	- 16	12 359
30 000 – 40 000	663	23 148	207	- 30	25 098
40 000 – 50 000	492	22 096	29	- 18	22 690
50 000 – 60 000	371	20 299	119	- 20	20 989
60 000 – 70 000	298	19 390	74	- 19	20 031
70 000 – 100 000	571	47 155	158	- 149	48 080
100 000 – 125 000	239	26 490	1 547	- 27	28 517
125 000 – 250 000	261	42 486	338	- 42	43 840
250 000 und mehr	37	15 256	52	- 6	15 637
<b>Insgesamt</b>	<b>8 405</b>	<b>263 353</b>	<b>8 368</b>	<b>- 1 090</b>	<b>369 386</b>
<b>sonstige Wirtschaftsabteilungen</b>					
unter 0	11 992	- 83 999	67 191	- 4 616	484 248
1 – 5 000	23 428	47 477	19 670	- 2 801	737 503
5 000 – 10 000	11 068	80 312	19 983	- 898	268 684
10 000 – 15 000	7 468	90 954	5 273	- 323	191 120
15 000 – 20 000	5 167	89 008	4 910	- 723	147 239
20 000 – 25 000	4 250	95 259	3 348	- 239	136 820
25 000 – 30 000	2 859	78 280	2 902	- 98	105 737
30 000 – 40 000	4 214	145 459	1 733	- 919	184 941
40 000 – 50 000	2 650	117 937	782	- 333	167 731
50 000 – 60 000	1 725	93 826	1 506	- 172	113 643
60 000 – 70 000	1 229	79 466	1 588	- 147	91 453
70 000 – 100 000	2 106	173 856	4 505	- 416	204 848
100 000 – 125 000	737	81 839	3 652	- 440	108 998
125 000 – 250 000	942	156 977	2 298	- 8 478	180 780
250 000 und mehr	310	260 794	1 265	- 607	283 951
<b>Insgesamt</b>	<b>80 145</b>	<b>1 507 443</b>	<b>140 609</b>	<b>- 21 216</b>	<b>3 407 701</b>

1 Die "Summe der Einkünfte" enthält nicht nur die Summe der positiven und die Summe der negativen Einkunftsarten, sondern auch die "Hinzurechnungen".

Einkünfte aus freiberuflicher Tätigkeit von ... bis unter ... EUR	Einkünfte aus selbständiger Arbeit davon aus freiberuflicher Tätigkeit <sup>1</sup>		Positive Einkünfte	Negative Einkünfte	Summe der Einkünfte <sup>2</sup>
	Fälle				
Freiberufler insgesamt					
unter 0	11 476	- 37 853	446 490	- 49 131	397 360
1 – 5 000	25 910	42 561	947 836	- 14 137	933 698
5 000 – 10 000	7 212	52 228	258 906	- 3 979	254 927
10 000 – 15 000	4 517	55 465	173 769	- 3 577	170 192
15 000 – 20 000	3 336	57 733	131 028	- 2 263	128 765
20 000 – 25 000	2 528	56 644	108 644	- 2 138	106 507
25 000 – 30 000	2 163	59 264	98 989	- 2 203	96 786
30 000 – 37 500	2 799	94 148	134 596	- 4 764	129 832
37 500 – 50 000	3 643	158 261	219 843	- 4 513	215 330
50 000 – 100 000	7 972	568 215	678 763	- 12 365	666 398
100 000 – 250 000	7 676	1 182 533	1 282 746	- 20 739	1 262 007
250 000 und mehr	2 033	858 250	911 940	- 15 370	896 570
<b>Insgesamt</b>	<b>81 265</b>	<b>3 147 448</b>	<b>5 393 550</b>	<b>- 135 178</b>	<b>5 258 373</b>
Rechtsanwälte/-innen und Notare/-innen einschl. Patentanwälte/-innen					
unter 0	407	- 2 034	30 036	- 2 387	27 649
1 – 5 000	360	758	19 912	- 316	19 596
5 000 – 10 000	228	1 660	8 264	- 179	8 085
10 000 – 15 000	222	2 789	7 030	- 82	6 948
15 000 – 20 000	218	3 810	8 020	- 98	7 922
20 000 – 25 000	139	3 099	4 643	- 53	4 590
25 000 – 30 000	166	4 550	5 857	- 98	5 758
30 000 – 37 500	242	8 195	9 906	- 180	9 726
37 500 – 50 000	316	13 771	17 937	- 204	17 733
50 000 – 100 000	704	50 134	57 964	- 1 052	56 912
100 000 – 250 000	543	82 783	88 624	- 1 134	87 491
250 000 und mehr	212	103 177	105 776	- 1 209	104 567
<b>Insgesamt</b>	<b>3 757</b>	<b>272 693</b>	<b>363 970</b>	<b>- 6 992</b>	<b>356 977</b>
Wirtschaftsprüfer/-innen und vereidigte Buchprüfer/-innen					
unter 0	15	- 88	998	- 95	903
1 – 5 000	17	28	868	- 39	829
5 000 – 10 000	7	52	277	- 25	252
10 000 – 15 000	13	162	911	- 13	898
15 000 – 20 000	5	81	181	- 0	180
20 000 – 25 000	4	93	206	- 48	157
25 000 – 30 000	5	139	864	- 3	861
30 000 – 37 500	5	171	229	- 3	226
37 500 – 50 000	7	300	395	- 1	393
50 000 – 100 000	29	1 987	3 477	- 874	2 603
100 000 – 250 000	25	3 993	4 294	- 59	4 234
250 000 und mehr	6	3 407	3 567	-	3 567
<b>Insgesamt</b>	<b>138</b>	<b>10 324</b>	<b>16 266</b>	<b>- 1 161</b>	<b>15 105</b>
Steuerberater/-innen und Steuerbevollmächtigte					
unter 0	175	- 573	9 800	- 961	8 839
1 – 5 000	224	518	12 788	- 219	12 569
5 000 – 10 000	126	928	6 523	- 75	6 448
10 000 – 15 000	95	1 184	4 941	- 711	4 230
15 000 – 20 000	97	1 678	4 278	- 203	4 076
20 000 – 25 000	77	1 734	4 169	- 114	4 055
25 000 – 30 000	72	1 985	2 848	- 60	2 788
30 000 – 37 500	115	3 826	5 734	- 107	5 627
37 500 – 50 000	171	7 457	9 579	- 206	9 372
50 000 – 100 000	552	40 235	49 259	- 949	48 310
100 000 – 250 000	665	101 595	110 265	- 2 662	107 603
250 000 und mehr	132	47 336	53 943	- 1 040	52 903
<b>Insgesamt</b>	<b>2 501</b>	<b>207 903</b>	<b>274 127</b>	<b>- 7 308</b>	<b>266 820</b>

1 Bei freiberuflich tätigen Personen (gültige GKZ für Freie Berufe) sind in den Einkünften aus freiberuflicher Tätigkeit diejenigen lt. gesonderter Feststellung und aus Beteiligung enthalten. - 2 Die "Summe der Einkünfte" enthält nicht nur die Summe der positiven und die Summe der negativen Einkunftsarten, sondern auch die "Hinzurechnungen".

Einkünfte aus freiberuflicher Tätigkeit von ... bis unter ... EUR	Einkünfte aus selbständiger Arbeit davon aus freiberuflicher Tätigkeit <sup>1</sup>		Positive Einkünfte	Negative Einkünfte	Summe der Einkünfte <sup>2</sup>
	Fälle	1 000 EUR			
<b>Sonstige Wirtschaftsberater/-innen (ohne Vermögensberater/-innen und -verwalter/-innen)</b>					
unter 0	513	- 2 642	32 076	- 3 716	28 360
1 – 5 000	519	1 047	26 725	- 404	26 321
5 000 – 10 000	257	1 854	15 706	- 452	15 254
10 000 – 15 000	173	2 083	8 197	- 158	8 039
15 000 – 20 000	145	2 522	7 498	- 219	7 280
20 000 – 25 000	118	2 663	6 254	- 247	6 007
25 000 – 30 000	106	2 931	5 197	- 115	5 082
30 000 – 37 500	134	4 501	7 666	- 180	7 486
37 500 – 50 000	167	7 288	14 660	- 380	14 280
50 000 – 100 000	381	27 393	36 986	- 707	36 279
100 000 – 250 000	334	49 320	58 291	- 1 028	57 263
250 000 und mehr	35	13 832	23 757	- 364	23 393
<b>Insgesamt</b>	<b>2 882</b>	<b>112 792</b>	<b>243 013</b>	<b>- 7 968</b>	<b>235 044</b>
<b>Tätigkeit im Bereich Datenverarbeitung</b>					
unter 0	168	- 499	8 584	- 637	7 946
1 – 5 000	285	511	8 824	- 106	8 719
5 000 – 10 000	105	760	3 462	- 58	3 403
10 000 – 15 000	62	754	2 621	- 52	2 568
15 000 – 20 000	32	562	1 078	- 1	1 077
20 000 – 25 000	46	1 037	1 613	- 23	1 590
25 000 – 30 000	48	1 307	2 241	- 14	2 227
30 000 – 37 500	45	1 530	4 196	- 123	4 073
37 500 – 50 000	62	2 755	3 435	- 38	3 397
50 000 – 100 000	202	15 152	17 832	- 193	17 639
100 000 – 250 000	148	20 353	21 030	- 304	20 726
250 000 und mehr	8	2 572	2 632	- 25	2 607
<b>Insgesamt</b>	<b>1 211</b>	<b>46 794</b>	<b>77 547</b>	<b>- 1 576</b>	<b>75 971</b>
<b>Ärzte/-innen für Allgemeinmedizin, praktische Ärzte/-innen und Fachärzte/-innen</b>					
unter 0	452	- 4 259	28 883	- 4 470	24 413
1 – 5 000	647	1 461	65 552	- 527	65 025
5 000 – 10 000	427	3 097	34 604	- 292	34 312
10 000 – 15 000	303	3 744	23 740	- 268	23 472
15 000 – 20 000	228	3 973	19 121	- 265	18 856
20 000 – 25 000	169	3 822	13 301	- 112	13 189
25 000 – 30 000	168	4 623	13 605	- 191	13 414
30 000 – 37 500	218	7 395	16 238	- 223	16 015
37 500 – 50 000	342	15 006	28 476	- 456	28 020
50 000 – 100 000	1 255	94 072	127 798	- 1 429	126 369
100 000 – 250 000	2 959	474 811	515 624	- 5 942	509 682
250 000 und mehr	930	375 343	391 002	- 6 640	384 363
<b>Insgesamt</b>	<b>8 098</b>	<b>983 088</b>	<b>1 277 945</b>	<b>- 20 816</b>	<b>1 257 129</b>
<b>Zahnärzte/-innen einschl. Dentisten/-innen, aber ohne Zahntechniker/-innen</b>					
unter 0	74	- 1 339	2 810	- 1 308	1 501
1 – 5 000	50	142	2 819	- 17	2 803
5 000 – 10 000	30	223	857	- 54	803
10 000 – 15 000	31	377	1 420	- 8	1 412
15 000 – 20 000	29	515	969	- 18	950
20 000 – 25 000	35	782	1 536	- 18	1 518
25 000 – 30 000	29	796	1 663	- 56	1 607
30 000 – 37 500	53	1 785	2 134	- 35	2 099
37 500 – 50 000	84	3 651	4 640	- 72	4 568
50 000 – 100 000	419	31 910	35 499	- 1 518	33 981
100 000 – 250 000	986	162 527	168 894	- 2 766	166 128
250 000 und mehr	412	164 643	170 678	- 3 076	167 601
<b>Insgesamt</b>	<b>2 232</b>	<b>366 012</b>	<b>393 918</b>	<b>- 8 946</b>	<b>384 972</b>

1 Bei freiberuflich tätigen Personen (gültige GKZ für Freie Berufe) sind in den Einkünften aus freiberuflicher Tätigkeit diejenigen lt. gesonderter Feststellung und aus Beteiligung enthalten. - 2 Die "Summe der Einkünfte" enthält nicht nur die Summe der positiven und die Summe der negativen Einkunftsarten, sondern auch die "Hinzurechnungen".

Einkünfte aus freiberuflicher Tätigkeit von ... bis unter ... EUR	Einkünfte aus selbständiger Arbeit davon aus freiberuflicher Tätigkeit <sup>1</sup>		Positive Einkünfte	Negative Einkünfte	Summe der Einkünfte <sup>2</sup>
	Fälle				
<b>Tierärzte/-innen</b>					
unter 0	38	- 326	1 093	- 329	764
1 – 5 000	51	108	1 354	- 20	1 334
5 000 – 10 000	32	265	827	- 1	827
10 000 – 15 000	26	324	595	- 13	582
15 000 – 20 000	29	504	786	- 38	747
20 000 – 25 000	20	451	538	- 35	503
25 000 – 30 000	25	683	2 003	- 12	1 990
30 000 – 37 500	37	1 246	1 574	- 10	1 564
37 500 – 50 000	52	2 249	2 954	- 30	2 924
50 000 – 100 000	125	9 068	10 496	- 113	10 383
100 000 – 250 000	91	13 531	15 128	- 167	14 960
250 000 und mehr	11	4 643	4 764	- 26	4 739
<b>Insgesamt</b>	<b>537</b>	<b>32 746</b>	<b>42 111</b>	<b>- 794</b>	<b>41 317</b>
<b>Sonstige Heilberufe</b>					
unter 0	1 096	- 4 985	27 236	- 6 117	21 119
1 – 5 000	1 501	3 535	38 660	- 482	38 178
5 000 – 10 000	921	6 731	19 620	- 179	19 441
10 000 – 15 000	675	8 339	18 425	- 176	18 249
15 000 – 20 000	559	9 703	14 872	- 199	14 673
20 000 – 25 000	506	11 351	15 495	- 226	15 269
25 000 – 30 000	467	12 821	16 463	- 269	16 194
30 000 – 37 500	692	23 339	26 026	- 530	25 496
37 500 – 50 000	949	41 359	45 212	- 633	44 579
50 000 – 100 000	1 572	108 088	112 925	- 1 644	111 281
100 000 – 250 000	450	61 608	66 482	- 1 061	65 421
250 000 und mehr	37	17 430	17 973	- 268	17 706
<b>Insgesamt</b>	<b>9 425</b>	<b>299 320</b>	<b>419 388</b>	<b>- 11 783</b>	<b>407 605</b>
<b>Architekten/-innen, Innenarchitekten/-innen, Vermessungs- und Bauingenieure/-innen (ohne Film- und Bühnenarchitekten/-innen)</b>					
unter 0	941	- 4 904	38 164	- 5 872	32 293
1 – 5 000	869	1 830	33 358	- 688	32 669
5 000 – 10 000	459	3 366	18 211	- 391	17 820
10 000 – 15 000	389	4 817	14 149	- 250	13 898
15 000 – 20 000	307	5 338	11 821	- 241	11 579
20 000 – 25 000	291	6 572	11 816	- 306	11 510
25 000 – 30 000	236	6 453	10 492	- 504	9 989
30 000 – 37 500	328	10 995	15 024	- 290	14 734
37 500 – 50 000	428	18 548	22 745	- 602	22 143
50 000 – 100 000	1 071	75 728	86 875	- 1 579	85 296
100 000 – 250 000	680	97 391	104 824	- 2 707	102 116
250 000 und mehr	98	43 631	48 152	- 986	47 166
<b>Insgesamt</b>	<b>6 097</b>	<b>269 765</b>	<b>415 631</b>	<b>- 14 417</b>	<b>401 214</b>
<b>Ingenieurbüros für technische Fachplanung und Ingenieurdesign</b>					
unter 0	241	- 1 309	13 411	- 1 534	11 878
1 – 5 000	205	409	9 256	- 76	9 179
5 000 – 10 000	105	756	3 529	- 56	3 473
10 000 – 15 000	88	1 086	3 661	- 112	3 549
15 000 – 20 000	76	1 320	3 248	- 19	3 229
20 000 – 25 000	76	1 710	2 991	- 25	2 966
25 000 – 30 000	56	1 520	2 749	- 93	2 656
30 000 – 37 500	77	2 592	3 603	- 21	3 582
37 500 – 50 000	119	5 174	6 403	- 97	6 306
50 000 – 100 000	283	19 995	22 585	- 499	22 086
100 000 – 250 000	162	22 903	24 447	- 386	24 061
250 000 und mehr	28	11 170	11 733	- 85	11 649
<b>Insgesamt</b>	<b>1 516</b>	<b>67 327</b>	<b>107 617</b>	<b>- 3 004</b>	<b>104 613</b>

1 Bei freiberuflich tätigen Personen (gültige GKZ für Freie Berufe) sind in den Einkünften aus freiberuflicher Tätigkeit diejenigen lt. gesonderter Feststellung und aus Beteiligung enthalten. - 2 Die "Summe der Einkünfte" enthält nicht nur die Summe der positiven und die Summe der negativen Einkunftsarten, sondern auch die "Hinzurechnungen".

Einkünfte aus freiberuflicher Tätigkeit von ... bis unter ... EUR	Einkünfte aus selbständiger Arbeit davon aus freiberuflicher Tätigkeit <sup>1</sup>		Positive Einkünfte	Negative Einkünfte	Summe der Einkünfte <sup>2</sup>
	Fälle				
<b>Technische, physikalische und chemische Untersuchung</b>					
unter 0	19	- 66	800	- 89	710
1 – 5 000	34	62	1 231	- 45	1 186
5 000 – 10 000	11	68	487	- 3	484
10 000 – 15 000	6	71	312	- 13	299
15 000 – 20 000	6	102	428	- 6	422
20 000 – 25 000	3	70	198	0	198
25 000 – 30 000	4	105	175	0	175
30 000 – 37 500	2	.	.	.	.
37 500 – 50 000	3	126	128	- 6	122
50 000 – 100 000	10	674	732	- 7	725
100 000 – 250 000	12	1 768	1 782	- 28	1 754
250 000 und mehr	2	.	.	.	.
<b>Insgesamt</b>	<b>112</b>	<b>3 975</b>	<b>7 407</b>	<b>- 205</b>	<b>7 202</b>
<b>Künstlerische Berufe</b>					
unter 0	1 095	- 3 188	37 672	- 3 693	33 979
1 – 5 000	2 304	4 201	85 614	- 1 254	84 359
5 000 – 10 000	1 019	7 425	27 954	- 326	27 628
10 000 – 15 000	559	6 825	14 259	- 154	14 105
15 000 – 20 000	324	5 569	12 768	- 108	12 660
20 000 – 25 000	210	4 634	7 152	- 53	7 099
25 000 – 30 000	137	3 751	5 058	- 29	5 029
30 000 – 37 500	136	4 579	6 522	- 82	6 441
37 500 – 50 000	124	5 290	7 125	- 181	6 944
50 000 – 100 000	178	12 192	15 462	- 144	15 319
100 000 – 250 000	79	11 533	14 195	- 273	13 922
250 000 und mehr	21	10 270	10 640	- 161	10 478
<b>Insgesamt</b>	<b>6 186</b>	<b>73 080</b>	<b>244 421</b>	<b>- 6 457</b>	<b>237 964</b>
<b>Tätigkeit für/in Korrespondenz- und Nachrichtenbüros, Journalisten/-innen und Pressefotografen/-innen sowie freiberufliche Tätigkeit im Bereich Journalismus</b>					
unter 0	262	- 529	10 314	- 643	9 671
1 – 5 000	698	1 317	24 898	- 243	24 655
5 000 – 10 000	256	1 858	6 241	- 63	6 178
10 000 – 15 000	164	2 057	4 324	- 48	4 276
15 000 – 20 000	131	2 250	4 049	- 66	3 983
20 000 – 25 000	94	2 088	2 794	- 16	2 778
25 000 – 30 000	83	2 264	3 229	- 77	3 152
30 000 – 37 500	77	.	.	.	.
37 500 – 50 000	80	3 462	3 862	- 104	3 757
50 000 – 100 000	95	6 222	6 879	- 72	6 807
100 000 – 250 000	27	3 762	4 484	- 75	4 409
250 000 und mehr	6	.	.	.	.
<b>Insgesamt</b>	<b>1 973</b>	<b>29 574</b>	<b>76 367</b>	<b>- 1 472</b>	<b>74 895</b>
<b>Sonstige freie Berufe</b>					
unter 0	5 980	- 11 114	204 613	- 17 280	187 334
1 – 5 000	18 146	26 635	615 977	- 9 702	606 275
5 000 – 10 000	3 229	23 186	112 344	- 1 824	110 520
10 000 – 15 000	1 711	20 852	69 185	- 1 519	67 667
15 000 – 20 000	1 150	19 805	41 913	- 782	41 130
20 000 – 25 000	740	16 539	35 939	- 862	35 077
25 000 – 30 000	561	15 337	26 547	- 683	25 864
30 000 – 37 500	638	21 372	32 602	- 2 922	29 680
37 500 – 50 000	739	31 826	52 293	- 1 502	50 791
50 000 – 100 000	1 096	75 363	93 992	- 1 584	92 409
100 000 – 250 000	515	74 653	84 383	- 2 146	82 237
250 000 und mehr	95	57 600	64 034	- 1 473	62 561
<b>Insgesamt</b>	<b>34 600</b>	<b>372 054</b>	<b>1 433 823</b>	<b>- 42 279</b>	<b>1 391 544</b>

1 Bei freiberuflich tätigen Personen (gültige GKZ für Freie Berufe) sind in den Einkünften aus freiberuflicher Tätigkeit diejenigen lt. gesonderter Feststellung und aus Beteiligung enthalten. - 2 Die "Summe der Einkünfte" enthält nicht nur die Summe der positiven und die Summe der negativen Einkunftsarten, sondern auch die "Hinzurechnungen".



Bruttolohn von ... bis unter ... EUR	Bruttolohn				Versorgungsfreibetrag	
	Insgesamt		darunter Versorgungsbezüge			
	Fälle	1 000 EUR	Fälle	1 000 EUR	Fälle	1 000 EUR
Lohn- und Einkommensteuerpflichtige insgesamt						
1 – 2 500	207 291	240 858	98 127	110 006	98 078	81 586
2 500 – 5 000	118 801	431 399	35 790	125 208	35 783	60 914
5 000 – 7 500	82 568	511 698	16 278	95 306	16 272	39 660
7 500 – 10 000	66 841	583 237	9 776	78 239	9 770	27 892
10 000 – 12 500	66 811	752 126	9 469	96 947	9 467	27 933
12 500 – 15 000	61 236	839 608	9 258	114 860	9 253	28 953
15 000 – 17 500	58 312	947 905	8 725	126 134	8 723	28 525
17 500 – 20 000	62 128	1 164 556	9 716	164 180	9 712	31 941
20 000 – 22 500	63 689	1 353 603	9 402	179 380	9 401	31 385
22 500 – 25 000	65 553	1 557 134	9 022	193 785	9 016	31 078
25 000 – 27 500	66 499	1 745 203	8 617	203 488	8 614	30 279
27 500 – 30 000	69 612	2 001 326	8 515	219 066	8 514	29 675
30 000 – 32 500	68 912	2 151 137	6 640	182 610	6 638	23 168
32 500 – 35 000	67 596	2 281 565	7 331	220 805	7 325	25 459
35 000 – 37 500	62 503	2 263 238	6 606	209 683	6 602	22 956
37 500 – 40 000	54 962	2 128 950	6 028	204 201	6 021	21 282
40 000 – 42 500	50 522	2 083 313	4 974	176 071	4 971	17 528
42 500 – 45 000	44 899	1 962 427	4 432	162 663	4 429	15 541
45 000 – 47 500	39 743	1 836 832	2 752	99 886	2 743	9 658
47 500 – 50 000	36 945	1 800 401	3 296	132 689	3 292	11 684
50 000 – 55 000	61 242	3 210 725	4 580	182 357	4 575	15 785
55 000 – 60 000	50 387	2 893 474	2 934	115 132	2 932	10 362
60 000 – 65 000	40 927	2 553 848	2 200	90 212	2 199	8 246
65 000 – 70 000	34 220	2 307 844	1 945	85 318	1 944	8 312
70 000 – 75 000	29 080	2 106 103	1 755	85 530	1 752	7 748
75 000 – 80 000	24 536	1 899 171	1 447	75 279	1 443	6 411
80 000 – 85 000	19 647	1 619 645	974	50 473	973	4 335
85 000 – 90 000	15 977	1 396 868	727	39 109	722	3 051
90 000 – 95 000	13 328	1 231 869	519	25 771	518	1 935
95 000 – 100 000	10 989	1 070 401	434	20 250	433	1 567
100 000 – 112 500	19 468	2 059 219	673	34 207	668	2 269
112 500 – 125 000	12 637	1 494 758	403	20 054	403	1 329
125 000 – 150 000	13 559	1 842 265	428	24 554	426	1 325
150 000 – 175 000	6 440	1 037 883	225	14 573	225	638
175 000 – 200 000	3 404	634 578	109	7 784	109	338
200 000 – 225 000	1 974	417 653	83	6 601	83	237
225 000 – 250 000	1 282	303 356	48	4 899	48	158
250 000 – 375 000	2 432	722 709	120	14 543	119	356
375 000 – 500 000	654	278 860	38	6 021	38	120
500 000 – 1 Mill.	456	293 411	29	7 745	29	92
1 Mill. und mehr	101	180 028	10	3 900	10	29
Insgesamt	1 778 163	58 191 181	294 435	4 009 518	294 273	671 741
Verlustfälle						

1 Einschließlich der Steuerfälle/Steuerpflichtigen ohne Einkommensteuerveranlagung, soweit Werte in der elektronischen Lohnsteuerbescheinigung enthalten waren.

Bruttolohn von ... bis unter ... EUR	Werbungskosten					
	Werbungskosten/ Arbeitnehmerpauschbetrag		erhöhte			
			zusammen		Fahrten zwischen Wohnung und Arbeitsstätte	
	Fälle	1 000 EUR	Fälle	1 000 EUR	Fälle	1 000 EUR
Lohn- und Einkommensteuerpflichtige insgesamt						
1 – 2 500	156 954	107 892	816	3 662	407	308
2 500 – 5 000	107 872	107 593	1 568	5 308	1 153	1 127
5 000 – 7 500	74 136	74 135	2 538	6 390	2 163	2 483
7 500 – 10 000	58 865	59 117	3 809	8 822	3 352	4 289
10 000 – 12 500	54 469	54 892	8 262	20 131	7 529	10 719
12 500 – 15 000	43 974	44 493	12 407	31 099	11 336	16 969
15 000 – 17 500	40 499	41 120	12 494	29 161	11 481	17 287
17 500 – 20 000	40 572	41 274	15 756	36 862	14 593	22 746
20 000 – 22 500	39 574	40 370	18 586	44 143	17 197	27 748
22 500 – 25 000	38 064	38 941	21 899	54 565	20 261	33 958
25 000 – 27 500	36 132	37 173	24 906	64 168	22 914	39 214
27 500 – 30 000	36 734	37 903	27 964	72 708	25 803	44 578
30 000 – 32 500	36 133	37 525	29 917	77 967	27 655	48 156
32 500 – 35 000	34 333	35 894	30 356	78 980	28 378	50 525
35 000 – 37 500	31 189	32 968	29 622	77 924	27 723	50 522
37 500 – 40 000	27 119	28 962	27 104	73 324	25 580	47 693
40 000 – 42 500	25 108	27 324	25 869	70 656	24 587	46 469
42 500 – 45 000	22 034	24 211	24 387	68 361	23 274	45 289
45 000 – 47 500	19 983	22 292	23 071	65 467	21 987	43 128
47 500 – 50 000	18 411	21 021	21 291	61 655	20 368	40 293
50 000 – 55 000	31 920	37 175	37 410	111 205	35 774	73 716
55 000 – 60 000	27 093	32 151	32 615	100 751	31 143	67 541
60 000 – 65 000	22 232	26 745	27 605	89 645	26 343	59 864
65 000 – 70 000	18 414	22 143	23 736	78 654	22 696	53 290
70 000 – 75 000	15 348	18 617	20 490	70 461	19 617	47 852
75 000 – 80 000	12 720	15 465	17 647	62 679	16 908	42 252
80 000 – 85 000	10 254	12 476	14 449	53 261	13 781	35 240
85 000 – 90 000	8 279	10 108	11 917	46 231	11 408	30 322
90 000 – 95 000	6 819	8 276	10 207	40 643	9 725	26 065
95 000 – 100 000	5 448	6 601	8 527	34 897	8 092	22 032
100 000 – 112 500	9 654	11 747	14 974	63 955	14 218	38 982
112 500 – 125 000	6 033	7 352	9 807	45 340	9 280	26 109
125 000 – 150 000	6 517	7 927	10 356	49 633	9 717	26 736
150 000 – 175 000	3 089	3 821	4 766	25 076	4 434	11 839
175 000 – 200 000	1 717	2 144	2 419	13 542	2 214	5 721
200 000 – 225 000	1 007	1 264	1 351	7 339	1 226	3 026
225 000 – 250 000	651	840	855	4 685	764	1 964
250 000 – 375 000	1 270	1 607	1 543	9 818	1 368	3 270
375 000 – 500 000	344	432	410	3 310	353	740
500 000 – 1 Mill.	230	276	290	1 906	254	468
1 Mill. und mehr	41	49	68	1 133	50	79
<b>Insgesamt</b>	<b>1 131 235</b>	<b>1 142 316</b>	<b>614 064</b>	<b>1 865 517</b>	<b>577 106</b>	<b>1 170 610</b>
Verlustfälle						

<sup>1</sup> Einschließlich der Steuerfälle/Steuerpflichtigen ohne Einkommensteuerveranlagung, soweit Werte in der elektronischen Lohnsteuerbescheinigung enthalten waren.

Bruttolohn von ... bis unter ... EUR	Lohnersatzleistungen insgesamt		Einkünfte aus nichtselbständiger Arbeit insgesamt		Sonderausgaben insgesamt	
	Fälle	1 000 EUR	Fälle	1 000 EUR	Fälle	1 000 EUR
Lohn- und Einkommensteuerpflichtige insgesamt						
1 – 2 500	5 996	43 480	74 767	46 155	91 759	124 236
2 500 – 5 000	6 507	40 826	118 674	253 941	118 784	140 342
5 000 – 7 500	7 387	40 839	82 566	389 833	82 568	192 409
7 500 – 10 000	8 289	41 215	66 841	486 404	66 841	175 886
10 000 – 12 500	8 950	40 201	66 811	648 197	66 811	191 603
12 500 – 15 000	9 709	42 052	61 236	734 087	61 236	186 349
15 000 – 17 500	10 863	47 030	58 312	848 182	58 312	192 022
17 500 – 20 000	11 989	53 184	62 128	1 053 444	62 128	215 143
20 000 – 22 500	11 979	52 106	63 689	1 236 684	63 689	225 483
22 500 – 25 000	12 187	54 331	65 553	1 431 540	65 553	243 958
25 000 – 27 500	11 971	49 808	66 499	1 612 591	66 499	262 901
27 500 – 30 000	12 373	51 004	69 612	1 860 039	69 612	290 645
30 000 – 32 500	11 324	44 629	68 912	2 011 701	68 912	307 003
32 500 – 35 000	10 961	43 238	67 596	2 140 352	67 596	322 392
35 000 – 37 500	10 061	40 003	62 503	2 128 605	62 503	317 618
37 500 – 40 000	8 895	36 961	54 962	2 004 655	54 962	292 532
40 000 – 42 500	7 869	34 214	50 522	1 967 171	50 522	281 641
42 500 – 45 000	7 326	30 557	44 899	1 853 716	44 899	260 016
45 000 – 47 500	6 936	28 282	39 743	1 739 062	39 743	243 453
47 500 – 50 000	6 282	26 884	36 945	1 705 634	36 945	236 100
50 000 – 55 000	11 339	48 150	61 242	3 045 972	61 242	415 733
55 000 – 60 000	9 743	39 738	50 387	2 749 815	50 387	367 294
60 000 – 65 000	8 093	32 657	40 926	2 428 896	40 927	322 488
65 000 – 70 000	6 445	26 028	34 220	2 198 426	34 220	286 339
70 000 – 75 000	5 221	21 171	29 080	2 008 935	29 080	256 559
75 000 – 80 000	4 220	17 291	24 536	1 814 369	24 536	228 360
80 000 – 85 000	3 302	13 856	19 647	1 549 388	19 647	190 085
85 000 – 90 000	2 572	11 095	15 977	1 337 357	15 977	160 759
90 000 – 95 000	2 012	9 415	13 328	1 180 937	13 328	138 158
95 000 – 100 000	1 658	7 357	10 989	1 027 247	10 989	117 600
100 000 – 112 500	2 583	11 883	19 468	1 981 144	19 468	217 678
112 500 – 125 000	1 627	7 843	12 637	1 440 607	12 637	149 963
125 000 – 150 000	1 545	8 333	13 559	1 783 324	13 559	171 196
150 000 – 175 000	690	3 816	6 440	1 008 316	6 440	87 498
175 000 – 200 000	359	2 343	3 404	618 534	3 404	50 097
200 000 – 225 000	191	1 492	1 974	408 802	1 974	30 531
225 000 – 250 000	133	990	1 282	297 666	1 282	21 682
250 000 – 375 000	239	2 161	2 432	710 912	2 432	45 054
375 000 – 500 000	61	663	654	274 993	654	31 280
500 000 – 1 Mill.	28	309	456	291 130	456	17 888
1 Mill. und mehr	8	59	101	178 816	101	7 233
Insgesamt	249 923	1 107 495	1 645 509	54 487 579	1 662 614	8 015 207
Verlustfälle	10 690	82 485	1 267	- 1 637	13 600	46 041

1 Einschließlich der Steuerfälle/Steuerpflichtigen ohne Einkommensteuerveranlagung, soweit Werte in der elektronischen Lohnsteuerbescheinigung enthalten waren.

Bruttolohn von ... bis unter ... EUR	Außergewöhnliche Belastungen insgesamt		zu versteuerndes Einkommen		Festzusetzende Einkommensteuer ----- Jahreslohnsteuer <sup>2</sup>	
	Fälle	1 000 EUR	Fälle	1 000 EUR	Fälle	1 000 EUR
Lohn- und Einkommensteuerpflichtige insgesamt						
1 – 2 500	12 663	22 168	81 183	421 766	33 982	45 506
2 500 – 5 000	8 318	13 773	109 640	468 997	30 571	47 811
5 000 – 7 500	7 969	13 939	82 560	842 311	29 811	122 887
7 500 – 10 000	6 551	11 178	66 839	691 823	26 967	75 281
10 000 – 12 500	6 979	11 881	66 810	799 808	40 244	77 944
12 500 – 15 000	8 346	14 394	61 236	838 193	49 660	80 777
15 000 – 17 500	9 811	17 136	58 312	927 165	50 313	95 836
17 500 – 20 000	10 943	18 977	62 128	1 118 992	54 796	126 548
20 000 – 22 500	10 827	19 470	63 689	1 256 090	58 391	148 118
22 500 – 25 000	11 338	20 193	65 552	1 409 913	63 005	178 024
25 000 – 27 500	11 720	21 390	66 499	1 540 064	64 964	199 641
27 500 – 30 000	12 316	21 440	69 612	1 713 795	68 639	229 202
30 000 – 32 500	11 793	19 728	68 909	1 850 739	68 406	264 710
32 500 – 35 000	12 382	20 719	67 595	1 941 962	67 232	290 949
35 000 – 37 500	12 099	20 131	62 503	1 946 169	62 253	304 634
37 500 – 40 000	11 176	19 149	54 962	1 799 903	54 762	288 112
40 000 – 42 500	10 256	17 814	50 522	1 771 936	50 366	299 385
42 500 – 45 000	8 988	16 119	44 899	1 649 972	44 788	286 724
45 000 – 47 500	8 062	13 610	39 743	1 547 917	39 665	276 978
47 500 – 50 000	7 889	13 607	36 945	1 517 888	36 882	278 536
50 000 – 55 000	13 122	22 968	61 242	2 707 920	61 127	508 396
55 000 – 60 000	10 860	18 501	50 387	2 452 817	50 328	476 195
60 000 – 65 000	9 207	15 347	40 927	2 161 513	40 877	436 843
65 000 – 70 000	7 713	13 337	34 220	1 950 397	34 187	408 229
70 000 – 75 000	6 648	11 546	29 080	1 779 358	29 048	389 682
75 000 – 80 000	5 694	10 213	24 535	1 584 069	24 512	364 674
80 000 – 85 000	4 541	8 081	19 647	1 317 372	19 624	317 424
85 000 – 90 000	3 716	6 880	15 977	1 141 484	15 962	285 226
90 000 – 95 000	3 065	5 668	13 328	993 747	13 318	256 284
95 000 – 100 000	2 460	4 427	10 989	872 855	10 979	230 907
100 000 – 112 500	4 451	8 379	19 468	1 709 595	19 448	472 147
112 500 – 125 000	2 923	5 748	12 637	1 275 101	12 623	372 686
125 000 – 150 000	3 248	6 133	13 559	1 600 022	13 537	501 582
150 000 – 175 000	1 563	3 169	6 440	942 132	6 431	315 920
175 000 – 200 000	829	1 841	3 404	608 424	3 397	213 495
200 000 – 225 000	527	1 172	1 974	413 373	1 971	153 118
225 000 – 250 000	316	634	1 282	312 015	1 279	115 859
250 000 – 375 000	618	1 478	2 432	765 272	2 427	303 487
375 000 – 500 000	170	383	654	424 985	653	166 152
500 000 – 1 Mill.	121	287	456	351 422	454	156 790
1 Mill. und mehr	34	80	101	217 993	99	97 757
Insgesamt	282 252	493 087	1 642 877	51 637 272	1 357 978	10 260 454
Verlustfälle	4 541	5 767	13 590	172 269	5 182	33 230

1 Einschließlich der Steuerfälle/Steuerpflichtigen ohne Einkommensteuerveranlagung, soweit Werte in der elektronischen Lohnsteuerbescheinigung enthalten waren. – 2 Für Fälle ohne Einkommensteuerveranlagung: Einbehaltene Lohnsteuer.

Kreisfreie Städte Landkreise		Steuerpflichtige insgesamt	Summe der positiven Einkünfte	Darunter positive Einkünfte aus		
				Gewerbebetrieb	selbständiger Arbeit	nichtselbständiger Arbeit
a) mit positivem Gesamtbetrag der Einkünfte <sup>1</sup>						
b) mit negativem Gesamtbetrag der Einkünfte						
		Anzahl	1 000 EUR			
Rheinland-Pfalz <sup>2</sup>	a)	1 958 185	69 292 601	6 122 727	3 292 487	54 461 785
	b)	11 528	65 153	2 523	2 615	31 546
kreisfreie Städte zusammen	a)	511 956	17 478 710	1 182 557	1 080 614	13 888 124
	b)	2 950	17 033	509	1 065	8 865
Landkreise zusammen	a)	1 446 229	51 813 891	4 940 170	2 211 873	40 573 661
	b)	8 578	48 120	2 014	1 551	22 681
kreisfreie Städte						
Frankenthal (Pfalz)	a)	23 911	788 828	57 684	33 232	633 109
	b)	94	174	12	4	78
Kaiserslautern	a)	46 288	1 444 237	96 171	92 536	1 146 045
	b)	234	2 234	22	196	1 575
Koblenz	a)	56 200	1 925 493	148 470	127 331	1 504 911
	b)	283	1 208	43	19	702
Landau in der Pfalz	a)	22 249	809 597	67 100	60 391	616 826
	b)	130	391	19	2	182
Ludwigshafen am Rhein	a)	80 542	2 478 606	122 387	69 944	2 107 646
	b)	321	722	71	6	292
Mainz	a)	106 237	4 109 162	210 759	322 849	3 277 169
	b)	724	5 802	138	177	3 236
Neustadt an der Weinstraße	a)	28 599	1 086 081	95 804	76 256	818 837
	b)	159	1 337	9	233	619
Pirmasens	a)	18 145	513 431	48 504	27 152	396 575
	b)	96	423	2	.	221
Speyer	a)	25 196	990 277	76 201	58 377	786 983
	b)	144	660	7	-	320
Trier	a)	49 008	1 505 958	142 622	117 380	1 115 081
	b)	488	2 856	90	394	932
Worms	a)	39 600	1 311 577	86 683	69 946	1 058 271
	b)	193	856	87	18	536
Zweibrücken	a)	15 981	515 463	30 171	25 221	426 671
	b)	84	370	6	.	173
Landkreise						
Ahrweiler	a)	62 975	2 212 184	223 975	100 557	1 693 538
	b)	424	2 001	213	35	902
Altenkirchen (Westerwald)	a)	60 262	2 010 827	210 816	73 882	1 605 377
	b)	287	2 643	38	71	1 145
Alzey-Worms	a)	60 872	2 369 606	170 024	92 448	1 870 599
	b)	328	1 627	51	18	799
Bad Dürkheim	a)	67 465	2 742 522	217 299	142 215	2 122 025
	b)	367	2 218	90	32	955

1 Einschließlich Nullfälle. – 2 Ohne Grenzgänger/Pendler.

Kreisfreie Städte Landkreise	Steuerpflichtige insgesamt	Summe der positiven Einkünfte	Darunter positive Einkünfte aus		
			Gewerbebetrieb	selbständiger Arbeit	nichtselbständiger Arbeit
a) mit positivem Gesamtbetrag der Einkünfte <sup>1</sup>					
b) mit negativem Gesamtbetrag der Einkünfte					
	Anzahl		1 000 EUR		

noch: Landkreise

Bad Kreuznach	a)	74 561	2 579 815	214 708	122 502	2 026 137
	b)	418	2 302	98	39	877
Bernkastel-Wittlich	a)	52 679	1 794 914	258 049	75 159	1 312 836
	b)	339	1 617	152	90	650
Birkenfeld	a)	37 177	1 181 419	148 142	49 236	908 450
	b)	183	1 478	11	9	633
Cochern-Zell	a)	29 594	956 689	112 353	39 199	725 328
	b)	172	841	5	41	261
Donnersbergkreis	a)	35 873	1 228 990	83 859	40 550	1 013 608
	b)	149	2 901	65	81	2 329
Eifelkreis Bitburg-Prüm	a)	41 143	1 254 650	142 370	53 745	918 799
	b)	546	2 135	99	.	1 100
Germersheim	a)	64 690	2 309 672	164 215	75 842	1 917 538
	b)	317	1 478	58	4	710
Kaiserslautern	a)	49 558	1 723 078	149 766	68 764	1 369 206
	b)	265	1 485	38	60	855
Kusel	a)	33 210	1 055 874	67 536	35 752	881 026
	b)	174	518	14	.	168
Mainz-Bingen	a)	103 507	4 495 938	331 221	210 645	3 579 741
	b)	526	3 526	174	67	1 637
Mayen-Koblenz	a)	102 218	3 698 012	383 053	165 332	2 884 480
	b)	486	3 010	70	181	1 229
Neuwied	a)	87 990	3 043 083	321 707	145 970	2 359 868
	b)	496	2 729	44	43	1 460
Rhein-Hunsrück-Kreis	a)	49 244	1 728 906	197 449	66 418	1 342 333
	b)	301	1 249	32	47	564
Rhein-Lahn-Kreis	a)	59 745	2 043 403	185 827	94 945	1 615 814
	b)	328	1 550	88	88	746
Rhein-Pfalz-Kreis	a)	85 157	3 197 440	216 698	126 282	2 584 029
	b)	384	2 336	82	278	945
Südliche Weinstraße	a)	54 038	2 051 633	177 493	95 814	1 574 572
	b)	315	1 640	112	20	884
Südwestpfalz	a)	45 958	1 561 354	154 798	56 916	1 250 970
	b)	274	1 141	8	-	474
Trier-Saarburg	a)	64 212	2 092 799	223 967	99 655	1 586 866
	b)	735	3 244	132	256	1 395
Vulkaneifel	a)	28 709	928 724	100 169	34 915	722 251
	b)	190	1 268	281	.	463
Westerwaldkreis	a)	95 392	3 552 361	484 675	145 128	2 708 272
	b)	574	3 183	60	19	1 499

<sup>1</sup> Einschließlich Nullfälle.

Kreisfreie Städte Landkreise		Summe der negativen Einkünfte	darunter	Summe der Einkünfte	Gesamt- betrag der Einkünfte	Gesamt- betrag der Einkünfte je Steuer- pflichtigen	Einkommen	Zu versteuerndes Einkommen	Festgesetzte Einkommen-/ Jahreslohn- steuer <sup>2</sup>
			negative Einkünfte aus Vermietung und Verpachtung						
a) mit positivem Gesamtbetrag der Einkünfte <sup>1</sup>									
b) mit negativem Gesamtbetrag der Einkünfte									
		1 000 EUR			EUR	1 000 EUR			
Rheinland-Pfalz <sup>3</sup>	a)	- 621 292	- 385 391	68 671 309	68 364 328	34 912	58 340 552	57 070 911	11 424 115
	b)	- 238 951	- 29 911	- 173 798	- 175 271	- 15 204	- 211 822	- 211 892	5 461
kreisfreie Städte zusammen	a)	- 144 156	- 94 676	17 334 554	17 254 690	33 703	14 789 680	14 484 379	3 020 828
	b)	- 60 206	- 7 874	- 43 173	- 43 547	- 14 762	- 51 815	- 51 834	1 919
Landkreise zusammen	a)	- 477 136	- 290 715	51 336 755	51 109 638	35 340	43 550 871	42 586 532	8 403 286
	b)	- 178 745	- 22 037	- 130 625	- 131 724	- 15 356	- 160 007	- 160 058	3 543
kreisfreie Städte									
Frankenthal (Pfalz)	a)	- 5 329	- 3 834	783 498	779 765	32 611	668 971	655 167	130 479
	b)	- 2 697	- 155	- 2 522	- 2 534	- 26 960	- 2 806	- 2 807	-
Kaiserslautern	a)	- 14 146	- 7 863	1 430 091	1 423 146	30 745	1 215 354	1 191 976	234 554
	b)	- 9 115	- 559	- 6 880	- 6 916	- 29 556	- 7 622	- 7 623	.
Koblenz	a)	- 12 752	- 8 478	1 912 741	1 903 310	33 867	1 634 588	1 604 560	323 757
	b)	- 4 016	- 801	- 2 807	- 2 854	- 10 086	- 3 606	- 3 607	.
Landau in der Pfalz	a)	- 7 162	- 5 073	802 435	798 404	35 885	682 226	665 802	140 334
	b)	- 3 048	- 305	- 2 657	- 2 680	- 20 614	- 3 041	- 3 046	-
Ludwigshafen am Rhein	a)	- 13 925	- 9 437	2 464 681	2 453 723	30 465	2 106 351	2 069 290	400 677
	b)	- 2 690	- 329	- 1 969	- 2 008	- 6 256	- 2 713	- 2 715	1
Mainz	a)	- 36 918	- 24 683	4 072 245	4 055 834	38 177	3 494 439	3 411 955	781 656
	b)	- 15 467	- 2 396	- 9 665	- 9 742	- 13 455	- 11 890	- 11 893	474
Neustadt an der Weinstraße	a)	- 11 149	- 7 976	1 074 932	1 069 436	37 394	916 647	895 073	204 263
	b)	- 6 958	- 745	- 5 621	- 5 649	- 35 530	- 6 175	- 6 177	.
Pirmasens	a)	- 5 723	- 3 381	507 708	504 732	27 817	426 311	420 036	76 380
	b)	- 1 526	- 145	- 1 104	- 1 116	- 11 621	- 1 375	- 1 376	.
Speyer	a)	- 9 208	- 6 451	981 069	976 781	38 767	841 006	820 678	182 035
	b)	- 2 448	- 165	- 1 788	- 1 806	- 12 539	- 2 246	- 2 248	.
Trier	a)	- 12 885	- 7 993	1 493 072	1 485 554	30 312	1 267 083	1 243 944	255 451
	b)	- 7 507	- 1 862	- 4 651	- 4 693	- 9 617	- 5 972	- 5 974	.
Worms	a)	- 9 980	- 6 587	1 301 596	1 295 881	32 724	1 105 111	1 082 530	213 046
	b)	- 3 312	- 351	- 2 456	- 2 484	- 12 872	- 3 016	- 3 020	.
Zweibrücken	a)	- 4 979	- 2 920	510 485	508 123	31 795	431 594	423 368	78 196
	b)	- 1 423	- 61	- 1 053	- 1 065	- 12 676	- 1 350	- 1 350	.
Landkreise									
Ahrweiler	a)	- 24 566	- 15 941	2 187 618	2 175 537	34 546	1 843 351	1 802 604	347 611
	b)	- 8 833	- 1 295	- 6 833	- 6 890	- 16 251	- 8 476	- 8 476	.
Altenkirchen (Westerwald)	a)	- 16 813	- 9 729	1 994 014	1 986 544	32 965	1 692 766	1 662 371	305 535
	b)	- 7 790	- 636	- 5 147	- 5 185	- 18 067	- 6 038	- 6 039	.
Alzey-Worms	a)	- 22 702	- 14 056	2 346 905	2 337 056	38 393	1 993 238	1 941 863	396 953
	b)	- 6 107	- 474	- 4 480	- 4 517	- 13 771	- 5 517	- 5 518	3
Bad Dürkheim	a)	- 27 530	- 18 181	2 714 992	2 701 510	40 043	2 316 857	2 254 499	498 266
	b)	- 8 251	- 1 507	- 6 033	- 6 083	- 16 576	- 7 401	- 7 401	.

1 Einschließlich Nullfälle. – 2 Für Fälle ohne Einkommensveranlagung: Einbehaltene Lohnsteuer. – 3 Ohne Grenzgänger/Pendler.



Kreisfreie Städte Landkreise	Summe der negativen Einkünfte	darunter	Summe der Einkünfte <sup>2</sup>	Gesamt- betrag der Einkünfte	Gesamt- betrag der Einkünfte je Steuer- pflichtigen	Einkommen	Zu versteuerndes Einkommen	Festgesetzte Einkommen-/ Jahreslohn- steuer <sup>2</sup>
		negative Einkünfte aus Vermietung und Verpachtung						
a) mit positivem Gesamtbetrag der Einkünfte <sup>1</sup>								
b) mit negativem Gesamtbetrag der Einkünfte								
1 000 EUR				EUR	1 000 EUR			

noch: Landkreise

Bad Kreuznach	a)	- 23 135	- 14 081	2 556 680	2 544 604	34 128	2 160 760	2 115 569	412 476
	b)	- 9 236	- 838	- 6 934	- 6 994	- 16 732	- 8 356	- 8 364	.
Berncastel-Wittlich	a)	- 15 588	- 8 636	1 779 326	1 770 579	33 611	1 507 900	1 482 965	274 714
	b)	- 6 226	- 1 702	- 4 610	- 4 642	- 13 692	- 5 622	- 5 622	.
Birkenfeld	a)	- 8 510	- 4 808	1 172 909	1 167 429	31 402	989 396	975 366	170 144
	b)	- 3 873	- 358	- 2 395	- 2 428	- 13 270	- 3 059	- 3 059	.
Cochem-Zell	a)	- 9 399	- 4 858	947 290	942 386	31 844	795 448	781 094	138 728
	b)	- 5 144	- 349	- 4 302	- 4 318	- 25 106	- 4 867	- 4 868	-
Donnersbergkreis	a)	- 11 711	- 6 736	1 217 279	1 211 978	33 785	1 027 774	1 005 482	188 192
	b)	- 6 010	- 829	- 3 108	- 3 133	- 21 027	- 3 561	- 3 561	.
Eifelkreis Bitburg-Prüm	a)	- 14 754	- 8 281	1 239 896	1 232 349	29 953	1 031 356	1 012 320	182 477
	b)	- 8 637	- 879	- 6 502	- 6 561	- 12 016	- 8 353	- 8 361	.
Germersheim	a)	- 20 016	- 13 029	2 289 656	2 281 256	35 264	1 945 490	1 898 410	371 682
	b)	- 6 053	- 505	- 4 575	- 4 612	- 14 549	- 5 649	- 5 650	.
Kaiserslautern	a)	- 17 199	- 10 327	1 705 878	1 698 237	34 268	1 448 263	1 417 991	267 514
	b)	- 7 509	- 776	- 6 024	- 6 068	- 22 897	- 6 990	- 6 991	-
Kusel	a)	- 8 565	- 4 698	1 047 309	1 043 355	31 417	879 498	864 290	147 817
	b)	- 1 699	- 181	- 1 181	- 1 198	- 6 886	- 1 633	- 1 634	.
Mainz-Bingen	a)	- 44 428	- 30 256	4 451 510	4 433 290	42 831	3 811 273	3 697 413	825 021
	b)	- 12 296	- 1 837	- 8 770	- 8 837	- 16 800	- 10 765	- 10 768	81
Mayen-Koblenz	a)	- 30 354	- 17 164	3 667 657	3 651 896	35 727	3 131 070	3 066 396	599 560
	b)	- 14 851	- 750	- 11 841	- 11 909	- 24 505	- 13 710	- 13 713	.
Neuwied	a)	- 29 440	- 17 079	3 013 642	3 000 642	34 102	2 558 352	2 505 849	488 558
	b)	- 9 391	- 1 241	- 6 662	- 6 722	- 13 552	- 8 255	- 8 256	.
Rhein-Hunsrück-Kreis	a)	- 14 984	- 8 280	1 713 922	1 706 512	34 654	1 448 585	1 419 403	264 315
	b)	- 5 531	- 286	- 4 282	- 4 308	- 14 311	- 5 358	- 5 360	1
Rhein-Lahn-Kreis	a)	- 18 080	- 11 626	2 025 323	2 016 187	33 747	1 712 778	1 678 429	317 467
	b)	- 5 422	- 816	- 3 872	- 3 920	- 11 952	- 5 043	- 5 044	.
Rhein-Pfalz-Kreis	a)	- 27 575	- 18 345	3 169 864	3 156 164	37 063	2 711 600	2 637 717	581 648
	b)	- 7 630	- 1 795	- 5 294	- 5 353	- 13 939	- 6 672	- 6 675	.
Südliche Weinstraße	a)	- 22 280	- 14 440	2 029 353	2 019 352	37 369	1 716 429	1 673 083	338 663
	b)	- 7 278	- 714	- 5 638	- 5 688	- 18 058	- 6 866	- 6 867	.
Südwestpfalz	a)	- 14 128	- 8 246	1 547 226	1 541 078	33 532	1 306 206	1 280 532	239 047
	b)	- 4 717	- 186	- 3 576	- 3 619	- 13 210	- 4 434	- 4 435	.
Trier-Saarburg	a)	- 18 263	- 11 018	2 074 535	2 064 509	32 151	1 748 652	1 712 781	330 763
	b)	- 10 361	- 2 191	- 7 117	- 7 189	- 9 781	- 9 294	- 9 302	189
Vulkaneifel	a)	- 9 494	- 4 781	919 230	914 774	31 864	773 618	760 544	134 453
	b)	- 2 975	- 404	- 1 708	- 1 730	- 9 107	- 2 334	- 2 334	237
Westerwaldkreis	a)	- 27 620	- 16 117	3 524 740	3 512 413	36 821	3 000 212	2 939 561	581 681
	b)	- 12 925	- 1 487	- 9 742	- 9 818	- 17 104	- 11 756	- 11 760	174

1 Einschließlich Nullfälle. – 2 Für Fälle ohne Einkommensveranlagung: Einbehaltene Lohnsteuer.

Verwaltungsbezirke		Größenklassen des Gesamtbetrages der Einkünfte von ... bis unter ... EUR					
		Nullfälle	1 5 000	5 000 10 000	10 000 15 000	15 000 20 000	20 000 25 000
a) Steuerpflichtige							
b) Gesamtbetrag der Einkünfte (1 000 EUR)			-	-	-	-	-
c) Zu versteuerndes Einkommen (1 000 EUR)							
d) Festzusetzende Einkommen-/Jahreslohnsteuer <sup>1</sup> (1 000 EUR)			5 000	10 000	15 000	20 000	25 000
Rheinland-Pfalz <sup>2</sup>	a)	121 633	218 289	150 388	158 496	151 570	153 812
	b)	-	452 047	1 134 499	1 973 566	2 650 505	3 461 366
	c)	- 3 710	289 147	825 412	1 495 976	2 099 515	2 818 438
	d)	2 784	8 590	21 986	60 242	155 749	277 667
kreisfreie Städte zusammen	a)	33 433	65 791	41 648	43 616	40 162	39 107
	b)	-	137 157	312 087	543 654	701 535	879 291
	c)	- 970	90 262	230 280	415 510	558 004	720 052
	d)	837	2 814	5 937	17 530	42 588	72 591
Landkreise zusammen	a)	88 200	152 498	108 740	114 880	111 408	114 705
	b)	-	314 890	822 412	1 429 912	1 948 969	2 582 074
	c)	- 2 739	198 885	595 132	1 080 466	1 541 512	2 098 386
	d)	1 946	5 776	16 048	42 712	113 160	205 075
kreisfreie Städte							
Frankenthal (Pfalz)	a)	2 516	2 692	1 752	2 020	1 800	1 767
	b)	-	5 399	13 249	25 080	31 352	39 796
	c)	.	3 437	9 642	19 238	24 938	32 378
	d)	29	95	265	782	1 739	3 059
Kaiserslautern	a)	3 473	6 262	3 808	4 153	3 784	3 513
	b)	-	12 955	28 451	51 804	65 994	79 017
	c)	- 111	8 837	20 984	39 633	52 675	64 956
	d)	.	.	549	1 576	3 837	6 451
Koblenz	a)	2 636	6 111	4 526	4 861	4 600	4 751
	b)	-	13 227	33 895	60 721	80 451	106 837
	c)	- 74	8 867	25 122	46 286	64 041	88 170
	d)	189	299	583	1 853	4 714	9 411
Landau in der Pfalz	a)	1 110	2 662	1 681	1 796	1 692	1 721
	b)	-	5 717	12 603	22 353	29 546	38 827
	c)	- 52	3 915	9 230	16 794	23 320	31 464
	d)	30	110	170	658	1 788	3 227
Ludwigshafen am Rhein	a)	6 784	11 247	6 201	7 040	6 376	6 033
	b)	-	21 873	46 527	87 510	111 257	135 666
	c)	.	14 163	34 836	67 343	89 273	112 072
	d)	65	525	962	2 976	6 608	10 894
Mainz	a)	5 529	13 988	8 420	7 996	7 171	7 401
	b)	-	30 158	62 774	99 681	125 656	166 120
	c)	- 191	20 194	46 704	76 155	98 673	135 067
	d)	17	496	931	3 283	8 298	14 032
Neustadt an der Weinstraße	a)	1 913	3 799	2 352	2 399	2 150	2 039
	b)	-	7 813	17 519	29 994	37 555	45 928
	c)	- 31	5 010	12 731	22 779	29 575	37 174
	d)	.	.	364	927	2 105	3 722

1 Für Fälle ohne Einkommensteuerveranlagung: Einbehaltene Lohnsteuer. – 2 Ohne Grenzgänger/Pendler.

**Unbeschränkt Lohn- und Einkommensteuerpflichtige, deren Gesamtbetrag der Einkünfte, zu versteuerndes Einkommen und festgesetzte Einkommen-/Jahreslohnsteuer 2013 nach Größenklassen des Gesamtbetrages der Einkünfte und Verwaltungsbezirken**

Verwaltungsbezirke		Größenklassen des Gesamtbetrages der Einkünfte von ... bis unter ... EUR					
		25 000	30 000	35 000	40 000	50 000	60 000
a) Steuerpflichtige		-	-	-	-	-	-
b) Gesamtbetrag der Einkünfte (1 000 EUR)		-	-	-	-	-	-
c) Zu versteuerndes Einkommen (1 000 EUR)		-	-	-	-	-	-
d) Festzusetzende Einkommen-/Jahreslohnsteuer <sup>1</sup> (1 000 EUR)		30 000	35 000	40 000	50 000	60 000	70 000
Rheinland-Pfalz <sup>2</sup>	a)	154 917	145 913	121 598	178 638	117 506	79 344
	b)	4 259 577	4 733 862	4 549 761	7 971 814	6 424 034	5 135 211
	c)	3 521 641	3 952 421	3 809 598	6 688 025	5 437 009	4 375 874
	d)	418 970	540 852	573 328	1 124 357	1 002 162	874 458
kreisfreie Städte zusammen	a)	38 386	35 567	29 956	44 878	28 866	18 732
	b)	1 055 923	1 153 564	1 121 216	2 003 014	1 576 888	1 212 058
	c)	878 621	968 863	944 730	1 693 444	1 343 491	1 038 461
	d)	107 520	137 560	148 075	300 943	262 361	219 822
Landkreise zusammen	a)	116 531	110 346	91 642	133 760	88 640	60 612
	b)	3 203 655	3 580 298	3 428 545	5 968 800	4 847 146	3 923 153
	c)	2 643 020	2 983 557	2 864 867	4 994 582	4 093 517	3 337 413
	d)	311 450	403 292	425 253	823 415	739 801	654 636
kreisfreie Städte							
Frankenthal (Pfalz)	a)	1 636	1 521	1 229	2 066	1 544	971
	b)	44 963	49 236	45 996	92 532	84 397	62 749
	c)	37 606	41 348	38 908	78 162	72 094	53 863
	d)	4 461	5 670	5 957	13 335	13 679	11 085
Kaiserslautern	a)	3 508	3 325	2 833	4 065	2 299	1 502
	b)	96 562	107 842	106 017	181 063	125 473	97 151
	c)	80 585	90 772	89 566	152 612	106 586	82 857
	d)	9 722	12 603	13 748	26 583	20 159	17 092
Koblenz	a)	4 757	4 472	3 850	5 463	3 242	1 989
	b)	130 846	144 957	144 166	243 269	177 090	128 678
	c)	109 647	122 498	121 733	207 691	151 854	111 041
	d)	13 712	17 861	19 601	37 367	30 054	23 360
Landau in der Pfalz	a)	1 890	1 665	1 390	2 099	1 230	864
	b)	51 950	53 918	51 986	93 661	67 221	56 000
	c)	43 074	44 865	43 430	78 384	56 670	47 400
	d)	5 324	6 412	6 886	14 285	11 010	9 678
Ludwigshafen am Rhein	a)	5 658	5 031	4 218	6 724	4 924	2 978
	b)	155 727	163 235	157 855	300 802	269 190	192 649
	c)	130 662	137 961	134 507	256 668	232 281	166 943
	d)	15 544	19 055	20 762	45 202	44 782	35 174
Mainz	a)	7 342	6 983	6 296	9 788	6 580	4 416
	b)	201 965	226 724	235 844	437 167	359 616	285 825
	c)	167 119	190 175	198 184	369 521	305 970	245 276
	d)	21 079	28 182	32 308	68 714	63 230	55 208
Neustadt an der Weinstraße	a)	2 053	1 960	1 625	2 271	1 561	1 038
	b)	56 475	63 531	60 825	101 136	85 081	67 302
	c)	46 615	52 591	50 337	84 196	71 441	57 245
	d)	5 624	7 359	7 716	14 487	13 688	11 590

<sup>1</sup> Für Fälle ohne Einkommensteuerveranlagung: Einbehaltene Lohnsteuer. – <sup>2</sup> Ohne Grenzgänger/Pendler.

Verwaltungsbezirke		Größenklassen des Gesamtbetrages der Einkünfte von ... bis unter ... EUR		
		70 000 125 000	125 000 und mehr	insgesamt
a) Steuerpflichtige				
b) Gesamtbetrag der Einkünfte (1 000 EUR)		-		
c) Zu versteuerndes Einkommen (1 000 EUR)				
d) Festzusetzende Einkommen-/Jahreslohnsteuer <sup>1</sup> (1 000 EUR)				
Rheinland-Pfalz <sup>2</sup>	a)	157 165	48 916	1 958 185
	b)	13 974 102	11 643 984	68 364 328
	c)	11 472 487	10 289 077	57 070 911
	d)	2 829 851	3 533 121	11 424 115
kreisfreie Städte zusammen	a)	38 579	13 235	511 956
	b)	3 442 952	3 115 351	17 254 690
	c)	2 854 840	2 748 791	14 484 379
	d)	729 943	972 306	3 020 828
Landkreise zusammen	a)	118 586	35 681	1 446 229
	b)	10 531 150	8 528 634	51 109 638
	c)	8 617 647	7 540 286	42 586 532
	d)	2 099 908	2 560 815	8 403 286
kreisfreie Städte				
Frankenthal (Pfalz)	a)	1 877	520	23 911
	b)	166 847	118 169	779 765
	c)	138 281	.	655 167
	d)	34 632	35 690	130 479
Kaiserslautern	a)	2 807	956	46 288
	b)	250 038	220 779	1 423 146
	c)	206 871	195 154	1 191 976
	d)	51 658	70 178	234 554
Koblenz	a)	3 711	1 231	56 200
	b)	328 807	310 365	1 903 310
	c)	273 089	274 594	1 604 560
	d)	69 146	95 608	323 757
Landau in der Pfalz	a)	1 806	643	22 249
	b)	162 208	152 416	798 404
	c)	133 350	133 956	665 802
	d)	33 741	47 016	140 334
Ludwigshafen am Rhein	a)	5 910	1 418	80 542
	b)	521 961	289 471	2 453 723
	c)	435 941	.	2 069 290
	d)	110 126	88 002	400 677
Mainz	a)	10 447	3 880	106 237
	b)	941 461	882 844	4 055 834
	c)	782 835	776 271	3 411 955
	d)	207 496	278 384	781 656
Neustadt an der Weinstraße	a)	2 386	1 053	28 599
	b)	213 129	283 147	1 069 436
	c)	175 240	250 168	895 073
	d)	44 162	92 384	204 263

1 Für Fälle ohne Einkommensteuerveranlagung: Einbehaltene Lohnsteuer. – 2 Ohne Grenzgänger/Pendler.

Verwaltungsbezirke	Größenklassen des Gesamtbetrages der Einkünfte von ... bis unter ... EUR					
	Nullfälle	1 5 000	5 000 10 000	10 000 15 000	15 000 20 000	20 000 25 000
a) Steuerpflichtige						
b) Gesamtbetrag der Einkünfte (1 000 EUR)						
c) Zu versteuerndes Einkommen (1 000 EUR)						
d) Festzusetzende Einkommen-/Jahreslohnsteuer <sup>1</sup> (1 000 EUR)						

**kreisfreie Städte**

Pirmasens	a)	1 610	2 214	1 657	1 719	1 784	1 592
	b)	-	4 617	12 446	21 429	31 112	35 764
	c)	- 49	3 013	8 923	16 247	24 855	29 206
	d)	.	149	.	.	2 061	2 770
Speyer	a)	1 286	2 709	1 856	2 176	1 940	1 902
	b)	-	5 749	14 068	27 146	33 856	42 811
	c)	- 28	3 753	10 319	20 443	26 831	35 003
	d)	24	90	241	811	2 036	3 550
Trier	a)	3 095	7 580	4 692	4 513	4 216	3 940
	b)	-	15 951	35 080	56 393	73 607	88 562
	c)	- 204	10 138	25 692	43 335	58 904	72 693
	d)	129	412	663	2 119	4 883	7 654
Worms	a)	2 471	4 809	3 386	3 504	3 257	3 115
	b)	-	10 196	25 515	43 602	56 775	70 007
	c)	- 49	6 701	18 882	33 603	45 376	57 366
	d)	.	204	.	1 315	3 137	5 400
Zweibrücken	a)	1 010	1 718	1 317	1 439	1 392	1 333
	b)	-	3 502	9 960	17 941	24 374	29 956
	c)	- 29	2 234	7 212	13 654	19 543	24 503
	d)	.	51	156	.	1 382	2 419

**Landkreise**

Ahrweiler	a)	4 022	5 951	4 863	5 296	5 212	5 166
	b)	-	13 014	36 809	66 104	91 101	116 257
	c)	- 76	8 141	26 122	49 463	71 506	93 575
	d)	9	200	609	1 981	5 225	9 089
Altenkirchen (Westerwald)	a)	4 655	5 521	4 620	4 869	4 540	4 831
	b)	-	11 792	35 056	60 355	79 377	108 894
	c)	- 103	7 720	25 335	45 885	63 193	89 216
	d)	12	.	527	1 752	4 477	8 804
Alzey-Worms	a)	2 660	5 930	4 537	4 620	4 627	4 708
	b)	-	12 875	34 114	57 529	81 066	105 942
	c)	- 117	8 082	25 067	43 938	64 393	85 935
	d)	8	203	445	1 680	4 495	8 204
Bad Dürkheim	a)	4 792	7 281	4 511	5 133	4 816	4 622
	b)	-	14 590	34 191	63 837	84 085	103 965
	c)	- 91	9 045	24 474	47 587	65 387	83 311
	d)	167	208	549	1 840	4 832	7 997
Bad Kreuznach	a)	4 736	7 624	5 739	6 166	5 992	6 142
	b)	-	15 516	43 248	76 713	104 890	138 022
	c)	- 158	9 937	31 245	57 906	83 331	112 167
	d)	89	283	684	2 118	6 451	10 698

1 Für Fälle ohne Einkommensteueranmeldung: Einbehaltene Lohnsteuer.

Verwaltungsbezirke	Größenklassen des Gesamtbetrages der Einkünfte von ... bis unter ... EUR					
	25 000	30 000	35 000	40 000	50 000	60 000
a) Steuerpflichtige	-	-	-	-	-	-
b) Gesamtbetrag der Einkünfte (1 000 EUR)	-	-	-	-	-	-
c) Zu versteuerndes Einkommen (1 000 EUR)	-	-	-	-	-	-
d) Festzusetzende Einkommen-/Jahreslohnsteuer <sup>1</sup> (1 000 EUR)	30 000	35 000	40 000	50 000	60 000	70 000

**kreisfreie Städte**

Pirmasens	a)	1 483	1 325	1 025	1 377	761	486
	b)	40 742	42 991	38 322	61 362	41 678	31 459
	c)	33 771	36 084	31 946	51 411	35 222	26 667
	d)	3 985	4 818	4 632	8 445	6 214	5 084
Speyer	a)	1 931	1 832	1 542	2 324	1 481	979
	b)	53 219	59 462	57 692	103 648	80 869	63 372
	c)	44 162	49 751	48 620	87 284	68 626	53 751
	d)	5 436	7 107	7 682	15 337	13 386	11 237
Trier	a)	3 953	3 543	2 684	3 652	2 043	1 415
	b)	108 591	114 820	100 325	162 824	111 437	91 471
	c)	90 149	96 653	84 900	137 324	94 372	77 857
	d)	11 499	14 166	13 638	25 086	18 459	16 856
Worms	a)	2 886	2 779	2 284	3 480	2 289	1 529
	b)	79 423	90 094	85 453	155 421	125 052	98 926
	c)	65 736	75 334	71 904	130 741	106 277	84 416
	d)	7 732	10 221	10 608	22 094	20 199	17 309
Zweibrücken	a)	1 289	1 131	980	1 569	912	565
	b)	35 457	36 753	36 735	70 130	49 785	36 476
	c)	29 495	30 832	30 694	59 449	42 097	31 144
	d)	3 403	4 105	4 537	10 009	7 501	6 148
<b>Landkreise</b>							
Ahrweiler	a)	5 043	4 990	4 016	5 600	3 838	2 558
	b)	138 587	161 750	150 246	249 665	209 949	165 475
	c)	113 373	134 050	125 239	208 229	177 279	141 146
	d)	13 263	17 863	18 566	34 018	31 931	27 833
Altenkirchen (Westerwald)	a)	5 311	5 195	4 253	5 605	3 609	2 247
	b)	146 147	168 643	159 130	249 225	197 279	145 262
	c)	121 471	141 367	134 420	209 753	166 787	123 512
	d)	13 859	18 377	19 104	32 962	29 032	23 748
Alzey-Worms	a)	4 606	4 386	3 725	5 888	4 101	2 914
	b)	126 532	142 210	139 436	262 947	224 314	188 935
	c)	104 236	118 352	116 147	219 279	189 058	160 478
	d)	12 359	16 010	17 412	36 436	34 904	31 702
Bad Dürkheim	a)	4 742	4 408	3 740	5 757	4 424	3 146
	b)	130 416	143 010	139 870	256 918	242 121	203 898
	c)	106 638	118 246	116 154	213 667	203 725	173 194
	d)	12 679	16 160	17 690	36 623	38 754	35 464
Bad Kreuznach	a)	6 094	5 813	4 974	6 692	4 336	2 930
	b)	167 453	188 596	185 941	298 947	236 943	189 912
	c)	137 964	156 931	155 257	249 611	200 090	160 953
	d)	16 269	21 090	22 663	40 917	35 990	31 464

<sup>1</sup> Für Fälle ohne Einkommensteuerveranlagung: Einbehaltene Lohnsteuer.

Verwaltungsbezirke	Größenklassen des Gesamtbetrages der Einkünfte von ... bis unter ... EUR		
	70 000 125 000	125 000 und mehr	insgesamt
a) Steuerpflichtige			
b) Gesamtbetrag der Einkünfte (1 000 EUR)	-		
c) Zu versteuerndes Einkommen (1 000 EUR)			
d) Festzusetzende Einkommen-/Jahreslohnsteuer <sup>1</sup> (1 000 EUR)			

**kreisfreie Städte**

Pirmasens	a)	800	312	18 145
	b)	70 694	72 115	504 732
	c)	58 399	64 342	420 036
	d)	14 209	22 541	76 380
Speyer	a)	2 282	956	25 196
	b)	205 503	229 384	976 781
	c)	169 078	203 085	820 678
	d)	43 338	71 763	182 035
Trier	a)	2 588	1 094	49 008
	b)	230 426	296 067	1 485 554
	c)	191 442	260 688	1 243 944
	d)	48 926	90 960	255 451
Worms	a)	2 929	882	39 600
	b)	260 198	195 219	1 295 881
	c)	214 811	171 431	1 082 530
	d)	53 946	60 386	213 046
Zweibrücken	a)	1 036	290	15 981
	b)	91 680	65 375	508 123
	c)	75 503	57 036	423 368
	d)	18 564	19 395	78 196
<b>Landkreise</b>				
Ahrweiler	a)	4 984	1 436	62 975
	b)	441 507	335 072	2 175 537
	c)	360 962	293 595	1 802 604
	d)	87 640	99 384	347 611
Altenkirchen (Westerwald)	a)	3 870	1 136	60 262
	b)	341 446	283 939	1 986 544
	c)	279 641	254 176	1 662 371
	d)	66 083		305 535
Alzey-Worms	a)	6 320	1 850	60 872
	b)	566 767	394 387	2 337 056
	c)	462 997	344 016	1 941 863
	d)	113 976	119 118	396 953
Bad Dürkheim	a)	7 289	2 804	67 465
	b)	657 788	626 820	2 701 510
	c)	540 239	552 923	2 254 499
	d)	136 151	189 151	498 266
Bad Kreuznach	a)	5 549	1 774	74 561
	b)	492 049	406 373	2 544 604
	c)	401 919	358 413	2 115 569
	d)	97 720	126 039	412 476

1 Für Fälle ohne Einkommensteuerveranlagung: Einbehaltene Lohnsteuer.



Verwaltungsbezirke	Größenklassen des Gesamtbetrages der Einkünfte von ... bis unter ... EUR					
	Nullfälle	1	5 000	10 000	15 000	20 000
a) Steuerpflichtige						
b) Gesamtbetrag der Einkünfte (1 000 EUR)						
c) Zu versteuerndes Einkommen (1 000 EUR)						
d) Festzusetzende Einkommen-/Jahreslohnsteuer <sup>1</sup> (1 000 EUR)		5 000	10 000	15 000	20 000	25 000

Landkreise

Bernkastel-Wittlich	a)	2 619	5 478	4 340	4 282	4 374	4 803
	b)	-	12 144	32 542	53 369	76 579	108 388
	c)	.	7 820	23 600	40 507	61 264	88 681
	d)	.	218	540	1 732	4 643	9 104
Birkenfeld	a)	2 336	3 571	2 906	3 160	3 398	3 631
	b)	-	7 346	22 011	39 576	59 373	81 821
	c)	- 53	4 590	15 915	30 177	47 747	67 321
	d)	.	.	327	1 103	3 480	6 434
Cochem-Zell	a)	1 634	3 217	2 521	2 549	2 439	2 544
	b)	-	6 455	19 161	31 767	42 653	57 321
	c)	- 56	4 040	13 871	24 087	33 818	47 020
	d)	.	92	.	897	2 438	4 576
Donnersbergkreis	a)	2 438	3 589	2 683	2 964	2 632	2 706
	b)	-	7 364	20 252	36 790	46 117	60 912
	c)	- 57	4 824	14 721	27 781	36 447	49 355
	d)	.	.	328	1 038	2 614	4 692
Eifelkreis Bitburg-Prüm	a)	2 044	5 272	3 856	3 862	3 717	3 541
	b)	-	11 107	29 013	47 973	64 964	79 676
	c)	- 239	5 575	20 206	36 370	51 275	64 961
	d)	.	.	502	1 537	3 993	6 527
Germersheim	a)	3 141	8 825	4 464	4 905	4 523	4 591
	b)	-	17 617	33 668	60 979	79 018	103 513
	c)	- 81	11 576	24 619	46 489	62 387	84 107
	d)	100	326	583	1 807	4 483	8 273
Kaiserslautern	a)	3 265	4 928	3 662	3 981	3 943	3 888
	b)	-	10 514	27 829	49 613	69 008	87 347
	c)	- 95	6 780	19 981	37 383	54 839	71 138
	d)	9	141	411	1 393	3 863	6 725
Kusel	a)	2 330	3 258	2 557	2 788	2 562	2 569
	b)	-	6 920	19 396	34 523	44 836	57 729
	c)	- 80	4 410	14 061	25 950	35 425	46 994
	d)	.	.	273	857	2 661	4 475
Mainz-Bingen	a)	4 658	9 399	6 932	7 324	7 193	7 451
	b)	-	20 382	52 210	91 313	125 696	167 633
	c)	- 129	12 670	37 816	68 387	98 150	134 966
	d)	78	392	792	2 613	8 424	13 401
Mayen-Koblenz	a)	5 455	9 871	7 488	8 067	7 885	8 520
	b)	-	20 215	57 224	100 412	138 190	191 811
	c)	- 138	13 302	41 724	76 342	110 078	157 750
	d)	.	389	.	3 450	8 073	15 775

<sup>1</sup> Für Fälle ohne Einkommensteuerveranlagung: Einbehaltene Lohnsteuer.

Verwaltungsbezirke	Größenklassen des Gesamtbetrages der Einkünfte von ... bis unter ... EUR					
	25 000	30 000	35 000	40 000	50 000	60 000
a) Steuerpflichtige	-	-	-	-	-	-
b) Gesamtbetrag der Einkünfte (1 000 EUR)	-	-	-	-	-	-
c) Zu versteuerndes Einkommen (1 000 EUR)	-	-	-	-	-	-
d) Festzusetzende Einkommen-/Jahreslohnsteuer <sup>1</sup> (1 000 EUR)	30 000	35 000	40 000	50 000	60 000	70 000

Landkreise

Bernkastel-Wittlich	a)	4 997	4 547	3 659	4 677	3 021	1 885
	b)	137 502	147 638	136 576	208 474	164 862	121 688
	c)	113 944	123 478	114 004	174 133	138 551	103 487
	d)	13 643	16 568	16 477	27 666	23 654	19 531
Birkenfeld	a)	3 407	3 145	2 497	3 307	2 033	1 309
	b)	93 750	101 966	93 268	147 164	110 833	84 505
	c)	77 704	85 246	78 508	123 271	93 515	72 245
	d)	8 817	11 010	11 096	18 828	15 879	13 519
Cochem-Zell	a)	2 750	2 374	1 874	2 649	1 679	1 123
	b)	75 527	76 939	70 108	118 177	91 752	72 509
	c)	62 555	64 008	58 265	98 797	77 518	61 702
	d)	7 269	8 408	8 287	15 593	13 306	11 589
Donnersbergkreis	a)	2 706	2 773	2 238	3 674	2 247	1 664
	b)	74 371	90 118	83 819	164 338	122 767	107 685
	c)	61 415	75 120	70 171	138 091	103 482	91 312
	d)	7 202	10 069	10 342	22 804	18 650	17 623
Eifelkreis Bitburg-Prüm	a)	3 471	3 161	2 528	3 450	2 062	1 286
	b)	95 335	102 552	94 523	153 734	112 633	83 423
	c)	78 267	85 082	78 944	127 662	94 194	70 479
	d)	9 424	11 766	11 823	20 922	16 962	13 408
Germersheim	a)	4 565	4 590	3 820	6 244	4 302	2 974
	b)	125 418	149 027	143 037	279 288	235 104	192 498
	c)	103 790	124 464	119 775	234 202	198 945	164 133
	d)	12 363	17 324	18 312	39 778	36 967	32 570
Kaiserslautern	a)	3 866	3 785	3 278	4 969	3 057	2 110
	b)	106 305	122 875	122 795	221 888	167 069	136 245
	c)	87 857	102 724	102 873	185 953	141 219	115 966
	d)	10 271	13 919	15 384	30 685	25 174	22 331
Kusel	a)	2 681	2 691	2 248	3 525	2 077	1 344
	b)	73 978	87 319	84 102	156 733	113 482	86 849
	c)	61 115	72 934	70 191	131 169	95 696	73 777
	d)	7 129	9 774	10 268	21 415	16 676	13 794
Mainz-Bingen	a)	7 694	7 228	6 194	9 847	6 965	5 228
	b)	211 454	234 707	231 732	440 419	381 104	338 873
	c)	172 973	194 700	192 461	367 387	321 005	288 546
	d)	20 843	27 390	29 807	64 256	61 648	59 891
Mayen-Koblenz	a)	8 637	8 232	7 023	10 021	6 275	4 416
	b)	237 286	267 248	262 787	446 541	343 311	285 703
	c)	197 736	224 561	220 984	376 466	292 163	244 423
	d)	23 600	30 658	32 840	62 412	52 986	47 515

<sup>1</sup> Für Fälle ohne Einkommensteueranmeldung: Einbehalten Lohnsteuer.

Verwaltungsbezirke	Größenklassen des Gesamtbetrages der Einkünfte von ... bis unter ... EUR		
	70 000 125 000	125 000 und mehr	insgesamt
a) Steuerpflichtige			
b) Gesamtbetrag der Einkünfte (1 000 EUR)	-		
c) Zu versteuerndes Einkommen (1 000 EUR)			
d) Festzusetzende Einkommen-/Jahreslohnsteuer <sup>1</sup> (1 000 EUR)	125 000		

Landkreise

Bernkastel-Wittlich	a)	3 046	951	52 679
	b)	266 366	304 451	1 770 579
	c)	217 502	.	1 482 965
	d)	50 910	.	274 714
Birkenfeld	a)	1 875	602	37 177
	b)	163 466	162 349	1 167 429
	c)	134 251	144 930	975 366
	d)	31 151	48 225	170 144
Cochem-Zell	a)	1 762	479	29 594
	b)	153 496	126 522	942 386
	c)	124 752	110 717	781 094
	d)	29 370	36 107	138 728
Donnersbergkreis	a)	2 850	709	35 873
	b)	251 439	146 008	1 211 978
	c)	205 471	127 348	1 005 482
	d)	49 968	42 578	188 192
Eifelkreis Bitburg-Prüm	a)	2 208	685	41 143
	b)	193 787	163 628	1 232 349
	c)	156 456	143 088	1 012 320
	d)	36 871	48 310	182 477
Germersheim	a)	6 361	1 385	64 690
	b)	564 381	297 709	2 281 256
	c)	461 547	262 456	1 898 410
	d)	112 734	86 063	371 682
Kaiserslautern	a)	3 798	1 028	49 558
	b)	334 766	241 983	1 698 237
	c)	274 964	216 409	1 417 991
	d)	65 944	71 264	267 514
Kusel	a)	2 121	459	33 210
	b)	182 430	95 059	1 043 355
	c)	149 295	83 352	864 290
	d)	34 555	25 836	147 817
Mainz-Bingen	a)	12 908	4 486	103 507
	b)	1 166 719	971 049	4 433 290
	c)	952 879	855 600	3 697 413
	d)	241 430	294 057	825 021
Mayen-Koblenz	a)	8 069	2 259	102 218
	b)	711 636	589 532	3 651 896
	c)	584 415	526 588	3 066 396
	d)	141 343	177 374	599 560

<sup>1</sup> Für Fälle ohne Einkommensteueranmeldung: Einbehaltene Lohnsteuer.

Verwaltungsbezirke	Größenklassen des Gesamtbetrages der Einkünfte von ... bis unter ... EUR					
	Nullfälle	1 5 000	5 000 10 000	10 000 15 000	15 000 20 000	20 000 25 000
a) Steuerpflichtige						
b) Gesamtbetrag der Einkünfte (1 000 EUR)						
c) Zu versteuerndes Einkommen (1 000 EUR)						
d) Festzusetzende Einkommen-/Jahreslohnsteuer <sup>1</sup> (1 000 EUR)						

Landkreise

Neuwied	a)	5 961	9 146	7 425	7 458	6 876	7 003
	b)	-	18 820	56 171	92 587	120 282	157 682
	c)	- 126	12 127	42 272	70 799	96 160	128 386
	d)	17	349	1 098	2 720	6 678	12 219
Rhein-Hunsrück-Kreis	a)	2 961	4 430	3 741	4 053	4 145	4 061
	b)	-	9 604	28 385	50 610	72 608	91 489
	c)	- 66	6 082	20 465	38 224	57 394	74 356
	d)	7	177	434	1 480	4 104	7 112
Rhein-Lahn-Kreis	a)	3 638	5 949	4 638	4 962	4 761	5 127
	b)	-	12 195	35 198	61 764	83 227	115 331
	c)	- 108	7 669	25 325	46 619	65 616	93 618
	d)	11	186	501	1 762	4 520	8 987
Rhein-Pfalz-Kreis	a)	6 473	14 500	4 952	5 518	5 281	5 277
	b)	-	25 485	37 049	68 884	92 198	118 821
	c)	- 111	17 696	26 993	51 575	71 413	95 118
	d)	17	379	1 036	2 219	5 046	9 219
Südliche Weinstraße	a)	2 849	5 550	3 770	4 225	3 997	4 179
	b)	-	11 793	28 513	52 570	69 841	93 984
	c)	- 118	7 431	20 307	39 353	54 799	75 708
	d)	105	202	456	1 456	3 825	7 742
Südwestpfalz	a)	3 577	4 321	3 272	3 742	3 698	3 564
	b)	-	8 994	24 865	46 475	64 686	80 069
	c)	- 96	5 493	17 767	34 791	50 892	64 799
	d)	6	169	364	1 394	3 558	6 283
Trier-Saarburg	a)	4 266	7 438	5 421	5 396	5 263	5 253
	b)	-	15 640	41 002	67 141	92 088	118 297
	c)	- 345	8 187	29 070	50 414	72 707	96 223
	d)	.	439	1 150	2 282	5 661	9 850
Vulkaneifel	a)	1 852	2 756	2 293	2 315	2 409	2 541
	b)	-	5 759	17 364	28 778	42 159	57 165
	c)	.	3 599	12 507	21 819	33 645	46 384
	d)	.	.	217	850	2 393	4 557
Westerwaldkreis	a)	5 838	8 693	7 549	7 245	7 125	7 987
	b)	-	18 749	57 139	90 249	124 926	180 007
	c)	- 124	12 086	41 670	68 618	99 643	147 296
	d)	.	344	816	2 751	7 226	14 333

1 Für Fälle ohne Einkommensteuerveranlagung: Einbehaltene Lohnsteuer.

Verwaltungsbezirke	Größenklassen des Gesamtbetrages der Einkünfte von ... bis unter ... EUR					
	25 000	30 000	35 000	40 000	50 000	60 000
a) Steuerpflichtige	-	-	-	-	-	-
b) Gesamtbetrag der Einkünfte (1 000 EUR)	-	-	-	-	-	-
c) Zu versteuerndes Einkommen (1 000 EUR)	-	-	-	-	-	-
d) Festzusetzende Einkommen-/Jahreslohnsteuer <sup>1</sup> (1 000 EUR)	30 000	35 000	40 000	50 000	60 000	70 000

Landkreise

Neuwied	a)	7 102	6 488	5 481	7 995	5 041	3 375
	b)	195 146	210 340	205 268	356 333	275 809	218 140
	c)	161 210	175 201	171 485	298 732	233 872	185 540
	d)	18 501	23 397	25 326	48 367	42 066	36 040
Rhein-Hunsrück-Kreis	a)	4 244	3 971	3 290	4 725	3 035	2 064
	b)	116 640	128 821	123 086	210 617	165 850	133 433
	c)	95 576	107 061	102 479	176 181	139 850	113 408
	d)	10 889	14 076	14 834	28 248	24 507	21 782
Rhein-Lahn-Kreis	a)	5 214	4 798	3 803	5 426	3 602	2 297
	b)	143 329	155 624	142 218	242 025	196 897	148 614
	c)	118 203	129 688	118 505	202 123	166 317	126 192
	d)	13 846	17 488	17 274	32 716	29 651	24 307
Rhein-Pfalz-Kreis	a)	5 122	4 991	4 230	6 887	5 560	3 921
	b)	140 866	162 010	158 208	308 292	304 642	254 360
	c)	115 725	134 778	132 113	258 793	258 640	216 960
	d)	13 908	18 712	20 444	45 066	49 464	45 217
Südliche Weinstraße	a)	4 144	3 780	3 292	5 277	3 551	2 537
	b)	113 806	122 400	123 215	235 892	194 146	164 375
	c)	93 664	101 484	102 216	196 431	163 142	139 328
	d)	11 047	13 985	15 330	32 800	29 656	27 316
Südwestpfalz	a)	3 665	3 406	3 034	4 537	3 009	1 941
	b)	100 763	110 482	113 643	202 416	164 537	125 469
	c)	82 804	91 832	94 848	169 500	138 755	106 214
	d)	9 753	12 423	14 058	27 716	24 112	20 057
Trier-Saarburg	a)	5 287	4 981	4 021	5 619	3 506	2 399
	b)	145 355	161 517	150 431	250 836	191 591	155 260
	c)	119 416	134 183	125 480	208 879	161 658	131 866
	d)	14 566	18 889	19 167	34 977	28 692	25 797
Vulkaneifel	a)	2 745	2 451	2 028	2 553	1 656	1 037
	b)	75 584	79 493	75 751	113 854	90 464	67 275
	c)	62 640	66 189	63 459	94 973	76 126	57 182
	d)	7 284	8 733	9 189	14 904	13 036	10 781
Westerwaldkreis	a)	8 438	8 162	6 396	8 836	5 654	3 907
	b)	232 105	265 012	239 354	394 079	309 687	252 769
	c)	192 743	221 877	200 889	331 300	261 928	215 367
	d)	22 664	29 204	29 563	53 305	46 104	41 357

1 Für Fälle ohne Einkommensteuerveranlagung: Einbehaltene Lohnsteuer.

Verwaltungsbezirke	Größenklassen des Gesamtbetrages der Einkünfte von ... bis unter ... EUR		
	70 000 125 000	125 000 und mehr	insgesamt
a) Steuerpflichtige			
b) Gesamtbetrag der Einkünfte (1 000 EUR)	-		
c) Zu versteuerndes Einkommen (1 000 EUR)			
d) Festzusetzende Einkommen-/Jahreslohnsteuer <sup>1</sup> (1 000 EUR)	125 000		

Landkreise

Neuwied	a)	6 645	1 994	87 990
	b)	590 732	503 331	3 000 642
	c)	485 680	444 511	2 505 849
	d)	118 007	153 773	488 558
Rhein-Hunsrück-Kreis	a)	3 527	997	49 244
	b)	311 750	263 621	1 706 512
	c)	253 584	234 808	1 419 403
	d)	60 347	76 319	264 315
Rhein-Lahn-Kreis	a)	4 309	1 221	59 745
	b)	379 945	299 820	2 016 187
	c)	311 015	267 646	1 678 429
	d)	74 591	91 628	317 467
Rhein-Pfalz-Kreis	a)	9 477	2 968	85 157
	b)	850 960	634 389	3 156 164
	c)	699 884	558 139	2 637 717
	d)	175 870	195 052	581 648
Südliche Weinstraße	a)	5 422	1 465	54 038
	b)	481 900	326 916	2 019 352
	c)	394 091	285 247	1 673 083
	d)	96 435	98 310	338 663
Südwestpfalz	a)	3 362	830	45 958
	b)	295 388	203 291	1 541 078
	c)	240 749	182 184	1 280 532
	d)	56 799	62 355	239 047
Trier-Saarburg	a)	4 104	1 258	64 212
	b)	360 781	314 570	2 064 509
	c)	294 968	280 075	1 712 781
	d)	71 075	.	330 763
Vulkaneifel	a)	1 563	510	28 709
	b)	136 915	124 212	914 774
	c)	111 431	.	760 544
	d)	25 968	36 439	134 453
Westerwaldkreis	a)	7 167	2 395	95 392
	b)	634 736	713 602	3 512 413
	c)	518 956	627 310	2 939 561
	d)	124 969	.	581 681

<sup>1</sup> Für Fälle ohne Einkommensteuerveranlagung: Einbehaltene Lohnsteuer.

Verwaltungsbezirke	Lohn- und Einkommensteuerpflichtige mit positiven Einkünften aus						
	Land- und Forstwirtschaft	Gewerbebetrieb	selbständiger Arbeit	nichtselbständiger Arbeit	Kapitalvermögen	Vermietung und Verpachtung	sonstigen Einkünften
Anzahl							
kreisfreie Städte:							
Frankenthal (Pfalz)	85	1 877	700	19 531	1 474	1 891	3 542
Kaiserslautern	50	3 810	2 021	38 442	2 262	4 478	6 576
Koblenz	131	4 610	2 711	48 146	3 171	5 628	9 403
Landau in der Pfalz	333	2 286	1 262	18 855	1 237	2 466	3 303
Ludwigshafen am Rhein	106	5 251	2 038	67 963	4 236	5 370	10 951
Mainz	382	7 994	7 559	90 446	6 245	9 869	15 906
Neustadt an der Weinstraße	458	2 903	1 483	23 672	2 124	3 109	4 797
Pirmasens	33	1 724	543	14 530	973	1 603	2 933
Speyer	45	2 214	1 265	21 390	1 517	2 498	3 964
Trier	122	3 950	2 704	40 183	2 633	4 809	7 040
Worms	302	3 691	1 263	33 495	1 933	3 414	5 479
Zweibrücken	60	1 405	537	13 560	843	1 306	2 483
Landkreise:							
Ahrweiler	1 284	7 290	2 525	51 561	3 890	7 395	11 309
Altenkirchen (Westerwald)	760	6 490	1 676	50 097	2 613	5 060	8 178
Alzey-Worms	2 353	7 344	2 044	52 037	3 030	6 718	9 119
Bad Dürkheim	1 636	7 930	2 944	55 168	5 149	8 038	11 834
Bad Kreuznach	1 337	8 456	2 656	62 148	4 459	7 084	12 339
Bernkastel-Wittlich	2 263	6 719	1 546	44 639	2 657	5 463	7 336
Birkenfeld	427	4 649	1 051	31 150	1 914	3 198	5 568
Cochem-Zell	1 221	4 037	808	24 857	1 580	3 079	4 342
Donnersbergkreis	812	4 064	1 134	30 212	1 796	3 588	5 219
Eifelkreis Bitburg-Prüm	2 475	5 651	1 071	33 299	2 288	4 733	6 216
Germersheim	593	6 829	1 911	56 517	3 403	6 125	8 819
Kaiserslautern	419	5 582	1 611	41 394	2 603	6 976	7 649
Kusel	479	3 583	809	27 921	1 841	3 228	4 809
Mainz-Bingen	2 258	10 966	5 118	88 455	6 309	12 358	17 907
Mayen-Koblenz	1 027	10 513	3 575	86 489	5 143	11 225	15 636
Neuwied	455	10 883	3 126	71 246	4 230	8 479	13 174
Rhein-Hunsrück-Kreis	1 125	6 489	1 573	41 664	2 792	5 239	7 673
Rhein-Lahn-Kreis	645	6 473	2 170	50 252	3 070	5 926	10 010
Rhein-Pfalz-Kreis	603	8 105	2 788	71 849	5 362	8 639	13 150
Südliche Weinstraße	2 272	7 428	2 172	45 096	3 321	6 919	8 664
Südwestpfalz	500	5 377	1 342	38 070	2 402	4 153	6 942
Trier-Saarburg	2 101	7 041	2 319	52 153	3 472	7 140	9 719
Vulkaneifel	910	3 717	832	24 083	1 381	2 779	4 292
Westerwaldkreis	571	11 036	2 960	80 815	4 395	8 793	13 311
Rheinland-Pfalz	30 633	208 367	73 847	1 641 385	107 748	198 776	299 592



Verwaltungsbezirke	Positive Einkünfte aus						
	Land- und Forstwirtschaft	Gewerbebetrieb	selbständiger Arbeit	nichtselbständiger Arbeit	Kapitalvermögen	Vermietung und Verpachtung	sonstigen Einkünften

positive Einkünfte (1 000 EUR)

kreisfreie Städte:

Frankenthal (Pfalz)	4 852	57 684	33 232	633 109	6 914	17 309	35 727
Kaiserslautern	670	96 171	92 536	1 146 045	10 844	44 894	53 077
Koblenz	2 579	148 470	127 331	1 504 911	11 448	59 550	71 205
Landau in der Pfalz	9 472	67 100	60 391	616 826	5 821	23 564	26 422
Ludwigshafen am Rhein	4 749	122 387	69 944	2 107 646	21 699	42 031	110 149
Mainz	10 414	210 759	322 849	3 277 169	27 678	106 652	153 641
Neustadt an der Weinstraße	11 517	95 804	76 256	818 837	11 191	26 012	46 464
Pirmasens	475	48 504	27 152	396 575	5 260	11 273	24 192
Speyer	789	76 201	58 377	786 983	6 410	24 430	37 087
Trier	3 843	142 622	117 380	1 115 081	12 963	54 195	59 873
Worms	13 465	86 683	69 946	1 058 271	8 066	26 963	48 183
Zweibrücken	1 373	30 171	25 221	426 671	3 852	8 262	19 914

Landkreise:

Ahrweiler	16 389	223 975	100 557	1 693 538	17 197	65 441	95 088
Altenkirchen (Westerwald)	8 400	210 816	73 882	1 605 377	10 243	36 146	65 964
Alzey-Worms	95 489	170 024	92 448	1 870 599	12 481	47 363	81 202
Bad Dürkheim	57 299	217 299	142 215	2 122 025	25 466	62 936	115 281
Bad Kreuznach	40 673	214 708	122 502	2 026 137	18 962	52 890	103 943
Bernkastel-Wittlich	45 508	258 049	75 159	1 312 836	10 073	36 674	56 616
Birkenfeld	6 106	148 142	49 236	908 450	7 950	19 002	42 534
Cochem-Zell	20 831	112 353	39 199	725 328	5 968	20 528	32 481
Donnersbergkreis	18 501	83 859	40 550	1 013 608	7 190	22 635	42 647
Eifelkreis Bitburg-Prüm	43 782	142 370	53 745	918 799	7 383	35 626	52 945
Germersheim	21 250	164 215	75 842	1 917 538	11 622	41 773	77 432
Kaiserslautern	6 546	149 766	68 764	1 369 206	9 264	56 872	62 661
Kusel	7 493	67 536	35 752	881 026	6 093	20 657	37 317
Mainz-Bingen	78 519	331 221	210 645	3 579 741	25 247	100 541	170 024
Mayen-Koblenz	21 704	383 053	165 332	2 884 480	20 673	95 093	127 676
Neuwied	8 377	321 707	145 970	2 359 868	19 549	75 280	112 331
Rhein-Hunsrück-Kreis	14 970	197 449	66 418	1 342 333	11 167	36 372	60 198
Rhein-Lahn-Kreis	11 030	185 827	94 945	1 615 814	11 275	43 586	80 927
Rhein-Pfalz-Kreis	40 961	216 698	126 282	2 584 029	25 861	67 968	135 639
Südliche Weinstraße	69 659	177 493	95 814	1 574 572	17 062	44 940	72 094
Südwestpfalz	9 305	154 798	56 916	1 250 970	9 216	24 879	55 271
Trier-Saarburg	41 106	223 967	99 655	1 586 866	11 664	50 655	78 886
Vulkaneifel	12 239	100 169	34 915	722 251	5 374	17 889	35 886
Westerwaldkreis	8 684	484 675	145 128	2 708 272	38 373	64 240	102 988
Rheinland-Pfalz	769 022	6 122 727	3 292 487	54 461 785	477 499	1 585 117	2 583 965

Verwaltungsbezirke	Arbeitnehmer insgesamt	Größenklassen des Gesamtbetrages der Einkünfte von ... bis unter ... EUR						
		0	5 000	10 000	20 000	35 000	50 000	125 000 und mehr
		-	-	-	-	-	-	-
		5 000	10 000	20 000	35 000	50 000	125 000	

## Arbeitnehmer (Anzahl)

## Kreisfreie Städte:

Frankenthal (Pfalz)	22 227	5 033	1 488	3 299	4 609	3 156	4 216	426
Kaiserslautern	42 218	9 224	3 215	6 616	9 621	6 584	6 184	774
Koblenz	51 031	8 169	3 829	7 766	13 066	8 875	8 385	941
Landau in der Pfalz	20 011	3 551	1 392	2 799	4 847	3 301	3 597	524
Ludwigshafen am Rhein	75 383	17 322	5 469	11 777	15 697	10 548	13 331	1 239
Mainz	96 570	18 099	7 155	12 389	20 008	15 347	20 269	3 303
Neustadt an der Weinstraße	25 766	5 409	1 956	3 712	5 511	3 629	4 652	897
Pirmasens	16 235	3 569	1 326	2 847	4 082	2 273	1 898	240
Speyer	22 788	3 753	1 563	3 300	5 239	3 664	4 461	808
Trier	43 381	9 513	3 928	7 258	10 423	5 961	5 472	826
Worms	36 154	6 896	2 824	5 723	8 151	5 476	6 352	732
Zweibrücken	14 633	2 582	1 075	2 363	3 522	2 463	2 384	244

## Landkreise:

Ahrweiler	56 026	9 353	3 877	8 165	13 845	9 025	10 625	1 136
Altenkirchen (Westerwald)	55 191	9 620	3 792	7 782	14 507	9 409	9 150	931
Alzey-Worms	54 932	8 051	3 787	7 540	12 612	9 052	12 384	1 506
Bad Dürkheim	60 549	11 415	3 592	7 909	12 423	8 846	13 963	2 401
Bad Kreuznach	67 310	11 612	4 676	9 834	16 704	11 066	11 976	1 442
Bernkastel-Wittlich	47 373	7 503	3 650	7 162	13 357	7 757	7 262	682
Birkenfeld	33 618	5 513	2 379	5 438	9 494	5 517	4 832	445
Cochem-Zell	26 654	4 582	2 092	4 067	7 096	4 233	4 214	370
Donnersbergkreis	32 890	5 705	2 172	4 615	7 659	5 690	6 442	607
Eifelkreis Bitburg-Prüm	35 403	6 257	3 070	5 995	9 189	5 498	4 884	510
Germersheim	59 900	11 446	3 773	7 907	12 848	9 644	13 064	1 218
Kaiserslautern	45 071	7 654	2 973	6 489	10 669	7 899	8 507	880
Kusel	30 469	5 239	2 083	4 392	7 499	5 573	5 311	372
Mainz-Bingen	93 627	13 133	5 673	11 647	20 447	15 176	23 615	3 936
Mayen-Koblenz	93 086	14 420	6 226	12 937	23 694	16 237	17 755	1 817
Neuwied	78 261	14 017	5 598	11 086	18 891	12 834	14 177	1 658
Rhein-Hunsrück-Kreis	44 913	6 940	3 105	6 785	11 501	7 656	8 130	796
Rhein-Lahn-Kreis	54 239	8 999	3 817	7 925	14 143	8 757	9 631	967
Rhein-Pfalz-Kreis	78 989	20 322	4 142	8 962	14 160	10 567	18 192	2 644
Südliche Weinstraße	48 208	7 881	3 005	6 533	10 988	7 966	10 644	1 191
Südwestpfalz	41 938	7 402	2 637	6 074	9 910	7 317	7 908	690
Trier-Saarburg	56 578	10 001	4 364	8 737	14 228	9 059	9 232	957
Vulkaneifel	26 056	4 334	1 876	3 962	7 221	4 363	3 912	388
Westerwaldkreis	87 270	13 654	6 313	11 911	23 127	14 578	15 705	1 982
Rheinland-Pfalz	1 774 948	318 173	123 892	253 703	420 988	284 996	332 716	40 480

**noch:** Steuerpflichtige Arbeitnehmer, deren Bruttolohn und Lohnsteuer 2013 nach Größenklassen des  
**T 17** Gesamtbetrages der Einkünfte und Verwaltungsbezirken

Verwaltungsbezirke	Bruttolohn der Arbeitnehmer insgesamt	Größenklassen des Gesamtbetrages der Einkünfte von ... bis unter ... EUR						
		0	5 000	10 000	20 000	35 000	50 000	125 000 und mehr
		-	-	-	-	-	-	-
		5 000	10 000	20 000	35 000	50 000	125 000	

Bruttolohn (1 000 EUR)

Kreisfreie Städte:

Frankenthal (Pfalz)	673 619	11 942	12 348	43 990	122 581	131 160	292 105	59 492
Kaiserslautern	1 226 225	22 324	26 788	98 574	268 504	277 460	425 827	106 748
Koblenz	1 605 622	21 269	32 123	118 004	364 338	371 876	571 338	126 674
Landau in der Pfalz	659 317	9 653	11 910	42 727	135 670	139 347	252 766	67 245
Ludwigshafen am Rhein	2 239 495	45 407	45 090	159 963	415 608	439 718	931 008	202 701
Mainz	3 478 686	48 433	60 056	180 512	544 772	640 134	1 461 502	543 276
Neustadt an der Weinstraße	874 262	13 465	16 495	54 272	151 021	149 336	324 946	164 727
Pirmasens	424 459	7 669	11 178	43 380	112 608	94 530	124 293	30 800
Speyer	832 978	10 201	13 222	47 639	143 311	153 008	319 211	146 386
Trier	1 191 090	23 957	32 968	111 584	289 020	248 135	368 993	116 433
Worms	1 131 010	18 513	23 927	84 481	222 890	229 824	442 696	108 679
Zweibrücken	455 653	6 532	9 236	35 351	97 863	105 620	164 900	36 149

Landkreise:

Ahrweiler	1 823 439	22 278	33 191	123 675	384 662	376 494	729 562	153 576
Altenkirchen (Westerwald)	1 712 080	21 121	32 043	117 624	410 557	393 693	614 471	122 572
Alzey-Worms	2 002 083	23 159	32 684	112 991	347 941	381 197	880 607	223 504
Bad Dürkheim	2 257 480	28 943	29 958	108 794	331 696	362 880	997 521	397 688
Bad Kreuznach	2 172 319	27 800	39 982	146 313	463 154	462 752	823 099	209 218
Bernkastel-Wittlich	1 404 894	19 901	31 249	112 290	374 782	320 181	465 342	81 149
Birkenfeld	973 058	12 691	20 426	84 571	265 504	229 173	312 610	48 083
Cochem-Zell	783 910	11 296	18 169	63 108	199 569	176 686	272 978	42 105
Donnersbergkreis	1 084 750	13 770	18 177	66 972	214 179	242 715	446 844	82 093
Eifelkreis Bitburg-Prüm	985 976	16 352	26 571	92 478	255 787	227 488	309 205	58 095
Germersheim	2 043 350	32 905	31 701	113 003	355 694	408 928	929 882	171 236
Kaiserslautern	1 465 428	18 722	24 993	96 073	296 272	332 329	579 966	117 072
Kusel	947 531	12 740	17 690	65 462	212 799	238 067	357 011	43 761
Mainz-Bingen	3 801 046	36 294	48 671	168 790	552 343	629 759	1 726 834	638 354
Mayen-Koblenz	3 072 527	34 411	53 392	195 545	659 871	678 662	1 216 336	234 311
Neuwied	2 518 503	32 413	47 567	164 010	523 925	536 951	977 532	236 105
Rhein-Hunsrück-Kreis	1 441 637	16 555	26 521	104 051	322 450	321 035	548 661	102 364
Rhein-Lahn-Kreis	1 737 139	21 620	32 836	118 688	394 596	367 203	659 941	142 256
Rhein-Pfalz-Kreis	2 744 219	51 321	34 218	116 413	369 526	435 827	1 322 942	413 973
Südliche Weinstraße	1 683 174	21 146	25 855	95 308	302 135	334 477	740 374	163 877
Südwestpfalz	1 341 471	16 314	22 475	90 989	277 938	310 514	537 269	85 972
Trier-Saarburg	1 699 131	23 834	37 341	132 988	396 233	375 685	614 453	118 600
Vulkaneifel	777 817	10 375	16 248	61 708	203 631	181 975	254 621	49 260
Westerwaldkreis	2 887 102	31 538	54 033	181 026	653 644	611 883	1 077 547	277 430
Rheinland-Pfalz	58 152 478	796 864	1 051 332	3 753 347	11 637 074	11 916 702	23 075 193	5 921 964

**noch:** Steuerpflichtige Arbeitnehmer, deren Bruttolohn und Lohnsteuer 2013 nach Größenklassen des  
**T 17** Gesamtbetrages der Einkünfte und Verwaltungsbezirken

Verwaltungsbezirke	Lohnsteuer der Arbeit- nehmer insgesamt	Größenklassen des Gesamtbetrages der Einkünfte von ... bis unter ... EUR						
		0	5 000	10 000	20 000	35 000	50 000	125 000 und mehr
		-	-	-	-	-	-	-
		5 000	10 000	20 000	35 000	50 000	125 000	

Einbehaltene Lohnsteuer (1 000 EUR)

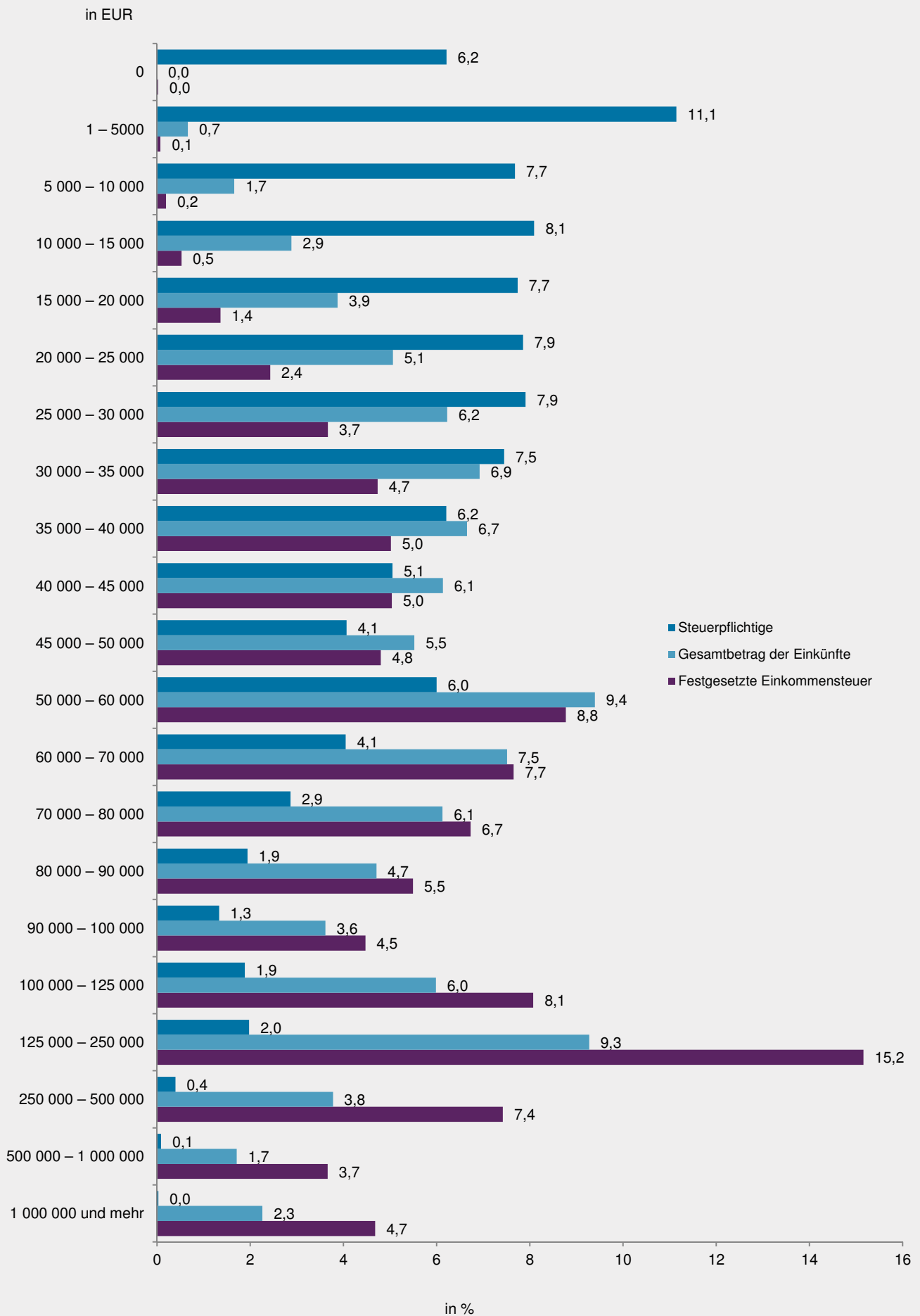
Kreisfreie Städte:

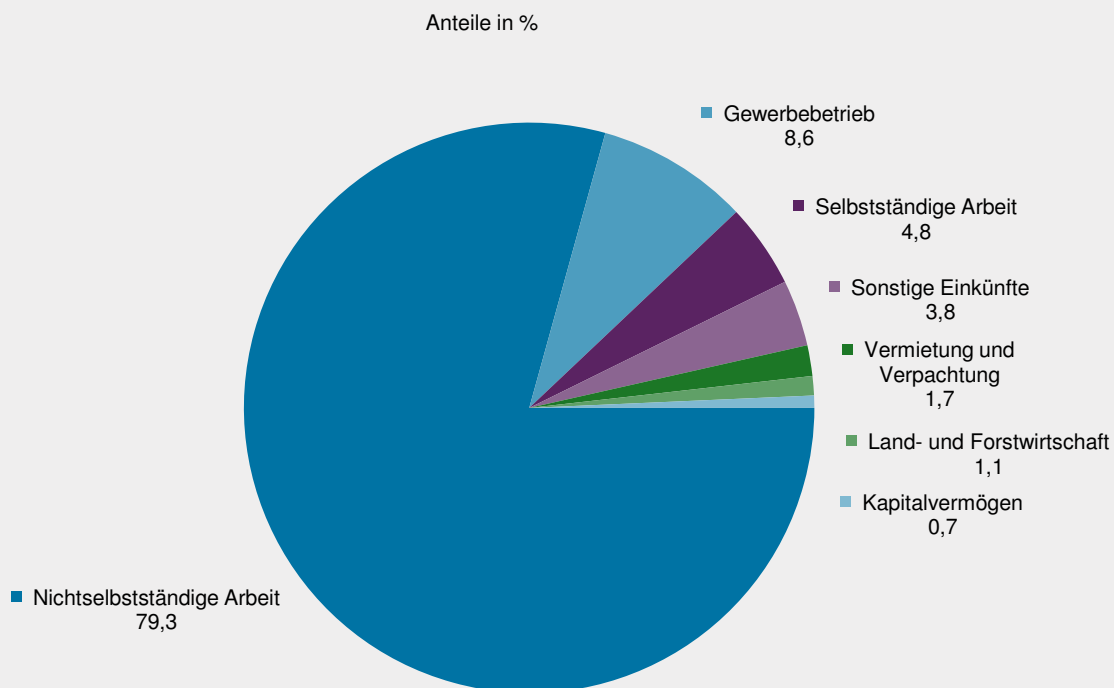
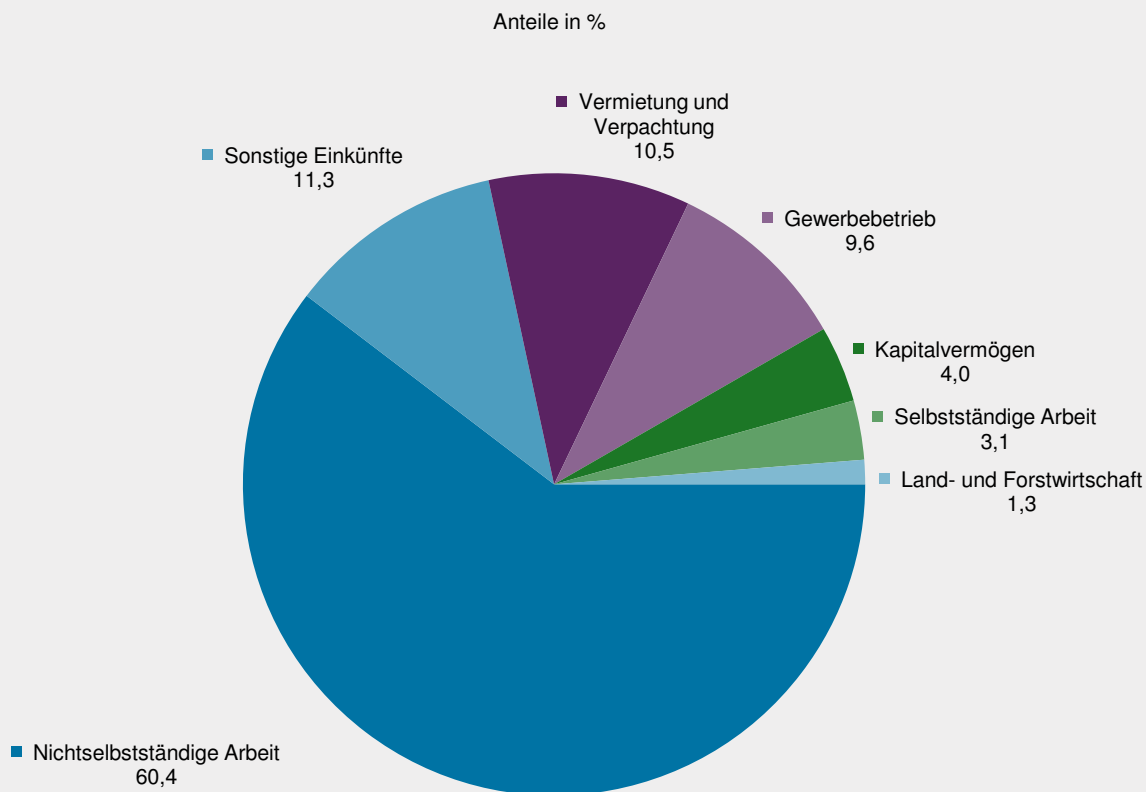
Frankenthal (Pfalz)	107 148	158	368	2 467	12 840	18 441	55 351	17 522
Kaiserslautern	189 007	409	812	5 871	29 194	40 448	81 304	30 970
Koblenz	253 488	465	957	6 809	40 706	56 328	110 939	37 282
Landau in der Pfalz	107 692	201	356	2 632	15 130	20 998	48 822	19 554
Ludwigshafen am Rhein	360 622	705	1 447	9 250	43 583	63 861	180 433	61 340
Mainz	648 226	909	1 840	11 358	62 428	99 821	306 278	165 593
Neustadt an der Weinstraße	156 528	168	403	3 081	16 449	21 242	62 349	52 836
Pirmasens	58 717	117	294	2 500	11 752	12 846	22 165	9 044
Speyer	151 832	180	412	2 827	15 943	22 556	63 551	46 362
Trier	185 700	462	892	6 565	32 116	37 130	72 677	35 858
Worms	178 587	361	691	4 925	23 423	32 306	84 235	32 649
Zweibrücken	68 038	103	290	2 010	10 248	14 869	30 195	10 322

Landkreise:

Ahrweiler	279 927	380	893	7 484	41 012	51 499	134 376	44 283
Altenkirchen (Westerwald)	247 014	393	851	6 981	42 747	51 773	108 957	35 313
Alzey-Worms	328 920	337	831	6 724	37 328	53 350	164 591	65 759
Bad Dürkheim	407 562	426	818	6 484	35 751	51 343	192 265	120 475
Bad Kreuznach	334 918	404	1 036	8 645	49 084	62 970	150 683	62 096
Bernkastel-Wittlich	194 222	379	864	7 073	40 316	42 138	79 589	23 864
Birkenfeld	129 498	221	517	4 973	27 151	29 290	53 474	13 871
Cochem-Zell	107 161	171	463	3 861	21 000	23 208	46 309	12 148
Donnersbergkreis	165 140	232	526	3 995	22 811	33 514	80 643	23 418
Eifelkreis Bitburg-Prüm	136 266	291	773	5 646	27 754	31 161	53 756	16 886
Germersheim	327 820	589	929	7 011	38 781	58 238	173 354	48 919
Kaiserslautern	220 148	291	648	5 587	31 455	45 551	103 830	32 787
Kusel	131 945	186	472	3 887	22 791	32 516	61 112	10 981
Mainz-Bingen	696 561	524	1 203	10 117	60 566	91 535	339 849	192 768
Mayen-Koblenz	467 536	613	1 380	11 757	71 379	93 922	220 492	67 993
Neuwied	388 577	535	1 275	9 832	55 083	73 092	179 034	69 727
Rhein-Hunsrück-Kreis	210 050	292	679	6 312	33 566	42 705	97 319	29 178
Rhein-Lahn-Kreis	262 229	341	902	6 943	41 883	49 906	118 965	43 289
Rhein-Pfalz-Kreis	490 024	608	983	7 004	40 143	62 960	256 536	121 790
Südliche Weinstraße	269 853	365	695	5 620	32 572	47 118	136 062	47 422
Südwestpfalz	197 362	246	588	5 563	30 052	42 639	94 436	23 837
Trier-Saarburg	247 782	405	1 012	7 797	42 831	52 039	109 532	34 167
Vulkaneifel	107 977	181	416	3 860	21 606	23 734	43 618	14 561
Westerwaldkreis	441 006	646	1 477	11 283	68 649	82 431	194 563	81 955
Rheinland-Pfalz	9 255 083	13 294	28 993	224 734	1 250 123	1 669 478	4 311 644	1 756 819

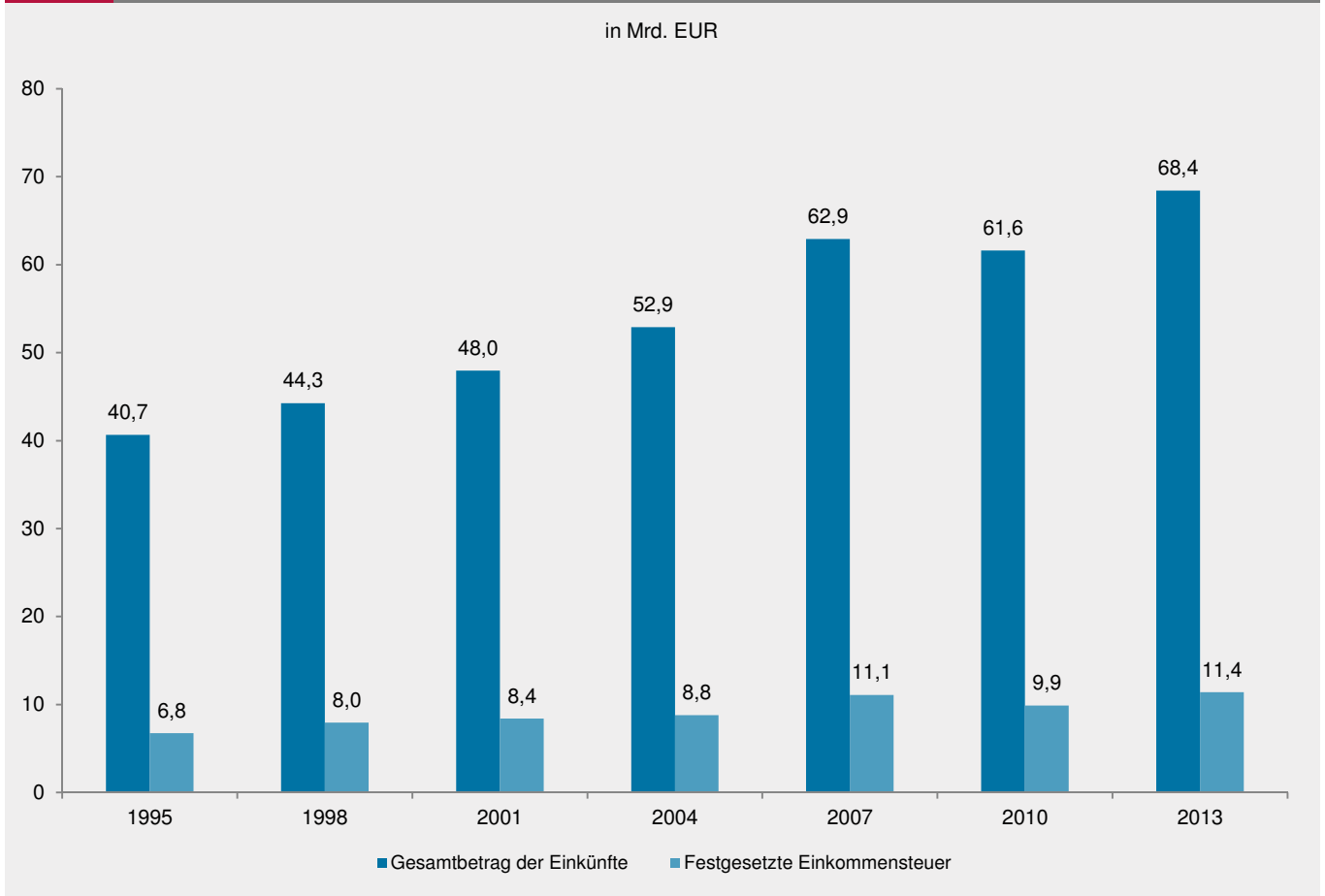
# Unbeschränkt Lohn- und Einkommensteuerpflichtige 2013, deren Gesamtbetrag der Einkünfte und festgesetzte Einkommen-/Jahreslohnsteuer nach Größenklassen des Gesamtbetrages der Einkünfte





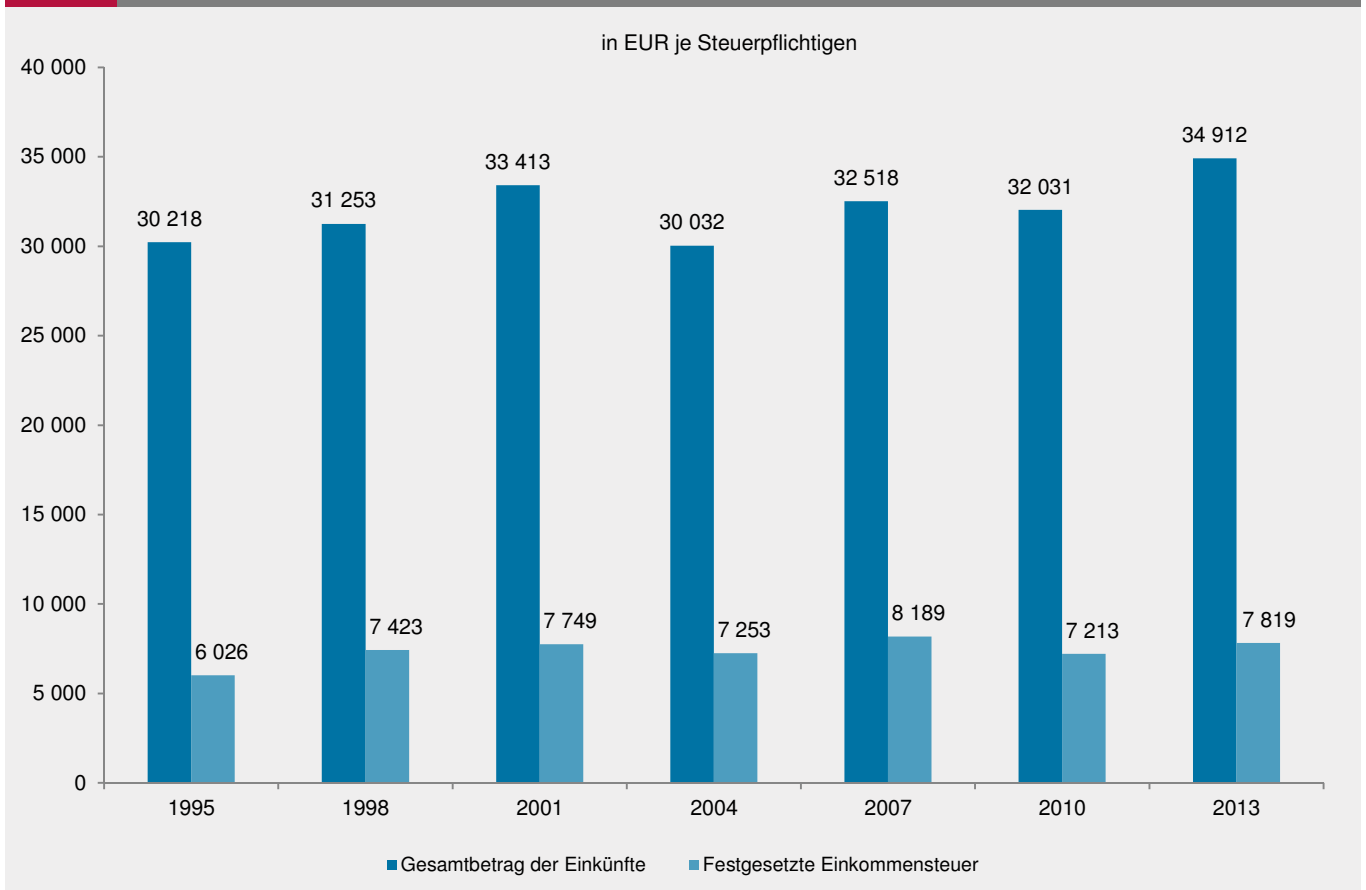
**G 4**

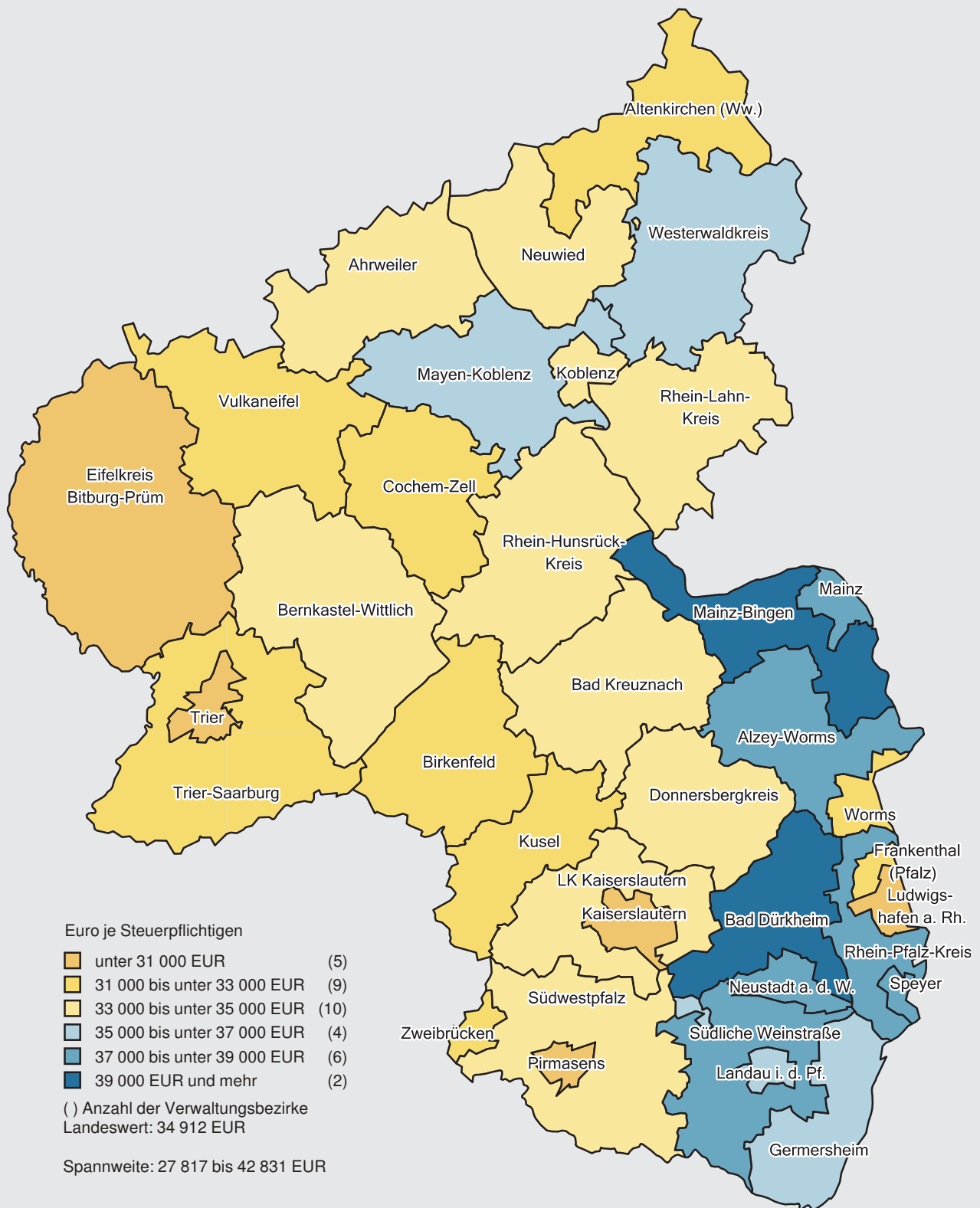
**Gesamtbetrag der Einkünfte und festgesetzte Einkommensteuer 1995–2013**



**G 5**

**Gesamtbetrag der Einkünfte und festgesetzte Einkommensteuer 1995–2013**







## Impressum

---

Herausgeber:  
Statistisches Landesamt Rheinland-Pfalz  
Mainzer Straße 14-16  
56130 Bad Ems

Telefon: 02603 71-0  
Telefax: 02603 71-3150

E-Mail: [poststelle@statistik.rlp.de](mailto:poststelle@statistik.rlp.de)  
Internet: [www.statistik.rlp.de](http://www.statistik.rlp.de)

Kostenfreier Download im Internet: <http://www.statistik.rlp.de/de/publikationen/statistische-berichte>

---

© Statistisches Landesamt Rheinland-Pfalz · Bad Ems · 2018

Vervielfältigung und Verbreitung, auch auszugsweise, mit Quellenangabe gestattet.