



Rheinland-Pfalz

STATISTISCHES LANDESAMT

2020

STATISTISCHE BERICHTE



Gewerbesteuer 2015

Zeichenerklärungen

0	Zahl ungleich Null, Betrag jedoch kleiner als die Hälfte von 1 in der letzten ausgewiesenen Stelle
-	nichts vorhanden
.	Zahl unbekannt oder geheim
x	Nachweis nicht sinnvoll
...	Zahl fällt später an
/	keine Angabe, da Zahl nicht sicher genug
()	Aussagewert eingeschränkt, da Zahl statistisch unsicher
D	Durchschnitt
p	vorläufig
r	revidiert
s	geschätzt

Für die Abgrenzung von Größenklassen wird im Allgemeinen anstelle einer ausführlichen Beschreibung „50 bis unter 100“ die Darstellungsform „50 – 100“ verwendet.

Einzelwerte in Tabellen werden im Allgemeinen ohne Rücksicht auf die Endsumme gerundet.

Abkürzungen

AO	Abgabenordnung
BGBI	Bundesgesetzblatt
EHZ	Erhebungszeitraum
GewStR	Gewerbsteuer-Richtlinien
StStatG	Gesetz über Steuerstatistiken

Inhalt

Seite

Informationen zur Statistik	4
--	----------

Glossar	8
----------------------	----------

Tabellen

T 1	Gewerbsteuerpflichtige und ihre Besteuerungsgrundlagen 2015 nach Wirtschaftsabschnitten	11
T 2	Gewerbsteuerpflichtige, Besteuerungsgrundlagen und Steuermessbetrag 2015	12
T 3	Gewerbsteuerpflichtige, deren Gewerbeertrag und Steuermessbetrag 2015 nach Gewerbeertragsgrößenklassen und Wirtschaftsabschnitten	14
T 4	Gewerbsteuerpflichtige, deren Gewerbeertrag und Steuermessbetrag 2015 nach Gewerbeertragsgrößenklassen und Rechtsformgruppen	17
T 5	Gewerbsteuerpflichtige, zusammengefasste Besteuerungsgrundlagen und Steuermessbetrag 2015 nach Wirtschaftszweigen	18
T 6	Festsetzungen und Zerlegungen des Gewerbesteuermessbetrags und gewogener Durchschnittshebesatz 2015 nach Verwaltungsbezirken	26

Grafiken

G 1	Gewerbebetriebe mit positivem Steuermessbetrag und deren Steuermessbetrag 2015 nach Größenklassen des abgerundeten Gewerbeertrags	27
G 2	Gewerbebetriebe und deren Steuermessbetrag 2015 nach Wirtschaftsabschnitten	27
G 3	Gewerbebetriebe 2015 mit positivem und ohne Steuermessbetrag	28
G 4	Steuermessbetrag 2015 nach Rechtsformgruppen	28
G 5	Gewerbebetriebe/Betriebsstätten und deren Steuermessbetrag/Zerlegungsanteil 2015 nach Betriebssitz	29

Informationen zur Statistik

Ziel der Statistik

Die Steuerstatistiken dienen gemäß § 1 Abs. 1 StStatG der Beurteilung der Struktur und Wirkungsweise der betreffenden Steuern und ihrer wirtschaftlichen und sozialen Bedeutung. In der Gesetzesbegründung wird dazu folgendes ausgeführt: „Da die Besteuerung unmittelbar in die wirtschaftlichen und sozialen Verhältnisse von Einzelpersonen und Unternehmen eingreift, muss die Steuerpolitik die Steuerbemessungsgrundlagen und die Belastungswirkungen der Steuern aufmerksam beobachten, um im Interesse der Allgemeinheit notwendige und zweckmäßige Entscheidungen treffen zu können. Wichtige Grundlage für diese Entscheidungen sind die Steuerstatistiken, die eine laufende Beobachtung der Steuerquellen erlauben und auf diese Weise als Beurteilungsmaßstab für Steueranpassungen oder -änderungen von großer Bedeutung sind. Darüber hinaus liefern die Steuerstatistiken wertvolle Angaben für die Erstellung Volkswirtschaftlicher Gesamtrechnungen, für die Wirtschafts- und Sozialpolitik sowie für wissenschaftliche Untersuchungen.“

Die Gewerbesteuer ist eine Gemeindesteuer. Sie stellt in Deutschland die wichtigste originäre Einnahmequelle der Gemeinden dar, d. h. die wichtigste Einnahmequelle der Gemeinden, die von ihnen selber beeinflussbar ist. Die Gewerbesteuerstatistik dient zur Analyse von Struktur und Wirkung der Gewerbesteuer und ihrer wirtschaftlichen Bedeutung. Darüber hinaus wird sie zur Quantifizierung des zukünftigen Aufkommens bei geplanten Steuerrechtsänderungen sowie als eine der Grundlagen bei umfangreichen Steuersimulationsmodellen verwendet.

Rechtsgrundlagen

Die Rechtsgrundlage der Bundesstatistik über die Gewerbesteuer (im Weiteren: Gewerbesteuerstatistik) ist das Gesetz über Steuerstatistiken (StStatG) vom 11. Oktober 1995 (BGBl. I S. 1250, 1409) in seiner für das betreffende Statistikjahr gültigen Fassung. Als übergeordnete Rechtsgrundlage sämtlicher Bundesstatistiken ist zudem das Gesetz über die Statistik für Bundeszwecke (BStatG) vom 22. Januar 1987 (BGBl. I S. 462, 565) in seiner jeweils gültigen Fassung maßgebend.

Die Rechtsgrundlagen für die Besteuerung des Gewerbeertrags finden sich im Gewerbesteuergesetz (GewStG) in der Fassung der Bekanntmachung vom 15. Oktober 2002 (BGBl. I S. 4167), im Einkommensteuergesetz (EStG) in der Fassung der Bekanntmachung vom 8. Oktober 2009 (BGBl. I S. 3366, 3862) und im Körperschaftsteuergesetz (KStG) in der Fassung der Bekanntmachung vom 15.10.2002 (BGBl. I S. 4144) in ihrer jeweils für das betreffende Statistikjahr gültigen Fassung. Die genannten Gesetze werden konkretisiert durch die jeweils zu ihnen gehörigen Durchführungsverordnungen und Richtlinien.

Erhebungsumfang

Die Gewerbesteuerstatistik erfasst alle stehenden Gewerbebetriebe und Reisegewerbebetriebe, soweit sie im Inland betrieben werden und für sie im Berichtsjahr ein Gewerbesteuermessbetrag festgesetzt wurde. Unter einem stehenden Gewerbebetrieb ist nach § 2 Abs.1, Satz 1 und 2 GewStG ein gewerbliches Unternehmen im Sinne des Einkommensteuergesetzes (konkret: § 15 EStG) zu verstehen. Ein Reisegewerbebetrieb ist gemäß § 35a GewStG ein Gewerbebetrieb, dessen Inhaber nach den Vorschriften der Gewerbeordnung (konkret: § 55 GewO) und den dazugehörigen Ausführungsbestimmungen einer Reisegewerbekarte bedarf. Die Gewerbesteuerstatistik ist insofern eine Vollerhebung.

Datengewinnung

Die Daten für die Gewerbesteuerstatistik werden den Steuermessbetragsfestsetzungen der Finanzämter entnommen. Die in einem Kalenderjahr getätigten Festsetzungen werden gebündelt einmal jährlich im Februar von der Finanzverwaltung – in Rheinland-Pfalz: vom Rechenzentrum des Landesamtes für Steuern (LfSt) – in Dateiform auf elektronischem Weg an das jeweilige Statistische Landesamt übermittelt. Die Gewerbesteuerstatistik ist insofern eine Sekundärerhebung. Die Daten werden dadurch kosten- und zeitsparend für die statistische Aufbereitung gewonnen.

Die Festsetzung des Gewerbesteuermessbetrags kann mitunter eine längere Zeit in Anspruch nehmen. Es kann davon ausgegangen werden, dass dreieinhalb Jahre nach Ablauf des betreffenden Kalenderjahres der Großteil der Festsetzungen erfolgt ist. Die Daten für ein Statistikjahr kommen diesem Umstand Rechnung tragend seit dem Statistikjahr 2010 in vier Teilmengen im Statistischen Landesamt an: die erste Teilmenge im ersten Folgejahr, die zweite Teilmenge im zweiten Folgejahr usw. Die vierte Teilmenge wird separat im Juli des vierten Folgejahres übermittelt.

Für frühere Statistikjahre waren nur drei Teilmengen vereinbart. Es fehlten dann die im ersten Halbjahr des vierten Folgejahres getätigten Festsetzungen. Durch die Ergänzung der Datenlieferung um eine vierte Teilmenge wird die Datenqualität erhöht, weil insbesondere die Festsetzungen gegen große Unternehmen vielfach erst im vierten Folgejahr erfolgen. Für diese Unternehmen, die mitunter einen nicht unwesentlichen Einfluss auf das Gesamtergebnis der Statistik haben, können somit Schätzungen vermieden werden.

Für die wenigen bis zur Schlussmeldung noch nicht erfassten Steuerpflichtigen werden entweder von der Finanzverwaltung vorläufige Veranlagungsdaten erfragt, oder es wird vom Statistischen Landesamt eine Schätzung vorgenommen, ggf. durch Übernahme der Daten der vorjährigen Festsetzung/Zerlegung.

Erhebungseinheiten

Erhebungseinheiten der Gewerbesteuerstatistik sind die gewerbesteuerpflichtigen Betriebe, deren Veranlagung für das Berichtsjahr zur Festsetzung eines Gewerbesteuermessbetrags geführt hat, auch wenn dieser null betrug.

Erhebungsmerkmale

Für die Gewerbesteuerstatistik werden von den Steuerpflichtigen gemäß § 2 Abs. 6 StStatG die folgenden Erhebungsmerkmale erfasst:

- Gewinn/Verlust des Gewerbebetriebes, Hinzurechnungsbeträge, Kürzungsbeträge, Gewerbeertrag, Freibeträge, Steuermessbetrag nach dem Gewerbeertrag mit den im Besteuerungsverfahren festgestellten Angaben;
- Sitz (Gemeinde), Rechtsform, Art der Ertragssteuerpflicht, Wirtschaftszweig;
- in Fällen der Zerlegung die beteiligten Gemeinden mit den Zerlegungsanteilen.

Berichtszeitraum und Periodizität

Der Berichtszeitraum ist der 1. Januar bis 31. Dezember des Berichtsjahres. Die Gewerbesteuerstatistik ist seit dem Berichtsjahr 2011 jährlich durchzuführen. Zuvor war sie dreijährlich zu erstellen. Für den Zeitraum vom 2004 bis 2009 war in den Jahren, in denen keine Bundesstatistik angeordnet war, gemäß § 2b StStatG eine sog. Geschäftsstatistik durch das Statistische Bundesamt zu erstellen.

Vergleichbarkeit

Räumliche Vergleichbarkeit

Die Aufbereitung der Gewerbesteuerstatistik erfolgt grundsätzlich für alle Bundesländer nach dem gleichen Verfahren. Beim räumlichen Vergleich der Ergebnisse der Gewerbesteuerstatistik können sich aber Einschränkungen für Mehrbetriebsunternehmen/Organschaften ergeben. Der Gewerbeertrag der Filialen oder Zweigbetriebe bei Mehrbetriebsunternehmen sowie der Gewerbeertrag von Tochterunternehmen bei Organschaften wird nämlich von der Finanzverwaltung nicht am jeweiligen Firmensitz, sondern zentral am Sitz der Geschäftsleitung erfasst und erst im Rahmen der statistischen Aufbereitung über die Zerlegung dem Firmensitz zugeteilt.

Zeitliche Vergleichbarkeit

Bei einem zeitlichen Vergleich der Ergebnisse der Gewerbesteuerstatistik sind die folgenden Aspekte zu würdigen:

- Änderungen des Gewerbesteuerrechts können den zeitlichen Vergleich der Ergebnisse der Statistik erschweren.
- Veränderungen der wirtschaftlichen Zuordnung einzelner Unternehmen bzw. Unternehmenszusammenschlüsse/-aufspaltungen, die keinen realwirtschaftlichen Hintergrund haben, können den zeitlichen Vergleich der Ergebnisse der Statistik erschweren.
- Revisionen der verschiedenen Klassifikationen (s. u.) können die zeitliche Vergleichbarkeit der Statistik erschweren. Revisionen der Klassifikation der Wirtschaftszweige wurden in den Jahren 1994 (Einführung der WZ 1993), 2002 (Einführung der WZ 2003) und 2009 (Einführung der WZ 2008) für die Gewerbesteuerstatistik übernommen. Nicht alle Positionen sind uneingeschränkt über einen Klassifikationswechsel hinweg vergleichbar.
- Auflösungen, Umgliederungen und Neubildungen von Gemeinden haben nicht nur Auswirkungen auf die räumliche, sondern auch auf die zeitliche Vergleichbarkeit.

Klassifikationen

Wirtschaftszweige

Grundlage für die Branchenstruktur ist die Klassifikation der Wirtschaftszweige (WZ 2008). Diese wird in einer leicht modifizierten Fassung der sog. Gewerbekennzahlen (GKZ 2008) genutzt.

Rechtsformen

Für die Gliederung nach Rechtsformen stehen laufend fortgeschriebene Schlüsselnummern aus dem Grundinformationsdienst der Finanzverwaltung zur Verfügung. Bei der Darstellung der Ergebnisse nach Rechtsformen wird unterschieden zwischen

- Einzelgewerbetreibenden,
- Personengesellschaften u.Ä.,
- Kapitalgesellschaften, Erwerbs- und Wirtschaftsgenossenschaften, Versicherungsvereine auf Gegenseitigkeit und
- Übrigen juristischen Personen.

Größenklassen des Gewerbeertrags

Die Schichtung der Gewerbesteuerpflichtigen, ihrer Besteuerungsgrundlagen, ihres Gewerbeertrages und Steuermessbetrages erfolgt nach den folgenden Größenklassen des Gewerbeertrages, wobei in der Darstellung zwischen Gewerbebetrieben mit einem Steuermessbetrag von null Euro und Gewerbebetrieben mit einem positiven Steuermessbetrag differenziert wird:

Gewerbebetriebe mit Steuermessbetrag = 0 Euro		
davon mit negativem		Gewerbeertrag
ohne		Gewerbeertrag
mit positivem		Gewerbeertrag
Gewerbebetriebe mit positivem Steuermessbetrag		
davon mit Gewerbeertrag von...	bis unter...	Euro
	unter	5 000 Euro
5 000 Euro	bis unter	10 000 Euro
10 000 Euro	bis unter	15.000 Euro
15.000 Euro	bis unter	24 500 Euro
24.500 Euro	bis unter	50.000 Euro
50.000 Euro	bis unter	100 000 Euro
100 000 Euro	bis unter	500 000 Euro
500 000 Euro	bis unter	1 Mill. Euro
1 Mill. Euro	bis unter	5 Mill. Euro
5 Mill. Euro	und mehr	

Regionale Zuordnung

Die Ergebnisse der Gewerbesteuerstatistik stehen bis zur Gemeindeebene zur Verfügung. Die regionale Zuordnung erfolgt nach den Gemeindeschlüsselnummern aus dem Grundinformationsdienst der Finanzverwaltung. Als Gebietsstand wird der 31.12. des entsprechenden Erhebungsjahres zugrunde gelegt.

Weil Gewerbebetriebe in der Gemeinde der Gewerbesteuer unterliegen, in der die Betriebsstätte unterhalten wird, ist bei Gewerbebetrieben mit Betriebsstätten in mehreren Gemeinden eine Zerlegung des Steuermessbetrages notwendig. Bei der regionalen Zuordnung wird deshalb nicht auf den Unternehmenssitz, sondern auf den Sitz einer jeden Betriebsstätte abgestellt. Gemeindeergebnisse stehen für die Steuermessbeträge und die Zerlegungsanteile zur Verfügung.

Die regionale Darstellung der Ergebnisse macht somit einen Austausch der gebietsfremden Steuerpflichtigen bzw. Betriebsstätten notwendig. Gewerbesteuerpflichtige, die von einem Finanzamt in Rheinland-Pfalz veranlagt werden, können auch Betriebsstätten in anderen Bundesländern unterhalten. Umgekehrt können Gewerbesteuerpflichtige, die von einem Finanzamt in einem anderen Bundesland veranlagt werden, auch in Rheinland-Pfalz Betriebsstätten besitzen. Deshalb unterscheiden regionale Darstellungen der Ergebnisse reine Festsetzungen und die Zerlegungen. Die Anzahl der Steuerpflichtigen in Regionaltabellen weicht von der in den übrigen Tabellen ab, weil hier im Grundsatz jede einzelne Betriebsstätte erfasst wird.

Die Beachtung der Geheimhaltungsvorschriften und die Notwendigkeit, den Statistischen Bericht in einem überschaubaren Rahmen zu halten, machen es notwendig, die Angaben mehr oder minder stark zusammenzufassen. Für nicht dargestellte Bereiche können, soweit es die Geheimhaltungsvorschriften erlauben, Ergebnisse auf Wunsch bis auf Gemeindeebene zur Verfügung gestellt werden.

Glossar

Betriebsstätte

Eine Betriebsstätte ist nach § 12 AO jede feste Geschäftseinrichtung oder Anlage, die der Tätigkeit eines Unternehmens dient. Als Betriebsstätten sind insbesondere anzusehen:

- die Stätte der Geschäftsleitung,
- Zweigniederlassungen,
- Geschäftsstellen,
- Fabrikations- oder Werkstätten,
- Warenlager,
- Ein- oder Verkaufsstellen,
- Bergwerke, Steinbrüche oder andere, stehende örtlich fortschreitende oder schwimmende Stätten der Gewinnung von Bodenschätzen sowie
- Bauausführungen oder Montagen, die länger als 6 Monate dauern.

Es genügt ggf., dass in der Betriebsstätte bloße Hilfs- und Nebenhandlungen ausgeführt werden; die Teilnahme am wirtschaftlichen Verkehr nach außen wird nicht gefordert (R 2.9 Abs. 4 GewStR 2009). Der Begriff der Betriebsstätte gehört zu den wichtigsten Begriffen des Ertrags- und Verkehrssteuerrechts.

Der Gewerbesteuer unterliegt gemäß § 2 Abs. 1 Satz 1 GewStG der im Inland betriebene Gewerbebetrieb. Das Merkmal "im Inland betrieben" liegt gemäß § 2 Abs. 1 Satz 3 GewStG dann vor, wenn im Inland u. a. eine Betriebsstätte unterhalten wird. Damit gewinnt die Betriebsstätte neben der Frage, ob ein stehendes Gewerbe oder ein Reisegewerbe vorliegt, für den notwendigen Inlandsbezug entscheidende Bedeutung.

Gewerbebetrieb

Der Gewerbebetrieb ist gemäß § 2 GewStG der Steuergegenstand (bzw. das Steuerobjekt) der Gewerbesteuer. Er ist in § 15 Abs. 2 EStG definiert als eine selbständige nachhaltige Betätigung, die mit der Absicht, Gewinn zu erzielen, unternommen wird und sich als Beteiligung am allgemeinen wirtschaftlichen Verkehr darstellt. Als Gewerbebetrieb gilt gemäß § 2 Abs. 2 und 3 GewStG stets und in vollem Umfang die Tätigkeit der Kapitalgesellschaften, der Genossenschaften sowie der Versicherungs- und Pensionsfondsvereine auf Gegenseitigkeit sowie der sonstigen juristischen Personen des privaten Rechts und der nichtrechtsfähigen Vereine, soweit sie einen wirtschaftlichen Geschäftsbetrieb unterhalten. Gewinne aus Land- und Forstwirtschaft oder aus selbständiger Arbeit im Sinne des § 18 EStG (unter anderem freiberufliche Tätigkeiten) unterliegen nicht der Gewerbesteuer. In einer ganzen Reihe von Fällen kommt darüber hinaus eine Befreiung von der Gewerbesteuer in Betracht. Diese Befreiungen sind im Einzelnen in § 3 GewStG geregelt.

Gewerbeertrag

Der Gewerbeertrag ist gemäß § 6 GewStG die Bemessungsgrundlage der Gewerbesteuer. Er ist gemäß § 7 GewStG definiert als der nach den Vorschriften des Einkommensteuergesetzes (EStG) oder des Körperschaftsteuergesetzes (KStG) zu ermittelnde Gewinn aus dem Gewerbebetrieb, vermehrt um die in § 8 GewStG aufgeführten Hinzurechnungen und vermindert um die in § 9 GewStG bezeichneten Kürzungen. Der Gewerbeertrag beziffert die objektive Ertragskraft des steuerpflichtigen Gewerbebetriebes ohne Rücksicht darauf, wem der Betrieb gehört, wem die Erträge des Betriebes zufließen und wie die persönlichen Verhältnisse des Betriebsinhabers sind. Für die Berechnung der Gewerbesteuer ist der Gewerbeertrag gemäß § 11 Abs. 1 GewStG auf volle 100 Euro abzurunden und um einen rechtsformabhängigen Freibetrag zu kürzen.

Gewerbesteuer

Die Gewerbesteuer ist eine Gemeindesteuer, der insbesondere jeder stehende im Inland betriebene Gewerbebetrieb gemäß § 2 Abs. 1, Satz 1 Gewerbesteuergesetz (GewStG) unterliegt. Besteuert wird die Ertragskraft des Gewerbebetriebes. Steuerschuldner ist gemäß § 5 GewStG der Unternehmer, für dessen Rechnung das Gewerbe betrieben wird. Die Steuerbemessungsgrundlage ist der Gewerbeertrag gemäß § 6 GewStG. Der Steuertarif ergibt sich aus der Steuermesszahl gemäß § 11 Abs. 2 GewStG (3,5 Prozent seit dem 1. Januar 2008) und dem von jeder Gemeinde individuell festzulegenden Hebesatz.

Für die Ermittlung der Gewerbesteuerschuld gilt folgendes vereinfachtes Schema:

Gewinn aus Gewerbebetrieb (ermittelt aus EStG bzw. KStG)
+ Hinzurechnungen nach § 8 GewStG
./. Kürzungen nach § 9 GewStG
./. Verlustverbrauch nach § 10a GewStG
= Gewerbeertrag (abzurunden auf volle 100 Euro)
./. Freibetrag nach § 11 GewStG (max. 24.500 Euro)
= Gewerbeertrag nach Freibetragsabzug (Gewerbeertrag darf hierdurch nicht negativ werden)
x Steuermesszahl
=Gewerbesteuermessbetrag
x Hebesatz der jeweiligen Gemeinde
=Gewerbesteuerschuld

Gewogener Durchschnittshebesatz

Der gewogene landesdurchschnittliche Hebesatz der Gewerbesteuer ergibt sich dadurch, dass die Summe des Istaufkommens über alle Gemeinden durch die Summe der entsprechenden Grundbeträge dividiert und mit 100 multipliziert wird:

$$\text{Landesdurchschnittlicher Hebesatz in \%} = \frac{\sum \text{Istaufkommen}}{\sum \text{Grundbeträge}} \times 100$$

Als Grundbetrag bezeichnet man den mit dem Faktor 100 multiplizierten Quotienten aus dem gemeindlichen Istaufkommen und Hebesatz in %. Der Grundbetrag kann daher als ein fiktiver, aus dem Gewerbesteueraufkommen abgeleiteter Messbetrag interpretiert werden.

Organgesellschaften

Eine Europäische Gesellschaft, Aktiengesellschaft oder Kommanditgesellschaft auf Aktien mit Geschäftsleitung im Inland und Sitz in einem Mitgliedstaat der Europäischen Union oder in einem Vertragsstaat des EWR-Abkommens ist gemäß § 14 KStG eine Organgesellschaft, wenn sie sich durch einen Gewinnabführungsvertrag im Sinne des § 291 Abs. 1 des Aktiengesetzes dazu verpflichtet hat, ihren ganzen Gewinn an ein einziges anderes gewerbliches Unternehmen abzuführen. Eine andere als die in § 14 Abs. 1 Satz 1 bezeichnete Kapitalgesellschaft mit Geschäftsleitung im Inland und Sitz in einem Mitgliedstaat der Europäischen Union oder in einem Vertragsstaat des EWR-Abkommens ist gemäß § 17 KStG eine Organgesellschaft, wenn sie sich wirksam verpflichtet, ihren ganzen Gewinn an ein anderes Unternehmen im Sinne des § 14 KStG abzuführen. Das Einkommen einer Organgesellschaft ist, soweit sich aus § 16 KStG nichts anderes ergibt, dem Träger des Unternehmens, dem sog. Organträger, zuzurechnen, wenn verschiedene in § 14 KStG benannte Voraussetzungen erfüllt sind.

Zusammen mit ihrem Organträger bilden die Organgesellschaften eine Organschaft im Sinne des Körperschaftsteuergesetzes (KStG). Der Organträger und die Organgesellschaften werden als ein Steuerpflichtiger zusammen veranlagt, wobei die Organgesellschaften eigene Erklärungen abgeben. Dabei wird der Gewerbeertrag jeder Organgesellschaft getrennt ermittelt und dem Organträger zur Berechnung des Steuermessbetrags nach dem Gewerbeertrag zugerechnet.

Ist eine Kapitalgesellschaft Organgesellschaft im Sinne der § 14 oder § 17 des Körperschaftsteuergesetzes, so gilt sie nach § 2 Abs. 2, Satz 2 GewStG als Betriebsstätte des Organträgers.

Reine Festsetzung

Eine reine Festsetzung liegt vor, wenn ein Unternehmen zur Ausübung des Gewerbebetriebs nur eine einzige Betriebsstätte unterhält.

Steuermessbetrag

Der Steuermessbetrag ist gemäß § 11 Abs. 1, Satz 2 GewStG durch Anwendung der Steuermesszahl auf den Gewerbeertrag zu ermitteln. Der Gewerbeertrag ist dazu gemäß § 11 Abs. 1, Satz 3 GewStG auf volle 100 Euro nach unten abzurunden und bei natürlichen Personen sowie bei Personengesellschaften um einen Freibetrag in Höhe von aktuell 24.500 Euro und bei bestimmten Körperschaften um einen Freibetrag von aktuell 5.000 Euro, höchstens jedoch in Höhe des ab-

gerundeten Gewerbeertrags, zu kürzen. Der Gewerbeertrag nach Freibetragsabzug wird mit der einheitlichen Steuermesszahl von zurzeit 3,5% multipliziert. Ausgehend von diesem Messbetrag wird dann von der Gemeinde die Gewerbsteuer ausgerechnet und festgesetzt (siehe auch oben Gewerbsteuer).

Zerlegung

Eine Zerlegung der Gewerbsteuer kommt zum Tragen, wenn ein Unternehmen zur Ausübung des Gewerbes Betriebsstätten in mehreren Gemeinden unterhält. Dann ist der Steuermessbetrag gemäß § 28 Abs. 1 GewStG in die auf die einzelnen Gemeinden entfallenden Anteile zu zerlegen. Das gilt auch in den Fällen, in denen eine Betriebsstätte sich über mehrere Gemeinden erstreckt hat oder eine Betriebsstätte innerhalb eines Erhebungszeitraums von einer Gemeinde in eine andere Gemeinde verlegt worden ist. Zerlegungsmaßstab sind gemäß § 29 GewStG i.d.R. die in den einzelnen Gemeinden anfallenden Arbeitslöhne.

Die stehenden Gewerbebetriebe unterliegen der Gewerbsteuer in der Gemeinde, in der eine Betriebsstätte zur Ausübung des stehenden Gewerbes unterhalten wird. Befinden sich Betriebsstätten desselben Gewerbebetriebes in mehreren Gemeinden oder erstreckt sich die Betriebsstätte über mehrere Gemeinden, so wird die Gewerbsteuer in jeder Gemeinde nach dem Teil des Steuermessbetrags erhoben, der auf sie entfällt.

Wirtschaftsabschnitte	Steuerpflichtige	Gewinn		Verlust		Verlustverbrauch		Abgerundeter Gewerbeertrag		
		Anzahl	1 000 EUR	Anzahl	1 000 EUR	Anzahl	1 000 EUR	ohne	negativ	positiv
									Anzahl	
A Land- und Forstwirtschaft, Fischerei	2 025	1 592	71 702	433	- 10 575	324	4 088	251	439	1 335
B Bergbau und Gewinnung von Steinen und Erden	176	133	124 255	43	- 5 398	28	6 140	25	53	98
C Verarbeitendes Gewerbe	15 439	12 387	5 118 050	3 052	- 515 724	2 104	158 344	1 812	3 123	10 504
D Energieversorgung	7 000	5 256	248 380	1 744	- 65 760	2 563	34 070	2 120	1 739	3 141
E Wasserversorgung; Abwasser- und Abfallentsorgung und Beseitigung von Umweltverschmutzungen	541	405	78 300	136	- 29 534	77	14 646	71	137	333
F Baugewerbe	20 051	17 199	1 152 534	2 852	- 105 915	2 175	62 744	1 821	2 900	15 330
G Handel; Instandhaltung und Reparatur von Kfz	34 673	27 022	2 426 794	7 651	- 230 368	4 926	114 654	4 245	7 773	22 655
H Verkehr und Lagerei	4 984	4 269	341 562	715	- 51 134	574	18 124	519	726	3 739
I Gastgewerbe	12 814	10 490	419 217	2 324	- 62 512	1 297	21 391	1 159	2 341	9 314
J Information und Kommunikation	5 832	4 279	520 863	1 553	- 88 287	883	25 866	876	1 629	3 327
K Erbringung von Finanz- und Versicherungsdienstleistungen	8 378	7 043	2 339 112	1 335	- 239 513	672	98 253	783	2 175	5 420
L Grundstücks- und Wohnungswesen	10 761	7 549	770 033	3 212	- 146 008	1 700	57 750	2 094	3 856	4 811
M Erbringung von freiberuflichen, wissenschaftlichen und technischen Dienstleistungen	15 037	11 350	1 520 801	3 687	- 222 010	1 958	80 478	2 089	6 122	6 826
N Erbringung von sonstigen wirtschaftlichen Dienstleistungen	10 034	8 116	538 439	1 918	- 61 411	1 187	21 473	1 082	1 968	6 984
P Erziehung und Unterricht	863	606	17 239	257	- 5 478	174	1 867	173	259	431
Q Gesundheits- und Sozialwesen	1 388	994	78 661	394	- 17 396	230	3 414	251	394	743
R Kunst, Unterhaltung und Erholung	2 859	2 158	103 994	701	- 45 114	424	9 053	389	712	1 758
S Erbringung von sonstigen Dienstleistungen	8 594	6 983	277 480	1 611	- 39 232	981	9 071	869	1 638	6 087
A-S Wirtschaftszweige insgesamt	161 449	127 831	16 147 416	33 618	- 1 941 371	22 277	741 425	20 629	37 984	102 836

Wirtschaftsabschnitte	Abgerundeter Gewerbeertrag			Freibetrag		Steuermessbetrag			Vortragsfähiger Verlust zum 31.12.	
	insgesamt	negativ	positiv	Anzahl	1 000 EUR	Null	positiv		positiv	
	1 000 EUR					Anzahl	1 000 EUR		Anzahl	1 000 EUR
A Land- und Forstwirtschaft, Fischerei	56 537	- 10 604	67 141	1 242	23 019	1 239	786	1 543	675	60 287
B Bergbau und Gewinnung von Steinen und Erden	39 581	- 17 948	57 529	61	1 344	86	90	1 966	77	185 564
C Verarbeitendes Gewerbe	6 549 485	- 427 814	6 977 300	7 833	164 087	7 302	8 137	238 458	4 712	2 957 558
D Energieversorgung	248 585	- 51 473	300 058	3 000	26 524	6 145	855	9 573	3 781	495 213
E Wasserversorgung; Abwasser- und Abfallentsorgung und Beseitigung von Umweltverschmutzungen	46 361	- 27 629	73 989	210	3 514	268	273	2 467	200	227 030
F Baugewerbe	984 315	- 100 396	1 084 711	12 796	271 133	8 685	11 366	28 472	4 359	759 157
G Handel; Instandhaltung und Reparatur von Kfz	2 083 284	- 216 261	2 299 545	19 054	377 526	19 165	15 508	67 265	11 454	1 566 002
H Verkehr und Lagerei	294 959	- 42 659	337 619	3 071	65 464	2 178	2 806	9 524	1 127	481 885
I Gastgewerbe	348 194	- 61 221	409 415	8 927	172 434	7 050	5 764	8 293	3 265	353 466
J Information und Kommunikation	452 903	- 60 364	513 267	2 411	47 374	3 400	2 432	16 306	2 343	419 809
K Erbringung von Finanz- und Versicherungsdienstleistungen	2 562 826	- 117 763	2 680 589	4 751	103 187	4 123	4 255	90 208	2 783	1 027 157
L Grundstücks- und Wohnungswesen	300 154	- 147 812	447 966	4 101	77 627	7 681	3 080	12 961	5 426	1 588 521
M Erbringung von freiberuflichen, wissenschaftlichen und technischen Dienstleistungen	1 321 465	- 149 924	1 471 389	4 580	90 137	9 922	5 115	48 342	7 789	1 011 488
N Erbringung von sonstigen wirtschaftlichen Dienstleistungen	411 177	- 57 181	468 358	6 034	119 235	5 366	4 668	12 218	2 802	327 204
P Erziehung und Unterricht	9 644	- 5 506	15 150	350	5 728	610	253	330	403	31 815
Q Gesundheits- und Sozialwesen	59 332	- 16 434	75 765	590	8 125	932	456	2 367	571	242 792
R Kunst, Unterhaltung und Erholung	56 210	- 41 671	97 882	1 545	26 004	1 798	1 061	2 515	1 038	643 690
S Erbringung von sonstigen Dienstleistungen	220 754	- 37 225	257 980	5 708	100 819	5 335	3 259	5 499	2 329	404 766
A-S Wirtschaftszweige insgesamt	16 045 767	- 1 589 885	17 635 652	86 264	1 683 283	91 285	70 164	558 308	55 134	12 783 401

1 Ohne Organgesellschaften.

Besteuerungsgrundlagen	Steuerpflichtige Gewerbebetriebe insgesamt		Gewerbebetriebe mit Steuermessbetrag = 0			
			zusammen		davon mit negativem Gewerbeertrag	
	Anzahl	1 000 EUR	Anzahl	1 000 EUR	Anzahl	1 000 EUR
Gewinn aus Gewerbebetrieb	127 831	16 147 416	57 818	1 808 419	4 670	696 120
Verlust aus Gewerbebetrieb	33 618	-1 941 371	33 467	-1 572 738	33 314	-1 540 798
Korrektur Gewinn/Verlust ²	10	- 896	5	- 238	2	.
Unterschiedsbetrag i.S.d. § 5a Abs. 4 EStG	7	270	6	.	4	.
Sondervergütungen nach § 5a Abs. 4a EStG	5	88	3	.	1	.
Hinzurechnungen zum Gewinn nach § 8 GewStG						
Nr. 1: Finanzierungsanteile						
Nr. 1a: Entgelte für Schulden	87 830	1 834 236	42 035	539 152	17 182	336 738
Nr. 1b: Renten und dauernde Lasten	154	1 712	50	465	21	210
Nr. 1c: Gewinnanteil des stillen Gesellschafters	451	14 528	172	4 068	92	2 862
Nr. 1d: ein Fünftel der Miet-/Pachtzinsen für bewegliche Wirtschaftsgüter	48 264	268 006	17 976	61 333	7 665	36 456
Nr. 1e: die Hälfte der Miet-/Pachtzinsen für unbewegliche Wirtschaftsgüter	65 882	1 207 211	28 214	310 247	11 619	178 226
Nr. 1f: ein Viertel der Aufwendungen für Konzessionen/Lizenzen	4 604	115 136	1 610	17 483	866	16 004
Finanzierungsanteile zusammen	105 915	3 440 828	50 776	932 747	20 639	570 496
Freibetrag nach § 8 Nr. 1 GewStG	105 900	1 453 191	50 765	564 087	20 630	289 532
anzurechnende Finanzierungsanteile nach § 8 Nr. 1 GewStG, davon 25 v.H.	4 026	496 922	1 353	92 178	827	70 251
Nr. 4: Gewinnanteile der persönlich haftenden Gesellschafter einer KGaA	6	10 200	1	.	1	.
Nr. 5: Gewinnanteile (Dividenden) und diesen gleichgestellten Bezüge und erhaltenen Leistungen	1 266	70 069	385	4 634	195	3 149
Nr. 8: Anteil am Verlust von Personengesellschaften	610	92 336	381	64 238	272	52 295
Nr. 9: Zuwendungen i.S.d. § 9 Abs. 1 KStG	9 545	50 360	3 480	5 801	2 085	4 645
Nr. 10: Gewinnminderung bei Beteiligungsbesitz	8	320	4	.	1	.
Nr. 12: Ausländische Steuern	3	19 085	1	.	1	.
§ 9 GewStG						
Nr. 3: Neg. Teil des Gewerbeertrags ausländischer Betriebsstätten	10	1 500	6	1 138	6	1 138
Hinzurechnungen zusammen	13 342	740 792	5 048	168 111	3 037	131 597
Summe Gewinn und Hinzurechnungen	157 065	14 944 609	86 933	408 039	37 927	- 708 272
Kürzungen des Gewinns und der Hinzurechnungen						
Nr.1 S. 1: Einheitswerts des Grundbesitzes, davon 1,2 v.H.	12 769	93 788	4 943	36 473	2 256	26 200
Nr.1 S. 2 u. 3: Erweiterte Kürzung bei Grundstücksunternehmen	910	152 894	863	142 934	44	6 566
Nr. 2: Anteile am Gewinn von Personengesellschaften	7 219	1 857 543	6 169	746 578	5 430	583 711
Nr. 2a: Gewinn aus Anteilen an nicht steuerbefreiten inländischen Kapitalgesellschaften	845	296 486	335	122 724	142	98 339
Nr. 2b: Dem Gewerbeertrag einer KGaA hinzugerechnete Gewinnanteile	9	9 349	9	9 349	8	.
Nr. 3: Positiver Teil des Gewerbeertrags ausländischer Betriebsstätten	18	52 044	8	49 518	4	.
Nr. 5: Abziehbare Zuwendungen	16 564	66 220	4 954	12 095	2 577	10 230
Nr. 7 u. 8: Gewinn aus Anteilen ausländischer Kapitalgesellschaften	38	62 279	13	4 539	9	4 475
Kürzungen zusammen	33 914	2 590 603	16 069	1 124 212	9 804	739 090
Summe Gewinn, Hinzurechnungen und Kürzungen	156 194	12 354 022	86 062	- 716 166	37 972	-1 447 358
Gewerbeertrag/-verlust, Verlustverbrauch, Freibetrag und Steuermessbetrag						
Gewerbeertrag aus dem Betrieb von Handelsschiffen im internationalen Verkehr	3	.	3	.	2	.
Gewerbeertrag bei öffentlich-rechtlichen Rundfunkanstalten	1	.	-	-	-	-
Nicht ausgleichsfähiger oder wegfallender Gewerbeverlust	248	.	247	10 333	236	7 118
Verlustanteil ausgeschiedener Gesellschafter	67	11 322	67	11 322	54	.
Entfallener Gewerbeverlust wegen Veräußerung oder Aufgabe von Teilbetrieben	1	.	1	.	-	-
Gewerbeertrag der Organgesellschaften	437	4 600 060	151	- 158 300	103	- 167 282
Gewerbeertrag der Organgesellschaften, hier Korrekturbeträge wegen § 8b KStG	48	- 279 959	14	.	12	.
Verlustverbrauch nach § 10a GewStG	22 277	741 425	18 512	365 010	4	284
Maßgeblicher Gewerbeertrag aus den Spartensummen	22	68 471	-	-	-	-
Abgerundeter Gewerbeertrag	161 449	16 045 767	91 285	-1 201 810	37 984	-1 589 885
Freibetrag für den Gewerbeertrag	86 264	1 683 283	32 668	388 040	-	-
Verbleibender Betrag nach Abzug des Freibetrags	108 153	14 362 484	37 989	-1 589 851	37 984	-1 589 885
Steuermessbetrag	161 449	558 308	91 285	-	37 984	-
Nachrichtlich						
Festgestellter vortragsfähiger Verlust zum 31.12.	55 134	12 783 401	55 026	12 090 393	37 928	8 935 468

1 Ohne Organgesellschaften. – 2 Aufgrund der Erstattung von Aufwendungen, die in einem vorangegangenen EHZ der Hinzurechnung unterlegen haben.

Besteuerungsgrundlagen	Gewerbebetriebe mit Steuermessbetrag = 0				Gewerbebetriebe mit positivem Steuermessbetrag	
	davon					
	ohne Gewerbeertrag		mit positivem Gewerbeertrag		Anzahl	1 000 EUR
	Anzahl	1 000 EUR	Anzahl	1 000 EUR		
Gewinn aus Gewerbebetrieb	20 494	657 346	32 654	454 953	70 013	14 338 997
Verlust aus Gewerbebetrieb	135	- 27 682	18	- 4 258	151	- 368 633
Korrektur Gewinn/Verlust ²	3	.	-	-	5	- 658
Unterschiedsbetrag i.S.d. § 5a Abs. 4 EStG	-	-	2	.	1	.
Sondervergütungen nach § 5a Abs. 4a EStG	1	.	1	.	2	.
Hinzurechnungen zum Gewinn nach § 8 GewStG						
Nr. 1: Finanzierungsanteile						
Nr. 1a: Entgelte für Schulden	9 480	153 745	15 373	48 668	45 795	1 295 084
Nr. 1b: Renten und dauernde Lasten	11	92	18	163	104	1 246
Nr. 1c: Gewinnanteil des stillen Gesellschafters	53	678	27	529	279	10 460
Nr. 1d: ein Fünftel der Miet-/Pachtzinsen für bewegliche Wirtschaftsgüter	4 153	18 895	6 158	5 982	30 288	206 673
Nr. 1e: die Hälfte der Miet-/Pachtzinsen für unbewegliche Wirtschaftsgüter	6 137	85 088	10 458	46 932	37 668	896 965
Nr. 1f: ein Viertel der Aufwendungen für Konzessionen/Lizenzen	451	1 306	293	173	2 994	97 653
Finanzierungsanteile zusammen	10 801	259 805	19 336	102 446	55 139	2 508 081
Freibetrag nach § 8 Nr. 1 GewStG	10 801	179 891	19 334	94 664	55 135	889 105
anzurechnende Finanzierungsanteile nach § 8 Nr. 1 GewStG, davon 25 v.H.	469	19 978	57	1 948	2 673	404 744
Nr. 4: Gewinnanteile der persönlich haftenden Gesellschafter einer KGaA	-	-	-	-	5	.
Nr. 5: Gewinnanteile (Dividenden) und diesen gleichgestellten Bezüge und erhaltenen Leistungen	103	.	87	.	881	65 435
Nr. 8: Anteil am Verlust von Personengesellschaften	97	11 408	12	536	229	28 097
Nr. 9: Zuwendungen i.S.d. § 9 Abs. 1 KStG	1 371	1 132	24	23	6 065	44 560
Nr. 10: Gewinnminderung bei Beteiligungsbesitz	1	.	2	.	4	.
Nr. 12: Ausländische Steuern § 9 GewStG	-	-	-	-	2	.
Nr. 3: Neg. Teil des Gewerbeertrags ausländischer Betriebsstätten	-	-	-	-	4	362
Hinzurechnungen zusammen	1 835	33 817	176	2 697	8 294	572 681
Summe Gewinn und Hinzurechnungen	16 335	662 911	32 671	453 400	70 132	14 536 570
Kürzungen des Gewinns und der Hinzurechnungen						
Nr.1 S. 1: Einheitswerts des Grundbesitzes, davon 1,2 v.H.	968	7 292	1 719	2 981	7 826	57 315
Nr.1 S. 2 u. 3: Erweiterte Kürzung bei Grundstücksunternehmen	756	124 083	63	12 284	47	9 961
Nr. 2: Anteile am Gewinn von Personengesellschaften	673	153 170	66	9 698	1 050	1 110 965
Nr. 2a: Gewinn aus Anteilen an nicht steuerbefreiten inländischen Kapitalgesellschaften	66	11 196	127	13 190	510	173 761
Nr. 2b: Dem Gewerbeertrag einer KGaA hinzugerechnete Gewinnanteile	1	.	-	-	-	-
Nr. 3: Positiver Teil des Gewerbeertrags ausländischer Betriebsstätten	3	49 222	1	.	10	2 526
Nr. 5: Abziehbare Zuwendungen	1 589	.	788	.	11 610	54 125
Nr. 7 u. 8: Gewinn aus Anteilen ausländischer Kapitalgesellschaften	4	65	-	-	25	57 739
Kürzungen zusammen	3 735	346 420	2 530	38 702	17 845	1 466 391
Summe Gewinn, Hinzurechnungen und Kürzungen	15 420	316 494	32 670	414 699	70 132	13 070 187
Gewerbeertrag/-verlust, Verlustverbrauch, Freibetrag und Steuermessbetrag						
Gewerbeertrag aus dem Betrieb von Handelsschiffen im internationalen Verkehr	-	-	1	.	-	-
Gewerbeertrag bei öffentlich-rechtlichen Rundfunkanstalten	-	-	-	-	1	.
Nicht ausgleichsfähiger oder wegfallender Gewerbeverlust	11	3 215	-	-	1	.
Verlustanteil ausgeschiedener Gesellschafter	11	.	2	.	-	-
Entfallener Gewerbeverlust wegen Veräußerung oder Aufgabe von Teilbetrieben	1	.	-	-	-	-
Gewerbeertrag der Organgesellschaften	44	4 155	4	4 828	286	4 758 360
Gewerbeertrag der Organgesellschaften, hier Korrekturbeträge wegen § 8b KStG	1	.	1	.	34	.
Verlustverbrauch nach § 10a GewStG	15 140	334 741	3 368	29 984	3 765	376 415
Maßgeblicher Gewerbeertrag aus den Spartensummen	-	-	-	-	22	68 471
Abgerundeter Gewerbeertrag	20 629	-	32 672	388 074	70 164	17 247 578
Freibetrag für den Gewerbeertrag	-	-	32 668	388 040	53 596	1 295 243
Verbleibender Betrag nach Abzug des Freibetrags	-	-	5	34	70 164	15 952 335
Steuermessbetrag	20 629	-	32 672	-	70 164	558 308
Nachrichtlich						
Festgestellter vortragsfähiger Verlust zum 31.12.	17 022	3 113 585	76	41 340	108	693 007

1 Ohne Organgesellschaften. – 2 Aufgrund der Erstattung von Aufwendungen, die in einem vorangegangenen EHZ der Hinzurechnung unterlegen haben.

Gewerbeertrag Gewerbeertragsgrößenklassen (von ... bis unter ... EUR)	A Land- und Forstwirtschaft, Fischerei	B Bergbau und Gewinnung von Steinen und Erden	C Verarbeitendes Gewerbe	D Energie- versorgung	E Wasservers.; Abwasser- und Abfallentsorg. u. Beseit. von Umweltversch.	F Baugewerbe
---	---	---	--------------------------------	-----------------------------	---	-----------------

	Steuerpflichtige Gewerbebetriebe / Anzahl					
mit Steuermessbetrag von Null	1 239	86	7 302	6 145	268	8 685
mit negativem Gewerbeertrag	439	53	3 123	1 739	137	2 900
ohne Gewerbeertrag	251	25	1 812	2 120	71	1 821
mit positivem Gewerbeertrag	549	8	2 367	2 286	60	3 964
mit positivem Steuermessbetrag	786	90	8 137	855	273	11 366
unter 5 000	16	5	233	19	6	335
5 000 – 10 000	15	1	187	61	7	232
10 000 – 15 000	11	2	139	21	4	220
15 000 – 24 500	10	2	209	23	17	252
24 500 – 50 000	377	12	2 453	364	56	4 794
50 000 – 100 000	233	12	2 103	176	63	3 413
100 000 – 500 000	114	29	2 054	141	98	1 918
500 000 – 1 000 000	6	17	334	25	10	139
1 000 000 – 5 000 000	4	8	327	16	10	58
5 000 000 und mehr	-	2	98	9	2	5
Insgesamt	2 025	176	15 439	7 000	541	20 051

	Abgerundeter Gewerbeertrag / 1 000 EUR					
mit Steuermessbetrag von Null	- 4 388	- 17 903	- 397 541	- 40 472	- 26 952	- 45 570
mit negativem Gewerbeertrag	- 10 604	- 17 948	- 427 814	- 51 473	- 27 629	- 100 396
ohne Gewerbeertrag	-	-	-	-	-	-
mit positivem Gewerbeertrag	6 216	45	30 274	11 001	677	54 826
mit positivem Steuermessbetrag	60 925	57 484	6 947 026	289 057	73 312	1 029 885
unter 5 000	33	4	518	48	11	816
5 000 – 10 000	109	.	1 366	429	.	1 695
10 000 – 15 000	129	.	1 713	247	.	2 667
15 000 – 24 500	209	.	4 029	462	317	4 867
24 500 – 50 000	13 418	401	88 531	12 406	2 039	171 265
50 000 – 100 000	16 057	926	147 277	12 526	4 268	235 711
100 000 – 500 000	22 493	6 949	416 389	29 292	21 813	352 558
500 000 – 1 000 000	4 031	12 297	234 970	17 501	7 285	96 125
1 000 000 – 5 000 000	4 446	13 965	668 245	40 291	22 730	113 353
5 000 000 und mehr	-	.	5 383 988	175 856	.	50 828
Insgesamt	56 537	39 581	6 549 485	248 585	46 361	984 315

	Steuermessbetrag / 1 000 EUR					
mit Steuermessbetrag von Null	-	-	-	-	-	-
mit negativem Gewerbeertrag	-	-	-	-	-	-
ohne Gewerbeertrag	-	-	-	-	-	-
mit positivem Gewerbeertrag	-	-	-	-	-	-
mit positivem Steuermessbetrag	1 543	1 966	238 458	9 573	2 467	28 472
unter 5 000	.	0	18	.	.	28
5 000 – 10 000	.	.	48	7	.	.
10 000 – 15 000	.	.	60	.	.	93
15 000 – 24 500	.	.	141	15	10	170
24 500 – 50 000	156	6	1 316	141	44	2 283
50 000 – 100 000	382	26	3 669	311	117	5 666
100 000 – 500 000	.	.	13 415	933	729	11 130
500 000 – 1 000 000	.	420	8 107	602	.	3 315
1 000 000 – 5 000 000	.	484	23 282	.	794	.
5 000 000 und mehr	-	.	188 402	.	.	.
Insgesamt	1 543	1 966	238 458	9 573	2 467	28 472

1 Ohne Organgesellschaften.

Gewerbeertrag Gewerbeertragsgrößenklassen (von ... bis unter ... EUR)	G Handel; Instandhaltung und Reparatur von Kfz	H Verkehr und Lagerei	I Gastgewerbe	J Information und Kommuni- kation	K Erbringung von Finanz- und Versicherungs- dienst- leistungen	L Grundstücks- und Wohnungs- wesen
---	--	-----------------------------	------------------	---	---	--

Steuerpflichtige Gewerbebetriebe / Anzahl						
mit Steuermessbetrag von Null	19 165	2 178	7 050	3 400	4 123	7 681
mit negativem Gewerbeertrag	7 773	726	2 341	1 629	2 175	3 856
ohne Gewerbeertrag	4 245	519	1 159	876	783	2 094
mit positivem Gewerbeertrag	7 147	933	3 550	895	1 165	1 731
mit positivem Steuermessbetrag	15 508	2 806	5 764	2 432	4 255	3 080
unter 5 000	539	71	78	161	167	139
5 000 – 10 000	373	49	164	87	50	93
10 000 – 15 000	244	51	88	65	39	59
15 000 – 24 500	351	80	69	98	59	78
24 500 – 50 000	5 804	1 129	3 092	859	1 542	1 185
50 000 – 100 000	4 152	744	1 630	606	1 390	809
100 000 – 500 000	3 517	584	607	468	831	610
500 000 – 1 000 000	312	64	24	45	42	58
1 000 000 – 5 000 000	188	33	11	35	56	40
5 000 000 und mehr	28	1	1	8	79	9
Insgesamt	34 673	4 984	12 814	5 832	8 378	10 761

Abgerundeter Gewerbeertrag / 1 000 EUR						
mit Steuermessbetrag von Null	- 129 749	- 29 318	- 16 202	- 50 015	- 101 890	- 127 770
mit negativem Gewerbeertrag	- 216 261	- 42 659	- 61 221	- 60 364	- 117 763	- 147 812
ohne Gewerbeertrag	-	-	-	-	-	-
mit positivem Gewerbeertrag	86 512	13 342	45 020	10 349	15 873	20 042
mit positivem Steuermessbetrag	2 213 033	324 277	364 396	502 918	2 664 716	427 924
unter 5 000	1 184	169	191	339	293	314
5 000 – 10 000	2 691	352	1 181	630	349	722
10 000 – 15 000	2 969	627	1 086	778	480	710
15 000 – 24 500	6 756	1 554	1 296	1 887	1 130	1 497
24 500 – 50 000	206 657	40 341	108 909	30 265	55 741	42 062
50 000 – 100 000	290 109	52 135	110 089	42 118	97 900	55 675
100 000 – 500 000	691 208	114 379	102 120	88 131	139 960	119 409
500 000 – 1 000 000	215 813	42 804	15 706	30 308	28 841	38 479
1 000 000 – 5 000 000	355 778	.	.	.	126 015	72 447
5 000 000 und mehr	439 867	.	.	.	2 214 008	96 609
Insgesamt	2 083 284	294 959	348 194	452 903	2 562 826	300 154

Steuermessbetrag / 1 000 EUR						
mit Steuermessbetrag von Null	-	-	-	-	-	-
mit negativem Gewerbeertrag	-	-	-	-	-	-
ohne Gewerbeertrag	-	-	-	-	-	-
mit positivem Gewerbeertrag	-	-	-	-	-	-
mit positivem Steuermessbetrag	67 265	9 524	8 293	16 306	90 208	12 961
unter 5 000	41	6
5 000 – 10 000	91	.	19	22	.	.
10 000 – 15 000	103	21	.	.	.	24
15 000 – 24 500	235	.	41	66	40	52
24 500 – 50 000	2 731	536	1 218	452	692	552
50 000 – 100 000	7 049	1 264	2 508	1 060	2 295	1 332
100 000 – 500 000	21 831	3 649	3 110	2 836	4 263	3 765
500 000 – 1 000 000	7 412	1 472	534	1 046	997	1 310
1 000 000 – 5 000 000	12 385	.	.	.	4 400	2 514
5 000 000 und mehr	15 386
Insgesamt	67 265	9 524	8 293	16 306	90 208	12 961

1 Ohne Organgesellschaften.

noch:
T 3

Gewerbsteuerpflichtige¹, deren Gewerbeertrag und Steuermessbetrag 2015
nach Gewerbeertragsgrößenklassen und Wirtschaftsabschnitten

Gewerbeertrag Gewerbeertragsgrößenklassen (von ... bis unter ... EUR)	M Erbringung von freiberuflichen, wissenschaftl. und technischen Dienstleist.	N Erbringung von sonstigen wirtschaftl. Dienst- leistungen	P Erziehung und Unterricht	Q Gesundheits- und Sozialwesen	R Kunst, Unterhaltung und Erholung	S Erbringung von sonstigen Dienst- leistungen
---	--	---	-------------------------------------	--------------------------------------	---	---

Steuerpflichtige Gewerbebetriebe / Anzahl						
mit Steuermessbetrag von Null	9 922	5 366	610	932	1 798	5 335
mit negativem Gewerbeertrag	6 122	1 968	259	394	712	1 638
ohne Gewerbeertrag	2 089	1 082	173	251	389	869
mit positivem Gewerbeertrag	1 711	2 316	178	287	697	2 828
mit positivem Steuermessbetrag	5 115	4 668	253	456	1 061	3 259
unter 5 000	540	152	27	26	37	87
5 000 – 10 000	202	101	18	32	66	99
10 000 – 15 000	172	81	9	22	45	58
15 000 – 24 500	221	104	10	32	56	67
24 500 – 50 000	1 669	1 931	115	160	470	1 913
50 000 – 100 000	1 176	1 431	52	79	222	708
100 000 – 500 000	968	778	21	84	143	294
500 000 – 1 000 000	94	56	-	8	17	21
1 000 000 – 5 000 000	50	29	1	10	4	10
5 000 000 und mehr	23	5	-	3	1	2
Insgesamt	15 037	10 034	863	1 388	2 859	8 594

Abgerundeter Gewerbeertrag / 1 000 EUR						
mit Steuermessbetrag von Null	- 129 503	- 28 673	- 3 758	- 13 958	- 33 927	- 4 223
mit negativem Gewerbeertrag	- 149 924	- 57 181	- 5 506	- 16 434	- 41 671	- 37 225
ohne Gewerbeertrag	-	-	-	-	-	-
mit positivem Gewerbeertrag	20 421	28 508	1 748	2 476	7 744	33 002
mit positivem Steuermessbetrag	1 450 968	439 851	13 402	73 289	90 138	224 978
unter 5 000	945	351	60	53	71	162
5 000 – 10 000	1 488	693	133	215	480	712
10 000 – 15 000	2 060	998	.	277	549	702
15 000 – 24 500	4 257	1 963	.	612	1 055	1 247
24 500 – 50 000	58 991	68 362	4 015	5 543	16 544	65 536
50 000 – 100 000	82 405	100 372	3 507	5 603	15 407	47 334
100 000 – 500 000	184 856	135 156	3 693	17 503	28 617	52 049
500 000 – 1 000 000	64 952	39 358	-	5 683	10 691	14 701
1 000 000 – 5 000 000	99 107	55 690	.	19 305	.	.
5 000 000 und mehr	951 909	36 908	-	18 495	.	.
Insgesamt	1 321 465	411 177	9 644	59 332	56 210	220 754

Steuermessbetrag / 1 000 EUR						
mit Steuermessbetrag von Null	-	-	-	-	-	-
mit negativem Gewerbeertrag	-	-	-	-	-	-
ohne Gewerbeertrag	-	-	-	-	-	-
mit positivem Gewerbeertrag	-	-	-	-	-	-
mit positivem Steuermessbetrag	48 342	12 218	330	2 367	2 515	5 499
unter 5 000	33	.	2	2	2	6
5 000 – 10 000	51	24	4	4	.	15
10 000 – 15 000	71	35	3	.	14	.
15 000 – 24 500	148	68	.	.	31	39
24 500 – 50 000	921	883	52	91	215	719
50 000 – 100 000	2 108	2 386	86	151	381	1 091
100 000 – 500 000	5 992	4 222	.	578	914	1 622
500 000 – 1 000 000	2 249	1 358	-	.	.	.
1 000 000 – 5 000 000	3 456	1 942	.	674	.	.
5 000 000 und mehr	33 313	.	-	.	.	.
Insgesamt	48 342	12 218	330	2 367	2 515	5 499

1 Ohne Organgesellschaften.

Gewerbeertrag Gewerbeertragsgrößenklassen (von ... bis unter ... EUR)	Insgesamt	Einzelgewerbe- treibende	Personen- gesellschaften	Kapital- gesellschaften ²	Übrige juristische Personen
---	-----------	-----------------------------	-----------------------------	---	--------------------------------

	Steuerpflichtige Gewerbebetriebe / Anzahl				
mit Steuermessbetrag von Null	91 285	50 345	10 049	28 633	2 258
mit negativem Gewerbeertrag	37 984	14 122	4 279	18 735	848
ohne Gewerbeertrag	20 629	7 390	2 639	9 868	732
mit positivem Gewerbeertrag	32 672	28 833	3 131	30	678
mit positivem Steuermessbetrag	70 164	44 689	7 999	16 611	865
unter 5 000	2 638	-	-	2 632	6
5 000 – 10 000	1 837	-	-	1 503	334
10 000 – 15 000	1 330	1	-	1 165	164
15 000 – 24 500	1 738	2	2	1 614	120
24 500 – 50 000	27 925	23 274	1 975	2 580	96
50 000 – 100 000	18 999	14 439	2 216	2 299	45
100 000 – 500 000	13 259	6 766	3 009	3 428	56
500 000 – 1 000 000	1 272	168	420	674	10
1 000 000 – 5 000 000	890	38	296	548	8
5 000 000 und mehr	276	1	81	168	26
Insgesamt	161 449	95 034	18 048	45 244	3 123

	Abgerundeter Gewerbeertrag / 1 000 EUR				
mit Steuermessbetrag von Null	-1 201 810	198 307	- 339 081	-1 021 430	- 39 606
mit negativem Gewerbeertrag	-1 589 885	- 154 489	- 372 549	-1 021 518	- 41 329
ohne Gewerbeertrag	-	-	-	-	-
mit positivem Gewerbeertrag	388 074	352 796	33 468	88	1 723
mit positivem Steuermessbetrag	17 247 578	3 126 314	3 889 550	9 687 614	544 100
unter 5 000	5 560	-	-	-	-
5 000 – 10 000	13 306	-	-	10 931	2 375
10 000 – 15 000	16 175	-	-	14 159	-
15 000 – 24 500	33 364	-	-	31 030	2 249
24 500 – 50 000	991 025	824 021	71 775	91 995	3 235
50 000 – 100 000	1 319 418	993 027	160 116	163 100	3 176
100 000 – 500 000	2 526 575	1 125 654	632 133	755 822	12 966
500 000 – 1 000 000	879 544	109 445	291 868	469 945	8 285
1 000 000 – 5 000 000	1 766 069	54 647	581 961	1 109 416	20 046
5 000 000 und mehr	9 696 543	-	-	-	489 751
Insgesamt	16 045 767	3 324 621	3 550 470	8 666 184	504 493

	Steuermessbetrag / 1 000 EUR				
mit Steuermessbetrag von Null	-	-	-	-	-
mit negativem Gewerbeertrag	-	-	-	-	-
ohne Gewerbeertrag	-	-	-	-	-
mit positivem Gewerbeertrag	-	-	-	-	-
mit positivem Steuermessbetrag	558 308	71 087	129 274	339 051	18 896
unter 5 000	-	-	-	-	-
5 000 – 10 000	405	-	-	-	-
10 000 – 15 000	537	-	-	-	-
15 000 – 24 500	1 143	-	-	1 084	58
24 500 – 50 000	13 009	8 876	818	3 217	97
50 000 – 100 000	31 882	22 369	3 702	5 707	104
100 000 – 500 000	80 034	33 595	19 545	26 450	445
500 000 – 1 000 000	30 277	-	9 855	16 447	-
1 000 000 – 5 000 000	61 524	-	-	38 829	-
5 000 000 und mehr	-	-	-	-	-
Insgesamt	558 308	71 087	129 274	339 051	18 896

1 Ohne Organgesellschaften. – 2 Kapitalgesellschaften, Erwerbs- und Wirtschaftsgenossenschaften, Versicherungsvereine auf Gegenseitigkeit.

WZ 2008	Wirtschaftszweig	Steuer- pflichtige	Abgerundeter Gewerbeertrag	Freibetrag		Steuer- mess- betrag
		Anzahl	1 000 EUR	Anzahl	1 000 EUR	
A	Land- und Forstwirtschaft, Fischerei	2 025	56 537	1 242	23 019	1 543
01	Landwirtschaft, Jagd und damit verbundene Tätigkeiten	1 457	40 850	868	16 002	1 135
01.1	Anbau einjähriger Pflanzen	125	5 428	88	1 603	153
01.2	Anbau mehrjähriger Pflanzen	358	9 900	220	3 792	.
01.3	Betrieb von Baumschulen, sowie Anbau von Pflanzen zu Vermehrungszwecken	65	2 360	41	864	.
01.4	Tierhaltung	182	.	78	1 367	.
01.5	Gemischte Landwirtschaft	133	2 714	88	1 602	63
01.6	Erbringung von landwirtschaftlichen Dienstleistungen	590	16 783	353	6 775	434
01.7	Jagd, Fallenstellerei und damit verbundene Tätigkeiten	4	.	-	-	.
02	Forstwirtschaft und Holzeinschlag	547	15 212	363	6 776	398
02.1	Forstwirtschaft	48	450	29	586	.
02.2	Holzeinschlag	127	2 242	70	1 173	.
02.3	Sammeln von wild wachsenden Produkten (ohne Holz)	-	-	-	-	-
02.4	Erbringung von Dienstleistungen für Forstwirtschaft und Holzeinschlag	372	12 519	264	5 017	.
03	Fischerei und Aquakultur	21	475	11	241	10
03.1	Fischerei	3	189	3	54	5
03.2	Aquakultur	18	287	8	187	5
B	Bergbau und Gewinnung von Steinen und Erden	176	39 581	61	1 344	1 966
05	Kohlenbergbau	-	-	-	-	-
05.1	Steinkohlenbergbau	-	-	-	-	-
05.2	Braunkohlenbergbau	-	-	-	-	-
06	Gewinnung von Erdöl und Erdgas	1	.	1	.	.
06.1	Gewinnung von Erdöl	1	.	1	.	.
06.2	Gewinnung von Erdgas	-	-	-	-	-
07	Erzbergbau	-	-	-	-	-
07.1	Eisenerzbergbau	-	-	-	-	-
07.2	NE-Metallerzbergbau	-	-	-	-	-
08	Gewinnung von Steinen und Erden, sonstiger Bergbau	172	24 133	60	.	.
08.1	Gewinnung von Natursteinen, Kies, Sand, Ton und Kaolin	159	22 648	58	1 289	.
08.9	Sonstiger Bergbau; Gewinnung von Steinen u. Erden a.n.g.	13	1 485	2	.	59
09	Erbringung von Dienstleistungen für den Bergbau und für die Gewinnung von Steinen und Erden	3	.	-	-	.
09.1	Erbringung von Dienstleistungen für die Gewinnung von Erdöl und Erdgas	3	.	-	-	.
09.9	Erbringung von Dienstleistungen für den sonstigen Bergbau und die Gewinnung von Steinen und Erden	-	-	-	-	-
C	Verarbeitendes Gewerbe	15 439	6 549 485	7 833	164 087	238 458
10	Herstellung von Nahrungs- und Futtermitteln	1 981	169 585	1 362	29 560	5 282
10.1	Schlachten und Fleischverarbeitung	827	41 228	583	12 762	1 149
10.2	Fischverarbeitung	8	- 670	3	.	.
10.3	Obst- und Gemüseverarbeitung	41	5 310	17	293	181
10.4	Herstellung von pflanzlichen und tierischen Ölen und Fetten	16	142	5	.	.
10.5	Milchverarbeitung	26	2 440	12	196	.
10.6	Mahl- und Schälmaschinen, Herstellung von Stärke und Stärkeerzeugnissen	39	5 878	22	500	.
10.7	Herstellung von Back- und Teigwaren	845	83 131	638	14 005	2 472
10.8	Herstellung von sonstigen Nahrungsmitteln	137	20 402	67	1 368	720
10.9	Herstellung von Futtermitteln	42	11 723	15	272	.
11	Getränkeherstellung	418	121 316	168	3 112	4 288
12	Tabakverarbeitung	5	.	1	.	.
13	Herstellung von Textilien	219	11 681	107	1 998	.
13.1	Spinnstoffaufbereitung und Spinnerei	1	.	-	-	.

WZ 2008	Wirtschaftszweig	Steuer- pflichtige	Abgerundeter Gewerbeertrag	Freibetrag		Steuer- mess- betrag
		Anzahl	1 000 EUR	Anzahl	1 000 EUR	
13.2	Weberei	7	.	5	123	7
13.3	Veredlung von Textilien und Bekleidung	93	2 129	52	917	.
13.9	Herstellung von sonstigen Textilwaren	118	5 467	50	959	.
14	Herstellung von Bekleidung	169	15 104	70	1 021	.
14.1	Herstellung von Bekleidung (ohne Pelzbekleidung)	148	14 550	65	933	.
14.2	Herstellung von Pelzwaren	9	770	4	.	.
14.3	Herstellung von Bekleidung aus gewirktem und gestricktem Stoff	12	- 216	1	.	.
15	Herstellung von Leder, Lederwaren und Schuhen	152	19 676	63	1 274	1 134
15.1	Herstellung von Leder und Lederwaren (ohne Herstellung von Lederbekleidung)	53	- 261	25	484	36
15.2	Herstellung von Schuhen	99	19 937	38	791	1 098
16	Herstellung von Holz-, Flecht-, Korb- und Korkwaren (ohne Möbel)	1 184	63 048	722	15 301	1 971
16.1	Säge-, Hobel- und Holzimprägnierwerke	127	4 948	58	1 282	176
16.2	Herstellung von sonstigen Holz-, Korb-, Flecht- und Korbwaren (ohne Möbel)	1 057	58 100	664	14 019	1 795
17	Herstellung von Papier, Pappe und Waren daraus	136	105 274	47	962	4 434
17.1	Herstellung von Holz- und Zellstoff, Papier, Karton und Pappe	23	86 447	8	129	.
17.2	Herstellung von Waren aus Papier, Karton und Pappe	113	18 827	39	833	.
18	Herstellung von Druckerzeugnissen; Vervielfältigung von bespielten Ton-, Bild- und Datenträgern	681	28 210	300	5 801	1 088
18.1	Herstellung von Druckerzeugnissen	645	27 723	288	5 606	.
18.2	Vervielfältigung von bespielten Ton-, Bild- und Datenträgern	36	487	12	195	.
19	Kokerei und Mineralölverarbeitung	5	470	1	.	.
19.1	Kokerei	1	.	1	.	.
19.2	Mineralölverarbeitung	4	.	-	-	.
20	Herstellung von chemischen Erzeugnissen	275	1 758 159	78	1 605	61 878
20.1	Herstellung von chemischen Grundstoffen, Düngemitteln und Stickstoff- verbindungen, Kunststoffen in Primärformen und synthetischem Kautschuk in Primärformen	63	.	14	295	.
20.2	Herstellung von Schädlingsbekämpfungs-, Pflanzenschutz- und Desinfektionsmitteln	6	288	1	.	.
20.3	Herstellung von Anstrichmitteln, Druckfarben und Kitten	39	30 165	11	241	.
20.4	Herstellung von Seifen, Wasch-, Reinigungs- und Körperpflegemitteln sowie von Duftstoffen	73	24 247	26	524	846
20.5	Herstellung von sonstigen chemischen Erzeugnissen	92	145 537	25	505	5 309
20.6	Herstellung von Chemiefasern	2	.	1	.	.
21	Herstellung von pharmazeutischen Erzeugnissen	46	.	16	309	.
21.1	Herstellung von pharmazeutischen Grundstoffen	6	446	2	.	.
21.2	Herstellung von pharmazeutischen Spezialitäten und sonstigen pharmazeutischen Erzeugnissen	40	.	14	.	.
22	Herstellung von Gummi- und Kunststoffwaren	525	230 715	185	4 136	9 714
22.1	Herstellung von Gummiwaren	46	2 868	21	439	.
22.2	Herstellung von Kunststoffwaren	479	227 846	164	3 697	.
23	Herstellung von Glas und Glaswaren, Keramik, Verarbeitung von Steinen und Erden	1 075	94 098	567	12 063	4 458
23.1	Herstellung von Glas und Glaswaren	85	35	37	784	.
23.2	Herstellung von feuerfest. keramisch. Werkstoffen und Waren	20	6 286	4	98	301
23.3	Herstellung von keramischen Baumaterialien	25	- 2 921	10	215	.
23.4	Herstellung von sonstigen Porzellan- und keramischen Erzeugnissen	130	17 210	63	1 239	.
23.5	Herstellung von Zement, Kalk und gebranntem Gips	4	5 549	3	74	192
23.6	Herstellung von Erzeugnissen aus Beton, Zement und Gips	291	35 920	142	3 086	1 460
23.7	Be- und Verarbeitung von Naturwerksteinen und Natursteinen a.n.g.	455	14 426	283	6 024	377
23.9	Herstellung von Schleifkörpern und Schleifmitteln auf Unterlage sowie sonstigen Erzeugnissen aus nichtmetallischen Mineralien a.n.g.	65	17 593	25	545	666
24	Metallerzeugung und -bearbeitung	90	27 795	24	484	1 346

WZ 2008	Wirtschaftszweig	Steuer- pflichtige	Abgerundeter Gewerbeertrag	Freibetrag		Steuer- mess- betrag
		Anzahl	1 000 EUR	Anzahl	1 000 EUR	
24.1	Erzeugung von Roheisen, Stahl und Ferrolegierungen	7	.	2	.	.
24.2	Herstellung von Stahlrohren, Rohrform-, Rohrverschluss- und Rohrverbindungsstücken aus Stahl	22	9 491	5	120	331
24.3	Sonst. erste Bearbeitung von Eisen und Stahl	9	.	4	98	.
24.4	Erzeugung und erste Bearbeitung von NE-Metallen	23	- 6 439	3	.	.
24.5	Gießereien	29	16 670	10	221	.
25	Herstellung von Metallerzeugnissen	3 151	316 017	1 701	36 318	11 556
25.1	Stahl- und Leichtmetallbau	1 186	138 225	590	12 524	4 872
25.2	Herstellung von Metalltanks und -behältern; Herstellung von Heizkörpern und -kesseln für Zentralheizungen	55	- 4 829	27	568	.
25.3	Herstellung von Dampfkesseln (ohne Zentralheizungskessel)	5	885	2	.	.
25.4	Herstellung von Waffen und Munition	20	486	11	.	.
25.5	Herstellung von Schmiede-, Press-, Zieh- und Stanzteilen, gewalzten Ringen und pulvermetallurgischen Erzeugnissen	53	18 525	23	528	.
25.6	Oberflächenveredlung und Wärmebehandlung; Mechanik a.n.g.	1 383	97 315	839	17 918	3 142
25.7	Herstellung von Schneidwaren, Werkzeugen, Schlössern und Beschlägen aus unedlen Metallen	175	28 996	86	1 836	990
25.9	Herstellung von sonstigen Metallwaren	274	36 414	123	2 651	1 600
26	Herstellung von Datenverarbeitungsgeräten, elektronischen und optischen Erzeugnissen	591	99 671	175	3 318	4 712
26.1	Herstellung von elektronischen Bauelementen und Leiterplatten	139	28 752	41	727	.
26.2	Herstellung von DV-Geräten und peripheren Geräten	121	8 334	41	769	.
26.3	Herstellung von Geräten und Einrichtungen der Telekommunikationstechnik	75	- 14 756	26	398	438
26.4	Herstellung von Geräten der Unterhaltungselektronik	21	.	6	126	.
26.5	Herstellung von Mess-, Kontroll-, Navigations- u.ä. Instrumenten und Vorrichtungen; Herstellung von Uhren	192	51 447	47	955	1 895
26.6	Herstellung von Bestrahlungs- und Elektrotherapiegeräten und elektromedizinischen Geräten	22	4 004	9	221	133
26.7	Herstellung von optischen und fotografischen Instrumenten und Geräten	20	18 177	4	.	.
26.8	Herstellung von magnetischen und optischen Datenträgern	1	.	1	.	.
27	Herstellung von elektrischen Ausrüstungen	453	80 195	145	2 893	3 527
27.1	Herstellung von Elektromotoren, Generatoren, Transformatoren, Elektrizitätsverteilungs- und schalteneinrichtungen	227	25 027	76	1 405	1 316
27.2	Herstellung von Batterien und Akkumulatoren	-	-	-	-	-
27.3	Herstellung von Kabeln und elektrischem Installationsmaterial	44	18 551	15	333	.
27.4	Herstellung von elektrischen Lampen und Leuchten	48	7 144	7	149	.
27.5	Herstellung von Haushaltsgeräten	11	6 084	5	102	.
27.9	Herstellung von sonstigen elektrischen Ausrüstungen und Geräten a.n.g.	123	23 388	42	905	864
28	Maschinenbau	1 304	313 256	437	9 282	12 408
28.1	Herstellung von nicht wirtschaftszweigspezifischen Maschinen	132	23 883	35	816	1 439
28.2	Herstellung von sonstigen nicht wirtschaftszweigspezifischen Maschinen	517	80 618	165	3 582	3 068
28.3	Herstellung von land- und forstwirtschaftlichen Maschinen	51	7 120	23	492	.
28.4	Herstellung von Werkzeugmaschinen	100	23 680	37	745	.
28.9	Herstellung von Maschinen für sonstige bestimmte Wirtschaftszweige	504	177 955	177	3 647	.
29	Herstellung von Kraftwagen und Kraftwagenteilen	272	255 078	124	2 594	.
29.1	Herstellung von Kraftwagen und Kraftwagenmotoren	21	661	6	67	26
29.2	Herstellung von Karosserien, Aufbauten und Anhängern	157	8 529	83	1 808	453
29.3	Herstellung von Teilen und Zubehör für Kraftwagen	94	245 888	35	720	.
30	Sonstiger Fahrzeugbau	87	18 930	23	485	971
30.1	Schiff- und Bootsbau	14	.	5	105	40
30.2	Schienenfahrzeugbau	7	2 087	-	-	.
30.3	Luft- und Raumfahrzeugbau	31	7 354	5	101	.
30.4	Herstellung von militärischen Kampffahrzeugen	2	.	-	-	.
30.9	Herstellung von Fahrzeugen a.n.g.	33	2 744	13	278	.

WZ 2008	Wirtschaftszweig	Steuer- pflichtige	Abgerundeter Gewerbeertrag	Freibetrag		Steuer- mess- betrag
		Anzahl	1 000 EUR	Anzahl	1 000 EUR	
31	Herstellung von Möbeln	601	35 650	367	7 690	1 825
32	Herstellung von sonstigen Waren	1 432	381 634	831	16 934	13 490
32.1	Herstellung von Münzen, Schmuck und ähnlichen Erzeugnissen	503	36 805	358	6 967	.
32.2	Herstellung von Musikinstrumenten	44	1 990	34	698	47
32.3	Herstellung von Sportgeräten	34	6 379	11	206	259
32.4	Herstellung von Spielwaren	45	.	18	240	.
32.5	Herstellung von medizinischen und zahnmedizinischen Apparaten und Materialien	630	.	329	7 258	.
32.9	Herstellung von Erzeugnissen a.n.g.	176	1 739	81	1 565	.
33	Reparatur und Installation von Maschinen und Ausrüstungen	587	48 534	319	6 899	1 574
33.1	Reparatur von Metallernzeugnissen, Maschinen und Ausrüstungen	339	19 322	193	4 037	583
33.2	Installation von Maschinen und Ausrüstungen a.n.g.	248	29 213	126	2 861	990
D	Energieversorgung	7 000	248 585	3 000	26 524	9 573
35	Energieversorgung	7 000	248 585	3 000	26 524	9 573
35.1	Elektrizitätsversorgung	6 754	216 208	2 921	25 012	8 370
35.2	Gasversorgung	109	23 649	45	974	.
35.3	Wärme- und Kälteversorgung	137	8 728	34	538	.
E	Wasserversorgung; Abwasser- und Abfallentsorgung und Beseitigung von Umweltverschmutzungen	541	46 361	210	3 514	2 467
36	Wasserversorgung	68	17 324	33	257	727
37	Abwasserentsorgung	75	2 829	37	809	.
38	Sammlung, Behandlung und Beseitigung von Abfällen; Rückgewinnung	370	24 912	130	2 293	1 503
38.1	Sammlung von Abfällen	117	1 430	37	596	453
38.2	Abfallbehandlung und -beseitigung	97	2 099	43	775	240
38.3	Rückgewinnung	156	21 384	50	922	809
39	Beseitigung von Umweltverschmutzungen und sonstige Entsorgung	28	1 296	10	154	.
F	Baugewerbe	20 051	984 315	12 796	271 133	28 472
41	Hochbau	2 240	143 720	724	15 417	5 725
41.1	Erschließung von Grundstücken; Bauträger	555	49 086	65	1 392	2 168
41.2	Bau von Gebäuden	1 685	94 634	659	14 025	3 557
42	Tiefbau	549	84 704	214	4 710	3 101
42.1	Bau von Straßen und Bahnverkehrsstrecken	321	48 129	138	3 090	1 705
42.2	Leitungstiefbau und Kläranlagenbau	117	16 879	27	589	649
42.9	Sonstiger Tiefbau	111	19 696	49	1 031	747
43	Vorbereitende Baustellenarbeiten, Bauinstallation und sonstiges Ausbaugewerbe	17 262	755 892	11 858	251 006	19 645
43.1	Abbrucharbeiten und vorbereitende Baustellenarbeiten	694	49 032	454	9 260	1 425
43.2	Bauinstallation	5 927	302 030	3 864	82 181	8 539
43.3	Sonstiger Ausbau	6 901	254 363	5 241	110 910	5 493
43.9	Sonstige spezialisierte Bautätigkeiten	3 740	150 467	2 299	48 655	4 188
G	Handel; Instandhaltung und Reparatur von Kraftfahrzeugen	34 673	2 083 284	19 054	377 526	67 265
45	Handel mit Kraftfahrzeugen; Instandhaltung und Reparatur von Kraftfahrzeugen	6 410	320 307	3 539	70 893	10 068
45.1	Handel mit Kraftwagen	2 724	166 133	1 371	26 843	.
45.2	Instandhaltung und Reparatur von Kraftwagen	2 140	93 046	1 364	28 396	2 487
45.3	Handel mit Kraftwagenteilen und -zubehör	1 266	53 305	660	12 729	1 683
45.4	Handel mit Krafträdern, Kraftradteilen und -zubehör; Instandhaltung und Reparatur von Krafträdern	280	7 823	144	2 925	.
46	Großhandel (ohne Handel mit Kraftfahrzeugen)	9 317	872 086	4 347	86 723	31 061

WZ 2008	Wirtschaftszweig	Steuer- pflichtige	Abgerundeter Gewerbeertrag	Freibetrag		Steuer- mess- betrag
		Anzahl	1 000 EUR	Anzahl	1 000 EUR	
46.1	Handelsvermittlung	3 672	126 009	2 236	43 578	3 321
46.2	Großhandel mit landwirtschaftlichen Grundstoffen und lebenden Tieren	311	23 463	146	3 058	843
46.3	Großhandel mit Nahrungs- und Genussmitteln, Getränken und Tabakwaren	1 146	228 782	402	8 162	.
46.4	Großhandel mit Gebrauchs- und Verbrauchsgütern	1 339	223 487	472	9 515	8 510
46.5	Großhandel mit Geräten der Informations- und Kommunikationstechnik	173	12 556	44	898	581
46.6	Großhandel mit sonstigen Maschinen, Ausrüstungen und Zubehör	1 071	90 119	389	8 389	3 379
46.7	Sonstiger Großhandel	1 415	164 242	613	12 275	5 927
46.9	Großhandel ohne ausgeprägten Schwerpunkt	190	3 428	45	847	.
47	Einzelhandel (ohne Handel mit Kraftfahrzeugen)	18 946	890 891	11 168	219 911	26 136
47.1	Einzelhandel mit Waren verschiedener Art (in Verkaufsräumen)	1 707	88 421	1 024	19 621	2 630
47.2	Einzelhandel mit Nahrungs- und Genussmitteln, Getränken und Tabakwaren (in Verkaufsräumen)	2 124	69 698	1 344	25 578	1 832
47.3	Einzelhandel mit Motorenkraftstoffen (Tankstellen)	586	34 371	450	10 021	883
47.4	Einzelhandel mit Geräten der Informations- und Kommunikationstechnik (in Verkaufsräumen)	1 203	62 435	629	12 406	1 950
47.5	Einzelhandel mit sonstigen Haushaltsgeräten, Textilien, Heimwerker- und Einrichtungsbedarf (in Verkaufsräumen)	3 274	154 796	1 693	33 247	4 822
47.6	Einzelhandel mit Verlagsprodukten, Sportausrüstungen und Spielwaren (in Verkaufsräumen)	1 283	62 996	756	14 756	1 838
47.7	Einzelhandel mit sonstigen Gütern (in Verkaufsräumen)	6 710	364 010	4 149	83 737	10 662
47.8	Einzelhandel an Verkaufsständen und auf Märkten	212	4 170	141	2 683	82
47.9	Einzelhandel, nicht in Verkaufsräumen, an Verkaufsständen oder auf Märkten	1 847	49 993	982	17 862	1 437
H	Verkehr und Lagerei	4 984	294 959	3 071	65 464	9 524
49	Landverkehr u.Transport in Rohrfernleitungen	3 109	167 531	2 159	46 361	4 497
49.1	Personenbeförderung im Eisenbahnfernverkehr	4	- 30	-	-	.
49.2	Güterbeförderung im Eisenbahnverkehr	2	.	-	-	.
49.3	Sonstige Personenbeförderung im Landverkehr	1 192	61 375	876	18 765	.
49.4	Güterbeförderung im Straßenverkehr,Umzugstransporte	1 910	106 226	1 283	27 596	.
49.5	Transport in Rohrfernleitungen	1	.	-	-	.
50	Schifffahrt	82	12 151	42	944	411
50.1	Personenbeförderung in der See-und Küstenschifffahrt	-	-	-	-	-
50.2	Güterbeförderung in der See-und Küstenschifffahrt	-	-	-	-	-
50.3	Personenbeförderung in der Binnenschifffahrt	40	6 065	20	423	208
50.4	Güterbeförderung in der Binnenschifffahrt	42	6 086	22	521	203
51	Luftfahrt	51	1 823	18	371	76
51.1	Personenbeförderung in der Luftfahrt	42	1 585	16	.	.
51.2	Güterbeförderung in der Luftfahrt und Raumtransport	9	238	2	.	.
52	Lagerei sowie Erbringung von sonstigen Dienstleistungen für den Verkehr	1 238	99 907	488	10 337	4 205
52.1	Lagerei	43	8 642	14	319	298
52.2	Erbringung von sonstigen Dienstleistungen für den Verkehr	1 195	91 265	474	10 019	3 907
53	Post-, Kurier- und Expressdienste	504	13 547	364	7 451	335
53.2	Sonstige Post-, Kurier- und Expressdienste	504	13 547	364	7 451	335
I	Gastgewerbe	12 814	348 194	8 927	172 434	8 293
55	Beherbergung	2 511	71 911	1 476	30 426	2 487
55.1	Hotels, Gasthöfe und Pensionen	2 010	67 191	1 222	25 408	2 196
55.2	Ferienunterkünfte u.ä. Beherbergungsstätten	259	- 893	97	1 742	.
55.3	Campingplätze	173	5 567	126	2 757	.
55.9	Sonstige Beherbergungsstätten	69	46	31	520	16
56	Gastronomie	10 303	276 283	7 451	142 008	5 806
56.1	Restaurants, Gaststätten, Imbissstuben, Cafés, Eissalons u.Ä.	6 711	202 554	5 069	103 328	4 119

WZ 2008	Wirtschaftszweig	Steuer- pflichtige	Abgerundeter Gewerbeertrag	Freibetrag		Steuer- mess- betrag
		Anzahl	1 000 EUR	Anzahl	1 000 EUR	
56.2	Caterer und Erbringung sonstiger Verpflegungsdienstleistungen	610	18 959	390	6 854	530
56.3	Ausschank von Getränken	2 982	54 770	1 992	31 827	1 157
J	Information und Kommunikation	5 832	452 903	2 411	47 374	16 306
58	Verlagswesen	462	63 612	149	2 847	2 272
58.1	Verlegen von Büchern und Zeitschriften; sonstiges Verlagswesen (ohne Software)	409	61 962	129	2 476	.
58.2	Verlegen von Software	53	1 650	20	371	.
59	Herstellung, Verleih und Vertrieb von Filmen und Fernsehprogrammen; Kinos; Tonstudios und Verlegen von Musik	374	11 785	142	2 685	555
59.1	Herstellung von Filmen und Fernsehprogrammen, deren Verleih und Vertrieb; Kinos	255	11 381	97	1 972	.
59.2	Tonstudios; Herstellung von Hörfunkbeiträgen; Verlegen von bespielten Tonträgern und Musikalien	119	404	45	714	.
60	Rundfunkveranstalter	26	27 636	2	.	.
60.1	Hörfunkveranstalter	19	.	1	.	.
60.2	Fernsehveranstalter	7	.	1	.	.
61	Telekommunikation	100	6 162	42	.	.
61.1	Leitungsgebundene Telekommunikation	9	1 670	3	52	.
61.2	Drahtlose Telekommunikation	8	.	2	.	.
61.3	Satellitentelekommunikation	1	.	1	.	.
61.9	Sonstige Telekommunikation	82	1 211	36	609	.
62	Erbringung von Dienstleistungen der Informationstechnologie	4 042	195 282	1 715	34 006	7 134
63	Informationsdienstleistungen	828	148 428	361	7 073	.
63.1	Datenverarbeitung, Hosting und damit verbundene Tätigkeiten; Webportale	114	.	37	745	.
63.9	Erbringung von sonstigen Informationsdienstleistungen	714	.	324	6 328	1 158
K	Erbringung von Finanz- und Versicherungsdienstleistungen	8 378	2 562 826	4 751	103 187	90 208
64	Erbringung von Finanzdienstleistungen	2 165	1 732 258	144	.	63 159
64.1	Zentralbanken und Kreditinstitute	99	883 300	34	.	32 190
64.2	Beteiligungsgesellschaften	1 802	721 275	52	1 077	26 372
64.3	Treuhand- und sonstige Fonds und ähnliche Finanzinstitutionen	-	-	-	-	-
64.9	Sonstige Finanzierungsinstitutionen	264	127 683	58	1 064	4 598
65	Versicherungen, Rückversicherungen und Pensionskassen (ohne Sozialversicherung)	12	392 228	1	.	.
65.1	Versicherungen	5	396 814	-	-	.
65.2	Rückversicherungen	2	.	-	-	.
65.3	Pensionskassen und Pensionsfonds	5	.	1	.	.
66	Mit Finanz- und Versicherungsdienstleistungen verbundene Tätigkeiten	6 201	438 340	4 606	100 685	.
66.1	Mit Finanzdienstleistungen verbundene Tätigkeiten	1 908	.	957	20 699	.
66.2	Mit Versicherungsdienstleistungen und Pensionskassen verbundene Tätigkeiten	4 292	228 635	3 649	79 986	5 363
66.3	Fondsmanagement	1	.	-	-	.
L	Grundstücks- und Wohnungswesen	10 761	300 154	4 101	77 627	12 961
68	Grundstücks- und Wohnungswesen	10 761	300 154	4 101	77 627	12 961
68.1	Kauf und Verkauf von eigenen Grundstücken, Gebäuden und Wohnungen	1 484	74 235	246	4 991	3 480
68.2	Vermietung, Verpachtung von eigenen oder geleasteten Grundstücken, Gebäuden und Wohnungen	5 759	120 739	2 246	40 422	5 994
68.3	Vermittlung und Verwaltung von Grundstücken, Gebäuden und Wohnungen für Dritte	3 518	105 179	1 609	32 214	3 487
M	Erbringung von freiberuflichen, wissenschaftlichen und technischen Dienstleistungen	15 037	1 321 465	4 580	90 137	48 342

WZ 2008	Wirtschaftszweig	Steuer- pflichtige	Abgerundeter Gewerbeertrag	Freibetrag		Steuer- mess- betrag
		Anzahl	1 000 EUR	Anzahl	1 000 EUR	
69	Rechts- und Steuerberatung, Wirtschaftsprüfung	963	60 909	379	7 406	.
69.1	Rechtsberatung	62	- 756	16	270	.
69.2	Wirtschaftsprüfung und Steuerberatung; Buchführung	901	61 665	363	7 136	1 990
70	Verwaltung und Führung von Unternehmen und Betrieben; Unternehmensberatung	7 768	711 360	1 294	25 937	26 440
70.1	Verwaltung und Führung von Unternehmen und Betrieben	4 796	577 341	87	1 576	22 146
70.2	Public-Relations- und Unternehmensberatung	2 972	134 019	1 207	24 361	4 294
71	Architektur- und Ingenieurbüros; technische, physikalische und chemische Untersuchung	2 580	141 790	1 007	21 102	5 130
71.1	Architektur- und Ingenieurbüros	2 313	99 192	877	18 313	3 670
71.2	Technische, physikalische und chemische Untersuchung	267	42 598	130	2 789	1 460
72	Forschung und Entwicklung	281	281 077	59	943	.
72.1	Forschung und Entwicklung im Bereich Natur-, Ingenieur-, Agrarwissenschaften und Medizin	244	280 955	52	910	.
72.2	Forschung und Entwicklung im Bereich Rechts-, Wirtschafts- und Sozial- wissenschaften sowie im Bereich Sprach-, Kultur- und Kunstwissenschaften	37	122	7	33	.
73	Werbung und Marktforschung	1 899	79 242	1 059	20 150	2 382
73.1	Werbung	1 633	68 846	951	18 107	2 046
73.2	Markt- und Meinungsforschung	266	10 395	108	2 043	336
74	Sonstige freiberufliche, wissenschaftliche und technische Tätigkeiten	1 464	43 446	739	13 700	1 307
74.1	Ateliers für Textil-, Schmuck-, Grafik- u.ä. Design	444	12 639	285	5 348	289
74.2	Fotografie und Fotolabors	305	7 260	180	3 111	165
74.3	Übersetzen und Dolmetschen	41	3 437	20	380	.
74.9	Sonstige freiberufliche, wissenschaftliche und technische Tätigkeiten a.n.g.	674	20 110	254	4 861	.
75	Veterinärwesen	82	3 642	43	899	.
N	Erbringung von sonstigen wirtschaftlichen Dienstleistungen	10 034	411 177	6 034	119 235	12 218
77	Vermietung von beweglichen Sachen	1 398	60 955	613	11 494	2 078
77.1	Vermietung von Kraftwagen	331	9 377	125	2 281	.
77.2	Vermietung von Gebrauchsgütern	236	5 428	106	2 015	173
77.3	Vermietung von Maschinen, Geräten und sonstigen beweglichen Sachen	816	44 188	378	7 120	1 476
77.4	Leasing von nichtfinanziellen immateriellen Vermögensgegenständen (ohne Copyrights)	15	1 962	4	78	.
78	Vermittlung und Überlassung von Arbeitskräften	486	21 635	118	2 340	1 139
78.1	Vermittlung von Arbeitskräften	243	8 628	84	1 688	291
78.2	Befristete Überlassung von Arbeitskräften	202	19 599	26	481	.
78.3	Sonstige Überlassung von Arbeitskräften	41	- 6 591	8	172	.
79	Reisebüros, Reiseveranstalter und Erbringung sonstiger Reservierungsdienstleistungen	691	30 071	366	7 434	919
79.1	Reisebüros und Reiseveranstalter	650	30 855	349	7 147	.
79.9	Erbringung sonstiger Reservierungsdienstleistungen	41	- 784	17	287	.
80	Wach- und Sicherheitsdienste sowie Detekteien	291	12 477	178	3 581	336
80.1	Private Wach- und Sicherheitsdienste	205	8 695	114	2 311	239
80.2	Sicherheitsdienste mithilfe von Überwachungs- und Alarmsystemen	17	1 641	9	183	.
80.3	Detekteien	69	2 140	55	1 087	.
81	Gebäudebetreuung; Garten- und Landschaftsbau	4 301	172 193	3 266	66 730	3 953
81.1	Hausmeisterdienste	1 078	27 160	800	14 826	466
81.2	Reinigung von Gebäuden, Straßen und Verkehrsmitteln	1 444	81 510	1 125	24 892	2 109
81.3	Garten- und Landschaftsbau sowie Erbringung von sonstigen gärtnerischen Dienstleistungen	1 779	63 523	1 341	27 012	1 377
82	Erbringung von wirtschaftlichen Dienstleistungen für Unternehmen und Privatpersonen a.n.g.	2 867	113 846	1 493	27 656	3 794
82.1	Sekretariats- und Schreibdienste, Copy-Shops	631	12 567	428	7 380	209

WZ 2008	Wirtschaftszweig	Steuer- pflichtige	Abgerundeter Gewerbeertrag	Freibetrag		Steuer- mess- betrag
		Anzahl	1 000 EUR	Anzahl	1 000 EUR	
82.2	Call Center	45	2 319	20	388	.
82.3	Messe-, Ausstellungs- und Kongressveranstalter	381	10 574	217	4 100	.
82.9	Erbringung sonstiger wirtschaftlicher Dienstleistungen für Unternehmen und Privatpersonen	1 810	88 386	828	15 789	3 107
P	Erziehung und Unterricht	863	9 644	350	5 728	330
85	Erziehung und Unterricht	863	9 644	350	5 728	330
85.1	Kindergärten und Vorschulen	2	.	2	.	.
85.2	Grundschulen	-	-	-	-	-
85.3	Weiterführende Schulen	55	- 135	15	174	.
85.4	Tertiärer und post-sekundärer, nicht tertiärer Unterricht	68	558	17	284	.
85.5	Sonstiger Unterricht	720	8 809	309	5 133	281
85.6	Erbringung von Dienstleistungen für den Unterricht	18	.	7	.	.
Q	Gesundheits- und Sozialwesen	1 388	59 332	590	8 125	2 367
86	Gesundheitswesen	952	42 892	370	4 994	1 806
86.1	Krankenhäuser	107	12 442	41	252	546
86.2	Arzt- und Zahnarztpraxen	108	4 367	34	593	.
86.9	Gesundheitswesen a.n.g.	737	26 083	295	4 148	.
87	Heime (ohne Erholungs- und Ferienheime)	117	3 564	54	533	142
87.1	Pflegeheime	46	293	19	121	.
87.2	Stationäre Einrichtungen zur psychosozialen Betreuung, Suchtbekämpfung u.Ä.	3	.	-	-	.
87.3	Altenheime; Alten- und Behindertenwohnheime	42	1 677	24	224	.
87.9	Sonstige Heime (ohne Erholungs- und Ferienheime)	26	.	11	188	.
88	Sozialwesen (ohne Heime)	319	12 876	166	2 598	419
88.1	Soziale Betreuung älterer Menschen und Behinderter	157	6 208	73	1 436	188
88.9	Sonstiges Sozialwesen (ohne Heime)	162	6 667	93	1 162	231
R	Kunst, Unterhaltung und Erholung	2 859	56 210	1 545	26 004	2 515
90	Kreative, künstlerische und unterhaltende Tätigkeiten	586	9 986	350	5 905	196
91	Bibliotheken, Archive, Museen, botanische und zoologische Gärten	51	472	23	347	30
92	Spiel-, Wett- und Lotteriewesen	513	36 508	306	6 160	1 292
93	Erbringung von Dienstleistungen des Sports, der Unterhaltung und der Erholung	1 709	9 244	866	13 592	998
93.1	Erbringung von Dienstleistungen des Sports	1 186	- 2 812	529	7 403	699
93.2	Erbringung von sonstigen Dienstleistungen der Unterhaltung und der Erholung	523	12 056	337	6 190	299
S	Erbringung von sonstigen Dienstleistungen	8 594	220 754	5 708	100 819	5 499
94	Interessenvertretungen sowie kirchliche und sonstige religiöse Vereinigungen (ohne Sozialwesen und Sport)	673	- 6 459	299	1 916	.
94.1	Wirtschafts- und Arbeitgeberverbände, Berufsorganisationen	112	- 9 297	34	195	.
94.2	Arbeitnehmervereinigungen	-	-	-	-	-
94.9	Kirchliche Vereinigungen; politische Parteien sowie sonstige Interessenvertretungen und Vereinigungen a.n.g.	561	2 838	265	1 721	.
95	Reparatur von DV-geräten und Gebrauchsgütern	515	14 990	352	6 340	.
95.1	Reparatur von DV- und Telekommunikationsgeräten	73	3 561	40	820	.
95.2	Reparatur von Gebrauchsgütern	442	11 429	312	5 521	.
96	Erbringung von sonstigen überwiegend persönlichen Dienstleistungen	7 406	212 224	5 057	92 564	4 942
A – S	Wirtschaftszweige insgesamt	161 449	16 045 767	86 264	1 683 283	558 308

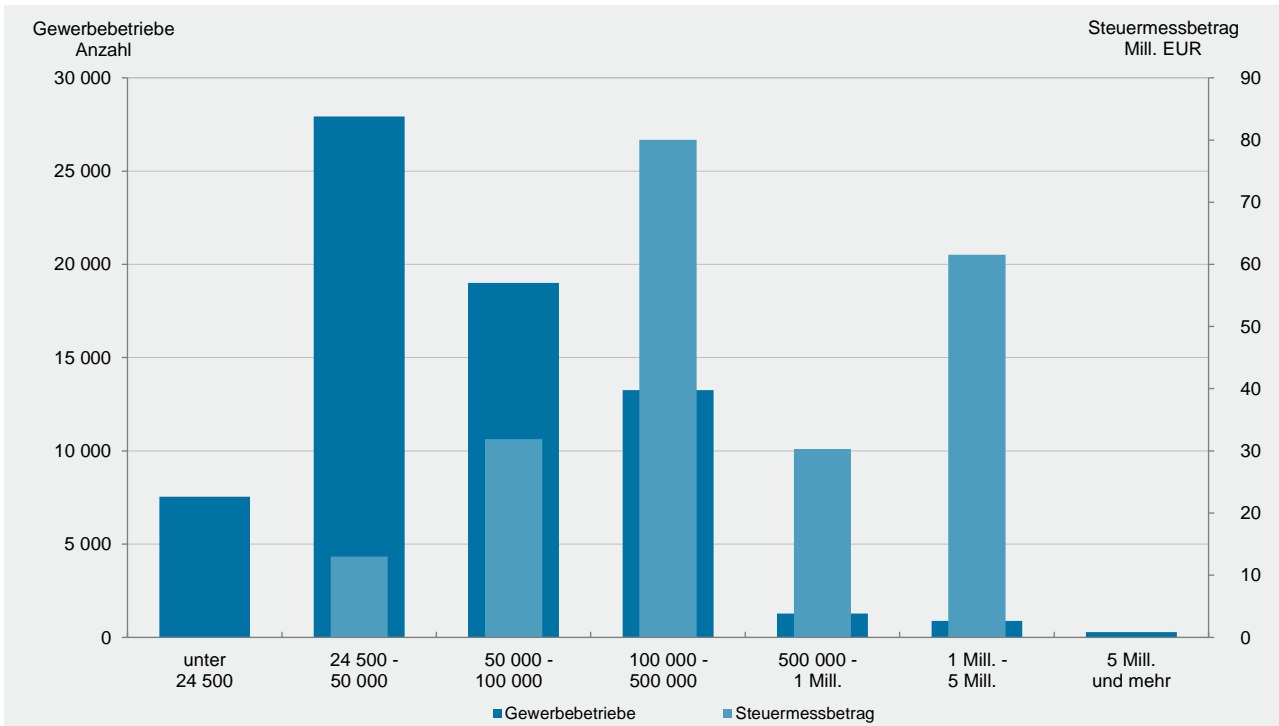
1 Ohne Organgesellschaften.

Verwaltungsbezirk	Festsetzungen und Zerlegungen			Reine Festsetzungen			Zerlegungen			Nachrichtlich: Gewerbesteuer- Hebesatz ²
	Gewerbe- betriebe/ Betriebs- stätten	darunter: mit positivem Steuermessbetrag		Gewerbe- betriebe	darunter: mit positivem Steuermessbetrag		Betriebs- stätten	darunter: mit positivem Steuermessbetrag (Zerlegungsanteil)		
		Anzahl	EUR		Anzahl	EUR		Anzahl	EUR	
Frankenthal (Pfalz), St.	1 920	874	4 486 787	1 517	628	1 680 686	403	246	2 806 101	410
Kaiserslautern, St.	4 411	2 061	14 032 231	3 485	1 470	5 702 914	926	591	8 329 317	410
Koblenz, St.	5 405	2 515	29 066 074	4 317	1 790	14 130 798	1 088	725	14 935 276	420
Landau i. d. Pf., St.	2 191	1 150	5 693 704	1 745	857	2 860 258	446	293	2 833 446	399
Ludwigshafen a. Rh., St.	5 797	2 573	51 758 438	4 657	1 865	6 556 062	1 140	708	45 202 376	405
Mainz, St.	10 978	4 049	31 500 668	9 525	3 137	16 987 227	1 453	912	14 513 441	440
Neustadt a. d. Weinstr., St.	2 598	1 248	4 850 498	2 144	953	2 991 551	454	295	1 858 947	400
Pirmasens, St.	2 188	943	4 579 146	1 833	710	2 723 040	355	233	1 856 106	415
Speyer, St.	2 569	1 247	8 968 353	2 086	917	4 355 737	483	330	4 612 616	405
Trier, St.	4 654	2 194	14 723 896	3 882	1 682	5 470 739	772	512	9 253 157	420
Worms, St.	3 883	1 620	11 647 873	3 276	1 239	6 073 122	607	381	5 574 751	420
Zweibrücken, St.	1 668	703	5 027 326	1 279	448	2 690 407	389	255	2 336 919	420
Ahrweiler	6 643	3 030	10 387 531	5 648	2 412	7 017 739	995	618	3 369 792	367
Altenkirchen (Ww.)	6 003	2 922	11 573 870	4 662	2 101	7 033 925	1 341	821	4 539 945	393
Alzey-Worms	6 086	2 838	8 936 988	4 852	2 043	4 919 075	1 234	795	4 017 913	370
Bad Dürkheim	6 692	3 091	8 870 846	5 576	2 336	5 293 685	1 116	755	3 577 161	372
Bad Kreuznach	7 429	3 367	12 630 840	5 977	2 479	6 588 814	1 452	888	6 042 026	388
Bad Kreuznach, gkSt.	2 546	1 201	6 409 039	2 031	877	2 600 322	515	324	3 808 717	405
Bernkastel-Wittlich	5 037	2 686	14 305 623	4 034	2 040	9 111 197	1 003	646	5 194 426	373
Birkenfeld	4 563	1 924	6 581 053	3 777	1 472	4 505 669	786	452	2 075 384	389
Idar-Oberstein, gkSt.	1 689	780	3 537 868	1 443	607	2 441 302	246	173	1 096 566	400
Cochem-Zell	3 265	1 600	5 072 311	2 578	1 190	3 122 023	687	410	1 950 288	364
Donnersbergkreis	3 211	1 534	6 899 822	2 470	1 061	2 703 787	741	473	4 196 035	367
Eifelkreis Bitburg-Prüm	4 876	2 354	9 815 810	3 699	1 712	4 654 807	1 177	642	5 161 003	374
Germersheim	5 153	2 575	21 230 386	4 126	1 868	4 706 120	1 027	707	16 524 266	372
Kaiserslautern	4 708	2 213	6 489 185	3 667	1 553	4 250 875	1 041	660	2 238 310	375
Kusel	2 725	1 203	3 201 039	2 063	793	1 522 763	662	410	1 678 276	367
Mainz-Bingen	9 588	4 525	85 315 871	8 028	3 437	13 836 902	1 560	1 088	71 478 969	342
Bingen am Rhein, gkSt.	1 364	661	6 986 674	1 118	502	.	246	159	.	390
Ingelheim am Rh., gkSt. ³	1 674	780	68 810 930	1 379	581	.	295	199	.	332
Mayen-Koblenz	9 655	4 776	21 949 294	7 625	3 427	10 756 628	2 030	1 349	11 192 666	380
Andernach, gkSt.	1 247	629	5 278 240	991	455	2 272 030	256	174	3 006 210	395
Mayen, gkSt.	1 048	556	3 312 405	821	387	1 661 487	227	169	1 650 918	390
Neuwied	9 359	4 260	23 750 180	7 682	3 131	9 759 388	1 677	1 129	13 990 792	375
Neuwied, gkSt.	2 989	1 312	5 852 132	2 489	995	2 611 253	500	317	3 240 879	405
Rhein-Hunsrück-Kreis	5 421	2 500	11 723 947	4 354	1 900	7 238 999	1 067	600	4 484 948	369
Rhein-Lahn-Kreis	5 440	2 591	10 043 354	4 333	1 865	5 769 877	1 107	726	4 273 477	377
Lahnstein, gkSt.	658	316	2 426 195	537	227	1 511 777	121	89	914 418	400
Rhein-Pfalz-Kreis	6 150	2 866	10 593 814	5 103	2 175	6 168 393	1 047	691	4 425 421	364
Südliche Weinstraße	5 196	2 632	9 636 273	4 204	1 957	5 193 039	992	675	4 443 234	376
Südwestpfalz	4 410	1 857	4 735 009	3 555	1 361	3 466 422	855	496	1 268 587	361
Trier-Saarburg	5 829	2 774	7 767 571	4 824	2 110	5 768 243	1 005	664	1 999 328	375
Vulkaneifel	2 922	1 521	6 235 873	2 146	1 055	2 839 067	776	466	3 396 806	369
Westerwaldkreis	11 257	5 513	28 593 732	8 917	3 889	13 884 186	2 340	1 624	14 709 546	368
Rheinland-Pfalz	189 880	88 329	532 675 216	153 646	65 063	222 334 164	36 234	23 266	310 341 052	384

¹ Ohne Organgesellschaften. – ² Quelle: Realsteuervergleich, Gewogener Durchschnittshebesatz. – ³ Gebietsstand zum 01.07.2019 (Eingliederung der Ortsgemeinden Heidesheim am Rhein und Wackerheim).

G 1

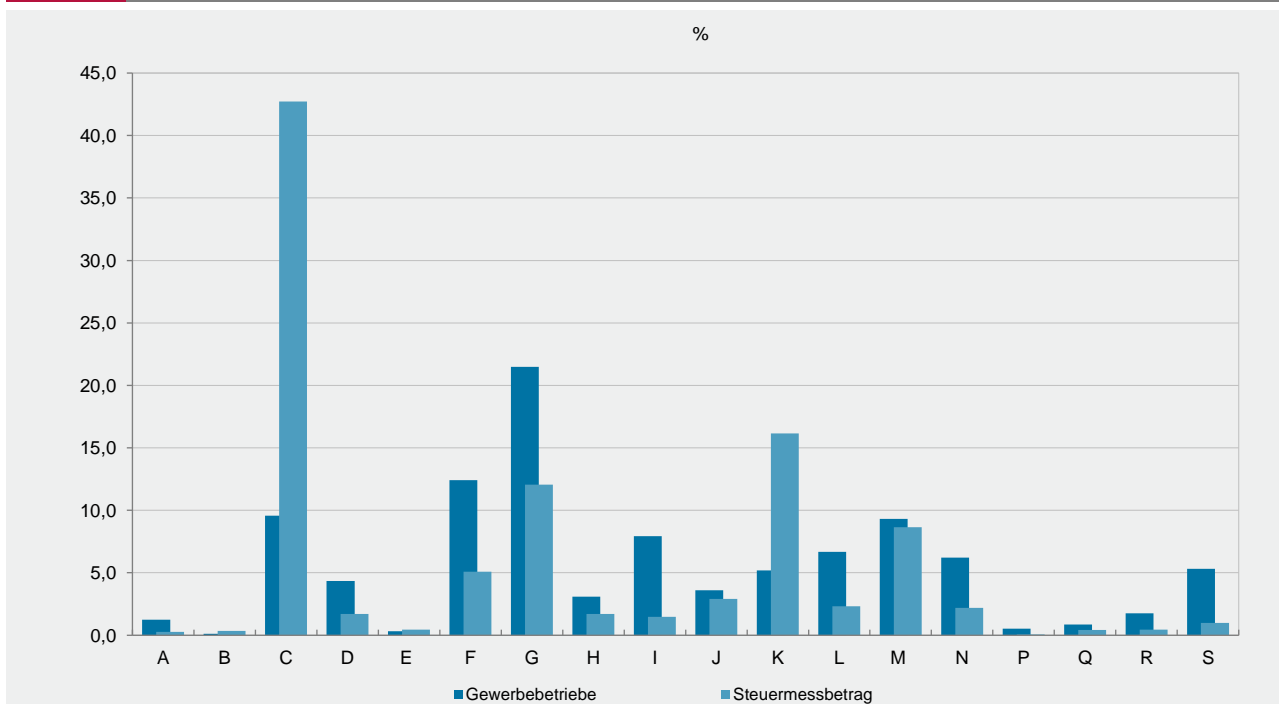
Gewerbebetriebe¹ mit positivem Steuermessbetrag und deren Steuermessbetrag 2015 nach Größenklassen² des abgerundeten Gewerbeertrags



1 Ohne Organgesellschaften. – 2 Der Steuermessbetrag für die Größenklassen "unter 24 500" und "5 Mill. und mehr" ist geheim.

G 2

Gewerbebetriebe¹ und deren Steuermessbetrag 2015 nach Wirtschaftsabschnitten

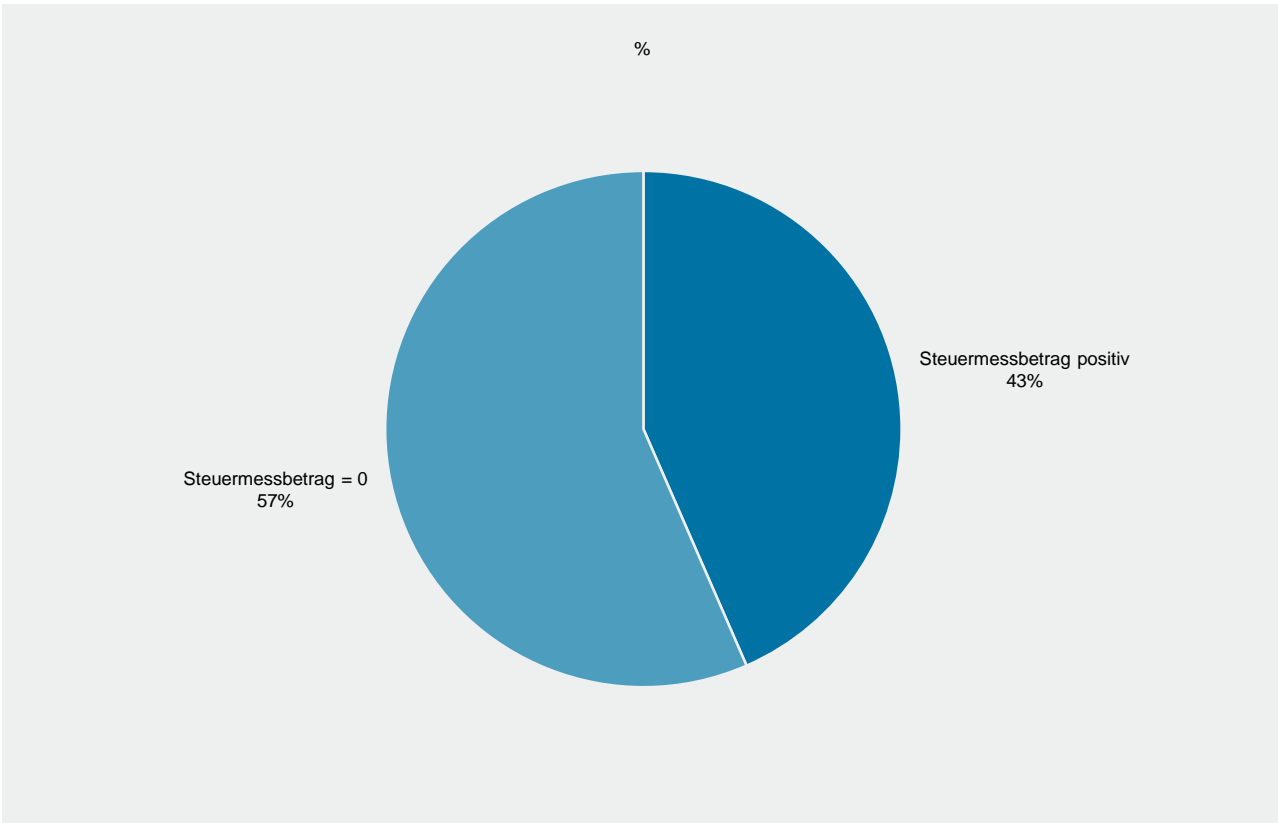


- | | |
|---|---|
| A Land- und Forstwirtschaft, Fischerei | J Information und Kommunikation |
| B Bergbau und Gewinnung von Steinen und Erden | K Erbringung von Finanz- und Versicherungsdienstleistungen |
| C Verarbeitendes Gewerbe | L Grundstücks- und Wohnungswesen |
| D Energieversorgung | M Erbringung von freiberufl., wissenschaftl. und technischen Dienstleistungen |
| E Wasserversorg.; Abwasser-, Abfallentsorg., Beseitigung v. Umweltverschmutz. | N Erbringung von sonstigen wirtschaftlichen Dienstleistungen |
| F Baugewerbe | P Erziehung und Unterricht |
| G Handel; Instandhaltung und Reparatur von Kfz | Q Gesundheits- und Sozialwesen |
| H Verkehr und Lagerei | R Kunst, Unterhaltung und Erholung |
| I Gastgewerbe | S Erbringung von sonstigen Dienstleistungen |

1 Ohne Organgesellschaften.

G 3

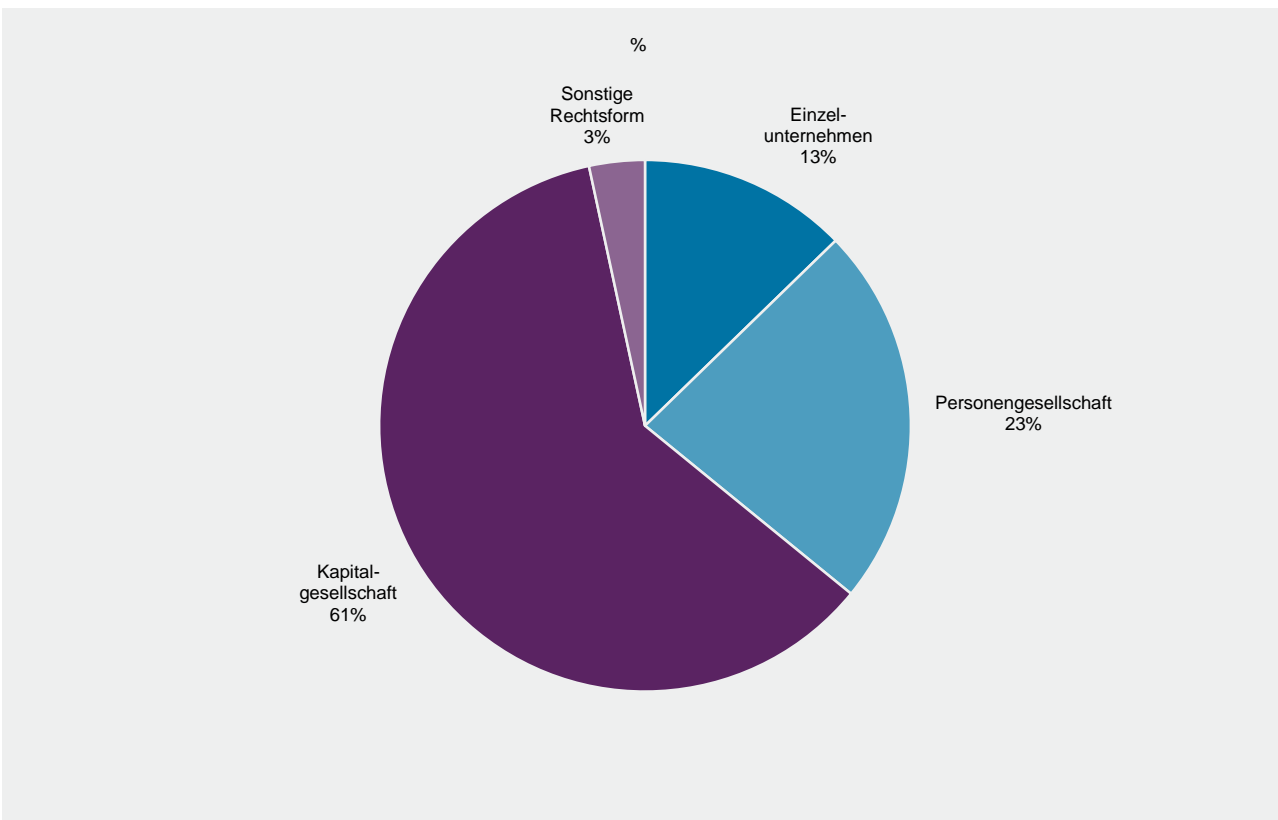
Gewerbebetriebe¹ 2015 mit positivem und ohne Steuermessbetrag



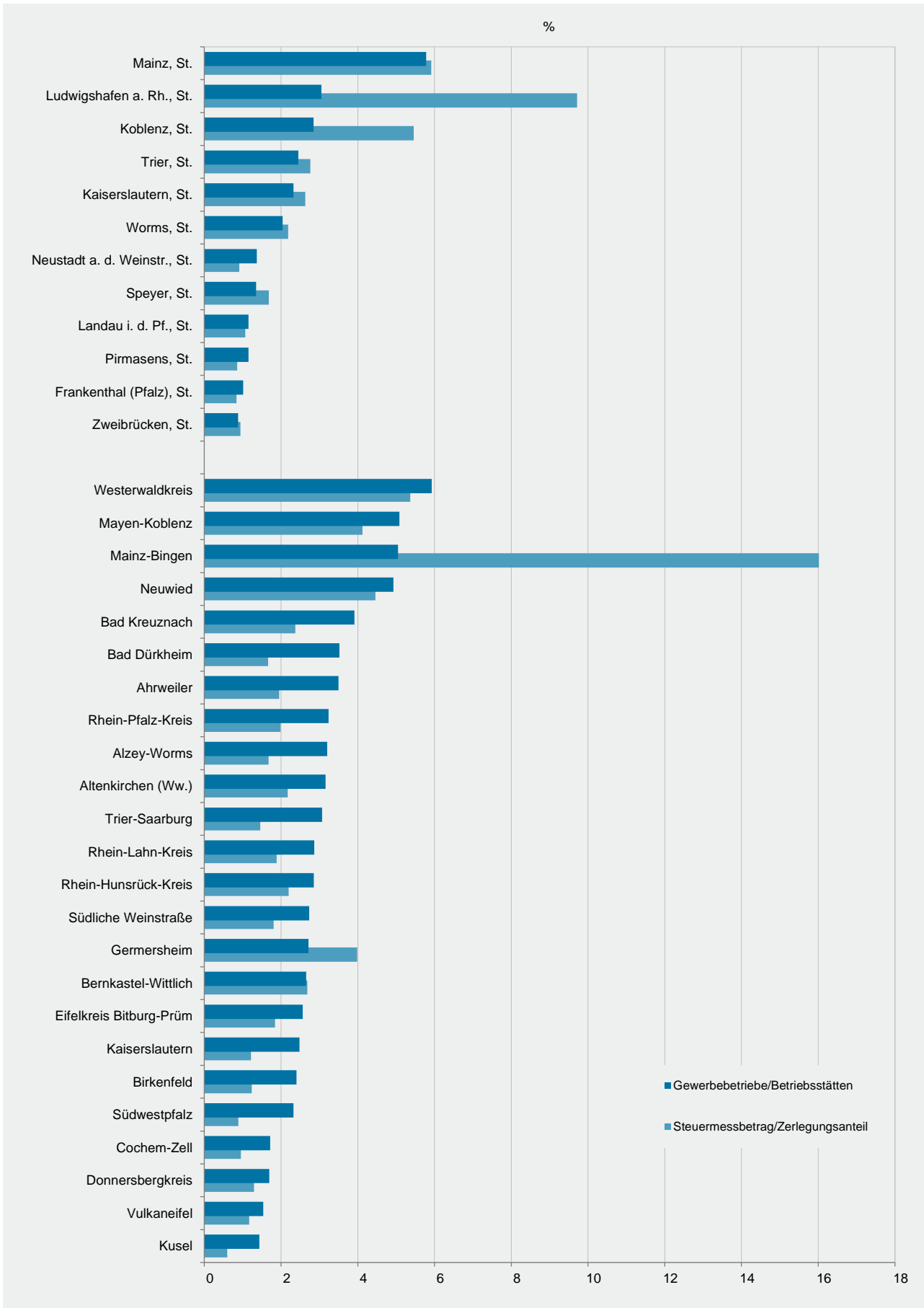
¹ Ohne Organgesellschaften.

G 4

Steuermessbetrag 2015 nach Rechtsformgruppen¹



¹ Ohne Organgesellschaften.



1 Ohne Organgesellschaften.

Impressum

Herausgeber:
Statistisches Landesamt Rheinland-Pfalz
Mainzer Straße 14-16
56130 Bad Ems

Telefon: 02603 71-0
Telefax: 02603 71-3150

E-Mail: poststelle@statistik.rlp.de
Internet: www.statistik.rlp.de

Kostenfreier Download im Internet: <http://www.statistik.rlp.de/de/publikationen/statistische-berichte/>

© Statistisches Landesamt Rheinland-Pfalz · Bad Ems · 2020

Vervielfältigung und Verbreitung, auch auszugsweise, mit Quellenangabe gestattet.