



2021

STATISTISCHE BERICHTE



Zeichenerklärungen

0	Zahl ungleich Null, Betrag jedoch kleiner als die Hälfte von 1 in der letzten ausgewiesenen Stelle
-	nichts vorhanden
.	Zahl unbekannt oder geheim
x	Nachweis nicht sinnvoll
...	Zahl fällt später an
/	keine Angabe, da Zahl nicht sicher genug
()	Aussagewert eingeschränkt, da Zahl statistisch unsicher
D	Durchschnitt
p	vorläufig
r	revidiert
s	geschätzt

Für die Abgrenzung von Größenklassen wird im Allgemeinen anstelle einer ausführlichen Beschreibung „50 bis unter 100“ die Darstellungsform „50 – 100“ verwendet.

Einzelwerte in Tabellen werden im Allgemeinen ohne Rücksicht auf die Endsumme gerundet.

Abkürzungen

AO	Abgabenordnung
BGBI	Bundesgesetzblatt
EHZ	Erhebungszeitraum
GewStR	Gewerbesteuer-Richtlinien
StStatG	Gesetz über Steuerstatistiken

Inhalt

Seite

Informationen zur Statistik	4
--	----------

Glossar	8
----------------------	----------

Tabellen

T 1	Gewerbsteuerpflichtige und ihre Besteuerungsgrundlagen 2016 nach Wirtschaftsabschnitten	11
T 2	Gewerbsteuerpflichtige, Besteuerungsgrundlagen und Steuermessbetrag 2016	12
T 3	Gewerbsteuerpflichtige, deren Gewerbeertrag und Steuermessbetrag 2016 nach Gewerbeertragsgrößenklassen und Wirtschaftsabschnitten	14
T 4	Gewerbsteuerpflichtige, deren Gewerbeertrag und Steuermessbetrag 2016 nach Gewerbeertragsgrößenklassen und Rechtsformgruppen	17
T 5	Gewerbsteuerpflichtige, zusammengefasste Besteuerungsgrundlagen und Steuermessbetrag 2016 nach Wirtschaftszweigen	18
T 6	Festsetzungen und Zerlegungen des Gewerbesteuermessbetrags und gewogener Durchschnittshebesatz 2016 nach Verwaltungsbezirken	26

Grafiken

G 1	Gewerbebetriebe mit positivem Steuermessbetrag und deren Steuermessbetrag 2016 nach Größenklassen des abgerundeten Gewerbeertrags	27
G 2	Gewerbebetriebe und deren Steuermessbetrag 2016 nach Wirtschaftsabschnitten	27
G 3	Gewerbebetriebe 2016 mit positivem und ohne Steuermessbetrag	28
G 4	Steuermessbetrag 2016 nach Rechtsformgruppen	28
G 5	Gewerbebetriebe/Betriebsstätten und deren Steuermessbetrag/Zerlegungsanteil 2016 nach Betriebssitz	29

Informationen zur Statistik

Ziel der Statistik

Die Steuerstatistiken dienen gemäß § 1 Abs. 1 StStatG der Beurteilung der Struktur und Wirkungsweise der betreffenden Steuern und ihrer wirtschaftlichen und sozialen Bedeutung. In der Gesetzesbegründung wird dazu folgendes ausgeführt: „Da die Besteuerung unmittelbar in die wirtschaftlichen und sozialen Verhältnisse von Einzelpersonen und Unternehmen eingreift, muss die Steuerpolitik die Steuerbemessungsgrundlagen und die Belastungswirkungen der Steuern aufmerksam beobachten, um im Interesse der Allgemeinheit notwendige und zweckmäßige Entscheidungen treffen zu können. Wichtige Grundlage für diese Entscheidungen sind die Steuerstatistiken, die eine laufende Beobachtung der Steuerquellen erlauben und auf diese Weise als Beurteilungsmaßstab für Steueranpassungen oder -änderungen von großer Bedeutung sind. Darüber hinaus liefern die Steuerstatistiken wertvolle Angaben für die Erstellung Volkswirtschaftlicher Gesamtrechnungen, für die Wirtschafts- und Sozialpolitik sowie für wissenschaftliche Untersuchungen.“

Die Gewerbesteuer ist eine Gemeindesteuer. Sie stellt in Deutschland die wichtigste originäre Einnahmequelle der Gemeinden dar, d. h. die wichtigste Einnahmequelle der Gemeinden, die von ihnen selber beeinflussbar ist. Die Gewerbesteuerstatistik dient zur Analyse von Struktur und Wirkung der Gewerbesteuer und ihrer wirtschaftlichen Bedeutung. Darüber hinaus wird sie zur Quantifizierung des zukünftigen Aufkommens bei geplanten Steuerrechtsänderungen sowie als eine der Grundlagen bei umfangreichen Steuersimulationsmodellen verwendet.

Rechtsgrundlagen

Die Rechtsgrundlage der Gewerbesteuerstatistik ist das Gesetz über Steuerstatistiken (StStatG) in der Neufassung vom 11. Oktober 1995 (BGBl. I S. 1250, 1409) einschließlich der in der nachfolgenden Zeit hierzu ergangenen Änderungen in seiner für das betreffende Statistikjahr gültigen Fassung. Die übergeordnete Rechtsgrundlage für sämtliche Bundesstatistiken bildet das Gesetz über die Statistik für Bundeszwecke (BStatG) in der Fassung der Bekanntmachung vom 20.10.2016 (BGBl. I S. 2394) einschließlich der in der nachfolgenden Zeit hierzu ergangenen und für das jeweilige Statistikjahr maßgebenden Änderungen.

Die Rechtsgrundlagen für die Besteuerung des Gewerbeertrags finden sich im Gewerbesteuergesetz (GewStG) in der Fassung der Bekanntmachung vom 15. Oktober 2002 (BGBl. I S. 4167), im Einkommensteuergesetz (EStG) in der Fassung der Bekanntmachung vom 8. Oktober 2009 (BGBl. I S. 3366, 3862) und im Körperschaftsteuergesetz (KStG) in der Fassung der Bekanntmachung vom 15.10.2002 (BGBl. I S. 4144) in ihrer jeweils für das betreffende Statistikjahr gültigen Fassung. Die genannten Gesetze werden konkretisiert durch die jeweils zu ihnen gehörigen Durchführungsverordnungen und Richtlinien.

Erhebungsumfang

Die Gewerbesteuerstatistik erfasst alle stehenden Gewerbebetriebe und Reisegewerbebetriebe, soweit sie im Inland betrieben werden und für sie im Berichtsjahr ein Gewerbesteuermessbetrag festgesetzt wurde. Unter einem stehenden Gewerbebetrieb ist nach § 2 Abs.1, Satz 1 und 2 GewStG ein gewerbliches Unternehmen im Sinne des Einkommensteuergesetzes (konkret: § 15 EStG) zu verstehen. Ein Reisegewerbebetrieb ist gemäß § 35a GewStG ein Gewerbebetrieb, dessen Inhaber nach den Vorschriften der Gewerbeordnung (konkret: § 55 GewO) und den dazugehörigen Ausführungsbestimmungen einer Reisegewerbekarte bedarf. Die Gewerbesteuerstatistik ist insofern eine Vollerhebung.

Datengewinnung

Die Daten für die Gewerbesteuerstatistik werden den Steuermessbetragsfestsetzungen der Finanzämter entnommen. Die in einem Kalenderjahr getätigten Festsetzungen werden gebündelt einmal jährlich im Februar von der Finanzverwaltung – in Rheinland-Pfalz: vom Rechenzentrum des Landesamtes für Steuern (LfSt) – in Dateiform auf elektronischem Weg an das jeweilige Statistische Landesamt übermittelt. Die Gewerbesteuerstatistik ist insofern eine Sekundärerhebung. Die Daten werden dadurch kosten- und zeitsparend für die statistische Aufbereitung gewonnen.

Die Festsetzung des Gewerbesteuermessbetrags kann mitunter eine längere Zeit in Anspruch nehmen. Es kann davon ausgegangen werden, dass dreieinhalb Jahre nach Ablauf des betreffenden Kalenderjahres der Großteil der Festsetzungen erfolgt ist. Die Daten für ein Statistikjahr kommen diesem Umstand Rechnung tragend seit dem Statistikjahr 2010 in vier Teilmengen im Statistischen Landesamt an: die erste Teilmenge im ersten Folgejahr, die zweite Teilmenge im zweiten Folgejahr usw. Die vierte Teilmenge wird separat im Juli des vierten Folgejahres übermittelt.

Für frühere Statistikjahre waren nur drei Teilmengen vereinbart. Es fehlten dann die im ersten Halbjahr des vierten Folgejahres getätigten Festsetzungen. Durch die Ergänzung der Datenlieferung um eine vierte Teilmenge wird die Datenqualität erhöht, weil insbesondere die Festsetzungen gegen große Unternehmen vielfach erst im vierten Folgejahr erfolgen. Für diese Unternehmen, die mitunter einen nicht unwesentlichen Einfluss auf das Gesamtergebnis der Statistik haben, können somit Schätzungen vermieden werden.

Für die wenigen bis zur Schlussmeldung noch nicht erfassten Steuerpflichtigen werden entweder von der Finanzverwaltung vorläufige Veranlagungsdaten erfragt, oder es wird vom Statistischen Landesamt eine Schätzung vorgenommen, ggf. durch Übernahme der Daten der vorjährigen Festsetzung/Zerlegung.

Erhebungseinheiten

Erhebungseinheiten der Gewerbesteuerstatistik sind die gewerbesteuerpflichtigen Betriebe, deren Veranlagung für das Berichtsjahr zur Festsetzung eines Gewerbesteuermessbetrags geführt hat, auch wenn dieser null betrug.

Erhebungsmerkmale

Für die Gewerbesteuerstatistik werden von den Steuerpflichtigen gemäß § 2 Abs. 6 StStatG die folgenden Erhebungsmerkmale erfasst:

- Gewinn/Verlust des Gewerbebetriebes, Hinzurechnungsbeträge, Kürzungsbeträge, Gewerbeertrag, Freibeträge, Steuermessbetrag nach dem Gewerbeertrag mit den im Besteuerungsverfahren festgestellten Angaben;
- Sitz (Gemeinde), Rechtsform, Art der Ertragssteuerpflicht, Wirtschaftszweig;
- in Fällen der Zerlegung die beteiligten Gemeinden mit den Zerlegungsanteilen.

Berichtszeitraum und Periodizität

Der Berichtszeitraum ist der 1. Januar bis 31. Dezember des Berichtsjahres. Die Gewerbesteuerstatistik ist seit dem Berichtsjahr 2011 jährlich durchzuführen. Zuvor war sie dreijährlich zu erstellen.

Vergleichbarkeit

Räumliche Vergleichbarkeit

Die Aufbereitung der Gewerbesteuerstatistik erfolgt grundsätzlich für alle Bundesländer nach dem gleichen Verfahren. Beim räumlichen Vergleich der Ergebnisse der Gewerbesteuerstatistik können sich aber Einschränkungen für Mehrbetriebsunternehmen/Organschaften ergeben. Der Gewerbeertrag der Filialen oder Zweigbetriebe bei Mehrbetriebsunternehmen sowie der Gewerbeertrag von Tochterunternehmen bei Organschaften wird nämlich von der Finanzverwaltung nicht am jeweiligen Firmensitz, sondern zentral am Sitz der Geschäftsleitung erfasst und erst im Rahmen der statistischen Aufbereitung über die Zerlegung dem Firmensitz zugeteilt.

Zeitliche Vergleichbarkeit

Bei einem zeitlichen Vergleich der Ergebnisse der Gewerbesteuerstatistik sind die folgenden Aspekte zu würdigen:

- Änderungen des Gewerbesteuerrechts können den zeitlichen Vergleich der Ergebnisse der Statistik erschweren.
- Veränderungen der wirtschaftlichen Zuordnung einzelner Unternehmen bzw. Unternehmenszusammenschlüsse/-aufspaltungen, die keinen realwirtschaftlichen Hintergrund haben, können den zeitlichen Vergleich der Ergebnisse der Statistik erschweren.
- Revisionen der verschiedenen Klassifikationen (s. u.) können die zeitliche Vergleichbarkeit der Statistik erschweren. Revisionen der Klassifikation der Wirtschaftszweige wurden in den Jahren 1994 (Einführung der WZ 1993), 2002 (Einführung der WZ 2003) und 2009 (Einführung der WZ 2008) für die Gewerbesteuerstatistik übernommen. Nicht alle Positionen sind uneingeschränkt über einen Klassifikationswechsel hinweg vergleichbar.
- Auflösungen, Umgliederungen und Neubildungen von Gemeinden haben nicht nur Auswirkungen auf die räumliche, sondern auch auf die zeitliche Vergleichbarkeit.

Klassifikationen

Wirtschaftszweige

Grundlage für die Branchenstruktur ist die Klassifikation der Wirtschaftszweige (WZ 2008). Diese wird in einer leicht modifizierten Fassung der sog. Gewerbekennzahlen (GKZ 2008) genutzt.

Rechtsformen

Für die Gliederung nach Rechtsformen stehen laufend fortgeschriebene Schlüsselnummern aus dem Grundinformationsdienst der Finanzverwaltung zur Verfügung. Bei der Darstellung der Ergebnisse nach Rechtsformen wird unterschieden zwischen

- Einzelgewerbetreibenden,
- Personengesellschaften u.Ä.,
- Kapitalgesellschaften, Erwerbs- und Wirtschaftsgenossenschaften, Versicherungsvereine und Pensionsfondsvereine auf Gegenseitigkeit und
- übrigen juristischen Personen.

Größenklassen des Gewerbeertrags

Die Schichtung der Gewerbesteuerpflichtigen, ihrer Besteuerungsgrundlagen, ihres Gewerbeertrages und Steuermessbetrages erfolgt nach den folgenden Größenklassen des Gewerbeertrages, wobei in der Darstellung zwischen Gewerbebetrieben mit einem Steuermessbetrag von null Euro und Gewerbebetrieben mit einem positiven Steuermessbetrag differenziert wird:

Gewerbebetriebe mit Steuermessbetrag = 0 Euro		
davon	mit negativem	Gewerbeertrag
	ohne	Gewerbeertrag
	mit positivem	Gewerbeertrag
Gewerbebetriebe mit positivem Steuermessbetrag		
davon mit Gewerbeertrag von...bis unter...Euro		
	unter	5 000 Euro
5 000 Euro	bis unter	10 000 Euro
10 000 Euro	bis unter	15.000 Euro
15.000 Euro	bis unter	24 500 Euro
24.500 Euro	bis unter	50.000 Euro
50.000 Euro	bis unter	100 000 Euro
100 000 Euro	bis unter	500 000 Euro
500 000 Euro	bis unter	1 Mill. Euro
1 Mill. Euro	bis unter	5 Mill. Euro
5 Mill. Euro	und mehr	

Regionale Zuordnung

Die Ergebnisse der Gewerbesteuerstatistik stehen bis zur Gemeindeebene zur Verfügung. Die regionale Zuordnung erfolgt nach den Gemeindeschlüsselnummern aus dem Grundinformationsdienst der Finanzverwaltung. Als Gebietsstand wird der 31.12. des entsprechenden Erhebungsjahres zugrunde gelegt.

Weil Gewerbebetriebe in der Gemeinde der Gewerbesteuer unterliegen, in der die Betriebsstätte unterhalten wird, ist bei Gewerbebetrieben mit Betriebsstätten in mehreren Gemeinden eine Zerlegung des Steuermessbetrages notwendig. Bei der regionalen Zuordnung wird deshalb nicht auf den Unternehmenssitz, sondern auf den Sitz einer jeden Betriebsstätte abgestellt. Gemeindeergebnisse stehen für die Steuermessbeträge und die Zerlegungsanteile zur Verfügung.

Die regionale Darstellung der Ergebnisse macht somit einen Austausch der gebietsfremden Steuerpflichtigen bzw. Betriebsstätten notwendig. Gewerbesteuerpflichtige, die von einem Finanzamt in Rheinland-Pfalz veranlagt werden, können auch Betriebsstätten in anderen Bundesländern unterhalten. Umgekehrt können Gewerbesteuerpflichtige, die von einem Finanzamt in einem anderen Bundesland veranlagt werden, auch in Rheinland-Pfalz Betriebsstätten besitzen. Deshalb

unterscheiden regionale Darstellungen der Ergebnisse reine Festsetzungen und die Zerlegungen. Die Anzahl der Steuerpflichtigen in Regionaltabellen weicht von der in den übrigen Tabellen ab, weil hier im Grundsatz jede einzelne Betriebsstätte erfasst wird.

Die Beachtung der Geheimhaltungsvorschriften und die Notwendigkeit, den Statistischen Bericht in einem überschaubaren Rahmen zu halten, machen es notwendig, die Angaben mehr oder minder stark zusammenzufassen. Für nicht dargestellte Bereiche können, soweit es die Geheimhaltungsvorschriften erlauben, Ergebnisse auf Wunsch bis auf Gemeindeebene zur Verfügung gestellt werden.

Glossar

Betriebsstätte

Eine Betriebsstätte ist nach § 12 AO jede feste Geschäftseinrichtung oder Anlage, die der Tätigkeit eines Unternehmens dient. Als Betriebsstätten sind insbesondere anzusehen:

- die Stätte der Geschäftsleitung,
- Zweigniederlassungen,
- Geschäftsstellen,
- Fabrikations- oder Werkstätten,
- Warenlager,
- Ein- oder Verkaufsstellen,
- Bergwerke, Steinbrüche oder andere, stehende örtlich fortschreitende oder schwimmende Stätten der Gewinnung von Bodenschätzen sowie
- Bauausführungen oder Montagen, die länger als 6 Monate dauern.

Es genügt ggf., dass in der Betriebsstätte bloße Hilfs- und Nebenhandlungen ausgeführt werden; die Teilnahme am wirtschaftlichen Verkehr nach außen wird nicht gefordert (R 2.9 Abs. 4 GewStR 2009). Der Begriff der Betriebsstätte gehört zu den wichtigsten Begriffen des Ertrags- und Verkehrssteuerrechts.

Der Gewerbesteuer unterliegt gemäß § 2 Abs. 1 Satz 1 GewStG der im Inland betriebene Gewerbebetrieb. Das Merkmal "im Inland betrieben" liegt gemäß § 2 Abs. 1 Satz 3 GewStG dann vor, wenn im Inland u. a. eine Betriebsstätte unterhalten wird. Damit gewinnt die Betriebsstätte neben der Frage, ob ein stehendes Gewerbe oder ein Reisegewerbe vorliegt, für den notwendigen Inlandsbezug entscheidende Bedeutung.

Gewerbebetrieb

Der Gewerbebetrieb ist gemäß § 2 GewStG der Steuergegenstand (bzw. das Steuerobjekt) der Gewerbesteuer. Er ist in § 15 Abs. 2 EStG definiert als eine selbständige nachhaltige Betätigung, die mit der Absicht, Gewinn zu erzielen, unternommen wird und sich als Beteiligung am allgemeinen wirtschaftlichen Verkehr darstellt. Als Gewerbebetrieb gilt gemäß § 2 Abs. 2 und 3 GewStG stets und in vollem Umfang die Tätigkeit der Kapitalgesellschaften, der Genossenschaften sowie der Versicherungs- und Pensionsfondsvereine auf Gegenseitigkeit sowie der sonstigen juristischen Personen des privaten Rechts und der nichtrechtsfähigen Vereine, soweit sie einen wirtschaftlichen Geschäftsbetrieb unterhalten. Gewinne aus Land- und Forstwirtschaft oder aus selbständiger Arbeit im Sinne des § 18 EStG (unter anderem freiberufliche Tätigkeiten) unterliegen nicht der Gewerbesteuer. In einer ganzen Reihe von Fällen kommt darüber hinaus eine Befreiung von der Gewerbesteuer in Betracht. Diese Befreiungen sind im Einzelnen in § 3 GewStG geregelt.

Gewerbeertrag

Der Gewerbeertrag ist gemäß § 6 GewStG die Bemessungsgrundlage der Gewerbesteuer. Er ist gemäß § 7 GewStG definiert als der nach den Vorschriften des Einkommensteuergesetzes (EStG) oder des Körperschaftsteuergesetzes (KStG) zu ermittelnde Gewinn aus dem Gewerbebetrieb, vermehrt um die in § 8 GewStG aufgeführten Hinzurechnungen und vermindert um die in § 9 GewStG bezeichneten Kürzungen. Der Gewerbeertrag beziffert die objektive Ertragskraft des steuerpflichtigen Gewerbebetriebes ohne Rücksicht darauf, wem der Betrieb gehört, wem die Erträge des Betriebes zufließen und wie die persönlichen Verhältnisse des Betriebsinhabers sind. Für die Berechnung der Gewerbesteuer ist der Gewerbeertrag gemäß § 11 Abs. 1 GewStG auf volle 100 Euro abzurunden und um einen rechtsformabhängigen Freibetrag zu kürzen.

Gewerbesteuer

Die Gewerbesteuer ist eine Gemeindesteuer, der insbesondere jeder stehende im Inland betriebene Gewerbebetrieb gemäß § 2 Abs. 1, Satz 1 Gewerbesteuergesetz (GewStG) unterliegt. Besteuert wird die Ertragskraft des Gewerbebetriebes. Steuerschuldner ist gemäß § 5 GewStG der Unternehmer, für dessen Rechnung das Gewerbe betrieben wird. Die Steuerbemessungsgrundlage ist der Gewerbeertrag gemäß § 6 GewStG. Der Steuertarif ergibt sich aus der Steuermesszahl gemäß § 11 Abs. 2 GewStG (3,5 Prozent seit dem 1. Januar 2008) und dem von jeder Gemeinde individuell festzulegenden Hebesatz.

Für die Ermittlung der Gewerbesteuerschuld gilt folgendes vereinfachtes Schema:

Gewinn aus Gewerbebetrieb (ermittelt aus EStG bzw. KStG)
+ Hinzurechnungen nach § 8 GewStG
./. Kürzungen nach § 9 GewStG
./. Verlustverbrauch nach § 10a GewStG
= Gewerbeertrag (abzurunden auf volle 100 Euro)
./. Freibetrag nach § 11 GewStG (max. 24.500 Euro)
= Gewerbeertrag nach Freibetragsabzug (Gewerbeertrag darf hierdurch nicht negativ werden)
x Steuermesszahl
=Gewerbesteuermessbetrag
x Hebesatz der jeweiligen Gemeinde
=Gewerbesteuerschuld

Gewogener Durchschnittshebesatz

Der gewogene landesdurchschnittliche Hebesatz der Gewerbesteuer ergibt sich dadurch, dass die Summe des Istaufkommens über alle Gemeinden durch die Summe der entsprechenden Grundbeträge dividiert und mit 100 multipliziert wird:

$$\text{Landesdurchschnittlicher Hebesatz in \%} = \frac{\sum \text{Istaufkommen}}{\sum \text{Grundbeträge}} \times 100$$

Als Grundbetrag bezeichnet man den mit dem Faktor 100 multiplizierten Quotienten aus dem gemeindlichen Istaufkommen und Hebesatz in %. Der Grundbetrag kann daher als ein fiktiver, aus dem Gewerbesteueraufkommen abgeleiteter Messbetrag interpretiert werden.

Organgesellschaften

Eine Europäische Gesellschaft, Aktiengesellschaft oder Kommanditgesellschaft auf Aktien mit Geschäftsleitung im Inland und Sitz in einem Mitgliedstaat der Europäischen Union oder in einem Vertragsstaat des EWR-Abkommens ist gemäß § 14 KStG eine Organgesellschaft, wenn sie sich durch einen Gewinnabführungsvertrag im Sinne des § 291 Abs. 1 des Aktiengesetzes dazu verpflichtet hat, ihren ganzen Gewinn an ein einziges anderes gewerbliches Unternehmen abzuführen. Eine andere als die in § 14 Abs. 1 Satz 1 bezeichnete Kapitalgesellschaft mit Geschäftsleitung im Inland und Sitz in einem Mitgliedstaat der Europäischen Union oder in einem Vertragsstaat des EWR-Abkommens ist gemäß § 17 KStG eine Organgesellschaft, wenn sie sich wirksam verpflichtet, ihren ganzen Gewinn an ein anderes Unternehmen im Sinne des § 14 KStG abzuführen. Das Einkommen einer Organgesellschaft ist, soweit sich aus § 16 KStG nichts anderes ergibt, dem Träger des Unternehmens, dem sog. Organträger, zuzurechnen, wenn verschiedene in § 14 KStG benannte Voraussetzungen erfüllt sind.

Zusammen mit ihrem Organträger bilden die Organgesellschaften eine Organschaft im Sinne des Körperschaftsteuergesetzes (KStG). Der Organträger und die Organgesellschaften werden als ein Steuerpflichtiger zusammen veranlagt, wobei die Organgesellschaften eigene Erklärungen abgeben. Dabei wird der Gewerbeertrag jeder Organgesellschaft getrennt ermittelt und dem Organträger zur Berechnung des Steuermessbetrags nach dem Gewerbeertrag zugerechnet.

Ist eine Kapitalgesellschaft Organgesellschaft im Sinne der § 14 oder § 17 des Körperschaftsteuergesetzes, so gilt sie nach § 2 Abs. 2, Satz 2 GewStG als Betriebsstätte des Organträgers.

Reine Festsetzung

Eine reine Festsetzung liegt vor, wenn ein Unternehmen zur Ausübung des Gewerbebetriebs nur eine einzige Betriebsstätte unterhält.

Steuermessbetrag

Der Steuermessbetrag ist gemäß § 11 Abs. 1, Satz 2 GewStG durch Anwendung der Steuermesszahl auf den Gewerbeertrag zu ermitteln. Der Gewerbeertrag ist dazu gemäß § 11 Abs. 1, Satz 3 GewStG auf volle 100 Euro nach unten abzurunden und bei natürlichen Personen sowie bei Personengesellschaften um einen Freibetrag in Höhe von aktuell 24.500 Euro und bei bestimmten Körperschaften um einen Freibetrag von aktuell 5.000 Euro, höchstens jedoch in Höhe des ab-

gerundeten Gewerbeertrags, zu kürzen. Der Gewerbeertrag nach Freibetragsabzug wird mit der einheitlichen Steuermesszahl von zurzeit 3,5% multipliziert. Ausgehend von diesem Messbetrag wird dann von der Gemeinde die Gewerbsteuer ausgerechnet und festgesetzt (siehe auch oben Gewerbsteuer).

Zerlegung

Eine Zerlegung der Gewerbsteuer kommt zum Tragen, wenn ein Unternehmen zur Ausübung des Gewerbes Betriebsstätten in mehreren Gemeinden unterhält. Dann ist der Steuermessbetrag gemäß § 28 Abs. 1 GewStG in die auf die einzelnen Gemeinden entfallenden Anteile zu zerlegen. Das gilt auch in den Fällen, in denen eine Betriebsstätte sich über mehrere Gemeinden erstreckt hat oder eine Betriebsstätte innerhalb eines Erhebungszeitraums von einer Gemeinde in eine andere Gemeinde verlegt worden ist. Zerlegungsmaßstab sind gemäß § 29 GewStG i.d.R. die in den einzelnen Gemeinden anfallenden Arbeitslöhne.

Die stehenden Gewerbebetriebe unterliegen der Gewerbsteuer in der Gemeinde, in der eine Betriebsstätte zur Ausübung des stehenden Gewerbes unterhalten wird. Befinden sich Betriebsstätten desselben Gewerbebetriebes in mehreren Gemeinden oder erstreckt sich die Betriebsstätte über mehrere Gemeinden, so wird die Gewerbsteuer in jeder Gemeinde nach dem Teil des Steuermessbetrags erhoben, der auf sie entfällt.

Wirtschaftsabschnitte	Steuerpflichtige	Gewinn		Verlust		Verlustverbrauch		Abgerundeter Gewerbeertrag		
		Anzahl	1 000 EUR	Anzahl	1 000 EUR	Anzahl	1 000 EUR	ohne	negativ	positiv
									Anzahl	
A Land- und Forstwirtschaft, Fischerei	2 019	1 545	77 182	474	- 9 859	277	3 463	225	482	1 312
B Bergbau und Gewinnung von Steinen und Erden	175	129	110 976	46	- 8 553	33	1 952	28	51	96
C Verarbeitendes Gewerbe	15 471	12 455	5 328 675	3 016	- 477 314	2 111	143 391	1 785	3 086	10 600
D Energieversorgung	7 963	5 938	244 264	2 025	- 74 821	2 326	34 368	2 001	2 015	3 947
E Wasserversorgung; Abwasser- und Abfallentsorgung und Beseitigung von Umweltverschmutzungen	541	405	80 657	136	- 27 270	77	8 826	77	139	325
F Baugewerbe	20 464	17 483	1 201 991	2 981	- 140 818	2 112	54 169	1 785	3 025	15 654
G Handel; Instandhaltung und Reparatur von Kfz	35 328	27 484	2 457 768	7 844	- 261 427	4 879	114 902	4 277	7 962	23 089
H Verkehr und Lagerei	4 982	4 241	361 843	741	- 54 157	519	15 045	456	760	3 766
I Gastgewerbe	13 303	10 966	473 547	2 337	- 51 201	1 382	23 685	1 197	2 350	9 756
J Information und Kommunikation	5 942	4 362	540 564	1 580	- 74 050	868	26 338	852	1 667	3 423
K Erbringung von Finanz- und Versicherungsdienstleistungen	8 516	7 118	2 214 359	1 398	- 384 921	707	44 264	777	2 253	5 486
L Grundstücks- und Wohnungswesen	11 180	8 107	808 280	3 073	- 137 411	1 718	60 669	2 143	3 855	5 182
M Erbringung von freiberuflichen, wissenschaftlichen und technischen Dienstleistungen	15 526	11 647	1 455 146	3 879	- 353 094	1 972	46 832	2 106	6 403	7 017
N Erbringung von sonstigen wirtschaftlichen Dienstleistungen	10 653	8 624	583 614	2 029	- 56 135	1 193	21 713	1 117	2 089	7 447
P Erziehung und Unterricht	929	646	21 972	283	- 7 250	179	1 762	167	286	476
Q Gesundheits- und Sozialwesen	1 534	1 128	86 914	406	- 26 492	244	6 692	275	406	853
R Kunst, Unterhaltung und Erholung	3 066	2 346	125 426	720	- 38 901	468	8 104	431	725	1 910
S Erbringung von sonstigen Dienstleistungen	9 118	7 513	267 695	1 605	- 37 665	1 061	12 559	933	1 634	6 551
A-S Wirtschaftszweige insgesamt	166 710	132 137	16 440 874	34 573	- 2 221 340	22 126	628 732	20 632	39 188	106 890

Wirtschaftsabschnitte	Abgerundeter Gewerbeertrag			Freibetrag		Steuermessbetrag			Vortragsfähiger Verlust zum 31.12.	
	insgesamt	negativ	positiv	Anzahl	1 000 EUR	Null	positiv		positiv	
	1 000 EUR					Anzahl	1 000 EUR		Anzahl	1 000 EUR
A Land- und Forstwirtschaft, Fischerei	60 949	- 10 146	71 095	1 223	22 479	1 267	752	1 701	689	56 963
B Bergbau und Gewinnung von Steinen und Erden	53 647	- 8 567	62 215	60	1 343	87	88	2 130	77	64 655
C Verarbeitendes Gewerbe	6 601 750	- 423 084	7 024 833	7 858	163 487	7 242	8 229	240 143	4 645	2 564 768
D Energieversorgung	233 005	- 63 735	296 740	3 807	30 646	7 110	853	9 313	3 912	493 247
E Wasserversorgung; Abwasser- und Abfallentsorgung und Beseitigung von Umweltverschmutzungen	49 141	- 22 844	71 985	207	3 340	281	260	2 403	203	236 425
F Baugewerbe	1 079 629	- 139 287	1 218 916	13 079	275 153	8 942	11 522	33 028	4 433	764 235
G Handel; Instandhaltung und Reparatur von Kfz	2 076 373	- 249 809	2 326 182	19 410	379 426	19 739	15 589	68 130	11 630	1 521 678
H Verkehr und Lagerei	313 409	- 49 821	363 231	3 076	65 544	2 113	2 869	10 417	1 095	514 713
I Gastgewerbe	408 242	- 49 896	458 138	9 324	179 119	7 307	5 996	9 760	3 314	358 903
J Information und Kommunikation	474 461	- 58 515	532 976	2 447	47 067	3 473	2 469	17 006	2 355	426 451
K Erbringung von Finanz- und Versicherungsdienstleistungen	2 514 907	- 140 189	2 655 096	4 804	103 367	4 222	4 294	89 309	2 881	1 132 923
L Grundstücks- und Wohnungswesen	367 941	- 145 886	513 828	4 423	82 253	7 919	3 261	15 103	5 477	1 644 774
M Erbringung von freiberuflichen, wissenschaftlichen und technischen Dienstleistungen	1 312 210	- 228 583	1 540 793	4 707	91 349	10 277	5 249	50 728	8 086	1 158 921
N Erbringung von sonstigen wirtschaftlichen Dienstleistungen	457 222	- 59 535	516 757	6 444	125 744	5 733	4 920	13 684	2 947	346 608
P Erziehung und Unterricht	11 956	- 7 445	19 401	385	6 046	664	265	467	417	36 182
Q Gesundheits- und Sozialwesen	61 325	- 19 872	81 197	679	8 982	1 043	491	2 527	596	261 180
R Kunst, Unterhaltung und Erholung	83 394	- 36 457	119 851	1 682	27 977	1 922	1 144	3 215	1 072	674 531
S Erbringung von sonstigen Dienstleistungen	214 073	- 36 897	250 970	6 169	105 240	5 851	3 267	5 100	2 397	413 718
A-S Wirtschaftszweige insgesamt	16 373 635	- 1 750 568	18 124 203	89 784	1 718 561	95 192	71 518	574 165	56 226	12 670 876

1 Ohne Organgesellschaften.

Besteuerungsgrundlagen	Steuerpflichtige Gewerbebetriebe insgesamt		Gewerbebetriebe mit Steuermessbetrag = 0			
			zusammen		davon mit negativem Gewerbeertrag	
	Anzahl	1 000 EUR	Anzahl	1 000 EUR	Anzahl	1 000 EUR
Gewinn aus Gewerbebetrieb	132 137	16 440 874	60 775	1 896 372	4 920	726 491
Verlust aus Gewerbebetrieb	34 573	-2 221 340	34 417	-1 753 106	34 268	-1 738 333
Korrektur Gewinn/Verlust ²	31	-1 085	15	.	8	.
Unterschiedsbetrag i.S.d. § 5a Abs. 4 EStG	6	27	3	42	-	-
Sondervergütungen nach § 5a Abs. 4a EStG	4	-0	3	.	1	.
Hinzurechnungen zum Gewinn nach § 8 GewStG						
Nr. 1: Finanzierungsanteile						
Nr. 1a: Entgelte für Schulden	88 008	1 774 333	41 986	481 696	17 091	308 973
Nr. 1b: Renten und dauernde Lasten	144	1 634	50	632	27	376
Nr. 1c: Gewinnanteil des stillen Gesellschafters	424	15 797	163	3 789	97	2 886
Nr. 1d: ein Fünftel der Miet-/Pachtzinsen für bewegliche Wirtschaftsgüter	48 941	277 992	17 897	56 986	7 603	34 759
Nr. 1e: die Hälfte der Miet-/Pachtzinsen für unbewegliche Wirtschaftsgüter	66 841	1 241 088	28 605	301 095	11 792	173 499
Nr. 1f: ein Viertel der Aufwendungen für Konzessionen/Lizenzen	5 316	109 141	1 923	10 229	1 033	8 314
Finanzierungsanteile zusammen	107 500	3 419 984	51 527	854 428	20 793	528 807
Freibetrag nach § 8 Nr. 1 GewStG	107 497	1 447 123	51 524	548 450	20 790	289 423
anzurechnende Finanzierungsanteile nach § 8 Nr. 1 GewStG, davon 25 v.H.	4 015	493 208	1 312	76 488	841	59 840
Nr. 4: Gewinnanteile der persönlich haftenden Gesellschafter einer KGaA	8	19 769	2	.	2	.
Nr. 5: Gewinnanteile (Dividenden) und diesen gleichgestellten Bezüge und erhaltenen Leistungen	1 035	73 326	279	10 151	152	8 343
Nr. 8: Anteil am Verlust von Personengesellschaften	646	264 772	404	107 462	288	96 987
Nr. 9: Zuwendungen i.S.d. § 9 Abs. 1 KStG	9 398	42 556	3 327	4 378	2 040	.
Nr. 10: Gewinnminderung bei Beteiligungsbesitz	6	422	2	.	1	.
Nr. 12: Ausländische Steuern	4	17 892	1	.	-	-
§ 9 GewStG						
Nr. 3: Neg. Teil des Gewerbeertrags ausländischer Betriebsstätten	12	3 192	7	479	7	479
Hinzurechnungen zusammen	13 015	915 137	4 831	202 683	2 998	172 664
Summe Gewinn und Hinzurechnungen	162 198	15 128 393	90 711	347 936	39 078	- 837 664
Kürzungen des Gewinns und der Hinzurechnungen						
Nr.1 S. 1: Einheitswerts des Grundbesitzes, davon 1,2 v.H.	12 797	94 273	4 742	35 438	2 184	25 838
Nr.1 S. 2 u. 3: Erweiterte Kürzung bei Grundstücksunternehmen	1 013	171 003	958	156 344	62	7 645
Nr. 2: Anteile am Gewinn von Personengesellschaften	7 445	1 963 364	6 377	881 067	5 625	690 955
Nr. 2a: Gewinn aus Anteilen an nicht steuerbefreiten inländischen Kapitalgesellschaften	866	318 566	347	123 119	129	87 540
Nr. 2b: Dem Gewerbeertrag einer KGaA hinzugerechnete Gewinnanteile	14	18 494	13	.	12	18 489
Nr. 3: Positiver Teil des Gewerbeertrags ausländischer Betriebsstätten	17	71 503	7	70 279	3	23 958
Nr. 5: Abziehbare Zuwendungen	16 408	59 251	4 763	11 257	2 468	9 470
Nr. 7 u. 8: Gewinn aus Anteilen ausländischer Kapitalgesellschaften	41	33 964	15	.	10	9 429
Kürzungen zusammen	34 143	2 730 419	16 077	1 307 710	9 866	873 324
Summe Gewinn, Hinzurechnungen und Kürzungen	161 290	12 397 982	89 804	- 959 771	39 165	-1 710 986
Gewerbeertrag/-verlust, Verlustverbrauch, Freibetrag und Steuermessbetrag						
Gewerbeertrag aus dem Betrieb von Handelsschiffen im internationalen Verkehr	4	.	3	22	1	.
Gewerbeertrag bei öffentlich-rechtlichen Rundfunkanstalten	1	.	-	-	-	-
Nicht ausgleichsfähiger oder wegfallender Gewerbeverlust	214	25 322	210	24 603	196	24 461
Gewerbeertrag der Organgesellschaften	440	4 503 807	142	- 56 045	95	.
Gewerbeertrag der Organgesellschaften, hier Korrekturbeträge wegen § 8b KStG	34	.	8	2 671	5	.
Verlustverbrauch nach § 10a GewStG	22 126	628 732	18 417	354 798	5	147
Maßgeblicher Gewerbeertrag aus den Spartensummen	21	69 920	-	-	-	-
Abgerundeter Gewerbeertrag	166 710	16 373 635	95 192	-1 346 710	39 188	-1 750 568
Freibetrag für den Gewerbeertrag	89 784	1 718 561	35 366	403 754	-	-
Verbleibender Betrag nach Abzug des Freibetrags	110 712	14 655 074	39 194	-1 750 463	39 188	-1 750 568
Steuermessbetrag	166 710	574 165	95 192	-	39 188	-
Nachrichtlich						
Festgestellter vortragsfähiger Verlust zum 31.12.	56 226	12 670 876	56 122	11 429 617	39 124	8 870 128

1 Ohne Organgesellschaften. – 2 Aufgrund der Erstattung von Aufwendungen, die in einem vorangegangenen EHZ der Hinzurechnung unterlegen haben.

Besteuerungsgrundlagen	Gewerbebetriebe mit Steuermessbetrag = 0				Gewerbebetriebe mit positivem Steuermessbetrag	
	davon					
	ohne Gewerbeertrag		mit positivem Gewerbeertrag		Anzahl	1 000 EUR
	Anzahl	1 000 EUR	Anzahl	1 000 EUR		
Gewinn aus Gewerbebetrieb	20 496	681 271	35 359	488 610	71 362	14 544 502
Verlust aus Gewerbebetrieb	136	- 13 900	13	- 873	156	- 468 234
Korrektur Gewinn/Verlust ²	5	.	2	.	16	.
Unterschiedsbetrag i.S.d. § 5a Abs. 4 EStG	2	.	1	.	3	- 15
Sondervergütungen nach § 5a Abs. 4a EStG	-	-	2	.	1	.
Hinzurechnungen zum Gewinn nach § 8 GewStG						
Nr. 1: Finanzierungsanteile						
Nr. 1a: Entgelte für Schulden	9 104	130 463	15 791	42 260	46 022	1 292 637
Nr. 1b: Renten und dauernde Lasten	10	176	13	79	94	1 002
Nr. 1c: Gewinnanteil des stillen Gesellschafters	39	523	27	380	261	12 008
Nr. 1d: ein Fünftel der Miet-/Pachtzinsen für bewegliche Wirtschaftsgüter	4 023	16 663	6 271	5 564	31 044	221 006
Nr. 1e: die Hälfte der Miet-/Pachtzinsen für unbewegliche Wirtschaftsgüter	5 913	80 346	10 900	47 250	38 236	939 993
Nr. 1f: ein Viertel der Aufwendungen für Konzessionen/Lizenzen	500	1 620	390	295	3 393	98 912
Finanzierungsanteile zusammen	10 519	229 792	20 215	95 829	55 973	2 565 557
Freibetrag nach § 8 Nr. 1 GewStG	10 519	167 609	20 215	91 418	55 973	898 674
anzurechnende Finanzierungsanteile nach § 8 Nr. 1 GewStG, davon 25 v.H.	424	15 546	47	1 103	2 703	416 720
Nr. 4: Gewinnanteile der persönlich haftenden Gesellschafter einer KGaA	-	-	-	-	6	.
Nr. 5: Gewinnanteile (Dividenden) und diesen gleichgestellten Bezüge und erhaltenen Leistungen	82	1 688	45	120	756	63 175
Nr. 8: Anteil am Verlust von Personengesellschaften	105	9 372	11	1 103	242	157 311
Nr. 9: Zuwendungen i.S.d. § 9 Abs. 1 KStG	1 280	.	7	.	6 071	38 178
Nr. 10: Gewinnminderung bei Beteiligungsbesitz	-	-	1	.	4	.
Nr. 12: Ausländische Steuern § 9 GewStG	1	.	-	-	3	.
Nr. 3: Neg. Teil des Gewerbeertrags ausländischer Betriebsstätten	-	-	-	-	5	2 713
Hinzurechnungen zusammen	1 724	27 661	109	2 359	8 184	712 454
Summe Gewinn und Hinzurechnungen	16 264	695 519	35 369	490 081	71 487	14 780 457
Kürzungen des Gewinns und der Hinzurechnungen						
Nr.1 S. 1: Einheitswerts des Grundbesitzes, davon 1,2 v.H.	941	6 741	1 617	2 859	8 055	58 835
Nr.1 S. 2 u. 3: Erweiterte Kürzung bei Grundstücksunternehmen	814	135 066	82	13 633	55	14 659
Nr. 2: Anteile am Gewinn von Personengesellschaften	703	179 861	49	10 251	1 068	1 082 298
Nr. 2a: Gewinn aus Anteilen an nicht steuerbefreiten inländischen Kapitalgesellschaften	68	12 523	150	23 056	519	195 448
Nr. 2b: Dem Gewerbeertrag einer KGaA hinzugerechnete Gewinnanteile	1	.	-	-	1	.
Nr. 3: Positiver Teil des Gewerbeertrags ausländischer Betriebsstätten	2	.	2	.	10	1 224
Nr. 5: Abziehbare Zuwendungen	1 529	1 346	766	441	11 645	47 993
Nr. 7 u. 8: Gewinn aus Anteilen ausländischer Kapitalgesellschaften	4	.	1	.	26	.
Kürzungen zusammen	3 764	381 852	2 447	52 534	18 066	1 422 709
Summe Gewinn, Hinzurechnungen und Kürzungen	15 270	313 668	35 369	437 547	71 486	13 357 753
Gewerbeertrag/-verlust, Verlustverbrauch, Freibetrag und Steuermessbetrag						
Gewerbeertrag aus dem Betrieb von Handelsschiffen im internationalen Verkehr	1	.	1	.	1	.
Gewerbeertrag bei öffentlich-rechtlichen Rundfunkanstalten	-	-	-	-	1	.
Nicht ausgleichsfähiger oder wegfallender Gewerbeverlust	14	141	-	-	4	720
Gewerbeertrag der Organgesellschaften	44	.	3	.	298	4 559 852
Gewerbeertrag der Organgesellschaften, hier Korrekturbeträge wegen § 8b KStG	2	.	1	.	26	.
Verlustverbrauch nach § 10a GewStG	14 988	322 351	3 424	32 300	3 709	273 934
Maßgeblicher Gewerbeertrag aus den Spartensummen	-	-	-	-	21	69 920
Abgerundeter Gewerbeertrag	20 632	-	35 372	403 859	71 518	17 720 345
Freibetrag für den Gewerbeertrag	-	-	35 366	403 754	54 418	1 314 807
Verbleibender Betrag nach Abzug des Freibetrags	-	-	6	105	71 518	16 405 537
Steuermessbetrag	20 632	-	35 372	-	71 518	574 165
Nachrichtlich						
Festgestellter vortragsfähiger Verlust zum 31.12.	16 893	2 534 875	105	24 614	104	1 241 259

1 Ohne Organgesellschaften. – 2 Aufgrund der Erstattung von Aufwendungen, die in einem vorangegangenen EHZ der Hinzurechnung unterlegen haben.

Gewerbeertrag Gewerbeertragsgrößenklassen (von ... bis unter ... EUR)	A Land- und Forstwirtschaft, Fischerei	B Bergbau und Gewinnung von Steinen und Erden	C Verarbeitendes Gewerbe	D Energie- versorgung	E Wasservers.; Abwasser- und Abfallentsorg. u. Beseit. von Umweltversch.	F Baugewerbe
---	---	---	--------------------------------	-----------------------------	---	-----------------

	Steuerpflichtige Gewerbebetriebe / Anzahl					
mit Steuermessbetrag von Null	1 267	87	7 242	7 110	281	8 942
mit negativem Gewerbeertrag	482	51	3 086	2 015	139	3 025
ohne Gewerbeertrag	225	28	1 785	2 001	77	1 785
mit positivem Gewerbeertrag	560	8	2 371	3 094	65	4 132
mit positivem Steuermessbetrag	752	88	8 229	853	260	11 522
unter 5 000	15	4	257	17	9	304
5 000 – 10 000	14	2	177	59	6	226
10 000 – 15 000	10	1	129	22	12	209
15 000 – 24 500	11	3	239	23	14	303
24 500 – 50 000	344	10	2 477	382	44	4 672
50 000 – 100 000	216	7	2 105	165	55	3 508
100 000 – 500 000	127	39	2 029	139	94	2 084
500 000 – 1 000 000	12	11	338	18	15	143
1 000 000 – 5 000 000	3	8	382	19	9	70
5 000 000 und mehr	-	3	96	9	2	3
Insgesamt	2 019	175	15 471	7 963	541	20 464

	Abgerundeter Gewerbeertrag / 1 000 EUR					
mit Steuermessbetrag von Null	- 3 735	- 8 498	- 393 907	- 48 627	- 22 125	- 83 342
mit negativem Gewerbeertrag	- 10 146	- 8 567	- 423 084	- 63 735	- 22 844	- 139 287
ohne Gewerbeertrag	-	-	-	-	-	-
mit positivem Gewerbeertrag	6 411	69	29 176	15 108	719	55 945
mit positivem Steuermessbetrag	64 684	62 146	6 995 657	281 632	71 267	1 162 971
unter 5 000	45	7	583	38	27	736
5 000 – 10 000	97	.	1 278	400	.	1 616
10 000 – 15 000	.	.	1 562	277	140	2 544
15 000 – 24 500	213	58	4 659	424	264	5 860
24 500 – 50 000	12 240	363	89 406	13 458	1 547	168 158
50 000 – 100 000	14 800	537	148 672	11 443	3 998	242 555
100 000 – 500 000	24 402	8 887	415 799	28 052	22 379	382 234
500 000 – 1 000 000	8 666	.	231 201	11 589	9 668	102 199
1 000 000 – 5 000 000	.	16 101	781 722	39 136	17 935	.
5 000 000 und mehr	-	27 962	5 320 775	176 816	.	.
Insgesamt	60 949	53 647	6 601 750	233 005	49 141	1 079 629

	Steuermessbetrag / 1 000 EUR					
mit Steuermessbetrag von Null	-	-	-	-	-	-
mit negativem Gewerbeertrag	-	-	-	-	-	-
ohne Gewerbeertrag	-	-	-	-	-	-
mit positivem Gewerbeertrag	-	-	-	-	-	-
mit positivem Steuermessbetrag	1 701	2 130	240 143	9 313	2 403	33 028
unter 5 000	2	0	20	.	.	.
5 000 – 10 000	.	.	45	.	.	57
10 000 – 15 000	4	.	54	8	.	89
15 000 – 24 500	.	.	163	13	.	205
24 500 – 50 000	149	.	1 335	172	.	2 260
50 000 – 100 000	340	.	3 707	279	.	5 861
100 000 – 500 000	761	289	13 434	885	750	12 039
500 000 – 1 000 000	.	.	7 963	397	334	3 520
1 000 000 – 5 000 000	.	.	27 232	1 366	626	4 237
5 000 000 und mehr	-	.	186 189	.	.	.
Insgesamt	1 701	2 130	240 143	9 313	2 403	33 028

1 Ohne Organgesellschaften.

noch:
T 3

Gewerbsteuerpflichtige¹, deren Gewerbeertrag und Steuermessbetrag 2016
nach Gewerbeertragsgrößenklassen und Wirtschaftsabschnitten

Gewerbeertrag Gewerbeertragsgrößenklassen (von ... bis unter ... EUR)	G Handel; Instandhaltung und Reparatur von Kfz	H Verkehr und Lagerei	I Gastgewerbe	J Information und Kommuni- kation	K Erbringung von Finanz- und Versicherungs- dienst- leistungen	L Grundstücks- und Wohnungs- wesen
---	--	-----------------------------	------------------	---	---	--

	Steuerpflichtige Gewerbebetriebe / Anzahl					
mit Steuermessbetrag von Null	19 739	2 113	7 307	3 473	4 222	7 919
mit negativem Gewerbeertrag	7 962	760	2 350	1 667	2 253	3 855
ohne Gewerbeertrag	4 277	456	1 197	852	777	2 143
mit positivem Gewerbeertrag	7 500	897	3 760	954	1 192	1 921
mit positivem Steuermessbetrag	15 589	2 869	5 996	2 469	4 294	3 261
unter 5 000	519	71	69	182	168	135
5 000 – 10 000	323	56	151	81	63	92
10 000 – 15 000	264	45	104	67	42	71
15 000 – 24 500	382	74	81	109	54	78
24 500 – 50 000	5 678	1 147	3 038	842	1 530	1 247
50 000 – 100 000	4 180	767	1 812	606	1 423	827
100 000 – 500 000	3 690	599	700	493	843	690
500 000 – 1 000 000	318	69	27	39	38	61
1 000 000 – 5 000 000	207	40	11	41	60	48
5 000 000 und mehr	28	1	3	9	73	12
Insgesamt	35 328	4 982	13 303	5 942	8 516	11 180

	Abgerundeter Gewerbeertrag / 1 000 EUR					
mit Steuermessbetrag von Null	- 161 420	- 37 393	- 2 761	- 47 929	- 124 771	- 124 412
mit negativem Gewerbeertrag	- 249 809	- 49 821	- 49 896	- 58 515	- 140 189	- 145 886
ohne Gewerbeertrag	-	-	-	-	-	-
mit positivem Gewerbeertrag	88 389	12 428	47 135	10 586	15 419	21 474
mit positivem Steuermessbetrag	2 237 793	350 802	411 002	522 390	2 639 678	492 353
unter 5 000	1 163	156	160	347	276	322
5 000 – 10 000	2 326	398	1 082	597	452	667
10 000 – 15 000	3 211	544	1 247	834	503	866
15 000 – 24 500	7 349	1 434	1 519	2 084	1 066	1 491
24 500 – 50 000	200 835	41 126	106 885	30 341	55 472	44 400
50 000 – 100 000	292 777	53 375	123 277	42 747	101 053	57 702
100 000 – 500 000	733 308	118 879	116 977	92 097	144 312	139 595
500 000 – 1 000 000	217 260	47 515	18 492	26 494	25 838	43 035
1 000 000 – 5 000 000	399 576	.	18 132	73 739	136 124	94 524
5 000 000 und mehr	379 988	.	23 232	253 112	2 174 581	109 752
Insgesamt	2 076 373	313 409	408 242	474 461	2 514 907	367 941

	Steuermessbetrag / 1 000 EUR					
mit Steuermessbetrag von Null	-	-	-	-	-	-
mit negativem Gewerbeertrag	-	-	-	-	-	-
ohne Gewerbeertrag	-	-	-	-	-	-
mit positivem Gewerbeertrag	-	-	-	-	-	-
mit positivem Steuermessbetrag	68 130	10 417	9 760	17 006	89 309	15 103
unter 5 000	41	.	.	12	.	11
5 000 – 10 000	79	14	.	21	16	23
10 000 – 15 000	111	18	32	29	.	30
15 000 – 24 500	256	50	48	73	37	.
24 500 – 50 000	2 657	551	1 207	481	697	589
50 000 – 100 000	7 113	1 294	2 819	1 090	2 375	1 398
100 000 – 500 000	23 223	3 796	3 558	2 962	4 407	4 419
500 000 – 1 000 000	7 451	1 640	629	911	896	1 466
1 000 000 – 5 000 000	13 908	2 693	.	2 571	4 753	.
5 000 000 und mehr	13 290	.	.	8 858	76 102	3 835
Insgesamt	68 130	10 417	9 760	17 006	89 309	15 103

1 Ohne Organgesellschaften.

noch:
T 3

Gewerbsteuerpflichtige¹, deren Gewerbeertrag und Steuermessbetrag 2016
nach Gewerbeertragsgrößenklassen und Wirtschaftsabschnitten

Gewerbeertrag Gewerbeertragsgrößenklassen (von ... bis unter ... EUR)	M Erbringung von freiberuflichen, wissenschaftl. und technischen Dienstleist.	N Erbringung von sonstigen wirtschaftl. Dienst- leistungen	P Erziehung und Unterricht	Q Gesundheits- und Sozialwesen	R Kunst, Unterhaltung und Erholung	S Erbringung von sonstigen Dienst- leistungen
---	--	---	-------------------------------------	--------------------------------------	---	---

Steuerpflichtige Gewerbebetriebe / Anzahl						
mit Steuermessbetrag von Null	10 277	5 733	664	1 043	1 922	5 851
mit negativem Gewerbeertrag	6 403	2 089	286	406	725	1 634
ohne Gewerbeertrag	2 106	1 117	167	275	431	933
mit positivem Gewerbeertrag	1 768	2 527	211	362	766	3 284
mit positivem Steuermessbetrag	5 249	4 920	265	491	1 144	3 267
unter 5 000	538	162	26	25	39	78
5 000 – 10 000	211	118	21	40	92	115
10 000 – 15 000	169	79	8	25	46	58
15 000 – 24 500	242	105	12	29	52	64
24 500 – 50 000	1 715	1 979	117	168	476	1 826
50 000 – 100 000	1 221	1 534	52	87	238	757
100 000 – 500 000	961	842	26	91	174	338
500 000 – 1 000 000	97	56	1	13	18	17
1 000 000 – 5 000 000	69	38	2	10	7	14
5 000 000 und mehr	26	7	-	3	2	-
Insgesamt	15 526	10 653	929	1 534	3 066	9 118

Abgerundeter Gewerbeertrag / 1 000 EUR						
mit Steuermessbetrag von Null	- 208 635	- 29 381	- 5 456	- 16 869	- 27 955	508
mit negativem Gewerbeertrag	- 228 583	- 59 535	- 7 445	- 19 872	- 36 457	- 36 897
ohne Gewerbeertrag	-	-	-	-	-	-
mit positivem Gewerbeertrag	19 948	30 154	1 989	3 002	8 502	37 405
mit positivem Steuermessbetrag	1 520 844	486 603	17 412	78 195	111 349	213 566
unter 5 000	997	368	60	41	70	176
5 000 – 10 000	1 577	875	153	294	667	806
10 000 – 15 000	2 054	961	.	307	569	718
15 000 – 24 500	4 689	2 022	230	566	977	1 218
24 500 – 50 000	61 400	69 780	4 154	5 744	16 583	62 990
50 000 – 100 000	85 818	107 724	3 735	5 905	16 391	50 770
100 000 – 500 000	184 693	149 120	5 298	17 434	33 974	59 627
500 000 – 1 000 000	65 941	39 206	.	8 086	12 149	12 475
1 000 000 – 5 000 000	124 241	68 095	.	19 315	.	24 786
5 000 000 und mehr	989 435	48 453	-	20 503	.	-
Insgesamt	1 312 210	457 222	11 956	61 325	83 394	214 073

Steuermessbetrag / 1 000 EUR						
mit Steuermessbetrag von Null	-	-	-	-	-	-
mit negativem Gewerbeertrag	-	-	-	-	-	-
ohne Gewerbeertrag	-	-	-	-	-	-
mit positivem Gewerbeertrag	-	-	-	-	-	-
mit positivem Steuermessbetrag	50 728	13 684	467	2 527	3 215	5 100
unter 5 000	35	13	2	.	.	.
5 000 – 10 000	54	30	5	8	.	16
10 000 – 15 000	71
15 000 – 24 500	163	70	8	17	29	39
24 500 – 50 000	975	874	58	94	208	694
50 000 – 100 000	2 207	2 593	.	.	408	1 182
100 000 – 500 000	5 983	4 651	171	570	1 080	1 853
500 000 – 1 000 000	2 278	1 356	.	278	417	.
1 000 000 – 5 000 000	4 333	2 371	.	674	.	.
5 000 000 und mehr	34 628	.	-	.	.	-
Insgesamt	50 728	13 684	467	2 527	3 215	5 100

1 Ohne Organgesellschaften.

Gewerbeertrag Gewerbeertragsgrößenklassen (von ... bis unter ... EUR)	Insgesamt	Einzelgewerbe- treibende	Personen- gesellschaften	Kapital- gesellschaften ²	Übrige juristische Personen
---	-----------	-----------------------------	-----------------------------	---	--------------------------------

Steuerpflichtige Gewerbebetriebe / Anzahl					
mit Steuermessbetrag von Null	95 192	53 572	10 350	28 990	2 280
mit negativem Gewerbeertrag	39 188	14 729	4 408	19 203	848
ohne Gewerbeertrag	20 632	7 595	2 577	9 762	698
mit positivem Gewerbeertrag	35 372	31 248	3 365	25	734
mit positivem Steuermessbetrag	71 518	45 209	8 278	17 154	877
unter 5 000	2 618	-	-	2 614	4
5 000 – 10 000	1 847	-	1	1 505	341
10 000 – 15 000	1 361	2	1	1 191	167
15 000 – 24 500	1 875	3	-	1 744	128
24 500 – 50 000	27 692	22 945	2 021	2 638	88
50 000 – 100 000	19 560	14 864	2 222	2 430	44
100 000 – 500 000	13 959	7 152	3 165	3 579	63
500 000 – 1 000 000	1 291	199	429	656	7
1 000 000 – 5 000 000	1 038	44	358	628	8
5 000 000 und mehr	277	-	81	169	27
Insgesamt	166 710	98 781	18 628	46 144	3 157

Abgerundeter Gewerbeertrag / 1 000 EUR					
mit Steuermessbetrag von Null	-1 346 710	212 310	- 387 157	-1 095 801	- 76 062
mit negativem Gewerbeertrag	-1 750 568	- 156 252	- 420 513	-1 095 946	- 77 857
ohne Gewerbeertrag	-	-	-	-	-
mit positivem Gewerbeertrag	403 859	368 562	33 356	145	1 796
mit positivem Steuermessbetrag	17 720 345	3 224 545	3 891 715	10 077 361	526 724
unter 5 000	5 572	-	-	-	-
5 000 – 10 000	13 342	-	-	10 938	-
10 000 – 15 000	16 561	-	-	14 505	2 021
15 000 – 24 500	36 120	-	-	33 669	-
24 500 – 50 000	984 880	813 934	73 694	94 170	3 082
50 000 – 100 000	1 363 277	1 026 562	160 494	173 255	2 966
100 000 – 500 000	2 677 065	1 193 199	665 856	803 791	14 220
500 000 – 1 000 000	888 558	128 465	296 527	458 445	5 121
1 000 000 – 5 000 000	2 037 102	62 296	681 800	1 273 505	19 501
5 000 000 und mehr	9 697 867	-	-	-	475 027
Insgesamt	16 373 635	3 436 855	3 504 558	8 981 560	450 662

Steuermessbetrag / 1 000 EUR					
mit Steuermessbetrag von Null	-	-	-	-	-
mit negativem Gewerbeertrag	-	-	-	-	-
ohne Gewerbeertrag	-	-	-	-	-
mit positivem Gewerbeertrag	-	-	-	-	-
mit positivem Steuermessbetrag	574 165	74 077	129 113	352 690	18 285
unter 5 000	194	-	-	-	-
5 000 – 10 000	406	-	-	-	-
10 000 – 15 000	548	-	-	-	-
15 000 – 24 500	1 238	-	-	1 176	-
24 500 – 50 000	13 039	8 806	847	3 293	93
50 000 – 100 000	33 047	23 177	3 712	6 062	96
100 000 – 500 000	84 831	35 624	20 591	28 129	487
500 000 – 1 000 000	30 559	-	10 010	16 045	-
1 000 000 – 5 000 000	70 951	-	-	44 572	-
5 000 000 und mehr	339 351	-	-	-	16 621
Insgesamt	574 165	74 077	129 113	352 690	18 285

1 Ohne Organgesellschaften. – 2 Kapitalgesellschaften, Erwerbs- und Wirtschaftsgenossenschaften, Versicherungsvereine auf Gegenseitigkeit.

WZ 2008	Wirtschaftszweig	Steuer- pflichtige	Abgerundeter Gewerbeertrag	Freibetrag		Steuer- mess- betrag
		Anzahl	1 000 EUR	Anzahl	1 000 EUR	
A	Land- und Forstwirtschaft, Fischerei	2 019	60 949	1 223	22 479	1 701
01	Landwirtschaft, Jagd und damit verbundene Tätigkeiten	1 419	44 437	850	15 412	1 300
01.1	Anbau einjähriger Pflanzen	103	3 817	71	1 164	.
01.2	Anbau mehrjähriger Pflanzen	288	10 714	173	3 103	365
01.3	Betrieb von Baumschulen, sowie Anbau von Pflanzen zu Vermehrungszwecken	70	2 380	43	884	.
01.4	Tierhaltung	199	.	95	1 630	.
01.5	Gemischte Landwirtschaft	132	1 937	90	1 542	.
01.6	Erbringung von landwirtschaftlichen Dienstleistungen	624	20 103	378	7 090	535
01.7	Jagd, Fallenstellerei und damit verbundene Tätigkeiten	3	.	-	-	.
02	Forstwirtschaft und Holzeinschlag	580	16 069	363	6 842	392
02.1	Forstwirtschaft	51	1 273	29	560	.
02.2	Holzeinschlag	127	2 657	68	1 138	.
02.3	Sammeln von wild wachsenden Produkten (ohne Holz)	-	-	-	-	-
02.4	Erbringung von Dienstleistungen für Forstwirtschaft und Holzeinschlag	402	12 138	266	5 144	.
03	Fischerei und Aquakultur	20	444	10	226	9
03.1	Fischerei	5	260	5	103	5
03.2	Aquakultur	15	184	5	123	4
B	Bergbau und Gewinnung von Steinen und Erden	175	53 647	60	1 343	2 130
05	Kohlenbergbau	-	-	-	-	-
05.1	Steinkohlenbergbau	-	-	-	-	-
05.2	Braunkohlenbergbau	-	-	-	-	-
06	Gewinnung von Erdöl und Erdgas	1	.	1	.	.
06.1	Gewinnung von Erdöl	1	.	1	.	.
06.2	Gewinnung von Erdgas	-	-	-	-	-
07	Erzbergbau	-	-	-	-	-
07.1	Eisenerzbergbau	-	-	-	-	-
07.2	NE-Metallerzbergbau	-	-	-	-	-
08	Gewinnung von Steinen und Erden, sonstiger Bergbau	172	43 279	59	.	.
08.1	Gewinnung von Natursteinen, Kies, Sand, Ton und Kaolin	160	41 922	58	1 294	.
08.9	Sonstiger Bergbau; Gewinnung von Steinen u. Erden a.n.g.	12	1 357	1	.	.
09	Erbringung von Dienstleistungen für den Bergbau und für die Gewinnung von Steinen und Erden	2	.	-	-	.
09.1	Erbringung von Dienstleistungen für die Gewinnung von Erdöl und Erdgas	2	.	-	-	.
09.9	Erbringung von Dienstleistungen für den sonstigen Bergbau und die Gewinnung von Steinen und Erden	-	-	-	-	-
C	Verarbeitendes Gewerbe	15 471	6 601 750	7 858	163 487	240 143
10	Herstellung von Nahrungs- und Futtermitteln	1 954	203 918	1 321	28 476	6 542
10.1	Schlachten und Fleischverarbeitung	806	39 971	561	12 103	1 127
10.2	Fischverarbeitung	7	.	3	.	.
10.3	Obst- und Gemüseverarbeitung	42	11 075	16	338	387
10.4	Herstellung von pflanzlichen und tierischen Ölen und Fetten	18	511	5	.	.
10.5	Milchverarbeitung	31	.	15	198	.
10.6	Mahl- und Schälmaschinen, Herstellung von Stärke und Stärkeerzeugnissen	36	5 318	22	523	.
10.7	Herstellung von Back- und Teigwaren	821	92 529	620	13 556	2 872
10.8	Herstellung von sonstigen Nahrungsmitteln	149	28 833	65	1 334	1 037
10.9	Herstellung von Futtermitteln	44	10 371	14	286	.
11	Getränkeherstellung	427	148 850	177	3 361	5 183
12	Tabakverarbeitung	5	.	1	.	.
13	Herstellung von Textilien	234	14 601	120	2 124	.
13.1	Spinnstoffaufbereitung und Spinnerei	1	.	-	-	.

WZ 2008	Wirtschaftszweig	Steuer- pflichtige	Abgerundeter Gewerbeertrag	Freibetrag		Steuer- mess- betrag
		Anzahl	1 000 EUR	Anzahl	1 000 EUR	
13.2	Weberei	6	.	4	98	.
13.3	Veredlung von Textilien und Bekleidung	103	3 083	63	1 022	80
13.9	Herstellung von sonstigen Textilwaren	124	7 093	53	1 004	.
14	Herstellung von Bekleidung	178	16 994	88	1 204	.
14.1	Herstellung von Bekleidung (ohne Pelzbekleidung)	155	15 925	79	1 092	.
14.2	Herstellung von Pelzwaren	9	754	4	75	.
14.3	Herstellung von Bekleidung aus gewirktem und gestricktem Stoff	14	315	5	37	.
15	Herstellung von Leder, Lederwaren und Schuhen	158	27 978	71	1 361	1 146
15.1	Herstellung von Leder und Lederwaren (ohne Herstellung von Lederbekleidung)	59	- 1 185	32	549	.
15.2	Herstellung von Schuhen	99	29 163	39	812	.
16	Herstellung von Holz-, Flecht-, Korb- und Korkwaren (ohne Möbel)	1 194	60 900	727	15 140	1 949
16.1	Säge-, Hobel- und Holzimprägnierwerke	126	4 753	60	1 303	176
16.2	Herstellung von sonstigen Holz-, Korb-, Flecht- und Korbwaren (ohne Möbel)	1 068	56 146	667	13 838	1 773
17	Herstellung von Papier, Pappe und Waren daraus	129	112 122	46	950	4 574
17.1	Herstellung von Holz- und Zellstoff, Papier, Karton und Pappe	21	90 387	6	103	.
17.2	Herstellung von Waren aus Papier, Karton und Pappe	108	21 736	40	847	.
18	Herstellung von Druckerzeugnissen; Vervielfältigung von bespielten Ton-, Bild- und Datenträgern	683	32 361	305	6 037	1 133
18.1	Herstellung von Druckerzeugnissen	646	31 914	292	5 836	.
18.2	Vervielfältigung von bespielten Ton-, Bild- und Datenträgern	37	446	13	201	.
19	Kokerei und Mineralölverarbeitung	5	302	1	.	.
19.1	Kokerei	1	.	1	.	.
19.2	Mineralölverarbeitung	4	.	-	-	.
20	Herstellung von chemischen Erzeugnissen	284	1 910 899	70	1 410	68 801
20.1	Herstellung von chemischen Grundstoffen, Düngemitteln und Stickstoff- verbindungen, Kunststoffen in Primärformen und synthetischem Kautschuk in Primärformen	77	1 671 023	16	296	.
20.2	Herstellung von Schädlingsbekämpfungs-, Pflanzenschutz- und Desinfektionsmitteln	5	.	1	.	.
20.3	Herstellung von Anstrichmitteln, Druckfarben und Kitten	40	36 409	7	165	.
20.4	Herstellung von Seifen, Wasch-, Reinigungs- und Körperpflegemitteln sowie von Duftstoffen	76	25 207	26	517	902
20.5	Herstellung von sonstigen chemischen Erzeugnissen	84	177 045	19	399	6 298
20.6	Herstellung von Chemiefasern	2	.	1	.	.
21	Herstellung von pharmazeutischen Erzeugnissen	51	.	17	336	.
21.1	Herstellung von pharmazeutischen Grundstoffen	5	.	2	.	.
21.2	Herstellung von pharmazeutischen Spezialitäten und sonstigen pharmazeutischen Erzeugnissen	46	.	15	.	.
22	Herstellung von Gummi- und Kunststoffwaren	510	274 194	172	3 829	10 701
22.1	Herstellung von Gummiwaren	44	4 070	17	361	.
22.2	Herstellung von Kunststoffwaren	466	270 124	155	3 468	.
23	Herstellung von Glas und Glaswaren, Keramik, Verarbeitung von Steinen und Erden	1 063	130 739	579	12 078	5 084
23.1	Herstellung von Glas und Glaswaren	91	16 559	42	784	.
23.2	Herstellung von feuerfest. keramisch. Werkstoffen und Waren	18	.	3	74	.
23.3	Herstellung von keramischen Baumaterialien	25	2 476	13	206	.
23.4	Herstellung von sonstigen Porzellan- und keramischen Erzeugnissen	132	27 125	70	1 324	.
23.5	Herstellung von Zement, Kalk und gebranntem Gips	4	.	3	74	212
23.6	Herstellung von Erzeugnissen aus Beton, Zement und Gips	287	38 617	146	3 134	1 678
23.7	Be- und Verarbeitung von Naturwerksteinen und Natursteinen a.n.g.	448	14 994	278	5 907	393
23.9	Herstellung von Schleifkörpern und Schleifmitteln auf Unterlage sowie sonstigen Erzeugnissen aus nichtmetallischen Mineralien a.n.g.	58	17 642	24	576	653
24	Metallerzeugung und -bearbeitung	93	33 067	21	495	1 390

WZ 2008	Wirtschaftszweig	Steuer- pflichtige	Abgerundeter Gewerbeertrag	Freibetrag		Steuer- mess- betrag
		Anzahl	1 000 EUR	Anzahl	1 000 EUR	
24.1	Erzeugung von Roheisen, Stahl und Ferrolegierungen	7	.	-	-	.
24.2	Herstellung von Stahlrohren, Rohrform-, Rohrverschluss- und Rohrverbindungsstücken aus Stahl	21	7 351	4	98	267
24.3	Sonst. erste Bearbeitung von Eisen und Stahl	10	.	5	123	.
24.4	Erzeugung und erste Bearbeitung von NE-Metallen	27	2 132	4	78	.
24.5	Gießereien	28	13 596	8	196	.
25	Herstellung von Metallerzeugnissen	3 076	330 671	1 668	35 513	12 638
25.1	Stahl- und Leichtmetallbau	1 159	157 295	583	12 404	5 391
25.2	Herstellung von Metalltanks und -behältern; Herstellung von Heizkörpern und -kesseln für Zentralheizungen	56	4 078	27	571	240
25.3	Herstellung von Dampfkesseln (ohne Zentralheizungskessel)	4	.	1	.	.
25.4	Herstellung von Waffen und Munition	20	532	14	.	.
25.5	Herstellung von Schmiede-, Press-, Zieh- und Stanzteilen, gewalzten Ringen und pulvermetallurgischen Erzeugnissen	48	.	23	482	.
25.6	Oberflächenveredlung und Wärmebehandlung; Mechanik a.n.g.	1 325	101 168	808	17 114	3 237
25.7	Herstellung von Schneidwaren, Werkzeugen, Schlössern und Beschlägen aus unedlen Metallen	186	32 196	86	1 832	1 121
25.9	Herstellung von sonstigen Metallwaren	278	9 393	126	2 810	1 730
26	Herstellung von Datenverarbeitungsgeräten, elektronischen und optischen Erzeugnissen	619	131 188	195	3 729	5 148
26.1	Herstellung von elektronischen Bauelementen und Leiterplatten	140	32 392	40	681	1 225
26.2	Herstellung von DV-Geräten und peripheren Geräten	137	10 493	54	973	373
26.3	Herstellung von Geräten und Einrichtungen der Telekommunikationstechnik	82	397	28	522	.
26.4	Herstellung von Geräten der Unterhaltungselektronik	26	.	7	160	.
26.5	Herstellung von Mess-, Kontroll-, Navigations- u.ä. Instrumenten und Vorrichtungen; Herstellung von Uhren	185	53 590	50	1 018	2 046
26.6	Herstellung von Bestrahlungs- und Elektrotherapiegeräten und elektromedizinischen Geräten	25	4 075	10	245	.
26.7	Herstellung von optischen und fotografischen Instrumenten und Geräten	22	22 763	4	.	.
26.8	Herstellung von magnetischen und optischen Datenträgern	2	.	2	.	.
27	Herstellung von elektrischen Ausrüstungen	458	89 481	149	2 940	3 786
27.1	Herstellung von Elektromotoren, Generatoren, Transformatoren, Elektrizitätsverteilungs- und schalteneinrichtungen	228	30 184	81	1 455	1 374
27.2	Herstellung von Batterien und Akkumulatoren	-	-	-	-	-
27.3	Herstellung von Kabeln und elektrischem Installationsmaterial	45	10 485	15	330	.
27.4	Herstellung von elektrischen Lampen und Leuchten	52	9 160	10	188	.
27.5	Herstellung von Haushaltsgeräten	10	14 957	5	91	.
27.9	Herstellung von sonstigen elektrischen Ausrüstungen und Geräten a.n.g.	123	24 695	38	876	974
28	Maschinenbau	1 326	288 230	441	9 233	12 408
28.1	Herstellung von nicht wirtschaftszweigspezifischen Maschinen	135	27 769	41	928	1 474
28.2	Herstellung von sonstigen nicht wirtschaftszweigspezifischen Maschinen	517	95 249	156	3 227	3 472
28.3	Herstellung von land- und forstwirtschaftlichen Maschinen	55	7 787	26	559	.
28.4	Herstellung von Werkzeugmaschinen	100	19 398	37	778	.
28.9	Herstellung von Maschinen für sonstige bestimmte Wirtschaftszweige	519	138 027	181	3 742	6 438
29	Herstellung von Kraftwagen und Kraftwagenteilen	271	238 448	123	2 574	8 495
29.1	Herstellung von Kraftwagen und Kraftwagenmotoren	17	2 003	6	82	.
29.2	Herstellung von Karosserien, Aufbauten und Anhängern	155	20 848	77	1 705	.
29.3	Herstellung von Teilen und Zubehör für Kraftwagen	99	215 597	40	788	.
30	Sonstiger Fahrzeugbau	91	43 068	24	460	.
30.1	Schiff- und Bootsbau	16	1 755	6	126	59
30.2	Schienenfahrzeugbau	8	1 036	-	-	.
30.3	Luft- und Raumfahrzeugbau	30	419	5	87	.
30.4	Herstellung von militärischen Kampffahrzeugen	2	.	-	-	.
30.9	Herstellung von Fahrzeugen a.n.g.	35	.	13	246	.

WZ 2008	Wirtschaftszweig	Steuer- pflichtige	Abgerundeter Gewerbeertrag	Freibetrag		Steuer- mess- betrag
		Anzahl	1 000 EUR	Anzahl	1 000 EUR	
31	Herstellung von Möbeln	603	41 668	362	7 566	.
32	Herstellung von sonstigen Waren	1 452	386 060	845	17 529	13 194
32.1	Herstellung von Münzen, Schmuck und ähnlichen Erzeugnissen	503	38 009	357	7 142	.
32.2	Herstellung von Musikinstrumenten	46	1 798	34	701	47
32.3	Herstellung von Sportgeräten	37	5 800	15	303	202
32.4	Herstellung von Spielwaren	46	.	14	233	.
32.5	Herstellung von medizinischen und zahnmedizinischen Apparaten und Materialien	631	.	330	7 411	6 921
32.9	Herstellung von Erzeugnissen a.n.g.	189	17 948	95	1 739	.
33	Reparatur und Installation von Maschinen und Ausrüstungen	607	46 260	335	7 103	1 450
33.1	Reparatur von Metallernzeugnissen, Maschinen und Ausrüstungen	362	24 402	211	4 377	743
33.2	Installation von Maschinen und Ausrüstungen a.n.g.	245	21 859	124	2 726	707
D	Energieversorgung	7 963	233 005	3 807	30 646	9 313
35	Energieversorgung	7 963	233 005	3 807	30 646	9 313
35.1	Elektrizitätsversorgung	7 700	201 174	3 715	28 836	8 069
35.2	Gasversorgung	110	28 469	51	1 185	.
35.3	Wärme- und Kälteversorgung	153	3 362	41	625	.
E	Wasserversorgung; Abwasser- und Abfallentsorgung und Beseitigung von Umweltverschmutzungen	541	49 141	207	3 340	2 403
36	Wasserversorgung	67	17 228	32	209	739
37	Abwasserentsorgung	70	5 010	36	741	.
38	Sammlung, Behandlung und Beseitigung von Abfällen; Rückgewinnung	375	26 127	131	2 267	1 457
38.1	Sammlung von Abfällen	119	10 923	39	635	701
38.2	Abfallbehandlung und -beseitigung	101	3 929	43	754	263
38.3	Rückgewinnung	155	11 274	49	878	494
39	Beseitigung von Umweltverschmutzungen und sonstige Entsorgung	29	777	8	123	.
F	Baugewerbe	20 464	1 079 629	13 079	275 153	33 028
41	Hochbau	2 243	132 691	724	15 617	5 573
41.1	Erschließung von Grundstücken; Bauträger	596	19 330	74	1 584	1 432
41.2	Bau von Gebäuden	1 647	113 361	650	14 033	4 142
42	Tiefbau	558	58 614	214	4 674	3 324
42.1	Bau von Straßen und Bahnverkehrsstrecken	329	40 861	142	3 149	1 458
42.2	Leitungstiefbau und Kläranlagenbau	117	16 972	31	681	839
42.9	Sonstiger Tiefbau	112	781	41	844	1 027
43	Vorbereitende Baustellenarbeiten, Bauinstallation und sonstiges Ausbaugewerbe	17 663	888 324	12 141	254 863	24 131
43.1	Abbrucharbeiten und vorbereitende Baustellenarbeiten	721	40 618	459	9 717	1 172
43.2	Bauinstallation	6 085	420 319	3 973	83 848	12 716
43.3	Sonstiger Ausbau	7 018	265 733	5 361	112 022	5 810
43.9	Sonstige spezialisierte Bautätigkeiten	3 839	161 654	2 348	49 276	4 434
G	Handel; Instandhaltung und Reparatur von Kraftfahrzeugen	35 328	2 076 373	19 410	379 426	68 130
45	Handel mit Kraftfahrzeugen; Instandhaltung und Reparatur von Kraftfahrzeugen	6 616	340 133	3 701	73 482	10 714
45.1	Handel mit Kraftwagen	2 828	176 580	1 450	28 302	.
45.2	Instandhaltung und Reparatur von Kraftwagen	2 157	94 637	1 386	28 842	2 516
45.3	Handel mit Kraftwagenteilen und -zubehör	1 331	59 464	705	13 290	1 848
45.4	Handel mit Krafträdern, Kraftradteilen und -zubehör; Instandhaltung und Reparatur von Krafträdern	300	9 452	160	3 049	.
46	Großhandel (ohne Handel mit Kraftfahrzeugen)	9 274	856 486	4 335	85 780	31 041

WZ 2008	Wirtschaftszweig	Steuer- pflichtige	Abgerundeter Gewerbeertrag	Freibetrag		Steuer- mess- betrag
		Anzahl	1 000 EUR	Anzahl	1 000 EUR	
46.1	Handelsvermittlung	3 684	140 318	2 238	43 003	3 808
46.2	Großhandel mit landwirtschaftlichen Grundstoffen und lebenden Tieren	310	22 812	145	2 861	788
46.3	Großhandel mit Nahrungs- und Genussmitteln, Getränken und Tabakwaren	1 127	186 459	413	8 287	6 888
46.4	Großhandel mit Gebrauchs- und Verbrauchsgütern	1 342	243 333	469	9 539	9 128
46.5	Großhandel mit Geräten der Informations- und Kommunikationstechnik	171	14 441	48	1 019	606
46.6	Großhandel mit sonstigen Maschinen, Ausrüstungen und Zubehör	1 037	76 194	375	7 999	3 528
46.7	Sonstiger Großhandel	1 381	168 228	601	12 186	6 113
46.9	Großhandel ohne ausgeprägten Schwerpunkt	222	4 701	46	886	181
47	Einzelhandel (ohne Handel mit Kraftfahrzeugen)	19 438	879 754	11 374	220 165	26 375
47.1	Einzelhandel mit Waren verschiedener Art (in Verkaufsräumen)	1 725	94 271	1 022	18 892	2 889
47.2	Einzelhandel mit Nahrungs- und Genussmitteln, Getränken und Tabakwaren (in Verkaufsräumen)	2 228	58 973	1 382	26 264	1 833
47.3	Einzelhandel mit Motorenkraftstoffen (Tankstellen)	577	35 963	449	10 028	935
47.4	Einzelhandel mit Geräten der Informations- und Kommunikationstechnik (in Verkaufsräumen)	1 213	62 203	623	12 282	2 045
47.5	Einzelhandel mit sonstigen Haushaltsgeräten, Textilien, Heimwerker- und Einrichtungsbedarf (in Verkaufsräumen)	3 325	139 889	1 747	33 673	4 326
47.6	Einzelhandel mit Verlagsprodukten, Sportausrüstungen und Spielwaren (in Verkaufsräumen)	1 310	57 952	770	14 798	1 652
47.7	Einzelhandel mit sonstigen Gütern (in Verkaufsräumen)	6 788	371 161	4 157	82 812	11 069
47.8	Einzelhandel an Verkaufsständen und auf Märkten	227	5 744	147	2 677	121
47.9	Einzelhandel, nicht in Verkaufsräumen, an Verkaufsständen oder auf Märkten	2 045	53 599	1 077	18 739	1 506
H	Verkehr und Lagerei	4 982	313 409	3 076	65 544	10 417
49	Landverkehr u.Transport in Rohrfernleitungen	3 097	174 627	2 161	46 322	4 796
49.1	Personenbeförderung im Eisenbahnfernverkehr	3	.	-	-	.
49.2	Güterbeförderung im Eisenbahnverkehr	1	.	-	-	.
49.3	Sonstige Personenbeförderung im Landverkehr	1 181	59 304	869	18 766	.
49.4	Güterbeförderung im Straßenverkehr,Umzugtransporte	1 911	115 205	1 292	27 556	.
49.5	Transport in Rohrfernleitungen	1	.	-	-	.
50	Schifffahrt	85	12 372	44	999	.
50.1	Personenbeförderung in der See-und Küstenschifffahrt	-	-	-	-	-
50.2	Güterbeförderung in der See-und Küstenschifffahrt	-	-	-	-	-
50.3	Personenbeförderung in der Binnenschifffahrt	40	7 439	18	411	266
50.4	Güterbeförderung in der Binnenschifffahrt	45	4 933	26	589	.
51	Luftfahrt	51	2 590	17	339	.
51.1	Personenbeförderung in der Luftfahrt	41	2 471	14	301	.
51.2	Güterbeförderung in der Luftfahrt und Raumtransport	10	120	3	39	.
52	Lagerei sowie Erbringung von sonstigen Dienstleistungen für den Verkehr	1 220	108 471	469	10 176	4 739
52.1	Lagerei	45	9 498	12	272	372
52.2	Erbringung von sonstigen Dienstleistungen für den Verkehr	1 175	98 974	457	9 904	4 366
53	Post-, Kurier- und Expressdienste	529	15 349	385	7 708	360
53.2	Sonstige Post-, Kurier- und Expressdienste	529	15 349	385	7 708	360
I	Gastgewerbe	13 303	408 242	9 324	179 119	9 760
55	Beherbergung	2 589	108 077	1 538	31 429	3 350
55.1	Hotels, Gasthöfe und Pensionen	2 048	93 902	1 250	25 873	.
55.2	Ferienunterkünfte u.ä. Beherbergungsstätten	283	5 672	114	2 004	.
55.3	Campingplätze	178	8 008	134	2 921	201
55.9	Sonstige Beherbergungsstätten	80	496	40	630	.
56	Gastronomie	10 714	300 164	7 786	147 691	6 411
56.1	Restaurants, Gaststätten, Imbissstuben, Cafés, Eissalons u.Ä.	6 899	217 592	5 260	106 712	4 524

WZ 2008	Wirtschaftszweig	Steuer- pflichtige	Abgerundeter Gewerbeertrag	Freibetrag		Steuer- mess- betrag
		Anzahl	1 000 EUR	Anzahl	1 000 EUR	
56.2	Caterer und Erbringung sonstiger Verpflegungsdienstleistungen	653	25 915	411	7 368	745
56.3	Ausschank von Getränken	3 162	56 657	2 115	33 611	1 142
J	Information und Kommunikation	5 942	474 461	2 447	47 067	17 006
58	Verlagswesen	463	58 065	151	2 928	2 159
58.1	Verlegen von Büchern und Zeitschriften; sonstiges Verlagswesen (ohne Software)	410	54 801	132	2 592	2 043
58.2	Verlegen von Software	53	3 264	19	336	116
59	Herstellung, Verleih und Vertrieb von Filmen und Fernsehprogrammen; Kinos; Tonstudios und Verlegen von Musik	395	15 258	159	2 731	.
59.1	Herstellung von Filmen und Fernsehprogrammen, deren Verleih und Vertrieb; Kinos	261	15 409	110	1 999	.
59.2	Tonstudios; Herstellung von Hörfunkbeiträgen; Verlegen von bespielten Tonträgern und Musikalien	134	- 152	49	732	40
60	Rundfunkveranstalter	28	27 902	2	.	.
60.1	Hörfunkveranstalter	20	3 404	1	.	.
60.2	Fernsehveranstalter	8	24 498	1	.	.
61	Telekommunikation	127	4 056	48	.	.
61.1	Leitungsgebundene Telekommunikation	11	1 668	3	74	.
61.2	Drahtlose Telekommunikation	6	.	1	.	.
61.3	Satellitentelekommunikation	1	.	1	.	.
61.9	Sonstige Telekommunikation	109	- 959	43	724	.
62	Erbringung von Dienstleistungen der Informationstechnologie	4 121	227 303	1 740	34 074	7 982
63	Informationsdienstleistungen	808	141 878	347	6 467	.
63.1	Datenverarbeitung, Hosting und damit verbundene Tätigkeiten; Webportale	117	.	38	695	.
63.9	Erbringung von sonstigen Informationsdienstleistungen	691	.	309	5 772	998
K	Erbringung von Finanz- und Versicherungsdienstleistungen	8 516	2 514 907	4 804	103 367	89 309
64	Erbringung von Finanzdienstleistungen	2 267	1 760 580	143	.	.
64.1	Zentralbanken und Kreditinstitute	86	898 191	29	.	.
64.2	Beteiligungsgesellschaften	1 913	811 467	49	1 071	30 184
64.3	Treuhand- und sonstige Fonds und ähnliche Finanzinstitutionen	-	-	-	-	-
64.9	Sonstige Finanzierungsinstitutionen	268	50 922	65	1 005	1 864
65	Versicherungen, Rückversicherungen und Pensionskassen (ohne Sozialversicherung)	10	303 412	1	.	.
65.1	Versicherungen	5	291 900	-	-	.
65.2	Rückversicherungen	2	.	-	-	.
65.3	Pensionskassen und Pensionsfonds	3	.	1	.	.
66	Mit Finanz- und Versicherungsdienstleistungen verbundene Tätigkeiten	6 239	450 914	4 660	101 058	.
66.1	Mit Finanzdienstleistungen verbundene Tätigkeiten	1 893	.	986	20 823	.
66.2	Mit Versicherungsdienstleistungen und Pensionskassen verbundene Tätigkeiten	4 345	233 352	3 674	80 235	5 496
66.3	Fondsmanagement	1	.	-	-	.
L	Grundstücks- und Wohnungswesen	11 180	367 941	4 423	82 253	15 103
68	Grundstücks- und Wohnungswesen	11 180	367 941	4 423	82 253	15 103
68.1	Kauf und Verkauf von eigenen Grundstücken, Gebäuden und Wohnungen	1 516	95 905	275	5 412	4 470
68.2	Vermietung, Verpachtung von eigenen oder geleasteten Grundstücken, Gebäuden und Wohnungen	6 040	156 930	2 488	43 890	6 862
68.3	Vermittlung und Verwaltung von Grundstücken, Gebäuden und Wohnungen für Dritte	3 624	115 106	1 660	32 951	3 771
M	Erbringung von freiberuflichen, wissenschaftlichen und technischen Dienstleistungen	15 526	1 312 210	4 707	91 349	50 728

WZ 2008	Wirtschaftszweig	Steuer- pflichtige	Abgerundeter Gewerbeertrag	Freibetrag		Steuer- mess- betrag
		Anzahl	1 000 EUR	Anzahl	1 000 EUR	
69	Rechts- und Steuerberatung, Wirtschaftsprüfung	980	62 346	387	7 418	2 050
69.1	Rechtsberatung	57	648	17	286	61
69.2	Wirtschaftsprüfung und Steuerberatung; Buchführung	923	61 698	370	7 133	1 989
70	Verwaltung und Führung von Unternehmen und Betrieben; Unternehmensberatung	8 059	823 598	1 319	26 350	.
70.1	Verwaltung und Führung von Unternehmen und Betrieben	5 026	703 095	103	1 823	.
70.2	Public-Relations- und Unternehmensberatung	3 033	120 503	1 216	24 527	3 851
71	Architektur- und Ingenieurbüros; technische, physikalische und chemische Untersuchung	2 558	133 316	974	20 136	6 101
71.1	Architektur- und Ingenieurbüros	2 284	79 942	838	17 296	4 194
71.2	Technische, physikalische und chemische Untersuchung	274	53 375	136	2 840	1 907
72	Forschung und Entwicklung	288	174 588	64	1 017	.
72.1	Forschung und Entwicklung im Bereich Natur-, Ingenieur-, Agrarwissenschaften und Medizin	253	174 594	59	985	.
72.2	Forschung und Entwicklung im Bereich Rechts-, Wirtschafts- und Sozial- wissenschaften sowie im Bereich Sprach-, Kultur- und Kunstwissenschaften	35	- 6	5	32	.
73	Werbung und Marktforschung	1 931	69 967	1 080	20 175	2 233
73.1	Werbung	1 671	62 485	972	18 124	.
73.2	Markt- und Meinungsforschung	260	7 483	108	2 051	.
74	Sonstige freiberufliche, wissenschaftliche und technische Tätigkeiten	1 627	44 323	840	15 326	.
74.1	Ateliers für Textil-, Schmuck-, Grafik- u.ä. Design	490	13 943	319	6 138	.
74.2	Fotografie und Fotolabors	366	6 978	213	3 552	134
74.3	Übersetzen und Dolmetschen	42	1 713	22	396	.
74.9	Sonstige freiberufliche, wissenschaftliche und technische Tätigkeiten a.n.g.	729	21 689	286	5 241	.
75	Veterinärwesen	83	4 072	43	928	118
N	Erbringung von sonstigen wirtschaftlichen Dienstleistungen	10 653	457 222	6 444	125 744	13 684
77	Vermietung von beweglichen Sachen	1 450	71 406	645	12 005	2 430
77.1	Vermietung von Kraftwagen	338	11 419	136	2 459	.
77.2	Vermietung von Gebrauchsgütern	265	6 104	110	1 971	220
77.3	Vermietung von Maschinen, Geräten und sonstigen beweglichen Sachen	833	51 360	394	7 453	1 729
77.4	Leasing von nichtfinanziellen immateriellen Vermögensgegenständen (ohne Copyrights)	14	2 523	5	123	.
78	Vermittlung und Überlassung von Arbeitskräften	501	32 765	129	2 675	1 275
78.1	Vermittlung von Arbeitskräften	257	9 290	90	1 870	322
78.2	Befristete Überlassung von Arbeitskräften	193	24 967	29	582	.
78.3	Sonstige Überlassung von Arbeitskräften	51	- 1 492	10	223	.
79	Reisebüros, Reiseveranstalter und Erbringung sonstiger Reservierungsdienstleistungen	719	31 372	383	7 676	1 029
79.1	Reisebüros und Reiseveranstalter	669	31 719	361	7 327	1 021
79.9	Erbringung sonstiger Reservierungsdienstleistungen	50	- 347	22	350	9
80	Wach- und Sicherheitsdienste sowie Detekteien	313	16 527	182	3 774	473
80.1	Private Wach- und Sicherheitsdienste	212	11 993	114	2 386	348
80.2	Sicherheitsdienste mithilfe von Überwachungs- und Alarmsystemen	20	1 621	9	196	.
80.3	Detekteien	81	2 913	59	1 192	.
81	Gebäudebetreuung; Garten- und Landschaftsbau	4 618	194 731	3 500	70 320	4 586
81.1	Hausmeisterdienste	1 196	32 208	893	16 266	592
81.2	Reinigung von Gebäuden, Straßen und Verkehrsmitteln	1 515	94 234	1 183	25 783	2 462
81.3	Garten- und Landschaftsbau sowie Erbringung von sonstigen gärtnerischen Dienstleistungen	1 907	68 288	1 424	28 271	1 532
82	Erbringung von wirtschaftlichen Dienstleistungen für Unternehmen und Privatpersonen a.n.g.	3 052	110 421	1 605	29 294	3 891
82.1	Sekretariats- und Schreibdienste, Copy-Shops	675	12 863	460	7 806	202

WZ 2008	Wirtschaftszweig	Steuer- pflichtige	Abgerundeter Gewerbeertrag	Freibetrag		Steuer- mess- betrag
		Anzahl	1 000 EUR	Anzahl	1 000 EUR	
82.2	Call Center	46	2 572	20	393	.
82.3	Messe-, Ausstellungs- und Kongressveranstalter	391	14 177	220	3 989	.
82.9	Erbringung sonstiger wirtschaftlicher Dienstleistungen für Unternehmen und Privatpersonen	1 940	80 810	905	17 105	3 048
P	Erziehung und Unterricht	929	11 956	385	6 046	467
85	Erziehung und Unterricht	929	11 956	385	6 046	467
85.1	Kindergärten und Vorschulen	1	.	1	.	.
85.2	Grundschulen	-	-	-	-	-
85.3	Weiterführende Schulen	56	.	15	278	.
85.4	Tertiärer und post-sekundärer, nicht tertiärer Unterricht	63	1 209	19	264	.
85.5	Sonstiger Unterricht	789	7 908	345	5 433	329
85.6	Erbringung von Dienstleistungen für den Unterricht	20	218	5	.	6
Q	Gesundheits- und Sozialwesen	1 534	61 325	679	8 982	2 527
86	Gesundheitswesen	1 055	44 663	449	5 790	1 956
86.1	Krankenhäuser	110	8 089	44	281	523
86.2	Arzt- und Zahnarztpraxen	127	4 662	41	599	180
86.9	Gesundheitswesen a.n.g.	818	31 913	364	4 909	1 254
87	Heime (ohne Erholungs- und Ferienheime)	130	4 866	49	512	190
87.1	Pflegeheime	51	202	18	.	.
87.2	Stationäre Einrichtungen zur psychosozialen Betreuung, Suchtbekämpfung u.Ä.	3	.	1	.	.
87.3	Altenheime; Alten- und Behindertenwohnheime	50	1 606	21	190	57
87.9	Sonstige Heime (ohne Erholungs- und Ferienheime)	26	.	9	181	.
88	Sozialwesen (ohne Heime)	349	11 796	181	2 681	381
88.1	Soziale Betreuung älterer Menschen und Behinderter	178	5 462	83	1 524	181
88.9	Sonstiges Sozialwesen (ohne Heime)	171	6 334	98	1 156	201
R	Kunst, Unterhaltung und Erholung	3 066	83 394	1 682	27 977	3 215
90	Kreative, künstlerische und unterhaltende Tätigkeiten	635	11 435	369	6 158	.
91	Bibliotheken, Archive, Museen, botanische und zoologische Gärten	50	631	23	340	.
92	Spiel-, Wett- und Lotteriewesen	539	44 306	323	6 538	1 380
93	Erbringung von Dienstleistungen des Sports, der Unterhaltung und der Erholung	1 842	27 021	967	14 942	.
93.1	Erbringung von Dienstleistungen des Sports	1 233	9 621	572	7 746	.
93.2	Erbringung von sonstigen Dienstleistungen der Unterhaltung und der Erholung	609	17 401	395	7 196	465
S	Erbringung von sonstigen Dienstleistungen	9 118	214 073	6 169	105 240	5 100
94	Interessenvertretungen sowie kirchliche und sonstige religiöse Vereinigungen (ohne Sozialwesen und Sport)	686	- 4 702	311	2 026	340
94.1	Wirtschafts- und Arbeitgeberverbände, Berufsorganisationen	114	- 9 808	36	228	.
94.2	Arbeitnehmervereinigungen	-	-	-	-	-
94.9	Kirchliche Vereinigungen; politische Parteien sowie sonstige Interessenvertretungen und Vereinigungen a.n.g.	572	5 106	275	1 798	.
95	Reparatur von DV-geräten und Gebrauchsgütern	572	15 735	408	6 983	372
95.1	Reparatur von DV- und Telekommunikationsgeräten	79	3 848	48	940	.
95.2	Reparatur von Gebrauchsgütern	493	11 886	360	6 043	.
96	Erbringung von sonstigen überwiegend persönlichen Dienstleistungen	7 860	203 041	5 450	96 231	4 387
A – S	Wirtschaftszweige insgesamt	166 710	16 373 635	89 784	1 718 561	574 165

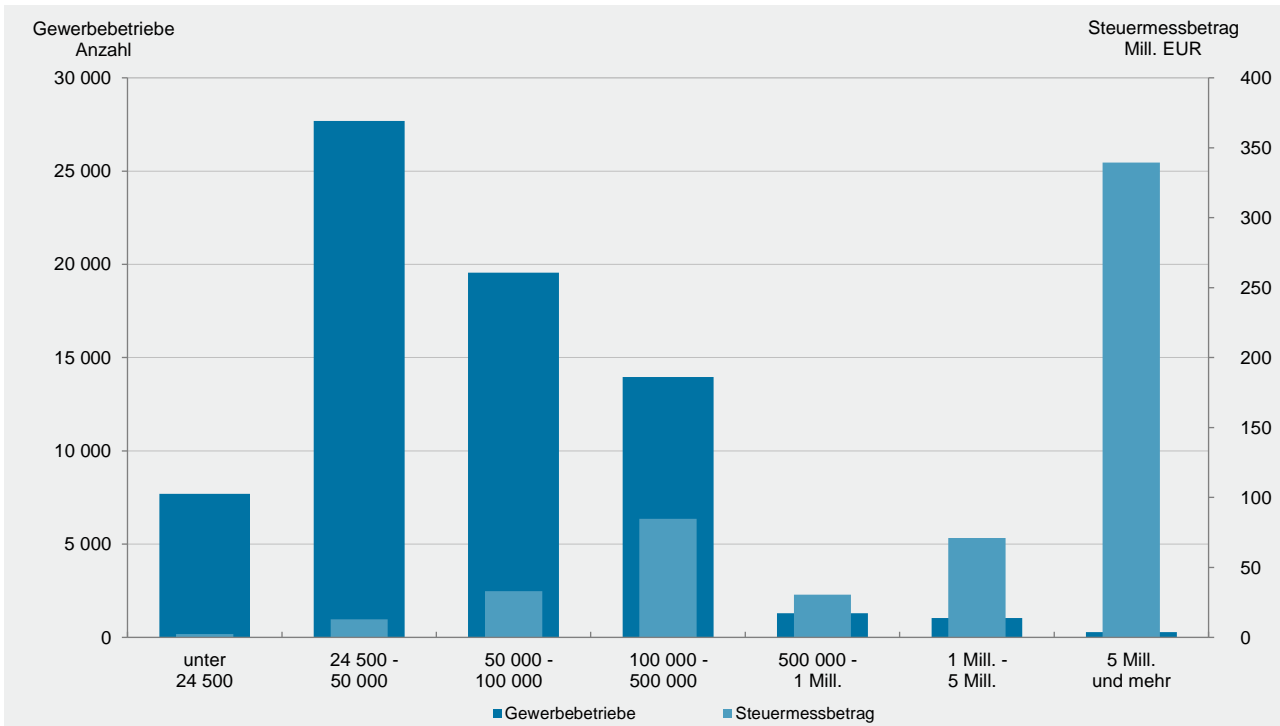
1 Ohne Organgesellschaften.

Verwaltungsbezirk	Festsetzungen und Zerlegungen			Reine Festsetzungen			Zerlegungen			Nachrichtlich: Gewerbesteuer- Hebesatz ²
	Gewerbe- betriebe/ Betriebs- stätten	darunter: mit positivem Steuermessbetrag		Gewerbe- betriebe	darunter: mit positivem Steuermessbetrag		Betriebs- stätten	darunter: mit positivem Steuermessbetrag (Zerlegungsanteil)		
		Anzahl	EUR		Anzahl	EUR		Anzahl	EUR	
Frankenthal (Pfalz), St.	1 956	862	4 807 165	1 545	621	1 870 259	411	241	2 936 906	410
Kaiserslautern, St.	4 567	2 079	15 283 315	3 586	1 476	6 063 262	981	603	9 220 053	410
Koblenz, St.	5 539	2 523	27 896 391	4 430	1 781	14 401 195	1 109	742	13 495 196	420
Landau i. d. Pf., St.	2 276	1 152	6 788 473	1 828	870	3 263 679	448	282	3 524 794	405
Ludwigshafen a. Rh., St.	6 021	2 574	51 857 616	4 894	1 862	5 775 157	1 127	712	46 082 459	405
Mainz, St.	11 207	4 184	36 961 135	9 736	3 268	17 821 505	1 471	916	19 139 630	440
Neustadt a. d. Weinstr., St.	2 634	1 272	4 841 775	2 203	986	3 120 060	431	286	1 721 715	400
Pirmasens, St.	2 181	919	5 026 853	1 840	690	2 795 696	341	229	2 231 157	415
Speyer, St.	2 592	1 256	9 065 817	2 100	928	4 118 894	492	328	4 946 923	415
Trier, St.	4 738	2 255	13 835 766	3 980	1 750	5 821 145	758	505	8 014 621	420
Worms, St.	3 977	1 619	11 434 814	3 374	1 251	6 618 560	603	368	4 816 254	420
Zweibrücken, St.	1 764	719	5 237 226	1 379	467	2 635 639	385	252	2 601 587	420
Ahrweiler	7 004	3 156	12 031 257	5 938	2 473	7 554 213	1 066	683	4 477 044	367
Altenkirchen (Ww.)	6 151	3 037	12 099 678	4 801	2 145	7 198 104	1 350	892	4 901 574	396
Alzey-Worms	6 368	2 919	9 482 642	5 086	2 087	5 408 148	1 282	832	4 074 494	370
Bad Dürkheim	6 833	3 096	9 645 267	5 709	2 361	5 828 992	1 124	735	3 816 275	373
Bad Kreuznach	7 632	3 490	14 649 472	6 093	2 510	7 336 658	1 539	980	7 312 814	386
Bad Kreuznach, gkSt.	2 563	1 221	7 336 117	2 045	882	2 694 470	518	339	4 641 647	405
Bernkastel-Wittlich	5 460	2 884	15 394 523	4 322	2 122	10 174 131	1 138	762	5 220 392	373
Birkenfeld	4 731	2 067	6 976 602	3 852	1 515	4 562 457	879	552	2 414 145	387
Idar-Oberstein, gkSt.	1 709	791	3 532 054	1 460	613	2 336 758	249	178	1 195 296	400
Cochem-Zell	3 527	1 725	5 373 194	2 747	1 236	3 295 719	780	489	2 077 475	368
Donnersbergkreis	3 302	1 524	6 328 237	2 544	1 052	2 528 883	758	472	3 799 354	371
Eifelkreis Bitburg-Prüm	5 313	2 657	10 102 467	3 882	1 762	4 934 112	1 431	895	5 168 355	374
Germersheim	5 341	2 571	23 262 699	4 294	1 925	5 287 741	1 047	646	17 974 958	371
Kaiserslautern	4 911	2 273	6 918 844	3 860	1 580	4 308 720	1 051	693	2 610 124	381
Kusel	2 832	1 261	3 335 191	2 131	828	1 660 836	701	433	1 674 355	367
Mainz-Bingen	9 976	4 692	79 400 508	8 322	3 533	20 869 152	1 654	1 159	58 531 356	343
Bingen am Rhein, gkSt.	1 418	683	7 278 438	1 179	526	2 974 606	239	157	4 303 832	390
Ingelheim am Rhein, gkSt.	1 750	810	55 705 116	1 442	605	4 022 480	308	205	51 682 636	332
Mayen-Koblenz	10 085	4 968	23 407 589	7 875	3 458	13 249 909	2 210	1 510	10 157 680	380
Andernach, gkSt.	1 288	654	5 590 103	1 016	463	4 484 598	272	191	1 105 505	395
Mayen, gkSt.	1 078	570	2 673 559	846	397	1 356 750	232	173	1 316 809	390
Neuwied	9 627	4 348	26 973 578	7 980	3 219	10 855 128	1 647	1 129	16 118 450	372
Neuwied, gkSt.	3 086	1 355	6 110 443	2 585	1 024	2 812 643	501	331	3 297 800	405
Rhein-Hunsrück-Kreis	5 730	2 689	12 151 519	4 535	1 940	7 229 548	1 195	749	4 921 971	368
Rhein-Lahn-Kreis	5 535	2 661	10 096 086	4 371	1 928	5 959 419	1 164	733	4 136 667	379
Lahnstein, gkSt.	665	314	2 414 037	539	234	1 681 298	126	80	732 739	400
Rhein-Pfalz-Kreis	6 354	2 870	11 636 433	5 331	2 191	6 615 717	1 023	679	5 020 716	367
Südliche Weinstraße	5 369	2 670	10 208 170	4 352	1 993	5 318 520	1 017	677	4 889 650	376
Südwestpfalz	4 511	1 871	4 889 745	3 705	1 375	3 518 312	806	496	1 371 433	371
Trier-Saarburg	6 147	2 886	8 236 429	5 026	2 102	5 843 209	1 121	784	2 393 220	380
Vulkaneifel	3 099	1 668	7 123 063	2 204	1 082	2 929 336	895	586	4 193 727	374
Westerwaldkreis	11 475	5 662	29 873 856	9 044	3 994	13 677 805	2 431	1 668	16 196 051	368
Rheinland-Pfalz	196 765	91 059	552 633 395	158 899	66 361	240 449 820	37 866	24 698	312 183 575	386

1 Ohne Organgesellschaften. – 2 Quelle: Realsteuervergleich, Gewogener Durchschnittshebesatz. – 3 Gebietsstand zum 01.07.2019 (Eingliederung der Ortsgemeinden Heidesheim am Rhein und Wackerheim).

G 1

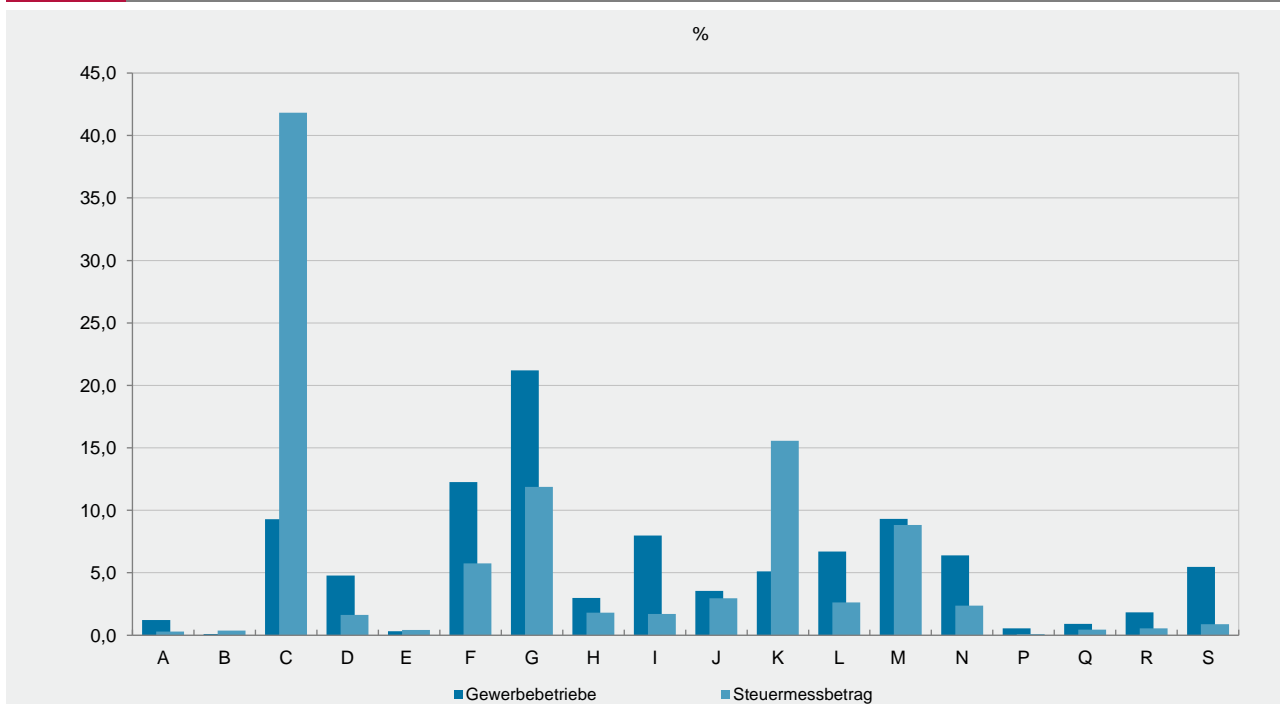
Gewerbebetriebe¹ mit positivem Steuermessbetrag und deren Steuermessbetrag 2016 nach Größenklassen des abgerundeten Gewerbeertrags



1 Ohne Organgesellschaften.

G 2

Gewerbebetriebe¹ und deren Steuermessbetrag 2016 nach Wirtschaftsabschnitten

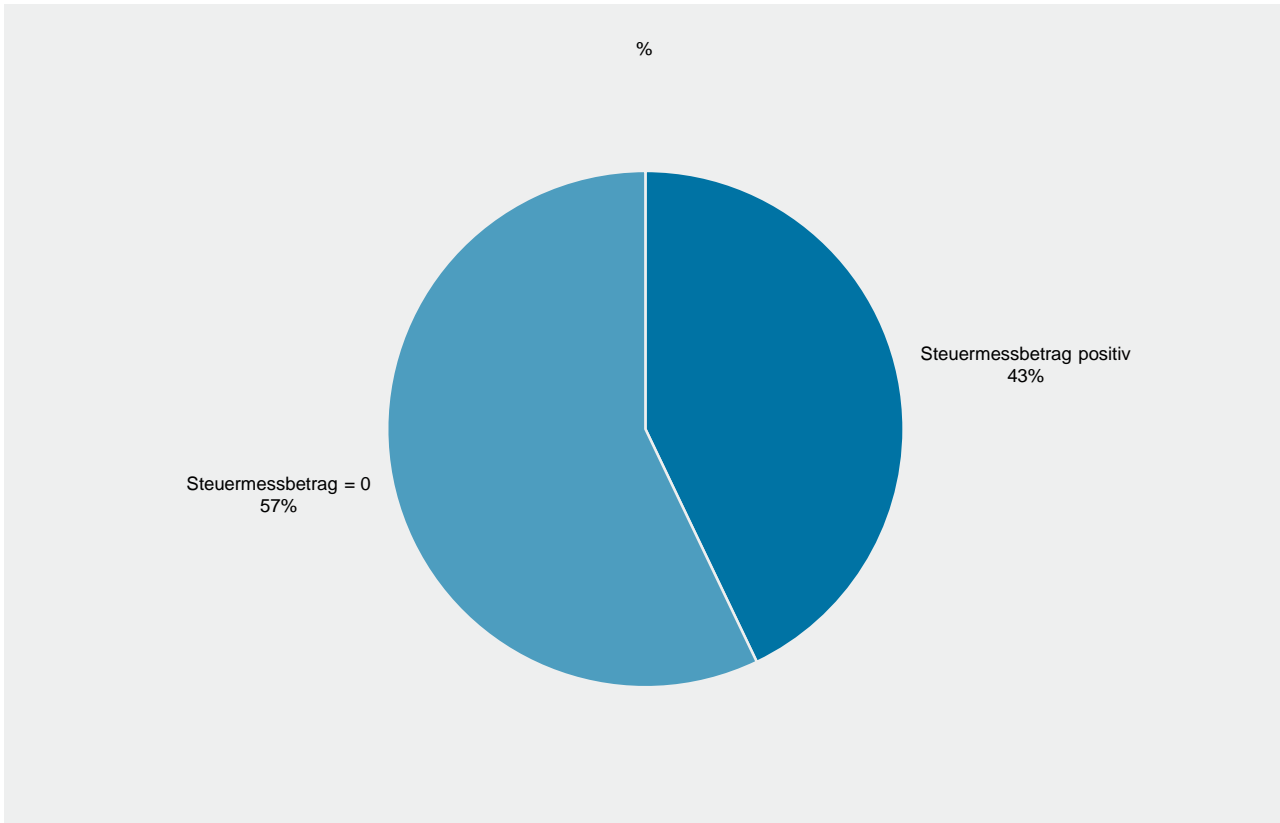


- | | |
|---|---|
| A Land- und Forstwirtschaft, Fischerei | J Information und Kommunikation |
| B Bergbau und Gewinnung von Steinen und Erden | K Erbringung von Finanz- und Versicherungsdienstleistungen |
| C Verarbeitendes Gewerbe | L Grundstücks- und Wohnungswesen |
| D Energieversorgung | M Erbringung von freiberufl., wissenschaftl. und technischen Dienstleistungen |
| E Wasserversorg.; Abwasser-, Abfallentsorg., Beseitigung v. Umweltverschmutz. | N Erbringung von sonstigen wirtschaftlichen Dienstleistungen |
| F Baugewerbe | P Erziehung und Unterricht |
| G Handel; Instandhaltung und Reparatur von Kfz | Q Gesundheits- und Sozialwesen |
| H Verkehr und Lagerei | R Kunst, Unterhaltung und Erholung |
| I Gastgewerbe | S Erbringung von sonstigen Dienstleistungen |

1 Ohne Organgesellschaften.

G 3

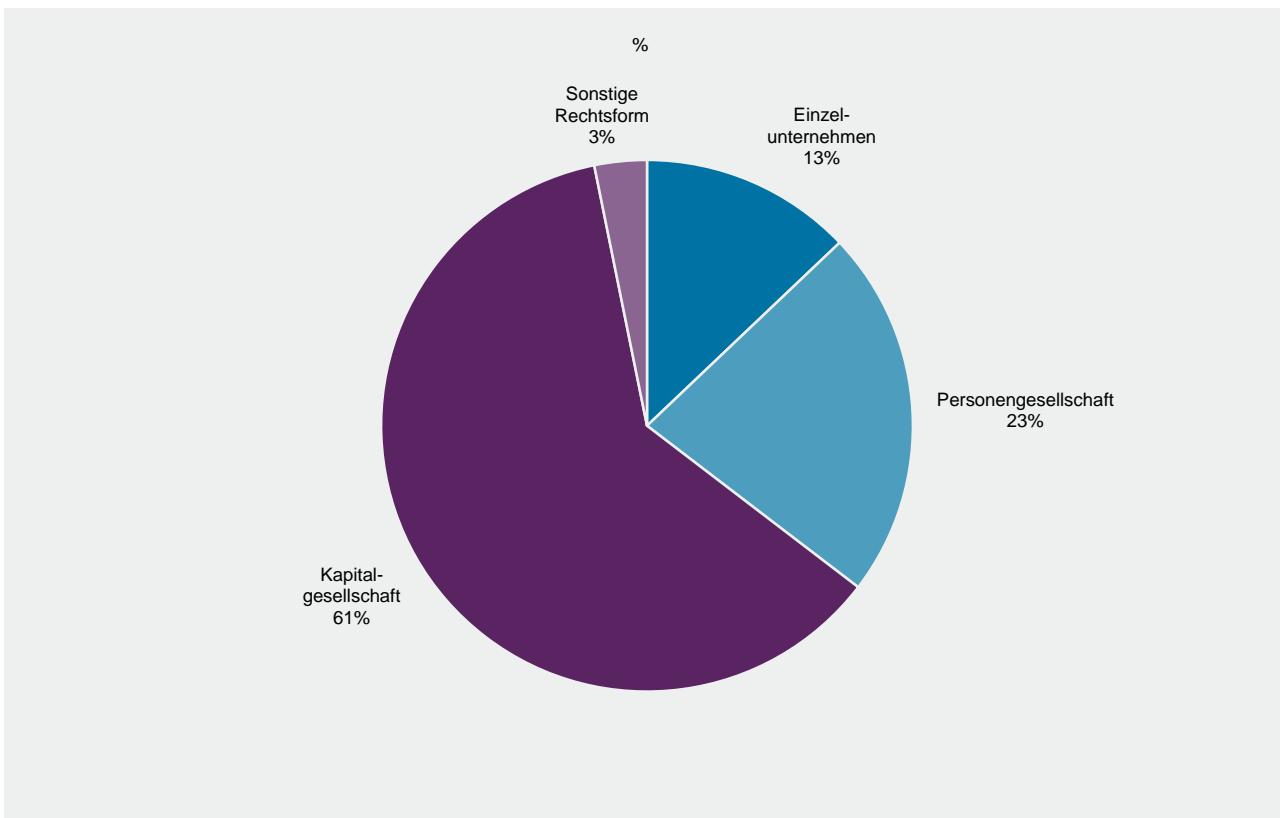
Gewerbebetriebe¹ 2016 mit positivem und ohne Steuermessbetrag



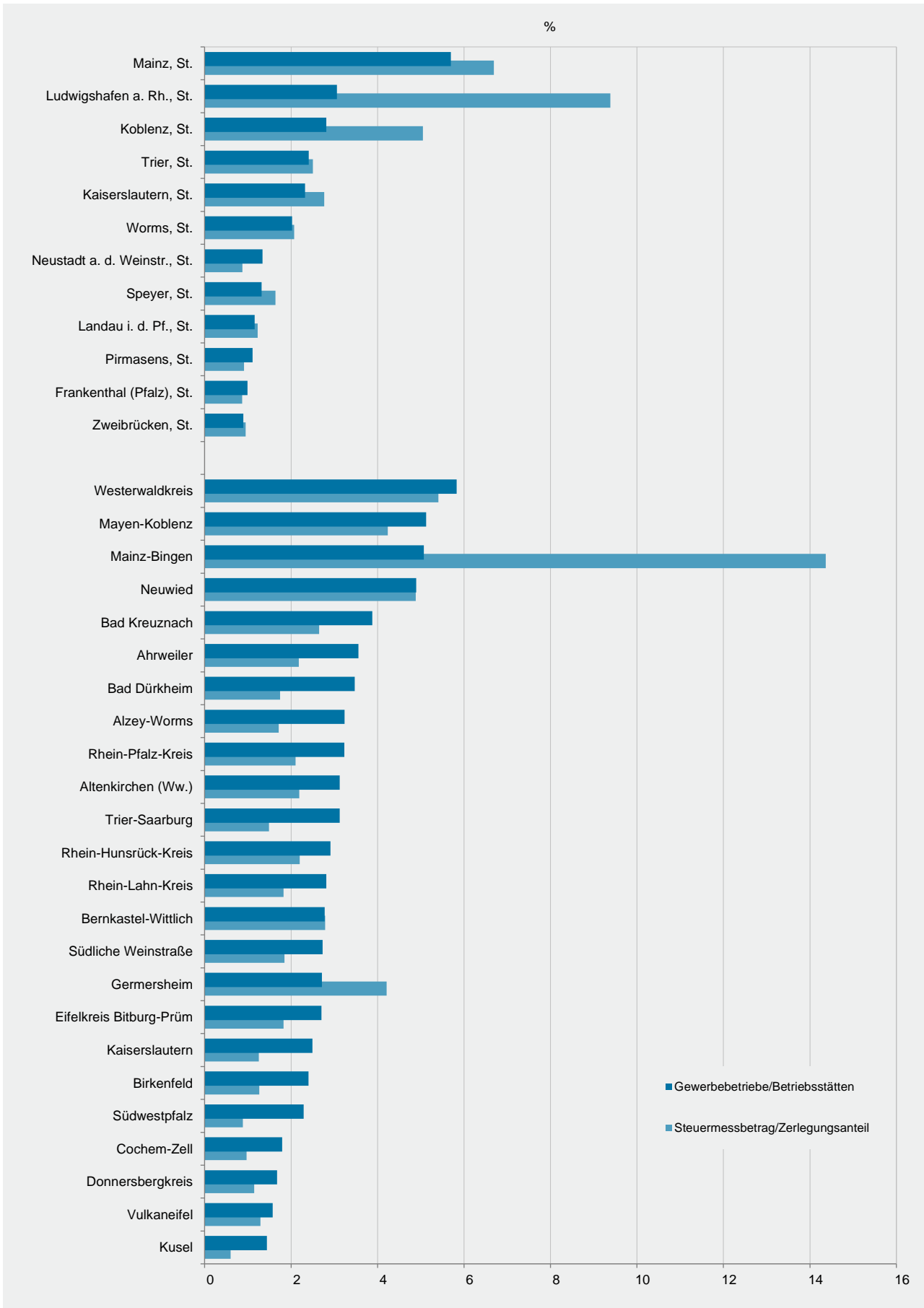
1 Ohne Organgesellschaften.

G 4

Steuermessbetrag 2016 nach Rechtsformgruppen¹



1 Ohne Organgesellschaften.



¹ Ohne Organgesellschaften.

Impressum

Herausgeber:
Statistisches Landesamt Rheinland-Pfalz
Mainzer Straße 14-16
56130 Bad Ems

Telefon: 02603 71-0
Telefax: 02603 71-3150

E-Mail: poststelle@statistik.rlp.de
Internet: www.statistik.rlp.de

Kostenfreier Download im Internet: <http://www.statistik.rlp.de/de/publikationen/statistische-berichte/>

© Statistisches Landesamt Rheinland-Pfalz · Bad Ems · 2021

Vervielfältigung und Verbreitung, auch auszugsweise, mit Quellenangabe gestattet.