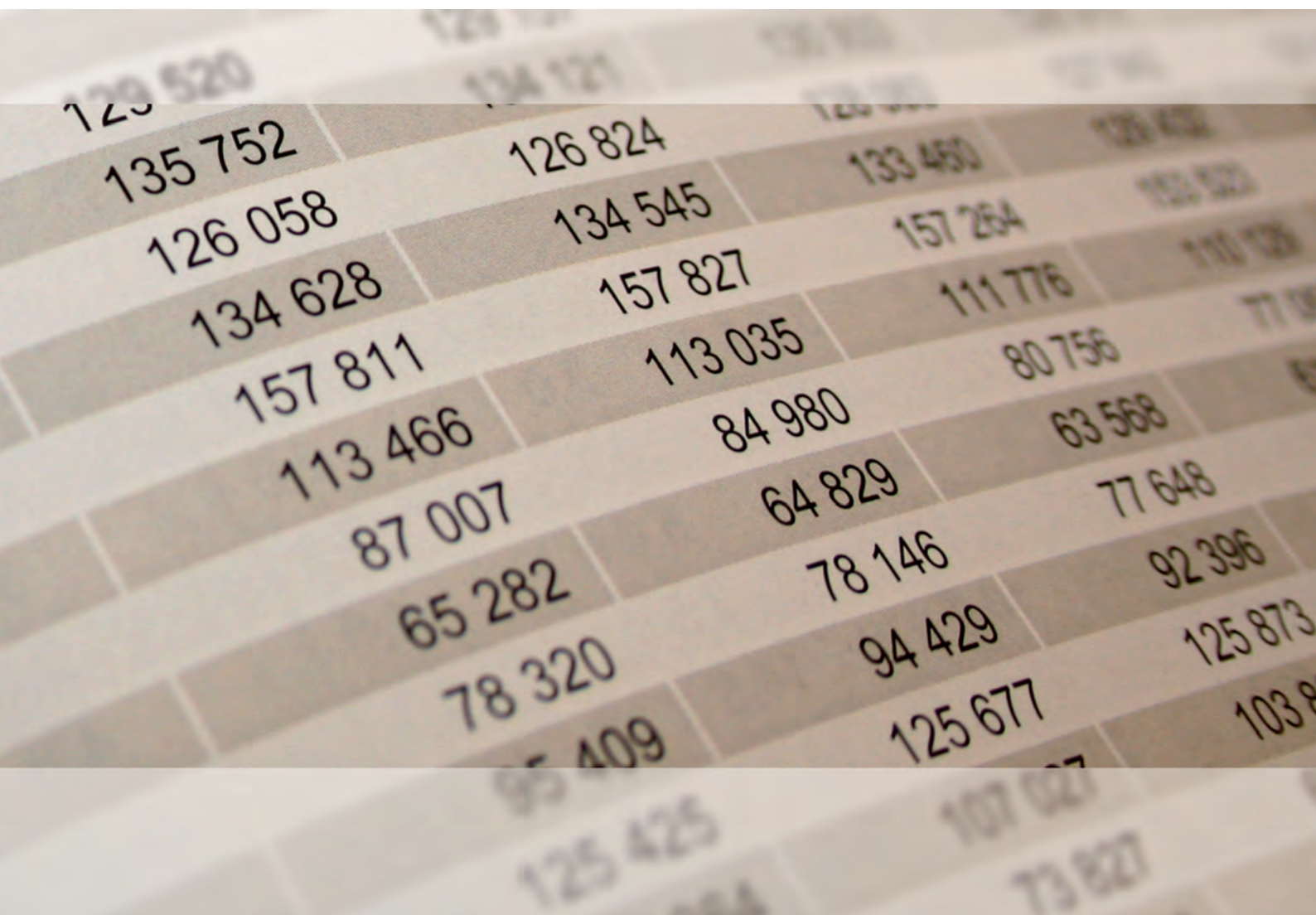




2023

# STATISTISCHE BERICHTE



## Zeichenerklärungen

0	Zahl ungleich Null, Betrag jedoch kleiner als die Hälfte von 1 in der letzten ausgewiesenen Stelle
-	nichts vorhanden
.	Zahl unbekannt oder geheim
x	Nachweis nicht sinnvoll
...	Zahl fällt später an
/	keine Angabe, da Zahl nicht sicher genug
( )	Aussagewert eingeschränkt, da Zahl statistisch unsicher
D	Durchschnitt
p	vorläufig
r	revidiert
s	geschätzt

Für die Abgrenzung von Größenklassen wird im Allgemeinen anstelle einer ausführlichen Beschreibung „50 bis unter 100“ die Darstellungsform „50 – 100“ verwendet.

Einzelwerte in Tabellen werden im Allgemeinen ohne Rücksicht auf die Endsumme gerundet.

## Abkürzungen

a.n.g.	anderweitig nicht genannt
AO	Abgabenordnung
BGBI	Bundesgesetzblatt
BStatG	Gesetz über die Statistik für Bundeszwecke (Bundesstatistikgesetz)
EHZ	Erhebungszeitraum
EStG	Einkommensteuergesetz
GewO	Gewerbeordnung
GewStG	Gewerbsteuergesetz
GewStR	Gewerbsteuer-Richtlinien
KStG	Körperschaftsteuergesetz
InvStG	Investmentsteuergesetz
i.S.d.	im Sinne des
i. V. m.	in Verbindung mit
StStatG	Gesetz über Steuerstatistiken
u.ä.	und ähnliche(s)
v.H.	von Hundert

# Inhalt

Seite

<b>Informationen zur Statistik .....</b>	<b>4</b>
--	----------

<b>Glossar .....</b>	<b>8</b>
----------------------	----------

## Tabellen

T 1	Gewerbsteuerpflichtige und ihre Besteuerungsgrundlagen 2018 nach Wirtschaftsabschnitten .....	11
T 2	Gewerbsteuerpflichtige, Besteuerungsgrundlagen und Steuermessbetrag 2018 .....	12
T 3	Gewerbsteuerpflichtige, deren Gewerbeertrag und Steuermessbetrag 2018 nach Gewerbeertragsgrößenklassen und Wirtschaftsabschnitten .....	16
T 4	Gewerbsteuerpflichtige, deren Gewerbeertrag und Steuermessbetrag 2018 nach Gewerbeertragsgrößenklassen und Rechtsformgruppen .....	19
T 5	Gewerbsteuerpflichtige, zusammengefasste Besteuerungsgrundlagen und Steuermessbetrag 2018 nach Wirtschaftszweigen .....	20
T 6	Festsetzungen und Zerlegungen des Gewerbesteuermessbetrags und gewogener Durchschnittshebesatz 2018 nach Verwaltungsbezirken .....	28

## Grafiken

G 1	Gewerbebetriebe mit positivem Steuermessbetrag und deren Steuermessbetrag 2018 nach Größenklassen des abgerundeten Gewerbeertrags .....	29
G 2	Gewerbebetriebe und deren Steuermessbetrag 2018 nach Wirtschaftsabschnitten .....	29
G 3	Gewerbebetriebe 2018 mit positivem und ohne Steuermessbetrag .....	30
G 4	Steuermessbetrag 2018 nach Rechtsformgruppen .....	30
G 5	Gewerbebetriebe/Betriebsstätten und deren Steuermessbetrag/Zerlegungsanteil 2018 nach Betriebssitz .....	31

# Informationen zur Statistik

## Ziel der Statistik

Die Steuerstatistiken dienen gemäß § 1 Abs. 1 des Gesetzes über Steuerstatistiken (StStatG) der Beurteilung der Struktur und Wirkungsweise der betreffenden Steuern und ihrer wirtschaftlichen und sozialen Bedeutung. In der Gesetzesbegründung wird dazu folgendes ausgeführt: „Da die Besteuerung unmittelbar in die wirtschaftlichen und sozialen Verhältnisse von Einzelpersonen und Unternehmen eingreift, muss die Steuerpolitik die Steuerbemessungsgrundlagen und die Belastungswirkungen der Steuern aufmerksam beobachten, um im Interesse der Allgemeinheit notwendige und zweckmäßige Entscheidungen treffen zu können. Wichtige Grundlage für diese Entscheidungen sind die Steuerstatistiken, die eine laufende Beobachtung der Steuerquellen erlauben und auf diese Weise als Beurteilungsmaßstab für Steueranpassungen oder -änderungen von großer Bedeutung sind. Darüber hinaus liefern die Steuerstatistiken wertvolle Angaben für die Erstellung Volkswirtschaftlicher Gesamtrechnungen, für die Wirtschafts- und Sozialpolitik sowie für wissenschaftliche Untersuchungen.“

Die Gewerbesteuer ist eine Gemeindesteuer. Sie stellt in Deutschland die wichtigste originäre Einnahmequelle der Gemeinden dar, d. h. die wichtigste Einnahmequelle der Gemeinden, die von ihnen selber beeinflussbar ist. Die Gewerbesteuerstatistik dient zur Analyse von Struktur und Wirkung der Gewerbesteuer und ihrer wirtschaftlichen Bedeutung. Darüber hinaus wird sie zur Quantifizierung des zukünftigen Aufkommens bei geplanten Steuerrechtsänderungen sowie als eine der Grundlagen bei umfangreichen Steuersimulationsmodellen verwendet.

## Rechtsgrundlagen

Die Rechtsgrundlage der Gewerbesteuerstatistik ist das Gesetz über Steuerstatistiken (StStatG) vom 11. Oktober 1995 (BGBl. I S. 1250, 1409) einschließlich der in der nachfolgenden Zeit hierzu ergangenen Änderungen. Die übergeordnete Rechtsgrundlage für sämtliche Bundesstatistiken bildet das Bundesstatistikgesetz (BStatG) in der Fassung der Bekanntmachung vom 20. Oktober 2016 (BGBl. I S. 2394) einschließlich der in der nachfolgenden Zeit hierzu ergangenen und für das jeweilige Statistikjahr maßgebenden Änderungen.

Die Rechtsgrundlagen für die Besteuerung des Gewerbeertrags finden sich im Gewerbesteuergesetz (GewStG) in der Fassung der Bekanntmachung vom 15. Oktober 2002 (BGBl. I S. 4167), im Einkommensteuergesetz (EStG) in der Fassung der Bekanntmachung vom 8. Oktober 2009 (BGBl. I S. 3366, 3862) und im Körperschaftsteuergesetz (KStG) in der Fassung der Bekanntmachung vom 15. Oktober 2002 (BGBl. I S. 4144) in ihrer jeweils für das betreffende Statistikjahr gültigen Fassung. Die genannten Gesetze werden konkretisiert durch die jeweils zu ihnen gehörigen Durchführungsverordnungen und Richtlinien.

## Erhebungsumfang

Die Gewerbesteuerstatistik erfasst alle stehenden Gewerbebetriebe und Reisegewerbebetriebe, soweit sie im Inland betrieben werden und für sie im Berichtsjahr ein Gewerbesteuermessbetrag festgesetzt wurde. Unter einem stehenden Gewerbebetrieb ist nach § 2 Abs. 1, Satz 2 GewStG ein gewerbliches Unternehmen im Sinne des Einkommensteuergesetzes (konkret: § 15 EStG) zu verstehen. Ein Reisegewerbebetrieb ist gemäß § 35a Abs. 2, Satz 1 GewStG ein Gewerbebetrieb, dessen Inhaber nach den Vorschriften der Gewerbeordnung (konkret: § 55 GewO) und den dazugehörigen Ausführungsbestimmungen einer Reisegewerbekarte bedarf. Die Gewerbesteuerstatistik ist insofern eine Vollerhebung.

## Datengewinnung

Die Daten für die Gewerbesteuerstatistik werden den Steuermessbetragsfestsetzungen der Finanzämter entnommen. Die in einem Kalenderjahr getätigten Festsetzungen werden gebündelt einmal jährlich im Februar von der Finanzverwaltung – in Rheinland-Pfalz: vom Rechenzentrum des Landesamtes für Steuern (LfSt) – in Dateiform auf elektronischem Weg an das jeweilige Statistische Landesamt übermittelt. Die Gewerbesteuerstatistik ist insofern eine Sekundärerhebung. Die Daten werden dadurch kosten- und zeitsparend für die statistische Aufbereitung gewonnen.

Die Festsetzung des Gewerbesteuermessbetrags kann mitunter eine längere Zeit in Anspruch nehmen. Es kann davon ausgegangen werden, dass dreieinhalb Jahre nach Ablauf des betreffenden Kalenderjahres der Großteil der Festsetzungen erfolgt ist. Die Daten für ein Statistikjahr kommen diesem Umstand Rechnung tragend seit dem Statistikjahr 2010 in vier Teilmengen im Statistischen Landesamt an: die erste Teilmenge im zweiten Folgejahr, die zweite Teilmenge im dritten Folgejahr usw. Die vierte Teilmenge wird separat im Juli des vierten Folgejahres übermittelt.

Für frühere Statistikjahre waren nur drei Teilmengen vereinbart. Es fehlten dann die im ersten Halbjahr des vierten Folgejahres getätigten Festsetzungen. Durch die Ergänzung der Datenlieferung um eine vierte Teilmenge wird die Datenqualität erhöht, weil insbesondere die Festsetzungen gegen große Unternehmen vielfach erst im vierten Folgejahr erfolgen. Für diese Unternehmen, die mitunter einen nicht unwesentlichen Einfluss auf das Gesamtergebnis der Statistik haben, können somit Schätzungen vermieden werden.

Für die wenigen bis zur Schlussmeldung noch nicht erfassten Steuerpflichtigen werden entweder von der Finanzverwaltung vorläufige Veranlagungsdaten erfragt, oder es wird vom Statistischen Landesamt eine Schätzung vorgenommen, ggf. durch Übernahme der Daten der vorjährigen Festsetzung/Zerlegung.

## **Erhebungseinheiten**

Erhebungseinheiten der Gewerbesteuerstatistik sind die gewerbesteuerpflichtigen Betriebe, deren Veranlagung für das Berichtsjahr zur Festsetzung eines Gewerbesteuermessbetrags geführt hat, auch wenn dieser null betrug.

## **Erhebungsmerkmale**

Für die Gewerbesteuerstatistik werden von den Steuerpflichtigen gemäß § 2 Abs. 6 StStatG die folgenden Erhebungsmerkmale erfasst:

- Gewinn/Verlust des Gewerbebetriebes, Hinzurechnungsbeträge, Kürzungsbeträge, Gewerbeertrag, Freibeträge, Steuermessbetrag nach dem Gewerbeertrag mit den im Besteuerungsverfahren festgestellten Angaben;
- Sitz (Gemeinde), Rechtsform, Art der Ertragssteuerpflicht, Wirtschaftszweig;
- in Fällen der Zerlegung die beteiligten Gemeinden mit den Zerlegungsanteilen.

## **Berichtszeitraum und Periodizität**

Der Berichtszeitraum ist der 1. Januar bis 31. Dezember des Berichtsjahres. Die Gewerbesteuerstatistik ist seit dem Berichtsjahr 2011 jährlich durchzuführen. Zuvor war sie dreijährlich zu erstellen.

## **Vergleichbarkeit**

### **Räumliche Vergleichbarkeit**

Die Aufbereitung der Gewerbesteuerstatistik erfolgt grundsätzlich für alle Bundesländer nach dem gleichen Verfahren. Beim räumlichen Vergleich der Ergebnisse der Gewerbesteuerstatistik können sich aber Einschränkungen für Mehrbetriebsunternehmen/Organschaften ergeben. Der Gewerbeertrag der Filialen oder Zweigbetriebe bei Mehrbetriebsunternehmen sowie der Gewerbeertrag von Tochterunternehmen bei Organschaften wird nämlich von der Finanzverwaltung nicht am jeweiligen Firmensitz, sondern zentral am Sitz der Geschäftsleitung erfasst und erst im Rahmen der statistischen Aufbereitung über die Zerlegung dem Firmensitz zugeteilt.

### **Zeitliche Vergleichbarkeit**

Bei einem zeitlichen Vergleich der Ergebnisse der Gewerbesteuerstatistik sind die folgenden Aspekte zu würdigen:

- Änderungen des Gewerbesteuerrechts können den zeitlichen Vergleich der Ergebnisse der Statistik erschweren.
- Veränderungen der wirtschaftlichen Zuordnung einzelner Unternehmen bzw. Unternehmenszusammenschlüsse/-aufspaltungen, die keinen realwirtschaftlichen Hintergrund haben, können den zeitlichen Vergleich der Ergebnisse der Statistik erschweren.
- Revisionen der verschiedenen Klassifikationen (s. u.) können die zeitliche Vergleichbarkeit der Statistik erschweren. Revisionen der Klassifikation der Wirtschaftszweige wurden in den Jahren 1994 (Einführung der WZ 1993), 2002 (Einführung der WZ 2003) und 2009 (Einführung der WZ 2008) für die Gewerbesteuerstatistik übernommen. Nicht alle Positionen sind uneingeschränkt über einen Klassifikationswechsel hinweg vergleichbar.
- Auflösungen, Umgliederungen und Neubildungen von Gemeinden haben nicht nur Auswirkungen auf die räumliche, sondern auch auf die zeitliche Vergleichbarkeit.

## Klassifikationen

### Wirtschaftszweige

Grundlage für die Darstellung der Ergebnisse der Gewerbesteuerstatistik 2018 nach Wirtschaftszweigen bildet das Verzeichnis der Wirtschaftszweige/GKZ 2012 der Finanzverwaltung mit Stand vom 01. Mai 2012, das im Bundessteuerblatt I veröffentlicht ist. Dieses Verzeichnis basiert auf der Klassifikation der Wirtschaftszweige 2008 des Statistischen Bundesamtes. Dieses wiederum ist abgeleitet aus einer nationalen Fassung der N.A.C.E (Nomenclature générale des activités économiques dans les Communautés Européennes) Rev. 2, die den Regeln der Verordnung (EG) Nr. 1893/2006 entspricht. In den EU-Mitgliedsstaaten erhobene Statistiken, die eine Klassifikation nach Wirtschaftszweigen beinhalten, müssen gemäß der N.A.C.E oder einer von ihr abgeleiteten einzelstaatlichen Klassifikation erstellt werden.

Die GKZ (Gewerbekennzahl) ist eine leicht modifizierte Form des Wirtschaftszweigs. Die Abweichungen bestehen fallweise in einer Verkürzung, Ausweitung oder Löschung der WZ. Die GKZ wird von der Finanzverwaltung zur Einordnung der Unternehmen in Größenklassen gemäß § 3 BpO 2000 benötigt. Sie ist im Grundinformationsdienst der Finanzverwaltung gespeichert.

### Rechtsformen

Für die Gliederung nach Rechtsformen stehen laufend fortgeschriebene Schlüsselnummern aus dem Grundinformationsdienst der Finanzverwaltung zur Verfügung. Bei der Darstellung der Ergebnisse nach Rechtsformen wird unterschieden zwischen

- Einzelgewerbetreibenden,
- Personengesellschaften u.Ä.,
- Kapitalgesellschaften, Erwerbs- und Wirtschaftsgenossenschaften, Versicherungsvereine und Pensionsfondsvereine auf Gegenseitigkeit und
- übrigen juristischen Personen.

### Größenklassen des Gewerbeertrags

Die Schichtung der Gewerbesteuerpflichtigen, ihrer Besteuerungsgrundlagen, ihres Gewerbeertrages und Steuermessbetrages erfolgt nach den folgenden Größenklassen des Gewerbeertrages, wobei in der Darstellung zwischen Gewerbebetrieben mit einem Steuermessbetrag von null Euro und Gewerbebetrieben mit einem positiven Steuermessbetrag differenziert wird:

Gewerbebetriebe mit Steuermessbetrag = 0 Euro		
davon	mit negativem	Gewerbeertrag
	ohne	Gewerbeertrag
	mit positivem	Gewerbeertrag
Gewerbebetriebe mit positivem Steuermessbetrag		
davon	mit Gewerbeertrag von...bis unter...Euro	
	unter	5 000 Euro
5 000 Euro	bis unter	10 000 Euro
10 000 Euro	bis unter	15.000 Euro
15.000 Euro	bis unter	24 500 Euro
24.500 Euro	bis unter	50.000 Euro
50.000 Euro	bis unter	100 000 Euro
100 000 Euro	bis unter	500 000 Euro
500 000 Euro	bis unter	1 Mill. Euro
1 Mill. Euro	bis unter	5 Mill. Euro
5 Mill. Euro	und mehr	

### Regionale Zuordnung

Die Ergebnisse der Gewerbesteuerstatistik stehen bis zur Gemeindeebene zur Verfügung. Die regionale Zuordnung erfolgt nach den Gemeindeschlüsselnummern aus dem Grundinformationsdienst der Finanzverwaltung. Als Gebietsstand wird der 31.12. des entsprechenden Erhebungsjahres zugrunde gelegt.

Weil Gewerbebetriebe in der Gemeinde der Gewerbesteuer unterliegen, in der die Betriebsstätte unterhalten wird, ist bei Gewerbebetrieben mit Betriebsstätten in mehreren Gemeinden eine Zerlegung des Steuermessbetrages notwendig. Bei der regionalen Zuordnung wird deshalb nicht auf den Unternehmenssitz, sondern auf den Sitz einer jeden Betriebsstätte abgestellt. Gemeindeergebnisse stehen für die Steuermessbeträge und die Zerlegungsanteile zur Verfügung.

Die regionale Darstellung der Ergebnisse macht somit einen Austausch der gebietsfremden Steuerpflichtigen bzw. Betriebsstätten notwendig. Gewerbesteuerpflichtige, die von einem Finanzamt in Rheinland-Pfalz veranlagt werden, können auch Betriebsstätten in anderen Bundesländern unterhalten. Umgekehrt können Gewerbesteuerpflichtige, die von einem Finanzamt in einem anderen Bundesland veranlagt werden, auch in Rheinland-Pfalz Betriebsstätten besitzen. Deshalb unterscheiden regionale Darstellungen der Ergebnisse reine Festsetzungen und die Zerlegungen. Die Anzahl der Steuerpflichtigen in Regionaltabellen weicht von der in den übrigen Tabellen ab, weil hier im Grundsatz jede einzelne Betriebsstätte erfasst wird.

Die Beachtung der Geheimhaltungsvorschriften und die Notwendigkeit, den Statistischen Bericht in einem überschaubaren Rahmen zu halten, machen es notwendig, die Angaben mehr oder minder stark zusammenzufassen. Für nicht dargestellte Bereiche können, soweit es die Geheimhaltungsvorschriften erlauben, Ergebnisse auf Wunsch bis auf Gemeindeebene zur Verfügung gestellt werden.

# Glossar

## Betriebsstätte

Eine Betriebsstätte ist nach § 12 AO jede feste Geschäftseinrichtung oder Anlage, die der Tätigkeit eines Unternehmens dient. Als Betriebsstätten sind insbesondere anzusehen:

- die Stätte der Geschäftsleitung,
- Zweigniederlassungen,
- Geschäftsstellen,
- Fabrikations- oder Werkstätten,
- Warenlager,
- Ein- oder Verkaufsstellen,
- Bergwerke, Steinbrüche oder andere stehende, örtlich fortschreitende oder schwimmende Stätten der Gewinnung von Bodenschätzen sowie
- Bauausführungen oder Montagen, die länger als 6 Monate dauern.

Es genügt ggf., dass in der Betriebsstätte bloße Hilfs- und Nebenhandlungen ausgeführt werden; die Teilnahme am wirtschaftlichen Verkehr nach außen wird nicht gefordert (R 2.9 Abs. 3 GewStR 2009). Der Begriff der Betriebsstätte gehört zu den wichtigsten Begriffen des Ertrags- und Verkehrssteuerrechts.

Der Gewerbesteuer unterliegt gemäß § 2 Abs. 1 Satz 1 GewStG der im Inland betriebene Gewerbebetrieb. Das Merkmal "im Inland betrieben" liegt gemäß § 2 Abs. 1 Satz 3 GewStG dann vor, wenn im Inland u. a. eine Betriebsstätte unterhalten wird. Damit gewinnt die Betriebsstätte neben der Frage, ob ein stehendes Gewerbe oder ein Reisegewerbe vorliegt, für den notwendigen Inlandsbezug entscheidende Bedeutung.

## Gewerbebetrieb

Der Gewerbebetrieb ist gemäß § 2 GewStG der Steuergegenstand (bzw. das Steuerobjekt) der Gewerbesteuer. Er ist in § 15 Abs. 2 EStG definiert als eine selbständige nachhaltige Betätigung, die mit der Absicht, Gewinn zu erzielen, unternommen wird und sich als Beteiligung am allgemeinen wirtschaftlichen Verkehr darstellt. Als Gewerbebetrieb gilt gemäß § 2 Abs. 2 und 3 GewStG stets und in vollem Umfang die Tätigkeit der Kapitalgesellschaften, der Genossenschaften sowie der Versicherungs- und Pensionsfondsvereine auf Gegenseitigkeit sowie der sonstigen juristischen Personen des privaten Rechts und der nichtrechtsfähigen Vereine, soweit sie einen wirtschaftlichen Geschäftsbetrieb unterhalten. Gewinne aus Land- und Forstwirtschaft oder aus selbständiger Arbeit im Sinne des § 18 EStG (unter anderem freiberufliche Tätigkeiten) unterliegen nicht der Gewerbesteuer. In einer ganzen Reihe von Fällen kommt darüber hinaus eine Befreiung von der Gewerbesteuer in Betracht. Diese Befreiungen sind im Einzelnen in § 3 GewStG geregelt.

## Gewerbeertrag

Der Gewerbeertrag ist gemäß § 6 GewStG die Bemessungsgrundlage der Gewerbesteuer. Er ist gemäß § 7 GewStG definiert als der nach den Vorschriften des Einkommensteuergesetzes (EStG) oder des Körperschaftsteuergesetzes (KStG) zu ermittelnde Gewinn aus dem Gewerbebetrieb, vermehrt um die in § 8 GewStG aufgeführten Hinzurechnungen und vermindert um die in § 9 GewStG bezeichneten Kürzungen. Der Gewerbeertrag beziffert die objektive Ertragskraft des steuerpflichtigen Gewerbebetriebes ohne Rücksicht darauf, wem der Betrieb gehört, wem die Erträge des Betriebes zufließen und wie die persönlichen Verhältnisse des Betriebsinhabers sind. Für die Berechnung der Gewerbesteuer ist der Gewerbeertrag gemäß § 11 Abs. 1 GewStG auf volle 100 Euro abzurunden und um einen rechtsformabhängigen Freibetrag zu kürzen.

## Gewerbesteuer

Die Gewerbesteuer ist eine Gemeindesteuer, der insbesondere jeder stehende im Inland betriebene Gewerbebetrieb gemäß § 2 Abs. 1, Satz 1 Gewerbesteuergesetz (GewStG) unterliegt. Besteuert wird die Ertragskraft des Gewerbebetriebes. Steuerschuldner ist gemäß § 5 GewStG der Unternehmer, für dessen Rechnung das Gewerbe betrieben wird. Die Besteuerungsgrundlage ist der Gewerbeertrag gemäß § 6 GewStG. Der Steuertarif ergibt sich aus der Steuermesszahl gemäß § 11 Abs. 2 GewStG (3,5 Prozent seit dem 1. Januar 2008) und dem von jeder Gemeinde individuell festzulegenden Hebesatz (vgl. § 16 GewStG).



Für die Ermittlung der Gewerbesteuerschuld gilt folgendes vereinfachtes Schema:

Gewinn aus Gewerbebetrieb (ermittelt aus EStG bzw. KStG) nach § 7 GewStG  
+ Hinzurechnungen nach § 8 GewStG  
./. Kürzungen nach § 9 GewStG  
= Gewerbeertrag nach § 10 GewStG  
./. Verlustverbrauch nach § 10a GewStG  
= Gewerbeertrag (abzurunden auf volle 100 Euro nach § 11 GewStG)  
./. Freibetrag nach § 11 GewStG (max. 24.500 Euro)  
= Gewerbeertrag nach Freibetragsabzug (Gewerbeertrag darf hierdurch nicht negativ werden)  
x Steuermesszahl  
=Gewerbesteuermessbetrag  
x Hebesatz der jeweiligen Gemeinde  
=Gewerbesteuerschuld

## Gewogener Durchschnittshebesatz

Der gewogene landesdurchschnittliche Hebesatz der Gewerbesteuer ergibt sich dadurch, dass die Summe des Istaufkommens über alle Gemeinden durch die Summe der entsprechenden Grundbeträge dividiert und mit 100 multipliziert wird:

$$\text{Landesdurchschnittlicher Hebesatz in \%} = \frac{\sum \text{Istaufkommen}}{\sum \text{Grundbeträge}} \times 100$$

Als Grundbetrag bezeichnet man den mit dem Faktor 100 multiplizierten Quotienten aus dem gemeindlichen Istaufkommen und Hebesatz in %. Der Grundbetrag kann daher als ein fiktiver, aus dem Gewerbesteueraufkommen abgeleiteter Messbetrag interpretiert werden.

## Organgesellschaften

Eine Europäische Gesellschaft, Aktiengesellschaft oder Kommanditgesellschaft auf Aktien mit Geschäftsleitung im Inland und Sitz in einem Mitgliedstaat der Europäischen Union oder in einem Vertragsstaat des EWR-Abkommens ist gemäß § 14 KStG eine Organgesellschaft, wenn sie sich durch einen Gewinnabführungsvertrag im Sinne des § 291 Abs. 1 des Aktiengesetzes dazu verpflichtet hat, ihren ganzen Gewinn an ein einziges anderes gewerbliches Unternehmen abzuführen. Eine andere als die in § 14 Abs. 1 Satz 1 bezeichnete Kapitalgesellschaft mit Geschäftsleitung im Inland und Sitz in einem Mitgliedstaat der Europäischen Union oder in einem Vertragsstaat des EWR-Abkommens ist gemäß § 17 KStG eine Organgesellschaft, wenn sie sich wirksam verpflichtet, ihren ganzen Gewinn an ein anderes Unternehmen im Sinne des § 14 KStG abzuführen. Das Einkommen einer Organgesellschaft ist, soweit sich aus § 16 KStG nichts anderes ergibt, dem Träger des Unternehmens, dem sog. Organträger, zuzurechnen, wenn verschiedene in § 14 KStG benannte Voraussetzungen erfüllt sind.

Zusammen mit ihrem Organträger bilden die Organgesellschaften eine Organschaft im Sinne des Körperschaftsteuergesetzes (KStG). Der Organträger und die Organgesellschaften werden als ein Steuerpflichtiger zusammen veranlagt, wobei die Organgesellschaften eigene Erklärungen abgeben. Dabei wird der Gewerbeertrag jeder Organgesellschaft getrennt ermittelt und dem Organträger zur Berechnung des Steuermessbetrags nach dem Gewerbeertrag zugerechnet.

Ist eine Kapitalgesellschaft Organgesellschaft im Sinne der § 14 oder § 17 des Körperschaftsteuergesetzes, so gilt sie nach § 2 Abs. 2, Satz 2 GewStG als Betriebsstätte des Organträgers.

## Reine Festsetzung

Eine reine Festsetzung liegt vor, wenn ein Unternehmen zur Ausübung des Gewerbebetriebs nur eine einzige Betriebsstätte unterhält.

## Steuermessbetrag

Der Steuermessbetrag ist gemäß § 11 Abs. 1, Satz 2 GewStG durch Anwendung der Steuermesszahl auf den Gewerbeertrag zu ermitteln. Der Gewerbeertrag ist dazu gemäß § 11 Abs. 1, Satz 3 GewStG auf volle 100 Euro nach unten abzurunden und bei natürlichen Personen sowie bei Personengesellschaften um einen Freibetrag in Höhe von aktuell 24.500 Euro und bei bestimmten Körperschaften um einen Freibetrag von aktuell 5.000 Euro, höchstens jedoch in Höhe des ab-

gerundeten Gewerbeertrags, zu kürzen. Der Gewerbeertrag nach Freibetragsabzug wird mit der einheitlichen Steuermesszahl von zurzeit 3,5% multipliziert. Ausgehend von diesem Messbetrag wird dann von der Gemeinde die Gewerbsteuer ausgerechnet und festgesetzt (siehe auch oben Gewerbsteuer).

## Zerlegung

Eine Zerlegung der Gewerbsteuer kommt zum Tragen, wenn ein Unternehmen zur Ausübung des Gewerbes Betriebsstätten in mehreren Gemeinden unterhält. Dann ist der Steuermessbetrag gemäß § 28 Abs. 1 GewStG in die auf die einzelnen Gemeinden entfallenden Anteile zu zerlegen. Das gilt auch in den Fällen, in denen eine Betriebsstätte sich über mehrere Gemeinden erstreckt hat oder eine Betriebsstätte innerhalb eines Erhebungszeitraums von einer Gemeinde in eine andere Gemeinde verlegt worden ist. Zerlegungsmaßstab ist gemäß § 29 GewStG grundsätzlich das Verhältnis der in den einzelnen Gemeinden anfallenden Arbeitslöhne.

Die stehenden Gewerbebetriebe unterliegen der Gewerbsteuer in der Gemeinde, in der eine Betriebsstätte zur Ausübung des stehenden Gewerbes unterhalten wird. Befinden sich Betriebsstätten desselben Gewerbebetriebes in mehreren Gemeinden oder erstreckt sich die Betriebsstätte über mehrere Gemeinden, so wird die Gewerbsteuer in jeder Gemeinde nach dem Teil des Steuermessbetrags erhoben, der auf sie entfällt.

Wirtschaftsabschnitte	Steuerpflichtige	Gewinn		Verlust		Verlustverbrauch		Abgerundeter Gewerbeertrag		
		Anzahl	1 000 EUR	Anzahl	1 000 EUR	Anzahl	1 000 EUR	ohne	negativ	positiv
									Anzahl	
A Land- und Forstwirtschaft, Fischerei	2 089	1 602	88 408	487	- 11 330	284	3 457	243	495	1 351
B Bergbau und Gewinnung von Steinen und Erden	171	130	114 548	41	- 12 028	35	3 825	23	50	98
C Verarbeitendes Gewerbe	15 294	12 113	7 172 788	3 181	- 606 837	2 002	150 228	1 745	3 265	10 284
D Energieversorgung	9 925	7 764	282 661	2 161	- 62 890	2 375	47 211	1 935	2 159	5 831
E Wasserversorgung; Abwasser- und Abfallentsorgung und Beseitigung von Umweltverschmutzungen	561	417	95 045	144	- 21 320	95	6 689	77	145	339
F Baugewerbe	21 121	18 157	1 433 588	2 964	- 119 300	2 183	63 356	1 834	3 013	16 274
G Handel; Instandhaltung und Reparatur von Kfz	36 278	27 981	2 710 373	8 297	- 272 912	4 965	105 824	4 332	8 398	23 548
H Verkehr und Lagerei	4 945	4 122	394 032	823	- 62 287	468	17 218	432	835	3 678
I Gastgewerbe	13 900	11 483	515 715	2 417	- 67 549	1 392	25 345	1 198	2 431	10 271
J Information und Kommunikation	6 335	4 577	510 268	1 758	- 147 845	953	42 048	908	1 838	3 589
K Erbringung von Finanz- und Versicherungsdienstleistungen	8 843	7 313	2 121 977	1 530	- 223 593	735	62 589	782	2 516	5 545
L Grundstücks- und Wohnungswesen	11 845	8 596	964 018	3 249	- 227 152	1 694	68 234	2 267	4 094	5 484
M Erbringung von freiberuflichen, wissenschaftlichen und technischen Dienstleistungen	16 693	12 461	1 864 192	4 232	- 441 772	2 058	277 218	2 145	7 015	7 533
N Erbringung von sonstigen wirtschaftlichen Dienstleistungen	11 903	9 634	625 319	2 269	- 61 058	1 302	22 820	1 207	2 325	8 371
P Erziehung und Unterricht	1 104	770	24 646	334	- 6 102	189	3 204	196	336	572
Q Gesundheits- und Sozialwesen	1 680	1 232	97 877	448	- 21 705	233	5 013	296	448	936
R Kunst, Unterhaltung und Erholung	3 356	2 476	139 194	880	- 40 572	442	11 917	456	884	2 016
S Erbringung von sonstigen Dienstleistungen	10 080	8 289	295 352	1 791	- 42 486	1 039	8 679	943	1 840	7 297
A-S Wirtschaftszweige insgesamt	176 123	139 117	19 450 001	37 006	- 2 448 739	22 444	924 875	21 019	42 087	113 017

Wirtschaftsabschnitte	Abgerundeter Gewerbeertrag			Freibetrag		Steuermessbetrag			Vortragsfähiger Verlust zum 31.12.	
	insgesamt	negativ	positiv	Anzahl	1 000 EUR	Null	positiv		positiv	
	1 000 EUR					Anzahl	1 000 EUR	Anzahl	1 000 EUR	
A Land- und Forstwirtschaft, Fischerei	74 214	- 11 496	85 710	1 268	22 903	1 318	771	2 198	720	63 358
B Bergbau und Gewinnung von Steinen und Erden	56 339	.	.	57	1 272	81	90	2 368	73	80 201
C Verarbeitendes Gewerbe	6 043 092	- 572 068	6 615 161	7 608	156 340	7 391	7 903	226 054	4 776	2 685 886
D Energieversorgung	245 575	- 48 902	294 478	5 675	44 918	8 780	1 145	8 734	3 972	476 040
E Wasserversorgung; Abwasser- und Abfallentsorgung und Beseitigung von Umweltverschmutzungen	51 710	.	.	203	3 429	271	290	2 997	211	268 773
F Baugewerbe	1 403 998	- 124 799	1 528 797	13 492	285 197	8 907	12 214	43 515	4 446	781 657
G Handel; Instandhaltung und Reparatur von Kfz	2 352 767	- 260 140	2 612 908	19 829	380 531	20 639	15 639	78 124	12 074	1 528 720
H Verkehr und Lagerei	336 260	- 57 931	394 190	2 987	62 658	2 179	2 766	11 603	1 153	583 557
I Gastgewerbe	430 952	- 66 400	497 352	9 776	186 784	7 486	6 414	10 867	3 369	392 106
J Information und Kommunikation	571 316	- 75 374	646 690	2 539	47 056	3 798	2 537	20 987	2 580	522 161
K Erbringung von Finanz- und Versicherungsdienstleistungen	1 452 710	- 224 871	1 677 581	4 847	103 534	4 538	4 305	55 090	3 118	1 077 296
L Grundstücks- und Wohnungswesen	326 438	- 220 637	547 075	4 710	86 963	8 412	3 433	16 098	5 756	1 769 482
M Erbringung von freiberuflichen, wissenschaftlichen und technischen Dienstleistungen	2 264 643	- 179 399	2 444 042	5 006	94 858	11 179	5 514	82 218	8 699	1 210 705
N Erbringung von sonstigen wirtschaftlichen Dienstleistungen	505 341	- 63 392	568 733	7 259	138 905	6 439	5 464	15 025	3 253	356 676
P Erziehung und Unterricht	14 988	- 6 010	20 998	472	7 159	804	300	484	482	41 812
Q Gesundheits- und Sozialwesen	71 293	- 21 427	92 720	751	9 643	1 156	524	2 907	645	285 652
R Kunst, Unterhaltung und Erholung	93 191	- 35 423	128 614	1 764	28 360	2 152	1 204	3 505	1 231	694 284
S Erbringung von sonstigen Dienstleistungen	236 411	- 42 778	279 189	6 911	115 730	6 496	3 584	5 720	2 574	458 469
A-S Wirtschaftszweige insgesamt	16 531 239	- 2 060 982	18 592 221	95 154	1 776 239	102 026	74 097	588 494	59 132	13 276 835

1 Ohne Organgesellschaften.

Besteuerungsgrundlagen	Steuerpflichtige Gewerbebetriebe insgesamt		Gewerbebetriebe mit Steuermessbetrag = 0			
			zusammen		davon mit negativem Gewerbeertrag	
	Anzahl	1 000 EUR	Anzahl	1 000 EUR	Anzahl	1 000 EUR
Gewinn aus Gewerbebetrieb	139 117	19 450 001	65 186	2 111 638	5 453	698 739
Verlust aus Gewerbebetrieb	37 006	-2 448 739	36 840	-2 076 126	36 634	-2 030 293
nach § 7 Satz 4 GewStG abzuziehende steuerfreie Einnahmen nach § 3 Nr. 40 EStG und § 8b KStG bzw. hinzurechnende Beträge nach § 3c Abs. 2 EStG und § 8b KStG	736	150 534	235	52 579	117	44 421
nach § 3 GewStG befreiter Anteil am Gewinn aus Gewerbebetrieb	74	4 792	61	4 362	16	1 997
Korrektur Gewinn/Verlust <sup>2</sup>	50	- 728	25	- 200	15	- 193
Unterschiedsbetrag i.S.d. § 5a Abs. 4 EStG	3	45	2	.	-	-
Sondervergütungen nach § 5a Abs. 4a EStG	7	74	1	.	-	-
Gewinn des wirtschaftlichen Geschäftsbetriebs nach § 15 Abs. 4 InvStG	-	-	-	-	-	-
Abzuziehende nicht anrechenbare Kapitalertragssteuer	-	-	-	-	-	-
Anwendung des § 20 Abs. 5 (ggf. i. V. m. § 45 Abs. 2) InvStG, davon 50 v.H.	190	3 516	50	432	36	430
Korrekturbetrag nach § 45 Abs. 1 InvStG	7	2 210	-	-	-	-
<b>Hinzurechnungen zum Gewinn nach § 8 GewStG</b>						
Nr. 1: Finanzierungsanteile						
Nr. 1a: Entgelte für Schulden	88 532	1 691 008	42 208	462 229	17 322	287 312
Nr. 1b: Renten und dauernde Lasten	147	1 502	51	550	20	.
Nr. 1c: Gewinnanteil des stillen Gesellschafters	386	10 079	148	2 752	83	1 211
Nr. 1d: ein Fünftel der Miet-/Pachtzinsen für bewegliche Wirtschaftsgüter	51 937	311 924	18 714	70 157	8 163	43 388
Nr. 1e: die Hälfte der Miet-/Pachtzinsen für unbewegliche Wirtschaftsgüter	69 545	1 321 131	29 772	347 903	12 292	206 018
Nr. 1f: ein Viertel der Aufwendungen für Konzessionen/Lizenzen	7 707	126 352	2 976	12 255	1 632	10 049
Kürzung des Hinzurechnungsbetrages nach § 8 Nr. 1 GewStG aufgrund des § 9 Nr. 2a Satz 3, zweiter Halbsatz GewStG, § 9 Nr. 7 Satz 2 bzw. § 9 Nr. 8 Satz 2 GewStG, ggf. i. V. m. § 7a Abs. 2 GewStG	13	176	6	145	4	.
Finanzierungsanteile zusammen	112 066	3 461 820	53 979	895 702	21 915	548 177
Freibetrag nach § 8 Nr. 1 GewStG	112 055	1 465 036	53 970	547 247	21 907	289 344
anzurechnende Finanzierungsanteile nach § 8 Nr. 1 GewStG, davon 25 v.H.	4 057	499 195	1 377	87 113	885	64 708
Nr. 4: Gewinnanteile der persönlich haftenden Gesellschafter einer KGaA	8	29 070	3	4 408	3	4 408
Nr. 5: Hinzurechnungsbetrag nach § 8 Nr. 5 GewStG	1 090	45 588	235	7 168	100	3 491
Nr. 8: Anteil am Verlust von Personengesellschaften	628	193 519	387	161 173	274	144 242
Nr. 9: Zuwendungen i.S.d. § 9 Abs. 1 KStG	9 634	40 670	3 375	4 221	2 113	2 657
Nr. 10: Gewinnminderung bei Beteiligungsbesitz	6	148	2	.	-	-
Nr. 12: Ausländische Steuern § 9 GewStG	5	1 767	2	.	1	.
Nr. 3: Neg. Teil des Gewerbeertrags ausländischer Betriebsstätten	6	235	4	.	4	.
Hinzurechnungen zusammen	12 714	807 886	4 671	264 344	2 922	219 800
Summe Gewinn und Hinzurechnungen	171 546	17 670 346	97 486	255 308	42 016	-1 145 770
<b>Kürzungen des Gewinns und der Hinzurechnungen</b>						
Kürzungsbetrag nach § 9 Nr. 2a, 7 und 8 GewStG ggf. i. V. m. § 7a Abs. 2 GewStG	736	289 903	271	136 262	97	108 673
Nr. 1 Satz 1: Einheitswerts des Grundbesitzes, davon 1,2 v.H.	12 606	96 430	4 622	37 727	2 105	27 483
Nr. 1 Satz 2 u. 3: Erweiterte Kürzung bei Grundstücksunternehmen	1 189	244 567	1 122	223 775	42	5 199
Nr. 2: Anteile am Gewinn von Personengesellschaften	8 069	4 431 566	6 981	1 008 760	6 199	667 951
Nr. 2b: Dem Gewerbeertrag einer KGaA hinzugerechnete Gewinnanteile	15	28 029	13	.	11	28 019
Nr. 3: Positiver Teil des Gewerbeertrags ausländischer Betriebsstätten	17	13 125	7	.	4	170
Nr. 5: Abziehbare Zuwendungen	16 778	60 376	4 921	13 530	2 543	11 515
Kürzungen zusammen	35 169	5 163 996	16 829	1 448 410	10 407	849 010
Summe Gewinn, Hinzurechnungen und Kürzungen	170 441	12 506 356	96 383	-1 193 100	42 057	-1 994 779
<b>Gewerbeertrag/-verlust, Verlustverbrauch, Freibetrag und Steuermessbetrag</b>						
Gewerbeertrag aus dem Betrieb von Handelsschiffen im internationalen Verkehr	3	.	2	.	-	-
Gewerbeertrag bei öffentlich-rechtlichen Rundfunkanstalten	1	.	-	-	-	-
nicht ausgleichsfähiger oder wegfallender Gewerbeverlust	124	5 783	121	5 268	99	6 631
Mind. des neg. Gewerbeertrags des Sanierungsjahres bei unternehmensbez. Sanierung nach § 7b Abs. 2 Satz 1 Nr. 1 GewStG ggf. i.V. m. Abs. 3 Satz 2 GewStG	1	.	1	.	-	-

1 Ohne Organgesellschaften. – 2 Aufgrund der Erstattung von Aufwendungen, die in einem vorangegangenen EHZ der Hinzurechnung unterlegen haben.

Besteuerungsgrundlagen	Steuerpflichtige Gewerbebetriebe insgesamt		Gewerbebetriebe mit Steuermessbetrag = 0			
			zusammen		davon mit negativem Gewerbebeitrag	
	Anzahl	1 000 EUR	Anzahl	1 000 EUR	Anzahl	1 000 EUR
Gewerbebeitrag der Organgesellschaften	436	4 836 277	152	- 57 590	108	- 66 393
Gewerbebeitrag der Organgesellschaften, hier Korrekturbeträge wegen § 8b KStG	27	15 100	6	275	4	274
von Organgesellschaften zu versteuernder Übertragungsgewinn	-	-	-	-	-	-
Verlustverbrauch nach § 10a GewStG	22 444	924 875	18 637	395 118	8	124
Maßgeblicher Gewerbebeitrag aus den Spartensummen	27	62 568	1	.	-	-
Abgerundeter Gewerbebeitrag	176 123	16 531 239	102 026	-1 641 188	42 087	-2 060 982
Freibetrag für den Gewerbebeitrag	95 154	1 776 239	38 908	418 960	-	-
Verbleibender Betrag nach Abzug des Freibetrags	116 196	14 755 000	42 099	-2 060 148	42 087	-2 060 982
Steuermessbetrag	176 123	588 494	102 026	-	42 087	-
Nachrichtlich						
Festgestellter vortragsfähiger Verlust zum 31.12.	59 132	13 276 835	59 028	12 246 078	42 021	9 469 223

1 Ohne Organgesellschaften. – 2 Aufgrund der Erstattung von Aufwendungen, die in einem vorangegangenen EHZ der Hinzurechnung unterlegen haben.

Besteuerungsgrundlagen	Gewerbebetriebe mit Steuermessbetrag = 0				Gewerbebetriebe mit positivem Steuermessbetrag	
	davon					
	ohne Gewerbeertrag		mit positivem Gewerbeertrag		Anzahl	1 000 EUR
	Anzahl	1 000 EUR	Anzahl	1 000 EUR		
Gewinn aus Gewerbebetrieb	20 827	906 922	38 906	505 978	73 931	17 338 363
Verlust aus Gewerbebetrieb	192	- 45 061	14	- 772	166	- 372 613
nach § 7 Satz 4 GewStG abzuziehende steuerfreie Einnahmen nach § 3 Nr. 40 EStG und § 8b KStG bzw. hinzurechnende Beträge nach § 3c Abs. 2 EStG und § 8b KStG	65	4 602	53	3 555	501	97 955
nach § 3 GewStG befreiter Anteil am Gewinn aus Gewerbebetrieb	40	2 341	5	24	13	430
Korrektur Gewinn/Verlust <sup>2</sup>	3	- 1	7	- 6	25	- 528
Unterschiedsbetrag i.S.d. § 5a Abs. 4 EStG	2	.	-	-	1	.
Sondervergütungen nach § 5a Abs. 4a EStG	-	-	1	.	6	.
Gewinn des wirtschaftlichen Geschäftsbetriebs nach § 15 Abs. 4 InvStG	-	-	-	-	-	-
Abzuziehende nicht anrechenbare Kapitalertragssteuer	-	-	-	-	-	-
Anwendung des § 20 Abs. 5 (ggf. i. V. m. § 45 Abs. 2) InvStG, davon 50 v.H.	13	.	1	.	140	3 084
Korrekturbetrag nach § 45 Abs. 1 InvStG	-	-	-	-	7	2 210
<b>Hinzurechnungen zum Gewinn nach § 8 GewStG</b>						
Nr. 1: Finanzierungsanteile						
Nr. 1a: Entgelte für Schulden	9 001	137 257	15 885	37 660	46 324	1 228 780
Nr. 1b: Renten und dauernde Lasten	15	.	16	72	96	952
Nr. 1c: Gewinnanteil des stillen Gesellschafters	50	1 175	15	366	238	7 327
Nr. 1d: ein Fünftel der Miet-/Pachtzinsen für bewegliche Wirtschaftsgüter	4 150	20 104	6 401	6 665	33 223	241 766
Nr. 1e: die Hälfte der Miet-/Pachtzinsen für unbewegliche Wirtschaftsgüter	6 061	93 162	11 419	48 723	39 773	973 228
Nr. 1f: ein Viertel der Aufwendungen für Konzessionen/Lizenzen	681	1 915	663	291	4 731	114 097
Kürzung des Hinzurechnungsbetrages nach § 8 Nr. 1 GewStG aufgrund des § 9 Nr. 2a Satz 3, zweiter Halbsatz GewStG, § 9 Nr. 7 Satz 2 bzw. § 9 Nr. 8 Satz 2 GewStG, ggf. i. V. m. § 7a Abs. 2 GewStG	2	.	-	-	7	31
Finanzierungsanteile zusammen	10 675	253 748	21 389	93 777	58 087	2 566 119
Freibetrag nach § 8 Nr. 1 GewStG	10 674	171 092	21 389	86 811	58 085	917 789
anzurechnende Finanzierungsanteile nach § 8 Nr. 1 GewStG, davon 25 v.H.	444	20 664	48	1 741	2 680	412 082
Nr. 4: Gewinnanteile der persönlich haftenden Gesellschafter einer KGaA	-	-	-	-	5	24 662
Nr. 5: Hinzurechnungsbetrag nach § 8 Nr. 5 GewStG	53	3 647	82	30	855	38 420
Nr. 8: Anteil am Verlust von Personengesellschaften	104	16 239	9	693	241	32 346
Nr. 9: Zuwendungen i.S.d. § 9 Abs. 1 KStG	1 257	1 562	5	2	6 259	36 448
Nr. 10: Gewinnminderung bei Beteiligungsbesitz	-	-	2	.	4	.
Nr. 12: Ausländische Steuern	-	-	1	.	3	.
§ 9 GewStG						
Nr. 3: Neg. Teil des Gewerbeertrags ausländischer Betriebsstätten	-	-	-	-	2	.
Hinzurechnungen zusammen	1 689	42 081	60	2 463	8 043	543 542
Summe Gewinn und Hinzurechnungen	16 550	896 959	38 920	504 119	74 060	17 415 038
<b>Kürzungen des Gewinns und der Hinzurechnungen</b>						
Kürzungsbetrag nach § 9 Nr. 2a, 7 und 8 GewStG ggf. i. V. m. § 7a Abs. 2 GewStG	45	10 000	129	17 589	465	153 641
Nr. 1 Satz 1: Einheitswerts des Grundbesitzes, davon 1,2 v.H.	905	7 451	1 612	2 793	7 984	58 704
Nr. 1 Satz 2 u. 3: Erweiterte Kürzung bei Grundstücksunternehmen	1 006	210 139	74	8 436	67	20 792
Nr. 2: Anteile am Gewinn von Personengesellschaften	732	317 558	50	23 251	1 088	3 422 806
Nr. 2b: Dem Gewerbeertrag einer KGaA hinzugerechnete Gewinnanteile	1	.	1	.	2	.
Nr. 3: Positiver Teil des Gewerbeertrags ausländischer Betriebsstätten	2	.	1	.	10	.
Nr. 5: Abziehbare Zuwendungen	1 518	1 565	860	449	11 857	46 847
Kürzungen zusammen	3 913	546 782	2 509	52 617	18 340	3 715 587
Summe Gewinn, Hinzurechnungen und Kürzungen	15 406	350 177	38 920	451 502	74 058	13 699 455
<b>Gewerbeertrag/-verlust, Verlustverbrauch, Freibetrag und Steuermessbetrag</b>						
Gewerbeertrag aus dem Betrieb von Handelsschiffen im internationalen Verkehr	2	.	-	-	1	.
Gewerbeertrag bei öffentlich-rechtlichen Rundfunkanstalten	-	-	-	-	1	.
nicht ausgleichsfähiger oder wegfallender Gewerbeverlust	18	- 976	4	- 387	3	515
Mind. des neg. Gewerbeertrags des Sanierungsjahres bei unternehmensbez. Sanierung nach § 7b Abs. 2 Satz 1 Nr. 1 GewStG ggf. i.V. m. Abs. 3 Satz 2 GewStG	1	.	-	-	-	-

1 Ohne Organgesellschaften. – 2 Aufgrund der Erstattung von Aufwendungen, die in einem vorangegangenen EZH der Hinzurechnung unterlegen haben.

Besteuerungsgrundlagen	Gewerbebetriebe mit Steuermessbetrag = 0				Gewerbebetriebe mit positivem Steuermessbetrag	
	davon					
	ohne Gewerbebeertrag		mit positivem Gewerbebeertrag		Anzahl	1 000 EUR
	Anzahl	1 000 EUR	Anzahl	1 000 EUR		
Gewerbebeertrag der Organgesellschaften	41	.	3	.	284	4 893 867
Gewerbebeertrag der Organgesellschaften, hier Korrekturbeträge wegen § 8b KStG	1	.	1	.	21	14 825
von Organgesellschaften zu versteuernder Übertragungsgewinn	-	-	-	-	-	-
Verlustverbrauch nach § 10a GewStG	15 041	367 918	3 588	27 075	3 807	529 757
Maßgeblicher Gewerbebeertrag aus den Spartensummen	1	.	-	-	26	.
Abgerundeter Gewerbebeertrag	21 019	-	38 920	419 794	74 097	18 172 427
Freibetrag für den Gewerbebeertrag	-	-	38 908	418 960	56 246	1 357 279
Verbleibender Betrag nach Abzug des Freibetrags	-	-	12	834	74 097	16 815 148
Steuermessbetrag	21 019	-	38 920	-	74 097	588 494
Nachrichtlich						
Festgestellter vortragsfähiger Verlust zum 31.12.	16 912	2 761 148	95	15 707	104	1 030 756

1 Ohne Organgesellschaften. – 2 Aufgrund der Erstattung von Aufwendungen, die in einem vorangegangenen EZH der Hinzurechnung unterlegen haben.

Gewerbeertrag Gewerbeertragsgrößenklassen (von ... bis unter ... EUR)	A Land- und Forstwirtschaft, Fischerei	B Bergbau und Gewinnung von Steinen und Erden	C Verarbeitendes Gewerbe	D Energie- versorgung	E Wasservers.; Abwasser- und Abfallentsorg. u. Beseit. von Umweltversch.	F Baugewerbe
---	---	---	--------------------------------	-----------------------------	---	-----------------

	Steuerpflichtige Gewerbebetriebe / Anzahl					
mit Steuermessbetrag von Null	1 318	81	7 391	8 780	271	8 907
mit negativem Gewerbeertrag	495	50	3 265	2 159	145	3 013
ohne Gewerbeertrag	243	23	1 745	1 935	77	1 834
mit positivem Gewerbeertrag	580	8	2 381	4 686	49	4 060
mit positivem Steuermessbetrag	771	90	7 903	1 145	290	12 214
unter 5 000	13	5	227	18	18	271
5 000 – 10 000	14	5	146	78	11	243
10 000 – 15 000	10	1	124	34	11	192
15 000 – 24 500	3	4	229	24	11	314
24 500 – 50 000	334	5	2 239	503	55	4 623
50 000 – 100 000	227	11	2 020	232	52	3 735
100 000 – 500 000	147	32	2 093	196	102	2 539
500 000 – 1 000 000	14	13	340	30	18	181
1 000 000 – 5 000 000	9	10	378	21	10	108
5 000 000 und mehr	-	4	107	9	2	8
Insgesamt	2 089	171	15 294	9 925	561	21 121

	Abgerundeter Gewerbeertrag / 1 000 EUR					
mit Steuermessbetrag von Null	- 5 313	- 12 513	- 543 598	- 25 660	- 36 797	- 70 503
mit negativem Gewerbeertrag	- 11 496	.	- 572 068	- 48 902	.	- 124 799
ohne Gewerbeertrag	-	-	-	-	-	-
mit positivem Gewerbeertrag	6 184	.	28 470	23 242	.	54 295
mit positivem Steuermessbetrag	79 527	68 852	6 586 690	271 235	88 508	1 474 502
unter 5 000	.	.	537	40	50	631
5 000 – 10 000	92	33	1 068	536	72	1 760
10 000 – 15 000	119	.	1 502	412	138	2 327
15 000 – 24 500	.	.	4 461	460	217	6 099
24 500 – 50 000	11 973	198	81 266	17 147	1 953	167 350
50 000 – 100 000	15 597	755	143 183	15 801	3 757	259 045
100 000 – 500 000	28 437	8 146	432 062	38 857	24 455	467 979
500 000 – 1 000 000	9 531	.	238 371	20 217	13 506	122 608
1 000 000 – 5 000 000	.	14 057	762 101	44 419	.	188 344
5 000 000 und mehr	-	36 624	4 922 141	133 347	.	258 360
Insgesamt	74 214	56 339	6 043 092	245 575	51 710	1 403 998

	Steuermessbetrag / 1 000 EUR					
mit Steuermessbetrag von Null	-	-	-	-	-	-
mit negativem Gewerbeertrag	-	-	-	-	-	-
ohne Gewerbeertrag	-	-	-	-	-	-
mit positivem Gewerbeertrag	-	-	-	-	-	-
mit positivem Steuermessbetrag	2 198	2 368	226 054	8 734	2 997	43 515
unter 5 000	.	.	19	1	.	22
5 000 – 10 000	.	.	.	.	2	62
10 000 – 15 000	4	.	52	11	.	.
15 000 – 24 500	.	.	156	14	.	213
24 500 – 50 000	.	.	1 242	190	.	2 286
50 000 – 100 000	361	20	3 598	377	109	6 277
100 000 – 500 000	883	270	13 951	1 226	820	14 762
500 000 – 1 000 000	.	305	8 210	692	468	4 218
1 000 000 – 5 000 000	.	.	26 553	.	728	.
5 000 000 und mehr	-	.	.	.	.	.
Insgesamt	2 198	2 368	226 054	8 734	2 997	43 515

1 Ohne Organgesellschaften.



noch:  
T 3

Gewerbesteuerpflichtige<sup>1</sup>, deren Gewerbeertrag und Steuermessbetrag 2018  
nach Gewerbeertragsgrößenklassen und Wirtschaftsabschnitten

Gewerbeertrag Gewerbeertragsgrößenklassen (von ... bis unter ... EUR)	G Handel; Instandhaltung und Reparatur von Kfz	H Verkehr und Lagerei	I Gastgewerbe	J Information und Kommuni- kation	K Erbringung von Finanz- und Versicherungs- dienst- leistungen	L Grundstücks- und Wohnungs- wesen
---	--	-----------------------------	------------------	---	---	--

	Steuerpflichtige Gewerbebetriebe / Anzahl					
mit Steuermessbetrag von Null	20 639	2 179	7 486	3 798	4 538	8 412
mit negativem Gewerbeertrag	8 398	835	2 431	1 838	2 516	4 094
ohne Gewerbeertrag	4 332	432	1 198	908	782	2 267
mit positivem Gewerbeertrag	7 909	912	3 857	1 052	1 240	2 051
mit positivem Steuermessbetrag	15 639	2 766	6 414	2 537	4 305	3 433
unter 5 000	500	64	69	160	167	133
5 000 – 10 000	322	72	167	98	67	78
10 000 – 15 000	256	34	100	82	58	61
15 000 – 24 500	413	70	108	107	65	72
24 500 – 50 000	5 485	1 058	2 996	789	1 411	1 165
50 000 – 100 000	4 194	719	2 051	640	1 404	935
100 000 – 500 000	3 856	624	886	558	983	859
500 000 – 1 000 000	370	86	25	55	52	74
1 000 000 – 5 000 000	209	36	11	35	41	49
5 000 000 und mehr	34	3	1	13	57	7
Insgesamt	36 278	4 945	13 900	6 335	8 843	11 845

	Abgerundeter Gewerbeertrag / 1 000 EUR					
mit Steuermessbetrag von Null	- 170 969	- 45 798	- 19 966	- 64 575	- 209 182	- 198 293
mit negativem Gewerbeertrag	- 260 140	- 57 931	- 66 400	- 75 374	- 224 871	- 220 637
ohne Gewerbeertrag	-	-	-	-	-	-
mit positivem Gewerbeertrag	89 171	12 132	46 434	10 800	15 689	22 344
mit positivem Steuermessbetrag	2 523 736	382 058	450 918	635 890	1 661 892	524 730
unter 5 000	1 124	160	152	319	264	296
5 000 – 10 000	2 310	510	1 211	678	462	546
10 000 – 15 000	3 178	419	1 220	1 023	712	751
15 000 – 24 500	7 976	1 347	2 057	2 082	1 249	1 395
24 500 – 50 000	195 141	38 318	106 535	28 316	51 254	40 990
50 000 – 100 000	292 817	49 546	140 941	44 376	100 107	65 244
100 000 – 500 000	763 819	123 231	152 959	108 830	167 228	172 432
500 000 – 1 000 000	252 129	60 772	16 676	38 523	37 135	52 876
1 000 000 – 5 000 000	381 547	73 990	.	67 052	84 109	104 175
5 000 000 und mehr	623 697	33 765	.	344 691	1 219 372	86 026
Insgesamt	2 352 767	336 260	430 952	571 316	1 452 710	326 438

	Steuermessbetrag / 1 000 EUR					
mit Steuermessbetrag von Null	-	-	-	-	-	-
mit negativem Gewerbeertrag	-	-	-	-	-	-
ohne Gewerbeertrag	-	-	-	-	-	-
mit positivem Gewerbeertrag	-	-	-	-	-	-
mit positivem Steuermessbetrag	78 124	11 603	10 867	20 987	55 090	16 098
unter 5 000	39	.	.	11	.	10
5 000 – 10 000	78	18	.	23	.	.
10 000 – 15 000	110	.	32	.	25	.
15 000 – 24 500	278	47	64	73	44	48
24 500 – 50 000	2 659	543	1 257	458	660	551
50 000 – 100 000	7 108	1 190	3 241	1 140	2 361	1 582
100 000 – 500 000	24 119	3 927	4 661	3 510	5 089	5 441
500 000 – 1 000 000	8 636	2 096	571	1 335	1 282	1 801
1 000 000 – 5 000 000	13 277	.	.	.	2 932	3 615
5 000 000 und mehr	21 819	.	.	.	.	.
Insgesamt	78 124	11 603	10 867	20 987	55 090	16 098

1 Ohne Organgesellschaften.

noch:  
T 3

Gewerbsteuerpflichtige<sup>1</sup>, deren Gewerbeertrag und Steuermessbetrag 2018  
nach Gewerbeertragsgrößenklassen und Wirtschaftsabschnitten

Gewerbeertrag Gewerbeertragsgrößenklassen (von ... bis unter ... EUR)	M Erbringung von freiberuflichen, wissenschaftl. und technischen Dienstleist.	N Erbringung von sonstigen wirtschaftl. Dienst- leistungen	P Erziehung und Unterricht	Q Gesundheits- und Sozialwesen	R Kunst, Unterhaltung und Erholung	S Erbringung von sonstigen Dienst- leistungen
---	--	---	-------------------------------------	--------------------------------------	---	---

Steuerpflichtige Gewerbebetriebe / Anzahl						
mit Steuermessbetrag von Null	11 179	6 439	804	1 156	2 152	6 496
mit negativem Gewerbeertrag	7 015	2 325	336	448	884	1 840
ohne Gewerbeertrag	2 145	1 207	196	296	456	943
mit positivem Gewerbeertrag	2 019	2 907	272	412	812	3 713
mit positivem Steuermessbetrag	5 514	5 464	300	524	1 204	3 584
unter 5 000	528	176	24	28	35	71
5 000 – 10 000	238	118	25	31	97	131
10 000 – 15 000	186	88	9	21	55	60
15 000 – 24 500	254	130	16	35	74	62
24 500 – 50 000	1 730	2 149	132	167	479	2 022
50 000 – 100 000	1 241	1 661	62	107	250	832
100 000 – 500 000	1 110	1 031	30	98	179	364
500 000 – 1 000 000	106	68	1	22	22	27
1 000 000 – 5 000 000	83	38	1	12	12	15
5 000 000 und mehr	38	5	-	3	1	-
Insgesamt	16 693	11 903	1 104	1 680	3 356	10 080

Abgerundeter Gewerbeertrag / 1 000 EUR						
mit Steuermessbetrag von Null	- 157 164	- 30 155	- 3 439	- 18 100	- 26 961	- 2 201
mit negativem Gewerbeertrag	- 179 399	- 63 392	- 6 010	- 21 427	- 35 423	- 42 778
ohne Gewerbeertrag	-	-	-	-	-	-
mit positivem Gewerbeertrag	22 236	33 237	2 571	3 326	8 462	40 577
mit positivem Steuermessbetrag	2 421 806	535 497	18 427	89 394	120 152	238 612
unter 5 000	933	414	51	83	70	182
5 000 – 10 000	1 711	820	191	240	723	929
10 000 – 15 000	2 275	1 058	.	256	672	730
15 000 – 24 500	4 912	2 530	326	665	1 387	1 143
24 500 – 50 000	61 618	76 205	4 558	5 689	16 755	69 840
50 000 – 100 000	86 941	117 400	4 231	7 521	17 343	55 879
100 000 – 500 000	218 809	177 620	5 611	20 396	35 530	64 177
500 000 – 1 000 000	75 272	48 372	.	15 294	14 819	19 424
1 000 000 – 5 000 000	174 632	69 427	.	19 724	.	26 309
5 000 000 und mehr	1 794 704	41 651	-	19 526	.	-
Insgesamt	2 264 643	505 341	14 988	71 293	93 191	236 411

Steuermessbetrag / 1 000 EUR						
mit Steuermessbetrag von Null	-	-	-	-	-	-
mit negativem Gewerbeertrag	-	-	-	-	-	-
ohne Gewerbeertrag	-	-	-	-	-	-
mit positivem Gewerbeertrag	-	-	-	-	-	-
mit positivem Steuermessbetrag	82 218	15 025	484	2 907	3 505	5 720
unter 5 000	33	.	2	.	.	.
5 000 – 10 000	.	27	6	5	15	20
10 000 – 15 000	79	36	.	7	.	21
15 000 – 24 500	171	88	11	.	41	.
24 500 – 50 000	1 000	981	63	90	217	776
50 000 – 100 000	2 252	2 823	105	207	428	1 290
100 000 – 500 000	7 120	5 517	178	676	1 132	1 990
500 000 – 1 000 000	2 601	1 666	.	529	510	.
1 000 000 – 5 000 000	6 093	2 416	.	.	.	914
5 000 000 und mehr	.	.	-	.	.	-
Insgesamt	82 218	15 025	484	2 907	3 505	5 720

1 Ohne Organgesellschaften.

Gewerbeertrag Gewerbeertragsgrößenklassen (von ... bis unter ... EUR)	Insgesamt	Einzelgewerbe- treibende	Personen- gesellschaften	Kapital- gesellschaften <sup>2</sup>	Übrige juristische Personen
---	-----------	-----------------------------	-----------------------------	---	--------------------------------

	Steuerpflichtige Gewerbebetriebe / Anzahl				
mit Steuermessbetrag von Null	102 026	58 164	11 049	30 549	2 264
mit negativem Gewerbeertrag	42 087	15 948	4 518	20 765	856
ohne Gewerbeertrag	21 019	7 893	2 626	9 752	748
mit positivem Gewerbeertrag	38 920	34 323	3 905	32	660
mit positivem Steuermessbetrag	74 097	46 537	8 652	17 924	984
unter 5 000	2 507	-	-	2 506	1
5 000 – 10 000	1 941	-	-	1 570	371
10 000 – 15 000	1 382	1	-	1 191	190
15 000 – 24 500	1 991	2	-	1 817	172
24 500 – 50 000	27 342	22 481	1 938	2 833	90
50 000 – 100 000	20 373	15 490	2 264	2 574	45
100 000 – 500 000	15 687	8 294	3 457	3 866	70
500 000 – 1 000 000	1 504	217	530	747	10
1 000 000 – 5 000 000	1 078	52	373	644	9
5 000 000 und mehr	292	-	90	176	26
Insgesamt	176 123	104 701	19 701	48 473	3 248

	Abgerundeter Gewerbeertrag / 1 000 EUR				
mit Steuermessbetrag von Null	-1 641 188	213 122	- 437 313	-1 374 179	- 42 819
mit negativem Gewerbeertrag	-2 060 982	- 167 252	.	.	.
ohne Gewerbeertrag	-	-	-	-	-
mit positivem Gewerbeertrag	419 794	380 374	.	.	.
mit positivem Steuermessbetrag	18 172 427	3 484 169	4 120 820	10 074 673	492 765
unter 5 000	5 339	-	-	.	.
5 000 – 10 000	13 889	-	-	11 238	2 651
10 000 – 15 000	16 904	.	-	14 587	.
15 000 – 24 500	38 436	.	-	35 182	.
24 500 – 50 000	975 105	801 184	69 546	101 351	3 024
50 000 – 100 000	1 420 484	1 071 841	163 049	182 403	3 191
100 000 – 500 000	3 010 577	1 392 069	735 133	868 191	15 184
500 000 – 1 000 000	1 045 150	142 546	368 113	526 905	7 585
1 000 000 – 5 000 000	2 096 579	76 485	.	1 289 138	.
5 000 000 und mehr	9 549 964	-	.	.	435 382
Insgesamt	16 531 239	3 697 291	3 683 507	8 700 495	449 946

	Steuermessbetrag / 1 000 EUR				
mit Steuermessbetrag von Null	-	-	-	-	-
mit negativem Gewerbeertrag	-	-	-	-	-
ohne Gewerbeertrag	-	-	-	-	-
mit positivem Gewerbeertrag	-	-	-	-	-
mit positivem Steuermessbetrag	588 494	82 016	136 807	352 594	17 077
unter 5 000	186	-	-	.	.
5 000 – 10 000	419	-	-	391	28
10 000 – 15 000	556	.	-	508	.
15 000 – 24 500	1 313	.	-	1 229	.
24 500 – 50 000	13 161	8 755	772	3 544	90
50 000 – 100 000	34 470	24 221	3 764	6 381	104
100 000 – 500 000	95 271	41 603	22 764	30 384	520
500 000 – 1 000 000	35 937	.	12 429	18 441	.
1 000 000 – 5 000 000	73 014	.	24 556	45 118	.
5 000 000 und mehr	334 167	-	72 521	.	.
Insgesamt	588 494	82 016	136 807	352 594	17 077

1 Ohne Organgesellschaften. – 2 Kapitalgesellschaften, Erwerbs- und Wirtschaftsgenossenschaften, Versicherungsvereine auf Gegenseitigkeit.

WZ 2008	Wirtschaftszweig	Steuer- pflichtige	Abgerundeter Gewerbeertrag	Freibetrag		Steuer- mess- betrag
		Anzahl	1 000 EUR	Anzahl	1 000 EUR	
<b>A</b>	<b>Land- und Forstwirtschaft, Fischerei</b>	2 089	74 214	1 268	22 903	2 198
01	Landwirtschaft, Jagd und damit verbundene Tätigkeiten	1 465	53 141	871	15 492	1 653
01.1	Anbau einjähriger Pflanzen	89	.	64	984	.
01.2	Anbau mehrjähriger Pflanzen	266	15 644	166	3 085	.
01.3	Betrieb von Baumschulen, sowie Anbau von Pflanzen zu Vermehrungszwecken	57	2 694	43	913	88
01.4	Tierhaltung	241	3 808	113	1 722	119
01.5	Gemischte Landwirtschaft	105	2 297	70	1 230	.
01.6	Erbringung von landwirtschaftlichen Dienstleistungen	705	21 300	415	7 559	596
01.7	Jagd, Fallenstellerei und damit verbundene Tätigkeiten	2	.	-	-	.
02	Forstwirtschaft und Holzeinschlag	601	20 769	385	7 153	538
02.1	Forstwirtschaft	48	2 000	36	686	.
02.2	Holzeinschlag	127	2 450	72	1 176	.
02.3	Sammeln von wild wachsenden Produkten (ohne Holz)	-	-	-	-	-
02.4	Erbringung von Dienstleistungen für Forstwirtschaft und Holzeinschlag	426	16 319	277	5 291	.
03	Fischerei und Aquakultur	23	303	12	258	7
03.1	Fischerei	8	108	6	129	.
03.2	Aquakultur	15	195	6	129	.
<b>B</b>	<b>Bergbau und Gewinnung von Steinen und Erden</b>	171	56 339	57	1 272	2 368
05	Kohlenbergbau	-	-	-	-	-
05.1	Steinkohlenbergbau	-	-	-	-	-
05.2	Braunkohlenbergbau	-	-	-	-	-
06	Gewinnung von Erdöl und Erdgas	1	.	1	.	.
06.1	Gewinnung von Erdöl	1	.	1	.	.
06.2	Gewinnung von Erdgas	-	-	-	-	-
07	Erzbergbau	-	-	-	-	-
07.1	Eisenerzbergbau	-	-	-	-	-
07.2	NE-Metallerzbergbau	-	-	-	-	-
08	Gewinnung von Steinen und Erden, sonstiger Bergbau	169	47 240	56	.	.
08.1	Gewinnung von Natursteinen, Kies, Sand, Ton und Kaolin	154	43 791	54	1 199	1 923
08.9	Sonstiger Bergbau; Gewinnung von Steinen u. Erden a.n.g.	15	3 448	2	.	.
09	Erbringung von Dienstleistungen für den Bergbau und für die Gewinnung von Steinen und Erden	1	.	-	-	.
09.1	Erbringung von Dienstleistungen für die Gewinnung von Erdöl und Erdgas	1	.	-	-	.
09.9	Erbringung von Dienstleistungen für den sonstigen Bergbau und die Gewinnung von Steinen und Erden	-	-	-	-	-
<b>C</b>	<b>Verarbeitendes Gewerbe</b>	15 294	6 043 092	7 608	156 340	226 054
10	Herstellung von Nahrungs- und Futtermitteln	1 852	186 024	1 234	26 052	6 619
10.1	Schlachten und Fleischverarbeitung	756	34 078	519	11 141	1 118
10.2	Fischverarbeitung	7	- 255	5	59	.
10.3	Obst- und Gemüseverarbeitung	49	8 366	22	357	287
10.4	Herstellung von pflanzlichen und tierischen Ölen und Fetten	18	294	5	94	.
10.5	Milchverarbeitung	36	4 756	19	340	.
10.6	Mahl- und Schälmaschinen, Herstellung von Stärke und Stärkeerzeugnissen	36	5 575	22	454	.
10.7	Herstellung von Back- und Teigwaren	744	83 846	553	11 913	2 732
10.8	Herstellung von sonstigen Nahrungsmitteln	156	32 557	70	1 340	1 548
10.9	Herstellung von Futtermitteln	50	16 807	19	354	.
11	Getränkeherstellung	487	111 395	190	3 316	4 188
12	Tabakverarbeitung	6	.	-	-	.
13	Herstellung von Textilien	254	14 918	131	2 056	.
13.1	Spinnstoffaufbereitung und Spinnerei	1	.	-	-	.

WZ 2008	Wirtschaftszweig	Steuer- pflichtige	Abgerundeter Gewerbeertrag	Freibetrag		Steuer- mess- betrag
		Anzahl	1 000 EUR	Anzahl	1 000 EUR	
13.2	Weberei	5	.	4	92	.
13.3	Veredlung von Textilien und Bekleidung	112	3 006	68	1 027	76
13.9	Herstellung von sonstigen Textilwaren	136	4 880	59	938	.
14	Herstellung von Bekleidung	196	18 810	101	1 211	.
14.1	Herstellung von Bekleidung (ohne Pelzbekleidung)	173	16 975	94	1 130	.
14.2	Herstellung von Pelzwaren	8	.	3	32	.
14.3	Herstellung von Bekleidung aus gewirktem und gestricktem Stoff	15	.	4	49	.
15	Herstellung von Leder, Lederwaren und Schuhen	161	41 472	77	1 363	1 585
15.1	Herstellung von Leder und Lederwaren (ohne Herstellung von Lederbekleidung)	65	2 944	36	636	.
15.2	Herstellung von Schuhen	96	38 528	41	727	.
16	Herstellung von Holz-, Flecht-, Korb- und Korkwaren (ohne Möbel)	1 130	78 891	678	14 168	2 552
16.1	Säge-, Hobel- und Holzimprägnierwerke	118	18 376	57	1 135	.
16.2	Herstellung von sonstigen Holz-, Korb-, Flecht- und Korbwaren (ohne Möbel)	1 012	60 515	621	13 034	.
17	Herstellung von Papier, Pappe und Waren daraus	141	108 302	48	1 005	4 864
17.1	Herstellung von Holz- und Zellstoff, Papier, Karton und Pappe	25	78 040	8	150	.
17.2	Herstellung von Waren aus Papier, Karton und Pappe	116	30 262	40	855	.
18	Herstellung von Druckerzeugnissen; Vervielfältigung von bespielten Ton-, Bild- und Datenträgern	678	23 913	304	5 780	873
18.1	Herstellung von Druckerzeugnissen	642	23 570	290	5 535	.
18.2	Vervielfältigung von bespielten Ton-, Bild- und Datenträgern	36	342	14	245	.
19	Kokerei und Mineralölverarbeitung	5	531	-	-	.
19.1	Kokerei	1	.	-	-	.
19.2	Mineralölverarbeitung	4	.	-	-	.
20	Herstellung von chemischen Erzeugnissen	299	1 237 493	73	1 498	.
20.1	Herstellung von chemischen Grundstoffen, Düngemitteln und Stickstoff- verbindungen, Kunststoffen in Primärformen und synthetischem Kautschuk in Primärformen	87	1 109 944	18	388	.
20.2	Herstellung von Schädlingsbekämpfungs-, Pflanzenschutz- und Desinfektionsmitteln	1	.	1	.	.
20.3	Herstellung von Anstrichmitteln, Druckfarben und Kitt	40	21 219	8	186	.
20.4	Herstellung von Seifen, Wasch-, Reinigungs- und Körperpflegemitteln sowie von Duftstoffen	84	30 167	28	527	1 183
20.5	Herstellung von sonstigen chemischen Erzeugnissen	85	75 224	17	370	2 716
20.6	Herstellung von Chemiefasern	2	.	1	.	.
21	Herstellung von pharmazeutischen Erzeugnissen	53	.	12	244	.
21.1	Herstellung von pharmazeutischen Grundstoffen	5	.	-	-	.
21.2	Herstellung von pharmazeutischen Spezialitäten und sonstigen pharmazeutischen Erzeugnissen	48	.	12	244	.
22	Herstellung von Gummi- und Kunststoffwaren	475	141 792	160	3 471	7 850
22.1	Herstellung von Gummiwaren	40	578	16	283	.
22.2	Herstellung von Kunststoffwaren	435	141 214	144	3 188	.
23	Herstellung von Glas und Glaswaren, Keramik, Verarbeitung von Steinen und Erden	1 034	147 020	560	11 803	5 532
23.1	Herstellung von Glas und Glaswaren	96	36 777	42	859	.
23.2	Herstellung von feuerfest. keramisch. Werkstoffen und Waren	19	10 367	5	123	.
23.3	Herstellung von keramischen Baumaterialien	22	1 729	10	204	.
23.4	Herstellung von sonstigen Porzellan- und keramischen Erzeugnissen	136	19 293	70	1 285	826
23.5	Herstellung von Zement, Kalk und gebranntem Gips	4	10 330	4	98	.
23.6	Herstellung von Erzeugnissen aus Beton, Zement und Gips	266	44 063	136	2 919	1 601
23.7	Be- und Verarbeitung von Naturwerksteinen und Natursteinen a.n.g.	434	17 527	271	5 785	465
23.9	Herstellung von Schleifkörpern und Schleifmitteln auf Unterlage sowie sonstigen Erzeugnissen aus nichtmetallischen Mineralien a.n.g.	57	6 934	22	531	344
24	Metallerzeugung und -bearbeitung	83	13 596	18	419	1 651

WZ 2008	Wirtschaftszweig	Steuer- pflichtige	Abgerundeter Gewerbeertrag	Freibetrag		Steuer- mess- betrag
		Anzahl	1 000 EUR	Anzahl	1 000 EUR	
24.1	Erzeugung von Roheisen, Stahl und Ferrolegierungen	5	.	-	-	.
24.2	Herstellung von Stahlrohren, Rohrform-, Rohrverschluss- und Rohrverbindungsstücken aus Stahl	17	6 919	3	74	260
24.3	Sonst. erste Bearbeitung von Eisen und Stahl	8	5 951	3	72	.
24.4	Erzeugung und erste Bearbeitung von NE-Metallen	24	.	4	78	.
24.5	Gießereien	29	19 601	8	196	.
25	Herstellung von Metallerzeugnissen	3 006	366 337	1 597	34 169	13 228
25.1	Stahl- und Leichtmetallbau	1 154	132 389	574	12 209	4 968
25.2	Herstellung von Metalltanks und -behältern; Herstellung von Heizkörpern und -kesseln für Zentralheizungen	55	4 818	25	563	262
25.3	Herstellung von Dampfkesseln (ohne Zentralheizungskessel)	5	.	1	.	.
25.4	Herstellung von Waffen und Munition	21	529	13	.	.
25.5	Herstellung von Schmiede-, Press-, Zieh- und Stanzteilen, gewalzten Ringen und pulvermetallurgischen Erzeugnissen	45	.	21	442	.
25.6	Oberflächenveredlung und Wärmebehandlung; Mechanik a.n.g.	1 252	107 947	755	16 232	3 522
25.7	Herstellung von Schneidwaren, Werkzeugen, Schlössern und Beschlägen aus unedlen Metallen	195	38 976	82	1 808	1 322
25.9	Herstellung von sonstigen Metallwaren	279	62 728	126	2 664	2 490
26	Herstellung von Datenverarbeitungsgeräten, elektronischen und optischen Erzeugnissen	594	178 445	188	3 675	6 739
26.1	Herstellung von elektronischen Bauelementen und Leiterplatten	138	49 907	38	614	1 877
26.2	Herstellung von DV-Geräten und peripheren Geräten	124	15 815	50	909	.
26.3	Herstellung von Geräten und Einrichtungen der Telekommunikationstechnik	74	4 816	27	535	263
26.4	Herstellung von Geräten der Unterhaltungselektronik	24	.	9	204	.
26.5	Herstellung von Mess-, Kontroll-, Navigations- u.ä. Instrumenten und Vorrichtungen; Herstellung von Uhren	186	85 829	48	1 035	3 200
26.6	Herstellung von Bestrahlungs- und Elektrotherapiegeräten und elektromedizinischen Geräten	23	2 958	10	239	95
26.7	Herstellung von optischen und fotografischen Instrumenten und Geräten	23	10 429	4	.	.
26.8	Herstellung von magnetischen und optischen Datenträgern	2	.	2	.	.
27	Herstellung von elektrischen Ausrüstungen	454	98 000	158	3 004	3 804
27.1	Herstellung von Elektromotoren, Generatoren, Transformatoren, Elektrizitätsverteilungs- und schalteinrichtungen	220	30 878	86	1 541	1 308
27.2	Herstellung von Batterien und Akkumulatoren	-	-	-	-	-
27.3	Herstellung von Kabeln und elektrischem Installationsmaterial	44	6 823	15	333	.
27.4	Herstellung von elektrischen Lampen und Leuchten	47	16 688	14	259	.
27.5	Herstellung von Haushaltsgeräten	14	8 881	3	59	.
27.9	Herstellung von sonstigen elektrischen Ausrüstungen und Geräten a.n.g.	129	34 729	40	813	1 287
28	Maschinenbau	1 326	281 681	434	9 108	14 630
28.1	Herstellung von nicht wirtschaftszweigspezifischen Maschinen	132	42 737	39	907	2 333
28.2	Herstellung von sonstigen nicht wirtschaftszweigspezifischen Maschinen	517	103 604	155	3 191	3 903
28.3	Herstellung von land- und forstwirtschaftlichen Maschinen	56	6 067	27	578	.
28.4	Herstellung von Werkzeugmaschinen	101	3 362	38	838	.
28.9	Herstellung von Maschinen für sonstige bestimmte Wirtschaftszweige	520	125 911	175	3 595	7 636
29	Herstellung von Kraftwagen und Kraftwagenteilen	257	153 649	117	2 402	5 938
29.1	Herstellung von Kraftwagen und Kraftwagenmotoren	15	2 444	5	84	.
29.2	Herstellung von Karosserien, Aufbauten und Anhängern	150	28 339	77	1 615	.
29.3	Herstellung von Teilen und Zubehör für Kraftwagen	92	122 866	35	703	.
30	Sonstiger Fahrzeugbau	86	8 787	22	401	.
30.1	Schiff- und Bootsbau	18	1 632	6	118	59
30.2	Schienenfahrzeugbau	7	.	-	-	.
30.3	Luft- und Raumfahrzeugbau	27	1 931	3	55	.
30.4	Herstellung von militärischen Kampffahrzeugen	2	.	-	-	.
30.9	Herstellung von Fahrzeugen a.n.g.	32	3 942	13	228	.

WZ 2008	Wirtschaftszweig	Steuer- pflichtige	Abgerundeter Gewerbeertrag	Freibetrag		Steuer- mess- betrag
		Anzahl	1 000 EUR	Anzahl	1 000 EUR	
31	Herstellung von Möbeln	602	52 689	371	7 828	.
32	Herstellung von sonstigen Waren	1 444	370 148	784	15 857	12 729
32.1	Herstellung von Münzen, Schmuck und ähnlichen Erzeugnissen	491	34 265	338	6 416	.
32.2	Herstellung von Musikinstrumenten	44	1 867	31	631	51
32.3	Herstellung von Sportgeräten	34	6 628	11	206	244
32.4	Herstellung von Spielwaren	51	.	10	162	.
32.5	Herstellung von medizinischen und zahnmedizinischen Apparaten und Materialien	607	.	309	6 907	.
32.9	Herstellung von Erzeugnissen a.n.g.	217	20 046	85	1 535	752
33	Reparatur und Installation von Maschinen und Ausrüstungen	671	48 128	351	7 509	1 708
33.1	Reparatur von Metallerzeugnissen, Maschinen und Ausrüstungen	412	23 631	230	4 837	726
33.2	Installation von Maschinen und Ausrüstungen a.n.g.	259	24 497	121	2 672	982
D	Energieversorgung	9 925	245 575	5 675	44 918	8 734
35	Energieversorgung	9 925	245 575	5 675	44 918	8 734
35.1	Elektrizitätsversorgung	9 634	208 885	5 569	43 033	7 335
35.2	Gasversorgung	113	29 733	62	1 288	1 032
35.3	Wärme- und Kälteversorgung	178	6 957	44	598	367
E	Wasserversorgung; Abwasser- und Abfallentsorgung und Beseitigung von Umweltverschmutzungen	561	51 710	203	3 429	2 997
36	Wasserversorgung	74	19 216	38	.	764
37	Abwasserentsorgung	72	7 569	32	636	260
38	Sammlung, Behandlung und Beseitigung von Abfällen; Rückgewinnung	382	24 172	126	2 381	1 932
38.1	Sammlung von Abfällen	119	17 282	29	512	1 054
38.2	Abfallbehandlung und -beseitigung	100	9 945	43	802	391
38.3	Rückgewinnung	163	- 3 055	54	1 066	487
39	Beseitigung von Umweltverschmutzungen und sonstige Entsorgung	33	753	7	.	40
F	Baugewerbe	21 121	1 403 998	13 492	285 197	43 515
41	Hochbau	2 268	147 832	718	15 521	6 693
41.1	Erschließung von Grundstücken; Bauträger	681	25 234	92	1 840	1 994
41.2	Bau von Gebäuden	1 587	122 598	626	13 681	4 699
42	Tiefbau	577	115 008	229	5 113	4 152
42.1	Bau von Straßen und Bahnverkehrsstrecken	332	62 842	147	3 327	2 295
42.2	Leitungstiefbau und Kläranlagenbau	124	36 671	32	736	1 296
42.9	Sonstiger Tiefbau	121	15 495	50	1 050	561
43	Vorbereitende Baustellenarbeiten, Bauinstallation und sonstiges Ausbaugewerbe	18 276	1 141 158	12 545	264 562	32 670
43.1	Abbrucharbeiten und vorbereitende Baustellenarbeiten	767	49 562	479	10 091	1 512
43.2	Bauinstallation	6 377	590 489	4 201	88 872	18 337
43.3	Sonstiger Ausbau	7 179	302 964	5 463	114 519	7 049
43.9	Sonstige spezialisierte Bautätigkeiten	3 953	198 144	2 402	51 081	5 771
G	Handel; Instandhaltung und Reparatur von Kraftfahrzeugen	36 278	2 352 767	19 829	380 531	78 124
45	Handel mit Kraftfahrzeugen; Instandhaltung und Reparatur von Kraftfahrzeugen	6 936	386 045	3 893	75 966	12 611
45.1	Handel mit Kraftwagen	2 888	220 230	1 479	28 336	7 536
45.2	Instandhaltung und Reparatur von Kraftwagen	2 272	107 856	1 477	30 558	2 928
45.3	Handel mit Kraftwagenteilen und -zubehör	1 446	48 682	765	13 938	1 779
45.4	Handel mit Krafträdern, Kraftradteilen und -zubehör; Instandhaltung und Reparatur von Krafträdern	330	9 277	172	3 135	368
46	Großhandel (ohne Handel mit Kraftfahrzeugen)	9 334	1 053 726	4 337	83 728	38 010

WZ 2008	Wirtschaftszweig	Steuer- pflichtige	Abgerundeter Gewerbeertrag	Freibetrag		Steuer- mess- betrag
		Anzahl	1 000 EUR	Anzahl	1 000 EUR	
46.1	Handelsvermittlung	3 744	141 698	2 238	41 924	4 158
46.2	Großhandel mit landwirtschaftlichen Grundstoffen und lebenden Tieren	286	23 132	141	2 648	775
46.3	Großhandel mit Nahrungs- und Genussmitteln, Getränken und Tabakwaren	1 115	304 183	397	7 814	10 994
46.4	Großhandel mit Gebrauchs- und Verbrauchsgütern	1 342	287 637	483	9 438	10 451
46.5	Großhandel mit Geräten der Informations- und Kommunikationstechnik	179	11 671	44	836	625
46.6	Großhandel mit sonstigen Maschinen, Ausrüstungen und Zubehör	1 012	83 791	364	7 641	3 753
46.7	Sonstiger Großhandel	1 414	198 779	619	12 608	7 120
46.9	Großhandel ohne ausgeprägten Schwerpunkt	242	2 836	51	819	135
47	Einzelhandel (ohne Handel mit Kraftfahrzeugen)	20 008	912 996	11 599	220 837	27 503
47.1	Einzelhandel mit Waren verschiedener Art (in Verkaufsräumen)	1 744	103 554	1 051	19 553	3 150
47.2	Einzelhandel mit Nahrungs- und Genussmitteln, Getränken und Tabakwaren (in Verkaufsräumen)	2 448	75 950	1 495	28 008	2 123
47.3	Einzelhandel mit Motorenkraftstoffen (Tankstellen)	588	36 199	453	10 042	953
47.4	Einzelhandel mit Geräten der Informations- und Kommunikationstechnik (in Verkaufsräumen)	1 183	48 731	605	11 777	1 586
47.5	Einzelhandel mit sonstigen Haushaltsgeräten, Textilien, Heimwerker- und Einrichtungsbedarf (in Verkaufsräumen)	3 325	146 157	1 726	32 828	4 558
47.6	Einzelhandel mit Verlagsprodukten, Sportausrüstungen und Spielwaren (in Verkaufsräumen)	1 301	68 470	773	14 699	2 073
47.7	Einzelhandel mit sonstigen Gütern (in Verkaufsräumen)	6 679	373 093	4 094	80 565	11 126
47.8	Einzelhandel an Verkaufsständen und auf Märkten	263	6 539	175	3 136	135
47.9	Einzelhandel, nicht in Verkaufsräumen, an Verkaufsständen oder auf Märkten	2 477	54 303	1 227	20 229	1 798
H	Verkehr und Lagerei	4 945	336 260	2 987	62 658	11 603
49	Landverkehr u.Transport in Rohrfernleitungen	3 012	159 578	2 040	43 458	4 621
49.1	Personenbeförderung im Eisenbahnfernverkehr	2	.	-	-	.
49.2	Güterbeförderung im Eisenbahnverkehr	1	.	-	-	.
49.3	Sonstige Personenbeförderung im Landverkehr	1 175	50 934	853	18 177	1 398
49.4	Güterbeförderung im Straßenverkehr,Umzugstransporte	1 834	108 581	1 187	25 281	3 221
49.5	Transport in Rohrfernleitungen	-	-	-	-	-
50	Schifffahrt	79	12 040	41	948	.
50.1	Personenbeförderung in der See-und Küstenschifffahrt	-	-	-	-	-
50.2	Güterbeförderung iin der See-und Küstenschifffahrt	-	-	-	-	-
50.3	Personenbeförderung in der Binnenschifffahrt	39	5 413	22	514	.
50.4	Güterbeförderung in der Binnenschifffahrt	40	6 628	19	435	.
51	Luftfahrt	51	1 751	13	253	.
51.1	Personenbeförderung in der Luftfahrt	40	2 149	11	.	.
51.2	Güterbeförderung in der Luftfahrt und Raumtransport	11	- 398	2	.	.
52	Lagerei sowie Erbringung von sonstigen Dienstleistungen für den Verkehr	1 263	150 048	491	10 266	6 013
52.1	Lagerei	47	9 454	13	295	360
52.2	Erbringung von sonstigen Dienstleistungen für den Verkehr	1 216	140 594	478	9 971	5 653
53	Post-, Kurier- und Expressdienste	540	12 842	402	7 732	425
53.2	Sonstige Post-, Kurier- und Expressdienste	540	12 842	402	7 732	425
I	Gastgewerbe	13 900	430 952	9 776	186 784	10 867
55	Beherbergung	2 725	99 102	1 626	32 696	3 477
55.1	Hotels, Gasthöfe und Pensionen	2 105	84 682	1 294	26 585	2 946
55.2	Ferienunterkünfte u.ä. Beherbergungsstätten	330	4 016	139	2 331	.
55.3	Campingplätze	189	9 267	135	2 776	.
55.9	Sonstige Beherbergungsstätten	101	1 136	58	1 003	.
56	Gastronomie	11 175	331 850	8 150	154 088	7 390
56.1	Restaurants, Gaststätten, Imbissstuben, Cafés, Eissalons u.Ä.	7 175	247 578	5 450	110 384	5 499



WZ 2008	Wirtschaftszweig	Steuer- pflichtige	Abgerundeter Gewerbeertrag	Freibetrag		Steuer- mess- betrag
		Anzahl	1 000 EUR	Anzahl	1 000 EUR	
56.2	Caterer und Erbringung sonstiger Verpflegungsdienstleistungen	714	20 161	460	7 989	596
56.3	Ausschank von Getränken	3 286	64 111	2 240	35 715	1 295
<b>J</b>	<b>Information und Kommunikation</b>	<b>6 335</b>	<b>571 316</b>	<b>2 539</b>	<b>47 056</b>	<b>20 987</b>
58	Verlagswesen	473	39 519	160	2 942	1 689
58.1	Verlegen von Büchern und Zeitschriften; sonstiges Verlagswesen (ohne Software)	414	33 504	142	2 558	.
58.2	Verlegen von Software	59	6 014	18	384	.
59	Herstellung, Verleih und Vertrieb von Filmen und Fernsehprogrammen; Kinos; Tonstudios und Verlegen von Musik	428	17 632	173	3 036	647
59.1	Herstellung von Filmen und Fernsehprogrammen, deren Verleih und Vertrieb; Kinos	284	14 687	121	2 192	.
59.2	Tonstudios; Herstellung von Hörfunkbeiträgen; Verlegen von bespielten Tonträgern und Musikalien	144	2 945	52	844	.
60	Rundfunkveranstalter	26	32 535	2	.	.
60.1	Hörfunkveranstalter	20	.	1	.	.
60.2	Fernsehveranstalter	6	.	1	.	.
61	Telekommunikation	130	8 068	56	.	.
61.1	Leitungsgebundene Telekommunikation	12	2 481	4	87	.
61.2	Drahtlose Telekommunikation	3	.	1	.	.
61.3	Satellitentelekommunikation	1	.	1	.	.
61.9	Sonstige Telekommunikation	114	- 516	50	866	.
62	Erbringung von Dienstleistungen der Informationstechnologie	4 493	451 946	1 815	33 821	.
63	Informationsdienstleistungen	785	21 616	333	6 238	721
63.1	Datenverarbeitung, Hosting und damit verbundene Tätigkeiten; Webportale	132	4 065	35	600	153
63.9	Erbringung von sonstigen Informationsdienstleistungen	653	17 551	298	5 637	567
<b>K</b>	<b>Erbringung von Finanz- und Versicherungsdienstleistungen</b>	<b>8 843</b>	<b>1 452 710</b>	<b>4 847</b>	<b>103 534</b>	<b>55 090</b>
64	Erbringung von Finanzdienstleistungen	2 525	824 952	129	.	.
64.1	Zentralbanken und Kreditinstitute	80	795 737	28	.	.
64.2	Beteiligungsgesellschaften	2 183	- 9 989	48	1 051	.
64.3	Treuhand- und sonstige Fonds und ähnliche Finanzinstitutionen	2	.	-	-	.
64.9	Sonstige Finanzierungsinstitutionen	260	.	53	874	.
65	Versicherungen, Rückversicherungen und Pensionskassen (ohne Sozialversicherung)	11	254 675	1	.	.
65.1	Versicherungen	5	283 705	-	-	.
65.2	Rückversicherungen	2	.	-	-	.
65.3	Pensionskassen und Pensionsfonds	4	.	1	.	.
66	Mit Finanz- und Versicherungsdienstleistungen verbundene Tätigkeiten	6 307	373 083	4 717	101 407	.
66.1	Mit Finanzdienstleistungen verbundene Tätigkeiten	1 933	130 117	1 019	21 530	.
66.2	Mit Versicherungsdienstleistungen und Pensionskassen verbundene Tätigkeiten	4 366	243 236	3 698	79 877	5 945
66.3	Fondsmanagement	8	- 269	-	-	.
<b>L</b>	<b>Grundstücks- und Wohnungswesen</b>	<b>11 845</b>	<b>326 438</b>	<b>4 710</b>	<b>86 963</b>	<b>16 098</b>
68	Grundstücks- und Wohnungswesen	11 845	326 438	4 710	86 963	16 098
68.1	Kauf und Verkauf von eigenen Grundstücken, Gebäuden und Wohnungen	1 594	82 404	316	6 341	3 827
68.2	Vermietung, Verpachtung von eigenen oder geleasteten Grundstücken, Gebäuden und Wohnungen	6 386	130 055	2 703	47 223	7 345
68.3	Vermittlung und Verwaltung von Grundstücken, Gebäuden und Wohnungen für Dritte	3 865	113 979	1 691	33 400	4 926
<b>M</b>	<b>Erbringung von freiberuflichen, wissenschaftlichen und technischen Dienstleistungen</b>	<b>16 693</b>	<b>2 264 643</b>	<b>5 006</b>	<b>94 858</b>	<b>82 218</b>

WZ 2008	Wirtschaftszweig	Steuer- pflichtige	Abgerundeter Gewerbeertrag	Freibetrag		Steuer- mess- betrag
		Anzahl	1 000 EUR	Anzahl	1 000 EUR	
69	Rechts- und Steuerberatung, Wirtschaftsprüfung	1 066	73 313	436	8 067	.
69.1	Rechtsberatung	67	2 318	18	345	.
69.2	Wirtschaftsprüfung und Steuerberatung; Buchführung	999	70 995	418	7 722	2 294
70	Verwaltung und Führung von Unternehmen und Betrieben; Unternehmensberatung	8 666	1 209 808	1 369	26 908	44 652
70.1	Verwaltung und Führung von Unternehmen und Betrieben	5 548	1 079 083	125	2 317	39 869
70.2	Public-Relations- und Unternehmensberatung	3 118	130 725	1 244	24 591	4 783
71	Architektur- und Ingenieurbüros; technische, physikalische und chemische Untersuchung	2 560	200 715	940	19 046	7 928
71.1	Architektur- und Ingenieurbüros	2 266	122 693	796	16 093	5 243
71.2	Technische, physikalische und chemische Untersuchung	294	78 022	144	2 953	2 685
72	Forschung und Entwicklung	306	650 908	66	1 059	.
72.1	Forschung und Entwicklung im Bereich Natur-, Ingenieur-, Agrarwissenschaften und Medizin	268	650 714	59	985	.
72.2	Forschung und Entwicklung im Bereich Rechts-, Wirtschafts- und Sozial- wissenschaften sowie im Bereich Sprach-, Kultur- und Kunstwissenschaften	38	194	7	74	.
73	Werbung und Marktforschung	2 045	76 371	1 122	20 451	2 423
73.1	Werbung	1 803	64 095	1 015	18 389	2 005
73.2	Markt- und Meinungsforschung	242	12 276	107	2 062	418
74	Sonstige freiberufliche, wissenschaftliche und technische Tätigkeiten	1 936	48 385	1 009	18 236	1 496
74.1	Ateliers für Textil-, Schmuck-, Grafik- u.ä. Design	569	13 163	350	6 356	.
74.2	Fotografie und Fotolabors	480	7 554	283	4 770	134
74.3	Übersetzen und Dolmetschen	55	1 938	30	532	.
74.9	Sonstige freiberufliche, wissenschaftliche und technische Tätigkeiten a.n.g.	832	25 730	346	6 578	932
75	Veterinärwesen	114	5 143	64	1 092	154
N	Erbringung von sonstigen wirtschaftlichen Dienstleistungen	11 903	505 341	7 259	138 905	15 025
77	Vermietung von beweglichen Sachen	1 556	65 390	691	12 401	2 341
77.1	Vermietung von Kraftwagen	365	6 970	148	2 535	.
77.2	Vermietung von Gebrauchsgütern	270	5 261	113	1 898	199
77.3	Vermietung von Maschinen, Geräten und sonstigen beweglichen Sachen	906	50 720	425	7 845	1 722
77.4	Leasing von nichtfinanziellen immateriellen Vermögensgegenständen (ohne Copyrights)	15	2 439	5	123	.
78	Vermittlung und Überlassung von Arbeitskräften	533	43 662	144	2 851	1 624
78.1	Vermittlung von Arbeitskräften	278	11 983	102	2 037	420
78.2	Befristete Überlassung von Arbeitskräften	189	30 692	28	522	1 160
78.3	Sonstige Überlassung von Arbeitskräften	66	987	14	291	45
79	Reisebüros, Reiseveranstalter und Erbringung sonstiger Reservierungsdienstleistungen	755	35 893	415	8 061	1 114
79.1	Reisebüros und Reiseveranstalter	691	35 799	385	7 595	1 103
79.9	Erbringung sonstiger Reservierungsdienstleistungen	64	95	30	466	11
80	Wach- und Sicherheitsdienste sowie Detekteien	308	15 625	173	3 355	447
80.1	Private Wach- und Sicherheitsdienste	222	10 892	119	2 305	315
80.2	Sicherheitsdienste mithilfe von Überwachungs- und Alarmsystemen	23	3 031	9	198	.
80.3	Detekteien	63	1 702	45	853	.
81	Gebäudebetreuung; Garten- und Landschaftsbau	5 401	230 242	4 098	81 051	5 528
81.1	Hausmeisterdienste	1 582	41 725	1 178	20 866	801
81.2	Reinigung von Gebäuden, Straßen und Verkehrsmitteln	1 676	103 889	1 325	28 155	2 776
81.3	Garten- und Landschaftsbau sowie Erbringung von sonstigen gärtnerischen Dienstleistungen	2 143	84 628	1 595	32 030	1 950
82	Erbringung von wirtschaftlichen Dienstleistungen für Unternehmen und Privatpersonen a.n.g.	3 350	114 529	1 738	31 188	3 972
82.1	Sekretariats- und Schreibdienste, Copy-Shops	715	13 360	489	7 977	214

WZ 2008	Wirtschaftszweig	Steuer- pflichtige	Abgerundeter Gewerbeertrag	Freibetrag		Steuer- mess- betrag
		Anzahl	1 000 EUR	Anzahl	1 000 EUR	
82.2	Call Center	53	1 957	19	410	.
82.3	Messe-, Ausstellungs- und Kongressveranstalter	388	13 115	207	3 847	.
82.9	Erbringung sonstiger wirtschaftlicher Dienstleistungen für Unternehmen und Privatpersonen	2 194	86 098	1 023	18 954	3 226
<b>P</b>	<b>Erziehung und Unterricht</b>	<b>1 104</b>	<b>14 988</b>	<b>472</b>	<b>7 159</b>	<b>484</b>
85	Erziehung und Unterricht	1 104	14 988	472	7 159	484
85.1	Kindergärten und Vorschulen	1	.	1	.	.
85.2	Grundschulen	-	-	-	-	-
85.3	Weiterführende Schulen	43	696	15	274	.
85.4	Tertiärer und post-sekundärer, nicht tertiärer Unterricht	68	- 68	21	206	.
85.5	Sonstiger Unterricht	972	14 105	431	6 599	407
85.6	Erbringung von Dienstleistungen für den Unterricht	20	.	4	.	.
<b>Q</b>	<b>Gesundheits- und Sozialwesen</b>	<b>1 680</b>	<b>71 293</b>	<b>751</b>	<b>9 643</b>	<b>2 907</b>
86	Gesundheitswesen	1 177	47 169	507	6 304	2 072
86.1	Krankenhäuser	122	14 154	51	322	723
86.2	Arzt- und Zahnarztpraxen	110	9 714	26	413	374
86.9	Gesundheitswesen a.n.g.	945	23 301	430	5 568	975
87	Heime (ohne Erholungs- und Ferienheime)	142	7 280	55	573	292
87.1	Pflegeheime	54	1 458	21	151	.
87.2	Stationäre Einrichtungen zur psychosozialen Betreuung, Suchtbekämpfung u.Ä.	2	.	1	.	.
87.3	Altenheime; Alten- und Behindertenwohnheime	59	3 790	26	306	.
87.9	Sonstige Heime (ohne Erholungs- und Ferienheime)	27	.	7	.	.
88	Sozialwesen (ohne Heime)	361	16 844	189	2 766	543
88.1	Soziale Betreuung älterer Menschen und Behinderter	185	7 280	87	1 519	243
88.9	Sonstiges Sozialwesen (ohne Heime)	176	9 564	102	1 247	300
<b>R</b>	<b>Kunst, Unterhaltung und Erholung</b>	<b>3 356</b>	<b>93 191</b>	<b>1 764</b>	<b>28 360</b>	<b>3 505</b>
90	Kreative, künstlerische und unterhaltende Tätigkeiten	701	13 110	414	6 239	.
91	Bibliotheken, Archive, Museen, botanische und zoologische Gärten	53	747	21	327	.
92	Spiel-, Wett- und Lotteriewesen	581	46 569	327	6 408	1 506
93	Erbringung von Dienstleistungen des Sports, der Unterhaltung und der Erholung	2 021	32 765	1 002	15 386	1 664
93.1	Erbringung von Dienstleistungen des Sports	1 341	16 052	600	8 017	1 195
93.2	Erbringung von sonstigen Dienstleistungen der Unterhaltung und der Erholung	680	16 713	402	7 369	469
<b>S</b>	<b>Erbringung von sonstigen Dienstleistungen</b>	<b>10 080</b>	<b>236 411</b>	<b>6 911</b>	<b>115 730</b>	<b>5 720</b>
94	Interessenvertretungen sowie kirchliche und sonstige religiöse Vereinigungen (ohne Sozialwesen und Sport)	686	- 8 535	319	2 210	328
94.1	Wirtschafts- und Arbeitgeberverbände, Berufsorganisationen	112	- 13 253	35	266	.
94.2	Arbeitnehmervereinigungen	-	-	-	-	-
94.9	Kirchliche Vereinigungen; politische Parteien sowie sonstige Interessenvertretungen und Vereinigungen a.n.g.	574	4 718	284	1 944	.
95	Reparatur von DV-geräten und Gebrauchsgütern	636	17 668	443	7 448	422
95.1	Reparatur von DV- und Telekommunikationsgeräten	83	4 080	48	829	.
95.2	Reparatur von Gebrauchsgütern	553	13 588	395	6 619	.
96	Erbringung von sonstigen überwiegend persönlichen Dienstleistungen	8 758	227 279	6 149	106 071	4 970
<b>A – S</b>	<b>Wirtschaftszweige insgesamt</b>	<b>176 123</b>	<b>16 531 239</b>	<b>95 154</b>	<b>1 776 239</b>	<b>588 494</b>

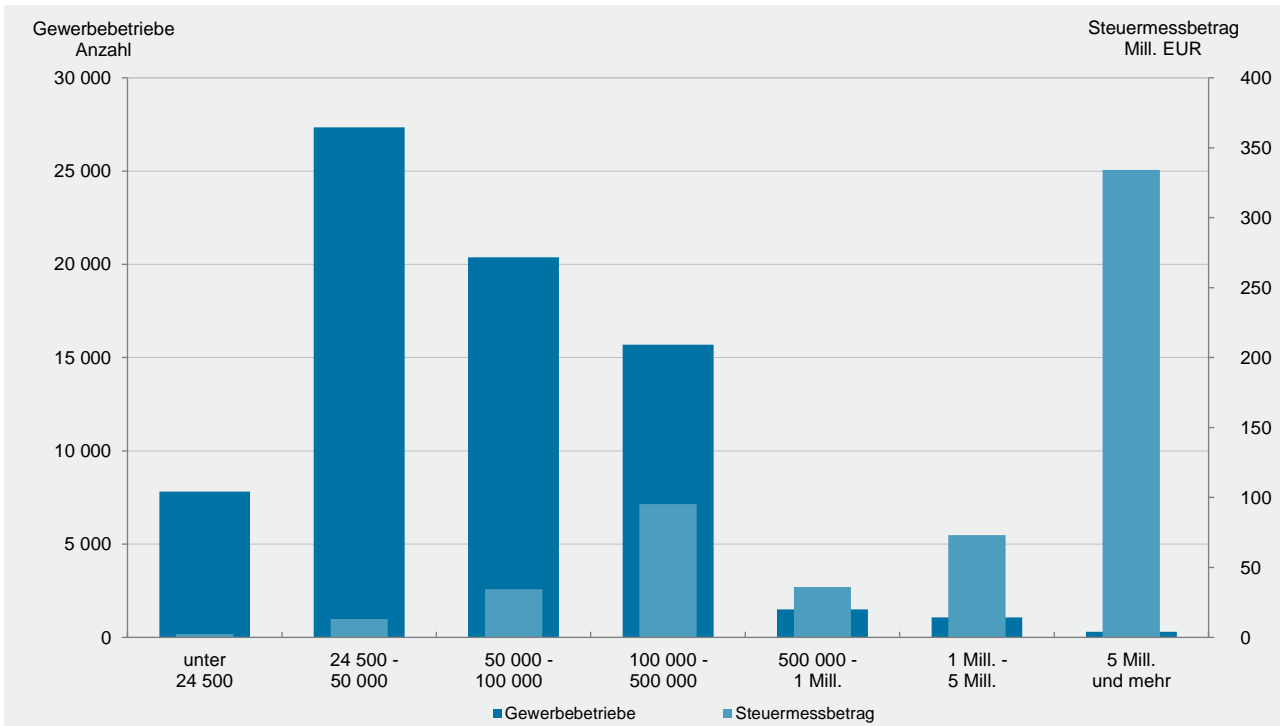
1 Ohne Organgesellschaften.

Verwaltungsbezirk	Festsetzungen und Zerlegungen			Reine Festsetzungen			Zerlegungen			Nachrichtlich: Gewerbesteuer- Hebesatz <sup>2</sup>
	Gewerbe- betriebe/ Betriebs- stätten	darunter: mit positivem Steuermessbetrag		Gewerbe- betriebe	darunter: mit positivem Steuermessbetrag		Betriebs- stätten	darunter: mit positivem Steuermessbetrag (Zerlegungsanteil)		
		Anzahl	EUR		Anzahl	EUR		Anzahl	EUR	
Frankenthal (Pfalz), St.	2 081	895	5 012 339	1 681	641	2 170 600	400	254	2 841 739	420
Kaiserslautern, St.	4 820	2 157	16 643 538	3 841	1 538	7 107 550	979	619	9 535 988	410
Koblenz, St.	5 723	2 639	28 169 183	4 560	1 854	14 224 778	1 163	785	13 944 405	420
Landau i. d. Pf., St.	2 421	1 194	8 875 125	1 951	902	3 574 525	470	292	5 300 600	405
Ludwigshafen a. Rh., St.	6 300	2 644	44 857 059	5 144	1 936	11 855 577	1 156	708	33 001 482	405
Mainz, St.	11 756	4 345	43 084 663	10 146	3 367	25 913 009	1 610	978	17 171 654	440
Neustadt a. d. Weinstr., St.	2 739	1 306	4 979 755	2 280	1 013	3 124 618	459	293	1 855 137	400
Pirmasens, St.	2 302	960	5 188 948	1 942	734	3 360 932	360	226	1 828 016	415
Speyer, St.	2 668	1 242	10 778 699	2 144	927	4 512 093	524	315	6 266 606	415
Trier, St.	4 963	2 347	15 958 228	4 166	1 807	6 494 515	797	540	9 463 713	420
Worms, St.	4 091	1 703	12 210 455	3 448	1 320	4 249 095	643	383	7 961 360	420
Zweibrücken, St.	1 873	731	8 204 437	1 491	490	2 964 806	382	241	5 239 631	420
Ahrweiler	7 587	3 197	14 468 850	6 382	2 550	8 089 596	1 205	647	6 379 254	364
Altenkirchen (Ww.)	6 266	3 016	12 575 666	4 936	2 185	7 222 333	1 330	831	5 353 333	405
Alzey-Worms	6 780	3 002	10 963 819	5 439	2 185	6 422 709	1 341	817	4 541 110	371
Bad Dürkheim	7 145	3 242	10 365 628	5 940	2 450	6 887 797	1 205	792	3 477 831	374
Bad Kreuznach	7 940	3 526	14 043 234	6 357	2 611	8 015 029	1 583	915	6 028 205	389
Bad Kreuznach, gkSt.	2 676	1 248	6 252 553	2 148	922	2 770 386	528	326	3 482 167	405
Bernkastel-Wittlich	5 980	2 937	15 070 380	4 792	2 251	10 636 526	1 188	686	4 433 854	377
Birkenfeld	4 796	1 974	6 700 490	3 893	1 510	4 522 142	903	464	2 178 348	390
Idar-Oberstein, gkSt.	1 736	784	3 260 590	1 471	609	2 274 132	265	175	986 458	400
Cochem-Zell	3 809	1 745	5 513 165	2 998	1 305	3 322 681	811	440	2 190 484	368
Donnersbergkreis	3 602	1 592	4 879 712	2 818	1 096	2 627 625	784	496	2 252 087	368
Eifelkreis Bitburg-Prüm	5 779	2 540	11 316 239	4 280	1 815	5 767 733	1 499	725	5 548 506	376
Germersheim	5 649	2 636	17 788 751	4 573	1 962	6 292 198	1 076	674	11 496 553	375
Kaiserslautern	5 083	2 332	7 229 744	4 034	1 643	4 686 658	1 049	689	2 543 086	385
Kusel	2 968	1 265	3 728 721	2 254	864	1 973 548	714	401	1 755 173	369
Mainz-Bingen	10 582	4 712	82 850 433	8 873	3 609	14 906 917	1 709	1 103	67 943 516	323
Bingen am Rhein, gkSt.	1 458	665	5 796 006	1 214	508	3 225 021	244	157	2 570 985	390
Ingelheim am Rhein, gkSt. <sup>3</sup>	1 882	837	67 260 956	1 570	636	.	312	201	.	310
Mayen-Koblenz	10 659	4 985	24 757 708	8 454	3 554	15 390 669	2 205	1 431	9 367 039	384
Andernach, gkSt.	1 354	655	6 129 338	1 083	465	4 930 649	271	190	1 198 689	400
Mayen, gkSt.	1 113	546	3 432 314	872	378	1 877 199	241	168	1 555 115	415
Neuwied	10 077	4 506	27 507 452	8 338	3 355	12 711 335	1 739	1 151	14 796 117	373
Neuwied, gkSt.	3 224	1 410	6 447 589	2 714	1 091	3 257 805	510	319	3 189 784	405
Rhein-Hunsrück-Kreis	5 983	2 640	13 905 977	4 723	1 978	7 880 566	1 260	662	6 025 411	370
Rhein-Lahn-Kreis	5 845	2 727	10 473 433	4 679	2 018	6 378 842	1 166	709	4 094 591	383
Lahnstein, gkSt.	695	341	2 257 934	569	256	1 511 417	126	85	746 517	410
Rhein-Pfalz-Kreis	6 842	3 023	11 289 447	5 783	2 339	7 309 511	1 059	684	3 979 936	366
Südliche Weinstraße	5 591	2 770	10 719 473	4 555	2 103	6 117 685	1 036	667	4 601 788	378
Südwestpfalz	4 840	1 923	5 158 372	4 001	1 415	4 035 282	839	508	1 123 090	380
Trier-Saarburg	6 487	2 907	8 689 958	5 330	2 231	6 269 910	1 157	676	2 420 048	379
Vulkaneifel	3 342	1 599	7 987 092	2 456	1 131	3 811 993	886	468	4 175 099	373
Westerwaldkreis	11 839	5 787	36 796 697	9 296	4 105	15 893 475	2 543	1 682	20 903 222	369
Rheinland-Pfalz	207 208	92 746	578 742 870	167 978	68 794	266 724 858	39 230	23 952	312 018 012	378

1 Ohne Organgesellschaften. – 2 Quelle: Realsteuervergleich, Gewogener Durchschnittshebesatz. – 3 Gebietsstand zum 01.07.2019 (Eingliederung der Ortsgemeinden Heidesheim am Rhein und Wackerheim).

G 1

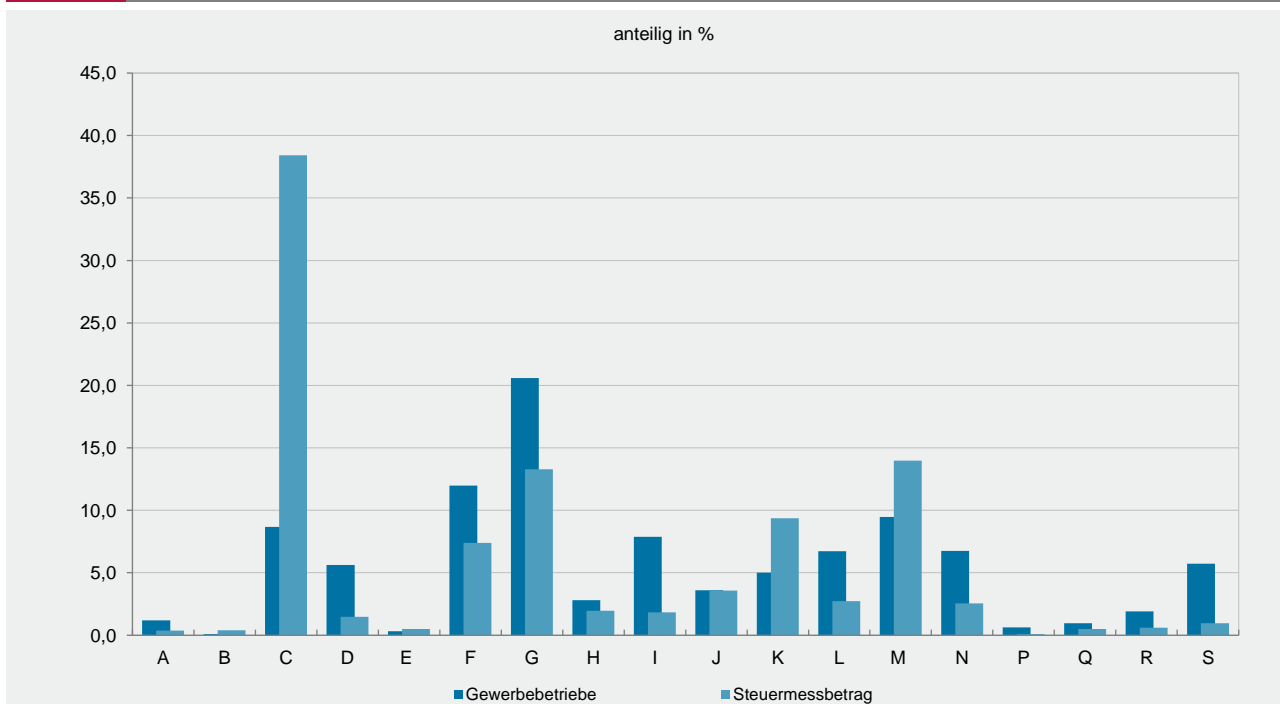
Gewerbebetriebe<sup>1</sup> mit positivem Steuermessbetrag und deren Steuermessbetrag 2018 nach Größenklassen des abgerundeten Gewerbeertrags



1 Ohne Organgesellschaften.

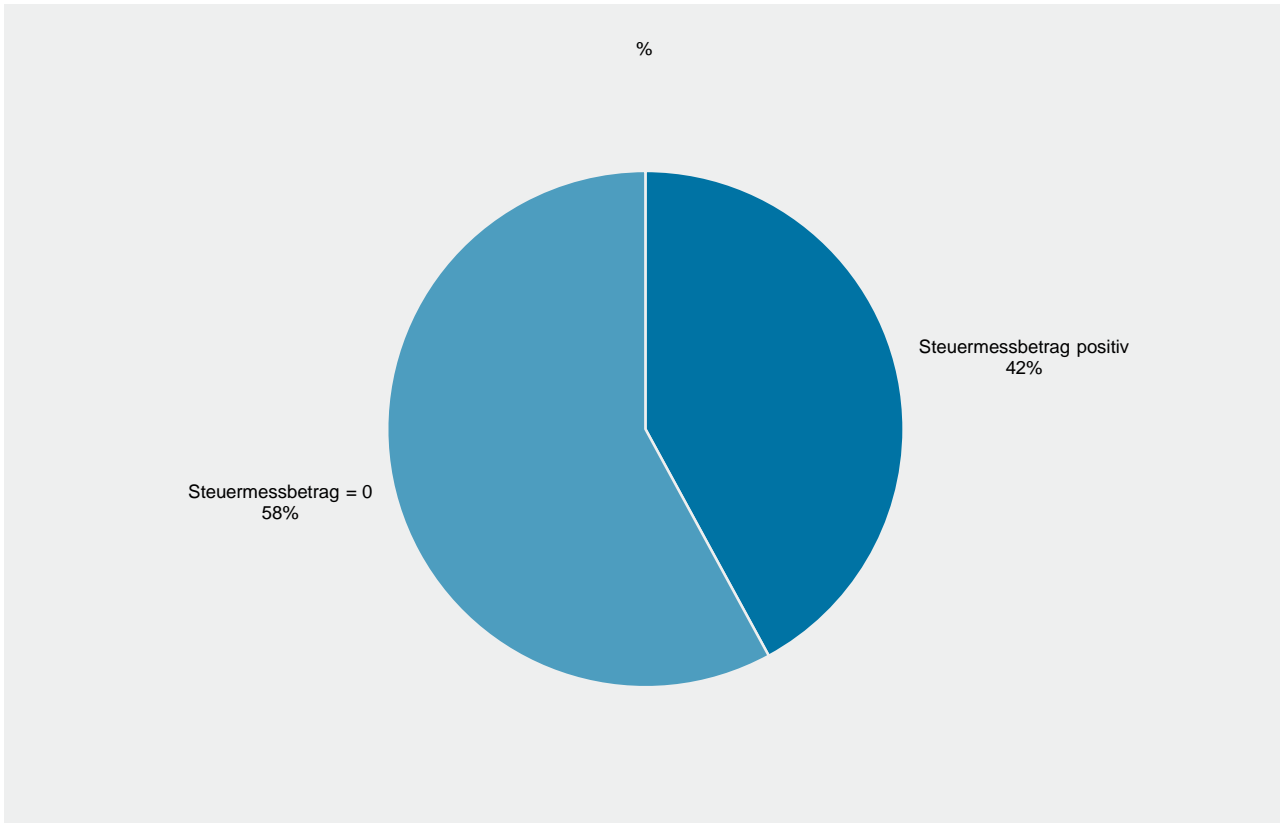
G 2

Gewerbebetriebe<sup>1</sup> und deren Steuermessbetrag 2018 nach Wirtschaftsabschnitten

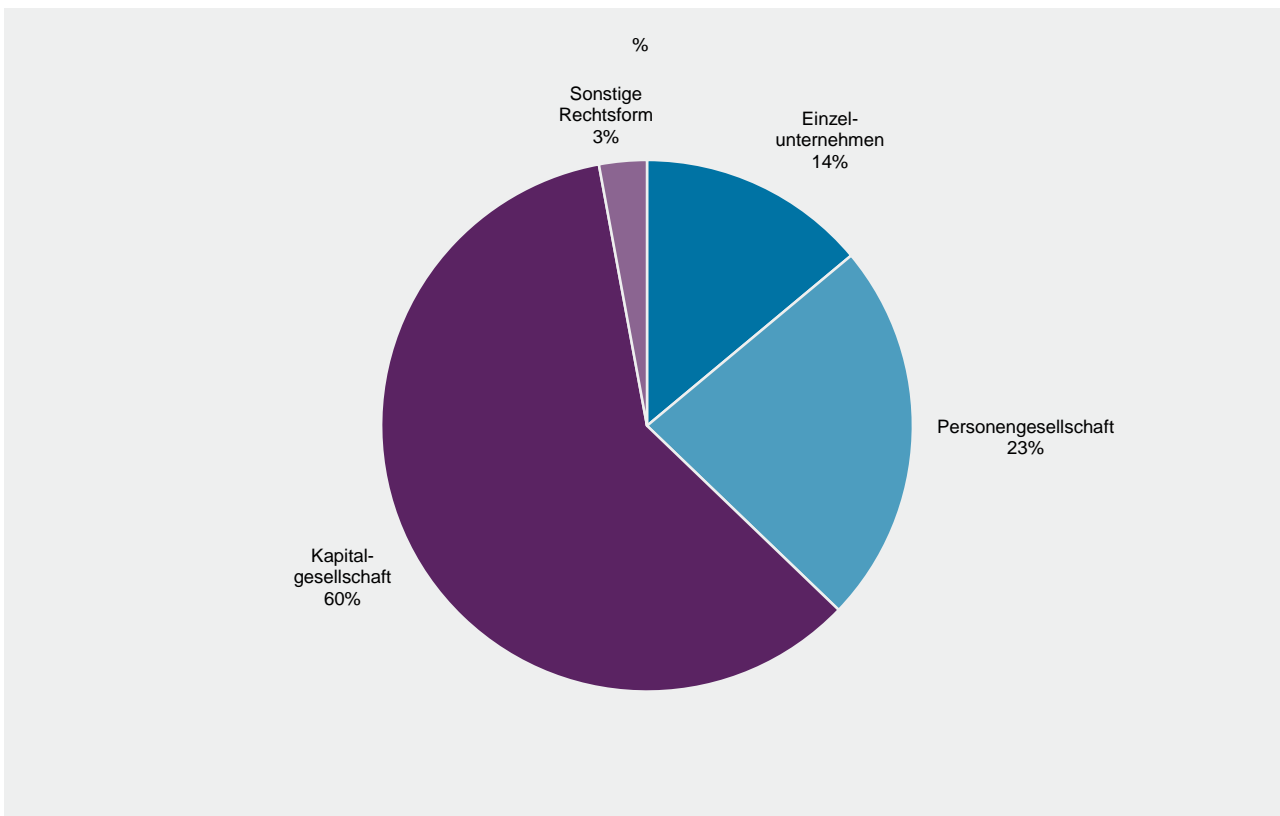


- |   |   |   |   |
|---|---|---|---|
| A | Land- und Forstwirtschaft, Fischerei  | J | Information und Kommunikation   |
| B | Bergbau und Gewinnung von Steinen und Erden                                 | K | Erbringung von Finanz- und Versicherungsdienstleistungen                    |
| C | Verarbeitendes Gewerbe  | L | Grundstücks- und Wohnungswesen  |
| D | Energieversorgung   | M | Erbringung von freiberufl., wissenschaftl. und technischen Dienstleistungen |
| E | Wasserversorg., Abwasser-, Abfallentsorg., Beseitigung v. Umweltverschmutz. | N | Erbringung von sonstigen wirtschaftlichen Dienstleistungen                  |
| F | Baugewerbe  | P | Erziehung und Unterricht  |
| G | Handel; Instandhaltung und Reparatur von Kfz                                | Q | Gesundheits- und Sozialwesen  |
| H | Verkehr und Lagerei   | R | Kunst, Unterhaltung und Erholung  |
| I | Gastgewerbe   | S | Erbringung von sonstigen Dienstleistungen                                   |

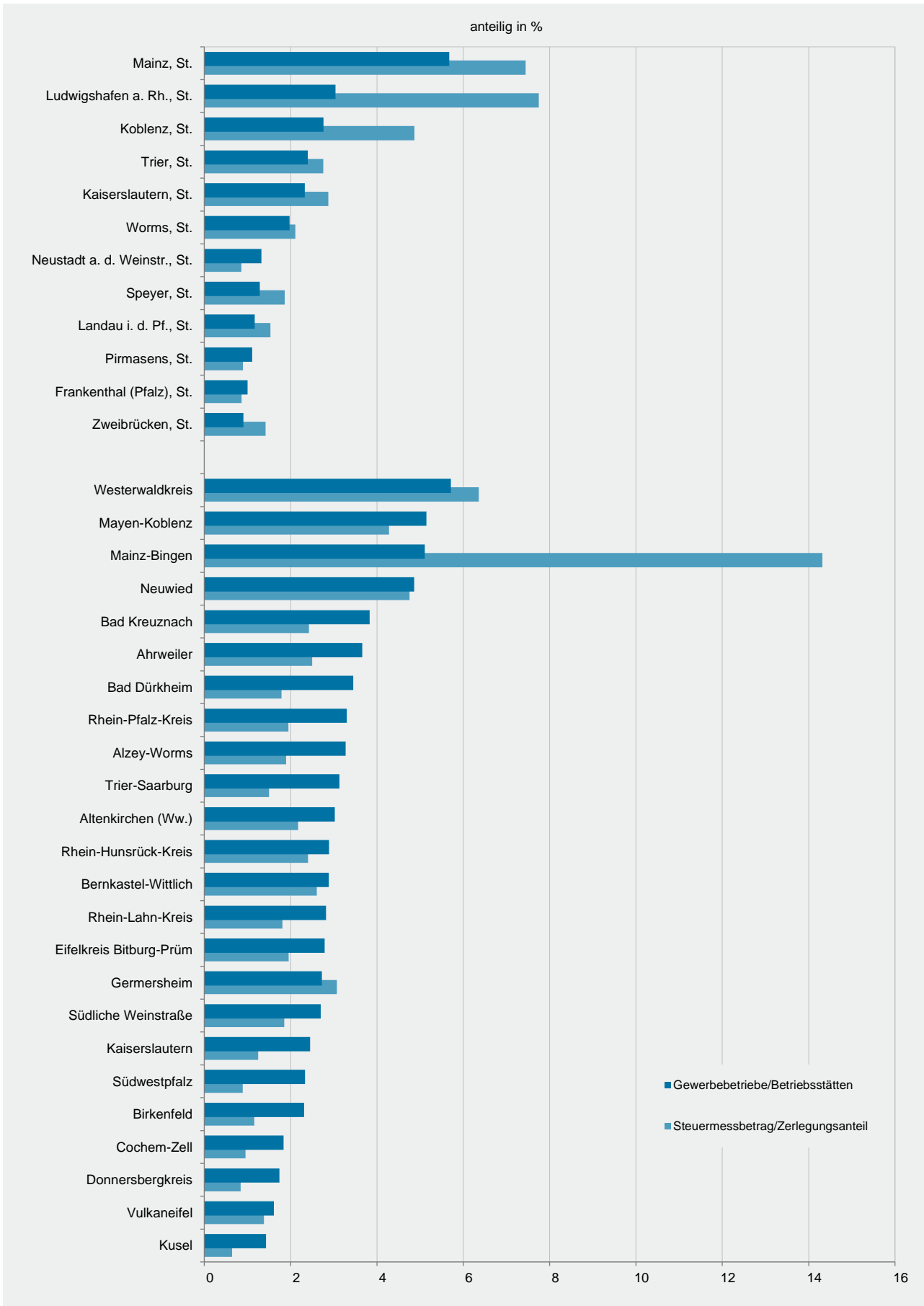
1 Ohne Organgesellschaften.



1 Ohne Organgesellschaften.



1 Ohne Organgesellschaften.



<sup>1</sup> Ohne Organgesellschaften.

## Impressum

---

Herausgeber:  
Statistisches Landesamt Rheinland-Pfalz  
Mainzer Straße 14-16  
56130 Bad Ems

Telefon: 02603 71-0  
Telefax: 02603 71-3150

E-Mail: [poststelle@statistik.rlp.de](mailto:poststelle@statistik.rlp.de)  
Internet: [www.statistik.rlp.de](http://www.statistik.rlp.de)

Kostenfreier Download im Internet: <https://www.statistik.rlp.de/de/publikationen/statistische-berichte/>

---

© Statistisches Landesamt Rheinland-Pfalz · Bad Ems · 2023

Vervielfältigung und Verbreitung, auch auszugsweise, mit Quellenangabe gestattet.