

10. Justiz



© Denis Larkin – stock.adobe.com

GUT 241 500 ANGEZEIGTE STRAFTATEN IM JAHR 2019 (–1,2 PROZENT GEGENÜBER 2018) | RECHTSKRÄFTIGE VERURTEILUNG VON 33 000 PERSONEN (–21 PROZENT GEGENÜBER 2009) | 2 600 STRAFGEFANGENE IM JUSTIZVOLLZUG (ENDE MÄRZ 2019) | AUFKLÄRUNGSQUOTE ANGEZEIGTER STRAFTATEN 2019 BEI 65 PROZENT | AMTSGERICHE ERLEDIGEN RUND 24 800 BUSSGELDVORFAHREN (+72 PROZENT GEGENÜBER 2009) | DAVON 23 600 WEGEN VERSTOSS GEGEN VERKEHRSREGELN (+30 PROZENT GEGENÜBER 2018) | VERWALTUNGSGERICHE ENTSCHEIDEN 6 350 ASYLHAUPTVERFAHREN (–17 PROZENT GEGENÜBER 2018)



**Tabellen**

T1: Ausgewählte Kennzahlen zur Justiz in Rheinland-Pfalz und in Deutschland 1990–2019	270
T2: Verurteilte Personen 2018 nach Bundesländern	271
T3: Angezeigte Straftaten 2009–2019	272
T4: Verurteilte Personen 2009–2019 nach Straftaten	272
T5: Justizvollzugsanstalten und deren Belegung 2009–2019 nach Geschlecht und Vollzugsart	273
T6: In Justizvollzugsanstalten einsitzende Strafgefangene Ende März 2019 nach Straftaten, Geschlecht und angeordneter Strafe	273
T7: Erledigte Zivilprozesssachen 2009–2019	274
T8: Erledigte Familien-, Straf- und Bußgeldsachen 2009–2019	275
T9: Erledigte Verfahren bei den Fachgerichten 2009–2019	276

Grafiken

G1: Verurteilte Jugendliche mit deutscher Staatsangehörigkeit 2018 nach Bundesländern	271
G2: Verurteilte 2019 nach Deliktgruppen und Geschlecht	272

Übersichten

Ü1: Gerichtsorganisation in Rheinland-Pfalz	274
Ü2: Straftaten nach dem Strafgesetzbuch	277

Metadaten

Datenquellen	277
Statistiken	277
Glossar	278
Internet	278



T1 Ausgewählte Kennzahlen zur Justiz in Rheinland-Pfalz und in Deutschland 1990–2019

Merkmal	Einheit	Rheinland-Pfalz					Deutschland	
		1990	2000	2010	2018	2019	2018	2019
Angezeigte Straftaten	Anzahl	202 766	270 202	279 826	244 468	241 529	5 555 520	5 436 401
Messzahl	1990=100	100	133,3	138,0	120,6	119,1	x	x
je 100 000 Einwohner/-innen	Anzahl	5 434	6 703	6 974	6 001	5 913	6 710	6 548
Aufklärungsquote	%	51,2	58,9	62,5	64,5	64,9	57,7	57,5
Abgeurteilte Personen	Anzahl	47 518	45 376	48 255	39 489	40 104	869 105	...
eingestellte Verfahren	%	11,7	12,1	14,4	15,4	15,0	15,2	...
verurteilte Personen	Anzahl	39 847	38 834	40 008	32 408	32 994	712 338	...
Messzahl	1990=100	100	97,5	100,4	81,3	82,8
je 100 000 Strafmündige	Anzahl	1 257	1 138	1 141	907	923	984	...
Frauen	%	17,8	16,4	19,1	19,3	18,4	18,8	...
Männer	%	82,2	83,6	80,9	80,7	81,6	81,2	...
Justizvollzugsanstalten am 31.12.	Anzahl	10	11	10	10	10	179	-
Plätze	Anzahl	3 423	3 446	3 807	3 398	3 397	74 386	72 961
Einsitzende Strafgefangene am 31.3.	Anzahl	2 193	3 081	3 033	2 604	2 589	50 957	50 589
Frauen	%	3,9	4,2	5,3	7,3	7,3	5,8	5,9
Männer	%	96,1	95,8	94,7	92,7	92,7	94,2	94,1
Erledigte Verfahren bei Gerichten								
Amtsgerichte								
Zivilprozesssachen (Verfahren)	Anzahl	67 513	70 603	60 585	42 745	41 386	923 179	926 514
je 100 000 Einwohner/-innen	Anzahl	1 809,3	1 750,8	1 511,8	1 048,2	1 012,0	1 113,5	1 115,0
durchschnittliche Verfahrensdauer	Monate	4,2	4,2	4,4	4,8	4,8	4,9	5,0
Familiensachen (Verfahren)	Anzahl	23 101	28 094	34 113	29 333	29 853	564 458	568 588
je 100 000 Einwohner/-innen	Anzahl	619,1	696,7	851,2	719,3	730,0	680,8	684,3
durchschnittliche Verfahrensdauer	Monate	.	.	7,4	5,8	5,9	6,0	5,9
Strafverfahren	Anzahl	32 965	33 266	33 424	26 335	26 978	648 918	660 816
je 100 000 Einwohner/-innen	Anzahl	883,4	824,9	834,0	645,8	659,7	782,7	795,3
durchschnittliche Verfahrensdauer	Monate	4,5	4,3	4,4	4,3	4,4	4,2	4,3
Bußgeldverfahren	Anzahl	19 684	15 424	15 747	19 482	24 839	370 270	388 039
je 100 000 Einwohner/-innen	Anzahl	527,5	382,5	392,9	477,7	607,4	446,6	467,0
durchschnittliche Verfahrensdauer	Monate	2,4	2,3	3,4	3,3	3,8	3,1	3,1
Sozialgerichte (Klagen)	Anzahl	.	12 649	17 517	14 030	21 389	347 759	388 883
je 100 000 Einwohner/-innen	Anzahl	.	313,7	437,1	344,0	523,0	419,5	468,0
durchschnittliche Verfahrensdauer	Monate	.	.	12,8	12,0	10,2	15,1	14,0
Arbeitsgerichte (Urteilsverfahren) ¹	Anzahl	.	21 994	17 610	13 386	13 423	319 381	320 384
je 100 000 Einwohner/-innen	Anzahl	.	545,4	439,4	328,2	328,2	385,2	385,6
durchschnittliche Verfahrensdauer	Monate	.	.	3,1	3,2	3,0	3,2	3,2
Verwaltungsgerichte (Hauptverfahren)	Anzahl	6 087	7 130	3 174	10 067	8 513	220 802	208 155
je 100 000 Einwohner/-innen	Anzahl	163,1	176,8	79,2	246,9	208,2	266,3	250,5
durchschnittliche Verfahrensdauer	Monate	11,0	7,3	4,6	10,2	13,0	11,7	15,3
Finanzgerichte (Klagen)	Anzahl	1 650	1 979	1 567	1 173	1 229	32 928	32 574
je 100 000 Einwohner/-innen	Anzahl	44,2	49,1	39,1	28,8	30,1	39,7	39,2
durchschnittliche Verfahrensdauer	Monate	14,6	16,0	15,9	13,9	14,9	13,6	13,6

1 Einschließlich Eilsachen.

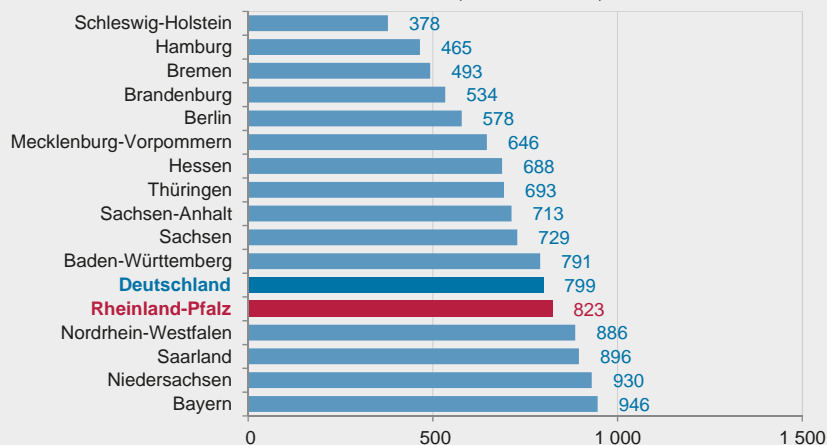
T2 Verurteilte Personen 2018 nach Bundesländern

Land	Insgesamt					Verurteilte Personen mit deutscher Staatsangehörigkeit				
	Anzahl	Veränderung zu 2013	davon			Anzahl	Anteil an insgesamt in %	Jugendliche je 100 000 der entsprechenden Altersgruppe	Heranwachsende	Erwachsene
			Jugendliche	Heranwachsende	Erwachsene					
			%							
Baden-Württemberg	104 797	-0,5	3,9	8,3	87,8	61 668	58,8	790,8	1 692,1	720,6
Bayern	116 365	-5,2	4,7	8,0	87,2	67 102	57,7	946,2	1 619,7	628,0
Berlin	36 288	-4,8	2,4	3,9	93,7	22 405	61,7	578,3	1 071,9	876,2
Brandenburg	17 913	-7,0	2,6	5,4	92,1	14 144	79,0	534,0	1 342,0	658,0
Bremen	7 918	-4,5	2,0	5,4	92,6	5 043	63,7	493,1	1 519,7	1 023,3
Hamburg	14 497	-20,1	2,8	5,6	91,5	8 057	55,6	465,1	976,6	601,0
Hessen	47 943	-3,8	4,1	6,8	89,1	28 225	58,9	687,7	1 296,9	586,8
Mecklenburg-Vorpommern	13 800	-13,6	2,6	6,2	91,2	11 753	85,2	646,3	1 963,9	840,4
Niedersachsen	68 572	-3,7	5,0	8,0	87,1	48 715	71,0	930,5	1 670,6	721,6
Nordrhein-Westfalen	153 600	-5,8	4,8	6,6	88,6	101 051	65,8	885,5	1 411,4	707,8
Rheinland-Pfalz	32 408	-8,3	4,5	7,4	88,0	23 234	71,7	823,4	1 539,8	690,4
Saarland	9 321	-6,8	4,1	6,0	89,9	6 590	70,7	895,5	1 473,8	806,0
Sachsen	37 335	-12,5	2,9	6,1	91,0	28 692	76,9	728,7	1 857,1	814,4
Sachsen-Anhalt	17 973	-6,5	3,0	5,5	91,5	15 593	86,8	713,0	1 663,9	808,9
Schleswig-Holstein	15 019	-8,5	3,2	5,1	91,7	11 555	76,9	378,4	712,7	490,3
Thüringen	18 589	-8,9	3,0	6,7	90,4	16 200	87,1	693,0	2 198,9	863,9
Deutschland	712 338	-5,8	4,1	7,0	88,9	470 027	66,0	798,8	1 512,3	703,9

10

G1 Verurteilte Jugendliche mit deutscher Staatsangehörigkeit 2018 nach Bundesländern

Verurteiltenziffer

je 100 000 Jugendliche zwischen 14 und 17 Jahren
(Verurteiltenziffer)

Bei der Berechnung der Verurteiltenziffer wird die Anzahl der Verurteilten auf 100 000 Einwohner der gleichen Personengruppe bezogen (hier: Jugendliche zwischen 14 und 17 Jahren). Um Fehlinterpretationen zu vermeiden werden ausländische Straftäterinnen und Straftäter bei der Berechnung der Verurteiltenziffer nicht berücksichtigt.

Es werden die fortgeschriebenen Bevölkerungszahlen zum 31.12. des vorangegangenen Jahres verwendet.



T3 Angezeigte Straftaten 2009–2019

Merkmal	Einheit	2009	2014	2018	2019	Einheit	Veränderung 2019 zu	
							2009	2018
Angezeigte Straftaten	Anzahl	283 162	264 553	244 468	241 529	%	-14,7	-1,2
je 100 000 Einwohner/-innen	Anzahl	7 029	6 623	6 001	5 913	%	-15,9	-1,5
Aufklärungsquote in %	%	62,3	61,9	64,5	64,9	Prozentpunkte	4,2	0,6
Ermittelte Tatverdächtige	Anzahl	119 764	114 059	109 567	107 203	%	-10,5	-2,2
männlich	Anzahl	90 761	84 310	82 428	80 240	%	-11,6	-2,7
weiblich	Anzahl	29 003	29 749	27 139	26 936	%	-7,1	-0,7
Nichtdeutsche Tatverdächtige	Anzahl	22 088	30 080	32 654	31 815	%	44,0	-2,6
Schadenssumme ¹	Mill. EUR	355,3	331,8	292,8	297,4	%	-16,3	1,6
Betroffene Opfer (Fallzahlen) ²	Anzahl	49 855	49 944	54 900	54 622	%	9,6	-0,5

¹ Geldwert des rechtswidrig erlangten Gutes. – 2 Opfer sind natürliche Personen speziell definierter Delikte gegen höchstpersönliche Rechtsgüter (Leben, körperliche Unversehrtheit, Freiheit, Ehre, sexuelle Selbstbestimmung) und von Widerstandsdelikten.

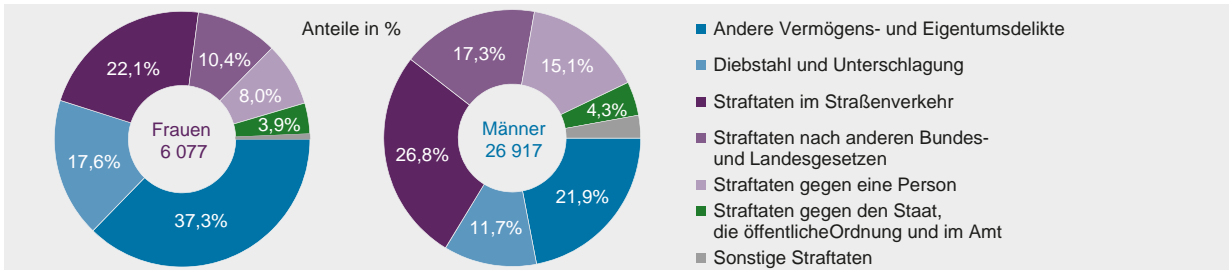
10

T4 Verurteilte Personen 2009–2019 nach Straftaten

Straftat ¹	2009	2014	2018	2019		
				ins-gesamt	Veränderung zu	
					2009	2018
Anzahl				%		
Straftaten nach dem Strafgesetzbuch (ohne Straftaten im Straßenverkehr)	25 093	22 871	19 179	19 151	-23,7	-0,1
Straftaten gegen den Staat, die öffentliche Ordnung und im Amt	1 345	1 174	1 217	1 387	3,1	14,0
Straftaten gegen die sexuelle Selbstbestimmung	461	376	374	398	-13,7	6,4
andere Straftaten gegen die Person	5 906	4 768	4 478	4 553	-22,9	1,7
Diebstahl und Unterschlagung	6 403	5 750	4 527	4 230	-33,9	-6,6
Raub, räuberische Erpressung, räuberischer Angriff auf Kraftfahrer	388	407	282	254	-34,5	-9,9
andere Vermögens-, Eigentums- und Urkundendelikte	10 342	10 219	8 155	8 173	-21,0	0,2
gemeingefährliche Straftaten außer im Straßenverkehr	248	177	146	156	-37,1	6,8
Straftaten im Straßenverkehr sowie Regelungen des Straßenverkehrsgesetzes	11 061	8 554	8 396	8 564	-22,6	2,0
Straftaten nach anderen Bundes- und Landesgesetzen	5 624	4 888	4 833	5 279	-6,1	9,2
Straftaten insgesamt	41 778	36 313	32 408	32 994	-21,0	1,8

¹ Zur Abgrenzung siehe Metadaten.

G2 Verurteilte 2019 nach Deliktgruppen und Geschlecht



T5 Justizvollzugsanstalten und deren Belegung 2009–2019 nach Geschlecht und Vollzugsart

Jahr	Justizvollzugsanstalten	Insgesamt				Geschlossener Vollzug		Offener Vollzug	
		Plätze	Belegung am Jahresende			Plätze	Belegung am Jahresende	Plätze	Belegung am Jahresende
			zusammen	Frauen	Männer				
Anzahl									
2009	10	3 605	3 129	158	2 971	3 130	3 079	475	50
2010	10	3 807	3 100	173	2 927	3 332	3 058	475	42
2011	10	3 835	2 958	165	2 793	3 360	2 873	475	85
2012	10	3 534	2 987	153	2 834	3 059	2 927	475	60
2013	10	3 592	2 852	157	2 695	3 123	2 785	469	67
2014	10	3 403	2 832	179	2 653	3 115	2 776	288	56
2015	10	3 403	2 791	167	2 624	3 115	2 752	288	39
2016	10	3 398	2 901	173	2 728	3 110	2 864	288	37
2017	10	3 398	2 900	172	2 728	3 110	2 866	288	34
2018	10	3 398	2 904	179	2 725	3 110	2 879	288	25
2019	10	3 397	2 906	205	2 701	3 109	2 885	288	21

10

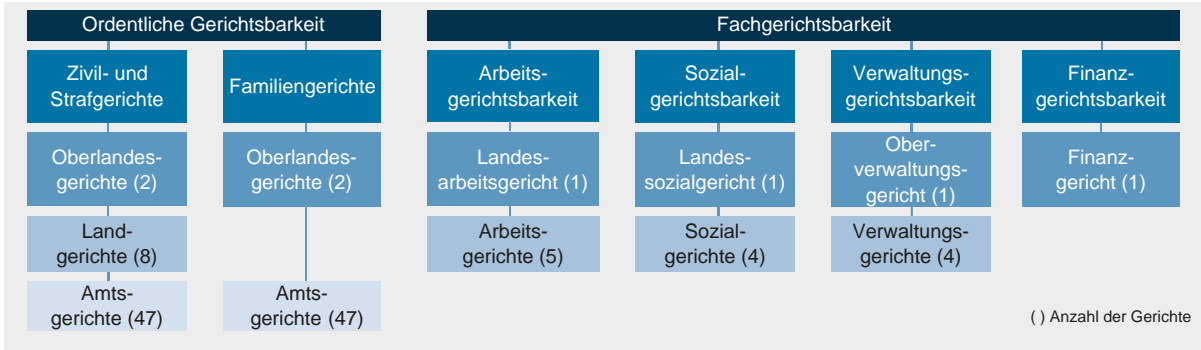
T6 In Justizvollzugsanstalten einsitzende Strafgefangene Ende März 2019 nach Straftaten, Geschlecht und angeordneter Strafe

Straftat ¹	Insgesamt	Frauen	Männer	Angeordnete Straftart		
				Freiheitsstrafe ²	Jugendstrafe ³	Sicherungsverwahrung
				Anzahl		
Straftaten nach dem Strafgesetzbuch (ohne Straftaten im Straßenverkehr)	2 033	156	1 877	1 751	234	48
Straftaten gegen den Staat, die öffentliche Ordnung und im Amt	77	7	70	73	4	-
Straftaten gegen die sexuelle Selbstbestimmung	220	4	216	176	15	29
andere Straftaten gegen die Person	560	29	531	486	67	7
Diebstahl und Unterschlagung	467	34	433	411	56	-
Raub, räuberische Erpressung, räuberischer Angriff auf Kraftfahrer	312	12	300	224	76	12
andere Vermögens-, Eigentums- und Urkundendelikte	381	68	313	366	15	-
gemeingefährliche Straftaten außer im Straßenverkehr	16	2	14	15	1	-
Straftaten im Straßenverkehr sowie Regelungen des Straßenverkehrsgesetzes	145	8	137	141	4	-
Straftaten nach anderen Bundes- und Landesgesetzen	411	25	386	393	18	-
Straftaten insgesamt	2 589	189	2 400	2 285	256	48

¹ Zur Abgrenzung siehe Metadaten. – ² Einschließlich Jugendstrafe bei Verurteilten, die aus dem Jugendstrafvollzug ausgenommen sind. – ³ Einschließlich Freiheitsstrafen, die in einer Jugendstrafanstalt vollzogen werden.



Ü1 Gerichtsorganisation in Rheinland-Pfalz



10

T7 Erledigte Zivilprozesssachen 2009–2019

Vorgang	2009	2014	2018	2019		
				insgesamt	Veränderung zu	
					2009	2018
Anzahl				%		
Amtsgerichte						
erledigte Verfahren	65 566	54 202	42 745	41 386	-36,9	-3,2
darunter						
Wohnungsmiet- und sonstige Mietsachen	12 285	12 241	9 313	9 015	-26,6	-3,2
Kausachen	7 606	8 749	7 964	7 939	4,4	-0,3
Verkehrsunfallsachen	6 377	6 973	6 329	6 629	4,0	4,7
Honorarforderungen	2 996	2 363	1 846	1 530	-48,9	-17,1
Ansprüche aus Versicherungsverträgen	1 715	1 674	1 417	1 272	-25,8	-10,2
Landgerichte						
erstinstanzliche Verfahren	16 045	14 499	13 164	14 713	-8,3	11,8
darunter						
Miet-, Kredit- und Leasingsachen	1 911	1 901	1 832	1 670	-12,6	-8,8
Bau- und Architektensachen	1 623	1 570	1 401	1 526	-6,0	8,9
Kausachen	1 295	1 486	2 038	3 222	148,8	58,1
Verkehrsunfallsachen	1 034	1 204	1 209	1 268	22,6	4,9
Berufungsverfahren	3 018	2 687	1 984	1 912	-36,6	-3,6
darunter						
Wohnungsmiet- und sonstige Mietsachen	506	466	366	363	-28,3	-0,8
Kausachen	166	203	170	183	10,2	7,6
Verkehrsunfallsachen	411	437	407	341	-17,0	-16,2
Nachbarschaftssachen	67	57	64	61	-9,0	-4,7
Oberlandesgerichte						
Berufungsverfahren	2 402	2 489	2 374	2 889	20,1	21,7

T8 Erledigte Familien-, Straf- und Bußgeldsachen 2009–2019

Vorgang	2009	2014	2018	2019		
				insgesamt	Veränderung zu	
					2009	2018
Anzahl				%		
Familien­sachen						
Amtsgerichte						
erledigte Verfahren	31 313	32 247	29 333	29 853	-4,7	1,8
darunter						
Versorgungsausgleich	12 644	10 948	9 466	9 587	-24,2	1,3
Regelung der elterlichen Sorge	5 423	6 950	7 380	7 713	42,2	4,5
Unterhalt für das Kind	4 318	3 558	2 503	2 293	-46,9	-8,4
Unterhalt für den Ehegatten/Lebenspartner/-in	3 831	2 737	1 985	1 898	-50,5	-4,4
Maßnahme zum Schutz vor Gewalt und Nachstellung	1 094	2 527	2 623	2 893	172,7	13,7
Oberlandesgerichte						
Berufungsverfahren und Beschwerden gegen Endentscheidungen	1 396	1 398	1 078	1 139	-18,4	5,7
darunter						
Scheidungs- und andere Ehesachen	49	55	56	46	-6,1	-17,9
Versorgungsausgleich	313	398	284	305	-2,6	7,4
Regelung der elterlichen Sorge	193	294	273	301	56,0	10,3
Unterhalt für das Kind	302	180	111	110	-63,6	-0,9
Unterhalt für den/die Ehegatten/-in bzw. /Lebenspartner/-in	424	201	133	135	-68,2	1,5
Straf- und Bußgeldverfahren						
Amtsgerichte						
Strafverfahren	32 927	27 985	26 335	26 978	-18,1	2,4
darunter Verfahren wegen						
vorsätzlicher Körperverletzung	4 193	3 323	3 421	3 400	-18,9	-0,6
Diebstahl und Unterschlagung	5 368	4 590	3 941	3 852	-28,2	-2,3
Betrug und Untreue	4 241	4 759	4 122	3 944	-7,0	-4,3
Straftaten nach dem Betäubungsmittelgesetz	2 687	2 545	2 973	3 471	29,2	16,8
Verkehrsstraftaten	6 353	4 885	4 886	5 096	-19,8	4,3
Wirtschafts- und Steuerstrafsachen	586	513	309	345	-41,1	11,7
Bußgeldverfahren	14 461	12 854	19 482	24 839	71,8	27,5
darunter						
Verfahren, die eine im Straßenverkehr begangene Ordnungswidrigkeit betrafen	12 521	11 155	18 184	23 624	88,7	29,9
Landgerichte						
erstinstanzliche Strafverfahren	649	578	613	691	6,5	12,7
Berufungen in Strafverfahren	2 145	2 005	1 717	1 870	-12,8	8,9
Oberlandesgerichte						
Revisionen in Strafverfahren	283	268	276	286	1,1	3,6
Rechtsbeschwerden in Bußgeldsachen	290	340	556	991	241,7	78,2



T9 Erledigte Verfahren bei den Fachgerichten 2009–2019

Vorgang	2009	2014	2018	2019		
				insgesamt	Veränderung zu	
					2009	2018
Anzahl				%		
Sozialgerichtsbarkeit						
Sozialgerichte						
Klagen	16 253	16 083	14 030	21 389	31,6	52,5
Eilsachen	1 900	1 590	1 210	1 100	-42,1	-9,1
Landessozialgericht						
Berufungen	1 603	1 482	1 420	1 367	-14,7	-3,7
Beschwerdeverfahren	414	616	388	382	-7,7	-1,5
Eilsachen	273	348	239	207	-24,2	-13,4
Arbeitsgerichtsbarkeit						
Arbeitsgerichte						
Urteilsverfahren ¹	19 395	16 657	13 386	13 423	-30,8	0,3
Beschlussverfahren ¹	461	306	325	303	-34,3	-6,8
Landesarbeitsgericht						
Berufungsverfahren ¹	862	657	550	431	-50,0	-21,6
Verwaltungsgerichtsbarkeit						
Verwaltungsgerichte						
Hauptverfahren	2 922	3 492	10 067	8 513	191,3	-15,4
darunter: Asylverfahren	307	1 209	7 660	6 345	1 966,8	-17,2
Eilsachen	1 702	2 483	3 534	3 056	79,6	-13,5
darunter: Asylverfahren	104	584	1 995	1 695	1 529,8	-15,0
Oberverwaltungsgericht						
Berufungen	713	598	1 066	1 297	81,9	21,7
Eilsachen	431	366	263	321	-25,5	22,1
Finanzgerichtsbarkeit						
Finanzgericht						
Hauptverfahren	1 609	1 426	1 173	1 229	-23,6	4,8
Eilsachen	181	177	202	163	-9,9	-19,3
1 Einschließlich Eilsachen.						



Datenquellen

Statistik	Tabelle	Grafik	Karten	Übersicht
Polizeiliche Kriminalstatistik des Landes Rheinland-Pfalz	T1, T3	-	-	-
Strafverfolgungsstatistik	T1, T2, T4	G1, G2	-	Ü2
Strafvollzugsstatistik	T1, T5, T6	-	-	Ü2
Justizgeschäftsstatistiken	T1, T7 bis T9	-	-	Ü1, Ü2

Statistiken

Die im Statistischen Landesamt erstellten Rechtspflegestatistiken lassen sich in zwei Gruppen aufteilen:

- **Justizgeschäftsstatistiken**, in denen der Geschäftsanfall bei Staatsanwaltschaften und Gerichten erfasst wird. Dazu gehören:
 - Statistik bei den Staats- und Anwaltschaften,
 - Statistik über Straf- und Bußgeldverfahren,
 - Statistik über Zivilsachen,
 - Statistik über Familiensachen,
 - Statistik in der Verwaltungsgerichtsbarkeit,
 - Statistik in der Finanzgerichtsbarkeit,
 - Statistik in der Sozialgerichtsbarkeit,
 - Statistik in der Arbeitsgerichtsbarkeit.
- **Rechtspflegestatistiken** im engeren Sinne, die auch als Personenstatistiken bezeichnet werden. Hierzu zählen insbesondere:
 - Strafverfolgungsstatistik,
 - Strafvollzugsstatistik,
 - Polizeiliche Kriminalstatistik.

Die deutsche Gerichtsbarkeit gliedert sich in folgende fünf Zweige:

- Ordentliche Gerichtsbarkeit (Zivil- und Strafgerichte einschließlich der Staats- und Anwaltschaften),

- Verwaltungsgerichtsbarkeit,
- Finanzgerichtsbarkeit,
- Sozialgerichtsbarkeit,
- Arbeitsgerichtsbarkeit.

Der Geschäftsanfall der Gerichte wird in den **Justizgeschäftsstatistiken** erfasst, wobei jeweils die Zahl der erledigten Verfahren sowie Zugang und Bestand unerledigter Verfahren erhoben werden.

Die **polizeiliche Kriminalstatistik** wird vom Landeskriminalamt erstellt und weist im Gegensatz zur Strafverfolgungsstatistik sämtlich bekannt gewordenen Straftaten aus, also auch jene, bei denen kein Täter ermittelt werden konnte (Anzeigen gegen Unbekannt) oder bei denen ein Verfahren nicht eröffnet wurde. Nicht enthalten sind im Wesentlichen Verstöße gegen strafrechtliche Landesgesetze, Staatsschutzdelikte sowie Verkehrsdelikte. Soweit ein Tatverdächtiger mehrere Straftaten begangen hat, werden diese in der Kriminalstatistik jeweils einzeln gezählt, wogegen in der Strafverfolgungsstatistik eine personenbezogene Nachweisung der Abgeurteilten erfolgt.

Die **Strafverfolgungsstatistik** beruht auf den Meldungen der Staatsanwaltschaften über die nach allgemeinem Strafrecht sowie

10

Ü2 Straftaten nach dem Strafgesetzbuch

Eine Verurteilung kann nur nach den Strafvorschriften eines Gesetzes erfolgen. In der Regel finden die Bestimmungen des Strafgesetzbuches Anwendung. Einzelne Vorschriften werden zu Hauptgruppen oder Abschnitten zusammengefasst. Aber auch andere Bundes- und Landesgesetze können Strafvorschriften beinhalten, auf deren Grundlage eine rechtskräftige Aburteilung erfolgt.

Straftat	Vorschriften des Strafgesetzbuches
Straftaten nach dem Strafgesetzbuch (ohne Straftaten im Straßenverkehr)	§§ 80-357, außer §§ 142, 315b-316 sowie §§ 222, 229 und 323a, wenn diese nicht in Verbindung mit einem Verkehrsunfall begangen wurden
Straftaten gegen den Staat, die öffentliche Ordnung und im Amt	§§ 80-168, 331-357
Straftaten gegen die sexuelle Selbstbestimmung	§§ 174-184j
Andere Straftaten gegen die Person	§§ 169-173, 185-241a
Diebstahl und Unterschlagung	§§ 242-248c
Raub, räuberische Erpressung, räuberischer Angriff auf Kraftfahrer	§§ 249-255, 316a
Andere Vermögens-, Eigentums- und Urkundendelikte	§§ 257-305a
Gemeingefährliche Straftaten – außer im Straßenverkehr	§§ 306-330a
Straftaten im Straßenverkehr	§§ 142, 222, 229, 315b-316, 323a, StVG



die nach Jugendstrafrecht rechtskräftig Abgeurteilten. Erhebungsmerkmale sind insbesondere die dem Verfahren zugrunde liegende Straftat, die gerichtliche Entscheidung bzw. – bei Verurteilten – die erkannte Strafe sowie Alter, Geschlecht und Nationalität.

Glossar

Aufklärungsquote

Ist das Verhältnis der aufgeklärten Straftaten zu den polizeilich registrierten Fällen.

Allgemeines Strafrecht

Wird bei Erwachsenen oder Heranwachsenden (soweit diese nach ihrer Persönlichkeitsentwicklung den Erwachsenen gleichstehen) angewendet. Nach allgemeinem Strafrecht hauptsächlich vorgesehene Sanktionen sind Freiheitsstrafe und Geldstrafe.

Freiheitsstrafe

Zeitlich befristete Strafe, wenn das Gesetz nicht lebenslange Freiheitsstrafe androht. Das Höchstmaß liegt derzeit bei fünfzehn Jahren, das Mindestmaß bei einem Monat (§38 StGB).

Heranwachsende

Personen, die zur Zeit der Tat zwischen 18 und 20 Jahre alt waren. Sie können nach allgemeinem oder nach Jugendstrafrecht abgeurteilt werden. Grundlage für die Entscheidung des angewendeten Strafrechts ist die persönliche Reife des Straftäters.

Jugendliche

Personen, die zur Zeit der Tat 14 bis 17 Jahre alt waren. Ihre Aburteilung erfolgt ausschließlich nach Jugendstrafrecht.

Jugendstrafe

Schwerste Form der Bestrafung nach dem Jugendgerichtsgesetz (JGG). Die übrigen Sanktionen (Zuchtmittel und Erziehungsmaßnahmen) haben nicht die Rechtswirkung einer Strafe und führen auch zu keiner Eintragung in das Strafregister. Das Höchstmaß der Jugendstrafe beträgt zehn Jahre, das Mindestmaß sechs Monate.

Jugendstrafrecht

Wird ausschließlich bei Jugendlichen und Heranwachsenden, die nach ihrer sittlichen und geistigen Entwicklung einem Jugendlichen

Die **Strafvollzugsstatistik** gibt einen Überblick über die Zahl der Justizvollzugsanstalten und deren Belegkapazität, den Bestand sowie die Zu- und Abgänge an Gefangenen und Verurteilten. Für die einsitzenden Strafgefangenen werden darüber hinaus persönliche und kriminologische Merkmale erhoben.

gleichstehen, angewendet. Nach Jugendstrafrecht vorgesehene Sanktionen sind Jugendstrafe, Zuchtmittel und Erziehungsmaßnahmen.

Sicherungsverwahrung

Ein Straftäter, gegen den Sicherungsverwahrung angeordnet wird, verbleibt in Verwahrung, nachdem er eine verhängte Freiheitsstrafe verbüßt hat, sofern seine Gefährlichkeit nach Auffassung des Gerichts noch fortbesteht bzw. die Nichtgefährlichkeit nicht zweifelsfrei geklärt ist.

Strafgefangene

Personen, die in den Justizvollzugsanstalten eine Freiheits- oder Jugendstrafe verbüßen. Dazu zählen auch Einsitzende, die zu einer lebenslangen Freiheitsstrafe oder Sicherungsverwahrung verurteilt wurden. Nicht enthalten sind Gefangene in Untersuchungshaft und sonstigen freiheitsentziehenden Maßnahmen.

Strafmündigkeit

Fähigkeit, strafrechtlich verantwortlich zu sein. Sie beginnt mit 14 Jahren. Kinder unter 14 Jahre sind schuldunfähig und damit strafunmündig.

Straftat

Ist eine konkrete, nach gesetzlich festgelegten Strafbestimmungen rechtswidrige und schuldhaftige Tat.

Vermögensdelikte

Sind Straftaten, die sich gegen das Vermögen oder Vermögensbestandteile anderer Personen richten.

Verurteilte Personen

Hierbei handelt es sich um strafmündige Angeklagte, gegen die nach allgemeinem Strafrecht Freiheits- oder Geldstrafe verhängt worden ist, oder deren Straftat nach Jugendstrafrecht mit Jugendstrafe, Zuchtmittel oder Erziehungsmaßnahmen geahndet wurde.

Internet

www.statistik.rlp.de/de/gesellschaft-staat/justiz

www.lka.de

Pressemitteilungen

www.statistik.rlp.de/de/gesellschaft-staat/justiz/pressemitteilungen

Statistische Berichte

www.statistik.rlp.de/de/publikationen/statistische-berichte

Gemeinschaftsveröffentlichungen

www.statistikportal.de