

Außenhandel mit China und Japan 2003



Von Wolfgang Ellermeyer

Die mit Abstand wichtigsten rheinland-pfälzischen Außenhandelspartner in Asien sind Japan und China. Der Außenhandel mit China war in den vergangenen zehn Jahren durch hohe Steigerungsraten geprägt. Lediglich 1998, im Jahr der Asienkrise, hat es einen Rückgang gegeben. Auch die Exporte nach Japan wiesen wieder zweistellige Zuwachsraten auf, nachdem sie im Jahr 2002 abgenommen hatten.

Rheinland-pfälzische Wirtschaft profitiert vom Wachstumsmarkt China

Der Wert der nach China ausgeführten Güter lag im Jahr 1994 bei 188 Mill. Euro und hat sich bis zum Jahr 2003 auf 517 Mill. Euro nahezu verdreifacht. (+176%). China rückte damit in der Rangfolge der wichtigsten Ausfuhrländer von Platz 17 auf Platz 12 vor und liegt direkt hinter Japan.

Chinas Anteil an rheinland-pfälzischem Exportvolumen zurzeit bei 1,8%

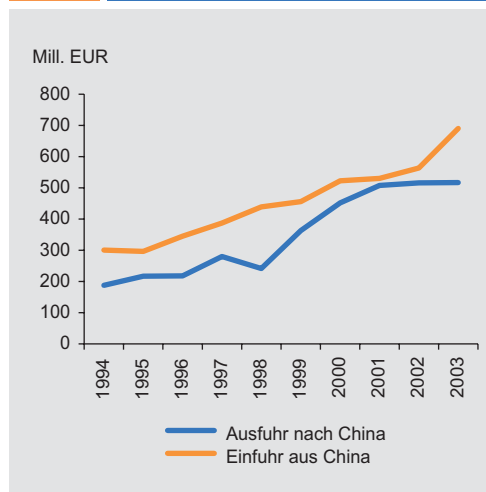
Gemessen am Gesamtvolumen der Ausfuhr machte der Anteil der rheinland-pfälzischen Exporte nach China im Jahr 2003 allerdings nur 1,8% aus. Auf Bundesebene lag dieser Anteil bei 2,8%. Mit einem Exportvolumen von 18,2 Mrd. Euro erreichte China im vergangenen Jahr bundesweit Platz 10.

Nach deutlicher Abschwächung wieder zweistellige Zuwachsraten in den letzten Monaten

Nach teilweise zweistelligen Steigerungsraten hat sich das Wachstum der rheinland-pfälzischen Ausfuhr nach China in den Jahren 2002 und 2003 spürbar verlangsamt. In den ersten sechs Monaten des laufenden Jahres war jedoch bereits wieder ein Anstieg der Ausfuhrzahlen um 26% zu verzeichnen.

S 1

Rheinland-pfälzischer Außenhandel mit China



Auch die Einfuhren aus China sind durch teilweise zweistellige Zuwachsraten geprägt. Von 1994 bis 2003 stiegen die Importwerte um 130% auf 690 Mill. Euro an. Dabei war der höchste Zuwachs mit +23% im vergangenen Jahr zu verzeichnen. Lediglich 1995 gingen die Einfuhren leicht zurück. China hat sich damit von Rang 12 der wichtigsten rheinland-pfälzischen Importländer auf Rang 8 vorgearbeitet. Auf Bundesebene lag China im vergangenen Jahr bei den Importen auf Platz 7. Gemessen am Gesamtaufkom-

Auch einseitig zweistellige Zuwachsraten

men der deutschen Einfuhren machte das chinesische Importvolumen mit 25 Mrd. Euro einen Anteil von 4,7% aus. In Rheinland-Pfalz lag dieser Anteil bei 3,7%. Im Zeitraum Januar bis Juni 2004 sind die rheinland-pfälzischen Importe aus China gegenüber dem vergleichbaren Vorjahreszeitraum um 11% auf 362 Mill. Euro angestiegen.

Datenbasis

Die Daten zum Außenhandel mit Japan und China stammen aus der monatlichen Außenhandelsstatistik, die zentral vom Statistischen Bundesamt erhoben und aufbereitet wird. Berücksichtigt sind alle Wirtschaftsunternehmen, deren Exporte oder Importe einen Jahreswert von 200 000 Euro überschritten haben.

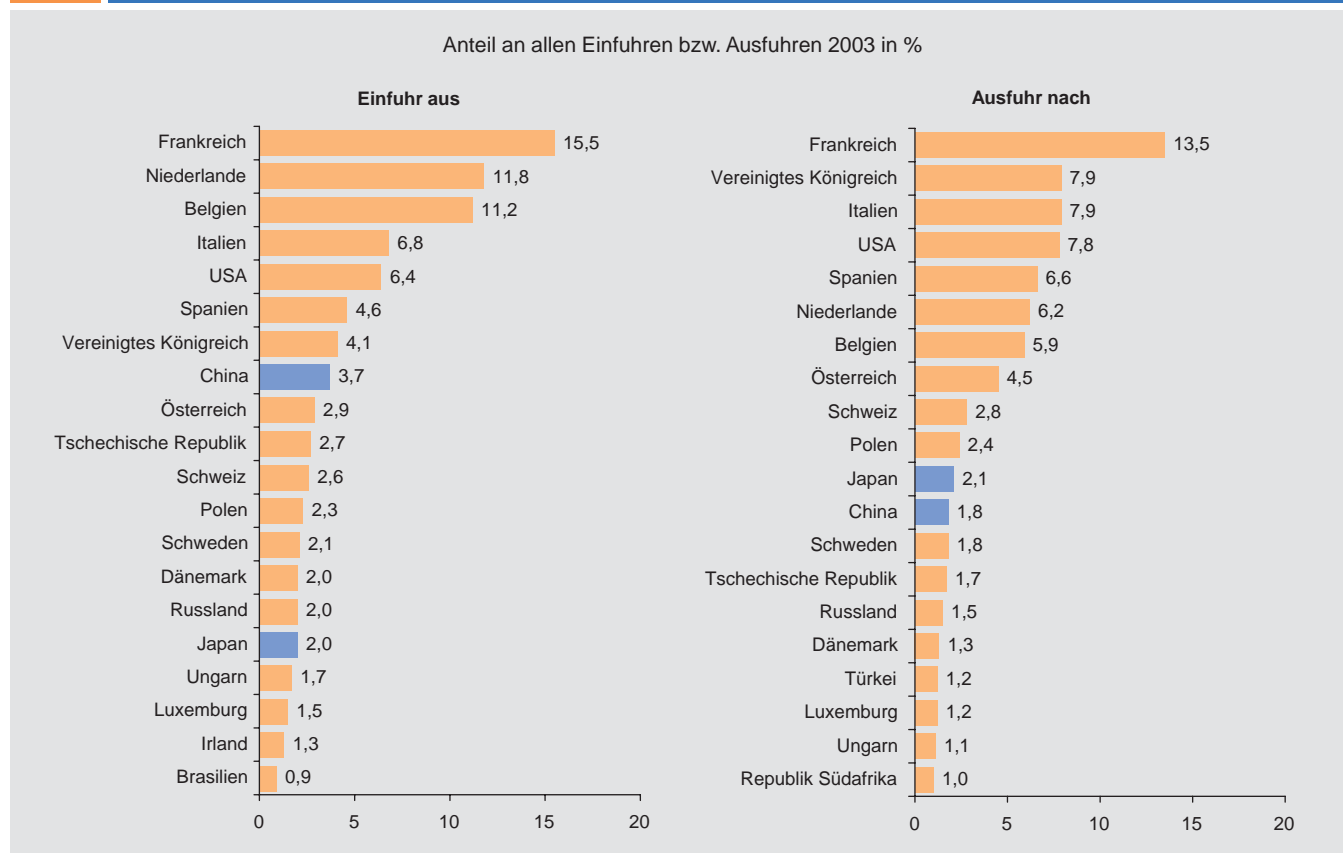
Exportiert werden vor allem Kunststoffe und chemische Erzeugnisse

Zu den wichtigsten Exportgütern zählen Erzeugnisse aus Kunststoff sowie chemische Erzeugnisse. Stark nachgefragt sind auch Bergwerks-, Bau- und Baustoffmaschinen. Lastkraftwagen und Spezialfahrzeuge, Fahrgestelle und Karosserien sowie Hebezeuge und Fördermittel werden ebenfalls häufig nach China exportiert.

Zu den wichtigsten Einfuhrgütern gehören nachrichtentechnische Geräte, elektrotechnische Erzeugnisse sowie Büro- und Datenverarbeitungsmaschinen. Auch Eisen-, Blech- und Metallwaren, Schuhe sowie Lederwaren und Lederbekleidung werden in nennenswertem Umfang aus China eingeführt.

S 2

China und Japan 2003 unter den 20 wichtigsten Außenhandelspartnern von Rheinland-Pfalz



Außenhandel mit Japan: Warenströme entwickeln sich in unterschiedliche Richtungen

Zuwächse bei Exporten – Rückgänge bei Importen

Die rheinland-pfälzischen Wirtschaftsunternehmen haben im Jahr 2003 Waren im Wert von über 600 Mill. Euro nach Japan exportiert. Das waren 40% mehr als im Jahr 1994. Damals lag das Exportvolumen bei 430 Mill. Euro. Mit dieser vergleichsweise moderaten Wachstumsrate rutschte Japan von Platz 10 in der Rangfolge der wichtigsten rheinland-pfälzischen Abnehmerländer auf Platz 11. Gemessen am gesamten rheinland-pfälzischen Exportvolumen entfiel auf Japan im Jahr 2003 ein Anteil von 2,1%. Auf Bundesebene lag dieser Wert bei 1,8%. Mit einem Exportvolumen von 11,8 Mrd. Euro lag Japan im vergangenen Jahr bundesweit auf Platz 16.

Anteil am Exportvolumen in Rheinland-Pfalz mit 2,1% höher als in Deutschland

Nach zweistelligen Zuwachsraten in 2003 moderater Anstieg im ersten Halbjahr 2004

Die Jahre 1994, 1996, 2000 und 2003 waren in Rheinland-Pfalz auf der Exportseite von zweistelligen Zuwachsraten geprägt. 1998 und 2002 gingen die Ausfuhren um 13 bzw. 18% zurück. Im Zeitraum Januar bis Juni 2004 ist die Nachfrage nach rheinland-pfälzischen Produkten um 2% gestiegen.

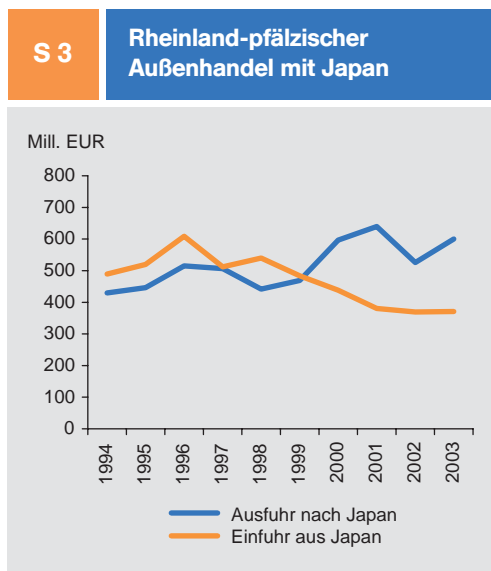
Zu den wichtigsten Ausfuhrsgütern gehören chemische Erzeugnisse, pharmazeutische Grundstoffe sowie Kunststoffe. Von Bedeutung sind auch Lastkraftwagen und Spezialfahrzeuge.

Die Einfuhr japanischer Waren nach Rheinland-Pfalz war in den vergangenen Jahren rückläufig. Im Jahr 1994 umfasste das Importvolumen 489 Mill. Euro, im Jahr 2003 waren es 371 Mill. Euro. Das entspricht einem Rückgang von 24%. Damit ist Japan von Platz 10 in der Rangfolge der wichtigsten Einfuhrländer auf Platz 16 zurückgefallen. Auf Bundesebene lag Japan im vergangenen Jahr bei den Importen auf Platz 9. Gemessen am Gesamtaufkommen der deutschen Einfuhren machte das japanische Importvolumen in Höhe von 19,1 Mrd. Euro einen Anteil von 3,6% aus. In Rheinland-Pfalz lag der Anteilswert im Jahr 2003 bei knapp 2%.

Import japanischer Produkte auf Bundesebene bedeutender als in Rheinland-Pfalz

Für Rheinland-Pfalz wurden die höchsten Importwerte im Jahr 1996 ermittelt. 2002 war das Volumen am niedrigsten. Nach einer leichten Zunahme im Jahr 2003 sind die Einfuhren im ersten Halbjahr 2004 erneut um 23% zurückgegangen.

Nach Japan werden vor allem pharmazeutische Grundstoffe und chemische Vorzeugnisse exportiert, die auch einseitig eine gewisse Rolle spielen.



Wolfgang Ellermeyer, Betriebswirt (VWA), leitet das Sachgebiet Handel, Gastgewerbe, grenzüberschreitende Zusammenarbeit.