



Rheinland-Pfalz

STATISTISCHES LANDESAMT

ZENSUS 2011 REGIONALVERGLEICHE IN GRAFIKEN

Gemeinde
Gösenroth



Impressum

Zensus 2011 - Regionalvergleiche in Grafiken

Herausgeber:
Statistisches Landesamt Rheinland-Pfalz
Mainzer Straße 14-16
56130 Bad Ems

Telefon: 02603 71-0
Telefax: 02603 71-3150

E-Mail: poststelle@statistik.rlp.de
Internet: www.statistik.rlp.de

Redaktion: Referat Bevölkerung, Gebiet, Zensus

Redaktionsschluss: August 2014
Erschienen im September 2014

© Statistisches Landesamt Rheinland-Pfalz · Bad Ems · 2014
Für nichtgewerbliche Zwecke sind Vervielfältigung und unentgeltliche Verbreitung, auch auszugsweise, mit Quellenangabe gestattet. Die Verbreitung, auch auszugsweise, über elektronische Systeme/Datenträger bedarf der vorherigen Zustimmung. Alle übrigen Rechte bleiben vorbehalten.

Zeichenerklärung und Hinweise

3

Grafiken**Bevölkerung**

	Bevölkerung am 9. Mai 2011 ...	
G1	nach Altersgruppen	5
G2	nach Familienstand	5
G3	nach öffentlich-rechtlicher Religionszugehörigkeit	6

Haushalte und Familien

	Haushalte am 9. Mai 2011 ...	
G4	nach Familientyp	8
G5	nach Lebensform	8
G6	nach Haushaltsgröße	9
G7	nach Seniorenstatus	9
	Familien am 9. Mai 2011 ...	
G8	nach Familientyp	10
G9	nach Lebensform	10
G10	nach Familiengröße	11

Gebäude und Wohnungen

	Gebäude mit Wohnraum am 9. Mai 2011 ...	
G11	nach Baujahr	13
G12	nach Zahl der Wohnungen im Gebäude	13
G13	nach Heizungsart	14
	Wohnungen in Gebäuden mit Wohnraum am 9. Mai 2011 ...	
G14	nach Art der Nutzung	14
G15	nach Wohnfläche in m ²	15
G16	nach Zahl der Räume	15

Definitionen

Bevölkerung	16
Haushalte und Familien	17
Gebäude und Wohnungen	18

Zeichenerklärung

- 0 Nichts vorhanden. Bei sehr geringen Fallzahlen ist dies ggf. durch das datenverändernde Geheimhaltungsverfahren bedingt.
- () Aussagewert eingeschränkt, da die Absolutzahlen, aus denen die hier nachgewiesenen Anteilswerte errechnet wurden, bedingt durch das datenverändernde Geheimhaltungsverfahren um absolut mehr als sechs und relativ fünf Prozent oder mehr von den unveränderten Originaldaten abweichen.
- .
- Keine Angabe, da die Absolutzahlen, aus denen die hier nachgewiesenen Anteilswerte errechnet wurden, bedingt durch das datenverändernde Geheimhaltungsverfahren um absolut mehr als 24 und relativ 15 Prozent oder mehr von den unveränderten Originaldaten abweichen.

Hinweise

Beim Zensus 2011 wurden unter Nutzung von Daten aus Verwaltungsregistern sowie ergänzend durchgeführten primärstatistischen Erhebungen Strukturdaten zur Bevölkerung, zu Haushalten und Familien sowie Gebäuden und Wohnungen erhoben. Die Zählung bietet damit eine wichtige kleinräumig auswertbare Datengrundlage dafür, wie die Menschen in Deutschland am Erhebungstichtag, dem 9. Mai 2011, leben, wohnen und arbeiten.

In der vorliegenden Publikation, die für sämtliche kreisfreien Städte, Landkreise, verbandsfreien Gemeinden, Verbands- und Ortsgemeinden in Rheinland-Pfalz in der zum 9. Mai 2011 geltenden Verwaltungsgliederung erstellt wurde, sind zentrale Ergebnisse dieser Zählung in Form grafischer Regionalvergleiche aufbereitet worden. Hierbei handelt es sich um Strukturdaten, die in weit tieferer fachlicher Differenzierung bereits in den Publikationen „Bevölkerung und Haushalte“ sowie „Gebäude und Wohnungen“ veröffentlicht wurden. Diese differenzierten statistischen Nachweise in tabellarischer Form können für sämtliche rheinland-pfälzischen Verwaltungsbezirke unter www.statistik.rlp.de/staat-und-gesellschaft/zensus-2011/kreise-staedte-gemeinden_4650/ eingesehen werden.

Das Veröffentlichungsspektrum der vorliegenden Publikation unterscheidet sich für Gebietseinheiten mit 10.000 und mehr Einwohnern von demjenigen für Gebietseinheiten mit weniger als 10.000 Einwohnern. Maßgeblich ist hierbei der Bevölkerungsstand vom 31. Dezember 2009. Für Gebietseinheiten mit weniger als 10.000 Einwohnern wurden im Zensus 2011 aufgrund rechtlicher Vorgaben und aus methodischen Gründen keine Angaben zu Migration, Bildung und Erwerbstätigkeit erfasst. Für kommunale Gebietseinheiten mit mindestens 10.000 Einwohnern liegen hingegen auch Informationen zu diesen Themenbereichen vor. Die Angaben zur Zugehörigkeit zu einer öffentlich-rechtlichen Religionsgesellschaft wurden aus dem jeweiligen Meldedatenbestand abgeleitet.

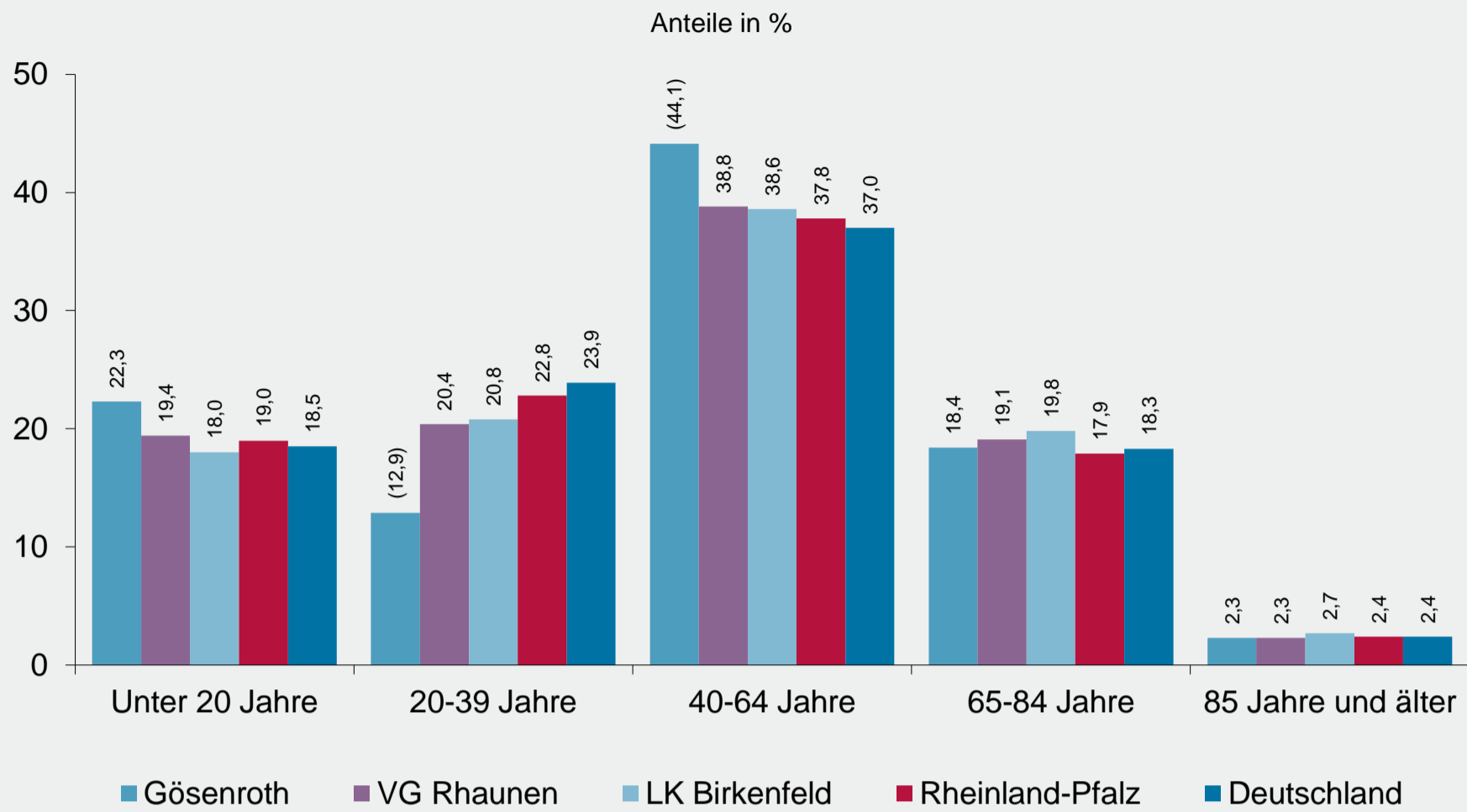
Die nachstehend veröffentlichten Ergebnisse wurden – wie auch die o. a. Detailnachweise – im Wesentlichen auf der Grundlage des Zensusgesetzes 2011 (ZensG 2011) sowie ergänzender Rechtsvorschriften auf Basis folgender Verwaltungsregister, Erhebungen und statistischer Verfahren errechnet:

- Daten gemäß Übermittlung durch die Meldebehörden und durch oberste Bundesbehörden (§ 3 ZensG 2011),
- Daten gemäß Übermittlung durch die Bundesagentur für Arbeit (§ 4 ZensG 2011),
- Daten gemäß Übermittlung durch die nach dem Finanz- und Personalstatistikgesetz auskunftspflichtigen Stellen (§ 5 ZensG 2011),
- Daten aus der Gebäude- und Wohnungszählung (§ 6 ZensG 2011),
- Daten aus der Haushaltebefragung auf Stichprobenbasis (§ 7 ZensG 2011),
- Daten aus der Erhebung an Anschriften mit Sonderbereichen (§ 8 ZensG 2011),
- Daten aus der Zusammenführung der Datensätze und Haushaltegenerierung (§ 9 Abs. 3 ZensG 2011),
- Daten aus der Mehrfachfalluntersuchung (§ 15 ZensG 2011),
- Daten aus der Befragung zur Klärung von Unstimmigkeiten (§ 16 ZensG 2011).

Detaillierte Informationen zur Zensusmethodik und zu dem angewandten Geheimhaltungsverfahren stehen unter www.zensus2011.de zur Verfügung.

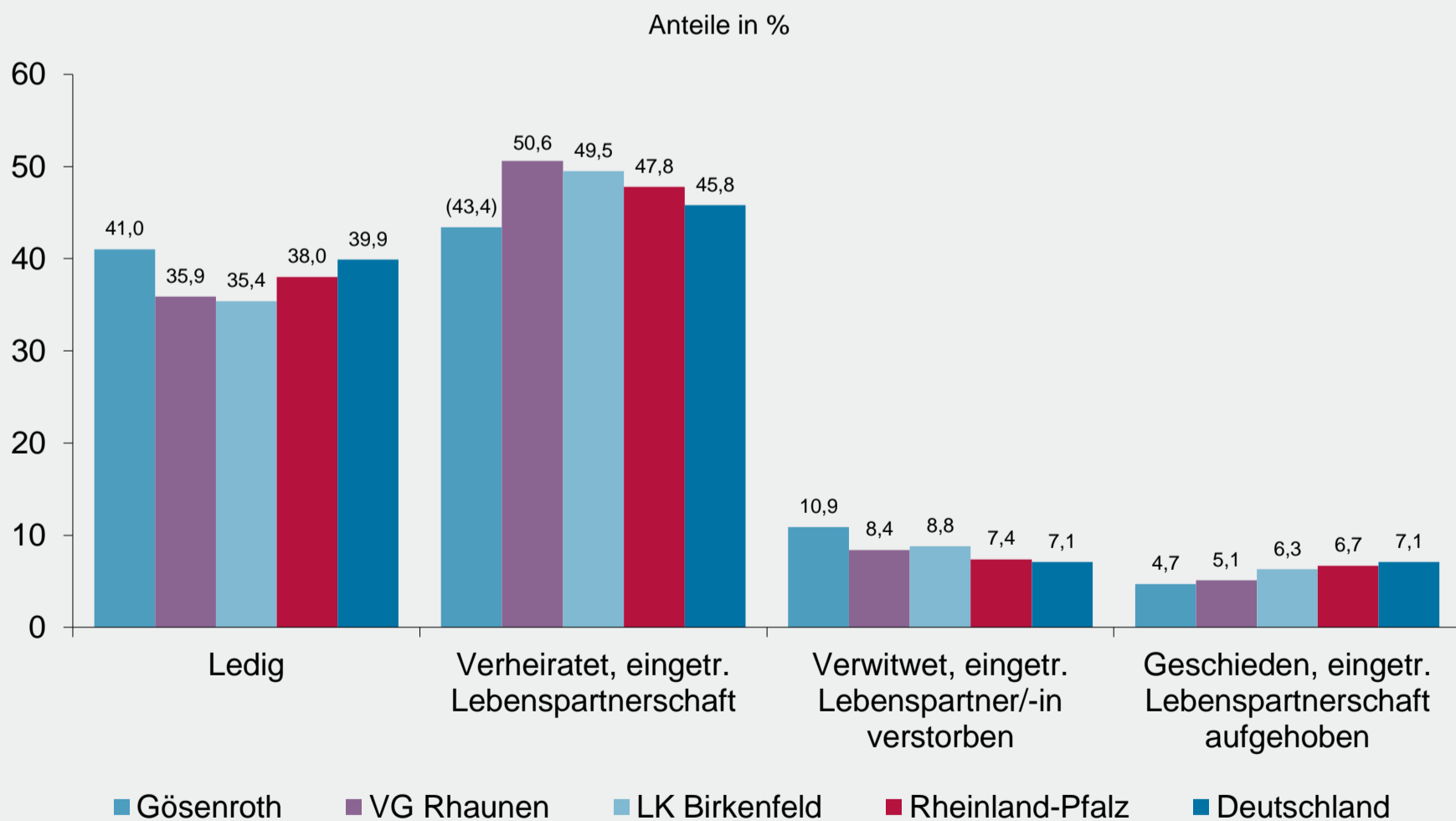
Bevölkerung

G1 Bevölkerung am 9. Mai 2011 nach Altersgruppen



Quelle: Bevölkerung und Haushalte Tabelle 4.2

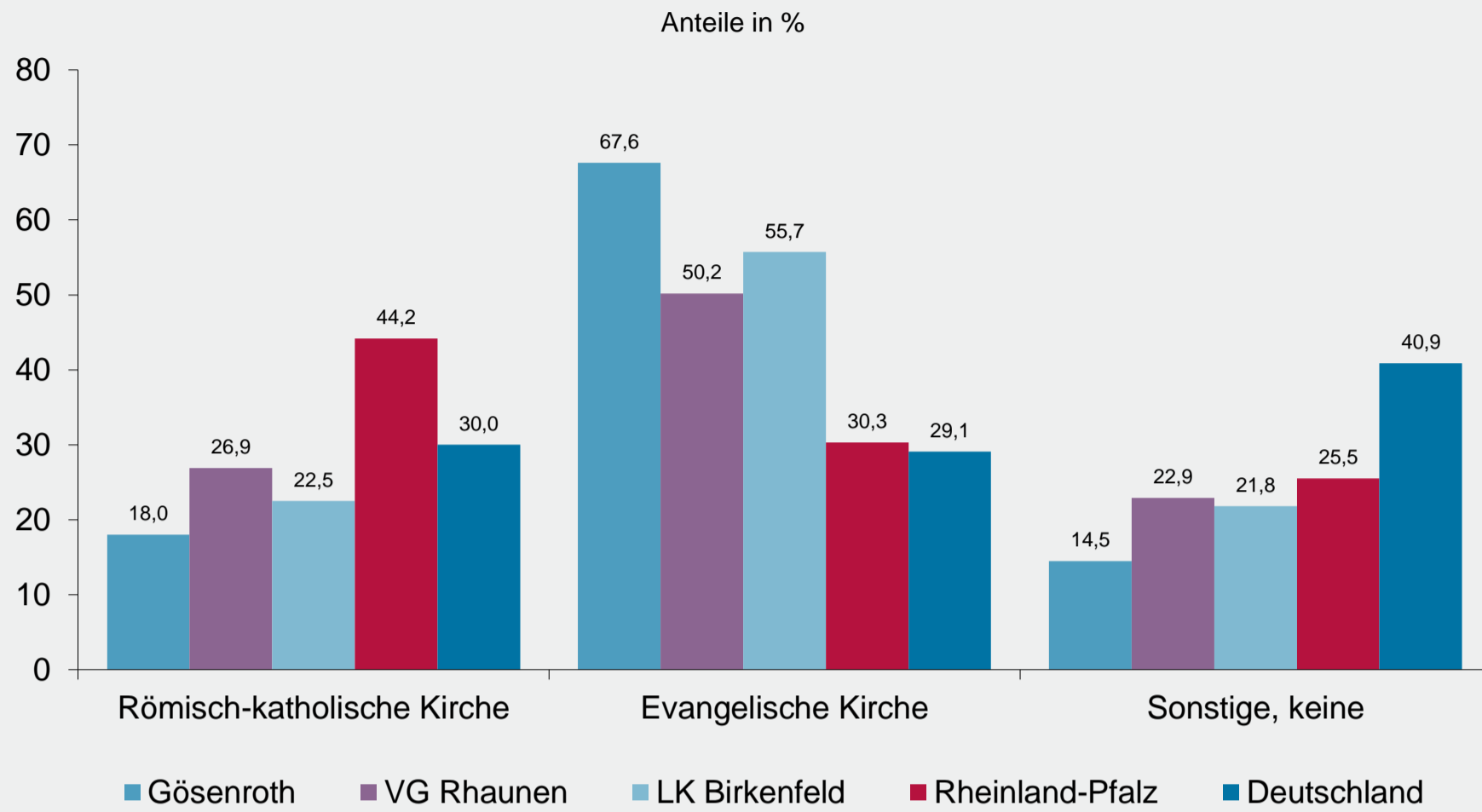
G2 Bevölkerung am 9. Mai 2011 nach Familienstand



Quelle: Bevölkerung und Haushalte Tabelle 4.2

G3

Bevölkerung am 9. Mai 2011 nach öffentlich-rechtlicher Religionszugehörigkeit

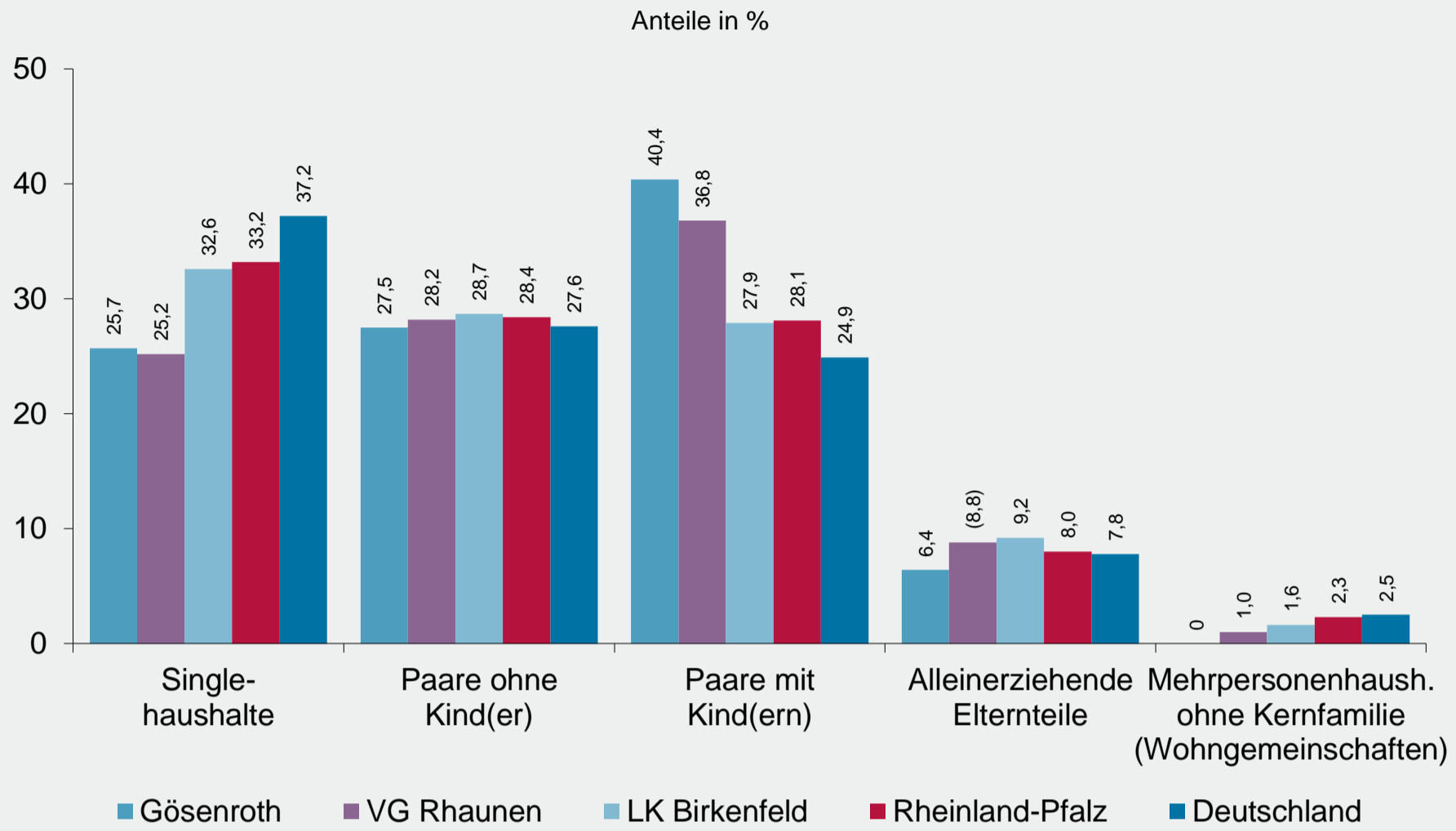


Quelle: Bevölkerung und Haushalte Tabelle 4.2



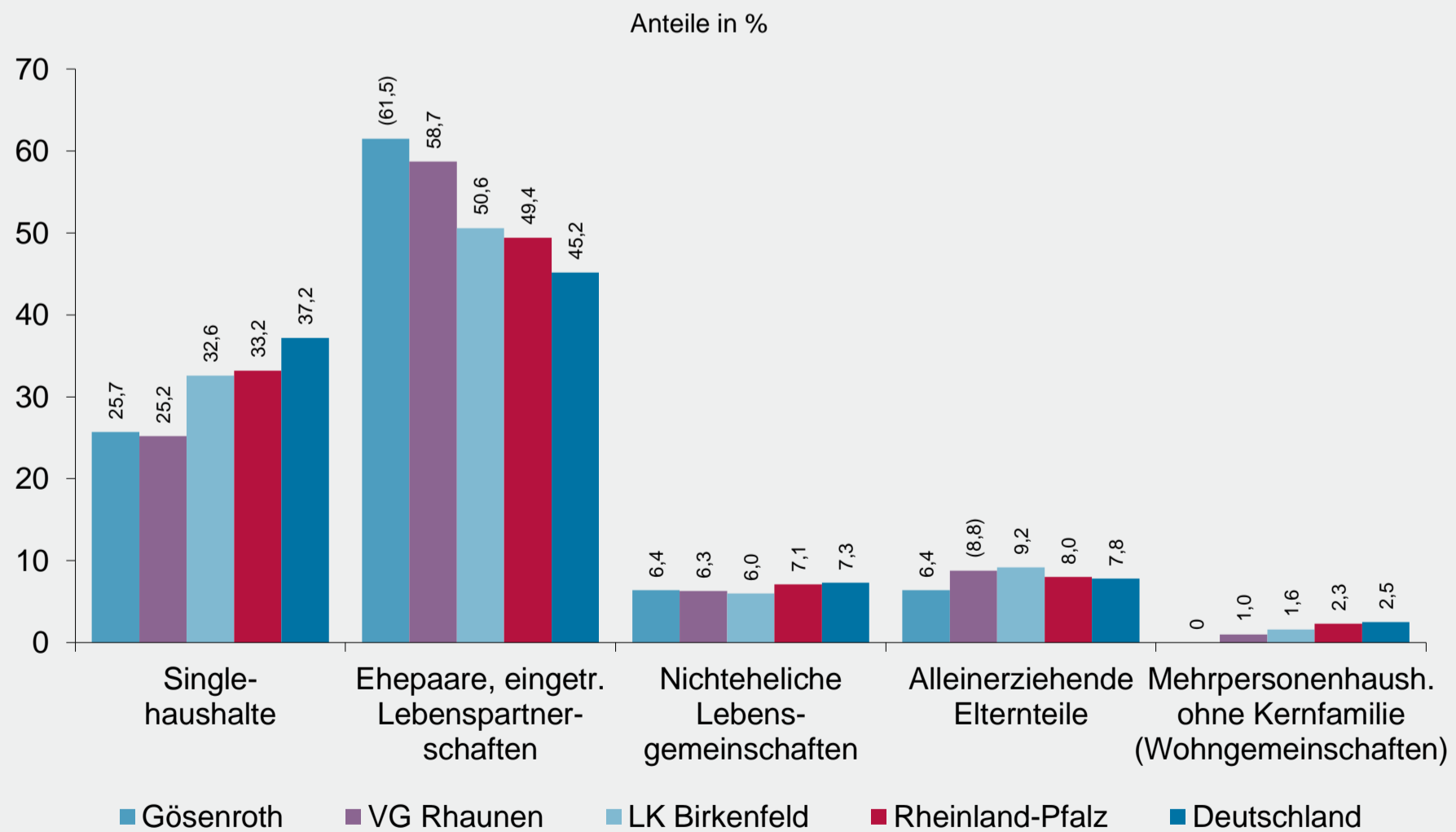
Haushalte und Familien

G4 Haushalte am 9. Mai 2011 nach Familientyp



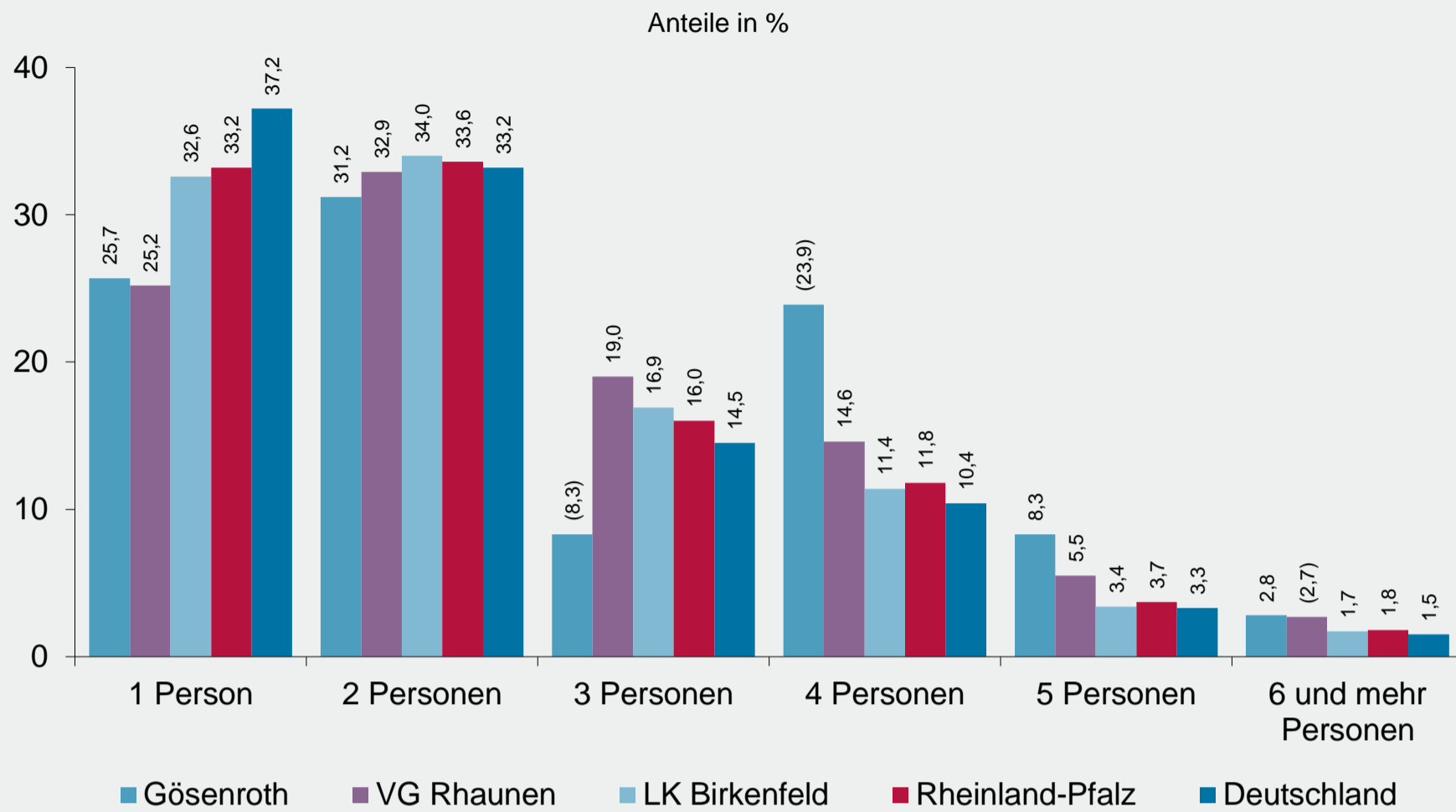
Quelle: Bevölkerung und Haushalte Tabelle 5.2

G5 Haushalte am 9. Mai 2011 nach Lebensform

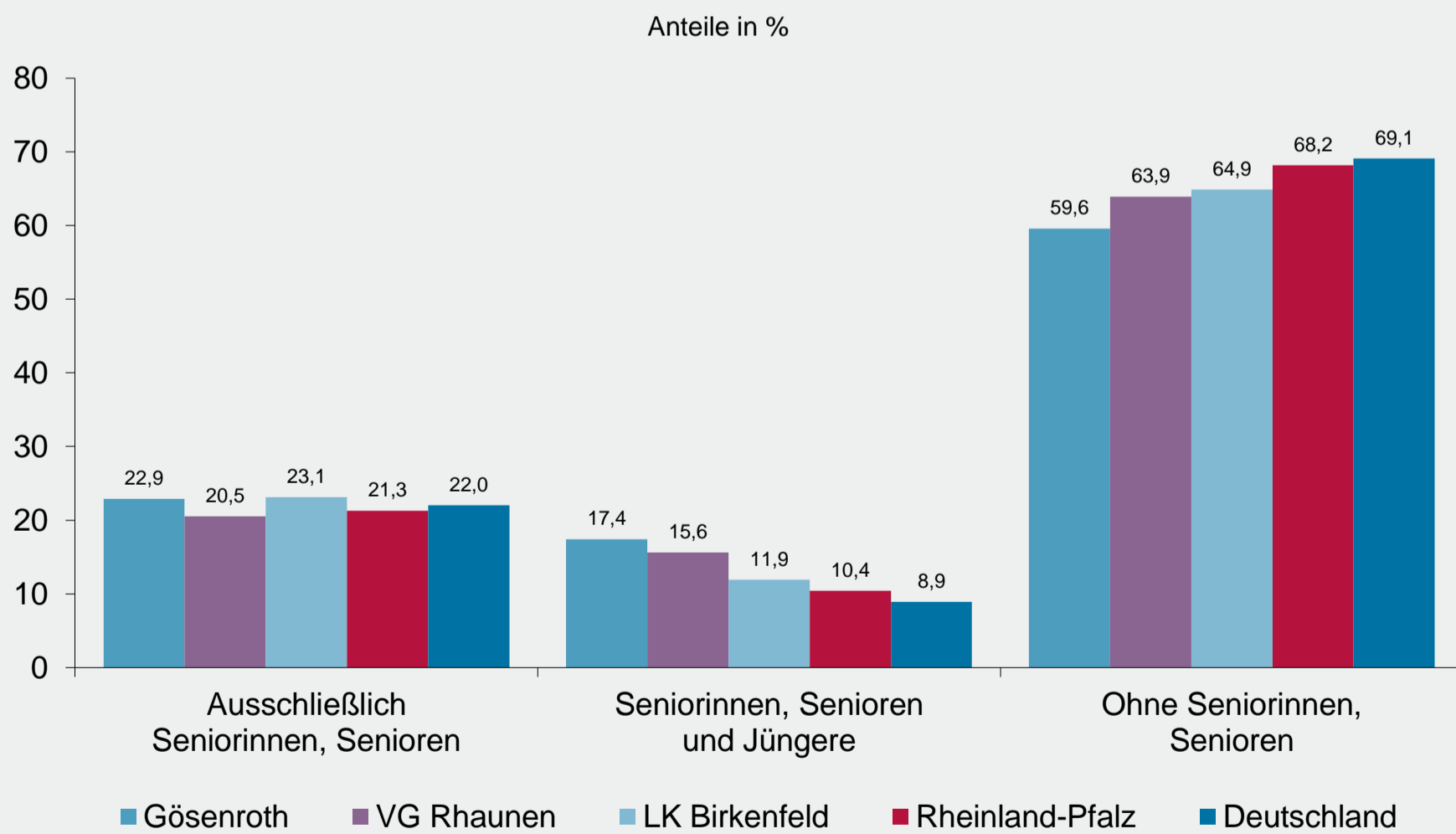


Quelle: Bevölkerung und Haushalte Tabelle 5.2

G6 Haushalte am 9. Mai 2011 nach Haushaltsgröße

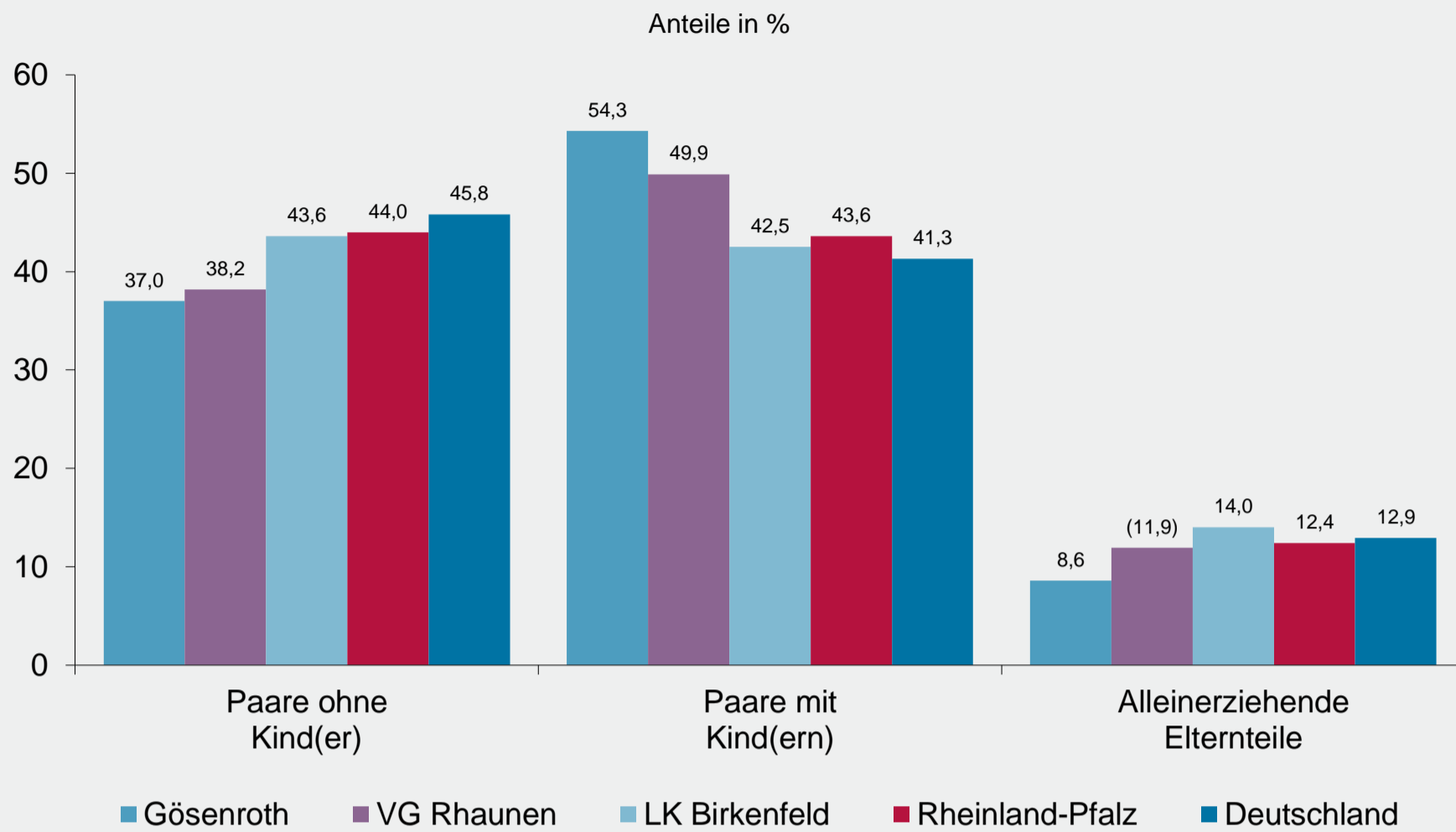


G7 Haushalte am 9. Mai 2011 nach Seniorenstatus



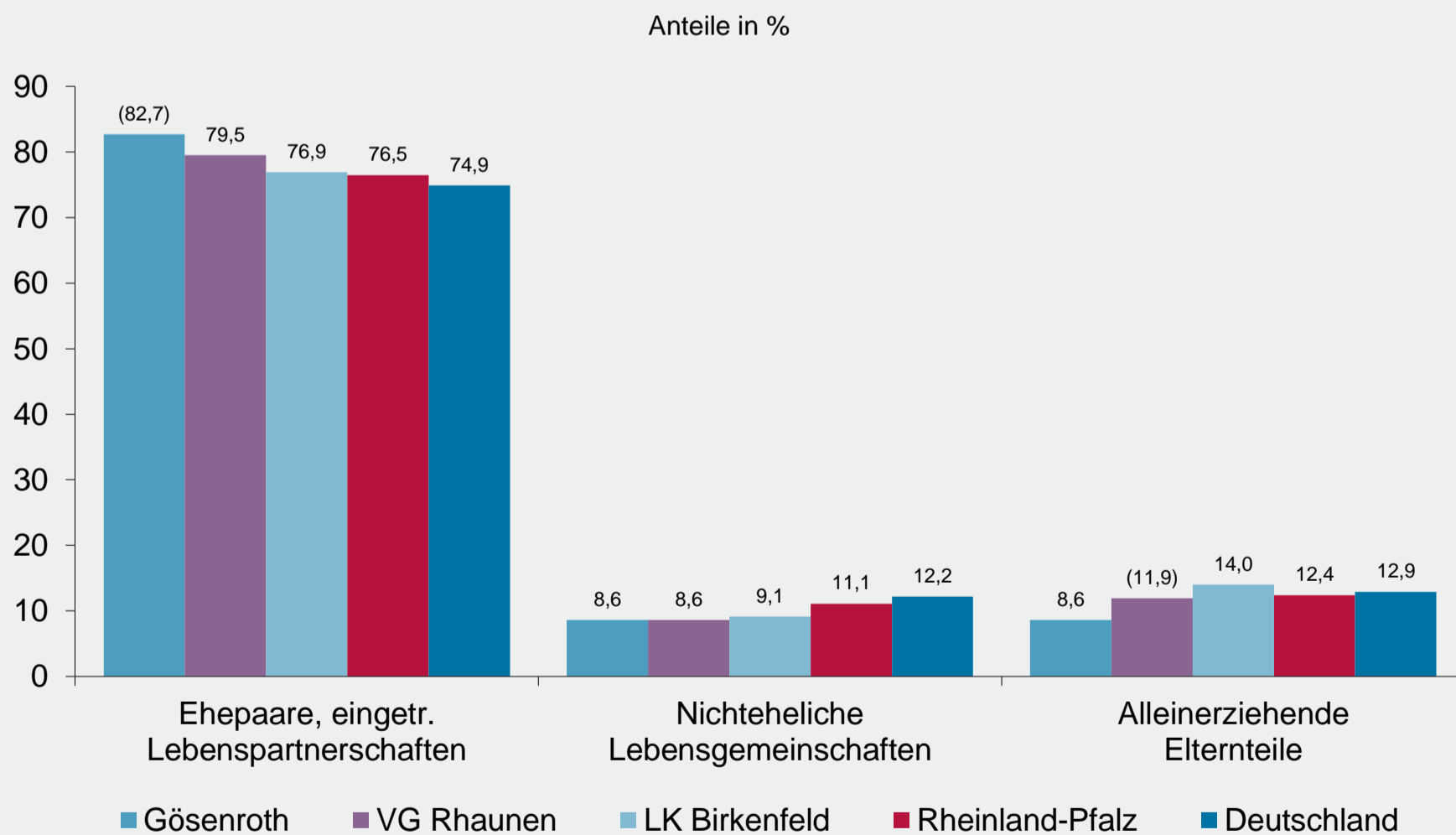
G8

Familien am 9. Mai 2011 nach Familientyp

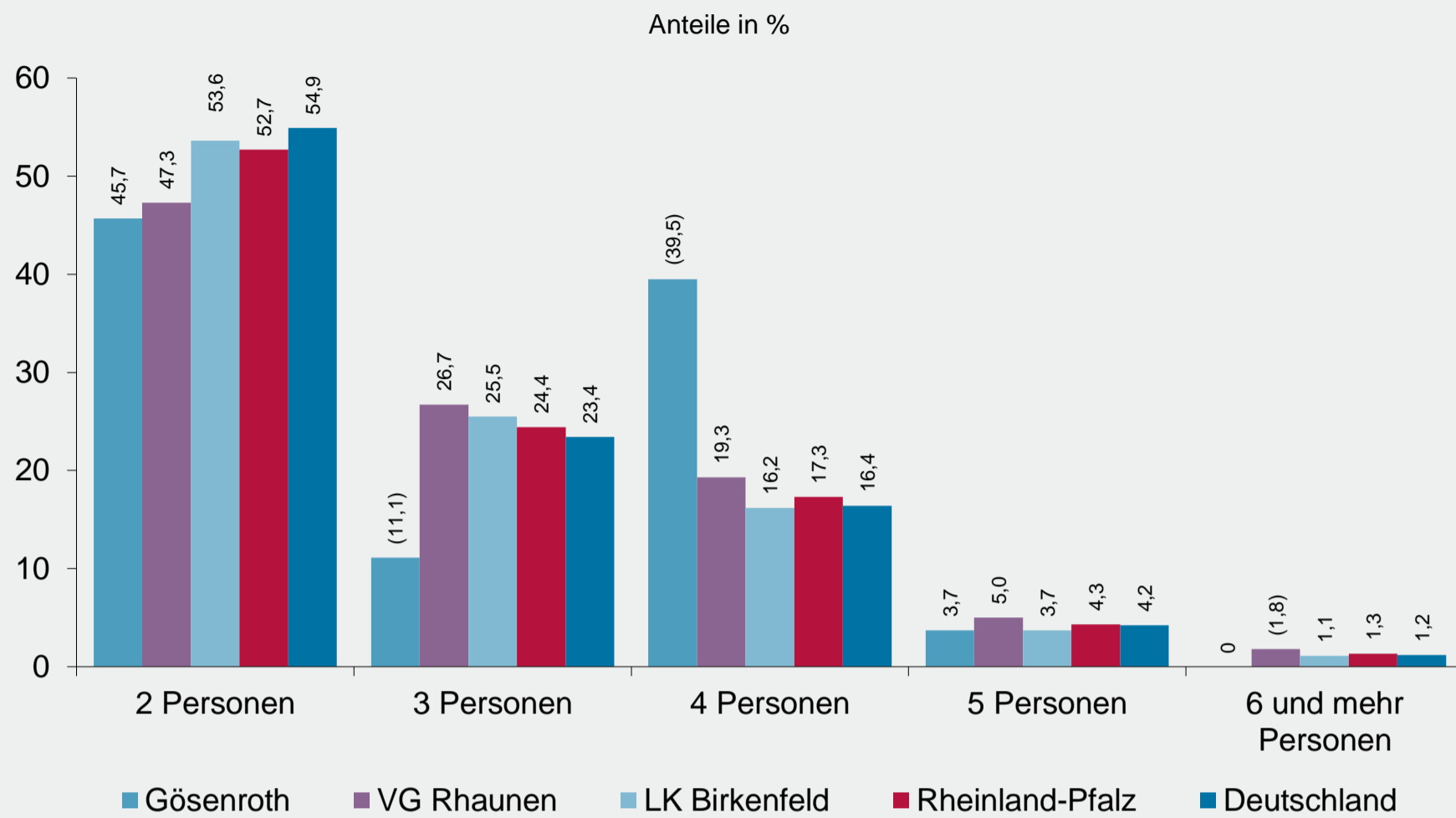


G9

Familien am 9. Mai 2011 nach Lebensform



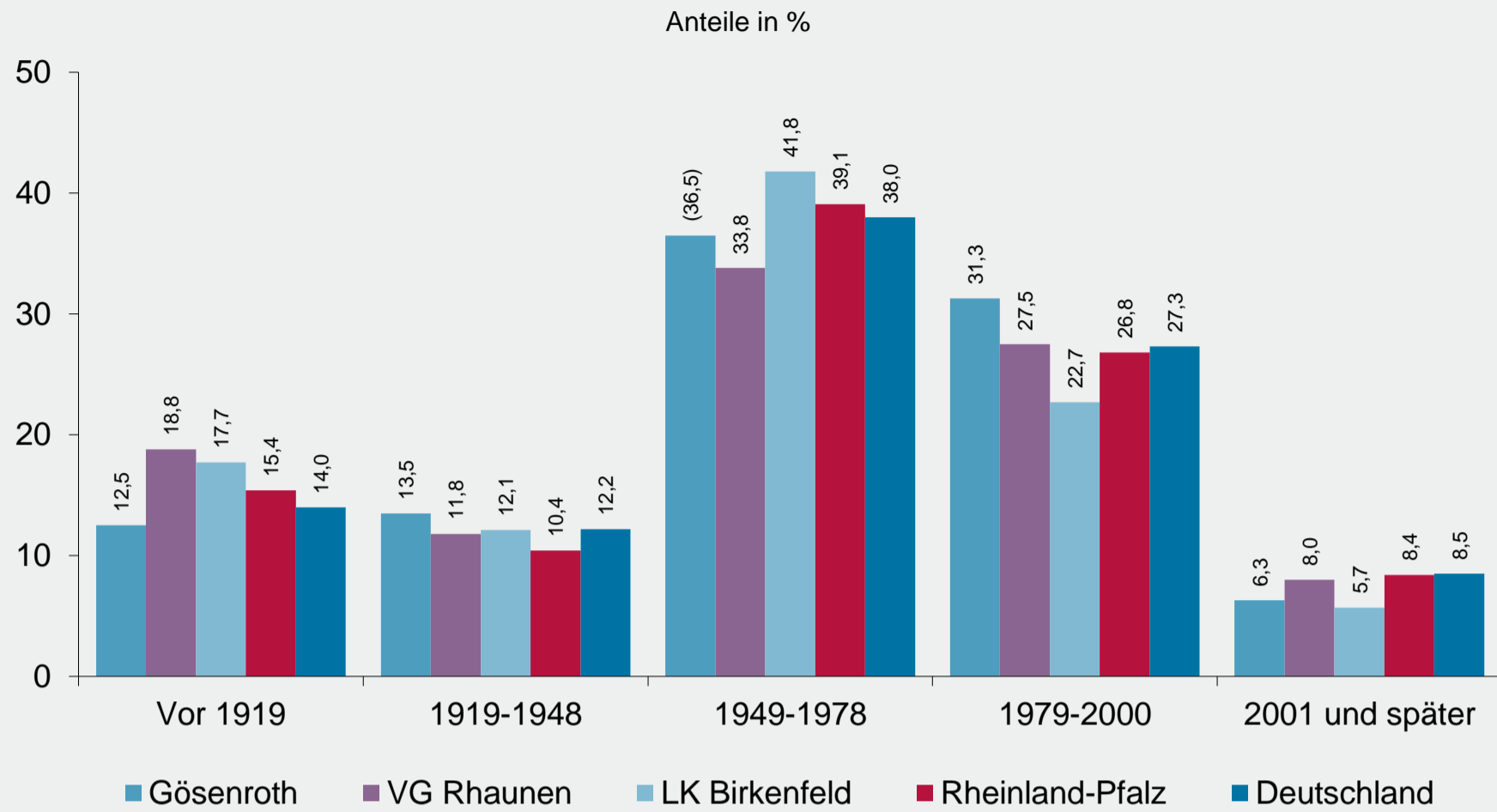
G10 Familien am 9. Mai 2011 nach Familiengröße



Quelle: Bevölkerung und Haushalte Tabelle 6.2

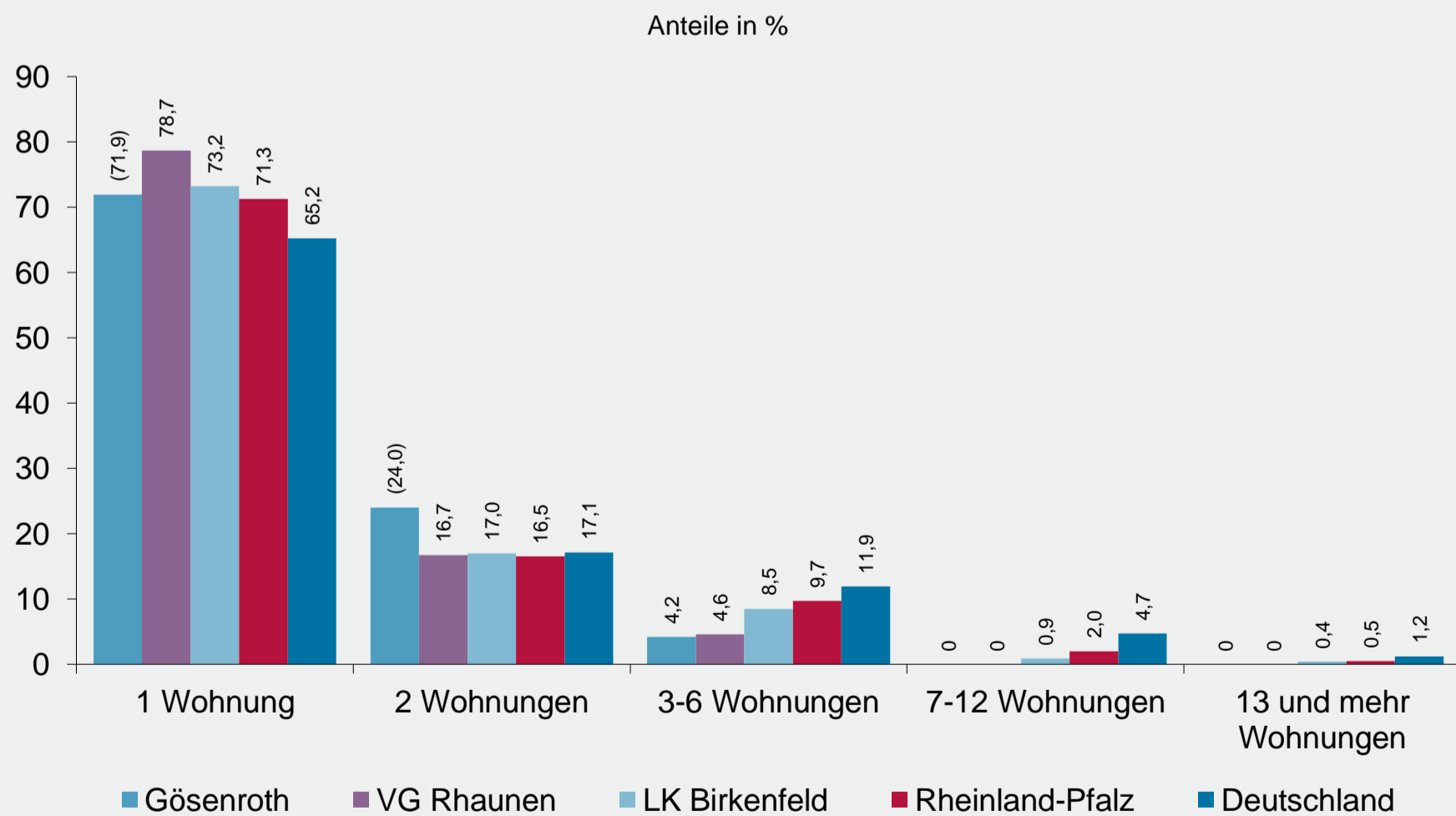
Gebäude und Wohnungen

G11 Gebäude mit Wohnraum am 9. Mai 2011 nach Baujahr



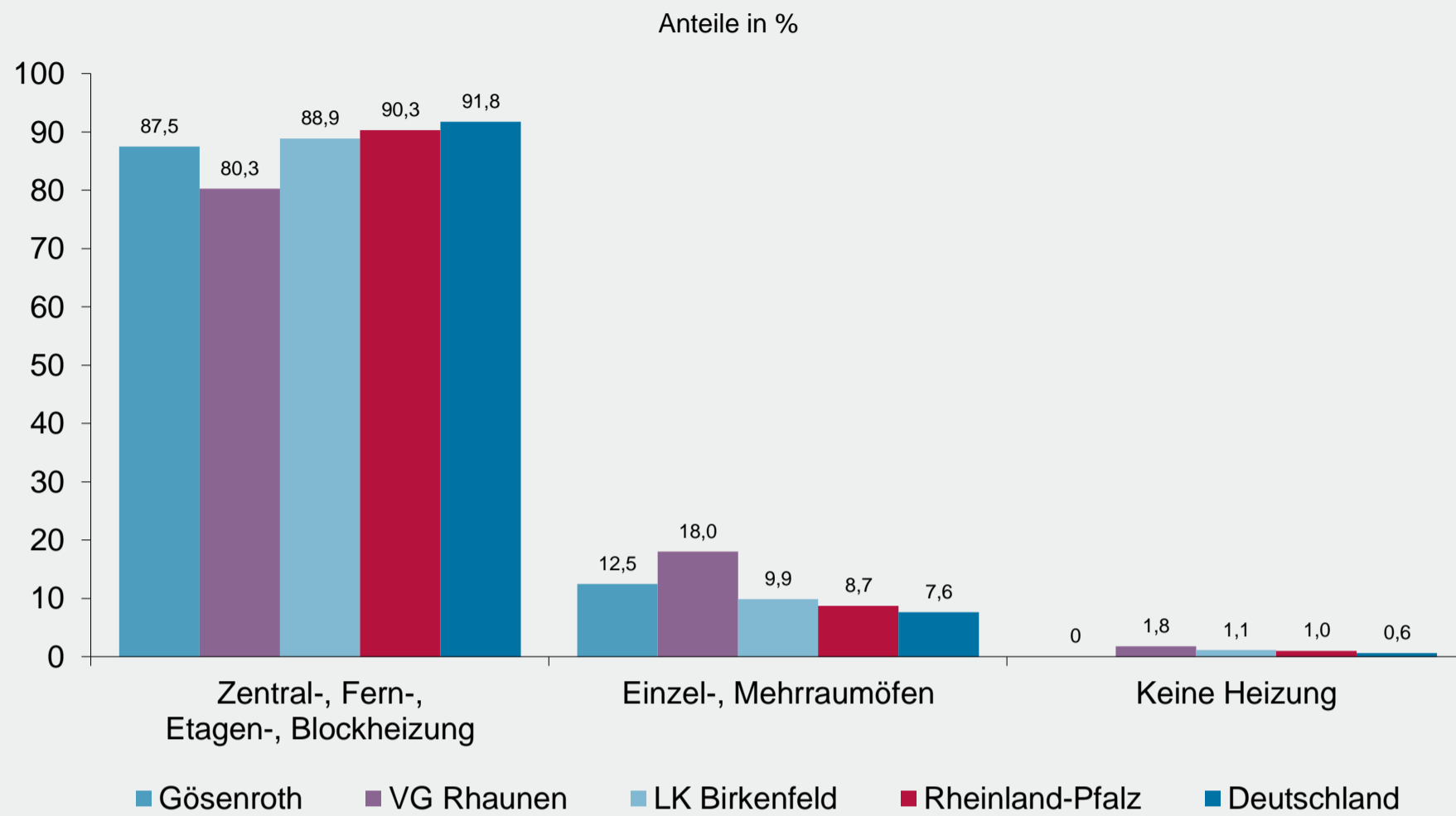
Quelle: Gebäude und Wohnungen Tabelle 1.3.2

G12 Gebäude mit Wohnraum am 9. Mai 2011 nach Zahl der Wohnungen im Gebäude



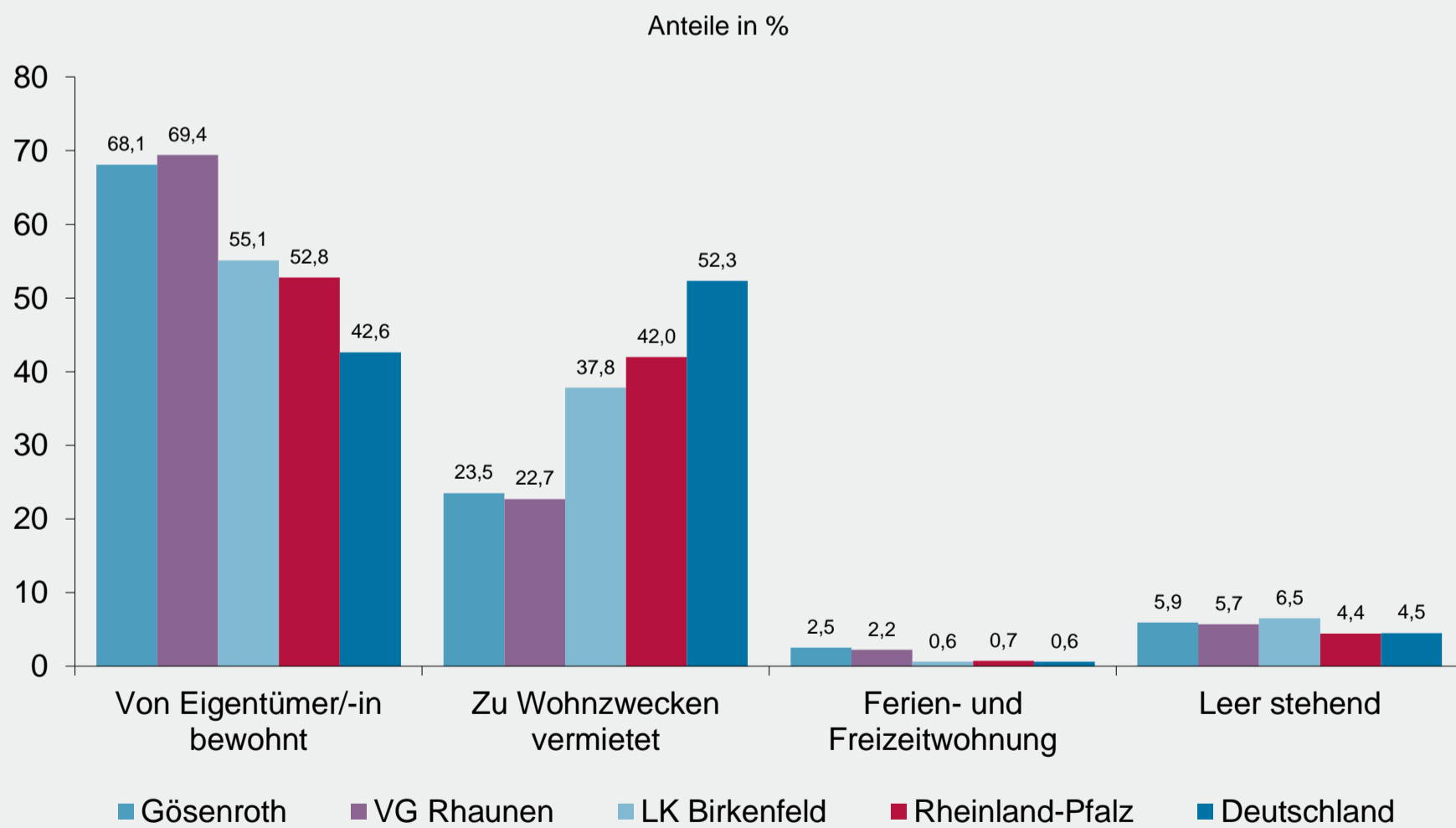
Quelle: Gebäude und Wohnungen Tabelle 1.3.2

G13 Gebäude mit Wohnraum am 9. Mai 2011 nach Heizungsart

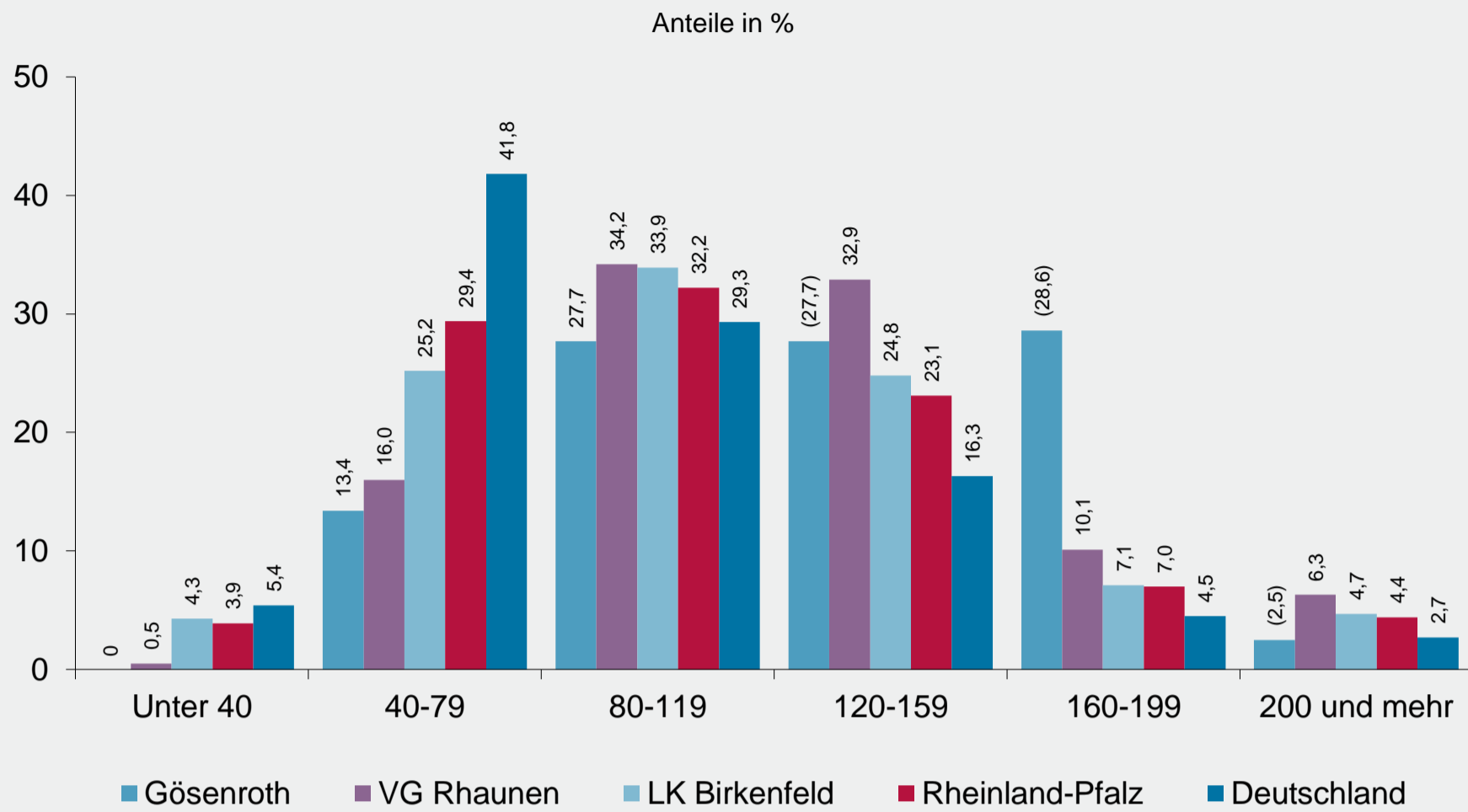


Quelle: Gebäude und Wohnungen Tabelle 1.3.2

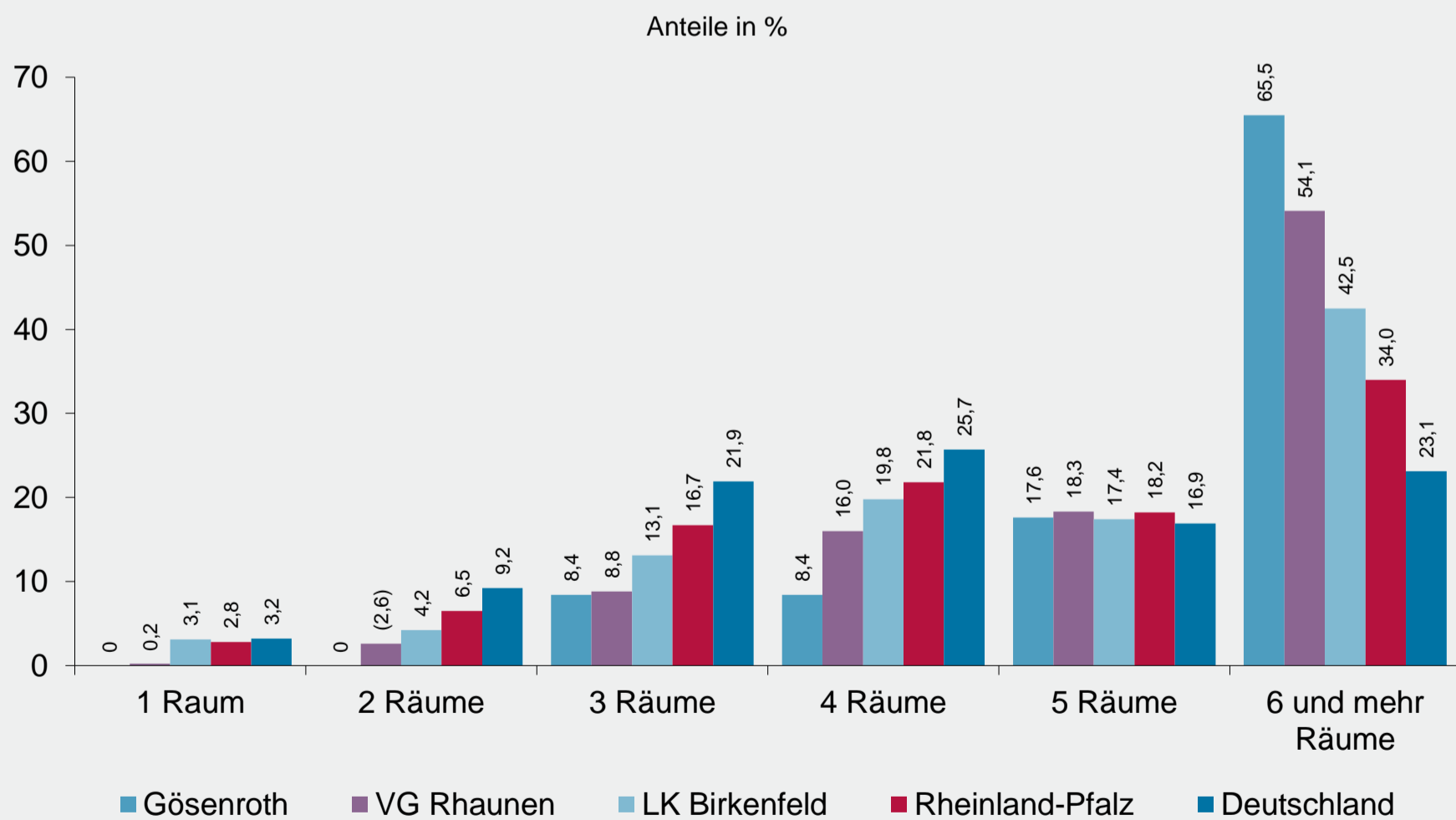
G14 Wohnungen in Gebäuden mit Wohnraum am 9. Mai 2011 nach Art der Nutzung



Quelle: Gebäude und Wohnungen Tabelle 2.2.2

G15 Wohnungen in Gebäuden mit Wohnraum am 9. Mai 2011 nach Wohnfläche in m²


Quelle: Gebäude und Wohnungen Tabelle 2.2.2

G16 Wohnungen in Gebäuden mit Wohnraum am 9. Mai 2011 nach Zahl der Räume


Quelle: Gebäude und Wohnungen Tabelle 2.2.2

Bevölkerung

Merkmal	Definition
Alter	Das Alter einer Person bezeichnet das vollendete Lebensjahr zum Stichtag 9. Mai 2011.
Familienstand	Das Merkmal gibt an, welchen personenrechtlichen Familienstand eine Person hat. Der personenrechtliche Familienstand wird nach dem Personenstandsgesetz sowie nach dem Gesetz über die Eingetragene Lebenspartnerschaft ausgewiesen. Unterschieden wird nach folgenden Kategorien: Ledig Verheiratet, eingetragene Lebenspartnerschaft Verwitwet, eingetr. Lebenspartner/-in verstorben Geschieden, eingetr. Lebenspartnerschaft aufgehoben (einschließlich Ehe aufgehoben)
Religion	Nachgewiesen ist die Zugehörigkeit zu einer öffentlich-rechtlichen Religionsgesellschaft in folgender Differenzierung: Römisch-katholische Kirche Evangelische Kirche Sonstige, keine: Zu sonstigen öffentlich-rechtlichen Religionsgesellschaften zählen u.a. evangelische Freikirchen, orthodoxe Kirchen sowie jüdische Gemeinden.

Haushalte und Familien

Merkmal	Definition
Alleinerziehende Elternteile	Alleinerziehende Mütter oder Väter sind Elternteile ohne Partner/-in, die mit mindestens einem Kind in einem privaten Haushalt leben.
Kernfamilie	Eine Kernfamilie besteht aus zwei oder mehr Personen, die zu demselben privaten Haushalt gehören. Sie setzt sich zusammen aus der Bezugsperson des privaten Haushalts – das heißt eine nach Alter, Familienstand und Geschlecht festgelegte zentrale Person des privaten Haushalts – und mindestens einer weiteren Person, zum Beispiel der Partnerin/ dem Partner oder einem Kind der Bezugsperson. Dieses Familienkonzept beschränkt die Beziehungen zwischen Vorfahren und Nachfahren auf direkte Beziehungen (ersten Grades), das heißt auf Beziehungen zwischen Eltern und Kindern.
Kind	Unter Kind ist ein leiblicher Sohn bzw. ein Stief- oder Adoptivsohn oder eine leibliche Tochter bzw. eine Stief- oder Adoptivtochter (ungeachtet des Alters) zu verstehen, dessen bzw. deren üblicher Aufenthaltsort sich im privaten Haushalt mindestens eines Elternteils befindet, in dem ein Elternteil bzw. deren /dessen Partner/ -in die Bezugsperson (vgl. Definition Kernfamilie) ist.
Paar	Der Begriff Paar umfasst Ehepaare, Paare in einer eingetragenen Lebenspartnerschaften sowie Paare in einer nichtehelichen Lebensgemeinschaft, die jeweils in einem privaten Haushalt zusammenleben. Ein Ehepaar ist ein gemäß gesetzlichem Familienstand zum Stichtag verheiratetes verschiedengeschlechtliches Paar in einem privaten Haushalt. Eine eingetragene Lebenspartnerschaft ist ein gemäß gesetzlichem Familienstand zum Stichtag rechtlich anerkanntes gleichgeschlechtliches Paar in einem privaten Haushalt. Eine nichteheliche Lebensgemeinschaft ist ein gemischtgeschlechtliches Paar in einem privaten Haushalt, das gemäß gesetzlichem Familienstand zum Stichtag nicht miteinander verheiratet war.
Privater Haushalt	Ein privater Haushalt besteht aus mindestens einer Person. Zugrunde gelegt wird das „Konzept des gemeinsamen Wohnens“. Alle Personen, die unabhängig von ihrem Wohnstatus (Haupt-/ Nebenwohnsitz) gemeinsam in einer Wohnung leben, gelten als Mitglieder desselben privaten Haushalts, sodass es einen privaten Haushalt pro belegter Wohnung gibt. Personen in Gemeinschafts- und Anstaltsunterkünften sind hier nicht enthalten, sondern nur Personen, die eine eigene Haushaltsführung aufweisen. Eine Person des privaten Haushalts wurde statistisch als Bezugsperson – das heißt eine nach Alter, Familienstand und Geschlecht festgelegte zentrale Person des privaten Haushalts – bestimmt. Ausgehend von dieser Person wurden der Haushaltstyp und die Stellung der weiteren Personen im privaten Haushalt bestimmt.
Seniorenstatus eines privaten Haushalts	Nachgewiesen wird die Haushaltstruktur aller privaten Haushalte, wobei dies hier in Abhängigkeit vom Alter der in einem privaten Haushalt wohnhaften Personen erfolgt. Als Senioren/-innen gelten diejenigen Personen, welche zum Zensusstichtag 9. Mai 2011 das 65. Lebensjahr vollendet hatten. Nachgewiesen werden die folgenden Haushaltstypen: Ausschließlich Seniorinnen, Senioren Seniorinnen, Senioren und Jüngeren Ohne Seniorinnen, Senioren
Typ der Kernfamilie (nach Familientyp)	Nachgewiesen wird, in welcher Konstellation die Personen einer Kernfamilie gemeinschaftlich leben. Hierbei werden - mit Fokus auf die Existenz von Kindern in der Kernfamilie - folgende Familientypen unterschieden. Paare ohne Kind(er) Paare mit Kind(ern) Alleinerziehende Elternteile
Typ der Kernfamilie (nach Lebensform)	Nachgewiesen wird, in welcher Konstellation die Personen einer Kernfamilie gemeinschaftlich leben. Hierbei werden - mit Fokus auf die Lebensformen in der Kernfamilie - folgende Familientypen unterschieden: Ehepaare, eingetragene Lebenspartnerschaften Nichteheliche Lebensgemeinschaften Alleinerziehende Elternteile
Typ des privaten Haushalts (nach Familientyp)	Nachgewiesen wird, in welcher Konstellation die Personen einer Kernfamilie gemeinschaftlich leben. Hierbei werden - mit Fokus auf die Existenz von Kindern in der Kernfamilie - folgende Haushaltstypen unterschieden. Singlehaushalte: Ein Einpersonenhaushalt bezeichnet einen privaten Haushalt mit einer allein lebenden Person. Paare ohne Kind(er) Paare mit Kind(ern) Alleinerziehende Elternteile Mehrpersonenhaushalte ohne Kernfamilie: Unter Mehrpersonenhaushalten ohne Kernfamilie werden alle anderen privaten Mehrpersonenhaushalte zusammengefasst, die durch die zuvor genannten Kategorien nicht abgedeckt sind, wie etwa nicht eingetragene Lebenspartnerschaften gleichgeschlechtlicher Paare, Wohngemeinschaften, Großeltern-Enkel-Haushalte ohne Elternteile etc.
Typ des privaten Haushalts (nach Lebensform)	Nachgewiesen wird, in welcher Konstellation die Personen einer Kernfamilie gemeinschaftlich leben. Hierbei werden - mit Fokus auf die Lebensformen in der Kernfamilie - folgende Haushaltstypen unterschieden: Singlehaushalte: Ein Einpersonenhaushalt bezeichnet einen privaten Haushalt mit einer allein lebenden Person. Ehepaare, eingetragene Lebenspartnerschaften Nichteheliche Lebensgemeinschaften Alleinerziehende Elternteile Mehrpersonenhaushalte ohne Kernfamilie: Unter Mehrpersonenhaushalten ohne Kernfamilie werden alle anderen privaten Mehrpersonenhaushalte zusammengefasst, die durch die zuvor genannten Kategorien nicht abgedeckt sind, wie etwa nicht eingetragene Lebenspartnerschaften gleichgeschlechtlicher Paare, Wohngemeinschaften, Großeltern-Enkel-Haushalte ohne Elternteile etc.

Gebäude und Wohnungen

Merkmal	Definition
Art der Wohnungsnutzung	Die Art der Wohnungsnutzung beschreibt, ob und von wem (Mieter/-in oder Eigentümer/-in) die Wohnung zum Stichtag genutzt wird. Von Eigentümer/-in bewohnt: Wenn mindestens eine/-r der Bewohner/-innen Eigentümer/-in der Wohnung ist. Zu Wohnzwecken vermietet (auch mietfrei): Wenn keine/-r der Bewohner/-innen Eigentümer/-in der Wohnung ist, unabhängig davon, ob für die Wohnung Miete gezahlt wird oder diese mietfrei überlassen ist. Ferien- und Freizeitwohnung: Wohnung, in der Personen lediglich ihre Freizeit verbringen (z. B. am Wochenende, während des Urlaubs, der Ferien usw.). Sie kann von einem privaten Eigentümer/ einer privaten Eigentümerin selbst genutzt oder dauerhaft an eine dritte Person zur Freizeitnutzung vermietet (oder kostenlos überlassen) werden. Ferienwohnungen, die ständig gewerblich-hotelmäßig genutzt werden, gehören nicht dazu. Leer stehend: Wohnung wurde am Stichtag 9. Mai 2011 weder zu Wohnzwecken vermietet (auch mietfrei, noch von dem Eigentümer/ der Eigentümerin selbst genutzt und war auch keine Ferien- und Freizeitwohnung. Wurde die Wohnung wegen Umbau/ Modernisierung – bei Weiterbestehen des Mietverhältnisses – vorübergehend nicht genutzt, gilt diese Wohnung nicht als leer stehend.
Baujahr	Mit Baujahr ist das Jahr der Bezugfertigstellung des Gebäudes gemeint. Bei komplett zerstörten und wieder aufgebauten Gebäuden gilt das Jahr des Wiederaufbaus als Baujahr.
Gebäude mit Wohnraum	Für längere Dauer errichtete Bauwerke, die entweder vollständig oder teilweise für die Wohnversorgung von Haushalten bestimmt sind. Hierzu zählen auch administrative oder gewerblich genutzte Gebäude, wenn in ihnen mindestens eine zu Wohnzwecken genutzte Wohnung vorhanden ist. Gebäude mit Wohnraum gliedern sich in Wohngebäude und sonstige Gebäude mit Wohnraum.
Heizungsart	Nachgewiesen ist die überwiegende Heizungsart im Gebäude nach folgenden Kategorien: Fernheizung (Fernwärme): Das Gebäude wird von einem zentralen Fernheizwerk aus mit Wärme versorgt (sog. Fernwärme). Etagenheizung: Unter einer Etagenheizung versteht man eine zentrale Heizanlage für sämtliche Räume einer abgeschlossenen Wohnung, wobei sich die Heizquelle meist innerhalb dieser Wohnung befindet, z. B. Gastherme. Blockheizung: Eine Blockheizung liegt vor, wenn ein Häuserblock durch ein zentrales Heizsystem beheizt wird und die Heizquelle sich in bzw. an einem der Gebäude oder in deren unmittelbarer Nähe befindet (sog. Nahwärme). Zentralheizung: Bei einer Zentralheizung werden sämtliche Wohneinheiten eines Gebäudes von einer zentralen Heizstelle, die sich innerhalb des Gebäudes (in der Regel im Keller) befindet, beheizt. Einzel-/ Mehrraumöfen (auch Nachtspeicherheizung): Einzelöfen (z. B. Kohle- oder Nachtspeicheröfen) beheizen jeweils nur einen Raum, in dem sie stehen. In der Regel sind sie fest installiert. Ein Mehrraumofen (z. B. Kachelofen) beheizt gleichzeitig mehrere Räume (auch durch Luftkanäle). Keine Heizung im Gebäude oder in den Wohnungen
Wohnung	Unter einer Wohnung sind nach außen abgeschlossene, zu Wohnzwecken bestimmte, in der Regel zusammenliegende Räume zu verstehen, die die Führung eines eigenen Haushalts ermöglichen und nicht vollständig für gewerbliche Zwecke genutzt werden. Eine Wohnung muss nicht notwendigerweise eine Küche oder Kochnische enthalten. Wohnungen haben einen eigenen Eingang unmittelbar vom Freien, von einem Treppenhaus oder einem Vorraum. Zur Wohnung können aber auch außerhalb des eigentlichen Wohnungsabschlusses liegende, zu Wohnzwecken ausgebaute Keller- oder Bodenräume (z. B. Mansarden) gehören.
Zahl der Räume	Die Zahl der Räume umfasst alle Wohn-, Ess- und Schlafzimmer und andere separate Räume (z. B. bewohnbare Keller- und Bodenräume) von mindestens 6 m ² Größe sowie abgeschlossene Küchen, unabhängig von deren Größe. Bad, Toilette, Flur und Wirtschaftsräume werden hierbei nicht mitgezählt. Ein Wohnzimmer mit einer Essecke, Schlafnische oder Kochnische ist als ein Raum gezählt. Dementsprechend bestehen Wohnungen, in denen es keine bauliche Trennung der einzelnen Wohnbereiche gibt (z. B. sogenannte „Loftwohnungen“), aus nur einem Raum.

